



Кыргыз Республикасынын Улуттук статистика комитети

2017-2021-жылдардагы Кыргыз Республикасынын билим берүү чөйрөсүндөгү негизги тенденциялар тууралуу

Социалдык статистика бөлүмү
Кошматова Айнур Торокуловна

Өткөн беш жылда билим берүү чөйрөсүндө негизги тенденциялар төмөнкүдөй мүнөздөлдү:

- шаар жерлеринде, ошондой эле айыл жерлеринде да мектепке чейинки билим берүү уюмдарынын санынын олуттуу өсүшү менен;**
- биринчи класска кабыл алынган балдардын жалпы санында мектепке чейинки даярдыктан өткөн балдардын санынын 87 пайызга чейин көбөйүүсү менен;**
- жалпы билим берүүчү мектептердин жана алардагы окуучулардын санынын өсүшү менен;**
- мамлекеттик билим берүү уюмдарынын санынын өсүшүнүн эсебинен шартталган, жогорку кесиптик билим берүү уюмдарынын санынын көбөйүүсү менен;**



Слайд 3. Жалпы күндүзгү билим берүүчү мектептердин жана алардагы окуучулардын саны

(окуу жылынын башына карата)

2017-2018



Бардык окуучулар
1 222 661



2021-2022

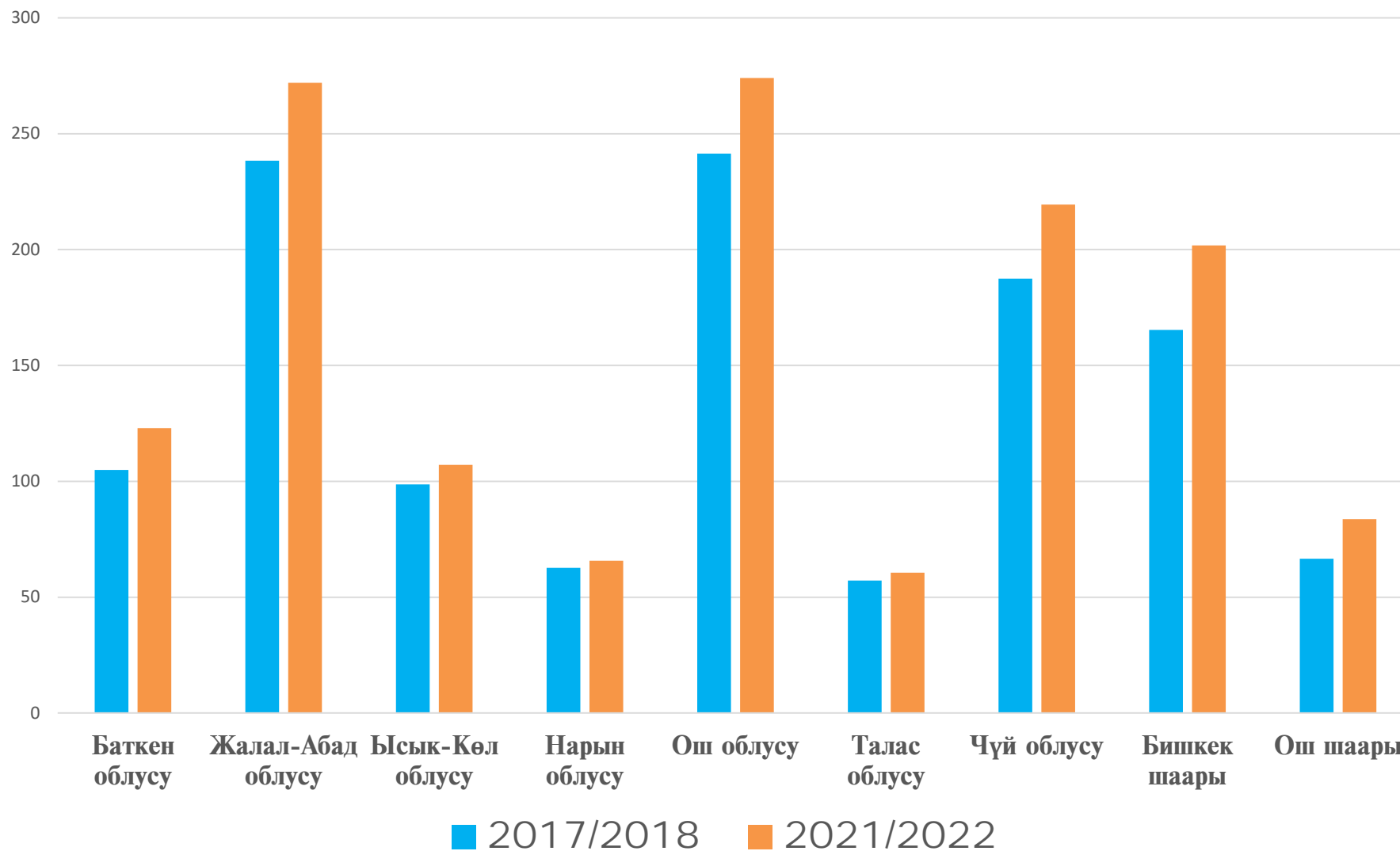


Бардык окуучулар
1 407 592



Слайд 4. Аймактар боюнча жалпы күндүзгү билим берүүчү мектептердеги окуучулардын саны

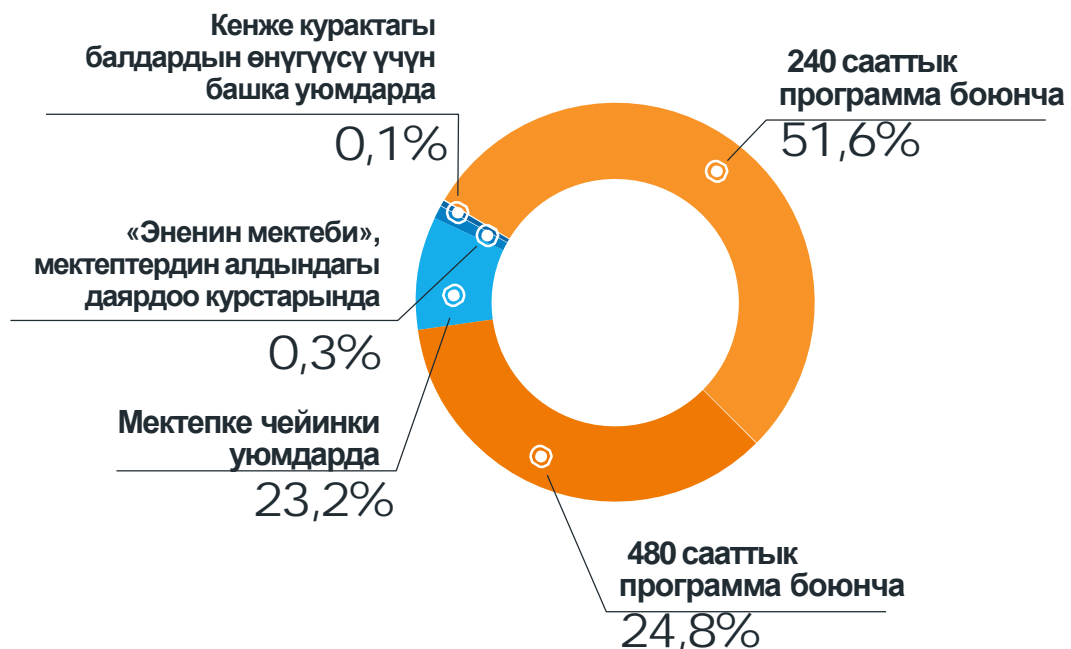
(окуу жылынын башына карата, миң адам)



Слайд 5. Мектепке чейинки даярдыктан өткөн балдардын саны

(жыйынтыкка карата пайыз менен)

2017-2018



2021-2022



Слайд 6. Орто кесиптик билим берүүчү билим берүү уюмдары

(окуу жылынын башына карата)

2017-2018



Бардык студенттер

91 877



Кабыл алынган студенттер

34 911

2021-2022



Бардык студенттер

98 066

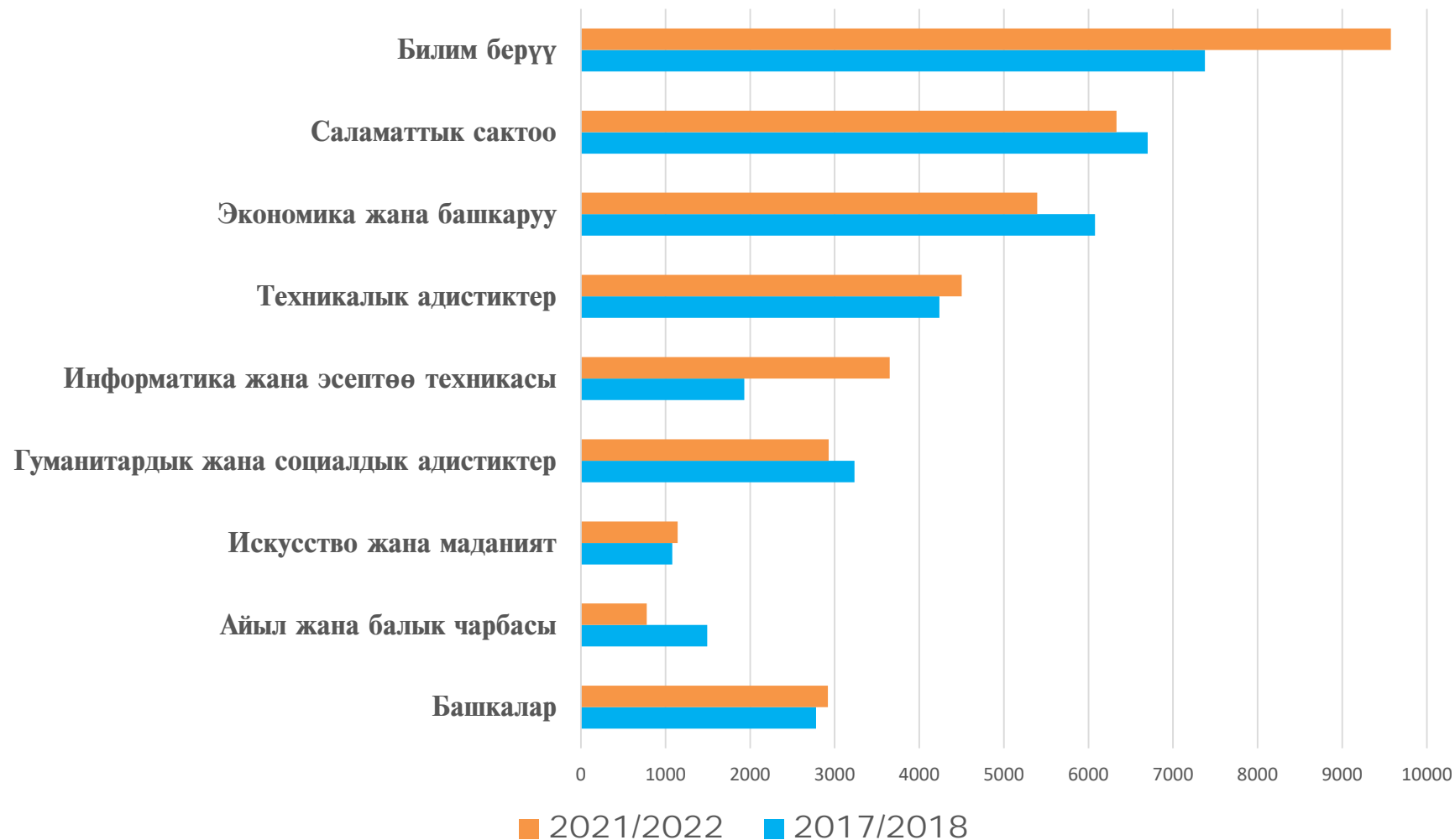


Кабыл алынган студенттер

37 222

Слайд 7. Адистиктер боюнча орто кесиптик билим берүүчү уюмдарына кабыл алынган студенттердин санын бөлүштүрүү

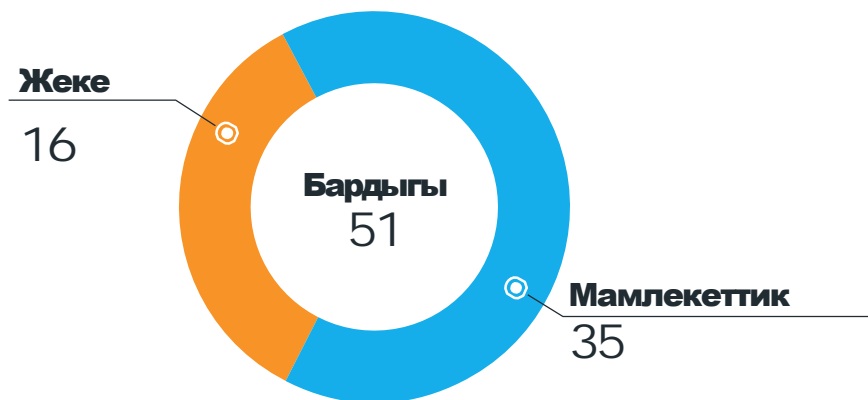
(окуу жылынын башына карата, адам)



Слайд 8. Жогорку кесиптик билим берүүчү билим берүү уюмдары

(окуу жылынын башына карата)

2017-2018



Бардык студенттер
161 406

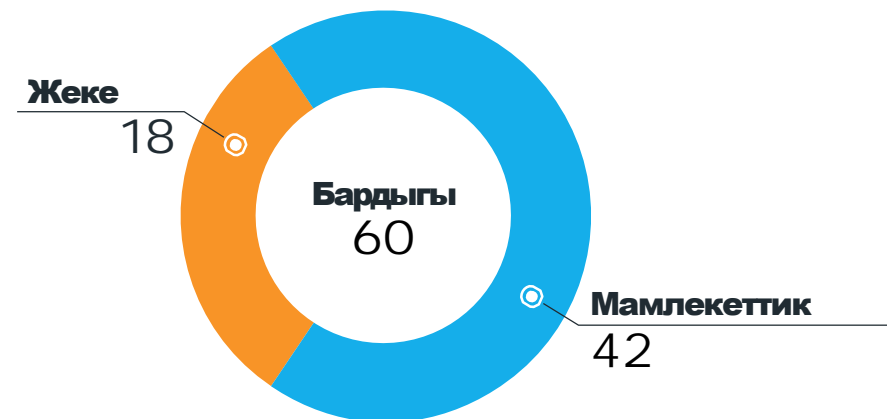


Мамлекеттик уюмдарда
138 695

Жеке уюмдарда
22 711

Кабыл алынган студенттер
30 315

2021-2022



Бардык студенттер
234 888



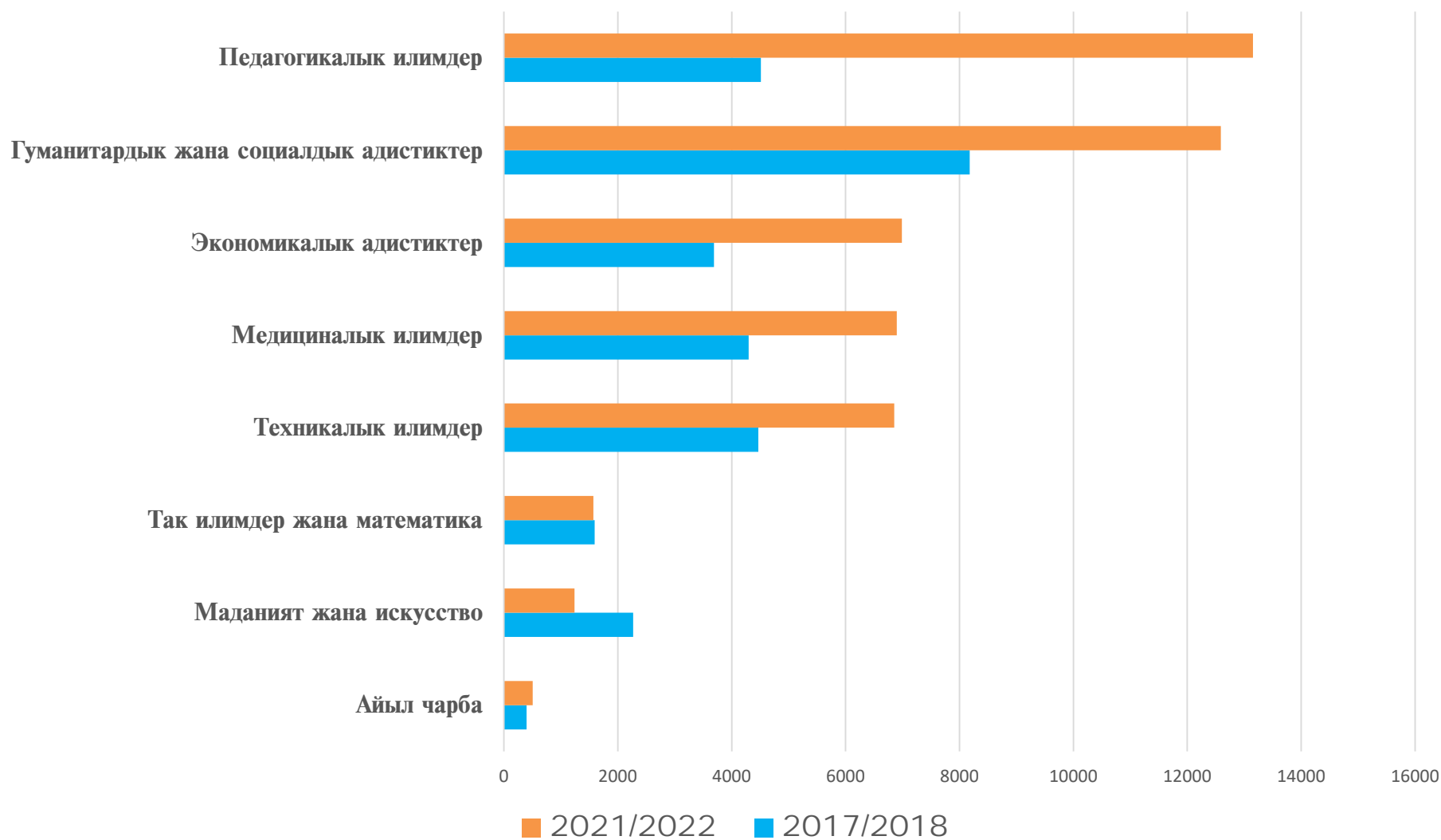
Мамлекеттик уюмдарда
204 296

Жеке
30 592

Кабыл алынган студенттер
50 547

Слайд 9. Адистиктер боюнча жогорку кесиптик билим берүү уюмдарына кабыл алынган студенттердин санын бөлүштүрүү

(окуу жылынын башына карата, адам)



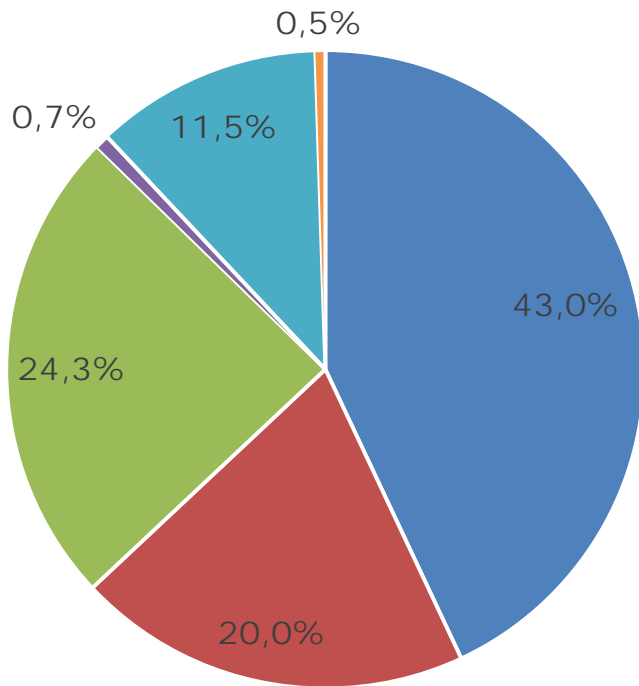
Слайд 10. Кыргыз Республикасындагы КМШ өлкөлөрүнөн келген студенттердин саны

2017-2018

Бардыгы 7 653 адам



Жыйынтыкка карата % менен



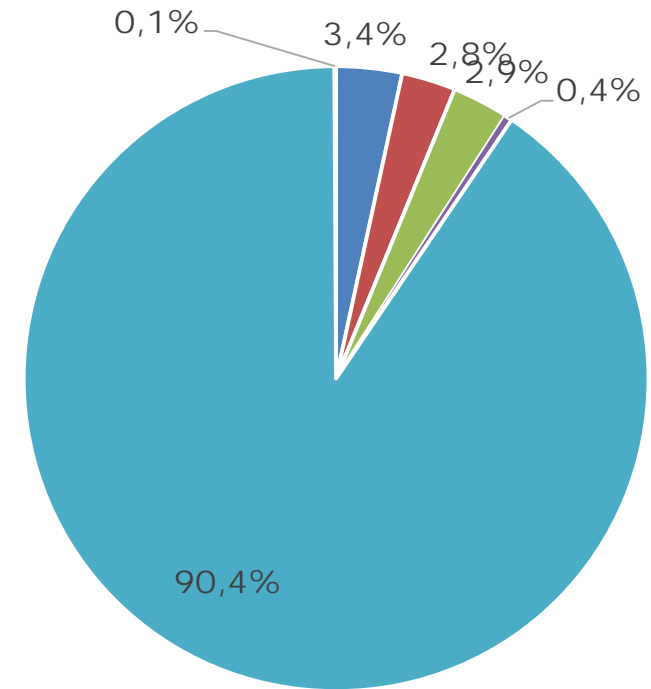
- Казакстан
- Россия
- Тажикстан
- Түркмөнстан
- Өзбекстан
- Башка өлкөлөр

2021-2022

Бардыгы 59 078 адам



Жыйынтыкка карата% менен



- Казакстан
- Россия
- Тажикстан
- Түркмөнстан
- Өзбекстан
- Башка өлкөлөр

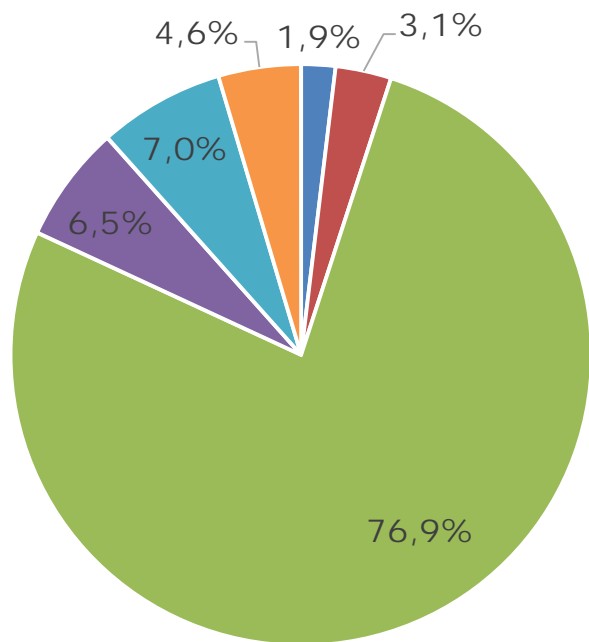
Слайд 11. Кыргыз Республикасындагы КМШдан тышкары өлкөлөрдөн келген студенттердин саны

2016-2017

Бардыгы 6 520 адам



Жыйынтыкка карата % менен



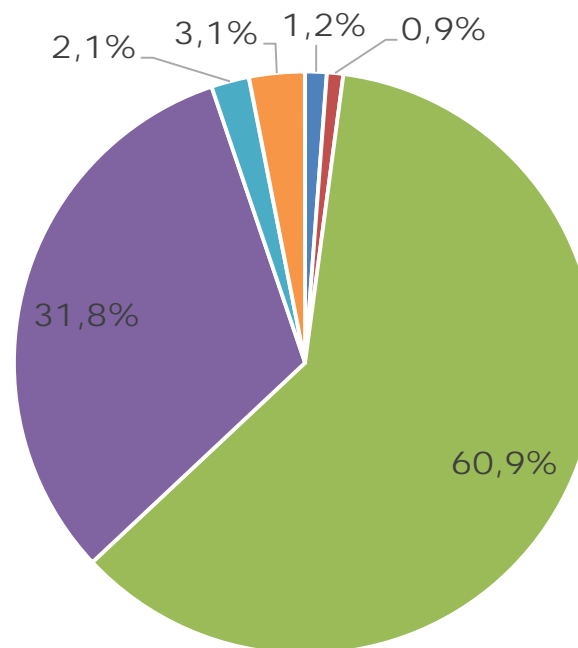
- Афганистан
- Кытай
- Индия
- Пакистан
- Турция
- Башка өлкөлөр

2020-2021

Бардыгы 19 528 адам



Жыйынтыкка карата % менен



- Афганистан
- Кытай
- Индия
- Пакистан
- Турция
- Башка өлкөлөр



КӨҢҮЛ БУРГАНЫҢЫЗДАР ҮЧҮН РАХМАТ!

