



**Кыргыз Республикасынын  
Улуттук статистика комитети**

# **ЕАЭБке Кыргыз Республикасынын интеграциясы: цифралар жана фактылар**

Тышкы соода статистикасынын бөлүмү  
Сулайманова Г.Н.

2018-ж. 31 октябрь

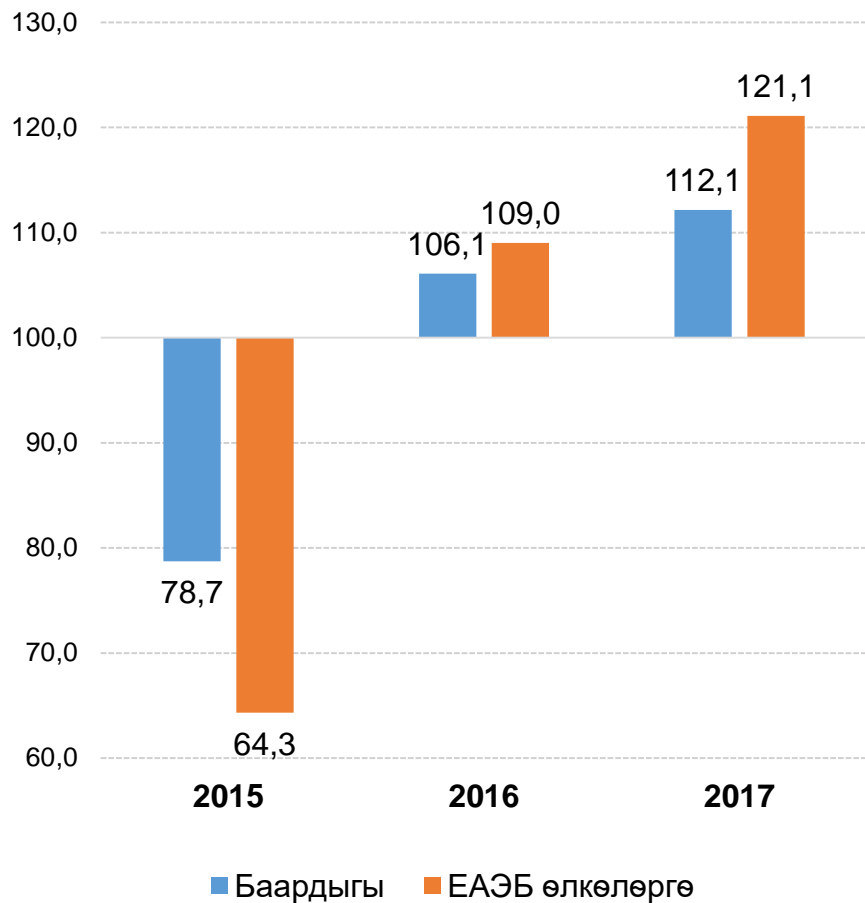
# ЕАЭБ мүчө мамлекеттери менен өз ара соода жүгүртүүсү

	Товар жүгүртүү, млн. АКШ доллар			Мурунку жылга карата, пайыз менен		
	2015	2016	2017	2015	2016	2017
Баардыгы	5 636,8	5 573,7	6 259,0	74,0	98,9	112,3
ЕАЭБ өлкөлөрү	2 475,3	2 073,1	2 405,2	75,4	83,8	116,0
Армения	0,5	0,9	2,0	140,9	172,3	2,3 эсе
Беларусь	57,0	47,9	115,7	59,3	84,1	2,4 эсе
Казакстан	790,7	702,7	789,1	61,5	88,9	112,3
Россия	1 627,0	1 321,6	1 498,4	85,5	81,2	113,4



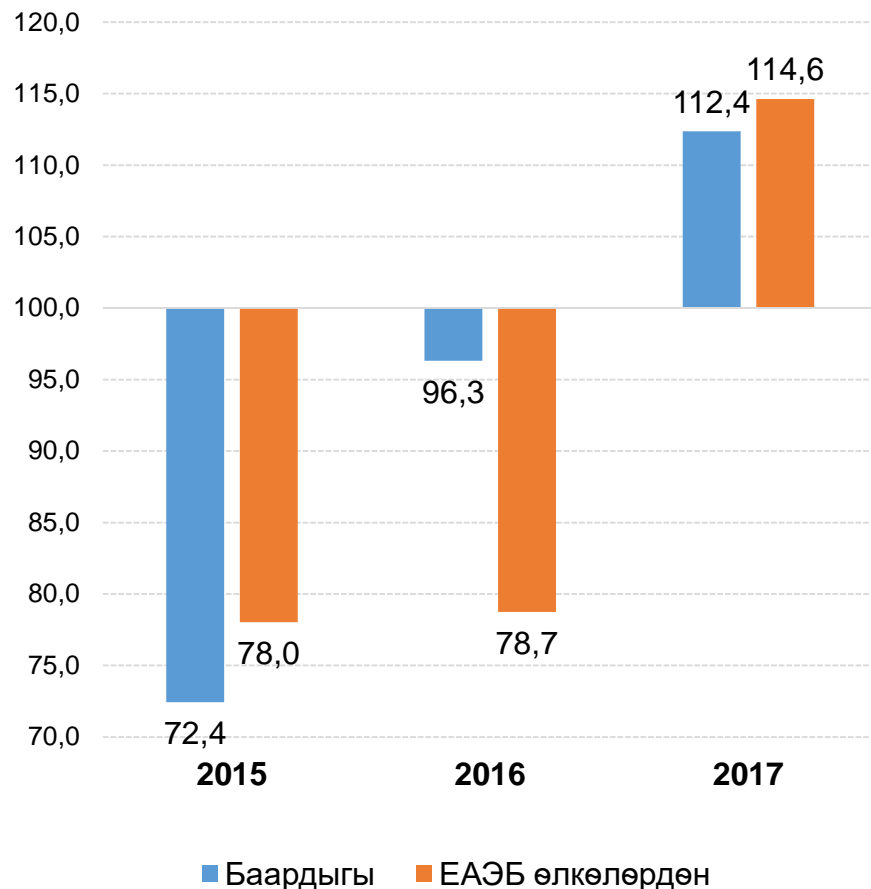
# Кыргыз Республикасынын ЕАЭБ мүчө-мамлекеттерге экспорттук жөнөтүүлөр

(мурунку жылга карата, пайыз менен)



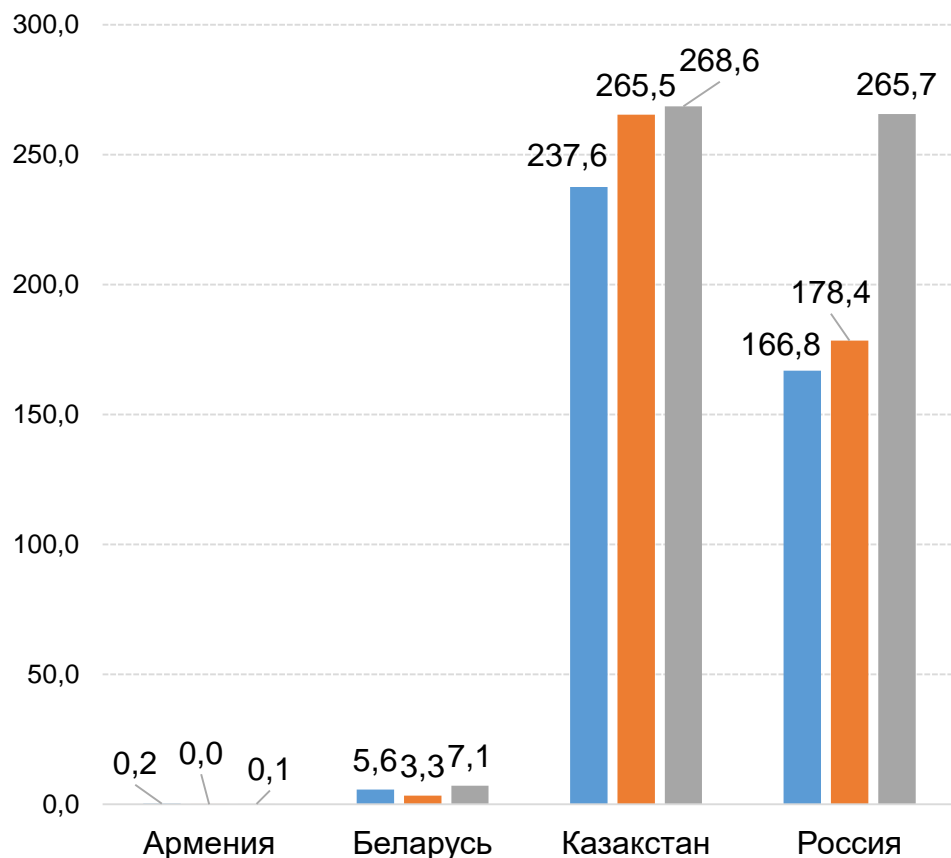
# Кыргыз Республикасынын ЕАЭБ мүчө-мамлекеттерден импорттук түшүүлөр

(мурунку жылга карата, пайыз менен)



# ЕАЭБ мүчө-мамлекеттерге экспорттук жөнөтүүлөр

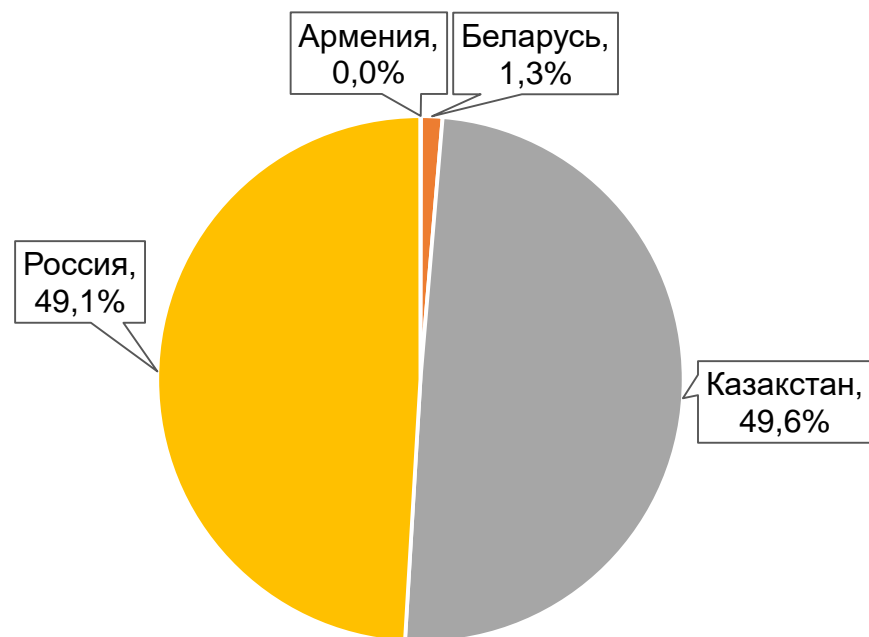
(млн. АКШ доллар)



■ 2015 ■ 2016 ■ 2017

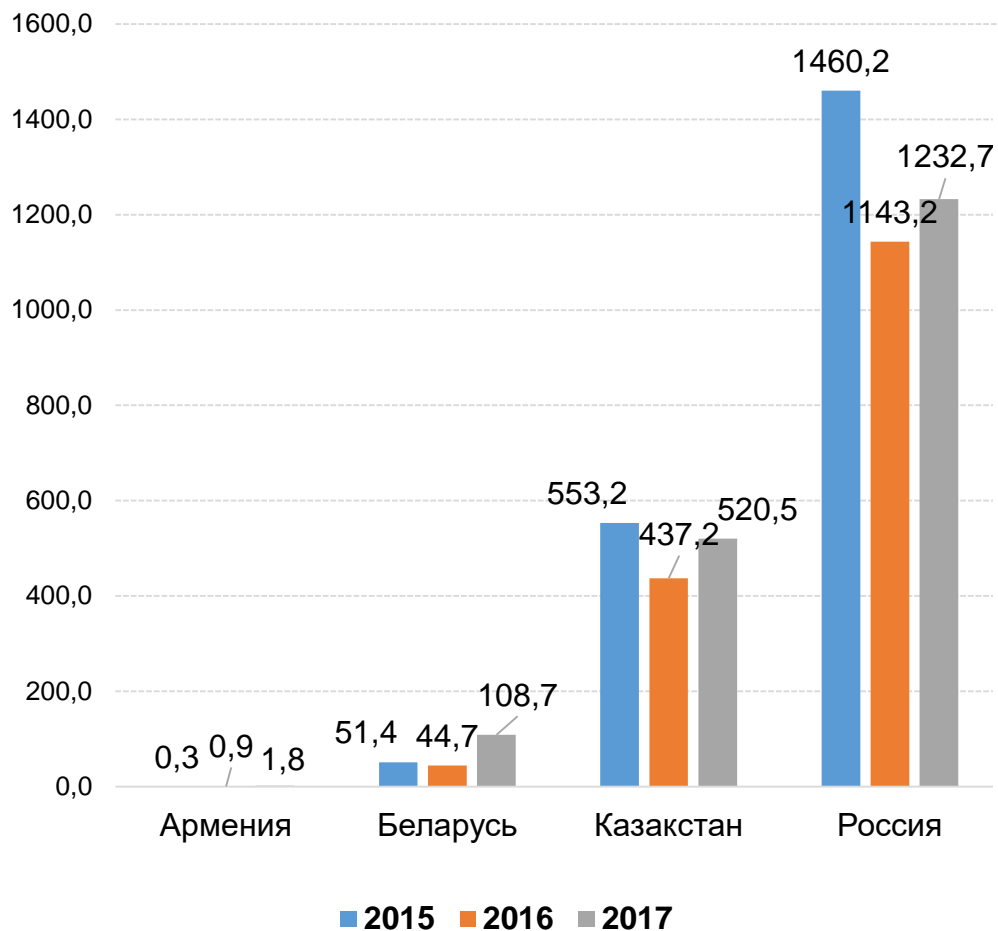
# 2017-ж. ЕАЭБ мүчө-мамлекеттерге экспорттук жөнөтүүлөр

(экспорттун жалпы көлөмүндөгү өлкөнүн салыштырма салмагы, пайыз менен)



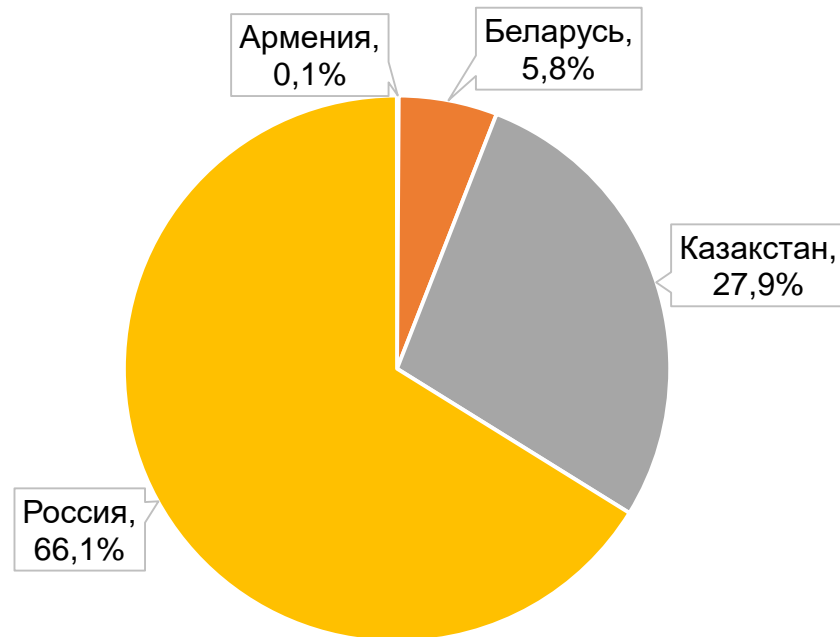
# Кыргыз Республикасынын ЕАЭБ мүчө-мамлекеттерден импорттук түшүүлөр

(млн. АКШ доллары)



# 2017-ж. ЕАЭБ мүчө- мамлекеттерден импорттук түшүүлөр

(импорттун жалпы көлөмүндөгү  
өлкөнүн салыштырма салмагы,  
пайыз менен)



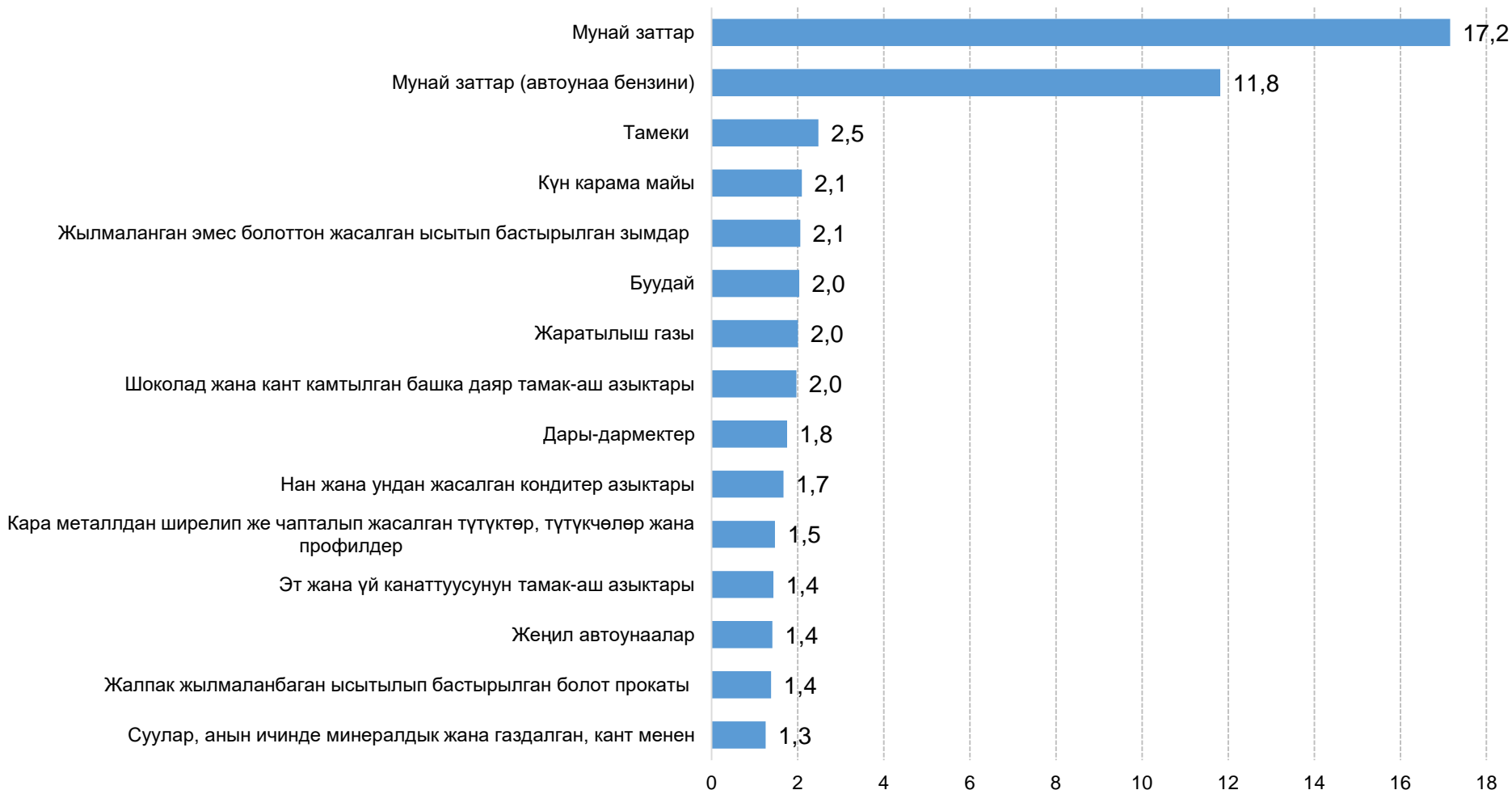
# 2017-жылдын ЕАЭБ өлкөлөрү боюнча негизги товарлардын экспорту

(ЕАЭБ мүчө-мамлекеттерге экспорттук жөнөтүүлөрдүн жалпы көлөмүндөгү товардын үлүшү, пайыз менен)



# 2017-жылдын ЕАЭБ өлкөлөрү боюнча негизги товарлардын импорту

(ЕАЭБ мүчө-мамлекеттеринен импорттук келип түшүүлөрдүн жалпы көлөмүндөгү товардын үлүшү, пайыз менен)



# 2018-жылдын январь-августунда ЕАЭБ мүчө-мамлекеттери менен Кыргыз Республикасынын өз ара соодасынын негизги көрсөткүчтөр

	Өз ара соодасынын көлөмү - баардыгы			Экспорт			Импорт		
	млн. АКШ доллары	ЕАЭБ өлкөлөрүнүн товар жүгүртүүсүнүн жалпы көлөмүндөгү өлкөнүн салыштырма салмагы, пайыз менен	2017 январь-августуна карата пайыз менен	млн. АКШ доллары	ЕАЭБ өлкөлөрүнө экспорттук жөнөтүүлөрдүн жалпы көлөмүндөгү өлкөнүн салыштырма салмагы, пайыз менен	2017 январь-августуна карата пайыз менен	млн. АКШ доллары	ЕАЭБ өлкөлөрүнөн импорттук түшүүлөрдүн жалпы көлөмүндөгү өлкөнүн салыштырма салмагы, пайыз менен	2017 январь-августуна карата пайыз менен
<b>ВСЕГО</b>	<b>1 481,5</b>	<b>100</b>	<b>96,5</b>	<b>387,5</b>	<b>100</b>	<b>105,2</b>	<b>1 094,0</b>	<b>100</b>	<b>93,8</b>
в том числе:									
Армения	0,4	0,0	100,0	0,1	0,0	0,0	0,3	0,0	75,0
Беларусь	24,9	1,7	35,4	4,9	1,3	87,5	20,0	1,8	30,9
Казахстан	471,4	31,8	87,4	162,7	42,0	84,4	308,7	28,2	89,1
Россия	984,8	66,5	106,5	219,8	56,7	129,1	765,0	69,9	101,4



**Тышкы соода статистикасынын бөлүмү  
көнүл бурганыңар үчүн  
Сиздерге ыраазычылык билдирет!**

**Суроолор ?**

