



Кыргыз Республикасынын Улуттук статистика комитети

**2021-жылдын
Кыргыз Республикасынын тышкы
жана өз ара соодасы
(алдын-ала жыйынтыгы)**

Тышкы соода статистика бөлүмү
Сулайманова Г.Н.

Бишкек ш., февраль 2022-жыл

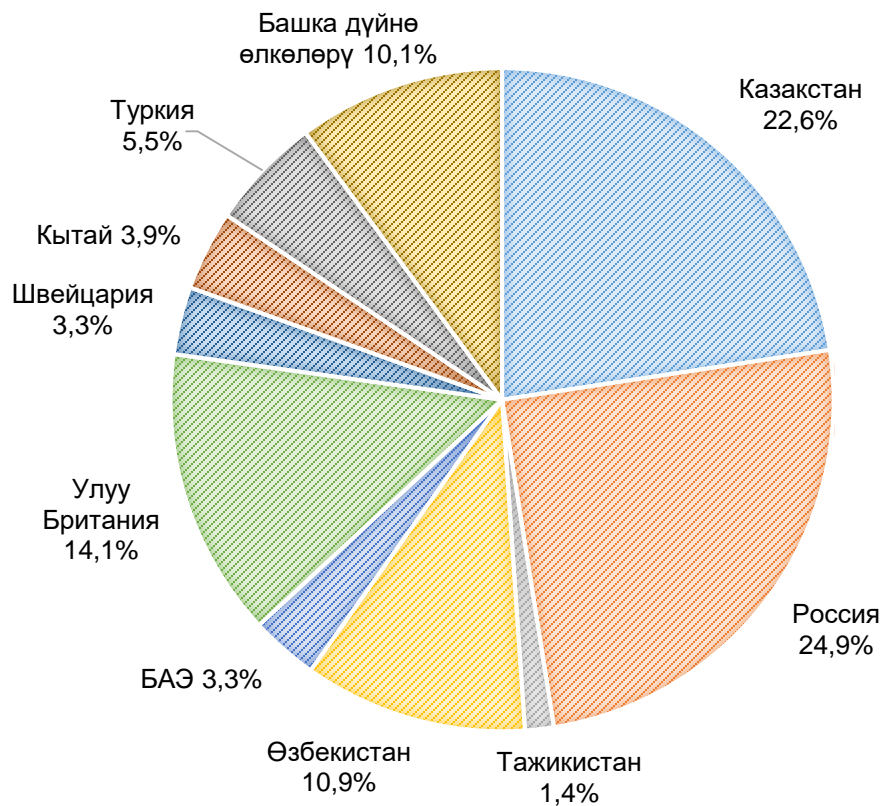
2021-жылдын тышкы жана өз ара соодасынын негизги көрсөткүчтөрү (млн. АКШ доллары)

	Тышкы соода жүгүртүүсү		Экспорт		Импорт		Өткөн жылдын мезгилине карата, пайызы		
	Бардыгы	жалпы соода жүгүртүүсүнүн көлөмөмүндөгү өлкөлөрдүн үлүшү, пайыз менен	Бардыгы	экспорттун жалпы көлөмөмүндөгү өлкөлөрдүн үлүшү, пайыз менен	Бардыгы	импорттун жалпы көлөмөмүндөгү өлкөлөрдүн үлүшү, пайыз менен	соода жүгүртүүсү	экспорт	импорт
Бардыгы	7 229,0	100,0	1 658,9	100,0	5 570,1	100,0	127,0	84,1	149,8
анын ичинде:									
КМШ өлкөлөрү	4 064,4	56,2	1 024,1	61,7	3 040,3	56,4	140,2	135,8	141,7
КМШдан тышкары өлкөлөр	3 164,6	43,8	634,8	38,3	2 529,8	45,4	113,3	52,1	160,8
ЕАЭБ өлкөлөрү	3 428,0	47,4	803,2	48,4	2 624,8	47,1	140,5	144,9	139,2
Армения	11,1	0,2	0,2	0,0	10,9	0,2	210,0	32,3	229,5
Беларусь	72,0	1,0	15,4	0,9	56,6	1,0	150,7	143,8	152,6
Казакстан	1 059,5	14,6	374,7	22,6	684,8	12,3	130,9	131,1	130,8
Россия	2 285,4	31,6	412,9	24,9	1 872,5	33,6	144,9	160,5	141,9
ЕАЭБ өлкөлөрүнөн тышкары өлкөлөр	3 801,0	52,6	855,7	51,6	2 945,3	52,9	116,9	60,3	160,6

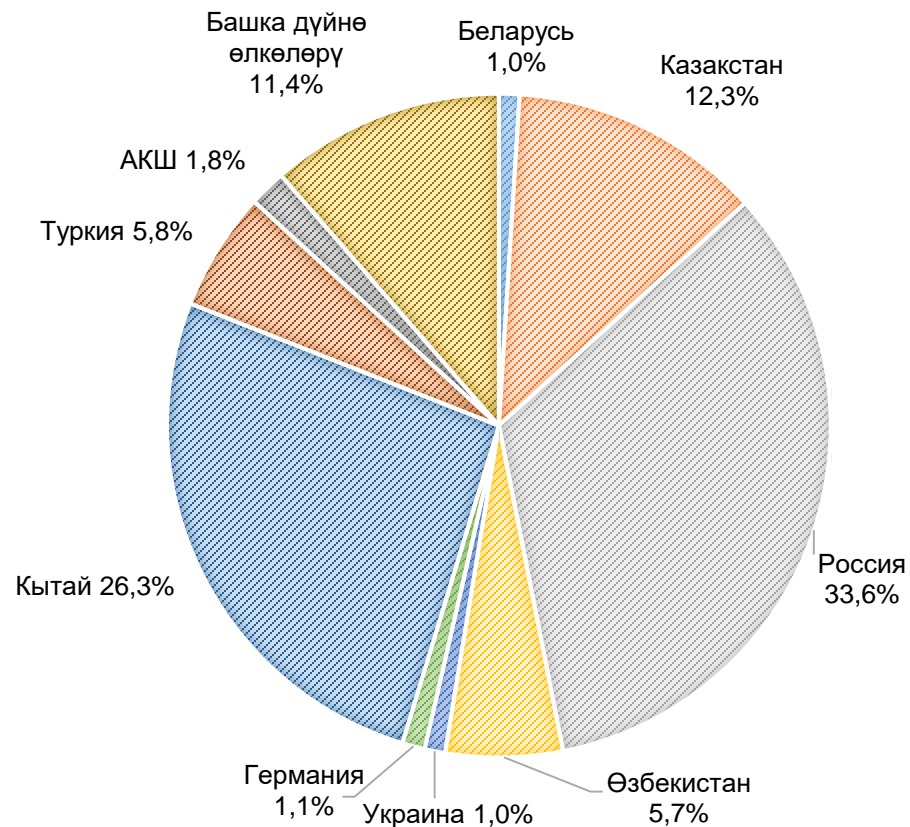


2021-жылдын Кыргыз Республикасынын негизги өнөктөш-өлкөлөрү менен тышкы соода жүгүртүүсү

Экспорт

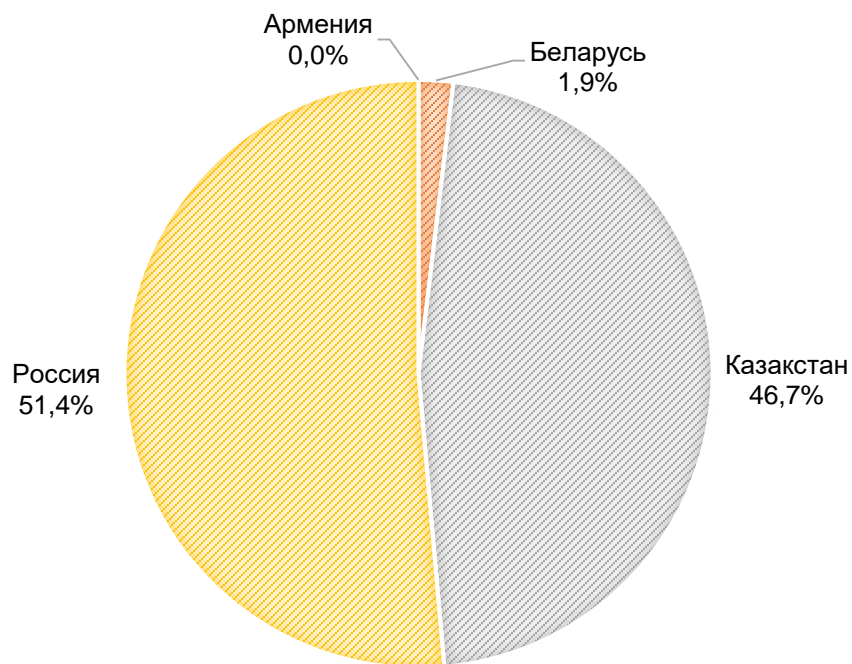


Импорт

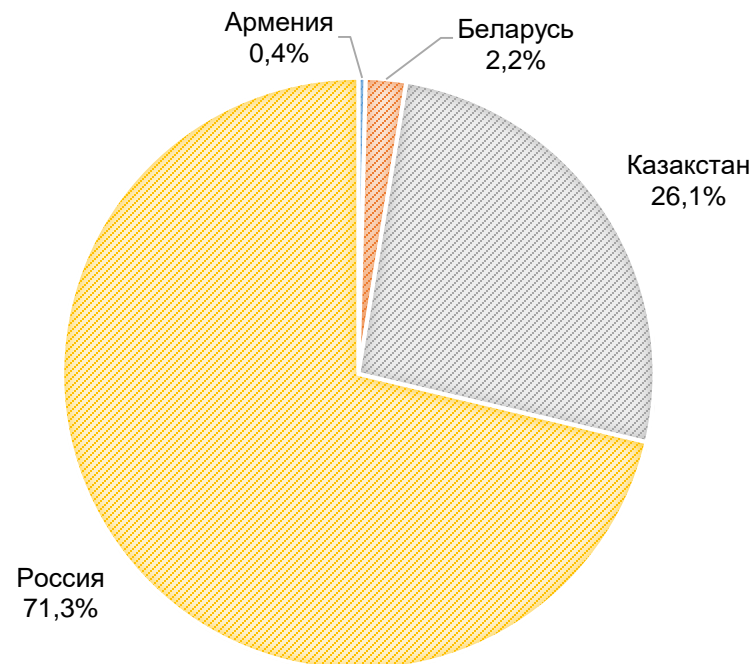


2021-жылдын Кыргыз Республикасынын ЕАЭБ мүчө мамлекеттери менен өз ара соода жүгүртүүсү

Экспорт



Импорт



2021-жылдын Кыргыз Республикасынын негизги экспорттук товарлары

(экспорттун жалпы көлөмүндөгү товарлардын үлүшү, пайыз менен)

Бардыгы



ЕАЭБ



2021-жылдын Кыргыз Республикасынын негизги импорттук товарлары

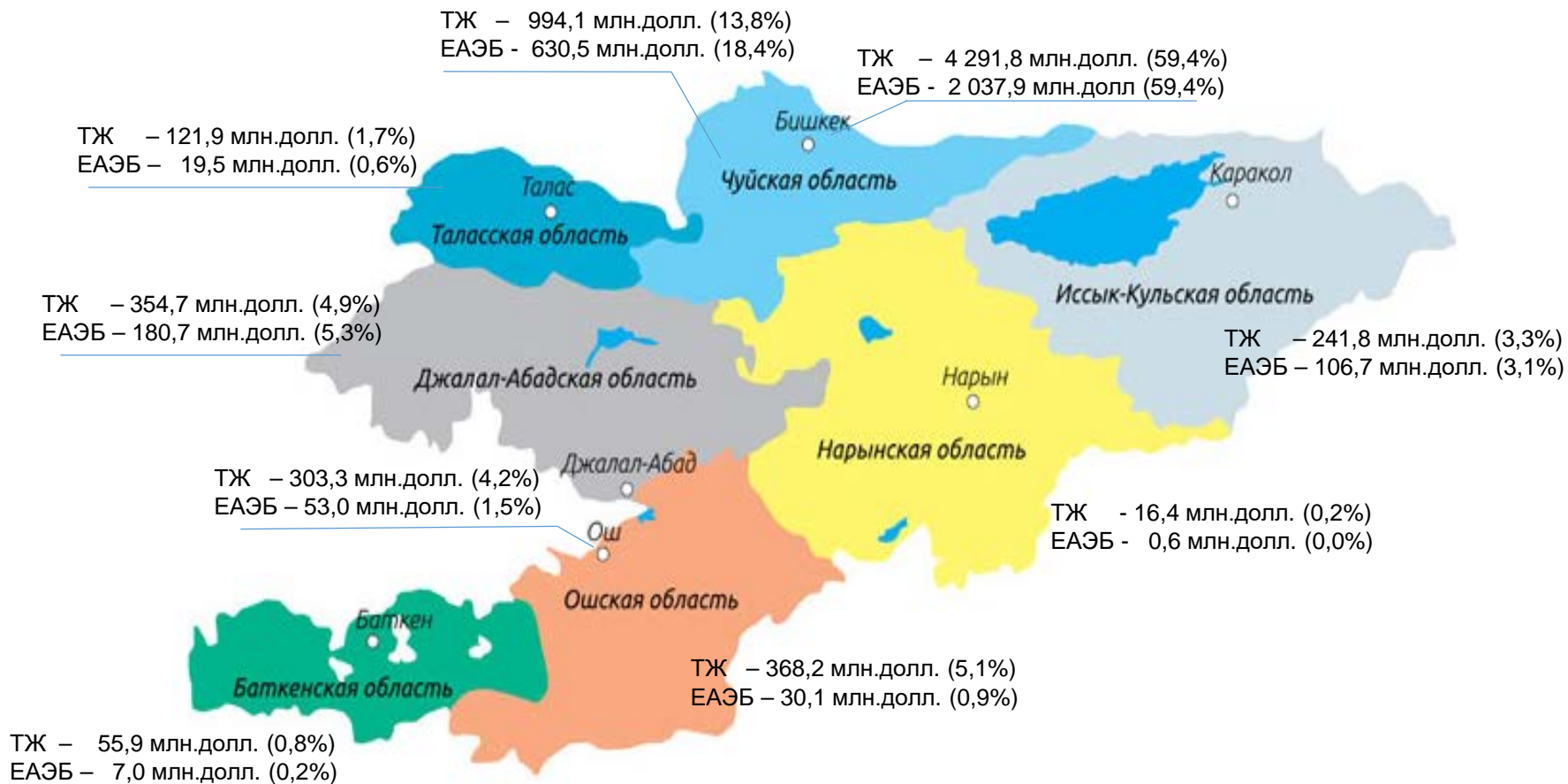
(импорттун жалпы көлөмүндөгү товарлардын үлүшү, пайыз менен)

Бардыгы

ЕАЭБ



2021-жылдын аймактар боюнча экспорт жана импорттук операциялары



**Көңүл бургандыгыңыздарга
ыраазычылык билдирем!**

