

Повестка дня:

1. Презентация Обзор ЦУР
2. Правила разработки плана-графика мероприятий министерства и ведомства
3. Отбор задач и показателей, касающихся министерства (**прочитать вслух ВСЕ задачи и отобрать, касающиеся министерства**)
4. Обсуждение показателей, касающиеся п. 3
5. График следующей встречи
6. Правила написания отчета в Правительство



Глобальные процессы по координации и наращиванию потенциала для мониторинга ЦУР и Глобальные показатели мониторинга для ЦУР

Каныкей Орозбаева
Член IAEG SDGs



Национальный статистический комитет Кыргызской Республики

Цели устойчивого развития на 2016–2030 годы



ДОСТОИНСТВО

1. Искоренение бедности
2. Искоренение голода



ПРОЦВЕТАНИЕ

7. Обеспечение доступной и экологически устойчивой энергии
8. Содействие обеспечению достойной работы для всех
9. Создание надежной инфраструктуры и поощрение инноваций
10. Уменьшение неравенства
12. Обеспечение устойчивого потребления



ЛЮДИ

3. Обеспечение благосостояния
4. Обеспечение качественного образования
5. Достижение гендерного равенства
6. Обеспечение всех людей водой и канализацией
11. Обеспечение безопасности городов и селений



ПРАВОСУДИЕ

16. Содействие созданию мирного общества



ПЛАНЕТА

13. Прекращение изменения климата
14. Защита океанов
15. Забота о нашей планете



ПАРТНЕРСТВО

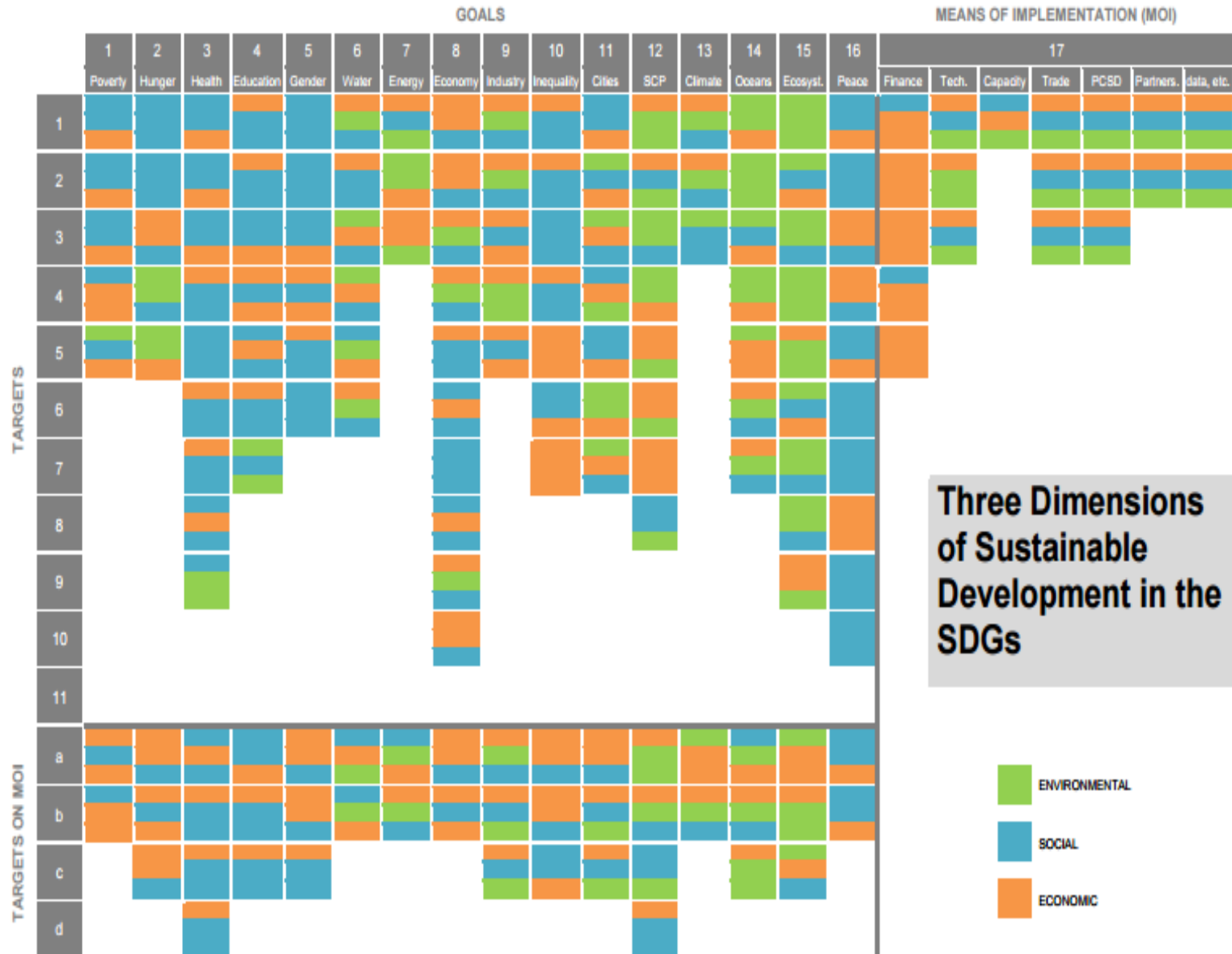
17. Укрепление партнерства в целях устойчивого развития

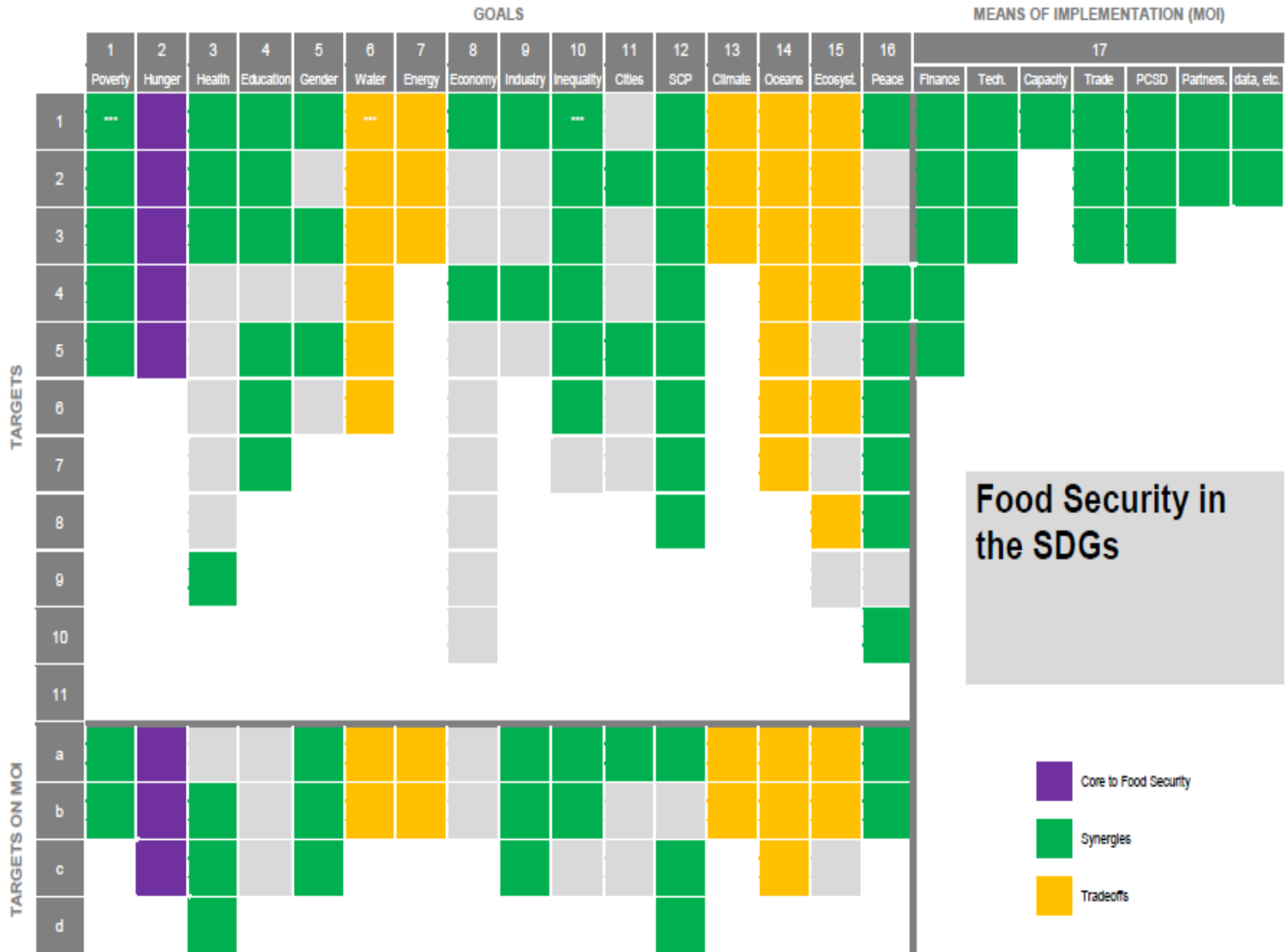


- Повестка дня в области устойчивого развития «Преобразование нашего мира: повестка дня в области устойчивого развития на период до 2030 года».
- 17 целей и 169 задач
- Революция данных
- Первый всемирный форум данных (Кейптаун, Южная Африка 15-18 января, 2017г.)



ANNEX II – DIAGRAMS OF POLICY COHERENCE IN THE SDGs





Реализация новой повестки дня в области развития

- Собственные стратегии, планы и программы стран в области устойчивого развития **определяются странами самостоятельно**. ЦУР будут играть роль ориентира, позволяя странам привести свои планы в соответствие со своими глобальными обязательствами.
- Осуществление стратегий в области устойчивого развития, разработанных по инициативе стран и реализуемых под их национальную ответственность, потребует принятия аналогичных стратегий в области мобилизации ресурсов и финансирования.
- **Достижение 17 Целей и решение 169 задач**, предусмотренных в новой повестке дня, **будет контролироваться и отслеживаться с использованием набора глобальных показателей**. Этот набор показателей разработан Межучрежденческой экспертной группой по показателям тижения ЦУР



Национальный статистический комитет Кыргызской Республики

Реализация новой повестки дня в области развития

- В целях обеспечения контроля за ходом достижения целей и решения задач Правительствами стран будут разработаны **свои собственные национальные показатели**.
- В рамках проведения форумов высокого уровня по устойчивому развитию будет организовано **ежегодное изучение достигнутых результатов и принятие последующих мер** на основе доклада о ходе достижения ЦУР.
- Как предусмотрено Аддис-Абебской программой действий (итоговым документом Конференции по финансированию развития), для обеспечения эффективной мобилизации финансовых ресурсов в целях содействия реализации новой повестки дня в области устойчивого развития будет организована система контроля и обзора средств хода осуществления ЦУР.





2015
ВРЕМЯ
ГЛОБАЛЬНЫХ
ДЕЙСТВИЙ
ДЛЯ ЛЮДЕЙ И ПЛАНЕТЫ



САММИТ ОРГАНИЗАЦИИ
ОБЪЕДИНЕННЫХ НАЦИЙ
ПО УСТОЙЧИВОМУ
РАЗВИТИЮ 2015 ГОД
25–27 СЕНТЯБРЯ

Межправительственные
переговоры по повестке дня
в области развития на
период после 2015 года

Работа по индикаторам ЦУР
(координируется Стат Комиссией ООН)

Группа друзей Председателя по
более широким показателям
оценки прогресса Стат комиссии
ООН

Межведомственная экспертная
группа по индикаторам ЦУР
(создана Стат Комиссией ООН из
представителей 28 стран)*

Статистики –эксперты из
международных
организаций

** Нацст ат ком Кыргызской
Республики- член Межвед
группы предст авляет
регион ст ран Цент ральной
Азии*

Национальные статистические офисы



Национальный статистический комитет Кыргызской Республики

Участие Кыргызской Республики в международных рабочих группах

I. IAEG-SDGs - Межучрежденческая экспертная группа ООН по показателям ЦУР

- 24 представителя Нацстатомисов участвуют в разработке глобального набора показателей мониторинга достижения ЦУР

Кыргызстан представляет страны Центральной Азии

Россия представляет страны Восточной Европы

II. Руководящая группа КЕС ООН по статистике для ЦУР

- создана в целях подготовки Дорожной карты для разработки официальной статистики по ЦУР в регионе ЕЭК ООН

Страны-члены : Швейцария (сопредседатель), США (сопредседатель), Германия, Дания, Италия, Канада, **Кыргызстан**, Мексика, Нидерланды, Новая Зеландия, Польша, Россия, Турция, Франция, Швеция, Евростат и ОЭСР.

ЕЭК ООН выступает в качестве Секретариата.



Национальный статистический комитет Кыргызской Республики

Роль национальных данных в глобальной системе отчетности

- Решением 47 сессии СтатКомиссии выражено согласие с тем, что сбор глобальных показателей будет осуществляться на основе **сопоставимых и стандартизированных национальных официальных статистических данных**, предоставляемых странами в международную статистическую систему, а в случае, использования других источников данных, они будут **рассмотрены и согласованы с соответствующими национальными статистическими организациями**.
- Международными организациями будет обеспечиваться:
 - получение данных из стран посредством отлаженных механизмов отчетности;
 - поддержка принятых показателей в соответствии с международными стандартами на национальном уровне;
 - деятельность по усилению национального статистического потенциала и улучшению механизмов отчетности.
 - проведение работ по **устранению** расхождений в опубликованных данных на национальном и глобальном уровнях.
- Сбор данных должен осуществляться в соответствии с **Фундаментальными принципами официальной статистики**, принятыми на Ген Ассамблее ООН в 2014 году;
- Обеспечение содействия передаче данных от национального до глобального уровня **региональными международными организациями**





Метаданные по индикаторам ЦУР

unstats.un.org/sdgs/metadata/

SDG Indicators Metadata repository

The metadata available in this repository is work in progress. It reflects the latest information from international organizations in preparation for the Secretary-General's annual report on "The World We Want" (E/2016/75), and will be further completed and reviewed in cooperation with the respective organizations.

Please send your feedback and suggestions for improvements to statistics@un.org.

Search

Goal 1. End poverty in all its forms everywhere

Target 1.1: By 2030, eradicate extreme poverty for all people everywhere, currently measured as people living on less than \$1.25 a day

- Indicator 1.1.1: Proportion of population below the international poverty line, by age, employment status and geographical location (urban/rural)

[See metadata \(1\)](#) [See metadata \(2\)](#)

Target 1.3: Implement nationally appropriate social protection systems and measures for all, especially the poor and the vulnerable

- Indicator 1.3.1: Proportion of population covered by social protection schemes

Goal 1: End poverty in all its forms everywhere

Target 1.1: By 2030, eradicate extreme poverty for all people everywhere, currently measured as people living on less than \$1.25 a day

Indicator 1.1.1: Proportion of population below the international poverty line, by age, employment status and geographical location (urban/rural)

Institutional information

Organization(s): World Bank (WB)

Concepts and definitions

Methodology

Computation Method // Disaggregation // Treatment of missing values:

- At country level
- At regional and global levels

Regional aggregates:

Sources of discrepancies:

Data Sources

Data Availability

Calendar

Data providers

Data compilers

References

Интеграция на основе стандартов



Индикаторы, основанные на стандартах

- Высокое качество
- Международная сопоставимость
- Комплексная основа для (дис)агрегации показателей

Статистические стандарты

- Связанные определения и классификаторы
- Потенциал для сопоставления и/или комбинации статистических данных разных отраслей статистики
- Основа для согласованного и полного набора показателей

Международные методологические основы для согласованной интеграции данных



Национальный статистический комитет Кыргызской Республики

Глобальные показатели мониторинга прогресса ЦУР

1 уровень: существует установленная методология и уже имеются широкодоступные данные

2 уровень: для расчета которых уже установлена методология, но данные по которым не являются широкодоступными

3 уровень: для расчета которых пока не разработано международно согласованная методология



PROVISIONAL SDG INDICATORS ARE AT DIFFERENT STAGES


TIER	LEVEL OF DEVELOPMENT	UN	FAO (custodian)*
I	Established methodology exists and data already widely available	75	4
II	Methodology established but data not easily available	70	6
III	Internationally agreed methodology not yet developed and data largely unavailable	85	11
ALL		230	21

INDICATOR		CUSTODIAN and PARTNERS	TIER
2.1.1	Prevalence of undernourishment	FAO	I
2.1.2	Prevalence of moderate or severe food insecurity in the population, based on the Food Insecurity Experience Scale (FIES)	FAO	I
2.3.1	Volume of production per labour unit by classes of farming/pastoral/forestry enterprise size	FAO, World Bank	III
2.3.2	Average income of small-scale food producers, by sex and indigenous status	FAO, World Bank	III
2.4.1	Proportion of agricultural area under productive and sustainable agriculture	FAO, UNEP	III
2.5.1	Number of plant and animal genetic resources for food and agriculture secured in medium or long term conservation facilities	FAO, UNEP	II
2.5.2	Proportion of local breeds, classified as being at risk, not-at-risk or unknown level of risk of extinction	FAO, UNEP	II
2.a.1	The agriculture orientation index for government expenditures	FAO, IMF	II
2.c.1	Indicator of (food) price anomalies	FAO	III
5.a.1	(a) Percentage of people with ownership or secure rights over agricultural land (out of total agricultural population), by sex; and (b) share of women among owners or rights-bearers of agricultural land, by type of tenure	FAO, UN-Women, EDGE, World Bank	III
5.a.2	Percentage of countries where the legal framework (including customary law) guarantees women's equal rights to land ownership and/or control	FAO	III
6.4.1	Change in water use efficiency over time	FAO on behalf of UN-Water	III
6.4.2	Level of water stress: freshwater withdrawal as a proportion of available freshwater resources	FAO on behalf of UN-Water	II
12.3.1	Global food loss index	FAO, UNEP	III
14.4.1	Proportion of fish stocks within biologically sustainable levels	FAO	I
14.6.1	Progress by countries in the degree of implementation of international instruments aiming to combat illegal, unreported and unregulated fishing	FAO	III
14.7.1	Sustainable fisheries as a percentage of GDP in small island developing States, least developed countries and all countries	FAO (interim)	III
14.b.1	Progress by countries in adopting and implementing a legal/regulatory/policy/institutional framework which recognizes and protects access rights for small-scale fisheries	FAO	III
15.1.1	Forest area as a percentage of total land area	FAO, UNEP	I
15.2.1	Progress towards sustainable forest management	FAO	II
15.4.2	Mountain Green Cover Index	FAO, UNEP	II

Глобальные показатели мониторинга прогресса ЦУР



**Принципы
официальной
статистики**



**Дезагрегация
(в надлежащих случаях):**

- *по уровню дохода,
- *по признаку пола,
- *по возрасту,
- *расовой и этнической принадлежности,
- *миграционному статусу,
- *по фактору инвалидности
- *и географическому местоположению



Национальный статистический комитет Кыргызской Республики

Глобальные и национальные мониторинги и обзоры

Глобальный

- **Цель:** **глобальная оценка** достижения прогресса ЦУР
- **Целевая аудитория:** Форум высокого уровня/ Генеральная ассамблея/ другие страны, международное сообщество, медиа и лица, принимающие решения

Национальный

- **Цель:** **национальное развитие** по отдельным приоритетам и повышение осведомленности о потребностях в развитии
- **Целевая аудитория:** национальные правительства, партнеры по развитию, общественность и СМИ



ВЫЗОВЫ

Движущие
силы

- Цели устойчивого развития и мониторинг ЦУР

Инструменты

- СНС
- СЭЭУ
- ИОДХ
- Экономическая статистика



Экономическая
статистика



Социально-демографическая
статистика



Статистика окружающей
среды

Координация (единое видение, дорожная карта: глоб- регион- нац)

Коммуникация (важность данных- распространение- Advocacy)

Интеграция (институционализация- стандарты- рамочные рекомендации)

Модернизация (стандартизирован бизнес архитектура- новые инструменты)

Наращивание потенциала (Нац стратегии по развитию статистики- техническая помощь- мобилизация ресурсов)

Цели устойчивого развития и Кыргызская Республика

- Постановление Правительства КР 22 декабря 2015 года № 867 «Об образовании Координационного комитета по адаптации, реализации и мониторингу ЦУР до 2030 года в Кыргызской Республике».
- Распоряжение Правительства КР 28 марта 2016 года «О составе Координационного комитета по адаптации, реализации и мониторингу ЦУР до 2030 года в Кыргызской Республике».
- Национальная стратегия устойчивого развития до 2017 года
- Разрабатывается Концепция устойчивого развития до 2040 года (долгосрочная) и НСУР-2 (краткосрочная)



Нацстатком Кыргызской Республики

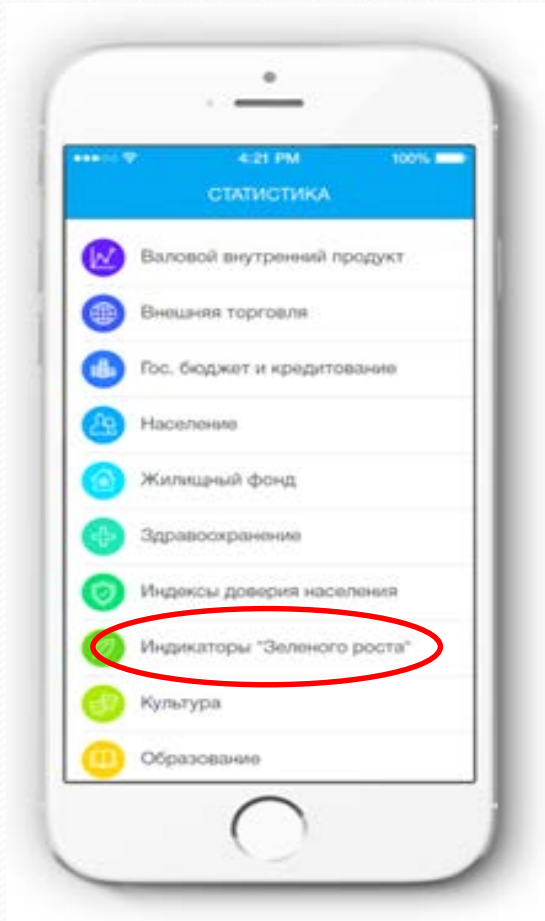
- Инвентаризация набора глобальных показателей в системе государственной статистики (101 показатель);
- Международная конференция «Внедрение национальной системы мониторинга ЦУР» (Итоговый документ в разработке);
- В Нацстаткоме создана рабочая группа для разработки методологии показателей.



Национальный статистический комитет Кыргызской Республики



Распространение ЦУР



Кыргызча Русский English

Обратная связь Карта сайта RSS

Национальный статистический комитет Кыргызской Республики

СТАТ.КОМ

СТАТИСТИКА

- ВНЕШНЕЭКОНОМИЧЕСКАЯ ДЕЯТЕЛЬНОСТЬ
- ГЕНДЕРНАЯ СТАТИСТИКА
- ЖИЛИЩНЫЙ ФОНД
- ЗАНЯТОСТЬ
- ЗАРАБОТНАЯ ПЛАТА
- ЗДРАВООХРАНЕНИЕ
- ИНВЕСТИЦИИ
- ИНФОРМАЦИОННО-КОММУНИКАЦИОННЫЕ ТЕХНОЛОГИИ
- МАЛОЕ И СРЕДНЕЕ ПРЕДПРИИМАТЕЛЬСТВО
- НАСЕЛЕНИЕ
- НАЦИОНАЛЬНЫЕ СЧЕТА

- ОБРАЗОВАНИЕ И КУЛЬТУРА
- ОКРУЖАЮЩАЯ СРЕДА
- ПРЕСТУПНОСТЬ
- ПРОМЫШЛЕННОСТЬ
- СЕЛЬСКОЕ ХОЗЯЙСТВО
- СТРОИТЕЛЬСТВО
- ТОРГОВЛЯ И УСЛУГИ НАСЕЛЕНИЮ
- ТРАНСПОРТ И СВЯЗЬ
- ТУРИЗМ
- УРОВЕНЬ ЖИЗНИ НАСЕЛЕНИЯ
- ФИНАНСЫ

- ЦЕНЫ И ТАРИФЫ
- OPENDATA
- АНАЛИТИЧЕСКИЙ МАТЕРИАЛ
- БАЗЫ ДАННЫХ
- ЕВРАЗИЙСКИЙ ЭКОНОМИЧЕСКИЙ СОЮЗ
- ИНДЕКС ДОВЕРИЯ НАСЕЛЕНИЯ
- РЕГИОНАЛЬНАЯ СТАТИСТИКА
- СПЕЦИАЛЬНЫЙ СТАНДАРТ РАСПРОСТРАНЕНИЯ ДАННЫХ МВО
- СТАТИСТИЧЕСКИЕ ПЕРЕПИСИ
- ЦЕЛИ РАЗВИТИЯ ТЫСЯЧЕЛЕТИЯ
- ЦЕЛИ УСТОЙЧИВОГО РАЗВИТИЯ**

ОСНОВНЫЕ МАКРОЭКОНОМИЧЕСКИЕ ПОКАЗАТЕЛИ В ЯНВАРЕ-МАРТЕ 2016 ГОДА

Валовой внутренний продукт <small>в январе-марте 2016г. в % к январю-марту 2015г.</small>	95.1 %	Инвестиции в основной капитал	99.3 %
Промышленность <small>Индекс физического объема</small>	74.3 %	Торговля	105.1 %
Сельское хозяйство	101.5 %	Индекс потребительских цен <small>в % к декабрю 2015г.</small>	98.8 %

При использовании статистических данных в средствах массовой информации и научных трудах, распространении в информационных сетях, на бумажных, магнитных и иных носителях пользователи обязаны ссылаться на их источник (ст. 17 Закона о Государственной статистике) [Заккрыть](#)



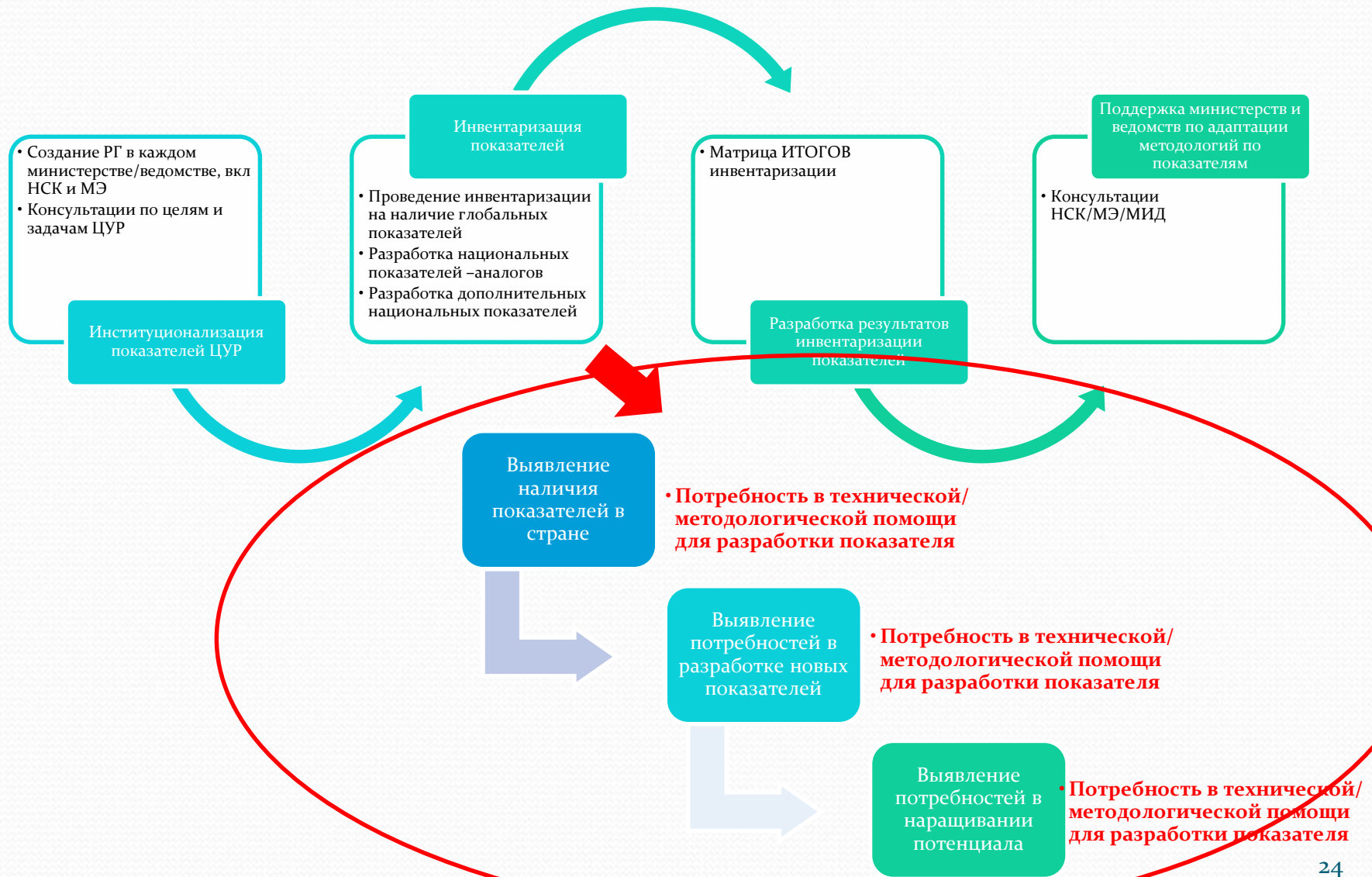
Национальный статистический комитет Кыргызской Республики



korozbaeva@stat.kg

**BETTER DATA
BETTER LIVES**

Построение национальной системы мониторинга ЦУР



Структура отчета в Правительство

- Министерство/ ведомство
- Дата
- Количество и Список участников (приложение) с контактными данными участников, вкл ФИО, должность, контактный телефон и e-mail
- Обсуждаемые вопросы
- Выводы встречи, включая проблемы и рекомендации
- Дата следующей встречи
- Комментарии