



# ОЦЕНКА ГЕНДЕРНОЙ СТАТИСТИКИ В КЫРГЫЗСКОЙ РЕСПУБЛИКЕ

Краткий обзор ключевых выводов и рекомендаций

Декабрь 2020





# ОЦЕНКА ГЕНДЕРНОЙ СТАТИСТИКИ В КЫРГЫЗСКОЙ РЕСПУБЛИКЕ

Краткий обзор ключевых выводов и рекомендаций



Декабрь 2020

# СОДЕРЖАНИЕ

---

СПИСОК СОКРАЩЕНИЙ И АКРОНИМОВ	5
-------------------------------	---

---

ПРЕДЫСТОРИЯ И МЕТОДОЛОГИЯ ОЦЕНКИ	7
----------------------------------	---

---

КЛЮЧЕВЫЕ ВЫВОДЫ И РЕКОМЕНДАЦИИ	8
1. Национальные правовые, политические и институциональные рамки, имеющие отношение к гендерному равенству	8
2. Оценка гендерно-чувствительных индикаторов	10
3. Статистический потенциал страны по гендерной статистике	13
4. Процессы производства статистических данных	16
5. Распространение, коммуникация и использование данных	17

---

ПРИЛОЖЕНИЯ	19
<b>Приложение 1.</b> Критерии и классификации используемые в рамках анализа Инструмента перспективного планирования данных (ИППД)	19
<b>Приложение 2.</b> Типовая модель производства статистической информации	20
<b>Приложение 3.</b> Внутренняя оценка (самооценка) НСК отсутствующих гендерных показателей: Минимальный набор гендерных показателей ООН	21
<b>Приложение 4.</b> Внутренняя оценка НСК отсутствующих гендерных показателей по отобранным критериям: 53 гендерных показателя ЦУР	23

---

# СПИСОК СОКРАЩЕНИЙ И АКРОНИМОВ

<b>АБР</b>	Азиатский банк развития
<b>АКИБ</b>	Анкета корневого индикатора благосостояния
<b>ГАДМСМО</b>	Государственное агентство по делам местного самоуправления и межэтнических отношений при Правительстве Кыргызской Республики
<b>ЕЭК ООН</b>	Европейская экономическая комиссия ООН
<b>ЕЦА</b>	Европа и Центральная Азия
<b>ИПД</b>	Инструмент перспективного планирования данных
<b>ИУЖ</b>	Исследование уровня жизни
<b>ИУЖ-ИОСХ</b>	Исследование уровня жизни – Интегрированное обследование по сельскому хозяйству
<b>КЛДЖ</b>	Конвенция по ликвидации всех форм дискриминации в отношении женщин
<b>КНЕС</b>	Кодекс норм европейской статистики
<b>КОМП</b>	Кластерное обследование по многим показателям
<b>МВД</b>	Министерство внутренних дел
<b>МДИ</b>	Медико-демографическое исследование
<b>МОН</b>	Министерство образования и науки
<b>МОТ</b>	Международная организация труда
<b>МТСП</b>	Министерство труда и социального развития
<b>МЧС</b>	Министерство чрезвычайных ситуаций
<b>НПД</b>	Национальный план действий
<b>НПЖ</b>	Насилие против женщин
<b>НПО</b>	Неправительственная организация
<b>НСК</b>	Национальный статистический комитет
<b>НСРС</b>	Национальная стратегия по развитию статистики
<b>НСС</b>	Национальная статистическая система
<b>ОДЗ</b>	Обследования домашних хозяйств
<b>ООН</b>	Организация Объединённых Наций

<b>ООН Женщины</b>	Структура Организации Объединённых Наций по вопросам гендерного равенства и расширения прав и возможностей женщин
<b>ОПОС ООН</b>	Основные принципы официальной статистики ООН
<b>ОРС</b>	Обследование рабочей силы
<b>ПАРИЖ 21</b>	Партнерство в области статистики в целях развития в XXI веке
<b>ППД</b>	Пекинская платформа действий
<b>ПРООН</b>	Программа развития Организации Объединённых Наций
<b>ТМПСИ</b>	Типовая модель производства статистической информации
<b>УНП ООН</b>	Управление ООН по борьбе с наркотиками и преступности
<b>ЦРТ</b>	Цели развития тысячелетия
<b>ЦУР</b>	Цели устойчивого развития
<b>ЮНЕСКО</b>	Организация Объединённых Наций по вопросам образования, науки и культуры
<b>ЮНИСЕФ</b>	Детский фонд Организации Объединённых Наций
<b>ЮНФПА</b>	Фонд ООН в области народонаселения
<b>Women Count</b>	Каждая женщина и девочка значима

# ПРЕДЫСТОРИЯ И МЕТОДОЛОГИЯ ОЦЕНКИ

В настоящем документе обобщены выводы и рекомендации, полученные в результате проведения комплексной оценки гендерной статистики в Кыргызской Республике в период с сентября 2019 года по май 2020 года. Оценка была проведена консультантом Партнёрства «Париж 21» Катериной Костадиновой-Даскаловской в сотрудничестве с Национальным статистическим комитетом (НСК) Кыргызской Республики и Структурой Организации Объединённых Наций «ООН-Женщины». Эта оценка является частью глобальной инициативы «Каждая женщина и девочка значима» Структуры «ООН-Женщины», целью которой является улучшение законодательной среды для развития гендерной статистики, улучшение доступности и использования гендерных данных, а также производства гендерной статистики в соответствии с национальными приоритетами и «Повесткой дня в области устойчивого развития на период до 2030 года». Выводы и рекомендации предлагаются в качестве руководства для НСК в рамках реализации задачи интеграции гендерной статистики в процесс разработки «Национальной стратегии развития статистики (НСРС) на период 2021-2025 годов».

Структура и методология оценки были разработаны на основе руководства Партнёрства «Париж-21» «Оценка пробелов в данных и статистическом потенциале для улучшения гендерной статистики, рамочной структуры и руководств по реализации»<sup>1</sup>. Согласно данному руководству, гендерная статистика оценивалась на основе двойного подхода. Во-первых, посредством изучения пробелов в гендерных данных (отсутствие приоритетных показателей) и, во-вторых, общая оценка потенциала

национальной статистической системы, ключевой частью которой является НСК. Оценка статистического потенциала проводилась с сентября 2019 года по январь 2020 года. В этот период были проведены первоначальные консультации с заинтересованными сторонами. В сентябре 2019 года, в ходе миссии был проведен кабинетный обзор и анализ ответов на ключевые вопросники. Оценка пробелов в гендерных данных проводилась с января 2020 года по май 2020 года с использованием инструмента планирования данных Партнёрства Париж-21, ИППД<sup>2</sup>. Необходимость проведения оценки в два этапа была обусловлена характером используемых инструментов и методов. Ключевые заинтересованные стороны обсудили и утвердили результаты оценки в ходе семинара, проведенного дистанционно 22 июля 2020 года.

Основные выводы и рекомендации, полученные в результате этой оценки, охватывают пять тематических областей:

- 1) национальные правовые, политические и институциональные рамки, имеющие отношение к гендерному равенству;
- 2) оценка показателей, учитывающих гендерные факторы;
- 3) статистический потенциал страны, связанный с гендерной статистикой;
- 4) процессы статистического производства;
- 5) распространение, коммуникация и использование данных.

1 [https://paris21.org/sites/default/files/inline-files/Framework%202020\\_update\\_web\\_0.pdf](https://paris21.org/sites/default/files/inline-files/Framework%202020_update_web_0.pdf)

2 <https://paris21.org/advanced-data-planning-tool-adapt>

# КЛЮЧЕВЫЕ ВЫВОоды И РЕКОМЕНДАЦИИ

Национальная статистическая система (НСС) Кыргызской Республики начала производить и распространять гендерную статистику<sup>3</sup> вскоре после обретения независимости страной. В последующие годы НСС разрабатывала и совершенствовала гендерную статистику для удовлетворения постоянно растущего

спроса в соответствии с международными руководящими положениями. Новые вызовы связаны с формирующимся спросом на гендерную статистику в рамках национальных приоритетов в области гендерного равенства, а также Повестки дня в области устойчивого развития на период до 2030 года.

## 1. Национальные правовые, политические и институциональные рамки, имеющие отношение к гендерному равенству

### КЛЮЧЕВЫЕ ВЫВОоды

- Законодательные требования и нормативно-правовая база, регулирующие гендерную статистику в Кыргызской Республике, были установлены на основе международных обязательств; правовых и политических рамок, регулирующих гендерное равенство; а также законов, политических принципов и документов планирования, связанных с официальной статистикой<sup>4</sup>.
- Национальная стратегия достижения гендерного равенства к 2020 году является первым долгосрочным документом Кыргызской Республики, связанным с вопросами гендерного равенства. Она является логическим продолжением гендерной политики государства, разработанной и реализуемой на протяжении 20 лет после обретения независимости страной.
- В стране созданы институциональные механизмы для реализации Стратегии гендерного равенства и достижения Целей устойчивого развития (ЦУР). План мониторинга, состоящий из показателей эффективности и статистических индикаторов, включены в соответствующие планы действий.
- Национальный план действий (НПД на 2018-2020 годы) по реализации стратегии гендерного равенства требует стандартизации национальной гендерной статистики в рамках национальной статистической системы (НСС) и гармонизации гендерных показателей с международными обязательствами.
- Национальный статистический комитет (НСК) представлен в Координационном комитете по достижению ЦУР и уполномочен руководить деятельностью по координации сбора данных для мониторинга реализации ЦУР. Приоритетные области обеспечения гендерного равенства на следующие 5 лет были определены посредством секторальных и национальных консультаций. Приоритетные области указывают на потребности в гендерной статистике в соответствующей области.

3 «Гендерная статистика» относится к гендерным индикаторам и другой информации, полученной в результате анализа и интерпретации соответствующих гендерных данных. Они включают как данные, дезагрегированные по признаку пола, так и данные, которые не являются дезагрегированными по признаку пола, но дают ценную информацию о мужчинах и женщинах, охватывая различные аспекты их жизни (например, материнская смертность).

4 В период проведения оценки действовал закон «О государственной статистике». Новый закон «Об официальной статистике», был принят в июле 2019 года и вступил в силу в июле 2020 года. Принятие нового закона может иметь некоторые последствия на результаты данной оценки.



Долгосрочная стратегия устойчивого развития страны, её национальная стратегия и законы, учитывающие международные обязательства по обеспечению гендерного равенства (такие как Конвенция по ликвидации дискриминации в отношении женщин (КЛДЖ), Пекинская платформа действий (ППД) и ЦУР), реализуются в рамках среднесрочных проектов, планов и ежегодных программ, что потребовало наличия гендерных индикаторов для мониторинга их реализации. Кроме того, гендерная статистика необходима для оценки прогресса в достижении гендерного равенства и для подготовки ряда отчетов, в том числе для КЛДЖ, ППД, а также для выполнения других международных обязательств.

Институциональные механизмы гендерного равенства были созданы в 1996 году и были трансформированы на различных этапах национального развития. В 2012 году был создан Национальный совет по делам женщин и гендерному развитию, являющийся консультативным органом под председательством вице-премьер-министра и состоящий из 24 членов, представляющих национальные органы власти, общественные объединения и представителей ООН.

Мониторинг Пекинской декларации и платформы действий, а также некоторые гендерные показатели ЦУР включены в Национальный план действий по гендерному равенству и в плане действий сформулированного Резолюцией 1325 Совета Безопасности ООН на 2018-2020 годы. Ежегодные отчеты о ходе осуществления НПД предоставляются координационному органу. НПД по вопросам гендерного равенства реализуется Министерством труда и социального развития, а НПД 1325 – Министерством внутренних дел. Национальный совет по делам женщин и гендерному развитию проводит мониторинг хода реализации как на национальном, так и на международном уровнях.

НПД по гендерному равенству на 2018-2020 годы требует стандартизации национальной гендерной статистики и гармонизации гендерных индикаторов с международными обязательствами. Эта цель должна быть достигнута путем:

- формирования и использования гендерных индикаторов с целью планирования, мониторинга и оценки государственных программ и стратегий развития;
- совершенствования национальной статистической системы для получения гендерно-чувствительных данных по дискриминации и насилию по признаку пола.

Реализация Повестки дня в области устойчивого развития на период до 2030 года является приоритетным направлением деятельности Национального совета по устойчивому развитию под председательством Президента. В 2016 году был создан Координационный комитет по адаптации, реализации и мониторингу ЦУР до 2030 года. Этот орган действует под непосредственным руководством Премьер-министра и состоит из представителей законодательных органов власти, министерств и ведомств, международных и неправительственных организаций. Департамент экономики и инвестиций Правительства выполняет функции его секретариата. НСК также возглавляет подгруппу, которая нацелена на получение данных для ЦУР.

В рамках проведенных национальных консультаций с различными секторами были определены следующие приоритетные области с целью разработки пятилетнего плана по развитию гендерной статистики<sup>5</sup>:

- Прекращение насилия в отношении женщин и девочек;
- Качественное образование, профессиональная подготовка и обучение на протяжении всей жизни для женщин и девочек;
- Равенство и отсутствие дискриминации в соответствии с законом, а также доступ к правосудию;
- Расширение участия женщин в политической жизни;
- Продвижение экономической активности женщин;
- Гендерно-ориентированное бюджетирование;
- Расширение прав и возможностей девочек;
- Изменение негативных социальных норм и гендерных стереотипов.

5 Информация получена из вопросника «Развитие потенциала для улучшения гендерной статистики», составленного НСК.

## РЕКОМЕНДАЦИИ

1. Необходимо учесть выявленные приоритетные области при разработке и развитии гендерной статистики в течение следующих пяти лет.
2. Разработать национальную систему гендерно-чувствительных индикаторов для измерения прогресса в достижении гендерного равенства и расширении прав и возможностей женщин.

## 2. Оценка гендерно-чувствительных индикаторов

Оценка статистического потенциала Кыргызской Республики для производства гендерных индикаторов проводилась с использованием двух глобальных систем показателей: Минимальный набор гендерных показателей Организации Объединенных Наций<sup>6</sup> и 53 гендерных показателей Целей Устойчивого Развития<sup>7</sup>. Были рассмотрены все индикаторы, за исключением неприменимых для Кыргызской Республики:

- 51 из 52 индикаторов минимального набора гендерных показателей ООН;
- 51 из 53 гендерных индикаторов ЦУР.

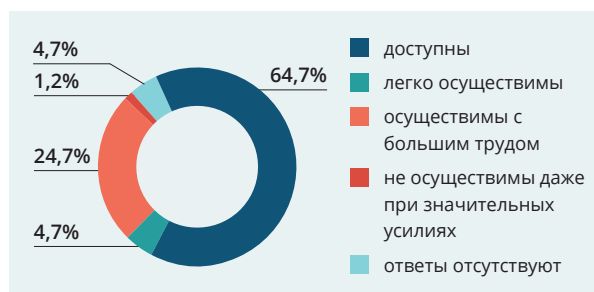
С учетом того, что в обеих глобальных системах показателей повторяются 17 индикаторов, для оценки потенциала производства гендерных показателей было использовано **85 индикаторов**. Выводы о доступности показателей сделаны на основе отчёта ИППД, подготовленного сотрудниками НСК.

### КЛЮЧЕВЫЕ ВЫВОДЫ О ДОСТУПНОСТИ ПОКАЗАТЕЛЕЙ

- Из 85 гендерных индикаторов двух глобальных систем показателей, 55 индикаторов (65%) имеются в НСС Кыргызской Республики, в частности:
  - достаточно хороший уровень наличия показателей минимального набора гендерных показателей ООН: 38 из 51 показателя (74%)
  - средняя доступность гендерных индикаторов ЦУР: 30 из 51 показателя (57%)
- Согласно оценке НСК, текущее и будущее производство большинства отсутствующих индикаторов в значительной степени зависят от внешней технической и финансовой помощи.

### ДИАГРАММА 1

#### Доступность и возможность расчёта гендерных индикаторов в Кыргызской Республике (85 показателей)



Источник: отчёт ИППД на 25 мая 2020 года.

Производство отсутствующих 30 показателей было оценено в соответствии с возможностью получения данных индикаторов учитывая дополнительные усилия, а также наличия финансовой и технической помощи. Для четырех показателей оценка не проводилась в виду отсутствия необходимой первичной информации (критерии и классификация по определению осуществимости сбора и расчета показателей поясняются в Приложении 1).

На момент проведения оценки для 17 из 30 отсутствующих гендерных показателей была необходима «высокая» степень внешней технической и финансовой помощи, а по 5 показателям требовалась

6 <https://genderstats.un.org/files/Minimum%20Set%20indicators%202018.11.1%20web.pdf>

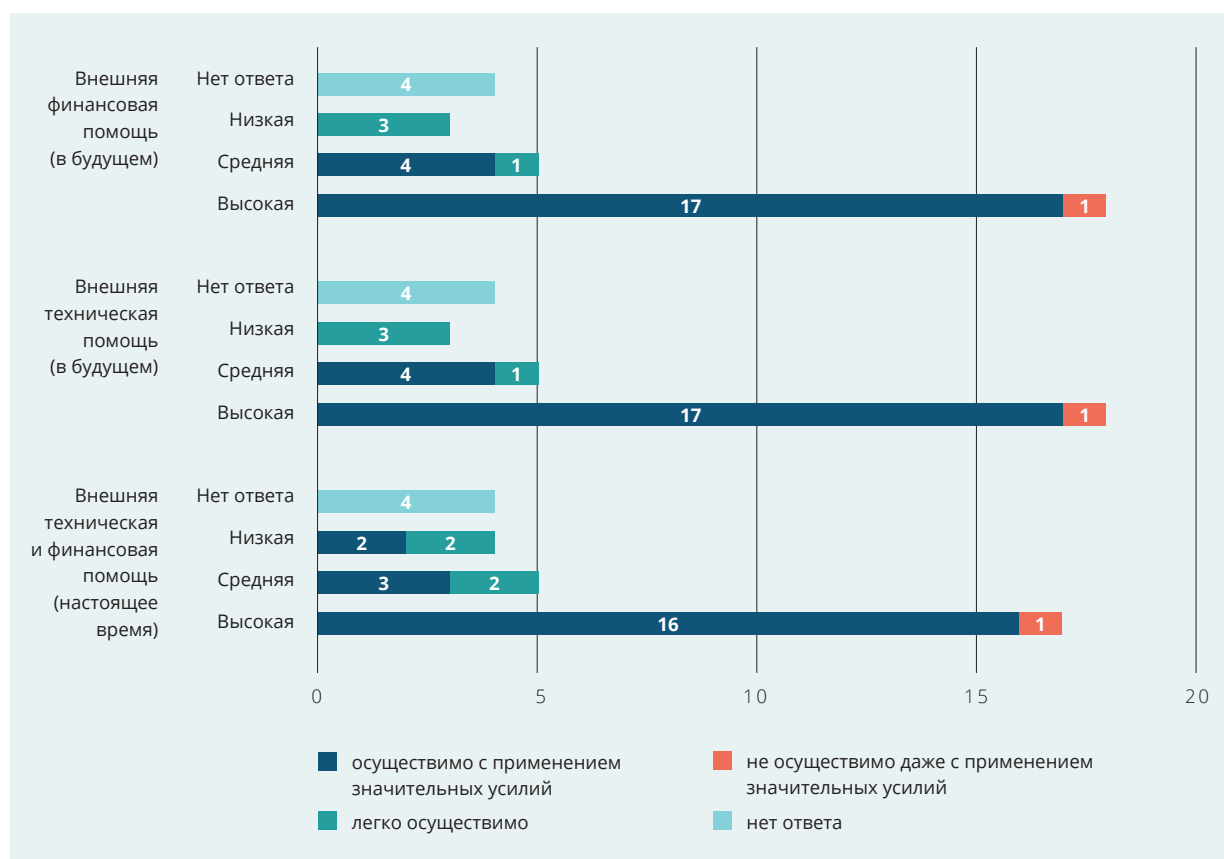
7 <https://unstats.un.org/sdgs/report/2019/gender-snapshot.pdf>, стр. 21-23

помощь «средней» степени. Детальная информация о статусе каждого отсутствующего показателя представлена в приложениях 3 и 4. В соответствии с выводами оценки, для некоторых показателей техническая и финансовая помощь потребуется для сбора и расчета отсутствующих показателей не

только на момент проведения оценки, а также и в ближайшем будущем (см. Диаграмму 2). Для половины отсутствующих гендерных показателей требуется техническая помощь на всех этапах статистического бизнес-процесса<sup>8</sup>.

## ДИАГРАММА 2

### Внешняя техническая (ТП) и финансовая (ФП) помощь, необходимая для недостающих индикаторов в настоящее время и в ближайшем будущем



Примечание: На диаграмме представлено абсолютное количество индикаторов по каждой категории.  
Источник: Отчет ИППД, по состоянию на 25 мая 2020 года.

НСК в качестве основного производителя гендерных показателей, производит 45 из 55 доступных показателей (82%), 7 показателей (13%) собираются другими производителями данных, а для трех показателей (5%) не было выявлено ответственное учреждение. При этом не были определены и потенциальные производители/владельцы данных для 27 из 30 отсутствующих показателей.

Ниже приводится разбивка имеющихся показателей в соответствии с глобальным набором показателей.

#### А. Минимальный набор гендерных индикаторов

В настоящее время Национальная Статистическая Система производит 38 показателей из 51 индикаторов из минимального набора гендерных индикаторов ООН. Хотя в каждой из пяти областей

8 Типовая модель производства статистической информации (ТМПСИ) предоставлена в Приложении 2

отсутствует один или несколько показателей, наибольшее их число (6 из 19) отсутствует в области «Экономическая структура, участие в производственной деятельности и доступ к ресурсам» (см.

Диаграмму 3). В области «Права женщин и девочек» два из отсутствующих индикаторов относятся к физическому, сексуальному или психологическому насилию в отношении женщин и девочек.

### ДИАГРАММА 3

#### Наличие минимального набора гендерных показателей, в абсолютных цифрах



Источник: Отчет ИППД на 25 мая 2020 года.

Всеобъемлющие микроданные для получения индикатора отсутствуют по 5 из 13 недостающих показателей из Минимального набора гендерных показателей ООН. Для 5 показателей полнота микроданных оценена как «низкая», а один индикатор не был оценен (более подробную информацию см. в Приложении 3).

Большинство недостающих индикаторов в экономической сфере могут быть получены путем добавления новых вопросов к текущему Обследованию рабочей силы (ОРС) или путем введения дополнительных производных тематик в процессе обработки и анализа первичных данных. Показатели здоровья могут быть получены частично из административных источников и частично из Медико-демографического исследования (МДИ). Рекомендованными источниками для показателей насилия в отношении женщин и девочек являются обследования на уровне домашних хозяйств, такие как тематические обследования по проблемам насилия в отношении женщин и девочек (более подробную информацию см. в Приложении 3).

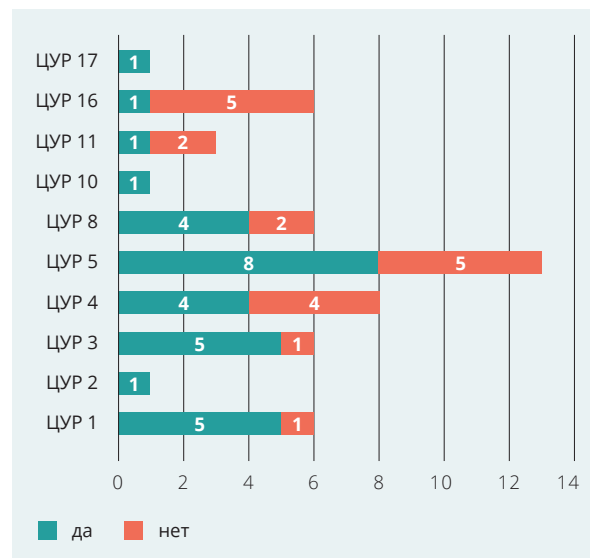
#### В. Гендерно-чувствительные индикаторы Целей устойчивого развития

В настоящее время НСС производит 30 индикаторов из рассмотренных 51 гендерно-чувствительных индикаторов ЦУР. Из 21 отсутствующих показателей, наибольшее число показателей отсутствует по цели 5 «Гендерное равенство» (5 из 13 показателей).

В целом, полнота имеющихся микроданных для расчета отсутствующих показателей оценивается как «нулевая» для 5 показателей, для 10 – как «низкая», а для 2 показателей как «высокая». Три индикатора не оценивались в виду отсутствия информации.

### ДИАГРАММА 4

#### Доступность гендерно-чувствительных индикаторов ЦУР, в абсолютных числах



Источник: Отчет ИППД на 25 мая 2020 года.

Потенциальными источниками недостающих показателей ЦУР являются Перепись населения и жилищного фонда, Сельскохозяйственная перепись,

Обследования домашних хозяйств, такие как МДИ, НПЖ, КОМП, Исследование оценки уровня жизни

(ИОУЖ), а также административные источники данных (см. Приложение 4).

### РЕКОМЕНДАЦИИ ПО УСТРАНЕНИЮ ПРОБЕЛОВ В ГЕНДЕРНЫХ ДАННЫХ

3. НСК совместно с другими производителями данных в рамках НСС должен определить приоритеты для производства недостающих гендерных показателей с учетом национальных стратегических и программных документов и планов, а также приоритетов на ближайшие 5 лет относительно гендерного равенства в Кыргызской Республике и достижения ЦУР.
4. НСК в координации с другими статистическими производителями следует провести анализ существующих источников данных (административные источники, регистры, статистические обследования и т.д.) с тем, чтобы выявить потенциальные источники для производства гендерных показателей, которые в настоящее время отсутствуют в НСС, а также провести оценку необходимых финансовых и людских ресурсов.
5. НСК в координации с другими производителями статистических данных должен составить комплексный план мероприятий по производству недостающих показателей и расчета необходимых финансовых ресурсов. Такого рода документ (или стратегия) необходим для инициирования процесса мобилизации финансовых ресурсов от правительства или от потенциальных доноров. Планируемые мероприятия и оценочный бюджет, вытекающие из рекомендации 4, должны быть частью всех мероприятий, связанных с гендерной статистикой, которые необходимо включить в следующую НСПС (также см. рекомендацию 10).

### 3. Статистический потенциал страны по гендерной статистике

Гендерная статистика не является обособленной или изолированной областью статистики. Она охватывает традиционные области, такие как экономика, сельское хозяйство, демография, образование, здравоохранение, занятость и так далее, с целью

изучения существующих различий между женщинами и мужчинами в обществе. Исходя из этого, любая оценка статистического потенциала по производству гендерной статистики должна принимать во внимание общий статистический потенциал НСК в целом.

#### КЛЮЧЕВЫЕ ВЫВОДЫ

- Правовая база, связанная с производством и распространением официальной статистики в Кыргызской Республике, состоящая из законов о статистике, стратегий и плановых документов, также является правовой базой для производства и распространения гендерной статистики.
- Производство и распространение официальной статистики и гендерной статистики как часть официальной статистики внутри НСС является обязанностью НСК и других производителей официальной статистики.
- Нет конкретного перечня министерств и других государственных ведомств, которые являются «другими производителями» официальной статистики. Их можно выявить через закрепленные за ними задачи в Плане статистических работ и с дополнительной информацией из таблиц, и бланков государственной статистической отчетности. Действовавший во время периода оценки закон «О государственной статистике» в целом соответствует фундаментальным принципам официальной статистики Организации Объединенных Наций (ФПОС ООН) и соответствующим частям Кодекса норм Европейской статистики.

- Новый закон «Об официальной статистике» (принятый в июле 2019 года и вошедший в силу в июле 2020 года) предусматривает соответствии с положениям ФПОС ООН, для того чтобы считаться производителями официальной статистики. Закон усиливает координирующую роль и положение НСК в рамках НСС, его независимость, а также расширяет возможности НСК по использованию административных данных.
- Координационные механизмы в Национальной Статистической Системе базируются на статистических программах, при использовании гармонизированных статистических методологий, стандартов и классификаций, а также учитывая официальные соглашения и меморандумы о взаимопонимании между НСК и другими производителями для сотрудничества и обмена данными. Тем не менее, нет конкретного координирующего механизма по гендерной статистике.
- Среднесрочные (5-летние) и ежегодные статистические программы являются ключевыми инструментами для эффективного стратегического и оперативного управления и координации НСС. В статистических программных документах НСК нет специального раздела по гендерной статистике, но планируемые мероприятия по гендерным показателям и гендерным данным включены в раздел социальной статистики.
- Документа, программы или плана деятельности на национальном уровне, посвященного исключительно гендерной статистике, не существует.
- Координационный комитет по достижению ЦУР (для осуществления «Адаптации, реализации и мониторингу ЦУР до 2030 г.»), созданный распоряжением Правительства от 22 декабря 2015 г. № 867.), состоит из представителей парламента, правительственных учреждений, отраслевых министерств, партнеров по развитию и НСК. НСК уполномочен руководить этим координационным органом и контролировать деятельность, связанную со сбором данных и информации, связанных с ЦУР.
- Общая координация и управление деятельностью в области гендерной статистики в НСК возложены на отдел социальной статистики.
- НСК получает бюджетные средства для гендерной статистики из общего национального бюджета по статистике на мероприятия, связанные с гендерной статистикой в рамках Годового плана статистической деятельности. Тем не менее, соответствующей информации, которая бы позволила оценить объем бюджета, расходуемого конкретно на гендерную статистику или ее долю, в общем бюджета не существует.
- НСК использует средства, получаемые через техническую и финансовую помощь международных организаций, например, как: PARIS 21, ООН-Женщины, ЮНИСЕФ, ЕЭК ООН, ЮНФПА, УНП ООН и т.д.
- В ходе семинаров и рабочих встреч, проведенных во время экспертной миссии (в сентябре 2019 года), представителями НСК и других производителей данных были озвучены следующие проблемы, относящиеся к финансовым и кадровым ресурсам, а также и к инфраструктуре:
  - Ограниченные финансовые и кадровые ресурсы в НСК;
  - Отсутствие финансовых ресурсов для проведения дополнительных выборочных обследований;
  - Отсутствие ИТ-оборудования и программного обеспечения, а также плохое качество доступа к интернету, что препятствует автоматизации или дальнейшей цифровизации статистического процесса некоторых производителей данных;
  - Высокая текучесть кадров в НСК и у других производителей данных, потребность в создании регулярных тренингов и учебных программ;
  - Необходимость улучшения координации производства гендерной статистики между НСК и другими производителями данных (отраслевыми министерствами и другими государственными ведомствами).

## РЕКОМЕНДАЦИИ ПО СТАТИСТИЧЕСКОМУ ПОТЕНЦИАЛУ, СВЯЗАННЫЕ С ГЕНДЕРНОЙ СТАТИСТИКОЙ

6. На основе нового закона «Об официальной статистике» НСК должен принять необходимые подзаконные акты, методологии и двусторонние соглашения для расширения доступа и использования данных из административных источников для подготовки гендерной статистики как части официальной статистики.
7. Положение Закона «Об официальной статистике» обязывает НСК создавать перечень других производителей данных. Этот список должен быть размещен на веб-портале НСК. В дополнение необходимо опубликовать список других производителей гендерной статистики вместе со ссылками на их порталы и на разделы с данными и/или гендерной статистикой (там, где они имеются).
8. НСК и другим производителям гендерной статистики необходимо предоставить информацию, которая позволит оценить долю их бюджета, потраченную на деятельность по гендерной статистике. Эта информация позже будет использована для установления бюджета, связанных с гендерной статистикой.
9. Под руководством НСК другие производители гендерной статистики должны укрепить координацию процесса сбора, обработки, анализа, распространения и использования гендерной статистики через:
  - 9.1. создание межведомственного механизма – официально назначенного координационного органа или рабочей группы на национальном уровне, возглавляемого НСК, для координации деятельности, связанной с гендерной статистикой;
  - 9.2. согласование планов мероприятий по гендерной статистике в НСК, отраслевых министерствах и других государственных ведомствах;
  - 9.3. создание механизма, который будет обеспечивать и контролировать применение ФПОС ООН, согласованных статистических методологий, стандартов и классификаций, а также единых определений и терминологии по гендерной статистике.
10. Необходимо интегрировать план по совершенствованию и дальнейшего развития гендерной статистики и необходимые бюджетные ассигнования в следующую Национальную стратегию по развитию статистики.
11. Необходимо сформировать культуру принятия решений и разработки политик, основанных на фактических данных. Повысить осведомленность руководителей высшего уровня во всех государственных органах о ценности гендерной статистики и о том, как это область может способствовать улучшению национальной статистической системы и разработке политики, основанной на фактических данных для достижения гендерного равенства и расширения прав и возможностей женщин.
12. Повысить качество статистики и потенциал отдельных производителей данных и поддерживать его на удовлетворительном уровне. Это относится ко всем сотрудникам, вовлеченным в каждый из этапов статистического процесса, связанного с обследованиями, статистической отчетностью и расчетом гендерной статистики, в частности необходима:
  - 12.1 подготовка учебных программ и руководств для проведения тренингов и обучения (там, где они отсутствуют);
  - 12.2 проведение регулярных тренингов для соответствующего этапа бизнес-процесса;
  - 12.3 совершенствование учебных программ и пособий (там, где они уже созданы).

## 4. Процессы производства статистических данных

### КЛЮЧЕВЫЕ ВЫВОДЫ

НСК использует как статистические, так и административные источники данных для производства гендерной статистики:

- Источники статистических данных включают в себя статистические выборочные обследования, проводимые регулярно и по необходимости, а также перепись населения, жилищного фонда и сельскохозяйственная перепись.
- Источники административных данных в государственной отчетности, включенные в официальную статистическую программу, предоставляются ответственными отраслевыми министерствами. Эти органы предоставляют в НСК только агрегированные данные, так как у них нет прямого доступа к первичным источникам данных. Сотрудники НСК находятся в контакте с ответственными отделами этих министерств и ведомств и проводят перекрестную проверку данных, полученных через обязательную статистическую отчетность и выборку данных.

Следующие отраслевые министерства и государственные учреждения собирают данные, связанные с вопросами гендера (данные с разбивкой по полу, а также гендерные данные без разбивки по полу, относящиеся только к женщинам и мужчинам):

- Министерство внутренних дел
- Министерство труда и социального развития
- Министерство образования и науки
- Министерство здравоохранения
- Министерство внутренних дел
- Верховный суд
- Судебный департамент при Верховном суде
- Государственное агентство по исполнению наказаний
- Социальный фонд
- Агентство государственной регистрации
- Государственная кадровая служба

НСК применяет меры по обеспечению и контролю качества на всех этапах бизнес-процесса по производству статистики (планирование обследований, проектирование обследований, сбор, обработка, анализ данных и распространение), в том числе и для данных, полученных от других производителей.

За последние 3 года НСК не проводил оценки всего процесса производства данных, чтобы определить, являются ли выходные данные гендерно-чувствительными, а также не проводилась оценка качества гендерной статистики (т. е. применительно к качественным параметрам: релевантность, точность, своевременность и пунктуальность, доступность и ясность, а также сопоставимость и согласованность).

Пользователи гендерной статистики во время сентябрьской миссии 2019 года указали на необходимость улучшения доступа к данным и удобства их использования.



## РЕКОМЕНДАЦИИ ПО ПРОЦЕССУ ПРОИЗВОДСТВА СТАТИСТИЧЕСКИХ ДАННЫХ

13. Всем производителям официальной статистики необходимо принять приемлемые меры для автоматизации и цифровизации статистического бизнес-процесса.
14. Всем производителям официальной статистики следует пересмотреть весь процесс обработки данных с учетом гендерного аспекта в целях обеспечения учета гендерной проблематики и предоставления дезагрегированных по признаку пола и других личных характеристиках, а также данных касающихся гендерного равенства и вопросов гендера в стране.
15. НСК следует оценивать качество и соответствие административных источников данных с точки зрения внедрения гендерной проблематики в процесс производства и анализа данных, а также согласовывать выходные данные в соответствии с национальными требованиями для измерения прогресса в достижении гендерного равенства.
16. НСК следует установить сотрудничество с ответственным учреждением по созданному «Единому реестру преступлений и проступков» с целью рассмотрения всего процесса производства данных с гендерной точки зрения и разработки выходных данных.
17. Система обеспечения, контроля и совершенствования качества должна разрабатываться как часть общей деятельности в рамках статистического бизнес-процесса и устанавливаться на всех этапах и всеми статистическими производителями гендерной статистики.
18. Как НСК, так и другие производители официальной статистики должны создать механизм измерения качества данных с помощью определенных показателей качества путем применения соответствующей международной методологии.

## 5. Распространение, коммуникация и использование данных

### КЛЮЧЕВЫЕ ВЫВОДЫ

Основные принципы распространения официальных данных и соответственно официальных гендерных показателей установлены как в действующем Законе «Об официальной статистике», так и в новом законе «Об официальной статистике», а также в «Политике распространения информации НСК». «Политика распространения информации» соответствует международным стандартам и принципам ФПОС ООН.

В соответствии с «Политикой распространения», органы государственной статистики, ответственные за распространение официальной статистической информации руководствуются Конституцией Кыргызской Республики, законом «Об официальной статистике», «О доступе к информации, находящейся в распоряжении государственных органов и органов местного самоуправления Кыргызской Республики», «О персональных данных личного характера», «Об электронном правительстве». В «Политике распространения» также обозначены средства распространения (продукты и каналы распространения), потребности в метаданных, язык публикации и доступность официальной статистической информации.

Статистические данные, метаданные и статистические публикации на веб-сайте НСК размещаются в разделе «Статистика» и распределены по статистическим областям. В целом структура раздела статистической области делится на подразделы, содержащие: «динамические таблицы», методологию, публикации и контактные данные. В подразделе «Методология» можно получить доступ к информации об источниках (об обследованиях и государственной или административной статистической отчетности), определения статистических единиц и тематик, охватываемых обследованием и государственной отчетностью, а также другие методологические пояснения. Однако не во всех разделах статистических областей имеется подраздел по методологии.

НСК также распространяет большую часть гендерной статистики через свой веб-портал. В разделе «Гендерная статистика» доступны таблицы в Excel формате и публикации в формате PDF. «Динамические таблицы» (на русском языке) включают индикаторы или данные, относящиеся к минимальному набору индикаторов ООН, которые относятся к шести статистическим областям: демография, образование, уровень жизни, рынок труда, здравоохранение, преступность и инвалидность. База данных и аналитические отчеты обновляются ежегодно. Однако нет подраздела, в котором представлена методология, используемая в той или иной конкретной области. Кроме того, не указываются источники данных таблиц (статистическая отчетность, выборочные обследования, статистические переписи и административные данные).

Данные, связанные с гендерной проблематикой также представлены в «Динамических таблицах» в разделах, посвященных другим областям статистики: народонаселению, образованию и культуре, здравоохранению, занятости и преступности. Гендерные данные также появляются и в разделах, посвященных ЦУР, TransMonee, Open Data и т.д.

НСК регулярно публикует гендерную статистику в специальном издании «Мужчины и женщины в Кыргызской Республике». Гендерная статистика также появляется в различных тематических публикациях, охватывающих определенные социальные и экономические темы. Публикации доступны в печатном виде или в электронном формате на веб-сайте НСК.

НСК разработал «Коммуникационную стратегию на 2019-2023 гг.» для достижения стратегических и коммуникационных целей, определенных в «Национальной программе развития статистики Кыргызской Республики на 2015-2019 гг.» Коммуникационная стратегия направлена на совершенствование практики распространения статистических данных, углубление понимания официальной статистики и методологии, обеспечение обратной связи с пользователями и выявление потребностей пользователей в статистической информации.

## РЕКОМЕНДАЦИИ ПО РАСПРОСТРАНЕНИЮ, КОММУНИКАЦИИ И ИСПОЛЬЗОВАНИЮ ГЕНДЕРНЫХ ДАННЫХ

19. Повысить доступность и ясность данных, путем введения метаданных, связанных с гендерными показателями в соответствии с международными стандартами метаданных и существующими образцами.
20. Организовать тренинги и обучение по использованию гендерной статистики на постоянной основе.
21. Расширить список гендерных показателей, доступных в открытом формате.
22. Пересмотреть каналы распространения и коммуникации в области гендерной статистики с точки зрения разработки новых продуктов в удобном для пользователей формате и изучения новых режимов взаимодействия с различными категориями пользователей.
23. Постоянно проводить обследование удовлетворенности пользователей, ориентированное на пользователей гендерной статистики.

# ПРИЛОЖЕНИЯ

## Приложение 1. Критерии и классификации используемые в рамках анализа Инструмента перспективного планирования данных (ИППД)

Анализ приоритетных показателей, связанных с гендерной статистикой в Кыргызской Республике, был проведен НСК для внутренней оценки с использованием Инструмента перспективного планирования данных при поддержке консультанта по статистическим данным. В ходе оценки были рассмотрены следующие темы:

- Применимость показателей в национальном контексте;
  - Наличие применимых показателей в соответствии с политическими приоритетами, количеством и типом производителей, преобладающими источниками данных, частотой сбора данных, средствами распространения (для показателей ЦУР также используется уровневая классификация и косвенные показатели, если они имеются);
  - Полнота имеющихся микроданных для получения индикатора (достаточно ли эти микроданные для расчета рассматриваемого индикатора);
  - Возможность сбора и расчета применимых, но не имеющихся в наличии, индикаторов;
  - Степень зависимости имеющихся показателей от внешней технической и финансовой помощи;
  - Внешняя техническая и финансовая помощь, необходимая для расчета не имеющихся в наличии показателей (зависимость НСК от имеющихся ресурсов и внешней помощи для расчета показателя);
  - Дополнительная внешняя техническая помощь и финансовые ресурсы, необходимые в ближайшем будущем;
- Техническая поддержка, необходимая на каждом этапе производства статистической информации.

Доступные показатели классифицируются в соответствии с уровнем осуществимости:

- *«Легко осуществимые»* показатели могут быть скомпилированы с использованием имеющихся ресурсов или с незначительным их увеличением, так как они рассчитаны на основе уже доступных первичных данных. Однако, может потребоваться дополнительная внешняя техническая помощь (в основном консультации по методологии расчета показателя). Эти показатели также включают показатели, использованные в недавно проводимых обследованиях; результаты анализируются и будут представлены в ближайшем будущем;
- *«Осуществимые с большим трудом»*, показатели могут быть составлены только при умеренном или высоком уровне привлечения дополнительных ресурсов и примерно 3-5 лет внешней помощи. Внешняя помощь может быть финансовой и/или технической; она может быть минимальной, если страна готова выделить необходимые дополнительные ресурсы;
- *«Не осуществимые даже при значительных усилиях»* – это те индикаторы, которые невозможно рассчитать в ближайшем или среднесрочном будущем даже при применении значительных усилий. Это, однако, не означает, что производство этих индикаторов не осуществимо в долгосрочной перспективе.

## Приложение 2. Типовая модель производства статистической информации

Что касается осуществимых показателей, то Инструмент перспективного планирования данных (ИППД) содержит дополнительную информацию обо всех этапах статистических процессов, нуждающихся в технической помощи. Этапы

статистического процесса соответствуют Типовой модели производства статистической информации (ТМПСИ), представленной на рисунке ниже. ТМПСИ содержит описание производства статистики в общем виде и методом, ориентированном на процесс.

### Типовая модель производства статистической информации

КОМПЛЕКСНЫЕ ПРОЦЕССЫ							
Конкретизация потребностей	Разработка (дизайн)	Построение	Сбор	Процесс	Анализ	Распространение	Оценка
1.1. Выявление потребностей	2.1. Разработка выходных данных	3.1. Повторное использование или создание инструментов сбора	4.1. Создание рамки и отбор выборки	5.1. Интеграция данных	6.1. Подготовка предварительных результатов	7.1. Обновление систем вывода	8.1. Сбор результатов оценки
1.2. Консультация и подтверждение потребностей	2.2. Разработка описания переменных	3.2. Повторное использование или создание компонентов обработки или анализа	4.2. Установление сбора	5.2. Классификация и кодирование	6.2. Подтверждение результатов	7.2. Производство продуктов распространения	8.2. Проведение оценки
1.3. Разработка задач выхода	2.3. Разработка сбора	3.3. Повторное использование или создание компонентов распространения	4.3. Проведение сбора	5.3. Обзор и подтверждение	6.3. Интерпретация и объяснение результатов	7.3. Управление выпуском продуктов распространения	8.3. Согласование плана действий
1.4. Определение концепций	2.4. Разработка рамок и выборки	3.4. Конфигурация рабочих потоков	4.4. Завершение сбора	5.4. Редактирование и разъяснение	6.4. Применение контроля раскрытия	7.4. Продвижение продуктов распространения	
1.5. Проверка наличия данных	2.5. Разработка обработки и анализа	3.5. Тестирование производственных систем		5.5. Извлечение новых переменных и модулей	6.5. Финализация результатов	7.5. Управление поддержкой потребителей	
1.6. Подготовка и предоставление бизнес-модели	2.6. Разработка систем производства и рабочего потока	3.6. Тестирование статистического бизнес-процесса		5.6. Расчет весов			
		3.7. Завершение производственных систем		5.7. Расчет суммарных данных			
				5.8. Финализация файла данных			

Источник: <https://statswiki.unece.org/display/GSBPM/IV.+Levels+1+and+2+of+the+GSBPM>

**Приложение 3. Внутренняя оценка (самооценка) НСК отсутствующих гендерных показателей: Минимальный набор гендерных показателей ООН**

Мин. ООН	ЦУР	Название индикатора	Полнота имеющихся микроданных для получения показателя (значение наблюдения) (в настоящее время)	Потребность во внешней технической и финансовой помощи (в настоящее время)	Потребность в технической помощи по этапам ТМПСИ (в настоящее время)	Осуществимость составления и производства в ближайшем будущем	Дополнительная потребность во внешней технической помощи в ближайшем будущем	Дополнительная потребность в финансовых ресурсах в ближайшем будущем	Возможный источник данных
1	2	3	4	5	6	7	8	9	
	1.7	Доля взрослого населения, являющегося предпринимателями, по полу	Низкая	Средняя	Да, на всех этапах	Осуществим с большим трудом	Средняя	Средняя	Перепись населения, обследование домохозяйств, административные источники данных
	1.12 5.a.1	а) Доля всего сельскохозяйственного населения, имеющего право собственности или гарантированные права на сельскохозяйственные земли, по полу; и б) доля женщин среди владельцев или правообладателей сельскохозяйственных земель, по видам владения	Низкая	Высокая	Да, на всех этапах	Осуществим с большим трудом	Средняя	Высокая	Сельскохозяйственная перепись, обследования домохозяйств, таких как ИУЖ, ИУЖ-ОСХ или другие обследования домохозяйств
	1.13 8.5.1	Средняя почасовая оплата работающих женщин и мужчин – по роду занятий, возрасту и людей с инвалидностью	Высокая	Средняя	Да, п. от 5.1 до 6.5	Осуществим с большим трудом	Средняя	Средняя	Обследования домохозяйств, административные источники данных, выборочные обследования по структуре доходов
	1.14	Доля занятых, работающих неполный рабочий день, по полу	Низкая	Высокая	Да, все, кроме 1.1.	Осуществим с большим трудом	Высокая	Высокая	Обследования домохозяйств, например, обследование рабочей силы
	1.15	Уровень занятости лиц в возрасте 25-49 лет с ребенком в возрасте до 3 лет, проживающих в домашнем хозяйстве, и без детей, проживающих в домашнем хозяйстве, по полу	Нулевая	Высокая	Да, на всех этапах	Осуществим с большим трудом	Высокая	Высокая	Обследование рабочей силы
	1.19	Доля домохозяйств, имеющих доступ к средствам массовой информации (радио, телевидение, интернет), по полу главы домохозяйства	Нулевая	Высокая	Да, на всех этапах	Осуществим с большим трудом	Высокая	Высокая	Обследования домохозяйств, например, ОРС или ИКТ
	II.5	Индекс гендерного паритета совокупной доли учащихся, охваченных начальным, средним и высшим образованием	Низкая	Высокая	Да, п. от 5.1 до 8.3	Осуществим с большим трудом	Средняя	Средняя	Административные источники данных

Мин. ООН	ЦУР	Название индикатора	Полнота имеющихся микроданных для получения показателя (значение наблюдения) (в настоящее время)	Потребность во внешней технической и финансовой помощи (в настоящее время)	Потребность в технической помощи по этапам ТМПСИ (в настоящее время)	Осуществимость составления и производства в ближайшем будущем	Дополнительная потребность во внешней технической помощи в ближайшем будущем	Дополнительная потребность в финансовых ресурсах в ближайшем будущем	Возможный источник данных
1	2	3	4	5	6	7	8	9	
III.4	Охват дорожным обслуживанием	Низкая	Высокая	Да, на всех этапах	Осуществимо с применением значительных усилий	Высокая	Высокая	Административные источники данных	
III.6	Стандартизированная по возрасту текущая распространенность употребления табака среди лиц в возрасте 15 лет и старше, по полу	Нулевая	Высокая	Да, на всех этапах	Осуществимо с применением значительных усилий	Высокая	Высокая	Обследования домохозяйств, таких как МДИ	
III.9	Доступ к анти-ретровирусным препаратам, по полу	-	-	-	-	-	-	Административные источники данных	
IV.5	Процентная доля женщин-судей	Высокая	Низкая	-	Легко осуществим	Низкая	Низкая	Административные источники данных	
V.1 5.2.1	Доля женщин и девушек в возрасте 15 лет и старше, когда-либо имевших партнеров, подвергшихся физическому, сексуальному или психологическому насилию со стороны нынешнего или бывшего интимного партнера в течение предыдущих 12 месяцев – по формам насилия и возрасту	Нулевая	Высокая	Да, на всех этапах	Осуществимо с применением значительных усилий	Высокая	Высокая	Обследования домохозяйств, таких как НПЖ, КОМП, МДИ	
V.2 5.2.2	Доля женщин и девушек в возрасте 15 лет и старше, подвергшихся сексуальному насилию со стороны лиц, не являющихся интимными партнерами, в течение предшествующих 12 месяцев, в разбивке по возрасту и месту происхождения	Нулевая	Высокая	Да, на всех этапах	Осуществимо с применением значительных усилий	Высокая	Высокая	Обследования домохозяйств, таких как НПЖ, КОМП, МДИ	

## Приложение 4. Внутренняя оценка НСК отсутствующих гендерных показателей по отобранным критериям: 53 гендерных показателей ЦУР

ЦУР Мин. ООН	Название индикатора	Полнота имеющихся микроданных для получения показателя (значение наблюдения) (в настоящее время)	Потребность во внешней технической и финансовой помощи (в настоящее время)	Потребность в технической помощи по этапам ТМПСИ (в настоящее время)	Осуществимость составления и производства в ближайшем будущем	Дополнительная потребность во внешней технической помощи в ближайшем будущем	Дополнительная потребность в финансовых ресурсах в ближайшем будущем	Возможный источник данных
1	2	3	4	5	6	7	8	9
1.4.2	Доля всего взрослого населения, имеющего гарантированные права владения землей, с юридически признанной документацией и воспринимающего свои права на землю как обеспеченные, по полу и типу владения	Низкая	Высокая	Да, на всех этапах	Осуществимо с применением значительных усилий	Высокая	Высокая	Перепись, обследование домохозяйств и административные источники данных
2.3.2	Средний доход мелких производителей продовольствия по полу и статусу коренного населения	Нулевая	Высокая	Да, на всех этапах	Осуществимо с применением значительных усилий	Высокая	Высокая	Сельскохозяйственные обследования, сельскохозяйственная перепись
3.8.1	Охват основными медицинскими услугами (определяется как средний охват основными услугами, основанными на отслеживающих вмешательствах, которые включают репродуктивное здоровье, здоровье матерей, новорожденных и детей, инфекционные заболевания, неинфекционные заболевания, а также потенциал и доступ к услугам среди общего и наиболее обездоленного населения)	Низкая	Высокая	Да, на всех этапах	Осуществимо с применением значительных усилий	Высокая	Высокая	Сочетание обследований домохозяйств и административных данных
4.3.1	Уровень участия молодежи и взрослого населения в формальном и неформальном образовании и профессиональной подготовке за предыдущие 12 месяцев, по полу	Низкая	Низкая	Да, на всех этапах	Осуществимо с применением значительных усилий	Высокая	Высокая	Переписи населения и жилищного фонда Обследования домохозяйств, таких как МДИ, КОМП, ИУЖ, ОРС

ЦУР	Мин. ООН	Название индикатора	Полнота имеющихся микроданных для получения показателя (значение наблюдения) (в настоящее время)	Потребность во внешней технической и финансовой помощи (в настоящее время)	Потребность в технической помощи по этапам ТМПСИ (в настоящее время)	Осуществимость составления и производства в ближайшем будущем	Дополнительная потребность во внешней технической помощи в ближайшем будущем	Дополнительная потребность в финансовых ресурсах в ближайшем будущем	Возможный источник данных
1	2	3	4	5	6	7	8	9	
4.5.1	Паритетные индексы (женский/мужской, сельский/городской, нижний/верхний квинтиль благосостояния и другие, такие как статус инвалидности, коренные народы и население, затронутые конфликтами, по мере поступления данных) для всех показателей образования в этом списке, которые можно дезагрегировать	Низкая	Высокая	Да, на всех этапах	Осуществимо с применением значительных усилий	Высокая	Высокая	Сочетание обследования домохозяйств и административных данных	
4.6.1	Процент населения в данной возрастной группе, достигшего, по крайней мере, фиксированного уровня владения функциональной (а) грамотностью и (б) навыками счета, по полу	Низкая	Высокая	Да, на всех этапах	Осуществимо с применением значительных усилий	Высокая	Высокая	Обследования грамотности (PISA). Обследования домохозяйств, таких как МДИ, КОМП, ИУЖ, АКИБ Перепись населения и жилищного фонда	
4.a.1	Доля школ, имеющих доступ к (а) электричеству; (б) интернету для педагогических целей; (в) компьютерам для педагогических целей; (г) адаптированной инфраструктуре и материалам для учащихся с ограниченными возможностями; (д) базовой питьевой воде; (е) однополым базовым санитарно-гигиеническим средствам; и (ж) базовым средствам мытья рук (в соответствии с определениями показателя мытья)	Низкая	Высокая	Да, на всех этапах	Осуществимо с применением значительных усилий	Высокая	Высокая	Административные данные, данные по объектам/учреждениям, обследование объектов	
5.2.1	Доля женщин и девушек в возрасте 15 лет и старше, когда-либо имевших партнеров, подвергшихся физическому, сексуальному или психологическому насилию со стороны нынешнего или бывшего интимного партнера в течение предыдущих 12 месяцев – по формам насилия и возрасту	Нулевая	Высокая	Да, на всех этапах	Осуществимо с применением значительных усилий	Высокая	Высокая	Обследование домохозяйств, таких как насилие против женщин, КОМП, или МДИ	
V.1									



ЦУР	Мин. ООН	Название индикатора	Полнота имеющихся микроданных для получения показателя (значение наблюдения) (в настоящее время)	Потребность во внешней технической и финансовой помощи (в настоящее время)	Потребность в технической помощи по этапам ТМПСИ (в настоящее время)	Осуществимость составления и производства в ближайшем будущем	Дополнительная потребность во внешней технической помощи в ближайшем будущем	Дополнительная потребность в финансовых ресурсах в ближайшем будущем	Возможный источник данных
1	2	3	4	5	6	7	8	9	
5.2.2	V.2	Доля женщин и девушек в возрасте 15 лет и старше, подвергшихся сексуальному насилию со стороны лиц, не являющихся интимными партнерами, в течение предшествующих 12 месяцев, в разбивке по возрасту и месту происхождения	Нулевая	Высокая	Да, п. 1.2 – 8.3	Осуществимо с применением значительных усилий	Высокая	Высокая	Обследование домохозяйств, таких как насилие против женщин, КОМП, или МДИ
5.a.1	I.12	(а) Доля всего сельскохозяйственного населения, имеющего право собственности или гарантированные права на сельскохозяйственные земли, по полу; и (б) доля женщин среди владельцев или правообладателей сельскохозяйственных земель, по видам владения	Нулевая	Низкая	Да, на всех этапах	Осуществимо с применением значительных усилий	Высокая	Высокая	Сельскохозяйственное обследование  Обследование домохозяйств, таких как ИКОУЖ
5.a.2		Доля стран, в которых правовая база (включая обычное право) гарантирует женщинам равные права на владение землей и / или контроль	Средняя	Средняя	Да, п. 6	Легко осуществим	Средняя	Средняя	Законодательные акты
5.c.1		Доля стран, имеющих системы отслеживания и распределения государственных ассигнований на цели обеспечения гендерного равенства и расширения прав и возможностей женщин	-	-	-	-	-	-	Законодательные акты относительно хранения фактических данных и отчетности о бюджетных расходах
8.5.1	I.13	Средняя почасовая оплата работающих женщин и мужчин – по роду занятий, возрасту и людей с инвалидностью	Высокая	Средняя	Да, п. 5 – 6	Осуществимо с применением значительных усилий	Средняя	Средняя	Обследование домохозяйств, административные источники данных, выборочные обследования по структуре доходов
8.8.2		Уровень соблюдения трудовых прав (свобода ассоциации и коллективных переговоров) на национальном уровне на основе текстовых источников Международной организации труда (МОТ) и национального законодательства по полу и статусу мигранта	Низкая	Средняя	Да, п. 2.1 – 8.3	Осуществим с применением значительных усилий	Средняя	Средняя	Законодательные акты

ЦУР	Мин. ООН	Название индикатора	Полнота имеющихся микроданных для получения показателя (значение наблюдения) (в настоящее время)	Потребность во внешней технической и финансовой помощи (в настоящее время)	Потребность в технической помощи по этапам ТМПСИ (в настоящее время)	Осуществимость составления и производства в ближайшем будущем	Дополнительная потребность во внешней технической помощи в ближайшем будущем	Дополнительная потребность в финансовых ресурсах в ближайшем будущем	Возможный источник данных
1	2	3	4	5	6	7	8	9	
11.7.1	Средняя доля застроенной территории городов, являющихся открытым пространством для общественного пользования по полу, возрасту, инвалидности	Средняя	Средняя	-	Легко осуществим	Низкая	Низкая	Кадастр, спутниковые снимки	
11.7.2	Доля лиц – жертв физических или сексуальных домогательств, по полу, возрасту, инвалидности и месту жительства за последние 12 месяцев	Высокая	Низкая	-	Легко осуществим	Низкая	Низкая	Обследование домохозяйств, административные источники данных	
16.1.2	Смертность в результате конфликтов на 100 000 населения по полу, возрасту и причинам	Низкая	Высокая	Да, п. 3.1 – 6.5	Не осуществим даже с большим трудом	Высокая	Высокая	Административные источники данных	
16.2.2	Число жертв торговли людьми на 100 000 населения по полу, возрасту и формам эксплуатации	Низкая	Высокая	Да, п. 2.1 – 6.5	Осуществим с применением значительных усилий	Высокая	Высокая	Административные источники данных	
16.2.3	Доля молодых женщин и мужчин в возрасте 18-29 лет, подвергшихся сексуальному насилию в возрасте до 18 лет	Нулевая	Высокая	Да, п. 2.1 – 6.5	Осуществим с применением значительных усилий	Высокая	Высокая	Обследование насилия против женщин (НПЖ), модуль по НПЖ, прилагаемый к обследованиям ДХ, таких как МДИ, или другие обследования по здоровью	
16.7.1	Доля должностей в национальных и местных учреждениях, включая а) законодательные органы; б) государственную службу; и в) судебную систему, по сравнению с национальным распределением по полу, возрасту, инвалидам и группам населения	-	-	-	-	-	-	Административные источники данных	
16.7.2	Доля населения, считающего процесс принятия решений инклюзивным и гибким, по полу, возрасту, инвалидности и группам населения	-	-	-	-	-	-	Обследование домохозяйств	



