



Регионы Кыргызской Республики и их вклад в развитие страны



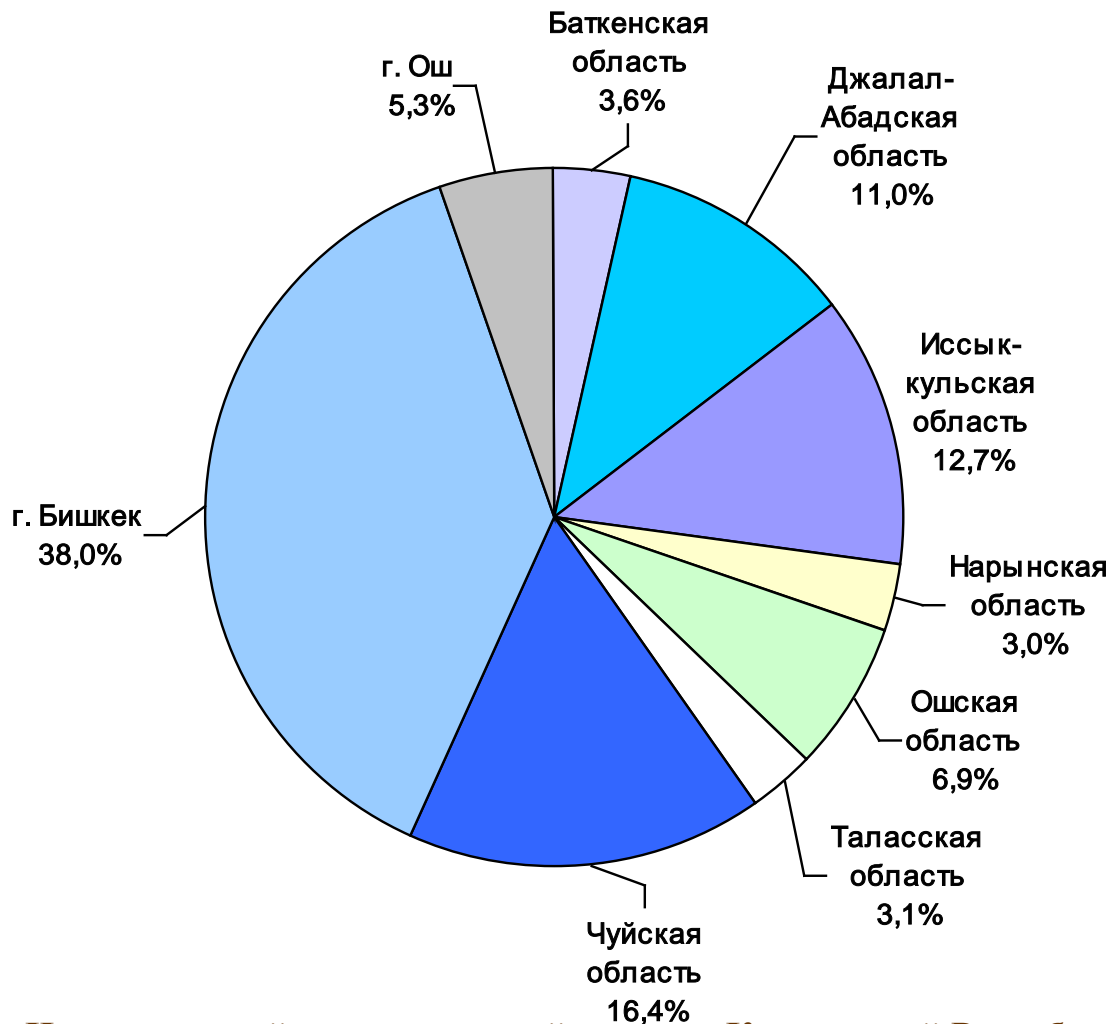
Турдубаева Чинара,
заведующая отделом сводных работ
и распространения статинформации

9 - регионов, включая города Бишкек и Ош
40 - районов
453 - айылных аймака



Валовой региональный продукт в 2016 году

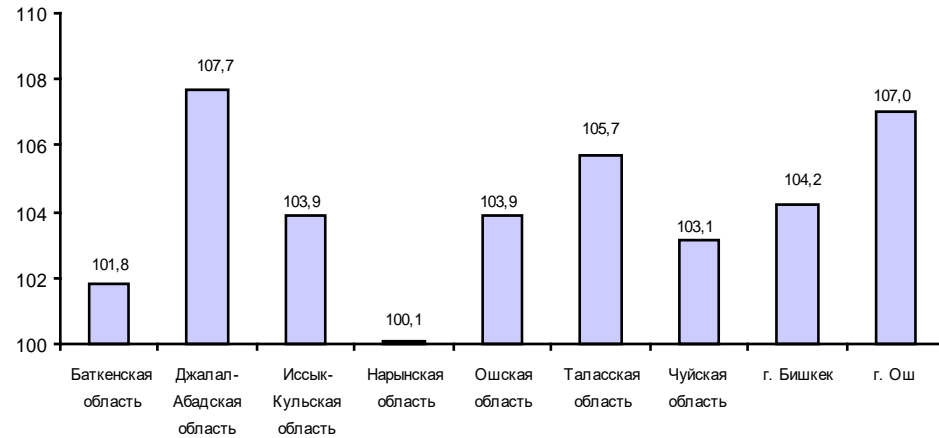
(в процентах к итогу)



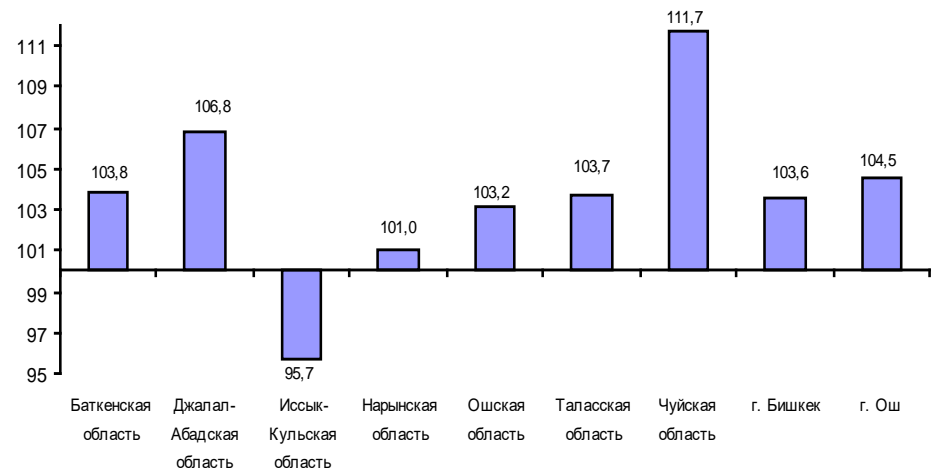
Валовой региональный продукт

(в процентах к предыдущему году)

2016 год

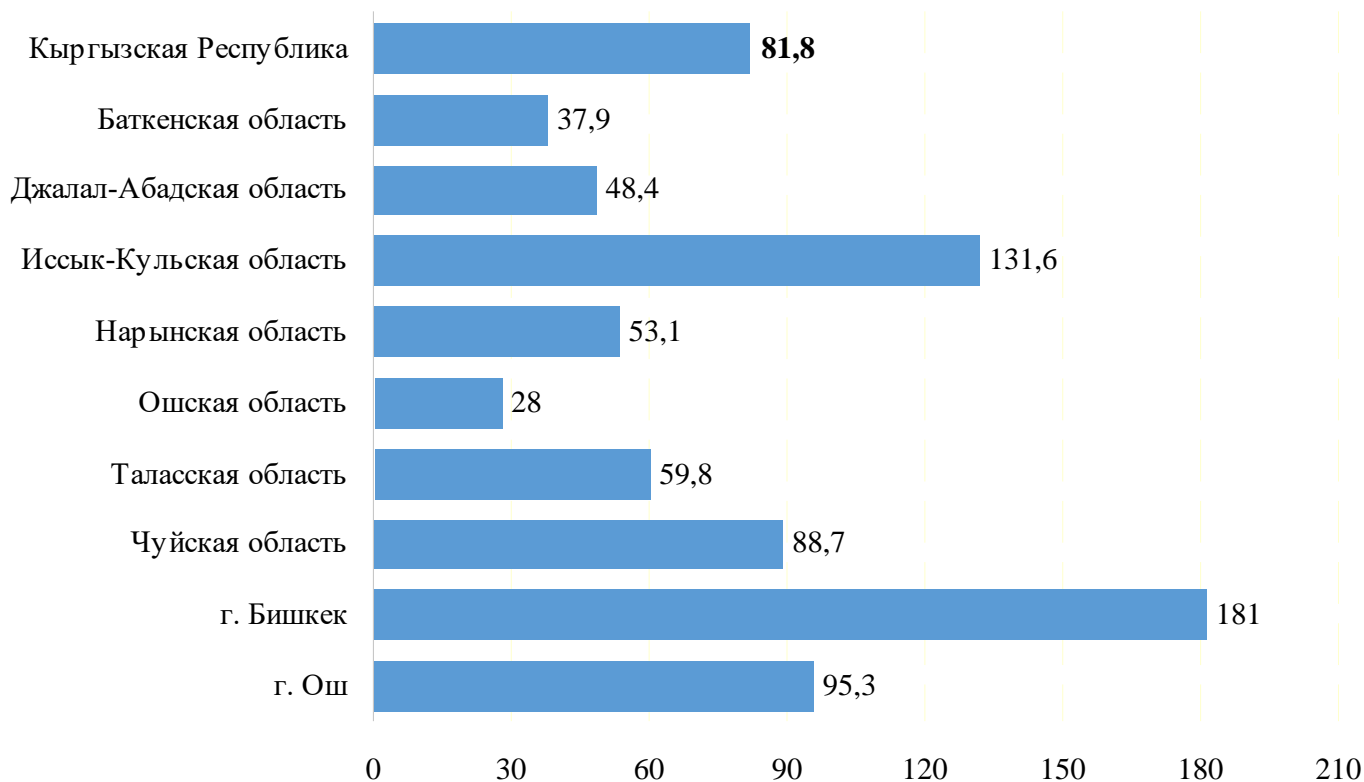


2015 год



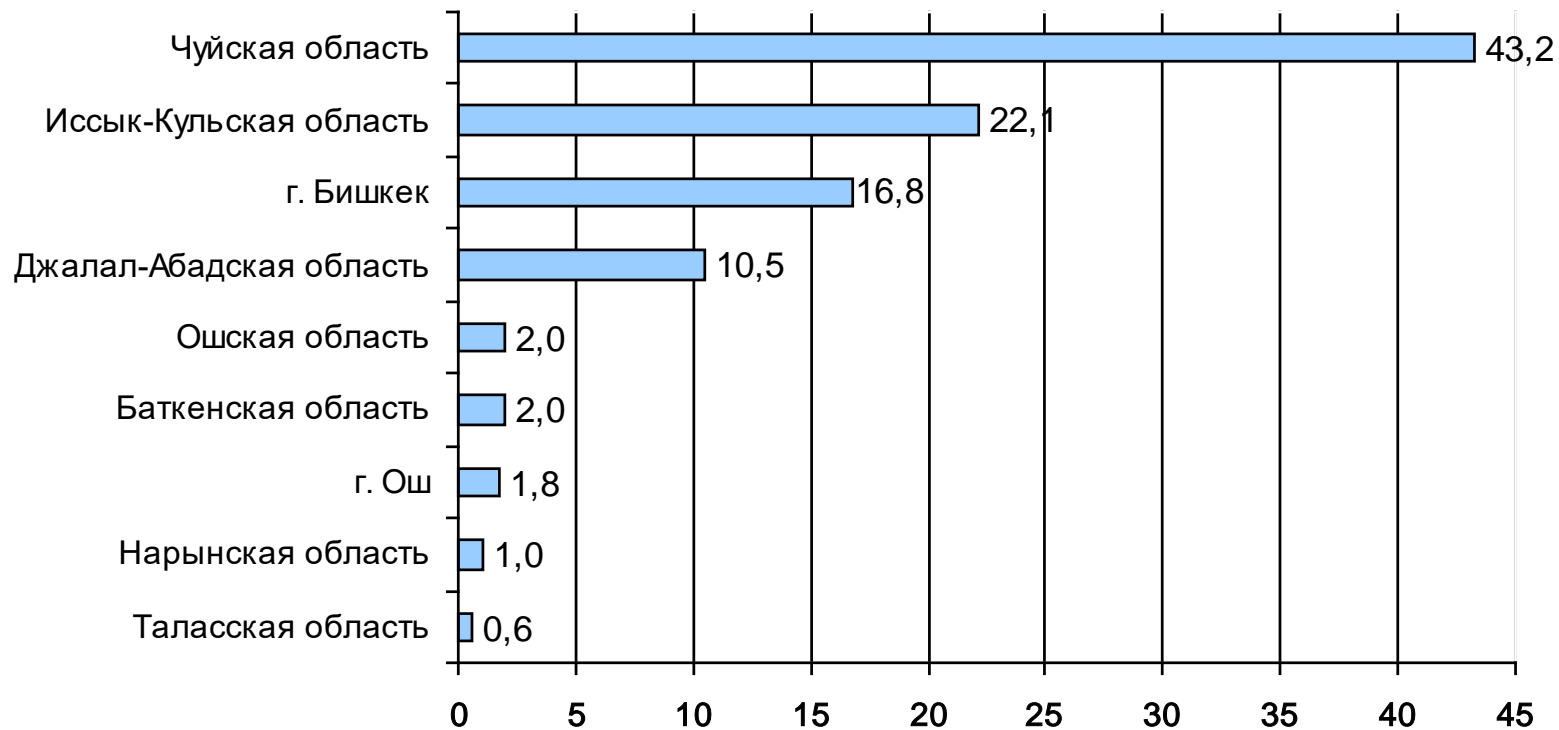
Валовой региональный продукт на душу населения в 2016 году

(тысяч сомов)



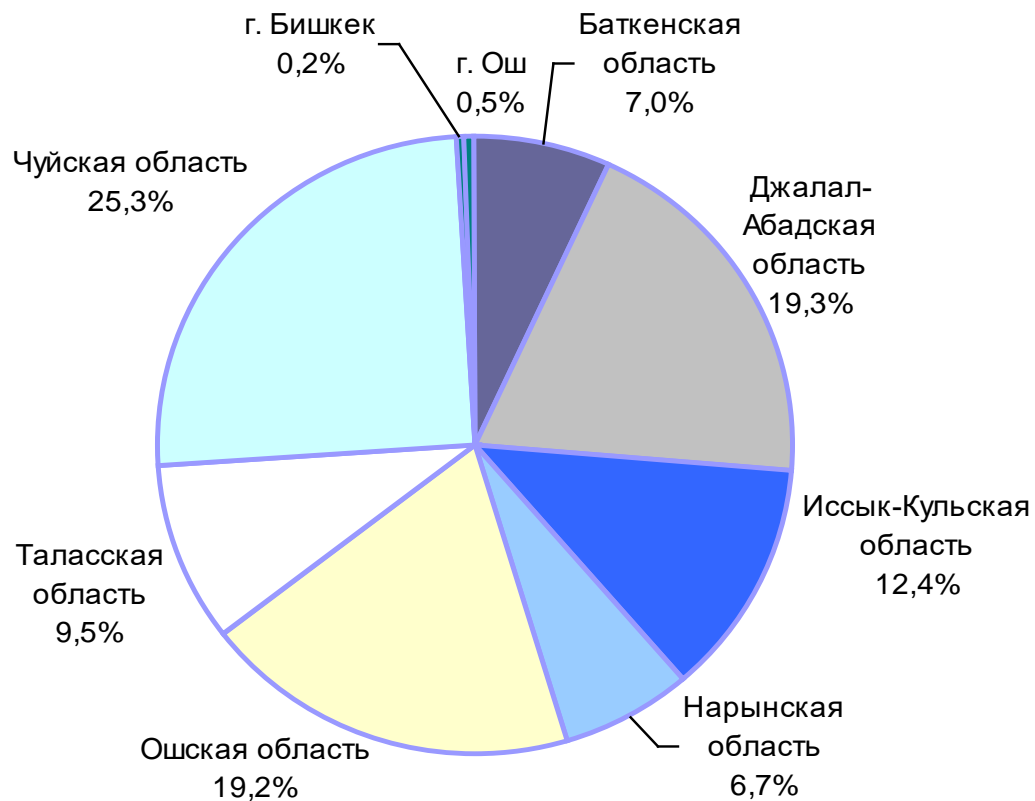
Продукция промышленности в 2017 году

(в процентах к общему объему по республике)



Продукция сельского хозяйства в 2017 году

(в процентах к общему объему по республике)



Инвестиции в основной капитал и ввод в действие жилых домов в 2017 году

	Инвестиции в основной капитал		Ввод в действие жилых домов	
	млн. сомов	в процентах к общему объему по республике	тыс. м ² . общей площади	в процентах к общему объему по республике
Кыргызская Республика	145 226,9	100	1 471,7	100
<u>Баткенская</u> область	2 964,0	2,0	63,9	4,3
<u>Джалал-Абадская</u> область	20 844,4	14,4	166,0	11,3
Иссык-Кульская область	23 507,4	16,2	61,3	4,2
<u>Нарынская</u> область	6 440,5	4,4	28,3	1,9
<u>Ошская</u> область	5 725,9	3,9	196,5	13,3
<u>Таласская</u> область	2 401,9	1,7	45,2	3,1
Чуйская область	22 346,5	15,4	182,6	12,4
город Бишкек	55 778,3	38,4	692,3	47,1
город Ош	5 218,0	3,6	35,6	2,4



Оборот розничной и оптовой торговли в 2017 году

(в процентах к общему объему по республике)



? **?** **?**

СПАСИБО ЗА ВНИМАНИЕ