



Кыргыз Республикасынын Улуттук статистика комитети



*2022-жылдын башына
карата малдарды жана
үй канаттууларын кайра
саноонун жыйынтыгы*

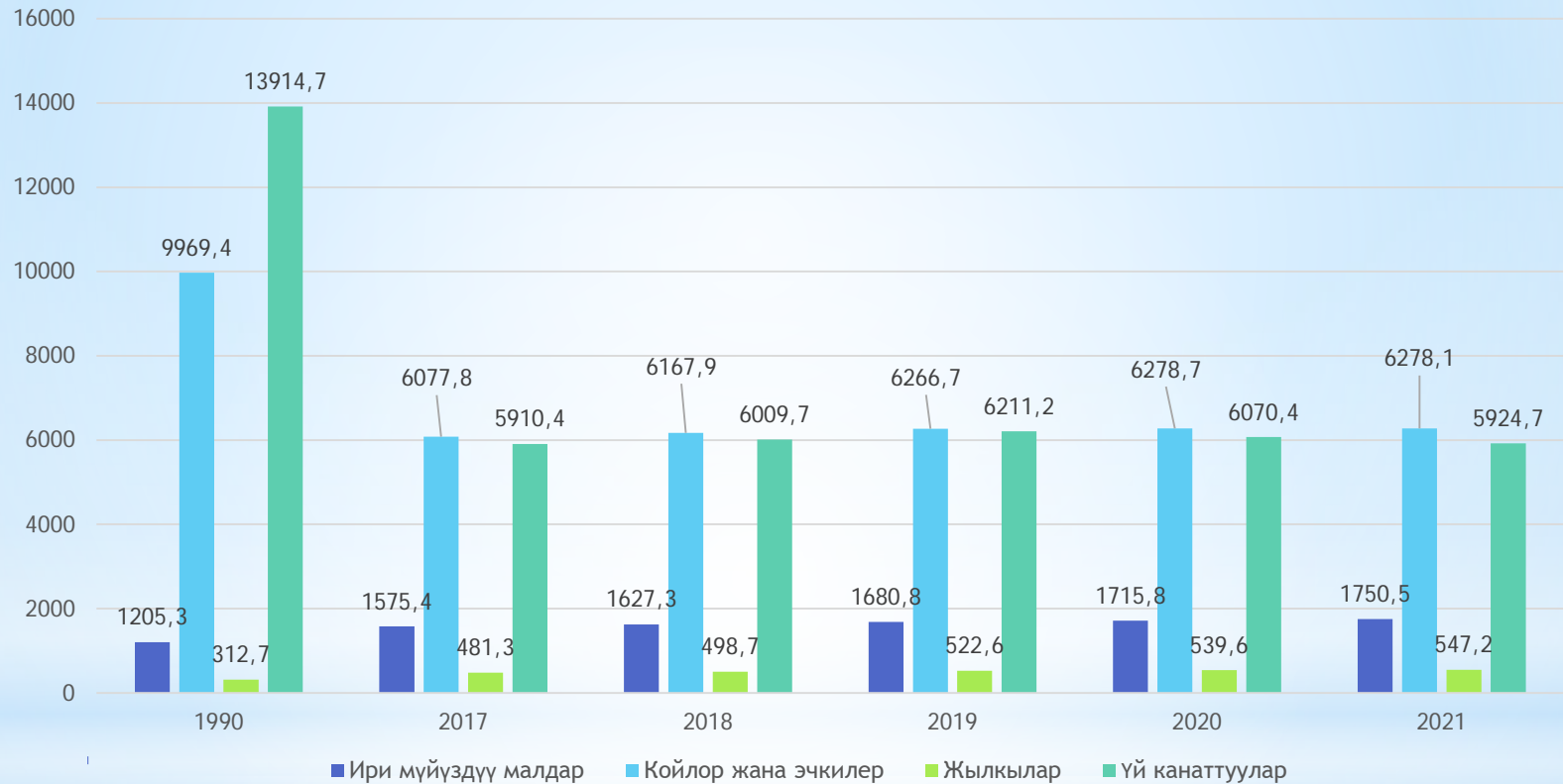
Малдардын жана үй канаттууларынын саны

(бардык категориядагы чарбаларда, 2021-жылдын аягына карата, миң баш)

	2020	2021	2021-ж. 2020-ж. карата	
			+ , -	%
Ири мүйүздүү малдар - бардыгы	1715,8	1750,5	34,7	102,0
Уйлар	855,0	868,8	13,8	101,6
Койлор жана эчкилер	6278,7	6278,1	-0,6	99,9
Чочколор	29,5	29,5	0,04	100,1
Жылкылар	539,6	547,2	7,6	101,4
Үй канаттуулары - бардыгы	6070,4	5924,7	-145,7	97,6

2021-жылдын аягына карата малга жана үй канаттууга бир жолку санак ар бир жергиликтүү өз алдынча органдарынын аймактарында жүргүзүлдү

Малдардын жана үй канаттууларынын санынын динамикасы (2021-жылдын аягына карата, бардык категориядагы чарбаларда, миң баш)



2021-жылдын аягына карата ири мүйүздүү малдардын санынын өсүү темпи 1990-жылдын тийиштүү мезгилине салыштырганда 45,2 % түздү

**Ири мүйүздүү малдардын жана кой эчкилердин аймактар боюнча саны
(бардык категориядагы чарбаларда, 2021-жылдын аягына карата, баш)**

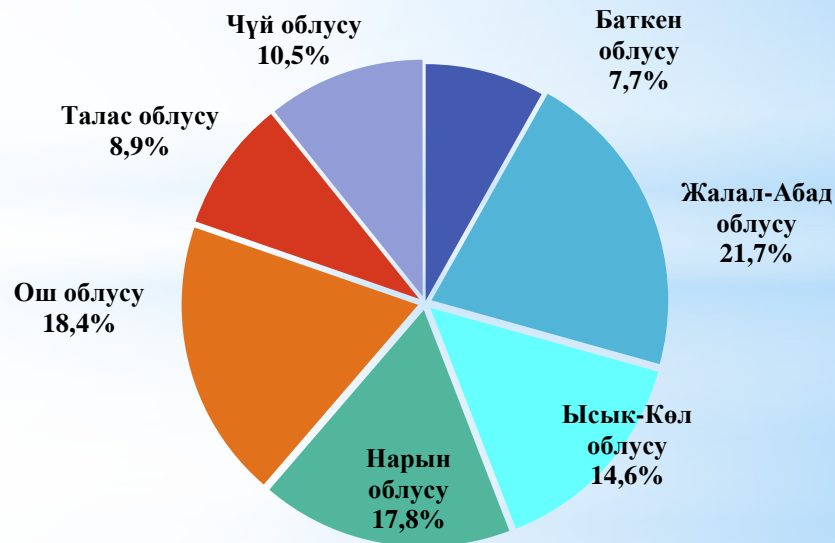
Аймактар	Ири мүйүздүү малдар		Койлор жана эчкилер	
	2021	темп	2021	темп
Кыргыз Республикасы	1 750 467	102,0	6 278 104	99,9
Баткен облусу	154 006	100,4	483 048	97,1
Жалал-Абад облусу	361 533	102,9	1 364 547	101,5
Ысык-Көл облусу	260 399	101,8	918 113	98,3
Нарын облусу	199 772	106,7	1 116 872	101,4
Ош облусу	389 304	101,6	1 153 070	100,4
Талас облусу	68 274	102,0	563 980	100,8
Чуй облусу	309 353	101,1	659 169	98,3
Бишкек ш.	526	98,0	1 793	105,9
Ош ш.	6 744	60,8	17 305	88,2

Ири мүйүздүү малдардын жана кой жана эчкилердин санынын аймактар боюнча пайыздык үлүшү (2021-жылдын аягына карата, пайыз менен)

*Ири мүйүздүү малдардын саны
(жыйынтыкка карата пайыз менен)*



*Койлордун жана эчкилердин саны
(жыйынтыкка карата пайыз менен)*



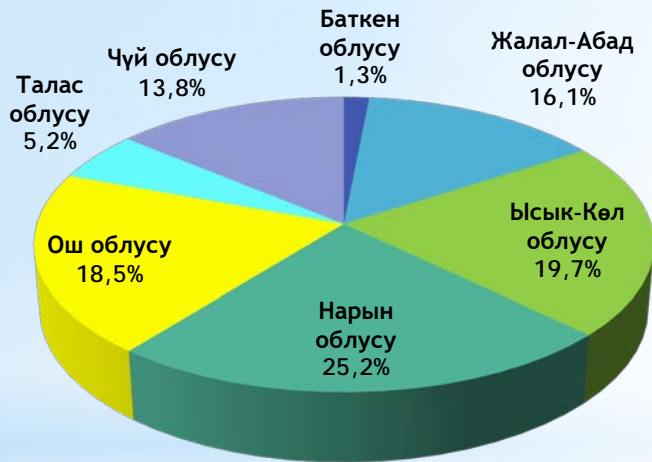
**Жылкылардын жана үй канаттууларынын аймактар боюнча саны
(бардык категориядагы чарбаларда, 2021-жылдын аягына карата, баш)**

Территория	Жылкылар		Үй канаттуулары	
	2021	темп	2021	темп
Кыргыз Республикасы	547 253	101,4	5 924 734	97,6
Баткен облусу	7 139	90,1	304 603	103,2
Жалал-Абад облусу	88 091	104,6	1 171 722	103,4
Ысык-Көл облусу	107 781	98,7	657 952	99,9
Нарын облусу	137 847	104,7	210 801	101,8
Ош облусу	101 466	100,8	1 000 181	101,5
Талас облусу	28 513	101,3	260 905	100,1
Чуй облусу	75 648	98,7	2 265 522	92,2
Бишкек ш.	236	101,3	14 012	119,2
Ош ш.	455	47,6	37 365	61,9

Үй канаттууларынын санынын азайышы Чүй облусунун Сокулук районунда коллективдик чарбаларында жана Ысык-Көл облусунун Ысык-Көл районунун жарандык жеке көмөкчү чарбаларында үй канаттууларынын санынын кыскарганы менен шартталды

Жылкылардын жана үй канаттуулардын санынын аймактар боюнча пайыздык үлүшү, (2021-жылдын аягына карата, пайыз менен)

*Жылкылардын саны
(жыйынтыкка карата
пайыз менен)*



*Үй канаттууларынын саны
(жыйынтыкка карата пайыз
менен)*



Малга жана үй канаттууларына жүргүзүлгөн санактын жыйынтыгы, ири мүйүздүү малдын жана жылкылардын өсүү тенденциясы сакталганын көрсөтүп турат



**Кыргыз Республикасынын
Улуттук статистика комитети**

Белгилей кетчү нерсе, жергиликтүү өз алдынча башкаруу органдарынын деңгээлинде малга жана үй канаттууларга жүргүзүлгөн санактын жыйынтыгы 2022-жылы өндүрүлө турган мал чарба продукциялары:

-эт

-сүт

-жумуртка

-жүндү аныктоодо негизги маалыматтык база болуп эсептелинет.



*Көңүл
бурганыңыздарга
ырахмат!*

*Stat.kg сайтына кош
келиңиздер!*

*Спасибо за
внимание!*

*Добро пожаловать на
stat.kg !*