

**Цели устойчивого развития:  
адаптация и мониторинг индикаторов  
на национальном уровне**



Национальный статистический комитет Кыргызской Республики

# ЦУР и индикаторы для мониторинга



Резолюция 71/313 «Работа Статистической комиссии...»

Резолюция 70/1 «Преобразование нашего мира...»

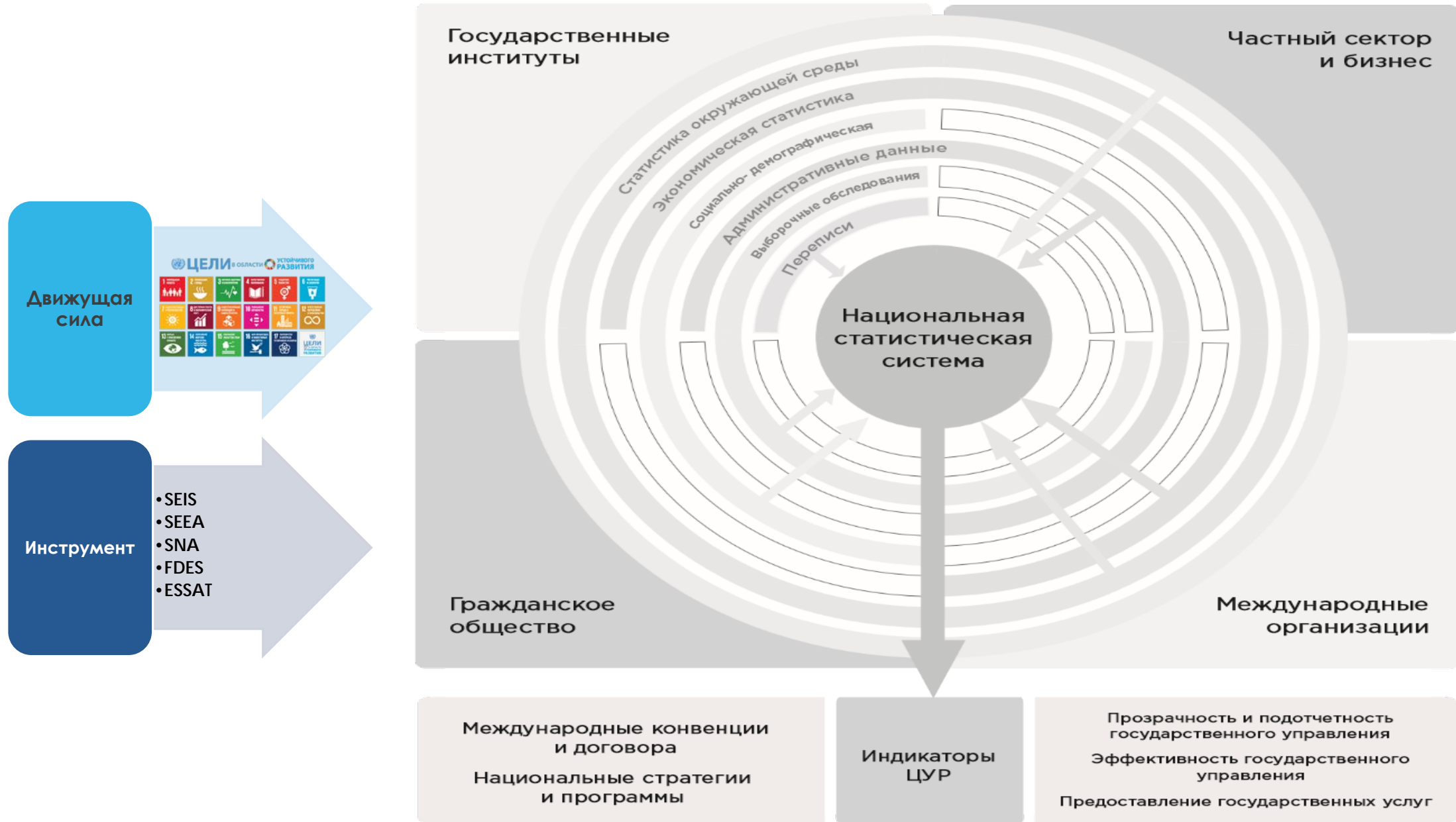
17 целей  
169 Задач  
232 глобальных показателя  
Ответственные МА  
(Custodian agencies)

**Никто не должен быть забыт:**  
**дезагрегация:** ДОХОД, ПОЛ, возраст, расовая и этническая принадлежность, миграционный статус, фактор инвалидности и местоположение

**Мониторинг и отчетность:**  
Фундаментальные принципы официальной статистики  
Мета данные



# Экосистемы данных для ЦУР



# Этапы построения системы мониторинга и отчетности ЦУР в Кыргызской Республике

- Инвентаризация показателей:
- Выявление наличия глобальных показателей
- Разработка национальных показателей-аналогов
- Разработка национальных дополнительных показателей



- Внедрение (глобальных) задач и показателей ЦУР в национальные и отраслевые стратегические программы
- Создание-согласование национальной системы потоков данных для системы мониторинга ЦУР
- Создание Координационного Совета партнеров при НСО по ЦУР
- Нарращивание потенциала

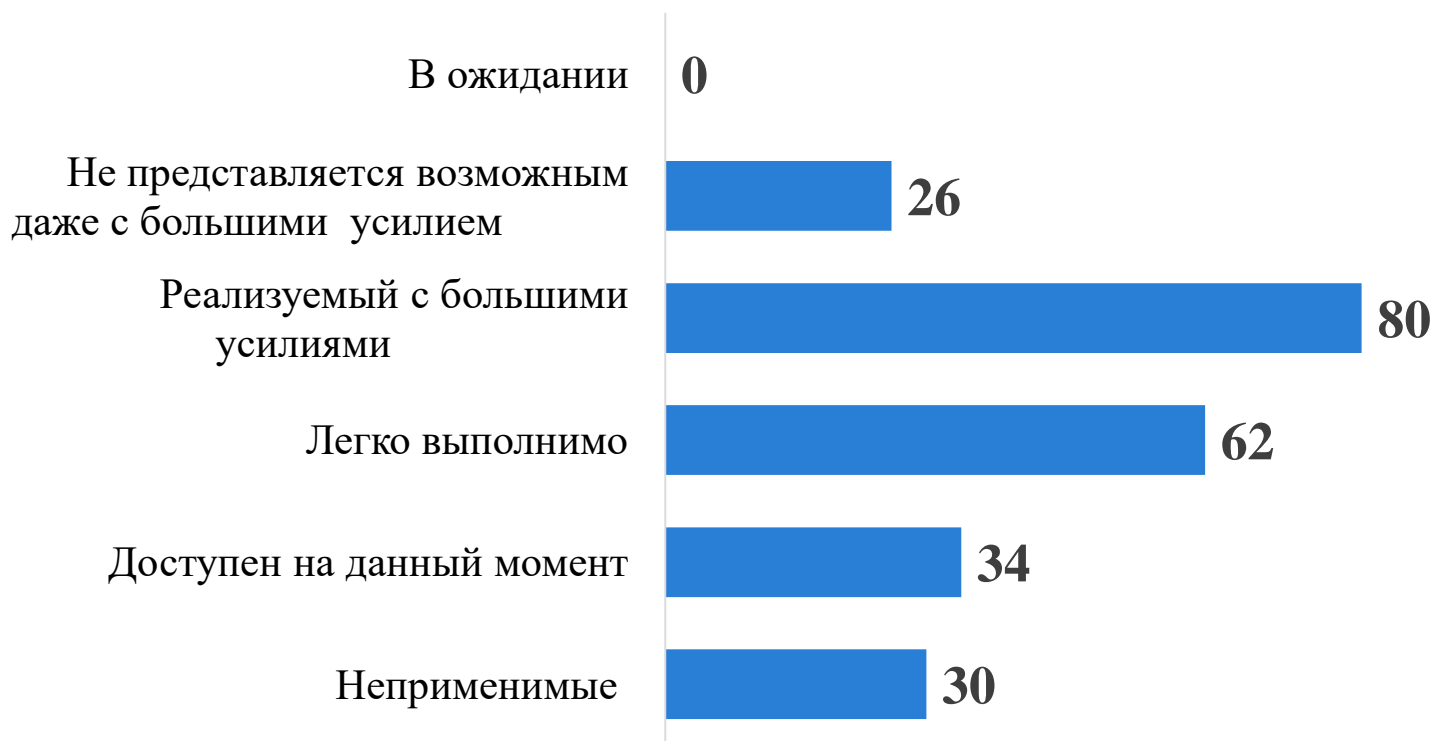
- Разработка и внедрение платформы знаний по показателям ЦУР
- Разработка и внедрение системы мониторинга и отчетности ЦУР

# Построение национальной системы мониторинга и отчетности ЦУР (1 этап)

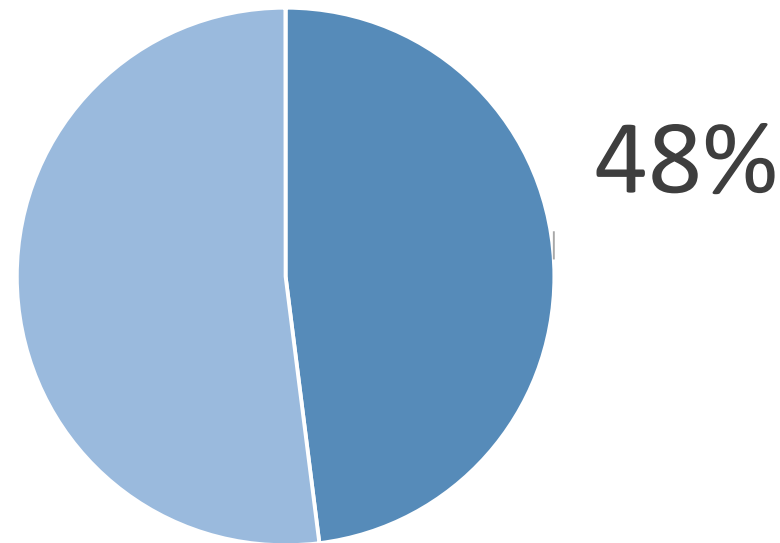
11



# Статистический потенциал для составления показателей ЦУР



## Текущий потенциал

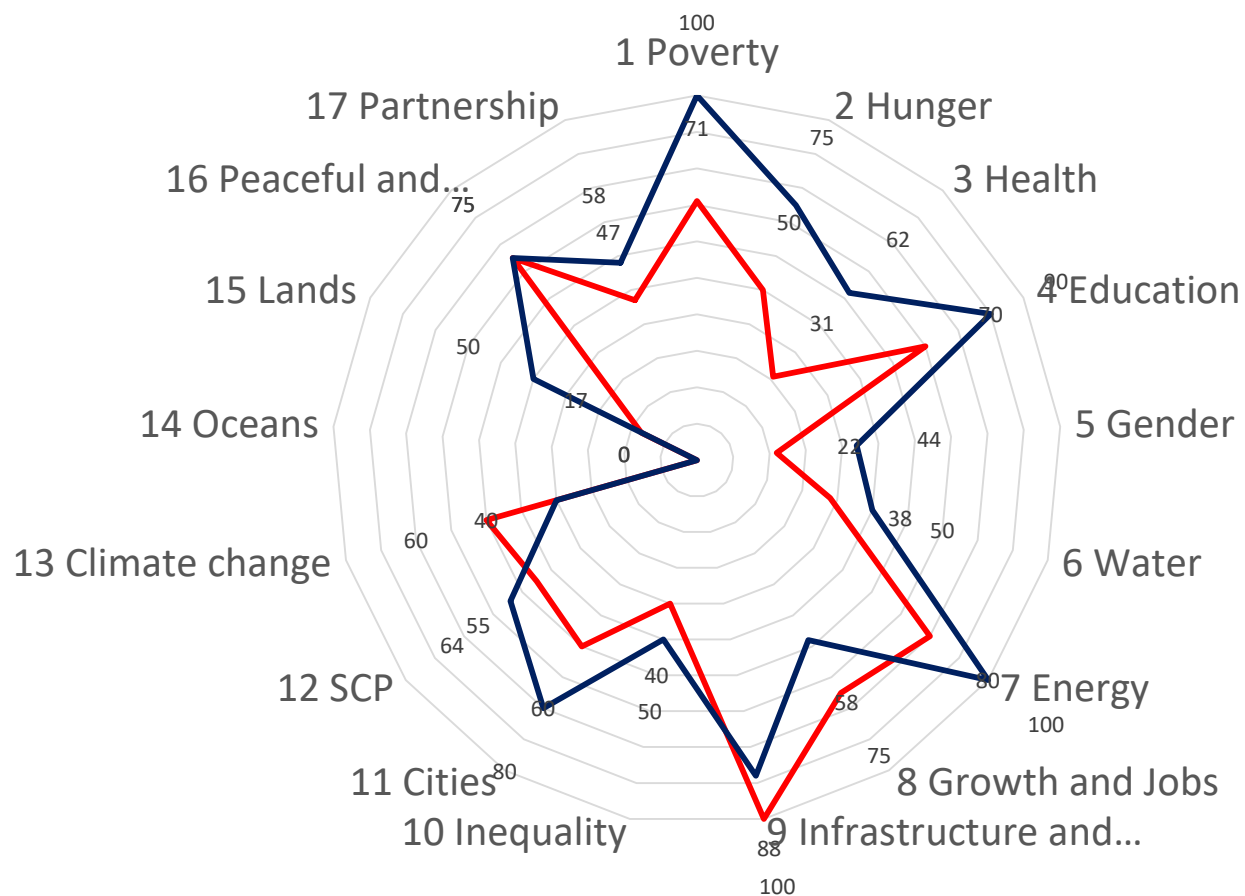


# Краткий отчет по быстрой комплексной оценке государственных программ

Уровень согласованности с целями ЦУР:  
Стратегия 2040 (50%) , пятилетняя программа (62%)

Согласованность государственных программ развития с  
глобальными ЦУР, %

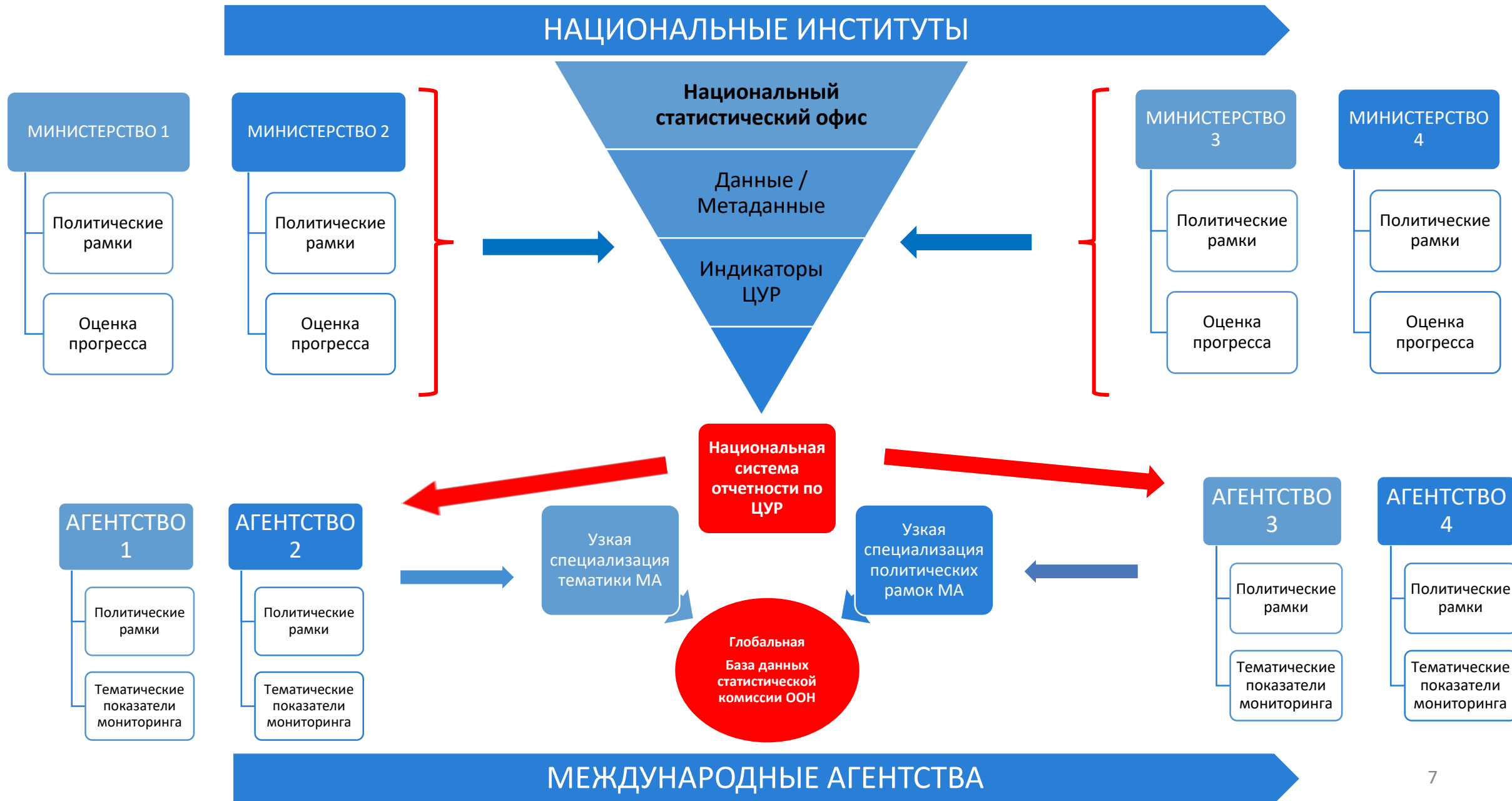
— Strategy 2040 — Trust Unity Creation 2018-2022



## Анализ БКО:

- Наибольшее согласование ЦУР 1 (бедность), ЦУР 7 (энергетика) и ЦУР 9 (инфраструктура и индустриализация)
- Очень хорошее освещение ЦУР2 (ликвидация голода), ЦУР 4 (образование), ЦУР 8 (достойная работа и экономический рост) и ЦУР16 (инклюзивное управление)
- Наименее согласованные ЦУР 5 (гендерное равенство и расширение прав и возможностей женщин)
- ЦУР 14 по океанам (жизнь под водой) не в приоритете из-за географического расположения страны и отсутствия выхода к морю

# Роль НСК в национальной системе мониторинга и отчетности по ЦУР





# Что нужно и что делается для ЦУР?



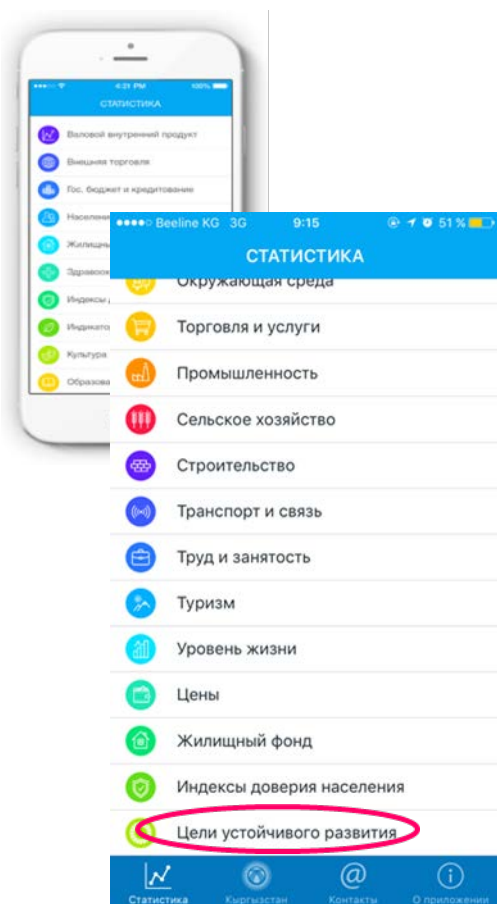
Подготовка Стратегии по мониторингу ЦУР (включая План действий по построению системы мониторинга показателей ЦУР)

Подготовка коммуникационной стратегии о взаимодействии с пользователями в рамках мониторинга ЦУР

Адаптация и разработка и метаданных показателей ЦУР

Построение Национальной платформы распространения

# Распространение данных



Кыргызча Русский English

Обратная связь Карта сайта RSS

Национальный статистический комитет Кыргызской Республики







СТАТИСТИКА

ВНЕШНЕЭКОНОМИЧЕСКАЯ ДЕЯТЕЛЬНОСТЬ  
ГЕНДЕРНАЯ СТАТИСТИКА  
ЖИЛИЩНЫЙ ФОНД  
ЗАНЯТОСТЬ  
ЗАРАБОТНАЯ ПЛАТА  
ЗДРАВООХРАНЕНИЕ  
ИНВЕСТИЦИИ  
ИНФОРМАЦИОННО-КОММУНИКАЦИОННЫЕ ТЕХНОЛОГИИ  
МАЛОЕ И СРЕДНЕЕ ПРЕДПРИНИМАТЕЛЬСТВО  
НАСЕЛЕНИЕ  
НАЦИОНАЛЬНЫЕ СЧЕТА

ОБРАЗОВАНИЕ И КУЛЬТУРА  
ОКРУЖАЮЩАЯ СРЕДА  
ПРЕСТУПНОСТЬ  
ПРОМЫШЛЕННОСТЬ  
СЕЛЬСКОЕ ХОЗЯЙСТВО  
СТРОИТЕЛЬСТВО  
ТОРГОВЛЯ И УСЛУГИ НАСЕЛЕНИЮ  
ТРАНСПОРТ И СВЯЗЬ  
ТУРИЗМ  
УРОВЕНЬ ЖИЗНИ НАСЕЛЕНИЯ  
ФИНАНСЫ

ЦЕНЫ И ТАРИФЫ  
OPENDATA  
АНАЛИТИЧЕСКИЙ МАТЕРИАЛ  
БАЗЫ ДАННЫХ  
ЕВРАЗИЙСКИЙ ЭКОНОМИЧЕСКИЙ СОЮЗ  
ИНДЕКС ДОВЕРИЯ НАСЕЛЕНИЯ  
РЕГИОНАЛЬНАЯ СТАТИСТИКА  
СПЕЦИАЛЬНЫЙ СТАНДАРТ РАСПРОСТРАНЕНИЯ ДАННЫХ МВФ  
СТАТИСТИЧЕСКИЕ МЕТОДЫ  
**ЦЕЛИ РАЗВИТИЯ ТЫСЯЧЕЛЕТИЯ**  
ЦЕЛИ устойчивого развития

ОСНОВНЫЕ МАКРОЭКОНОМИЧЕСКИЕ ПОКАЗАТЕЛИ В ЯНВАРЕ-МАРТЕ 2016 ГОДА

 Валовой внутренний продукт <i>в январе-марте 2016г. в % к январю-марту 2015г.</i>	95.1 %	 Инвестиции в основной капитал	99.3 %
 Промышленность <i>Индекс физического объема</i>	74.3 %	 Торговля	105.1 %
 Сельское хозяйство	101.5 %	 Индекс потребительских цен <i>в % к декабрю 2015г.</i>	98.8 %

При использовании статистических данных в средствах массовой информации и научных трудах, распространении в информационных сетях, на бумажных, магнитных и иных носителях пользователи обязаны ссылаться на их источник (ст. 17 Закона о Государственной статистике) [Закреть](#)



Спасибо!

Национальный статистический комитет Кыргызской Республики

[www.stat.kg](http://www.stat.kg)

BETTER DATA  
BETTER LIVES