Кыргыз Республикасынын
Улуттук статистика комитети

КЫРГЫЗ РЕСПУБЛИКАСЫНЫН ӨНӨР ЖАЙЫ

2021-2025

Жылдык чыгарылыш

БИШКЕК 2026

УДК 338
ББК 69.9 (2Ки) 30

Редакциялык-басмалык Кеңеш:
Төрага - Б. Кудайбергенов
Мүчөлөр: - Н. Керималиева
- Б. Шокенов
- З. Жумалиев
- Н. Ишенов
- Ч. Турдубаева
- Э. Исенкулова
- А. Мамоева

И 58 Кыргыз Республикасынын өнөр жайы 2021-2025.- Б.: Улутстатком Кырг. Респ., 2026. - 213 б.
ISBN 978-9967-26-907-1

"***Кыргыз Республикасынын өнөр жайы 2021-2025"*** басылмасы республиканын жана региондордун ушул мезгилге карата өнөр жайынын өнүгүүсүнүн негизги статистикалык маалыматтарын камтыйт. Тиркемеде экономикалык ишмердиктин түрлөрү боюнча статистикалык таблицалардын жылдык динамикасы, мааалыматтарга кыскача методологиялык түшүндүрмөлөр жана Улутстаткомдун 2026-ж. карата басылмаларынын тизмеси келтирилген.

Басылма магниттик алып жүрүүчүлөрдө да бар.
Жыл сайын чыгарылып келет

Бул басылманын маалыматтарын жаңылоонун акыркы күнү: октябрь 2026-ж. .

Пайдалануучулар расмий статистиканын маалыматтарын жана тиешелүү метамаалыматтарды пайдалануда алардын булагына шилтеме берүүгө милдеттүү. (Кыргыз Республикасынын расмий статистика жөнүндө мыйзамынын 30-беренеси).

Басылмада шарттуу белгилер:

- кубулуш болгон эмес;
... маалымат жок;
0,0 анча чоң эмес өлчөм.

Айрым учурларда жыйынтыктын жана кошулган суммалардын ортосундагы бир аз айырмасы, маалыматтардын тегеректелиши менен түшүндүрүлөт.

П 2101000000-12
ISBN 978-9967-26-907-1

УДК 338
ББК 659 (2Ки)30
Интернет: www.stat.gov.kg
e-mail: nsc_mail@stat.kg
© КР Улутстатком, 2026

Улуттук статистика комитетинин башка негизги басылмалары

“Кыргызстан цифраларда”

Ыкчам маалыматтардын негизинде өлкөнүн 2025-ж. социалдык-экономикалык абалын мүнөздөөчү негизги көрсөткүчтөр мурдагы жылдар менен салыштырылып берилди. Калк, анын иш менен камсыз болушу жана жашоо деңгээли, ошондой эле экономиканын реалдуу секторунун айрым тармактарынын абалы жөнүндө маалыматтарды камтыйт.

“Кыргыз Республикасынын статистикалык жылдыгы 2021-2025”

Жалпы республика жана анын региондору боюнча такталган маалыматтарга негизделген кеңири маалыматтарды камтыйт. Калк, анын иш менен камсыз болушу жана жашоо деңгээли жөнүндө маалыматтар берилди. Улуттук эсептер тутуму, республиканын чарба жүргүзүүчү субъекттери, чакан жана орто ишкердик, инвестициялар жөнүндө маалыматтар камтылды. Экономиканын реалдуу секторунун айрым тармактарындагы абал чагылдырылды. Тышкы экономикалык ишмердик тышкы сооданын көлөмү, экспорт жана импорт тууралуу маалыматтар менен берилет.

“Кыргызстандагы туризм 2021-2025”

Кыргыз Республикасындагы туризмдин өнүгүшү жөнүндө маалыматтар, анын ичинде келүүчүлөр, туристтерди жайгаштыруу каражаттары, ушул кызмат көрсөтүүлөргө карата баалардын жана тарифтердин көлөмү ж.б. маалыматтар берилет.

“Кыргыз Республикасындагы чакан жана орто ишкердик 2021-2025”

Чакан жана орто ишканалардын, дыйкан (фермердик) чарбаларынын жана жеке ишкерлердин ишмердиктеринин негизги экономикалык көрсөткүчтөрү боюнча статистикалык маалыматтар берилет.

“Кыргыз Республикасындагы чет өлкөлүк инвестициялары бар ишканалардын ишмердиги 2021-2025”

2025-ж. чет өлкөлүк инвестициялары бар ишканалардын ишмердигинин негизги экономикалык көрсөткүчтөрү боюнча кыскача талдоолор жана статистикалык маалыматтар мурунку жылдарга салыштырылып берилет.

“Кыргыз Республикасынын улуттук эсептери 2021-2025”

Улуттук эсеп тутумундагы көрсөткүчтөрдү түзүүнүн жана өз ара байланышуунун принциптери, негизги түзүмдөрү жана алардын айрым компоненттери баяндалат, республиканын ички дүң продуктун өндүрүү, түзүү, бөлүштүрүү жана пайдалануу жөнүндөгү жалпыланган маалыматтарды камтыган эсеп тутуму берилет.

"Ресурстар-Пайдалануу" таблицалары 2024-ж.

Статистикалык бюллетени Кыргыз Республикасынын экономикасындагы товарлардын жана кызмат көрсөтүү агымдарын чагылдыруучу Улуттук эсептер системасынын методологиялык принциптери жана стандарттарына ылайык иштелип чыккан "Ресурстар-Пайдалануу" таблицаларын камтыйт.

“Кыргыз Республикасынын өнөр жайы 2021-2025”

Басылмада 2025-ж. өнөр жайдын жалпы республика боюнча өнүгүшүн мүнөздөөчү негизги көрсөткүчтөр мурдагы жылдарга салыштырылып берилди. Продукциялардын айрым түрлөрүнүн республика жана аймактар боюнча өндүрүлүшү жөнүндө маалыматтар берилет.

“Кыргыз Республикасынын айыл чарбасы 2021-2025”

2025-ж. республиканын айыл чарбасынын негизги тармактарынын абалын мүнөздөгөн статистикалык маалыматтар мурунку жылдарга салыштырып берилет.

“Кыргыз Республикасындагы инвестициялар 2020-2024”

2025-ж. республиканын инвестициялык жана курулуш ишмердиги боюнча статистикалык маалыматтар мурунку жылдарга салыштырып берилет.

“Кыргыз Республикасынын керектөө рыногу 2021-2025”

Республикадагы жана анын региондорундагы ички сооданын абалы жөнүндө статистикалык маалыматтар, ошондой эле аларга методологиялык түшүндүрмөлөр берилет.

“Кыргыз Республикасынын маалыматтык-коммуникациялык технологиялары 2021-2025”

Жалпы республика жана анын региондору боюнча юридикалык жактардын маалыматтык-коммуникациялык технологияларынын абалын жана пайдаланылышын талдоону камтыйт. Тиркемелерде экономикалык ишмердиктин түрлөрү жана менчик формалары боюнча МКТнын абалы тууралуу толук маалыматтар берилет.

“Кыргыз Республикасынын ишканаларынын финансысы 2021-2025”

Экономиканын реалдуу жана финансы секторундагы ишканалардын финансылык көрсөткүчтөрүнүн кыскача талдоосун камтыйт. Тиркемелерде кеңири маалыматтар жана аларга методологиялык түшүндүрмөлөр берилет.

“Кыргыз Республикасынын тышкы жана өз ара соодасы 2021-2025”

Товарлардын тышкы жана өз ара соодасы, кызмат көрсөтүүлөрдүн соодасы, импорт жана экспорт бааларынын индекстери, валюталар курсу жөнүндө статистикалык маалыматтарды камтыйт. Тиркемелерде кеңири статистикалык маалыматтар жана аларга методологиялык түшүндүрмөлөр берилет.

“Кыргыз Республикасынын демографиялык жылдыгы 2021-2025”

Республиканын административдик-аймактык бөлүнүшү, калктын санынын, жаш курактык жана улуттук курамынын өзгөрүшү, анын республиканын аймагында жайгашуусу, төрөлүү жана өлүм, никелешүү жана ажырашуу, миграция тууралуу маалыматтарды камтыйт.

“Кыргыз Республикасынын калкынын жашоо деңгээли 2021-2025”

Улутстатком тарабынан үй чарбаларга жыл сайын өткөрүлүүчү изилдөөлөргө ылайык, кедейчилик көрсөткүчтөрүнүн, калктын кирешелеринин жана чыгымдарынын, тамактануунун энергетикалык баалуулугу жөнүндө маалыматтардын талдоосун камтыйт. Калкты социалдык жактан камсыздоо жөнүндө маалыматтар көрсөтүлдү. Тиркемелерде кеңири статистикалык маалыматтар жана аларга методологиялык түшүндүрмөлөр берилет.

“Иш менен камсыз кылуу жана жумушсуздук”

Басылма 2025-ж. өткөрүлгөн үй чарбалардын бюджеттерине жана жумушчу күчүнө интеграциялык тандалма изилдөө жүргүзүүнүн жыйынтыктары боюнча даярдалды. Жумушчу күчү, аймактар, жынысы, билим деңгээли, экономикалык ишмердиктин түрлөрү, иштеген жумушу ж.б. боюнча бөлүштүрүлгөн иштеген жана иштебеген калк жөнүндө маалыматтарды камтыйт.

“Кыргыз Республикасынын аялдары жана эркектери 2021-2025”

Калктын саны жана түзүмү, жашоо узактыгы, оорулар, билим берүү, экономикалык ишмердиктин түрлөрү боюнча жумуштуулук, башкаруу органдарындагы өкүлчүлүк жөнүндө маалыматтар гендердик аспектте берилет.

“Кыргыз Республикасынын айлана-чөйрөсү 2021-2025”

Жыйнакта жаратылыш ресурстарынын абалын, ага экологиялык таасир этүүнүн көрсөткүчтөрүнүн, ошондой эле аны коргоо боюнча жүргүзүлгөн иш-чараларды мүнөздөгөн маалыматтар камтылат.

МАЗМУНУ

Баш сөз **5**

2021-2025-жж. Кыргыз Республикасынын өнөр жайынын өнүгүшү жөнүндө **6**

1-тиркеме: Таблицалар

1. Өнөр жайдын өнүгүшүнүн негизги көрсөткүчтөрү 22
2. Өнөр жай ишканаларынын саны 23
3. Өнөр жайда иштегендердин орточо жылдык саны 43
4. Өнөр жай кызматкерлеринин орточо айлык эмгек акылары 53
5. Өнөр жай продукциясынын физикалык көлөмүнүн индекстери 63
6. Өнөр жай продукциясынын өндүрүлгөн көлөмү 118
7. Өнөр жай продукциясынын негизги түрлөрүн өндүрүү 177
8. Электр энергияны өндүрүү жана керектөө 201
9. Өнөр жай ишканаларынын инновациялык ишмердүүлүгү 202

Кыскача методологиялык түшүндүрмөлөр **208**

Кыргыз Республикасынын Улуттук статистика комитетинин 2027-жылы чыгара турган басылмалары **211**

БАШ СӨЗ

Бул басылма 2021-2025-жылдардагы Кыргыз Республикасынын өнөр жайынын өнүгүүсүн мүнөздөгөн экономикалык баянды, таблицалык жана графикалык материалдарды камтыйт. 2025-жылдагы өнөр жайдагы инновациялык процесстердин кыскача талдоосу кошулат.

Экономикалык ишмердиктин түрү, нарктык жана натуралай түрдөгү аймактар боюнча өндүрүлгөн өнөр жай продукциялардын көлөмү, негизги каражаттардын наркы жана алардын пайдалануусу, ошондой эле өнөр жайда иштегендердин орточо жылдык саны жана өнөр жай тармагындагы кызматкерлердин орточо айлык эмгек акылары жөнүндө маалыматтар келтирилген.

Жалпысынан 5 жыл ичинде (2021-2025-жылдардагы) өнөр жайдын өнүгүүсүнүн салыштыруусун жана талдоосун жүргүзүү үчүн базага 2020-жыл кабыл алынган.

2021–2025-жылдардагы Кыргыз Республикасынын өнөр жайынын ишмердүүлүгү жөнүндө

Акыркы беш жылда өлкөнүн өнөр жай тармагында мурдагы жылга жана 2020-жылдын деңгээлине салыштырмалуу продукциянын көлөмүнүн өсүшү өсүшү байкалды. Бул негизинен негизги металлдарды чыгарган ишканалардын өндүрүшүнүн көбөйүшүнүн эсебинен ишкеашты (1-график).

Талданып жаткан мезгилде «Кумтөр» кенин иштеткен ишканаларды эсепке албаганда өнөр жай өндүрүшүнүн динамикасын кароодо өндүрүштүн көлөмүнүн өсүшү дагы сакталды.

1-график. Өнөр жай өндүрүшүнүн физикалык көлөмүнүн индекстери

(пайыз менен)

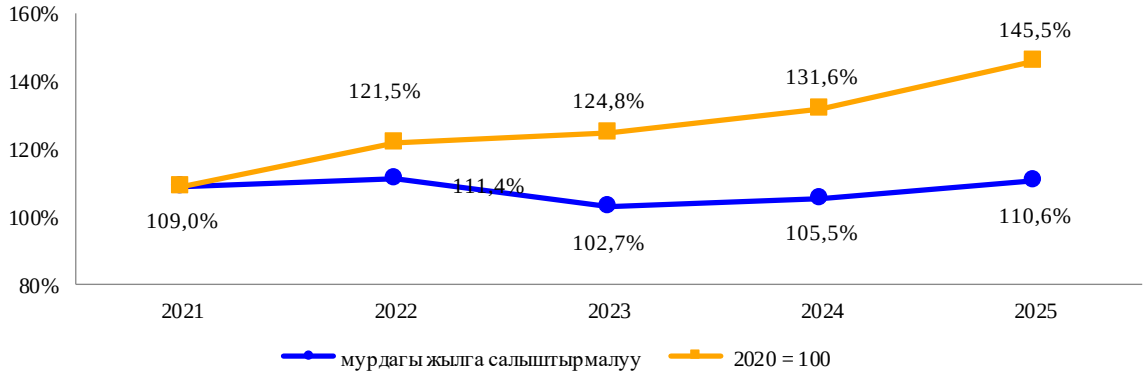

2025-жылы өнөр жай продукциясынын көлөмү иш жүзүндөгү бааларда 819,6 млрд сомду түзүп, физикалык көлөмдүн индекси 2024-жылга салыштырмалуу 110,6 пайызды, ал эми 2020-жылдагы деңгээлге салыштырмалуу 145,5 пайызды түздү.

2025-жылы *өнөр жай тармагында иштегендердин с*аны 150,7 миң адам болуп, бул 2021-жылга салыштырмалуу 17,1 пайызга, ал эми мурунку жылга салыштырмалуу 5,9 пайызга көп.

Өнөр жайда иштеген *жумушчулардын айлык орточо номиналдык эмгек акысы* 2025-жылы 53,4 миң сомду түздү.

Алдын ала баалоо боюнча, 2025-жылы ички дүң продукциядагы жалпы кошумча нарктын үлүшү 17,7 пайызды түзүп, 2021-жылы бул көрсөткүч 16,4 пайыз болгон.

2-график. Өнөр жайдын кошумча дүң наркынын үлүшү

(ИДПга карата пайыз менен)

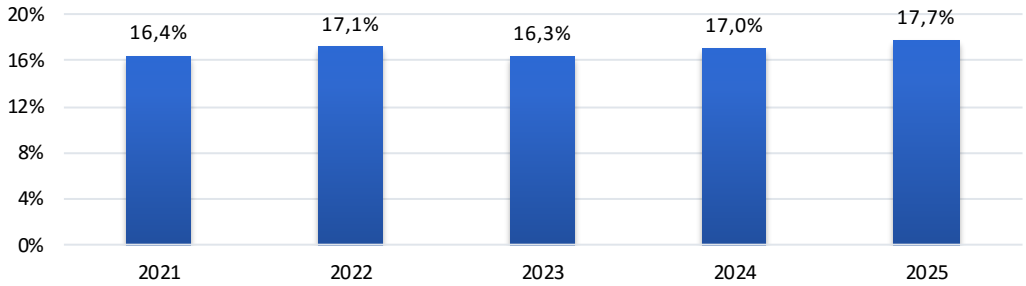

2025-жылы пайдалуу кендерди казып алуу тармагында өндүрүш көлөмү мурунку жылга салыштырмалуу 14,2 пайызга өскөн. Иштетүүчү өнөр жайларда – 9,8 пайызга, электр энергиясы, газ жана буу менен камсыздоо тармагында – 11,2 пайызга, ал эми суу менен камсыздоо, тазалоо, калдыктарды кайра иштетүү жана экинчи чийки затты алуу тармагында – 23,1 пайызга өсүү байкалган.

2025-жылы мурунку жылга салыштырмалуу өнөр жай өндүрүшүнүн көлөмүнүн өсүшү ишмердүүлүктүн дээрлик бардык түрлөрүндө байкалды, ал эми электр жабдууларын өндүрүүдө көлөм 33,9 пайызга, компьютерлерди, электрондук жана оптикалык жабдууларды өндүрүүдө 66,2 пайызга, машиналарды жана жабдууларды өндүрүүдө 40,7 пайызга кыскарган.

Акыркы беш жыл ичинде өнөр жай өндүрүшүнүн жалпы көлөмүндөгү кайра иштетүү тармагынын үлүшү 2021-жылдагы 75,9 пайыздан 2025-жылы 79,4 пайызга өстү. Ошол эле учурда калган тармактардын үлүшү төмөндөгөн: пайдалуу кендерди казуу 11,4 пайыздан 9,8 пайызга, электр энергиясы, газ, буу жана кондицияланган аба менен камсыздоо 11,5 пайыздан 9,9 пайызга, ал эми суу менен камсыздоо, калдыктарды тазалоо жана кайра иштетүү тармагы 1,2 пайыздан 0,9 пайызга чейин азайган.

3-график: Негизги экономикалык ишмердиктин түрлөрү боюнча өнөр жай өндүрүшүнүн түзүмү

(өндүрүлгөн өнөр жай продукциясынын жалпы көлөмүнө карата пайыз менен)

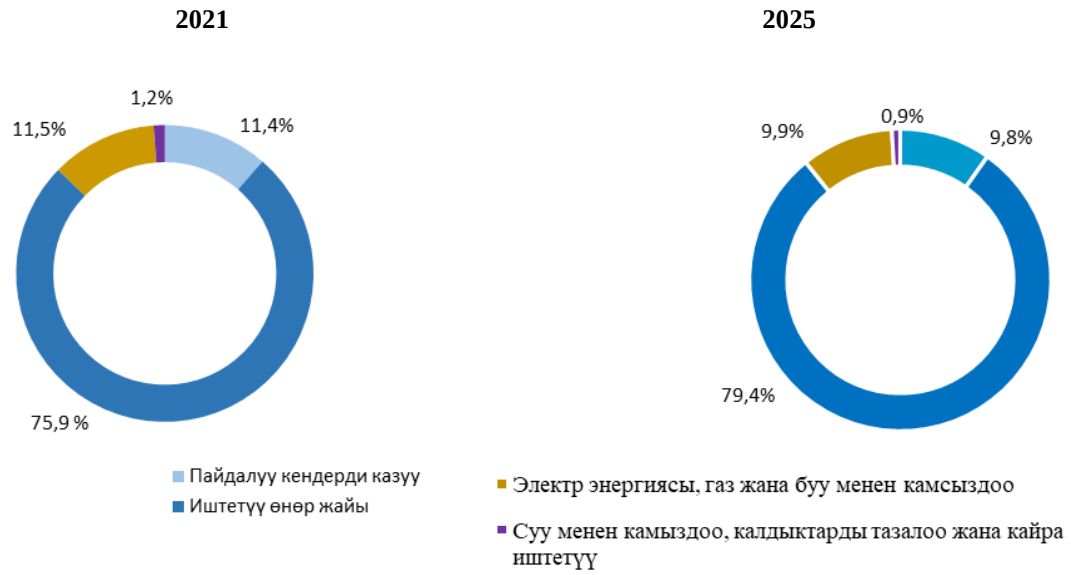

2025-жылы пайдалуу кендерди казуунун көлөмү 80,0 млрд сомду түздү, мында физикалык көлөмдүн индекси 114,2 пайызды түздү. Өндүрүштүн көлөмүнүн өсүшү негизинен металл кендерин казуунун 21,6 пайызга көбөйүшүнүн эсебинен камсыз кылынды. Ошондой эле башка пайдалуу кендерди казуу 40,2 пайызга жана көмүр казуу 10,3 пайызга өстү. Тармактык өндүрүштүн көлөмү 2020-жылдын деңгээлине салыштырмалуу 1,6 эсеге көбөйдү.

4-график. Пайдалуу кендерди казуунун физикалык көлөмүнүн индекстери

(пайыз менен)



2025-жылы таш көмүр жана лигнит казуунун көлөмү 5,2 млн тоннаны түзүп, 2021-жылга салыштырмалуу 1,7 эсеге, ал эми 2024-жылга салыштырмалуу 15,5 пайызга көбөйдү.

2025-жылы 262,7 миң тонна чийки мунай казылып алынды, бул 2021-жылга караганда 4,7 пайызга, ал эми 2024-жылга караганда 12,1 пайызга аз.

Табигый газды казуу 27,3 млн куб метрди түздү. Бул 2024-жылдагыдан 3,2 пайызга аз, бирок 2021-жылдагы деңгээлден 23,0 пайызга жогору.

2025-жылы кайра иштетүү өндүрүштөрүндө продукциянын көлөмү 650,8 млрд сомду түзүп, 2021-жылга салыштырмалуу 45,7 пайызга, ал эми 2024-жылга салыштырмалуу 9,8 пайызга көбөйдү.

5-график. Иштетүү өндүрүшүнүн физикалык көлөмүнүн индекстери

(пайыз менен)

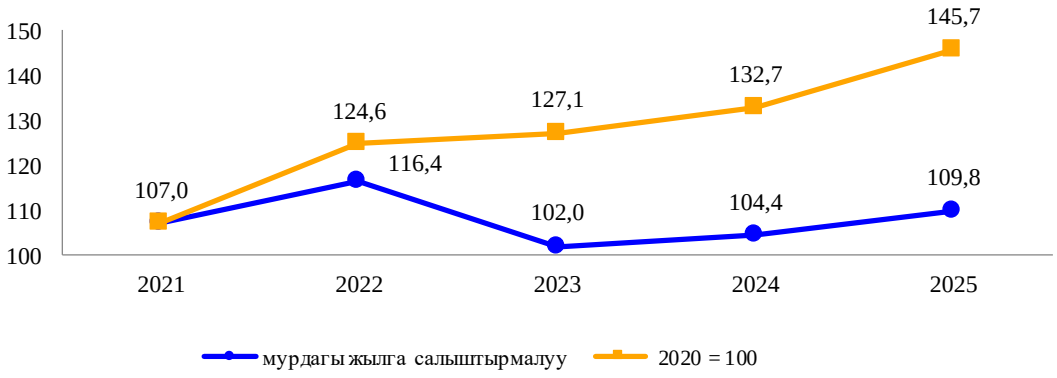

Кайра иштетүү өнөр жайынын көлөмүнүн өсүшү транспорт каражаттарын (2,0 эсеге), фармацевтикалык продукцияны (1,7 эсеге), резина жана пластмасса буюмдарын, башка металл эмес минералдык продуктуларды (35,7 пайызга), жыгач жана кагаз буюмдарын, полиграфиялык ишмердүүлүктү (30,5 пайызга), тамак-аш азыктарын (сунсундуктарды кошкондо) жана тамеки буюмдарын (30,1 пайызга), химиялык продукцияны (19,8 пайызга), текстиль өндүрүшүн, кийим жана бут кийим, булгаары жана башка булгаары буюмдарын өндүрүүнү (9,6 пайызга), ошондой эле мунай продуктуларын (3,0 пайызга) өндүрүүнүн көбөйүшү менен камсыз кылынды.

Тамак-аш азыктарын (ичимдиктерди кошкондо) жана тамеки буюмдарын өндүрүүнүн көлөмү 109,5 млрд сомду түзүп, 2020-жылдын деңгээлине салыштырмалуу 2,1 эсеге, ал эми 2024-жылга салыштырмалуу 30,1 пайызга көбөйдү.

6-график. Тамак-аш азыктарын (суусундуктарды кошкондо) жана тамеки өндүрүүнүн физикалык көлөмүнүн индекстери

(пайыз менен)

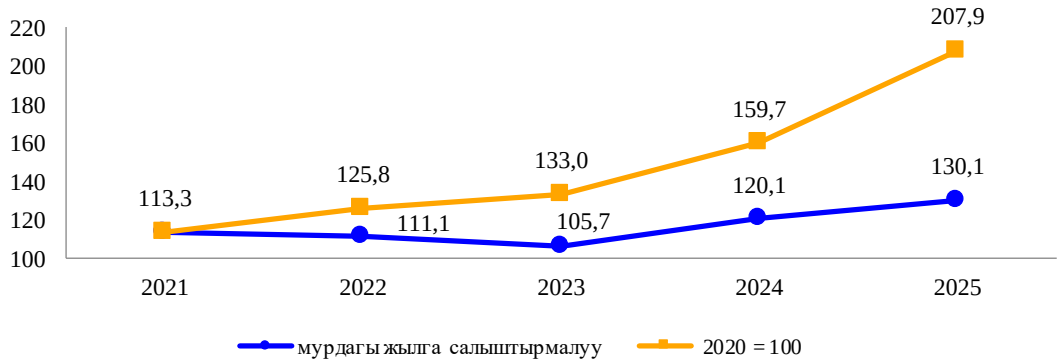

Тамак-аш азыктарын (ичимдиктерди кошкондо) жана тамеки буюмдарын өндүрүүнүн көлөмүнүн өсүшү шекер өндүрүүнүн 1,7 эсеге, ичимдиктерди – 48,2 пайызга, макарон өнүмдөрүн – 41,8 пайызга, нан жана нан-булка азыктарын – 10,2 пайызга, өсүмдүк майын – 7,8 пайызга жана эт азыктарын – 7,5 пайызга көбөйтүү менен камсыз кылынды.

2025-жылы текстиль өндүрүшүнүн, кийим жана бут кийим, булгаары жана башка булгаары буюмдарын өндүрүүнүн көлөмү мурунку жылга салыштырмалуу кийим чыгаруунун 15,6 пайызга өсүшүнүн эсебинен 9,6 пайызга көбөйдү. Тармактык өндүрүштүн көлөмү 2020-жылдын деңгээлине салыштырмалуу 1,5 эсеге өстү.

7-график. Индексы физического объема в текстильном производстве, производстве одежды и обуви, кожи и прочих кожаных изделий

(в процентах)

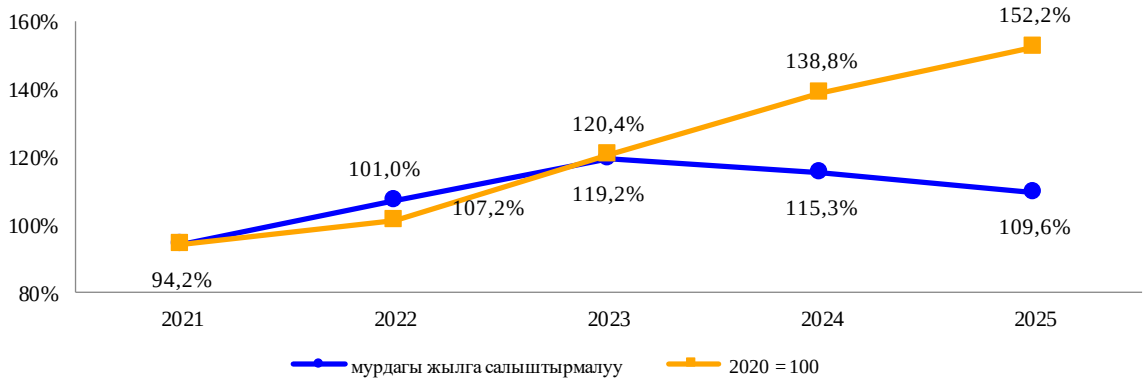

Жыгач жана кагаз буюмдарын өндүрүү, полиграфиялык ишмердүүлүк ишканаларында өндүрүштүн көлөмү 2025-жылы 2021-жылга салыштырмалуу 3,3 эсеге, ал эми 2024-жылга салыштырмалуу 30,5 пайызга көбөйдү.

2025-жылы тазаланган мунай продуктуларын өндүрүү мурунку жылга салыштырмалуу 3,0 пайызга, ал эми 2020-жылдын деңгээлине салыштырмалуу 3,9 эсеге көбөйдү.

8-график. Тазаланган мунайзат продуктуларын өндүрүүнүн физикалык көлөмүнүн индекстери

(пайыз менен)

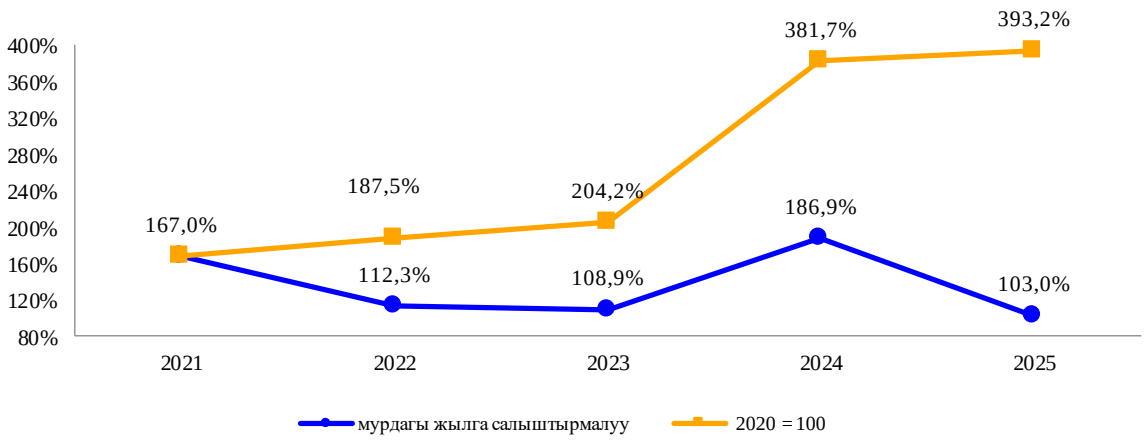

Резина жана пластмасса буюмдарын, башка металл эмес минералдык продуктуларды өндүрүүнүн көлөмү 2025-жылы 2021-жылга салыштырмалуу 3,2 эсеге, ал эми 2024-жылга салыштырмалуу 35,7 пайызга көбөйдү.

2025-жылы негизги металлдарды жана даяр металл буюмдарын өндүрүүнүн көлөмү 2021-жылга салыштырмалуу 7,8 пайызга көбөйгөн, ал эми 2024-жылга салыштырмалуу, тескерисинче, 0,3 пайызга төмөндөгөн.

9-график. Негизги металл жана даяр металл буюмдарын өндүрүүнүн физикалык көлөмүнүн индекстери

(пайыз менен)

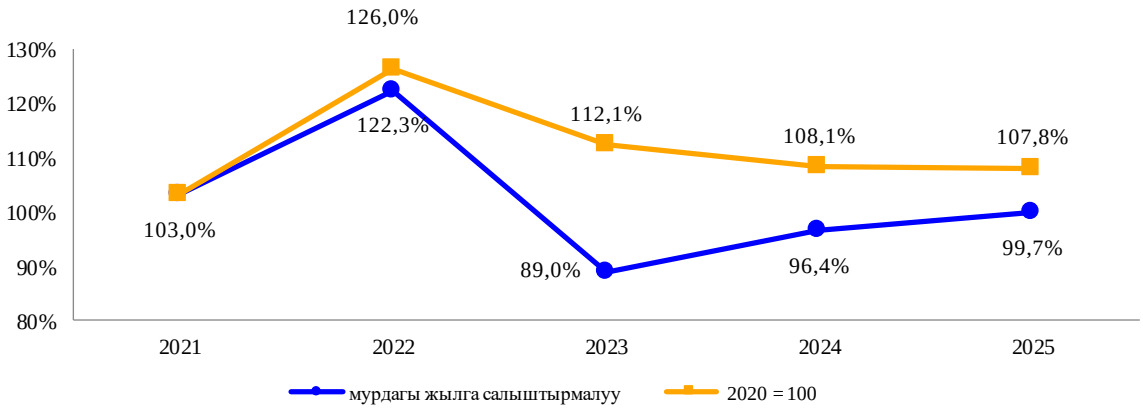

2025-жылы мурунку жылга салыштырмалуу компьютерлерди, электрондук жана оптикалык жабдууларды өндүрүү 66,2 пайызга, машиналарды жана жабдууларды өндүрүү – 40,7 пайызга, электр жабдууларын өндүрүү – 33,9 пайызга төмөндөгөн.

2025-жылы электр энергиясы, газ, буу жана кондицияланган аба менен камсыздоо (камсыз кылуу) көлөмү 81,4 млрд сомду түзүп, мурунку жылга салыштырмалуу электр энергиясын өндүрүүнүн 4,3 пайызга жана электр энергиясын бөлүштүрүүнүн 27,0 пайызга өсүшүнүн эсебинен 11,2 пайызга жогорулады. Өндүрүштүн көлөмү 2020-жылдын деңгээлине салыштырмалуу 29,6 пайызга көбөйдү.

10-график. Электр энергия, газ, буу жана кондицияланган аба менен камсыздоонун (жабдуунун) физикалык көлөмүнүн индекстери

(пайыз менен)

2025-жылы 15,4 млрд киловатт-саат электр энергиясы иштелип чыкты, бул 2024-жылга караганда 4,6 пайызга көп. Жылуулук энергиясын иштеп чыгуу 2,8 млн гигакалорияны түзүп, 2024-жылга караганда 12,5 пайызга аз болду.

2025-жылы суу менен камсыздоо, тазалоо, калдыктарды иштетүү жана экинчи даражадагы сырье алуу ишканаларынын ишмердүүлүгү сууну жыйноо, тазалоо жана бөлүштүрүү боюнча кызмат көрсөтүүлөрдүн көлөмүнүн 21,4 пайызга өсүшү менен мүнөздөлдү.

2020-жылдын деңгээлине карата физикалык көлөмдүн индекси 179,6 пайызды, ал эми 2024-жылга салыштырмалуу 123,1 пайызды түздү.

11-график. Суу менен камсыздоо, тазалоо, калдыктарды кайра иштетүү жана экинчи чийки зат алуу боюнча физикалык көлөмдүн индекстери

(пайыз менен)

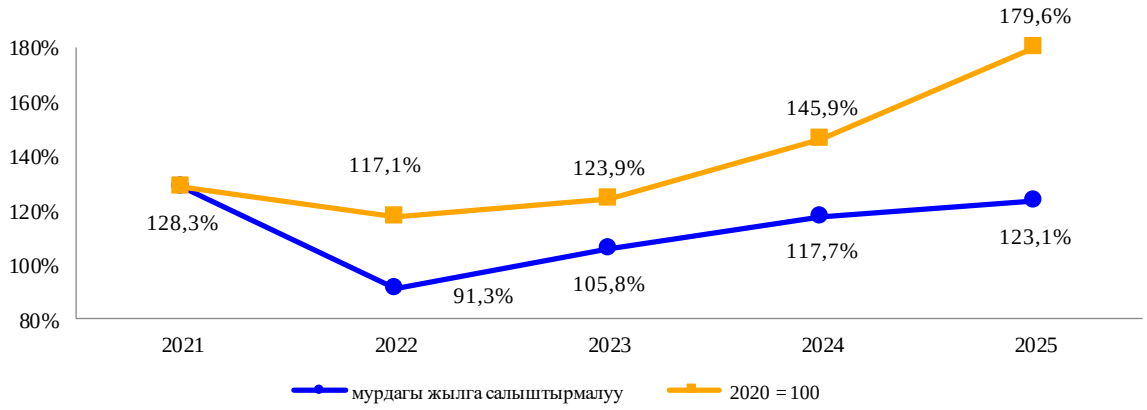

2025-жылы табигый суунун өндүрүлүш көлөмү 231,9 млн куб метрди түзүп, 2024-жылга караганда 11,5 пайызга көп болду.

2025-жылы өнөр жай продукциясынын физикалык көлөмүнүн өсүшү Ысык-Көл облусун эске албаганда, республиканын бардык региондорунда байкалды.

Өнөр жай өндүрүшүнүн жалпы көлөмүнүн түзүмүндө эң чоң үлүш Чүй облусуна туура келип, анын үлүшү 2021-жылдагы 45,3 пайыз азайып, 2025-жылы 44,5 пайызды түздү. Ал эми Ысык-Көл облусунун үлүшү 20,2 пайыз азайып, 17,1 пайызга, Жалал-Абад облусунун үлүшү 9,9 пайыз азайып, 7,9 пайызга төмөндөдү.

Муну менен бирге, Бишкек шаарынын өнөр жай өндүрүшүнүн жалпы көлөмүндөгү үлүшү бул мезгилде, тескерисинче, 13,2 пайыз азайып, 16,5 пайызга чейин жогорулады, ал эми Талас облусунун үлүшү 4,1 пайыз азайып, 6,1 пайызга чейин өстү.

Таблица 1: Объем производства промышленной продукции по территории

	Өндүрүлгөн, млн. сом		Физикалык көлөмдүн индекси, мурунку жылга карата пайыз менен в процентах к предыдущему	
	2021	2025	2021	2025
Кыргыз Республикасы	**370 533,8**	**819 618,2**	**109,0**	**110,6**
Баткен облусу	4 349,4	11 797,1	204,0	123,3
Жалал-Абад облусу	36 609,2	62 439,8	106,2	125,8
Ысык-Көл облусу	74 737,6	139 750,0	86,3	99,0
Нарын облусу	3 293,7	16 999,4	103,5	167,1
Ош облусу	13 516,8	23 964,8	133,6	107,7
Талас облусу	15 128,8	49 707,0	95,0	103,0
Чуй облусу	167 981,4	365 051,7	137,5	110,0
Бишкек ш.	48 978,7	135 412,1	131,9	123,1
Ош ш.	5 938,3	14 496,3	107,1	127,0

Чакан жана орто ишкердик субъекттери тарабынан өндүрүлгөн өнөр жай продукциясынын көлөмү 2025-жылы 201,1 млрд сомду же жалпы көлөмдүн 24,5 пайызын түздү (2021-жылы – 20,8 пайыз). 2021-жылга салыштырмалуу орто жана чакан ишканалардын үлүшү 2025-жылы 17,1 пайыздан 19,8 пайызга чейин көбөйдү.

Баткен жана Ош облустарында, ошондой эле Ош шаарында региондун өнөр жай өндүрүшүнүн көлөмүнүн жарымынан көбү чакан жана орто ишкердик субъекттери тарабынан камсыз кылынат, ал эми Нарын жана Жалал-Абад облустарында, ошондой эле Бишкек шаарында жарымынан азын түзөт.

Чет өлкөлүк инвестициялары бар өнөр жай ишканалары тарабынан 2025-жылы 215,3 млрд сом суммасында продукция өндүрүлдү же тармактын жалпы көлөмүнүн 26,3 пайызын түздү, ал эми 2021-жылы анын көлөмү 47,7 пайызды түзгөн.

Региондун өнөр жай өндүрүшүнүн жалпы көлөмүндө эң чоң үлүш Талас (90,3 пайыз), Нарын (50,4 пайыз), Жалал-Абад (48,5 пайыз), Ош (49,3 пайыз), Чүй (24,1 пайыз) облустарынын, ошондой эле Бишкек шаарынын (19,5 пайыз) чет өлкөлүк инвестициялары бар ишканаларына туура келди.

Кыргыз Республикасынын өнөр жай тармагындагы инновациялык процесстер жөнүндө 2025-жылы

916 өнөр жай ишканасын сурамжылоонун жыйынтыгында алардын инновациялар чөйрөсүндөгү активдүүлүгү 2025-жылы 4,3 пайызды түзгөнү белгиленди (2024-жылы – 3,8 пайыз).

Инновацияларды иштеп чыгуу жана ишке ашыруу менен 39 ишкана жүргүзгөн, алардын ичинен 38 ишканада инновациялык процесстер аяктоо баскычында болгон.

Инновациялык активдүү ишканалар тарабынан 25 жаңы түрдөгү продукция өздөштүрүлүп, чыгарылган.

Инновациялык ишмердүүлүктүн эң жогорку активдүүлүгү тамак-аш азыктарын, резина жана пластмасса буюмдарын өндүрүүчү ишканаларда, таш көмүрдү жана лигнит казып алуу тармагында, ошондой эле химиялык продукцияны өндүрүүчү ишканаларда байкалган.

Инновациялык процесстер Чүй облусунун өнөр жай ишканаларында кыйла активдүү киргизилип, 25 ишкананы (инновациялык активдүү ишканалардын жалпы санынын 64,1 пайызы) түзгөн. Баткен облусунда – 8 ишканада (20,5 пайыз), Нарын облусунда – 3 ишканада (7,7 пайыз) жүргүзүлгөн.

2025-жылы сурамжылоого алынган ишканалар 4,9 млн сом суммада инновациялык продукция жөнөтүлгөн. Инновациялык продукциянын баары экспортко багытталып, анын бүт көлөмү жаңыдан киргизилген же олуттуу технологиялык өзгөртүүлөргө дуушар болгон продукцияга туура келген.

Инновациялык продукциянын жалпы көлөмү толугу менен Бишкек шаарындагы ишканаларга туура келип, анын дээрлик бардыгын жеке менчик формасындагы ишканалар чыгарган.

2025-жылы инновацияларга кеткен чыгымдар 13 049,9 млн сомду түзгөн.

Ишканалардын инновациялык ишмердүүлүккө жумшаган чыгымдарынын эң чоң бөлүгү (97,5 пайызы) иштетүү өнөр жайына туура келип, анын ичинен 56,1 пайызы – резина жана пластмасса буюмдарын чыгарган ишканаларга, 35,4 пайызы – азык-түлүк продуктылары жана ичимдиктерди өндүргөн ишканаларга жана 2,3 пайызы – текстиль өндүрүү тармагына тиешелүү болгон.

2025-жылы 18 ишкана жаңы продукцияларды жана кызматтарды изилдөө жана иштеп чыгуу иштерин жүргүзүп, чыгымдары 7 732,5 миллион сомду түздү, 11 ишкана техника жана жабдууларды сатып алып, чыгымдары 5 311,9 миллион сомду түздү, ал эми бир ишкана 4,1 миллион сомго жаңы технологияларды сатып алды.

Муну менен катар, инновацияларга байланыштуу өндүрүштүк долбоорлоого, кадрларды окутууга жана даярдоого, маркетингдик изилдөөлөргө чыгымдар жумшалган эмес. Бул экономиканын инновациялык өнүгүүсүнүн заманбап талаптарына жооп бербейт.

Инновацияларга кеткен чыгымдардын 12 736,8 млн сому, же жалпы инновациялык ишмердүүлүк чыгымдарынын 98 пайыздан ашыгы, ишканалардын өз каражаттарынын эсебинен каржыланган. Өз каражаттарын тамак-аш азыктарын, резина жана пластмасса буюмдарын, башка металл эмес минералдык продуктуларды, ошондой эле негизги металлдарды жана машиналар менен жабдуулардан тышкары даяр металл буюмдарын өндүрүүчү ишканалар колдонушкан.

2025-жылы өнөр жайдагы инновациялык ишмердүүлүктү каржылоого бюджеттен тышкаркы фонддор тартылган эмес.

Инновациялык долбоорлорду өнүктүрүү үчүн 2025-жылы мамлекеттик бюджеттен 57,2 млн сом бөлүнгөн. Бюджеттик каражаттар суу чогултуу, иштетүү жана бөлүштүрүү багытында иш алып барган ишканаларга багытталган.

2025-жылы ишканалар тарабынан инновациялык ишмердүүлүккө пайдаланылган кредит жана зайымдардын көлөмү 255,6 млн сомду түзгөн.

Жогоруда айтылгандардан улам, республика ишканаларында инновацияларды киргизүү процесси өтө төмөн бойдон калууда.

Көп жылдык статистикалык байкоолор көрсөткөндөй, ишканалар үчүн негизги көйгөйлөр – өз каражаттарынын жетишсиздиги, жаңылыктардын жогорку баасы, инновацияларды мамлекеттик колдоонун аздыгы, экономикалык тобокелдиктер, инвестициялардын кайтарым мөөнөтүнүн узактыгы, ошондой эле инновациялык техника жана технологиялар боюнча импортко болгон көз карандылык.

Кыскача методологиялык түшүндүрмөлөр

Кыскача методологиялык түшүндүрмөлөр

Өнөр жай ишканаларынын жана өндүрүштүн санына ири, орто, бириккен, ошондой эле чакан ишканалар кирет.

Өнөр жай продукциясын өндүрүү көлөмү чарба жүргүзүүчү субъекттер өндүргөн өнөр жай продукциясы, өндүрүштүк мүнөздөгү иш жана тейлөө көлөмүнүн маалыматтарынын суммасы катары аныкталат. Жалпысынан айлык жана жылдык мезгилдүүлүк менен экономикалык ишмердиктин жана аймактардын түрлөрү боюнча нарктык түрүндө эсепке алынат. Продукциянын көлөмү тууралуу маалыматтар отчеттук жылда болгон баа менен келтирилет. Өнөр жай ишканасынын продукциясынын көлөмү ички завод жүгүртүү наркысыз завод усулу боюнча аныкталат. Даяр продукцияны чыгарган акы төлөбөнгөн ишкана тарабынан тапшырыкчынын чийки затынын жана материалдарынын наркы продукциянын көлөмүнө кирбейт.

Өнөр жай продукциясынын физикалык көлөмүнүн индекстери - салыштырылып жаткан мезгилдеги продукцияны өндүрүүрүнүн өзгөрүүсүн мүнөздөйт. Бул көрсөткүч экономикалык ишмердиктин түрлөрү боюнча жана жалпысынан “Кошумча дүң наркы” көрсөткүчүнүн “салмагы” катарында пайдалануусу менен өнөр жай боюнча кийинки агрегация менен индекстерге натуралай түрдө продукцияны өндүрүү динамикасынан чыгып эсептелинет.

Натуралай түрдө өнөр жай продукциясын өндүрүү ишкананын материалынан сыяктуу эле тапшырыкчынын чийки затынан жана материалдарынан өндүрүлгөн продукция жөнүндө маалыматтарды кошуп толук көлөмдө чагылдырылат.

Негизги каражаттарга (фонддорго) имараттар, курулмалар, машиналар, жабдуулар (жумушчу жана күч машиналары, жабдуулары, өлчөгүч жана теске салуучу приборлор, аспаптар, лабораториялык жабдуу, эсептөө техника), транспорт каражаттары жана негизги каражаттардын башка түрлөрү кирет.

Негизги каражаттардын жаңылануу (ишке киргизүү) коэффициенти - отчеттук жылы ишке киргизилген негизги каражаттардын наркынын жылдын башында болгон негизги каражаттардын толук балансылык наркына мамилеси катары эсептелинет.

Негизги каражаттардын кетүү (жоюу) коэффициенти жоюлган негизги каражаттардын наркынын жылдын башында болгон негизги каражаттардын толук балансылык наркына мамилеси катары аныкталат.

Негизги каражаттардын эскирүү коэффициенти - негизги каражаттардын жылдын башынан бери иштешинин эскирүү суммасынын жылдын аягына карата негизги каражаттардын толук балансылык наркына карата мамилеси.

Фонддук куралдануу - тармактын кызматкерлеринин негизги өндүрүштүк фонддор менен жабдылышын мүнөздөөчү көрсөткүч. Негизги өндүрүштүк фондулардын орточо жылдык наркынын кызматкерлердин орточо жылдык тизмелик санына карата мамилеси катары эсептелинет.

Фонд кайтарымы - негизги өндүрүштүк фондуларды пайдалануу эффективдүүлүгүнүн көрсөткүчү. Аныкталган мезгил ичинде өндүрүлгөн

продукциянын, иштин жана кызмат көрсөтүүнүн көлөмүнүн ушул эле мезгилде негизги өндүрүштүк фондулардын орточо наркына карата мамилеси катары эсептелет.

Фонд кайтарымын эсептөө үчүн таасир эткен негизги каражаттарды гана пайдалануу, башка жактан тартылган негизги каражаттарды кошуу жана ижарага берилген, консерваланган же башка уюмдарга убактылуу пайдалануга берилген каражаттарды алып салуу зарыл.

Инновациялык ишмердикте рынокко киргизилген технологиялык жаңы же өркүндөтүлгөн продуктулардагы (кызмат көрсөтүүлөрдөгү), тажрыйбалык ишмердикте пайдаланылган жаңы же өркүндөтүлгөн технологиялык процесстердеги идеяны (илимий изилдөөлөрдүн жана иштеп чыгуулардын натыйжаларын же башка илимий-техникалык жетишкендиктерди) трансформациялоо менен байланыштуу ишмердиктин түрү түшүндүрүлөт. Инновациялык ишмердик так эле өзүнүн жыйындысында инновацияга алып келген илимий, технологиялык, уюштуруучулук, финансылык жана коммерциялык иш-чаралардын бүтүндөй комплексин божомолдойт.

Инновация жаңы же өркүндөтүлгөн продукту (кызмат көрсөтүү), жаңы же өркүндөтүлгөн өндүрүштүк процесс, маркетингдик же уюштуруучулук усул түрүндө ишке ашуусун алган инновациялык ишмердиктин (бардык жыйындылардын же анын айрым түрлөрүнүн) акыркы натыйжасын көрсөтөт. Инновацияга ишкана биринчилерден болуп иштеп чыккан сыяктуу эле, башка ишканалардан үйрөнүп алынган продуктулар, кызмат көрсөтүүлөр, процесстер жана усулдар да тиешелүү. Технологиялык инновация эгерде инновациялык продуктулар, кызмат көрсөтүүлөр сатып өткөрүү рыногуна чыгарылса ишке ашты деп эсептелинет.

Инновациялык продукция акыркы үч жыл ичинде ар түрдүү даражадагы технологиялык өзгөрүүлөргө кабылган продукцияны көрсөтөт.

Кыргыз Республикасынын Улуттук статистика комитетинин 2027-жылы чыгара турган басылмалары

	Мезгилдүү-лүгү	Чыгаруу мөөнөттөрү
Комплекстүү статистикалык басылмалар		
“Кыргыз Республикасынын социалдык-экономикалык абалы жөнүндө”басылмасы	айлык	айдын 23-санына чейин, кварталдык-отчёттук айдан кийинки айдын 25-санына чейин
“Кыргыз Республикасы жана региондор” статистикалык бюллетени	кварталдык	отчёттук кварталдан кийинки айдын 30-күнүнө чейин
“Кыргызстан” кыскача статистикалык маалымдамасы	жылдык	апрель
“Кыргызстан цифраларда” жыйнагы	жылдык	июль
Кыргыз Республикасынын Статистикалык Жылдыгы	жылдык	декабрь
“Кыргызстандагы туризм 2022-2026” жыйнагы	жылдык	30-июль
“Кыргыз Республикасындагы чакан жана орто ишкерлик 2022-2026” жыйнагы	жылдык	октябрь
“Кыргыз Республикасындагы чет өлкөлүк инвестициялары бар ишканалардын ишмердиги 2022-2026” жыйнагы	жылдык	октябрь
Улуттук эсептер статистикасы		
“Кыргыз Республикасынын улуттук эсептери 2022-2026” жыйнагы	жылдык	декабрь
«Ресурстар-Пайдалануу» таблицалары (РПТ) 2025-ж. жыйнагы	жылдык	октябрь
Финансы статистикасы		
“Экономиканын реалдуу секторунун ишканаларынын пайдасынын калыптанышы” статистикалык бюллетени	жылдык кварталдык	10 июнь 21 июнь, 8 сентябрь, 9 декабрь
“Экономиканын реалдуу секторундагы ишканалардын өз ара эсептешүүлөрүнүн абалы” статистикалык бюллетени	жылдык кварталдык	10 июнь 21 июнь, 8 сентябрь, 9 декабрь
“Экономиканын реалдуу секторунун ишканаларынын товардык-материалдык баалуулуктарынын запастары” статистикалык бюллетени	жылдык кварталдык	10 июнь 21 июнь, 8 сентябрь, 9 декабрь
“Экономиканын финансылык секторунун ишканаларынын иш-аракеттеринин негизги көрсөткүчтөрү” статистикалык бюллетени	жылдык кварталдык	20 апрель 23 май, 19 август, 19 ноябрь
“Кыргыз Республикасынын калкка микрокредиттерди берүү жөнүндөгү” статистикалык бюллетени	жылдык кварталдык	1 апрель 23 май, 19 август, 19 ноябрь
“Кыргыз Республикасынын лизинг уюмдарынын ишмердигинин негизги көрсөткүчтөрү” статистикалык бюллетени	жылдык	25 март
“Кыргыз Республикасынын ишканаларынын финансысы 2022-2026” жыйнагы	жылдык	сентябрь
Өнөр жай статистикасы		
“Кыргыз Республикасынын өнөр жайы 2022-2026” жыйнагы	жылдык	октябрь
“Отун энергетикалык теңдем” жыйнагы	жылдык	декабрь
Курулуш жана инвестиция статистикасы		
“2025-жылдын инвестиция жана курулуш боюнча жылдык отчётту иштеп чыгуунун негизги жыйынтыктары” статистикалык бюллетени	жылдык	30-сентябрь
“Кыргыз Республикасындагы инвестициялар 2022-2026”жыйнагы	жылдык	30-сентябрь
Айыл чарба статистикасы		
“ Кыргыз Республикасынын аймагында мал чарба продуктуларынын негизги түрлөрүн өндүрүү” статистикалык бюллетени	айлык	отчёттук мезгилден кийинки айдын 15-күнүнө чейин
“Түшүмдү жыйноо, күздүк өсүмдүктөрдү себүү, тоңдурманы айдоо” статистикалык бюллетени	1-июлдан жылдын аягына чейин	отчёттук мезгилден кийинки айдын 15- күнүнө чейин
“2027-жылы айыл чарба өсүмдүктөрүнүн түшүмүнүн жыйналышы жөнүндө” статистикалык бюллетень	жылдык	17-январь
“Кыргыз Республикасынын областары жана районунда 2027-жылы түшүмү үчүн айыл чарба өсүмдүктөрүнүн себүү аянттары” статистикалык бюллетени	жылдык	17-июль

	Мезгилдүү-лүгү	Чыгаруу мөөнөттөрү
“Кыргыз Республикасынын айыл чарбасы 2022-2026” жыйнагы	жылдык	28-октябрь
“Тоют өндүрүү жөнүндө отчёт” статистикалык бюллетени	жылдык	20-январь
"Кыргыз Республикасынын облустары жана райондору боюнча жаздык өсүмдүктөрдү себүү жана жазгы талаа иштери" Статистикалык бюллетень	айлык	отчеттук мезгилден кийинки 14-күнү, марттан июнга чейин
"Кыргыз Республикасында айдоо жерлерин пайдалануу" аналитикалык сереп, жыйнакта "Айыл чарба өсүмдүктөрүнүн айдоо аянттарынын көлөмү жөнүндө жыйынтыктоочу отчет"	жылдык	17 июль
Керектөө рыногунун жана кызмат көрсөтүүлөрдүн статистикасы		
“Сооданын жана кызмат көрсөтүүлөрдүн негизги көрсөткүчтөрү” статистикалык бюллетени	айлык	отчёттук мезгилден кийинки айдын 20-санына чейин
“Кыргыз Республикасындагы базарлардын жана соода борборлорунун ишмердүүлүгүнүн негизги көрсөткүчтөрү” статистикалык бюллетени	кварталдык	отчёттук мезгилден кийинки айдын 35-санына чейин
“Кыргыз Республикасынын керектөө рыногу 2022-2026” жыйнагы	жылдык	30-сентябрь
“Кыргыз Республикасындагы маалыматтык-коммуникациялык технологиялар 2022-2026” жыйнагы	жылдык	30-октябрь
Баалардын статистикасы		
“Кыргыз Республикасы боюнча товарларга жана кызмат көрсөтүүлөргө керектөө бааларынын индекси” статистикалык бюллетени	айлык	отчёттук мезгилден кийинки айдын 12-санына чейин
“Кыргыз Республикасындагы баалар” жыйнагы	жылдык жарым жылдык	март, отчёттук мезгилден кийинки 45-санына чейин
Эмгек жана иш менен камсыз кылуу статистикасы		
“Жумуштуулук жана жумушсуздук” 2026-жылы үй чарбанын бюджеттеринин жана жумушчу күчүнүн интеграцияланган изилдөөсүнүн жыйынтыгы	жылдык	25-октябрь
“2026-жылдагы кызматкерлердин саны жана эмгек акысы туралуу жылдык отчеттордун жыйынтыгы” статистикалык бюллетени	жылдык	20-сентябрь
Үй чарбаларын тандап изилдөө статистикасы		
Кыргыз Республикасынын азык-түлүк коопсуздук жана кедейчилик боюнча маалыматтык бюллетени	кварталдык	отчёттук мезгилден кийинки 55-санына чейин
“Кыргыз Республикасынын калкынын жашоо деңгээли 2022-2026” жыйнагы	жылдык	29-ноябрь
Тышкы жана өз ара соода		
“Кыргыз Республикасындагы товарлардын тышкы жана өз ара соодасы” статистикалык бюллетени	айлык	отчёттук мезгилден кийинки айдын 45-санына чейин
“Кыргыз Республикасындагы товарлардын ЕАЭБнын мүчө-мамлекеттери менен өз ара соодасы” статистикалык бюллетени	айлык	отчёттук мезгилден кийинки айдын 45-санына чейин
“Кыргыз Республикасынын тышкы жана өз ара соодасы - 2022-2026” жыйнагы	жылдык	30-сентябрь
Демографиялык статистика		
“Кыргыз Республикасынын демографиялык жылдыгы 2022-2026” жыйнагы	жылдык	сентябрь
Социалдык статистика		
“Кыргыз Республикасынын аялдары жана эркектери 2022-2026” жыйнагы	жылдык	ноябрь
“Кыргыз Республикасындагы калктын саламаттыгы жана саламаттыкты сактоо 2022-2026”	5 жылда 1 жолу	Октябрь
Айлана-чөйрө статистикасы		
“Кыргыз Республикасындагы айлана-чөйрө 2022-2026” жыйнагы	жылдык	31-октябрь

КЫРГЫЗ РЕСПУБЛИКАСЫНЫН ӨНӨР ЖАЙЫ 2021-2025

Статистикалык жыйнагы

Жооптуу чыгаруучу:

А. Маманова

Компьютердин макети

С. Джайчибекова

Тел.: (+996312) 664044; 664039

Басып чыгарууга кол коюлду: октябрь 2026-ж.
Формат А4 60х84 1/8
Офсеттик басуу
Тираж: 12

Көлөмү ___
Заказ №

Кыргыз Республикасынын
Улуттук статистика комитетинин
Интеллектуалдык маалымат борборунун
полиграфиялык иштер бөлүмү