

КЫРГЫЗСТАНДАГЫ ТУРИЗМ

2010-2014

ТУРИЗМ В КЫРГЫЗСТАНЕ

Статистикалык жыйнак
Статистический сборник

Бишкек 2015

Кыргызстандагы туризм

Редакциялык-басмалык Кеңеш:

- Кеңештин төрагасы - Осмоналиев А.
Кеңештин мүчөлөрү: - Байжуманов Д.
- Касымбеков Б.
- Текеева Л.
- Токтобеков Т.
- Бирюкова В.
- Оросбаев А.
- Турдубаева Ч.

Ушул басылмага байланыштуу суроолор боюнча төмөнкү дарекке кайрылыңыздар:

Бишкек ш., Фрунзе көчөсү, 374; телефон: 996 (312) 324650; факс: 325604;

интернет: www.stat.kg; e-mail: nsc_mail@stat.kg

Кыргыз Республикасынын Улуттук статистика комитети

Айлана-чөйрө жана маалыматтык-коммуникациялык технологиялар бөлүмү.

«Кыргызстандагы туризм» жыйнакта туризм чөйрөсүнүн өнүгүшү жөнүндө маалымат көрсөтүлдү. 2010-2014-жж. туризм мекемелеринин көлөмү, туризм чөйрөсүндө иш менен камсыз болуу, туристтердин агымы, эс алуу кызмат көрсөтүүлөрү, санатордук-курорттук жана туристтик кызмат көрсөтүүлөр жөнүндө маалымат чагылдырылды.

Басылмага, республикадагы туризмдин өнүгүшүнүн мүнөздөөчү 50дөн ашык таблицалар, ошондой эле көрсөткүчтөргө тиешелүү кыскача методологиялык түшүндүрмөлөр киргизилди.

Басылма колдонуучулардын кеңири катмарлары үчүн багытталды.

Жылына бир жолу чыгарылат. Тиражы: 90 нуска.

Статистикалык маалыматтарды жалпыга маалымдоо каражаттарында жана илимий эмгектерде пайдаланган учурда маалымат тармактарына, кагазда, магниттик жана башка алып жүрүүчүлөрдө таратканда пайдалануучулар алардын булагын көрсөтүүгө милдеттүү (Кыргыз Республикасынын «Мамлекеттик статистика жөнүндө» Мыйзамынын 17-статьясы).

Бул басылманын маалыматтарын жаңылоонун акыркы күнү: 2015-ж. июль.

Жыйнакта кабыл алынган шарттуу белгилер:

- кубулуш болгон эмес;

. . . маалымат жок;

0,0 көрсөткүчтүн мааниси өлчөө бирдигинен төмөн.

Жыйынтыктын кошулган суммалардан бир аз айырмасы, алардын тегеректелиши менен түшүндүрүлөт.

Туризм в Кыргызстане

Редакционно-издательский Совет

- Председатель - Осмоналиев А.
Члены: - Байжуманов Д.
- Касымбеков Б.
- Текеева Л.
- Токтобеков Т.
- Бирюкова В.
- Оросбаев А.
- Турдубаева Ч.

Для информации, связанной с этой публикацией, обращайтесь:

по адресу: г. Бишкек, ул. Фрунзе, 374, телефон: 996 (312) 324650; факс: 325604;

интернет: www.stat.kg; e-mail: nsc_mail@stat.kg.

Национальный статистический комитет Кыргызской Республики

Отдел статистики окружающей среды и информационно-коммуникационных технологий

В сборнике «Туризм в Кыргызстане» представлена информация о развитии сферы туризма. Приведены данные об объемах услуг учреждений туризма, занятости в сфере туризма, потоках туристов, услугах отдыха, санаторно-курортных и туристских услугах за 2010-2014 гг.

В публикацию включено более 50 таблиц, характеризующих развитие туризма в республике, а также краткие методологические пояснения к публикуемым показателям.

Издание предназначено для широкого круга пользователей.

Издается 1 раз в год. Тираж: 90 экземпляров.

При использовании статистических данных в средствах массовой информации и научных трудах, распространении в информационных сетях, на бумажных, магнитных и иных носителях пользователи обязаны ссылаться на их источник (ст. 17 Закона о государственной статистике).

Последний день обновления данных настоящей публикации: июль 2015 г.

В сборнике приняты условные обозначения:

- явление отсутствует;

... данных не имеется;

0,0 значение показателя меньше единицы измерения.

В отдельных случаях незначительные расхождения итогов от суммы слагаемых объясняются округлением данных.

Улуттук статистика комитетинин башка негизги басылмалары

“Кыргыз Республикасынын социалдык-экономикалык абалы”

Реалдуу, мамлекеттик, тышкы жана социалдык секторлорду кошкондо, айлык ыкчам маалыматтардын негизинде өлкөнүн экономикасынын жана социалдык чөйрөсүнүн абалын талдоону камтыйт. Тиражы: 33 нуска.

“Кыргызстан сандарда”

Ыкчам маалыматтардын негизинде өлкөнүн 2014-ж. социалдык-экономикалык абалын мүнөздөөчү негизги көрсөткүчтөр мурдагы жылдар менен салыштырылып берилди. Калк, анын жумуштуулугу жана жашоо деңгээли, социалдык чөйрөнүн өнүгүүсү, ошондой эле экономиканын айрым тармактарынын абалдары жөнүндө маалыматтар берилди. Жыйнак ишканалардан, уюмдардан, калктан каттоолорду, тандалма изилдөөлөрдү жана башка статистикалык байкоолордун түрлөрүн өткөрүү жолу менен алынган маалыматтардын, Кыргыз Республикасынын министрликтеринин жана ведомстволорунун маалыматтарынын негизинде даярдалды. Тиражы: 240 нуска.

“Кыргыз Республикасынын статистикалык жылдыгы - 2010-2014”

Жалпысынан республика жана анын региондору боюнча такталган дайындарга негизделген кеңири маалыматты камтыйт. Социалдык чөйрө, илим жана инновациялар, маалыматтык-коммуникациялык технологиялар, баалар жана тарифтер жөнүндө дайындар көрсөтүлдү. Улуттук эсептер тутуму, республиканын чарба жүргүзүүчү субъектилери, чакан жана орто ишкердик, инвестициялар жөнүндө маалыматтар камтылды. Экономиканын айрым тармактарындагы абал чагылдырылды. Тышкы экономикалык ишмердик республиканын төлөм тендеми жана тышкы соодасы жөнүндө маалыматтар менен берилди. Тиражы: 180 нуска.

“Кыргыз Республикасынын социалдык тенденциялары”

Бир нече жылдардын ичиндеги республиканын социалдык чөйрөсүндө болуп жаткан көрүнүштөрдү жана процесстерди толук чагылдыруучу аналитикалык басылма. Басылмага түшүндүрүүчү текст менен толукталган 70тен ашык график жана 100гө жакын таблица камтылган. Берилген маалыматтар эл аралык методологияга ылайык эсептелди. Тиражы: 150 нуска.

“Кыргыз Республикасынын улуттук эсеби - 2010-2014”

Улуттук эсеп тутумундагы көрсөткүчтөрдү түзүүнүн жана өз ара байланышунун принциптери, негизги түзүмдөрү жана алардын айрым компоненттери баяндалат, республиканын ички дүң продуктун өндүрүү, түзүү, бөлүштүрүү жана пайдалануу жөнүндөгү жалпыланган маалыматтарды камтыйт. Тиражы: 50 нуска.

“2014 жылдагы Кыргыз Республикасынын товарларын жана кызмат көрсөтүүлөрүн өндүрүүнүн жана пайдалануунун тармактар аралык теңдеми (“чыгымдар - чыгарылыш” таблицалары)”

Жыйнак товарларды жана кызмат көрсөтүүлөрдү негизги жана сатылып алынган бааларда сунуштоо боюнча таблицаларды, “Чыгымдар-Чыгарылыш” таблицаларын, негизги жана сатылып алынган баалардагы товарлардын жана кызмат көрсөтүүлөрдүн агымдарынын макулдашуусун, тике жана толук чыгымдардын коэффициенттерин, тармактар аралык тендемдин көрсөткүчтөрүнүн талдоо таблицаларын (“Чыгымдар-Чыгарылыш” таблицаларын) камтыйт. Басылма тармактар аралык тендемдин көрсөткүчтөрүн эсептөөнүн кыскача методикасы баяндалган. Тиражы: 30 нуска.

“Кыргыз Республикасынын демографиялык жылдыгы - 2010-2014”

Жыйнак администрациялык-аймактык түзүлүш, калктын санынын өзгөрүлүшү, жыныстык-курактык жана улуттук курам, Кыргыз Республикасынын аймагы боюнча жайгашышы тууралуу, төрөт жана өлүм, никелешүү жана ажырашуу, миграциясы ж.б. жөнүндө маалыматтарды камтыйт. Тираж 115 нуска.

“Кыргыз Республикасынын өнөр жайы - 2010-2014”

Басылмада 2014-ж. өнөр жайдын жалпы республика боюнча өнүгүшүн мүнөздөөчү негизги көрсөткүчтөр мурдагы жылдарга салыштырылып берилди. Продукциянын айрым түрлөрүнүн өндүрүлүшү жана аймактар боюнча маалыматтар берилди. Тиражы: 72 нуска.

“Кыргыз Республикасынын айыл чарбасы - 2010-2014”

Көрсөтүлгөн мезгилде айыл чарбасында түзүлгөн тенденциялардын талдоосун камтыйт. Айыл чарба продукциясынын республика жана аймактар боюнча өндүрүлүшү жана сатып өткөрүлүшү жөнүндө маалыматтар берилди. Тиражы: 70 нуска.

“Кыргыз Республикасындагы инвестициялар - 2010-2014”

2014-ж. республиканын инвестициялык жана курулуш ишмердиги боюнча статистикалык маалыматтар мурунку жылдарга салыштырып берилди. Тиражы: 75 нуска.

“Кыргыз Республикасынын керектөө рыногу - 2010-2014”

Жыйнакта Кыргыз Республикасынын жана региондорунун ички соодасынын абалы жөнүндө статистикалык маалыматтар, ошондой эле методологиялык түшүндүрмөлөр берилди. Тиражы: 70 нуска.

“Кыргыз Республикасындагы баалар 2010-2014”

Керектөө товарларына жана тейлөөлөрүнө, өндүрүүчүлөрдүн продукцияларына болгон баалардын жана тарифтердин деңгээли жана индекстер тууралуу маалыматтарды, ошондой эле КМШнын айрым өлкөлөрү боюнча эл аралык салыштырууларды камтыйт. Тиражы: 35 нуска.

“Кыргыз Республикасынын маалыматтык-коммуникациялык технологиялары - 2010-2014”

Жалпысынан республика жаан анын региондору боюнча юридикалык жактардын маалыматтык-коммуникациялык технологияларынын абалын жана пайдаланылышын талдоону камтыйт. Тиркемелерде экономикалык ишмердиктин түрлөрү жана менчик формалары боюнча МКТнын абалы туурасында толук маалыматтар берилди. Тиражы: 70 нуска.

“Кыргыз Республикасынын ишканаларынын финансысы - 2010-2014”

Экономиканын реалдуу жана финансы секторундагы ишканалардын финансылык көрсөткүчтөрүнүн кыскача талдоосун камтыйт. Тиркемелерде кеңири маалыматтар жана аларга методологиялык түшүндүрмөлөр берилди. Тиражы: 85 нуска.

“Кыргыз Республикасынын тышкы соодасы - 2010-2014”

Мезгилдеги тышкы сооданын өнүгүшүндө түзүлгөн тенденциялардын талдоосун камтыйт. Тиркемелерде кеңири статистикалык маалыматтар жана аларга методологиялык түшүндүрмөлөр берилди. Тиражы: 75 нуска.

“Кыргыз Республикасынын калкынын жашоо деңгээли - 2010-2014”

Улутстатком тарабынан үй чарбаларга жыл сайын өткөрүлүүчү текшерүүлөргө ылайык, кедейчилик көрсөткүчтөрүнүн, калктын кирешелери жана чыгымдары, тамактануунун энергетикалык баалуулугу жөнүндө маалыматтардын талдоосун камтыйт. Калкты социалдык жактан камсыздоо жөнүндө маалыматтар көрсөтүлдү. Тиркемелерде кеңири статистикалык маалыматтар жана аларга методологиялык түшүндүрмөлөр берилди. Тиражы: 120 нуска.

“Иш менен камсыз кылуу жана жумушсуздук”

Басылма 2014-ж. өткөрүлгөн үй чарбалардын бюджеттерине жана жумушчу күчүнө интеграциялык тандалма изилдөө жүргүзүүнүн жыйынтыктары боюнча даярдалды. Аймагы, жынысы, билим деңгээли, экономикалык ишмердигинин түрү, иштеген жумушу ж.б. боюнча бөлүштүрүлгөн экономикалык активдүү, иштеген жана жумушсуз калк жөнүндө маалыматтарды камтыйт. Тиражы: 90 нуска.

“Кыргыз Республикасындагы чакан жана орто ишкердик - 2010-2014”

Чакан жана орто ишканалардын, дыйкан (фермер) чарбаларынын жана жеке ишкерлердин ишмердиктеринин негизги экономикалык көрсөткүчтөрү боюнча статистикалык маалыматтар берилди. Тиражы: 90 нуска.

“Кыргыз Республикасындагы чет өлкөлүк инвестициялары бар ишканалардын ишмердиги - 2010-2014”

2014-ж. чет өлкөлүк инвестициялары бар ишканалардын ишмердиктеринин негизги экономикалык көрсөткүчтөрү боюнча кыскача талдоо жана статистикалык маалыматтар мурунку жылдарга салыштырылып берилди. Тиражы: 80 нуска.

“Кыргыз Республикасындагы аялдар жана эркектер”

Калктын саны жана түзүмү, жашоонун узактыгы, оорулар, билим берүү, экономикалык ишмердиктин түрлөрү боюнча жумуштуулук, башкаруу органдарындагы өкүлчүлүк жөнүндө маалыматтар гендерлик өңүттө берилди. Тиражы: 100 нуска.

“Кыргыз Республикасындагы айлана-чөйрө - 2010-2014”

Жыйнакта айлана-чөйрөнүн абалын, ага экологиялык таасир этүүнүн динамикасын, ошондой эле аны коргоо боюнча жүргүзүлгөн иш-чараларды мүнөздөгөн маалыматтар берилди. Тираж 70 нуска.

Другие основные публикации Национального статистического комитета

«Социально-экономическое положение Кыргызской Республики»

Содержит анализ положения экономики и социальной сферы страны на основе ежемесячных оперативных данных, включая реальный, государственный, внешний и социальный секторы. Тираж 33 экз.

«Кыргызстан в цифрах»

Представлены основные показатели, характеризующие социально-экономическое положение страны в 2014г. в сравнении с предыдущими годами на основе оперативных данных. Размещена информация о населении, его занятости и уровне жизни, развитии социальной сферы, а также положение в отдельных отраслях экономики. Сборник подготовлен на основе данных, полученных от предприятий, организаций, населения путем проведения переписей, выборочных обследований и других форм статистического наблюдения, данных министерств и ведомств Кыргызской Республики. Тираж 240 экз.

«Статистический ежегодник Кыргызской Республики 2010-2014»

Содержит подробную информацию, основанную на уточненных данных, как в целом по республике, так и по ее регионам. Представлены данные о социальной сфере, науке и инновациях, информационно-коммуникационным технологиям, ценах и тарифах. Помещена информация о системе национальных счетов, хозяйствующих субъектах республики, малом и среднем предпринимательстве, инвестициях. Освещено положение в отдельных отраслях экономики. Внешнеэкономическая деятельность представлена данными о платежном балансе республики и ее внешней торговле. Тираж 180 экз.

«Социальные тенденции Кыргызской Республики»

Аналитическое издание, наиболее полно отражающее явления и процессы, происходящие в социальной сфере республики за ряд лет. В издание включено более 70 графиков и около 100 таблиц, дополненных пояснительным текстом к ним. Приведенные данные рассчитаны в соответствии с международной методологией. Тираж 150 экз.

«Национальные счета Кыргызской Республики 2010-2014»

Излагаются принципы построения и взаимосвязь показателей системы национальных счетов, основные структуры и их отдельные компоненты, приведена система счетов, содержащая обобщенные данные о производстве, образовании, распределении и использовании валового внутреннего продукта республики. Тираж 50 экз.

«Статистический сборник межотраслевой баланс производства и использование товаров и услуг в Кыргызской Республике за 2014 год» (таблицы «Затраты-Выпуск»)

Сборник содержит таблицы по предложению товаров и услуг в основных и покупных ценах, таблицы «Затраты-Выпуск», согласование потоков товаров и услуг в основных и покупных ценах, коэффициенты прямых и полных затрат и аналитические таблицы показателей межотраслевого баланса (таблиц «Затраты-Выпуск»). В публикации изложена краткая методика расчетов показателей межотраслевого баланса. Тираж 30 экз.

«Демографический ежегодник Кыргызской Республики 2010-2014»

Содержит данные об административно-территориальном устройстве, изменении численности, половозрастном и национальном составе населения, его размещении по территории Кыргызской Республики, о рождаемости и смертности, брачности и разводимости, миграции и т.д. Тираж 115 экз.

«Промышленность Кыргызской Республики 2010-2014»

Представлены основные показатели, характеризующие развитие промышленности в целом по республике в 2014г. в сравнении с рядом предшествующих лет. Приведены данные о производстве отдельных видов продукции и территории. Тираж 72 экз.

«Сельское хозяйство Кыргызской Республики 2010-2014»

Содержит анализ тенденций, сложившихся в сельском хозяйстве за указанный период. Приведены данные о производстве и реализации сельскохозяйственной продукции по республике и территории. Тираж 70 экз.

«Инвестиции в Кыргызской Республике 2010-2014»

Представлены статистические данные по инвестиционной и строительной деятельности в республике за 2014г. в сравнении предыдущими годами. Тираж 75 экз.

«Потребительский рынок Кыргызской Республики 2010-2014»

В сборнике представлены статистические данные о состоянии внутренней торговли Кыргызской Республики и ее регионов, а также методологические пояснения к ним. Тираж 70 экз.

«Цены в Кыргызской Республике 2010-2014»

Содержит данные об уровне и индексах цен и тарифов на потребительские товары и услуги, продукцию производителей, а также международные сравнения по отдельным странам СНГ. Тираж 35 экз.

«Информационно-коммуникационные технологии Кыргызской Республики 2010-2014»

Содержит анализ состояния и использования информационно-коммуникационных технологий юридическими лицами как в целом в республике, так и по ее регионам. В приложениях приведены подробные данные о состоянии ИКТ по формам собственности и видам экономической деятельности. Тираж 70 экз.

«Финансы предприятий Кыргызской Республики 2010-2014»

Содержит краткий анализ финансовых показателей предприятий реального и финансового секторов экономики. В приложениях приведены подробные данные и методологические пояснения к ним. Тираж 85 экз.

«Внешняя торговля Кыргызской Республики 2010-2014»

Содержит анализ сложившихся тенденций в развитии внешней торговли за этот период. В приложениях приведены подробные статистические данные и методологические пояснения к ним. Тираж 75 экз.

«Уровень жизни населения Кыргызской Республики 2010-2014»

Содержит анализ показателей бедности, данные о доходах и расходах населения, энергетической ценности питания, отслеживаемые Нацстаткомом в соответствии с ежегодно проводимыми обследованиями домохозяйств. Представлены данные о социальном обеспечении населения. В приложениях приведены подробные статистические данные, методологические пояснения к ним. Тираж 120 экз.

«Занятость и безработица»

Публикация подготовлена по итогам интегрированного выборочного обследования бюджетов домашних хозяйств и рабочей силы в 2014г. Содержит данные об экономически активном, занятом и безработном населении с их распределением по территории, полу, уровню образования, виду экономической деятельности, занятиям и др. Тираж 90 экз.

«Малое и среднее предпринимательство в Кыргызской Республике 2010-2014»

Представлены статистические данные по основным экономическим показателям деятельности малых и средних предприятий, крестьянских (фермерских) хозяйств и индивидуальных предпринимателей. Тираж 90 экз.

«Деятельность предприятий с иностранными инвестициями в Кыргызской Республике 2010-2014»

Представлен краткий анализ и статистические данные по основным экономическим показателям деятельности предприятий с иностранными инвестициями в 2014г. в сравнении с предыдущими годами. Тираж 80 экз.

«Женщины и мужчины Кыргызской Республики»

В гендерном аспекте представлены данные о численности и структуре населения, продолжительности жизни, заболеваемости, образовании, занятости по видам экономической деятельности, представительстве в органах управления. Тираж 100 экз.

«Окружающая среда в Кыргызской Республике 2010-2014»

В сборнике представлена информация, характеризующая состояние окружающей среды, динамику экологического воздействия на нее, а также проводимые мероприятия по ее защите. Тираж 70 экз.

**ЖЫЙНАКТЫН БӨЛҮМДӨРҮН ДАЯРДОО ЖАНА ЧЫГАРУУ ҮЧҮН ЖООПТУУ АДАМДАР
ОТВЕТСТВЕННЫЕ ЗА ПОДГОТОВКУ И ВЫПУСК РАЗДЕЛОВ СБОРНИКА**

Туризм чөйрөсүндө катталган чарба жүргүзүүчү субъектилер Зарегистрированные хозяйствующие субъекты сферы туризма	Ермекбаева Г.	625-639
Туризм чөйрөсүндөгү эмгек жана эмгек акы, кадрларды даярдоо Труд и заработная плата в сфере туризма, подготовка кадров	Джайлобаева Г. Рахманова Ж.	626-076 324-652
Эл аралык туристтик агымдар Международные туристские потоки	Сулайманова Г.	324-726
Туристтик ташуулар Туристские перевозки	Мамбеталиева Э.	324-650
Мейманканалар, жайгаштыруунун адистештирилген каражаттары, туризм ишканалары жана уюмдары, эс алуу мекемелери Гостиницы, специализированные средства размещения, предприятия и организации туризма, учреждения отдыха	Орозбаева К.	324-691
Туризм чөйрөсүндөгү кызмат көрсөтүүлөр Услуги в сфере туризма	Мамбеталиева Э.	324-650
Үй чарбалардын санатордук-ден соолукту чыңдоочу кызмат көрсөтүүгө кеткен чыгымдары Расходы домашних хозяйств на санаторно-оздоровительные услуги	Самохлеб Г.	324-655
Туризм үчүн товарларды өндүрүү Производство товаров для туризма	Абдрахманова Ч.	664-044
Туристтик кызмат көрсөтүүлөрдүн баалары Цены на туристские услуги	Абдукадирова М.	625-825
Туризм чөйрөсүндөгү финансылык ишмердик Финансовая деятельность в сфере туризма	Мамбеталиева В.	625-591
Туризм чөйрөсүнө сарпталган инвестициялар Инвестиции в сферу туризма	Бирюкова В.	324-642
Туристтик ресурстар Туристские ресурсы	Орозбаева К.	324-691
Мейманканалык кызмат көрсөтүүчү үй чарбалар Домашние хозяйства, предоставляющие гостиничные услуги	Самохлеб Г.	324-655
Чыгарууга жооптуу адамдар: Ответственные за выпуск:	Орозбаева К..	324-691
Компьютердик терүү: Компьютерная верстка:	Маманова А.	625-607

СӨЗ БАШЫ

Жыйнакта бир катар мурдагы жылдарга салыштырмалуу 2014-ж. Кыргыз Республикасындагы туризмдин өнүгүшү жөнүндө маалыматтар көрсөтүлдү.

Бул басылмада ички жана эл аралык туристтик агымдар, туристтерди жайгаштыруу каражаттары, туристтик ресурстар, туризм үчүн товарларды өндүрүү жана туризм чөйрөсүндөгү кызмат көрсөтүүлөрдүн көлөмү, ушул кызмат көрсөтүүлөрдүн баалары (тарифтери), инвестициялар ж.б. жөнүндө маалымат камтылды.

Жыйнакты даярдоо учурунда мамлекеттик статистика органдары тарабынан текши жана тандалма текшерүүнүн негизинде юридикалык жактардан жана жеке адамдардан, ошондой эле администрациялык булактардан алынган маалыматтар пайдаланылды.

Жыйнакта ошондой эле туризм статистикасы маселелери боюнча кыскача методологиялык түшүндүрмөлөр көрсөтүлдү.

2014-жылдын маалыматтары айрым учурларда алдын ала берилди.

ПРЕДИСЛОВИЕ

В сборнике приведены данные о развитии туризма в Кыргызской Республике в 2014г. в сравнении с рядом предшествующих лет.

В нем содержится информация о внутренних и международных туристских потоках, средствах размещения туристов, туристских ресурсах, производстве товаров для туризма и объеме услуг в сфере туризма, ценах (тарифах) на эти услуги, инвестициях и др.

При подготовке сборника использованы данные, полученные органами государственной статистики от юридических и физических лиц на основе сплошных и выборочных обследований, а также данные административных источников.

В сборнике также приведены краткие методологические пояснения по вопросам статистики туризма.

Данные за 2014 год в ряде случаев являются предварительными.

МАЗМУНУ СОДЕРЖАНИЕ

Кириш сөз	
Предисловие.....	6
2014-ж. Кыргыз Республикасындагы туризмдин өнүгүшүнүн негизги индикаторлору	
Основные индикаторы развития туризма в Кыргызской Республике в 2014г.....	12
2010-2014-жж. негизги социалдык-экономикалык көрсөткүчтөрү	
Основные социально-экономические показатели в 2010-2014гг.....	21
Туризмдин өнүгүшүнүн негизги индикаторлору	
Основные индикаторы развития туризма.....	23
I. Туризм чөйрөсүндө чарба жүргүзүүчү субъектилердин саны	
Число хозяйствующих субъектов сферы туризма.....	25
1.1. Ишмердиктин түрлөрү боюнча туризм чөйрөсүндө катталган чарба жүргүзүүчү субъектилер (юридикалык жана жеке жактар) <i>Зарегистрированные хозяйствующие субъекты (юридические и физические лица), осуществляющие деятельность в сфере туризма, по типам.....</i>	<i>25</i>
1.2. Аймак боюнча туризм чөйрөсүндө катталган чарба жүргүзүүчү субъектилер (юридикалык жана жеке жактар) <i>Зарегистрированные хозяйствующие субъекты (юридические и физические лица), осуществляющие деятельность в сфере туризма, по территории.....</i>	<i>25</i>
1.3. Ишмердиктин түрлөрү боюнча туризм чөйрөсүндө катталган чарба жүргүзүүчү субъектилер (юридикалык жактар) <i>Зарегистрированы хозяйствующие субъекты (юридические лица), осуществляющие деятельность в сфере туризма, по типам.....</i>	<i>27</i>
1.4. Аймак боюнча туризм чөйрөсүндө катталган чарба жүргүзүүчү субъектилер (юридикалык жактар) <i>Зарегистрированные хозяйствующие субъекты (юридические лица), осуществляющие деятельности в сфере туризма, по территории.....</i>	<i>28</i>
II. Туризм чөйрөсүндөгү эмгек жана эмгек акы, кадрларды даярдоо	
Труд и заработная плата в сфере туризма, подготовка кадров.....	30
2.1. Туризм чөйрөсүндө ишмердикти ишке ашырган ишканалардын жана уюмдардын саны <i>Количество предприятий и организаций, работающих в сфере туризма.....</i>	<i>30</i>
2.2. Туризм чөйрөсүндөгү ишканалардын жана уюмдардын кызматкерлеринин орточо тизмелик саны <i>Среднесписочная численность работников предприятий и организаций сферы туризма.....</i>	<i>30</i>
2.3. 2014-ж. менчиктин түрлөрү боюнча туризм чөйрөсүндөгү ишканалардын жана уюмдардын кызматкерлеринин орточо тизмелик саны <i>Среднесписочная численность работников предприятий и организаций сферы туризма по формам собственности в 2014г.....</i>	<i>31</i>
2.4. Башка өлкөлөргө иштегени кеткен Кыргыз Республикасынын жарандарынын саны <i>Численность граждан Кыргызской Республики, выехавших из страны на работу в другие страны.....</i>	<i>32</i>
2.5. Туризм чөйрөсүндөгү ишканалардын жана уюмдардын кызматкерлеринин орточо айлык эмгек акысы <i>Среднемесячная заработная плата работников предприятий и организаций сферы туризма.....</i>	<i>33</i>
2.6. «Социалдык-маданий сервис жана туризм» кесиби боюнча жогорку билимдүү адистерди даярдоо	

	<i>Подготовка специалистов с высшим образованием по специальности «Социально - культурный сервис и туризм».....</i>	<i>33</i>
2.7.	2014-ж. кесиптик-техникалык окуу жайлары тарабынан кесиби боюнча адистерди даярдоо <i>Подготовка специалистов профессионально-техническими училищами по специальностям в 2014г.....</i>	<i>34</i>
2.8.	КМШ өлкөлөрү жана КМШ дан тышкары өлкөлөр боюнча жогорку кесиптик билим берүү уюмдарындагы студенттердин саны <i>Численность студентов в образовательных организациях высшего профессионального образования из стран СНГ и стран вне СНГ.....</i>	<i>34</i>
2.9.	КМШ өлкөлөрү жана КМШдан тышкары өлкөлөр боюнча орточо кесиптик билим берүү уюмдарындагы студенттердин саны <i>Численность студентов в образовательных организациях среднего профессионального образования из стран СНГ и стран вне СНГ.....</i>	<i>35</i>
III.	Эл аралык туристтик агымдар	
	<i>Международные туристские потоки.....</i>	<i>36</i>
3.1	Туристтик кызмат көрсөтүүлөрдүн экспорту жана импорту (барып келүүлөр) <i>Экспорт и импорт туристских услуг (поездки).....</i>	<i>36</i>
3.2	Өлкөлөр боюнча Кыргыз Республикасынын чек арасын кесип өткөн чет өлкөлүк жарандардын саны <i>Численность иностранных граждан, пересекших границу Кыргызской Республики, по странам.....</i>	<i>37</i>
3.3.	Башка өлкөлөргө кеткен Кыргыз Республикасынын жарандарынын саны <i>Численность граждан Кыргызской Республики, выехавших в другие страны.....</i>	<i>39</i>
IV.	Каттоонун түрлөрү боюнча туристтерди ташуу	
	<i>Перевозки туристов по видам сообщений.....</i>	<i>40</i>
4.1.	Каттоонун түрлөрү боюнча туристтерди ташуу <i>Перевозки туристов по видам сообщений.....</i>	<i>40</i>
4.2.	Туристтерди ташуудан түшкөн киреше <i>Доходы, полученные от перевозок туристов.....</i>	<i>41</i>
V.	Туризм ишканалары, уюмдары жана эс алуу мекемелери	
	<i>Предприятия, организации туризма и учреждения отдыха.....</i>	<i>42</i>
5.1.	Иштеп жаткан туризм ишканалары, уюмдары жана эс алуу мекемелери <i>Предприятия, организации туризма и учреждения отдыха.....</i>	<i>42</i>
5.1.1.	Аймак боюнча иштеп жаткан туризм ишканалары, уюмдары жана эс алуу мекемелери <i>Предприятия, организации туризма и учреждения отдыха по территории.....</i>	<i>43</i>
5.2.	2014-ж. иштеген мезгили боюнча туризм ишканалары, уюмдары жана эс алуу мекемелери <i>Предприятия, организации туризма и учреждения отдыха по периоду функционирования в 2014г.....</i>	<i>44</i>
5.2.1.	2014-ж. иштеген мезгили жана аймак боюнча боюнча туризм ишканалары, уюмдары жана эс алуу мекемелери <i>Предприятия, организации туризма и учреждения отдыха по периоду функционирования и территории в 2014г.....</i>	<i>44</i>
5.3.	2014-ж. менчиктин түрлөрү жана аймак боюнча туризм ишканалары, уюмдары жана эс алуу мекемелери <i>Предприятия и организации туризма, учреждения отдыха по формам собственности и территории в 2014г.....</i>	<i>45</i>
5.3.1.	2014-ж. менчиктин түрлөрү жана аймак боюнча туризм ишканалары, уюмдары жана эс алуу мекемелери <i>Предприятия и организации туризма, учреждения отдыха по формам собственности и территории в 2014г.....</i>	<i>46</i>
5.4.	Мейманканалардын ишмердигинин негизги көрсөткүчтөрү <i>Основные показатели деятельности гостиниц.....</i>	<i>47</i>
5.4.1.	Аймак боюнча мейманканалардын ишмердигинин	

негизги көрсөткүчтөрү	
<i>Основные показатели деятельности гостиниц по территории</i>	48
5.5. Жайгаштыруунун адистештирилген каражаттарында жана туризм ишканаларында койкалардын бир айдын ичиндеги эң көп саны	
<i>Число коек в месяц максимального развертывания в специализированных средствах размещения и на предприятиях туризма</i>	51
5.5.1. Аймак боюнча жайгаштыруунун адистештирилген каражаттарында жана туризм ишканаларында койкалардын бир айдын ичиндеги эң көп саны	
<i>Число коек в месяц максимального развертывания в специализированных средствах размещения на предприятиях туризма по территории</i>	52
5.6. 2014-ж. жайгаштыруунун адистештирилген каражаттарынын жана туризм ишканаларынын ишинин көрсөткүчтөрү	
<i>Показатели работы специализированных средств размещения и предприятий туризма в 2014г.</i>	53
5.7. 2014-ж. жайгаштыруунун адистештирилген каражаттарынын ишмердиги	
<i>Деятельность специализированных средств размещения в 2014г.</i>	54
5.7.1. 2014-ж. аймак боюнча жайгаштыруунун адистештирилген каражаттарынын ишмердиги	
<i>Деятельность специализированных средств размещения по территории в 2014г.</i>	54
5.8. Иштеп жаткан туризм ишканаларына, уюмдарына жана мекемелерине келген келүүчүлөрдүн (туристердин) саны	
<i>Число посетителей (туристов) посетивших предприятия, организации туризма, учреждения отдыха</i>	56
5.8.1. Аймак боюнча боюнча туризм ишканаларына, уюмдарына жана мекемелерине келген келүүчүлөрдүн (туристердин) саны	
<i>Число посетителей (туристов), посетивших предприятия, организации туризма и учреждения отдыха, по территории</i>	57
5.9. Жашаган өлкөлөрү боюнча, 2014-ж. туризм ишканалары, уюмдары жана эс алуу мекемелери тарабынан тейленген келүүчүлөрдүн (туристердин) саны	
<i>Число посетителей (туристов), воспользовавшихся услугами предприятий и организаций туризма, учреждений отдыха, по странам в 2014г.</i>	60
5.9.1. 2014-ж. жашаган өлкөлөрү жана аймак боюнча туризм ишканалары, уюмдары жана мекемелери тарабынан тейленген келүүчүлөрдүн саны	
<i>Число посетителей, воспользовавшихся услугами предприятий и организаций туризма, учреждений отдыха по странам проживания и территории в 2014г.</i>	61
5.10. Келүү мөөнөтүнүн узактыгы боюнча, 2014-ж. туризм ишканалары, уюмдары жана мекемелери тарабынан тейленген келүүчүлөрдүн саны	
<i>Число посетителей (туристов) предприятий и организаций туризма, учреждений отдыха по продолжительности пребывания в 2014г.</i>	64
5.10.1. Келүү мөөнөтүнүн узактыгы жана аймак боюнча, 2014-ж. туризм ишканалары, уюмдары жана эс алуу мекемелери тарабынан тейленген келүүчүлөрдүн саны	
<i>Число посетителей (туристов) предприятий, организаций туризма и учреждений отдыха по продолжительности пребывания и территории в 2014г.</i>	65
VI. Туризм чөйрөсүндөгү кызмат көрсөтүүлөр	
<i>Услуги в сфере туризма</i>.....	66
6.1. Аймак боюнча туристтик агенттиктердин, санатордук-курорттук ишмердиктердин жана мейманканалардын кызмат көрсөтүүлөрү	
<i>Услуги деятельности туристических агентств, санаторно-курортной деятельности и гостиниц, по территории</i>	66
6.2. Аймак боюнча ресторандар, барлар, ашканалар жана даяр тамак-ашты жеткирүү боюнча башка ишканалар тарабынан туристтерге көрсөтүлгөн кызмат көрсөтүүлөр	
<i>Услуги предоставленные ресторанами, барами, столовыми и другими предприятиями по поставке готовой пищи туристам, по территории</i>	68

VII. Туризм үчүн товарларды өндүрүү	
<i>Производство товаров для туризма.....</i>	69
7.1. Туризм үчүн өнөр-жай продукциясынын айрым түрлөрүн өндүрүү	
<i>Производство отдельных видов промышленной продукции для туризма.....</i>	69
VIII. Туристтик кызмат көрсөтүүлөрдүн баалары (тарифтери)	
<i>Цены (тарифы) на туристские услуги.....</i>	70
8.1. Товарлардын жана кызмат көрсөтүүлөрдүн айрым түрлөрүнүн керектөө бааларынын (тарифтеринин) индекстери	
<i>Индексы потребительских цен (тарифов) на отдельные виды товаров и услуг.....</i>	70
8.2. Кызмат көрсөтүүлөрдүн айрым түрлөрүнүн орточо керектөө баалары (тарифтери)	
<i>Средние потребительские цены (тарифы) на отдельные виды услуг</i>	70
IX. Туризм чөйрөсүндөгү финансылык ишмердик	
<i>Финансовая деятельность в сфере туризма.....</i>	72
9.1. Мейманканалардын чарбалык финансылык көрсөткүчтөрү	
<i>Финансовые показатели гостиничных хозяйств.....</i>	72
9.2. Туризм ишканаларынын жана уюмдарынын, эс алуу мекемелеринин чарбалык көрсөткүчтөрү	
<i>Финансовые показатели предприятий и организаций туризма, учреждений отдыха.....</i>	73
9.3. Территориялар боюнча мейманканалардын чарбалык түшкөн акчасы (дүң киреше)	
<i>Выручка (валовой доход) гостиничных хозяйств по территории.....</i>	73
9.4. Аймак боюнча туризм ишканаларына жана уюмдарына, эс алуу мекемелерине түшкөн акча (дүң киреше)	
<i>Выручка (валовой доход) предприятий и организаций туризма, учреждений отдыха, по территории.....</i>	74
9.5. Туризмди камсыздандыруу	
<i>Страхование туризма.....</i>	75
9.6. Жүгүртүүдөгү пластикалык карталардын жана перифериялык түзүлүштөрдүн аймактар боюнча саны	
<i>Количество пластиковых карт в обращении и периферийных устройств, по территории.....</i>	75
9.7. Төлөмдөрдүн саны	
<i>Количество произведенных платежей.....</i>	76
X. Туризм чөйрөсүнө сарпталган инвестициялар	
<i>Инвестиции в сферу туризма.....</i>	77
10.1. Өлкөлөр боюнча, туризм чөйрөсүнө тике чет өлкөлүк инвестициялардын түшүшү	
<i>Поступление прямых иностранных инвестиций в сферу туризма по странам.....</i>	77
10.2. Туризм чөйрөсүндөгү негизги капиталга инвестициялар	
<i>Инвестиции в основной капитал в сфере туризма.....</i>	77
XI. Туристтик ресурстар	
<i>Туристские ресурсы.....</i>	78
11.1. Аймак боюнча маданият жана искусство мекемелери	
<i>Учреждения культуры и искусства по территории.....</i>	78
11.2. Профессионалдык театрлар	
<i>Профессиональные театры</i>	78
11.3. Цирктер	
<i>Цирки.....</i>	79
11.4. Музейлер	
<i>Музеи.....</i>	79
11.5. Кинотеатрлар	
<i>Кинотеатры.....</i>	80
11.6. Концерттик уюмдар	
<i>Концертные организации.....</i>	80
11.7. Өзгөчө коргоодогу жаратылыш аймактары (ӨКЖА)	

<i>Особо охраняемые природные территории (ООПТ).....</i>	<i>80</i>
11.8. 2014-ж. өзгөчө коргоодогу жаратылыш аймактарынын (ӨКЖА) жайгашышы жана негизги мүнөздөмөлөрү <i>Размещение и основные характеристики особо охраняемых природных территорий (ООПТ) в 2014г.....</i>	<i>81</i>
11.9. 2014-ж. аймак боюнча өзгөчө коргоодогу жаратылыш аймактарынын (ӨКЖА) аянты <i>Площадь особо охраняемых природных территорий (ООПТ), по территории в 2014г.....</i>	<i>82</i>
XII. Мейманканалык кызмат көрсөтүүчү үй чарбалар	
<i>Домашние хозяйства, предоставляющие гостиничные услуги.....</i>	<i>83</i>
12.1. Үй чарбалардын санатордук-ден соолукту чыңдоочу кызмат көрсөтүүлөргө кеткен чыгымдары <i>Денежные расходы домашних хозяйств на санаторно-оздоровительные услуги.....</i>	<i>83</i>
12.2. Ысык-Көл облусунун рекреациалык зонасында уюштурулбаган туристтерди кабыл алып жаткан үй чарбаларга тандалма текшерүүнүн жыйынтыктары <i>Итоги выборочного обследования домашних хозяйств, принимающих неорганизованных туристов в рекреационных зонах Иссык-Кульской области.....</i>	<i>83</i>
 Ысык-Көл областынын аймагында жайгашкан туризм чөйрөсүндө ишмердикти ишке ашырган субъектилерди текшерүүнүн жыйынтыгы <i>Итоги обследования субъектов, осуществляющих деятельность в сфере туризма, на территории Иссык-Кульской области.....</i>	<i>84</i>
 Кыскача методологиялык түшүндүрмөлөр <i>Краткие методологические пояснения.....</i>	<i>87</i>
 Кыргыз Республикасынын Улуттук статистика комитетинин 2015-ж. чыгара турган басылмаларынын графиги <i>График публикаций, издаваемых Нацстаткомом Кыргызской Республики в 2015г.....</i>	<i>93</i>

2014-ж. КЫРГЫЗ РЕСПУБЛИКАСЫНДАГЫ ТУРИЗМДИН ӨНУГУШУНУН НЕГИЗГИ ИНДИКАТОРЛОРУ

Туризм чөйрөсүндөгү чарба жүргүзүүчү субъекттер. 2015-жылдын 1-январына карата республиканын аймактарында туризм чөйрөсү менен байланышкан ишмердикти ишке ашырган 94,1 миң чарба жүргүзүүчү субъекттер (юридикалык жана жеке жактар) катталды. Алардын ичине туристтик товарларды өндүргөн, аларды саткан жана туристтик-экскурсиялык кызматтарды көрсөткөн ишканалар, ресторандар, барлар, жашоо, эс алуу жана көңүл ачуу менен байланышкан туристтерди жайгаштыруу каражаттары (коруктар, улуттук жаратылыш парктары, альплагерлер), транспорттун бардык түрлөрү боюнча ишканалар ж.б. кирет.

Чарба жүргүзүүчү субъекттердин жалпы санынын 9,5 миңи же 10,1 пайызы рекреациялар жана эс алуу жаатындагы (юридикалык жана жеке жактардын) (мейманканалардын кызмат көрсөтүүлөрү, эс алуу базалары, ресторандар, дарылоо-ден соолукту чыңдоо профилакториялары) кызматтарды көрсөткөн ишкана катары катталды. Негизинен мындай чарба жүргүзүүчү субъекттер Бишкек ш. - 4,3 миң субъекттер (45,5 пайыз) жана Ысык-Көл облусунун курорттук зоналарында – 1,5 миң субъекттер (15,4 пайыз) жайгашкан.

Туризм чөйрөсүндөгү жеке ишкердик иш менен 82,5 миң жеке жактар же бардык катталган чарба жүргүзүүчү субъекттердин жалпы санынын 87,7 пайызы иштешет.

2014-жылы республикада 450 эс алуу мекемелери жана туризм уюмдары туристтерди кабыл алып, аларга кызмат көрсөтүштү. Анын ичинен 172 жайгаштырууга адистештирилген каражат (86 эс алуу пансионаты, 29 балдардын ден соолугун чыңдоочу комплекси, 18 санаторий, анын 5и - балдардын санаторийлери, 9 эс алуу үйү, 10 санаторий-профилакторий, 8 турбаза, 4 эс алуучу база, 5 спорттук-ден соолукту чыңдоочу лагерь жана 3 дарылоочу пансионат), ошондой эле 171 мейманкана, 76 турфирма жана турсервис, 9 жаратылыш паркы жана башка туристтик объекттер.

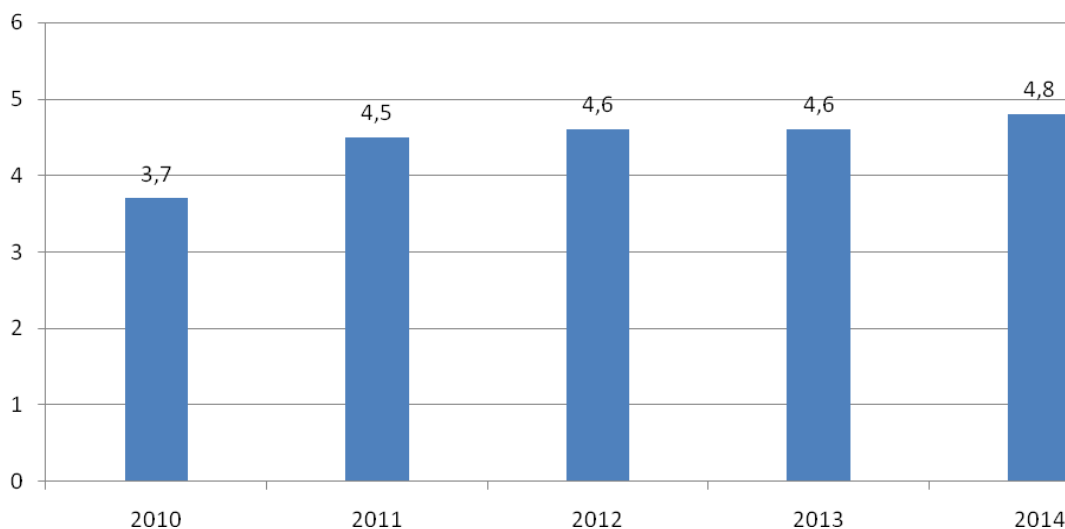
ИДПдагы туризм. Кээ бир көрсөткүчтөрдүн өскөнүнө карабастан республиканын ички дүң продуктусундагы туризм чөйрөсүнүн үлүшү бир аз боюнча калды.

2014-ж. туризм чөйрөсүндө түзүлгөн кошумча дүң наркы, алдын ала баалоо боюнча 18904,9 млн. сомду түздү.

Алдын ала баалоо боюнча, 2014-ж. ИДПдагы туристтик ишмердик чөйрөсүнүн үлүшү 4,8 пайызга жетти, 2010-ж. эле ошол убакта ал 3,7 пайызды түздү.

Туристтик ишмердик чөйрөсүндөгү кошумча дүң нарк

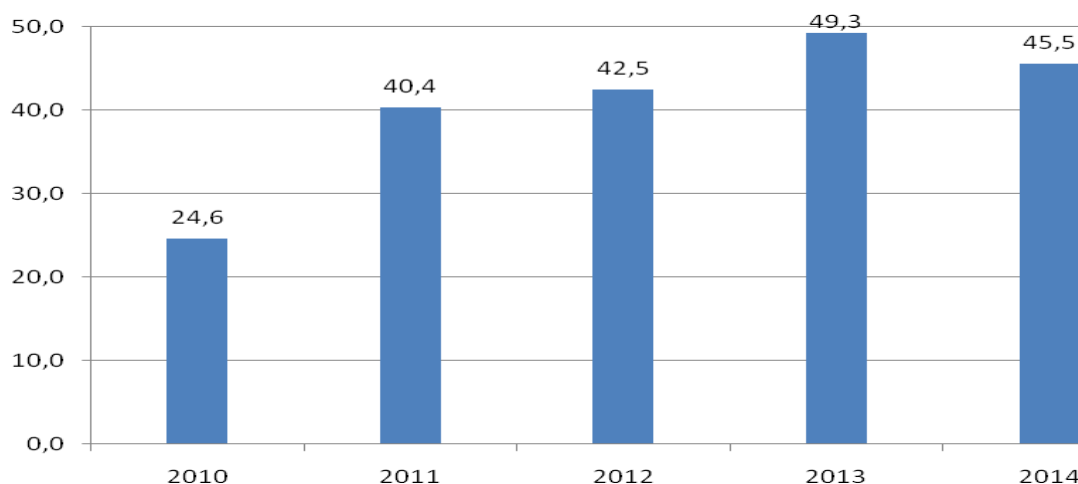
(ИДПга карата, пайыз менен)



Кызмат көрсөтүүлөрдүн экспортундагы туризм. 2014-ж. туристтик кызмат көрсөтүүлөрдүн экспорту (чет өлкөлүк жарандарды кабыл алуудан түшкөн киреше) баалоо маалыматтары боюнча 408,1 млн. АКШ долларын түздү жана 2010-ж. салыштырмалуу 2,8 эсеге өстү, анын ичинде КМШ өлкөлөрү, тиешелүүлүгүнө жараша 351,3 млн. АКШ долларын (3,2 эсеге өстү), КМШдан тышкаркы өлкөлөрү - 56,8 млн. АКШ долларын (1,6 эсеге өстү) түздү. Муну менен бирге 2014-ж. чет өлкөлүк жарандарды кабыл алуудан түшкөн кирешелердин үлүшүнө жалпы кызмат көрсөтүүлөрдүн экспортундагы 45 пайыздан көбү тура келди.

Туристтик кызмат көрсөтүүлөрдүн экспорту

(кызмат көрсөтүүлөрдүн экспортунун жалпы көлөмүнө карата пайыз менен)



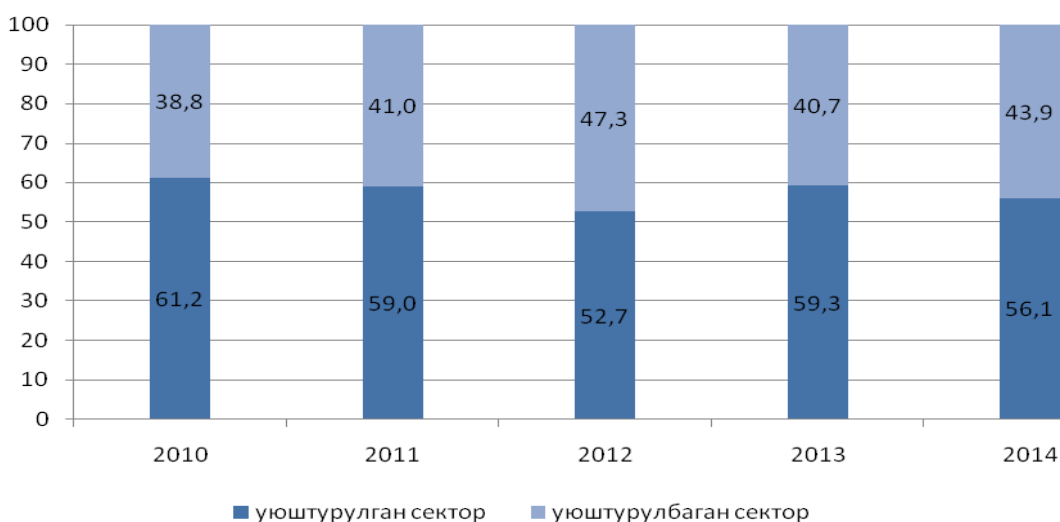
Кыргыз Республикасынын чек ара кызматынын маалыматы боюнча, 2014-ж. Кыргыз Республикасынын чек арасын кесип өткөн чет өлкөлүк жарандардын саны 2,8 млн. адамды түздү. Чет өлкөлүк туристтердин негизги агымы Казахстандан, Россиядан, Өзбекстандан, Тажикстандан, Кытайдан, Германиядан, Түркиядан, АКШ жана Кореядан келген.

Өткөн жылдагы эс алган туристтердин саны 1245 миң адамды түздү, анын ичинде туризмдин уюштуруу секторунда - 698 миң адамды (56 пайыздан көп), уюштурулбаган сектордо - 547 миң адамды (44 пайыздан жакын) түздү. Мурунку жылга салыштырмалуу эс алган туристтердин саны 10 пайызга көбөйдү, ал эми 2010-ж. - 2 эседен көбүн түздү.

Уюштурулган сектордо эс алган туристтердин жалпы санындагы Кыргызстандын жарандарынын үлүшү 80 пайыздан ашыгын (560 миң адамдан ашыгын) түздү.

Туризмдин уюштурулган жана уюштурулбаган секторунда эс алган туристтердин саны

(жыйынтыкка карата пайыз менен)



Туризм чөйрөсүндөгү инвестициялар. 2014-ж. туризм чөйрөсүнө тике чет өлкөлүк инвестициялардын 19,4 млн. АКШ доллары (кетүү агымын кошпогондо) тартылды, бул 2013-ж. караганда 1,4 эсеге көп. Тике чет өлкөлүк инвестициялардын олуттуу көлөмү мурунку жылга салыштырганда 1,4 эсеге көбөйүү менен, КМШдан тышкаркы өлкөлөрдөн (түшкөн инвестициялардын көлөмүнүн 89 пайызынан көбү) түштү.

Тике чет өлкөлүк инвестициялардын жалпы көлөмүндөгү туризм чөйрөсүнө багытталган тике чет өлкөлүк инвестициялардын үлүшү 2014-ж. 2,7 пайызды түздү, ошол убакта мурунку жылдагыдай эле ал 1,4 пайызды түзгөн. Негизги инвестор өлкөлөр болуп Америка Кошмо Штаттары- тартылган инвестициялардын жалпы көлөмүнүн 49,7 пайызы, Бириккен Араб Эмираттары - 26,9, Виргин аралдары - 1,3 жана Россия Федерациясы – 7,4 пайызы болуп саналды.

Туризм объекттеринин курулушуна 2014-ж. негизги капиталга инвестициянын 10635,3 млн. сомү өздөштүрүлдү, бул 2013-ж. караганда 17 пайызга көп. 2010-ж. салыштырмалуу туризм чөйрөсүндөгү негизги капиталга инвестициянын көлөмү 15,5 пайызга көбөйдү.

Туризм чөйрөсүндөгү эмгек жана эмгек акы. 2014-ж. туризм чөйрөсүндөгү ишканалардын жана уюмдардын кызматкерлеринин орточо тизмелик саны 8,6 миң адамды түздү. Кызматкерлердин эң көп саны санатордук-курорттук мекемелерге (29,4 пайыз) туура келди.

2014-жылдагы туризм чөйрөсүндөгү бир кызматкердин орточо айлык эмгек акысы 2010-ж. салыштырмалуу 1,6 эсеге көбөйүү менен 8547 сомду түздү.

Туризм чөйрөсүндөгү кызмат көрсөтүүлөр. 2014-жылы калкка туристтик-экскурсиялык кызматтар 2010-ж. салыштырмалуу 3 эседен көбүрөөк өсүү менен 1346,4 млн. сомго көрсөтүлдү, санатордук-курорттук кызматтар тиешелүүлүгүнө жараша 585,5 млн. сомго көрсөтүлдү жана 2 эсеге көп.

Мейманканалар жана кыска мөөнөттүк жашоо үчүн багытталган башка жайлардын көрсөткөн кызмат көрсөтүүлөрүнүн көлөмү 2760 млн. сомго жакынын түздү, бул 2010-ж. салыштырганда 2,6 эсеге көп.

Туризм чөйрөсүндөгү соода. 2014-ж. туризм чөйрөсүндөгү чекене соода жүгүртүүсүнүн жалпы көлөмү 16636,5 млн. сомдон көбүн түздү. Мурунку жылга салыштырмалуу жүгүртүүнүн көлөмү 9,1 пайызга көбөйдү, ал эми 2010-ж. салыштырмалуу - 3 эсеге көбөйдү.

Туристтик ташуулар. Жүргүнчүлөрдү ташуучу транспорттун бардык түрү менен туристтерди ташуу көлөмү 2014-ж. 6276 миң адамды түздү жана мурунку жылга салыштырганда 3,1 пайызга, ал эми 2010-ж. салыштырганда - 16,4 пайызга өстү.

Туристтерди ташуудан түшкөн кирешелер (учурдагы бааларда) 2010-ж. салыштырмалуу 1,9 эсеге өстү.

Туризм үчүн товарларды өндүрүү. 2014-жылы өнөр-жай ишканалары тарабынан туризмди өнүктүрүүгө мүмкүндүк берген товарлар 3012,2 млн. сомго өндүрүлдү, бул мурунку жылга караганда 26,3 пайызга көп.

2014-жылы мурунку жылга салыштырмалуу улуттук көйнөктөрдү өндүрүү 2 эсеге, бооз үйлөрдү – 2,5 эсеге, калпактарды – 16,8 пайызга көбөйдү. Спорттук бут кийимдердин 1,9 млн. жубу чыгарылды, бул 2013-ж. караганда 34,1 пайызга көп.

Ысык-Көл облусунун аймактарында туризм чөйрөсүндөгү ишмердикти ишке ашырган чарба жүргүзүүчү субъекттерди изилдөөнүн жыйынтыгы

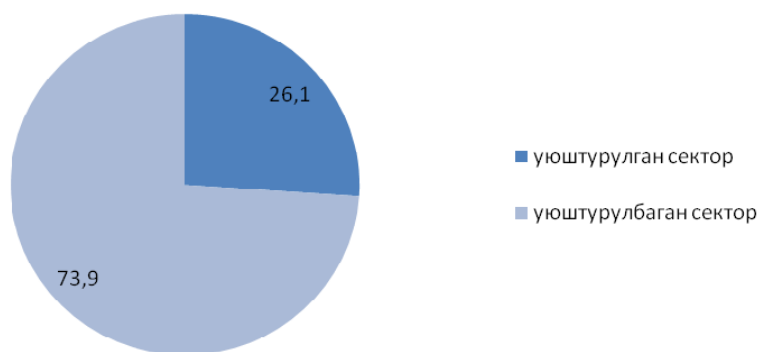
Кыргыз Республикасындагы туризм статистикасы жана Ысык-Көл облусунун аймактарында жайгашкан туризм чөйрөсүндөгү экономикалык ишмердикти ишке ашырган субъекттерди (юридикалык жана жеке жактарды) толук камтууну камсыздоо боюнча иштерди өз убагында жана натыйжалуу уюштуруу максатында Кыргыз Республикасынын Улутстаткому тарабынан 2014-ж. 1-августунан 10 августуна карай мезгилде мейманкана кызматтарын жана ушул сыяктуу жайгаштыруу каражаттарын (мейманканалар, мотелдер, пансионаттар ж.б.), жайгаштыруунун адистештирилген каражаттарын (санатордук-курорттук уюмдар, эс алуу мекемелери, туристтик базалар ж.б.), туризм чөйрөсүндөгү экономикалык ишмердикти ишке ашырган мейман үйлөрүнүн жана уюштурулбаган туристтерге кызматтарды көрсөткөн үй чарбаларынын кызматтарын көрсөткөн субъекттердин толук бир жолку текшерүүсү жүргүзүлдү.

Бардыгы болуп 139 мейманкана жана ушул сыяктуу жайгаштыруу каражаттары, жайгаштыруунун адистештирилген каражаттары, ошондой эле эс алуу мекемесинин аймагында жайгашкан 800 мейман үйлөрү, эс алуу мекемесинин аймагынан тышкары жайгашкан 170 мейман үйлөрү жана 4,1 миң уюштурулбаган туристтерди кабыл алган үй чарбалары текшерилди. Облустун аймактарындагы туризм чөйрөсүндөгү ишмердикти ишке ашырган субъекттерге түздөн-түз келүү жолу менен изилдөө жүргүзүлдү.

Текшерүүнүн жыйынтыгы боюнча 2014-ж. июнь-августунда Ысык-Көл облусунун аймактарында 740 миңден көп туристтер эсептелди, бул 2013-ж. тийиштүү мезгилине салыштырганда 19,5 пайызга көп.

Туризмдин уюштурулган секторунда 193 миңден ашык адам (21,5 пайызга көп), туризмдин уюштурулбаган секторунда – 547 миң адам (18,8 пайызга көп) эс алды. КМШ өлкөлөрүнөн келген туристтердин саны 48 миңден көп адамды, КМШдан тышкаркы өлкөлөрдөн – 22 миңден көп адамды түздү.

2014-ж. июнь-августундагы туризмдин уюштурулган жана уюштурулбаган секторунда эс алган туристтердин саны *(жыйынтыкка карата пайыз менен)*



Эс алуу мекемелеринин жана туризм уюмдарынын аймагында 1,3 миң чарба субъекти ишмердикти ишке ашырды, анын ичинде 257 тамактануу ишканалары (ресторандар, кафелер, барлар, ашкананлар ж.б.), 233 чекене соода ишканалары (дүкөндөр, киосктор, дарыканалар ж.б.), ошондой эле 816 тейлөө көрсөтүүчү ишканалар (чач тарачтар жана сулуулук салондору, дарылоо-процедуралык кабинеттер, унаа токтотуучу жайлар, теннистик жана бильярдик коргтор ж.б.).

ОСНОВНЫЕ ИНДИКАТОРЫ РАЗВИТИЯ ТУРИЗМА В КЫРГЫЗСКОЙ РЕСПУБЛИКЕ в 2014г.

Хозяйствующие субъекты сферы туризма. На 1 января 2015г. на территории республики зарегистрировано 94,1 тыс. хозяйствующих субъектов (юридических и физических лиц), осуществляющих деятельность, связанную со сферой туризма. В их число входят предприятия, производящие туристические товары, торгующие ими и оказывающие туристско-экскурсионные услуги, рестораны и бары, средства размещения туристов, связанные с проживанием, отдыхом и развлечениями (заповедники, национальные природные парки, альплагеря), предприятия всех видов транспорта и т.д.

Из общего числа хозяйствующих субъектов, 9,5 тыс., или 10,1 процента зарегистрированы как предприятия, оказывающие услуги в области рекреации и отдыха (услуги гостиничных хозяйств, базы отдыха, рестораны, лечебно-оздоровительные профилактории). В основном, такие хозяйствующие субъекты расположены в г. Бишкек - 4,3 тыс. субъектов (45,5 процента) и курортной зоне Иссык-Кульской области - 1,5 тыс. субъектов (15,4 процента).

Индивидуальной предпринимательской деятельностью занято 82,5 тыс. физических лиц, или 87,7 процента от общего числа зарегистрированных хозяйствующих субъектов в сфере туризма

Прием и обслуживание туристов в 2014г. осуществляли 450 учреждений отдыха и организаций туризма. Из них 172 - специализированные средства размещения (86 пансионатов отдыха, 29 детских оздоровительных комплексов, 18 санаториев, из них 5 - детских, 9 домов отдыха, 10 санаториев-профилакториев, 8 турбаз, 4 базы отдыха, 5 спортивно-оздоровительных лагерей и 3 пансионата с лечением), а также 171 гостиница, 76 турфирм и туроператоров, 9 природных парков и других туристических объектов.

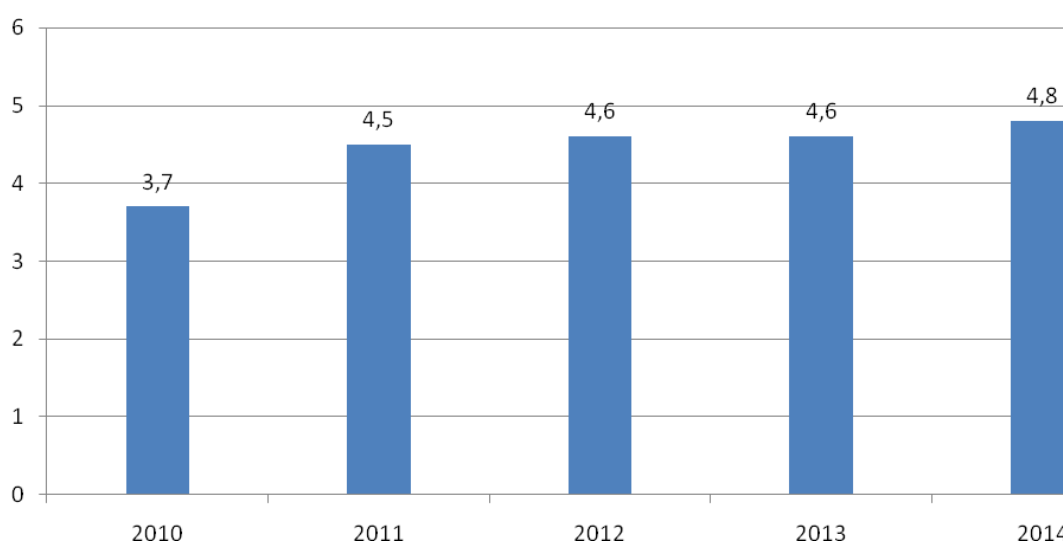
Туризм в ВВП. Доля сферы туризма в валовом внутреннем продукте республики, несмотря на рост отдельных показателей, остается незначительной.

Валовая добавленная стоимость, созданная в сфере туризма, в 2014г., по предварительной оценке, составила 18904,9 млн. сомов.

В 2014г., по предварительной оценке, доля сферы туристической деятельности в ВВП достигла 4,8 процента, в то время как в 2010г. она составляла 3,7 процента.

Валовая добавленная стоимость в сфере туристической деятельности

(в процентах к ВВП)

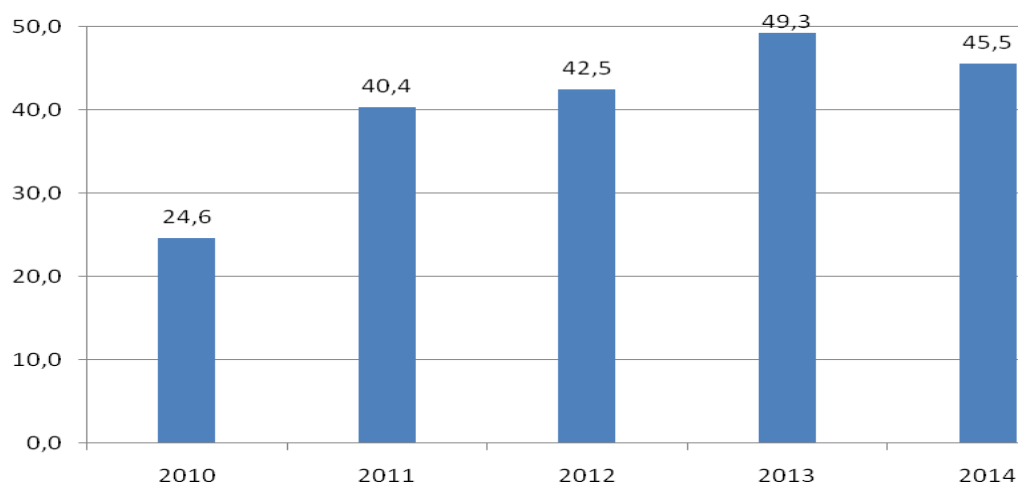


Туризм в экспорте услуг. В 2014г. экспорт туристических услуг (доходы от приема иностранных граждан), по оценочным данным, составил 408,1 млн. долларов США и по

сравнению с 2010г. увеличился в 2,8 раза, в том числе из стран СНГ, соответственно, 351,3 млн. долларов США (рост в 3,2 раза), из стран вне СНГ – 56,8 млн. долларов США (рост в 1,6 раза). При этом, на долю доходов от приема иностранных граждан в 2014г. в общем экспорте услуг пришлось более 45 процентов.

Экспорт туристских услуг

(в процентах к общему объему экспорта услуг)

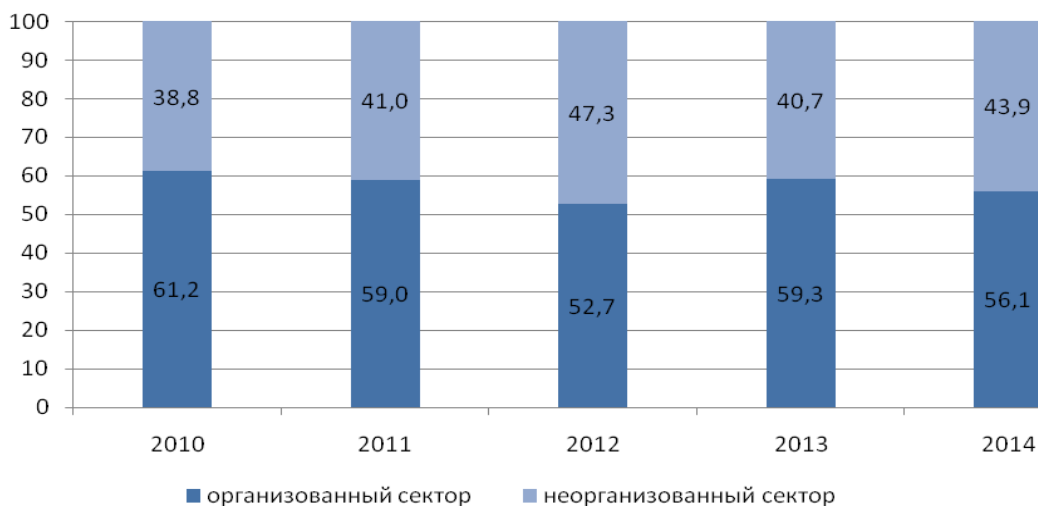


По данным Пограничной службы Кыргызской Республики, в 2014г. численность иностранных граждан, пересекших границу Кыргызской Республики, составила 2,8 млн. человек. Основной поток иностранных туристов прибыл из Казахстана, России, Узбекистана, Таджикистана, Китая, Германии, Турции, США и Кореи.

Число отдохнувших туристов за истекший год составило 1245 тыс. человек, в том числе в организованном секторе туризма – 698 тыс. человек (более 56 процентов), в неорганизованном – 547 тыс. человек (около 44 процентов). По сравнению с предыдущим годом число отдохнувших туристов увеличилось на 10 процентов, а по сравнению с 2010г. - более чем в 2 раза. Доля граждан Кыргызстана в общем числе туристов, отдохнувших в организованном секторе, составила более 80 процентов (более 560 тыс. человек).

Число туристов, отдохнувших в организованном и неорганизованном секторе туризма

(в процентах к итогу)



Инвестиции в сфере туризма. В 2014г. в сферу туризма привлечено 19,4 млн. долларов США *прямых иностранных инвестиций* (без учета оттока), что в 1,4 раза больше, чем в 2013г. Значительный объем прямых иностранных инвестиций поступил из стран вне СНГ (более 89 процентов от объема поступивших инвестиций), увеличившись по сравнению с предыдущим годом в 1,4 раза.

В 2014г. доля прямых иностранных инвестиций в сферу туризма в общем объеме прямых иностранных инвестиций составила 2,7 процента, в то время как в предыдущем году она составляла 1,4 процента. Основными странами-инвесторами являлись Соединенные Штаты – 49,7 процента от общего объема привлеченных инвестиций, Объединенные Арабские Эмираты – 26,9, Виргинские острова – 11,3 и Российская Федерация – 7,4 процента.

На строительстве объектов туризма в 2014г. освоено 10635,3 млн. сомов *инвестиций в основной капитал*, что на 17 процентов больше, чем в 2013г. По сравнению с 2010г. объем инвестиций в основной капитал в сферу туризма увеличился на 15,5 процента.

Труд и заработная плата в сфере туризма. *Среднесписочная численность работников* предприятий и организаций сферы туризма в 2014г. составила 8,6 тыс. человек. Наибольшее число работников было занято в санаторно-курортных учреждениях (29,4 процента).

Среднемесячная заработная плата одного работника в сфере туризма в 2014г. составила 8547 сомов, увеличившись по сравнению с 2010г. в 1,6 раза.

Рыночные услуги в сфере туризма. В 2014г. населению оказано *туристско-экскурсионных услуг* на 1346,4 млн. сомов, увеличившись по сравнению с 2010г. более чем в 3 раза, *санаторно-курортных услуг*, соответственно, на 585,5 млн. сомов и в 2 раза.

Объем услуг, оказанных гостиницами и другими местами для краткосрочного проживания, составил около 2760 млн. сомов, что по сравнению с 2010г. в 2,6 раза больше.

Торговля в сфере туризма. Общий объем оборота розничной торговли в сфере туризма в 2014г. составил более 16636,5 млн. сомов. По сравнению с предыдущим годом объем оборота увеличился на 9,1 процента, а по сравнению с 2010г. - в 3 раза.

Туристские перевозки. Объем перевозок туристов всеми видами пассажирского транспорта в 2014г. составил около 6276 тыс. человек и по сравнению с предыдущим годом возрос на 3,1 процента, а по сравнению с 2010г. – на 16,4 процента.

Доходы, полученные от перевозок туристов (в текущих ценах), по сравнению с 2010г. возросли в 1,9 раза.

Производство товаров для туризма. Промышленными предприятиями в 2014г. произведено товаров, способствующих развитию туризма, на 3012,2 млн. сомов, что на 26,3 процента больше, чем в предыдущем году.

В 2014г. по сравнению с предыдущим годом производство национальных платьев увеличилось в 2 раза, юрт – в 2,5 раза, калпаков – на 16,8 процента. Выпущено 1,9 млн. пар спортивной обуви, что на 34,1 процента больше, чем в 2013г.

Итоги обследования субъектов, осуществляющих деятельность в сфере туризма, на территории Иссык-Кульской области в 2014г.

В целях своевременной и эффективной организации работ по статистике туризма и обеспечения полноты охвата субъектов (юридических и физических лиц), осуществляющих экономическую деятельность в сфере туризма, расположенных на территории Иссык-Кульской области, в период с 1 по 10 августа 2014г. Нацстаткомом Кыргызской Республики проведено сплошное единовременное обследование субъектов, предоставляющих услуги гостиниц и аналогичных им средств размещения (гостиницы, мотели, пансионаты и др.), специализированных средств размещения (санаторно-курортные организации, учреждения отдыха, туристские базы и др.), гостевых домов, осуществляющих экономическую деятельность в сфере туризма и домашних хозяйств, оказывающих услуги неорганизованным туристам.

Всего обследовано 139 гостиниц и аналогичных им средств размещения, специализированных средств размещения, а также 800 гостевых домов, расположенных на территории учреждений отдыха, 170 гостевых домов, расположенных вне территории учреждений отдыха и 4,1 тыс. домашних хозяйств, принимающих неорганизованных

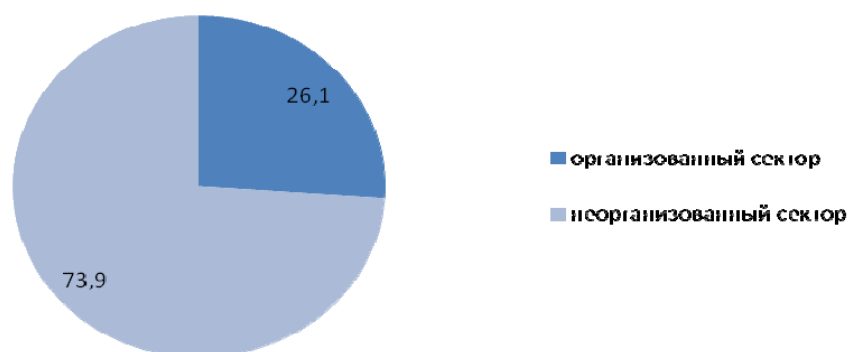
туристов. Обследование проведено путем непосредственного посещения субъектов, осуществляющих деятельность в сфере туризма на территории области.

По итогам обследования, в июне-августе 2014г. на территории Иссык-Кульской области насчитывалось более 740 тыс. туристов, что по сравнению с аналогичным периодом 2013г. на 19,5 процента больше.

В организованном секторе туризма отдохнуло более 193 тыс. человек (на 21,5 процента больше), в неорганизованном секторе туризма - 547 тыс. человек (на 18,8 процента больше). Число отдохнувших туристов из стран СНГ составило более 48 тыс. человек, из стран вне СНГ – более 22 тыс. человек.

Число туристов, отдохнувших в организованном и неорганизованном секторе туризма в июне-августе 2014г.

(в процентах к итогу)



На территории учреждений отдыха и организаций туризма осуществляли деятельность 1,3 тыс. хозяйствующих субъектов, в том числе 257 предприятий общественного питания (рестораны, кафе, бары, столовые и др.), 233 предприятия розничной торговли (магазины, киоски, аптеки и др.), а также 816 предприятий, оказывающих услуги (парикмахерские и салоны красоты, лечебно-процедурные кабинеты, автостоянки, теннисные и бильярдные корты и т.п.).

2010-2014-жж. негизги социалдык-экономикалык көрсөткүчтөрү¹

(миллион сом)

Основные социально-экономические показатели¹ за 2010-2014 гг.

(миллион сомов)

	2010	2011	2012	2013	2014	
Туруктуу калктын саны (жылдын аягына), миң адам	5477,6	5551,9	5663,1	5776,6	5895,1	Численность постоянного населения (на конец года), тыс. человек
Калктын табигый өсүшү, миң адам	109,9	113,7	118,7	120,7	126,2	Естественный прирост населения, тыс. человек
Экономикада иштегендердин орточо жылдык саны ² , миң адам	2243,7	2277,7	2286,4	2263,0	2302,7	Среднегодовая численность занятых в экономике ² , тыс. человек
Мамлекеттик иш менен камсыз кылуу кызматтарында катталган жумушсуздардын саны, миң адам	63,4	61,1	60,4	58,4	58,2	Численность безработных, зарегистрированных в государственных службах занятости, тыс. человек
Калктын адам башына эсептегенде айына орточо эсеп менен акчалай кирешелер, сом	2494,4	2936,4	3215,8	3336,3	3957,5	Среднедушевые денежные доходы населения в месяц, сомов
Ички дүң продукт:						Валовой внутренний продукт:
бардыгы	220369,3	285989,1	310471,3	355294,8	397277,1	всего
калктын адам башына, миң сом	42,4	54,4	58,0	65,0	71,2	на душу населения, тыс. сомов
Негизги капиталга инвестициялардын көлөмү	44333,3	49369,2	73222,1	82874,5	107884,6	Объем инвестиций в основной капитал
Тике чет өлкөлүк инвестициялардын түшүшү (кетүү агымын эсептебегенде), АКШнын млн. доллары	666,1	849,2	590,7	964,5	727,1	Поступление прямых иностранных инвестиций (без учета оттока), млн. долларов США
Транспорттун бардык түрү менен жүргүнчүлөрдү ташуунун жүгүртүлүшү, млн. жкм	8122,4	8862,6	9620,7	10378,1	10776,8	Пассажиروоборот всех видов транспорта, млн. пкм
Дүң жана чекене соода, автомобилдерди жана мотоциклдерди оңдоонун жүгүртүүсүнүн жалпы көлөмү	197268,5	251356,6	286625,9	330573,8	384741,8	Общий объем оборота оптовой и розничной торговли, ремонта автомобилей и мотоциклов
Мейманканалар жана ресторандар көрсөткөн тейлөөлөрдүн көлөмү	7853,1	10923,5	12158,8	14602,5	17437,1	Объем услуг, оказанных гостиницами и ресторанами
Товарлар менен кызмат көрсөтүүлөрдүн керектөө бааларынын индекси (декабрь өткөн жылдын декабрына карата, пайыз менен)	119,2	105,7	107,5	104,0	110,5	Индекс потребительских цен на товары и услуги (декабрь к декабрю предыдущего года, в процентах)

	2010	2011	2012	2013	2014	
Мамлекеттик бюджеттин кирешелери:						Доходы государственного бюджета:
бардыгы	58013,2	77880,4	87008,1	101940,8	119428,1	всего
ички дүң продуктуга пайыз менен	26,3	27,2	28,0	28,7	30,0	в процентах к валовому внутреннему продукту
Мамлекеттик бюджеттин чыгымдары:						Расходы государственного бюджета:
бардыгы	68781,2	91544,1	107240,4	104271,3	121303,7	всего
ички дүң продуктуга пайыз менен	31,2	32,0	34,5	29,4	30,5	в процентах к валовому внутреннему продукту
Мамлекеттик бюджеттин тартыштыгы (-), профицити:						Дефицит (-), профицит государственного бюджета:
бардыгы	-10768,0	-13663,7	-20232,3	-2330,5	-1875,6	всего
ички дүң продуктуга пайыз менен	-4,9	-4,8	-6,5	-0,7	-0,5	в процентах к валовому внутреннему продукту
Тышкы соода жүгүртүү, АКШнын млн. доллары	4978,7	6503,4	7503,9	7993,8	7612,3	Внешнеторговый оборот, млн. долларов США
анын ичинде:						в том числе:
экспорт ³	1755,9	2242,2	1927,6	2006,8	1879,9	экспорт ³
Импорт	3222,8	4261,2	5576,3	5987,0	5732,4	импорт

¹ Нарктык түрдөгү маалыматтар иш жүзүндөгү баада берилди.

² Үй чарбалардын бюджеттерине жана жумушчу күчүнө интеграциялык тандалма изилдөө жүргүзүүнүн маалыматтары боюнча.

³ Айыл чарба продукциясынын экспортунун эсепке алынбаган кошумча эсептөөлөрү кошулганда.

¹ Данные в стоимостном выражении приведены в фактически действовавших ценах.

² По данным интегрированного выборочного обследования бюджетов домашних хозяйств и рабочей силы.

³ С учетом дорасчета неучтенного объема экспорта сельскохозяйственной продукции.

Туризмдин өнүгүшүнүн негизги индикаторлору¹
Основные индикаторы развития туризма¹

	2010	2011	2012	2013	2014	
Туристтик ишмердик чөйрөсүндөгү дүң чыгаруу ² , млн. сом	20700,0	31465,8	33280,5	39387,7	45939,1	Валовой выпуск в сфере туристической деятельности ² , млн. сомов
Туристтик ишмердик чөйрөсүндөгү кошумча дүң нарк ² , млн. сом	8241,5	12877,2	14205,5	16169,0	18904,9	Валовая добавленная стоимость в сфере туристической деятельности ² , млн. сомов
ИПДагы туристтик ишмердик чөйрөсүнүн үлүшү ² , пайыз менен	3,7	4,5	4,6	4,6	4,8	Доля сферы туристической деятельности в ВВП ² , в процентах
Туризм чөйрөсүндөгү негизги капиталга инвестициялар, млн. сом	6951,7	10004,2	8040,0	8771,7	10635,3	Инвестиции в основной капитал в сферу туризма, млн. сомов
Туристтик кызмат көрсөтүүнүн экспорту, АКШнын млн. доллары ²	147,8	347,1	410,8	513,9	408,1	Экспорт туристских услуг ² , млн. долларов США
Туристтик кызмат көрсөтүүнүн импорту ² , АКШнын млн. доллары	136,9	233,4	333,4	338,6	377,4	Импорт туристских услуг ² , млн. долларов США
Туризм чөйрөсүнүн кызматкерлеринин тизмелик орточо саны ³ , адам	7338	7757	7829	7740	8553	Среднесписочная численность работников сферы туризма ³ , человек
Туризм чөйрөсүндөгү чекене сооданын жүгүртүү, млн. сом	5443,5	10645,2	12145,0	14002,5	16636,5	Оборот розничной торговли в сфере туризма млн. сомов
Туризм чөйрөсүндөгү рыноктук кызмат көрсөтүүлөр, млн. сом:						Рыночные услуги в сфере туризма, млн. сомов:
мейманканалар жана башка жашоо жайларынын кызмат көрсөтүүлөрү	1056,3	1556,7	1759,8	2232,9	2759,5	услуги гостиниц и других мест проживания
туристтик агенттиктердин ишмердүүлүгүнүн кызмат көрсөтүүлөрү	379,1	685,9	1119,0	1177,2	1346,4	услуги деятельности туристических агентств
санаториялык-курорттук ишмердиктин кызмат көрсөтүүлөрү	302,9	440,2	573,1	516,6	585,5	услуги санаторно-курортной деятельности
Туризм чөйрөсүндөгү кызмат көрсөтүүлөрдүн тарифтери, мурунку жылга карата пайыз менен	104,6	100,9	104,2	112,7	114,1	Индекс тарифов на услуги в сфере туризма, в процентах к предыдущему году
Туризм чөйрөсүндө иштегендердин орточо айлык номиналдык эмгек акысы ³ , сом:	5514	6546	7645	8572	8547	Среднемесячная номинальная заработная плата работающих в сфере туризма ³ , сомов:
мейманканалар	9466	11015	12379	13527	12632	гостиницы
ресторандар	4019	4441	4967	5284	6085	рестораны
туризм ишканалары жана эс алуу мекемелери	3802	4764	5376	6254	6000	предприятия туризма и учреждения отдыха
туристтик агенттиктер санатордук-курорттук мекемелер	4054	4190	5375	6880	6784	туристические агенства
жаратылыш парктар жана коруктар	4455	6228	8158	8749	9306	санаторно-курортные учреждения
Кыргыз Республикасынын чек арасын кесип өткөн чет өлкөлүк жарандардын саны ² , миң адам	5691	5802	6053	6458	7221	природные парки и заповедники
Кыргыз Республикасынын чек арасын кесип өткөн чет өлкөлүк жарандардын саны ² , миң адам	854,9	2277,5	2406,0	3076,0	2849,4	Численность иностранных граждан, пересекших границу Кыргызской Республики ² , тыс. человек

	2010	2011	2012	2013	2014	
Башка өлкөлөргө кеткен Кыргыз Республикасынын жарандарынын саны, миң адам	597,1	931,2	1326,3	1401,5	1441,7	Численность граждан Кыргызской Республики, выехавших в другие страны, тыс. человек
Келүүчүлөрдүн (туристтердин) саны, миң адам	584,3	816,9	1199,4	1132,2	1245,0	Число посетителей (туристов), тыс. человек
уюштурулган сектордо	357,7	482,0	631,9	671,6	698,0	в организованном секторе
уюштурулбаган сектордо	226,6	334,9	567,5	460,6	547,0	в неорганизованном секторе

¹ Нарктык түрдөгү маалыматтар иш жүзүндөгү баада берилди.

² Баалоо боюнча маалыматтар.

³ Туризм ишмердиктин негизги түрү деп эсептелбеген юридикалык жактарды кошкондо.

¹ Данные в стоимостном выражении приведены в фактически действовавших ценах.

² Оценочные данные.

³ Включая юридические лица, для которых туризм не является основным видом деятельности.

I. Туризм чөйрөсүндө чарба жүргүзүүчү субъектилердин саны Число хозяйствующих субъектов сферы туризма

1.1. Ишмердиктин түрлөрү боюнча туризм чөйрөсүндө катталган чарба жүргүзүүчү субъектилер (юридикалык жана жеке жактар)

(2015-ж. 1-январына карата)

Зарегистрированные хозяйствующие субъекты (юридические и физические лица), осуществляющие деятельность в сфере туризма, по типам

(на 1 января 2015г.)

	2010	2011	2012	2013	2014	
	<i>Бирдик - Единиц</i>					
Бардыгы	6955	7359	8085	8868	9524	Всего
Мейманкалар	611	684	782	881	966	Гостиницы
Туризм ишканалары жана эс алуу мекемелери	642	670	718	800	843	Предприятия туризма и учреждения отдыха
Ресторандар	2909	3126	3552	3958	4306	Рестораны
Туристтик агенттиктер	2697	2785	2926	3121	3300	Туристические агентства
Санатордук-курорттук мекемелер	86	84	88	89	90	Санаторно-курортные учреждения
Жаратылыш парктер жана коруктар	10	10	19	19	19	Природные парки и заповедники
	<i>Жыйынтыкка карата пайыз менен – В процентах к итогу</i>					
Бардыгы	100	100	100	100	100	Всего
Мейманкалар	8,8	9,3	9,7	9,9	10,1	Гостиницы
Эс алуу жана туризм ишканалары	9,2	9,1	8,9	9	8,9	Предприятия отдыха и туризма
Ресторандар	41,8	42,5	43,9	44,6	45,2	Рестораны
Туристтик агенттиктер	38,8	37,8	36,2	35,2	34,6	Туристические агентства
Санатордук-курорттук мекемелер	1,2	1,1	1,1	1,1	1,0	Санаторно-курортные учреждения
Жаратылыш парктер жана коруктар	0,2	0,2	0,2	0,2	0,2	Природные парки и заповедники

1.2. Аймак боюнча туризм чөйрөсүндө катталган чарба жүргүзүүчү субъектилер (юридикалык жана жеке жактар)

(2015-ж. 1-январына карата, бирдик)

Зарегистрированные хозяйствующие субъекты (юридические и физические лица), осуществляющие деятельность в сфере туризма, по территории

(на 1 января 2015г., единиц)

	2010	2011	2012	2013	2014	
Мейманканалар	611	684	782	881	966	Гостиницы
Баткен облусу	23	27	36	35	41	Баткенская область
Жалал-Абад облусу	60	66	69	87	105	Джалал-Абадская область
Ысык-Көл облусу	104	115	141	156	169	Иссык-Кульская область
Нарын облусу	48	50	60	69	70	Нарынская область
Ош облусу	18	22	29	34	38	Ошская область
Таласская область	17	16	19	23	25	Таласская область
Чүй облусу	50	58	60	74	79	Чуйская область
Бишкек ш.	247	275	301	325	348	г. Бишкек
Ош ш.	44	55	67	78	91	г. Ош

	2010	2011	2012	2013	2014	
Туризм ишканалары жана эс алуу мекемелери	642	670	718	800	843	Предприятия туризма и учреждения отдыха
Баткен облусу	14	17	18	20	22	Баткенская область
Жалал-Абад облусу	44	48	48	52	56	Джалал-Абадская область
Ысык-Көл облусу	314	333	367	427	453	Иссык-Кульская область
Нарын облусу	64	68	75	86	91	Нарынская область
Ош облусу	13	13	15	16	19	Ошская область
Таласская область	3	3	4	4	4	Таласская область
Чүй облусу	26	29	31	30	32	Чуйская область
Бишкек ш.	143	138	139	144	145	г. Бишкек
Ош ш.	21	21	21	21	21	г. Ош
Ресторандар	2909	3126	3552	3958	4306	Рестораны
Баткен облусу	91	146	199	263	312	Баткенская область
Жалал-Абад облусу	142	151	168	226	265	Джалал-Абадская область
Ысык-Көл облусу	350	378	463	506	520	Иссык-Кульская область
Нарын облусу	37	41	60	83	105	Нарынская область
Ош облусу	66	119	290	403	502	Ошская область
Талас облусу	75	87	99	119	148	Таласская область
Чүй облусу	283	323	403	498	610	Чуйская область
Бишкек ш.	1757	1739	1700	1671	1640	г. Бишкек
Ош ш.	108	142	170	189	204	г. Ош
Туристтик агентствиктер	2697	2785	2926	3121	3300	Туристические агентства
Баткен облусу	19	24	30	36	36	Баткенская область
Жалал-Абад облусу	83	90	108	130	141	Джалал-Абадская область
Ысык-Көл облусу	256	259	262	282	297	Иссык-Кульская область
Нарын облусу	85	81	84	85	86	Нарынская область
Ош облусу	36	39	41	45	43	Ошская область
Талас облусу	18	18	19	20	19	Таласская область
Чүй облусу	166	160	162	164	183	Чуйская область
Бишкек ш.	1824	1885	1960	2078	2186	г. Бишкек
Ош ш.	210	229	260	281	309	г. Ош
Санатордук-курорттук мекемелер	86	84	88	89	90	Санаторно-курортные учреждения
Баткен облусу	3	2	3	3	4	Баткенская область
Жалал-Абад облусу	9	9	9	10	10	Джалал-Абадская область
Ысык-Көл облусу	22	23	26	26	26	Иссык-Кульская область
Нарын облусу	3	3	3	3	1	Нарынская область
Ош облусу	5	5	5	5	6	Ошская область
Талас облусу	5	4	3	3	3	Таласская область
Чүй облусу	17	16	16	16	16	Чуйская область
Бишкек ш.	16	16	17	17	18	г. Бишкек
Ош ш.	6	6	6	6	6	г. Ош
Жаратылыш парктар жана коруктар	10	10	19	19	19	Природные парки и заповедники
Баткен облусу	0	0	2	2	2	Баткенская область
Жалал-Абад облусу	2	2	4	4	4	Джалал-Абадская область
Ысык-Көл облусу	1	1	3	3	3	Иссык-Кульская область
Нарын облусу	2	2	3	3	3	Нарынская область

	2010	2011	2012	2013	2014	
Ош облусу	2	2	3	3	3	Ошская область
Талас облусу	1	1	2	2	2	Таласская область
Чүй облусу	2	2	2	2	2	Чуйская область

1.3. Ишмердиктин түрлөрү боюнча туризм чөйрөсүндө катталган чарба жүргүзүүчү субъектилер (юридикалык жактар)

(2015-ж. 1-январына карата)

Зарегистрированные хозяйствующие субъекты (юридические лица), осуществляющие деятельность в сфере туризма, по типам

(на 1 января 2015г.)

	2010	2011	2012	2013	2014	
<i>Бирдик - Единиц</i>						
Бардыгы	2500	2579	2694	2866	3015	Всего
Мейманкалар	119	123	132	142	146	Гостиницы
Эс алуу жана туризм ишканалары	180	185	188	202	210	Предприятия отдыха и туризма
Ресторандар	323	346	357	380	393	Рестораны
Туристтик агенттиктер	1797	1843	1925	2049	2172	Туристические агентства
Санатордук-курорттук мекемелер	71	72	73	74	75	Санаторно-курортные учреждения
Жаратылыш парктар жана коруктар	10	10	19	19	19	Природные парки и заповедники
<i>Жыйынтыкка карата пайыз менен – В процентах к итогу</i>						
Бардыгы	100	100	100	100	100	Всего
Мейманкалар	4,8	4,8	4,9	4,9	4,9	Гостиницы
Эс алуу жана туризм ишканалары	7,2	7,2	7,0	7,0	7,0	Предприятия отдыха и туризма
Ресторандар	12,9	13,4	13,3	13,3	13	Рестораны
Туристтик агенттиктер	71,9	71,4	71,4	71,5	72	Туристические агентства
Санатордук-курорттук мекемелер	2,8	2,8	2,7	2,6	2,5	Санаторно-курортные учреждения
Жаратылыш парктар жана коруктар	0,4	0,4	0,7	0,7	0,6	Природные парки и заповедники

1.4. Аймак боюнча туризм чөйрөсүндө катталган чарба жүргүзүүчү субъектилер (юридикалык жактар)

(2015-ж. 1-январына карата, бирдик)

Зарегистрированные хозяйствующие субъекты (юридические лица), осуществляющие деятельность в сфере туризма, по территории

(на 1 января 2015г., единицы)

	2010	2011	2012	2013	2014	
Мейманканалар	119	123	132	142	146	Гостиницы
Баткен облусу	3	3	3	4	5	Баткенская область
Жалал-Абад облусу	10	10	10	10	10	Джалал-Абадская область
Ысык-Көл облусу	22	21	24	24	24	Иссык-Кульская область
Нарын облусу	7	7	7	7	4	Нарынская область
Ош облусу	5	4	3	3	3	Ошская область

	2010	2011	2012	2013	2014	
Таласская область	1	1	1	1	1	Таласская область
Чүй облусу	2	2	3	3	2	Чуйская область
Бишкек ш.	61	67	73	80	86	г. Бишкек
Ош ш.	8	8	8	10	11	г. Ош
Туризм ишканалары жана эс алуу мекемелери	180	185	188	202	210	Предприятия туризма и учреждения отдыха
Баткен облусу	-	0	1	4	4	Баткенская область
Жалал-Абад облусу	18	19	20	21	23	Джалал-Абадская область
Ысык-Көл облусу	117	120	116	116	115	Иссык-Кульская область
Нарын облусу	4	4	4	5	6	Нарынская область
Ош облусу	5	5	5	5	5	Ошская область
Таласская область	-	0	1	1	1	Таласская область
Чүй облусу	5	6	5	7	7	Чуйская область
Бишкек ш.	22	22	27	34	40	г. Бишкек
Ош ш.	9	9	9	9	9	г. Ош
Ресторандар	323	346	357	380	393	Рестораны
Баткен облусу	-	-	1	1	1	Баткенская область
Жалал-Абад облусу	14	16	16	14	14	Джалал-Абадская область
Ысык-Көл облусу	9	9	9	9	9	Иссык-Кульская область
Нарын облусу	1	1	1	2	4	Нарынская область
Ош облусу	0	0	0	0	0	Ошская область
Талас облусу	1	1	1	1	1	Таласская область
Чүй облусу	17	16	16	18	19	Чуйская область
Бишкек ш.	273	295	305	328	337	г. Бишкек
Ош ш.	8	8	8	7	8	г. Ош
Туристтик агентствиктер	1797	1843	1925	2049	2172	Туристические агентства
Баткен облусу	15	15	16	16	12	Баткенская область
Жалал-Абад облусу	53	55	55	60	61	Джалал-Абадская область
Ысык-Көл облусу	177	181	181	187	200	Иссык-Кульская область
Нарын облусу	53	52	53	53	58	Нарынская область
Ош облусу	17	17	18	20	19	Ошская область
Талас облусу	10	10	11	12	11	Таласская область
Чүй облусу	79	73	73	73	85	Чуйская область
Бишкек ш.	1276	1321	1385	1489	1582	г. Бишкек
Ош ш.	117	119	133	139	144	г. Ош
Санатордук-курорттук мекемелер	71	72	73	74	75	Санаторно-курортные учреждения
Баткен облусу	3	2	3	3	4	Баткенская область
Жалал-Абад облусу	8	8	8	9	9	Джалал-Абадская область
Ысык-Көл облусу	17	18	18	18	18	Иссык-Кульская область
Нарын облусу	3	3	3	3	1	Нарынская область
Ош облусу	3	4	4	4	5	Ошская область
Талас облусу	4	4	3	3	3	Таласская область
Чүй облусу	15	15	15	15	15	Чуйская область
Бишкек ш.	12	12	13	13	14	г. Бишкек
Ош ш.	6	6	6	6	6	г. Ош
Жаратылыш парктар жана коруктар	10	10	19	19	19	Природные парки и заповедники
Баткен облусу	-	-	2	2	2	Баткенская область

	2010	2011	2012	2013	2014	
Жалал-Абад облусу	2	2	4	4	4	Джалал-Абадская область
Ысык-Көл облусу	1	1	3	3	3	Иссык-Кульская область
Нарын облусу	2	2	3	3	3	Нарынская область
Ош облусу	2	2	3	3	3	Ошская область
Талас облусу	1	1	2	2	2	Таласская область
Чүй облусу	2	2	2	2	2	Чуйская область

II. Туризм чөйрөсүндөгү эмгек жана эмгек акы, кадрларды даярдоо Труд и заработная плата в сфере туризма, подготовка кадров

2.1. Туризм чөйрөсүндө ишмердикти ишке ашырган ишканалардын жана уюмдардын^{1,2} саны (бирдик)

Количество предприятий и организаций, осуществляющих деятельность в сфере туризма^{1,2}
(единиц)

	2010	2011	2012	2013	2014	
Бардыгы	585	601	666	712	715	Всего
Мейманканалар	62	63	64	72	75	Гостиницы
Эс алуу жана туризм ишканалары	58	66	65	69	71	Предприятия отдыха и туризма
Ресторандар	107	116	144	131	128	Рестораны
Туристтик агенттиктер	309	306	339	384	387	Туристические агентства
Санатордук-курорттук мекемелер	29	30	32	33	31	Санаторно-курортные учреждения
Жаратылыш парктар жана коруктар	20	20	22	23	23	Природные парки и заповедники

¹Бул жерде жана кийин бөлүмдө - отчет тапшырган ишканалар, уюмдар жана эс алуу мекемелери боюнча. Здесь и далее в разделе – по отчитавшимся предприятиям, организациям туризма и учреждениям отдыха.

2.2. Туризм чөйрөсүндөгү ишканалардын жана уюмдардын кызматкерлеринин орточо тизмелик саны² (адам)

Среднесписочная численность работников предприятий и организаций сферы туризма²
(человек)

	2010	2011	2012	2013	2014	
Бардыгы	7338	7757	7829	7740	8553	Всего
Мейманканалар	1564	1644	1480	1582	1693	Гостиницы
Эс алуу жана туризм ишканалары	912	1063	1167	934	1164	Предприятия отдыха и туризма
Ресторандар	701	737	852	729	1194	Рестораны
Туристтик агенттиктер	1067	1269	1210	1362	1324	Туристические агентства
Санатордук-курорттук мекемелер	2469	2390	2447	2459	2512	Санаторно-курортные учреждения
Жаратылыш парктар жана коруктар	625	654	673	674	666	Природные парки и заповедники

2.3. 2014-ж. менчиктин түрлөрү боюнча туризм чөйрөсүндөгү ишканалардын жана уюмдардын² кызматкерлеринин орточо тизмелик саны

Среднесписочная численность работников предприятий и организаций сферы туризма² по формам собственности в 2014г.

	Адам Человек	Жыйынтыкка карата пайыз менен В процентах к итогу	
Мейманканалар	1693	100	Гостиницы
анын ичинде менчиктин түрлөрү боюнча:			в том числе по формам собственности
мамлекеттик	110	6,5	государственная

	Адам Человек	Жыйынтыкка карата пайыз менен В процентах к итогу	
жеке	1583	93,5	частная
Эс алуу жана туризм ишканалары	1164	100	Предприятия отдыха и туризма
анын ичинде менчиктин түрлөрү боюнча:			в том числе по формам собственности
мамлекеттик	403	34,6	государственная
жеке	761	65,4	частная
Ресторандар	1194	100	Рестораны
анын ичинде менчиктин түрлөрү боюнча:			в том числе по формам собственности
мамлекеттик	156	13,1	государственная
жеке	1038	86,9	частная
Туристтик агенттиктер	1324	100	Туристические агентства
анын ичинде менчиктин түрлөрү боюнча:			в том числе по формам собственности
мамлекеттик	79	6,0	государственная
жеке	1245	94,0	частная
Санатордук-курорттук мекемелер	2512	100	Санаторно-курортные учреждения
анын ичинде менчиктин түрлөрү боюнча:			в том числе по формам собственности
мамлекеттик	1227	48,8	государственная
жеке	1285	51,2	частная
Жаратылыш парктар жана коруктар	666	100	Природные парки и заповедники
анын ичинде менчиктин түрлөрү боюнча:			в том числе по формам собственности
мамлекеттик	663	99,5	государственная
жеке	3	0,5	частная

2.4. Башка өлкөлөргө иштегени кеткен Кыргыз Республикасынын жарандарынын саны

(үй чарбалардын бюджеттерине жана жумушчу күчүнө интеграциялык тандалма текшерүү жүргүзүүнүн маалыматтары боюнча, адам)

Численность граждан Кыргызской Республики, выехавших из страны на работу в другие страны

(по данным интегрированного выборочного обследования бюджетов домашних хозяйств и рабочей силы, человек)

	2010	2011	2012	2013	2014	
Бардыгы	229151	230769	216591	200418	187396	Всего
анын ичинде өлкөлөр боюнча:						из них по странам:
Афганистан	571	484	334	-	-	Афганистан
Алжир	-	29	-	-	-	Алжир
Австрия	-	-	451	-	-	Австрия
Бутан	195	-	-	-	-	Бутан
Беларусь	256	471	-	-	-	Беларусь
Китай	137	124	-	48	-	Китай
Германия	-	105	71	-	-	Германия
Гваделупа (ФР)	49	-	-	-	-	Гваделупа (ФР)
Венгрия	-	-	57	43	-	Венгрия

	2010	2011	2012	2013	2014	
Ирак	-	-	-	-	107	Ирак
Казахстан	16694	11457	12280	4319	6293	Казахстан
Корейская Народно-Демократическая Республика	3024	3264	1974	-	30	Корейская Народно-Демократическая Республика
Молдова	-	-	-	122	-	Молдова
Мозамбик	-	693	-	-	-	Мозамбик
Польша	-	-	-	464	484	Польша
Пуэрто-Рико (США)	86	-	-	-	-	Пуэрто-Рико (США)
Реюньон	-	-	-	18	-	Реюньон
Румыния	-	-	-	55	1007	Румыния
Россия	207732	213788	200284	194773	177669	Россия
Руанда	-	-	108	424	822	Руанда
Сирия	-	-	-	123	130	Сирия
ОАЭ	129	-	572	-	-	ОАЭ
Турция	216	123	460	28	854	Турция
США	-	231	-	-	-	США
Өзбекстан	62	-	-	-	-	Узбекистан

2.5. Туризм чөйрөсүндөгү ишканалардын жана уюмдардын кызматкерлеринин орточо айлык эмгек акысы²

(сом)

Среднемесячная заработная плата работников предприятий и организаций сферы туризма²

(сомов)

	2010	2011	2012	2013	2014	
Бардыгы	5514	6546	7645	8572	8547	Всего
Мейманканалар	9466	11015	12379	13527	12632	Гостиницы
Туризм жана эс алуу ишканалары	3802	4764	5376	6254	6000	Предприятия отдыха и туризма
Ресторандар	4019	4441	4967	5284	6085	Рестораны
Туристтик агенттиктер	4054	4190	5375	6880	6784	Туристические агентства
Санатордук-курорттук мекемелер	4455	6228	8158	8749	9306	Санаторно-курортные учреждения
Жаратылыш парктар жана коруктар	5691	5802	6053	6458	7221	Природные парки и заповедники

²Туризм ишмердиктин негизги түрү болуп эсептелбеген юридикалык жактарды кошкондо. Включая юридические лица, для которых туризм не является основным видом деятельности.

2.6. "Социалдык-маданий сервис жана туризм" кесиби боюнча жогорку билимдүү адистерди даярдоо

(адам)

Подготовка специалистов с высшим образованием по специальности "Социально-культурный сервис и туризм"

(человек)

	2010/ 2011	2011/ 2012	2012/ 2013	2013/ 2014	2014/ 2015	
Кабыл алынган студенттер	289	281	35	-	211	Принято студентов
Окутулгандардын саны	1 534	1 560	1031	515	700	Численность обучавшихся
Адистерди бүтүрүп чыгаруу ¹	252	236	279	165	218	Выпущено специалистов ¹

¹ Турушуна жараша, 2010, 2011, 2012, 2013 жана 2014-жж. Соответственно, в 2010, 2011, 2012, 2013 и 2014гг.

2.7. 2014-ж. кесиптик-техникалык окуу жайлары тарабынан кесиби боюнча адистерди даярдоо

(адам)

Подготовка специалистов профессионально-техническими училищами по специальностям в 2014г.

(человек)

	Кабыл алынган студенттер Принято студентов	Окутулгандардын саны Численность обучавшихся	Адистерди бүтүрүп чыгаруу Выпущено специалистов	
Бардыгы	4429	3235	3411	Всего
анын ичинде:				в том числе:
Ашпозчу	1724	1050	1680	Повар
Ашпозчу-официант	290	250	405	Повар-официант
Ашпозчу-официант, бармен	198	186	131	Повар-официант, бармен
Кондитер	75	45	35	Кондитер
Кондитер- ашпозчу, официант	180	136	59	Кондитер-повар, официант
Кондитер-ашпозчу	1463	1167	770	Кондитер-повар
Кондитер-жасоочу	35	15	20	Кондитер-оформитель
Кондитер, ашпозчу, нан бышыруучу	-	20	114	Кондитер, повар, пекарь
Официант	171	134	6	Официант
Официант, бармен	31	12	16	Официант, бармен
Официант, кондитер	-	-	-	Официант, кондитер
Нан бышыруучу, камыр жууруучу	59	-	53	Пекарь-тестовод
Туристтик маршруттарды коштоп жүрүүчү	23	43	-	Проводник туристских маршрутов
Мейманкана жана ресторан иши боюнча адис	9	-	-	Специалист по гостиничному и ресторанному делу
Мейманкана чарбасынын кызматкери	54	21	32	Работник гостиничного хозяйства
Ресторан жана мейманкана чарба кызматкери	117	156	90	Работник ресторанного и гостиничного хозяйства
Мейманкана жана ресторан иши боюнча администратордун жардамчысы	-	-	-	Помощник администратора по гостиничному и ресторанному делу

2.8. КМШ өлкөлөрү жана КМШдан тышкары өлкөлөр боюнча жогорку кесиптик билим берүү уюмдарындагы студенттердин саны

(окуу жылынын башталышына карата, адам)

Численность студентов в образовательных организациях высшего профессионального образования из стран СНГ и стран вне СНГ

(на начало учебного года, человек)

	2009/ 2010	2010/ 2011	2011/ 2012	2012/ 2013	2013/ 2014	2014/ 2015	
КМШ өлкөлөрү	12994	9814	7068	7977	8195	8466	Стран СНГ
Азербайджан	16	21	29	41	132	57	Азербайджан
Армения	2	3	8	1	-	-	Армения
Белоруссия	41	-	3	8	-	-	Белоруссия
Казахстан	3107	2700	2941	4357	4338	4828	Казахстан
Молдавия	1	2	2	152	3	23	Молдавия
Россия	842	818	847	927	1225	1377	Россия
Таджикистан	1196	570	1113	885	1130	1423	Таджикистан
Туркмения	1751	1567	571	369	240	129	Туркмения
Украина	71	11	10	18	33	9	Украина
Өзбекстан	5967	4122	1544	1219	1094	620	Узбекистан
КМШдан тышкары өлкөлөр	3431	3366	3099	3286	3467	4257	Стран вне СНГ
Афганистан	87	73	74	54	66	107	Афганистан
Китай	601	539	433	385	255	267	Китай
Индия	497	581	788	1137	1709	2377	Индия
Иран	18	17	21	25	2	7	Иран
Монголия	28	13	7	2	1	8	Монголия
Непал	52	82	50	21	45	23	Непал
Сирия	22	27	24	43	7	15	Сирия
Пакистан	911	955	928	778	628	559	Пакистан
Турция	1057	793	727	772	679	696	Турция
Грузия	11	5	4	3	1	2	Грузия
Башка өлкөлөр	147	281	43	66	74	196	Другие страны

2.9. КМШ өлкөлөрү жана КМШдан тышкары өлкөлөр боюнча орточо кесиптик билим берүү уюмдарындагы студенттердин саны

(окуу жылынын башталышына карата, адам)

Численность студентов в образовательных организациях среднего профессионального образования из стран СНГ и стран вне СНГ

(на начало учебного года, человек)

	2009/ 2010	2010/ 2011	2011/ 2012	2012/ 2013	2013/ 2014	2014/ 2015	
КМШ өлкөлөрү	1530	952	347	369	451	558	Стран СНГ
анын ичинен:							в том числе:
Казахстан	268	239	144	180	197	256	Казахстан
Россия	9	18	29	42	77	109	Россия
Таджикистан	23	121	101	83	124	153	Таджикистан
Туркменистан	1109	447	20	4	1	4	Туркменистан
Өзбекстан	121	126	53	58	48	30	Узбекистан
Украина	-	-	-	1	1	1	Украина
Грузия	-	-	-	-	-	-	Грузия
Азербайджан	-	1	-	1	2	5	Азербайджан
КМШдан тышкары өлкөлөр	1	3	9	9	3	4	Стран вне СНГ
анын ичинен:							в том числе:

	2009/ 2010	2010/ 2011	2011/ 2012	2012/ 2013	2013/ 2014	2014/ 2015	
Иран	-	-	-	1	1	1	Иран
Сирия	1	-	2	3	2	2	Сирия
Туркия	-	-	1	-	-	-	Турция
Китай	-	1	1	1	-	1	Китай
Монголия	-	1	-	-	-	-	Монголия
Пакистан	-	-	5	-	-	-	Пакистан
Башка өлкөлөр	-	1	-	4	-	-	Другие страны

III. Эл аралык туристтик агымдар

Международные туристские потоки

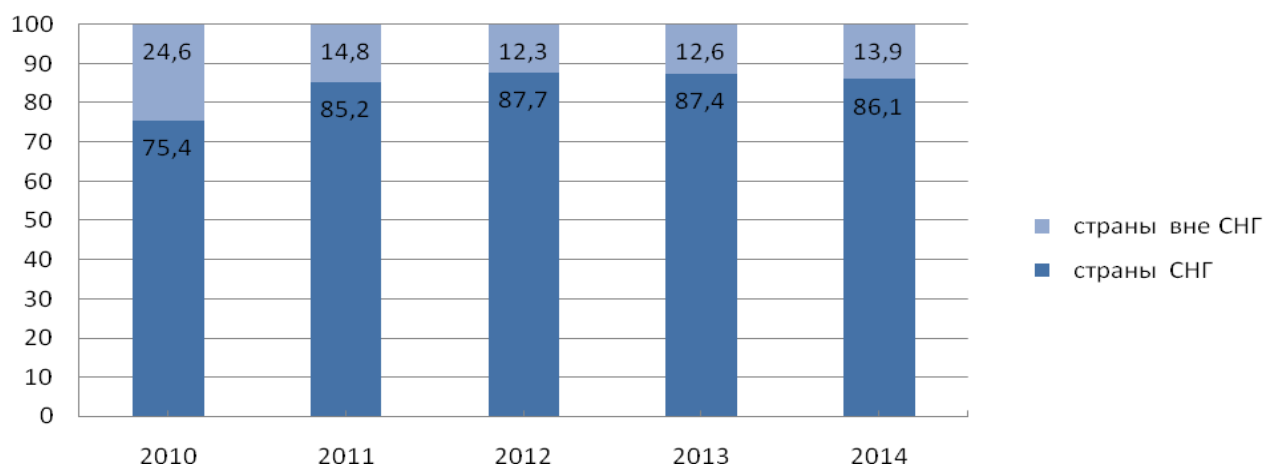
3.1. Туристтик кызмат көрсөтүүлөрдүн экспорту жана импорту (барыш келүүлөр)¹ Экспорт и импорт туристских услуг (поездки)¹

	2010	2011	2012	2013	2014	
<i>АКШнын млн. доллары – Млн. долларов США</i>						
Экспорт	147,8	347,1	410,8	513,9	408,1	Экспорт
анын ичинде:						в том числе:
КМШ өлкөлөрүнө	111,5	295,9	360,3	449,4	351,3	страны СНГ
КМШдан тышкары өлкөлөргө	36,3	51,2	50,5	64,5	56,8	страны вне СНГ
Импорт	136,9	233,4	333,4	338,6	377,3	Импорт
анын ичинде:						в том числе:
КМШ өлкөлөрүнөн	95,0	169,0	226,1	233,4	283,1	страны СНГ
КМШдан тышкары өлкөлөрдөн	41,9	64,4	107,3	105,2	94,2	страны вне СНГ
<i>Мурунку жылга карата пайыз менен – В процентах к предыдущему году</i>						
Экспорт	61,7	234,9	118,4	125,1	79,4	Экспорт
анын ичинде:						в том числе:
КМШ өлкөлөрүнө	56,8	265,4	121,7	124,7	78,2	страны СНГ
КМШдан тышкары өлкөлөргө	83,6	141,0	98,8	127,6	88,1	страны вне СНГ
Импорт	99,9	170,5	142,9	101,5	111,5	Импорт
анын ичинде:						в том числе:
КМШ өлкөлөрүнөн	101,0	177,9	133,7	103,2	121,3	страны СНГ
КМШдан тышкары өлкөлөрдөн	97,3	153,6	166,8	98,0	89,6	страны вне СНГ

¹Баалоо боюнча маалыматтар.
Данные оценочные.

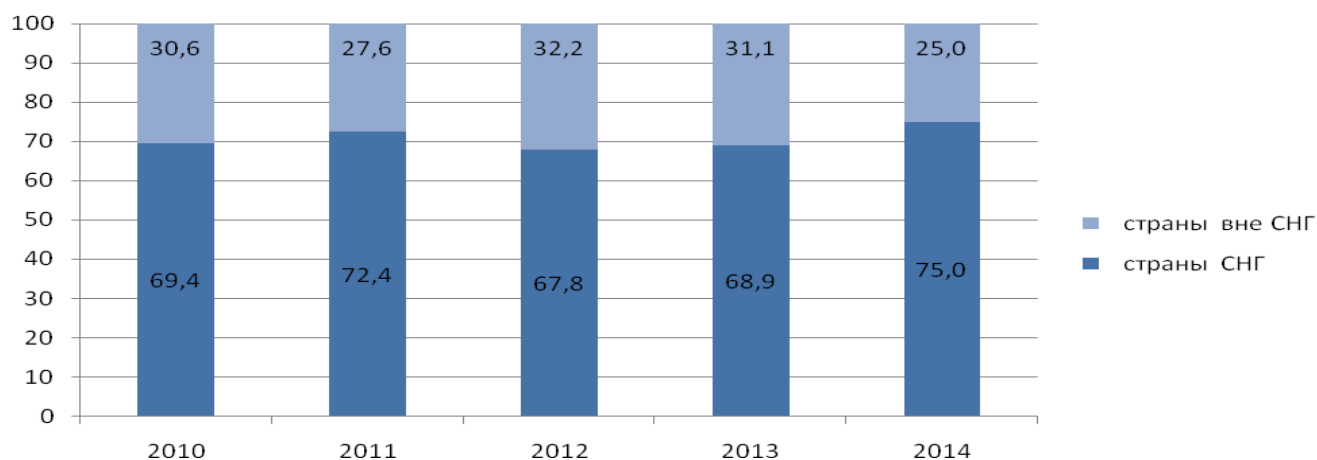
КМШ өлкөлөрүнө жана КМШдан тышкары өлкөлөргө туристтик кызмат көрсөтүүлөрдүн экспорту¹ (жыйынтыкка карата пайыз менен)

Экспорт туристских услуг по странам СНГ и вне СНГ¹ (в процентах к итогу)



**КМШ өлкөлөрүнө жана КМШдан тышкары өлкөлөргө туристтик
кызмат көрсөтүүлөрдүн импорту¹**
(жыйынтыкка карата пайыз менен)

Импорт туристских услуг по странам СНГ и вне СНГ¹
(в процентах к итогу)



3.2. Өлкөлөр боюнча Кыргыз Республикасынын чек арасын кесип өткөн чет өлкөлүк жарандардын саны¹

(миң адам)

Численность иностранных граждан, пересекших границу Кыргызской Республики, по странам¹

(тыс. человек)

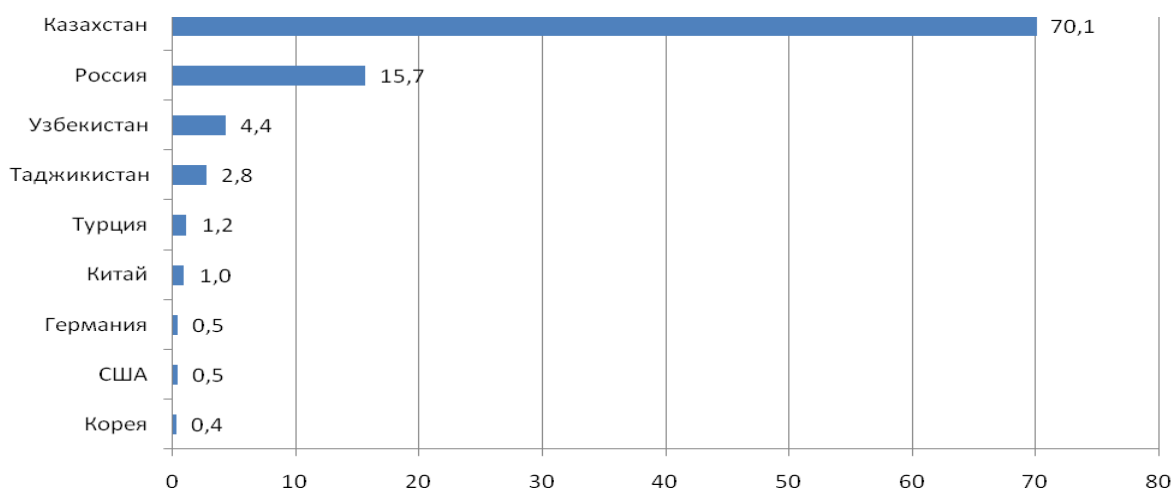
	2010	2011	2012	2013	2014	
Бардыгы	854,9	2277,5	2406,0	3076,0	2849,4	Всего
анын ичинде өлкөлөр боюнча:						из них по странам:
Австралия	1,2	1,4	1,7	1,7	2,2	Австралия
Австрия	0,6	0,5	0,9	1,1	1,2	Австрия
Азербайджан	1,3	4,0	3,6	3,5	3,7	Азербайджан
Беларусь	0,5	1,7	1,3	1,9	2,7	Беларусь
Германия	7,3	8,6	11,7	9,2	15,2	Германия
Грузия	0,6	0,9	1,0	1,3	1,8	Грузия
Израиль	0,6	0,7	1,1	1,1	1,8	Израиль
Индия	1,8	2,0	2,8	3,1	4,2	Индия
Иран	1,5	2,7	1,9	1,3	1,2	Иран
Италия	0,9	1,5	1,1	1,8	2,6	Италия
Казакстан	541,7	865,0	1675,6	2156,0	1998,5	Казакстан
Кытай	18,4	25,3	24,1	30,1	29,9	Китай
Корея	3,1	3,7	5,7	3,7	10,5	Корея
Сингапур	0,1	0,2	0,1	0,4	0,2	Сингапур
ОАЭ	2,3	4,5	11,2	10,3	8,6	ОАЭ
Пакистан	1,3	2,1	2,0	1,7	1,9	Пакистан
Польша	0,5	0,7	1,0	1,0	2,1	Польша
Россия	134,4	1020,6	364,6	448,9	447,7	Россия
Бириккен Падышалык (Улуу Британия)	5,8	3,2	4,2	4,3	4,4	Соединенное Королевство (Великобритания)

	2010	2011	2012	2013	2014	
АКШ	7,0	15,8	16,7	20,2	14,3	США
Тажикстан	68,3	50,9	72,1	114,1	79,3	Таджикистан
Түркменстан	5,0	0,3	0,4	0,5	8,6	Туркменистан
Таиланд	0,2	1,1	5,9	11,3	7,0	Таиланд
Түркия	8,1	15,7	18,4	25,4	33,0	Турция
Өзбекстан	20,1	212,2	158,6	190,5	125,9	Узбекистан
Украина	1,6	9,1	3,5	4,9	5,8	Украина
Франция	1,8	3,7	3,9	5,2	5,1	Франция
Швейцария	1,0	2,2	2,1	2,7	2,6	Швейцария
Швеция	0,2	0,2	0,4	0,4	0,4	Швеция
Чехия	0,1	0,1	0,1	0,4	0,1	Чехия
Япония	1,0	2,5	2,3	2,7	2,7	Япония

¹ Кыргыз Республикасынын чек ара кызматынын маалыматтары боюнча
По данным Пограничной службы Кыргызской Республики

2014-ж. өлкөлөр боюнча Кыргыз Республикасынын чек арасын кесип өткөн чет өлкөлүк жарандардын саны¹
(пайыз менен)

Численность иностранных граждан, пересекших границу Кыргызской Республики, по странам¹ в 2014г.
(в процентах)



3.3. Башка өлкөлөргө кеткен Кыргыз Республикасынын жарандарынын саны¹

(миң адам)

Численность граждан Кыргызской Республики, выехавших в другие страны¹

(тыс. человек)

	2010	2011	2012	2013	2014	
Бардыгы	597,1	931,2	1326,3	1401,5	1441,7	Всего
анын ичинде өлкөлөр боюнча:						из них по странам:
Австрия	0,5	0,8	0,9	0,8	0,8	Австрия
Азербайджан	3,0	19,0	27,1	28,6	29,4	Азербайджан
Германия	1,7	2,3	1,7	1,7	1,2	Германия
Грузия	0,1	0,5	1,0	0,6	0,7	Грузия
Израиль	0,0	0,1	0,1	0,0	0,1	Израиль
Индия	0,3	1,0	0,9	1,4	1,8	Индия
Иран	0,2	0,2	0,4	0,2	0,0	Иран
Италия	0,2	0,7	0,9	0,7	0,7	Италия
Казакстан	237,8	370,9	528,2	558,6	574,0	Казахстан
Кытай	25,2	41,7	46,1	43,8	61,2	Китай
Канада	0,3	0,1	0,2	0,1	0,1	Канада
Латвия	0,2	0,1	0,2	0,1	0,1	Латвия
Литва	1,0	3,5	4,5	4,1	3,0	Литва
Нидерланды (Голландия)	0,1	0,1	0,2	0,2	0,3	Нидерланды (Голландия)
Норвегия	0,1	0,2	0,1	0,4	0,0	Норвегия
Малайзия	0,7	0,8	0,9	0,7	1,0	Малайзия
Пакистан	0,0	0,1	0,1	0,0	0,0	Пакистан
Польша	0,1	0,2	0,1	0,2	0,5	Польша
Россия	146,4	228,3	325,1	343,7	353,2	Россия
Бириккен Падышалык (Улуу Британия)	0,3	0,4	0,3	1,1	0,5	Соединенное Королевство (Великобритания)
АКШ	1,8	1,7	2,6	1,5	1,8	США
Тажикстан	42,7	66,6	94,8	100,3	103,0	Таджикистан
Түркия	16,6	24,4	53,4	63,1	54,7	Турция
Өзбекстан	34,1	53,3	75,8	80,2	82,4	Узбекистан
Франция	0,1	0,5	1,5	1,1	1,2	Франция
Швейцария	0,9	0,6	1,5	0,6	0,9	Швейцария
Швеция	0,1	0,1	0,0	0,0	0,1	Швеция
Япония	0,4	0,3	0,5	0,2	0,4	Япония

¹Баалоо боюнча маалыматтар.
Данные оценочные.

IV. Туристтик ташуулар Туристские перевозки

4.1. Каттоонун түрлөрү боюнча туристтерди ташуу Перевозки туристов по видам сообщений

	2010	2011	2012	2013	2014	
	<i>Миң адам - Тыс. человек</i>					
Туристтерди ташуу – бардыгы	5390,2	5572,3	5918,8	6087,2	6275,9	Перевезено туристов – всего
Аба транспорту менен:						Воздушным транспортом:
эл аралык кирүү	130,8	237,5	272,4	370,4	387,6	выездные международные
эл аралык чыгуу	154,6	255,6	312,9	392,6	364,6	выездные международные
ички	179,2	214,8	238,6	287,2	486,1	внутренние
Темир жол транспорту менен:						Железнодорожным транспортом:
эл аралык кирүү	128,5	99,3	75,8	44,4	25,3	выездные международные
эл аралык чыгуу	223,1	133,8	107,6	59,9	31,7	выездные международные
ички	15,0	16,2	21,9	13,8	10,7	внутренние
Автомобиль транспорту менен:						Автомобильным транспортом:
чыгуу	26,8	53,0	72,0	58,4	66,2	выездные
алыскы чет өлкөлөргө	-	-	-	-	-	в дальнее зарубежье
КМШ өлкөлөрүнө	26,8	53,0	72,0	58,4	66,2	в страны СНГ
ички	4532,2	4562,1	4817,6	4860,5	4903,7	внутренние
	<i>Жыйынтыкка карата пайыз менен - В процентах к итогу</i>					
Туристтерди ташуу – бардыгы	100	100	100	100	100	Перевезено туристов – всего
Аба транспорту менен:						Воздушным транспортом:
эл аралык кирүү	2,4	4,3	4,6	6,1	6,2	выездные международные
эл аралык чыгуу	2,9	4,6	5,3	6,4	5,8	выездные международные
ички	3,3	3,8	4,0	4,7	7,7	внутренние
Темир жол транспорту менен:						Железнодорожным транспортом:
эл аралык кирүү	2,4	1,8	1,3	0,7	0,4	выездные международные
эл аралык чыгуу	4,1	2,4	1,8	1,0	0,5	выездные международные
ички	0,3	0,3	0,4	0,2	0,2	внутренние
Автомобиль транспорту менен:						Автомобильным транспортом:
чыгуу	0,5	0,9	1,2	1,0	1,1	выездные
алыскы чет өлкөлөргө	-	-	-	-	-	в дальнее зарубежье
КМШ өлкөлөрүнө	0,5	0,9	1,2	1,0	1,1	в страны СНГ
ички	84,1	81,9	81,4	79,9	78,1	внутренние

4.2. Туристтерди ташуудан түшкөн киреше
Доходы, полученные от перевозок туристов

	2010	2011	2012	2013	2014	
	<i>Млн. сом – Млн. сомое</i>					
Киреше - бардыгы	4767,6	7226,7	8250,2	9506,4	9127,0	Все доходы
анын ичинде ташуулар боюнча:						в том числе полученные от перевозок:
аба транспорту менен	3861,3	6238,0	7177,9	8361,8	7966,8	воздушным транспортом
темир жол транспорту менен	660,4	642,4	604,1	511,6	400,3	железнодорожным транспортом
автомобиль транспорту менен	245,9	346,3	468,2	633,0	759,9	автомобильным транспортом
	<i>Жыйынтыкка карата пайыз менен- В процентах к итогу</i>					
Киреше - бардыгы	100	100	100	100	100	Все доходы
анын ичинде ташуулар боюнча:						в том числе полученные от перевозок:
аба транспорту менен	81,0	86,3	87,0	88,0	87,3	воздушным транспортом
темир жол транспорту менен	13,8	8,9	7,3	5,4	4,4	железнодорожным транспортом
автомобиль транспорту менен	5,2	4,8	5,7	6,6	8,3	автомобильным транспортом

V. Туризм ишканалары, уюмдары жана эс алуу мекемелери Предприятия, организации туризма и учреждения отдыха

5.1. Туризм ишканалары, уюмдары жана эс алуу мекемелери¹

(жылдын аягына карата)

Предприятия, организации туризма и учреждения отдыха¹

(на конец года)

	2010	2011	2012	2013	2014	
	<i>Бардик – Единиц</i>					
Бардыгы	430	405	406	416	450	Всего
Мейманканалар	156	149	147	146	171	Гостиницы
Жайгаштыруунун адистештирилген каражаттары	161	160	155	148	172	Специализированные средства размещения
Туристтик базалар	7	7	6	7	8	Туристские базы
Кемпинг	1	-	-	-	-	Кемпинг
Санаториялар	15	14	14	13	13	Санатории
Балдар санаториялары	6	6	6	5	5	Детские санатории
Санаториялар-профилакториялар	8	9	9	10	10	Санатории-профилактории
Эс алуу үйлөрү	11	11	12	9	9	Дома отдыха
Эс алуу пансионаттар	72	69	66	66	86	Пансионаты отдыха
Дарылоочу пансионаттар	1	1	1	2	3	Пансионат с лечением
Эс алуу базалары	6	7	7	6	4	Базы отдыха
Ден соолукту чындоочу спорттук лагерлер	5	4	5	4	5	Спортивно-оздоровительные лагеря
Ден соолукту чындоочу балдар комплекстери	29	32	29	26	29	Детские оздоровительные комплексы
Турфирмалар жана туроператорлор, саякат жана экскурсия бюросу	93	73	81	89	76	Турфирмы и туроператоры, бюро путешествий и экскурсий
Жаратылыш парктары жана коруктар	10	10	9	10	9	Природные парки и заповедники
Башка туризм ишканалары	10	13	14	23	22	Другие предприятия туризма
	<i>Жыйынтыкка карата пайыз менен – В процентах к итогу</i>					
Бардыгы	100	100	100	100	100	Всего
Мейманканалар	36,4	36,8	36,2	35,1	38,0	Гостиницы
Жайгаштыруунун адистештирилген каражаттары	37,4	39,5	38,2	35,6	38,2	Специализированные средства размещения
Туристтик базалар	4,3	4,4	3,9	4,7	4,7	Туристские базы
Кемпинг	0,6	-	-	-	-	Кемпинг
Санаториялар	9,3	8,8	9,0	8,8	7,6	Санатории
Балдар санаториялары	3,7	3,8	3,9	3,4	2,9	Детские санатории
Санаториялар-профилакториялар	5,2	5,6	5,8	6,8	5,8	Санатории-профилактории
Эс алуу үйлөрү	6,8	6,9	7,7	6,1	5,2	Дома отдыха
Эс алуу пансионаттар	44,7	43,1	42,7	44,6	50,0	Пансионаты отдыха
Дарылоочу пансионаттар	0,6	0,6	0,6	1,4	1,7	Пансионат с лечением
Эс алуу базалары	3,7	4,4	4,5	4,1	2,3	Базы отдыха
Ден соолукту чындоочу спорттук лагерлер	3,1	2,5	3,2	2,7	2,9	Спортивно-оздоровительные лагеря
Ден соолукту чындоочу балдар комплекстери	18,0	20,0	18,7	17,6	16,9	Детские оздоровительные комплексы

	2010	2011	2012	2013	2014	
Турфирмалар жана тулоператорлор, саякат жана экскурсия бюросу	21,6	18,0	20,0	21,4	16,9	Турфирмы и тулоператоры, бюро путешествий и экскурсий
Жаратылыш парктары жана коруктар	2,3	2,5	2,2	2,4	2,0	Природные парки и заповедники
Башка туризм ишканалары	2,3	3,2	3,4	5,5	4,9	Другие предприятия туризма

¹ Бул жерде жана кийин бөлүмдө – отчет тапшырган ишканалар, уюмдар жана эс алуу мекемелери боюнча. Здесь и далее в разделе – по отчитавшимся предприятиям, организациям туризма и учреждениям отдыха.

5.1.1. Аймак боюнча туризм ишканалары, уюмдары жана эс алуу мекемелери

(жылдын аягына карата)

Предприятия, организации туризма и учреждения отдыха по территории

(на конец года)

	2010	2011	2012	2013	2014	
<i>Бирдик – Единиц</i>						
Кыргыз Республикасы	430	405	406	416	450	Кыргызская Республика
Баткен облусу	14	15	13	10	14	Баткенская область
Жалал-Абад облусу	47	49	53	46	46	Джалал-Абадская область
Ысык-Көл облусу	146	142	133	131	149	Иссык-Кульская область
Нарын облусу	33	39	33	53	46	Нарынская область
Ош облусу	9	11	10	11	12	Ошская область
Талас облусу	7	7	7	6	6	Таласская область
Чүй облусу	33	33	33	31	31	Чуйская область
Бишкек ш.	112	84	95	96	117	г. Бишкек
Ош ш.	29	25	29	32	29	г. Ош
<i>Жыйынтыкка карата пайыз менен - В процентах к итогу</i>						
Кыргыз Республикасы	100	100	100	100	100	Кыргызская Республика
Баткен облусу	3,3	3,7	3,2	2,4	3,1	Баткенская область
Жалал-Абад облусу	10,9	12,2	13,1	11,1	10,2	Джалал-Абадская область
Ысык-Көл облусу	34,0	35,1	32,8	31,5	33,1	Иссык-Кульская область
Нарын облусу	7,7	9,6	8,1	12,7	10,2	Нарынская область
Ош облусу	2,1	2,7	2,5	2,6	2,7	Ошская область
Талас облусу	1,6	1,7	1,7	1,4	1,3	Таласская область
Чүй облусу	7,7	8,1	8,1	7,5	7,0	Чуйская область
Бишкек ш.	26,0	20,7	23,4	23,1	26,0	г. Бишкек
Ош ш.	6,7	6,2	7,1	7,7	6,4	г. Ош

5.2. 2014-ж. иштеген мезгили боюнча туризм ишканалары, уюмдары жана эс алуу мекемелери

(жылдын аягына карата, бирдик)

Предприятия, организации туризма и учреждения отдыха по периоду функционирования в 2014г.

(на конец года, единиц)

	Бардыгы Всего	анын ичинде в том числе		
		жыл бою кругло- годичные	сезондуу сезонные	
Бардыгы	450	255	195	Всего
Мейманкалар	171	161	10	Гостиницы
Жайгаштыруунун адистештирилген каражаттары	172	25	147	Специализированные средства размещения
Туристтик базалар	8	3	5	Туристские базы
Кемпинг	-	-	-	Кемпинг
Санаториялар	13	8	5	Санатории
Балдар санаториялары	5	4	1	Детские санатории
Санаториялар-профилакториялар	10	5	5	Санатории-профилактории
Эс алуу үйлөрү	9	-	9	Дома отдыха
Эс алуу пансионаттар	86	1	85	Пансионаты отдыха
Дарылоочу пансионаттар	3	2	1	Пансионаты с лечением
Эс алуу базалар	4	-	4	Базы отдыха
Ден соолукту чындоочу спорттук лагерлер	5	2	3	Спортивно-оздоровительные лагеря
Ден соолукту чындоочу балдар комплекстери	29	-	29	Детские оздоровительные комплексы
Турфирмалар жана туроператорлор, саякат жана экскурсия бюросу	76	63	13	Турфирмы туроператоры, бюро путешествий и экскурсий
Жаратылыш парктары жана коруктар	9	2	7	Природные парки и заповедники
Башка туризм ишканалары	22	4	18	Другие предприятия туризма

5.2.1. 2014-ж. иштеген мезгили жана аймак боюнча боюнча туризм ишканалары, уюмдары жана эс алуу мекемелери

(жылдын аягына карата, бирдик)

Предприятия, организации туризма и учреждения отдыха по периоду функционирования и по территории в 2014г.

(на конец года, единиц)

	Бардыгы Всего	анын ичинде в том числе		
		жыл бою кругло- годичные	сезондуу сезонные	
Кыргыз Республикасы	450	255	195	Кыргызская Республика
Баткен облусу	14	12	2	Баткенская область
Жалал-Абад облусу	46	31	15	Джалал-Абадская область
Ысык-Көл облусу	149	17	132	Иссык-Кульская область
Нарын облусу	46	19	27	Нарынская область
Ош облусу	12	4	8	Ошская область
Талас облусу	6	2	4	Таласская область
Чүй облусу	31	26	5	Чуйская область

	Бардыгы Всего	анын ичинде в том числе		
		жыл бою кругло- годичные	сезондуу сезонные	
Бишкек ш.	117	117	-	г. Бишкек
Ош ш.	29	27	2	г. Ош

5.3. 2014-ж. менчиктин түрлөрү жана аймак боюнча туризм ишканалары, уюмдары жана эс алуу мекемелери

(жылдын аягына карата, бирдик)

Предприятия и организации туризма, учреждения отдыха по формам собственности и территории в 2014г.

(на конец года, единиц)

	Бардыгы Всего	Менчик формасы боюнча По формам собственности		
		мамле- кеттик государ- ственная	жеке частная	
Бардыгы	450	58	392	Всего
Мейманкалар	171	6	165	Гостиницы
Жайгаштыруунун адистештирилген каражаттары	172	40	132	Специализированные средства размещения
Туристтик базалар	8	2	6	Туристские базы
Кемпинг	-	-	-	Кемпинг
Санаториялар	13	3	10	Санатории
Балдар санаториялары	5	5	-	Детские санатории
Санаториялар-профилакториялар	10	-	10	Санатории-профилактории
Эс алуу үйлөрү	9	2	7	Дома отдыха
Эс алуу пансионаттар	86	9	77	Пансионаты отдыха
Дарылоочу пансионаттар	3	2	1	Пансионаты с лечением
Эс алуу базалар	4	-	4	Базы отдыха
Ден соолукту чындоочу спорттук лагерлер	5	2	3	Спортивно-оздоровительные лагеря
Ден соолукту чындоочу балдар комплекстери	29	15	14	Детские оздоровительные комплексы
Турфирмалар жана туроператорлор, саякат жана экскурсия бюросу	76	1	75	Турфирмы туроператоры, бюро путешествий и экскурсий
Жаратылыш парктары жана коруктар	9	9	-	Природные парки и заповедники
Башка туризм ишканалары	22	2	20	Другие предприятия туризма

5.3.1. 2014-ж. менчиктин түрлөрү жана аймак боюнча туризм ишканалары, уюмдары жана мекемелери

(жылдын аягына карата, бирдик)

Предприятия и организация туризма, учреждения отдыха по формам собственности и территории в 2014г.

(на конец года, единиц)

	Бардыгы Всего	Менчик формасы боюнча По формам собственности		
		мамлекеттик государст- венная	жеке частная	
Бардыгы	450	58	392	Всего
Баткен облусу	14	-	14	Баткенская область
Жалал-Абад облусу	46	13	33	Джалал-Абадская область
Ысык-Көл облусу	149	24	125	Иссык-Кульская область
Нарын облусу	46	3	43	Нарынская область
Ош облусу	12	4	8	Ошская область
Талас облусу	6	3	3	Таласская область
Чүй облусу	31	6	25	Чуйская область
Бишкек ш.	117	1	116	г. Бишкек
Ош ш.	29	4	25	г. Ош
Мейманканалар	171	6	165	Гостиницы
Баткен облусу	11	-	11	Баткенская область
Жалал-Абад облусу	27	1	26	Джалал-Абадская область
Ысык-Көл облусу	16	1	15	Иссык-Кульская область
Нарын облусу	16	-	16	Нарынская область
Ош облусу	2	-	2	Ошская область
Талас облусу	1	1	-	Таласская область
Чүй облусу	13	-	13	Чуйская область
Бишкек ш.	62	1	61	г. Бишкек
Ош ш.	23	2	21	г. Ош
Жайгаштыруунун адистенгирилген каражаттары	172	40	132	Специализированные средства размещения
Баткен облусу	3	-	3	Баткенская область
Жалал-Абад облусу	17	10	7	Джалал-Абадская область
Ысык-Көл облусу	123	22	101	Иссык-Кульская область
Нарын облусу	1	-	1	Нарынская область
Ош облусу	8	2	6	Ошская область
Талас облусу	1	-	1	Таласская область
Чүй облусу	14	4	10	Чуйская область
Бишкек ш.	-	-	-	г. Бишкек
Ош ш.	5	2	3	г. Ош
Турфирмалар жана туроператорлор, саякат жана экскурсия бюросу	76	1	75	Турфирмы и туроператоры, бюро путешествий и экскурсии
Ысык-Көл облусу	5	-	5	Иссык-Кульская область
Нарын облусу	11	-	11	Нарынская область
Талас облусу	1	-	1	Таласская область
Чүй облусу	3	1	2	Чуйская область
Бишкек ш.	55	-	55	г. Бишкек
Ош ш.	1	-	1	г. Ош
Жаратылыш парктары жана коруктар	9	9	-	Природные парки и заповедники

	Бардыгы Всего	Менчик формасы боюнча По формам собственности		
		мамлекеттик государст- венная	жеке частная	
Жалал-Абад облусу	2	2	-	Джалал-Абадская область
Ысык-Көл облусу	1	1	-	Иссык-Кульская область
Нарын облусу	2	2	-	Нарынская область
Ош облусу	2	2	-	Ошская область
Талас облусу	1	1	-	Таласская область
Чүй облусу	1	1	-	Чуйская область
Башка туризм ишканалары	22	2	20	Другие предприятия туризма
Ысык-Көл облусу	4	-	4	Иссык-Кульская область
Нарын облусу	16	1	15	Нарынская область
Талас облусу	2	1	1	Таласская область

5.4. Мейманканалардын ишмердигинин негизги көрсөткүчтөрү

Основные показатели деятельности гостиниц

	2010	2011	2012	2013	2014	
Мейманканалардын саны, бирдик	156	149	147	146	171	Число гостиниц, единиц
Жайгаштырылган адамдардын саны, миң адам	127,1	159,6	194,9	205,9	205,0	Численность размещенных лиц, тыс. человек
анын ичинде:						в том числе:
резидентер	100,1	108,5	148,1	160,3	158,5	резидентов
резидент эместер	27,0	51,1	46,8	45,6	46,5	нерезидентов
Бардык номерлердин саны, бирдик	2943	2875	2824	2851	3084	Число всех номеров, единиц
Бир жолку сыйымдуулук, койка-орун	5050	4911	4544	4615	5714	Единовременная вместимость, койко-мест
Көрсөтүлгөн суткалык орун, миң	210,1	257,0	322,8	355,0	295,9	Предоставлено койко-суток, тыс.
анын ичинде:						в том числе:
резидентерге	138,7	161,5	213,9	256,5	211,4	резидентам
резидент эместерге	71,4	95,5	108,9	98,5	84,5	нерезидентам
Суткалык орундун орточо наркы, сом:						Средняя стоимость койко- суток, сомов:
резидентер үчүн	830	1025	1081	1109	1182	для резидентов
резидент эместер үчүн	1260	1440	1508	1521	1552	для нерезидентов

5.4.1. Аймак боюнча мейманканалардын ишмердигинин негизги көрсөткүчтөрү

Основные показатели деятельности гостиниц, по территории

	2010	2011	2012	2013	2014	
Баткен облусу						Баткенская область
Мейманканалардын саны, бирдик	11	12	10	10	11	Число гостиниц, единиц
Жайгаштырылган адамдардын саны, миң адам	11,5	13,0	12,6	12,8	13,7	Численность размещенных лиц, тыс. человек
анын ичинде:						в том числе:
резидентер	11,5	12,9	12,5	12,8	13,5	резидентов

	2010	2011	2012	2013	2014	
резидент эместер	-	0,1	0,1	-	0,2	нерезидентов
Бардык номерлердин саны, бирдик	164	211	206	208	226	Число всех номеров, единиц
Бир жолку сыйымдуулук, койка-орун	301	346	265	324	494	Единовременная вместимость, койко-мест
Көрсөтүлгөн суткалык орун, миң	12,2	14,7	13,7	14,5	14,9	Предоставлено койко-суток, тыс.
анын ичинде:						в том числе:
резиденттер	12,2	14,5	13,6	14,5	14,7	резидентам
резидент эместер	-	0,2	0,1	-	0,2	нерезидентам
Суткалык орундун орточо наркы, сомов:						Средняя стоимость койко-суток, сомов:
резиденттер үчүн	201	277	294	328	336	для резидентов
резидент эместер үчүн	262	383	445	482	507	для нерезидентов
Жалал-Абад облусу						Джалал-Абадская область
Мейманканалардын саны, бирдик	27	26	30	26	27	Число гостиниц, единиц
Жайгаштырылган адамдардын саны, миң адам	17,9	21,6	21,4	22,0	26,0	Численность размещенных лиц, тыс. человек
анын ичинде:						в том числе:
резиденттер	17,4	21,1	20,2	20,8	25,0	резидентов
резидент эместер	0,5	0,5	1,2	1,2	1,0	нерезидентов
Бардык номерлердин саны, бирдик	316	314	339	306	275	Число всех номеров, единиц
Бир жолку сыйымдуулук, койка-орун	596	632	668	613	695	Единовременная вместимость, койко-мест
Көрсөтүлгөн суткалык орун, миң	23,4	29,2	28,1	28,0	31,8	Предоставлено койко-суток, тыс.
анын ичинде:						в том числе:
резиденттер	22,6	28,3	26,3	26,0	30,4	резидентам
резидент эместер	0,8	0,9	1,8	2,0	1,4	нерезидентам
Суткалык орундун орточо наркы, сомов:						Средняя стоимость койко-суток, сомов:
резиденттер үчүн	388	408	491	527	520	для резидентов
резидент эместер үчүн	538	549	662	720	780	для нерезидентов
Ысык-Көл облусу						Иссык-Кульская область
Мейманканалардын саны, бирдик	22	22	19	18	16	Число гостиниц, единиц
Жайгаштырылган адамдардын саны, миң адам	6,8	7,3	9,2	15,5	7,5	Численность размещенных лиц, тыс. человек
анын ичинде:						в том числе:
резиденттер	5,6	5,9	7,8	14,1	7,0	резидентов
резидент эместер	1,2	1,4	1,4	1,4	0,5	нерезидентов
Бардык номерлердин саны, бирдик	266	264	383	366	260	Число всех номеров, единиц
Бир жолку сыйымдуулук, койка-орун	562	563	344	332	483	Единовременная вместимость, койко-мест
Көрсөтүлгөн суткалык орун, миң	16,1	12,0	22,8	35,5	14,2	Предоставлено койко-суток, тыс.
анын ичинде:						в том числе:
резиденттер	11,5	9,6	17,5	30,5	11,7	резидентам
резидент эместер	4,6	2,4	5,3	5,0	2,5	нерезидентам
Суткалык орундун орточо наркы, сомов:						Средняя стоимость койко-суток, сомов:
резиденттер үчүн	557	581	481	545	605	для резидентов
резидент эместер үчүн	867	792	702	741	791	для нерезидентов

	2010	2011	2012	2013	2014	
Нарын облусу						Нарынская область
Мейманканалардын саны, бирдик	20	19	16	18	16	Число гостиниц, единиц
Жайгаштырылган адамдардын саны, миң адам	4,7	5,2	4,7	4,7	5,4	Численность размещенных лиц, тыс. человек
анын ичинде:						в том числе:
резиденттер	3,4	3,7	3,3	3,0	3,8	резидентов
резидент эместер	1,3	1,5	1,4	1,7	1,6	нерезидентов
Бардык номерлердин саны, бирдик	114	125	92	100	113	Число всех номеров, единиц
Бир жолку сыйымдуулук, койка-орун	298	289	247	270	297	Единовременная вместимость, койко-мест
Көрсөтүлгөн суткалык орун, миң	7,3	8,2	6,7	6,8	8,1	Предоставлено койко-суток, тыс.
анын ичинде:						в том числе:
резиденттер	5,6	6,4	4,8	4,5	6,1	резидентам
резидент эместер	1,7	1,8	1,9	2,3	2,0	нерезидентам
Суткалык орундун орточо наркы, сомов:						Средняя стоимость койко-суток, сомов:
резиденттер үчүн	305	349	384	411	469	для резидентов
резидент эместер үчүн	396	386	432	442	485	для нерезидентов
Ош облусу						Ошская область
Мейманканалардын саны, бирдик	3	3	2	2	2	Число гостиниц, единиц
Жайгаштырылган адамдардын саны, миң адам	1,8	0,8	0,6	0,5	0,5	Численность размещенных лиц, тыс. человек
анын ичинде:						в том числе:
резиденттер	1,8	0,8	0,6	0,5	0,5	резидентов
резидент эместер	-	-	-	-	-	нерезидентов
Бардык номерлердин саны, бирдик	24	24	16	16	16	Число всех номеров, единиц
Бир жолку сыйымдуулук, койка-орун	60	60	40	40	40	Единовременная вместимость, койко-мест
Көрсөтүлгөн суткалык орун, миң	1,8	0,8	0,6	0,5	0,5	Предоставлено койко-суток, тыс.
анын ичинде:						в том числе:
резиденттер	1,8	0,8	0,6	0,5	0,5	резидентам
резидент эместер	-	-	-	-	-	нерезидентам
Суткалык орундун орточо наркы, сомов:						Средняя стоимость койко-суток, сомов:
резиденттер үчүн	82	120	171	200	200	для резидентов
резидент эместер үчүн	120	120	135	200	200	для нерезидентов
Талас облусу						Таласская область
Мейманканалардын саны, бирдик	1	1	1	1	1	Число гостиниц, единиц
Жайгаштырылган адамдардын саны, миң адам	0,6	0,9	1,4	0,6	0,6	Численность размещенных лиц, тыс. человек
анын ичинде:						в том числе:
резиденттер	0,6	0,9	1,4	0,5	0,6	резидентов
резидент эместер	-	-	-	0,1	-	нерезидентов
Бардык номерлердин саны, бирдик	19	19	19	19	19	Число всех номеров, единиц
Бир жолку сыйымдуулук, койка-орун	30	30	30	30	30	Единовременная вместимость, койко-мест
Көрсөтүлгөн суткалык орун, миң	1,5	1,7	5,6	2,2	1,2	Предоставлено койко-суток, тыс.
анын ичинде:						в том числе:

	2010	2011	2012	2013	2014	
резидентер	1,5	1,7	2,0	1,4	1,2	резидентам
резидент эместер	-	-	3,6	0,8	-	нерезидентам
Суткалык орундун орточо наркы, сомов:						Средняя стоимость койко-суток, сомов:
резидентер үчүн	400	400	400	400	400	для резидентов
резидент эместер үчүн	645	720	775	940	940	для нерезидентов
Чүй облусу						Чуйская область
Мейманканалардын саны, бирдик	16	16	14	14	13	Число гостиниц, единиц
Жайгаштырылган адамдардын саны, миң адам	10,1	11,8	12,5	12,6	11,8	Численность размещенных лиц, тыс. человек
анын ичинде:						в том числе:
резидентер	9,7	11,4	12,1	12,3	11,5	резидентов
резидент эместер	0,4	0,4	0,4	0,3	0,3	нерезидентов
Бардык номерлердин саны, бирдик	193	186	156	161	106	Число всех номеров, единиц
Бир жолку сыйымдуулук, койка-орун	374	366	308	308	226	Единовременная вместимость, койко-мест
Көрсөтүлгөн суткалык орун, миң	16,1	15,3	13,9	13,3	10,0	Предоставлено койко-суток, тыс.
анын ичинде:						в том числе:
резидентер	14,5	14,0	13,0	12,7	9,6	резидентам
резидент эместер	1,6	1,3	0,9	0,6	0,4	нерезидентам
Суткалык орундун орточо наркы, сомов:						Средняя стоимость койко-суток, сомов:
резидентер үчүн	471	486	520	568	613	для резидентов
резидент эместер үчүн	744	724	777	819	774	для нерезидентов
Бишкек ш.						г. Бишкек
Мейманканалардын саны, бирдик	34	31	33	33	62	Число гостиниц, единиц
Жайгаштырылган адамдардын саны, миң адам	58,9	81,9	103,3	98,5	100,8	Численность размещенных лиц, тыс. человек
анын ичинде:						в том числе:
резидентер	36,1	35,8	62,8	60,1	59,6	резидентов
резидент эместер	22,8	46,1	40,5	38,4	41,2	нерезидентов
Бардык номерлердин саны, бирдик	1408	1316	1166	1227	1620	Число всех номеров, единиц
Бир жолку сыйымдуулук, койка-орун	2114	1928	1927	1956	2625	Единовременная вместимость, койко-мест
Көрсөтүлгөн суткалык орун, миң	108,9	149,2	170,8	161,0	152,0	Предоставлено койко-суток, тыс.
анын ичинде:						в том числе:
резидентер	48,5	62,6	79,5	78,9	77,0	резидентам
резидент эместер	60,4	86,6	91,3	82,1	75,0	нерезидентам
Суткалык орундун орточо наркы, сомов:						Средняя стоимость койко-суток, сомов:
резидентер үчүн	2394	3058	3034	3107	3082	для резидентов
резидент эместер үчүн	2803	3525	3640	3747	3667	для нерезидентов
Ош ш.						г. Ош
Мейманканалардын саны, бирдик	22	19	22	24	23	Число гостиниц, единиц
Жайгаштырылган адамдардын саны, миң адам	14,8	17,1	29,2	38,7	38,7	Численность размещенных лиц, тыс. человек
анын ичинде:						в том числе:
резидентер	14,0	16,0	27,4	36,2	37,0	резидентов
резидент эместер	0,8	1,1	1,8	2,5	1,7	нерезидентов

	2010	2011	2012	2013	2014	
Бардык номерлердин саны, бирдик	439	416	447	448	449	Число всех номеров, единиц
Бир жолку сыйымдуулук, койка-орун	715	697	715	742	824	Единовременная вместимость, койко-мест
Көрсөтүлгөн суткалык орун, миң	22,8	25,9	60,6	93,2	63,2	Предоставлено койко-суток, тыс.
анын ичинде:						в том числе:
резидентер	20,5	23,6	56,6	87,5	60,2	резидентам
резидент эместер	2,3	2,3	4,0	5,7	3,0	нерезидентам
Суткалык орундун орточо наркы, сомов:						Средняя стоимость койко-суток, сомов:
резидентер үчүн	828	694	792	823	977	для резидентов
резидент эместер үчүн	1205	1060	1135	1061	1120	для нерезидентов

5.5. Жайгаштыруунун адистештирилген каражаттарында жана туризмдин ишканаларында¹ койкалардын бир айдын ичиндеги эң көп саны

(орун)

Число коек в месяц максимального развертывания в специализированных средствах размещения и на предприятиях туризма¹

(мест)

	2010	2011	2012	2013	2014	
Жайгаштыруунун адистештирилген каражаттары	25 732	26 836	19 742	23321	29333	Специализированные средства размещения
Туристтик базалар	1 000	1 387	625	565	577	Туристские базы
Кемпинг	64	-	-	-	-	Кемпинг
Санаториялар	4 025	4 038	3 952	3793	3846	Санатории
Балдар санаториялары	300	555	530	415	395	Детские санатории
Санаториялар-профилакториялар	552	643	650	703	675	Санатории-профилактории
Эс алуу үйлөрү	2 633	2 647	2 367	2595	2600	Дома отдыха
Эс алуу пансионаттары	10 483	10 688	6 700	9676	15138	Пансионаты отдыха
Дарылоочу пансионаттар	15	15	15	115	178	Пансионат с лечением
Эс алуу базалары	408	457	400	480	200	Базы отдыха
Ден соолукту чыңдоочу-спорттук лагерлер	1120	990	300	631	814	Спортивно-оздоровительные лагеря
Ден соолукту чыңдоочу балдар комплексттери	5 132	5 416	4 203	4348	4910	Детские оздоровительные комплексы
Туризм ишканалары	239	365	304	372	507	Предприятия туризма
Турфирмалар жана туроператорлор, саякат жана экскурсия бюросу	125	190	152	153	248	Турфирмы и туроператоры, бюро путешествий и экскурсий
Жаратылыш парктары жана коруктар	34	63	63	55	55	Природные парки и заповедники
Башка туризм ишканалары	80	112	89	164	204	Другие предприятия туризма

¹ Туристтерди жайгаштыруу үчүн мүмкүнчүлүгү бар туризмдин ишканалары. Предприятия туризма, имеющие возможность размещения туристов.

5.5.1. Аймак боюнча жайгаштыруунун адистештирилген каражаттарында жана туризмдин ишканаларында¹ койкалардын бир айдын ичиндеги эң көп саны¹

(орун)

Число коек в месяц максимального развертывания в специализированных средствах размещения и на предприятиях туризма¹ по территории (мест)

	2010	2011	2012	2013	2014	
Жайгаштыруунун адистештирилген каражаттары	25 732	26 836	19 742	23 321	29 333	Специализированные средства размещения
Баткен облусу	350	490	370	-	310	Баткенская область
Жалал-Абад облусу	2 270	2 634	2 853	2401	2416	Джалал-Абадская область
Ысык-Көл облусу	20 291	20 859	13 736	18447	23903	Иссык-Кульская область
Нарын облусу	100	100	-	-	36	Нарынская область
Ош облусу	320	480	480	530	580	Ошская область
Талас облусу	250	250	250	250	250	Таласская область
Чүй облусу	1 287	1 363	1 393	1033	1178	Чуйская область
Бишкек ш.	64	-	-	-	-	г. Бишкек
Ош ш.	800	660	660	660	660	г. Ош
Туризм ишканалары	239	365	304	372	507	Предприятия туризма
Баткен облусу	-	-	-	-	-	Баткенская область
Жалал-Абад облусу	19	-	-	28	28	Джалал-Абадская область
Ысык-Көл облусу	30	30	10	30	34	Иссык-Кульская область
Нарын облусу	37	118	110	194	218	Нарынская область
Ош облусу	-	-	-	-	-	Ошская область
Талас облусу	27	35	27	19	19	Таласская область
Чүй облусу	66	114	114	58	108	Чуйская область
Бишкек ш.	60	68	43	43	100	г. Бишкек
Ош ш.	-	-	-	-	-	г. Ош

¹ Туристтерди жайгаштыруу үчүн мүмкүнчүлүгү бар туризмдин ишканалары. Предприятия туризма, имеющие возможность размещения туристов.

5.6. 2014-ж. жайгаштыруунун адистештирилген каражаттарынын жана туризмдин ишканаларынын ишинин көрсөткүчтөрү¹

Показатели работы специализированных средств размещения и предприятий туризма¹ в 2014г.

	Көрсөтүлгөн суткалык орун Предоставлено койко-суток		Суткалык орундун орточо баасы, сом Средняя стоимость койко-суток, сомов		
	бардыгы всего	анын ичинде резидент эместерге в том числе нерезидент- там	резидент- тер үчүн для резидент- тов	резидент эместер үчүн для нерезидент- тов	
Жайгаштыруунун адистештирилген каражаттары	1416721	347176	х	х	Специализированные средства размещения
Туристтик базалар	30844	10468	1117	1250	Туристские базы
Кемпинг	-	-	-	-	Кемпинг
Санаториялар	382922	88015	1746	1868	Санатории
Балдар санаториялары	78164	-	340	340	Детские санатории

	Көрсөтүлгөн суткалык орун Предоставлено койко-суток		Суткалык орундун орточо баасы, сом Средняя стоимость койко-суток, сомов		
	бардыгы всево	анын ичинде резидент эместерге в том числе нерезиден- там	резидент- тер үчүн для резиден- тов	резидент эместер үчүн для нерезиден- тов	
Санаториялар-профилакториялар	51042	-	808	843	Санатории-профилактории
Эс алуу үйлөрү	104062	32460	549	607	Дома отдыха
Эс алуу пансионаттары	513268	200241	1771	1771	Пансионаты отдыха
Дарылоочу пансионаттар	4536	20	233	611	Пансионат с лечением
Эс алуу базалары	7945	2614	750	750	Базы отдыха
Ден соолукту чындоочу-спорттук лагерлер	14591	9671	370	382	Спортивно – оздоровительные лагеря
Ден соолукту чындоочу балдар комплексттери	229347	3687	681	693	Детские оздоровительные комплексы
Туризм ишканалары	57662	7148	x	x	Предприятия туризма
Турфирмалар жана туроператорлор, саякаттар бюролору жана экскурсиялар	5976	3803	1560	1560	Турфирмы и туроператоры, бюро путешествий и экскурсий
Жаратылыш парктары жана коруктар	40710	229	2850	2850	Природные парки и заповедники
Башка туризм ишканалары ¹	10976	3116	412	554	Другие предприятия туризма ¹

¹ Туристерди жайгаштыруу үчүн мүмкүнчүлүгү бар туризмдин ишканалары. Предприятия туризма, имеющие возможность размещения туристов.

5.7. 2014-ж. жайгаштыруунун адистештирилген каражаттарынын ишмердиги Деятельность специализированных средств размещения в 2014г.

	Субъекттердин бир жолку сыйымдуулугу, орун Единовременная вместимость субъектов, мест	Орундардын саны/бир айдын ичинде болгон эн көп орундар, орун Число мест/коек в месяц максимального развертывания, мест	Дарылануучулардын жана эс алуучулардын саны, адам Численность лечившихся и отдыхающих, человек	
Бардыгы	27598	29333	301472	Всево
Туристтик базалар	575	577	34781	Туристские базы
Кемпинг	-	-	-	Кемпинг
Санаториялар	3802	3846	61341	Санатории
Балдар санаториялары	395	395	3654	Детские санатории
Санаториялар-профилакториялар	675	675	9655	Санатории-профилактории
Эс алуу үйлөрү	2600	2600	42175	Дома отдыха
Эс алуу пансионаттары	13499	15138	120233	Пансионаты отдыха
Дарылоочу пансионаттар	178	178	1323	Пансионат с лечением
Эс алуу базалары	200	200	1757	Базы отдыха
Ден соолукту чындоочу-спорттук лагерлер	814	814	2216	Спортивно – оздоровительные лагеря
Ден соолукту чындоочу балдар комплексттери	4860	4910	24337	Детские оздоровительные комплексы

5.7.1. 2014-ж. аймак боюнча жайгаштыруунун адистештирилген каражаттарынын ишмердиги

Деятельность специализированных средств размещения по территории в 2014г.

	Субъекттердин бир жолку сыйымдуулугу орун Единовременная вместимость субъектов, мест	Орундардын саны/бир айдын ичинде болгон эн көп орундар, орун Число мест/коек в месяц максимального развертывания, мест	Дарылануучулардын жана эс алуучулардын саны, адам Численность лечившихся и отдыхавших, человек	
Туристтик базалар	575	577	34781	Туристские базы
Жалал-Абад облусу	350	350	3001	Джалал-Абадская область
Ысык-Көл облусу	145	147	16938	Иссык-Кульская область
Чүй облусу	80	80	14842	Чуйская область
Санаториялар	3802	3846	61341	Санатории
Жалал-Абад облусу	250	250	6707	Джалал-Абадская область
Ысык-Көл облусу	3026	3070	50260	Иссык-Кульская область
Нарын облусу	36	36	393	Нарынская область
Ош облусу	50	50	1851	Ошская область
Чүй облусу	440	440	2130	Чуйская область
Балдар санаториялары	395	395	3654	Детские санатории
Жалал-Абад облусу	125	125	2701	Джалал-Абадская область
Чүй облусу	270	270	953	Чуйская область
Санаториялар-профилакториялар	675	675	9655	Санатории-профилактории
Жалал-Абад облусу	124	124	1166	Джалал-Абадская область
Ысык-Көл облусу	56	56	127	Иссык-Кульская область
Ош облусу	160	160	2443	Ошская область
Чүй облусу	25	25	3984	Чуйская область
Ош ш.	310	310	1935	г. Ош
Эс алуу үйлөрү	2600	2600	42175	Дома отдыха
Жалал-Абад облусу	25	25	175	Джалал-Абадская область
Ысык-Көл облусу	2575	2575	42000	Иссык-Кульская область
Эс алуу пансионаттары	13499	15138	120233	Пансионаты отдыха
Жалал-Абад облусу	444	444	6800	Джалал-Абадская область
Ысык-Көл облусу	13055	14694	113433	Иссык-Кульская область
Дарылоочу пансионаттар	178	178	1323	Пансионаты с лечением
Ысык-Көл облусу	15	15	78	Иссык-Кульская область
Ош ш.	100	100	68	г. Ош
Чүй облусу	63	63	1177	Чуйская область
Эс алуу базалары	200	200	1757	Базы отдыха
Жалал-Абад облусу	80	80	947	Джалал-Абадская область
Ысык-Көл облусу	120	120	800	Иссык-Кульская область
Чүй облусу	-	-	10	Чуйская область
Ден соолукту чыңдоочу спорттук лагерлер	814	814	2216	Спортивно-оздоровительные лагеря
Жалал-Абад облусу	100	100	290	Джалал-Абадская область
Ысык-Көл облусу	514	514	1526	Иссык-Кульская область
Баткен облусу	200	200	400	Баткенская область

	Субъекттердин бир жолку сыйымдуулугу орун Единовременная вместимость субъектов, мест	Орундардын саны/бир айдын ичинде болгон эн көп орундар, орун Число мест/коек в месяц максимального развертывания, мест	Дарылануучулардын жана эс алуучулардын саны, адам Численность лечившихся и отдыхавших, человек	
Ден соолукту чындоочу балдар комплекстери	4860	4910	24337	Детские оздоровительные комплексы
Баткен облусу	110	110	312	Баткенская область
Жалал-Абад облусу	918	918	1830	Джалал-Абадская область
Ысык-Көл облусу	2662	2712	18635	Иссык-Кульская область
Ош облусу	370	370	1040	Ошская область
Талас облусу	250	250	341	Таласская область
Чүй облусу	300	300	929	Чуйская область
Ош ш.	250	250	1250	г. Ош

5.8. Туризм ишканаларына, уюмдарына жана мекемелерине келген келүүчүлөрдүн (туристтердин) саны

Число посетителей (туристов) посетивших предприятия, организации туризма, учреждения отдыха

	2010	2011	2012	2013	2014	
	<i>Адам - Человек</i>					
Бардык келүүчүлөр	357 736	481 990	631 895	671641	697991	Всего посетителей
Мейманканалар	127 121	159 636	194 902	205947	205010	Гостиницы
Жайгаштыруунун адистештирилген аражаттары	123 507	176 382	253 154	265833	301472	Специализированные средства размещения
Туристтик базалар	5 051	17 561	15 716	23437	34781	Туристские базы
Кемпинг	2 700	-	-	-	-	Кемпинг
Санаториялар	39 208	47 717	52 488	54658	61341	Санатории
Балдар санаториялары	4 667	4 226	5 042	4614	3654	Детские санатории
Санаториялар-профилакториялар	2 211	4 443	9 422	10169	9655	Санатории-профилактории
Эс алуу үйлөрү	10 079	16 017	27 298	19636	42175	Дома отдыха
Эс алуу пансионаттары	41 721	61 758	102 708	116418	120233	Пансионаты отдыха
Дарылоочу пансионаттар	66	81	49	1162	1323	Пансионат с лечением
Эс алуу базалары	1 513	3 454	15 824	15799	1757	Базы отдыха
Ден соолукту чындоочу спорттук лагерлер	1 251	1 776	2 323	1754	2216	Спортивно-оздоровительные лагеря
Ден соолукту чындоочу балдар комплекстери	15 040	19 349	22 284	18186	24337	Детские оздоровительные комплексы
Турфирмалар жана туроператорлор, саякат жана экскурсия бюросу	5 348	10 637	16 444	14843	10387	Турфирмы и туроператоры, бюро путешествий и экскурсий
Жаратылыш парктары жана коруктар	29 220	48 408	74 593	84230	89386	Природные парки и заповедники
Башка туризм ишканалары	72 540	86 927	92 802	100788	91736	Другие предприятия туризма
	<i>Жыйынтыкка карата пайыз менен - В процентах к итогу</i>					
Бардык келүүчүлөр	100	100	100	100	100	Всего посетителей
Мейманканалар	35,5	33,1	30,8	30,7	29,4	Гостиницы

	2010	2011	2012	2013	2014	
Жайгаштыруунун адистештирилген каражаттары	34,5	36,7	40,1	39,6	43,2	Специализированные средства размещения
Туристтик базалар	4,1	10,0	6,2	8,8	11,5	Туристские базы
Кемпинг	2,2	-	-	-	-	Кемпинг
Санаториялар	31,6	27,0	20,7	20,6	20,3	Санатории
Балдар санаториялары	3,8	2,4	2,0	1,7	1,2	Детские санатории
Санаториялар-профилакториялар	1,8	2,5	3,7	3,8	3,2	Санатории-профилактории
Эс алуу үйлөрү	8,2	9,1	10,8	7,4	14,0	Дома отдыха
Эс алуу пансионаттары	33,8	35,0	40,6	43,9	40,0	Пансионаты отдыха
Дарылоочу пансионаттар	0,1	0,0	0,0	0,4	0,4	Пансионат с лечением
Эс алуу базалары	1,2	2,0	6,3	5,9	0,6	Базы отдыха
Ден соолукту чындоочу спорттук лагерлер	1,0	1,0	0,9	0,7	0,7	Спортивно-оздоровительные лагеря
Ден соолукту чындоочу балдар комплекстери	12,2	11,0	8,8	6,8	8,1	Детские оздоровительные комплексы
Турфирмалар жана туроператорлор, саякат жана экскурсия бюросу	1,5	2,2	2,6	2,2	1,5	Турфирмы и туроператоры, бюро путешествий и экскурсий
Жаратылыш парктары жана коруктар	8,2	10,0	11,8	12,5	12,8	Природные парки и заповедники
Башка туризм ишканалары	20,3	18,0	14,7	15,0	13,1	Другие предприятия туризма

5.8.1. Аймак боюнча боюнча туризм ишканаларына, уюмдарына жана мекемелерине келген келүүчүлөрдүн (туристтердин) саны

Число посетителей (туристов) посетивших предприятия, организации туризма и учреждения отдыха, по территории

	2010	2011	2012	2013	2014	
<i>Адам - Человек</i>						
Бардыгы	357 736	481 990	631 895	671641	697991	Всего
Баткен облусу	11 933	13 415	13 095	12937	14378	Баткенская область
Жалал-Абад облусу	42 220	57 215	65 749	64199	72889	Джалал-Абадская область
Ысык-Көл облусу	107 208	158 340	216 079	230550	270931	Иссык-Кульская область
Нарын облусу	12 379	17 869	26 414	27018	27128	Нарынская область
Ош облусу	9 718	15 806	20 221	27973	22211	Ошская область
Таласская область	71 491	86 031	88 037	91421	75723	Таласская область
Чүй облусу	22 517	25 557	56 679	69053	65911	Чуйская область
Бишкек ш.	63 674	87 974	112 473	105316	106700	г. Бишкек
Ош ш.	16 596	19 783	33 148	43174	42120	г. Ош
<i>Жыйынтыкка карата пайыз менен - В процентах к итогу</i>						
Бардыгы	100	100	100	100	100	Всего
Баткен облусу	3,3	2,8	2,1	1,9	2,1	Баткенская область
Жалал-Абад облусу	11,8	11,8	10,4	9,6	10,4	Джалал-Абадская область
Ысык-Көл облусу	30,0	32,9	34,2	34,3	38,8	Иссык-Кульская область
Нарын облусу	3,5	3,7	4,2	4,0	4,0	Нарынская область
Ош облусу	2,7	3,3	3,2	4,2	3,2	Ошская область
Таласская область	20,0	17,8	13,9	13,6	10,8	Таласская область
Чүй облусу	6,3	5,3	9,0	10,3	9,4	Чуйская область
Бишкек ш.	17,8	18,3	17,8	15,7	15,3	г. Бишкек
Ош ш.	4,6	4,1	5,2	6,4	6,0	г. Ош

	2010	2011	2012	2013	2014	
	<i>Адам - Человек</i>					
Мейманканалар	127 121	159 636	194 902	205947	205010	Гостиницы
Баткен облусу	11 493	12 971	12583	12937	13666	Баткенская область
Жалал-Абад облусу	17 864	21 613	21 431	22102	26033	Джалал-Абадская область
Ысык-Көл облусу	6 803	7 347	9 231	15491	7512	Иссык-Кульская область
Нарын облусу	4 689	5 220	4 682	4655	5434	Нарынская область
Ош облусу	1 836	793	611	458	473	Ошская область
Таласская область	645	859	1 435	564	630	Таласская область
Чүй облусу	10 114	11 814	12 502	12562	11695	Чуйская область
Бишкек ш.	58 896	81 943	103 254	98481	100856	г. Бишкек
Ош ш.	14 781	17 076	29 173	38697	38711	г. Ош
	<i>Жыйынтыкка карата пайыз менен - В процентах к итогу</i>					
Мейманканалар	100	100	100	100	100	Гостиницы
Баткен облусу	9,0	8,1	6,5	6,3	6,7	Баткенская область
Жалал-Абад облусу	14,1	13,6	11,0	10,7	12,7	Джалал-Абадская область
Ысык-Көл облусу	5,4	4,6	4,7	7,5	3,7	Иссык-Кульская область
Нарын облусу	3,7	3,3	2,4	2,3	2,6	Нарынская область
Ош облусу	1,4	0,5	0,3	0,2	0,2	Ошская область
Таласская область	0,5	0,5	0,7	0,3	0,3	Таласская область
Чүй облусу	8,0	7,4	6,4	6,1	5,7	Чуйская область
Бишкек ш.	46,3	51,3	53,0	47,8	49,2	г. Бишкек
Ош ш.	11,6	10,7	15,0	18,8	18,9	г. Ош
	<i>Адам - Человек</i>					
Жайгаштыруунун адистештирилген каражаттары	123 507	176382	253 154	265833	301472	Специализированные средства размещения
Баткен облусу	440	444	512	-	712	Баткенская область
Жалал-Абад облусу	13 988	20 090	23 155	21899	23617	Джалал-Абадская область
Ысык-Көл облусу	92 186	140 945	196 859	206206	243797	Иссык-Кульская область
Нарын облусу	100	150	-	-	393	Нарынская область
Ош облусу	3 761	3 763	3 874	4949	5334	Ошская область
Таласская область	83	83	443	368	341	Таласская область
Чүй облусу	8 471	8 263	24 770	28642	24025	Чуйская область
Бишкек ш.	2 700	-	-	-	-	г. Бишкек
Ош ш.	1 778	2 644	3 541	3769	3253	г. Ош
	<i>Жыйынтыкка карата пайыз менен - В процентах к итогу</i>					
Жайгаштыруунун адистештирилген каражаттары	100	100	100	100	100	Специализированные средства размещения
Баткен облусу	0,4	0,3	0,2	-	0,2	Баткенская область
Жалал-Абад облусу	11,3	11,4	9,1	8,2	7,8	Джалал-Абадская область
Ысык-Көл облусу	74,6	79,9	77,8	77,6	80,9	Иссык-Кульская область
Нарын облусу	0,1	0,1	-	-	0,1	Нарынская область
Ош облусу	3,0	2,1	1,5	1,9	1,8	Ошская область
Таласская область	0,1	0,0	0,2	0,1	0,1	Таласская область
Чүй облусу	6,9	4,7	9,8	10,8	8,0	Чуйская область
Бишкек ш.	2,2	-	-	-	-	г. Бишкек
Ош ш.	1,4	1,5	1,4	1,4	1,1	г. Ош

	2010	2011	2012	2013	2014	
	<i>Адам - Человек</i>					
Турфирмалар, туроператорлор, саякат жана экскурсия бюросу	5 348	10 637	16 444	14843	10387	Турфирмы и туроператоры, бюро путешествий и экскурсий
Ысык-Көл облусу	116	101	168	99	395	Иссык-Кульская область
Нарын облусу	657	1 067	2 425	3656	1696	Нарынская область
Талас облусу	260	700	1 265	460	350	Таласская область
Чүй облусу	2 333	2 809	2 933	3085	1946	Чуйская область
Бишкек ш.	1 945	5 897	9 219	6835	5844	г. Бишкек
Ош ш.	37	63	434	708	156	г. Ош
	<i>Жыйынтыкка карата пайыз менен - В процентах к итогу</i>					
Турфирмалар, туроператорлор, саякат жана экскурсия бюросу	100	100	100	100	100	Турфирмы и туроператоры, бюро путешествий и экскурсий
Ысык-Көл облусу	2,2	0,9	1,0	0,7	3,8	Иссык-Кульская область
Нарын облусу	12,3	10,1	14,7	24,6	16,3	Нарынская область
Талас облусу	4,9	6,6	7,7	3,1	3,4	Таласская область
Чүй облусу	43,5	26,4	17,8	20,8	18,7	Чуйская область
Бишкек ш.	36,4	55,4	56,2	46,0	56,3	г. Бишкек
Ош ш.	0,7	0,6	2,6	4,8	1,5	г. Ош
	<i>Адам - Человек</i>					
Жаратылыш парктары жана коруктар	29 220	48 408	74 593	84230	89386	Природные парки и заповедники
Жалал-Абад облусу	10 368	15 512	21 163	20198	23239	Джалал-Абадская область
Ысык-Көл облусу	6 163	9 434	9 007	7386	12520	Иссык-Кульская область
Нарын облусу	6 169	7 329	10 843	7846	7174	Нарынская область
Ош облусу	4 121	11 250	15 736	22566	16404	Ошская область
Талас облусу	800	2 212	1 370	1470	1804	Таласская область
Чүй облусу	1 599	2 671	16 474	24764	28245	Чуйская область
	<i>Жыйынтыкка карата пайыз менен - В процентах к итогу</i>					
Жаратылыш парктары жана коруктар	100	100	100	100	100	Природные парки и заповедники
Жалал-Абад облусу	35,5	32,0	28,4	24,0	26,0	Джалал-Абадская область
Ысык-Көл облусу	21,1	19,6	12,1	8,8	14,0	Иссык-Кульская область
Нарын облусу	21,1	15,1	14,5	9,3	8,0	Нарынская область
Ош облусу	14,1	23,2	21,1	26,8	18,4	Ошская область
Талас облусу	2,7	4,6	1,8	1,7	2,0	Таласская область
Чүй облусу	5,5	5,5	22,1	29,4	31,6	Чуйская область
Башка туризм ишканалары	72 540	86 927	92 802	100788	91736	Другие предприятия туризма
Ысык-Көл облусу	1 940	513	814	1368	6707	Иссык-Кульская область
Нарын облусу	764	4 103	8 464	10861	12431	Нарынская область
Талас облусу	69 703	82 177	83 524	88559	72598	Таласская область
Бишкек ш.	133	134	-	-	-	г. Бишкек
Башка туризм ишканалары	100	100	100	100	100	Другие предприятия туризма
Ысык-Көл облусу	2,7	0,6	0,9	1,4	7,3	Иссык-Кульская область
Нарын облусу	1,0	4,7	9,1	10,8	13,6	Нарынская область
Талас облусу	96,1	94,5	90,0	87,8	79,1	Таласская область
Бишкек ш.	0,2	0,2	-	-	-	г. Бишкек

5.9. Жашаган өлкөлөрү боюнча, 2014-ж. туризм ишканалары, уюмдары жана эс алуу мекемелери тарабынан тейленген келүүчүлөрдүн (туристтердин) саны

Число посетителей (туристов), воспользовавшихся услугами предприятий и организаций туризма, учреждений отдыха, по странам в 2014г.

	Бардыгы Всего	анын ичинде в том числе			
		КМШдан тышкаркы өлкөлөрдөн из стран вне СНГ	КМШ өлкөлөрүнөн из стран СНГ	Кыргызстан- дын жарандары граждане Кыргызстана	
<i>Адам - Человек</i>					
Бардык келүүчүлөр	697991	43007	89345	565639	Всего посетителей
Мейманканалар	205010	28959	17887	158164	Гостиницы
Жайгаштыруунун адистештирилген каражаттары:	301472	4420	67360	229692	Специализированные средства размещения:
Туристтик базалар	34781	277	3490	31014	Туристские базы
Кемпинг	-	-	-	-	Кемпинг
Санаториялар	61341	567	11131	49643	Санатории
Балдар санаториялары	3654	-	-	3654	Детские санатории
Санаториялар- профилакториялар	9655	-	-	9655	Санатории - профилактории
Эс алуу үйлөрү	42175	8	13124	29043	Дома отдыха
Эс алуу пансионаттары	120233	3508	37434	79291	Пансионаты отдыха
Дарылоочу пансионаттар	1323		20	1303	Пансионат с лечением
Эс алуу базалары	1757	60	260	1437	Базы отдыха
Ден соолукту чындоочу спорттук лагерлер	2216	-	1526	690	Спортивно- оздоровительные лагеря
Ден соолукту чындоочу балдар комплекттери	24337	-	375	23962	Детские оздоровительные комплексы
Турфирмалар жана туроператорлор, саякат жана экскурсия бюросу	10387	4589	2724	3074	Турфирмы и туроператоры, бюро путешествий и экскурсий
Жаратылыш парктар жана коруктар	89386	1049	1326	87011	Природные парки и заповедники
Башка туризм ишканалары	91736	3990	48	87698	Прочие предприятия туризма
<i>Жыйынтыкка карата пайыз менен - В процентах к итогу</i>					
Бардык келүүчүлөр	100	100	100	100	Всего посетителей
Мейманканалар	29,4	67,3	20,0	28,0	Гостиницы
Жайгаштыруунун адистештирилген каражаттары	43,2	10,3	75,4	40,6	Специализированные средства размещения
Туристтик базалар	11,5	6,3	5,2	13,5	Туристские базы
Кемпинг	-	-	-	-	Кемпинг
Санаториялар	20,3	12,8	16,5	21,6	Санатории
Балдар санаториялары	1,2	-	-	1,7	Детские санатории
Санаториялар- профилакториялар	3,2	--	-	4,2	Санатории - профилактории
Эс алуу үйлөрү	14,1	0,2	19,5	12,6	Дома отдыха
Эс алуу пансионаттары	39,9	79,4	55,6	34,5	Пансионаты отдыха

	Бардыгы Всего	анын ичинде в том числе			
		КМШдан тышкаркы өлкөлөрдөн из стран вне СНГ	КМШ өлкөлөрүнөн из стран СНГ	Кыргызстан- дын жарандары граждане Кыргызстана	
Дарылоочу пансионаттар	0,4	-	-	0,6	Пансионат с лечением
Эс алуу базалары	0,6	1,3	0,4	0,6	Базы отдыха
Ден соолукту чындоочу спорттук лагерлер	0,7	-	2,3	0,3	Спортивно- оздоровительные лагеря
Ден соолукту чындоочу балдар комплексстери	8,1	-	0,5	10,4	Детские оздоровительные комплексы
Турфирмалар жана туроператорлор, саякат жана экскурсия бюросу	1,5	10,7	3	0,5	Турфирмы и туроператоры, бюро путешествий и экскурсий
Жаратылыш парктар жана коруктар	12,8	2,4	1,5	15,4	Природные парки и заповедники
Башка туризм ишканалары	13,1	9,3	0,1	15,5	Прочие предприятия туризма

5.9.1. 2014-ж. жашаган өлкөлөрү жана аймак боюнча туризм ишканалары, уюмдары жана мекемелери тарабынан тейленген келүүчүлөрдүн саны

Число посетителей, воспользовавшихся услугами предприятий и организаций туризма, учреждений отдыха по странам проживания и территории в 2014г.

	Бардыгы Всего	анын ичинде - в том числе			
		КМШдан тышкаркы өлкөлөрдөн из стран вне СНГ	КМШ өлкөлө- рүнөн из стран СНГ	Кыргызстан- дын жарандары граждане Кыргызстана	
<i>Адам - Человек</i>					
Бардыгы	697991	43007	89345	565639	Всего
Баткен облусу	14378	67	94	14217	Баткенская область
Жалал-Абад облусу	72889	1010	274	71605	Джалал-Абадская область
Ысык-Көл облусу	270931	5457	68841	196633	Иссык-Кульская область
Нарын облусу	27128	6833	212	20083	Нарынская область
Ош облусу	22211	-	-	22211	Ошская область
Талас облусу	75723	405	14	75304	Таласская область
Чүй облусу	65911	359	572	64980	Чуйская область
Бишкек ш.	106700	27493	18898	60309	г. Бишкек
Ош ш.	42120	1383	440	40297	г. Ош
<i>Жыйынтыкка карата пайыз менен - В процентах к итогу</i>					
Бардыгы	100	100	100	100	Всего
Баткен облусу	2,1	0,2	0,1	2,5	Баткенская область
Жалал-Абад облусу	10,4	2,3	0,3	12,7	Джалал-Абадская область
Ысык-Көл облусу	38,8	12,7	77,1	34,8	Иссык-Кульская область
Нарын облусу	4,0	16,0	0,2	3,5	Нарынская область
Ош облусу	3,2	-	-	3,9	Ошская область
Талас облусу	10,8	0,9	0,0	13,3	Таласская область

	Бардыгы Всего	анын ичинде - в том числе			
		КМШдан тышкаркы өлкөлөрдөн из стран вне СНГ	КМШ өлкөлө- рунөн из стран СНГ	Кыргызстан- дын жарандары граждане Кыргызстана	
Чүй облусу	9,4	0,8	0,6	11,5	Чуйская область
Бишкек ш.	15,3	63,9	21,2	10,7	г. Бишкек
Ош ш.	6,0	3,2	0,5	7,1	г. Ош
<i>Адам - Человек</i>					
Мейманканалар	205010	28959	17887	158164	Гостиницы
Баткен облусу	13666	67	94	13505	Баткенская область
Жалал-Абад облусу	26033	793	180	25060	Джалал-Абадская область
Ысык-Көл облусу	7512	433	466	6613	Иссык-Кульская область
Нарын облусу	5434	1561	55	3818	Нарынская область
Ош облусу	473	-	-	473	Ошская область
Талас облусу	630	-	-	630	Таласская область
Чүй облусу	11695	96	223	11376	Чуйская область
Бишкек ш.	100856	24758	16453	59645	г. Бишкек
Ош ш.	38711	1251	416	37044	г. Ош
<i>Жыйынтыкка карата пайыз менен - В процентах к итогу</i>					
Мейманканалар	100	100	100	100	Гостиницы
Баткен облусу	6,7	0,2	0,5	8,5	Баткенская область
Жалал-Абад облусу	12,7	2,7	1,0	15,8	Джалал-Абадская область
Ысык-Көл облусу	3,7	1,5	2,6	4,2	Иссык-Кульская область
Нарын облусу	2,6	5,4	0,3	2,4	Нарынская область
Ош облусу	0,2	-	-	0,3	Ошская область
Талас облусу	0,3	-	-	0,4	Таласская область
Чүй облусу	5,7	0,3	1,2	7,3	Чуйская область
Бишкек ш.	49,2	85,6	92,1	37,7	г. Бишкек
Ош ш.	18,9	4,3	2,3	23,4	г. Ош
<i>Адам - Человек</i>					
Жайгаштыруунун адистештирилген каражаттары	301472	4420	67360	229692	Специализированные средства размещения
Баткен облусу	712	-	-	712	Баткенская область
Жалал-Абад облусу	23617	4	13	23600	Джалал-Абадская область
Ысык-Көл облусу	243797	4153	66953	172691	Иссык-Кульская область
Нарын облусу	393	-	119	274	Нарынская область
Ош облусу	5334	-	-	5334	Ошская область
Талас облусу	341	-	-	341	Таласская область
Чүй облусу	24025	263	275	23487	Чуйская область
Бишкек ш.	-	-	-	-	г. Бишкек
Ош ш.	3253	-	-	3253	г. Ош
<i>Жыйынтыкка карата пайыз менен - В процентах к итогу</i>					
Жайгаштыруунун адистештирилген каражаттары	100	100	100	100	Специализированные средства размещения
Баткен облусу	0,2	-	-	0,3	Баткенская область
Жалал-Абад облусу	7,8	0,1	0,0	10,3	Джалал-Абадская область

	Бардыгы Всего	анын ичинде - в том числе			
		КМШдан тышкаркы өлкөлөрдөн из стран вне СНГ	КМШ өлкөлө- рүнөн из стран СНГ	Кыргызстан- дын жарандары граждане Кыргызстана	
Ысык-Көл облусу	80,9	94,0	99,4	75,3	Иссык-Кульская область
Нарын облусу	0,1	-	0,2	0,1	Нарынская область
Ош облусу	1,8	-	-	2,3	Ошская область
Талас облусу	0,1	-	-	0,1	Таласская область
Чүй облусу	8,0	5,9	0,4	10,2	Чуйская область
Бишкек ш.	-	-	-	-	г. Бишкек
Ош ш.	1,1	-	-	1,4	г. Ош
Адам - Человек					
Турфирмалар жана туроператорлор, саякат жана экскурсия бюросу	10387	4589	2724	3074	Турфирмы и туроператоры, бюро путешествий и экскурсий
Ысык-Көл облусу	395	40	251	104	Иссык-Кульская область
Нарын облусу	1696	1682	4	10	Нарынская область
Талас облусу	350	-	-	350	Таласская область
Чүй облусу	1946	-	-	1946	Чуйская область
Бишкек ш.	5844	2735	2445	664	г. Бишкек
Ош ш.	156	132	24	-	г. Ош
Жыйынтыкка карата пайыз менен - В процентах к итогу					
Турфирмалар жана туроператорлор, саякат жана экскурсия бюросу	100	100	100	100	Турфирмы и туроператоры, бюро путешествий и экскурсий
Ысык-Көл облусу	3,8	0,9	9,2	3,4	Иссык-Кульская область
Нарын облусу	16,3	36,6	0,1	0,3	Нарынская область
Талас облусу	3,4	-	-	11,4	Таласская область
Чүй облусу	18,7	-	-	63,3	Чуйская область
Бишкек ш.	56,3	59,6	89,8	21,6	г. Бишкек
Ош ш.	1,5	2,9	0,9	0,0	г. Ош
Адам - Человек					
Жаратылыш парктары жана коруктар	89386	1049	1326	87011	Природные парки и заповедники
Жалал-Абад облусу	23239	213	81	22945	Джалал-Абадская область
Ысык-Көл облусу	12520	829	1171	10520	Иссык-Кульская область
Нарын облусу	7174	-	-	7174	Нарынская область
Ош облусу	16404	-	-	16404	Ошская область
Талас облусу	1804	7	-	1797	Таласская область
Чүй облусу	28245	-	74	28171	Чуйская область
Жыйынтыкка карата пайыз менен - В процентах к итогу					
Жаратылыш парктары жана коруктар	100	100	100	100	Природные парки и заповедники
Жалал-Абад облусу	26,0	20,3	6,1	26,4	Джалал-Абадская область
Ысык-Көл облусу	14,0	79,0	88,3	12,1	Иссык-Кульская область
Нарын облусу	8,0	-	-	8,2	Нарынская область
Ош облусу	18,4	-	-	18,8	Ошская область
Талас облусу	2,0	0,7	-	2,1	Таласская область

	Бардыгы Всего	анын ичинде - в том числе			
		КМШдан тышкаркы өлкөлөрдөн из стран вне СНГ	КМШ өлкөлө- рүнөн из стран СНГ	Кыргызстан- дын жарандары граждане Кыргызстана	
Чүй облусу	31,6	-	5,6	32,4	Чуйская область
<i>Адам - Человек</i>					
Башка туризм ишканалары	91736	3990	48	87698	Другие предприятия туризма
Ысык-Көл облусу	6707	2	-	6705	Иссык-Кульская область
Нарын облусу	12431	3590	34	8807	Нарынская область
Талас облусу	72598	398	14	72186	Таласская область
<i>Жыйынтыкка карата пайыз менен - В процентах к итогу</i>					
Башка туризм ишканалары	100	100	100	100	Другие предприятия туризма
Ысык-Көл облусу	7,3	0,0	-	7,7	Иссык-Кульская область
Нарын облусу	13,6	90,0	70,8	10,0	Нарынская область
Талас облусу	79,1	10,0	29,2	82,3	Таласская область

5.10. Келүү мөөнөтүнүн узактыгы боюнча, 2014-ж. туризм ишканалары, уюмдары жана мекемелери тарабынан тейленген келүүчүлөрдүн саны

(адам)

Число посетителей (туристов) предприятий и организаций туризма, учреждений отдыха по продолжительности пребывания в 2014г.

(человек)

	Бардыгы Всего	анын ичинде в том числе					
		Бир күндүк (түнөөсүз) Одноднев- ные (без ночевок)	1-3 түнөө 1 - 3 ночевки	4-7 түнөө 4-7 ночевок	8-28 түнөө 8 - 28 ночевок	29-91 түнөө 29 - 91 ночевок	
Бардык келүүчүлөр	697991	157742	368504	101609	68627	1509	Всего посетителей
Мейманканалар	205010	-	192366	10774	1314	556	Гостиницы
Жайгаштыруунун адистештирилген каражаттары	301472	13625	128931	90693	67270	953	пециализированные средства размещения
Туристтик базалар	34781	13615	17699	3436	31	-	Туристские базы
Кемпинг	-	-	-	-	-	-	Кемпинг
Санаториялар	61341	-	13515	20446	27380	-	Санатории
Детские санатории	3654	-	-	-	2701	953	Детские санатории
Санаториялар-профилакториялар	9655	-	3962	1855	3838	-	Санатории-профилактории
Эс алуу үйлөрү	42175	-	33952	8223	-	-	Дома отдыха
Эс алуу пансионаттары	120233	-	56161	54543	9529	-	Пансионаты отдыха
Дарылоочу пансионаттар	1323	-	90	48	1185	-	Пансионаты с лечением
Эс алуу базалары	1757	10	947	740	60	-	Базы отдыха
Ден соолукту чыңдоочу спорттук лагерлер	2216	-	1139	-	1077	-	Спортивно-оздоровительные лагеря
Ден соолукту чыңдоочу балдар комплекстери	24337	-	1466	1402	21469	-	Детские оздоровительные комплексы

	Бардыгы Всего	анын ичинде в том числе					
		Бир күндүк (түноөсүз) Однодневные (без ночевок)	1-3 түноө 1 - 3 ночевки	4-7 түноө 4-7 ночевок	8-28 түноө 8 - 28 ночевок	29-91 түноө 29 - 91 ночевок	
Турфирмалар жана туроператорлор, саякат жана экскурсия бюросу	10387	6615	3629	137	6	-	Турфирмы и туроператоры, бюро путешествий и экскурсий
Жаратылыш парктары жана коруктар	89386	48676	40710	-	-	-	Природные парки и заповедники
Башка туризм ишканалары	91736	88826	2868	5	37	-	Прочие предприятия туризма

5.10.1. Келүү мөөнөтүнүн узактыгы жана аймак боюнча, 2014-ж. туризм ишканалары, уюмдары жана эс алуу мекемелери тарабынан тейленген келүүчүлөрдүн саны

(адам)

Число посетителей (туристов) предприятий, организаций туризма и учреждений отдыха по продолжительности пребывания и территории в 2014г.

(человек)

	Бардыгы Всего	анын ичинде в том числе					
		Бир күндүк (түноөсүз) Однодневные (без ночевок)	1-3 түноө 1 - 3 ночевки	4-7 түноө 4-7 ночевок	8-28 түноө 8 - 28 ночевок	29-91 түноө 29 - 91 ночевок	
Бардыгы	697991	157742	368504	101609	68627	1509	Всего
Баткен облусу	14378	-	13327	230	812	9	Баткенская область
Жалал-Абад облусу	72889	10924	48845	1389	11731	-	Джалал-Абадская область
Ысык-Көл облусу	270931	19552	120436	87950	42993	-	Иссык-Кульская область
Нарын облусу	27128	17196	9449	475	8	-	Нарынская область
Ош облусу	22211	16404	581	332	4894	-	Ошская область
Талас облусу	75723	74638	638	67	378	2	Таласская область
Чүй облусу	65911	13475	46551	713	4219	953	Чуйская область
Бишкек ш.	106700	5397	91293	8892	1023	95	г. Бишкек
Ош ш.	42120	156	37384	1561	2569	450	г. Ош
Мейманкана	205010	-	192366	10774	1314	556	Гостиница
Баткен облусу	13666	-	13327	230	100	9	Баткенская область
Жалал-Абад облусу	26033	-	25504	392	137	-	Джалал-Абадская область
Ысык-Көл облусу	7512	-	7305	205	2	-	Иссык-Кульская область
Нарын облусу	5434	-	5362	70	2	-	Нарынская область
Ош облусу	473	-	473	-	-	-	Ошская область
Талас облусу	630	-	566	62	-	2	Таласская область
Чүй облусу	11695	-	11646	24	25	-	Чуйская область
Бишкек ш.	100856	-	90846,0	8892	1023	95	г. Бишкек
Ош ш.	38711	-	37337	899	25	450	г. Ош
Жайгаштыруунун адистештирилген каражаттары	301472	13625	128931	90693	67270	953	Специализированные средства размещения

	Бардыгы Всего	анын ичинде в том числе					
		Бир күндүк (түнөөсүз) Одноднев- ные (без ночевок)	1-3 түнөө 1 - 3 ночевки	4-7 түнөө 4-7 ночевок	8-28 түнөө 8 - 28 ночевок	29-91 түнөө 29 - 91 ночевок	
Баткен облусу	712	-	-	-	712	-	Баткенская область
Жалал-Абад облусу	23617	150	10876	997	11594	-	Джалал-Абадская область
Ысык-Көл облусу	243797	-	113061	87745	42991	-	Иссык-Кульская область
Нарын облусу	393	-	-	393	-	-	Нарынская область
Ош облусу	5334	-	108	332	4894	-	Ошская область
Талас облусу	341	-	-	-	341	-	Таласская область
Чүй облусу	24025	13475	4839	564	4194	953	Чуйская область
Бишкек ш.	-	-	-	-	-	-	г. Бишкек
Ош ш.	3253	-	47	662	2544	-	г. Ош
Турфирмалар жана туроператорлор, саякат жана экскурсия бюросу	10387	6615	3629	137	6	-	Турфирмы и туроператоры, бюро путешествий и экскурсий
Ысык-Көл облусу	395	385	10	-	-	-	Иссык-Кульская область
Нарын облусу	1696	327	1351	12	6	-	Нарынская область
Талас облусу	350	350	-	-	-	-	Таласская область
Чүй облусу	1946	-	1821	125	-	-	Чуйская область
Бишкек ш.	5844	5397	447	-	-	-	г. Бишкек
Ош ш.	156	156	-	-	-	-	г. Ош
Жаратылыш парктары жана коруктар	89386	48676	40710	-	-	-	Природные парки и заповедники
Жалал-Абад облусу	23239	10774	12465	-	-	-	Джалал-Абадская область
Ысык-Көл облусу	12520	12520	-	-	-	-	Иссык-Кульская область
Нарын облусу	7174	7174	-	-	-	-	Нарынская область
Ош облусу	16404	16404	-	-	-	-	Ошская область
Талас облусу	1804	1804	-	-	-	-	Таласская область
Чүй облусу	28245	-	28245	-	-	-	Чуйская область
Башка туризм ишканалары	91736	88826	2868	5	37	-	Другие предприятия туризма
Ысык-Көл облусу	6707	6647	60	-	-	-	Иссык-Кульская область
Нарын облусу	12431	9695	2736	-	-	-	Нарынская область
Талас облусу	72598	72484	72	5	37	-	Таласская область

VI. Туризм чөйрөсүндөгү кызмат көрсөтүүлөр

Услуги в сфере туризма

6.1. Аймак боюнча туристтик агенттиктердин, санатордук-курорттук ишмердиктердин жана мейманканалардын кызмат көрсөтүүлөрү

Услуги деятельности туристических агентств, санаторно-курортной деятельности и гостиниц, по территории

	2010	2011	2012	2013	2014	
Туристтик агенттиктердин ишмердигинин кызмат көрсөтүүлөрү						
Услуги деятельности туристических агентств						
<i>Млн. сом – Млн. сомов</i>						
Кыргыз Республикасы	379,1	685,9	1119,0	1177,2	1346,4	Кыргызская Республика
Баткен облусу	-	-	-	-	-	Баткенская область
Жалал-Абад облусу	0,2	-	-	-	-	Джалал-Абадская область
Ысык-Көл облусу	8,7	158,6	491,3	475,4	445,8	Иссык-Кульская область
Нарын облусу	3,9	2,3	2,0	1,8	2,1	Нарынская область
Ош облусу	2,9	3,2	3,0	3,0	3,0	Ошская область
Талас облусу	1,8	2,5	3,2	2,3	3,6	Таласская область
Чүй облусу	1,8	4,3	4,9	10,8	20,2	Чуйская область
Бишкек ш.	359,8	515,0	588,2	594,5	776,8	г. Бишкек
Ош ш.	-	-	26,4	89,4	94,9	г. Ош
Жыйынтыкка карата пайыз менен -						
В процентах к итогу						
Кыргыз Республикасы	100	100	100	100	100	Кыргызская Республика
Баткен облусу	-	-	-	-	-	Баткенская область
Жалал-Абад облусу	0,1	-	-	-	-	Джалал-Абадская область
Ысык-Көл облусу	2,3	23,1	43,9	40,4	33,1	Иссык-Кульская область
Нарын облусу	1,0	0,3	0,2	0,2	0,2	Нарынская область
Ош облусу	0,8	0,5	0,3	0,3	0,2	Ошская область
Талас облусу	0,5	0,4	0,3	0,2	0,3	Таласская область
Чүй облусу	0,5	0,6	0,4	0,9	1,5	Чуйская область
Бишкек ш.	94,8	75,1	52,6	50,5	57,7	г. Бишкек
Ош ш.	-	-	2,3	7,6	7,0	г. Ош
Санатордук-курорттук ишмердигинин кызмат көрсөтүүлөрү						
Услуги санаторно-курортной деятельности						
<i>Млн. сом – Млн. сомов</i>						
Кыргыз Республикасы	302,9	440,2	573,1	516,6	585,5	Кыргызская Республика
Баткен облусу	-	-	-	-	-	Баткенская область
Жалал-Абад облусу	21,6	41,0	33,0	35,3	41,8	Джалал-Абадская область
Ысык-Көл облусу	205,8	330,1	434,7	389,4	471,2	Иссык-Кульская область
Нарын облусу	-	-	-	-	3,4	Нарынская область
Ош облусу	19,3	13,9	17,6	28,6	37,3	Ошская область
Талас облусу	-	-	-	-	-	Таласская область
Чүй облусу	53,1	41,0	80,9	54,8	21,3	Чуйская область
Бишкек ш.	-	-	-	-	-	г. Бишкек
Ош ш.	3,1	14,2	6,9	8,5	10,5	г. Ош

	2010	2011	2012	2013	2014	
Жыйынтыкка карата пайыз менен - В процентах к итогу						
Кыргыз Республикасы	100	100	100	100	100	Кыргызская Республика
Баткен облусу	-	-	-	-	-	Баткенская область
Жалал-Абад облусу	7,1	9,3	5,8	6,8	7,1	Джалал-Абадская область
Ысык-Көл облусу	68,0	75,0	75,9	75,4	80,5	Иссык-Кульская область
Нарын облусу	-	-	-	-	0,6	Нарынская область
Ош облусу	6,4	3,2	3,1	5,5	6,4	Ошская область
Талас облусу	-	-	-	-	-	Таласская область
Чүй облусу	17,5	9,3	14,0	10,7	3,6	Чуйская область
Бишкек ш.	-	-	-	-	-	г. Бишкек
Ош ш.	1,0	3,2	1,2	1,6	1,8	г. Ош
Мейманканалар жана кыска мөөнөткө жашай турган башка жайлардын тейлөөлөрү Услуги гостиниц и других мест краткосрочного проживания						
Млн. сом – Млн. сомов						
Кыргыз Республикасы	1056,3	1556,7	1759,8	2232,9	2759,5	Кыргызская Республика
Баткен облусу	6,1	5,8	7,5	8,4	9,3	Баткенская область
Жалал-Абад облусу	22,0	32,9	42,7	62,4	79,7	Джалал-Абадская область
Ысык-Көл облусу	7,8	130,1	161,3	205,9	288,2	Иссык-Кульская область
Нарын облусу	5,2	10,7	8,7	9,5	8,2	Нарынская область
Ош облусу	11,5	11,8	14,6	14,5	14,7	Ошская область
Талас облусу	13,9	17,7	25,5	31,2	27,3	Таласская область
Чүй облусу	10,5	15,0	19,8	27,4	32,8	Чуйская область
Бишкек ш.	937,4	1273,8	1412,2	1796,8	2214,0	г. Бишкек
Ош ш.	41,9	58,9	67,5	76,8	85,3	г. Ош
Жыйынтыкка карата пайыз менен - В процентах к итогу						
Кыргыз Республикасы	100	100	100	100	100	Кыргызская Республика
Баткен облусу	0,6	0,4	0,4	0,4	0,3	Баткенская область
Жалал-Абад облусу	2,1	2,1	2,4	2,8	2,9	Джалал-Абадская область
Ысык-Көл облусу	0,7	8,3	9,2	9,2	10,5	Иссык-Кульская область
Нарын облусу	0,5	0,7	0,5	0,4	0,3	Нарынская область
Ош облусу	1,1	0,8	0,8	0,6	0,5	Ошская область
Талас облусу	1,3	1,1	1,4	1,4	1,0	Таласская область
Чүй облусу	1,0	1,0	1,0	1,2	1,2	Чуйская область
Бишкек ш.	88,7	81,8	80,2	80,5	80,2	г. Бишкек
Ош ш.	4,0	3,8	3,8	3,4	3,1	г. Ош

6.2. Аймак боюнча ресторандар, барлар, ашканалар жана даяр тамак-ашты жеткирүү боюнча башка ишканалар тарабынан туристтерге көрсөтүлгөн тейлөөлөрдүн көлөмү
Услуги, предоставленные ресторанами, барами, столовыми и другими предприятиями по поставке готовой пищи туристам, по территории

	2010	2011	2012	2013	2014	
<i>Млн. сом – Млн. сомов</i>						
Кыргыз Республикасы	2718,7	4683,4	5199,5	6184,8	7338,8	Кыргызская Республика
Баткен облусу	143,8	228,8	242,6	265,6	307,5	Баткенская область
Жалал-Абад облусу	300,7	520,1	605,2	811,5	1025,0	Джалал-Абадская область
Ысык-Көл облусу	76,0	118,5	133,8	166,0	197,3	Иссык-Кульская область
Нарын облусу	7,4	15,1	18,0	19,4	26,0	Нарынская область
Ош облусу	169,0	321,1	346,7	397,4	469,7	Ошская область
Талас облусу	46,9	75,4	78,5	85,6	98,9	Таласская область
Чүй облусу	247,5	402,9	433,2	483,3	569,2	Чуйская область
Бишкек ш.	1446,9	2444,2	2743,6	3244,3	3751,8	г. Бишкек
Ош ш.	280,5	557,3	597,8	711,7	893,4	г. Ош
<i>Жыйынтыкка карата пайыз менен - В процентах к итогу</i>						
Кыргыз Республикасы	100	100	100	100	100	Кыргызская Республика
Баткен облусу	5,3	4,9	4,7	4,3	4,2	Баткенская область
Жалал-Абад облусу	11,1	11,1	11,6	13,1	14,0	Джалал-Абадская область
Ысык-Көл облусу	2,8	2,5	2,6	2,7	2,7	Иссык-Кульская область
Нарын облусу	0,3	0,3	0,3	0,3	0,3	Нарынская область
Ош облусу	6,2	6,9	6,7	6,4	6,4	Ошская область
Талас облусу	1,7	1,6	1,5	1,4	1,3	Таласская область
Чүй облусу	9,1	8,6	8,3	7,8	7,8	Чуйская область
Бишкек ш.	53,2	52,2	52,8	52,5	51,1	г. Бишкек
Ош ш.	10,3	11,9	11,5	11,5	12,2	г. Ош

VII. Туризм үчүн товарларды өндүрүү Производство товаров для туризма

7.1. Туризм үчүн өнөр-жай продукциясынын айрым түрлөрүн өндүрүү Производство отдельных видов промышленной продукции для туризма

	2010	2011	2012	2013	2014 ²	
Бардыгы						Всего
«Дастан», "Таганок", примусу, даана	-	3198	7800	8250	5900	Примус «Дастан», «Таганок», шт.
Эркектердин улуттук костюму, даана	4111	2964	3016	2720	2617	Национальные мужские костюмы, шт.
Улуттук көйнөк, даана	3428	6229	2739	827	1613	Национальные платья, шт.
Сувенирлер, миң сом ¹	9299,8	12297,5	10413,0	14939,7	12255,9	Сувениры, тыс. сомов ¹
Калпак, даана	36409	45306	43211	51208	59827	Калпаки, шт.
Улуттук килем, даана	1855	1839	1907	2105	1988	Национальные ковры, шт.
Боз үй, даана	12	8	8	6	15	Юрты, шт.
Шахмат, даана	871	355	661	536	576	Шахматы, шт.
Спорт бут кийим, миң жуп	-	-	-	1386,0	1858,6	Спортивная обувь, тыс. пар
<i>Мурунку жылга карата пайыз менен - В процентах к предыдущему году</i>						
«Дастан», "Таганок", примусу, даана	-	-	243,9	69,9	71,5	Примус «Дастан», «Таганок», шт.
Эркектердин улуттук костюму, даана	80,7	72,1	101,8	87,4	96,2	Национальные мужские костюмы, шт.
Улуттук көйнөк, даана	119,8	181,7	43,1	62,3	195,0	Национальные платья, шт.
Сувенирлер, миң сом	91,5	132,2	95,7	126,1	82,0	Сувениры, тыс. сомов ¹
Калпак, даана	195,4	124,4	95,4	117,4	116,8	Калпаки, шт.
Улуттук килем, даана	123,9	99,1	103,7	101,1	94,4	Национальные ковры, шт.
Боз үй, даана	109,1	66,7	100	200,0	250,0	Юрты, шт.
Шахмат, даана	123,2	40,8	186,2	81,1	107,5	Шахматы, шт.
Спорт бут кийим, миң жуп	-	-	-	-	134,1	Спортивная обувь, тыс. пар

¹ Колдонулуп жаткан баа менен
В действующих ценах

² Алдын ала иштелген маалыматтар
Данные предварительные

VIII. Туристтик кызмат көрсөтүүлөрдүн баалары (тарифтери)

Цены (тарифы) на туристские услуги

8.1. Товарлардын жана кызмат көрсөтүүлөрдүн айрым түрлөрүнүн керектөө бааларынын (тарифтеринин) индекстери

(мурунку жылдын декабрына карата пайыз менен)

Индексы потребительских цен (тарифов) на отдельные виды товаров и услуг

(в процентах к декабрю предыдущего года)

	2010	2011	2012	2013	2014	
Мейманкалардын кызмат көрсөтүүлөрү	118,6	112,4	107,2	107,3	113,6	Услуги гостиниц
Туристтик барып-келүүлөр	104,3	100,3	101,5	136,5	94,6	Туристские поездки
Санаториялар, эс алуу үйлөрү	102,4	111,7	105,8	102,1	104,4	Санатории, дома отдыха
Аба жүргүнчү транспорту	103,6	104,9	99,4	74,7	114,6	Воздушный пассажирский транспорт
Темир жол жүргүнчү транспорту	105,2	111,5	102,8	104,2	112,2	Железнодорожный пассажирский транспорт
Шаардык жүргүнчү транспорту	109,9	-	-	-	-	Городской пассажирский транспорт
Шаардык муниципалдык автобус менен жол жүрүү	-	103,5	121,2	103,8	107,6	Проезд в городском муниципальном автобусе
Маршрутдук такси менен жол жүрүү	-	103,0	117,8	103,0	108,8	Проезд в маршрутном такси
Троллейбус менен жол жүрүү	-	96,5	137,5	105,3	104,9	Проезд в троллейбусе
А-92 бензини	131,4	97,7	106,2	95,9	125,7	Бензин А-92
Шаар аралык телефон байланышы	99,6	100,0	100,0	100,0	102,1	Междугородная телефонная связь
Ашканада түшкү тамактануу	133,6	119,7	118,6	104,6	89,8	Обед в столовой
Ресторанда түшкү тамактануу	104,7	109,5	113,0	104,3	103,6	Обед в ресторане
Кино	100,8	123,4	107,3	96,5	105,3	Кино
Театр	100,8	105,0	141,4	126,7	134,8	Театры
Фотографтын кызмат көрсөтүүлөрү	124,1	115,9	111,6	115,4	96,3	Услуги фотографа

8.2. Кызмат көрсөтүүлөрдүн айрым түрлөрүнүн орточо керектөө баалары (тарифтери)

(жылдын аягына карата, сом)

Средние потребительские цены (тарифы) на отдельные виды услуг

(на конец года, сомов)

	2010	2011	2012	2013	2014	
Мейманканада жашоо (бир адамга суткасына)	970,95	1028,76	1756,53	1774,42	2024,40	Проживание в гостинице (за сутки с человека)
Санаториялар, эс алуу үйлөрү (бир адамга 1 күнгө)	631,63	759,15	1197,61	1145,35	1189,94	Санатории, дома отдыха (за 1 день с человека)
Шаар тегериндеги автобус (1жолу ташылган адамга, 35 км эсептегенде)	31,22	32,90	35,12	41,86	40,91	Пригородный автобус (за 1 поездку с человека в расчете на 35 км)
Самолеттун Москвага чейин учуунун баасы (жолдун 1000 км эсептегенде)	4022,74	4076,46	4155,25	2581,13	3061,42	Самолет, стоимость полета до Москвы (в расчете на 1000 км пути)
Алыска жүрүүчү поезд, купе-вагондо Москвага чейин жол кире (жолдун 1000 км эсептегенде)	3414,19	3627,67	3828,76	4304,50	5502,47	Поезд дальнего следования, стоимость проезда до Москвы в купейном вагоне (в расчете на 1000 км пути)
Такси (шаар ичинде 5 км аралыкка)	88,27	106,49	102,88	103,36	122,77	Такси (на расстояние 5 км в городе)

	2010	2011	2012	2013	2014	
Шаардык жүргүнчү транспорту (1 жолку баруу)	6,47	-	-	-	-	Городской пассажирский транспорт (за 1 поездку)
Шаардык муниципалдык автобус менен жол жүрүү (1 жолку баруу)	5,80	5,91	7,49	7,80	8,00	Проезд в городском муниципальном автобусе (за 1 поездку)
Маршруттук такси менен жол жүрүү (1 жолку баруу)	7,54	7,76	9,17	9,37	9,93	Проезд в маршрутном такси автобусе (за 1 поездку)
Троллейбус менен жол жүрүү (1 жолку баруу)	4,96	4,78	7,21	7,52	7,52	Проезд в троллейбусе автобусе (за 1 поездку)
А-92 бензини (1 литр)	38,58	37,71	39,97	38,52	48,36	Бензин А-92 (за 1 литр)
Облус ичиндеги шаар аралык телефон байланышы (1 мүнөт)	3,42	3,42	3,42	3,37	3,46	Междугородная телефонная связь внутри области (за 1 минуту)
Ашканада тамактануу, комплекстүү түшкү тамак (1 адамга)	99,44	116,91	134,05	323,36	250,10	Питание в столовой, комплексный обед (на 1 человека)
Кино (1 билет)	139,73	166,84	167,77	164,54	169,71	Кино (за 1 билет)
Театр (1 билет)	58,89	59,90	96,72	106,84	151,55	Театр (за 1 билет)
Сүрөттөрдү басып чыгаруу (документтер үчүн сүрөттүн 4 даанасы)	75,11	79,30	88,11	91,75	89,01	Печать фотографий (фотографии для документов за 4 штуки)

IX. Туристтик чөйрөдөгү финансылык ишмердик Финансовая деятельность в сфере туризма

9.1. Мейманканалардын чарбалык финансылык көрсөткүчтөрү

(млн. сом)

Финансовые показатели гостиничных хозяйств

(млн. сомов)

	2010	2011	2012	2013	2014	
Продукцияны (жумушту, тейлөөнү) сатып өткөрүүдөн түшкөн акча (дүң киреше)	904,9	1135,9	1 322,2	1309,8	1483,1	Выручка (валовой доход) от реализации продукции (работ, услуг)
Баланстык пайда (чыгыша (-))	-257,8	88,3	41,1	-70,6	-438,2	Балансовая прибыль (убыток (-))
Пайда	19,9	127,0	134,9	66,0	88,1	Прибыль
Чыгаша	277,7	38,8	93,8	136,6	-526,2	Убытки
Продукцияны (жумушту, тейлөөнү) өндүрүүгө жана сатып өткөрүүгө кеткен чыгымдар	920,3	938,8	1 085,0	1171,3	1463,5	Расходы на производство и реализацию продукции (работ, услуг)
Дебитордук карыз	513,1	498,2	546,2	501,3	625,8	Дебиторская задолженность
Мөөнөтү өткөн дебитордук карыз	2,0	0,6	1,2	-	-	Просроченная дебиторская задолженность
Кредитордук карыз	613,6	294,9	416,3	353,6	1446,8	Кредиторская задолженность
Мөөнөтү өткөн кредитордук карыз	2,4	0,3	1,4	1,2	0,4	Просроченная кредиторская задолженность
Отчет берген ишканалардын саны	96	97	102	100	124	Количество отчитавшихся предприятий
Пайда алган ишканалардын саны	31	48	43	50	51	Количество прибыльных предприятий
Чыгашалуу ишканалардын саны	44	29	36	34	39	Количество убыточных предприятий
Ишканалардын жалпы санында пайда алган ишканалардын салыштырма салмагы, пайыз	32,3	49,5	42,2	50,0	41,1	Удельный вес прибыльных предприятий в общем числе предприятий, процентов
Ишканалардын жалпы санында чыгашалуу ишканалардын салыштырма салмагы, пайыз	45,8	29,9	35,3	34,0	31,4	Удельный вес убыточных предприятий в общем числе предприятий, процентов
Калдыгы чыгарылган финансылык жыйынтык, мурунку жылга карата пайыз менен	в 1,7p	-	46,5	-	-	Сальдированный финансовый результат, в процентах к предыдущему году

9.2. Туризм ишканаларынын жана уюмдарынын, эс алуу мекемелеринин чарбалык көрсөткүчтөрү

(миллион сом)

Финансовые показатели предприятий и организаций туризма, учреждений отдыха (миллионов сомов)

	2010	2011	2012	2013	2014	
Продукцияны (жумушту, тейлөөнү) сатып өткөрүүдөн түшкөн акча (дүң киреше)	522,8	698,3	1 010,4	1161,4	1288,2	Выручка (валовой доход) от реализации продукции (работ, услуг)
Баланстык пайда (чыгыша (-))	32,2	91,8	110,4	139,1	13,2	Балансовая прибыль (убыток (-))
Пайда	97,1	115,1	149,2	196,5	183,4	Прибыль
Чыгаша	64,9	23,3	38,8	57,4	-170,1	Убытки
Продукцияны (жумушту, тейлөөнү) өндүрүүгө жана сатып өткөрүүгө кеткен чыгымдар	458,7	569,7	835,8	984,5	1107,4	Расходы на производство и реализацию продукции (работ, услуг)
Дебитордук карыз	888,0	863,8	945,9	962,2	219,4	Дебиторская задолженность
Мөөнөтү өткөн дебитордук карыз	2,2	2,3	2,3	0,7	0,9	Просроченная дебиторская задолженность
Кредитордук карыз	242,7	294,6	420,5	463,9	407,4	Кредиторская задолженность
Мөөнөтү өткөн кредитордук карыз	0,7	0,7	6,7	5,1	0,6	Просроченная кредиторская задолженность
Отчет берген ишканалардын саны	314	309	345	352	416	Количество отчитавшихся предприятий
Пайда алган ишканалардын саны	93	126	123	114	126	Количество прибыльных предприятий
Чыгашалуу ишканалардын саны	128	98	112	117	123	Количество убыточных предприятий
Ишканалардын жалпы санында пайда алган ишканалардын салыштырма салмагы, пайыз	29,6	40,8	35,7	32,4	30,3	Удельный вес прибыльных предприятий в общем числе предприятий, процентов
Ишканалардын жалпы санында чыгашалуу ишканалардын салыштырма салмагы, пайыз	40,8	31,7	32,5	33,3	29,6	Удельный вес убыточных предприятий, в общем числе предприятий, процентов
Калдыгы чыгарылган финансылык жыйынтык, мурунку жылга карата пайыз менен	55,2	в 2,9р.	120,3	126,0	9,5	Сальдированный финансовый результат, в процентах к предыдущему году

9.3. Территориялар боюнча мейманканалардын чарбалык түшкөн акчасы (дүң киреше)

Выручка (валовой доход) гостиничных хозяйств, по территории

	2010	2011	2012	2013	2014	
	<i>Млн. сом – Млн. сомое</i>					
Кыргыз Республикасы	904,9	1 135,9	1 322,2	1309,8	1483,1	Кыргызская Республика
Баткен облусу	0,4	0,5	0,6	0,9	0,8	Баткенская область
Жалал-Абад облусу	5,6	11,4	10,6	10,7	13,7	Джалал-Абадская область
Ысык-Көл облусу	178,3	214,5	276,7	229,8	568,9	Иссык-Кульская область
Нарын облусу	2,2	2,8	2,8	3,0	2,8	Нарынская область
Ош облусу	0,4	0,8	1,6	-	2,0	Ошская область
Талас облусу	0,4	0,7	1,2	0,6	0,8	Таласская область
Чүй облусу	0,2	0,8	4,6	3,9	4,6	Чуйская область
Бишкек ш.	708,0	894,3	1 001,1	1029,7	857,2	г. Бишкек
Ош ш.	9,3	10,1	23,0	31,2	32,3	г. Ош

	2010	2011	2012	2013	2014	
	<i>Жыйынтыкка карата пайыз менен - В процентах к итогу</i>					
Кыргыз Республикасы	100	100	100	100	100	Кыргызская Республика
Баткен облусу	0,0	0,0	0,0	0,1	0,1	Баткенская область
Жалал-Абад облусу	0,6	1,0	0,8	0,8	0,9	Джалал-Абадская область
Ысык-Көл облусу	19,7	18,9	20,9	17,5	38,4	Иссык-Кульская область
Нарын облусу	0,2	0,2	0,2	0,2	0,2	Нарынская область
Ош облусу	0,0	0,1	0,1	-	0,1	Ошская область
Талас облусу	0,0	0,1	0,1	0,0	0,1	Таласская область
Чүй облусу	0,0	0,1	0,3	0,3	0,3	Чуйская область
Бишкек ш.	78,2	78,7	75,7	78,6	57,8	г. Бишкек
Ош ш.	1,0	0,9	1,7	2,4	2,2	г. Ош

9.4. Аймак боюнча туризм ишканаларына жана уюмдарына, эс алуу мекемелерине түшкөн акча (дүң киреше)

Выручка (валовой доход) предприятий и организаций туризма, учреждений отдыха, по территории

	2010	2011	2012	2013	2014	
	<i>Млн. сом – Млн. сомов</i>					
Кыргыз Республикасы	522,8	698,3	1 010,4	1161,4	1288,2	Кыргызская Республика
Баткен облусу	0,6	0,9	...	-	-	Баткенская область
Жалал-Абад облусу	23,1	42,4	50,5	56,4	57,2	Джалал-Абадская область
Ысык-Көл облусу	125,6	216,8	298,4	314,5	339,4	Иссык-Кульская область
Нарын облусу	4,4	1,7	3,4	4,7	8,2	Нарынская область
Ош облусу	9,6	7,3	10,1	18,3	14,5	Ошская область
Талас облусу	0,2	0,3	0,6	0,4	0,0	Таласская область
Чүй облусу	41,5	59,1	83,6	99,9	98,5	Чуйская область
Бишкек ш.	301,6	349,6	453,3	642,5	739,2	г. Бишкек
Ош ш.	16,3	20,1	110,5	24,7	31,2	г. Ош
	<i>Жыйынтыкка карата пайыз менен – В процентах к итогу</i>					
Кыргыз Республикасы	100	100	100	100	100	Кыргызская Республика
Баткен облусу	0,1	0,1	-	-	-	Баткенская область
Жалал-Абад облусу	4,4	6,1	5,0	4,9	4,4	Джалал-Абадская область
Ысык-Көл облусу	24,0	31,0	29,5	27,1	26,3	Иссык-Кульская область
Нарын облусу	0,8	0,2	0,3	0,4	0,6	Нарынская область
Ош облусу	1,8	1,0	1,0	1,6	1,1	Ошская область
Талас облусу	0,0	0,0	0,1	0,0	0,0	Таласская область
Чүй облусу	7,9	8,5	8,3	8,6	7,6	Чуйская область
Бишкек ш.	57,7	50,1	44,9	55,3	57,4	г. Бишкек
Ош ш.	3,1	2,9	10,9	2,1	2,4	г. Ош

9.5 Туризмди камсыздандыруу

(млн. сом)

Страхование туризма

(млн. сомов)

	2010	2011	2012	2013	2014	
Камсыздандыруу суммасы - бардыгы	154 800,6	107 515,6	201 312,8	267238,8	518551,9	Страховая сумма - всего
анын ичинен: туризмден	14 225,2	19 551,3	26 307,6	71706,6	70780,1	в том числе: от туризма
Камсыздандыруу салымдарынын түшүшү	477,2	292,9	337,8	405,4	1003,2	Поступление страховых взносов
анын ичинен: туризм	9,2	13,0	14,2	17,1	23,5	в том числе: от туризма
Камсыздандыруу төлөмдөр	17,7	31,0	38,0	50,8	118,4	Страховые выплаты
анын ичинен: туризм	0,5	0,7	1,7	1,0	1,8	в том числе: от туризма

Камсыздандыруу компанияларынын ишмердиктеринин көрсөткүчтөрү

Показатели деятельности страховых компаний

	2010	2011	2012	2013	2014	
Камсыздандыруу компанияларынын саны	18	18	19	19	21	Количество страховых компаний
Түзүлгөн келишимдердин саны - бардыгы, бирдик	245 963	178 785	137 077	189542	170446	Количество заключенных договоров – всего, единиц
Туризмди камсыздандыруу боюнча түзүлгөн келишимдердин саны - бардыгы, бирдик	8 252	11 219	14 389	16284	11464	Количество заключенных договоров страхования туризма – всего, единиц
Туризм боюнча камсыздандыруу иреттеринин саны, бирдик	55	56	66	74	85	Число страховых случаев по туризму, единиц

9.6. Жүгүртүүдөгү пластикалык карталардын жана перифериялык түзүлүштөрдүн аймактар боюнча саны¹

(2015-ж. 1-январына карата, бирдик)

Количество пластиковых карт в обращении и периферийных устройств, по территории¹

(на 1 января 2015г., единицы)

	Жүгүртүүдөгү пластикалык карталардын саны Количество пластиковых карт в обращении	Перифериялык түзүлүштөрдүн Количество периферийных устройств		
		ATMs (банкоматтар) ATMs (банкоматы)	POS-терминалдар POS-терминалы	
Кыргыз Республикасы	908908	998	4674	Кыргызская Республика
Баткен облусу	40126	31	69	Баткенская область
Жалал-Абад облусу	108547	116	314	Джалал-Абадская область
Ысык-Көл облусу	67112	93	254	Иссык-Кульская область
Нарын облусу	49577	30	77	Нарынская область
Ош облусу ²	125954	140	421	Ошская область ²
Талас облусу	25676	27	54	Таласская область

	Жүгүртүүдөгү пластикалык карталардын саны Количество пластиковых карт в обращении	Перифериялык түзүлүштөрдүн Количество периферийных устройств		
		ATMs (банкоматтар) ATMs (банкоматы)	POS-терминалдар POS-терминалы	
Чүй облусу	73774	83	275	Чуйская область
Бишкек ш.	418142	478	3210	г. Бишкек

¹ Кыргыз Республикасынын Улуттук банкынын маалыматтары боюнча.
По данным Национального банка Кыргызской Республики.

² Ош ш. кошкондо.
Включая по г.Ош.

9.7. Төлөмдөрдүн саны¹

(миң транзакция)

Количество произведенных платежей¹

(тыс. транзакций)

	2010	2011	2012	2013	2014	
Бардыгы	3 370,9	4 874,2	7 247,1	11 097,4	15 460,5	Всего
анын ичинде:						в том числе:
соода терминалдарында:						в торговых терминалах:
локалдык система						локальные системы
Алай Кард	28,4	40,8	11,6	0,0	0,0	Алай Кард
Золотая Корона	0,0	0,0	87,8	298,9	361,4	Золотая Корона
Башкалар	-	-	-	-	-	Другие
эл аралык система						международные системы
Visa	66,9	242,9	393,3	671,5	975,6	Visa
Master Card	6,3	10,0	9,9	12,2	19,9	Master Card
Башкалар	0,0	1,0	2,5	2,5	2,5	Другие
улуттук система						национальная система
Элкарт	7,9	9,1	16,1	30,4	70,5	Элкарт
нак акча берүү боюнча:						по выдаче наличности:
локалдык система						локальные системы
Алай Кард	783,0	1 239,1	385,4	0,0	0,0	Алай Кард
Золотая Корона	2,6	266,6	2 188,3	3 978,6	5 568,8	Золотая Корона
Башкалар	0,1	0,0	0,0	0,0	0,0	Другие
эл аралык система						международные системы
Visa	1 560,1	2 326,8	3 152,2	4 272,5	5 385,7	Visa
Master Card	72,0	84,1	121,3	139,2	157,6	Master Card
Union card	0,0	0,0	0,0	0,0	0,0	Union card
Башкалар	0,0	0,2	0,2	3,3	16,6	Другие
улуттук система						национальная система
Элкарт	843,6	653,5	878,3	1 688,2	2 901,4	Элкарт

¹ Кыргыз Республикасынын Улуттук банкынын маалыматтары боюнча.
По данным Национального банка Кыргызской Республики.

X. Туризм чөйрөсүнө сарпталган инвестициялар

Инвестиции в сферу туризма

10.1. Өлкөлөр боюнча, туризм чөйрөсүнө тике чет өлкөлүк инвестициялардын түшүшү

(кетүү агымын эсептебегенде, АКШнын миң доллары)

Поступление прямых иностранных инвестиций в сферу туризма по странам

(без учета оттока, тысяч долларов США)

	2010	2011	2012	2013	2014	
Эс алуу жана туризм	21249,8	43779,7	10817,6	13430,5	19393,5	Отдых и туризм
<i>анын ичинде:</i>						в том числе из:
КМШдан тышкары өлкөлөрдөн	21249,1	43721,0	7121,8	12039,4	17338,0	Стран вне СНГ
Бельгия	6,7	6,7	19,9	2,0	10,1	Бельгия
Виргин аралдары, Британиялык	850,4	2432,6	363,0	1155,5	2188,1	Виргинские острова, Британские
Германия	163,0	4,0	104,7	16,0	-	Германия
Индия	-	-	-	2,3	-	Индия
Кипр	-	99,4	-	491,0	73,2	Кипр
Кытай	12000,0	13596,1	1365,9	18,5	6,7	Китай
Бириккен Араб Эмираттары	87,2	23213,4	3435,9	9980,4	5210,8	Объединенные Арабские Эмираты
Пакистан	4,8	-	-	-	-	Пакистан
Корей Республикасы	70,5	80,2	74,9	15,1	207,1	Республика Корея
Бириккен Падышалык	-	-	-	4,2	4,2	Соединенное Королевство
Кошмо Штаттар	8066,5	4288,5	1757,2	354,4	9632,3	Соединенные Штаты
Түркия	-	0,1	0,3	-	5,5	Турция
КМШ өлкөлөрү	0,7	58,8	3695,8	1391,1	2055,5	Стран СНГ
Азербайджан	-	-	124,9	17,0	-	Азербайджан
Казакстан	0,5	9,3	2765,4	64,6	625,7	Казахстан
Россия Федерациясы	0,2	49,5	805,5	1309,5	1429,8	Российская Федерация

10.2. Туризм чөйрөсүндөгү негизги капиталга инвестициялар

(иш жүзүндөгү нарк менен. млн. сом)

Инвестиции в основной капитал в сфере туризма

(по фактической стоимости, млн. сомов)

	2010	2011	2012	2013	2014	
Негизги фонддорду ишке киргизүү	3426,7	2273,1	3628,3	2370,0	22054,9	Введено основных фондов
Негизги капиталга инвестициялар	6951,7	10004,2	8040,0	8771,7	10635,3	Инвестиции в основной капитал
<i>анын ичинде:</i>						из них:
подряддык иштер көлөмү жабдуулар, инструменттер, инвентарлар	5941,2	9328,1	7489,2	7916,9	7472,0	объем подрядных работ оборудование, инструмент, инвентарь
	285,8	416,1	210,6	452,2	2830,6	

XI. Туристтик ресурстар Туристские ресурсы

11.1. Аймак боюнча маданият жана искусство мекемелери

(бирдик)

Учреждения культуры и искусства, по территории

(единиц)

	2010	2011	2012	2013	2014	
Кыргыз Республикасы						Кыргызская Республика
профессионалдык театрлар	22	23	22	20	20	профессиональные театры
музейлер	63	64	65	67	65	музеи
цирктер	1	1	1	1	1	цирки
Баткен облусу						Баткенская область
профессионалдык театрлар	1	1	1	1	1	профессиональные театры
музейлер	3	3	3	4	4	музеи
Жалал-Абад облусу						Джалал-Абадская область
профессионалдык театрлар	4	4	4	3	3	профессиональные театры
музейлер	13	13	12	12	12	музеи
Ысык-Көл облусу						Иссык-Кульская область
профессионалдык театрлар	1	1	1	1	1	профессиональные театры
музейлер	6	6	7	7	7	музеи
Нарын облусу						Нарынская область
профессионалдык театрлар	2	2	2	2	2	профессиональные театры
музейлер	6	7	7	7	7	музеи
Ош облусу						Ошская область
профессионалдык театрлар	1	1	1	1	1	профессиональные театры
музейлер	5	5	5	5	5	музеи
Талас облусу						Таласская область
профессионалдык театрлар	1	1	1	1	1	профессиональные театры
музейлер	4	4	4	5	5	музеи
Чүй облусу						Чуйская область
музейлер	6	6	7	7	6	музеи
Бишкек ш.						г. Бишкек
профессионалдык театрлар	9	10	9	8	8	профессиональные театры
музейлер	17	17	17	17	16	музеи
цирктер	1	1	1	1	1	цирки
Ош ш.						г. Ош
профессионалдык театрлар	3	3	3	3	3	профессиональные театры
музейлер	3	3	3	3	3	музеи

11.2. Профессионалдык театрлар

(бирдик)

Профессиональные театры

(единиц)

	2010	2011	2012	2013	2014	
Профессионалдык театрлардын саны - бардыгы	22	23	22	20	20	Число профессиональных театров - всего
анын ичинде:						из них:
жаш көрүүчүлөр театры	1	1	1	1	1	театр юного зрителя

	2010	2011	2012	2013	2014	
курчак театры	2	2	2	2	2	кукольные театры
Көрүү залдарындагы орундар	8 302	8009	7896	7653	7653	Число мест в зрительных залах
Өткөрүлгөн иш чаралардын саны (оюн, концерт, чыгармачыл кече ж.б.)	1143	1368	1561	1364	1485	Число проведенных мероприятий (спектаклей, концертов, творческих вечеров и т.п.)
Көрүүчүлөрдүн саны:						Численность зрителей:
бардыгы, миң адам	168	172	355	270	230	всего, тыс. человек
калктын 1000ине	32	32	66	49	41	на 1000 населения

11.3. Цирктер

(жылдын аягына карата)

Цирки

(на конец года)

	2010	2011	2012	2013	2014	
Цирктер – бардыгы, бирдик	1	1	1	1	1	Цирки – всего, единиц
Көрсөтүүлөрдүн саны, бирдик	44	117	120	221	311	Число представлений, единиц
Көрүүчүлөрдүн саны, миң адам	47,8	143,3	200,0	205,5	284,0	Численность зрителей, тыс. человек

11.4. Музейлер

(жылдын аягына карата)

Музеи

(на конец года)

	2010	2011	2012	2013	2014	
Музейлердин саны (филиалдары кошо) – бардыгы, единица	63	64	65	67	65	Число музеев (включая филиалы) – всего, единиц
анын ичинде:						в том числе:
искусство таануу жана адабият	5	5	5	5	5	искусствоведческие и литературные
тарых	13	13	12	13	13	исторические
мемориалдык	21	21	22	23	22	мемориальные
табигый илимий	3	3	3	3	3	естественнонаучные
край тануу	19	19	20	20	20	краеведческие
тармактык жана башкалар	2	3	3	3	2	отраслевые и прочие
Экспонаттардын саны, миң	189,6	193,3	186,6	192,9	194,4	Число экспонатов, тыс.
анын ичинен отчеттук жылдын ичинде көргөзмөгө коюлганы	67,3	69,3	67,2	74,9	76,4	из них экспонировалось в течение отчетного года
Өткөрүлгөн экскурсиялардын саны	8457	6822	14312	10171	15077	Число проведенных экскурсий
Музейлерге баруу иреттеринин саны:						Число посетителей музеев:
бардыгы, миң	470	541	543	565	812,3	всего, тыс.
калктын 1000ине	90	102	100	102	145,5	на 1000 населения

11.5. Кинотеатрлар

(жылдын аягына карата)

Кинотеатры

(на конец года)

	2010	2011	2012	2013	2014	
Кинотеатрлардын саны – бардыгы, бирдик	23	32	34	36	42	Число кинотеатров – всего, единиц
анын ичинде:						в том числе:
айыл жерлеринде	1	5	7	5	9	в сельской местности
Көрүү залдарындагы орундардын саны - бардыгы	96 57	11479	11119	12092	14515	Число мест в зрительных залах - всего
Киносеанстарга кирүүлөрдүн саны, миң	391	437	503	772	1830,5	Число посещений киносеансов, тыс.
анын ичинде:						в том числе:
айыл жерлеринде	8	19	22	24	114,5	в сельской местности
Киносеанстарга кирүүлөрдүн бир тургунга эсептегендеги орточо саны	0,07	0,08	0,09	0,14	0,32	Число посещений киносеансов в среднем на одного жителя
анын ичинде:						в том числе:
айыл жерлеринде	0,003	0,005	0,006	0,006	0,02	в сельской местности

11.6. Концерттик уюмдар

(жылдын аягына карата)

Концертные организации

(на конец года)

	2010	2011	2012	2013	2014	
Концерттик уюмдардын саны – бардыгы, бирдик	5	7	6	6	6	Число концертных организаций – всего, единиц
анын ичинен:						из них:
филармонияда	3	4	4	4	3	филармонии
Өзүнүн аймагында өткөрүлгөн концерттердин саны	233	251	347	517	400	Число концертов, проведенных на своей территории
анын ичинен:						из них:
филармониялык	109	104	181	361	133	филармонических
эстрадалык	108	142	148	147	236	эстрадных
Өлкөнүн аймагында өткөрүлгөн концерттердеги көрүүчүлөрдүн саны, миң адам	142	185	237	341	279	Численность зрителей на концертах, проведенных на территории страны, тыс. человек
анын ичинен концерттерде:						из них на концертах:
филармониялык	75	68	113	213	100	филармонических
эстрадалык	61	108	119	126	145	эстрадных

11.7. Өзгөчө коргоодогу жаратылыш аймактары (ӨКЖА)

Особо охраняемые природные территории (ООПТ)

	2010	2011	2012	2013	2014	
Улуттук жаратылыш парктарынын саны, бирдик	9	9	9	9	10	Число природных национальных парков, единиц
Алардын аянты, миң га	304,4	304,5	304,5	304,5	363,6	Их площадь, тыс. га

Коруктардын саны, бирдик	10	10	10	10	9	Число заповедников, единиц
Алардын аянты, миң га	503,8	503,9	591,1	610,4	551,4	Их площадь, тыс. га
Аңчылык чарбаларынын саны, бирдик	35	41	47	49	50	Число охотничьих хозяйств единиц
Алардын аянты ¹ миң га	-	12,4	12,7	12,8	12,8	Их площадь ¹ , тыс. га

¹ 2010-ж. бул көрсөткүч иштелип чыккан эмес.
Данный показатель не разрабатывался в 2010г.

11.8. 2014-ж. Өзгөчө коргоодогу жаратылыш аймактарынын (ӨКЖА) жайгашышы жана негизги мүнөздөмөлөрү

Размещение и основные характеристики особо охраняемых природных территорий (ООПТ) в 2014г.

	Коруктардын жана улуттук жаратылыш парктардын саны, бирдик Количество заповедников и природных национальных парков, единиц	Жалпы аянт, миң га Общая площадь, тыс. га	
Коруктар	9	551,4	Заповедники
Баткен облусу	1	66,2	Баткенская область
Сурматаш	1	66,2	Сурматашский
Жалал-Абад облусу	3	162,2	Джалал-Абадская область
Беш-Арал	1	107,8	Беш-Аральский
Сары-Челек	1	23,8	Сары-Челекский
Падышата	1	30,6	Падышатинский
Ысык-Көл облусу	2	168,1	Иссык-Кульская область
Ысык-Көл	1	19,0	Иссык-Кульский
Сарычат-Эрташ	1	149,2	Сарычат-Эрташский
Нарын облусу	2	127,4	Нарынская область
Каратал-Жапырык	1	36,4	Каратал-Жапырыкский
Нарын	1	91,0	Нарынский
Ош облусу	1	27,4	Ошская область
Кулуната	1	27,4	Кулунатинский
Жаратылыш парктары	10	363,6	Природные парки
Баткен облусу	1	40,0	Баткенская область
Саркент	1	40,0	Саркент
Жалал-Абад облусу	1	32,0	Джалал-Абадская область
Саймалуу-Таш	1	32,0	Саймалу-Таш
Ысык-Көл облусу	1	38,2	Иссык-Кульская область
Каракол	1	38,2	Каракол
Нарын облусу	1	10,4	Нарынская область
Салкын-Төр	1	10,4	Салкын-Төр
Ош облусу	2	25,5	Ошская область
Кыргыз-Ата	1	11,2	Кыргыз-Ата
Кара-Шоро	1	14,3	Кара-Шоро
Талас облусу	2	72,8	Таласская область
Карабуура	1	59,1	Карабуура
Беш-Таш	1	13,7	Беш-Таш
Чүй облусу	2	144,7	Чуйская область
Ала-Арча	1	21,1	Ала-Арча

	Коруктардын жана улуттук жаратылыш парктардын саны, бирдик Количество заповедников и природных национальных парков, единиц	Жалпы аянт, миң га Общая площадь, тыс. га	
Чоң-Кемин	1	123,7	Чон-Кемин
Аңчылык чарбасы	50	12,8	Охотничьи хозяйства

11.9. 2014-ж. өзгөчө коргоодогу жаратылыш аймактарынын (ӨКЖА) аянты

(миң гектар)

Площадь особо охраняемых природных территорий (ООПТ), по территории в 2014г.

(тыс. гектаров)

	Жалпы аянт Общая площадь	анын ичинен - из них		
		Токой каптаган аянт Площадь, покрытая лесом	Көлмөлөр ээлеген аянт Площадь, занятая водоемами	
Кыргыз Республикасы	914,9	88,9	48,6	Кыргызская Республика
Жалал-Абад облусу	194,2	31,9	1,9	Джалал-Абадская область
Ысык-Көл облусу	206,3	5,1	16,9	Иссык-Кульская область
Нарын облусу	137,8	7,5	28,8	Нарынская область
Ош облусу	53,0	8,1	0,4	Ошская область
Талас облусу	72,7	9,0	0,0	Таласская область
Чүй облусу	144,7	14,3	0,5	Чуйская область
Баткен облусу	106,2	13,0	0,1	Баткенская область

XII. Мейманканалык кызмат көрсөтүүчү үй чарбалар Домашние хозяйства, предоставляющие гостиничные услуги

12.1. Үй чарбалардын санатордук-ден соолукту чыңдоочу кызмат көрсөтүүлөргө кеткен чыгымдары

(үй чарбалардын бюджеттерине тандалма текшерүү жүргүзүүнүн жыйынтыктары боюнча; жылына үй чарба мүчөсүнө туура келген орточо чыгымдары)

Денежные расходы домашних хозяйств на санаторно-оздоровительные услуги

(по результатам выборочного обследования бюджетов домашних хозяйств в среднем на члена домашнего хозяйства в год)

	2010	2011	2012	2013	2014	
Калктын жалпы кызмат көрсөтүүлөргө акчалай чыгашалары, сом	495,3	433,0	415,4	478,2	551,0	Денежные расходы населения на общие услуги, сомов
Санатордук-ден соолукту чыңдоочу кызмат көрсөтүүлөр, сом	7,7	3,1	9,8	4,9	5,3	Санаторно-оздоровительные услуги, сомов
Кызмат көрсөтүүлөргө кеткен чыгымдардын жалпы суммасынын ичинен санатордук-ден соолукту чыңдоочу кызмат көрсөтүүгө сарпталган чыгымдардын салыштырма салмагы, пайыз менен	1,6	0,7	2,4	1,0	0,1	Удельный вес расходов на санаторно-оздоровительные услуги в общей сумме расходов на услуги, процентов

12.2. Ысык-Көл облусунун рекреациялык зонасында уюштурулбаган туристтерди кабыл алып жаткан үй чарбаларга тандалма текшерүүнүн жыйынтыктары

(жыл сайын текшерүүнүн маалыматтары боюнча)

Итоги выборочного обследования домашних хозяйств, принимающих неорганизованных туристов в рекреационных зонах Иссык-Кульской области

(по данным ежегодного обследования)

	2010	2011	2012	2013	2014	
Үй чарбаларынын саны, бирдик	5058	4250	4206	4082	4114	Количество домашних хозяйств, единиц
Койка-орун, единиц	66984	93856	79213	60123	60749	Наличие койко-мест, единиц
Эс алуучулардын саны, мин адам	215,8	324,6	549,1	420,8	403,0	Количество отдыхающих, тыс. человек
анын ичинен чет өлкөлүк жарандар	4,3	6,5	32,9	25,2	24,2	из них иностранные граждане
Койко/орундун орточо наркы, сом	212,0	181,0	248,0	262,0	292,0	Средняя стоимость койко/мест, сомов

Ысык-Көл областынын аймагында жайгашкан туризм чөйрөсүндө ишмердикти ишке ашырган субъектилерди текшерүүнүн жыйынтыгы
Итоги обследования хозяйствующих субъектов, осуществляющих деятельность в сфере туризма, на территории Иссык-Кульской области

Туризм чөйрөсүндө ишмердикти ишке ашырган субъектилердин негизги көрсөткүчтөрү
(2014-ж. июнь-августундагы, бирдик)

Основные показатели субъектов, осуществляющих деятельность в сфере туризма
(в июне-августе 2014г., единицы)

	Уюштурулган сектор Организованный сектор	Уюштурулбаган сектор Неорганизованный сектор			
	Мейманканалар жана ушул сыяктуу жайгаштыруу каражаттары Гостиницы и аналогичные им средства размещения, специализированные средства размещения	Мекеменин аймагында жайгашкан мейман үйлөрү Гостевые дома, расположенные на территории учреждения отдыха	Мекеменин аймагынан тышкары жайгашкан мейман үйлөрү Гостевые дома, расположенные вне территории учреждения отдыха	Уюштурулбаган туристтерди кабыл алган үй чарбалары Домашние хозяйства, принимающие неорганизованных туристов	
Текшерилген субъектилердин саны, бирдик	139	800	170	4114	Количество обследованных субъектов, единиц
Бир айда эң көп ачылган койка- орундардын саны, миң бирдик	69,7	14,0	16,0	60,7	Число койко-мест в период максимального развертывания, тыс. единиц
Келүүчүлөрдүн (туристтердин) саны – бардыгы, миң адам	193,0	80,7	63,3	403,0	Число посетителей (туристов) – всего, тыс. человек
анын ичинен жарандары:					в том числе граждане:
Кыргыз Республикасынын	122,4	31,7	35,0	378,8	Кыргызской Республики
КМШ жана КМШдан тышкары өлкөлөрдүн	70,6	49,0	28,3	24,2	Стран СНГ и стран вне СНГ

Эс алуу мекемелеринин аймагында жайгашкан тамактануу ишканалары (бөлүмдөрү)*(бирдик)***Предприятия (подразделения) общественного питания, расположенные на территории учреждения отдыха***(единиц)*

	Тамактануу ишканаларынын (бөлүмдөрүнүн) саны Количество предприятий (подразделений) общественного питания	Тамактануу ишканаларындагы (бөлүмдөрүндөгү) орундардын саны Количество посадочных мест предприятий (подразделений) розничной торговли
Бардыгы		
Всего	257	19373
анын ичинен - из них		
ресторандар рестораны	25	1901
кафе-барлар, буфеттер кафе-бары, буфеты	118	3070
ашканалар (чайхана) столовые (чайхана)	91	14140
боз үй юрта	20	262

Эс алуу мекемелеринин аймагында жайгашкан чекене соода ишканалары (бөлүмдөрү)*(бирдик)***Предприятия (подразделения) розничной торговли, расположенные на территории учреждения отдыха***(единиц)*

	Чекене соода ишканаларынын (бөлүмдөрүнүн) саны Количество предприятий (подразделений) розничной торговли
Бардыгы	
Всего	233
анын ичинен - из них	
дүкөндөр магазины	58
павильондор павильоны	64
киосктор (ларектор) киоски, ларьки	78
дарыканалар (дарыкана пункттары) аптеки (аптечные пункты)	33

Эс алуу мекемелердин, ишканалардын жана уюмдардын аймагында жайгашкан калкка кызмат көрсөтүүчү мекемелер (бөлүмдөрү)

(бирдик)

Предприятия (подразделения), оказывающие услуги населению, расположенные на территории учреждения отдыха

(единиц)

	Эс алуу мекемелердин, ишканалардын жана уюмдардын аймагында жайгашкан калкка кызмат көрсөтүүчү мекемелер (бөлүмдөрү) Количество предприятий (подразделений) оказывающие услуги населению, расположенные на территории учреждения отдыха
Чач тарач жана сулуулук салону Парикмахерская и салоны красоты	20
Бассейн	35
Баня, сауна	44
Дарылоо-процедуралык кабинети Лечебно-процедурный кабинет	63
Массаж кабинети Массажный кабинет	62
Интернет клуб	16
Акы төлөнүп кайтарылуучу автоунаа токтотуучу жай Платная охраняемая автостоянка	81
Теннистик корт	35
Бильярддык корт	52
Оюн автоматтар залы Залы игровых автоматов	8
Көнүл ачуучу клубтар Развлекательные клубы	15
Коомдук ажатканаалар Общественные туалеты	228
Жайкы спорт аянтчалары (волейболдук, футболдук) Летние спортивные площадки (волейбольная, футбольная)	103
Башка инфраструктуралык жайлар Прочие объекты инфраструктуры	54

Кыскача методологиялык түшүндүрмөлөр

Жумушчулардын бир жылдагы орточо тизмелик саны - тийиштүү жылдын бардык айларындагы жумушчулардын орточо айлык санын кошуп, андан чыккан сумманы 12ге бөлүү жолу менен аныкталат, ал эми ай ичиндеги жумушчулардын орточо тизмелик саны (орточо айлык сан) айдын ар бир календардык күнү үчүн жумушчулардын тизмелик саны кошуу жолу менен эсептелип, андан чыккан сумманы айдын календардык күндөрдүн санына бөлүү менен эсептелет.

Ишкананын жумушчуларынын **орточо айлык номиналдуу эмгек акысы** тизмедеги жумушчулардын фонддо чыныгы эсептелген акысын орточо эмгек акыны эсептөө үчүн кабыл алынган жумушчулардын санына жана 12 айга бөлүү аркылуу эсептелет.

Туристтерди жайгаштыруу оруну – мейманканалар, мотелдер, кемпингдер, туристтик базалар, мейман үйлөр, эс алуу үйлөрү, пансионаттар, туристтердин жашап туруусу жана аларды тейлөө үчүн пайдаланылган башка имараттар жана курулмалар.

Жайгаштыруунун адистештирилген каражаттары – жаратылыштын дарылоо факторлорунун дарылык касиеттерин пайдалануунун негизинде башкы түрдө калкты алдын-алуу жана сакайтма дарылоо менен камсыздаган стационардык дарылоо-алдын-алуу мекемеси. Аларга санатордук-курорттук мекеме жана эс алуу уюмдары кирет.

Санатордук-курорттук мекеме – койкалар менен жабдууланган жана жаратылыштын дарылоо факторлорунун дарылык касиеттерин пайдалануунун негизинде башкы түрдө калкты алдын-алуу жана сакайтма дарылоо менен камсыздаган дарылоо-алдын-алуу уюмдары. Аларга санаторийлер, санаторий-алдын алуулар, дарылоочу пансионаттар ж.б.

Дарылоочу санаторийлер жана пансионаттар – койкалар менен жабдууланган жана жаратылыштын дарылоо факторлорунун (климатты, минералдык сууларды, дарылоочу баткактар ж.б.) дарылык касиеттерин пайдалануунун негизинде башкы түрдө реабилитациялык дарылоону камсыздаган дарылоо-алдын алуу уюмдары. Алар бардыгы адистештирилген жана бир – же көп тармактуу болушат, эрежедегидей курорттордун жана дарылоо-ден соолукту чыңдоочу жерлердин чектеринде жайгашышат.

Санаторий-алдын алуулар – койкалар менен жабдууланган, уюмдарга караштуу иштеген жана бош жумуш убактысында өндүрүштөн бошотпостон кызматкерлерди дарылоо-ден соолукту чыңдоочу иш-чаралар менен камсыздаган дарылоо-алдын алуу уюмдары.

Эс алуу уюмдары – эс алуу үчүн арналган ден соолукту чыңдоочу уюмдар. Аларга эс алуу үйлөрү, эс алуу базасы жана эс алуунун башка уюмдары кирет. Аларда жашоо, тамактануу үчүн кызматтар жана туристтик-экскурсиялык кызматтар көрсөтүлөт.

Туристтик оператордук ишмердик (туроператордук ишмердик) – түзүү, туристтик агенттерге жана туристерге (мындан ары - туроператор) өзүнүн туристтик продуктуларын өткөрүү жана сатуу боюнча ишмердиктин бул түрүнө лицензиясы бар жеке жана (же) юридикалык жактардын ишкердик иши.

Туристтик агенттик ишмердик (турагенттик ишмердик) - туристтик продуктуларды өткөрүү жана сатуу боюнча ишмердиктин бул түрүнө лицензиясы бар жеке жана (же) юридикалык жактардын ишкердик иши.

Мейманканалар – чарба жүргүзүүнүн менчик формасына жана уюштуруу-укуктук формаларына карабастан убактылуу жашоо үчүн арналган обочолонгон имарат (жай). Мейманканаларга мотелдер, жол жээгиндеги жана пляждагы мейманканалар, жашоосу менен клубтар жана ушул сыяктуу төшөктү жыйноо, номерди жана санитардык түйүндү жыйноо менен чектелбеген мейманканалык кызматтарды көрсөткөн жайлар кирет.

Ушул сыяктуу жайлар номерден турган жана төшөктү жыйноону, номерди жана санитардык түйүндү жыйноону кошкондо чектелген мейманканалык кызматтарды көрсөткөн пансиондорду жана эмеректелген бөлмөлөрдү, туристтик жатаканаларды, жайгаштыруунун ушул сыяктуу каражаттарын өзүнө камтыйт.

Мейман үйү – туризм чөйрөсүндө кенен пайдаланылган мейманканага жакын түшүнүк. Мейманканалардан айырмаланып мейман үйү жашоо шартын үй шартына жакын кылган параметрлердин топтомуна ээ болот. Мейман үйү жеке үй ээлиги болуп саналат, ээси аны бүт бойдон же бөлмөлөрүн ижарага берет. Ээси өзү жана анын үй-бүлөсү ошол эле үй ээлигинде, бирок бөлөк кабатында же үй ээлигинин бөлөк жеринде жашашат. Мейман үйлөр деп берилген турак үйдүн дээрлик кандай болбосун түрүн эсептөөгө болот.

Мейманкананын бир учурдагы сыйымдуулугу бардык номерлерде орнотулган, туруктуу жашоо үчүн ылайыкталган керебеттердин саны боюнча аныкталат.

Номер –өзүнчө бөлүнгөн, эмереги бар, убактылуу жашоо үчүн арналган турак жай, ал бир, эки же андан ашык бөлмөлөрдөн турушу мүмкүн.

Болгон орундардын мейманкана фондун пайдалануу коэффициенти – бир учурдагы сыйымдуулукту бир жылдагы күндөрдүн санына көбөйтүп, алынган сумманы адамдар түнөгөн санга бөлүү жолу менен аныкталат.

Келүүчү (турист) - жыйырма төрт сааттан бир жылга чейинки мезгилде убактылуу турууга өлкөгө (орунга) келген жана төлөнгөн ишмердиктин ишин кошпогондо ден соолукту чындоочу, билим берүү, кесиптик-иштиктүү, спорттук, диндик жан башка максаттарда анда бирден кем эмес түнөөнү ишке ашырган жеке жак.

Резидент деп жарандыгына жана улутуна карабастан бир жылдан кем эмес Кыргыз Республикасында жашаган жана иштеген жеке жак эсептелет.

Резидент эмес деп Кыргыз Республикасынан башка каалаган өлкө туруктуу жашаган жери болуп саналган жеке жак эсептелет, б.а резидент эмес деп Кыргыз Республикасынын аймагына келген каалаган жаранды кароого болот.

Ички туризм, б.а. өзүнүн өлкөсүндө саякаттаган Кыргыз Республикасынын жаранынын ишмердиги.

Кирүү туризми, б.а. Кыргыз Республикасы боюнча анын жараны болуп эсептелбеген адамдардын саякаты.

Сыртка чыгуу туризми, б.а. башка өлкөгө саякаттаган Кыргыз Республикасынын калкы.

Туристтик кызмат көрсөтүүлөрдүн экспорту – Кыргыз Республикасынын аймагында чет өлкөлүк жарандарга кызмат көрсөтүүлөр: жашоо, тамактануу акысы, чет өлкөлүк жарандарга акы төлөнүүчү кызмат көрсөтүүдөн, республиканын ичинде транспортту берүүдөн, театр билеттерин, сувенирлерди сатуудан жана башка кызмат көрсөтүүлөрдөн түшкөн акча.

Туристтик кызмат көрсөтүүлөрдүн импорту – кыргыз жарандарга чет өлкөдө көрсөтүлгөн тейлөөлөр. Буга путевканын наркы (транспорттук чыгымдардан башка), жашоо жана тамактануу акысы, суусундуктар, көңүл ачуу программалар жана чет өлкөнүн ичиндеги транспорттук кызмат көрсөтүүлөр ж.б. кирет.

Туристтик продукт – саякаттын жүрүшүндө туристтин керектөөлөрүн канааттандыруу үчүн жетиштүү туристтик кызмат көрсөтүүлөрдүн жыйындысы.

Туристтик агенттиктердин ишмердигинин кызмат көрсөтүүлөрүнүн көлөмүнө туристтик маршруттарга жана экскурсиялык тейлөөлөргө путевкалардын наркы эсепке алынат, буга жүргүнчү транспортунун тейлөөлөрү, туристтик мейманканалык комплекстерде (туристтик борборлордо, мейманканаларда, кемпингдерде, жарандардын жеке турак үйлөрүндө ж.б.) жашоо жана тамактануу, туристтик-ден соолукту чындоочу, маданий-массалык тейлөөлөр ж.б.у.с. кирет.

Санатордук-курорттук ишмердиктин кызмат көрсөтүүлөрүнүн көлөмүнө санатордук-курорттук жана ден соолукту чындоочу мекемелерге путевкалардын наркы кирет, ошондой эле путевканын наркынан тышкары өзүнчө акчага, эс алып жаткан адамдарга көрсөтүлүүчү кошумча тейлөөлөр үчүн керектөөчүлөр тарабынан төлөнгөн акынын өлчөмү кирет (стоматологиялык, косметологиялык, массаждык жана башка дарылоо кабинеттердин тейлөөлөрү).

Мейманканалардын кызмат көрсөтүүлөрүнүн көлөмүнө ал жерде жашагандыгы үчүн керектөөчүлөр тарабынан төлөнгөн акынын иш жүзүндөгү өлчөмү киргизилет.

Ресторан, бар, ашкана жана даяр тамак-ашты жеткирүү боюнча башка ишканалар көрсөткөн кызмат көрсөтүүлөрдүн көлөмүнө керектөөчүлөргө сатылган өзүнүн кулинардык продукциясынын наркы, ошондой эле кулинардык жактан иштетилбеген, ушул жерде сатылган товарлардын наркы киргизилет.

Үй чарбалардын акчалай чыгымдары өзүнө керектүү чыгымдарды жана керектөөдөн тышкаркы чыгымдарды камтыйт. Инвестициялардын суммалары, чет өлкөлүк валютаны, баалуу кагаздарды сатып алууга кеткен чыгымдар жана банктык счетко салынган суммалар акчалай чыгымдардын курамына кирбейт.

Калдыгы чыгарылган финансылык жыйынтык (пайдадан чыгым кемитилет) – акыркы финансылык жыйынтык, ал ишкананын бардык чарбалык операцияларын бухгалтердик эсепке

алуунун негизинде аныкталат. Продукцияны (иштерди, тейлөөлөрдү) сатуудан түшкөн пайданын (чыгашанын) жана операциялык эмес кирешелердин суммасы катары аныкталып, ушул операциялар боюнча чыгымдардын суммасына кемитилет.

Дебитордук карыз – жөнөтүлгөн товарлар, анын ичинде векселдер менен камсыздалган товарлар үчүн, көрсөтүлгөн иштер жана тейлөөлөр үчүн сатып алуучулар жана заказчиктер менен эсептешүүлөр боюнча карыз; туунду ишканалар жана көз каранды уюмдар менен эсептешүүлөр боюнча карыз; түзүлгөн келишимдерге ылайык алдыдагы эсептешүүлөр боюнча башка уюмдарга төлөнгөн аванстардын суммасы; финансылык жана салык органдар менен эсептешүүлөр боюнча карыз (анын ичинде салыктар, жыйымдар боюнча ашыкча төлөмдөр жана бюджетке төлөнүүчү башка төлөмдөр боюнча); уюмда иштеген кызматкерлердин аларга берилген ссудалар жана займдар боюнча карызы; отчет тапшыруучу адамдардын карызы; кабыл алууда табылган товардык-материалдык баалуулуктардын жетишпей калгандыгы боюнча алып келүүчүлөрдөн карыздары; ошондой эле карыз болгон адам тарабынан моюнуна алган айыптар жана үстөктөр, ошондой эле соттун чечими боюнча же болбосо мыйзамдарга ылайык, уюмдун финансылык жыйынтыктарына тиешелүү акчаларды төлөтүү жөнүндө чечимди кабыл алуу укугу бар башка органдын чечими боюнча айыптар жана үстөктөр.

Кредитордук карыз – түшкөн материалдык баалуулуктар, аткарылган иштер тейлөөлөр үчүн товар берүүчүлөр жана подрядчылар менен эсептешүүлөр боюнча карыз, анын ичинде векселдер менен ырасталган карыз; операциялардын бардык түрлөрү боюнча туунду жана баш ийген ишканалар менен эсептешүүлөр боюнча карыз, жумушчуларга жана кызматкерлерге эсеби чыгарылган, бирок төлөнө элек эмгек акы боюнча карыз; уюмдун кызматкерлерине мамлекеттик социалдык камсыздандырууга, пенсиялык камсыздоого, ишке орноштуруу фондуна жана медициналык жактан камсыздоого чегерүүлөр боюнча карыз; бюджетке жана бюджеттен тышкары фонддорго төлөөлөрдүн бардык түрлөрү боюнча карыз; мүлктү жана уюмдун кызматкерлерин милдеттүү жана өз ыктыяры менен камсыздандыруу боюнча жана уюм камсыздандыруучу катары чыккан камсыздандыруунун башка түрлөрү боюнча төлөөлөрдүн карызы; түзүлгөн келимиштер боюнча алдыдагы эсептешүүлөр боюнча тышкы уюмдардан алынган аванстардын суммасын кошкондо, алдын ала алынган аванстар.

Төлөө мөөнөтү өткөн карыз - келишимде каралган мөөнөтү боюнча өз убагында төлөнбөгөн карыз.

Тике чет өлкөлүк инвестициялар – ишканага толугу менен ээ болгон же ишкананын 10 пайыздан кем акцияларын же уставдык капиталды көзөмөлдөгөн чет өлкөлүк юридикалык жактардын же жеке адамдардын инвестициялары.

Негизги капиталга инвестициялар (капиталдык салымдар) – негизги фонддорду түзүүгө жана кайра өндүрүүгө багытталган чыгымдардын жыйындысы (жаңы курулуш, объектилерди кенейтүү, реконструкциялоо жана техникалык жабдуу, машина, жабдуу, аспап жана инвентарды сатып алуу, негизги малды түзүүгө кеткен чыгымдар; көп жылдык өсүмдүктөр ж.б.). Бул чыгымдар өзүнчө объектилерди – туристтер пайдаланган автомобиль жолдорун, аэропортторду, телекоммуникация объектилерин, мейманканаларды жана курорттук зонада жайгашкан пансионаттарды куруу жана реконструкциялоо боюнча маалыматтарды камтыйт.

Негизги фонддорду ишке киргизүү көрсөткүчү – ишканаларды, имараттарды жана курулмаларды куруп бүтүрүүнүн жана ишке киргизүүнүн наркы, машиналарды, жабдууларды, бардык түрдөгү транспорттук каражаттарды ишке киргизүүнүн наркы, көп жылдык өсүмдүктөрдүн наркы ж.б.

Коруктар – аймактын уникалдуу участкатору же болбосо географиялык зоналар үчүн эн мүнөздүү участкактор, алар табигый комплексти сактоо жана иликтөө үчүн чарбалык колдонуудан тышкары чыгарылган. Коруктардын максаты – баалуу куштарды, жаныбарларды жана өсүмдүктөрдү көбөйтүү.

Жаратылыш улуттук парктар – табигый жана маданий ландшафттардын жагымдуу айкалышынын натыйжасында өзгөчө экологиялык жана эстетикалык баалуулукка ээ болгон, жаратылыш комплекстерди сактоо үчүн түзүлгөн аймактын участкактору, алар рекреациялык, иликтөө, илимий жана маданий максаттарда пайдаланылат.

Краткие методологические пояснения

Среднесписочная численность работников за год определяется путем суммирования среднемесячной численности работников за все месяцы соответствующего года и деления полученной суммы на 12, при этом, среднесписочная численность работников за каждый месяц (среднемесячная численность) исчисляется путем суммирования численности работников списочного состава за каждый календарный день месяца и деления полученной суммы на число календарных дней месяца.

Среднемесячная номинальная заработная плата одного работника исчисляется путем деления фактически начисленного фонда заработной платы работников списочного состава в целом за год на численность работников, принимаемую для исчисления средней заработной платы и на 12 месяцев.

Места размещения туристов – гостиницы, мотели, кемпинги, туристские базы, гостевые дома, дома отдыха, пансионаты и другие здания и сооружения, используемые для проживания туристов и их обслуживания.

Специализированные средства размещения – стационарные лечебно-профилактические учреждения, обеспечивающие профилактику и восстановительное лечение населения, главным образом на основе использования целебных свойств природных лечебных факторов. К ним относятся санаторно-курортные учреждения и организации отдыха.

Санаторно-курортные учреждения - лечебно-профилактические организации, оснащенные койками и обеспечивающие профилактику и восстановительное лечение населения главным образом на основе использования целебных свойств природных лечебных факторов. К ним относятся санатории, санатории-профилактории, пансионаты с лечением и др.

Санатории и пансионаты с лечением – лечебно-профилактические организации, оснащенные койками и обеспечивающие реабилитационное лечение, главным образом, на основе использования целебных свойств природных лечебных факторов (климата, минеральных вод, лечебных грязей и др.). Все они специализированные и могут быть одно – или многопрофильными, располагаются, как правило, в пределах курортов и лечебно-оздоровительных местностей.

Санатории-профилактории – лечебно-профилактические организации, оснащенные койками, действующие при организациях, и обеспечивающие лечебно-оздоровительные мероприятия работникам без отрыва от производства, в свободное от работы время.

Организации отдыха – оздоровительные организации, предназначенные для отдыха. К ним относятся дома, отдыха, база отдыха и другие организации отдыха. В них предоставляются услуги проживания, питания и туристско-экскурсионные услуги.

Туристская операторская деятельность (туроператорская деятельность) - предпринимательская деятельность физических и (или) юридических лиц, имеющих лицензию на данный вид деятельности, по формированию, продвижению и реализации своих туристских продуктов туристским агентам и туристам (далее – туроператор).

Туристская агентская деятельность (турагентская деятельность) - предпринимательская деятельность физических и (или) юридических лиц, имеющих лицензию на данный вид деятельности, по продвижению и реализации туристского продукта.

Гостиницы – обособленное здание (помещение), предназначенное для временного проживания, независимо от формы собственности и организационно-правовой формы хозяйствования. Гостиницам относятся мотели, придорожные и пляжные гостиницы, клубы с проживанием и аналогичные заведения, предоставляющие гостиничные услуги, не ограничивающиеся заправкой постелей и уборкой номера и санузла.

Аналогичные заведения включают в себя пансионаты и меблированные комнаты, туристские общежития и аналогичные средства размещения, которые состоят из номера и предоставляют ограниченные гостиничные услуги, включая заправку постелей, уборку номера и санузла.

Гостевой дом - понятие, широко используемое в сфере туризма, близкое к гостинице. В отличие от гостиницы, гостевой дом обладает набором параметров, которые делают условия проживания в нём приближёнными к домашним. Гостевой дом является частным домовладением, владелец которого сдает его в наем (в аренду) целиком или покомнатно. Зачастую, сам владелец и его семья проживают в том же домовладении, но на отдельном этаже или в отдельной части домовладения. Гостевыми домами можно считать практически любой вид сдаваемого жилья.

Единовременная вместимость гостиницы определяется по числу установленных постоянных кроватей во всех номерах.

Номером считается изолированное, меблированное, сдаваемое для временного проживания, жилое помещение, которое может состоять из одной, двух или более комнат.

Коэффициент использованного гостиничного фонда наличных мест равен числу ночевок, деленному на произведение единовременной вместимости и числа дней в году.

Посетитель (турист) - физическое лицо, посещающее страну (место) временного пребывания на период от двадцати четырех часов до одного года и осуществляющее не менее одной ночевки в ней (в нем) в оздоровительных, познавательных, профессионально-деловых, спортивных, религиозных и иных целях без занятия оплачиваемой деятельностью.

Резидентом считается физическое лицо, проживающее и работающее в Кыргызской Республики вне зависимости от гражданства и национальности не менее года.

Нерезидентом считается физическое лицо, постоянным местом проживания которого является любая страна кроме Кыргызской Республики, т.е. нерезидентом следует рассматривать любого гражданина, приехавшего на территорию Кыргызской Республики.

Внутренний туризм, т.е. деятельность граждане Кыргызской Республики, путешествующих по своей собственной стране.

Въездной туризм, т.е. путешествия по Кыргызской Республике лиц, не являющихся ее гражданами.

Выездной туризм, т.е. население Кыргызской Республики путешествующее в другую страну.

Под **экспортом** туристских услуг понимают услуги, предоставленные иностранным гражданам на территории Кыргызской Республики: плата за проживание, питание, выручка за предоставление платных услуг иностранным туристам, представления транспорта внутри республики, продажи театральные билеты, сувениров и других услуг.

Под **импортом** туристских услуг понимают услуги, предоставленные кыргызским гражданам за рубежом. К ним относятся стоимость путевки (без транспортных затрат), проживание, питание, а также напитки, развлекательные программы и транспортное обслуживание внутри зарубежной страны и т. д.

Приобретая товары и услуги в Кыргызстане, посетители - нерезиденты осуществляют их экспорт и, наоборот, приобретая товары и услуги в других странах, резиденты Кыргызстана осуществляют их импорт.

Туристский продукт - совокупность туристских услуг, достаточных для удовлетворения потребностей туриста в ходе путешествия.

В **объеме услуг деятельности туристических агентств** учитывается стоимость путевок на туристские маршруты и экскурсионное обслуживание, которая включает в себя услуги пассажирского транспорта, проживание и питание в туристских гостиничных комплексах (туристских центрах, гостиницах, кемпингах, в индивидуальном жилье граждан и прочих), стоимость туристско-оздоровительного, культурно-массового обслуживания и т.п.

В **объеме услуг санаторно-курортной деятельности** входит стоимость путевок в санаторно-курортные и оздоровительные учреждения, а также размер платы потребителей за дополнительные услуги, предоставляемые отдыхающим за отдельную плату сверх стоимости путевок (услуги стоматологических, косметологических, массажных и других лечебных кабинетов и т.д.).

В **объем услуг гостиниц** включается фактический размер платы потребителей за проживание в них.

Объем услуг, предоставленных ресторанами, барами, столовыми и другими предприятиями по поставке готовой пищи, включается стоимость проданной потребителям собственной кулинарной продукции, а также покупных товаров, проданных на месте без кулинарной обработки.

Денежные расходы домашних хозяйств включают в себя потребительские расходы и расходы не связанные с потреблением. В состав денежных расходов не включаются суммы инвестиций, расходы на покупку иностранной валюты, ценных бумаг и суммы, положенные в банковские счета.

Сальдированный финансовый результат (прибыль минус убыток) - конечный финансовый результат, выявленный на основании бухгалтерского учета всех хозяйственных операций предприятий. Представляет собой сумму прибыли (убытка) от реализации продукции (работ, услуг) и неоперационных доходов, уменьшенных на сумму расходов по этим операциям.

Дебиторская задолженность - задолженность по расчетам с покупателями и заказчиками за отгруженные товары, работы и услуги, в том числе, обеспеченная векселями; по расчетам с дочерними и зависимыми обществами; сумма уплаченных другим организациям авансов по

предстоящим расчетам в соответствии с заключенными договорами; задолженность по расчетам с финансовыми и налоговыми органами (в том числе по переплате по налогам, сборам и прочим платежам в бюджет); задолженность работников организации по предоставленным им ссудам и займам, задолженность подотчетных лиц; поставщиков по недостачам товарно-материальных ценностей, обнаруженным при приемке; а также штрафы, пени и неустойки, признанные должником, или по которым получены решения суда или другого органа, имеющего в соответствии с законодательством право на принятие решения об их взыскании, отнесенные на финансовые результаты организации.

Кредиторская задолженность - задолженность по расчетам с поставщиками и подрядчиками за поступившие материальные ценности, выполненные работы и оказанные услуги, в том числе задолженность, обеспеченная выданными векселями; задолженность по расчетам с дочерними и зависимыми обществами по всем видам операций, рабочими и служащими по оплате труда, представляющая собой начисленные, но не выплаченные суммы оплаты труда; задолженность по отчислениям на государственное социальное страхование, пенсионное обеспечение, фонд занятости и медицинское страхование работников организации; задолженность по всем видам платежей в бюджет и внебюджетные фонды; задолженность по платежам по обязательному и добровольному страхованию имущества и работников организации и другим видам страхования, в которых организация является страхователем; полученные авансы, включающие сумму полученных авансов от сторонних организаций по предстоящим расчетам по заключенным договорам.

Просроченная задолженность – задолженность, не погашенная в сроки, установленные договором.

Прямые иностранные инвестиции - инвестиции иностранных юридических или физических лиц, полностью владеющих предприятием или контролирующими не менее 10 процентов акций или уставного капитала предприятия. В данном разделе учитываются прямые иностранные инвестиции, поступившие в предприятия транспорта и связи, гостиницы и рестораны.

Инвестиции в основной капитал (капитальные вложения) - представляют собой совокупность затрат, направляемых на создание и воспроизводство основных фондов (новое строительство, расширение, реконструкцию и техническое перевооружение объектов, приобретение машин, оборудования, инструмента и инвентаря, на формирование основного стада, многолетние насаждения и т. д.). Они включают в себя данные по строительству и реконструкции объектов - автомобильных дорог, аэропортов, объектов телекоммуникаций, гостиниц, которыми пользуются туристы и пансионатов, находящихся в курортной зоне.

В показатель **ввод основных фондов** включается стоимость законченного строительством и вводимых в действие предприятий, зданий и сооружений, стоимость вводимых в действие машин, оборудования, транспортных средств всех видов, стоимость многолетних насаждений и т.д.

Заповедники - уникальные или наиболее типичные для географических зон участки территории, изъятые из хозяйственного пользования для сохранения и изучения природного комплекса. Целью заповедников служит также восстановление ценных птиц, животных и растений.

Природные национальные парки - участки территории, образуемые для сохранения природных комплексов, имеющих особую экологическую и эстетическую ценность в силу благоприятного сочетания естественных и культурных ландшафтов, и используемые в рекреационных, просветительных, научных и культурных целях.

**Кыргыз Республикасынын Улуттук статистика комитетинин
2015-ж. чыгара турган басылмаларынын графиги**

	Мезгилдүүлүгү	Чыгаруу мөөнөтү
Комплекстүү статистикалык басылмалар		
“Кыргыз Республикасынын социалдык-экономикалык абалы жөнүндө” басылмасы	айлык	18-күнгө чейин кварталдык, отчёттук айдан кийинки 20-күнгө чейин
“Кыргыз Республикасы жана региондор” статистикалык бюллетени	кварталдык	отчёттук кварталдан кийинки айдын 3-декадасы
“Кыргызстан” кыскача статистикалык маалымдамасы	жылдык	март
“Кыргызстан сандарда” жыйнагы	жылдык	июнь
“Кыргыз Республикасынын социалдык тенденциялары - 2010-2014” басылмасы	жылдык	ноябрь
Кыргыз Республикасынын статистикалык жылдыгы	жылдык	декабрь
Улуттук эсептер статистикасы		
“Кыргыз Республикасынын улуттук эсеби – 2010-2014” жыйнагы	жылдык	декабрь
“Кыргыз Республикасынын товарлары менен кызмат көрсөтүүлөрүн өндүрүүнүн жана пайдалануунун тармак аралык балансы (Чыгым-Чыгаруу)” жыйнагы	жылдык	март
Ишканалар жана финансы статистикасы		
“Кыргыз Республикасындагы чет өлкөлүк инвестициялар менен ишканалардын ишмердиги - 2010-2014” жыйнагы	жылдык	сентябрь
“Кыргыз Республикасындагы чакан жана орто ишкердик 2010-2014” жыйнагы	жылдык	сентябрь
“Экономиканын реалдуу секторундагы ишканалардын кирешесин калыптандыруу” статистикалык бюллетени	жылдык кварталдык	15-июнь, отчёттук мезгилден кийинки 70-күнү
“Экономиканын реалдуу секторундагы ишканалардын өз ара бересесинин абалы” статистикалык бюллетени	жылдык кварталдык	15-июнь, отчёттук мезгилден кийинки 70-күнү
“Экономиканын реалдуу секторундагы ишканалардын товардык-материалдык баалуулуктарынын камдыгы” статистикалык бюллетени	жылдык кварталдык	15-июнь, отчёттук мезгилден кийинки 70-күнү
“Экономиканын финансы секторундагы ишканалардын ишмердиктеринин негизги көрсөткүчтөрү” статистикалык бюллетени	жылдык кварталдык	23-апрель отчёттук мезгилден кийинки 45-күнү
“Кыргыз Республикасынын ишканаларынын финансысы - 2010-2014” жыйнагы	жылдык	сентябрь
Өнөр жай статистикасы		
“Өнөр жай боюнча негизги экономикалык көрсөткүчтөр” статистикалык бюллетени	айлык	отчёттук мезгилден кийинки 15-күнгө чейин
“2014-ж. Кыргыз Республикасынын өнөр жайынын өнүгүүсүнүн негизги экономикалык көрсөткүчтөрү” статистикалык бюллетени (СО формасы боюнча)	жылдык	август
“Кыргыз Республикасынын өнөр жайы - 2010-2014” жыйнагы	жылдык	4-квартал
“Продукциянын маанилүү түрлөрүнүн натуралай түрдөгү өндүрүшү” статистикалык бюллетени	жылдык	август
Курулуш жана инвестиция статистикасы		
“Инвестиция жана курулуш ишмердигинин негизги көрсөткүчтөрү” статистикалык бюллетени	кварталдык	отчёттук мезгилден кийинки 15-күнү
“Инвестиция жана курулуш ишмердигинин аймактар боюнча негизги көрсөткүчтөрү” статистикалык бюллетени	кварталдык	отчёттук мезгилден кийинки 15-күнү
“Инвестиция жана курулуш боюнча жылдык отчётту иштеп чыгуунун негизги жыйынтыктары” статистикалык бюллетени	жылдык	сентябрь
“Кыргыз Республикасынын инвестициялары - 2010-2014” жыйнагы	жылдык	сентябрь

	Мезгилдүүлүгү	Чыгаруу мөөнөтү
Айыл чарба статистикасы		
“Чарбалардын бардык категорияларында облустар жана райондор боюнча мал чарба продуктуларынын негизги түрлөрүн өндүрүү” статистикалык бюллетени	айлык	отчёттук мезгилден кийинки 6-күнү
“Түшүмдү жыйноо, күздүк өсүмдүктөрдү себүү, тоңдурманы айдоо” статистикалык бюллетени	1-июлдан жылдын аягына чейин	отчёттук мезгилден кийинки 5-күнү
“2014-ж. айыл чарба өсүмдүктөрүнүн түшүмүнүн жыйналышы жөнүндө” статистикалык бюллетень	жылдык	январь
“2015-ж. түшүмү үчүн айыл чарба өсүмдүктөрүнүн себүү аянттары” статистикалык бюллетени	жылдык	июль
“Кыргыз Республикасынын айыл чарбасы - 2010-2014” жыйнагы	жылдык	ноябрь
“Тоют өндүрүү жөнүндө отчёт” статистикалык бюллетени	жылдык	декабрь
“2015-жылдын башына карата малдардын жана үй канаттуулардын эсебинин жыйынтыгы” статистикалык бюллетени	жылдык	февраль
Керектөө рыногунун жана кызмат көрсөтүүлөрдүн статистикасы		
“Сооданын жана кызмат көрсөтүүлөрдүн негизги көрсөткүчтөрү” статистикалык бюллетени	айлык	отчёттук мезгилден кийинки 20-күнгө чейин
“Кыргыз Республикасынын керектөө рыногу - 2010-2014” жыйнагы	жылдык	3-квартал
Баалардын статистикасы		
“Кыргыз Республикасы боюнча товарларга жана кызмат көрсөтүүлөргө керектөө бааларынын индекси” статистикалык бюллетени	айлык	отчёттук мезгилден кийинки 12-күнү
“Кыргыз Республикасындагы баалар” жыйнагы	жылдык кварталдык кварталдык	март, отчёттук мезгилден кийинки 45-күнү
“КМШнын айрым өлкөлөрүндөгү өнөр жай продукциясынын негизги түрлөрүнө өндүрүүчүлөрдүн баалары” статистикалык бюллетени	кварталдык	отчёттук мезгилден кийинки 30-күнү
Эмгек жана иш менен камсыз кылуу статистикасы		
“Калкты эмгек жана иш менен камсыз кылуу статистикасы боюнча иштелменин жылдык жыйынтыгы” статистикалык бюллетени	жылдык	сентябрь
“Жумуштуулук жана жумушсуздук” 2014-ж. үй чарбанын жана жумушчу күчүнүн бюджеттеринин интеграцияланган изилдөөсүнүн жыйынтыгы	жылдык	IV квартал
Тандап изилдөө статистикасы		
Кыргыз Республикасынын өндүрүштүк коопсуздук жана кедейчилик боюнча маалыматтык бюллетени	кварталдык	отчёттук мезгилден кийинки 50-күнү
“Кыргыз Республикасынын калкынын жашоо деңгээли - 2010-2014” жыйнагы	жылдык	IV квартал
Тышкы экономикалык ишмердик статистикасы		
“Кыргыз Республикасынын тышкы соодасы - 2010-2014” жыйнагы	жылдык	IV квартал
Демографиялык статистика		
“Кыргыз Республикасынын демографиялык жылдыгы - 2010-2014” жыйнагы	жылдык	сентябрь
Социалдык статистика		
“Кыргыз Республикасындагы аялдар жана эркектер” жыйнагы	жылдык	ноябрь
“Кыргыз Республикасындагы кылмыштуулук жана укук тартиби” жыйнагы	5 жылда 1 жолу	III квартал
Айлана-чөйрө статистикасы		
“Айлана-чөйрө” статистикалык бюллетени	жылдык	август
“Кыргыз Республикасындагы айлана-чөйрө” жыйнагы	жылдык	октябрь

Кыргыз Республикасынын Улуттук статистика комитети, www.stat.kg

**График публикаций, издаваемых
Нацстаткомом Кыргызской Республики в 2015г.**

	Периодичность	Сроки издания
Комплексные статистические издания		
Публикация «О социально-экономическом положении Кыргызской Республики»	месячная	до 18 числа, квартальная - до 20 числа после отчетного месяца
Статистический бюллетень «Кыргызская Республика и регионы»	квартальная	3 декада месяца после отчетного квартала
Краткий статистический справочник «Кыргызстан»	годовая	апрель
Сборник «Кыргызстан в цифрах»	годовая	июнь
Публикация «Социальные тенденции Кыргызской Республики 2010-2014»	годовая	ноябрь
Статистический ежегодник Кыргызской Республики	годовая	декабрь
Статистика национальных счетов		
Сборник «Национальные счета Кыргызской Республики 2010-2014»	годовая	декабрь
Сборник «Межотраслевой баланс производства и использования товаров и услуг Кыргызской Республики за 2014г. (Затраты-Выпуск)»	годовая	март
Статистика предприятий и финансов		
Сборник «Деятельность предприятий с иностранными инвестициями в Кыргызской Республике 2010-2014»	годовая	сентябрь
Сборник «Малое и среднее предпринимательство в Кыргызской Республике 2010-2014»	годовая	сентябрь
Статистический бюллетень «Формирование прибыли предприятий реального сектора экономики»	годовая квартальная	15 июня 70 день после отчетного периода
Статистический бюллетень «Состояние взаимной задолженности предприятий реального сектора экономики»	годовая квартальная	15 июня 70 день после отчетного периода
Статистический бюллетень «Запасы товарно-материальных ценностей предприятий реального сектора экономики»	годовая квартальная	15 июня 70 день после отчетного периода
Статистический бюллетень «Основные показатели деятельности предприятий финансового сектора экономики»	годовая квартальная	23 апреля 45 день после отчетного периода
Сборник «Финансы предприятий Кыргызской Республики 2010-2014»	годовая	сентябрь
Статистика промышленности		
Статистический бюллетень «Основные экономические показатели по промышленности»	месячная	до 15 числа после отчетного периода
Статистический бюллетень «Основные экономические показатели развития промышленности Кыргызской Республики в 2014г. (по форме СО)»	годовая	август
Сборник «Промышленность Кыргызской Республики 2010-2014»	годовая	4 квартал
Статистический бюллетень «Производство важнейших видов продукции в натуральном выражении»	годовая	август
Статистика строительства и инвестиций		
Статистический бюллетень «Основные показатели инвестиционной и строительной деятельности»	квартальная	15 числа после отчетного периода
Статистический бюллетень «Основные показатели инвестиционной и строительной деятельности по территории»	квартальная	15 числа после отчетного периода
Статистический бюллетень «Основные итоги разработки годовых отчетов по инвестициям и строительству»	годовая	сентябрь
Сборник «Инвестиции в Кыргызской Республике 2010-2014»	годовая	сентябрь
Статистика сельского хозяйства		
Статистический бюллетень «Производство основных видов продуктов животноводства всеми категориями хозяйств в разрезе областей и районов»	месячная	на 6-й день после отчетного периода
Статистический бюллетень «Уборка урожая, сев озимых, вспашка зяби»	с 1 июля до конца года	на 5-й день после отчетного периода
Статистический бюллетень «О сборе урожая»	годовая	январь

	Периодичность	Сроки издания
сельскохозяйственных культур в 2014г.»		
Статистический бюллетень «Посевные площади сельскохозяйственных культур под урожай 2015г.»	годовая	июль
Сборник «Сельское хозяйство Кыргызской Республики 2010-2014»	годовая	ноябрь
Статистический бюллетень «Отчет о производстве кормов»	годовая	декабрь
Статистический бюллетень «Итоги учета скота и домашней птицы на начало 2015 года»	годовая	февраль
Статистика потребительского рынка и услуг		
Статистический бюллетень «Основные показатели торговли и услуг»	месячная	до 20 числа после отчетного периода
Сборник «Потребительский рынок Кыргызской Республики 2010-2014»	годовая	3 квартал
Статистика цен		
Статистический бюллетень «Индексы потребительских цен на товары и услуги по Кыргызской Республике»	месячная	на 12 день после отчетного периода
Сборник «Цены в Кыргызской Республике»	годовая	Март на 45 день после отчетного периода
Статистический бюллетень «Цены производителей на основные виды промышленной продукции отдельных стран СНГ»	квартальная квартальная	на 30 день после отчетного периода
Статистика труда и занятости		
Статистический бюллетень «Итоги годовых разработок по статистике труда и занятости населения»	годовая	сентябрь
«Занятость и безработица»	годовая	IV квартал
Итоги интегрированного обследования бюджетов домашних хозяйств и рабочей силы в 2014г.		
Статистика выборочных обследований		
Информационный бюллетень Кыргызской Республики по продовольственной безопасности и бедности	квартальная	На 50 день после отчетного периода
Сборник «Уровень жизни населения Кыргызской Республики 2010-2014»	годовая	IV квартал
Статистика внешнеэкономической деятельности		
Сборник «Внешняя торговля Кыргызской Республики 2010-2014»	годовая	IV квартал
Демографическая статистика		
Сборник «Демографический ежегодник Кыргызской Республики 2010-2014»	годовая	сентябрь
Социальная статистика		
Сборник «Женщины и мужчины Кыргызской Республики»	годовая	ноябрь
Сборник «Преступность и правопорядок в Кыргызской Республике»	1 раз в 5 лет	III квартал
Статистика окружающей среды и ИКТ		
Статистический бюллетень «Окружающая среда»	годовая	август
Сборник «Окружающая среда в Кыргызской Республике»	годовая	октябрь
Сборник «Информационно-коммуникационные технологии в Кыргызской Республике»	годовая	октябрь

Национальный статистический комитет Кыргызской Республики, www.stat.kg

КЫРГЫЗСТАНДАГЫ ТУРИЗМ

2010-2014

ТУРИЗМ В КЫРГЫЗСТАНЕ

Жылдык чыгарылыш
Годовая публикация

Чыгарууга жооптуу:
Ответственная за выпуск:
К. Орозбаева

Компьютердик калыптоо
Компьютерная верстка
А. Маманова

Тел.: (+996312) 324691, 625607

2015- ж. июлунда басып чыгарууга кол коюлду

Подписано в печать: июль 2015г.

Формат А4 60x84

Офсеттик басуу

Печать офсетная

Тираж 90 нуска

Тираж 90 экз.

Көлөмү 10 б.б.

Объем 10 п.л.

Заказ №

Кыргыз Республикасынын Улутстаткомунун
БЭБинин редакциялык-басмалык бөлүмү

Отдел полиграфических работ
ГВЦ Нацстаткома Кыргызской Республики