

# СТАТИСТИКА В КАРТАХ

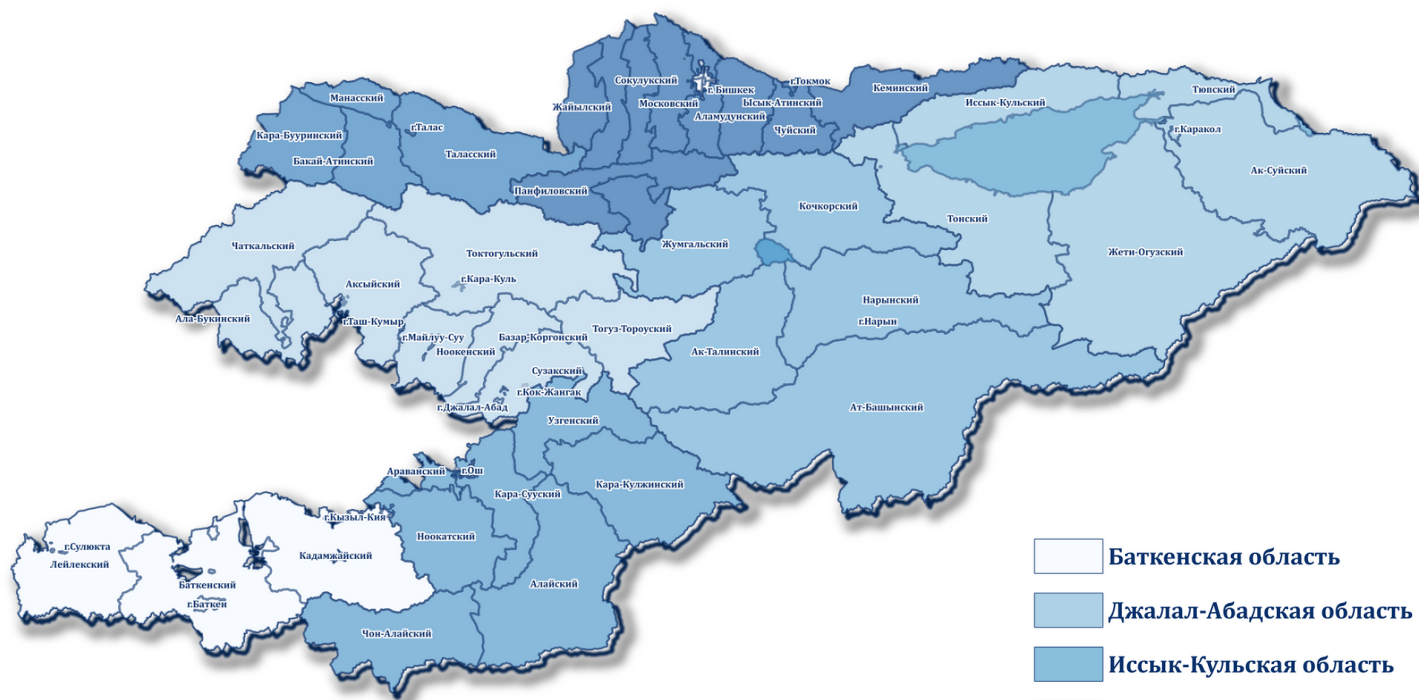
2022



Национальный статистический комитет  
Кыргызской Республики



# Административно-территориальное устройство Кыргызской Республики



- Баткенская область
- Джалал-Абадская область
- Иссык-Кульская область
- Нарынская область
- Ошская область
- Таласская область
- Чуйская область



Столица - город  
Бишкек.



Ош - второй по  
величине город в  
Кыргызстане.

Кыргызстан страна высоких гор, где почти 90% площади расположено выше 1 500 м над уровнем моря.

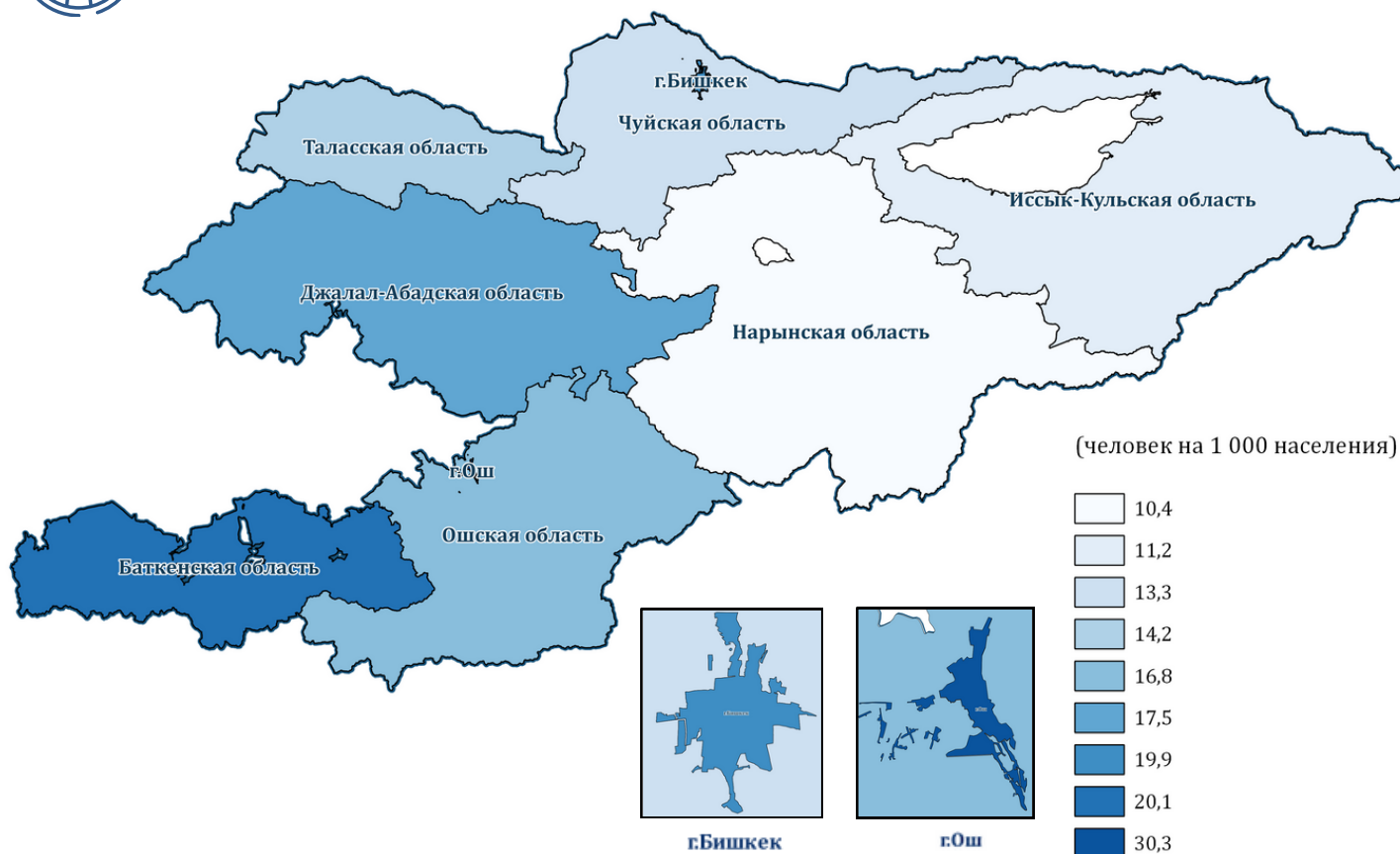
Большие города: Бишкек, Ош, Джалал-Абад, Каракол, Токмок.  
Самая крупная по площади область - Нарынская.

В настоящее время в систему административно-территориального устройства республики входят 7 областей и 2 города республиканского значения, 40 административных районов, 32 города, 9 поселков городского типа, 3 поселка и 452 айылных аймака.





# Естественный прирост населения в 2022 году

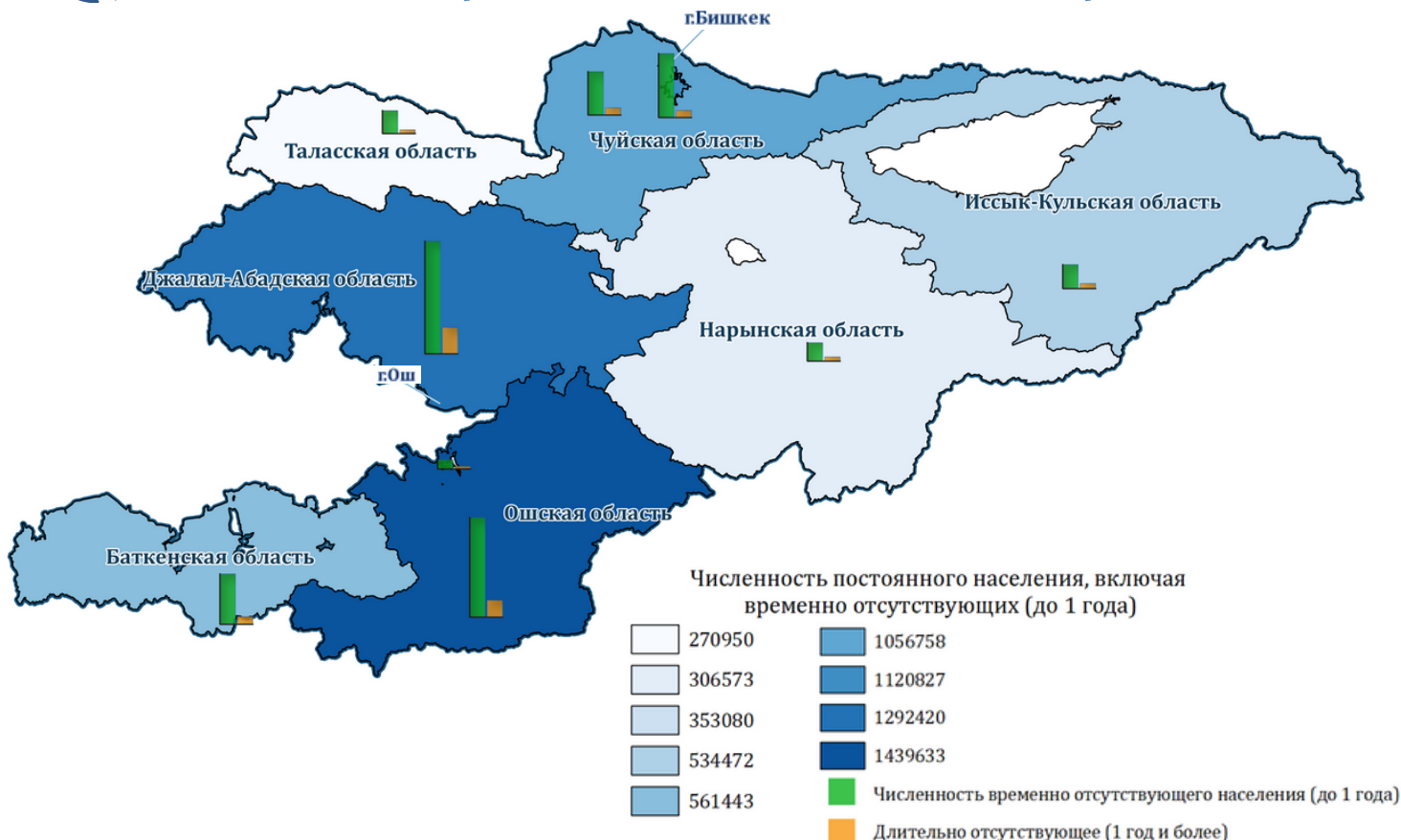


Естественный прирост населения в Кыргызстане в 2022 году составил **17 человек на 1 000 населения**, против **16,6 человек на 1 000 населения** в 2021 году.



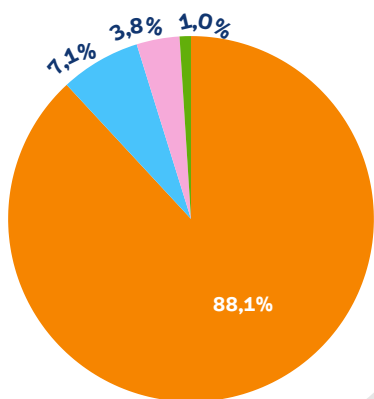


# Численность постоянного населения в 2022 году (по итогам переписи населения и жилищного фонда)



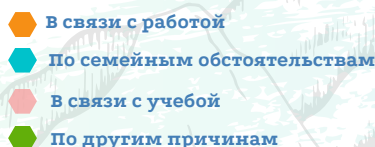
Численность постоянного населения Кыргызской Республики на 25 марта 2022 года составила 6 936 156 человек, в том числе 2 408 183 человека - городского и 4 527 973 человека - сельского населения.

За тринадцать лет, прошедших после переписи 2009 года, численность постоянного населения Кыргызской Республики увеличилась на 1 573,4 тыс. человек, или на 29,3 процента, в том числе городского - на 581 тыс. человек, или на 31,8 процента, сельского - на 992,3 тыс. человек, или на 28,1 процента.



По данным переписи 2022 года, из общей численности постоянного населения республики 1 млн. 94,5 тыс. человек временно отсутствовали в месте своего постоянного жительства, из которых 964,6 тыс. человек - в связи с работой, 77,4 тыс. человек - по семейным обстоятельствам, 41,4 тыс. человек - в связи с учебой, и 11,1 тыс. человек - по другим причинам.

График временно отсутствующего населения (до 1 года)

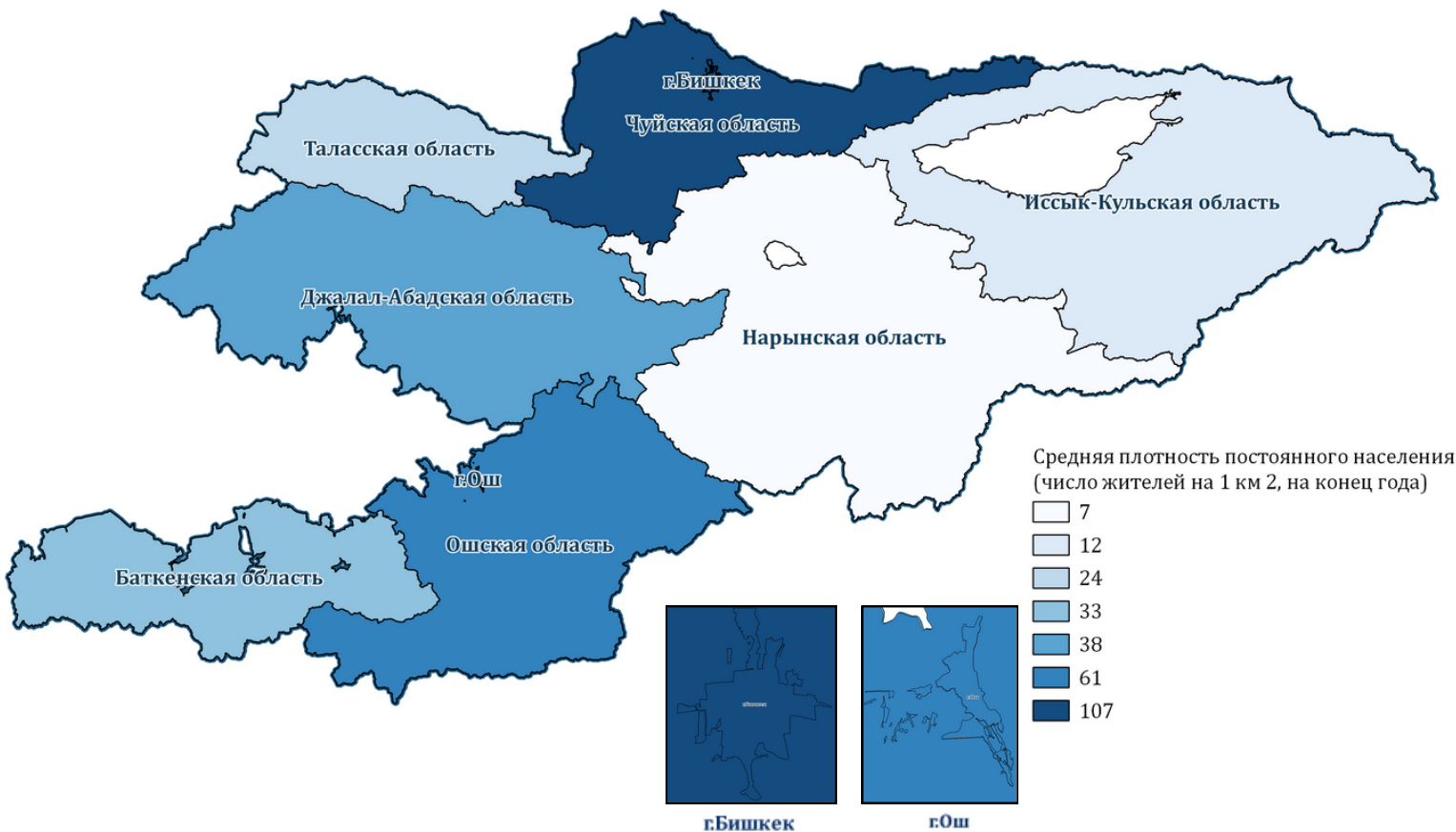






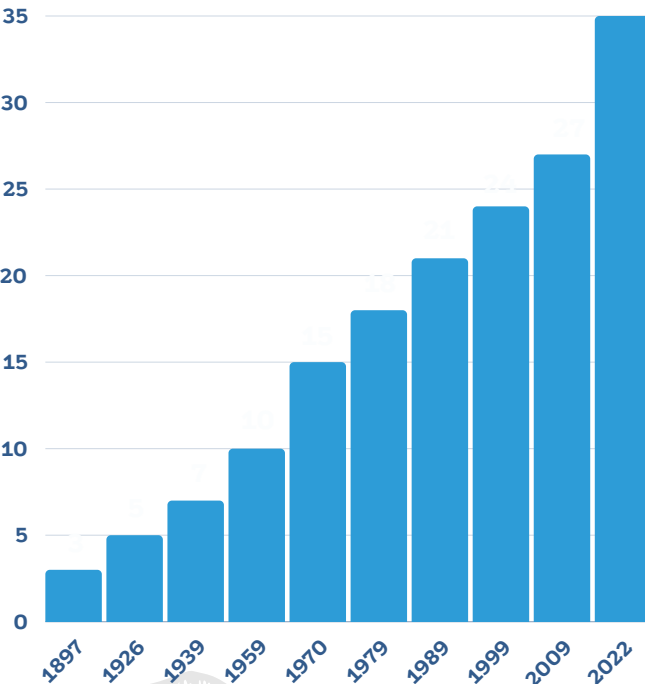
# Средняя плотность постоянного населения Кыргызстана в 2022 году

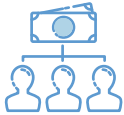
(по итогам переписи населения и жилищного фонда)



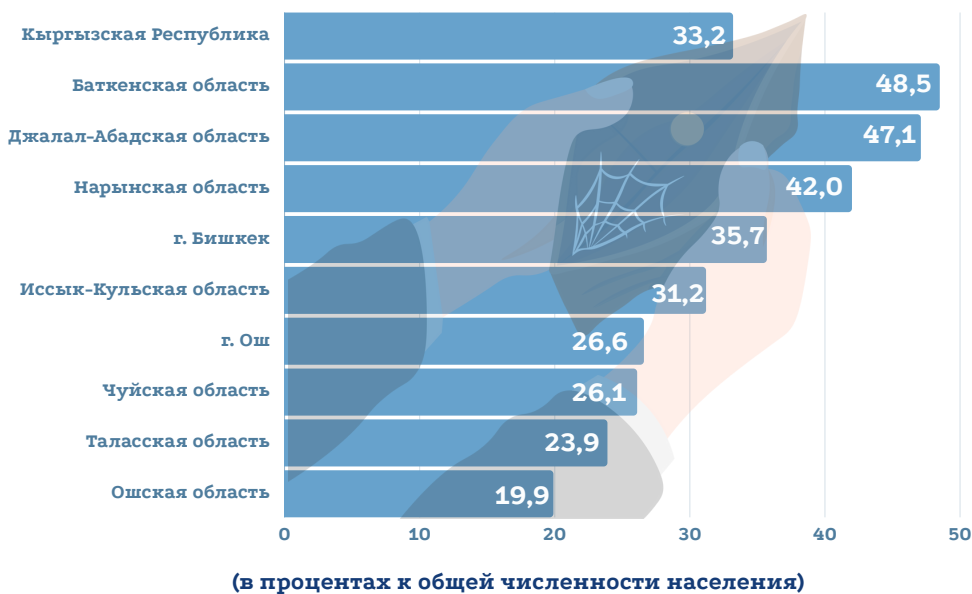
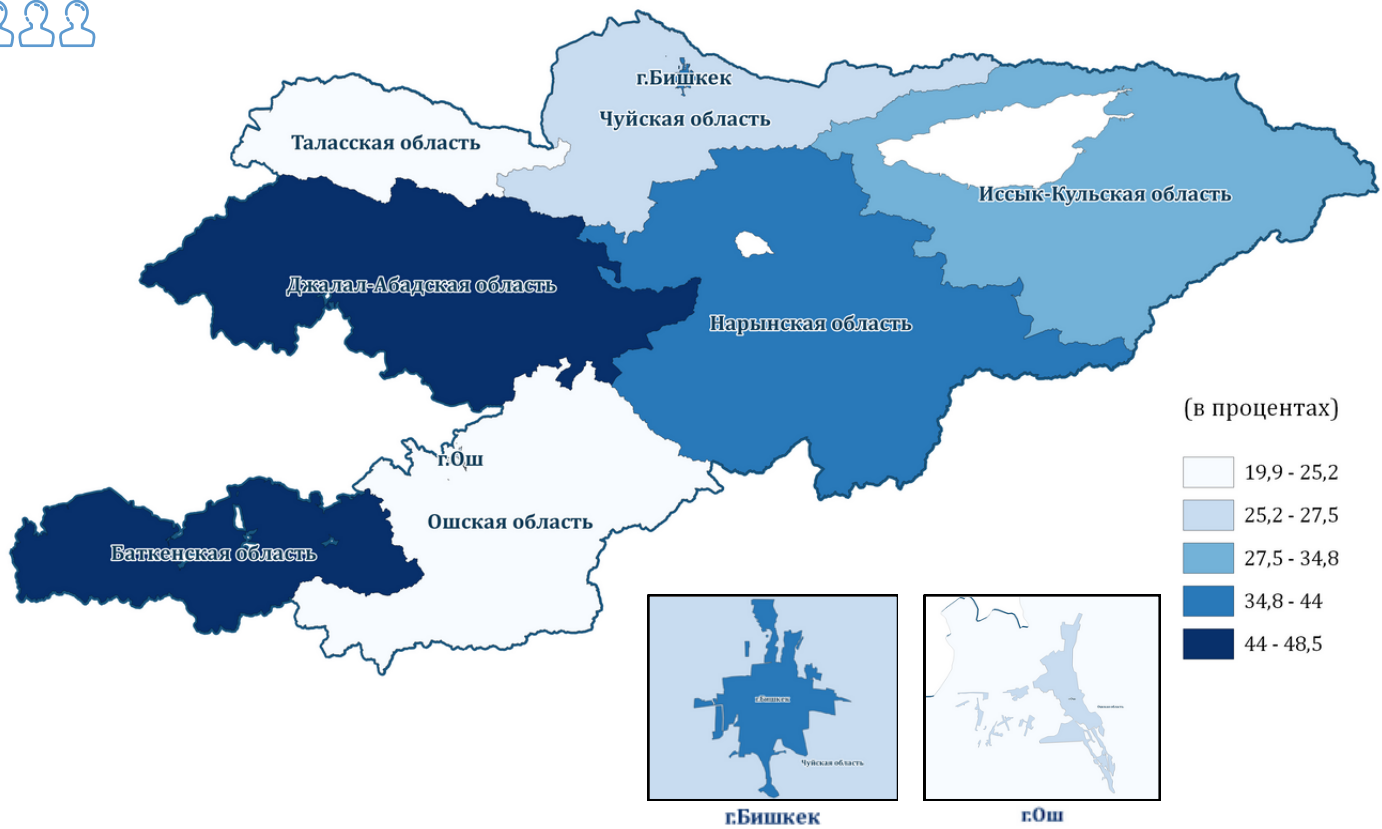
Для Кыргызской Республики характерно неравномерное размещение населения по ее территории. Кыргызстан в целом - слабо заселенная страна. Средняя плотность постоянного населения составляет 35 человек на 1 кв. км.

Наиболее густо заселена Чуйская долина, занимающая по площади 10,2 процента территории страны. Здесь, где сосредоточены промышленные предприятия и развито сельское хозяйство, как установлено по итогам переписи населения 2022 года, проживает 31,4 процента всего населения, включая жителей г. Бишкек, а плотность населения при этом составляет 107 человек на 1 кв. км.



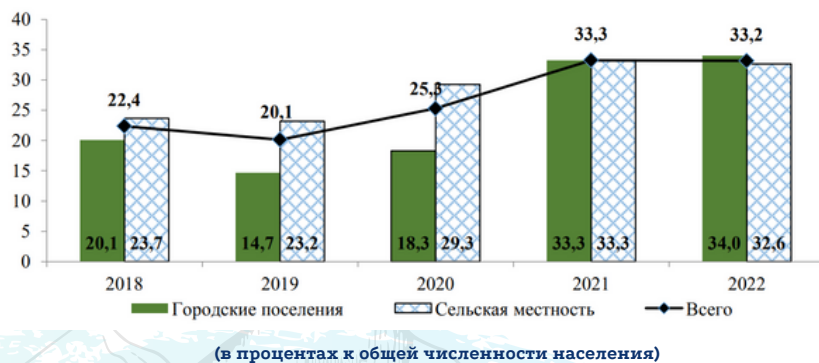


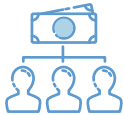
# Уровень бедности населения в 2022 году



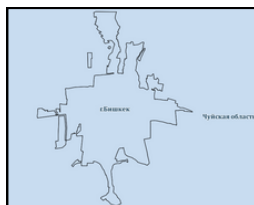
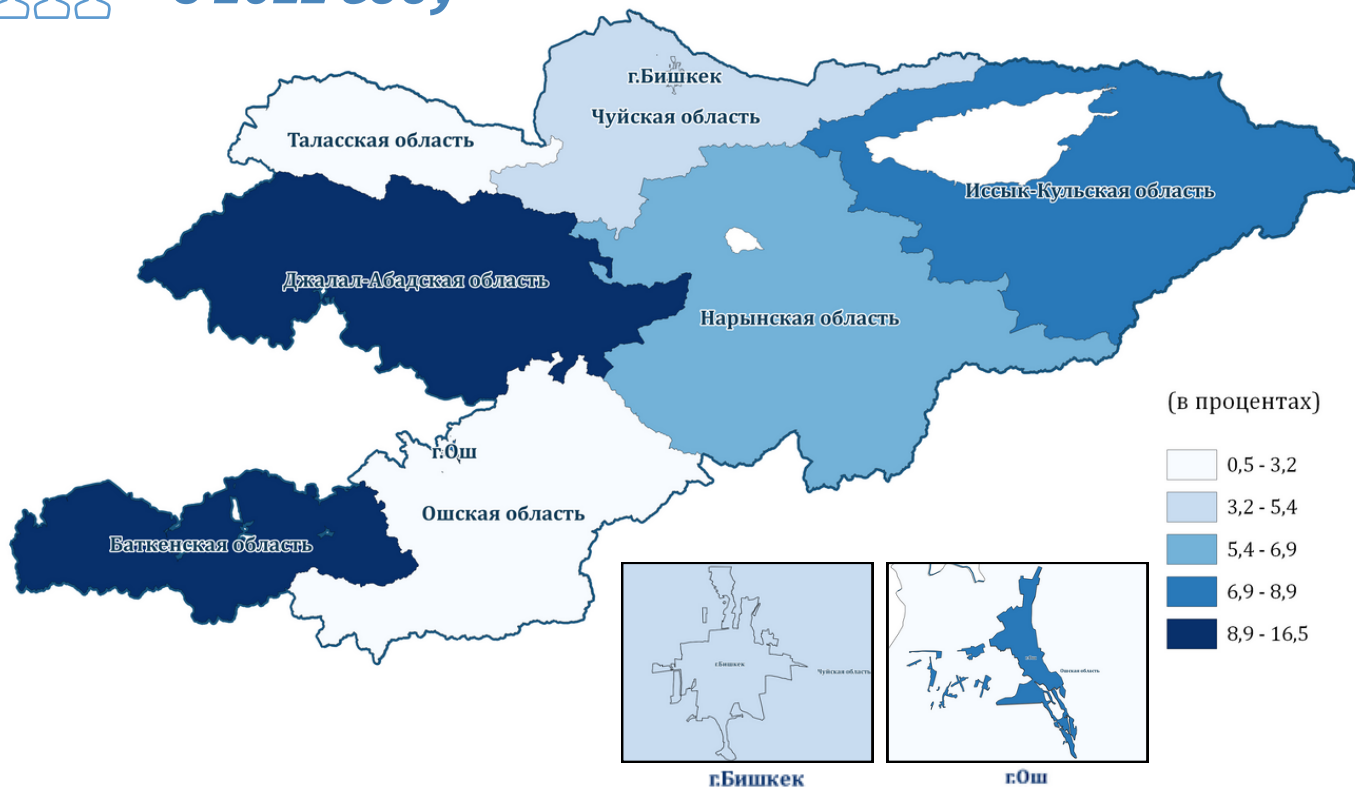
**За чертой бедности в 2022 году проживали 2 млн. 333 тыс. человек, из которых 62,2 процента являлись жителями сельских населенных пунктов.**

**В 2022 году по сравнению с предыдущим годом рост уровня бедности отмечался не во всех регионах. При этом, в условиях бедности проживали 40,3 процента детей в возрасте 0-17 лет, или 1 млн. 126 тыс. человек.**





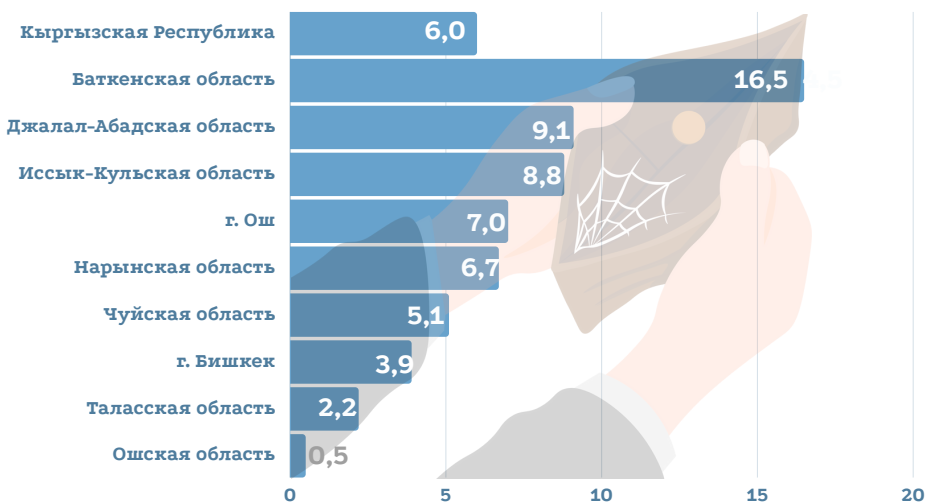
# Уровень крайней бедности населения в 2022 году



г.Бишкек



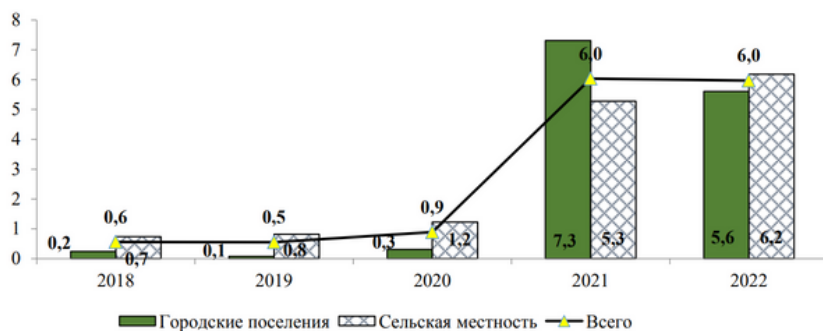
г.Ош



(в процентах к общей численности населения)

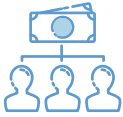
**Уровень крайней бедности в 2022 году в целом по республике составил 6,0 процента и оставался на уровне предыдущего года.**

Крайняя бедность увеличилась в Баткенской области - на 6,4 процентных пункта, городе Ош - на 3,9 процентных пункта, Джалал-Абадской области - на 1,6, Чуйской - на 1,1 и Иссык-Кульской области - на 0,8 процентных пункта. Наряду с этим, отмечалось снижение крайней бедности в городе Бишкек - на 5,6 процентных пункта, Ошской области - на 1,6, Нарынской - на 1,5 и Таласской области - на 0,4 процентных пункта.



(в процентах к общей численности населения)





# Зарботная плата по территории в 2022 году



## Топ-3 наиболее высокооплачиваемых видов деятельности



**46 329 сомов**

Финансовое посредничество и страхование



**45 674 сома**

Добыча полезных ископаемых



**45 432 сомов**

Информация и связь

## Три наиболее низкооплачиваемых вида деятельности



**14 821 сом**

Деятельность гостиниц и ресторанов



**15 394 сомов**

Операции с недвижимым имуществом



**15 194 сома**

Сельское хозяйство, лесное хозяйство и рыболовство

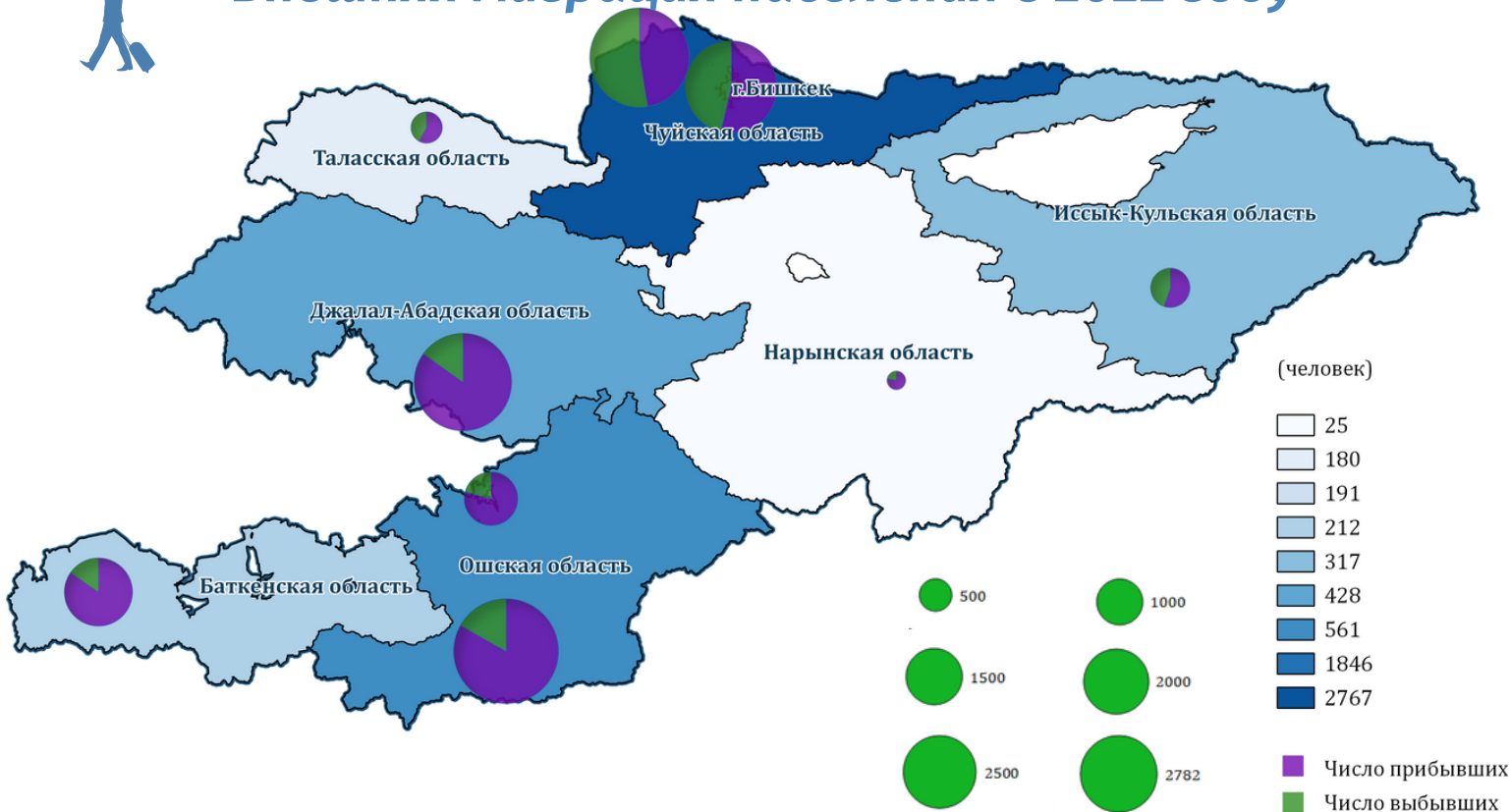
В 2022 году среднемесячная номинальная заработная плата одного работника в Кыргызстане составила **26540 сомов.**

Среднемесячная номинальная заработная плата - это отношение начисленного фонда заработной платы, включая подоходный налог и обязательный страховой взнос работника, к среднесписочной численности работников, принимаемой для исчисления средней заработной платы, а также к количеству месяцев в периоде.

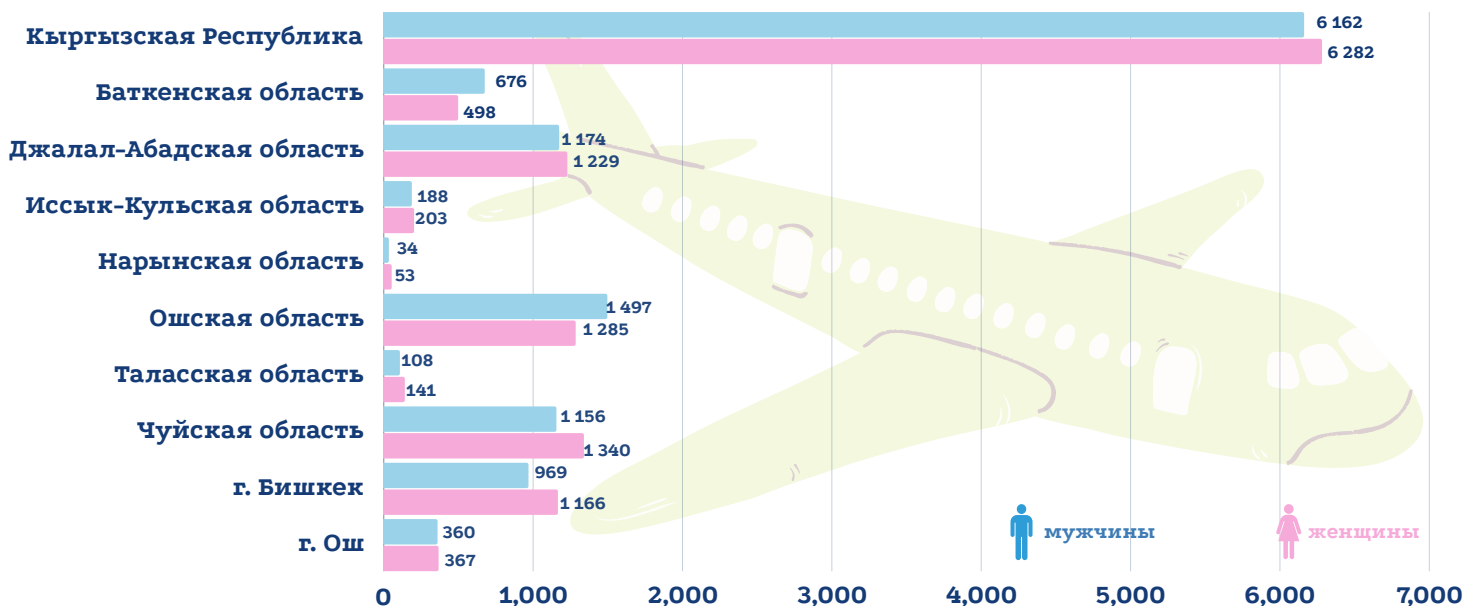




# Внешняя миграция населения в 2022 году



Число прибывших по полу и территории в 2022 году  
(человек)

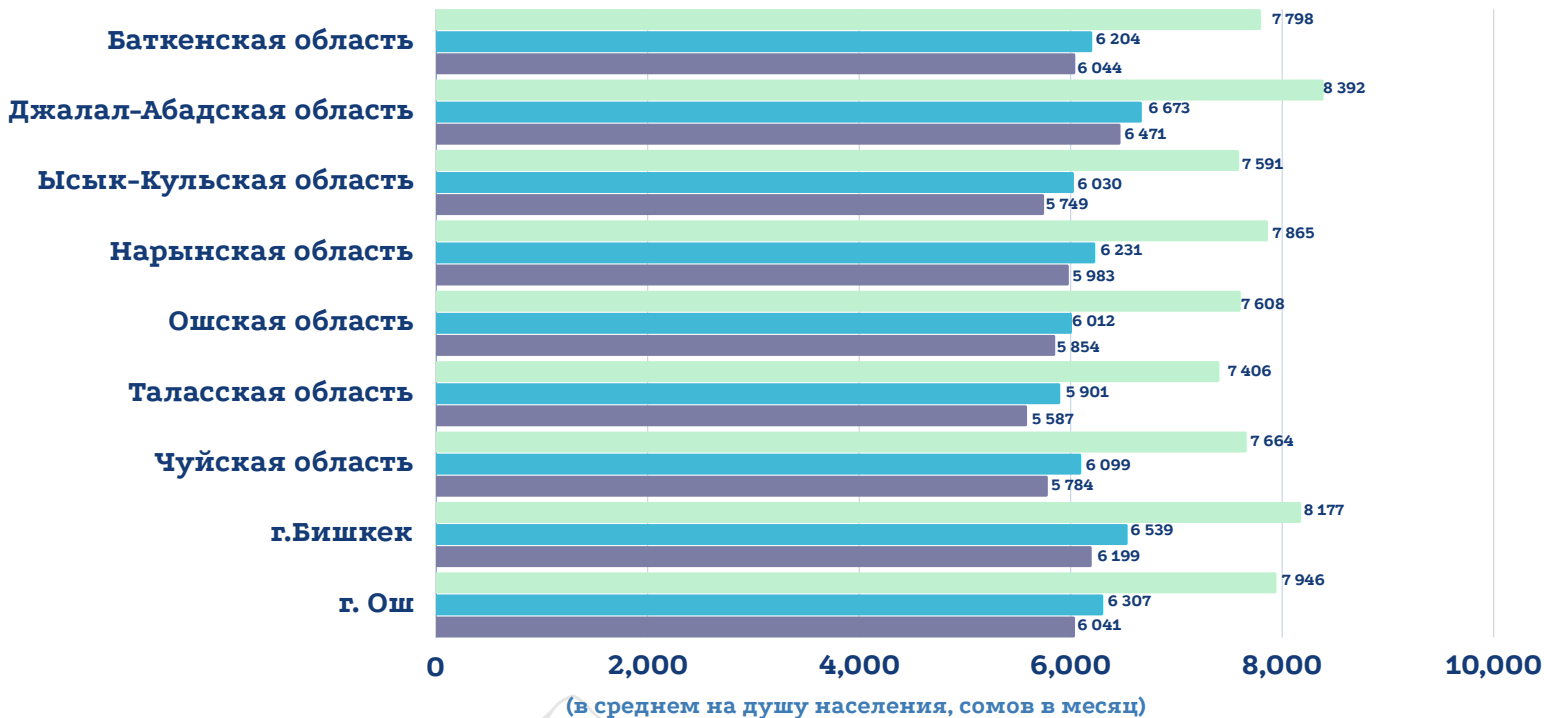
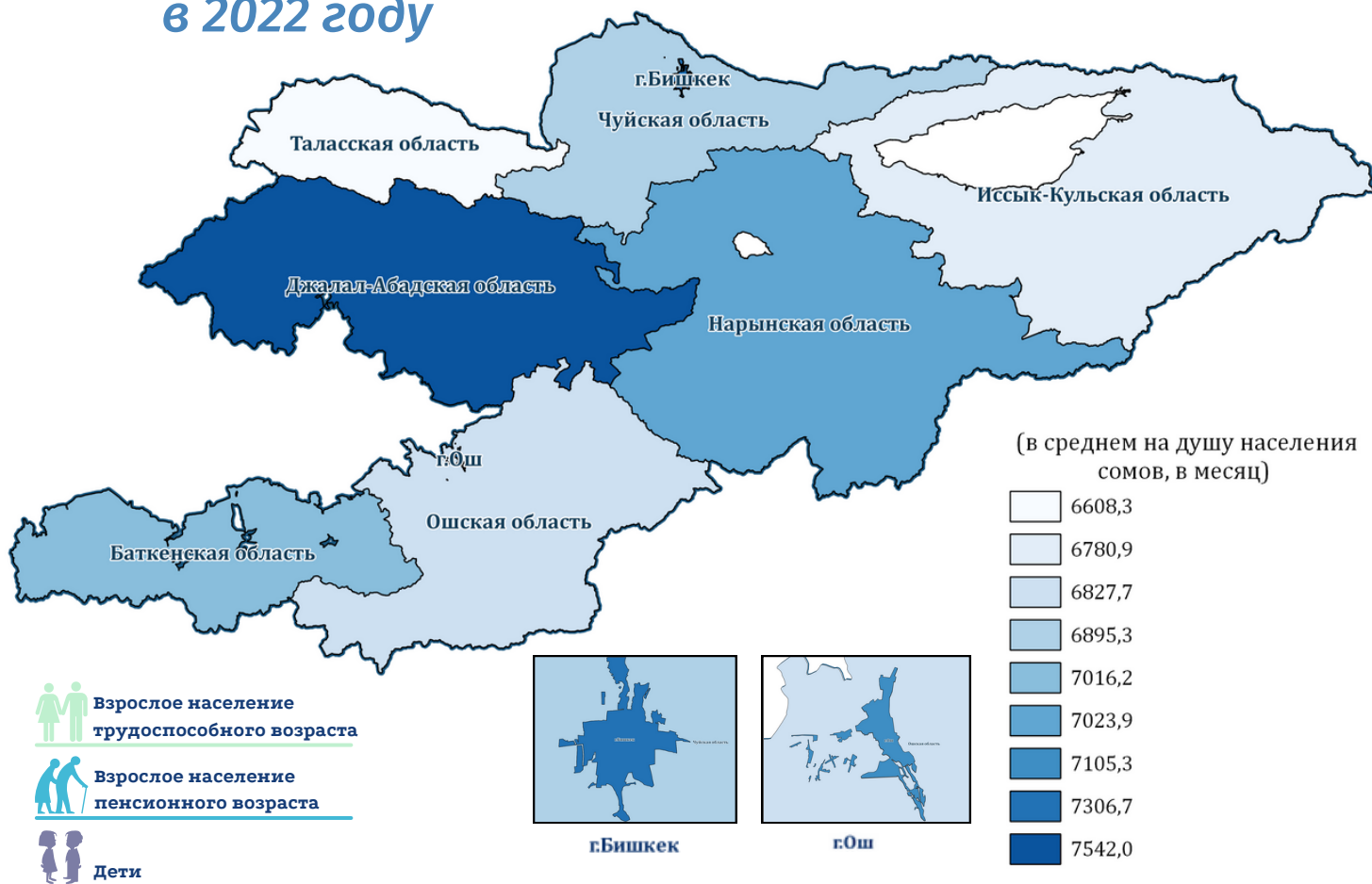


В 2022 году в республику прибыл 12 444 человек, из них 6 162 мужчины и 6 282 женщины. Наибольшее число выбывших отмечалось в Чуйской и Ошской областях и г. Бишкек.





# Прожиточный минимум для основных социально-демографических групп населения в 2022 году

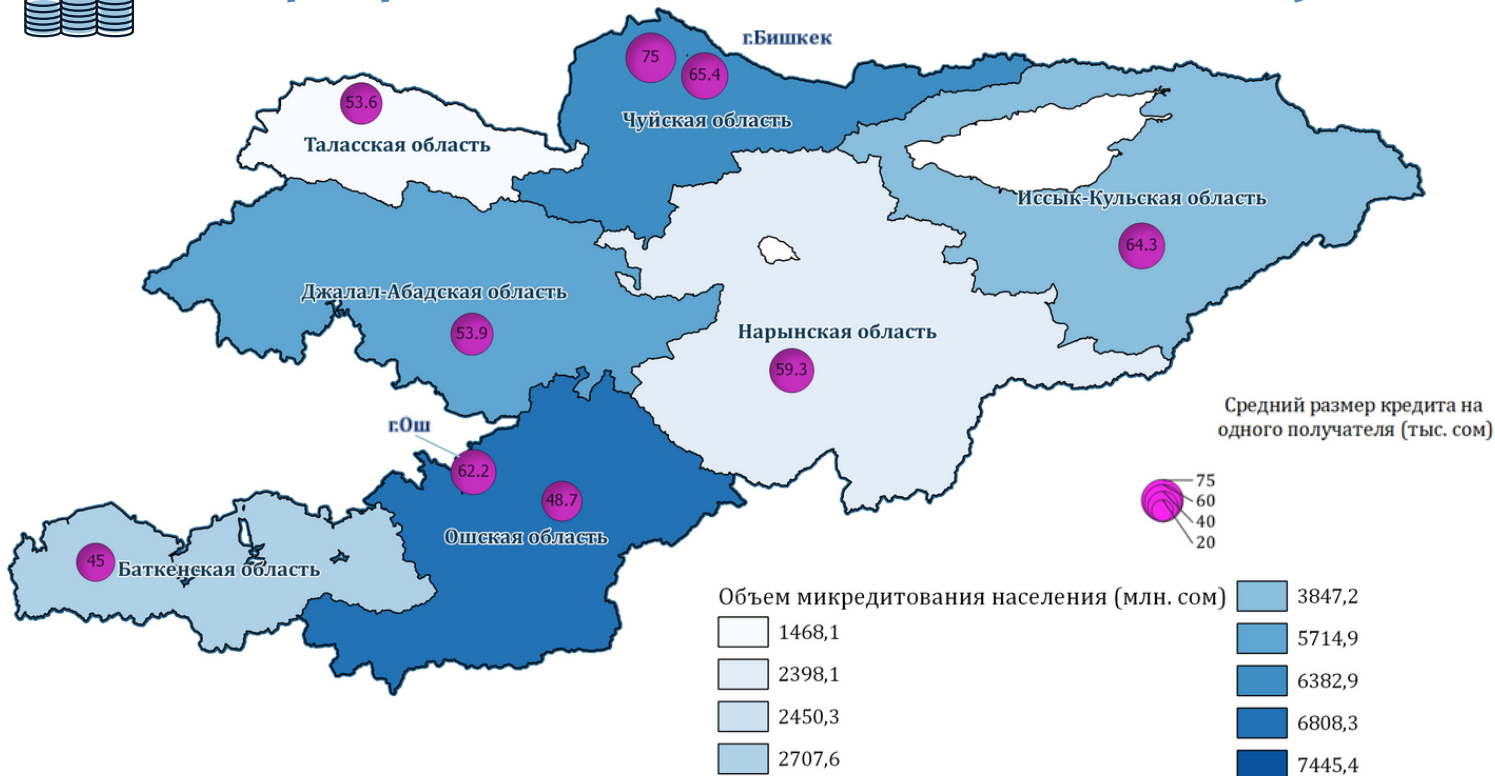


В соответствии со структурой прожиточного минимума, утвержденной Постановлением Правительства Кыргызской Республики № 694 от 6 ноября 2009 года, доля продовольственных товаров в нем составляет 65 процентов, непродовольственных товаров - 16 процентов, услуг - 17 процентов и налогов - 2 процента. Энергетическая ценность продовольственной корзины составляет 2 101 ккал, а ее химический состав содержит 73 гр. белков и 71 гр. жиров.

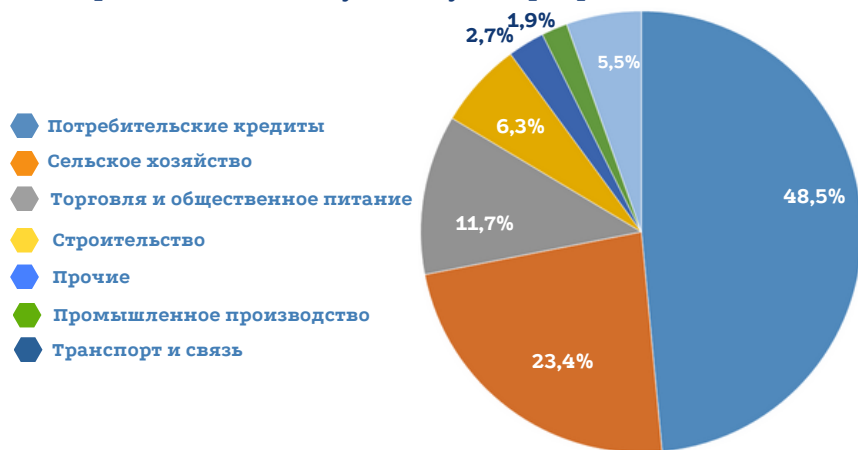




# Микрокредитование населения в 2022 году



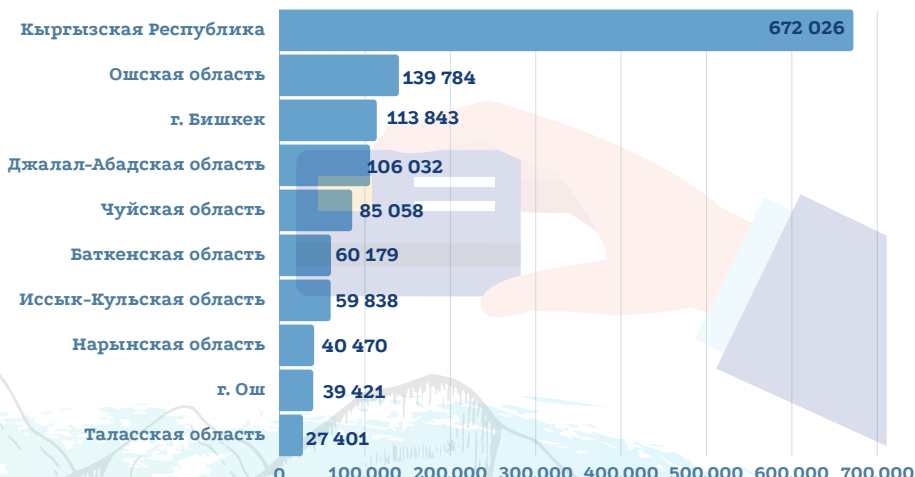
Микрокредитование населения по целям (в процентах к общему объему микрокредитов)



В 2022 году микрокредитными организациями выдано кредитов на сумму **39,2 млрд. сомов**, что на **6,1 %** больше, чем в 2021 году. Число получателей составило **672 тыс. человек** (или на **4,3 %** больше, чем в 2021 году).

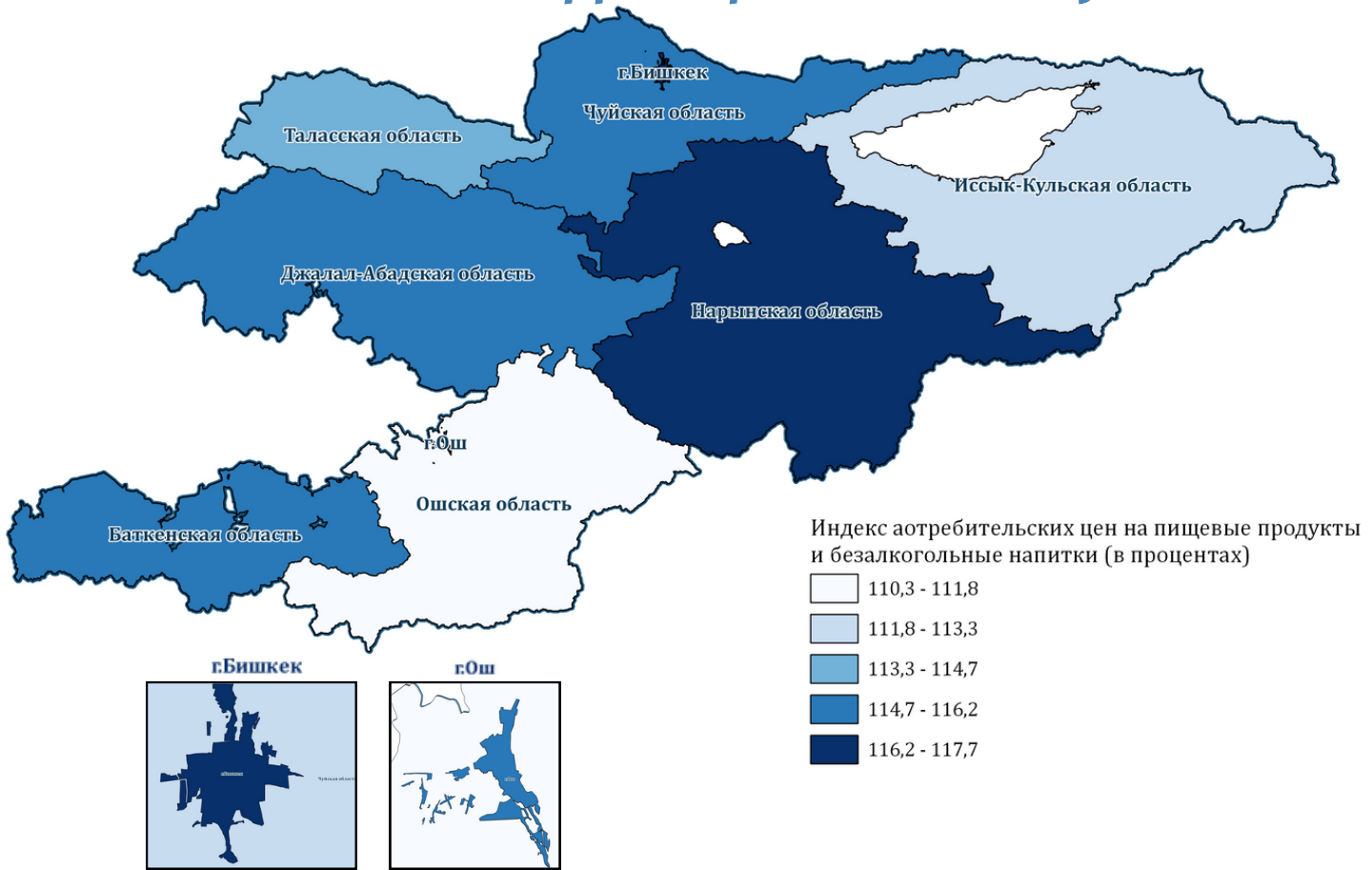
Преобладающее число получателей микрокредитов в 2022 году приходилось на Ошскую область, г. Бишкек, Джалал-Абадскую и Чуйскую области. Наибольший размер кредита в расчете в среднем на одного получателя в 2022 году приходился на заемщиков Чуйской области (75,0 тыс. сомов), г. Бишкек (65,4 тыс. сомов) и Иссык-Кульской области (64,3 тыс. сомов), а также г. Ош (62,2 тыс. сомов). В среднем по республике этот показатель составлял 58,4 тыс. сомов.

Количество получателей микрокредитов (человек)





# Средние потребительские цены на продукты питания по территории в 2022 году



Говядина  
508 сом



Подсолнечное масло  
185 сом



Мука пшеничная  
первого сорта  
48,8 сом



Картофель  
36,5 сом

В январе-декабре 2022 года (по сравнению с декабрем предыдущего года) прирост потребительских цен и тарифов в целом по республике составил 14,7 процента. При этом, цены на алкогольные напитки и табачные изделия повысились на 24,4 процента, пищевые продукты и безалкогольные напитки - на 15,8 процента, непродовольственные товары - на 12,7 процента и тарифы на услуги, оказываемые населению - на 9,1 процента.

Средние потребительские цены на отдельные социально-значимые продукты питания в декабре

