

**Кыргыз Республикасынын
Улуттук статистика
комитети**



**Национальный
статистический комитет
Кыргызской Республики**

Кыргыз Республикасындагы баалар

Жылдык басылма

2011-2015

Цены в Кыргызской Республике

Годовая публикация



**Кыргыз Республикасынын
Улуттук статистика комитети**

**Кыргыз Республикасындагы
баалар**

2011-2015

Статистикалык жыйнак

Бишкек 2016

УДК 339.3
ББК 65.9(2)421
И 60

И 60 Кыргыз Республикасындагы баалар 2011-2015: статистикалык жыйнак - Бишкек:
Кыргыз Республикасынын Улуттук статистика комитети, 2016-ж. - 250 барак.
CSBN 978-9967-26-603-2

Редакциялык-басмалык Кеңеш:

Төрага - А. Осмоналиев
Мүчөлөр: - Д. Байжуманов,
- Б. Касымбеков,
- Л. Текеева,
- Т. Токтобеков,
- Ч. Турдубаева,
- А. Оросбаев,
- В. Бирюкова.

Жыйнак керектөө товарларынын бааларынын жана тарифтеринин индекстери жана деңгээли жөнүндө маалыматтарды, өткөн жылдарга катар салыштыруучу 2015-жылдагы өндүрүүчүлөрдүн продукциясын, жана Кыргыз Республикасынын Улутстаткому 2016-ж. чыгаруучу басылмалардын тизмесин жана кыскача методологиялык түшүндүрмөлөрдү камтыйт. Бир жылда 1 жолу чыгарылат.

Жыйнак магниттик дискеталарда да бар.

Бул жыйнактын маалыматтарын жаңылоонун акыркы күнү: 30-март 2016-ж.

Шарттуу белгилер:

- кубулуш болгон эмес;
... маалымат жок;
0,0 көрсөткүчтүн мааниси өлчөөнүн бирдигинен аз.

Жыйынтыктын кошулган суммалардан бир аз айырмасы, алардын тегеректелиши менен түшүндүрүлөт.

И 3403010000-12
CSBN 978-9967-26-603-2

УДК 339.3
ББК 65.9(2)421

© Кыргыз Республикасынын
Улуттук статистика комитети, 2016
интернет: www.stat.kg
e-mail: nsc_mail@stat.kg

Улуттук статистика комитетинин башка негизги басылмалары

«Кыргыз Республикасынын социалдык-экономикалык абалы»

Анык, мамлекеттик, тышкы жана социалдык секторлорду кошкондо, айлык оперативдүү маалыматтардын негизинде, өлкөнүн экономикасынын жана социалдык чөйрөсүнүн абалына талдоо берилди. Тиражы 35 нуска.

«Кыргызстан цифраларда»

Оперативдик маалыматтардын негизинде өлкөнүн 2014-ж. социалдык-экономикалык абалын мүнөздөөчү мурдагы жылдар менен салыштырылган негизги көрсөткүчтөр чагылдырылды. Калк, анын иш менен камсыздуулугу жана жашоо деңгээли, социалдык чөйрөнүн маселелери, ошондой эле экономиканын айрым тармактарынын абалдары жөнүндө маалыматтар берилди. Жыйнак каттоолорду, тандалма изилдөөлөрдү жана башка статистикалык байкоолордун түрлөрүн өткөрүү жолу менен ишканалардан, уюмдардан, калктан алынган маалыматтардын, Кыргыз Республикасынын министрликтеринин, ведомстволорунун маалыматтарынын негизинде даярдалды. Тиражы 240 нуска.

«Кыргыз Республикасынын статистикалык жылдык жыйнагы 2010-2014»

Жалпы жонунан республикадай эле, анын чөлкөмдөрү боюнча да такталган көрсөткүчтөргө негизделген кеңири маалыматты камтыйт. Социалдык чөйрө, илим жана инновациялар, маалыматтык-коммуникациялык технологиялар, баалар жана тарифтер жөнүндө билдирүүлөр көрсөтүлдү. Улуттук эсеп система, республиканын чарба жүргүзүүчү субъектилери, чакан жана орто ишкерчилик, инвестициялар тууралуу маалымат берилди. Экономиканын айрым тармактарындагы абал чагылдырылды. Тышкы экономикалык ишмердик республиканын тышкы экономикалык балансы жана тышкы соодасы жөнүндө маалымат менен чагылдырылды. Тиражы 180 нуска.

«Кыргыз Республикасынын социалдык тенденциялары»

Бир катар жылдардын ичинде республиканын социалдык чөйрөсүндө болуп жаткан процесстерди жана көрүнүштөрдү толук чагылдыруучу аналитикалык басылма. Түшүндүрүүчү текст менен коштолгон 70тен ашык график жана болжол менен 100 таблица бар. Келтирилген маалыматтар эл аралык методологияга ылайык эсептелди. Тиражы 150 нуска.

«Кыргыз Республикасынын улуттук эсеби 2010-2014»

Улуттук эсеп системасындагы көрсөткүчтөрдү түзүү жана өз ара байланышуу принциптери, негизги структуралар жана алардын айрым компоненттери көрсөтүлдү, республиканын ички дүң продуктун өндүрүү, түзүү, бөлүштүрүү жана пайдалануу туурасында жалпыланган маалыматтарды камтыган эсеп системасы берилди. Тиражы 50 нуска.

«Кыргыз Республикасынын демографиялык жылдыгы 2010-2014»

Жыйнак администрациялык-аймактык түзүлүшү, калктын санынын өзгөрүлүшү, жыныстык-курактык жана улуттук курамы, Кыргыз Республикасынын аймагы боюнча жайгаштырылышы, төрөлүү жана өлүү, никелешүү жана ажырашуу, миграциясы ж.б. жөнүндө маалыматтарды камтыйт. Тираж 115 нуска.

«Кыргыз Республикасынын өнөр жайы 2010-2014»

Басылмада 2014-ж. жалпы республика боюнча өнөр жайдын өнүгүшүн мүнөздөөчү негизги көрсөткүчтөр мурдагы жылдарга салыштырылып көрсөтүлдү. Продукциянын айрым түрлөрүн өндүрүү жана аймак боюнча маалыматтар берилди. Тиражы 72 нуска.

«Кыргыз Республикасынын айыл чарбасы 2010-2014»

Ушул мезгилде айыл чарбада калыптанган тенденциялардын талдоосун камтыйт. Республика жана аймактар боюнча айыл чарба продукциясын өндүрүү жана сатып өткөрүү жөнүндө маалыматтар келтирилди. Тиражы 70 нуска.

«Кыргыз Республикасынын инвестициялары 2010-2014»

Мурунку жылдарга салыштырып, 2014-ж. республиканын инвестициялык жана курулуштук ишмердиги боюнча статистикалык маалыматтар чагылдырылды. Тиражы 75 нуска.

«Кыргыз Республикасынын керектөө рыногу 2010-2014»

Жыйнакта Кыргыз Республикасынын жана чөлкөмдөрдүн ички соодасынын абалы жөнүндө статистикалык маалыматтар жана методологиялык түшүндүрмөлөр көрсөтүлдү. Тиражы 70 нуска.

«Кыргыз Республикасынын маалыматтык-коммуникациялык технологиялары 2010-2014»

Жалпы жонунан республикадай эле, анын чөлкөмдөрү боюнча да юридикалык жактар тарабынан маалыматтык-коммуникациялык технологияларын пайдаланылышын жана абалын талдоону камтыйт. Тиркемелерде экономикалык ишмердиктин түрлөрү жана менчик формалары боюнча МКТнын абалы туурасында толук маалыматтар берилди. Тиражы 70 нуска.

«Кыргыз Республикасынын ишканаларынын финансысы 2010-2014»

Экономиканын реалдуу жана финансы секторундагы ишканалардын финансылык көрсөткүчтөрүнүн кыскача талдоосун камтыйт. Тиркемелерде аларды толуктаган маалыматтар жана методологиялык түшүндүрмөлөр берилди. Тиражы 85 нуска.

«Кыргыз Республикасынын тышкы соодасы 2009-2013»

Бул мезгилдин ичинде тышкы сооданын өнүгүшүндө калыптанган тенденциялардын талдоосун камтыйт. Тиркемелерде толук статистикалык маалыматтар жана методологиялык түшүндүрмөлөр берилди. Тиражы 75 нуска.

«Кыргыз Республикасынын калкынын жашоо деңгээли 2010-2014»

УСК тарабынан үй чарбаларга жыл сайын өткөрүлүүчү байкоолорго ылайык, жакырчылык, калктын кирешелери жана чыгымдары, тамактануунун энергетикалык баалуулугу өндүү көрсөткүчтөрдүн талдоосун камтыйт. Калкты социалдык жактан камсыздоо жөнүндө маалыматтар көрсөтүлдү. Тиркемелерде толук статистикалык маалыматтар жана методологиялык түшүндүрмөлөр берилди. Тиражы 120 нуска.

«Иш менен камсыздуулук жана жумушсуздук»

Басылма 2014-ж. өткөрүлгөн үй чарбаларга жана жумушчу күчүнө интеграцияланган изилдөөнүн жыйынтыктары боюнча даярдалды. Аймак, жынысы, билим деңгээли, экономикалык ишмердиктин түрү, иштеген жумушу ж.б. боюнча бөлүштүрүлүп, экономикалык активдүү калк, иштеген калк жана жумушсуздар жөнүндө маалыматтарды камтыйт. Тиражы 90 нуска.

«Кыргыз Республикасынын чакан жана орто ишкерчилиги 2010-2014»

Чакан жана орто ишканаларынын, дыйкан (фермер) чарбаларынын жана жеке ишкерлердин ишмердигинин негизги экономикалык көрсөткүчтөр боюнча статистикалык маалыматтар көрсөтүлдү. Тиражы 90 нуска.

«Кыргыз Республикасындагы чет өлкөлүк инвестициялары бар ишканалардын ишмердиги 2010-2014»

Мурунку жылдарга салыштырып, 2014-ж. чет өлкөлүк инвестициялары бар ишканалардын ишмердигинин негизги экономикалык көрсөткүчтөр боюнча кыскача талдоо жана статистикалык маалыматтар берилди. Тиражы 80 нуска.

«Кыргыз Республикасынын аялдары жана эркектери»

Жыйнакта калктын саны жана түзүлүшү, жашоонун узактыгы, оорулар, билим берүү, экономикалык ишмердиктин түрлөрү боюнча иш менен камсыздуулук, башкаруу органдарындагы өкүлдүк жөнүндө маалыматтар гендерлик мүнөздө чагылдырылды. Тиражы 100 нуска.

«Кыргыз Республикасындагы туризм 2010-2014»

Республикадагы туризм чөйрөсүндөгү жумуштуулук, туристтердин агымы, эс алуу тейлөөлөрү жана туризм мекемелер тармагы жөнүндө маалыматтар берилди. Тиражы 90 нуска.

«Кыргыз Республикасындагы айлана-чөйрө 2010-2014»

Жыйнакта айлана-чөйрөнүн мүнөздөгөн маалыматтар, ага болгон экологиялык динамиканын таариси, ошондой эле аны коргоо боюнча жүргүзүлгөн иш-чаралар. Тиражы 70 нуска.

Мазмуну

Кириш сөз		8
Кыргыз Республикасындагы товарлардын жана тейлөөлөрдүн бааларынын өзгөрүүлөрү боюнча		9
I. Керектөө рыногундагы баалардын деңгээли жана динамикасы		
1.1-таблица	Товарлардын жана тейлөөлөрдүн керектөө бааларынын индекстери 2010=100	14
1.2-таблица	Азык-түлүк товарлардын, алкогольдук ичимдиктер жана тамекинин айрым түрлөрүнүн керектөө бааларынын индекстери 2010=100	15
1.3-таблица	Азык-түлүк эмес товарлардын айрым түрлөрүнүн керектөө бааларынын индекстери 2010=100	16
1.4-таблица	Тейлөөлөрдүн башка түрлөрүнүн керектөө бааларынын жана тарифтеринин индекстери 2010=100	17
1.5-таблица	Товарлардын жана тейлөөлөрдүн керектөө бааларынын индекстери Баткен облусу боюнча 2010=100	18
1.6-таблица	Товарлардын жана тейлөөлөрдүн керектөө бааларынын индекстери Жалал-Абад облусу боюнча 2010=100	19
1.7-таблица	Товарлардын жана тейлөөлөрдүн керектөө бааларынын индекстери Ысык-Көл облусу боюнча 2010=100	20
1.8-таблица	Товарлардын жана тейлөөлөрдүн керектөө бааларынын индекстери Нарын облусу боюнча 2010=100	21
1.9-таблица	Товарлардын жана тейлөөлөрдүн керектөө бааларынын индекстери Ош облусу боюнча (Ош ш. кошо) 2010=100	22
1.10-таблица	Товарлардын жана тейлөөлөрдүн керектөө бааларынын индекстери Талас облусу боюнча 2010=100	23
1.11-таблица	Товарлардын жана тейлөөлөрдүн керектөө бааларынын индекстери Чүй облусу боюнча 2010=100	24
1.12-таблица	Товарлардын жана тейлөөлөрдүн керектөө бааларынын индекстери Бишкек шаары боюнча 2010=100	25
2.1-таблица	Товарлардын жана тейлөөлөрдүн керектөө бааларынын индекстери мурунку жылдын декабрына карата	26
2.2-таблица	Азык-түлүк товарлардын, алкогольдук ичимдиктер жана тамекинин айрым түрлөрүнүн керектөө бааларынын индекстери мурунку жылдын декабрына карата	27
2.3-таблица	Азык-түлүк эмес товарлардын айрым түрлөрүнүн керектөө бааларынын индекстери мурунку жылдын декабрына карата	28
2.4-таблица	Тейлөөлөрдүн башка түрлөрүнүн керектөө бааларынын жана тарифтеринин индекстери мурунку жылдын декабрына карата	29
2.5-таблица	Товарлардын жана тейлөөлөрдүн керектөө бааларынын индекстери Баткен облусу боюнча мурунку жылдын декабрына карата	30
2.6-таблица	Товарлардын жана тейлөөлөрдүн керектөө бааларынын индекстери Жалал-Абад облусу боюнча мурунку жылдын декабрына карата	31

2.7-таблица	Товарлардын жана тейлөөлөрдүн керектөө бааларынын индекстери Ысык-Көл облусу боюнча мурунку жылдын декабрына карата	32
2.8-таблица	Товарлардын жана тейлөөлөрдүн керектөө бааларынын индекстери Нарын облусу боюнча мурунку жылдын декабрына карата	33
2.9-таблица	Товарлардын жана тейлөөлөрдүн керектөө бааларынын индекстери Ош облусу боюнча (Ош ш. кошо) мурунку жылдын декабрына карата	34
2.10-таблица	Товарлардын жана тейлөөлөрдүн керектөө бааларынын индекстери Талас облусу боюнча мурунку жылдын декабрына карата	35
2.11-таблица	Товарлардын жана тейлөөлөрдүн керектөө бааларынын индекстери Чүй облусу боюнча мурунку жылдын декабрына карата	36
2.12-таблица	Товарлардын жана тейлөөлөрдүн керектөө бааларынын индекстери Бишкек шаары боюнча мурунку жылдын декабрына карата	37
3.1-таблица	Товарлардын жана тейлөөлөрдүн керектөө бааларынын индекстери мурунку жылга карата	38
3.2-таблица	Азык-түлүк товарлардын, алкогольдук ичимдиктер жана тамекинин айрым түрлөрүнүн керектөө бааларынын индекстери мурунку жылга карата	39
3.3-таблица	Азык-түлүк эмес товарлардын айрым түрлөрүнүн керектөө бааларынын индекстери мурунку жылга карата	40
3.4-таблица	Тейлөөлөрдүн башка түрлөрүнүн керектөө бааларынын жана тарифтеринин индекстери мурунку жылга карата	41
3.5-таблица	Товарлардын жана тейлөөлөрдүн керектөө бааларынын индекстери Баткен облусу боюнча мурунку жылга карата	42
3.6-таблица	Товарлардын жана тейлөөлөрдүн керектөө бааларынын индекстери Жалал-Абад облусу боюнча мурунку жылга карата	43
3.7-таблица	Товарлардын жана тейлөөлөрдүн керектөө бааларынын индекстери Ысык-Көл облусу боюнча мурунку жылга карата	44
3.8-таблица	Товарлардын жана тейлөөлөрдүн керектөө бааларынын индекстери Нарын облусу боюнча мурунку жылга карата	45
3.9-таблица	Товарлардын жана тейлөөлөрдүн керектөө бааларынын индекстери Ош облусу боюнча (Ош ш. кошо) мурунку жылга карата	46
3.10-таблица	Товарлардын жана тейлөөлөрдүн керектөө бааларынын индекстери Талас облусу боюнча мурунку жылга карата	47
3.11-таблица	Товарлардын жана тейлөөлөрдүн керектөө бааларынын индекстери Чүй облусу боюнча мурунку жылга карата	48
3.12-таблица	Товарлардын жана тейлөөлөрдүн керектөө бааларынын индекстери Бишкек шаары боюнча мурунку жылга карата	49
3.13-график	Товарлардын жана тейлөөлөрдүн керектөө бааларынын индекси	50
4.1-таблица	2015-ж. товарлардын жана тейлөөлөрдүн керектөө бааларынын индекстери кварталдар боюнча мурунку кварталга карата	51
4.2-таблица	2015-ж. товарлардын жана тейлөөлөрдүн керектөө бааларынын индекстери кварталдар боюнча мурунку жылдын кварталына карата	52

4.3-таблица	2015-ж. товарлардын жана тейлөөлөрдүн керектөө бааларынын индекстери кварталдар боюнча	53
4.4-таблица	2015-ж. Баткен облусундагы товарлардын жана тейлөөлөрдүн керектөө бааларынын индекстери кварталдар боюнча	54
4.5-таблица	2015-ж. Жалал-Абад облусундагы товарлардын жана тейлөөлөрдүн керектөө бааларынын индекстери кварталдар боюнча	57
4.6-таблица	2015-ж. Ысык-Көл облусундагы товарлардын жана тейлөөлөрдүн керектөө бааларынын индекстери кварталдар боюнча	60
4.7-таблица	2015-ж. Нарын облусундагы товарлардын жана тейлөөлөрдүн керектөө бааларынын индекстери кварталдар боюнча	63
4.8-таблица	2015-ж. Ош облусундагы (Ош ш. кошо) товарлардын жана тейлөөлөрдүн керектөө бааларынын индекстери кварталдар боюнча	66
4.9-таблица	2015-ж. Талас облусундагы товарлардын жана тейлөөлөрдүн керектөө бааларынын индекстери кварталдар боюнча	69
4.10-таблица	2015-ж. Чүй облусундагы товарлардын жана тейлөөлөрдүн керектөө бааларынын индекстери кварталдар боюнча	72
4.11-таблица	2015-ж. Бишкек шаарындагы товарлардын жана тейлөөлөрдүн керектөө бааларынын индекстери кварталдар боюнча	75
5.1-таблица	2015-ж. товарлардын жана тейлөөлөрдүн керектөө бааларынын индекстери айлар боюнча мурунку айга карата	78
5.2-таблица	2015-ж. азык-түлүк товарлардын, алкогольдук ичимдиктер жана тамекинин айрым түрлөрүнүн керектөө бааларынын индекстери айлар боюнча мурунку айга карата	80
5.3-таблица	2015-ж. азык-түлүк эмес товарлардын айрым түрлөрүнүн керектөө бааларынын индекстери айлар боюнча мурунку айга карата	82
5.4-таблица	2015-ж. тейлөөлөрдүн башка түрлөрүнүн керектөө бааларынын жана тарифтеринин индекстери айлар боюнча мурунку айга карата	84
5.5-таблица	2015-ж. Баткен облусундагы товарлардын жана тейлөөлөрдүн керектөө бааларынын индекстери айлар боюнча мурунку айга карата	86
5.6-таблица	2015-ж. Жалал-Абад облусундагы товарлардын жана тейлөөлөрдүн керектөө бааларынын индекстери айлар боюнча мурунку айга карата	88
5.7-таблица	2015-ж. Ысык-Көл облусундагы товарлардын жана тейлөөлөрдүн керектөө бааларынын индекстери айлар боюнча мурунку айга карата	90
5.8-таблица	2015-ж. Нарын облусундагы товарлардын жана тейлөөлөрдүн керектөө бааларынын индекстери айлар боюнча мурунку айга карата	92
5.9-таблица	2015-ж. Ош облусундагы (Ош ш. кошо) товарлардын жана тейлөөлөрдүн керектөө бааларынын индекстери айлар боюнча мурунку айга карата	94
5.10-таблица	2015-ж. Талас облусундагы товарлардын жана тейлөөлөрдүн керектөө бааларынын индекстери айлар боюнча мурунку айга карата	96
5.11-таблица	2015-ж. Чүй облусундагы товарлардын жана тейлөөлөрдүн керектөө бааларынын индекстери айлар боюнча мурунку айга карата	98
5.12-таблица	2015-ж. Бишкек шаарындагы товарлардын жана тейлөөлөрдүн керектөө бааларынын индекстери айлар боюнча мурунку айга карата	100
6.1-таблица	Товарлардын жана тейлөөлөрдүн керектөө бааларынын базалык индекси	102
6.2-график	2013-2015-жж. КБИ жана КББИ өзгөрүүсүнүн динамикасы	103
6.3-график	2015-ж. керектөө бааларынын базалык индекси мурунку жылдын декабрына карата	103

7.1-таблица	Азык-түлүк товарлардын айрым түрлөрүнүн орточо баалары Кыргыз Республикасы боюнча	104
7.2-таблица	Алкоголдук ичимдиктер жана тамекинин айрым түрлөрүнүн орточо баалары Кыргыз Республикасы боюнча	104
7.3-таблица	Азык-түлүк эмес товарларынын айрым түрлөрүнүн орточо баалары Кыргыз Республикасы боюнча	105
7.4-таблица	Тейлөөлөрдүн айрым түрлөрүнүн орточо тарифтери Кыргыз Республикасы боюнча	106
II. Өнөр жайдын бааларынын деңгээли жана динамикасы		
8.1-таблица	Өнөр жай продукциясын өндүрүүчүлөрдүн бааларынын индекстери 2010=100	107
8.2-таблица	Өнөр жай продукциясын өндүрүүчүлөрдүн бааларынын индекси аймактар боюнча 2010=100	107
8.3-таблица	Өнөр жай продукциясын өндүрүүчүлөрдүн бааларынын индекстери мурунку жылдын декабрына карата	108
8.4-таблица	Өнөр жай продукциясын өндүрүүчүлөрдүн бааларынын индекси аймактар боюнча мурунку жылдын декабрына карата	108
8.5-таблица	Өнөр жай продукциясын өндүрүүчүлөрдүн бааларынын индекстери мурунку жылга карата	109
8.6-таблица	Өнөр жай продукциясын өндүрүүчүлөрдүн бааларынын индекси аймактар боюнча мурунку жылга карата	109
8.7-таблица	2015-ж. өнөр жай продукциясын өндүрүүчүлөрдүн бааларынын индекстери айлар боюнча мурунку айга карата	110
8.8-график	Өнөр жай продукциясын өндүрүүчүлөрдүн бааларынын индекси	112
III. Айыл чарба бааларынын деңгээли жана динамикасы		
9.1-таблица	Сатып өткөрүлгөн айыл чарба продукциясын өндүрүүчүлөрдүн бааларынын индекстери	113
9.2-таблица	Сатып өткөрүлгөн айыл чарба продукциясын өндүрүүчүлөрдүн орточо баалары	113
IV. Жүк ташуу жана байланыш тейлөөлөрүнүн тарифтеринин деңгээли		
10.1-таблица	Транспорттун негизги түрлөрү менен жүк ташуу тарифтеринин индекстери	114
11.1-таблица	Ишканаларга, мекемелерге жана уюмдарга көрсөтүлгөн байланыш тейлөөлөрүнүн тарифтеринин индекстери	114
V. Эл аралык салыштыруулар		
12.1-таблица	Керектөө бааларынын индекси КМШ өлкөлөрүндө	115
12.2-таблица	2015-ж. КМШнын айрым өлкөлөрүнүн керектөө бааларынын индекси айлар боюнча мурунку айга карата	115
12.3-таблица	КМШ өлкөлөрүндөгү айрым керектөө товарларынын орточо баалары 2015-ж. декабрь айында (улуттук валютада)	116
12.4-таблица	КМШ өлкөлөрүндөгү айрым керектөө товарларынын орточо баалары 2015-ж. декабрь айында (АКШ доллары менен)	117
12.5-таблица	Өнөр жай продукциясын өндүрүүчүлөрдүн бааларынын индекси КМШ өлкөлөрүндө	118
12.6-таблица	КМШ өлкөлөрүндөгү өнөр жай продукциясын өндүрүүчүлөрдүн айрым түрлөрүнүн орточо баалары 2015-ж. декабрь айында	118
Кыскача методологиялык түшүндүрмөлөр		119
Кыргыз Республикасынын Улуттук статистика комитети 2016-ж. чыгара турган басылмалардын графиги		121

Кириш сөз

«Кыргыз Республикасындагы баалар» статистикалык жыйнагы 2011-2015-ж.ж. керектөө рыногундагы товарлардын жана тейлөөлөрдүн баалары менен тарифтеринин деңгээли менен өзгөрүүсүн мүнөздөгөн негизги көрсөткүчтөрү, өнөр жай продукциясын өндүрүүчүлөрдүн жана сатып өткөрүлгөн айыл чарба продукциясынын бааларынын индекси, байланыш жана жүк ташуу тейлөөлөрүнүн тарифтеринин индекси жөнүндө маалыматтарды камтыйт. Бул маалыматтар жалпы Кыргыз Республикасы боюнча келтирилгендей эле, бүт областтар жана Бишкек шаары боюнча дагы көрсөтүлгөн. Жана да КМШ өлкөлөрүндөгү керектөө бааларындагы жана экономиканын анык секторундагы өзгөрүүлөр чагылдырылган.

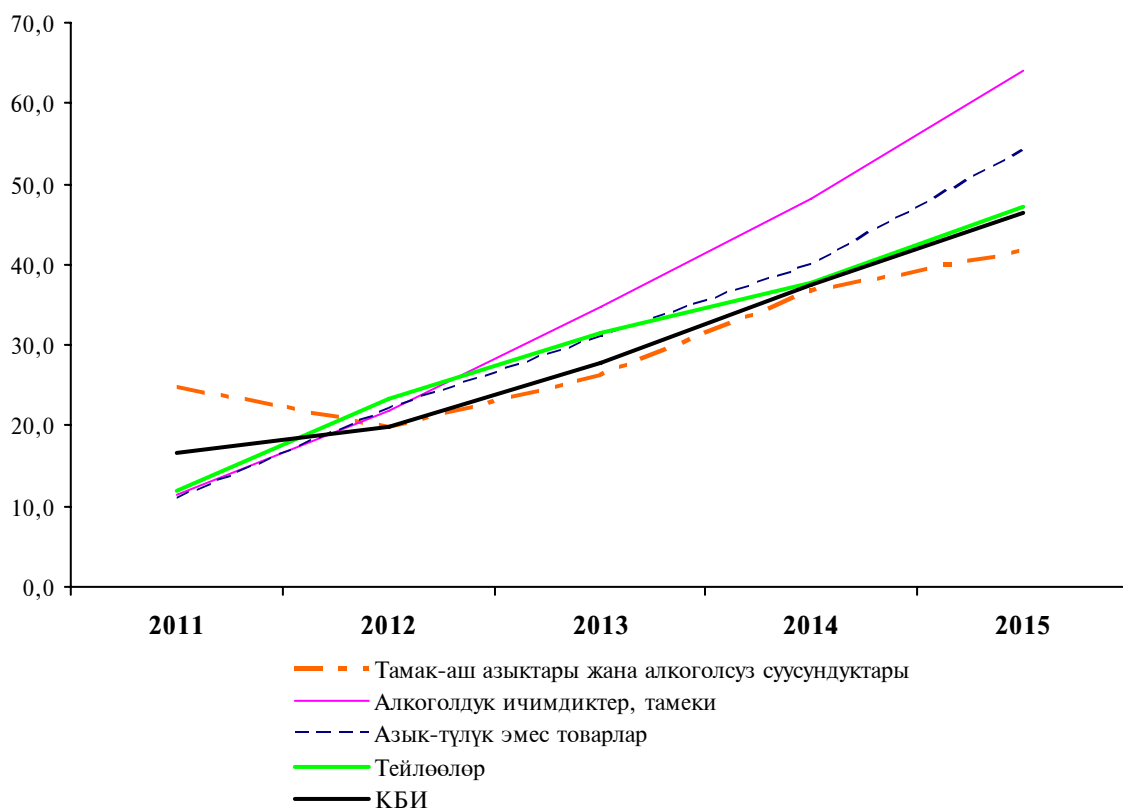
Экономисттер, статистиктер жана башка категориядагы колдонуучулар үчүн басылып чыгарылды.

Кыргыз Республикасындагы товарлардын жана тейлөөлөрдүн бааларынын өзгөрүүлөрү боюнча

Акыркы беш жылдын ичинде (2010-жылга салыштырмалуу) жалпы республика боюнча керектөө бааларынын жана тарифтеринин деңгээли дээрлик 1,5 эсеге өстү. Муну менен бирге эң чоң өлчөмдө баалар азык-түлүктүк эмес товарларга (54,2 пайызга) жана алкогольдук ичимдиктерге, тамекиге (64,2 пайызга) өстү. Акыркы беш жылдын ичинде тамак-аш азыктарына жана алкогольсуз суусундуктарга болгон баанын өсүшү 41,7 пайызды, калкка көрсөтүлүүчү тейлөөлөр - 47,1 пайызды түздү.

1-график: Товарларга жана тейлөөлөргө керектөө бааларынын жана тарифтеринин өзгөрүүсү

(2010-ж. карата пайыз менен, өсүшү)



2015-жылдагы (мурунку жылдын декабрына салыштырмалуу) керектөө секторундагы инфляциянын деңгээли 3,4 пайызды, ал эми 2014-ж. - 10,5 пайызды түзгөн. Муну менен бирге 2015-ж. тамак-аш азыктарына жана алкогольсуз суусундуктарга болгон баанын төмөндөшү (4,2 пайызга), ал эми тамак-түлүк эмес товарларга (12,3 пайызга) жана тейлөөлөргө (6,7 пайызга), тескерисинче жогорулаганы белгиленген.

Республикадагы инфляциялык процесстердин тенденциясынын негизги макулдашуучу фактору азык-түлүк товарларынын бааларынын өзгөрүүсү болуп саналат. Тамак-аш азыктарынын жана алкогольсуз суусундуктардын бааларынын жогорулашы 2011-ж. мурунку жылга салыштырмалуу төрттөн бири акыркы беш жылдын ичинде республика боюнча керектөө бааларынын (16,6 пайыз) деңгээлинин максималдуу өсүүсү менен шартталды. Ал эми 2012-ж. мурунку жылга салыштырмалуу аларга болгон баалардын 4,1 пайызга төмөндөшү азыркы мезгилдеги инфляциянын (2,8 пайызы) төмөнкү деңгээлин аныктады.

Нан азыктарынын жана акшактын баалары 2015-жылы 2010-ж. салыштырмалуу 44,8 пайызга өстү. Муну менен бирге 2011-ж. мурунку жылга салыштырмалуу аларга болгон баалар 26,9 пайызга жогорулаган, ал эми 2012-ж. тескерисинче, 7,5 пайызга төмөндөгөн.

Муну менен бирге товарлардын бул тобундагы ундун (дээрлик 1,6 эсеге) жана нандын (54,3 пайызга) баалары жалпы республика боюнча эң чоң өлчөмдө өскөн.

Акыркы беш жыл аралыгында жаңы союлган эттин баасы туруктуу жогорулады. Муну менен бирге өсүүнүн жеткен чеги 2011-ж. туура келген, мурунку жылга салыштырмалуу аларга болгон баалар 39,2 пайызга көтөрүлгөн. Ага болгон баанын (0,9 пайыз) минималдуу өсүүсү 2013-жылы белгиленген. 2015-жылы 2010-ж. салыштырмалуу жаңы союлган эттин баасы 68,2 пайызга өскөн.

2011-жылы мурунку жылга салыштырмалуу баанын чукул өсүшү (31 пайыздан көбүрөөк) менен катар акыркы үч жылда өсүмдүк майына болгон баа төмөндөдү. Муну менен бирге 2015-ж. алардын баалары кайрадан 3,2 пайызга жогорулаганы байкалды. Жалпысынан акыркы беш жылдын ичинде өсүмдүк майынын баасынын өсүшү 24,2 пайызды түзгөн.

2015-жылы 2010-ж. салыштырмалуу алкогольдук продукциялардын баалары 1,5 эседен көбүрөөк өскөн, муну менен бирге алардын максималдуу (мурунку жылга салыштырмалуу 12,3 пайызга) өсүүсү 2013-жылы белгиленген. Тамекинин баасы эң чоң өлчөмдө 2015-жылы мурунку жылга салыштырмалуу 27,3 пайызга, ал эми жалпысынан беш жылдын ичинде - 2,1 эсеге өскөн.

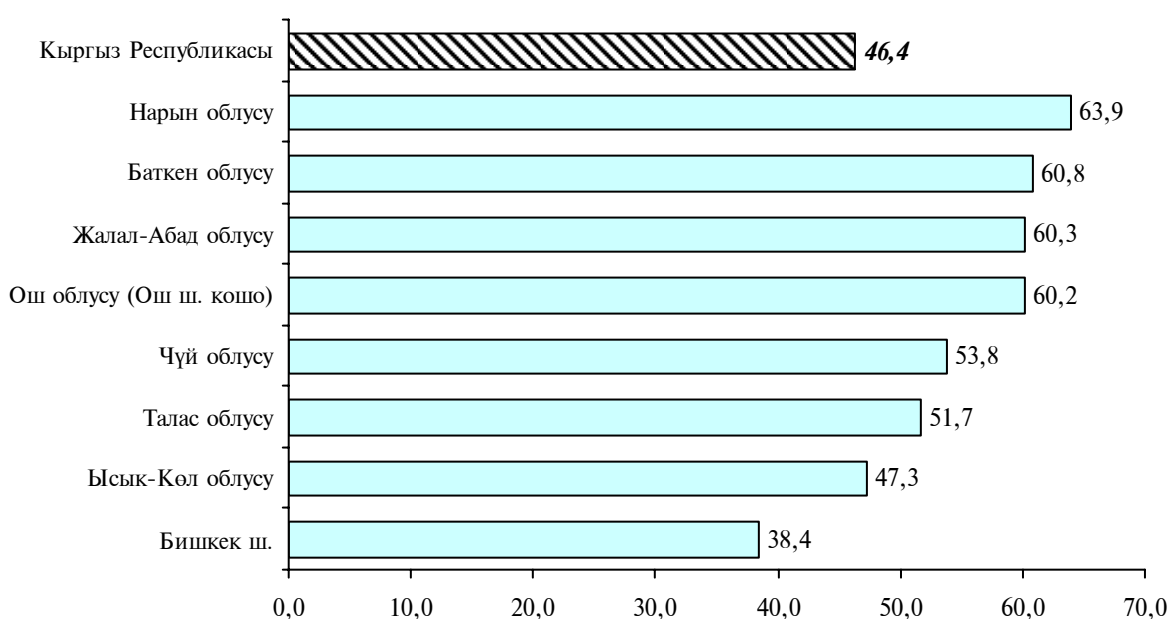
Акыркы беш жылдын ичинде азык-түлүктүк эмес товарлардын баалары туруктуу жогорулады жана 2015-ж. 2010-ж. салыштырмалуу алардын бааларынын өсүшү 54,2 пайызды түзгөн. Беш жылда баалардын эң көп өсүүсү тыш кийимде (81,2 пайыз), кичи турмуш-тиричилик электр приборлорунда (81,2 пайыз), гезиттерде жана мезгилдүү басылмаларда (87,7 пайызга) катталды.

Акыркы беш жылдын ичинде калкка көрсөтүлгөн тейлөөлөрдүн тарифтери жалпы республика боюнча 47,5 пайызга жогорулады. Ошону менен бирге тейлөөлөрдүн тарифтеринин эң жогорку көтөрүлүшү 2011-ж. катталды, тейлөөлөрдүн тарифтери мурунку жылга салыштырмалуу 11,6 пайызга көтөрүлгөн. Муну менен катар 2015-жылы 2010-ж. салыштырмалуу аба жүргүнчү транспорту тейлөөсүнүн (14,2 пайызга) жана нотариалдык тейлөөлөрдүн тарифтеринин (51,1 пайызга) төмөндөшү байкалган.

2015-жылы 2010-ж. салыштырмалуу керектөө бааларынын жана тарифтеринин максималдуу (63,9 пайыз) өсүүсү башка региондор менен салыштырганда Нарын облусунда, муну менен бирге минималдуу өсүү (38,4 пайыз) - Бишкек шаарында катталган.

2-график: 2015-жылдагы керектөө бааларынын жана тарифтеринин аймактар боюнча өзгөрүүсү

(2010-ж. карата пайыз менен; өсүшү)



Акыркы беш жылдын ичинде тамак-аш азыктарынын жана алкогольсуз суусундуктардын баалары Ош облусунда эң көп 58,7 пайызга өстү. Өз кезегинде бул башка региондорго салыштырмалуу жаңы союлган этке (1,9 эсеге), сүт азыктарына, сыр жана жумурткага (62,9 пайызга), жаңы бышкан жашылчаларга (42,3 пайызга) болгон баалардын олуттуу өсүүсү менен шартталган.

1-таблица: Товарлардын жана тейлөөлөрдүн керектөө бааларынын аймактар боюнча тарифтеринин индекстери

(2015-ж., 2010-ж. карата пайыз менен)

	Бардык товарлар жана тейлөөлөр	анын ичинде:			тейлөөлөр
		тамак-аш азыктары жана алкогольсуз суусундуктар	алкоголдук ичимдиктер жана тамекилер	азык-түлүк эмес товарлар	
Кыргыз Республикасы	146,4	141,7	164,2	154,2	147,1
Баткен облусу	160,8	152,1	159,5	172,5	182,2
Жалал-Абад облусу	160,3	155,5	165,8	164,5	181,7
Ысык-Көл облусу	147,3	135,1	177,7	162,2	164,4
Нарын облусу	163,9	148,6	162,2	187,1	199,1
Ош облусу (Ош ш. кошо)	160,2	158,1	166,2	171,6	153,5
Талас облусу	151,7	139,9	171,2	172,6	157,6
Чүй облусу	153,8	143,6	169,3	162,2	172,3
Бишкек ш.	138,4	135,1	162,1	144,5	132,7

2015-жылы 2010-ж. салыштырмалуу күрүчтүн (58,0 пайызга) жана бышырылган азыктардын (2,2 эсеге) баасынын максималдуу өсүшү башка облустарга салыштырганда Жалал-Абад облусунда катталган. Ал эми ун Талас облусунда (70,9 пайызга), нан - Нарын облусунда (77,2 пайызга), макарон азыктары - Ысык-Көл облусунда (68,3 пайызга) кыйла кымбаттаган. Муну менен бирге акшакка болгон баалар Чүй облусунда (28,5 пайызга) эң чоң өлчөмдө өскөн, ал эми Нарын облусунда тескерисинче, акыркы беш жылдын ичинде 13,3 пайызга төмөндөгөн.

2015-жылы 2010-ж. салыштырмалуу жаңы союлган этке баалардын эң чоң өсүшү Ош облусунда (1,9 эсеге), колбаса жана консерваланган эт азыктары - Талас облусунда (2,1 эсеге) байкалган. Ошону менен бирге 2014-ж. региондордогу орточо керектөө бааларынын денгээлин салыштырганда уй этинин эң жогорку орточо баасы Ош шаарында - 342,30 сом жана Жалал-Абад шаарында - 341,97 сом, кой эти - Баткен шаарында - (бир килограммга 348,22 сом) катталган.

Күн карама майынын баасы 2015-ж. 2010-ж. салыштырмалуу эң көп Жалал-Абад облусунда (36,5 пайызга), пахта майы - Чүй облусунда (38,5 пайызга) өскөн. Муну менен катар Жалал-Абад облусунда малдын тоң майларынын баасынын 24,7 пайызга төмөндөшү (ошол убакта Нарын облусунда алар 49,9 пайызга өскөн) катталган.

Акыркы беш жылда кум-шекердин баасынын эң көп өсүшү (11,3 пайызга) Баткен облусунда байкалды, ошол эле мезгилде Нарын облусунда (3,1 пайызга) жана Бишкек шаарында (1,2 пайызга) алардын төмөндөшү белгиленди.

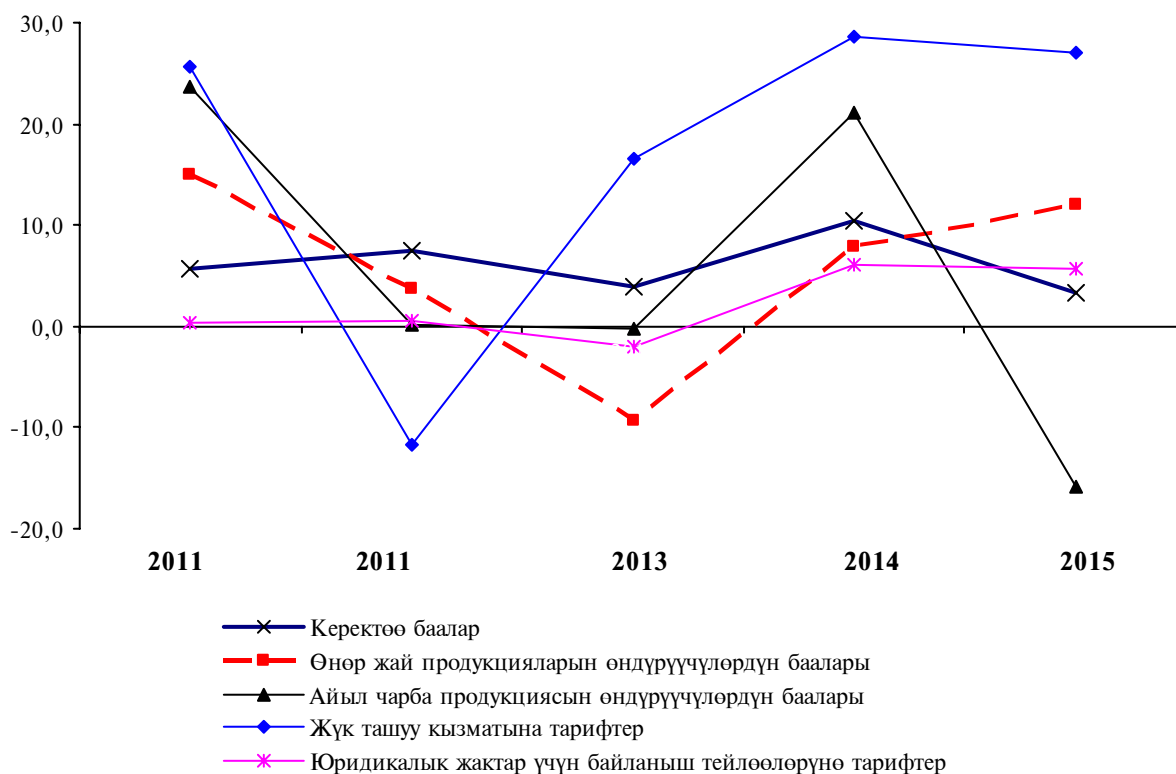
Азык-түлүктүк эмес товарлардын баалары 2015-жылы 2010-ж. салыштырмалуу Нарын облусунда (87,1 пайызга) эң көп жогорулады, анын үстүнө алардын эң аз өсүүсү (44,5 пайыз) Бишкек шаарында белгиленген. Ал эми башка региондорго салыштырмалуу Нарын облусунда баалардын эң кыйла өсүүсү кийимге (2,5 эсеге), кеңсе товарларына (дээрлик 2 эсеге), турмуш-тиричилик приборлоруна (68,2 пайызга), ошондой эле суу менен жабдуу тарифтерине (2,4 эседен көбүрөөк) белгиленди. Муну менен катар 2015-жылы 2010-ж. салыштырмалуу фармацевтикалык продукциялардын баалары (74,8 пайызга) олуттуу даражада Ысык-Көл облусунда; бут-кийим (2,3 эсеге), гезиттер жана мезгилдүү басылмалар (дээрлик 2,4 эсеге) - Ош облусунда өстү. Талас облусунда баарынан көп төмөнкүлөр кымбаттады: турак жайларды күтүү жана ондоо материалдары (1,8 эсеге), электр энергия, газ жана отундун башка түрлөрү (44,3 пайызга), күйүүчү-майлоочу майлар (21,1 пайызга).

Акыркы беш жылда калкка көрсөтүлгөн тейлөөлөрдүн тарифтери Нарын облусунда (дээрлик эки эсеге) кыйла жогоруласа, ошол убакта Бишкек шаарында - 32,7 пайызга өскөн. Муну менен бирге башка региондорго салыштырганда 2015-жылы 2010-ж. салыштырмалуу Нарын облусунда бут кийимдерди ондоо (3,4 эсеге) жана коомдук тамактануу (дээрлик 4 эсеге) тейлөөлөрү, Ысык-Көл облусунда - кийимдерди тигүү тейлөөлөрү (2,2 эсеге), амбулаториялык тейлөөлөр (2,2 эсеге) жана билим берүү тейлөөлөрү (2,1 эсеге) эң кыйла кымбаттаган. Жүргүнчү транспорт тейлөөлөрүнүн тарифтеринин (1,9 эсеге) максималдуу өсүүсү Баткен облусунда, ал эми маданий иш-чараларды уюштуруу боюнча тейлөөлөрү (2,9 эсеге) жана чачтарач тейлөөлөрү (2,1 эсеге) - Талас облусунда катталган. Акыркы беш жылда башка региондорго салыштырмалуу Бишкек шаарында эң чоң өлчөмдө мейманкана тейлөөлөрүнүн кызмат көрсөтүүлөрү (68,8 пайыз) кымбаттады.

Өнөр жай продукцияларын өндүрүүчүлөрдүн баалары 2015-жылы 2010-ж. салыштырмалуу жалпы республика боюнча 38,8 пайызга жогорулады. Муну менен бирге алардын 22,0 пайызга эң көп өсүүсү 2011-ж. мурунку жылга салыштырмалуу, ал эми 2013-ж. тескерисинче, алардын 2,1 пайызга төмөндөшү байкалган.

Акыркы беш жылда эң чоң өлчөмдө өндүрүүчүлөрдүн баалары пайдалуу кендерди казууда (дээрлик 2 эсеге) жана иштетүү өндүрүшүндө (40,7 пайызга) өстү. Электр энергия, газ, буу жана кондицияланган аба менен камсыздоо (жабдуу) чөйрөсүндөгү өндүрүүчүлөрдүн бааларынын өсүүсү 20,6 пайызды, ошол эле убакта суу менен жабдуу, тазалоо, калдыктарды иштетүү жана кайра пайдалануучу чийки затты алуу ишканаларында өндүрүүчүлөрдүн баалары - 8,4 пайызды түзгөн.

3-график: Баалардын жана тарифтердин өзгөрүүлөрү экономика секторлору боюнча (мурунку жылдын декабрына карата пайыз менен; өсүшү + ; төмөндөө -)



2015-жылдын январь-декабрында (мурунку жылдын декабрына салыштырмалуу) өнөр жай товарларын жана тейлөөлөрүн өндүрүүчүлөрдүн баалары жалпы республика боюнча 12,1 пайызга (2014-ж. - 8,0 пайызга) өскөн. Муну менен бирге өндүрүүчүлөрдүн бааларынын эң көп өсүүсү пайдалуу кендерди казууда (дээрлик жарымына) жана электр энергия, газ, буу жана кондицияланган аба менен камсыздоо (жабдуу) чөйрөсүндө (28,0 пайызга) катталды, бул негизинен электр жана жылуулук электр энергиясынын

тарифтеринин жогорулашы менен шартталды.

2012-жылдан 2014-жылга чейинки аралыкта керектөө секторундагы инфляциянын денгээли (мурунку жылдын декабрына салыштырмалуу) жалпысынан өнөр жай продукцияларынын өндүрүүчүлөрдүн бааларынын өзгөрүүсүнөн ашкан. 2015-ж. тескерисинче, өндүрүүчүлөрдүн бааларынын өсүүсү керектөө бааларынын өсүүсүнөн 8,7 пайыздык пунктка (ушундай эле кырдаал 2011-ж. ашуу 9,3 пайыздык пункту түзгөндө байкалган) ашкан.

Транспорттун негизги түрлөрү менен *жүк ташуу тейлөөлөрүнүн* тарифтери акыркы беш жылдын ичинде 1,8 эсеге өстү. Темир жол транспорту (1,9 эсеге) жана автомобиль транспорту (57,2 пайызга) менен жүк ташуу тейлөөлөрүнүн тарифтери эң көп жогорулады. Аба транспорту менен жүк ташуу тейлөөлөрүнүн тарифтери 2015-жылы 2010-ж. салыштырмалуу төрттөн биринен көбүрөөк, суу транспорту - 17,1 пайызга өстү.

2015-жылдын январь-декабрында (2015-жылдын IV кварталында 2014-ж. IV кварталына салыштырмалуу) транспорттун негизги түрлөрү менен жүк ташуу тейлөөлөрүнүн тарифтери жалпысынан 27 пайызга (2014-ж. - 28,6 пайызга) өскөн. Муну менен бирге 2014-жылдагыдай эле эң чоң өлчөмдө (29,7 пайызга) темир жол транспорту менен жүк ташуу тейлөөлөрүнүн тарифтери өстү. Тарифтердин өсүүсү (5,8 пайызга) автомобиль транспорту менен жүк ташуу тейлөөлөрүндө катталды. Муну менен катар аба транспорту менен жүк ташуу тейлөөлөрүнүн тарифтери, алардын 2015-жылдын I жарым жылдыгында 2 пайызга өскөндүгүнө карабастан, жалпысынан 2015-ж. IV кварталында 2014-ж. IV кварталына салыштырмалуу 9 пайызга төмөндөгөн.

Ишканаларга, мекемелерге жана уюмдарга көрсөтүлгөн байланыш тейлөөлөрүнүн тарифтери 2015-жылы 2010-ж. салыштырмалуу 8,6 пайызга жогорулады. Муну менен бирге электр байланышынын тейлөөлөрүнүн тарифтери 8,9 пайызга, почта тейлөөлөрү - 2,4 пайызга өстү.

2015-жылдын январь-декабрында ишканаларга, мекемелерге жана уюмдарга көрсөтүлгөн байланыш тейлөөлөрүнүн тарифтери жалпысынан 5,7 пайызга (2014-ж. - 6,1 пайызга) жогорулаган. Муну менен бирге 2014-жылдын декабрына салыштырмалуу почта жана чабарман байланышынын тарифтери 12,0 пайызга, электр байланышы - 5,2 пайызга өскөн. Ал эми 2014-ж. тарифтердин өсүүсү алардын электр байланыш тейлөөлөрүнө 6,6 пайызга өсүүсү менен шартталган.

1.1-таблица: Товарлардын жана тейлөөлөрдүн керектөө бааларынын индекстери
(2010=100)

	2011	2012	2013	2014	2015
Баардык товарлар жана тейлөөлөр	116,6	119,9	127,8	137,4	146,4
Тамак-аш азыктары жана алкогольсуз суусундуктар	124,9	119,8	126,3	136,7	141,7
Нан азыктары жана акшак	126,8	117,3	126,9	134,2	144,8
Эт	133,9	142,9	145,8	161,0	164,7
Балык	112,1	132,8	144,3	141,4	145,3
Сүт азыктары, сыр жана жумуртка	112,7	119,5	128,5	142,3	144,1
Май жана тон май	127,7	126,7	127,0	122,3	125,8
Жашылча жана жемиштер	124,4	102,5	116,5	137,8	128,1
Кант, джем, бал, шоколад жана конфеттер	117,7	110,3	109,1	116,2	120,4
Башка бышырылган азыктар	110,9	116,5	119,0	129,1	140,9
Алкооголсуз суусундуктар	115,9	122,2	132,5	149,1	175,3
Алкооголдук ичимдиктер, тамеки	111,4	122,0	134,7	148,2	164,2
Алкооголдук ичимдиктер	107,1	117,0	131,0	143,0	152,1
Тамеки	123,3	135,6	144,1	163,5	208,1
Кийим жана бут кийим	116,4	132,0	149,8	164,7	177,8
Кийим	117,7	132,1	149,9	167,4	180,8
Бут кийим, ондоону кошкондо	113,2	130,8	148,6	157,7	169,8
Турак жай тейлөөлөрү, суу, электр энергиясы, газ жана отундун башка түрлөрү	101,6	107,9	109,9	113,6	132,1
Турак жай үчүн ижара акысы	105,3	114,9	114,9	121,9	141,8
Турак жайларды күнүмдүк күтүү жана ондоо үчүн материалдар	116,3	129,1	136,2	143,2	149,8
Суу менен камсыз кылуу	108,4	113,3	125,7	130,1	145,6
Электр энергиясы, газ жана отундун башка түрлөрү	100,0	105,8	106,2	109,2	128,5
Турмуш-тиричилик буюмдар, тиричилик техника	110,0	122,6	131,8	140,5	149,4
Эмерек жана пол каптагычтар	111,4	121,8	131,0	138,7	148,0
Турмуш-тиричилик текстиль буюмдары	109,3	123,6	138,8	151,9	160,2
Турмуш-тиричилик приборлор	107,7	122,2	131,6	143,4	156,3
Айнек буюмдары, ашканалык приборлор жана үйдүн ичиндеги нерселер	110,2	122,4	134,1	155,0	172,8
Майда аспаптар жана ар түрдүү жабдуулар	116,6	132,1	145,1	154,9	172,2
Кыска мөөнөттүк колдонуудагы турмуш-тиричилик товарлар	108,7	120,4	124,5	122,9	124,7
Саламаттыкты сактоо	110,9	123,8	137,2	149,7	159,4
Дары-дармектер, дарылоо жабдуулары	111,9	121,9	125,1	128,1	137,7
Амбулатордук тейлөөлөр	109,0	124,9	146,7	166,4	175,3
Транспорт	108,5	116,5	120,8	128,9	132,7
Автотранспортту сатып алуу	102,9	102,8	102,7	107,5	117,9
Жеке транспорттук каражаттарды пайдалануу	105,4	109,9	111,7	126,8	122,2
Транспорттук тейлөөлөр	112,0	124,2	131,0	138,4	143,4
Байланыш	102,5	103,2	104,0	104,5	104,2
Почта тейлөөлөрү	100,0	112,0	124,0	124,0	142,6
Телефон жана факс байланыштарынын тейлөөсү	102,6	103,1	103,9	104,3	103,9
Эс алууну жана маданий иш-чараларды уюштуруу	117,4	129,1	137,2	147,5	162,5
Аудиовизуалдык жабдуу жана фотоаппаратура	114,5	123,6	126,9	133,3	147,9
Эс алуу үчүн башка товарлар жана жабдуулар	110,3	126,0	134,8	153,6	181,1
Эс алуунун жана маданий иш-чараларды уюштуруу боюнча тейлөөлөр	111,4	123,6	153,6	176,2	207,7
Гезиттер, китептер жана кеңсе товарлары	124,0	137,5	144,3	151,7	157,8
Билим берүү	110,8	124,5	133,3	142,7	154,5
Ресторандар жана мейманканалар	117,0	136,3	148,5	147,1	164,0
Коомдук тамактануу	117,2	136,6	148,9	147,3	164,1
Мейманканалык тейлөө	111,8	126,7	134,0	141,4	160,5
Ар түрдүү товарлар жана тейлөөлөр	113,0	121,3	128,0	136,0	149,6
Жеке тейлөө	113,4	122,4	129,6	138,2	152,3
Жеке колдонулуучу башка буюмдар	114,8	125,1	128,7	136,1	146,9
Башка категорияларга киргизилбеген бөлөк тейлөөлөр	101,6	88,6	91,2	90,5	97,0

1.2-таблица: Азык-түлүк товарлардын, алкогольдук ичимдиктер жана тамекинин айрым түрлөрүнүн керектөө бааларынын индекстери
(2010=100)

	2011	2012	2013	2014	2015
Жогорку сорттогу буудай уну	131,2	118,5	133,8	141,7	151,9
Биринчи сорттогу буудай уну	141,9	124,5	142,0	150,3	162,8
Манка акшагы	125,1	128,6	131,3	150,2	154,0
Биринчи сорттогу буудай унунан жасалган нан	123,3	125,6	139,5	145,0	153,3
Тандыр нан	116,9	124,6	139,5	148,1	159,9
Макарон азыктары	119,8	122,8	129,9	133,4	145,3
Вермишель, кесме	128,3	129,2	135,7	144,5	151,5
Уйдун эти	142,3	150,7	152,2	170,1	173,3
Чочконун эти	102,8	122,6	135,1	142,2	142,4
Койдун эти	141,4	149,6	146,9	162,8	161,4
Бышырылган колбаса	115,5	123,4	128,1	133,7	150,7
Орто ышталган колбаса	112,3	120,5	129,3	134,9	145,2
Сосиска, сарделька	109,5	113,7	122,6	139,4	148,9
Жаңы кармалган жана муздатылган балык	113,1	141,2	161,1	143,2	140,3
Туздалган сельдь	116,2	140,1	149,4	158,1	168,5
Куйма накта сүт	113,3	124,8	133,4	147,5	148,0
Кефир, айран	107,8	109,3	116,5	122,0	128,4
Сметана	109,5	104,7	111,3	122,3	124,6
Каймак	105,4	100,8	102,8	126,1	135,7
Майлуу быштак	103,9	114,9	126,6	160,8	166,3
Катуу сычуж сыр	110,6	114,6	117,1	125,4	136,4
Тооктун жумурткасы	110,8	114,0	122,6	129,8	127,0
Чалган май	112,3	114,1	116,8	125,1	128,0
Пахта майы	128,9	126,8	124,2	122,7	125,4
Күнкарама майы	133,7	129,8	130,1	118,7	123,6
Алма	126,7	115,0	139,1	189,9	216,2
Абрикос	113,9	101,9	119,1	158,8	193,2
Жаңы бышкан жүзүм	145,4	114,0	146,1	163,8	151,1
Лимон	101,4	109,3	115,4	150,9	145,6
Курага	124,6	140,1	143,1	139,7	170,3
Грек жангагы	123,2	118,2	114,5	132,0	153,3
Жаңы бышкан капуста	119,0	101,0	66,9	55,5	56,6
Баш пияз	136,3	108,3	117,0	145,7	142,4
Кызылча	170,7	136,7	180,7	162,8	163,7
Сабиз	125,5	109,4	137,2	172,5	158,3
Жаңы бышкан бадыран	117,4	94,1	104,1	98,9	97,8
Жаңы бышкан помидор	111,0	125,6	124,0	120,3	131,3
Томат паста	105,9	108,6	110,3	123,3	137,9
Консерваланган жашыл буурчак	116,6	129,4	135,4	150,8	168,0
Картошка	119,9	74,4	84,5	108,2	79,8
Кумшекер	118,8	98,2	93,1	100,2	101,6
Плиткалык шоколад	113,9	123,4	127,8	132,7	138,4
Сырты оролгон карамель, начинка менен	122,4	132,6	139,0	148,2	162,2
Каймак балмуздак	120,9	142,1	147,1	163,4	180,2
Туз	115,3	124,9	132,2	138,1	143,2
Эригич накта кофе	114,6	118,5	122,8	140,5	150,7
Кара байха чай	113,3	117,8	129,7	149,8	179,8
Минералдык суу	152,1	162,4	170,6	174,2	205,9
40 градустук арак	106,0	115,9	131,9	142,6	150,8
Коньяк, биздин өлкөдө чыгарылган	106,9	117,2	126,4	144,9	163,4
Кызыл шарап	105,3	120,2	131,0	133,8	135,3
Биздин өлкөдө чыгарылган көбүктүү шарап	101,1	108,4	121,1	133,1	141,8
Пиво, бөтөлкөдө	113,0	122,6	131,6	148,7	162,2
Сигарета, фильтр менен	118,6	127,9	133,8	144,9	182,7

1.3-таблица: Азык-түлүк эмес товарлардын айрым түрлөрүнүн КБИ

(2010=100)

	2011	2012	2013	2014	2015
Көйноктү үчүн пахта кездемеси	108,2	122,5	131,6	133,0	137,5
Эркектердин костюм-шымы	121,6	127,2	142,9	170,7	180,2
Эркектердин шымы	107,4	112,7	123,5	129,2	132,4
Эркектердин көйногү, узун жеңдүү	152,1	181,6	204,7	222,3	232,5
Эркектердин жарым-жартылай жүндүү свитери, джемperi, пуловери	123,1	136,8	160,0	204,4	217,3
Эркектердин спорттук костюму	129,6	139,1	153,6	167,9	182,9
Пахта буласынан кыска байпак	119,7	142,1	150,6	159,7	168,8
Аялдардын кышкы пальтосу	105,6	127,1	160,7	167,7	187,1
Жарым-жартылай жүн кездемеден тигилген аялдардын юбкасы	113,7	122,3	130,8	137,9	136,8
Аялдардын блузкасы	112,3	119,7	132,4	145,6	152,8
Аялдардын свитери, джемperi, пуловери	111,6	134,5	159,5	164,6	166,5
Аялдардын колготкасы	127,6	152,0	184,7	232,3	251,9
Аралашма кездемелерден тигилген балдар үчүн кышкы куртка, үстү менен	104,6	115,2	122,0	136,0	164,1
Балдардын шымы	124,8	132,9	149,6	158,1	191,1
Мектеп курагындагы балдар үчүн спорттук костюм	115,7	124,1	138,8	153,4	176,9
Балдар үчүн колготки	108,4	106,2	115,8	131,8	140,1
Балдар үчүн жарым-жартылай жүндөн джемпер, свитер, пуловер	106,4	134,3	158,0	170,0	192,4
Мектеп курагына чейинки кыздар үчүн жайкы көйноктү	110,3	133,0	150,4	159,0	173,8
Пахта трикотаж болотнайдан ползунки	116,9	121,8	140,2	146,4	152,2
Үстү накта булгаарыдан жасалган, эркектердин туфлиси	116,5	133,7	149,7	149,4	154,5
Үстү накта булгаарыдан жасалган, аялдардын моделдүү туфлиси	114,5	133,8	148,9	147,3	152,6
Балдардын жайкы туфлиси, сандалеталары	110,7	135,6	186,7	229,6	250,3
Мектепке чейинки балдар үчүн, ичи жылуулукталган ботинка, кыска ботинка	122,1	130,4	149,0	175,7	217,9
Кирпич	110,8	114,1	134,1	138,4	128,2
Цемент	100,7	108,2	105,5	111,9	114,4
Муздак суу	108,4	113,3	125,7	130,1	145,6
Электр энергия, негизги тариф	79,7	79,7	79,7	79,7	83,0
Жаратылыш газ	99,8	103,8	106,3	110,7	104,9
Көмүр	104,0	116,4	116,9	121,4	125,4
Борбордук жылытуу жана көмүр, газ	99,0	99,3	99,6	104,9	132,5
Жумшак эмерек тобу	108,6	114,2	128,0	132,0	139,8
Жүндөн, жарым-жартылай жүндөн килем	108,8	125,6	135,8	143,4	151,1
Эки камералуу муздаткыч	107,6	124,9	136,8	160,8	174,1
Автоматтык кир жуугуч машина	110,9	126,2	133,7	142,9	155,0
Чаң соргуч	102,7	110,5	119,1	121,2	132,3
Тарелка	113,5	127,5	137,4	150,4	165,9
Электр лампочка	107,7	112,7	120,4	125,5	129,9
Кир самын	105,6	111,0	114,2	108,2	108,6
Жуугуч порошок	101,9	114,0	117,9	119,7	121,7
Минералсыз поливитаминдер	98,9	104,0	106,4	113,6	116,2
Парацетамол	107,9	115,2	110,0	108,0	105,1
Метамизол натрий (Анальгин)	109,3	109,2	107,1	101,4	109,0
Чоң адамдар үчүн жол велосипеди	103,1	107,4	112,7	117,3	133,0
А-92 маркадагы автомобиль бензини	104,4	110,3	111,7	124,6	117,1
Дизель майы	112,3	122,3	125,6	133,4	118,0
Түстүү телевизор	109,7	114,1	115,4	121,7	143,8
Футбол үчүн топ	106,8	117,7	118,6	125,2	135,6
Китеп	125,1	150,4	171,6	182,6	196,7
Апта сайын чыккан, чекене сатылган гезит	139,9	162,7	175,1	188,1	201,9
12 барактан турган, мектеп дептери	123,2	124,3	112,8	112,4	113,2
Автоматтык шарик калемсап	137,3	161,6	178,8	181,8	185,7
Шампунь	113,5	130,5	141,5	145,1	162,3
Атыр самын	115,7	132,3	133,3	136,7	145,7
Алтын нике шакеги	120,0	127,2	127,6	126,5	130,2

1.4-таблица: Тейлөөлөрдүн башка түрлөрүнүн керектөө бааларынын жана тарифтеринин индекстери
(2010=100)

	2011	2012	2013	2014	2015
Эркектердин костюмун тигүү	121,1	130,2	142,1	155,9	164,8
Аялдардын көйнөгүн тигүү	124,0	130,9	138,8	166,1	187,6
Эркектердин костюмун химиялык тазалоо	116,1	135,6	148,8	159,7	173,2
Такага кагылгыч каптоо	126,2	143,8	162,1	179,6	202,8
Коммуналдык тейлөөлөр, турак үйдүн жалпы пайдалануудагы жайларын күтүү жана ондоо	105,3	114,9	114,9	121,9	141,8
Бардык маркадагы муздаткычтарды ондоотуу	108,0	123,5	142,1	161,2	177,9
Терапевт-дарыгердин алгачкы кабыл алуусу	103,4	117,3	138,8	157,1	160,6
Кариести дарылоо	108,0	113,4	117,8	123,6	146,0
Жергиликтүү жана шаар тегерегиндеги каттам боюнча поездде жол жүрүү	100,0	100,0	100,0	100,0	100,3
Алыскы каттам боюнча поезддин купе вагонунда жол жүрүү	125,3	120,2	134,2	166,0	165,3
Такси менен жол жүрүү	117,7	135,4	139,6	152,8	163,3
Республиканын ичинде шаар аралык автобуста 35 км жол жүрүү	105,9	110,4	126,5	128,0	126,6
Республиканын ичинде шаар аралык автобуста 100 км жол жүрүү	110,4	120,3	124,5	122,2	127,4
Ички рейстеги самолеттун экономикалык класстагы салонунда учуу	110,7	114,4	107,5	93,9	92,4
Эл аралык рейстеги самолеттун экономикалык класстагы салонунда жакынкы чет өлкөлөргө учуу	100,2	99,0	91,7	84,8	77,7
Республиканын ичинде катты жеткирүү	100,0	100,0	100,0	100,0	130,0
Телефон менен пайдалануу үчүн абоненттик акы	100,0	100,0	100,0	100,0	100,5
Республиканын чегинде автоматтык терүү аркылуу шаар аралык сүйлөшүүлөр	100,0	100,0	100,0	100,9	102,7
Теле-, радиоаппаратураны ондоо	110,4	115,2	124,3	177,8	183,1
Кинотеатр	115,4	130,7	129,4	133,5	140,1
Театр	104,4	116,2	174,5	216,9	254,5
Документтер үчүн сүрөткө тартуу	115,1	121,9	142,4	146,5	149,1
Муниципалдык жактан караштуу мектепке чейинки балдар уюмуна баруу	113,2	125,4	130,3	132,6	137,7
Атайын орто окуу жайларында окутуу	110,9	126,3	139,0	154,6	172,0
Жогорку окуу жайларында окутуу	107,2	119,2	125,8	130,8	138,8
Күндүз, заказ боюнча ресторанда түшкү тамактануу	108,9	120,7	132,2	136,9	148,7
Чайканадагы чай	107,9	126,0	136,8	141,6	183,2
Ашканада, женил тамактануучу жайда түшкү тамактануу	128,1	155,0	168,2	153,6	166,4
Мейманканада жашоо	115,3	126,9	137,1	152,3	161,3
Санаторий, эс алуу үйү	107,1	124,5	128,3	129,2	155,2
Туристтик барып-келүү	100,9	105,2	118,5	135,2	150,0
Аялдар залында моделдүү чач кыркуу	103,1	107,2	112,1	122,7	163,3
Эркектер залында чач кыркуу	106,7	110,4	117,0	129,1	136,2
Мончонун жалпы пайдалануучу залында жууну	118,0	121,1	129,3	139,9	151,1
Нотариалдык конторада менчиктүү мүлктү белекке берүүнү күбөлөндүрүү	100,0	53,3	49,4	50,1	49,9
Мүрзөнү кол менен казуу	103,0	114,3	121,5	120,0	135,1

1.5-таблица: Товарлардын жана тейлөөлөрдүн керектөө бааларынын индекстери

Баткен облусу боюнча

(2010=100)

	2011	2012	2013	2014	2015
Баардык товарлар жана тейлөөлөр	121,2	133,4	139,5	151,3	160,8
Тамак-аш азыктары жана алкогольсуз суусундуктар	127,0	129,7	135,1	148,1	152,1
Нан азыктары жана акшак	127,7	124,3	134,1	141,0	150,0
Эт	130,2	141,8	143,5	164,3	171,5
Балык	104,4	134,6	133,3	135,0	138,8
Сүт азыктары, сыр жана жумуртка	119,9	138,5	143,4	148,5	152,1
Май жана тоң май	131,0	124,0	120,4	120,6	120,5
Жашылча жана жемиштер	127,4	127,9	138,9	169,1	155,6
Кант, джем, бал, шоколад жана конфеттер	125,2	123,5	123,2	134,3	133,6
Башка бышырылган азыктар	114,4	125,6	134,6	131,7	127,4
Алкооголсуз суусундуктар	132,5	150,3	158,1	192,5	226,8
Алкооголдук ичимдиктер, тамеки	112,9	126,5	134,5	142,9	159,5
Алкооголдук ичимдиктер	110,1	124,2	132,2	136,4	146,1
Тамеки	120,4	131,7	140,0	166,5	212,6
Кийим жана бут кийим	124,8	146,0	161,2	182,2	202,7
Кийим	127,4	150,1	167,1	189,0	206,8
Бут кийим, ондоону кошкондо	118,8	136,9	147,7	166,8	192,9
Турак жай тейлөөлөрү, суу, электр энергиясы, газ жана отундун башка түрлөрү	104,2	127,8	120,9	124,1	137,7
Турак жай үчүн ижара акысы	100,0	100,0	100,0	100,0	100,0
Турак жайларды күнүмдүк күтүү жана ондоо үчүн материалдар	111,8	115,5	117,7	132,2	128,1
Суу менен камсыз кылуу	106,0	106,0	106,0	120,0	124,6
Электр энергиясы, газ жана отундун башка түрлөрү	103,7	134,1	122,9	123,0	139,5
Турмуш-тиричилик буюмдар, тиричилик техника	116,8	134,4	138,0	145,4	152,8
Эмерек жана пол каптагычтар	122,5	141,4	143,5	155,1	166,7
Турмуш-тиричилик текстиль буюмдары	116,8	139,2	143,5	159,7	179,0
Турмуш-тиричилик приборлор	110,5	117,7	120,6	120,5	121,0
Айнек буюмдары, ашканалык приборлор жана үйдүн ичиндеги нерселер	122,2	156,7	175,6	210,6	240,8
Майда аспаптар жана ар түрдүү жабдуулар	112,2	133,1	134,8	141,5	138,3
Кыска мөөнөттүк колдонуудагы турмуш-тиричилик товарлар	109,5	121,7	119,7	111,0	107,6
Саламаттыкты сактоо	114,1	126,4	130,5	127,0	131,2
Дары-дармектер, дарылоо жабдуулары	118,2	141,9	146,3	137,8	147,9
Амбулатордук тейлөөлөр	104,7	105,8	109,1	109,1	109,1
Транспорт	110,5	125,2	134,3	144,9	163,1
Автотранспортту сатып алуу	101,8	105,4	105,6	111,9	118,7
Жеке транспорттук каражаттарды пайдалануу	114,9	125,6	126,7	132,2	128,5
Транспорттук тейлөөлөр	113,5	132,8	148,6	162,7	194,1
Байланыш	102,5	103,2	104,3	105,7	106,6
Почта тейлөөлөрү	100,0	112,0	124,0	124,0	142,6
Телефон жана факс байланыштарынын тейлөөсү	102,6	103,1	104,1	105,5	106,3
Эс алууну жана маданий иш-чараларды уюштуруу	113,5	132,5	134,9	132,7	137,8
Аудиовизуалдык жабдуу жана фотоаппаратура	111,8	129,7	127,1	121,8	127,2
Эс алуу үчүн башка товарлар жана жабдуулар	125,9	168,2	185,5	196,4	219,7
Эс алуунун жана маданий иш-чараларды уюштуруу боюнча тейлөөлөр	103,4	103,9	98,8	91,8	89,9
Гезиттер, китептер жана кенсе товарлары	112,9	129,7	133,7	132,0	134,1
Билим берүү	117,9	149,6	172,8	167,8	193,9
Ресторандар жана мейманканалар	129,8	170,5	173,4	210,4	224,0
Коомдук тамактануу	129,4	170,5	173,3	210,9	224,9
Мейманканалык тейлөө	133,8	152,9	158,6	165,1	165,1
Ар түрдүү товарлар жана тейлөөлөр	128,5	160,2	169,4	183,5	196,1
Жеке тейлөө	131,6	168,0	178,7	195,0	209,7
Жеке колдонулуучу башка буюмдар	116,0	120,1	121,0	124,2	126,5
Башка категорияларга киргизилбеген бөлөк тейлөөлөр	100,0	100,0	100,0	100,0	100,0

1.6-таблица: Товарлардын жана тейлөөлөрдүн керектөө бааларынын индекстери

Жалал-Абад облусу боюнча

(2010=100)

	2011	2012	2013	2014	2015
Баардык товарлар жана тейлөөлөр	118,6	126,6	137,4	152,8	160,3
Тамак-аш азыктары жана алкогольсуз суусундуктар	126,7	125,9	133,8	152,0	155,5
Нан азыктары жана акшак	125,6	125,6	133,6	147,1	157,0
Эт	137,2	147,5	150,8	174,0	169,2
Балык	101,8	107,1	125,5	129,9	157,9
Сүт азыктары, сыр жана жумуртка	109,2	120,3	130,7	144,4	148,9
Май жана тоң май	127,4	128,8	127,2	127,3	131,0
Жашылча жана жемиштер	138,2	117,9	143,4	188,3	177,5
Кант, джем, бал, шоколад жана конфеттер	119,3	116,7	115,3	120,7	119,6
Башка бышырылган азыктар	106,6	118,3	130,5	151,3	166,4
Алкооголсуз суусундуктар	105,2	122,6	129,7	152,5	177,6
Алкооголдук ичимдиктер, тамеки	106,4	120,7	137,2	150,8	165,8
Алкооголдук ичимдиктер	103,9	120,4	137,3	145,5	152,1
Тамеки	113,4	121,2	140,2	175,4	226,7
Кийим жана бут кийим	107,9	129,1	156,4	174,9	186,4
Кийим	109,9	131,2	155,2	171,1	178,8
Бут кийим, ондоону кошкондо	103,0	123,4	157,4	181,4	202,4
Турак жай тейлөөлөрү, суу, электр энергиясы, газ жана отундун башка түрлөрү	112,4	129,4	129,9	138,2	149,4
Турак жай үчүн ижара акысы	100,0	100,0	100,0	100,0	100,0
Турак жайларды күнүмдүк күтүү жана ондоо үчүн материалдар	121,5	138,0	152,3	163,7	163,0
Суу менен камсыз кылуу	104,6	111,0	120,9	130,8	181,5
Электр энергиясы, газ жана отундун башка түрлөрү	110,7	125,3	122,6	130,7	140,8
Турмуш-тиричилик буюмдар, тиричилик техника	110,0	129,7	143,0	146,6	158,9
Эмерек жана пол каптагычтар	112,6	123,3	131,7	134,2	139,8
Турмуш-тиричилик текстиль буюмдары	107,1	134,0	153,9	167,9	192,9
Турмуш-тиричилик приборлор	106,2	116,5	121,9	131,0	145,9
Айнек буюмдары, ашканалык приборлор жана үйдүн ичиндеги нерселер	109,9	140,7	165,8	166,6	197,0
Майда аспаптар жана ар түрдүү жабдуулар	103,0	126,3	148,7	153,0	154,6
Кыска мөөнөттүк колдонуудагы турмуш-тиричилик товарлар	112,4	137,4	149,7	145,7	149,5
Саламаттыкты сактоо	113,8	138,9	162,3	166,5	167,6
Дары-дармектер, дарылоо жабдуулары	110,1	120,6	118,3	114,4	115,9
Амбулатордук тейлөөлөр	114,2	151,9	196,1	207,3	208,4
Транспорт	108,3	114,4	117,7	134,0	143,8
Автотранспортту сатып алуу	100,8	102,0	102,1	109,1	136,8
Жеке транспорттук каражаттарды пайдалануу	109,4	119,9	125,1	136,6	129,7
Транспорттук тейлөөлөр	111,8	119,0	123,0	144,9	155,6
Байланыш	102,5	103,2	104,0	104,4	104,1
Почта тейлөөлөрү	100,0	112,0	124,0	124,0	142,6
Телефон жана факс байланыштарынын тейлөөсү	102,6	103,1	103,8	104,2	103,8
Эс алууну жана маданий иш-чараларды уюштуруу	109,6	122,0	129,4	143,6	151,0
Аудиовизуалдык жабдуу жана фотоаппаратура	100,7	105,6	107,8	115,2	116,7
Эс алуу үчүн башка товарлар жана жабдуулар	108,3	135,5	162,4	190,0	223,6
Эс алуунун жана маданий иш-чараларды уюштуруу боюнча тейлөөлөр	101,2	101,2	101,2	101,2	86,6
Гезиттер, китептер жана кенсе товарлары	119,3	137,7	144,4	165,3	179,1
Билим берүү	120,4	147,3	157,4	176,4	187,0
Ресторандар жана мейманканалар	143,6	172,6	195,0	211,2	231,2
Коомдук тамактануу	144,1	173,5	196,4	212,9	232,6
Мейманканалык тейлөө	123,9	133,0	135,2	137,3	161,2
Ар түрдүү товарлар жана тейлөөлөр	127,6	143,6	156,1	163,8	183,7
Жеке тейлөө	130,7	149,2	162,4	169,7	190,0
Жеке колдонулуучу башка буюмдар	111,1	123,9	137,0	151,2	168,4
Башка категорияларга киргизилбеген бөлөк тейлөөлөр	117,0	93,7	91,2	91,1	107,4

1.7-таблица: Товарлардын жана тейлөөлөрдүн керектөө бааларынын индекстери
Ысык-Көл облусу боюнча
(2010=100)

	2011	2012	2013	2014	2015
Баардык товарлар жана тейлөөлөр	116,2	116,5	124,6	137,4	147,3
Тамак-аш азыктары жана алкогольсуз суусундуктар	126,0	114,6	118,9	131,5	135,1
Нан азыктары жана акшак	133,3	121,5	129,9	136,3	146,5
Эт	140,1	143,8	149,4	170,3	170,2
Балык	118,5	127,4	136,1	142,4	139,9
Сүт азыктары, сыр жана жумуртка	114,5	121,6	133,0	148,5	154,8
Май жана тоң май	127,7	125,5	128,3	125,7	122,6
Жашылча жана жемиштер	118,4	77,7	77,5	100,3	94,1
Кант, джем, бал, шоколад жана конфеттер	117,2	111,4	110,5	122,0	126,7
Башка бышырылган азыктар	118,8	129,5	133,6	144,6	157,2
Алкооголсуз суусундуктар	109,1	116,2	123,8	141,3	169,1
Алкооголдук ичимдиктер, тамеки	109,8	127,5	143,5	154,3	177,7
Алкооголдук ичимдиктер	108,0	126,8	145,1	155,9	182,3
Тамеки	114,8	128,8	137,4	148,4	159,6
Кийим жана бут кийим	118,7	140,1	158,8	178,8	201,4
Кийим	120,4	144,4	164,4	186,0	210,0
Бут кийим, ондоону кошкондо	114,6	129,9	145,2	161,5	181,0
Турак жай тейлөөлөрү, суу, электр энергиясы, газ жана отундун башка түрлөрү	99,2	101,5	110,0	116,3	130,5
Турак жай үчүн ижара акысы	110,1	111,0	111,0	111,0	111,0
Турак жайларды күнүмдүк күтүү жана ондоо үчүн материалдар	107,1	118,6	126,5	136,2	141,2
Суу менен камсыз кылуу	100,0	100,0	193,7	212,4	212,4
Электр энергиясы, газ жана отундун башка түрлөрү	98,0	99,1	101,3	103,2	117,4
Турмуш-тиричилик буюмдар, тиричилик техника	106,5	120,8	134,1	143,8	155,5
Эмерек жана пол каптагычтар	104,1	120,2	136,6	150,9	169,1
Турмуш-тиричилик текстиль буюмдары	113,3	149,1	181,6	208,8	241,2
Турмуш-тиричилик приборлор	106,2	110,4	117,3	122,9	129,3
Айнек буюмдары, ашканалык приборлор жана үйдүн ичиндеги нерселер	108,2	123,5	139,3	144,6	155,4
Майда аспаптар жана ар түрдүү жабдуулар	108,2	116,0	128,4	134,0	144,2
Кыска мөөнөттүк колдонуудагы турмуш-тиричилик товарлар	105,0	114,1	118,0	120,1	122,6
Саламаттыкты сактоо	112,8	135,2	147,8	181,7	211,7
Дары-дармектер, дарылоо жабдуулары	113,8	138,9	157,5	165,4	177,9
Амбулатордук тейлөөлөр	104,6	122,3	129,5	180,1	220,8
Транспорт	110,1	114,4	116,0	129,5	145,2
Автотранспортту сатып алуу	100,2	101,3	103,1	108,6	117,0
Жеке транспорттук каражаттарды пайдалануу	109,2	125,0	128,6	145,5	142,5
Транспорттук тейлөөлөр	116,7	119,3	120,0	136,7	161,4
Байланыш	102,5	103,2	104,0	104,4	104,1
Почта тейлөөлөрү	100,0	112,0	124,0	124,0	142,6
Телефон жана факс байланыштарынын тейлөөсү	102,6	103,1	103,8	104,2	103,8
Эс алууну жана маданий иш-чараларды уюштуруу	108,2	118,4	128,1	148,7	161,1
Аудиовизуалдык жабдуу жана фотоаппаратура	103,8	107,9	112,9	125,4	140,9
Эс алуу үчүн башка товарлар жана жабдуулар	103,8	127,6	147,8	178,7	203,7
Эс алуунун жана маданий иш-чараларды уюштуруу боюнча тейлөөлөр	114,1	119,3	141,6	237,7	257,5
Гезиттер, китептер жана кеңсе товарлары	110,9	123,2	129,8	136,7	139,7
Билим берүү	121,2	135,8	143,5	190,0	211,6
Ресторандар жана мейманканалар	108,3	118,9	139,8	152,8	167,7
Коомдук тамактануу	108,3	119,0	140,1	153,2	168,3
Мейманканалык тейлөө	108,8	114,6	126,2	139,2	146,4
Ар түрдүү товарлар жана тейлөөлөр	112,4	125,3	136,7	144,6	153,2
Жеке тейлөө	109,6	123,4	135,8	144,0	152,1
Жеке колдонулуучу башка буюмдар	119,2	125,9	133,4	139,7	148,5
Башка категорияларга киргизилбеген бөлөк тейлөөлөр	135,4	142,0	136,2	136,2	162,2

1.8-таблица: Товарлардын жана тейлөөлөрдүн керектөө бааларынын индекстери

Нарын облусу боюнча

(2010=100)

	2011	2012	2013	2014	2015
Баардык товарлар жана тейлөөлөр	124,4	132,2	141,3	150,5	163,9
Тамак-аш азыктары жана алкогольсуз суусундуктар	128,3	124,3	130,2	138,8	148,6
Нан азыктары жана акшак	129,8	123,6	131,6	140,8	155,4
Эт	139,1	148,8	153,0	163,2	173,1
Балык	112,6	128,8	142,3	145,9	160,8
Сүт азыктары, сыр жана жумуртка	116,6	134,8	140,2	144,1	149,6
Май жана тоң май	131,4	126,5	127,6	126,9	129,3
Жашылча жана жемиштер	124,3	96,1	108,0	119,9	120,4
Кант, джем, бал, шоколад жана конфеттер	123,5	119,8	119,6	125,6	132,0
Башка бышырылган азыктар	158,5	212,3	230,7	247,7	255,2
Алкоголсуз суусундуктар	114,4	126,1	133,4	146,9	173,1
Алкохолдук ичимдиктер, тамеки	111,1	123,7	134,5	147,0	162,2
Алкохолдук ичимдиктер	105,6	116,5	126,8	136,3	145,0
Тамеки	129,4	146,9	161,2	186,7	232,6
Кийим жана бут кийим	139,1	186,4	214,0	225,8	243,6
Кийим	142,1	193,1	221,2	232,6	250,2
Бут кийим, ондоону кошкондо	132,2	170,8	197,0	209,6	227,5
Турак жай тейлөөлөрү, суу, электр энергиясы, газ жана отундун башка түрлөрү	110,0	118,9	118,8	118,0	138,2
Турак жай үчүн ижара акысы	100,0	100,0	100,0	100,0	100,0
Турак жайларды күнүмдүк күтүү жана ондоо үчүн материалдар	139,5	166,8	170,0	177,5	181,8
Суу менен камсыз кылуу	133,3	200,0	200,0	200,0	245,2
Электр энергиясы, газ жана отундун башка түрлөрү	104,6	108,1	107,5	106,1	126,2
Турмуш-тиричилик буюмдар, тиричилик техника	118,7	138,2	147,6	150,5	156,4
Эмерек жана пол каптагычтар	111,5	119,1	129,2	132,0	136,9
Турмуш-тиричилик текстиль буюмдары	123,0	153,3	179,4	192,8	206,5
Турмуш-тиричилик приборлор	128,2	159,4	166,4	163,5	168,2
Айнек буюмдары, ашканалык приборлор жана үйдүн ичиндеги нерселер	126,9	160,1	173,8	177,7	187,1
Майда аспаптар жана ар түрдүү жабдуулар	133,8	180,6	172,3	165,9	184,0
Кыска мөөнөттүк колдонуудагы турмуш-тиричилик товарлар	109,0	113,1	115,1	116,9	118,6
Саламаттыкты сактоо	121,6	140,5	144,5	143,2	143,5
Дары-дармектер, дарылоо жабдуулары	119,5	145,4	146,4	141,2	140,8
Амбулатордук тейлөөлөр	127,9	140,7	147,4	149,2	150,1
Транспорт	108,9	112,1	113,9	134,2	152,6
Автотранспортту сатып алуу	102,0	103,7	104,2	112,8	131,2
Жеке транспорттук каражаттарды пайдалануу	106,9	113,5	115,3	128,1	121,4
Транспорттук тейлөөлөр	112,3	115,7	117,9	145,8	174,5
Байланыш	102,5	103,2	104,0	104,4	104,1
Почта тейлөөлөрү	100,0	112,0	124,0	124,0	142,6
Телефон жана факс байланыштарынын тейлөөсү	102,6	103,1	103,8	104,2	103,8
Эс алууну жана маданий иш-чараларды уюштуруу	119,3	138,7	148,8	162,2	179,7
Аудиовизуалдык жабдуу жана фотоаппаратура	109,8	124,4	130,4	134,0	163,7
Эс алуу үчүн башка товарлар жана жабдуулар	167,6	221,2	251,6	273,9	302,8
Эс алуунун жана маданий иш-чараларды уюштуруу боюнча тейлөөлөр	104,1	106,1	112,2	133,6	140,1
Гезиттер, китептер жана кеңсе товарлары	111,3	128,8	137,3	154,1	159,3
Билим берүү	104,7	116,9	123,9	129,6	135,3
Ресторандар жана мейманканалар	171,8	206,3	266,5	301,3	391,3
Коомдук тамактануу	173,0	208,0	269,9	305,7	398,3
Мейманканалык тейлөө	135,3	151,1	158,0	158,0	162,7
Ар түрдүү товарлар жана тейлөөлөр	123,6	152,7	173,3	178,8	189,1
Жеке тейлөө	125,9	158,9	182,6	187,3	198,4
Жеке колдонулуучу башка буюмдар	115,5	122,2	127,5	141,5	151,4
Башка категорияларга киргизилбеген бөлөк тейлөөлөр	100,0	100,0	100,0	100,0	90,3

1.9-таблица: Товарлардын жана тейлөөлөрдүн керектөө бааларынын индекстери
Ош облусу боюнча (Ош ш. кошо)
(2010=100)

	2011	2012	2013	2014	2015
Баардык товарлар жана тейлөөлөр	120,8	126,9	137,7	150,7	160,2
Тамак-аш азыктары жана алкогольсуз суусундуктар	127,3	126,3	136,4	153,3	158,1
Нан азыктары жана акшак	123,0	120,0	126,6	140,1	152,6
Эт	135,9	147,1	152,4	177,4	182,4
Балык	109,5	120,4	125,0	130,4	140,9
Сүт азыктары, сыр жана жумуртка	117,1	130,2	140,7	163,6	162,9
Май жана тоң май	130,6	127,2	130,7	129,9	135,9
Жашылча жана жемиштер	141,6	128,2	161,5	192,9	171,4
Кант, джем, бал, шоколад жана конфеттер	114,4	107,5	111,9	117,6	122,5
Башка бышырылган азыктар	102,3	111,2	124,0	134,4	138,5
Алкоголсуз суусундуктар	113,8	125,4	145,2	174,5	201,3
Алкохолдук ичимдиктер, тамеки	111,6	120,3	139,7	149,6	166,2
Алкохолдук ичимдиктер	107,9	115,4	137,4	146,3	156,9
Тамеки	122,7	134,6	147,2	161,4	202,3
Кийим жана бут кийим	145,4	165,9	186,2	204,6	225,5
Кийим	144,7	164,6	185,6	204,9	224,6
Бут кийим, ондоону кошкондо	146,5	167,6	186,5	202,7	226,3
Турак жай тейлөөлөрү, суу, электр энергиясы, газ жана отундун башка түрлөрү	94,2	104,9	107,2	110,6	129,6
Турак жай үчүн ижара акысы	100,0	100,0	100,0	100,0	100,0
Турак жайларды күнүмдүк күтүү жана ондоо үчүн материалдар	125,9	135,6	141,4	153,7	155,7
Суу менен камсыз кылуу	126,7	163,4	198,6	209,9	221,3
Электр энергиясы, газ жана отундун башка түрлөрү	89,4	98,6	97,8	100,0	119,7
Турмуш-тиричилик буюмдар, тиричилик техника	114,6	130,2	138,8	145,8	154,2
Эмерек жана пол каптагычтар	116,2	128,5	134,2	139,7	150,6
Турмуш-тиричилик текстиль буюмдары	121,6	138,4	151,5	164,5	175,6
Турмуш-тиричилик приборлор	123,7	139,0	141,0	148,6	154,6
Айнек буюмдары, ашканалык приборлор жана үйдүн ичиндеги нерселер	108,8	138,0	155,0	167,9	183,9
Майда аспаптар жана ар түрдүү жабдуулар	113,8	126,8	134,2	141,7	147,7
Кыска мөөнөттүк колдонуудагы турмуш-тиричилик товарлар	104,0	114,2	123,4	125,3	129,4
Саламаттыкты сактоо	118,7	129,4	140,8	172,5	177,3
Дары-дармектер, дарылоо жабдуулары	124,5	141,0	148,7	155,4	159,2
Амбулатордук тейлөөлөр	105,6	110,2	122,6	167,5	172,7
Транспорт	111,9	118,8	126,4	135,1	135,1
Автотранспортту сатып алуу	100,0	100,0	100,3	102,0	104,7
Жеке транспорттук каражаттарды пайдалануу	107,4	108,6	109,4	117,5	110,9
Транспорттук тейлөөлөр	117,9	128,6	141,8	154,3	156,7
Байланыш	102,5	103,2	104,0	104,4	104,1
Почта тейлөөлөрү	100,0	112,0	124,0	124,0	142,6
Телефон жана факс байланыштарынын тейлөөсү	102,6	103,1	103,8	104,2	103,8
Эс алууну жана маданий иш-чараларды уюштуруу	116,1	132,8	143,1	149,0	158,4
Аудиовизуалдык жабдуу жана фотоаппаратура	102,3	102,5	100,4	100,8	104,9
Эс алуу үчүн башка товарлар жана жабдуулар	116,8	142,2	162,0	189,0	208,1
Эс алуунун жана маданий иш-чараларды уюштуруу боюнча тейлөөлөр	136,9	157,0	163,0	146,8	143,0
Гезиттер, китептер жана кеңсе товарлары	123,9	154,9	176,1	185,6	202,3
Билим берүү	103,3	118,1	135,2	142,2	151,1
Ресторандар жана мейманканалар	113,2	144,9	151,6	158,2	178,1
Коомдук тамактануу	113,0	145,2	151,5	158,1	178,6
Мейманканалык тейлөө	116,9	129,0	151,8	157,5	150,7
Ар түрдүү товарлар жана тейлөөлөр	112,9	117,1	126,2	140,1	151,2
Жеке тейлөө	114,1	119,0	129,2	146,1	158,9
Жеке колдонулуучу башка буюмдар	104,8	113,5	117,6	113,4	113,8
Башка категорияларга киргизилбеген бөлөк тейлөөлөр	111,1	89,5	87,4	76,6	74,5

1.10-таблица: Товарлардын жана тейлөөлөрдүн керектөө бааларынын индекстери

Талас облусу боюнча

(2010=100)

	2011	2012	2013	2014	2015
Баардык товарлар жана тейлөөлөр	117,0	122,0	127,6	141,4	151,7
Тамак-аш азыктары жана алкогольсуз суусундуктар	125,0	119,1	121,5	133,5	139,9
Нан азыктары жана акшак	129,6	121,9	128,7	137,3	155,4
Эт	137,7	144,1	143,4	162,8	162,1
Балык	112,1	128,3	133,1	142,4	143,5
Сүт азыктары, сыр жана жумуртка	119,4	127,5	131,7	145,0	148,4
Май жана тоң май	130,5	128,5	129,7	129,5	131,2
Жашылча жана жемиштер	113,0	82,1	83,2	102,3	96,0
Кант, джем, бал, шоколад жана конфеттер	119,9	120,6	118,5	126,8	127,4
Башка бышырылган азыктар	106,3	119,1	127,2	135,2	145,0
Алкоголсуз суусундуктар	109,3	117,1	127,4	147,2	171,8
Алкохолдук ичимдиктер, тамеки	109,4	124,5	138,8	158,8	171,2
Алкохолдук ичимдиктер	108,9	126,6	141,6	161,0	164,8
Тамеки	111,1	118,8	131,7	154,5	197,1
Кийим жана бут кийим	118,5	139,3	155,5	188,9	209,1
Кийим	119,6	139,8	153,7	185,0	202,2
Бут кийим, ондоону кошкондо	115,7	137,2	158,7	196,7	223,4
Турак жай тейлөөлөрү, суу, электр энергиясы, газ жана отундун башка түрлөрү	105,8	118,1	117,2	125,0	147,6
Турак жай үчүн ижара акысы	103,4	103,4	103,4	121,1	124,6
Турак жайларды күнүмдүк күтүү жана ондоо үчүн материалдар	109,5	120,7	130,6	167,9	183,0
Суу менен камсыз кылуу	103,9	103,9	103,9	103,9	123,4
Электр энергиясы, газ жана отундун башка түрлөрү	105,9	122,2	118,9	121,6	144,3
Турмуш-тиричилик буюмдар, тиричилик техника	110,8	125,1	132,6	144,2	150,6
Эмерек жана пол каптагычтар	104,9	122,7	134,8	148,7	159,1
Турмуш-тиричилик текстиль буюмдары	111,0	143,8	157,1	175,4	182,5
Турмуш-тиричилик приборлор	123,0	132,3	135,6	152,4	159,0
Айнек буюмдары, ашканалык приборлор жана үйдүн ичиндеги нерселер	118,7	130,0	141,7	158,3	164,8
Майда аспаптар жана ар түрдүү жабдуулар	105,6	111,6	114,6	117,8	125,3
Кыска мөөнөттүк колдонуудагы турмуш-тиричилик товарлар	107,3	116,5	117,9	119,8	122,3
Саламаттыкты сактоо	112,2	130,0	132,8	146,3	159,5
Дары-дармектер, дарылоо жабдуулары	108,6	111,0	109,9	113,4	126,4
Амбулатордук тейлөөлөр	119,3	151,2	157,4	180,6	192,6
Транспорт	108,9	120,1	125,9	133,2	141,0
Автотранспортту сатып алуу	100,6	101,4	101,6	105,8	116,6
Жеке транспорттук каражаттарды пайдалануу	108,7	127,5	139,1	137,5	129,9
Транспорттук тейлөөлөр	112,9	126,1	132,3	143,6	157,0
Байланыш	102,5	103,2	104,0	104,4	104,1
Почта тейлөөлөрү	100,0	112,0	124,0	124,0	142,6
Телефон жана факс байланыштарынын тейлөөсү	102,6	103,1	103,8	104,2	103,8
Эс алууну жана маданий иш-чараларды уюштуруу	112,2	130,8	138,1	163,4	180,6
Аудиовизуалдык жабдуу жана фотоаппаратура	108,6	133,2	145,2	176,7	199,0
Эс алуу үчүн башка товарлар жана жабдуулар	114,8	124,4	128,1	162,0	174,8
Эс алуунун жана маданий иш-чараларды уюштуруу боюнча тейлөөлөр	127,0	172,9	196,7	263,5	291,0
Гезиттер, китептер жана кеңсе товарлары	109,2	117,4	118,5	127,2	138,7
Билим берүү	112,6	146,3	147,7	154,7	173,0
Ресторандар жана мейманканалар	118,9	132,5	144,7	147,0	149,7
Коомдук тамактануу	119,1	132,7	145,0	147,3	149,5
Мейманканалык тейлөө	109,3	128,3	132,5	138,4	157,9
Ар түрдүү товарлар жана тейлөөлөр	108,3	123,0	136,0	153,3	170,8
Жеке тейлөө	109,0	123,4	137,5	156,5	176,9
Жеке колдонулуучу башка буюмдар	106,8	130,3	138,4	145,7	141,2
Башка категорияларга киргизилбеген бөлөк тейлөөлөр	100,0	100,0	100,0	100,0	100,0

1.11-таблица: Товарлардын жана тейлөөлөрдүн керектөө бааларынын индекстери

Чүй облусу боюнча

(2010=100)

	2011	2012	2013	2014	2015
Баардык товарлар жана тейлөөлөр	116,6	119,6	127,6	141,9	153,8
Тамак-аш азыктары жана алкогольсуз суусундуктар	125,4	119,2	125,8	138,3	143,6
Нан азыктары жана акшак	126,4	114,8	127,3	138,6	149,6
Эт	136,3	139,1	139,2	150,6	153,4
Балык	112,7	131,0	145,7	157,2	159,9
Сүт азыктары, сыр жана жумуртка	119,6	129,1	133,8	147,0	147,5
Май жана тоң май	129,3	128,8	130,6	134,2	134,7
Жашылча жана жемиштер	125,7	110,0	124,1	148,7	140,9
Кант, джем, бал, шоколад жана конфеттер	114,1	103,8	106,0	114,2	118,4
Башка бышырылган азыктар	125,4	131,9	134,0	137,7	155,4
Алкоголсуз суусундуктар	107,2	112,1	104,1	118,3	138,9
Алкохолдук ичимдиктер, тамеки	112,5	128,1	133,1	151,7	169,3
Алкохолдук ичимдиктер	112,4	119,2	120,6	136,4	149,0
Тамеки	111,7	152,2	170,5	199,3	240,6
Кийим жана бут кийим	112,2	125,4	140,2	164,3	184,7
Кийим	112,6	127,3	142,4	167,5	188,2
Бут кийим, ондоону кошкондо	111,1	120,8	135,0	156,7	176,3
Турак жай тейлөөлөрү, суу, электр энергиясы, газ жана отундун башка түрлөрү	99,4	102,0	106,4	112,8	136,2
Турак жай үчүн ижара акысы	100,0	100,0	100,0	100,0	118,1
Турак жайларды күнүмдүк күтүү жана ондоо үчүн материалдар	100,8	102,3	109,9	116,4	119,2
Суу менен камсыз кылуу	101,1	93,9	105,4	112,2	123,3
Электр энергиясы, газ жана отундун башка түрлөрү	99,0	102,0	105,1	110,6	136,1
Турмуш-тиричилик буюмдар, тиричилик техника	106,5	116,7	128,5	146,8	162,1
Эмерек жана пол каптагычтар	106,9	125,9	141,8	164,4	186,7
Турмуш-тиричилик текстиль буюмдары	103,8	114,5	133,7	159,0	172,9
Турмуш-тиричилик приборлор	104,0	111,3	119,2	135,2	149,9
Айнек буюмдары, ашканалык приборлор жана үйдүн ичиндеги нерселер	108,0	113,7	124,6	149,8	178,1
Майда аспаптар жана ар түрдүү жабдуулар	108,0	109,1	116,7	129,4	138,2
Кыска мөөнөттүк колдонуудагы турмуш-тиричилик товарлар	107,8	114,2	121,9	130,0	135,5
Саламаттыкты сактоо	108,7	124,0	142,8	156,9	169,3
Дары-дармектер, дарылоо жабдуулары	109,3	122,9	134,8	141,1	153,1
Амбулатордук тейлөөлөр	111,4	129,4	154,8	176,1	189,4
Транспорт	110,0	115,8	121,6	132,1	142,3
Автотранспортту сатып алуу	100,0	100,2	101,0	107,1	119,2
Жеке транспорттук каражаттарды пайдалануу	106,3	116,1	118,9	131,9	124,4
Транспорттук тейлөөлөр	116,4	123,4	132,1	143,9	160,2
Байланыш	102,5	103,2	104,0	104,4	104,5
Почта тейлөөлөрү	100,0	112,0	124,0	124,0	142,6
Телефон жана факс байланыштарынын тейлөөсү	102,6	103,1	103,8	104,2	104,2
Эс алууну жана маданий иш-чараларды уюштуруу	106,7	123,8	134,5	154,0	170,7
Аудиовизуалдык жабдуу жана фотоаппаратура	111,6	151,0	173,8	200,9	224,8
Эс алуу үчүн башка товарлар жана жабдуулар	107,2	111,2	115,4	135,3	149,4
Эс алуунун жана маданий иш-чараларды уюштуруу боюнча тейлөөлөр	101,3	101,3	103,7	118,1	130,6
Гезиттер, китептер жана кеңсе товарлары	103,5	108,4	113,2	127,6	140,0
Билим берүү	116,8	151,4	170,4	185,0	203,1
Ресторандар жана мейманканалар	123,3	135,7	153,8	183,9	210,5
Коомдук тамактануу	124,0	136,7	155,3	186,1	213,4
Мейманканалык тейлөө	101,1	102,1	105,7	111,0	115,2
Ар түрдүү товарлар жана тейлөөлөр	108,3	118,3	131,5	150,9	171,3
Жеке тейлөө	108,9	120,2	134,8	155,1	174,8
Жеке колдонулуучу башка буюмдар	106,6	109,6	114,6	133,7	170,0
Башка категорияларга киргизилбеген бөлөк тейлөөлөр	101,2	101,2	106,9	109,3	111,3

1.12-таблица: Товарлардын жана тейлөөлөрдүн керектөө бааларынын индекстери

Бишкек шаары боюнча

(2010=100)

	2011	2012	2013	2014	2015
Баардык товарлар жана тейлөөлөр	114,9	116,5	123,5	130,3	138,4
Тамак-аш азыктары жана алкогольсуз суусундуктар	123,7	117,2	123,0	130,0	135,1
Нан азыктары жана акшак	127,3	115,2	125,4	129,8	139,7
Эт	132,0	141,4	144,0	155,0	159,4
Балык	113,9	139,2	151,7	141,7	140,2
Сүт азыктары, сыр жана жумуртка	110,7	114,4	123,7	136,2	137,6
Май жана тон май	126,4	126,2	125,8	117,5	121,6
Жашылча жана жемиштер	115,7	91,5	101,7	115,7	108,2
Кант, джем, бал, шоколад жана конфеттер	118,1	109,6	106,7	113,4	118,3
Башка бышырылган азыктар	109,4	111,7	109,4	119,9	133,8
Алкооголсуз суусундуктар	119,0	121,9	133,6	145,5	171,5
Алкооголдук ичимдиктер, тамеки	112,0	121,1	133,0	147,3	162,1
Алкооголдук ичимдиктер	106,1	115,0	128,7	142,0	148,4
Тамеки	127,2	137,1	141,3	159,0	209,2
Кийим жана бут кийим	109,6	122,0	138,3	149,0	157,9
Кийим	111,1	121,1	137,5	152,2	162,5
Бут кийим, ондоону кошкондо	106,0	122,8	138,9	140,5	146,4
Турак жай тейлөөлөрү, суу, электр энергиясы, газ жана отундун башка түрлөрү	102,3	106,0	107,9	110,6	129,6
Турак жай үчүн ижара акысы	107,8	123,3	123,3	136,8	171,5
Турак жайларды күнүмдүк күтүү жана ондоо үчүн материалдар	115,7	130,5	137,0	140,6	150,7
Суу менен камсыз кылуу	106,1	106,1	106,1	106,1	118,0
Электр энергиясы, газ жана отундун башка түрлөрү	101,4	104,5	105,9	108,7	128,7
Турмуш-тиричилик буюмдар, тиричилик техника	108,9	119,5	128,1	136,6	143,9
Эмерек жана пол каптагычтар	110,4	118,2	127,1	132,5	138,7
Турмуш-тиричилик текстиль буюмдары	106,7	116,7	130,7	139,8	141,6
Турмуш-тиричилик приборлор	103,4	119,9	132,1	146,1	161,7
Айнек буюмдары, ашканалык приборлор жана үйдүн ичиндеги нерселер	109,8	114,5	122,7	148,5	163,8
Майда аспаптар жана ар түрдүү жабдуулар	121,3	138,1	153,7	165,9	192,5
Кыска мөөнөттүк колдонуудагы турмуш-тиричилик товарлар	109,7	121,5	123,4	119,6	120,4
Саламаттыкты сактоо	108,1	118,8	131,9	140,1	150,0
Дары-дармектер, дарылоо жабдуулары	108,4	114,3	115,1	118,4	128,7
Амбулатордук тейлөөлөр	108,5	125,0	148,7	161,1	168,7
Транспорт	107,4	115,9	119,3	124,6	124,7
Автотранспортту сатып алуу	104,1	103,4	102,9	107,8	118,0
Жеке транспорттук каражаттарды пайдалануу	103,5	106,0	107,2	125,9	122,3
Транспорттук тейлөөлөр	109,7	123,6	129,0	130,3	128,5
Байланыш	102,5	103,2	104,0	104,4	104,1
Почта тейлөөлөрү	100,0	112,0	124,0	124,0	142,6
Телефон жана факс байланыштарынын тейлөөсү	102,6	103,1	103,9	104,3	103,8
Эс алууну жана маданий иш-чараларды уюштуруу	120,5	129,8	137,3	146,1	164,2
Аудиовизуалдык жабдуу жана фотоаппаратура	119,5	127,1	129,4	134,4	152,4
Эс алуу үчүн башка товарлар жана жабдуулар	107,0	117,5	120,5	135,9	167,9
Эс алуунун жана маданий иш-чараларды уюштуруу боюнча тейлөөлөр	109,0	123,5	169,6	197,8	255,7
Гезиттер, китептер жана кеңсе товарлары	129,0	138,9	142,8	146,9	149,3
Билим берүү	109,2	117,1	121,9	128,5	139,1
Ресторандар жана мейманканалар	112,2	128,0	138,5	124,2	137,3
Коомдук тамактануу	112,4	128,0	138,8	124,0	136,7
Мейманканалык тейлөө	108,3	126,1	132,1	140,6	168,8
Ар түрдүү товарлар жана тейлөөлөр	110,8	116,7	120,3	124,9	137,4
Жеке тейлөө	110,6	116,7	120,4	124,9	137,5
Жеке колдонулуучу башка буюмдар	117,7	129,4	131,0	138,8	148,5
Башка категорияларга киргизилбеген бөлөк тейлөөлөр	94,9	80,7	85,2	86,1	93,5

2.1-таблица: Товарлардын жана тейлөөлөрдүн керектөө бааларынын индекстери

(пайыз менен мурунку жылдын декабрына карата)

	2011	2012	2013	2014	2015
Баардык товарлар жана тейлөөлөр	105,7	107,5	104,0	110,5	103,4
Тамак-аш азыктары жана алкогольсүз суусундуктар	103,5	104,5	101,8	113,9	95,8
Нан азыктары жана акшак	99,5	109,3	99,2	114,7	99,0
Эт	124,5	98,8	107,6	111,0	92,9
Балык	113,9	120,0	99,8	98,1	101,6
Сүт азыктары, сыр жана жумуртка	108,9	108,0	106,6	111,4	94,1
Май жана тоң май	105,7	99,1	97,8	100,2	105,6
Жашылча жана жемиштер	85,1	108,6	102,0	125,1	77,8
Кант, джем, бал, шоколад жана конфеттер	102,7	98,9	101,3	108,7	106,2
Башка бышырылган азыктар	107,4	104,5	97,9	118,6	107,8
Алкооголсүз суусундуктар	111,4	103,7	107,1	122,1	113,0
Алкооголдук ичимдиктер, тамеки	109,8	110,2	107,3	112,3	112,4
Алкооголдук ичимдиктер	108,8	111,6	107,3	109,9	104,7
Тамеки	112,3	106,2	107,5	121,7	139,1
Кийим жана бут кийим	112,9	115,9	113,6	107,0	108,8
Кийим	111,1	114,6	114,0	108,2	107,9
Бут кийим, ондоону кошкондо	117,1	118,8	112,8	104,0	110,8
Турак жай тейлөөлөрү, суу, электр энергиясы, газ жана отундун башка түрлөрү	102,0	105,1	99,3	105,7	122,3
Турак жай үчүн ижара акысы	114,8	100,0	100,0	112,1	122,7
Турак жайларды күнүмдүк күтүү жана ондоо үчүн материалдар	107,0	108,6	106,9	107,4	98,2
Турак жайларды күнүмдүк күтүү жана ондоо үчүн тейлөөлөр	95,7	126,9	106,5	110,5	118,5
Суу менен камсыз кылуу	106,4	106,0	108,4	103,7	116,6
Электр энергиясы, газ жана отундун башка түрлөрү	102,1	103,9	97,5	105,3	124,9
Турмуш-тиричилик буюмдар, тиричилик техника	111,6	109,9	106,2	105,8	107,6
Эмерек жана пол каптагычтар	115,4	105,0	106,3	106,6	109,4
Турмуш-тиричилик текстиль буюмдары	110,6	111,8	115,6	103,2	110,8
Турмуш-тиричилик приборлор	111,1	112,6	103,7	110,1	110,0
Айнек буюмдары, ашканалык приборлор жана үйдүн ичиндеги нерселер	105,5	115,2	111,4	110,2	113,8
Майда аспаптар жана ар түрдүү жабдуулар	112,6	108,2	108,5	108,6	112,6
Кыска мөөнөттүк колдонуудагы турмуш-тиричилик товарлар	110,9	109,8	99,4	100,3	99,7
Саламаттыкты сактоо	110,0	110,0	110,6	108,9	107,4
Дары-дармектер, дарылоо жабдуулары	113,5	101,5	102,7	103,1	112,0
Амбулатордук тейлөөлөр	107,4	118,0	116,1	112,5	104,0
Транспорт	106,1	107,2	102,1	110,9	99,4
Автотранспортту сатып алуу	100,0	99,1	100,2	108,7	114,0
Жеке транспорттук каражаттарды пайдалануу	98,3	102,8	101,0	120,0	89,5
Транспорттук тейлөөлөр	110,8	111,3	103,0	109,4	99,6
Байланыш	103,1	100,2	100,9	99,9	100,2
Почта тейлөөлөрү	100,0	124,0	100,0	100,0	120,0
Телефон жана факс байланыштарынын тейлөөсү	103,1	100,0	100,9	99,9	100,1
Эс алууну жана маданий иш-чараларды уюштуруу	111,1	108,2	104,4	111,2	107,9
Аудиовизуалдык жабдуу жана фотоаппаратура	103,9	107,0	102,3	108,8	110,2
Эс алуу үчүн башка товарлар жана жабдуулар	111,5	112,2	102,8	123,1	113,5
Эс алуунун жана маданий иш-чараларды уюштуруу боюнча тейлөөлөр	116,9	117,9	117,8	119,4	108,8
Гезиттер, китептер жана кеңсе товарлары	116,6	105,9	103,2	106,3	103,1
Билим берүү	116,3	108,5	106,1	107,8	108,3
Ресторандар жана мейманканалар	114,8	115,8	103,9	98,9	116,4
Коомдук тамактануу	114,9	116,1	103,8	98,8	116,5
Мейманканалык тейлөө	111,0	105,4	110,7	103,2	111,2
Ар түрдүү товарлар жана тейлөөлөр	107,6	108,9	102,4	107,4	111,6
Жеке тейлөө	107,8	110,0	102,5	107,6	111,6
Жеке колдонулуучу башка буюмдар	108,5	106,7	101,9	107,9	110,2
Башка категорияларга киргизилбеген бөлөк тейлөөлөр	99,9	90,0	101,1	99,9	114,0

2.2-таблица: Азык-түлүк товарлардын, алкогольдук ичимдиктер жана тамекинин айрым түрлөрүнүн керектөө бааларынын индекстери
(пайыз менен мурунку жылдын декабрына карата)

	2011	2012	2013	2014	2015
Жогорку сорттогу буудай уну	95,0	117,2	99,4	115,1	98,3
Биринчи сорттогу буудай уну	96,8	115,8	96,6	117,6	97,0
Манка акшагы	125,2	94,5	115,8	104,5	100,4
Биринчи сорттогу буудай унунан жасалган нан	103,5	118,1	98,6	111,2	97,9
Тандыр нан	104,6	120,6	100,1	115,4	99,4
Макарон азыктары	115,6	105,9	101,4	110,5	101,0
Вермишель, кесме	115,4	103,8	102,6	108,4	101,6
Уйдун эти	128,8	95,6	108,1	111,7	92,1
Чочконун эти	107,4	120,5	108,9	102,6	97,6
Койдун эти	128,1	97,2	102,9	112,0	90,5
Тооктор	122,8	107,8	105,3	114,2	92,1
Бышырылган колбаса	116,1	104,0	100,3	113,9	109,4
Орто ышталган колбаса	113,1	106,4	105,6	107,7	104,2
Сосиска, сарделька	109,2	101,5	117,5	107,6	108,4
Жаңы кармалган жана муздатылган балык	109,7	138,2	95,1	86,7	98,3
Туздалган сельдь	124,9	110,3	106,8	105,6	110,6
Куйма накта сүт	110,1	112,0	102,2	117,3	90,0
Кефир, айран	100,3	109,5	97,2	112,9	97,8
Сметана	93,7	104,6	102,3	115,7	95,2
Каймак	97,4	99,1	110,5	122,6	97,5
Майлуу быштак	107,9	109,4	120,8	113,9	99,5
Катуу сычуж сыр	106,1	103,7	100,7	113,9	102,0
Тооктун жумурткасы	107,4	100,0	120,6	92,2	95,1
Чалган май	105,7	99,9	102,9	111,5	95,5
Пахта майы	108,0	95,1	99,0	99,7	106,9
Күнкарама майы	100,9	100,8	94,0	97,9	110,0
Алма	85,0	104,0	154,9	124,8	80,6
Абрикос	106,4	79,2	164,3	109,0	108,7
Жаңы бышкан жүзүм	62,4	114,9	125,3	97,6	73,4
Лимон	82,3	124,8	95,4	112,2	110,7
Курага	115,8	107,8	94,2	107,4	148,0
Грек жангагы	111,4	85,7	100,4	120,0	137,4
Жаңы бышкан капуста	84,9	168,2	28,9	160,5	82,8
Баш пияз	92,1	104,4	90,1	172,8	57,7
Кызылча	107,6	145,9	79,1	131,4	70,8
Сабиз	91,0	131,6	106,7	123,5	83,0
Жаңы бышкан бадыраң	117,2	70,2	93,9	122,1	112,8
Жаңы бышкан помидор	90,2	114,3	88,8	105,2	126,2
Томат паста	101,7	102,3	102,7	117,5	107,1
Консерваланган жашыл буурчак	113,3	106,9	102,8	121,1	101,7
Картошка	83,9	92,4	104,8	123,0	54,9
Кумшекер	91,4	94,6	99,9	108,6	107,5
Плиткалык шоколад	110,6	104,3	103,6	104,1	108,6
Сыргы оролгон карамель, начинка менен	120,7	103,3	106,0	112,8	103,6
Каймак балмуздак	132,7	103,9	103,9	116,5	106,6
Туз	114,7	107,4	102,2	106,8	107,5
Эригич накта кофе	108,5	101,9	105,8	116,8	104,7
Кара байха чай	111,6	102,9	109,5	126,7	113,8
Минералдык суу	115,7	105,0	102,8	101,9	113,2
40 градустук арак	108,1	113,7	106,8	109,8	103,8
Коньяк, биздин өлкөдө чыгарылган	107,1	108,5	109,4	113,1	112,3
Кызыл шарап	108,5	114,5	105,7	97,2	106,6
Биздин өлкөдө чыгарылган көбүктүү шарап	104,1	112,0	107,0	110,3	106,4
Пиво, бөтөлкөдө	113,5	104,6	109,3	111,3	107,6
Сигарета, фильтр менен	113,4	104,1	106,3	116,2	138,4

2.3-таблица: Азык-түлүк эмес товарлардын айрым түрлөрүнүн КБИ

(пайыз менен мурунку жылдын декабрына карата)

	2011	2012	2013	2014	2015
Көйнөк үчүн пахта кездемеси	111,6	110,4	106,8	95,3	113,3
Эркектердин костюм-шымы	107,5	104,1	130,2	103,6	106,4
Эркектердин шымы	98,0	110,0	110,1	96,9	108,1
Эркектердин көйнөгү, узун жөндүү	145,8	111,2	116,1	101,1	109,3
Эркектердин жарым-жартылай жөндүү свитери, джемperi, пуловери	113,8	109,4	128,6	111,7	105,7
Эркектердин спорттук костюму	109,6	109,4	111,6	109,1	106,6
Пахта буласынан кыска байпак	107,4	121,5	101,0	110,6	108,3
Аялдардын кышкы пальтосу	114,8	124,5	112,3	106,3	110,3
Жарым-жартылай жөндө кездемеден тигилген аялдардын юбкасы	108,8	106,4	109,1	99,6	101,1
Аялдардын блузкасы	105,8	108,5	115,4	102,6	104,6
Аялдардын свитери, джемperi, пуловери	111,5	127,5	113,8	91,6	107,2
Аялдардын колготкасы	118,8	125,5	120,2	120,5	100,9
Аралашма кездемелерден тигилген балдар үчүн кышкы куртка, үстү менен	96,8	108,9	115,9	109,0	123,9
Балдардын шымы	114,4	108,8	113,2	115,3	114,5
Мектеп курагындагы балдар үчүн спорттук костюм	108,8	108,6	115,7	114,9	104,6
Балдар үчүн колготки	90,1	108,3	111,4	109,7	111,3
Балдар үчүн жарым-жартылай жөндөн джемпер, свитер, пуловер	108,9	127,1	109,4	107,8	116,6
Мектеп курагына чейинки кыздар үчүн жайкы көйнөк	121,1	131,5	108,9	101,6	114,8
Пахта трикотаж болотнайдан ползунки	107,3	111,1	109,1	103,3	108,3
Үстү накта булгаарыдан жасалган, эркектердин туфлиси	125,7	113,9	108,4	97,7	108,7
Үстү накта булгаарыдан жасалган, аялдардын моделдүү туфлиси	116,3	122,8	108,5	96,2	108,6
Балдардын жайкы туфлиси, сандалеталары	121,0	129,3	148,2	107,9	111,7
Мектепке чейинки балдар үчүн, ичи жылуулулкталган ботинка, кыска ботинка	98,3	118,3	115,6	126,9	107,5
Кирпич	102,8	108,0	117,2	100,2	84,5
Цемент	94,7	104,7	105,7	105,7	96,5
Муздак суу	106,4	106,0	108,4	103,7	116,6
Электр энергия, негизги тариф	100,0	100,0	100,0	100,0	110,0
Жаратылыш газ	91,2	111,5	102,9	95,1	116,0
Көмүр	107,8	106,4	93,4	107,2	108,4
Борбордук жылытуу жана көмүр, газ	100,3	100,5	100,8	127,2	123,0
Жумшак эмерек тобу	110,6	103,2	109,4	105,8	108,4
Жөндөн, жарым-жартылай жөндөн килем	119,0	109,0	105,9	107,2	106,0
Эки камералуу муздаткыч	112,8	115,9	103,0	121,9	105,9
Автоматтык кир жуугуч машина	115,9	111,5	102,5	107,3	110,0
Чаң соргуч	100,8	112,0	104,5	101,7	111,4
Тарелка	109,1	113,1	105,9	110,0	111,7
Электр лампочка	108,5	100,6	107,7	106,0	101,6
Кир самын	101,8	107,7	98,4	95,7	102,0
Жуугуч порошок	106,6	111,7	99,0	103,8	97,4
Минералсыз поливитаминдер	98,3	104,5	103,6	107,0	104,8
Парацетамол	109,1	97,3	93,8	98,1	96,4
Метамизол натрий (Анальгин)	99,3	100,5	92,7	101,1	123,3
Чоң адамдар үчүн жол велосипеди	103,4	103,9	104,4	104,0	121,9
А-92 маркадагы автомобиль бензини	97,7	106,2	95,9	125,7	82,7
Дизель майы	102,4	106,8	101,0	102,7	87,6
Түстүү телевизор	103,7	101,6	101,6	115,6	113,5
Футбол үчүн топ	108,7	104,5	96,4	111,1	112,4
Китеп	120,6	118,5	105,1	108,0	105,9
Апта сайын чыккан, чекене сатылган гезит	114,9	113,7	102,4	111,2	107,9
12 барактан турган, мектеп дептери	119,5	85,6	97,2	101,0	101,2
Автоматтык шарик калемсап	117,1	118,1	104,3	102,7	101,9
Шампунь	116,3	115,2	100,7	107,3	111,2
Атыр самын	120,5	111,6	94,9	109,6	104,8
Алтын нике шакеги	109,5	102,9	98,1	101,8	105,0

2.4-таблица: Тейлөөлөрдүн башка түрлөрүнүн керектөө бааларынын жана тарифтеринин индекстери

(пайыз менен мурунку жылдын декабрына карата)

	2011	2012	2013	2014	2015
Эркектердин костюмун тигүү	106,6	110,9	111,5	102,4	108,3
Аялдардын көйнөгүн тигүү	119,2	103,7	115,4	112,1	112,5
Эркектердин костюмун химиялык тазалоо	118,7	117,4	103,6	108,1	109,5
Такага кагылгыч каптоо	113,7	123,8	106,2	115,2	117,1
Коммуналдык тейлөөлөр, турак үйдүн жалпы пайдалануудагы жайларын күтүү жана ондоо башка)	114,8	100,0	100,0	112,1	122,7
Жайлардын ички дубалдарын кафель плиткасы менен каптоо	108,9	125,2	101,7	119,6	105,5
Бардык маркадагы муздаткычтарды ондотуу	87,3	128,5	109,8	104,8	128,4
Терапевт-дарыгердин алгачкы кабыл алуусу	110,2	110,4	112,7	115,3	108,1
Кариести дарылоо	104,7	125,4	108,9	109,0	105,6
Жергиликтүү жана шаар тегерегиндеги каттам боюнча поездде жол жүрүү	102,7	107,5	103,4	118,8	107,9
Алыскы каттам боюнча поезддин купе вагонунда жол жүрүү	100,0	100,0	100,0	100,0	100,4
Шаардык муниципалдык автобус менен жол жүрүү	106,4	105,5	109,7	127,8	82,4
Маршрутдук такси менен жол жүрүү	103,5	121,2	103,8	107,6	100,9
Такси менен жол жүрүү	103,0	117,8	103,0	108,8	100,4
Республиканын ичинде шаар аралык автобуста 35 км жол жүрүү	118,1	103,0	101,7	122,1	97,1
Республиканын ичинде шаар аралык автобуста 100 км жол жүрүү	105,3	106,4	116,6	100,4	97,4
Ички рейстеги самолеттун экономикалык класстагы салонунда учуу	111,9	106,2	101,0	102,7	102,7
Эл аралык рейстеги самолеттун экономикалык класстагы салонунда жакынкы чет өлкөлөргө учуу	100,2	110,6	86,3	110,1	87,6
Республиканын ичинде катты жеткирүү	101,9	100,6	72,8	112,7	97,7
Телефон менен пайдалануу үчүн абоненттик акы	100,0	100,0	100,0	100,0	140,0
Республиканын чегинде автоматтык терүү аркылуу шаар аралык сүйлөшүүлөр	100,0	100,0	100,0	102,7	100,0
Теле-, радиоаппаратураны ондоо	104,4	103,7	131,2	120,9	98,9
Кинотеатр	123,4	107,3	96,5	105,3	105,0
Театр	105,0	141,4	126,7	134,8	99,8
Документтер үчүн сүрөткө тартуу	115,9	111,6	115,4	96,3	102,6
Муниципалдык жактан караштуу мектепке чейинки балдар уюмуна баруу	119,5	103,2	102,6	103,7	103,8
Атайын орто окуу жайларында окутуу	113,9	112,2	109,4	111,7	109,8
Жогорку окуу жайларында окутуу	113,5	106,8	103,8	104,1	109,4
Күндүз, заказ боюнча ресторанда түшкү тамактануу	109,5	113,0	104,3	103,6	108,9
Чайканадагы чай	112,3	116,7	100,5	106,5	142,6
Ашканада, жеңил тамактануучу жайда түшкү тамактануу	119,7	118,6	104,6	89,8	115,6
Мейманканада жашоо	112,4	107,2	107,3	113,6	108,5
Санаторий, эс алуу үйү	111,7	105,8	102,1	104,4	111,9
Туристтик барып-келүү	100,3	101,5	136,5	94,6	112,5
Аялдар залында моделдүү чач кыркуу	97,0	111,9	98,3	116,0	137,0
Эркектер залында чач кыркуу	104,3	106,7	108,8	105,1	104,5
Мончонун жалпы пайдалануучу залында жууну	106,0	105,4	105,5	103,7	113,5
Нотариалдык конторада менчиктүү мүлктү белекке берүүнү күбөлөндүрүү	100,0	49,1	102,1	100,0	99,5
Мүрзөнү кол менен казуу	100,3	119,0	100,9	99,8	125,3

2.5-таблица: Товарлардын жана тейлөөлөрдүн керектөө бааларынын индекстери

Баткен облусу боюнча

(пайыз менен мурунку жылдын декабрына карата)

	2011	2012	2013	2014	2015
Баардык товарлар жана тейлөөлөр	111,4	108,6	102,8	112,1	101,5
Тамак-аш азыктары жана алкогольсүз суусундуктар	108,1	104,7	103,1	113,8	92,8
Нан азыктары жана акшак	106,3	106,2	99,5	120,3	89,2
Эт	116,6	105,6	105,1	114,6	93,7
Балык	106,1	123,8	97,7	101,8	109,7
Сүт азыктары, сыр жана жумуртка	120,1	105,2	109,1	103,2	90,9
Май жана тоң май	111,2	88,9	102,5	99,1	102,0
Жашылча жана жемиштер	100,6	112,0	104,3	112,2	88,9
Кант, джем, бал, шоколад жана конфеттер	102,7	97,9	108,2	106,6	99,6
Башка бышырылган азыктар	106,9	111,4	99,3	96,5	104,5
Алкооголсуз суусундуктар	126,9	101,7	111,1	131,3	107,3
Алкооголдук ичимдиктер, тамеки	109,9	107,6	108,2	110,7	109,6
Алкооголдук ичимдиктер	105,8	110,1	106,3	108,5	100,9
Тамеки	120,5	101,4	116,3	119,1	139,3
Кийим жана бут кийим	114,5	116,6	109,4	113,0	113,1
Кийим	115,5	117,8	110,4	111,7	112,3
Бут кийим, ондоону кошкондо	112,1	113,9	106,9	116,5	114,8
Турак жай тейлөөлөрү, суу, электр энергиясы, газ жана отундун башка түрлөрү	105,2	113,1	86,6	110,6	109,7
Турак жай үчүн ижара акысы	100,0	100,0	100,0	100,0	100,0
Турак жайларды күнүмдүк күтүү жана ондоо үчүн материалдар	97,8	103,4	105,5	110,5	93,0
Турак жайларды күнүмдүк күтүү жана ондоо үчүн тейлөөлөр	86,8	137,4	132,9	100,4	102,5
Суу менен камсыз кылуу	100,0	100,0	100,0	117,6	100,0
Электр энергиясы, газ жана отундун башка түрлөрү	109,7	114,2	81,5	111,1	112,0
Турмуш-тиричилик буюмдар, тиричилик техника	115,0	107,1	102,8	105,6	107,8
Эмерек жана пол каптагычтар	112,9	107,4	105,6	107,1	110,7
Турмуш-тиричилик текстиль буюмдары	109,7	113,7	108,9	108,7	124,7
Турмуш-тиричилик приборлор	106,0	103,0	100,9	99,4	103,6
Ашкана приборлору жана үй ичиндеги нерселер	127,5	116,4	111,2	121,7	114,7
Майда аспаптар жана ар түрдүү жабдуулар	130,3	101,7	104,3	101,2	100,4
Кыска мөөнөттүк колдонуудагы турмуш-тиричилик товарлар	117,6	101,8	91,9	95,4	95,7
Саламаттыкты сактоо	115,3	107,1	100,0	100,1	101,5
Дары-дармектер, дарылоо жабдуулары	120,8	113,3	99,9	100,2	103,4
Амбулатордук тейлөөлөр	107,1	100,7	100,0	100,0	100,0
Транспорт	115,8	103,8	106,9	117,4	107,7
Автотранспортту сатып алуу	104,7	100,0	100,2	105,5	111,8
Жеке транспорттук каражаттарды пайдалануу	112,4	100,9	99,5	107,7	94,7
Транспорттук тейлөөлөр	120,3	105,9	111,7	124,2	110,1
Байланыш	103,1	100,2	101,2	101,9	100,2
Почта тейлөөлөрү	100,0	124,0	100,0	100,0	120,0
Телефон жана факс байланыштарынын тейлөөсү	103,1	100,0	101,2	101,9	100,0
Эс алууну жана маданий иш-чараларды уюштуруу	114,6	107,3	96,7	102,1	111,2
Аудиовизуалдык жабдуу жана фотоаппаратура	113,4	102,2	96,0	100,3	114,1
Эс алуу үчүн башка товарлар жана жабдуулар	121,7	122,5	104,3	107,1	122,2
Эс алуунун жана маданий иш-чараларды уюштуруу боюнча тейлөөлөр	102,4	98,4	90,1	100,0	108,1
Гезиттер, китептер жана кеңсе товарлары	116,1	108,0	95,7	101,8	105,6
Билим берүү	132,9	125,7	96,8	100,0	134,7
Ресторандар жана мейманканалар	135,2	109,1	109,4	110,4	111,5
Коомдук тамактануу	135,4	109,2	109,5	110,5	111,7
Мейманканалык тейлөө	123,6	103,7	104,5	100,0	100,0
Ар түрдүү товарлар жана тейлөөлөр	119,2	123,1	101,0	113,2	98,7
Жеке тейлөө	122,0	125,8	101,0	114,6	98,4
Жеке колдонулуучу башка буюмдар	100,9	104,1	100,7	101,8	103,2
Башка категорияларга киргизилбеген бөлөк тейлөөлөр	100,0	100,0	100,0	100,0	100,0

2.6-таблица: Товарлардын жана тейлөөлөрдүн керектөө бааларынын индекстери
Жалал-Абад облусу боюнча
(пайыз менен мурунку жылдын декабрына карата)

	2011	2012	2013	2014	2015
Баардык товарлар жана тейлөөлөр	110,0	108,9	104,5	113,3	103,3
Тамак-аш азыктары жана алкогольсүз суусундуктар	105,2	105,0	103,7	118,3	94,3
Нан азыктары жана акшак	100,7	111,4	99,5	115,9	100,2
Эт	123,8	98,5	111,2	114,1	86,3
Балык	94,3	118,0	117,2	103,8	116,6
Сүт азыктары, сыр жана жумуртка	114,5	104,3	105,3	114,0	98,3
Май жана тоң май	109,2	98,9	94,9	103,7	107,5
Жашылча жана жемиштер	94,3	107,9	109,7	142,8	74,5
Кант, джем, бал, шоколад жана конфеттер	107,4	98,7	100,5	105,2	103,7
Башка бышырылган азыктар	97,4	119,0	109,7	112,1	117,3
Алкооголсүз суусундуктар	118,2	102,8	107,0	124,3	113,9
Алкооголдук ичимдиктер, тамеки	114,3	114,1	106,1	111,5	115,1
Алкооголдук ичимдиктер	112,2	118,9	101,5	108,7	107,1
Тамеки	120,5	101,1	126,6	121,7	142,6
Кийим жана бут кийим	112,0	122,5	114,5	106,7	115,0
Кийим	114,2	121,7	109,7	107,2	109,6
Бут кийим, ондоону кошкондо	106,2	124,8	125,5	105,6	127,6
Турак жай тейлөөлөрү, суу, электр энергиясы, газ жана отундун башка түрлөрү	113,5	103,0	92,8	110,7	110,9
Турак жай үчүн ижара акысы	100,0	100,0	100,0	100,0	100,0
Турак жайларды күнүмдүк күтүү жана ондоо үчүн материалдар	112,3	105,7	117,3	103,6	99,6
Турак жайларды күнүмдүк күтүү жана ондоо үчүн тейлөөлөр	170,3	140,4	100,0	100,0	153,1
Суу менен камсыз кылуу	111,0	100,0	117,8	100,0	146,1
Электр энергиясы, газ жана отундун башка түрлөрү	113,0	100,9	88,2	113,4	109,3
Турмуш-тиричилик буюмдар, тиричилик техника	110,9	121,4	102,2	102,8	118,9
Эмерек жана пол каптагычтар	115,1	106,2	100,9	102,8	113,7
Турмуш-тиричилик текстиль буюмдары	112,4	132,6	107,7	106,1	136,1
Турмуш-тиричилик приборлор	112,2	106,1	103,1	109,3	125,2
Ашкана приборлору жана үй ичиндеги нерселер	114,2	139,2	103,3	104,4	132,4
Майда аспаптар жана ар түрдүү жабдуулар	105,1	136,1	104,1	104,2	102,6
Кыска мөөнөттүк колдонуудагы турмуш-тиричилик товарлар	102,7	132,2	98,5	95,5	106,2
Саламаттыкты сактоо	113,9	122,8	108,4	100,6	108,7
Дары-дармектер, дарылоо жабдуулары	103,7	103,5	94,3	101,7	116,3
Амбулатордук тейлөөлөр	129,1	136,6	116,9	100,0	102,3
Транспорт	106,1	105,1	103,2	114,8	108,0
Автотранспортту сатып алуу	101,7	100,0	100,3	108,1	140,0
Жеке транспорттук каражаттарды пайдалануу	107,8	104,3	101,2	114,5	89,5
Транспорттук тейлөөлөр	107,9	107,1	104,9	117,4	107,3
Байланыш	103,1	100,2	100,8	99,8	100,2
Почта тейлөөлөрү	100,0	124,0	100,0	100,0	120,0
Телефон жана факс байланыштарынын тейлөөсү	103,1	100,0	100,8	99,8	100,0
Эс алууну жана маданий иш-чараларды уюштуруу	110,1	109,2	102,7	113,8	106,8
Аудиовизуалдык жабдуу жана фотоаппаратура	101,9	104,9	100,9	113,5	99,1
Эс алуу үчүн башка товарлар жана жабдуулар	131,3	121,7	103,0	114,5	130,9
Эс алуунун жана маданий иш-чараларды уюштуруу боюнча тейлөөлөр	101,2	100,0	100,0	100,0	76,7
Гезиттер, китептер жана кеңсе товарлары	113,7	109,2	104,7	116,5	111,6
Билим берүү	127,1	102,8	115,4	107,1	108,2
Ресторандар жана мейманканалар	168,3	109,2	107,2	114,9	106,7
Коомдук тамактануу	169,2	109,3	107,3	115,1	106,5
Мейманканалык тейлөө	126,6	106,8	100,0	106,4	116,7
Ар түрдүү товарлар жана тейлөөлөр	135,1	113,8	100,2	108,1	116,1
Жеке тейлөө	139,2	115,1	99,2	108,0	116,2
Жеке колдонулуучу башка буюмдар	114,2	113,9	110,9	105,7	119,3
Башка категорияларга киргизилбеген бөлөк тейлөөлөр	117,5	77,9	95,9	122,3	100,0

2.7-таблица: Товарлардын жана тейлөөлөрдүн керектөө бааларынын индекстери
Ысык-Көл облусу боюнча
(пайыз менен мурунку жылдын декабрына карата)

	2011	2012	2013	2014	2015
Баардык товарлар жана тейлөөлөр	102,8	109,8	102,5	116,3	100,5
Тамак-аш азыктары жана алкогольсуз суусундуктар	99,4	105,5	96,7	119,7	92,9
Нан азыктары жана акшак	103,2	111,7	95,6	117,2	100,1
Эт	121,7	101,2	104,4	114,8	89,9
Балык	113,2	106,7	107,0	96,9	104,8
Сүт азыктары, сыр жана жумуртка	117,7	100,5	105,1	121,6	89,9
Май жана тоң май	108,9	99,0	98,9	98,5	99,3
Жашылча жана жемиштер	67,3	103,5	84,4	153,3	70,4
Кант, джем, бал, шоколад жана конфеттер	101,1	107,1	95,5	113,9	103,3
Башка бышырылган азыктар	107,5	106,0	106,3	111,7	103,4
Алкооголсуз суусундуктар	108,5	104,6	107,0	118,7	116,8
Алкооголдук ичимдиктер, тамеки	107,9	123,5	103,5	115,4	108,5
Алкооголдук ичимдиктер	108,3	127,3	103,5	116,9	108,3
Тамеки	106,9	112,4	103,5	109,0	108,9
Кийим жана бут кийим	121,0	116,6	110,0	116,8	109,7
Кийим	121,9	118,7	109,9	117,6	109,0
Бут кийим, ондоону кошкондо	118,8	111,5	110,1	114,9	111,6
Турак жай тейлөөлөрү, суу, электр энергиясы, газ жана отундун башка түрлөрү	99,0	107,8	107,0	107,8	113,9
Турак жай үчүн ижара акысы	111,0	100,0	100,0	100,0	100,0
Турак жайларды күнүмдүк күтүү жана ондоо үчүн материалдар	103,9	108,5	113,2	102,8	102,2
Турак жайларды күнүмдүк күтүү жана ондоо үчүн тейлөөлөр	110,3	141,1	116,6	164,7	110,5
Суу менен камсыз кылуу	100,0	100,0	212,4	100,0	100,0
Электр энергиясы, газ жана отундун башка түрлөрү	98,2	106,9	99,8	105,6	115,9
Турмуш-тиричилик буюмдар, тиричилик техника	104,7	117,4	107,6	107,6	108,3
Эмерек жана пол каптагычтар	104,6	121,6	109,3	111,6	109,3
Турмуш-тиричилик текстиль буюмдары	108,4	140,6	114,0	115,9	115,5
Турмуш-тиричилик приборлор	101,9	105,1	106,4	103,6	107,4
Ашкана приборлору жана үй ичиндеги нерселер	107,7	118,7	105,7	104,7	111,7
Майда аспаптар жана ар түрдүү жабдуулар	108,6	111,8	104,8	104,1	109,1
Кыска мөөнөттүк колдонуудагы турмуш-тиричилик товарлар	102,1	109,2	103,5	101,4	102,4
Саламаттыкты сактоо	115,9	118,5	114,0	121,4	118,3
Дары-дармектер, дарылоо жабдуулары	115,2	121,9	110,2	107,1	103,3
Амбулатордук тейлөөлөр	111,6	115,4	117,3	133,0	128,0
Транспорт	105,4	102,4	100,7	127,9	99,8
Автотранспортту сатып алуу	100,3	101,9	101,4	112,5	101,7
Жеке транспорттук каражаттарды пайдалануу	111,4	105,3	101,2	125,0	87,5
Транспорттук тейлөөлөр	106,9	101,6	100,2	135,6	102,2
Байланыш	103,1	100,2	100,8	99,8	100,2
Почта тейлөөлөрү	100,0	124,0	100,0	100,0	120,0
Телефон жана факс байланыштарынын тейлөөсү	103,1	100,0	100,8	99,8	100,0
Эс алууну жана маданий иш-чараларды уюштуруу	107,4	111,6	106,7	117,1	107,2
Аудиовизуалдык жабдуу жана фотоаппаратура	103,4	102,8	107,1	113,0	114,3
Эс алуу үчүн башка товарлар жана жабдуулар	108,5	130,9	116,8	117,1	114,1
Эс алуунун жана маданий иш-чараларды уюштуруу боюнча тейлөөлөр	116,0	121,3	100,0	181,4	102,6
Гезиттер, китептер жана кеңсе товарлары	107,9	110,0	103,6	104,8	99,6
Билим берүү	132,4	104,5	131,3	113,8	103,7
Ресторандар жана мейманканалар	113,7	114,2	111,4	112,9	101,3
Коомдук тамактануу	113,6	114,3	111,4	113,0	101,3
Мейманканалык тейлөө	118,2	111,3	110,3	111,2	101,7
Ар түрдүү товарлар жана тейлөөлөр	107,9	114,2	108,6	102,0	109,1
Жеке тейлөө	106,9	116,5	109,1	101,7	108,8
Жеке колдонулуучу башка буюмдар	103,5	106,4	106,0	105,7	106,2
Башка категорияларга киргизилбеген бөлөк тейлөөлөр	134,3	88,7	100,0	100,0	133,4

2.8-таблица: Товарлардын жана тейлөөлөрдүн керектөө бааларынын индекстери
Нарын облусу боюнча
(найыз менен мурунку жылдын декабрына карата)

	2011	2012	2013	2014	2015
Баардык товарлар жана тейлөөлөр	110,8	110,3	101,9	111,6	105,1
Тамак-аш азыктары жана алкогольсуз суусундуктар	103,2	107,9	98,3	114,6	98,2
Нан азыктары жана акшак	100,0	114,8	95,2	118,6	99,7
Эт	123,1	101,8	104,4	107,8	96,0
Балык	106,9	122,7	102,1	108,0	111,1
Сүт азыктары, сыр жана жумуртка	114,1	111,7	101,1	105,3	103,7
Май жана тоң май	106,3	94,9	100,6	102,9	107,3
Жашылча жана жемиштер	82,3	109,4	94,8	128,7	79,4
Кант, джем, бал, шоколад жана конфеттер	102,4	104,8	98,4	107,5	108,4
Башка бышырылган азыктар	166,4	118,4	104,5	104,8	110,8
Алкоголсуз суусундуктар	108,8	105,9	107,0	109,3	127,8
Алкоголдук ичимдиктер, тамеки	112,6	109,9	108,4	106,9	122,0
Алкоголдук ичимдиктер	109,0	111,4	106,9	105,9	112,3
Тамеки	122,5	106,2	114,5	110,6	157,7
Кийим жана бут кийим	142,0	122,7	109,7	102,5	115,7
Кийим	146,4	122,4	108,9	102,2	114,5
Бут кийим, ондоону кошкондо	131,7	123,6	111,4	103,3	118,2
Турак жай тейлөөлөрү, суу, электр энергиясы, газ жана отундун башка түрлөрү	108,0	104,5	95,4	107,2	114,2
Турак жай үчүн ижара акысы	100,0	100,0	100,0	100,0	100,0
Турак жайларды күнүмдүк күтүү жана ондоо үчүн материалдар	133,1	108,8	99,3	107,4	99,6
Турак жайларды күнүмдүк күтүү жана ондоо үчүн тейлөөлөр	115,1	105,0	106,8	100,0	133,3
Суу менен камсыз кылуу	200,0	100,0	100,0	100,0	130,1
Электр энергиясы, газ жана отундун башка түрлөрү	99,5	104,5	94,2	108,1	114,5
Турмуш-тиричилик буюмдар, тиричилик техника	121,5	109,0	104,2	101,4	110,6
Эмерек жана пол каптагычтар	112,2	106,1	106,3	99,7	112,3
Турмуш-тиричилик текстиль буюмдары	125,3	117,9	113,6	104,6	113,8
Турмуш-тиричилик приборлор	144,8	109,7	98,2	101,4	110,2
Ашкана приборлору жана үй ичиндеги нерселер	128,2	116,4	105,5	100,2	113,9
Майда аспаптар жана ар түрдүү жабдуулар	147,7	107,1	93,9	100,0	121,9
Кыска мөөнөттүк колдонуудагы турмуш-тиричилик товарлар	102,0	101,4	101,5	102,1	105,2
Саламаттыкты сактоо	121,9	109,3	99,8	99,4	101,9
Дары-дармектер, дарылоо жабдуулары	126,0	110,5	95,8	98,7	103,2
Амбулатордук тейлөөлөр	119,0	108,1	103,1	100,0	100,9
Транспорт	103,6	103,0	100,8	134,1	100,3
Автотранспортту сатып алуу	102,4	100,7	100,4	113,3	120,6
Жеке транспорттук каражаттарды пайдалануу	102,3	103,4	100,9	117,7	88,9
Транспорттук тейлөөлөр	104,8	103,6	100,9	147,4	99,8
Байланыш	103,1	100,2	100,8	99,8	100,2
Почта тейлөөлөрү	100,0	124,0	100,0	100,0	120,0
Телефон жана факс байланыштарынын тейлөөсү	103,1	100,0	100,8	99,8	100,0
Эс алууну жана маданий иш-чараларды уюштуруу	113,9	114,5	104,7	108,9	115,9
Аудиовизуалдык жабдуу жана фотоаппаратура	114,9	108,6	99,9	108,0	133,4
Эс алуу үчүн башка товарлар жана жабдуулар	123,7	135,8	110,8	102,5	118,6
Эс алуунун жана маданий иш-чараларды уюштуруу боюнча тейлөөлөр	95,4	103,8	110,1	120,5	100,8
Гезиттер, китептер жана кеңсе товарлары	112,0	113,5	105,1	109,8	104,4
Билим берүү	113,7	108,0	104,3	104,3	103,6
Ресторандар жана мейманканалар	135,5	124,1	115,3	134,4	109,7
Коомдук тамактануу	135,9	124,5	115,6	134,9	109,7
Мейманканалык тейлөө	121,1	108,2	100,0	100,0	111,8
Ар түрдүү товарлар жана тейлөөлөр	132,6	112,4	110,0	100,3	107,6
Жеке тейлөө	135,8	113,3	111,4	99,3	107,8
Жеке колдонулуучу башка буюмдар	115,5	106,7	100,2	111,0	110,7
Башка категорияларга киргизилбеген бөлөк тейлөөлөр	100,0	100,0	100,0	100,0	87,1

2.9-таблица: Товарлардын жана тейлөөлөрдүн керектөө бааларынын индекстери
Ош облусу боюнча (Ош ш. кошо)
(пайыз менен мурунку жылдын декабрына карата)

	2011	2012	2013	2014	2015
Баардык товарлар жана тейлөөлөр	109,1	108,5	105,8	113,0	101,7
Тамак-аш азыктары жана алкогольсуз суусундуктар	103,6	107,0	104,6	118,6	94,0
Нан азыктары жана акшак	101,5	107,5	98,8	121,6	98,6
Эт	120,2	101,7	111,8	117,4	87,9
Балык	105,5	109,5	103,2	111,8	96,8
Сүт азыктары, сыр жана жумуртка	114,6	110,2	109,2	119,7	89,8
Май жана тоң май	108,4	96,6	101,4	108,0	98,1
Жашылча жана жемиштер	87,2	122,5	107,5	121,9	83,3
Кант, джем, бал, шоколад жана конфеттер	98,5	100,7	106,5	108,1	106,0
Башка бышырылган азыктар	98,7	117,1	104,2	115,9	95,0
Алкоголсуз суусундуктар	114,5	108,3	112,8	128,7	103,9
Алкоголдук ичимдиктер, тамеки	105,8	115,2	109,7	110,2	108,1
Алкоголдук ичимдиктер	103,5	119,7	108,8	110,2	99,4
Тамеки	111,9	103,5	113,4	110,1	141,6
Кийим жана бут кийим	136,6	109,6	111,6	109,5	112,2
Кийим	131,7	109,8	111,4	109,5	111,9
Бут кийим, ондоону кошкондо	148,8	109,2	111,8	109,3	112,7
Турак жай тейлөөлөрү, суу, электр энергиясы, газ жана отундун башка түрлөрү	109,2	105,9	100,2	104,4	122,8
Турак жай үчүн ижара акысы	100,0	100,0	100,0	100,0	100,0
Турак жайларды күнүмдүк күтүү жана ондоо үчүн материалдар	116,8	100,8	109,4	107,8	99,7
Турак жайларды күнүмдүк күтүү жана ондоо үчүн тейлөөлөр	100,0	142,9	118,9	102,8	108,1
Суу менен камсыз кылуу	145,8	136,2	100,0	111,4	100,0
Электр энергиясы, газ жана отундун башка түрлөрү	107,1	102,8	98,1	103,6	126,9
Турмуш-тиричилик буюмдар, тиричилик техника	119,5	107,6	105,9	106,6	106,4
Эмерек жана пол каптагычтар	124,5	102,9	104,2	106,2	110,6
Турмуш-тиричилик текстиль буюмдары	121,2	109,0	110,1	109,1	107,1
Турмуш-тиричилик приборлор	128,6	102,2	101,9	108,0	103,7
Ашкана приборлору жана үй ичиндеги нерселер	119,2	118,7	112,7	108,2	111,8
Майда аспаптар жана ар түрдүү жабдуулар	125,1	101,2	106,9	105,8	107,3
Кыска мөөнөттүк колдонуудагы турмуш-тиричилик товарлар	102,5	112,4	103,9	104,0	102,1
Саламаттыкты сактоо	113,3	102,2	113,7	119,5	100,1
Дары-дармектер, дарылоо жабдуулары	119,4	104,5	105,9	105,0	100,2
Амбулатордук тейлөөлөр	105,9	100,0	120,3	130,3	100,0
Транспорт	110,6	103,4	110,6	106,1	96,7
Автотранспортту сатып алуу	100,0	100,1	100,2	103,2	102,3
Жеке транспорттук каражаттарды пайдалануу	100,7	99,4	98,6	115,1	87,9
Транспорттук тейлөөлөр	116,4	105,6	118,1	105,0	98,0
Байланыш	103,1	100,2	100,8	99,8	100,2
Почта тейлөөлөрү	100,0	124,0	100,0	100,0	120,0
Телефон жана факс байланыштарынын тейлөөсү	103,1	100,0	100,8	99,8	100,0
Эс алууну жана маданий иш-чараларды уюштуруу	119,7	109,7	105,4	103,9	110,2
Аудиовизуалдык жабдуу жана фотоаппаратура	101,4	98,9	97,4	103,4	104,6
Эс алуу үчүн башка товарлар жана жабдуулар	127,1	115,7	110,7	112,8	114,5
Эс алуунун жана маданий иш-чараларды уюштуруу боюнча тейлөөлөр	146,0	111,6	100,0	93,6	92,0
Гезиттер, китептер жана кеңсе товарлары	131,1	114,8	111,1	103,1	117,8
Билим берүү	110,4	120,9	104,2	106,9	105,0
Ресторандар жана мейманканалар	107,4	127,0	100,1	112,7	106,7
Коомдук тамактануу	107,5	127,1	100,0	113,0	107,1
Мейманканалык тейлөө	103,4	123,1	105,4	102,3	93,1
Ар түрдүү товарлар жана тейлөөлөр	109,6	103,4	107,3	112,1	106,3
Жеке тейлөө	109,1	104,7	107,9	114,8	106,5
Жеке колдонулуучу башка буюмдар	111,3	102,9	102,8	93,3	105,9
Башка категорияларга киргизилбеген бөлөк тейлөөлөр	113,3	77,1	100,0	85,3	100,0

2.10-таблица: Товарлардын жана тейлөөлөрдүн керектөө бааларынын индекстери
Талас облусу боюнча
(найыз менен мурунку жылдын декабрына карата)

	2011	2012	2013	2014	2015
Баардык товарлар жана тейлөөлөр	110,8	105,4	104,4	114,4	100,2
Тамак-аш азыктары жана алкогольсуз суусундуктар	105,8	102,0	100,6	116,1	93,1
Нан азыктары жана акшак	101,2	110,6	97,1	119,1	99,5
Эт	127,2	94,6	107,9	113,9	87,8
Балык	121,5	100,3	110,4	107,7	87,8
Сүт азыктары, сыр жана жумуртка	116,9	101,6	106,3	111,2	91,4
Май жана тоң май	114,6	97,7	101,9	97,4	104,3
Жашылча жана жемиштер	83,7	90,5	98,3	129,6	72,9
Кант, джем, бал, шоколад жана конфеттер	109,0	108,7	96,6	110,2	100,8
Башка бышырылган азыктар	109,7	114,2	107,4	102,0	108,9
Алкоголсуз суусундуктар	108,1	103,1	111,3	120,3	112,9
Алкоголдук ичимдиктер, тамеки	115,2	112,8	110,9	111,7	110,5
Алкоголдук ичимдиктер	115,8	115,0	110,8	108,5	101,6
Тамеки	114,0	106,1	111,4	125,1	139,1
Кийим жана бут кийим	124,2	112,8	114,4	119,2	107,5
Кийим	125,2	109,5	116,0	115,3	107,3
Бут кийим, ондоону кошкондо	121,3	120,7	110,9	128,4	107,9
Турак жай тейлөөлөрү, суу, электр энергиясы, газ жана отундун башка түрлөрү	114,0	98,4	105,0	108,0	115,3
Турак жай үчүн ижара акысы	100,0	100,0	100,0	120,5	100,0
Турак жайларды күнүмдүк күтүү жана ондоо үчүн материалдар	109,8	110,1	119,6	125,2	95,9
Турак жайларды күнүмдүк күтүү жана ондоо үчүн тейлөөлөр	81,6	111,6	146,0	124,3	102,4
Суу менен камсыз кылуу	100,0	100,0	100,0	100,0	120,4
Электр энергиясы, газ жана отундун башка түрлөрү	119,2	96,8	101,6	104,8	117,6
Турмуш-тиричилик буюмдар, тиричилик техника	118,5	106,7	108,0	108,0	101,9
Эмерек жана пол каптагычтар	111,6	114,8	112,5	108,1	104,5
Турмуш-тиричилик текстиль буюмдары	136,6	116,6	106,9	112,9	100,4
Турмуш-тиричилик приборлор	130,9	97,1	111,1	108,1	102,5
Ашкана приборлору жана үй ичиндеги нерселер	113,5	110,1	109,4	108,3	103,9
Майда аспаптар жана ар түрдүү жабдуулар	106,0	104,3	101,8	102,4	111,4
Кыска мөөнөттүк колдонуудагы турмуш-тиричилик товарлар	116,7	99,1	101,5	105,1	98,5
Саламаттыкты сактоо	113,4	108,7	109,1	110,1	106,8
Дары-дармектер, дарылоо жабдуулары	106,6	96,9	106,1	102,9	115,7
Амбулатордук тейлөөлөр	123,5	117,2	111,0	114,7	100,0
Транспорт	107,9	111,9	99,8	116,5	97,1
Автотранспортту сатып алуу	101,5	99,8	100,4	106,1	115,1
Жеке транспорттук каражаттарды пайдалануу	103,7	116,9	98,0	110,2	88,4
Транспорттук тейлөөлөр	112,1	114,3	100,2	122,3	96,4
Байланыш	103,1	100,2	100,8	99,8	100,2
Почта тейлөөлөрү	100,0	124,0	100,0	100,0	120,0
Телефон жана факс байланыштарынын тейлөөсү	103,1	100,0	100,8	99,8	100,0
Эс алууну жана маданий иш-чараларды уюштуруу	118,5	108,8	106,5	120,8	107,2
Аудиовизуалдык жабдуу жана фотоаппаратура	122,3	112,7	110,4	125,7	106,7
Эс алуу үчүн башка товарлар жана жабдуулар	110,3	105,6	110,0	122,4	104,6
Эс алуунун жана маданий иш-чараларды уюштуруу боюнча тейлөөлөр	145,6	120,9	106,7	136,8	108,0
Гезиттер, китептер жана кеңсе товарлары	110,1	102,6	101,2	110,4	108,5
Билим берүү	145,5	101,1	100,6	115,1	104,3
Ресторандар жана мейманканалар	128,8	106,5	109,2	98,3	104,8
Коомдук тамактануу	128,9	106,7	109,2	98,4	104,3
Мейманканалык тейлөө	128,3	100,0	112,0	96,7	123,1
Ар түрдүү товарлар жана тейлөөлөр	110,8	113,3	107,7	120,8	102,6
Жеке тейлөө	110,7	113,4	108,8	123,1	103,1
Жеке колдонулуучу башка буюмдар	115,7	117,0	100,8	104,3	95,1
Башка категорияларга киргизилбеген бөлөк тейлөөлөр	100,0	100,0	100,0	100,0	100,0

2.11-таблица: Товарлардын жана тейлөөлөрдүн керектөө бааларынын индекстери Чүй облусу боюнча

(пайыз менен мурунку жылдын декабрына карата)

	2011	2012	2013	2014	2015
Баардык товарлар жана тейлөөлөр	106,4	105,9	105,8	113,8	105,7
Тамак-аш азыктары жана алкогольсуз суусундуктар	102,5	103,9	102,3	114,6	95,7
Нан азыктары жана акшак	97,5	110,0	102,8	116,2	98,9
Эт	125,1	91,7	106,8	106,8	93,8
Балык	121,1	110,7	109,9	103,5	103,2
Сүт азыктары, сыр жана жумуртка	106,6	105,3	104,3	109,4	94,7
Май жана тоң май	101,7	101,7	103,1	101,9	100,6
Жашылча жана жемиштер	84,9	117,0	95,6	132,5	78,2
Кант, джем, бал, шоколад жана конфеттер	98,5	100,4	104,5	108,1	105,7
Башка бышырылган азыктар	121,5	97,1	102,7	108,2	115,9
Алкоголсуз суусундуктар	107,9	103,0	93,9	119,9	118,5
Алкоголдук ичимдиктер, тамеки	119,9	104,5	105,9	115,5	115,0
Алкоголдук ичимдиктер	114,0	99,8	103,2	116,1	109,3
Тамеки	137,6	115,5	115,9	113,5	137,0
Кийим жана бут кийим	113,7	109,4	114,8	116,7	112,4
Кийим	115,2	110,2	115,3	115,7	113,9
Бут кийим, ондоону кошкондо	110,2	107,3	113,6	119,1	109,1
Турак жай тейлөөлөрү, суу, электр энергиясы, газ жана отундун башка түрлөрү	100,8	104,4	104,6	106,3	131,7
Турак жай үчүн ижара акысы	100,0	100,0	100,0	100,0	123,0
Турак жайларды күнүмдүк күтүү жана ондоо үчүн материалдар	94,5	106,2	106,9	105,4	102,2
Турак жайларды күнүмдүк күтүү жана ондоо үчүн тейлөөлөр	119,7	104,3	108,9	134,7	126,1
Суу менен камсыз кылуу	100,0	92,9	118,4	110,9	100,0
Электр энергиясы, газ жана отундун башка түрлөрү	101,1	104,9	103,5	104,8	136,5
Турмуш-тиричилик буюмдар, тиричилик техника	107,2	110,2	112,4	112,9	109,4
Эмерек жана пол каптагычтар	110,4	119,9	111,0	117,7	112,1
Турмуш-тиричилик текстиль буюмдары	105,9	113,4	120,6	112,0	110,3
Турмуш-тиричилик приборлор	107,3	105,2	111,2	113,2	109,2
Ашкана приборлору жана үй ичиндеги нерселер	104,6	106,1	116,7	118,8	119,5
Майда аспаптар жана ар түрдүү жабдуулар	107,0	98,2	113,5	108,2	113,0
Кыска мөөнөттүк колдонуудагы турмуш-тиричилик товарлар	105,7	106,1	107,4	104,6	101,6
Саламаттыкты сактоо	116,0	112,5	114,3	107,1	116,6
Дары-дармектер, дарылоо жабдуулары	116,9	109,9	106,2	106,2	113,4
Амбулатордук тейлөөлөр	119,5	114,8	120,8	107,7	119,2
Транспорт	104,3	107,7	100,8	118,0	100,2
Автотранспортту сатып алуу	99,8	100,8	100,6	108,4	122,8
Жеке транспорттук каражаттарды пайдалануу	101,6	106,1	101,0	117,1	88,1
Транспорттук тейлөөлөр	107,2	110,6	100,9	121,4	99,6
Байланыш	103,1	100,2	100,8	99,8	100,8
Почта тейлөөлөрү	100,0	124,0	100,0	100,0	120,0
Телефон жана факс байланыштарынын тейлөөсү	103,1	100,0	100,8	99,8	100,6
Эс алууну жана маданий иш-чараларды уюштуруу	112,9	111,6	112,3	112,5	113,4
Аудиовизуалдык жабдуу жана фотоаппаратура	124,6	128,4	113,6	115,6	111,8
Эс алуу үчүн башка товарлар жана жабдуулар	108,5	93,7	122,7	107,0	114,5
Эс алуунун жана маданий иш-чараларды уюштуруу боюнча тейлөөлөр	100,0	100,0	107,7	113,1	111,7
Гезиттер, китептер жана кеңсе товарлары	106,1	103,2	108,9	111,1	115,1
Билим берүү	141,2	113,3	112,3	103,8	117,5
Ресторандар жана мейманканалар	108,6	110,8	115,0	117,2	124,6
Коомдук тамактануу	108,7	111,0	115,2	117,4	125,1
Мейманканалык тейлөө	100,7	102,1	103,2	105,1	101,7
Ар түрдүү товарлар жана тейлөөлөр	106,8	107,8	114,6	115,2	114,4
Жеке тейлөө	106,9	108,8	115,6	114,8	113,4
Жеке колдонулуучу башка буюмдар	108,4	101,5	108,1	124,3	130,6
Башка категорияларга киргизилбеген бөлөк тейлөөлөр	100,0	100,0	107,2	102,6	100,0

2.12-таблица: Товарлардын жана тейлөөлөрдүн керектөө бааларынын индекстери
Бишкек шаары боюнча
(найыз менен мурунку жылдын декабрына карата)

	2011	2012	2013	2014	2015
Баардык товарлар жана тейлөөлөр	104,0	107,0	103,5	107,8	103,9
Тамак-аш азыктары жана алкогольсуз суусундуктар	103,4	103,8	101,2	111,0	97,0
Нан азыктары жана акшак	98,5	109,3	99,2	111,6	99,5
Эт	126,1	98,5	106,8	108,7	95,4
Балык	117,9	124,5	95,2	92,2	99,7
Сүт азыктары, сыр жана жумуртка	106,1	109,1	106,4	108,8	95,0
Май жана тоң май	104,4	100,2	96,1	97,5	109,1
Жашылча жана жемиштер	83,0	104,1	102,0	120,1	77,2
Кант, джем, бал, шоколад жана конфеттер	104,1	97,6	99,9	109,0	107,5
Башка бышырылган азыктар	107,2	100,3	92,2	126,9	108,8
Алкоголсуз суусундуктар	109,7	102,9	107,1	120,2	114,0
Алкоголдук ичимдиктер, тамеки	109,2	108,4	107,3	112,4	113,1
Алкоголдук ичимдиктер	109,2	109,4	108,7	108,4	104,7
Тамеки	109,6	105,8	102,0	128,8	140,8
Кийим жана бут кийим	105,3	117,5	114,5	103,2	105,9
Кийим	102,7	114,9	115,7	105,5	105,1
Бут кийим, ондоону кошкондо	111,6	123,2	111,8	97,7	107,8
Турак жай тейлөөлөрү, суу, электр энергиясы, газ жана отундун башка түрлөрү	99,0	104,7	99,5	104,5	124,5
Турак жай үчүн ижара акысы	123,3	100,0	100,0	121,8	133,9
Турак жайларды күнүмдүк күтүү жана ондоо үчүн материалдар	105,4	111,5	104,4	108,0	97,0
Турак жайларды күнүмдүк күтүү жана ондоо үчүн тейлөөлөр	84,4	122,5	100,0	104,4	117,8
Суу менен камсыз кылуу	100,0	100,0	100,0	100,0	122,5
Электр энергиясы, газ жана отундун башка түрлөрү	99,5	103,7	98,9	104,3	127,3
Турмуш-тиричилик буюмдар, тиричилик техника	110,2	108,7	106,2	104,7	106,1
Эмерек жана пол каптагычтар	114,8	102,1	106,3	104,1	108,1
Турмуш-тиричилик текстиль буюмдары	108,3	107,0	118,6	97,2	106,9
Турмуш-тиричилик приборлор	106,9	118,8	103,2	111,8	110,4
Ашкана приборлору жана үй ичиндеги нерселер	99,4	112,0	112,6	110,2	111,5
Майда аспаптар жана ар түрдүү жабдуулар	110,3	108,3	110,1	111,4	115,7
Кыска мөөнөттүк колдонуудагы турмуш-тиричилик товарлар	115,2	108,2	97,5	99,3	97,8
Саламаттыкты сактоо	107,1	109,2	110,4	106,9	106,9
Дары-дармектер, дарылоо жабдуулары	112,0	97,1	102,0	101,9	115,8
Амбулатордук тейлөөлөр	103,7	121,4	115,8	109,8	100,3
Транспорт	104,7	108,9	100,0	107,4	98,2
Автотранспортту сатып алуу	99,5	98,2	100,0	110,2	113,3
Жеке транспорттук каражаттарды пайдалануу	94,4	102,6	101,7	123,2	89,9
Транспорттук тейлөөлөр	110,0	114,3	99,5	102,2	97,8
Байланыш	103,1	100,2	100,8	99,8	100,2
Почта тейлөөлөрү	100,0	124,0	100,0	100,0	120,0
Телефон жана факс байланыштарынын тейлөөсү	103,1	100,0	100,8	99,8	100,0
Эс алууну жана маданий иш-чараларды уюштуруу	109,3	107,0	103,6	112,4	106,4
Аудиовизуалдык жабдуу жана фотоаппаратура	102,0	106,3	101,8	107,8	111,5
Эс алуу үчүн башка товарлар жана жабдуулар	104,9	109,5	96,5	134,2	110,9
Эс алуунун жана маданий иш-чараларды уюштуруу боюнча тейлөөлөр	116,1	124,7	127,5	122,0	116,7
Гезиттер, китептер жана кеңсе товарлары	115,7	103,2	100,7	105,2	96,6
Билим берүү	110,7	105,0	103,2	108,8	107,1
Ресторандар жана мейманканалар	109,6	115,8	101,8	85,4	123,0
Коомдук тамактануу	109,6	116,2	101,5	85,1	123,2
Мейманканалык тейлөө	110,9	101,9	115,4	102,2	117,5
Ар түрдүү товарлар жана тейлөөлөр	103,0	108,0	99,3	104,5	113,4
Жеке тейлөө	102,8	108,7	99,2	104,1	113,7
Жеке колдонулуучу башка буюмдар	108,0	107,3	99,4	110,0	107,7
Башка категорияларга киргизилбеген бөлөк тейлөөлөр	91,5	93,0	101,3	100,0	121,0

3.1-таблица: Товарлардын жана тейлөөлөрдүн керектөө бааларынын индекстери

(пайыз менен мурунку жылга карата)

	2011	2012	2013	2014	2015
Баардык товарлар жана тейлөөлөр	116,6	102,8	106,6	107,5	106,5
Тамак-аш азыктары жана алкогольсүз суусундуктар	125,0	95,9	105,3	108,2	103,7
Нан азыктары жана акшак	126,9	92,5	108,0	105,8	107,9
Эт	133,9	106,7	102,0	110,4	102,3
Балык	112,1	118,4	108,6	98,0	102,7
Сүт азыктары, сыр жана жумуртка	112,7	106,0	107,4	110,8	101,2
Май жана тон май	127,7	99,3	100,2	96,3	102,8
Жашылча жана жемиштер	124,7	82,4	113,4	118,3	93,0
Кант, джем, бал, шоколад жана конфеттер	117,7	93,7	98,8	106,5	103,7
Башка бышырылган азыктар	109,8	105,0	102,4	108,5	109,1
Алкоголсүз суусундуктар	115,7	105,5	108,7	112,5	117,6
Алкоголдук ичимдиктер, тамеки	111,4	109,5	110,7	110,0	110,8
Алкоголдук ичимдиктер	107,1	109,2	112,3	109,1	106,4
Тамеки	123,3	110,0	106,2	113,5	127,3
Кийим жана бут кийим	116,5	113,4	113,6	109,9	107,9
Кийим	117,8	112,2	113,5	111,7	108,0
Бут кийим, ондоону кошкондо	113,3	115,6	113,7	106,1	107,7
Турак жай тейлөөлөрү, суу, электр энергиясы, газ жана отундун башка түрлөрү	101,1	106,2	101,9	103,3	116,3
Турак жай үчүн ижара акысы	105,3	109,1	100,8	106,1	116,3
Турак жайларды күнүмдүк күтүү жана ондоо үчүн материалдар	112,0	111,0	105,6	105,1	104,6
Турак жайларды күнүмдүк күтүү жана ондоо үчүн тейлөөлөр	98,1	115,9	114,9	108,0	111,5
Суу менен камсыз кылуу	108,4	104,6	110,8	103,5	111,9
Электр энергиясы, газ жана отундун башка түрлөрү	100,0	105,8	100,4	102,8	117,6
Турмуш-тиричилик буюмдар, тиричилик техника	110,3	111,4	107,5	106,6	106,3
Эмерек жана пол каптагычтар	111,4	109,4	107,7	105,9	106,7
Турмуш-тиричилик текстиль буюмдары	109,2	113,0	112,4	109,4	105,5
Турмуш-тиричилик приборлор	107,7	113,5	107,6	109,0	109,0
Айнек буюмдары, ашканалык приборлор жана үйдүн ичиндеги нерселер	110,0	111,0	109,6	115,6	111,5
Майда аспаптар жана ар түрдүү жабдуулар	116,6	113,3	109,8	106,8	111,2
Кыска мөөнөттүк колдонуудагы турмуш-тиричилик товарлар	110,3	110,8	103,3	98,7	101,5
Саламаттыкты сактоо	110,0	111,7	110,7	109,1	106,5
Дары-дармектер, дарылоо жабдуулары	111,9	109,0	102,6	102,4	107,5
Амбулатордук тейлөөлөр	106,9	114,6	117,2	113,4	105,4
Транспорт	108,2	107,3	104,2	106,7	102,9
Автотранспортту сатып алуу	102,9	99,9	99,9	104,7	109,7
Жеке транспорттук каражаттарды пайдалануу	105,5	104,2	101,5	113,6	96,3
Транспорттук тейлөөлөр	111,3	110,8	106,2	105,6	103,7
Байланыш	101,5	100,6	100,8	100,4	99,8
Почта тейлөөлөрү	100,0	112,0	110,7	100,0	115,0
Телефон жана факс байланыштарынын тейлөөсү	101,4	100,5	100,7	100,4	99,6
Эс алууну жана маданий иш-чараларды уюштуруу	116,2	110,0	106,2	107,5	110,1
Аудиовизуалдык жабдуу жана фотоаппаратура	111,3	107,9	102,5	105,1	110,9
Эс алуу үчүн башка товарлар жана жабдуулар	108,3	114,2	107,1	114,0	117,9
Эс алуунун жана маданий иш-чараларды уюштуруу боюнча тейлөөлөр	111,4	110,9	124,4	114,7	117,8
Гезиттер, китептер жана кеңсе товарлары	124,0	110,9	104,9	105,2	104,0
Билим берүү	110,8	112,4	106,9	107,0	108,3
Ресторандар жана мейманканалар	117,0	116,5	108,9	99,1	111,5
Коомдук тамактануу	117,2	116,6	109,0	98,9	111,4
Мейманканалык тейлөө	111,8	113,3	105,7	105,5	113,5
Ар түрдүү товарлар жана тейлөөлөр	112,9	107,3	105,5	106,3	110,0
Жеке тейлөө	113,3	108,0	105,9	106,6	110,2
Жеке колдонулуучу башка буюмдар	114,9	109,0	103,0	105,7	107,9
Башка категорияларга киргизилбеген бөлөк тейлөөлөр	101,6	87,2	103,3	99,3	107,2

3.2-таблица: Азык-түлүк товарлардын, алкогольдук ичимдиктер жана тамекинин айрым түрлөрүнүн керектөө бааларынын индекстери
(пайыз менен мурунку жылга карата)

	2011	2012	2013	2014	2015
Жогорку сорттогу буудай уну	131,2	90,3	112,5	106,0	107,2
Биринчи сорттогу буудай уну	141,9	87,7	113,8	105,9	108,3
Манка акшагы	125,1	102,8	102,0	114,4	102,5
Биринчи сорттогу буудай унунан жасалган нан	123,3	101,9	110,9	103,9	105,7
Тандыр нан	116,9	106,6	111,9	106,2	108,0
Макарон азыктары	119,8	102,5	105,7	102,7	108,9
Вермишель, кесме	128,3	100,7	104,8	106,5	104,8
Уйдун эти	142,3	105,9	100,9	111,8	101,8
Чочконун эти	102,8	119,3	110,9	105,2	100,2
Койдун эти	141,4	105,8	97,9	110,9	99,1
Тооктор	117,8	119,6	99,0	105,9	108,5
Бышырылган колбаса	115,5	106,8	103,9	104,4	112,7
Орто ышталган колбаса	112,3	107,4	107,7	104,3	107,6
Сосиска, сарделька	109,5	103,8	107,9	113,7	106,8
Жаңы кармалган жана муздатылган балык	113,1	124,8	114,0	88,9	98,0
Туздалган сельдь	116,2	120,6	106,7	105,8	106,6
Куйма накта сүт	113,3	110,1	106,8	110,6	100,3
Кефир, айран	107,8	101,5	106,4	104,7	105,3
Сметана	109,5	95,6	106,6	109,9	101,9
Каймак	105,5	95,6	102,2	122,6	107,6
Майлуу быштак	104,0	110,6	110,1	127,1	103,4
Катуу сычуж сыр	110,6	103,6	102,1	107,1	108,7
Тооктун жумурткасы	110,8	102,9	106,9	105,9	97,9
Чалган май	112,3	101,6	102,3	107,1	102,3
Пахта майы	128,9	98,4	97,9	98,8	102,2
Күнкарама майы	133,7	97,0	100,3	91,2	104,1
Алма	126,7	90,8	119,2	136,5	113,9
Абрикос	113,9	89,5	116,5	133,3	121,7
Жаңы бышкан жүзүм	145,4	78,4	127,5	112,2	92,2
Лимон	101,4	107,8	105,5	130,8	96,5
Курага	124,6	112,5	102,7	97,6	121,9
Грек жаңагы	123,2	96,0	96,9	115,3	116,1
Жаңы бышкан капуста	119,0	84,9	66,7	82,9	102,0
Баш пияз	136,3	79,4	108,8	124,5	97,8
Кызылча	170,7	80,1	132,0	90,1	100,5
Сабиз	125,5	87,2	125,6	125,8	91,8
Жаңы бышкан бадыран	117,4	80,1	109,3	95,1	98,9
Жаңы бышкан помидор	111,0	113,1	99,4	97,1	109,1
Томат паста	105,9	102,6	101,5	111,8	111,8
Консерваланган жашыл буурчак	116,6	110,9	104,5	111,4	111,4
Картошка	119,9	62,0	112,6	128,0	73,7
Кумшекер	118,8	82,7	94,5	107,6	101,4
Плиткалык шоколад	113,9	108,3	103,7	103,9	104,3
Сыргы оролгон карамель, начинка менен	122,4	108,3	104,9	106,7	109,4
Каймак балмуздак	120,9	117,5	103,7	111,1	110,3
Туз	115,3	108,3	106,2	104,4	103,8
Эригич накта кофе	114,6	103,4	103,6	114,4	107,3
Кара байха чай	113,3	104,1	110,4	115,5	120,0
Минералдык суу	152,1	106,8	105,0	102,1	118,2
40 градустук арак	106,0	109,3	114,1	108,2	105,7
Коньяк, биздин өлкөдө чыгарылган	106,9	109,6	108,1	114,6	112,8
Кызыл шарап	105,3	114,2	109,0	102,2	101,1
Биздин өлкөдө чыгарылган көбүктүү шарап	101,1	107,2	111,9	109,9	106,6
Пиво, бөтөлкөдө	113,0	108,5	107,3	113,1	109,0
Сигарета, фильтр менен	118,6	107,9	104,5	108,3	126,1

3.3-таблица: Азык-түлүк эмес товарлардын айрым түрлөрүнүн КБИ

(пайыз менен мурунку жылга карата)

	2011	2012	2013	2014	2015
Көйнөк үчүн пахта кездемеси	108,2	113,2	107,1	101,1	103,4
Эркектердин костюм-шымы	121,6	104,6	112,4	119,4	105,6
Эркектердин шымы	107,4	105,0	109,6	104,6	102,5
Эркектердин көйнөгү, узун жөндүү	152,1	119,3	112,8	108,6	104,6
Эркектердин жарым-жартылай жүндүү свитери, джемperi, пуловери	125,4	111,1	117,0	127,7	106,3
Эркектердин спорттук костюму	129,6	107,3	110,2	109,3	108,9
Пахта буласынан кыска байпак	119,7	118,7	105,3	106,0	105,7
Аялдардын кышкы пальтосу	105,6	120,3	126,2	104,4	111,6
Жарым-жартылай жүн кездемеден тигилген аялдардын юбкасы	113,7	107,5	107,2	105,4	99,2
Аялдардын блузкасы	112,3	106,5	110,7	110,0	104,9
Аялдардын свитери, джемperi, пуловери	111,7	120,5	118,6	103,2	101,2
Аялдардын колготкасы	127,6	119,1	121,7	125,8	108,5
Аралашма кездемелерден тигилген балдар үчүн кышкы куртка, үстү менен	104,6	110,2	106,6	111,5	120,7
Балдардын шымы	124,8	106,5	113,4	105,7	120,9
Мектеп курагындагы балдар үчүн спорттук костюм	115,7	107,2	112,0	110,5	115,4
Балдар үчүн колготки	108,4	98,0	109,0	113,9	106,3
Балдар үчүн жарым-жартылай жүндөн джемпер, свитер, пуловер	106,4	126,2	117,5	107,6	113,2
Мектеп курагына чейинки кыздар үчүн жайкы көйнөк	110,3	120,6	113,3	105,7	109,3
Пахта трикотаж болотнайдан ползунки	116,9	104,2	115,1	104,4	104,0
Үстү накта булгаарыдан жасалган, эркектердин туфлиси	116,5	114,7	112,0	99,8	103,4
Үстү накта булгаарыдан жасалган, аялдардын моделдүү туфлиси	114,5	116,9	111,2	98,9	103,6
Балдардын жайкы туфлиси, сандалеталары	110,7	122,4	138,1	123,0	109,0
Мектепке чейинки балдар үчүн, ичи жылуулукулталган ботинка, кыска ботинка	122,1	106,8	114,3	117,9	124,0
Кирпич	110,8	103,0	117,5	103,2	92,6
Цемент	100,7	107,5	97,5	106,1	102,2
Муздак суу	108,4	104,6	110,8	103,5	111,9
Электр энергия, негизги тариф	79,7	100,0	100,0	100,0	104,2
Жарагылыш газ	99,8	104,0	102,5	104,1	94,8
Көмүр	104,0	111,9	100,5	103,8	103,3
Борбордук жылытуу жана көмүр, газ	99,0	100,3	100,3	105,3	126,3
Жумшак эмерек тобу	108,6	105,2	111,9	103,1	105,9
Жүндөн, жарым-жартылай жүндөн килем	108,8	115,5	108,1	105,6	105,3
Эки камералуу муздаткыч	107,6	116,0	109,6	117,5	108,2
Автоматтык кир жуугуч машина	110,9	113,8	105,7	106,9	108,5
Чаң соргуч	102,7	107,6	107,8	101,8	109,1
Тарелка	113,5	112,4	107,9	109,4	110,3
Электр лампочка	107,7	104,6	106,5	104,3	103,5
Кир самын	105,6	105,1	103,0	94,7	100,4
Жуугуч порошок	101,9	111,8	103,2	101,5	101,7
Минералсыз поливитаминдер	98,9	105,2	102,7	106,7	102,3
Парацетамол	107,9	106,7	95,3	98,2	97,3
Метамизол натрий (Анальгин)	109,3	99,9	98,0	94,6	107,5
Чоң адамдар үчүн жол велосипеди	103,1	104,2	104,7	104,1	113,4
А-92 маркадагы автомобиль бензини	104,4	105,7	101,3	111,5	94,0
Дизель майы	112,3	108,9	102,7	106,2	88,4
Түстүү телевизор	109,7	104,0	101,3	105,5	118,1
Футбол үчүн топ	106,8	110,2	100,5	105,6	108,3
Китеп	125,1	120,3	114,1	106,5	107,7
Апта сайын чыккан, чекене сатылган гезит	139,9	116,3	107,9	107,5	107,3
12 барактан турган, мектеп дептери	123,2	100,9	90,7	99,6	100,7
Автоматтык шарик калемсап	137,3	117,7	110,8	101,7	102,1
Шампунь	113,5	115,0	108,4	102,5	111,9
Атыр самын	115,7	114,3	100,9	102,5	106,6
Алтын нике шакеги	120,0	106,0	100,5	99,1	102,9

3.4-таблица: Тейлөөлөрдүн башка түрлөрүнүн керектөө бааларынын жана тарифтеринин индекстери
(пайыз менен мурунку жылга карата)

	2011	2012	2013	2014	2015
Эркектердин костюмун тигүү	121,1	107,6	109,0	109,7	105,8
Аялдардын көйнөгүн тигүү	124,0	105,6	106,1	119,6	113,0
Эркектердин костюмун химиялык тазалоо	116,1	116,9	109,9	107,4	108,5
Такага кагылгыч каптоо	126,2	114,0	112,8	110,8	112,9
Коммуналдык тейлөөлөр, турак үйдүн жалпы пайдалануудагы жайларын күтүү жана ондоо	105,3	109,1	100,8	106,1	116,3
Сырдоочу иштер (материалдардын наркынан башка)	103,5	120,6	111,5	112,6	106,7
Жайлардын ички дубалдарын кафель плиткасы менен каптоо	95,2	112,7	117,2	105,0	115,0
Бардык маркадагы муздаткычтарды ондотуу	108,0	114,3	115,8	113,4	110,4
Терапевт-дарыгердин алгачкы кабыл алуусу	103,4	113,5	118,2	113,1	102,3
Кариести дарылоо	108,0	105,0	103,7	105,0	118,1
Жергиликтүү жана шаар тегерегиндеги каттам боюнча поездде жол жүрүү	100,0	100,0	100,0	100,0	100,3
Алыскы каттам боюнча поезддин купе вагонунда жол жүрүү	125,3	96,0	112,0	123,7	99,6
Шаардык муниципалдык автобус менен жол жүрүү	102,9	116,2	108,1	107,2	103,6
Маршрутдук такси менен жол жүрүү	105,1	113,8	107,0	107,0	104,4
Такси менен жол жүрүү	117,7	115,0	103,3	109,5	106,9
Республиканын ичинде шаар аралык автобуста 35 км жол жүрүү	105,9	104,3	115,8	101,2	98,9
Республиканын ичинде шаар аралык автобуста 100 км жол жүрүү	110,4	109,0	103,3	98,2	104,3
Ички рейстеги самолеттун экономикалык класстагы салонунда учуу	110,7	103,4	93,9	87,4	98,4
Эл аралык рейстеги самолеттун экономикалык класстагы салонунда жакынкы чет өлкөлөргө учуу	100,2	98,7	92,6	92,5	91,6
Республиканын ичинде катты жеткирүү	100,0	100,0	100,0	100,0	130,0
Телефон менен пайдалануу үчүн абоненттик акы	100,0	100,0	100,0	100,0	100,6
Республиканын чегинде автоматтык терүү аркылуу шаар аралык сүйлөшүүлөр	100,0	100,0	100,0	100,9	101,8
Теле-, радиоаппаратураны ондоо	110,4	104,3	107,9	143,1	103,0
Кинотеатр	115,4	113,2	99,4	103,2	104,9
Театр	104,4	111,3	150,2	124,3	117,3
Документтер үчүн сүрөткө тартуу	115,1	105,9	116,8	102,9	101,8
Муниципалдык жактан караштуу мектепке чейинки балдар уюмуна баруу	113,2	110,8	103,3	101,8	103,9
Атайын орто окуу жайларында окутуу	110,9	113,9	110,2	111,3	111,2
Жогорку окуу жайларында окутуу	107,2	111,2	105,3	104,0	106,1
Күндүз, заказ боюнча ресторанда түшкү тамактануу	108,9	110,9	109,2	103,6	108,6
Чайканадагы чай	107,9	116,8	108,7	103,5	129,4
Ашканада, жеңил тамактануучу жайда түшкү тамактануу	128,1	120,9	108,8	91,3	108,3
Мейманканада жашоо	115,3	110,1	107,8	111,1	106,0
Санаторий, эс алуу үйү	107,1	116,2	103,1	100,7	120,1
Туристтик барып-келүү	100,9	104,2	112,7	114,1	111,0
Аялдар залында моделдүү чач кыркуу	103,1	104,0	104,6	109,4	133,1
Эркектер залында чач кыркуу	106,7	103,5	106,8	110,3	105,5
Мончонун жалпы пайдалануучу залында жуууну	118,0	102,7	106,2	108,2	107,9
Нотариалдык конторада менчиктүү мүлктү белекке берүүнү күбөлөндүрүү	100,0	53,3	92,7	101,4	99,7
Мүрзөнү кол менен казуу	103,0	111,0	106,9	98,8	112,6

3.5-таблица: Товарлардын жана тейлөөлөрдүн керектөө бааларынын индекстери

Баткен облусу боюнча

(пайыз менен мурунку жылга карата)

	2011	2012	2013	2014	2015
Баардык товарлар жана тейлөөлөр	121,0	110,0	104,6	108,4	106,3
Тамак-аш азыктары жана алкогольсүз суусундуктар	126,9	102,2	104,1	109,7	102,7
Нан азыктары жана акшак	127,9	97,4	107,9	105,1	106,4
Эт	130,2	108,9	101,2	114,5	104,4
Балык	104,4	128,9	99,0	101,3	102,8
Сүт азыктары, сыр жана жумуртка	119,9	115,6	103,5	103,6	102,4
Май жана тон май	131,0	94,7	97,1	100,2	99,9
Жашылча жана жемиштер	127,4	100,4	108,7	121,7	92,0
Кант, джем, бал, шоколад жана конфеттер	125,2	98,7	99,7	109,0	99,5
Башка бышырылган азыктар	111,1	109,8	107,1	97,9	96,7
Алкоголсүз суусундуктар	126,8	113,4	105,2	121,7	117,8
Алкоголдук ичимдиктер, тамеки	112,9	112,0	106,3	106,2	111,7
Алкоголдук ичимдиктер	110,1	112,8	106,4	103,2	107,1
Тамеки	120,4	109,4	106,3	119,0	127,7
Кийим жана бут кийим	124,6	117,0	110,3	113,0	111,3
Кийим	127,2	117,8	111,3	113,1	109,5
Бут кийим, ондоону кошкондо	118,8	115,2	107,9	112,9	115,6
Турак жай тейлөөлөрү, суу, электр энергиясы, газ жана отундун башка түрлөрү	103,9	122,7	94,6	102,6	111,0
Турак жай үчүн ижара акысы	100,0	100,0	100,0	100,0	100,0
Турак жайларды күнүмдүк күтүү жана ондоо үчүн материалдар	111,1	103,3	101,9	112,3	96,9
Турак жайларды күнүмдүк күтүү жана ондоо үчүн тейлөөлөр	93,4	106,1	136,9	113,9	98,5
Суу менен камсыз кылуу	106,0	100,0	100,0	113,2	103,9
Электр энергиясы, газ жана отундун башка түрлөрү	103,7	129,3	91,7	100,1	113,5
Турмуш-тиричилик буюмдар, тиричилик техника	116,7	115,1	102,7	105,4	105,1
Эмерек жана пол каптагычтар	122,5	115,5	101,5	108,1	107,4
Турмуш-тиричилик текстиль буюмдары	116,0	119,2	103,1	111,3	112,1
Турмуш-тиричилик приборлор	110,6	106,5	102,5	99,9	100,4
Ашкана приборлору жана үй ичиндеги нерселер	122,4	128,2	112,1	119,9	114,3
Майда аспаптар жана ар түрдүү жабдуулар	112,2	118,6	101,2	105,0	97,7
Кыска мөөнөттүк колдонуудагы турмуш-тиричилик товарлар	109,5	111,2	98,3	92,8	96,9
Саламаттыкты сактоо	114,1	110,8	103,2	97,3	103,3
Дары-дармектер, дарылоо жабдуулары	118,2	120,0	103,1	94,2	107,3
Амбулатордук тейлөөлөр	104,7	101,0	103,2	100,0	100,0
Транспорт	108,8	113,2	107,3	107,9	112,6
Автотранспортту сатып алуу	101,8	103,6	100,2	106,0	106,0
Жеке транспорттук каражаттарды пайдалануу	112,7	109,3	100,9	104,4	97,2
Транспорттук тейлөөлөр	111,1	117,0	111,9	109,5	119,3
Байланыш	101,5	100,6	101,1	101,3	100,9
Почта тейлөөлөрү	100,0	112,0	110,7	100,0	115,0
Телефон жана факс байланыштарынын тейлөөсү	101,4	100,5	101,0	101,3	100,8
Эс алууну жана маданий иш-чараларды уюштуруу	112,6	116,7	101,8	98,4	103,8
Аудиовизуалдык жабдуу жана фотоаппаратура	110,9	116,0	98,0	95,8	104,4
Эс алуу үчүн башка товарлар жана жабдуулар	121,9	133,6	110,3	105,9	111,9
Эс алуунун жана маданий иш-чараларды уюштуруу боюнча тейлөөлөр	103,4	100,5	95,1	92,9	98,0
Гезиттер, китептер жана кенсе товарлары	112,9	114,9	103,0	98,8	101,6
Билим берүү	117,9	126,9	115,5	97,1	115,6
Ресторандар жана мейманканалар	129,8	131,4	101,7	121,3	106,5
Коомдук тамактануу	129,4	131,8	101,6	121,7	106,7
Мейманканалык тейлөө	133,8	114,3	103,8	104,1	100,0
Ар түрдүү товарлар жана тейлөөлөр	127,9	124,6	105,8	108,3	106,9
Жеке тейлөө	131,4	127,7	106,3	109,1	107,5
Жеке колдонулуучу башка буюмдар	111,4	103,6	100,7	102,7	101,8
Башка категорияларга киргизилбеген бөлөк тейлөөлөр	100,0	100,0	100,0	100,0	100,0

3.6-таблица: Товарлардын жана тейлөөлөрдүн керектөө бааларынын индекстери

Жалал-Абад облусу боюнча

(пайыз менен мурунку жылга карата)

	2011	2012	2013	2014	2015
Баардык товарлар жана тейлөөлөр	118,5	106,7	108,6	111,2	104,9
Тамак-аш азыктары жана алкогольсүз суусундуктар	126,7	99,3	106,3	113,6	102,3
Нан азыктары жана акшак	125,7	100,0	106,4	110,1	106,7
Эт	137,2	107,5	102,2	115,4	97,2
Балык	101,8	105,3	117,1	103,5	121,5
Сүт азыктары, сыр жана жумуртка	109,2	110,2	108,7	110,5	103,2
Май жана тон май	127,4	101,1	98,8	100,1	102,9
Жашылча жана жемиштер	137,9	85,4	121,6	131,3	94,2
Кант, джем, бал, шоколад жана конфеттер	119,3	97,8	98,8	104,7	99,1
Башка бышырылган азыктар	107,8	111,0	110,3	115,9	109,9
Алкоголсүз суусундуктар	105,6	116,5	105,8	117,6	116,4
Алкохолдук ичимдиктер, тамеки	106,4	113,4	113,7	109,9	110,0
Алкохолдук ичимдиктер	103,9	115,9	114,0	106,0	104,6
Тамеки	113,4	106,9	115,6	125,1	129,3
Кийим жана бут кийим	107,7	119,7	121,1	111,9	106,6
Кийим	109,4	119,5	118,3	110,3	104,5
Бут кийим, ондоону кошкондо	103,3	119,8	127,6	115,2	111,6
Турак жай тейлөөлөрү, суу, электр энергиясы, газ жана отундун башка түрлөрү	112,3	115,1	100,4	106,4	108,1
Турак жай үчүн ижара акысы	100,0	100,0	100,0	100,0	100,0
Турак жайларды күнүмдүк күтүү жана ондоо үчүн материалдар	122,1	113,6	110,3	107,5	99,6
Турак жайларды күнүмдүк күтүү жана ондоо үчүн тейлөөлөр	119,2	174,7	114,8	100,0	120,0
Суу менен камсыз кылуу	104,6	106,1	108,9	108,2	138,8
Электр энергиясы, газ жана отундун башка түрлөрү	110,7	113,1	97,9	106,6	107,7
Турмуш-тиричилик буюмдар, тиричилик техника	109,6	117,9	110,2	102,5	108,4
Эмерек жана пол каптагычтар	112,6	109,5	106,8	102,0	104,1
Турмуш-тиричилик текстиль буюмдары	107,1	125,1	114,9	109,1	114,9
Турмуш-тиричилик приборлор	106,2	109,7	104,7	107,5	111,4
Ашкана приборлору жана үй ичиндеги нерселер	109,6	128,0	117,8	100,5	118,3
Майда аспаптар жана ар түрдүү жабдуулар	103,0	122,5	117,7	102,9	101,0
Кыска мөөнөттүк колдонуудагы турмуш-тиричилик товарлар	110,6	122,2	108,9	97,4	102,6
Саламаттыкты сактоо	113,8	122,1	116,8	102,6	100,7
Дары-дармектер, дарылоо жабдуулары	110,1	109,5	98,1	96,7	101,3
Амбулатордук тейлөөлөр	114,2	133,0	129,1	105,7	100,5
Транспорт	107,1	105,7	102,9	113,8	107,3
Автотранспортту сатып алуу	100,8	101,1	100,1	106,9	125,3
Жеке транспорттук каражаттарды пайдалануу	108,3	109,6	104,4	109,1	95,0
Транспорттук тейлөөлөр	110,1	106,5	103,3	117,9	107,4
Байланыш	101,5	100,6	100,8	100,4	99,7
Почта тейлөөлөрү	100,0	112,0	110,7	100,0	115,0
Телефон жана факс байланыштарынын тейлөөсү	101,4	100,5	100,7	100,4	99,6
Эс алууну жана маданий иш-чараларды уюштуруу	109,6	111,3	106,0	111,0	105,1
Аудиовизуалдык жабдуу жана фотоаппаратура	100,7	104,9	102,1	106,8	101,3
Эс алуу үчүн башка товарлар жана жабдуулар	108,3	125,1	119,8	117,0	117,7
Эс алуунун жана маданий иш-чараларды уюштуруу боюнча тейлөөлөр	101,2	100,0	100,0	100,0	85,6
Гезиттер, китептер жана кенсе товарлары	119,3	115,4	104,9	114,5	108,3
Билим берүү	120,4	122,4	106,9	112,1	106,0
Ресторандар жана мейманканалар	143,6	120,2	113,0	108,3	109,5
Коомдук тамактануу	144,1	120,4	113,2	108,4	109,3
Мейманканалык тейлөө	123,9	107,3	101,7	101,6	117,3
Ар түрдүү товарлар жана тейлөөлөр	127,6	112,6	108,7	104,9	112,1
Жеке тейлөө	130,7	114,1	108,8	104,5	112,0
Жеке колдонулуучу башка буюмдар	111,1	111,5	110,6	110,3	111,4
Башка категорияларга киргизилбеген бөлөк тейлөөлөр	117,0	80,1	97,4	99,8	117,9

3.7-таблица: Товарлардын жана тейлөөлөрдүн керектөө бааларынын индекстери
Ысык-Көл облусу боюнча
(пайыз менен мурунку жылга карата)

	2011	2012	2013	2014	2015
Баардык товарлар жана тейлөөлөр	116,0	100,3	107,0	110,3	107,1
Тамак-аш азыктары жана алкогольсүз суусундуктар	125,9	91,0	103,7	110,6	102,7
Нан азыктары жана акшак	133,4	91,1	106,9	104,9	107,5
Эт	140,1	102,6	103,9	114,0	100,0
Балык	118,5	107,5	106,8	104,7	98,2
Сүт азыктары, сыр жана жумуртка	114,5	106,2	109,4	111,7	104,2
Май жана тон май	127,7	98,2	102,3	98,0	97,6
Жашылча жана жемиштер	118,4	65,6	99,8	129,3	93,9
Кант, джем, бал, шоколад жана конфеттер	117,2	95,0	99,2	110,4	103,9
Башка бышырылган азыктар	115,1	109,0	103,2	108,2	108,7
Алкоголсүз суусундуктар	109,1	106,6	106,5	114,2	119,7
Алкоголдук ичимдиктер, тамеки	109,8	116,2	112,5	107,6	115,1
Алкоголдук ичимдиктер	108,0	117,4	114,4	107,5	116,9
Тамеки	114,8	112,2	106,7	108,0	107,5
Кийим жана бут кийим	118,8	118,0	113,3	112,6	112,7
Кийим	120,6	119,9	113,9	113,2	112,9
Бут кийим, ондоону кошкондо	114,6	113,3	111,8	111,2	112,1
Турак жай тейлөөлөрү, суу, электр энергиясы, газ жана отундун башка түрлөрү	99,2	102,3	108,4	105,7	112,2
Турак жай үчүн ижара акысы	110,1	100,8	100,0	100,0	100,0
Турак жайларды күнүмдүк күтүү жана ондоо үчүн материалдар	108,0	110,7	106,7	107,7	103,7
Турак жайларды күнүмдүк күтүү жана ондоо үчүн тейлөөлөр	106,9	118,5	137,1	153,2	115,8
Суу менен камсыз кылуу	100,0	100,0	193,7	109,7	100,0
Электр энергиясы, газ жана отундун башка түрлөрү	98,0	101,0	102,2	101,9	113,8
Турмуш-тиричилик буюмдар, тиричилик техника	106,3	113,4	111,1	107,3	108,1
Эмерек жана пол каптагычтар	104,1	115,4	113,7	110,5	112,0
Турмуш-тиричилик текстиль буюмдары	113,3	131,6	121,8	115,0	115,5
Турмуш-тиричилик приборлор	105,8	103,9	106,2	104,8	105,2
Ашкана приборлору жана үй ичиндеги нерселер	107,5	114,1	112,9	103,8	107,5
Майда аспаптар жана ар түрдүү жабдуулар	108,2	107,2	110,6	104,4	107,6
Кыска мөөнөттүк колдонуудагы турмуш-тиричилик товарлар	104,8	108,7	103,5	101,8	102,1
Саламаттыкты сактоо	112,8	119,9	109,3	122,9	116,5
Дары-дармектер, дарылоо жабдуулары	113,8	122,1	113,4	105,0	107,5
Амбулатордук тейлөөлөр	104,6	116,9	105,8	139,1	122,6
Транспорт	108,2	103,9	101,4	111,6	112,2
Автотранспортту сатып алуу	100,2	101,1	101,8	105,3	107,8
Жеке транспорттук каражаттарды пайдалануу	110,1	114,4	102,9	113,1	98,0
Транспорттук тейлөөлөр	112,5	102,2	100,6	113,9	118,1
Байланыш	101,5	100,6	100,8	100,4	99,7
Почта тейлөөлөрү	100,0	112,0	110,7	100,0	115,0
Телефон жана факс байланыштарынын тейлөөсү	101,4	100,5	100,7	100,4	99,6
Эс алууну жана маданий иш-чараларды уюштуруу	108,0	109,5	108,1	116,1	108,4
Аудиовизуалдык жабдуу жана фотоаппаратура	103,0	103,9	104,6	111,0	112,4
Эс алуу үчүн башка товарлар жана жабдуулар	103,8	122,8	115,9	120,9	114,0
Эс алуунун жана маданий иш-чараларды уюштуруу боюнча тейлөөлөр	114,1	104,5	118,7	167,8	108,3
Гезиттер, китептер жана кеңсе товарлары	110,9	111,1	105,3	105,4	102,2
Билим берүү	121,2	112,0	105,7	132,4	111,4
Ресторандар жана мейманканалар	108,3	109,7	117,5	109,3	109,8
Коомдук тамактануу	108,3	109,8	117,7	109,3	109,9
Мейманканалык тейлөө	108,8	105,4	110,2	110,3	105,1
Ар түрдүү товарлар жана тейлөөлөр	112,4	111,5	109,1	105,8	105,9
Жеке тейлөө	109,6	112,6	110,0	106,1	105,6
Жеке колдонулуучу башка буюмдар	119,2	105,6	106,0	104,7	106,2
Башка категорияларга киргизилбеген бөлөк тейлөөлөр	135,4	104,9	95,9	100,0	119,1

3.8-таблица: Товарлардын жана тейлөөлөрдүн керектөө бааларынын индекстери

Нарын облусу боюнча

(найыз менен мурунку жылга карата)

	2011	2012	2013	2014	2015
Баардык товарлар жана тейлөөлөр	124,4	106,2	106,9	106,5	108,9
Тамак-аш азыктары жана алкогольсүз суусундуктар	128,4	96,9	104,7	106,6	107,0
Нан азыктары жана акшак	130,1	95,2	106,5	107,0	110,4
Эт	139,1	107,0	102,8	106,7	106,1
Балык	112,6	114,4	110,5	102,5	110,2
Сүт азыктары, сыр жана жумуртка	116,9	115,6	104,0	102,8	103,8
Май жана тон май	131,4	96,2	100,9	99,4	101,9
Жашылча жана жемиштер	124,2	77,3	112,4	111,0	100,4
Кант, джем, бал, шоколад жана конфеттер	123,5	97,0	99,8	105,1	105,1
Башка бышырылган азыктар	153,8	133,9	108,7	107,4	103,0
Алкоголсүз суусундуктар	114,4	110,2	105,8	110,2	117,8
Алкохолдук ичимдиктер, тамеки	111,1	111,4	108,7	109,3	110,3
Алкохолдук ичимдиктер	105,6	110,3	108,8	107,5	106,4
Тамеки	129,4	113,5	109,8	115,8	124,6
Кийим жана бут кийим	139,3	134,0	114,8	105,5	107,9
Кийим	142,3	135,9	114,5	105,2	107,6
Бут кийим, ондоону кошкондо	132,2	129,2	115,3	106,4	108,5
Турак жай тейлөөлөрү, суу, электр энергиясы, газ жана отундун башка түрлөрү	109,7	108,1	99,8	99,4	117,1
Турак жай үчүн ижара акысы	100,0	100,0	100,0	100,0	100,0
Турак жайларды күнүмдүк күтүү жана ондоо үчүн материалдар	138,4	119,6	101,9	104,4	102,4
Турак жайларды күнүмдүк күтүү жана ондоо үчүн тейлөөлөр	108,8	108,0	108,7	101,1	108,3
Суу менен камсыз кылуу	133,3	150,0	100,0	100,0	122,6
Электр энергиясы, газ жана отундун башка түрлөрү	104,6	103,4	99,4	98,7	118,9
Турмуш-тиричилик буюмдар, тиричилик техника	118,6	116,4	106,8	101,9	103,9
Эмерек жана пол каптагычтар	111,5	106,8	108,5	102,2	103,7
Турмуш-тиричилик текстиль буюмдары	122,9	124,6	117,0	107,4	107,1
Турмуш-тиричилик приборлор	127,8	124,3	104,4	98,3	102,9
Ашкана приборлору жана үй ичиндеги нерселер	125,6	126,2	108,6	102,2	105,3
Майда аспаптар жана ар түрдүү жабдуулар	133,8	135,0	95,4	96,3	110,9
Кыска мөөнөттүк колдонуудагы турмуш-тиричилик товарлар	109,5	103,7	101,8	101,5	101,5
Саламаттыкты сактоо	121,7	115,5	102,9	99,1	100,2
Дары-дармектер, дарылоо жабдуулары	119,5	121,7	100,6	96,4	99,7
Амбулатордук тейлөөлөр	128,4	110,0	104,7	101,2	100,6
Транспорт	107,8	103,0	101,6	117,8	113,7
Автотранспортту сатып алуу	102,0	101,7	100,4	108,2	116,3
Жеке транспорттук каражаттарды пайдалануу	105,1	106,2	101,6	111,1	94,8
Транспорттук тейлөөлөр	111,3	103,0	101,9	123,7	119,7
Байланыш	101,5	100,6	100,8	100,4	99,7
Почта тейлөөлөрү	100,0	112,0	110,7	100,0	115,0
Телефон жана факс байланыштарынын тейлөөсү	101,4	100,5	100,7	100,4	99,6
Эс алууну жана маданий иш-чараларды уюштуруу	119,0	116,3	107,2	109,0	110,8
Аудиовизуалдык жабдуу жана фотоаппаратура	108,7	113,3	104,8	102,8	122,1
Эс алуу үчүн башка товарлар жана жабдуулар	167,6	132,0	113,7	108,9	110,6
Эс алуунун жана маданий иш-чараларды уюштуруу боюнча тейлөөлөр	104,1	101,9	105,7	119,0	104,9
Гезиттер, китептер жана кенсе товарлары	111,3	115,7	106,6	112,2	103,4
Билим берүү	104,7	111,6	106,0	104,6	104,4
Ресторандар жана мейманканалар	171,8	120,1	129,2	113,1	129,8
Коомдук тамактануу	173,0	120,3	129,7	113,3	130,3
Мейманканалык тейлөө	135,3	111,6	104,6	100,0	103,0
Ар түрдүү товарлар жана тейлөөлөр	123,6	123,5	113,5	103,2	105,8
Жеке тейлөө	125,9	126,2	114,9	102,6	106,0
Жеке колдонулуучу башка буюмдар	115,5	105,7	104,4	111,0	107,0
Башка категорияларга киргизилбеген бөлөк тейлөөлөр	100,0	100,0	100,0	100,0	90,3

3.9-таблица: Товарлардын жана тейлөөлөрдүн керектөө бааларынын индекстери
Ош облусу боюнча (Ош ш. кошо)
(пайыз менен мурунку жылга карата)

	2011	2012	2013	2014	2015
Баардык товарлар жана тейлөөлөр	120,8	105,0	108,5	109,4	106,3
Тамак-аш азыктары жана алкогольсуз суусундуктар	127,3	99,2	108,0	112,4	103,2
Нан азыктары жана акшак	123,1	97,5	105,5	110,6	108,9
Эт	135,9	108,2	103,6	116,4	102,9
Балык	109,5	109,9	103,8	104,3	108,1
Сүт азыктары, сыр жана жумуртка	117,1	111,2	108,1	116,2	99,6
Май жана тон май	130,6	97,4	102,8	99,4	104,6
Жашылча жана жемиштер	141,9	90,6	125,9	119,5	88,9
Кант, джем, бал, шоколад жана конфеттер	114,4	94,0	104,0	105,1	104,1
Башка бышырылган азыктар	102,2	108,7	111,5	108,4	103,1
Алкоголсуз суусундуктар	113,6	110,2	115,8	120,2	115,4
Алкоголдук ичимдиктер, тамеки	111,6	107,7	116,1	107,1	111,1
Алкоголдук ичимдиктер	107,9	106,9	119,1	106,4	107,3
Тамеки	122,7	109,6	109,4	109,7	125,3
Кийим жана бут кийим	145,2	114,1	112,2	109,9	110,2
Кийим	144,5	113,8	112,7	110,4	109,6
Бут кийим, ондоону кошкондо	146,3	114,4	111,3	108,7	111,6
Турак жай тейлөөлөрү, суу, электр энергиясы, газ жана отундун башка түрлөрү	94,1	111,3	102,2	103,1	117,2
Турак жай үчүн ижара акысы	100,0	100,0	100,0	100,0	100,0
Турак жайларды күнүмдүк күтүү жана ондоо үчүн материалдар	126,5	107,7	104,3	108,7	101,3
Турак жайларды күнүмдүк күтүү жана ондоо үчүн тейлөөлөр	100,0	132,2	123,4	104,3	109,4
Суу менен камсыз кылуу	126,7	128,9	121,5	105,7	105,4
Электр энергиясы, газ жана отундун башка түрлөрү	89,4	110,3	99,1	102,3	119,6
Турмуш-тиричилик буюмдар, тиричилик техника	115,6	113,6	106,6	105,0	105,8
Эмерек жана пол каптагычтар	116,2	110,6	104,4	104,1	107,8
Турмуш-тиричилик текстиль буюмдары	120,9	113,8	109,5	108,6	106,7
Турмуш-тиричилик приборлор	123,6	112,4	101,4	105,4	104,1
Ашкана приборлору жана үй ичиндеги нерселер	108,7	126,9	112,4	108,3	109,5
Майда аспаптар жана ар түрдүү жабдуулар	113,8	111,4	105,8	105,6	104,2
Кыска мөөнөттүк колдонуудагы турмуш-тиричилик товарлар	108,9	109,7	108,1	101,5	103,3
Саламаттыкты сактоо	118,1	109,0	108,8	122,5	102,8
Дары-дармектер, дарылоо жабдуулары	124,5	113,2	105,5	104,5	102,4
Амбулатордук тейлөөлөр	104,3	104,4	111,3	136,6	103,1
Транспорт	111,9	106,2	106,4	106,9	100,0
Автотранспортту сатып алуу	100,0	100,0	100,2	101,7	102,7
Жеке транспорттук каражаттарды пайдалануу	109,7	101,1	100,7	107,4	94,4
Транспорттук тейлөөлөр	117,1	109,1	110,3	108,8	101,6
Байланыш	101,5	100,6	100,8	100,4	99,7
Почта тейлөөлөрү	100,0	112,0	110,7	100,0	115,0
Телефон жана факс байланыштарынын тейлөөсү	101,4	100,5	100,7	100,4	99,6
Эс алууну жана маданий иш-чараларды уюштуруу	116,7	114,4	107,7	104,2	106,3
Аудиовизуалдык жабдуу жана фотоаппаратура	104,7	100,2	97,9	100,4	104,1
Эс алуу үчүн башка товарлар жана жабдуулар	115,2	121,8	113,9	116,7	110,1
Эс алуунун жана маданий иш-чараларды уюштуруу боюнча тейлөөлөр	136,9	114,6	103,8	90,1	97,4
Гезиттер, китептер жана кенсе товарлары	123,9	124,9	113,7	105,4	108,9
Билим берүү	103,3	114,4	114,5	105,1	106,3
Ресторандар жана мейманканалар	113,2	128,1	104,6	104,4	112,6
Коомдук тамактануу	113,0	128,5	104,3	104,4	113,0
Мейманканалык тейлөө	116,9	110,4	117,6	103,8	95,7
Ар түрдүү товарлар жана тейлөөлөр	112,7	103,7	107,7	111,0	107,9
Жеке тейлөө	114,1	104,3	108,5	113,2	108,8
Жеке колдонулуучу башка буюмдар	102,4	108,3	103,6	96,5	100,3
Башка категорияларга киргизилбеген бөлөк тейлөөлөр	111,1	80,6	97,6	87,7	97,2

3.10-таблица: Товарлардын жана тейлөөлөрдүн керектөө бааларынын индекстери
Талас облусу боюнча
(пайыз менен мурунку жылга карата)

	2011	2012	2013	2014	2015
Баардык товарлар жана тейлөөлөр	116,9	104,2	104,6	110,9	107,3
Тамак-аш азыктары жана алкогольсүз суусундуктар	124,9	95,3	102,0	109,9	104,7
Нан азыктары жана акшак	129,7	94,1	105,6	106,6	113,3
Эт	137,7	104,6	99,5	113,5	99,6
Балык	112,0	114,5	103,8	107,0	100,8
Сүт азыктары, сыр жана жумуртка	119,4	106,8	103,3	110,2	102,3
Май жана тон май	130,5	98,5	100,9	99,8	101,3
Жашылча жана жемиштер	112,5	72,6	101,3	123,1	93,8
Кант, джем, бал, шоколад жана конфеттер	119,9	100,6	98,2	107,0	100,5
Башка бышырылган азыктар	106,4	112,1	106,8	106,3	107,3
Алкохолсүз суусундуктар	107,2	107,1	108,8	115,5	116,8
Алкохолдук ичимдиктер, тамеки	109,4	113,7	111,5	114,4	107,8
Алкохолдук ичимдиктер	108,9	116,2	111,9	113,7	102,4
Тамеки	111,1	106,9	110,8	117,4	127,5
Кийим жана бут кийим	118,5	117,5	111,7	121,5	110,7
Кийим	119,6	116,9	109,9	120,4	109,3
Бут кийим, ондоону кошкондо	115,7	118,6	115,7	123,9	113,6
Турак жай тейлөөлөрү, суу, электр энергиясы, газ жана отундун башка түрлөрү	105,9	111,6	99,3	106,7	118,0
Турак жай үчүн ижара акысы	103,4	100,0	100,0	117,1	102,9
Турак жайларды күнүмдүк күтүү жана ондоо үчүн материалдар	108,6	110,2	108,2	128,6	109,0
Турак жайларды күнүмдүк күтүү жана ондоо үчүн тейлөөлөр	106,8	91,0	120,5	141,4	111,7
Суу менен камсыз кылуу	103,9	100,0	100,0	100,0	118,7
Электр энергиясы, газ жана отундун башка түрлөрү	105,9	115,4	97,3	102,3	118,7
Турмуш-тиричилик буюмдар, тиричилик техника	110,7	112,9	105,9	108,8	104,4
Эмерек жана пол каптагычтар	104,9	116,9	109,9	110,3	107,0
Турмуш-тиричилик текстиль буюмдары	111,2	129,5	109,2	111,7	104,0
Турмуш-тиричилик приборлор	123,5	107,6	102,5	112,4	104,4
Ашкана приборлору жана үй ичиндеги нерселер	118,5	109,5	109,0	111,7	104,1
Майда аспаптар жана ар түрдүү жабдуулар	105,6	105,7	102,7	102,8	106,4
Кыска мөөнөттүк колдонуудагы турмуш-тиричилик товарлар	106,5	108,5	101,2	101,7	102,1
Саламаттыкты сактоо	113,0	115,9	102,1	110,2	109,0
Дары-дармектер, дарылоо жабдуулары	108,6	102,2	99,0	103,2	111,5
Амбулатордук тейлөөлөр	122,7	126,7	104,1	114,7	106,7
Транспорт	108,3	110,3	104,8	105,7	105,9
Автотранспортту сатып алуу	100,6	100,7	100,2	104,1	110,2
Жеке транспорттук каражаттарды пайдалануу	108,1	117,4	109,1	98,8	94,5
Транспорттук тейлөөлөр	112,0	111,7	104,9	108,5	109,3
Байланыш	101,5	100,6	100,8	100,4	99,7
Почта тейлөөлөрү	100,0	112,0	110,7	100,0	115,0
Телефон жана факс байланыштарынын тейлөөсү	101,4	100,5	100,7	100,4	99,6
Эс алууну жана маданий иш-чараларды уюштуруу	112,1	116,5	105,6	118,3	110,5
Аудиовизуалдык жабдуу жана фотоаппаратура	107,4	122,7	109,0	121,7	112,6
Эс алуу үчүн башка товарлар жана жабдуулар	116,0	108,4	102,9	126,5	107,9
Эс алуунун жана маданий иш-чараларды уюштуруу боюнча тейлөөлөр	127,0	136,2	113,8	134,0	110,4
Гезиттер, китептер жана кенсе товарлары	109,2	107,6	100,9	107,3	109,1
Билим берүү	112,6	130,0	100,9	104,8	111,8
Ресторандар жана мейманканалар	118,9	111,5	109,2	101,6	101,8
Коомдук тамактануу	119,1	111,3	109,3	101,6	101,5
Мейманканалык тейлөө	109,3	117,4	103,3	104,5	114,0
Ар түрдүү товарлар жана тейлөөлөр	108,2	113,6	110,6	112,7	111,4
Жеке тейлөө	108,8	113,2	111,4	113,9	113,0
Жеке колдонулуучу башка буюмдар	107,2	122,0	106,3	105,3	96,9
Башка категорияларга киргизилбеген бөлөк тейлөөлөр	100,0	100,0	100,0	100,0	100,0

3.11-таблица: Товарлардын жана тейлөөлөрдүн керектөө бааларынын индекстери
Чүй облусу боюнча
(пайыз менен мурунку жылга карата)

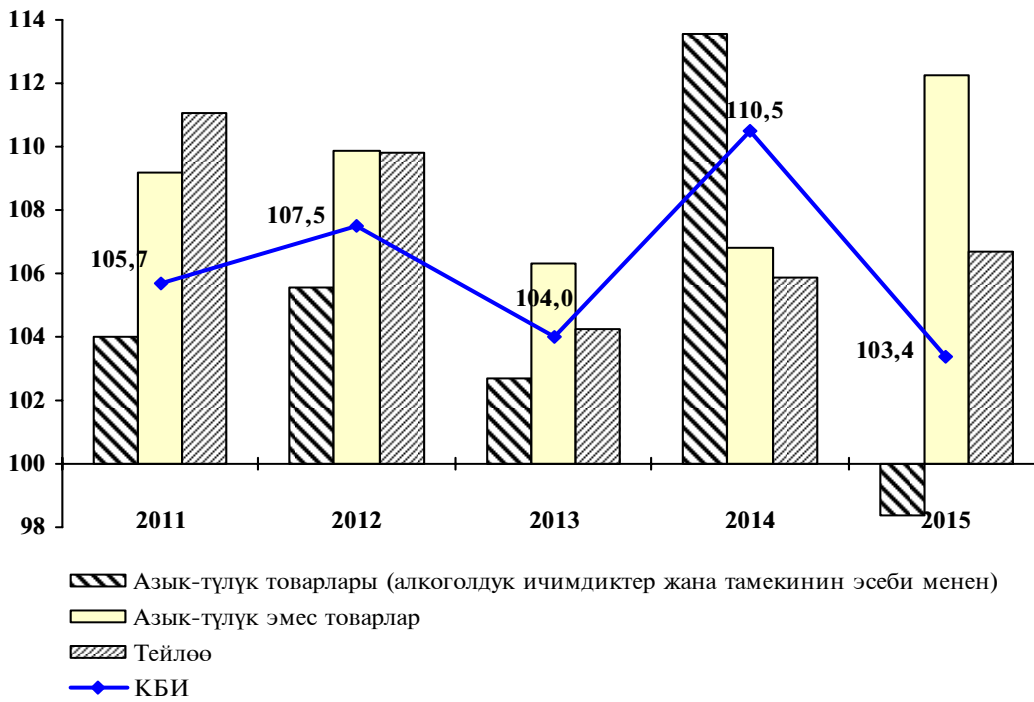
	2011	2012	2013	2014	2015
Баардык товарлар жана тейлөөлөр	116,5	102,6	106,8	111,2	108,4
Тамак-аш азыктары жана алкогольсуз суусундуктар	125,6	95,1	104,1	110,0	103,9
Нан азыктары жана акшак	126,5	90,8	108,6	108,8	108,0
Эт	136,3	102,0	99,7	108,2	101,9
Балык	112,7	116,3	110,0	107,9	101,7
Сүт азыктары, сыр жана жумуртка	119,7	108,0	102,2	109,8	100,4
Май жана тон май	129,3	99,6	100,9	102,7	100,4
Жашылча жана жемиштер	125,7	87,5	109,1	119,8	94,8
Кант, джем, бал, шоколад жана конфеттер	114,1	91,0	99,8	107,8	103,6
Башка бышырылган азыктар	126,7	105,2	104,5	102,8	112,8
Алкоголсуз суусундуктар	111,6	104,5	96,8	113,6	117,4
Алкоголдук ичимдиктер, тамеки	112,5	113,9	106,2	114,0	111,6
Алкоголдук ичимдиктер	112,4	106,0	104,6	113,1	109,2
Тамеки	111,7	136,3	111,9	116,9	120,7
Кийим жана бут кийим	112,3	111,8	112,3	117,2	112,4
Кийим	112,5	113,0	112,2	117,6	112,4
Бут кийим, ондоону кошкондо	111,9	108,8	112,7	116,1	112,6
Турак жай тейлөөлөрү, суу, электр энергиясы, газ жана отундун башка түрлөрү	99,3	102,6	104,7	106,0	120,8
Турак жай үчүн ижара акысы	100,0	100,0	111,7	100,0	118,1
Турак жайларды күнүмдүк күтүү жана ондоо үчүн материалдар	99,6	101,5	109,0	105,9	102,4
Турак жайларды күнүмдүк күтүү жана ондоо үчүн тейлөөлөр	112,2	110,4	117,9	122,2	117,7
Суу менен камсыз кылуу	101,1	92,9	112,2	106,4	109,9
Электр энергиясы, газ жана отундун башка түрлөрү	99,0	103,0	103,1	105,2	123,1
Турмуш-тиричилик буюмдар, тиричилик техника	106,5	109,5	110,4	114,2	110,5
Эмерек жана пол каптагычтар	106,9	117,7	114,8	115,9	113,6
Турмуш-тиричилик текстиль буюмдары	104,5	110,3	117,0	119,0	108,7
Турмуш-тиричилик приборлор	104,2	107,1	106,8	113,4	110,9
Ашкана приборлору жана үй ичиндеги нерселер	108,1	105,3	109,5	120,3	118,9
Майда аспаптар жана ар түрдүү жабдуулар	108,0	101,1	106,3	110,9	106,8
Кыска мөөнөттүк колдонуудагы турмуш-тиричилик товарлар	107,4	105,9	105,1	106,7	104,2
Саламаттыкты сактоо	108,7	114,1	113,6	109,9	107,9
Дары-дармектер, дарылоо жабдуулары	109,3	112,5	109,1	104,7	108,5
Амбулатордук тейлөөлөр	111,4	116,2	117,2	113,8	107,5
Транспорт	108,1	105,2	110,9	108,6	107,7
Автотранспортту сатып алуу	100,0	100,2	100,8	106,0	111,3
Жеке транспорттук каражаттарды пайдалануу	105,2	109,3	101,1	110,9	94,3
Транспорттук тейлөөлөр	113,4	106,0	116,8	109,0	111,3
Байланыш	101,5	100,6	100,8	100,4	100,1
Почта тейлөөлөрү	100,0	112,0	110,7	100,0	115,0
Телефон жана факс байланыштарынын тейлөөсү	101,4	100,5	100,7	100,4	100,0
Эс алууну жана маданий иш-чараларды уюштуруу	106,7	116,0	108,4	114,5	110,8
Аудиовизуалдык жабдуу жана фотоаппаратура	110,9	135,3	113,9	115,5	111,9
Эс алуу үчүн башка товарлар жана жабдуулар	108,3	103,7	105,8	117,2	110,5
Эс алуунун жана маданий иш-чараларды уюштуруу боюнча тейлөөлөр	101,3	100,0	103,3	113,9	110,6
Гезиттер, китептер жана кенсе товарлары	103,5	104,8	104,6	112,7	109,7
Билим берүү	116,8	129,6	111,5	108,6	109,8
Ресторандар жана мейманканалар	123,3	110,0	113,4	119,6	114,5
Коомдук тамактануу	124,0	110,2	113,6	119,8	114,7
Мейманканалык тейлөө	101,1	101,1	102,9	105,0	103,8
Ар түрдүү товарлар жана тейлөөлөр	108,3	109,2	111,5	114,8	113,5
Жеке тейлөө	108,7	110,4	112,1	115,1	112,7
Жеке колдонулуучу башка буюмдар	107,8	102,8	106,1	116,6	127,2
Башка категорияларга киргизилбеген бөлөк тейлөөлөр	101,2	100,0	111,3	102,2	101,9

3.12-таблица: Товарлардын жана тейлөөлөрдүн керектөө бааларынын индекстери
Бишкек шаары боюнча
(пайыз менен мурунку жылга карата)

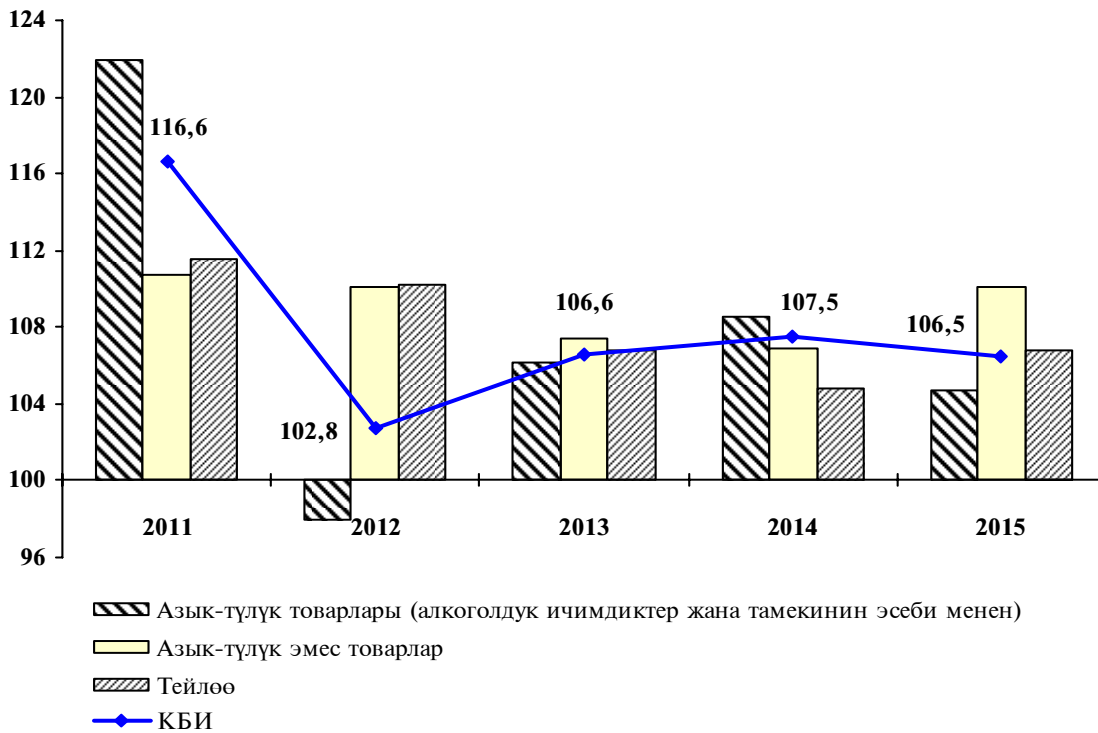
	2011	2012	2013	2014	2015
Баардык товарлар жана тейлөөлөр	114,9	101,4	106,1	105,5	106,2
Тамак-аш азыктары жана алкогольсүз суусундуктар	123,8	94,8	104,9	105,6	103,9
Нан азыктары жана акшак	127,4	90,5	108,9	103,5	107,6
Эт	132,0	107,1	101,9	107,7	102,8
Балык	113,9	122,2	109,0	93,4	98,9
Сүт азыктары, сыр жана жумуртка	110,7	103,4	108,1	110,1	101,0
Май жана тон май	126,4	99,9	99,6	93,4	103,5
Жашылча жана жемиштер	116,3	79,1	111,1	113,8	93,5
Кант, джем, бал, шоколад жана конфеттер	118,1	92,8	97,3	106,3	104,4
Башка бышырылган азыктар	107,9	102,0	98,0	109,7	111,6
Алкоголсүз суусундуктар	118,4	102,4	109,6	108,9	117,9
Алкоголдук ичимдиктер, тамеки	112,0	108,1	109,8	110,8	110,1
Алкоголдук ичимдиктер	106,1	108,4	111,9	110,3	104,5
Тамеки	127,2	107,8	103,1	112,5	131,6
Кийим жана бут кийим	109,8	111,4	113,4	107,7	106,0
Кийим	111,5	109,0	113,5	110,7	106,8
Бут кийим, ондоону кошкондо	106,0	115,8	113,1	101,1	104,2
Турак жай тейлөөлөрү, суу, электр энергиясы, газ жана отундун башка түрлөрү	101,6	103,6	101,9	102,5	117,2
Турак жай үчүн ижара акысы	107,8	114,4	100,0	110,9	125,4
Турак жайларды күнүмдүк күтүү жана ондоо үчүн материалдар	108,6	112,8	105,0	102,6	107,2
Турак жайларды күнүмдүк күтүү жана ондоо үчүн тейлөөлөр	93,5	106,3	108,3	100,9	109,8
Суу менен камсыз кылуу	106,1	100,0	100,0	100,0	111,2
Электр энергиясы, газ жана отундун башка түрлөрү	101,4	103,0	101,4	102,6	118,3
Турмуш-тиричилик буюмдар, тиричилик техника	109,2	109,8	107,2	106,6	105,3
Эмерек жана пол каптагычтар	110,4	107,0	107,5	104,3	104,7
Турмуш-тиричилик текстиль буюмдары	106,7	109,3	112,0	107,0	101,3
Турмуш-тиричилик приборлор	103,4	115,9	110,2	110,7	110,7
Ашкана приборлору жана үй ичиндеги нерселер	109,5	104,3	107,2	121,1	110,3
Майда аспаптар жана ар түрдүү жабдуулар	121,3	113,8	111,3	107,9	116,1
Кыска мөөнөттүк колдонуудагы турмуш-тиричилик товарлар	111,5	110,7	101,6	96,9	100,6
Саламаттыкты сактоо	107,0	109,9	111,0	106,3	107,1
Дары-дармектер, дарылоо жабдуулары	108,4	105,4	100,7	102,9	108,7
Амбулатордук тейлөөлөр	105,7	115,2	119,0	108,3	104,7
Транспорт	107,4	108,0	102,9	104,4	100,1
Автотранспортту сатып алуу	104,1	99,3	99,5	104,8	109,5
Жеке транспорттук каражаттарды пайдалануу	103,5	102,3	101,2	117,5	97,1
Транспорттук тейлөөлөр	109,7	112,7	104,4	101,0	98,6
Байланыш	101,5	100,6	100,8	100,4	99,7
Почта тейлөөлөрү	100,0	112,0	110,7	100,0	115,0
Телефон жана факс байланыштарынын тейлөөсү	101,4	100,5	100,7	100,4	99,6
Эс алууну жана маданий иш-чараларды уюштуруу	118,7	107,7	105,7	106,4	112,4
Аудиовизуалдык жабдуу жана фотоаппаратура	114,6	106,3	101,8	103,8	113,4
Эс алуу үчүн башка товарлар жана жабдуулар	104,2	109,9	102,5	112,8	123,6
Эс алуунун жана маданий иш-чараларды уюштуруу боюнча тейлөөлөр	109,0	113,2	137,3	116,7	129,2
Гезиттер, китептер жана кенсе товарлары	129,0	107,6	102,8	102,9	101,6
Билим берүү	109,2	107,3	104,1	105,4	108,3
Ресторандар жана мейманканалар	112,2	114,0	108,2	89,7	110,5
Коомдук тамактануу	112,4	114,0	108,4	89,3	110,2
Мейманканалык тейлөө	108,3	116,5	104,7	106,5	120,1
Ар түрдүү товарлар жана тейлөөлөр	110,8	105,3	103,0	103,8	110,0
Жеке тейлөө	110,5	105,5	103,2	103,7	110,1
Жеке колдонулуучу башка буюмдар	118,3	110,0	101,2	106,0	107,0
Башка категорияларга киргизилбеген бөлөк тейлөөлөр	94,9	85,0	105,6	100,9	108,7

3.13-график: Товарлардын жана тейлөөлөрдүн керектөө бааларынын индекси
(пайыз менен)

Мурунку жылдын декабрына карата



Мурунку жылга карата



4.1-таблица: 2015-ж. товарлардын жана тейлөөлөрдүн керектөө бааларынын индекстери
кварталдар боюнча

(мурунку кварталга карата пайыз менен)

	I	II	III	IV
Баардык товарлар жана тейлөөлөр	103,2	99,6	99,2	102,0
Тамак-аш азыктары жана алкогольсүз суусундуктар	103,0	97,9	96,2	100,6
Нан азыктары жана акшак	102,8	99,7	100,0	99,7
Эт	101,0	96,7	99,9	98,2
Балык	102,6	99,6	101,5	100,0
Сүт азыктары, сыр жана жумуртка	104,1	91,7	94,2	105,1
Май жана тоң май	101,9	97,9	100,6	104,5
Жашылча жана жемиштер	107,0	95,4	73,7	100,3
Кант, джем, бал, шоколад жана конфеттер	100,4	99,6	101,8	104,4
Башка бышырылган азыктар	101,9	99,6	101,3	104,7
Алкохолсүз суусундуктар	107,1	103,0	102,2	103,1
Алкохолдук ичимдиктер, тамеки	103,1	102,2	101,9	104,0
Алкохолдук ичимдиктер	102,1	100,8	100,4	101,1
Тамеки	106,9	106,8	106,7	112,9
Кийим жана бут кийим	102,4	101,3	101,3	103,7
Кийим	102,8	100,7	101,0	103,4
Бут кийим, ондоону кошкондо	101,5	102,6	102,1	104,3
Турак жай тейлөөлөрү, суу, электр энергиясы, газ жана отундун башка түрлөрү	111,3	99,6	103,6	105,5
Турак жай үчүн ижара акысы	100,0	102,0	113,5	106,0
Турак жайларды күнүмдүк күтүү жана ондоо үчүн материалдар	102,6	101,6	98,3	99,1
Турак жайларды күнүмдүк күтүү жана ондоо үчүн тейлөөлөр	99,6	105,1	106,3	104,7
Суу менен камсыз кылуу	102,8	101,5	112,2	100,2
Электр энергиясы, газ жана отундун башка түрлөрү	112,9	99,2	103,4	106,3
Турмуш-тиричилик буюмдар, тиричилик техника	102,2	101,3	101,4	102,5
Эмерек жана пол каптагычтар	101,5	101,0	101,7	104,7
Турмуш-тиричилик текстиль буюмдары	101,7	101,0	102,0	105,2
Турмуш-тиричилик приборлор	103,6	102,1	101,7	101,8
Ашкана приборлору жана үй ичиндеги нерселер	104,6	102,3	102,7	103,0
Майда аспаптар	102,8	103,7	101,7	103,0
Кыска мөөнөттүк колдонуудагы турмуш-тиричилик товарлар	100,8	100,3	100,0	99,4
Саламаттыкты сактоо	101,4	101,7	100,7	102,3
Дары-дармектер, дарылоо жабдуулары	101,2	103,5	102,5	101,9
Амбулатордук тейлөөлөр	101,3	100,4	99,4	102,7
Транспорт	97,5	98,4	102,0	101,0
Автотранспортту сатып алуу	103,9	100,1	101,5	106,1
Жеке транспорттук каражаттарды пайдалануу	86,4	95,5	107,9	99,4
Транспорттук тейлөөлөр	99,3	98,7	100,6	100,5
Байланыш	100,0	100,2	100,0	100,0
Почта тейлөөлөрү	100,0	120,0	100,0	100,0
Телефон жана факс байланыштарынын тейлөөсү	100,0	100,0	100,0	100,0
Эс алууну жана маданий иш-чараларды уюштуруу	103,9	101,2	101,4	101,8
Аудиовизуалдык жабдуу жана фотоаппаратура	105,0	101,3	101,7	103,0
Эс алуу үчүн башка товарлар жана жабдуулар	106,0	103,0	103,1	102,4
Эс алуунун жана маданий иш-чараларды уюштуруу боюнча тейлөөлөр	107,8	99,2	99,7	101,2
Гезиттер, китептер жана кеңсе товарлары	101,0	101,0	100,9	100,6
Билим берүү	100,3	100,0	103,3	104,7
Ресторандар жана мейманканалар	103,7	106,9	103,1	101,7
Коомдук тамактануу	103,6	106,9	102,8	102,2
Мейманканалык тейлөө	106,3	105,0	114,6	87,5
Ар түрдүү товарлар жана тейлөөлөр	102,4	105,3	101,6	101,7
Жеке тейлөө	102,4	105,6	101,5	101,5
Жеке колдонулуучу башка буюмдар	101,9	101,8	102,2	103,6
Башка категорияларга киргизилбеген бөлөк тейлөөлөр	101,6	101,6	103,7	107,1

**4.2-таблица: 2015-ж. товарлардын жана тейлөөлөрдүн керектөө бааларынын индекстери
кварталдар боюнча**

(мурунку жылдын тийиштүү кварталына карата пайыз менен)

	I	II	III	IV
Баардык товарлар жана тейлөөлөр	110,3	106,1	105,7	104,0
Тамак-аш азыктары жана алкогольсүз суусундуктар	111,9	103,6	102,2	97,5
Нан азыктары жана акшак	113,2	109,5	107,1	102,2
Эт	109,8	103,1	101,0	95,8
Балык	99,0	102,9	105,5	103,7
Сүт азыктары, сыр жана жумуртка	110,9	103,8	96,2	94,5
Май жана тоң май	102,1	101,6	102,7	104,9
Жашылча жана жемиштер	119,9	93,1	85,4	75,5
Кант, джем, бал, шоколад жана конфеттер	105,0	100,5	102,9	106,3
Башка бышырылган азыктар	112,3	108,4	108,3	107,6
Алкооголсуз суусундуктар	120,8	116,7	117,1	116,2
Алкооголдук ичимдиктер, тамеки	112,2	110,4	109,0	111,6
Алкооголдук ичимдиктер	109,9	107,0	104,4	104,5
Тамеки	121,1	123,4	126,0	137,5
Кийим жана бут кийим	106,7	107,9	108,2	109,0
Кийим	107,8	108,2	107,9	108,2
Бут кийим, ондоону кошкондо	104,1	106,9	108,9	110,9
Турак жай тейлөөлөрү, суу, электр энергиясы, газ жана отундун башка түрлөрү	114,6	113,4	116,1	121,1
Турак жай үчүн ижара акысы	112,0	114,0	115,7	122,7
Турак жайларды күнүмдүк күтүү жана ондоо үчүн материалдар	108,7	106,0	102,5	101,5
Турак жайларды күнүмдүк күтүү жана ондоо үчүн тейлөөлөр	105,9	110,5	112,7	116,4
Суу менен камсыз кылуу	105,9	106,8	117,4	117,3
Электр энергиясы, газ жана отундун башка түрлөрү	115,6	114,4	117,4	123,2
Турмуш-тиричилик буюмдар, тиричилик техника	106,2	105,5	106,0	107,5
Эмерек жана пол каптагычтар	106,5	105,2	105,7	109,2
Турмуш-тиричилик текстиль буюмдары	103,0	103,4	105,3	110,3
Турмуш-тиричилик приборлор	109,5	108,6	108,5	109,5
Ашкана приборлору жана үй ичиндеги нерселер	111,4	110,0	111,2	113,2
Майда аспаптар	109,9	111,0	112,1	111,7
Кыска мөөнөттүк колдонуудагы турмуш-тиричилик товарлар	101,9	101,6	101,7	100,6
Саламаттыкты сактоо	107,5	106,6	105,6	106,3
Дары-дармектер, дарылоо жабдуулары	104,0	106,8	109,7	109,4
Амбулатордук тейлөөлөр	109,5	106,0	102,4	103,8
Транспорт	108,1	103,1	102,1	98,8
Автотранспортту сатып алуу	109,9	106,9	110,0	112,0
Жеке транспорттук каражаттарды пайдалануу	106,8	96,4	95,6	88,5
Транспорттук тейлөөлөр	108,7	104,7	102,4	99,3
Байланыш	99,9	99,7	99,3	100,2
Почта тейлөөлөрү	100,0	120,0	120,0	120,0
Телефон жана факс байланыштарынын тейлөөсү	99,9	99,5	99,1	100,1
Эс алууну жана маданий иш-чараларды уюштуруу	111,3	110,6	110,2	108,7
Аудиовизуалдык жабдуу жана фотоаппаратура	110,5	110,9	110,7	111,5
Эс алуу үчүн башка товарлар жана жабдуулар	121,1	118,8	116,8	115,3
Эс алуунун жана маданий иш-чараларды уюштуруу боюнча тейлөөлөр	123,8	121,3	119,8	107,9
Гезиттер, китептер жана кеңсе товарлары	104,7	103,8	104,0	103,6
Билим берүү	107,9	107,7	109,0	108,6
Ресторандар жана мейманканалар	101,8	111,3	116,8	116,2
Коомдук тамактануу	101,7	111,3	116,6	116,3
Мейманканалык тейлөө	109,4	112,2	119,9	111,9
Ар түрдүү товарлар жана тейлөөлөр	107,7	109,7	111,2	111,4
Жеке тейлөө	107,8	110,0	111,5	111,5
Жеке колдонулуучу башка буюмдар	108,0	106,5	107,4	109,8
Башка категорияларга киргизилбеген бөлөк тейлөөлөр	101,6	104,3	108,3	114,5

4.3-таблица: 2015-ж. товарлардын жана тейлөөлөрдүн керектөө бааларынын индекстери
кварталдар боюнча
(пайыз менен)

	I	II	III	IV
Баардык товарлар жана тейлөөлөр	101,5	98,7	100,9	102,2
Тамак-аш азыктары жана алкогольсуз суусундуктар	100,4	96,1	98,2	101,1
Нан азыктары жана акшак	99,9	99,6	100,2	99,3
Эт	99,3	96,0	102,1	95,6
Балык	101,4	99,7	102,1	98,4
Сүт азыктары, сыр жана жумуртка	98,1	89,0	99,6	108,0
Май жана тоң май	99,9	97,9	102,0	106,0
Жашылча жана жемиштер	104,8	85,9	77,9	110,9
Кант, джем, бал, шоколад жана конфеттер	98,4	99,8	104,0	103,9
Башка бышырылган азыктар	99,9	100,0	101,8	105,9
Алкооголсуз суусундуктар	105,6	101,2	103,4	102,1
Алкооголдук ичимдиктер, тамеки	102,3	101,7	102,2	105,8
Алкооголдук ичимдиктер	101,9	100,3	100,6	101,9
Тамеки	103,5	106,4	107,4	117,5
Кийим жана бут кийим	101,4	101,3	102,1	103,8
Кийим	101,5	100,7	101,4	104,1
Бут кийим, ондоону кошкондо	101,1	102,7	103,6	103,1
Турак жай тейлөөлөрү, суу, электр энергиясы, газ жана отундун башка түрлөрү	108,7	100,4	106,9	104,8
Турак жай үчүн ижара акысы	100,0	101,7	120,6	100,0
Турак жайларды күнүмдүк күтүү жана ондоо үчүн материалдар	100,8	100,8	98,7	97,9
Турак жайларды күнүмдүк күтүү жана ондоо үчүн тейлөөлөр	98,7	105,8	108,1	105,0
Суу менен камсыз кылуу	103,2	100,4	112,4	100,0
Электр энергиясы, газ жана отундун башка түрлөрү	110,1	100,2	107,2	105,6
Турмуш-тиричилик буюмдар, тиричилик техника	102,5	100,7	102,4	101,9
Эмерек жана пол каптагычтар	101,6	100,5	103,6	103,4
Турмуш-тиричилик текстиль буюмдары	102,2	100,3	103,8	104,2
Турмуш-тиричилик приборлор	103,9	101,8	102,1	101,9
Ашкана приборлору жана үй ичиндеги нерселер	105,2	102,1	102,9	103,0
Майда аспаптар	104,6	102,6	102,1	102,8
Кыска мөөнөттүк колдонуудагы турмуш-тиричилик товарлар	101,1	99,3	100,6	98,7
Саламаттыкты сактоо	101,3	102,0	101,4	102,4
Дары-дармектер, дарылоо жабдуулары	102,6	103,7	102,2	103,0
Амбулатордук тейлөөлөр	100,4	100,8	100,9	101,9
Транспорт	96,6	99,2	102,9	100,8
Автотранспортту сатып алуу	104,7	95,1	107,4	106,5
Жеке транспорттук каражаттарды пайдалануу	85,7	98,7	108,7	97,3
Транспорттук тейлөөлөр	98,2	100,1	100,7	100,6
Байланыш	100,0	100,2	100,0	100,0
Почта тейлөөлөрү	100,0	120,0	100,0	100,0
Телефон жана факс байланыштарынын тейлөөсү	100,0	100,1	100,0	100,0
Эс алууну жана маданий иш-чараларды уюштуруу	103,3	100,6	102,4	101,4
Аудиовизуалдык жабдуу жана фотоаппаратура	103,9	100,7	104,3	101,0
Эс алуу үчүн башка товарлар жана жабдуулар	105,5	101,1	103,5	102,7
Эс алуунун жана маданий иш-чараларды уюштуруу боюнча тейлөөлөр	108,1	97,7	100,3	102,8
Гезиттер, китептер жана кеңсе товарлары	100,4	101,2	100,7	100,8
Билим берүү	100,1	100,1	108,3	99,8
Ресторандар жана мейманканалар	104,1	106,9	102,2	102,2
Коомдук тамактануу	104,0	107,0	101,9	102,7
Мейманканалык тейлөө	108,8	103,6	112,9	87,4
Ар түрдүү товарлар жана тейлөөлөр	104,1	104,7	101,2	101,1
Жеке тейлөө	104,3	105,0	100,9	101,0
Жеке колдонулуучу башка буюмдар	102,3	101,0	103,3	103,2
Башка категорияларга киргизилбеген бөлөк тейлөөлөр	101,7	101,0	111,0	100,0

4.4-таблица: 2015-ж. Баткен облусундагы товарлардын жана тейлөөлөрдүн керектөө бааларынын индекстери кварталдар боюнча

	I	II	III	IV
<i>мурунку кварталга салыштырмалуу пайыз менен</i>				
Баардык товарлар жана тейлөөлөр	103,4	98,8	99,4	102,3
Тамак-аш азыктары жана алкогольсуз суусундуктар	105,0	97,2	95,0	99,9
Нан азыктары жана акшак	101,7	99,1	100,3	95,3
Эт	100,8	99,4	100,2	97,8
Балык	102,5	99,8	98,6	105,3
Сүт азыктары, сыр жана жумуртка	108,1	93,4	96,5	93,6
Май жана тоң май	100,8	99,0	99,3	102,0
Жашылча жана жемиштер	126,8	88,2	65,2	119,8
Кант, джем, бал, шоколад жана конфеттер	96,8	98,6	99,5	105,5
Башка бышырылган азыктар	99,8	100,3	98,7	102,9
Алкооголсуз суусундуктар	106,8	100,9	101,2	102,7
Алкооголдук ичимдиктер, тамеки	103,4	100,1	104,7	103,1
Алкооголдук ичимдиктер	103,2	99,8	99,7	100,7
Тамеки	103,9	101,1	121,6	109,7
Кийим жана бут кийим	102,6	101,5	102,1	106,9
Кийим	102,7	100,6	101,6	107,0
Бут кийим, ондоону кошкондо	102,6	103,4	103,3	106,6
Турак жай тейлөөлөрү, суу, электр энергиясы, газ жана отундун башка түрлөрү	101,6	97,5	105,8	105,5
Турак жай үчүн ижара акысы	100,0	100,0	100,0	100,0
Турак жайларды күнүмдүк күтүү жана ондоо үчүн материалдар	98,4	96,2	98,9	100,0
Турак жайларды күнүмдүк күтүү жана ондоо үчүн тейлөөлөр	89,9	103,3	105,0	105,1
Суу менен камсыз кылуу	100,0	100,0	100,0	100,0
Электр энергиясы, газ жана отундун башка түрлөрү	102,1	97,4	106,8	106,3
Турмуш-тиричилик буюмдар, тиричилик техника	101,5	101,3	99,9	104,4
Эмерек жана пол каптагычтар	100,7	102,2	101,6	104,7
Турмуш-тиричилик текстиль буюмдары	102,6	101,1	103,4	112,3
Турмуш-тиричилик приборлор	99,9	100,3	100,0	103,2
Ашкана приборлору жана үй ичиндеги нерселер	104,0	103,8	101,1	105,5
Майда аспаптар	99,5	99,0	99,6	101,0
Кыска мөөнөттүк колдонуудагы турмуш-тиричилик товарлар	101,1	100,2	95,9	99,7
Саламаттыкты сактоо	100,6	99,6	99,9	101,2
Дары-дармектер, дарылоо жабдуулары	101,2	99,1	99,7	102,7
Амбулатордук тейлөөлөр	100,0	100,0	100,0	100,0
Транспорт	100,6	99,7	102,6	104,0
Автотранспортту сатып алуу	100,9	104,1	103,3	102,8
Жеке транспорттук каражаттарды пайдалануу	88,5	97,5	109,4	99,7
Транспорттук тейлөөлөр	103,4	99,4	101,1	105,1
Байланыш	100,0	100,2	100,0	100,0
Почта тейлөөлөрү	100,0	120,0	100,0	100,0
Телефон жана факс байланыштарынын тейлөөсү	100,0	100,0	100,0	100,0
Эс алууну жана маданий иш-чараларды уюштуруу	100,7	100,7	102,0	105,8
Аудиовизуалдык жабдуу жана фотоаппаратура	101,4	101,0	101,1	108,9
Эс алуу үчүн башка товарлар жана жабдуулар	102,2	104,2	104,8	107,9
Эс алуунун жана маданий иш-чараларды уюштуруу боюнча тейлөөлөр	98,8	97,6	100,0	104,1
Гезиттер, китептер жана кеңсе товарлары	100,0	100,0	102,2	102,7
Билим берүү	100,0	100,0	127,7	105,4
Ресторандар жана мейманканалар	100,8	109,1	99,6	101,5
Коомдук тамактануу	100,8	109,3	99,6	101,5
Мейманканалык тейлөө	100,0	100,0	100,0	100,0
Ар түрдүү товарлар жана тейлөөлөр	103,6	100,4	95,0	101,1
Жеке тейлөө	103,9	100,4	94,6	101,1
Жеке колдонулуучу башка буюмдар	101,1	101,5	99,6	101,0
Башка категорияларга киргизилбеген бөлөк тейлөөлөр	100,0	100,0	100,0	100,0

4.4-таблицанын уландысы

	I	II	III	IV
<i>мурунку жылдын тийиштүү кварталына карата пайыз менен</i>				
Баардык товарлар жана тейлөөлөр	110,5	105,2	106,0	103,8
Тамак-аш азыктары жана алкогольсуз суусундуктар	109,9	102,1	102,1	96,8
Нан азыктары жана акшак	111,8	111,0	107,4	96,3
Эт	109,4	105,3	105,1	98,1
Балык	102,7	102,1	100,4	106,1
Сүт азыктары, сыр жана жумуртка	112,0	106,9	100,0	91,1
Май жана тон май	98,5	101,0	99,3	101,0
Жашылча жана жемиштер	116,5	83,6	80,0	87,4
Кант, джем, бал, шоколад жана конфеттер	101,7	98,8	97,3	100,1
Башка бышырылган азыктар	96,2	92,6	96,9	101,6
Алкоголсуз суусундуктар	123,3	119,2	117,7	112,1
Алкоголдук ичимдиктер, тамеки	111,7	110,1	113,1	111,7
Алкоголдук ичимдиктер	110,2	108,1	107,1	103,4
Тамеки	117,3	117,6	133,6	140,1
Кийим жана бут кийим	110,2	109,6	111,3	113,7
Кийим	108,7	107,8	108,9	112,3
Бут кийим, ондоону кошкондо	114,3	114,0	117,2	116,9
Турак жай тейлөөлөрү, суу, электр энергиясы, газ жана башка түрлөрү	123,0	106,7	105,5	110,6
Турак жай үчүн ижара акысы	100,0	100,0	100,0	100,0
Турак жайларды күнүмдүк күтүү жана ондоо үчүн материалдар	109,2	94,5	91,7	93,6
Турак жайларды күнүмдүк күтүү жана ондоо үчүн тейлөөлөр	90,3	96,4	105,3	102,5
Суу менен камсыз кылуу	117,6	100,0	100,0	100,0
Электр энергиясы, газ жана отундун башка түрлөрү	127,6	109,0	106,8	112,8
Турмуш-тиричилик буюмдар, тиричилик техника	104,7	105,0	103,5	107,1
Эмерек жана пол каптагычтар	106,4	107,1	106,7	109,5
Турмуш-тиричилик текстиль буюмдары	109,4	107,9	110,1	120,5
Турмуш-тиричилик приборлор	99,0	99,4	99,8	103,3
Ашкана приборлору жана үй ичиндеги нерселер	112,9	116,8	112,5	115,1
Майда аспаптар	99,6	96,8	95,2	99,2
Кыска мөөнөттүк колдонуудагы турмуш-тиричилик товарлар	98,1	97,8	94,6	96,9
Саламаттыкты сактоо	104,2	105,2	102,7	101,3
Дары-дармектер, дарылоо жабдуулары	109,3	111,7	105,9	102,8
Амбулатордук тейлөөлөр	100,0	100,0	100,0	100,0
Транспорт	116,8	114,7	112,7	106,9
Автотранспортту сатып алуу	99,1	102,4	111,3	111,5
Жеке транспорттук каражаттарды пайдалануу	99,9	96,2	98,8	94,1
Транспорттук тейлөөлөр	128,0	125,0	117,6	109,2
Байланыш	101,9	101,4	100,2	100,2
Почта тейлөөлөрү	100,0	120,0	120,0	120,0
Телефон жана факс байланыштарынын тейлөөсү	101,9	101,3	100,0	100,0
Эс алууну жана маданий иш-чараларды уюштуруу	101,4	101,3	103,0	109,5
Аудиовизуалдык жабдуу жана фотоаппаратура	100,4	101,2	103,4	112,7
Эс алуу үчүн башка товарлар жана жабдуулар	106,1	108,4	112,1	120,6
Эс алуунун жана маданий иш-чараларды уюштуруу боюнча тейлөөлөр	98,8	96,4	96,4	100,3
Гезиттер, китептер жана кеңсе товарлары	100,7	99,7	100,9	105,0
Билим берүү	100,0	100,0	127,7	134,7
Ресторандар жана мейманканалар	100,6	104,8	109,5	111,1
Коомдук тамактануу	100,7	104,9	109,7	111,4
Мейманканалык тейлөө	100,0	100,0	100,0	100,0
Ар түрдүү товарлар жана тейлөөлөр	111,8	111,9	104,4	99,9
Жеке тейлөө	113,1	113,2	104,9	99,8
Жеке колдонулуучу башка буюмдар	101,6	101,3	101,3	103,2
Башка категорияларга киргизилбеген бөлөк тейлөөлөр	100,0	100,0	100,0	100,0

4.4-таблицанын уландысы

	I	II	III	IV
		<i>пайыз менен</i>		
Баардык товарлар жана тейлөөлөр	100,2	98,7	101,4	101,2
Тамак-аш азыктары жана алкогольсуз суусундуктар	100,0	95,8	96,8	100,0
Нан азыктары жана акшак	94,3	99,6	100,8	94,3
Эт	100,1	99,7	100,0	93,9
Балык	101,5	99,8	98,7	109,8
Сүт азыктары, сыр жана жумуртка	104,2	94,9	95,5	96,2
Май жана тоң май	100,8	98,2	99,7	103,4
Жашылча жана жемиштер	116,7	78,6	73,4	132,2
Кант, джем, бал, шоколад жана конфеттер	95,2	97,7	101,9	105,1
Башка бышырылган азыктар	99,9	100,2	98,8	105,8
Алкоголсуз суусундуктар	101,3	99,7	103,9	102,2
Алкохолдук ичимдиктер, тамеки	100,8	99,6	106,1	102,9
Алкохолдук ичимдиктер	100,8	99,1	100,1	100,9
Тамеки	101,0	101,3	126,0	108,0
Кийим жана бут кийим	100,9	101,7	105,0	105,0
Кийим	101,2	100,7	103,4	106,6
Бут кийим, ондоону кошкондо	100,3	103,7	108,2	101,9
Турак жай тейлөөлөрү, суу, электр энергиясы, газ жана башка түрлөрү	97,5	104,7	108,1	99,4
Турак жай үчүн ижара акысы	100,0	100,0	100,0	100,0
Турак жайларды күнүмдүк күтүү жана ондоо үчүн материалдар	98,0	94,2	104,8	96,0
Турак жайларды күнүмдүк күтүү жана ондоо үчүн тейлөөлөр	89,9	109,8	103,8	100,0
Суу менен камсыз кылуу	100,0	100,0	100,0	100,0
Электр энергиясы, газ жана отундун башка түрлөрү	97,5	105,9	108,9	99,6
Турмуш-тиричилик буюмдар, тиричилик техника	101,8	101,0	100,6	104,2
Эмерек жана пол каптагычтар	101,2	102,7	101,2	105,3
Турмуш-тиричилик текстиль буюмдары	102,4	102,0	107,4	111,1
Турмуш-тиричилик приборлор	99,9	100,4	99,8	103,6
Ашкана приборлору жана үй ичиндеги нерселер	105,0	102,7	101,2	105,0
Майда аспаптар	98,5	100,0	100,0	101,9
Кыска мөөнөттүк колдонуудагы турмуш-тиричилик товарлар	101,7	98,8	96,4	98,9
Саламаттыкты сактоо	100,0	99,8	99,8	102,0
Дары-дармектер, дарылоо жабдуулары	99,9	99,6	99,5	104,4
Амбулатордук тейлөөлөр	100,0	100,0	100,0	100,0
Транспорт	100,8	99,4	105,6	101,7
Автотранспортту сатып алуу	102,5	101,6	105,6	101,8
Жеке транспорттук каражаттарды пайдалануу	87,6	102,3	108,8	97,1
Транспорттук тейлөөлөр	103,7	98,5	105,0	102,7
Байланыш	100,0	100,2	100,0	100,0
Почта тейлөөлөрү	100,0	120,0	100,0	100,0
Телефон жана факс байланыштарынын тейлөөсү	100,0	100,0	100,0	100,0
Эс алууну жана маданий иш-чараларды уюштуруу	100,6	101,0	103,2	106,1
Аудиовизуалдык жабдуу жана фотоаппаратура	101,9	100,7	102,7	108,3
Эс алуу үчүн башка товарлар жана жабдуулар	101,9	105,2	106,1	107,4
Эс алуунун жана маданий иш-чараларды уюштуруу боюнча тейлөөлөр	96,4	100,0	100,0	112,2
Гезиттер, китептер жана кеңсе товарлары	100,0	100,0	103,3	102,2
Билим берүү	100,0	100,0	134,7	100,0
Ресторандар жана мейманканалар	102,5	107,3	100,5	100,9
Коомдук тамактануу	102,5	107,5	100,5	100,9
Мейманканалык тейлөө	100,0	100,0	100,0	100,0
Ар түрдүү товарлар жана тейлөөлөр	102,1	99,9	95,3	101,6
Жеке тейлөө	102,1	99,9	94,8	101,6
Жеке колдонулуучу башка буюмдар	102,5	99,5	100,6	100,6
Башка категорияларга киргизилбеген бөлөк тейлөөлөр	100,0	100,0	100,0	100,0

4.5-таблица: 2015-ж. Жалал-Абад облусундагы товарлардын жана тейлөөлөрдүн керектөө бааларынын индекстери кварталдар боюнча

	I	II	III	IV
<i>мурунку кварталга салыштырмалуу пайыз менен</i>				
Баардык товарлар жана тейлөөлөр	101,8	98,5	99,9	102,7
Тамак-аш азыктары жана алкогольсүз суусундуктар	102,3	96,4	95,5	100,9
Нан азыктары жана акшак	103,2	99,5	100,7	98,6
Эт	99,7	92,6	96,5	98,3
Балык	115,7	99,8	102,1	100,1
Сүт азыктары, сыр жана жумуртка	105,8	86,5	103,8	104,6
Май жана тоң май	100,7	98,2	100,3	106,8
Жашылча жана жемиштер	104,2	93,8	70,9	105,8
Кант, джем, бал, шоколад жана конфеттер	99,1	97,9	100,7	104,7
Башка бышырылган азыктар	99,9	102,4	108,7	103,9
Алкооголсуз суусундуктар	104,3	108,5	99,5	102,3
Алкооголдук ичимдиктер, тамеки	101,3	102,9	106,0	102,7
Алкооголдук ичимдиктер	101,1	102,2	100,5	101,5
Тамеки	101,9	105,4	123,8	105,9
Кийим жана бут кийим	100,6	102,3	104,8	105,8
Кийим	99,8	100,3	103,7	104,1
Бут кийим, ондоону кошкондо	102,3	106,9	107,2	109,3
Турак жай тейлөөлөрү, суу, электр энергиясы, газ жана отундун башка түрлөрү	103,9	94,5	103,4	106,3
Турак жай үчүн ижара акысы	100,0	100,0	100,0	100,0
Турак жайларды күнүмдүк күтүү жана ондоо үчүн материалдар	99,2	99,1	100,6	99,6
Турак жайларды күнүмдүк күтүү жана ондоо үчүн тейлөөлөр	100,0	100,0	130,0	115,2
Суу менен камсыз кылуу	126,8	110,6	101,4	102,8
Электр энергиясы, газ жана отундун башка түрлөрү	103,4	93,0	103,2	107,0
Турмуш-тиричилик буюмдар, тиричилик техника	101,6	102,1	105,5	106,6
Эмерек жана пол каптагычтар	100,2	98,8	104,3	108,2
Турмуш-тиричилик текстиль буюмдары	102,8	104,8	104,4	115,1
Турмуш-тиричилик приборлор	100,2	102,3	105,3	111,5
Ашкана приборлору жана үй ичиндеги нерселер	104,4	105,1	108,8	109,7
Майда аспаптар	99,6	99,3	100,9	102,7
Кыска мөөнөттүк колдонуудагы турмуш-тиричилик товарлар	101,6	102,0	106,2	97,0
Саламаттыкты сактоо	100,2	98,9	99,7	105,4
Дары-дармектер, дарылоо жабдуулары	100,6	97,3	99,9	110,2
Амбулатордук тейлөөлөр	100,1	100,2	99,6	101,6
Транспорт	100,3	102,1	102,4	101,5
Автотранспортту сатып алуу	100,0	125,0	104,0	107,7
Жеке транспорттук каражаттарды пайдалануу	84,2	97,8	108,0	99,1
Транспорттук тейлөөлөр	104,2	99,5	101,0	100,8
Байланыш	100,0	100,2	100,0	100,0
Почта тейлөөлөрү	100,0	120,0	100,0	100,0
Телефон жана факс байланыштарынын тейлөөсү	100,0	100,0	100,0	100,0
Эс алууну жана маданий иш-чараларды уюштуруу	100,2	98,8	103,0	103,5
Аудиовизуалдык жабдуу жана фотоаппаратура	97,9	94,5	100,7	104,3
Эс алуу үчүн башка товарлар жана жабдуулар	102,6	109,9	114,1	101,7
Эс алуунун жана маданий иш-чараларды уюштуруу боюнча тейлөөлөр	100,0	86,9	89,7	99,5
Гезиттер, китептер жана кеңсе товарлары	101,2	101,0	103,0	104,4
Билим берүү	100,0	100,0	102,7	105,3
Ресторандар жана мейманканалар	100,0	102,7	99,2	101,8
Коомдук тамактануу	100,0	102,4	99,2	101,8
Мейманканалык тейлөө	100,0	114,9	101,5	100,0
Ар түрдүү товарлар жана тейлөөлөр	101,6	104,1	107,2	103,2
Жеке тейлөө	101,3	104,3	107,7	102,9
Жеке колдонулуучу башка буюмдар	104,6	102,0	102,0	109,3
Башка категорияларга киргизилбеген бөлөк тейлөөлөр	106,5	100,0	100,0	100,0

4.5-таблицанын уландысы

	I	II	III	IV
<i>мурунку жылдын тийиштүү кварталына карата пайыз менен</i>				
Баардык товарлар жана тейлөөлөр	110,3	103,3	103,5	102,9
Тамак-аш азыктары жана алкогольсуз суусундуктар	114,5	101,5	99,3	95,1
Нан азыктары жана акшак	114,7	105,9	105,3	101,8
Эт	111,3	99,2	92,2	87,6
Балык	109,1	137,8	124,8	118,1
Сүт азыктары, сыр жана жумуртка	113,7	101,4	98,6	99,4
Май жана тон май	104,1	101,0	100,5	106,0
Жашылча жана жемиштер	129,4	96,2	83,0	73,4
Кант, джем, бал, шоколад жана конфеттер	101,0	95,4	97,9	102,4
Башка бышырылган азыктар	106,4	103,9	113,7	115,5
Алкооголсуз суусундуктар	116,3	117,4	116,7	115,2
Алкооголдук ичимдиктер, тамеки	107,0	107,9	111,3	113,5
Алкооголдук ичимдиктер	103,7	104,9	104,1	105,5
Тамеки	119,0	118,5	136,4	140,8
Кийим жана бут кийим	104,0	102,4	105,8	114,1
Кийим	104,5	101,6	103,6	108,1
Бут кийим, ондоону кошкондо	103,1	104,5	110,8	128,2
Турак жай тейлөөлөрү, суу, электр энергиясы, газ жана отундун башка түрлөрү	107,2	107,3	110,0	107,9
Турак жай үчүн ижара акысы	100,0	100,0	100,0	100,0
Турак жайларды күнүмдүк күтүү жана ондоо үчүн материалдар	104,1	98,0	98,0	98,5
Турак жайларды күнүмдүк күтүү жана ондоо үчүн тейлөөлөр	100,0	100,0	130,0	149,8
Суу менен камсыз кылуу	126,8	140,2	142,1	146,1
Электр энергиясы, газ жана отундун башка түрлөрү	106,9	107,8	110,2	106,2
Турмуш-тиричилик буюмдар, тиричилик техника	103,0	103,9	110,0	116,7
Эмерек жана пол каптагычтар	102,0	99,4	103,3	111,7
Турмуш-тиричилик текстиль буюмдары	105,9	110,3	113,4	129,5
Турмуш-тиричилик приборлор	108,0	106,1	110,5	120,6
Ашкана приборлору жана үй ичиндеги нерселер	107,6	112,1	122,0	131,0
Майда аспаптар	101,0	100,0	100,6	102,5
Кыска мөөнөттүк колдонуудагы турмуш-тиричилик товарлар	96,8	98,7	108,4	106,8
Саламаттыкты сактоо	100,4	99,3	98,9	104,2
Дары-дармектер, дарылоо жабдуулары	101,1	98,4	97,8	107,8
Амбулатордук тейлөөлөр	100,1	100,4	100,0	101,6
Транспорт	111,4	105,4	106,1	106,5
Автотранспортту сатып алуу	105,3	125,0	130,0	140,0
Жеке транспорттук каражаттарды пайдалануу	101,2	96,8	95,2	88,1
Транспорттук тейлөөлөр	115,6	104,2	104,8	105,6
Байланыш	99,8	99,6	99,2	100,2
Почта тейлөөлөрү	100,0	120,0	120,0	120,0
Телефон жана факс байланыштарынын тейлөөсү	99,8	99,4	99,0	100,0
Эс алууну жана маданий иш-чараларды уюштуруу	108,2	104,3	102,7	105,5
Аудиовизуалдык жабдуу жана фотоаппаратура	111,1	105,0	93,5	97,3
Эс алуу үчүн башка товарлар жана жабдуулар	103,8	107,8	128,7	130,9
Эс алуунун жана маданий иш-чараларды уюштуруу боюнча тейлөөлөр	100,0	86,9	77,9	77,5
Гезиттер, китептер жана кеңсе товарлары	109,5	106,8	106,9	110,0
Билим берүү	106,0	104,1	105,5	108,2
Ресторандар жана мейманканалар	114,9	114,8	105,7	103,7
Коомдук тамактануу	115,1	114,5	105,3	103,4
Мейманканалык тейлөө	106,4	122,2	124,1	116,7
Ар түрдүү товарлар жана тейлөөлөр	106,2	108,6	116,5	117,0
Жеке тейлөө	105,8	108,3	116,5	117,1
Жеке колдонулуучу башка буюмдар	106,5	107,7	112,2	119,0
Башка категорияларга киргизилбеген бөлөк тейлөөлөр	122,3	122,3	122,3	106,5

4.5-таблицанын уландысы

	I	II	III	IV
		<i>пайыз менен</i>		
Баардык товарлар жана тейлөөлөр	100,5	97,7	102,2	102,8
Тамак-аш азыктары жана алкогольсуз суусундуктар	99,8	94,7	98,2	101,7
Нан азыктары жана акшак	101,4	100,5	100,1	98,1
Эт	96,2	88,7	102,8	98,5
Балык	108,3	97,3	104,0	106,4
Сүт азыктары, сыр жана жумуртка	94,3	88,9	107,4	109,0
Май жана тоң май	100,3	98,2	103,1	106,0
Жашылча жана жемиштер	103,4	84,3	75,9	112,5
Кант, джем, бал, шоколад жана конфеттер	96,5	100,0	103,3	104,0
Башка бышырылган азыктар	102,0	105,3	108,9	100,3
Алкооголсуз суусундуктар	104,1	106,9	99,4	103,0
Алкооголдук ичимдиктер, тамеки	103,2	100,9	107,3	103,1
Алкооголдук ичимдиктер	102,7	100,5	100,9	102,8
Тамеки	105,0	102,2	128,1	103,7
Кийим жана бут кийим	100,5	102,8	107,2	103,8
Кийим	99,8	101,2	104,6	103,7
Бут кийим, ондоону кошкондо	102,2	106,4	112,8	104,0
Турак жай тейлөөлөрү, суу, электр энергиясы, газ жана отундун башка түрлөрү	102,2	95,0	106,4	107,4
Турак жай үчүн ижара акысы	100,0	100,0	100,0	100,0
Турак жайларды күнүмдүк күтүү жана ондоо үчүн материалдар	99,7	99,4	97,5	103,0
Турак жайларды күнүмдүк күтүү жана ондоо үчүн тейлөөлөр	100,0	100,0	143,2	106,9
Суу менен камсыз кылуу	140,2	100,0	104,2	100,0
Электр энергиясы, газ жана отундун башка түрлөрү	100,6	94,1	106,6	108,3
Турмуш-тиричилик буюмдар, тиричилик техника	102,7	100,4	108,2	106,6
Эмерек жана пол каптагычтар	99,7	98,4	109,4	106,0
Турмуш-тиричилик текстиль буюмдары	108,4	99,4	108,4	116,5
Турмуш-тиричилик приборлор	100,4	102,5	109,4	111,3
Ашкана приборлору жана үй ичиндеги нерселер	106,1	101,7	111,0	110,6
Майда аспаптар	94,4	103,7	99,7	105,1
Кыска мөөнөттүк колдонуудагы турмуш-тиричилик товарлар	103,2	100,2	106,4	96,5
Саламаттыкты сактоо	99,4	98,5	100,9	110,0
Дары-дармектер, дарылоо жабдуулары	98,2	96,7	102,5	119,5
Амбулатордук тейлөөлөр	100,4	100,0	99,6	102,3
Транспорт	100,1	102,8	103,6	101,4
Автотранспортту сатып алуу	100,0	125,0	112,0	100,0
Жеке транспорттук каражаттарды пайдалануу	82,4	103,0	108,2	97,5
Транспорттук тейлөөлөр	104,3	99,4	101,1	102,4
Байланыш	100,0	100,2	100,0	100,0
Почта тейлөөлөрү	100,0	120,0	100,0	100,0
Телефон жана факс байланыштарынын тейлөөсү	100,0	100,0	100,0	100,0
Эс алууну жана маданий иш-чараларды уюштуруу	99,5	100,3	103,9	103,0
Аудиовизуалдык жабдуу жана фотоаппаратура	93,7	98,2	103,8	103,8
Эс алуу үчүн башка товарлар жана жабдуулар	107,8	113,7	108,6	98,3
Эс алуунун жана маданий иш-чараларды уюштуруу боюнча тейлөөлөр	100,0	77,9	100,0	98,4
Гезиттер, китептер жана кеңсе товарлары	101,3	102,0	102,6	105,3
Билим берүү	100,0	100,0	108,2	100,0
Ресторандар жана мейманканалар	100,0	104,3	98,0	104,3
Коомдук тамактануу	100,0	104,0	98,0	104,5
Мейманканалык тейлөө	100,0	116,7	100,0	100,0
Ар түрдүү товарлар жана тейлөөлөр	100,2	107,0	106,5	101,7
Жеке тейлөө	99,7	107,7	106,7	101,3
Жеке колдонулуучу башка буюмдар	106,2	99,0	105,3	107,8
Башка категорияларга киргизилбеген бөлөк тейлөөлөр	100,0	100,0	100,0	100,0

4.6-таблица: 2015-ж. Ысык-Көл облусундагы товарлардын жана тейлөөлөрдүн керектөө бааларынын индекстери кварталдар боюнча

	I	II	III	IV
<i>мурунку кварталга салыштырмалуу пайыз менен</i>				
Баардык товарлар жана тейлөөлөр	102,3	99,8	98,2	101,3
Тамак-аш азыктары жана алкогольсүз суусундуктар	101,7	98,7	95,0	99,1
Нан азыктары жана акшак	101,1	99,5	101,2	100,3
Эт	96,5	99,3	99,2	95,7
Балык	97,7	101,9	103,4	100,6
Сүт азыктары, сыр жана жумуртка	100,7	89,3	96,5	106,7
Май жана тоң май	99,0	97,4	98,7	104,0
Жашылча жана жемиштер	111,2	98,2	69,3	94,0
Кант, джем, бал, шоколад жана конфеттер	100,3	99,8	102,4	100,9
Башка бышырылган азыктар	101,7	100,5	101,3	101,2
Алкоголсүз суусундуктар	108,8	104,7	102,3	101,8
Алкоголдук ичимдиктер, тамеки	104,0	105,3	100,3	101,1
Алкоголдук ичимдиктер	104,2	106,3	100,3	100,4
Тамеки	102,7	101,5	100,2	104,4
Кийим жана бут кийим	103,1	101,5	100,6	104,6
Кийим	103,6	101,0	100,6	104,4
Бут кийим, ондоону кошкондо	101,9	102,7	100,6	105,2
Турак жай тейлөөлөрү, суу, электр энергиясы, газ жана отундун башка түрлөрү	105,0	97,5	103,2	107,2
Турак жай үчүн ижара акысы	100,0	100,0	100,0	100,0
Турак жайларды күнүмдүк күтүү жана ондоо үчүн материалдар	101,7	101,9	99,4	99,1
Турак жайларды күнүмдүк күтүү жана ондоо үчүн тейлөөлөр	100,0	100,0	102,8	106,8
Суу менен камсыз кылуу	100,0	100,0	100,0	100,0
Электр энергиясы, газ жана отундун башка түрлөрү	105,9	96,9	103,7	108,3
Турмуш-тиричилик буюмдар, тиричилик техника	103,6	100,9	101,2	102,2
Эмерек жана пол каптагычтар	106,2	100,5	101,7	101,4
Турмуш-тиричилик текстиль буюмдары	107,9	101,3	101,2	104,5
Турмуш-тиричилик приборлор	101,7	101,1	102,4	102,0
Ашкана приборлору жана үй ичиндеги нерселер	102,4	101,5	101,0	105,2
Майда аспаптар	104,0	101,9	100,0	101,0
Кыска мөөнөттүк колдонуудагы турмуш-тиричилик товарлар	100,6	100,6	100,3	100,4
Саламаттыкты сактоо	104,0	104,4	103,8	104,4
Дары-дармектер, дарылоо жабдуулары	102,7	100,4	100,8	101,7
Амбулатордук тейлөөлөр	104,9	107,0	105,7	105,9
Транспорт	98,3	97,5	101,4	101,8
Автотранспортту сатып алуу	102,4	99,4	100,3	102,0
Жеке транспорттук каражаттарды пайдалануу	85,5	95,2	107,6	99,5
Транспорттук тейлөөлөр	100,3	97,6	100,5	102,3
Байланыш	100,0	100,2	100,0	100,0
Почта тейлөөлөрү	100,0	120,0	100,0	100,0
Телефон жана факс байланыштарынын тейлөөсү	100,0	100,0	100,0	100,0
Эс алууну жана маданий иш-чараларды уюштуруу	102,2	101,6	100,5	101,9
Аудиовизуалдык жабдуу жана фотоаппаратура	104,7	102,7	101,6	104,0
Эс алуу үчүн башка товарлар жана жабдуулар	102,8	103,0	100,8	105,5
Эс алуунун жана маданий иш-чараларды уюштуруу боюнча тейлөөлөр	100,0	100,0	100,0	100,9
Гезиттер, китептер жана кеңсе товарлары	100,5	100,8	99,5	98,8
Билим берүү	100,0	100,0	101,2	102,4
Ресторандар жана мейманканалар	103,3	99,7	99,4	100,0
Коомдук тамактануу	103,3	99,7	99,4	100,0
Мейманканалык тейлөө	101,0	99,6	99,5	101,2
Ар түрдүү товарлар жана тейлөөлөр	102,7	102,1	101,0	103,1
Жеке тейлөө	102,8	101,8	100,9	103,1
Жеке колдонулуучу башка буюмдар	101,7	101,6	100,8	102,3
Башка категорияларга киргизилбеген бөлөк тейлөөлөр	100,0	119,1	104,0	107,7

4.6-таблицанын уландысы

	I	II	III	IV
<i>мурунку жылдын тийиштүү кварталына карата пайыз менен</i>				
Баардык товарлар жана тейлөөлөр	114,0	108,9	105,0	101,5
Тамак-аш азыктары жана алкогольсуз суусундуктар	114,0	104,6	98,8	94,5
Нан азыктары жана акшак	113,3	110,4	105,0	102,1
Эт	108,9	103,3	98,0	90,9
Балык	95,7	95,7	98,0	103,6
Сүт азыктары, сыр жана жумуртка	116,6	107,5	101,9	92,7
Май жана тон май	97,9	96,9	96,4	99,0
Жашылча жана жемиштер	132,4	98,1	78,8	71,1
Кант, джем, бал, шоколад жана конфеттер	110,0	99,8	102,7	103,4
Башка бышырылган азыктар	111,2	109,9	109,3	104,7
Алкоголсуз суусундуктар	121,9	118,4	120,0	118,6
Алкоголдук ичимдиктер, тамеки	115,4	119,2	115,2	111,0
Алкоголдук ичимдиктер	116,9	122,4	117,6	111,5
Тамеки	108,7	106,6	105,7	109,0
Кийим жана бут кийим	116,6	113,5	110,8	110,1
Кийим	117,6	113,8	110,7	109,9
Бут кийим, ондоону кошкондо	114,0	112,8	111,0	110,7
Турак жай тейлөөлөрү, суу, электр энергиясы, газ жана отундун башка түрлөрү	112,6	111,2	111,6	113,2
Турак жай үчүн ижара акысы	100,0	100,0	100,0	100,0
Турак жайларды күнүмдүк күтүү жана ондоо үчүн материалдар	104,4	104,9	103,2	102,2
Турак жайларды күнүмдүк күтүү жана ондоо үчүн тейлөөлөр	127,9	123,3	105,9	109,8
Суу менен камсыз кылуу	100,0	100,0	100,0	100,0
Электр энергиясы, газ жана отундун башка түрлөрү	113,2	112,2	114,3	115,3
Турмуш-тиричилик буюмдар, тиричилик техника	109,8	107,3	107,4	108,1
Эмерек жана пол каптагычтар	116,7	111,1	110,5	110,1
Турмуш-тиричилик текстиль буюмдары	120,4	113,2	113,3	115,6
Турмуш-тиричилик приборлор	103,6	103,7	106,0	107,3
Ашкана приборлору жана үй ичиндеги нерселер	106,2	106,8	106,5	110,4
Майда аспаптар	107,8	107,7	107,9	107,0
Кыска мөөнөттүк колдонуудагы турмуш-тиричилик товарлар	101,9	102,2	102,2	102,0
Саламаттыкты сактоо	116,1	115,9	116,4	117,6
Дары-дармектер, дарылоо жабдуулары	107,6	108,8	108,2	105,6
Амбулатордук тейлөөлөр	122,4	120,7	121,7	125,6
Транспорт	124,2	118,5	110,4	99,0
Автотранспортту сатып алуу	112,5	107,7	107,1	104,1
Жеке транспорттук каражаттарды пайдалануу	110,7	99,4	97,7	87,2
Транспорттук тейлөөлөр	132,7	129,1	115,7	100,6
Байланыш	99,8	99,6	99,2	100,2
Почта тейлөөлөрү	100,0	120,0	120,0	120,0
Телефон жана факс байланыштарынын тейлөөсү	99,8	99,4	99,0	100,0
Эс алууну жана маданий иш-чараларды уюштуруу	110,2	109,4	107,5	106,4
Аудиовизуалдык жабдуу жана фотоаппаратура	112,2	112,3	111,3	113,7
Эс алуу үчүн башка товарлар жана жабдуулар	116,5	114,0	113,2	112,5
Эс алуунун жана маданий иш-чараларды уюштуруу боюнча тейлөөлөр	114,0	111,9	107,6	100,9
Гезиттер, китептер жана кеңсе товарлары	104,0	103,7	101,4	99,6
Билим берүү	113,8	113,8	115,2	103,7
Ресторандар жана мейманканалар	114,8	112,2	110,4	102,4
Коомдук тамактануу	114,9	112,2	110,6	102,5
Мейманканалык тейлөө	110,6	109,9	99,6	101,4
Ар түрдүү товарлар жана тейлөөлөр	102,7	104,7	107,2	109,1
Жеке тейлөө	102,4	104,3	107,0	108,8
Жеке колдонулуучу башка буюмдар	106,3	106,4	105,8	106,5
Башка категорияларга киргизилбеген бөлөк тейлөөлөр	100,0	119,1	123,9	133,4

4.6-таблицанын уландысы

	I	II	III	IV
		<i>пайыз менен</i>		
Баардык товарлар жана тейлөөлөр	100,6	99,7	98,6	101,6
Тамак-аш азыктары жана алкогольсуз суусундуктар	99,9	98,3	94,8	99,9
Нан азыктары жана акшак	98,3	100,2	101,0	100,7
Эт	99,7	97,1	103,1	90,1
Балык	100,0	103,2	102,6	98,9
Сүт азыктары, сыр жана жумуртка	93,2	87,8	106,0	103,7
Май жана тон май	98,0	96,8	101,1	103,6
Жашылча жана жемиштер	104,5	98,6	59,6	114,6
Кант, джем, бал, шоколад жана конфеттер	100,4	99,1	103,2	100,7
Башка бышырылган азыктар	100,5	100,1	101,8	100,9
Алкоголсуз суусундуктар	111,7	100,3	103,4	100,9
Алкоголдук ичимдиктер, тамеки	101,2	105,3	100,2	101,5
Алкоголдук ичимдиктер	101,1	106,2	100,2	100,7
Тамеки	102,0	101,7	100,0	104,9
Кийим жана бут кийим	101,7	101,4	100,6	105,8
Кийим	102,0	100,8	100,8	105,2
Бут кийим, ондоону кошкондо	100,9	102,8	100,3	107,2
Турак жай тейлөөлөрү, суу, электр энергиясы, газ жана отундун башка түрлөрү	102,4	98,7	108,4	103,9
Турак жай үчүн ижара акысы	100,0	100,0	100,0	100,0
Турак жайларды күнүмдүк күтүү жана ондоо үчүн материалдар	103,2	100,7	97,4	101,0
Турак жайларды күнүмдүк күтүү жана ондоо үчүн тейлөөлөр	100,0	100,0	108,4	101,9
Суу менен камсыз кылуу	100,0	100,0	100,0	100,0
Электр энергиясы, газ жана отундун башка түрлөрү	102,6	98,4	109,9	104,4
Турмуш-тиричилик буюмдар, тиричилик техника	103,4	101,5	100,3	102,9
Эмерек жана пол каптагычтар	105,2	101,1	101,2	101,6
Турмуш-тиричилик текстиль буюмдары	107,5	102,0	100,0	105,4
Турмуш-тиричилик приборлор	101,7	102,4	101,6	101,5
Ашкана приборлору жана үй ичиндеги нерселер	102,9	101,5	100,0	107,1
Майда аспаптар	106,0	100,0	100,0	103,0
Кыска мөөнөттүк колдонуудагы турмуш-тиричилик товарлар	100,6	101,2	99,3	101,3
Саламаттыкты сактоо	100,2	108,2	100,2	108,9
Дары-дармектер, дарылоо жабдуулары	100,4	100,7	100,5	101,6
Амбулатордук тейлөөлөр	100,0	113,1	100,0	113,2
Транспорт	97,7	97,6	103,3	101,3
Автотранспортту сатып алуу	100,0	98,3	103,5	100,0
Жеке транспорттук каражаттарды пайдалануу	84,0	99,0	108,5	96,9
Транспорттук тейлөөлөр	100,3	97,2	102,3	102,4
Байланыш	100,0	100,2	100,0	100,0
Почта тейлөөлөрү	100,0	120,0	100,0	100,0
Телефон жана факс байланыштарынын тейлөөсү	100,0	100,0	100,0	100,0
Эс алууну жана маданий иш-чараларды уюштуруу	102,6	100,7	99,8	104,1
Аудиовизуалдык жабдуу жана фотоаппаратура	105,2	101,0	101,4	106,0
Эс алуу үчүн башка товарлар жана жабдуулар	102,4	102,1	100,0	109,1
Эс алуунун жана маданий иш-чараларды уюштуруу боюнча тейлөөлөр	100,0	100,0	100,0	102,6
Гезиттер, китептер жана кеңсе товарлары	101,2	100,0	98,0	100,6
Билим берүү	100,0	100,0	103,7	100,0
Ресторандар жана мейманканалар	102,1	99,2	100,0	100,1
Коомдук тамактануу	102,1	99,2	100,0	100,0
Мейманканалык тейлөө	100,0	98,9	100,8	102,0
Ар түрдүү товарлар жана тейлөөлөр	103,5	101,3	100,8	103,2
Жеке тейлөө	103,6	101,0	100,5	103,4
Жеке колдонулуучу башка буюмдар	102,8	100,0	101,0	102,3
Башка категорияларга киргизилбеген бөлөк тейлөөлөр	100,0	119,1	112,0	100,0

4.7-таблица: 2015-ж. Нарын облусундагы товарлардын жана тейлөөлөрдүн керектөө бааларынын индекстери кварталдар боюнча

	I	II	III	IV
<i>мурунку кварталга салыштырмалуу пайыз менен</i>				
Баардык товарлар жана тейлөөлөр	105,4	99,9	99,3	102,2
Тамак-аш азыктары жана алкогольсүз суусундуктар	106,9	98,8	96,3	99,4
Нан азыктары жана акшак	104,2	100,3	100,5	99,2
Эт	110,0	101,3	93,8	95,0
Балык	103,2	104,2	99,9	99,9
Сүт азыктары, сыр жана жумуртка	105,1	90,1	93,5	116,1
Май жана тоң май	99,5	97,5	101,4	108,1
Жашылча жана жемиштер	116,5	92,2	81,7	92,3
Кант, джем, бал, шоколад жана конфеттер	100,9	100,9	101,8	104,9
Башка бышырылган азыктар	100,0	100,4	101,5	106,7
Алкооголсуз суусундуктар	106,4	103,7	108,8	105,2
Алкооголдук ичимдиктер, тамеки	101,2	103,4	104,6	110,6
Алкооголдук ичимдиктер	101,5	101,7	102,1	105,4
Тамеки	100,3	109,8	113,0	126,4
Кийим жана бут кийим	101,4	101,6	102,7	108,9
Кийим	101,7	101,9	102,1	108,6
Бут кийим, ондоону кошкондо	100,7	100,9	104,2	109,7
Турак жай тейлөөлөрү, суу, электр энергиясы, газ жана отундун башка түрлөрү	112,8	99,4	102,0	101,0
Турак жай үчүн ижара акысы	100,0	100,0	100,0	100,0
Турак жайларды күнүмдүк күтүү жана ондоо үчүн материалдар	100,0	98,9	100,4	100,3
Турак жайларды күнүмдүк күтүү жана ондоо үчүн тейлөөлөр	100,0	100,0	100,0	133,3
Суу менен камсыз кылуу	100,0	130,1	100,0	100,0
Электр энергиясы, газ жана отундун башка түрлөрү	115,2	98,0	102,4	100,4
Турмуш-тиричилик буюмдар, тиричилик техника	100,7	100,7	101,4	106,1
Эмерек жана пол каптагычтар	100,4	101,5	100,8	107,1
Турмуш-тиричилик текстиль буюмдары	102,4	101,4	101,4	106,5
Турмуш-тиричилик приборлор	100,0	100,2	101,6	105,4
Ашкана приборлору жана үй ичиндеги нерселер	101,7	100,3	101,8	109,2
Майда аспаптар	102,6	106,0	101,5	110,3
Кыска мөөнөттүк колдонуудагы турмуш-тиричилик товарлар	99,7	99,5	101,7	103,6
Саламаттыкты сактоо	100,0	99,3	101,0	101,7
Дары-дармектер, дарылоо жабдуулары	100,0	97,6	101,8	103,8
Амбулатордук тейлөөлөр	100,0	100,6	100,3	100,0
Транспорт	99,9	99,8	102,0	100,4
Автотранспортту сатып алуу	100,0	104,9	112,7	102,0
Жеке транспорттук каражаттарды пайдалануу	84,9	95,1	107,4	101,2
Транспорттук тейлөөлөр	103,4	99,9	99,7	100,0
Байланыш	100,0	100,2	100,0	100,0
Почта тейлөөлөрү	100,0	120,0	100,0	100,0
Телефон жана факс байланыштарынын тейлөөсү	100,0	100,0	100,0	100,0
Эс алууну жана маданий иш-чараларды уюштуруу	102,7	103,3	102,2	106,6
Аудиовизуалдык жабдуу жана фотоаппаратура	104,2	109,5	105,0	110,5
Эс алуу үчүн башка товарлар жана жабдуулар	104,6	103,0	100,3	108,0
Эс алуунун жана маданий иш-чараларды уюштуруу боюнча тейлөөлөр	105,7	94,0	92,6	107,0
Гезиттер, китептер жана кеңсе товарлары	100,0	100,6	102,9	102,2
Билим берүү	100,0	100,0	101,2	102,4
Ресторандар жана мейманканалар	114,1	103,6	101,9	100,2
Коомдук тамактануу	114,3	103,6	102,0	100,0
Мейманканалык тейлөө	100,0	100,0	100,0	111,8
Ар түрдүү товарлар жана тейлөөлөр	105,7	100,4	99,5	101,6
Жеке тейлөө	106,0	100,5	99,3	101,5
Жеке колдонулуучу башка буюмдар	102,8	102,4	101,7	103,1
Башка категорияларга киргизилбеген бөлөк тейлөөлөр	100,0	87,1	100,0	100,0

4.7-таблицанын уландысы

	I	II	III	IV
<i>мурунку жылдын тийиштүү кварталына карата пайыз менен</i>				
Баардык товарлар жана тейлөөлөр	112,4	108,0	108,5	106,9
Тамак-аш азыктары жана алкогольсуз суусундуктар	114,8	106,4	106,3	101,0
Нан азыктары жана акшак	115,3	111,3	111,2	104,2
Эт	114,4	107,6	103,2	99,4
Балык	108,7	113,0	111,8	107,4
Сүт азыктары, сыр жана жумуртка	104,0	107,6	101,1	102,7
Май жана тон май	99,1	99,0	103,2	106,4
Жашылча жана жемиштер	132,2	97,0	95,3	80,9
Кант, джем, бал, шоколад жана конфеттер	104,9	102,6	104,1	108,8
Башка бышырылган азыктар	101,6	99,9	101,9	108,7
Алкоголсуз суусундуктар	111,5	108,8	124,7	126,3
Алкоголдук ичимдиктер, тамеки	103,9	105,8	110,4	121,0
Алкоголдук ичимдиктер	103,7	104,4	106,5	111,0
Тамеки	104,5	111,0	124,5	157,5
Кийим жана бут кийим	102,9	104,7	108,6	115,2
Кийим	102,6	104,6	108,3	114,8
Бут кийим, ондоону кошкондо	103,8	104,9	109,2	116,0
Турак жай тейлөөлөрү, суу, электр энергиясы, газ жана отундун башка түрлөрү	117,3	117,3	118,4	115,4
Турак жай үчүн ижара акысы	100,0	100,0	100,0	100,0
Турак жайларды күнүмдүк күтүү жана ондоо үчүн материалдар	107,4	103,9	99,3	99,6
Турак жайларды күнүмдүк күтүү жана ондоо үчүн тейлөөлөр	100,0	100,0	100,0	133,3
Суу менен камсыз кылуу	100,0	130,1	130,1	130,1
Электр энергиясы, газ жана отундун башка түрлөрү	120,1	118,8	120,7	116,1
Турмуш-тиричилик буюмдар, тиричилик техника	101,7	101,7	103,1	109,1
Эмерек жана пол каптагычтар	100,0	101,7	103,1	109,9
Турмуш-тиричилик текстиль буюмдары	105,3	105,5	105,6	112,1
Турмуш-тиричилик приборлор	101,3	100,7	102,2	107,3
Ашкана приборлору жана үй ичиндеги нерселер	101,9	102,2	103,8	113,3
Майда аспаптар	102,6	108,8	110,4	121,9
Кыска мөөнөттүк колдонуудагы турмуш-тиричилик товарлар	101,1	99,2	100,9	104,6
Саламаттыкты сактоо	99,7	99,0	100,2	101,9
Дары-дармектер, дарылоо жабдуулары	99,4	97,0	99,4	103,2
Амбулатордук тейлөөлөр	100,0	100,6	100,9	100,9
Транспорт	131,9	117,2	108,4	102,1
Автотранспортту сатып алуу	113,3	112,4	118,3	120,6
Жеке транспорттук каражаттарды пайдалануу	104,2	95,4	93,5	87,8
Транспорттук тейлөөлөр	147,2	125,3	111,8	102,9
Байланыш	99,8	99,6	99,2	100,2
Почта тейлөөлөрү	100,0	120,0	120,0	120,0
Телефон жана факс байланыштарынын тейлөөсү	99,8	99,4	99,0	100,0
Эс алууну жана маданий иш-чараларды уюштуруу	108,7	108,6	110,1	115,6
Аудиовизуалдык жабдуу жана фотоаппаратура	112,5	118,6	124,4	132,3
Эс алуу үчүн башка товарлар жана жабдуулар	106,7	109,3	109,3	116,8
Эс алуунун жана маданий иш-чараларды уюштуруу боюнча тейлөөлөр	127,4	105,3	92,1	98,5
Гезиттер, китептер жана кеңсе товарлары	102,5	101,3	103,9	105,8
Билим берүү	104,3	104,3	105,6	103,6
Ресторандар жана мейманканалар	132,1	132,6	135,2	120,7
Коомдук тамактануу	132,6	133,2	135,8	120,8
Мейманканалык тейлөө	100,0	100,0	100,0	111,8
Ар түрдүү товарлар жана тейлөөлөр	105,0	105,4	105,4	107,2
Жеке тейлөө	105,0	105,8	105,7	107,4
Жеке колдонулуучу башка буюмдар	105,9	104,6	106,9	110,5
Башка категорияларга киргизилбеген бөлөк тейлөөлөр	100,0	87,1	87,1	87,1

4.7-таблицанын уландысы

	I	II	III	IV
		<i>пайыз менен</i>		
Баардык товарлар жана тейлөөлөр	102,7	99,4	100,2	102,7
Тамак-аш азыктары жана алкогольсуз суусундуктар	103,2	97,4	96,6	101,2
Нан азыктары жана акшак	99,8	100,8	100,5	98,6
Эт	109,4	101,2	90,0	96,3
Балык	101,4	103,9	100,6	104,9
Сүт азыктары, сыр жана жумуртка	95,6	85,5	102,4	123,9
Май жана тоң май	95,3	100,2	102,9	109,3
Жашылча жана жемиштер	110,6	81,5	84,5	104,2
Кант, джем, бал, шоколад жана конфеттер	99,7	101,6	103,8	103,0
Башка бышырылган азыктар	99,9	101,1	102,7	106,8
Алкооголсуз суусундуктар	108,1	103,3	111,0	103,0
Алкооголдук ичимдиктер, тамеки	101,2	104,6	104,0	110,9
Алкооголдук ичимдиктер	101,4	101,1	102,6	106,7
Тамеки	100,5	117,4	108,4	123,3
Кийим жана бут кийим	100,6	101,9	105,8	106,7
Кийим	100,6	102,1	103,6	107,6
Бут кийим, ондоону кошкондо	100,6	101,3	110,7	104,7
Турак жай тейлөөлөрү, суу, электр энергиясы, газ жана отундун башка түрлөрү	108,1	100,1	104,5	101,1
Турак жай үчүн ижара акысы	100,0	100,0	100,0	100,0
Турак жайларды күнүмдүк күтүү жана ондоо үчүн материалдар	100,0	98,2	102,3	99,2
Турак жайларды күнүмдүк күтүү жана ондоо үчүн тейлөөлөр	100,0	100,0	100,0	133,3
Суу менен камсыз кылуу	100,0	130,1	100,0	100,0
Электр энергиясы, газ жана отундун башка түрлөрү	109,5	98,8	105,1	100,7
Турмуш-тиричилик буюмдар, тиричилик техника	100,8	100,7	103,4	105,4
Эмерек жана пол каптагычтар	100,2	101,6	102,2	107,9
Турмуш-тиричилик текстиль буюмдары	102,8	101,2	102,6	106,5
Турмуш-тиричилик приборлор	100,0	100,4	101,8	107,8
Ашкана приборлору жана үй ичиндеги нерселер	101,8	100,3	105,0	106,3
Майда аспаптар	107,8	101,4	103,2	108,0
Кыска мөөнөттүк колдонуудагы турмуш-тиричилик товарлар	99,2	100,0	105,0	101,0
Саламаттыкты сактоо	100,0	99,4	102,4	100,1
Дары-дармектер, дарылоо жабдуулары	100,0	97,6	105,5	100,3
Амбулатордук тейлөөлөр	100,0	100,9	100,0	100,0
Транспорт	97,8	100,4	102,1	100,0
Автотранспортту сатып алуу	100,0	108,8	109,8	101,0
Жеке транспорттук каражаттарды пайдалануу	83,4	99,2	108,1	99,4
Транспорттук тейлөөлөр	100,3	99,5	100,1	100,0
Байланыш	100,0	100,2	100,0	100,0
Почта тейлөөлөрү	100,0	120,0	100,0	100,0
Телефон жана факс байланыштарынын тейлөөсү	100,0	100,0	100,0	100,0
Эс алууну жана маданий иш-чараларды уюштуруу	104,8	102,1	104,5	103,6
Аудиовизуалдык жабдуу жана фотоаппаратура	106,5	109,7	106,0	107,7
Эс алуу үчүн башка товарлар жана жабдуулар	104,5	102,8	100,4	109,9
Эс алуунун жана маданий иш-чараларды уюштуруу боюнча тейлөөлөр	117,2	84,4	93,0	109,5
Гезиттер, китептер жана кеңсе товарлары	100,0	100,9	107,6	96,1
Билим берүү	100,0	100,0	103,6	100,0
Ресторандар жана мейманканалар	105,5	102,6	101,1	100,2
Коомдук тамактануу	105,6	102,7	101,1	100,0
Мейманканалык тейлөө	100,0	100,0	100,0	111,8
Ар түрдүү товарлар жана тейлөөлөр	105,8	100,3	100,5	100,9
Жеке тейлөө	106,1	100,4	100,3	100,9
Жеке колдонулуучу башка буюмдар	104,2	101,6	103,6	100,9
Башка категорияларга киргизилбеген бөлөк тейлөөлөр	100,0	87,1	100,0	100,0

4.8-таблица: 2015-ж. Ош облусундагы (Ош ш. кошо) товарлардын жана тейлөөлөрдүн керектөө бааларынын индекстери кварталдар боюнча

	I	II	III	IV
<i>мурунку кварталга салыштырмалуу пайыз менен</i>				
Баардык товарлар жана тейлөөлөр	102,9	98,7	98,8	102,1
Тамак-аш азыктары жана алкогольсуз суусундуктар	102,7	96,9	95,0	101,3
Нан азыктары жана акшак	102,6	98,4	99,2	101,2
Эт	100,4	96,7	97,8	97,8
Балык	101,6	97,5	100,2	100,0
Сүт азыктары, сыр жана жумуртка	104,9	85,4	92,6	104,1
Май жана тоң май	102,7	96,1	100,0	102,2
Жашылча жана жемиштер	107,1	94,4	73,0	105,4
Кант, джем, бал, шоколад жана конфеттер	99,8	102,3	99,2	104,8
Башка бышырылган азыктар	102,3	95,0	101,9	100,4
Алкоголсуз суусундуктар	103,5	103,3	100,3	100,4
Алкоголдук ичимдиктер, тамеки	100,6	101,5	104,4	102,1
Алкоголдук ичимдиктер	100,4	99,5	100,5	100,1
Тамеки	101,5	109,0	117,7	107,8
Кийим жана бут кийим	101,6	103,7	102,2	103,6
Кийим	101,9	102,7	102,1	103,8
Бут кийим, ондоону кошкондо	100,8	106,0	102,3	103,3
Турак жай тейлөөлөрү, суу, электр энергиясы, газ жана отундун башка түрлөрү	114,7	96,9	102,7	105,6
Турак жай үчүн ижара акысы	100,0	100,0	100,0	100,0
Турак жайларды күнүмдүк күтүү жана ондоо үчүн материалдар	98,7	99,3	99,7	101,2
Турак жайларды күнүмдүк күтүү жана ондоо үчүн тейлөөлөр	103,9	104,9	100,5	100,0
Суу менен камсыз кылуу	100,0	100,0	100,0	100,0
Электр энергиясы, газ жана отундун башка түрлөрү	117,5	96,3	103,2	106,4
Турмуш-тиричилик буюмдар, тиричилик техника	101,3	100,8	101,0	102,7
Эмерек жана пол каптагычтар	102,3	101,1	101,4	104,7
Турмуш-тиричилик текстиль буюмдары	101,4	100,8	100,8	104,1
Турмуш-тиричилик приборлор	100,6	100,7	100,5	101,2
Ашкана приборлору жана үй ичиндеги нерселер	101,5	102,0	102,8	103,3
Майда аспаптар	100,0	99,0	102,7	104,0
Кыска мөөнөттүк колдонуудагы турмуш-тиричилик товарлар	100,9	100,3	100,0	100,9
Саламаттыкты сактоо	100,4	99,7	99,6	100,2
Дары-дармектер, дарылоо жабдуулары	101,0	99,2	99,1	100,5
Амбулатордук тейлөөлөр	100,0	100,0	100,0	100,0
Транспорт	96,1	97,6	102,1	100,8
Автотранспортту сатып алуу	100,0	100,5	101,0	100,8
Жеке транспорттук каражаттарды пайдалануу	85,3	96,3	106,5	99,5
Транспорттук тейлөөлөр	98,4	97,3	101,2	101,1
Байланыш	100,0	100,2	100,0	100,0
Почта тейлөөлөрү	100,0	120,0	100,0	100,0
Телефон жана факс байланыштарынын тейлөөсү	100,0	100,0	100,0	100,0
Эс алууну жана маданий иш-чараларды уюштуруу	100,6	102,0	103,2	102,8
Аудиовизуалдык жабдуу жана фотоаппаратура	101,1	100,9	100,8	101,9
Эс алуу үчүн башка товарлар жана жабдуулар	102,7	104,1	101,8	103,4
Эс алуунун жана маданий иш-чараларды уюштуруу боюнча тейлөөлөр	99,1	92,8	100,0	100,0
Гезиттер, китептер жана кеңсе товарлары	99,7	104,1	106,6	103,8
Билим берүү	100,0	100,2	101,6	103,1
Ресторандар жана мейманканалар	104,8	100,9	104,6	100,0
Коомдук тамактануу	104,9	101,1	104,7	100,0
Мейманканалык тейлөө	100,0	92,9	100,3	100,0
Ар түрдүү товарлар жана тейлөөлөр	101,3	102,2	101,6	101,2
Жеке тейлөө	101,3	102,3	101,7	101,2
Жеке колдонулуучу башка буюмдар	100,7	100,4	101,6	101,8
Башка категорияларга киргизилбеген бөлөк тейлөөлөр	100,0	100,0	100,0	100,0

4.8-таблицанын уландысы

	I	II	III	IV
<i>мурунку жылдын тийиштүү кварталына карата пайыз менен</i>				
Баардык товарлар жана тейлөөлөр	112,7	105,5	105,1	102,4
Тамак-аш азыктары жана алкогольсуз суусундуктар	114,7	101,9	101,4	95,8
Нан азыктары жана акшак	117,6	110,1	107,7	101,4
Эт	113,9	106,1	100,1	92,8
Балык	112,9	113,3	108,1	99,3
Сүт азыктары, сыр жана жумуртка	117,4	104,2	92,3	86,4
Май жана тон май	109,4	105,2	103,4	100,7
Жашылча жана жемиштер	116,9	82,5	81,4	77,7
Кант, джем, бал, шоколад жана конфеттер	104,1	101,7	104,5	106,2
Башка бышырылган азыктар	109,7	100,3	103,2	99,4
Алкооголсуз суусундуктар	121,6	117,4	116,1	107,6
Алкооголдук ичимдиктер, тамеки	114,4	112,8	109,1	108,8
Алкооголдук ичимдиктер	115,4	111,7	102,8	100,5
Тамеки	110,4	115,9	132,9	140,5
Кийим жана бут кийим	109,1	109,9	110,2	111,6
Кийим	109,0	109,1	109,3	111,0
Бут кийим, ондоону кошкондо	109,4	111,9	112,2	112,9
Турак жай тейлөөлөрү, суу, электр энергиясы, газ жана отундун башка түрлөрү	117,8	114,3	116,1	120,5
Турак жай үчүн ижара акысы	100,0	100,0	100,0	100,0
Турак жайларды күнүмдүк күтүү жана ондоо үчүн материалдар	106,3	103,1	97,3	99,0
Турак жайларды күнүмдүк күтүү жана ондоо үчүн тейлөөлөр	105,4	110,6	112,1	109,6
Суу менен камсыз кылуу	111,4	111,4	100,0	100,0
Электр энергиясы, газ жана отундун башка түрлөрү	119,4	115,5	119,2	124,3
Турмуш-тиричилик буюмдар, тиричилик техника	106,5	105,9	104,9	105,9
Эмерек жана пол каптагычтар	106,8	107,2	107,1	109,8
Турмуш-тиричилик текстиль буюмдары	107,7	106,9	105,1	107,4
Турмуш-тиричилик приборлор	106,7	103,8	102,8	103,1
Ашкана приборлору жана үй ичиндеги нерселер	109,4	110,2	108,5	110,0
Майда аспаптар	104,4	102,0	104,7	105,7
Кыска мөөнөттүк колдонуудагы турмуш-тиричилик товарлар	104,0	103,9	103,0	102,1
Саламаттыкты сактоо	110,2	101,3	100,6	99,9
Дары-дармектер, дарылоо жабдуулары	105,0	103,5	101,6	99,7
Амбулатордук тейлөөлөр	113,5	100,0	100,0	100,0
Транспорт	103,7	101,2	99,0	96,4
Автотранспортту сатып алуу	103,2	102,1	103,1	102,3
Жеке транспорттук каражаттарды пайдалануу	102,3	95,7	93,8	87,1
Транспорттук тейлөөлөр	105,0	103,7	100,1	98,0
Байланыш	99,8	99,6	99,2	100,2
Почта тейлөөлөрү	100,0	120,0	120,0	120,0
Телефон жана факс байланыштарынын тейлөөсү	99,8	99,4	99,0	100,0
Эс алууну жана маданий иш-чараларды уюштуруу	104,2	104,9	107,3	108,8
Аудиовизуалдык жабдуу жана фотоаппаратура	103,3	103,9	104,1	104,8
Эс алуу үчүн башка товарлар жана жабдуулар	109,3	108,2	110,1	112,6
Эс алуунун жана маданий иш-чараларды уюштуруу боюнча тейлөөлөр	104,9	97,4	95,5	92,0
Гезиттер, китептер жана кеңсе товарлары	102,7	106,2	111,8	114,9
Билим берүү	106,9	107,1	106,3	105,0
Ресторандар жана мейманканалар	112,2	110,9	116,7	110,6
Коомдук тамактануу	112,4	111,3	117,2	111,1
Мейманканалык тейлөө	102,3	94,3	93,1	93,1
Ар түрдүү товарлар жана тейлөөлөр	110,9	107,1	107,6	106,4
Жеке тейлөө	112,8	107,8	108,1	106,6
Жеке колдонулуучу башка буюмдар	95,7	99,5	101,7	104,6
Башка категорияларга киргизилбеген бөлөк тейлөөлөр	89,7	100,0	100,0	100,0

4.8-таблицанын уландысы

	I	II	III	IV
		<i>пайыз менен</i>		
Баардык товарлар жана тейлөөлөр	100,6	98,0	100,6	102,6
Тамак-аш азыктары жана алкогольсуз суусундуктар	99,4	94,3	97,6	102,7
Нан азыктары жана акшак	99,6	97,5	100,6	100,9
Эт	96,4	97,8	98,6	94,5
Балык	98,1	98,4	100,2	100,1
Сүт азыктары, сыр жана жумуртка	98,0	82,5	95,9	115,8
Май жана тоң май	98,3	96,5	101,6	101,6
Жашылча жана жемиштер	106,5	78,7	80,9	123,0
Кант, джем, бал, шоколад жана конфеттер	96,9	101,4	101,2	106,5
Башка бышырылган азыктар	95,7	97,2	102,7	99,3
Алкооголсуз суусундуктар	101,5	101,3	101,0	100,1
Алкооголдук ичимдиктер, тамеки	99,4	102,4	104,9	101,2
Алкооголдук ичимдиктер	98,6	100,1	100,5	100,2
Тамеки	102,4	111,1	119,9	103,9
Кийим жана бут кийим	101,1	104,7	101,9	104,0
Кийим	101,4	103,7	101,2	105,1
Бут кийим, ондоону кошкондо	100,5	106,9	103,4	101,5
Турак жай тейлөөлөрү, суу, электр энергиясы, газ жана отундун башка түрлөрү	111,5	98,4	106,3	105,3
Турак жай үчүн ижара акысы	100,0	100,0	100,0	100,0
Турак жайларды күнүмдүк күтүү жана ондоо үчүн материалдар	98,7	98,4	100,6	102,0
Турак жайларды күнүмдүк күтүү жана ондоо үчүн тейлөөлөр	107,6	100,0	100,5	100,0
Суу менен камсыз кылуу	100,0	100,0	100,0	100,0
Электр энергиясы, газ жана отундун башка түрлөрү	113,6	98,3	107,2	105,9
Турмуш-тиричилик буюмдар, тиричилик техника	100,8	100,7	101,8	103,0
Эмерек жана пол каптагычтар	101,3	101,0	101,9	106,1
Турмуш-тиричилик текстиль буюмдары	100,7	101,0	102,7	102,6
Турмуш-тиричилик приборлор	100,2	100,5	100,8	102,1
Ашкана приборлору жана үй ичиндеги нерселер	102,0	102,0	103,8	103,5
Майда аспаптар	100,0	99,0	104,4	103,8
Кыска мөөнөттүк колдонуудагы турмуш-тиричилик товарлар	100,5	100,0	100,5	101,1
Саламаттыкты сактоо	100,3	99,1	99,8	100,8
Дары-дармектер, дарылоо жабдуулары	100,8	97,8	99,5	102,2
Амбулатордук тейлөөлөр	100,0	100,0	100,0	100,0
Транспорт	92,5	102,1	101,6	100,6
Автотранспортту сатып алуу	100,0	100,7	100,8	100,8
Жеке транспорттук каражаттарды пайдалануу	83,4	100,9	106,9	97,8
Транспорттук тейлөөлөр	93,7	102,6	100,6	101,3
Байланыш	100,0	100,2	100,0	100,0
Почта тейлөөлөрү	100,0	120,0	100,0	100,0
Телефон жана факс байланыштарынын тейлөөсү	100,0	100,0	100,0	100,0
Эс алууну жана маданий иш-чараларды уюштуруу	100,9	102,2	104,1	102,7
Аудиовизуалдык жабдуу жана фотоаппаратура	100,5	100,8	101,5	101,8
Эс алуу үчүн башка товарлар жана жабдуулар	103,4	104,1	101,7	104,5
Эс алуунун жана маданий иш-чараларды уюштуруу боюнча тейлөөлөр	100,5	91,5	100,0	100,0
Гезиттер, китептер жана кеңсе товарлары	100,3	105,3	108,1	103,2
Билим берүү	100,0	100,2	104,8	100,0
Ресторандар жана мейманканалар	101,6	101,7	103,4	100,0
Коомдук тамактануу	101,6	101,9	103,4	100,0
Мейманканалык тейлөө	100,0	93,1	100,0	100,0
Ар түрдүү товарлар жана тейлөөлөр	101,6	102,3	101,8	100,6
Жеке тейлөө	101,6	102,4	101,8	100,4
Жеке колдонулуучу башка буюмдар	100,9	100,2	101,9	102,9
Башка категорияларга киргизилбеген бөлөк тейлөөлөр	100,0	100,0	100,0	100,0

4.9-таблица: 2015-ж. Талас облусундагы товарлардын жана тейлөөлөрдүн керектөө бааларынын индекстери кварталдар боюнча

	I	II	III	IV
<i>мурунку кварталга салыштырмалуу пайыз менен</i>				
Баардык товарлар жана тейлөөлөр	103,8	99,9	97,8	100,7
Тамак-аш азыктары жана алкогольсуз суусундуктар	104,4	100,1	93,6	98,8
Нан азыктары жана акшак	106,7	100,1	100,1	98,9
Эт	100,5	98,9	95,0	96,5
Балык	93,9	106,4	95,9	95,7
Сүт азыктары, сыр жана жумуртка	105,7	91,6	90,7	108,1
Май жана тоң май	101,6	100,7	99,2	101,7
Жашылча жана жемиштер	109,2	103,0	68,7	94,8
Кант, джем, бал, шоколад жана конфеттер	98,8	98,9	100,7	102,3
Башка бышырылган азыктар	100,6	103,9	103,7	100,7
Алкоголсуз суусундуктар	104,6	107,2	100,6	102,0
Алкоголдук ичимдиктер, тамеки	101,3	101,0	103,5	103,6
Алкоголдук ичимдиктер	100,5	100,2	100,6	100,3
Тамеки	104,0	103,5	112,5	112,9
Кийим жана бут кийим	102,5	100,9	101,1	102,9
Кийим	103,0	101,0	100,5	102,9
Бут кийим, ондоону кошкондо	101,5	100,9	102,5	102,8
Турак жай тейлөөлөрү, суу, электр энергиясы, газ жана отундун башка түрлөрү	112,7	97,6	102,4	102,8
Турак жай үчүн ижара акысы	100,0	100,0	100,0	100,0
Турак жайларды күнүмдүк күтүү жана ондоо үчүн материалдар	100,5	97,9	101,9	98,8
Турак жайларды күнүмдүк күтүү жана ондоо үчүн тейлөөлөр	101,7	100,0	100,0	101,6
Суу менен камсыз кылуу	113,6	106,0	100,0	100,0
Электр энергиясы, газ жана отундун башка түрлөрү	114,3	97,0	102,7	103,4
Турмуш-тиричилик буюмдар, тиричилик техника	101,2	100,0	100,8	101,1
Эмерек жана пол каптагычтар	102,3	100,2	100,9	102,4
Турмуш-тиричилик текстиль буюмдары	100,5	99,7	100,0	101,5
Турмуш-тиричилик приборлор	100,4	101,1	100,8	100,3
Ашкана приборлору жана үй ичиндеги нерселер	100,8	99,8	100,7	102,5
Майда аспаптар	100,3	101,8	106,9	102,8
Кыска мөөнөттүк колдонуудагы турмуш-тиричилик товарлар	101,4	99,2	100,3	99,5
Саламаттыкты сактоо	101,6	102,2	101,9	102,5
Дары-дармектер, дарылоо жабдуулары	100,6	105,0	104,2	105,6
Амбулатордук тейлөөлөр	102,2	100,0	100,0	100,0
Транспорт	97,6	97,8	101,5	100,3
Автотранспортту сатып алуу	102,2	102,6	108,4	101,3
Жеке транспорттук каражаттарды пайдалануу	87,0	95,9	105,2	100,8
Транспорттук тейлөөлөр	99,4	97,5	99,7	100,0
Байланыш	100,0	100,2	100,0	100,0
Почта тейлөөлөрү	100,0	120,0	100,0	100,0
Телефон жана факс байланыштарынын тейлөөсү	100,0	100,0	100,0	100,0
Эс алууну жана маданий иш-чараларды уюштуруу	102,1	101,3	102,9	101,9
Аудиовизуалдык жабдуу жана фотоаппаратура	102,1	101,2	103,2	101,4
Эс алуу үчүн башка товарлар жана жабдуулар	102,9	100,7	101,1	101,8
Эс алуунун жана маданий иш-чараларды уюштуруу боюнча тейлөөлөр	100,0	100,0	104,0	103,8
Гезиттер, китептер жана кеңсе товарлары	102,4	101,9	102,8	101,9
Билим берүү	100,0	100,0	101,4	102,8
Ресторандар жана мейманканалар	100,5	100,7	99,8	102,6
Коомдук тамактануу	100,5	100,3	99,7	102,6
Мейманканалык тейлөө	100,7	113,7	104,0	103,7
Ар түрдүү товарлар жана тейлөөлөр	105,0	100,0	100,2	101,0
Жеке тейлөө	105,5	100,1	100,4	101,0
Жеке колдонулуучу башка буюмдар	99,7	99,5	96,5	99,8
Башка категорияларга киргизилбеген бөлөк тейлөөлөр	100,0	100,0	100,0	100,0

4.9-таблицанын уландысы

	I	II	III	IV
<i>мурунку жылдын тийиштүү кварталына карата пайыз менен</i>				
Баардык товарлар жана тейлөөлөр	113,6	108,3	105,5	102,1
Тамак-аш азыктары жана алкогольсуз суусундуктар	114,0	107,0	101,9	96,7
Нан азыктары жана акшак	121,5	115,1	111,7	105,8
Эт	110,1	101,8	96,2	91,0
Балык	102,9	105,5	103,6	91,7
Сүт азыктары, сыр жана жумуртка	109,6	107,0	97,9	95,0
Май жана тон май	99,0	100,8	102,4	103,2
Жашылча жана жемиштер	115,8	101,8	84,2	73,1
Кант, джем, бал, шоколад жана конфеттер	106,0	97,2	98,3	100,7
Башка бышырылган азыктар	102,7	106,8	110,3	109,3
Алкоголсуз суусундуктар	118,9	118,1	115,4	115,0
Алкоголдук ичимдиктер, тамеки	108,3	105,7	107,3	109,8
Алкоголдук ичимдиктер	104,1	102,0	101,7	101,6
Тамеки	125,6	119,8	126,9	136,7
Кийим жана бут кийим	116,8	109,8	109,0	107,7
Кийим	112,2	108,9	108,6	107,6
Бут кийим, ондоону кошкондо	127,5	111,6	109,9	107,9
Турак жай тейлөөлөрү, суу, электр энергиясы, газ жана отундун башка түрлөрү	121,7	116,8	118,1	115,7
Турак жай үчүн ижара акысы	112,8	100,0	100,0	100,0
Турак жайларды күнүмдүк күтүү жана ондоо үчүн материалдар	124,2	108,5	107,0	99,1
Турак жайларды күнүмдүк күтүү жана ондоо үчүн тейлөөлөр	124,3	120,1	102,6	103,4
Суу менен камсыз кылуу	113,6	120,4	120,4	120,4
Электр энергиясы, газ жана отундун башка түрлөрү	120,3	116,7	120,0	117,8
Турмуш-тиричилик буюмдар, тиричилик техника	106,3	103,8	104,5	103,1
Эмерек жана пол каптагычтар	107,7	106,7	107,7	106,0
Турмуш-тиричилик текстиль буюмдары	108,4	103,0	103,2	101,7
Турмуш-тиричилик приборлор	107,4	104,0	103,6	102,6
Ашкана приборлору жана үй ичиндеги нерселер	106,3	103,2	103,1	103,8
Майда аспаптар	100,6	102,6	110,0	112,2
Кыска мөөнөттүк колдонуудагы турмуш-тиричилик товарлар	103,3	101,7	102,9	100,4
Саламаттыкты сактоо	109,2	108,4	110,0	108,5
Дары-дармектер, дарылоо жабдуулары	102,6	109,6	117,6	116,1
Амбулатордук тейлөөлөр	113,4	107,2	104,6	102,2
Транспорт	113,0	110,1	104,6	97,2
Автотранспортту сатып алуу	104,0	105,2	116,6	115,1
Жеке транспорттук каражаттарды пайдалануу	99,3	95,9	95,2	88,4
Транспорттук тейлөөлөр	120,8	117,4	105,7	96,6
Байланыш	99,8	99,6	99,2	100,2
Почта тейлөөлөрү	100,0	120,0	120,0	120,0
Телефон жана факс байланыштарынын тейлөөсү	99,8	99,4	99,0	100,0
Эс алууну жана маданий иш-чараларды уюштуруу	117,0	108,5	108,7	108,4
Аудиовизуалдык жабдуу жана фотоаппаратура	119,8	112,2	111,2	108,2
Эс алуу үчүн башка товарлар жана жабдуулар	112,8	105,3	107,0	106,7
Эс алуунун жана маданий иш-чараларды уюштуруу боюнча тейлөөлөр	136,8	100,0	104,0	108,0
Гезиттер, китептер жана кеңсе товарлары	110,1	108,8	108,2	109,3
Билим берүү	115,1	115,1	113,9	104,3
Ресторандар жана мейманканалар	98,3	102,9	102,6	103,7
Коомдук тамактануу	98,3	102,6	102,1	103,1
Мейманканалык тейлөө	98,0	114,4	120,7	123,5
Ар түрдүү товарлар жана тейлөөлөр	118,0	113,1	109,2	106,2
Жеке тейлөө	120,3	114,9	110,8	107,1
Жеке колдонулуучу башка буюмдар	100,8	97,8	93,5	95,5
Башка категорияларга киргизилбеген бөлөк тейлөөлөр	100,0	100,0	100,0	100,0

4.9-таблицанын уландысы

	I	II	III	IV
		<i>пайыз менен</i>		
Баардык товарлар жана тейлөөлөр	101,4	99,8	98,2	100,9
Тамак-аш азыктары жана алкогольсуз суусундуктар	101,0	99,1	93,2	99,8
Нан азыктары жана акшак	102,4	100,4	100,0	96,8
Эт	97,6	100,5	93,7	95,6
Балык	92,8	107,5	96,6	91,2
Сүт азыктары, сыр жана жумуртка	97,0	90,9	94,8	109,4
Май жана тоң май	101,8	100,6	97,6	104,4
Жашылча жана жемиштер	105,6	93,5	64,9	113,7
Кант, джем, бал, шоколад жана конфеттер	96,8	100,3	102,5	101,3
Башка бышырылган азыктар	101,5	104,5	103,3	99,4
Алкооголсуз суусундуктар	105,4	104,0	102,0	101,1
Алкооголдук ичимдиктер, тамеки	100,7	101,3	104,9	103,2
Алкооголдук ичимдиктер	100,4	100,3	100,4	100,5
Тамеки	101,7	104,4	118,8	110,3
Кийим жана бут кийим	101,7	100,7	101,9	103,0
Кийим	101,9	100,6	101,4	103,3
Бут кийим, ондоону кошкондо	101,3	101,0	103,0	102,4
Турак жай тейлөөлөрү, суу, электр энергиясы, газ жана отундун башка түрлөрү	108,2	100,0	105,0	101,5
Турак жай үчүн ижара акысы	100,0	100,0	100,0	100,0
Турак жайларды күнүмдүк күтүү жана ондоо үчүн материалдар	97,1	101,1	100,8	97,0
Турак жайларды күнүмдүк күтүү жана ондоо үчүн тейлөөлөр	100,0	100,0	100,0	102,4
Суу менен камсыз кылуу	120,4	100,0	100,0	100,0
Электр энергиясы, газ жана отундун башка түрлөрү	109,0	99,9	105,9	102,0
Турмуш-тиричилик буюмдар, тиричилик техника	100,1	100,1	101,3	100,4
Эмерек жана пол каптагычтар	100,6	100,9	101,1	101,9
Турмуш-тиричилик текстиль буюмдары	98,9	99,6	101,0	100,9
Турмуш-тиричилик приборлор	100,9	100,8	100,7	99,9
Ашкана приборлору жана үй ичиндеги нерселер	100,8	99,1	102,5	101,4
Майда аспаптар	100,1	105,3	107,2	98,6
Кыска мөөнөттүк колдонуудагы турмуш-тиричилик товарлар	99,7	99,2	100,6	99,0
Саламаттыкты сактоо	100,5	101,8	102,5	101,9
Дары-дармектер, дарылоо жабдуулары	101,0	104,2	105,6	104,1
Амбулатордук тейлөөлөр	100,0	100,0	100,0	100,0
Транспорт	95,6	100,1	101,5	99,9
Автотранспортту сатып алуу	102,4	106,3	104,4	101,2
Жеке транспорттук каражаттарды пайдалануу	85,0	99,0	106,5	98,7
Транспорттук тейлөөлөр	96,9	99,4	100,1	100,0
Байланыш	100,0	100,2	100,0	100,0
Почта тейлөөлөрү	100,0	120,0	100,0	100,0
Телефон жана факс байланыштарынын тейлөөсү	100,0	100,0	100,0	100,0
Эс алууну жана маданий иш-чараларды уюштуруу	101,1	101,8	102,6	101,6
Аудиовизуалдык жабдуу жана фотоаппаратура	100,5	103,4	101,9	100,8
Эс алуу үчүн башка товарлар жана жабдуулар	100,8	100,7	101,4	101,7
Эс алуунун жана маданий иш-чараларды уюштуруу боюнча тейлөөлөр	100,0	100,0	104,0	103,8
Гезиттер, китептер жана кеңсе товарлары	102,1	101,4	103,3	101,4
Билим берүү	100,0	100,0	104,3	100,0
Ресторандар жана мейманканалар	100,6	100,1	99,9	104,1
Коомдук тамактануу	100,6	99,7	99,8	104,2
Мейманканалык тейлөө	100,0	115,8	104,2	102,0
Ар түрдүү товарлар жана тейлөөлөр	101,8	99,4	100,7	100,7
Жеке тейлөө	102,0	99,4	101,0	100,8
Жеке колдонулуучу башка буюмдар	99,6	99,4	96,8	99,3
Башка категорияларга киргизилбеген бөлөк тейлөөлөр	100,0	100,0	100,0	100,0

4.10-таблица: 2015-ж. Чүй облусундагы товарлардын жана тейлөөлөрдүн керектөө бааларынын индекстери кварталдар боюнча

	I	II	III	IV
<i>мурунку кварталга салыштырмалуу пайыз менен</i>				
Баардык товарлар жана тейлөөлөр	103,2	100,4	99,5	103,3
Тамак-аш азыктары жана алкогольсүз суусундуктар	102,4	99,8	95,2	100,9
Нан азыктары жана акшак	102,0	100,4	99,4	99,6
Эт	100,3	99,4	100,3	97,6
Балык	101,6	98,1	100,6	103,2
Сүт азыктары, сыр жана жумуртка	101,4	91,3	99,3	103,5
Май жана тоң май	100,8	96,9	99,4	103,9
Жашылча жана жемиштер	106,8	101,7	69,0	105,5
Кант, джем, бал, шоколад жана конфеттер	100,2	101,1	100,6	103,5
Башка бышырылган азыктар	105,1	101,1	102,9	105,8
Алкооголсуз суусундуктар	104,5	104,2	102,5	106,9
Алкооголдук ичимдиктер, тамеки	102,3	102,6	103,6	105,0
Алкооголдук ичимдиктер	102,3	102,2	101,1	102,4
Тамеки	102,3	104,1	112,8	113,8
Кийим жана бут кийим	103,1	101,2	102,2	105,5
Кийим	103,9	100,8	102,3	106,3
Бут кийим, ондоону кошкондо	101,3	101,9	102,0	103,8
Турак жай тейлөөлөрү, суу, электр энергиясы, газ жана отундун башка түрлөрү	114,3	99,2	105,2	108,1
Турак жай үчүн ижара акысы	100,0	126,4	97,4	100,0
Турак жайларды күнүмдүк күтүү жана ондоо үчүн материалдар	100,2	102,2	99,7	99,5
Турак жайларды күнүмдүк күтүү жана ондоо үчүн тейлөөлөр	100,0	105,3	113,0	102,0
Суу менен камсыз кылуу	107,0	100,0	100,0	100,0
Электр энергиясы, газ жана отундун башка түрлөрү	116,6	98,5	105,9	109,5
Турмуш-тиричилик буюмдар, тиричилик техника	102,2	101,5	102,4	103,0
Эмерек жана пол каптагычтар	102,0	102,5	103,9	103,7
Турмуш-тиричилик текстиль буюмдары	101,0	102,6	102,1	103,8
Турмуш-тиричилик приборлор	102,6	101,2	102,1	102,7
Ашкана приборлору жана үй ичиндеги нерселер	104,7	102,0	105,2	106,6
Майда аспаптар	101,1	98,5	101,1	109,5
Кыска мөөнөттүк колдонуудагы турмуш-тиричилик товарлар	101,6	100,6	100,6	99,4
Саламаттыкты сактоо	100,7	101,4	105,1	106,4
Дары-дармектер, дарылоо жабдуулары	101,7	101,0	104,6	105,5
Амбулатордук тейлөөлөр	100,0	101,8	105,5	107,1
Транспорт	97,6	99,0	101,9	101,1
Автотранспортту сатып алуу	99,5	103,0	106,2	110,1
Жеке транспорттук каражаттарды пайдалануу	85,5	93,9	109,2	100,1
Транспорттук тейлөөлөр	100,2	99,4	99,9	99,8
Байланыш	100,0	100,6	100,2	100,0
Почта тейлөөлөрү	100,0	120,0	100,0	100,0
Телефон жана факс байланыштарынын тейлөөсү	100,0	100,4	100,2	100,0
Эс алууну жана маданий иш-чараларды уюштуруу	101,6	101,2	103,1	105,8
Аудиовизуалдык жабдуу жана фотоаппаратура	102,2	100,8	103,1	104,7
Эс алуу үчүн башка товарлар жана жабдуулар	99,4	104,6	104,7	105,4
Эс алуунун жана маданий иш-чараларды уюштуруу боюнча тейлөөлөр	101,8	101,6	103,9	102,8
Гезиттер, китептер жана кенсе товарлары	101,7	100,3	102,3	107,8
Билим берүү	102,2	100,7	105,8	110,3
Ресторандар жана мейманканалар	103,8	102,2	105,1	106,5
Коомдук тамактануу	103,7	102,4	105,3	106,7
Мейманканалык тейлөө	106,7	96,1	98,0	100,4
Ар түрдүү товарлар жана тейлөөлөр	102,9	102,5	103,8	105,4
Жеке тейлөө	102,8	102,1	103,6	105,3
Жеке колдонулуучу башка буюмдар	104,1	107,8	107,0	107,6
Башка категорияларга киргизилбеген бөлөк тейлөөлөр	100,0	100,0	100,0	100,0

4.10-таблицанын уландысы

	I	II	III	IV
<i>мурунку жылдын тийиштүү кварталына карата пайыз менен</i>				
Баардык товарлар жана тейлөөлөр	112,5	107,6	107,3	106,5
Тамак-аш азыктары жана алкогольсуз суусундуктар	111,4	104,1	102,4	98,1
Нан азыктары жана акшак	114,5	111,0	105,9	101,4
Эт	106,1	102,9	101,1	97,6
Балык	102,9	99,4	101,0	103,5
Сүт азыктары, сыр жана жумуртка	107,9	99,3	99,4	95,1
Май жана тон май	101,6	99,5	99,5	100,9
Жашылча жана жемиштер	117,9	95,2	88,1	79,0
Кант, джем, бал, шоколад жана конфеттер	105,6	102,0	101,6	105,6
Башка бышырылган азыктар	111,2	111,2	113,0	115,6
Алкоголсуз суусундуктар	119,1	115,4	115,7	119,3
Алкоголдук ичимдиктер, тамеки	111,5	110,1	110,5	114,1
Алкоголдук ичимдиктер	112,1	109,4	107,4	108,3
Тамеки	109,7	112,7	122,6	136,8
Кийим жана бут кийим	115,3	111,4	110,5	112,5
Кийим	114,2	110,7	110,6	114,0
Бут кийим, ондоону кошкондо	118,1	113,0	110,5	109,3
Турак жай тейлөөлөрү, суу, электр энергиясы, газ жана отундун башка түрлөрү	118,1	115,6	120,3	129,1
Турак жай үчүн ижара акысы	100,0	126,4	123,0	123,0
Турак жайларды күнүмдүк күтүү жана ондоо үчүн материалдар	105,2	102,5	100,4	101,7
Турак жайларды күнүмдүк күтүү жана ондоо үчүн тейлөөлөр	118,5	112,8	118,0	121,4
Суу менен камсыз кылуу	110,9	110,9	110,9	107,0
Электр энергиясы, газ жана отундун башка түрлөрү	119,3	116,9	122,8	133,2
Турмуш-тиричилик буюмдар, тиричилик техника	112,0	111,0	109,6	109,4
Эмерек жана пол каптагычтар	115,1	113,7	113,0	112,6
Турмуш-тиричилик текстиль буюмдары	107,8	109,0	108,4	109,7
Турмуш-тиричилик приборлор	114,0	112,0	109,0	108,8
Ашкана приборлору жана үй ичиндеги нерселер	119,7	119,0	117,0	119,8
Майда аспаптар	107,8	105,1	104,1	110,2
Кыска мөөнөттүк колдонуудагы турмуш-тиричилик товарлар	105,2	105,1	104,4	102,2
Саламаттыкты сактоо	105,9	103,2	108,1	114,2
Дары-дармектер, дарылоо жабдуулары	106,5	105,0	109,2	113,4
Амбулатордук тейлөөлөр	105,5	102,1	107,4	114,9
Транспорт	115,8	108,8	108,0	99,6
Автотранспортту сатып алуу	107,9	107,3	109,7	119,8
Жеке транспорттук каражаттарды пайдалануу	104,9	92,7	93,7	87,7
Транспорттук тейлөөлөр	121,3	114,2	112,6	99,4
Байланыш	99,8	100,0	99,8	100,8
Почта тейлөөлөрү	100,0	120,0	120,0	120,0
Телефон жана факс байланыштарынын тейлөөсү	99,8	99,8	99,6	100,6
Эс алууну жана маданий иш-чараларды уюштуруу	111,5	109,5	110,1	112,2
Аудиовизуалдык жабдуу жана фотоаппаратура	114,2	111,1	111,2	111,2
Эс алуу үчүн башка товарлар жана жабдуулар	105,4	108,9	112,4	114,8
Эс алуунун жана маданий иш-чараларды уюштуруу боюнча тейлөөлөр	114,9	106,7	110,6	110,5
Гезиттер, китептер жана кеңсе товарлары	110,1	108,4	107,8	112,6
Билим берүү	103,8	104,5	110,7	120,1
Ресторандар жана мейманканалар	113,7	110,7	114,5	118,7
Коомдук тамактануу	113,7	110,9	114,8	119,2
Мейманканалык тейлөө	109,2	105,0	100,4	100,8
Ар түрдүү товарлар жана тейлөөлөр	113,7	112,3	112,9	115,3
Жеке тейлөө	112,8	111,3	112,1	114,5
Жеке колдонулуучу башка буюмдар	126,9	127,1	125,2	129,4
Башка категорияларга киргизилбеген бөлөк тейлөөлөр	102,6	101,8	103,1	100,0

4.10-таблицанын уландысы

	I	II	III	IV
		<i>пайыз менен</i>		
Баардык товарлар жана тейлөөлөр	101,6	99,9	101,3	102,7
Тамак-аш азыктары жана алкогольсуз суусундуктар	100,0	98,7	96,3	100,8
Нан азыктары жана акшак	100,0	100,3	99,5	99,0
Эт	99,8	99,0	101,8	93,2
Балык	101,1	96,7	103,3	102,3
Сүт азыктары, сыр жана жумуртка	97,7	88,7	106,0	103,1
Май жана тон май	100,3	96,4	100,5	103,4
Жашылча жана жемиштер	99,6	97,2	68,3	118,2
Кант, джем, бал, шоколад жана конфеттер	99,7	99,8	103,2	103,0
Башка бышырылган азыктар	104,6	99,9	104,4	106,4
Алкохолсуз суусундуктар	103,9	104,0	103,3	106,1
Алкохолдук ичимдиктер, тамеки	101,8	102,9	103,3	106,3
Алкохолдук ичимдиктер	101,8	101,7	101,1	104,5
Тамеки	101,7	107,8	111,2	112,4
Кийим жана бут кийим	102,3	100,4	105,0	104,2
Кийим	102,8	100,0	105,4	105,2
Бут кийим, ондоону кошкондо	101,1	101,4	104,3	102,1
Турак жай тейлөөлөрү, суу, электр энергиясы, газ жана отундун башка түрлөрү	111,9	99,9	110,6	106,4
Турак жай үчүн ижара акысы	100,0	123,0	100,0	100,0
Турак жайларды күнүмдүк күтүү жана ондоо үчүн материалдар	101,4	101,2	99,6	100,0
Турак жайларды күнүмдүк күтүү жана ондоо үчүн тейлөөлөр	100,0	106,2	112,1	105,9
Суу менен камсыз кылуу	100,0	100,0	100,0	100,0
Электр энергиясы, газ жана отундун башка түрлөрү	114,1	99,5	112,2	107,2
Турмуш-тиричилик буюмдар, тиричилик техника	102,1	101,0	103,9	102,1
Эмерек жана пол каптагычтар	101,7	102,0	105,4	102,6
Турмуш-тиричилик текстиль буюмдары	100,8	102,7	103,3	103,2
Турмуш-тиричилик приборлор	102,7	100,9	103,0	102,3
Ашкана приборлору жана үй ичиндеги нерселер	104,5	100,6	109,0	104,2
Майда аспаптар	100,9	97,1	105,3	109,5
Кыска мөөнөттүк колдонуудагы турмуш-тиричилик товарлар	101,7	100,2	100,9	98,8
Саламаттыкты сактоо	100,4	101,7	109,2	104,7
Дары-дармектер, дарылоо жабдуулары	100,8	101,2	108,4	102,6
Амбулатордук тейлөөлөр	100,0	102,2	109,8	106,3
Транспорт	97,7	99,4	102,7	100,5
Автотранспортту сатып алуу	101,4	105,2	108,3	106,3
Жеке транспорттук каражаттарды пайдалануу	83,4	97,8	110,6	97,6
Транспорттук тейлөөлөр	100,4	98,9	100,2	100,1
Байланыш	100,0	100,8	100,0	100,0
Почта тейлөөлөрү	100,0	120,0	100,0	100,0
Телефон жана факс байланыштарынын тейлөөсү	100,0	100,6	100,0	100,0
Эс алууну жана маданий иш-чараларды уюштуруу	101,4	101,6	104,7	105,2
Аудиовизуалдык жабдуу жана фотоаппаратура	101,6	101,3	103,4	105,0
Эс алуу үчүн башка товарлар жана жабдуулар	101,2	103,8	108,0	100,9
Эс алуунун жана маданий иш-чараларды уюштуруу боюнча тейлөөлөр	102,8	102,1	104,7	101,6
Гезиттер, китептер жана кеңсе товарлары	101,0	100,8	104,6	108,1
Билим берүү	100,0	101,0	116,3	100,0
Ресторандар жана мейманканалар	103,4	103,1	105,7	110,6
Коомдук тамактануу	103,3	103,3	105,8	110,8
Мейманканалык тейлөө	106,7	94,1	100,0	101,2
Ар түрдүү товарлар жана тейлөөлөр	102,8	102,6	106,2	102,0
Жеке тейлөө	102,7	102,2	106,3	101,6
Жеке колдонулуучу башка буюмдар	104,9	108,6	106,7	107,5
Башка категорияларга киргизилбеген бөлөк тейлөөлөр	100,0	100,0	100,0	100,0

4.11-таблица: 2015-ж. Бишкек шаарындагы товарлардын жана тейлөөлөрдүн керектөө бааларынын индекстери кварталдар боюнча

	I	II	III	IV
<i>мурунку кварталга салыштырмалуу пайыз менен</i>				
Баардык товарлар жана тейлөөлөр	103,5	99,8	99,3	101,8
Тамак-аш азыктары жана алкогольсүз суусундуктар	103,1	97,9	97,0	100,6
Нан азыктары жана акшак	103,1	100,0	100,0	99,7
Эт	101,8	96,1	101,2	98,8
Балык	101,8	99,9	102,0	99,1
Сүт азыктары, сыр жана жумуртка	104,1	94,3	92,4	105,9
Май жана тоң май	102,5	98,4	101,3	105,1
Жашылча жана жемиштер	105,3	94,9	76,2	97,7
Кант, джем, бал, шоколад жана конфеттер	100,9	98,9	102,9	104,8
Башка бышырылган азыктар	101,8	99,9	100,1	106,0
Алкооголсуз суусундуктар	108,7	101,9	102,9	103,5
Алкооголдук ичимдиктер, тамеки	104,0	101,9	100,5	104,7
Алкооголдук ичимдиктер	102,2	100,2	100,3	101,1
Тамеки	110,8	107,7	101,1	115,7
Кийим жана бут кийим	102,7	100,5	100,5	102,6
Кийим	103,2	100,2	100,1	102,2
Бут кийим, ондоону кошкондо	101,4	101,3	101,4	103,4
Турак жай тейлөөлөрү, суу, электр энергиясы, газ жана отундун башка түрлөрү	112,4	101,4	103,5	105,0
Турак жай үчүн ижара акысы	100,0	100,0	122,6	109,2
Турак жайларды күнүмдүк күтүү жана ондоо үчүн материалдар	105,0	102,9	97,3	98,3
Турак жайларды күнүмдүк күтүү жана ондоо үчүн тейлөөлөр	99,0	107,0	104,5	103,8
Суу менен камсыз кылуу	100,0	100,0	122,5	100,0
Электр энергиясы, газ жана отундун башка түрлөрү	114,2	101,2	102,9	105,8
Турмуш-тиричилик буюмдар, тиричилик техника	102,4	101,3	101,0	101,6
Эмерек жана пол каптагычтар	100,9	101,0	101,1	104,9
Турмуш-тиричилик текстиль буюмдары	100,9	100,1	102,1	103,9
Турмуш-тиричилик приборлор	105,4	102,7	101,5	100,5
Ашкана приборлору жана үй ичиндеги нерселер	105,7	102,2	101,9	100,9
Майда аспаптар	104,2	106,3	101,8	102,1
Кыска мөөнөттүк колдонуудагы турмуш-тиричилик товарлар	100,6	100,0	99,3	99,2
Саламаттыкты сактоо	101,6	102,5	100,1	101,7
Дары-дармектер, дарылоо жабдуулары	100,7	106,5	103,5	100,6
Амбулатордук тейлөөлөр	101,7	99,5	97,3	102,8
Транспорт	97,1	97,9	101,9	100,8
Автотранспортту сатып алуу	106,5	96,2	100,0	107,4
Жеке транспорттук каражаттарды пайдалануу	87,0	95,2	108,1	99,2
Транспорттук тейлөөлөр	98,1	98,9	100,7	99,9
Байланыш	100,0	100,2	100,0	100,0
Почта тейлөөлөрү	100,0	120,0	100,0	100,0
Телефон жана факс байланыштарынын тейлөөсү	100,0	100,0	100,0	100,0
Эс алууну жана маданий иш-чараларды уюштуруу	106,1	101,3	100,6	100,4
Аудиовизуалдык жабдуу жана фотоаппаратура	107,8	101,9	101,8	102,2
Эс алуу үчүн башка товарлар жана жабдуулар	109,0	101,9	102,2	101,3
Эс алуунун жана маданий иш-чараларды уюштуруу боюнча тейлөөлөр	113,2	101,3	100,0	101,0
Гезиттер, китептер жана кенсе товарлары	101,4	100,4	98,9	98,0
Билим берүү	100,2	99,9	102,4	104,5
Ресторандар жана мейманканалар	103,8	111,8	103,9	101,5
Коомдук тамактануу	103,6	112,0	103,2	102,4
Мейманканалык тейлөө	109,7	108,3	123,9	80,7
Ар түрдүү товарлар жана тейлөөлөр	102,3	107,6	101,2	101,0
Жеке тейлөө	102,3	108,2	101,0	100,7
Жеке колдонулуучу башка буюмдар	101,5	101,1	101,9	102,9
Башка категорияларга киргизилбеген бөлөк тейлөөлөр	101,9	101,0	105,9	111,1

4.11-таблицанын уландысы

	I	II	III	IV
<i>мурунку жылдын тийиштүү кварталына карата пайыз менен</i>				
Баардык товарлар жана тейлөөлөр	108,7	106,0	105,9	104,5
Тамак-аш азыктары жана алкогольсуз суусундуктар	110,5	104,1	103,0	98,5
Нан азыктары жана акшак	111,3	109,3	107,4	102,8
Эт	108,9	102,4	102,5	97,8
Балык	93,1	96,8	103,6	102,8
Сүт азыктары, сыр жана жумуртка	108,8	103,8	95,4	96,1
Май жана тон май	100,8	101,6	104,3	107,4
Жашылча жана жемиштер	118,2	96,1	87,1	74,4
Кант, джем, бал, шоколад жана конфеттер	105,3	101,0	103,7	107,6
Башка бышырылган азыктар	116,7	112,8	109,5	107,9
Алкоголсуз суусундуктар	121,0	116,1	116,7	117,9
Алкоголдук ичимдиктер, тамеки	112,2	109,2	107,3	111,6
Алкоголдук ичимдиктер	108,1	103,8	102,5	103,8
Тамеки	129,0	130,9	126,1	139,5
Кийим жана бут кийим	103,6	106,9	107,2	106,4
Кийим	105,8	108,1	107,3	105,9
Бут кийим, ондоону кошкондо	98,6	103,9	106,9	107,7
Турак жай тейлөөлөрү, суу, электр энергиясы, газ жана отундун башка түрлөрү	113,6	114,0	117,3	123,8
Турак жай үчүн ижара акысы	121,8	121,8	122,6	133,9
Турак жайларды күнүмдүк күтүү жана ондоо үчүн материалдар	110,7	109,4	105,6	103,3
Турак жайларды күнүмдүк күтүү жана ондоо үчүн тейлөөлөр	102,3	110,4	111,5	114,9
Суу менен камсыз кылуу	100,0	100,0	122,5	122,5
Электр энергиясы, газ жана отундун башка түрлөрү	114,6	115,0	118,0	125,8
Турмуш-тиричилик буюмдар, тиричилик техника	105,2	104,5	105,2	106,4
Эмерек жана пол каптагычтар	104,0	102,9	103,6	108,1
Турмуш-тиричилик текстиль буюмдары	97,4	98,6	102,1	107,2
Турмуш-тиричилик приборлор	111,1	110,9	110,4	110,4
Ашкана приборлору жана үй ичиндеги нерселер	111,6	108,2	110,2	111,1
Майда аспаптар	114,2	116,8	118,1	115,2
Кыска мөөнөттүк колдонуудагы турмуш-тиричилик товарлар	101,8	101,2	100,5	99,1
Саламаттыкты сактоо	107,3	108,7	106,3	106,0
Дары-дармектер, дарылоо жабдуулары	102,5	107,8	113,1	111,6
Амбулатордук тейлөөлөр	109,8	107,9	100,5	101,2
Транспорт	104,4	99,2	99,4	97,6
Автотранспортту сатып алуу	113,1	105,9	109,2	110,1
Жеке транспорттук каражаттарды пайдалануу	109,2	96,9	95,9	88,8
Транспорттук тейлөөлөр	101,2	98,2	97,6	97,6
Байланыш	99,8	99,6	99,2	100,2
Почта тейлөөлөрү	100,0	120,0	120,0	120,0
Телефон жана факс байланыштарынын тейлөөсү	99,8	99,4	99,0	100,0
Эс алууну жана маданий иш-чараларды уюштуруу	114,2	113,9	112,9	108,7
Аудиовизуалдык жабдуу жана фотоаппаратура	111,2	113,3	114,6	114,4
Эс алуу үчүн башка товарлар жана жабдуулар	133,4	128,6	119,5	115,0
Эс алуунун жана маданий иш-чараларды уюштуруу боюнча тейлөөлөр	133,5	135,4	134,6	115,8
Гезиттер, китептер жана кеңсе товарлары	103,8	102,2	101,6	98,8
Билим берүү	109,1	108,9	108,2	107,2
Ресторандар жана мейманканалар	91,7	110,4	120,1	122,4
Коомдук тамактануу	91,2	110,2	119,5	122,5
Мейманканалык тейлөө	112,5	117,1	130,4	118,9
Ар түрдүү товарлар жана тейлөөлөр	105,8	110,0	111,7	112,4
Жеке тейлөө	105,5	110,2	112,1	112,5
Жеке колдонулуучу башка буюмдар	109,2	105,3	105,9	107,6
Башка категорияларга киргизилбеген бөлөк тейлөөлөр	101,9	102,9	109,0	121,0

4.11-таблицанын уландысы

	I	II	III	IV
		<i>пайыз менен</i>		
Баардык товарлар жана тейлөөлөр	102,1	98,7	101,0	102,1
Тамак-аш азыктары жана алкогольсуз суусундуктар	100,8	96,0	99,3	100,9
Нан азыктары жана акшак	100,2	99,8	100,2	99,3
Эт	100,0	95,4	103,6	96,5
Балык	101,7	100,3	102,6	95,3
Сүт азыктары, сыр жана жумуртка	99,1	90,6	98,2	107,7
Май жана тоң май	100,4	98,4	102,5	107,8
Жашылча жана жемиштер	104,5	84,9	82,6	105,3
Кант, джем, бал, шоколад жана конфеттер	98,8	99,6	105,2	103,9
Башка бышырылган азыктар	99,8	99,9	100,5	108,6
Алкооголсуз суусундуктар	106,8	100,2	104,4	102,0
Алкооголдук ичимдиктер, тамеки	103,2	101,0	100,6	107,8
Алкооголдук ичимдиктер	102,8	99,4	100,5	101,9
Тамеки	104,3	106,3	101,0	125,7
Кийим жана бут кийим	101,4	100,4	100,8	103,2
Кийим	101,5	100,0	100,3	103,3
Бут кийим, ондоону кошкондо	101,1	101,3	102,1	103,1
Турак жай тейлөөлөрү, суу, электр энергиясы, газ жана отундун башка түрлөрү	110,0	101,5	106,5	104,7
Турак жай үчүн ижара акысы	100,0	100,0	133,9	100,0
Турак жайларды күнүмдүк күтүү жана ондоо үчүн материалдар	101,5	102,0	97,9	95,8
Турак жайларды күнүмдүк күтүү жана ондоо үчүн тейлөөлөр	96,5	109,1	105,7	105,9
Суу менен камсыз кылуу	100,0	100,0	122,5	100,0
Электр энергиясы, газ жана отундун башка түрлөрү	111,8	101,4	106,2	105,7
Турмуш-тиричилик буюмдар, тиричилик техника	103,0	100,5	101,9	100,6
Эмерек жана пол каптагычтар	101,6	100,1	103,6	102,7
Турмуш-тиричилик текстиль буюмдары	101,3	99,5	103,8	102,1
Турмуш-тиричилик приборлор	106,0	102,1	101,6	100,4
Ашкана приборлору жана үй ичиндеги нерселер	106,4	102,5	101,2	101,0
Майда аспаптар	107,6	104,3	101,7	101,4
Кыска мөөнөттүк колдонуудагы турмуш-тиричилик товарлар	100,9	98,7	100,2	98,0
Саламаттыкты сактоо	102,3	102,7	101,0	100,7
Дары-дармектер, дарылоо жабдуулары	104,4	107,0	102,1	101,5
Амбулатордук тейлөөлөр	100,7	99,4	100,1	100,1
Транспорт	96,6	98,1	102,9	100,8
Автотранспортту сатып алуу	107,8	87,8	108,7	110,3
Жеке транспорттук каражаттарды пайдалануу	87,1	97,6	109,0	97,1
Транспорттук тейлөөлөр	97,3	100,4	100,3	99,9
Байланыш	100,0	100,2	100,0	100,0
Почта тейлөөлөрү	100,0	120,0	100,0	100,0
Телефон жана факс байланыштарынын тейлөөсү	100,0	100,0	100,0	100,0
Эс алууну жана маданий иш-чараларды уюштуруу	104,8	100,1	101,7	99,7
Аудиовизуалдык жабдуу жана фотоаппаратура	106,4	100,5	105,6	98,8
Эс алуу үчүн башка товарлар жана жабдуулар	106,8	98,6	103,1	102,2
Эс алуунун жана маданий иш-чараларды уюштуруу боюнча тейлөөлөр	113,2	100,0	100,0	103,1
Гезиттер, китептер жана кеңсе товарлары	100,1	100,3	97,9	98,3
Билим берүү	100,1	100,1	107,3	99,7
Ресторандар жана мейманканалар	106,4	111,4	102,4	101,3
Коомдук тамактануу	106,1	111,6	101,7	102,2
Мейманканалык тейлөө	114,2	106,0	120,8	80,3
Ар түрдүү товарлар жана тейлөөлөр	105,8	106,3	100,1	100,8
Жеке тейлөө	106,1	106,8	99,6	100,7
Жеке колдонулуучу башка буюмдар	101,6	100,4	103,2	102,3
Башка категорияларга киргизилбеген бөлөк тейлөөлөр	102,9	100,0	117,6	100,0

5.1-таблица: 2015-ж. товарлардын жана тейлөөлөрдүн КБИси айлар боюнча

(пайыз менен мурунку айга карата)

	январь	февраль	март	апрель	май	июнь
Баардык товарлар жана тейлөөлөр	101,5	100,3	99,8	100,4	99,2	99,1
Тамак-аш азыктары жана алкогольсуз суусундуктар	100,8	99,9	99,7	100,0	98,2	97,9
Нан азыктары жана акшак	100,1	99,8	100,0	99,9	100,1	99,7
Эт	100,8	99,7	98,8	99,1	98,5	98,4
Балык	101,2	100,8	99,4	99,6	100,4	99,8
Сүт азыктары, сыр жана жумуртка	101,1	99,2	97,9	96,5	97,6	94,5
Май жана тоң май	100,7	100,1	99,1	99,1	99,3	99,5
Жашылча жана жемиштер	102,8	100,7	101,1	103,3	91,2	91,2
Кант, джем, бал, шоколад жана конфеттер	100,1	99,1	99,2	100,5	100,3	99,0
Башка бышырылган азыктар	100,1	100,1	99,7	99,6	100,1	100,3
Алкооголсуз суусундуктар	102,0	101,3	102,2	101,0	99,9	100,3
Алкооголдук ичимдиктер, тамеки	100,6	101,1	100,5	101,1	100,5	100,1
Алкооголдук ичимдиктер	100,7	100,7	100,5	100,2	100,1	99,9
Тамеки	100,1	102,7	100,7	103,8	101,9	100,6
Кийим жана бут кийим	100,6	100,4	100,3	100,6	100,4	100,4
Кийим	100,7	100,5	100,3	100,1	100,3	100,3
Бут кийим, ондоону кошкондо	100,4	100,3	100,4	101,7	100,6	100,4
Турак жай тейлөөлөрү, суу, электр энергиясы, газ жана отундун башка түрлөрү	110,4	100,0	98,5	100,6	100,1	99,6
Турак жай үчүн ижара акысы	100,0	100,0	100,0	102,5	99,3	100,0
Турак жайларды күнүмдүк күтүү жана ондоо үчүн материалдар	99,7	101,4	99,7	101,6	100,0	99,3
Турак жайларды күнүмдүк күтүү жана ондоо үчүн тейлөөлөр	99,7	98,1	101,0	104,0	101,3	100,4
Суу менен камсыз кылуу	100,0	103,2	100,0	100,4	100,0	100,0
Электр энергиясы, газ жана отундун башка түрлөрү	112,3	99,8	98,3	100,5	100,1	99,6
Турмуш-тиричилик буюмдар, тиричилик техника	101,0	100,8	100,7	100,4	100,2	100,1
Эмерек жана пол каптагычтар	100,2	101,0	100,4	100,4	100,0	100,1
Турмуш-тиричилик текстиль буюмдары	100,7	100,5	101,0	100,2	99,7	100,5
Турмуш-тиричилик приборлор	102,6	100,9	100,4	101,1	100,5	100,1
Ашкана приборлору жана үй ичиндеги нерселер	103,0	101,0	101,1	100,1	101,4	100,5
Майда аспаптар	100,3	102,8	101,4	100,9	101,0	100,6
Кыска мөөнөттүк колдонуудагы турмуш-тиричилик товарлар	100,1	100,4	100,5	100,2	99,6	99,5
Саламаттыкты сактоо	100,7	100,6	99,9	101,3	100,0	100,7
Дары-дармектер, дарылоо жабдуулары	101,0	101,7	99,8	102,5	100,4	100,7
Амбулатордук тейлөөлөр	100,5	99,8	100,0	100,4	99,7	100,7
Транспорт	98,2	99,8	98,6	99,9	99,1	100,2
Автотранспортту сатып алуу	100,2	103,2	101,3	102,0	95,7	97,5
Жеке транспорттук каражаттарды пайдалануу	93,1	93,6	98,3	99,3	99,2	100,2
Транспорттук тейлөөлөр	99,3	100,8	98,2	99,7	99,7	100,7
Байланыш	100,0	100,0	100,0	100,2	100,1	100,0
Почта тейлөөлөрү	100,0	100,0	100,0	120,0	100,0	100,0
Телефон жана факс байланыштарынын тейлөөсү	100,0	100,0	100,0	100,0	100,1	100,0
Эс алууну жана маданий иш-чараларды уюштуруу	101,1	101,5	100,7	100,0	100,2	100,4
Аудиовизуалдык жабдуу жана фотоаппаратура	100,9	103,3	99,7	100,1	100,3	100,2
Эс алуу үчүн башка товарлар жана жабдуулар	101,3	100,4	103,8	100,1	99,9	101,1
Эс алуунун жана маданий иш-чараларды уюштуруу боюнча тейлөөлөр	105,8	100,9	101,2	98,9	98,9	99,9
Гезиттер, китептер жана кеңсе товарлары	99,8	100,4	100,2	100,2	100,6	100,3
Билим берүү	100,1	100,1	99,9	100,0	100,0	100,1
Ресторандар жана мейманканалар	100,4	103,0	100,8	104,0	101,0	101,8
Коомдук тамактануу	100,3	102,9	100,8	104,1	101,0	101,8
Мейманканалык тейлөө	102,3	105,6	100,7	101,9	100,5	101,2
Ар түрдүү товарлар жана тейлөөлөр	100,3	102,2	101,5	102,0	101,6	101,0
Жеке тейлөө	100,3	102,4	101,5	102,2	101,7	101,0
Жеке колдонулуучу башка буюмдар	100,8	99,7	101,8	100,2	100,7	100,2
Башка категорияларга киргизилбеген бөлөк тейлөөлөр	100,0	101,7	100,0	101,0	100,0	100,0

июль	август	сентябрь	октябрь	ноябрь	декабрь	
99,5	100,3	101,0	100,3	100,9	101,0	Баардык товарлар жана тейлөөлөр
98,4	99,6	100,2	100,1	100,4	100,6	Тамак-аш азыктары жана алкогольсуз суусундуктар
100,0	100,1	100,0	99,9	99,9	99,5	Нан азыктары жана акшак
100,7	101,0	100,4	99,5	98,2	97,8	Эт
100,7	101,0	100,5	99,8	100,0	98,7	Балык
98,2	100,0	101,5	101,6	101,1	105,2	Сүт азыктары, сыр жана жумуртка
100,5	100,6	100,9	101,7	101,8	102,3	Май жана тоң май
85,9	92,4	98,2	98,5	105,2	107,1	Жашылча жана жемиштер
100,8	101,7	101,5	102,0	100,5	101,4	Кант, джем, бал, шоколад жана конфеттер
100,4	100,5	100,9	100,9	103,9	101,0	Башка бышырылган азыктар
101,1	100,3	102,0	101,3	100,4	100,4	Алкооголсуз суусундуктар
100,9	101,0	100,2	100,9	103,0	101,9	Алкооголдук ичимдиктер, тамеки
100,4	100,1	100,1	100,5	100,1	101,3	Алкооголдук ичимдиктер
102,8	103,9	100,6	102,0	111,5	103,4	Тамеки
100,3	100,3	101,6	101,2	101,4	101,1	Кийим жана бут кийим
100,3	100,1	101,1	101,1	101,5	101,4	Кийим
100,3	100,8	102,5	101,3	101,2	100,5	Бут кийим, ондоону кошкондо
101,0	102,4	103,4	100,3	101,8	102,6	Турак жай тейлөөлөрү, суу, электр энергиясы, газ жана отундун башка түрлөрү
100,0	120,6	100,0	100,0	100,0	100,0	Турак жай үчүн ижара акысы
99,1	99,6	100,0	100,0	99,7	98,1	Турак жайларды күнүмдүк күтүү жана ондоо үчүн материалдар
102,1	104,3	101,5	100,4	100,8	103,7	Турак жайларды күнүмдүк күтүү жана ондоо үчүн тейлөөлөр
112,0	100,0	100,4	100,0	100,0	100,0	Суу менен камсыз кылуу
100,6	102,5	103,9	100,3	102,0	103,1	Электр энергиясы, газ жана отундун башка түрлөрү
100,4	100,7	101,2	100,9	100,5	100,4	Турмуш-тиричилик буюмдар, тиричилик техника
99,9	101,4	102,3	102,1	100,5	100,8	Эмерек жана пол каптагычтар
100,3	101,2	102,3	101,8	101,9	100,4	Турмуш-тиричилик текстиль буюмдары
100,8	100,6	100,7	100,6	100,4	100,9	Турмуш-тиричилик приборлор
101,0	100,7	101,2	100,5	101,8	100,6	Ашкана приборлору жана үй ичиндеги нерселер
100,2	100,4	101,6	100,3	101,9	100,5	Майда аспаптар
100,4	100,0	100,2	100,0	99,1	99,6	Кыска мөөнөттүк колдонуудагы турмуш-тиричилик товарлар
100,8	97,7	103,0	100,3	100,5	101,5	Саламаттыкты сактоо
101,6	100,2	100,4	100,6	100,4	102,0	Дары-дармектер, дарылоо жабдуулары
100,2	95,7	105,1	100,0	100,6	101,2	Амбулатордук тейлөөлөр
101,2	101,2	100,5	100,1	100,0	100,7	Транспорт
104,0	99,0	104,3	102,2	99,7	104,5	Автотранспортту сатып алуу
106,2	102,8	99,5	99,6	99,8	97,9	Жеке транспорттук каражаттарды пайдалануу
99,5	101,2	100,0	99,8	100,1	100,7	Транспорттук тейлөөлөр
100,0	100,0	100,0	100,0	100,0	100,0	Байланыш
100,0	100,0	100,0	100,0	100,0	100,0	Почта тейлөөлөрү
100,0	100,0	100,0	100,0	100,0	100,0	Телефон жана факс байланыштарынын тейлөөсү
100,2	100,4	101,7	99,9	100,5	101,1	Эс алууну жана маданий иш-чараларды уюштуруу
100,1	99,9	104,3	99,4	100,9	100,7	Аудиовизуалдык жабдуу жана фотоаппаратура
101,4	100,8	101,3	99,7	101,8	101,3	Эс алуу үчүн башка товарлар жана жабдуулар
100,0	100,2	100,2	100,1	100,1	102,6	Эс алуунун жана маданий иш-чараларды уюштуруу боюнча тейлөөлөр
99,9	100,8	100,0	100,3	99,6	100,9	Гезиттер, китептер жана кенсе товарлары
100,8	100,0	107,5	99,8	100,0	100,0	Билим берүү
100,7	101,2	100,3	100,1	100,8	101,4	Ресторандар жана мейманканалар
100,4	101,0	100,5	100,4	101,0	101,4	Коомдук тамактануу
111,2	104,9	96,8	91,2	93,7	102,3	Мейманканалык тейлөө
99,8	100,4	101,0	100,5	100,7	100,0	Ар түрдүү товарлар жана тейлөөлөр
99,8	100,4	100,8	100,5	100,6	99,9	Жеке тейлөө
100,2	101,8	101,3	100,6	102,0	100,5	Жеке колдонулуучу башка буюмдар
100,0	100,0	111,0	100,0	100,0	100,0	Башка категорияларга киргизилбеген бөлөк тейлөөлөр

5.2-таблица: 2015-ж. азык-түлүк товарлардын, алкогольдук ичимдиктер жана тамекинин айрым түрлөрүнүн КБИси айлар боюнча
(пайыз менен мурунку айга карата)

	январь	февраль	март	апрель	май	июнь
Жогорку сорттогу буудай уну	99,7	99,3	99,9	99,8	100,4	99,7
Биринчи сорттогу буудай уну	99,9	99,5	99,7	99,7	100,1	99,7
Манка акшагы	100,7	100,5	100,4	100,7	100,1	100,2
Биринчи сорттогу буудай унунан жасалган нан	100,2	99,5	99,8	99,9	100,0	100,0
Тандыр нан	100,0	99,3	99,8	99,1	100,1	100,1
Макарон азыктары	100,2	100,0	100,1	100,3	100,0	100,0
Вермишель, кесме	100,3	100,5	100,3	100,6	100,1	100,0
Уйдун эти	100,6	99,6	98,6	99,1	98,1	98,1
Чочконун эти	101,9	99,8	99,3	98,7	98,6	97,4
Койдун эти	100,6	99,9	99,4	100,3	101,2	100,0
Тооктор	100,8	99,5	99,0	96,4	98,1	97,4
Бышырылган колбаса	104,2	100,0	99,2	98,8	99,8	100,0
Орто ышталган колбаса	104,1	99,8	100,1	99,6	98,1	97,3
Сосиска, сарделька	100,7	100,6	99,4	99,6	98,8	99,6
Жаңы кармалган жана муздатылган балык	101,8	100,5	99,4	98,7	100,4	100,1
Туздалган сельдь	99,2	101,1	99,4	101,7	100,6	98,8
Куйма накта сүт	101,6	99,1	96,0	92,7	96,2	89,2
Кефир, айран	100,6	100,6	98,6	97,2	98,5	98,3
Сметана	100,6	98,6	99,6	98,8	98,1	96,5
Каймак	99,9	99,4	98,5	100,1	99,8	99,6
Майлуу быштак	100,6	100,0	99,5	97,9	100,1	100,0
Катуу сычуж сыр	100,0	101,1	100,7	100,4	100,0	99,6
Тооктун жумурткасы	101,7	98,4	98,2	98,2	98,4	96,3
Чалган май	100,8	98,9	98,7	99,3	98,4	99,6
Пахта майы	101,3	100,8	99,4	99,2	99,9	99,8
Күнкарама майы	100,0	99,9	98,9	98,9	99,3	99,2
Алма	110,4	106,0	102,3	107,5	107,1	110,8
Абрикос	100,0	100,0	100,0	100,0	100,0	276,7
Жаңы бышкан жүзүм	100,0	100,0	100,0	100,0	100,0	100,0
Лимон	104,7	97,8	98,3	101,0	111,1	120,4
Курага	100,9	100,2	100,6	101,1	105,2	100,8
Грек жаңгагы	100,5	102,0	100,8	103,3	104,8	100,9
Жаңы бышкан капуста	120,4	104,3	104,0	125,7	78,7	51,7
Баш пияз	101,1	99,0	100,4	120,8	82,7	76,6
Кызылча	104,3	95,9	101,1	100,1	100,8	101,7
Сабиз	99,2	95,0	98,4	109,0	107,2	100,7
Жаңы бышкан бадыран	110,7	91,9	115,3	91,9	58,5	29,8
Жаңы бышкан помидор	118,9	115,3	116,8	102,1	77,6	61,5
Томат паста	100,5	101,1	100,7	100,1	101,0	100,4
Консерваланган жашыл буурчак	99,9	100,0	100,2	100,2	99,9	100,0
Каргошка	99,8	100,6	95,6	95,6	91,9	95,1
Кумшекер	99,4	99,1	98,6	101,2	100,5	98,3
Плиткалык шоколад	101,7	99,8	99,5	99,6	99,8	100,0
Сырты оролгон карамель, начинка менен	102,8	97,6	99,6	99,4	101,0	100,8
Каймак балмуздак	100,0	100,0	100,7	101,0	100,2	100,1
Туз	100,3	100,0	99,5	99,7	100,1	100,1
Эригич накта кофе	100,1	99,9	100,4	100,5	100,1	99,9
Кара байха чай	102,1	101,4	102,5	101,2	99,9	100,2
Минералдык суу	107,4	103,3	103,3	102,2	100,0	101,6
40 градустук арак	100,2	100,8	100,3	100,3	100,1	99,7
Коньяк, биздин өлкөдө чыгарылган	101,4	102,0	104,7	100,5	100,1	101,0
Кызыл шарап	102,3	99,4	100,1	99,9	100,0	101,2
Биздин өлкөдө чыгарылган көбүктүү шарап	98,6	100,0	100,0	100,0	100,3	100,2
Пиво, бөтөлкөдө	103,8	100,4	100,2	99,5	100,3	101,0
Сигарета, фильтр менен	100,1	103,0	100,7	103,4	101,8	100,5

июль	август	сентябрь	октябрь	ноябрь	декабрь
100,1	99,6	99,9	100,0	99,8	100,1 Жогорку сорттогу буудай уну
100,0	100,0	99,7	99,8	99,9	99,0 Биринчи сорттогу буудай уну
99,6	96,7	100,3	100,6	100,4	100,2 Манка акшагы
99,8	99,7	100,0	100,0	100,1	98,9 Биринчи сорттогу буудай унунан жасалган нан
100,3	100,4	98,6	100,3	100,0	101,4 Тандыр нан
99,9	100,1	100,5	99,9	99,9	100,1 Макарон азыктары
100,3	99,4	99,6	100,1	100,1	100,2 Вермишель, кесме
101,3	101,6	100,1	99,9	98,0	96,9 Уйдун эти
100,4	100,0	100,4	100,2	99,3	101,5 Чочконун эти
98,8	98,5	99,0	97,9	97,2	97,4 Койдун эти
98,9	98,3	100,2	99,1	102,5	101,8 Тооктор
100,0	101,3	102,5	100,1	101,2	101,8 Бышырылган колбаса
100,0	100,2	101,6	100,8	100,3	102,4 Орто ышталган колбаса
100,5	100,2	101,6	100,8	103,6	102,8 Сосиска, сарделька
100,8	101,1	100,0	99,2	99,2	97,2 Жаңы кармалган жана муздатылган балык
100,9	101,5	102,1	100,8	103,1	100,9 Туздалган сельдь
96,6	101,6	103,1	102,5	101,1	111,8 Куйма накта сүт
99,7	100,6	100,5	100,3	101,1	101,9 Кефир, айран
99,5	100,3	101,5	101,8	100,9	99,1 Сметана
99,9	100,0	100,0	100,1	100,0	100,2 Каймак
100,0	100,6	100,9	99,4	99,6	101,0 Майлуу быштак
100,1	100,0	99,9	100,8	99,5	99,9 Катуу сычуж сыр
97,3	97,9	100,7	101,7	101,9	104,7 Тооктун жумурткасы
99,7	100,0	99,8	99,9	100,3	100,1 Чалган май
100,7	101,4	99,3	99,7	101,6	103,7 Пахта майы
100,7	100,1	103,2	104,7	102,9	102,0 Кункарама майы
91,6	90,6	84,5	74,8	93,4	107,7 Алма
59,8	65,6	100,0	100,0	100,0	100,0 Абрикос
121,3	72,0	85,3	92,6	106,4	100,0 Жаңы бышкан жүзүм
95,4	90,9	98,1	96,6	97,4	101,8 Лимон
104,4	104,8	102,3	102,4	113,3	104,5 Курага
101,2	100,8	97,0	101,0	116,4	104,7 Грек жангагы
84,3	111,2	113,1	106,6	95,3	114,9 Жаңы бышкан капуста
94,5	99,2	94,8	92,5	89,6	101,8 Баш пияз
92,7	88,1	101,8	80,9	94,2	107,7 Кызылча
93,6	100,5	97,5	85,0	88,4	110,3 Сабиз
81,7	96,2	132,0	264,5	175,4	124,7 Жаңы бышкан бадыран
38,9	59,2	100,7	149,2	335,4	139,2 Жаңы бышкан помидор
100,3	100,0	100,1	101,9	100,7	100,1 Томат паста
100,3	99,0	100,0	101,9	100,2	100,1 Консерваланган жашыл буурчак
77,9	95,6	99,2	97,0	96,4	99,0 Картошка
101,0	101,9	102,0	102,9	100,8	101,6 Кумшекер
100,1	100,1	101,6	103,7	100,2	102,4 Плиткалык шоколад
99,9	100,1	100,1	99,6	100,5	102,3 Сырты оролгон карамель, начинка менен
101,5	103,1	100,0	99,9	99,9	100,1 Каймак балмуздак
100,1	100,1	100,9	100,7	105,6	100,4 Туз
100,4	100,6	100,8	101,9	100,1	100,0 Эригич накта кофе
101,1	100,3	102,3	101,3	100,4	100,4 Кара байха чай
102,3	100,2	99,2	100,2	100,4	93,0 Минералдык суу
100,3	100,1	100,1	100,6	100,1	101,3 40 градустук арак
100,1	99,1	100,1	101,2	100,1	101,4 Коньяк, биздин өлкөдө чыгарылган
100,0	100,0	100,1	100,1	100,4	102,9 Кызыл шарап
102,5	102,5	100,4	100,0	100,7	101,1 Биздин өлкөдө чыгарылган көбүктүү шарап
100,4	100,3	100,1	100,2	100,1	101,1 Пиво, бөтөлкөдө
102,2	103,9	100,7	102,1	111,3	103,7 Сигарета, фильтр менен

5.3-таблица: 2015-ж. азык-түлүк эмес товарлардын айрым түрлөрүнүн КБИси айлар боюнча

(пайыз менен мурунку айга карата)

	январь	февраль	март	апрель	май	июнь
Көйнөк үчүн пахта кездемеси	100,2	100,2	100,2	100,0	102,8	103,0
Эркектердин костюм-шымы	100,5	100,1	100,0	100,7	100,2	100,3
Эркектердин шымы	100,4	100,2	100,7	101,0	100,5	101,1
Эркектердин көйнөгү, узун жөндүү	99,0	100,2	99,2	100,5	101,2	100,8
Эркектердин жарым-жартылай жөндүү свитери, джемperi, пуловери	99,9	100,0	100,4	99,9	100,1	100,0
Эркектердин спорттук костюму	100,8	100,0	100,1	100,5	100,3	100,3
Пахта буласынан кыска байпак	100,8	100,7	100,1	98,8	98,9	99,4
Аялдардын кышкы пальтосу	104,0	100,2	99,1	100,0	100,0	100,0
Жарым-жартылай жөн кездемеден тигилген аялдардын юбкасы	100,0	100,8	100,0	99,9	99,5	99,5
Аялдардын блузкасы	101,6	100,3	100,1	100,8	100,9	100,0
Аялдардын свитери, джемperi, пуловери	100,1	101,5	100,0	100,4	100,0	100,0
Аялдардын колготкасы	100,0	100,4	101,4	97,7	99,4	99,8
Аралашма кездемелерден тигилген балдар үчүн кышкы куртка, үстү менен	104,9	98,9	99,9	100,0	100,0	100,0
Балдардын шымы	100,3	99,6	100,8	100,8	100,1	99,7
Мектеп курагындагы балдар үчүн спорттук костюм	100,4	101,0	100,3	100,5	99,9	99,9
Балдар үчүн колготки	100,5	99,2	100,9	99,4	99,7	99,9
Балдар үчүн жарым-жартылай жөндөн джемпер, свитер, пуловер	103,7	100,2	100,9	99,8	100,0	100,0
Мектеп курагына чейинки кыздар үчүн жайкы көйнөк	100,1	100,0	100,2	108,3	101,0	102,3
Пахта трикотаж болотнайдан ползунки	100,9	100,5	100,2	100,1	100,3	99,6
Үстү накта булгаарыдан жасалган, эркектердин туфлиси	100,0	100,0	100,8	101,9	100,6	100,0
Үстү накта булгаарыдан жасалган, аялдардын моделдүү туфлиси	100,0	100,0	100,3	103,3	100,4	100,1
Балдардын жайкы туфлиси, сандалеталары	100,0	100,0	100,0	100,1	105,5	102,7
Мектепке чейинки балдар үчүн, ичи жылуулукталган ботинка, кыска ботинка	100,8	99,3	99,8	99,9	100,0	100,0
Кирпич	100,2	99,1	101,0	97,6	99,8	99,3
Цемент	98,6	101,2	99,8	103,6	100,2	98,1
Муздак суу	100,0	103,2	100,0	100,4	100,0	100,0
Электр энергия, негизги тариф	100,0	100,0	100,0	100,0	100,0	100,0
Жаратылыш газ	98,3	100,9	101,5	101,4	95,3	98,2
Көмүр	98,6	99,2	100,5	98,8	101,7	99,4
Борбордук жылытуу жана көмүр, газ	100,0	100,0	100,0	100,0	100,0	100,0
Жумшак эмерек тобу	100,1	101,0	100,8	100,1	99,9	100,0
Жөндөн, жарым-жартылай жөндөн килем	100,3	100,2	100,2	100,1	99,5	99,9
Эки камералуу муздаткыч	101,9	99,9	100,1	101,5	100,1	100,2
Автоматтык кир жуугуч машина	104,1	100,0	100,6	100,2	101,7	100,2
Чаң соргуч	102,0	101,2	101,5	99,9	102,9	100,3
Тарелка	102,8	101,0	100,4	99,9	100,4	99,9
Электр лампочка	100,0	100,0	99,3	100,0	100,6	99,8
Кир самын	100,0	100,4	100,4	100,2	100,4	99,6
Жуугуч порошок	100,1	100,5	100,7	100,2	99,1	99,2
Минералсыз поливитаминдер	98,5	101,5	98,0	98,0	104,4	100,3
Парацетамол	100,4	102,7	93,1	103,5	98,6	99,2
Метамизол натрий (Анальгин)	100,0	100,0	100,4	100,0	99,5	101,1
Чоң адамдар үчүн жол велосипеди	100,0	100,0	100,2	111,8	100,2	100,3
А-92 маркадагы автомобиль бензини	91,8	89,5	95,0	96,7	98,1	100,6
Дизель майы	90,7	91,5	106,0	104,5	100,8	99,8
Түстүү телевизор	100,1	103,6	100,0	100,3	101,0	100,3
Футбол үчүн топ	100,8	100,3	101,1	100,5	100,2	99,8
Китеп	101,8	101,1	100,1	100,2	100,0	100,3
Апта сайын чыккан, чекене сатылган гезит	100,1	100,0	100,0	99,4	102,0	99,9
12 барактан турган, мектеп дептери	100,0	100,0	99,7	100,0	100,2	100,3
Автоматтык шарик калемсап	100,0	100,0	100,6	100,0	100,0	101,7
Шампунь	100,4	102,4	100,9	101,2	101,3	100,2
Атыр самын	100,9	100,2	100,3	100,9	100,9	99,7
Алтын нике шакеги	100,4	98,8	100,5	100,5	100,9	100,4

а

июль	август	сентябрь	октябрь	ноябрь	декабрь	
101,5	100,5	102,1	100,4	100,5	101,3	Көйнөк үчүн пахта кездемеси
100,2	100,2	101,0	100,3	102,2	100,4	Эркектердин костюм-шымы
100,4	100,8	100,6	100,3	100,8	100,9	Эркектердин шымы
102,3	101,5	101,9	101,2	100,7	100,5	Эркектердин көйнөгү, узун жөндүү Эркектердин жарым-жартылай жөндүү свитери,
100,0	100,0	100,4	102,2	101,6	101,1	жемпер, пуловер
100,5	99,8	101,3	100,4	101,6	100,7	Эркектердин спорттук костюму
99,1	99,9	101,3	101,2	102,5	105,5	Пахта буласынан кыска байпак
100,0	100,0	100,0	100,5	104,4	101,7	Аялдардын кышкы пальтосу Жарым-жартылай жүн кездемеден тигилген
100,1	99,1	99,6	100,9	100,9	100,8	аялдардын юбкасы
100,3	96,9	102,6	100,3	100,9	99,9	Аялдардын блузкасы
100,0	100,0	100,8	101,2	101,9	101,1	Аялдардын свитери, жемпер, пуловер
99,9	99,8	100,4	100,7	101,1	100,4	Аялдардын колготкасы Аралашма кездемелерден тигилген балдар үчүн кышкы
100,0	100,0	100,0	104,9	107,1	106,5	куртка, үстү менен
100,2	101,1	105,1	103,0	100,8	102,3	Балдардын шымы
100,2	100,3	100,5	101,3	100,0	100,0	Мектеп курагындагы балдар үчүн спорттук костюм
99,4	100,8	102,4	102,8	101,1	104,9	Балдар үчүн колготки Балдар үчүн жарым-жартылай жөндөн жемпер, свитер,
100,0	100,0	105,0	102,7	102,7	100,7	пуловер
100,9	100,7	100,3	100,2	100,1	100,1	Мектеп курагына чейинки кыздар үчүн жайкы көйнөк
99,3	100,0	102,3	101,6	100,8	102,3	Пахта трикотаж болотнайдан ползунки
100,7	100,9	102,9	100,6	100,0	100,0	Үстү накта булгаарыдан жасалган, эркектердин туфлиси Үстү накта булгаарыдан жасалган, аялдардын моделдүү
100,0	101,0	103,2	100,1	100,0	100,0	туфлиси
101,6	101,4	100,0	100,0	100,0	100,0	Балдардын жайкы туфлиси, сандалеталары Мектепке чейинки балдар үчүн, ичи жылуулукталган
100,0	100,0	100,0	102,9	101,6	103,2	ботинка, кыска ботинка
93,2	99,3	95,6	99,5	100,8	98,1	Кирпич
100,2	98,7	100,7	100,1	99,7	95,7	Цемент
112,0	100,0	100,4	100,0	100,0	100,0	Муздак суу
100,0	110,0	100,0	100,0	100,0	100,0	Электр энергия, негизги тариф
104,7	98,8	104,6	105,5	99,8	106,4	Жаратылыш газ
100,4	100,4	101,8	99,6	100,7	107,3	Көмүр
100,0	100,0	100,0	100,0	123,0	100,0	Борбордук жылытуу жана көмүр, газ
97,8	102,0	103,0	102,1	100,6	100,6	Жумшак эмерек тобу
100,1	101,0	101,4	102,0	100,3	101,0	Жөндөн, жарым-жартылай жөндөн килем
100,3	100,1	100,6	100,1	100,0	101,0	Эки камералуу муздаткыч
99,4	100,4	100,8	100,7	100,9	100,5	Автоматтык кир жуугуч машина
100,5	100,1	100,9	100,9	100,3	100,4	Чаң соргуч
100,2	100,2	100,8	100,6	102,9	102,2	Тарелка
99,9	100,2	100,4	100,2	100,8	100,4	Электр лампочка
100,1	99,8	100,2	100,3	100,3	100,3	Кир самын
100,8	100,0	100,0	99,5	98,5	98,9	Жуугуч порошок
100,3	100,1	100,1	100,2	100,0	103,6	Минералсыз поливитаминдер
104,6	98,3	99,5	100,6	100,5	95,9	Парацетамол
105,7	101,5	102,4	100,6	100,0	110,6	Метамизол натрий (Анальгин)
100,3	100,3	101,9	103,0	102,3	100,2	Чон адамдар үчүн жол велосипеди
112,2	105,8	98,7	99,4	99,3	96,1	А-92 маркадагы автомобиль бензини
103,8	101,6	94,5	97,8	99,5	97,7	Дизель майы
100,2	98,8	110,1	97,5	100,3	101,0	Түстүү телевизор
100,7	104,8	101,7	100,9	100,7	100,5	Футбол үчүн топ
100,1	101,4	100,3	100,0	100,3	100,1	Китеп
101,6	101,9	100,5	100,5	100,4	101,4	Апта сайын чыккан, чекене сатылган гезит
99,3	104,1	99,6	100,3	97,0	100,9	12 барактан турган, мектеп дептери
98,1	97,9	100,5	100,6	101,5	101,0	Автоматтык шарик калемсап
100,4	100,4	102,1	100,4	102,2	98,8	Шампунь
100,2	100,5	100,0	100,0	101,4	99,6	Атыр самын
99,5	100,2	100,1	100,6	102,7	100,2	Алтын нике шакеги

5.4-таблица: 2015-ж. тейлөөлөрдүн башка түрлөрүнүн керектөө

бааларынын жана тарифтеринин индекстери айлар боюнча

(пайыз менен мурунку айга карата)

	январь	февраль	март	апрель	май	июнь
Эркектердин костюмун тигүү	100,0	104,5	101,7	100,0	100,0	98,5
Аялдардын көйнөгүн тигүү	100,0	106,9	101,8	100,2	100,1	100,4
Эркектердин костюмун химиялык тазалоо	100,4	103,8	100,0	100,0	101,6	99,7
Такага кагылгыч каптоо	100,9	101,2	100,5	100,1	100,0	100,4
Коммуналдык тейлөөлөр, турак үйдүн жалпы пайдалануудагы жайларын күтүү жана ондоо	100,0	100,0	100,0	102,5	99,3	100,0
Сырдоочу иштер (материалдардын наркынан башка)	99,2	95,5	100,7	101,1	100,1	100,9
Жайлардын ички дубалдарын кафель плиткасы менен каптоо	100,0	100,0	101,2	106,2	102,1	100,0
Бардык маркадагы муздаткычтарды ондотуу	100,0	101,8	101,3	103,7	100,3	100,2
Терапевт-дарыгердин алгачкы кабыл алуусу	100,0	100,0	100,0	100,0	100,0	102,4
Кариести дарылоо	100,0	100,0	100,0	100,0	100,1	100,0
Жергиликтүү жана шаар тегерегиндеги каттам боюнча поездде жол жүрүү	100,0	100,0	100,0	100,0	100,4	100,0
Алыскы каттам боюнча поезддин купе вагонунда жол жүрүү	115,9	106,4	104,5	92,0	105,9	64,6
Шаардык муниципалдык автобус менен жол жүрүү	100,3	100,1	99,9	99,5	100,0	100,0
Маршрутдук такси менен жол жүрүү	100,0	100,0	100,0	100,0	100,0	100,0
Такси менен жол жүрүү	101,3	100,0	95,1	100,5	97,1	100,0
Республиканын ичинде шаар аралык автобуста 35 км жол жүрүү	95,2	100,1	98,4	100,0	100,0	100,5
Республиканын ичинде шаар аралык автобуста 100 км жол жүрүү	98,8	99,1	100,0	99,0	99,8	99,9
Ички рейстеги самолеттун экономикалык класстагы салонунда учуу	79,7	97,4	98,3	111,7	91,8	106,4
Эл аралык рейстеги самолеттун экономикалык класстагы салонунда жакынкы чет өлкөлөргө учуу	83,2	128,6	70,0	100,4	101,1	138,8
Республиканын ичинде катты жеткирүү	100,0	100,0	100,0	140,0	100,0	100,0
Телефон менен пайдалануу үчүн абоненттик акы	100,0	100,0	100,0	100,0	100,8	100,0
Республиканын чегинде автоматтык терүү аркылуу шаар аралык сүйлөшүүлөр	100,0	100,0	100,0	100,0	100,0	100,0
Теле-, радиоаппаратураны ондоо	100,4	100,1	100,1	100,1	97,7	99,3
Кинотеатр	102,9	100,0	102,1	100,0	98,9	99,7
Театр	100,0	99,9	102,3	98,6	98,7	99,6
Документтер үчүн сүрөткө тартуу	100,0	105,3	99,7	97,5	98,3	99,9
Муниципалдык жактан караштуу мектепке чейинки балдар уюмуна баруу	100,0	100,0	100,0	100,0	100,4	100,0
Атайын орто окуу жайларында окутуу	100,0	100,0	100,0	100,0	100,0	100,0
Жогорку окуу жайларында окутуу	100,0	100,0	100,0	100,0	100,0	100,0
Күндүз, заказ боюнча ресторанда түшкү тамактануу	100,3	104,4	101,2	102,6	100,8	100,5
Чайканадагы чай	101,2	100,0	100,0	119,0	100,2	107,9
Ашканада, жеңил тамактануучу жайда түшкү тамактануу	100,0	102,4	100,6	101,0	101,5	100,9
Мейманканада жашоо	96,8	100,6	102,3	102,9	97,1	99,6
Санаторий, эс алуу үйү	102,4	109,6	100,0	101,0	102,2	104,6
Туристтик барып-келүү	107,7	102,9	100,7	102,5	100,4	96,0
Аялдар залында моделдүү чач кыркуу	100,1	103,1	108,1	109,9	106,9	104,3
Эркектер залында чач кыркуу	100,0	100,2	100,1	104,2	100,1	100,3
Мончонун жалпы пайдалануучу залында жууну	100,2	106,4	101,4	100,0	101,3	100,9
Нотариалдык конторада менчиктүү мүлктү белекке берүүнү күбөлөндүрүү	100,0	100,0	100,0	99,5	100,0	100,0
Мүрзөнү кол менен казуу	100,0	103,0	100,0	102,1	100,0	100,0

июль	август	сентябрь	октябрь	ноябрь	декабрь	
100,2	99,7	101,3	100,5	101,6	100,0	Эркектердин костюмун тигүү
100,9	99,9	100,8	100,5	100,3	100,4	Аялдардын көйнөгүн тигүү
100,9	100,0	101,4	100,3	100,0	101,0	Эркектердин костюмун химиялык тазалоо
100,8	99,8	101,7	103,2	101,4	106,0	Такага кагылгыч каптоо
100,0	120,6	100,0	100,0	100,0	100,0	Коммуналдык тейлөөлөр, турак үйдүн жалпы пайдалануудагы жайларын күтүү жана оңдоо
105,8	100,0	101,7	100,4	100,0	100,3	Сырдоочу иштер (материалдардын наркынан башка)
99,6	107,4	101,4	100,4	101,3	106,0	Жайлардын ички дубалдарын кафель плиткасы менен каптоо
100,3	100,0	100,1	100,0	100,0	100,0	Бардык маркадагы муздаткычтарды оңдоо
100,0	100,0	100,2	100,0	102,3	100,5	Терапевт-дарыгердин алгачкы кабыл алуусу
100,5	85,3	124,3	100,0	100,1	101,0	Кариести дарылоо
100,0	100,0	100,0	100,0	100,0	100,0	Жергиликтүү жана шаар тегерегиндеги каттам боюнча поездде жол жүрүү
105,1	96,4	104,7	94,1	101,3	100,5	Алыскы каттам боюнча поезддин купе вагонунда жол жүрүү
100,0	100,0	100,5	100,0	100,3	100,5	Шаардык муниципалдык автобус менен жол жүрүү
100,0	100,0	100,4	100,0	100,0	100,0	Маршрутдук такси менен жол жүрүү
98,5	100,0	101,1	100,0	100,6	103,1	Такси менен жол жүрүү
101,2	99,5	100,0	100,0	100,0	102,7	Республиканын ичинде шаар аралык автобуста 35 км жол жүрүү
100,0	105,5	100,0	100,0	100,1	100,6	Республиканын ичинде шаар аралык автобуста 100 км жол жүрүү
92,3	103,6	94,5	102,2	110,0	103,6	Ички рейстеги самолеттун экономикалык класстагы салонунда учуу
91,8	111,5	98,7	96,2	99,5	95,9	Эл аралык рейстеги самолеттун экономикалык класстагы салонунда жакынкы чет өлкөлөргө учуу
100,0	100,0	100,0	100,0	100,0	100,0	Республиканын ичинде катты жеткирүү
100,0	100,0	100,0	100,0	100,0	100,0	Телефон менен пайдалануу үчүн абоненттик акы
100,0	100,0	100,0	100,0	100,0	100,0	Республиканын чегинде автоматтык терүү аркылуу шаар аралык сүйлөшүүлөр
99,5	100,4	100,6	100,1	100,4	100,3	Теле-, радиоаппаратураны оңдоо
100,0	100,0	100,0	100,0	100,0	101,5	Кинотеатр
99,8	100,2	100,2	100,0	100,2	100,4	Театр
100,0	100,6	100,3	100,0	100,0	101,3	Документтер үчүн сүрөткө тартуу
103,5	100,0	100,0	100,0	100,0	100,0	Муниципалдык жактан караштуу мектепке чейинки балдар уюмуна баруу
100,0	100,0	109,8	100,0	100,0	100,0	Атайын орто окуу жайларында окутуу
100,0	100,0	109,4	100,0	100,0	100,0	Жогорку окуу жайларында окутуу
97,7	100,0	100,6	100,0	100,0	100,5	Күндүз, заказ боюнча ресторанда түшкү тамактануу
103,3	102,4	100,8	100,8	100,1	101,7	Чайканадагы чай
101,8	101,5	100,2	100,5	102,2	101,9	Ашканада, жеңил тамактануучу жайда түшкү тамактануу
102,7	96,8	103,3	101,9	100,4	104,1	Мейманканада жашоо
118,1	110,0	92,6	84,5	92,5	98,1	Санаторий, эс алуу үйү
104,6	100,5	102,1	97,3	89,7	109,0	Туристтик барып-келүү
99,3	100,1	100,1	100,6	100,1	100,0	Аялдар залында моделдүү чач кыркуу
99,1	100,0	100,2	100,3	100,0	100,0	Эркектер залында чач кыркуу
100,0	101,2	101,0	100,6	100,0	100,0	Мончонун жалпы пайдалануучу залында жууну
100,0	100,0	100,0	100,0	100,0	100,0	Нотариалдык конторада менчиктүү мүлктү белекке берүүнү күбөлөндүрүү
100,0	100,0	119,2	100,0	100,0	100,0	Мүрзөнү кол менен казуу

**5.5-таблица: 2015-ж. Баткен облусундагы товарлардын жана тейлөөлөрдүн
КБИси айлар боюнча**
(пайыз менен мурунку айга карата)

	январь	февраль	март	апрель	май	июнь
Баардык товарлар жана тейлөөлөр	101,2	100,1	98,9	99,8	100,1	98,8
Тамак-аш азыктары жана алкогольсуз суусундуктар	100,7	100,3	99,0	99,1	99,1	97,6
Нан азыктары жана акшак	96,3	99,0	98,9	99,3	102,3	98,1
Эт	100,6	99,8	99,8	99,6	100,0	100,1
Балык	101,7	99,8	100,0	100,0	99,8	100,0
Сүт азыктары, сыр жана жумуртка	108,4	99,7	96,5	96,7	99,1	99,0
Май жана тоң май	99,3	101,6	99,9	98,8	99,9	99,5
Жашылча жана жемиштер	114,3	103,8	98,3	98,1	89,3	89,7
Кант, джем, бал, шоколад жана конфеттер	96,0	100,0	99,2	100,0	99,8	98,0
Башка бышырылган азыктар	99,7	100,0	100,3	100,0	100,2	99,9
Алкоголсуз суусундуктар	101,1	100,0	100,2	101,3	100,0	98,4
Алкохолдук ичимдиктер, тамеки	100,1	100,6	100,2	99,9	100,0	99,8
Алкохолдук ичимдиктер	100,1	100,5	100,2	99,7	100,0	99,4
Тамеки	100,0	101,0	100,0	100,4	100,0	100,9
Кийим жана бут кийим	101,3	99,8	99,9	101,0	101,2	99,4
Кийим	101,4	99,9	99,9	100,7	100,2	99,9
Бут кийим, ондоону кошкондо	100,9	99,6	99,8	101,8	103,6	98,3
Турак жай тейлөөлөрү, суу, электр энергиясы, газ жана отундун башка түрлөрү	106,0	99,0	92,9	100,1	103,6	101,0
Турак жай үчүн ижара акысы	100,0	100,0	100,0	100,0	100,0	100,0
Турак жайларды күнүмдүк күтүү жана ондоо үчүн материалдар	100,1	99,8	98,1	101,2	95,9	97,1
Турак жайларды күнүмдүк күтүү жана ондоо үчүн тейлөөлөр	89,9	100,0	100,0	100,0	100,0	109,8
Суу менен камсыз кылуу	100,0	100,0	100,0	100,0	100,0	100,0
Электр энергиясы, газ жана отундун башка түрлөрү	107,3	98,9	91,9	100,0	104,6	101,2
Турмуш-тиричилик буюмдар, тиричилик техника	100,3	101,1	100,4	100,3	100,3	100,4
Эмерек жана пол каптагычтар	100,1	100,2	100,9	100,7	100,5	101,5
Турмуш-тиричилик текстиль буюмдары	101,4	100,8	100,2	100,6	99,1	102,3
Турмуш-тиричилик приборлор	100,0	99,9	100,0	100,2	100,0	100,2
Ашкана приборлору жана үй ичиндеги нерселер	100,6	103,1	101,3	100,3	102,3	100,2
Майда аспаптар	100,0	100,0	98,5	100,0	100,0	100,0
Кыска мөөнөттүк колдонуудагы турмуш-тиричилик товарлар	99,9	101,8	100,0	100,0	100,0	98,8
Саламаттыкты сактоо	100,0	100,1	99,9	99,4	100,4	100,0
Дары-дармектер, дарылоо жабдуулары	100,1	100,2	99,7	98,7	100,8	100,0
Амбулатордук тейлөөлөр	100,0	100,0	100,0	100,0	100,0	100,0
Транспорт	101,2	99,6	100,1	99,8	100,2	99,4
Автотранспортту сатып алуу	100,0	100,2	102,2	102,2	101,6	97,9
Жеке транспорттук каражаттарды пайдалануу	95,0	93,6	98,5	100,1	99,8	102,3
Транспорттук тейлөөлөр	102,8	100,8	100,1	99,4	100,1	99,1
Байланыш	100,0	100,0	100,0	100,2	100,0	100,0
Почта тейлөөлөрү	100,0	100,0	100,0	120,0	100,0	100,0
Телефон жана факс байланыштарынын тейлөөсү	100,0	100,0	100,0	100,0	100,0	100,0
Эс алууну жана маданий иш-чараларды уюштуруу	100,2	100,7	99,7	100,2	100,6	100,2
Аудиовизуалдык жабдуу жана фотоаппаратура	100,3	101,6	100,0	100,1	100,4	100,1
Эс алуу үчүн башка товарлар жана жабдуулар	100,4	101,2	100,4	101,3	103,0	100,8
Эс алуунун жана маданий иш-чараларды уюштуруу боюнча тейлөөлөр	100,0	100,0	96,4	100,0	100,0	100,0
Гезиттер, китептер жана кеңсе товарлары	100,0	100,0	100,0	100,0	100,0	100,0
Билим берүү	100,0	100,0	100,0	100,0	100,0	100,0
Ресторандар жана мейманканалар	100,0	100,0	102,5	107,3	100,0	100,0
Коомдук тамактануу	100,0	100,0	102,5	107,5	100,0	100,0
Мейманканалык тейлөө	100,0	100,0	100,0	100,0	100,0	100,0
Ар түрдүү товарлар жана тейлөөлөр	101,0	100,8	100,2	100,0	100,2	99,8
Жеке тейлөө	101,1	100,9	100,1	100,0	100,2	99,8
Жеке колдонулуучу башка буюмдар	100,0	100,9	101,6	100,2	100,4	98,8
Башка категорияларга киргизилбеген бөлөк тейлөөлөр	100,0	100,0	100,0	100,0	100,0	100,0

июль	август	сентябрь	октябрь	ноябрь	декабрь	
99,2	100,6	101,6	100,4	101,3	99,6	Баардык товарлар жана тейлөөлөр
96,9	99,8	100,1	99,3	101,2	99,5	Тамак-аш азыктары жана алкогольсуз суусундуктар
100,2	101,6	99,0	96,6	98,7	98,9	Нан азыктары жана акшак
100,0	100,1	99,8	100,0	99,8	94,1	Эт
98,7	100,0	100,0	100,0	106,1	103,5	Балык
99,3	97,9	98,2	96,0	97,9	102,4	Сүт азыктары, сыр жана жумуртка
99,7	99,9	100,1	99,9	102,5	101,0	Май жана тоң май
75,9	92,5	104,5	105,7	113,9	109,9	Жашылча жана жемиштер
100,7	99,6	101,6	103,6	101,2	100,2	Кант, джем, бал, шоколад жана конфеттер
98,6	100,0	100,2	101,1	100,3	104,3	Башка бышырылган азыктар
100,0	103,1	100,8	100,1	101,0	101,0	Алкоголсуз суусундуктар
102,7	103,1	100,2	100,8	101,3	100,8	Алкоголдук ичимдиктер, тамеки
100,0	100,1	100,0	100,1	100,8	100,0	Алкоголдук ичимдиктер
111,6	112,3	100,6	102,5	102,6	102,7	Тамеки
99,9	101,7	103,4	101,9	103,0	100,1	Кийим жана бут кийим
100,1	101,1	102,2	102,2	104,2	100,1	Кийим
99,4	102,9	105,8	101,4	100,5	100,0	Бут кийим, ондоону кошкондо
101,0	101,6	105,3	102,6	99,9	97,1	Турак жай тейлөөлөрү, суу, электр энергиясы, газ жана отундун башка түрлөрү
100,0	100,0	100,0	100,0	100,0	100,0	Турак жай үчүн ижара акысы
101,0	100,0	103,7	99,4	98,0	98,7	Турак жайларды күнүмдүк күтүү жана ондоо үчүн материалдар
96,3	100,0	107,8	100,0	100,0	100,0	Турак жайларды күнүмдүк күтүү жана ондоо үчүн тейлөөлөр
100,0	100,0	100,0	100,0	100,0	100,0	Суу менен камсыз кылуу
101,1	101,9	105,7	103,0	100,0	96,7	Электр энергиясы, газ жана отундун башка түрлөрү
99,2	99,6	101,8	101,8	102,0	100,4	Турмуш-тиричилик буюмдар, тиричилик техника
100,0	100,1	101,1	101,3	103,7	100,2	Эмерек жана пол каптагычтар
99,4	100,0	108,0	102,3	104,4	104,0	Турмуш-тиричилик текстиль буюмдары
100,1	99,4	100,2	102,6	100,9	100,0	Турмуш-тиричилик приборлор
99,7	100,0	101,5	104,2	100,0	100,7	Ашкана приборлору жана үй ичиндеги нерселер
98,8	101,2	100,0	100,0	100,0	101,9	Майда аспаптар
97,5	98,7	100,1	100,2	100,9	97,8	Кыска мөөнөттүк колдонуудагы турмуш-тиричилик товарлар
99,7	100,0	100,0	100,4	100,8	100,8	Саламаттыкты сактоо
99,4	100,0	100,1	100,8	101,7	101,9	Дары-дармектер, дарылоо жабдуулары
100,0	100,0	100,0	100,0	100,0	100,0	Амбулатордук тейлөөлөр
101,1	101,0	103,5	100,0	102,1	99,6	Транспорт
101,5	104,0	100,0	101,1	100,7	100,0	Автотранспортту сатып алуу
105,6	103,3	99,8	99,7	99,9	97,5	Жеке транспорттук каражаттарды пайдалануу
100,1	100,0	105,0	99,9	102,7	100,0	Транспорттук тейлөөлөр
100,0	100,0	100,0	100,0	100,0	100,0	Байланыш
100,0	100,0	100,0	100,0	100,0	100,0	Почта тейлөөлөрү
100,0	100,0	100,0	100,0	100,0	100,0	Телефон жана факс байланыштарынын тейлөөсү
100,3	101,2	101,6	102,3	102,0	101,7	Эс алууну жана маданий иш-чараларды уюштуруу
100,1	99,7	102,9	104,4	103,7	100,0	Аудиовизуалдык жабдуу жана фотоаппаратура
101,8	100,0	104,2	102,3	103,0	102,0	Эс алуу үчүн башка товарлар жана жабдуулар
100,0	100,0	100,0	100,0	100,0	112,2	Эс алуунун жана маданий иш-чараларды уюштуруу боюнча тейлөөлөр
100,0	103,3	100,0	101,1	100,5	100,6	Гезиттер, китептер жана кеңсе товарлары
124,2	100,0	108,4	100,0	100,0	100,0	Билим берүү
100,0	98,3	102,3	100,0	100,9	100,0	Ресторандар жана мейманканалар
100,0	98,2	102,3	100,0	100,9	100,0	Коомдук тамактануу
100,0	100,0	100,0	100,0	100,0	100,0	Мейманканалык тейлөө
95,0	100,0	100,3	100,0	101,1	100,4	Ар түрдүү товарлар жана тейлөөлөр
94,6	100,0	100,3	100,0	101,2	100,4	Жеке тейлөө
100,0	100,0	100,6	100,6	100,0	100,0	Жеке колдонулуучу башка буюмдар
100,0	100,0	100,0	100,0	100,0	100,0	Башка категорияларга киргизилбеген бөлөк тейлөөлөр

**5.6-таблица: 2015-ж. Жалал-Абад облусундагы товарлардын жана тейлөөлөрдүн
КБИси айлар боюнча**
(пайыз менен мурунку айга карата)

	январь	февраль	март	апрель	май	июнь
Баардык товарлар жана тейлөөлөр	100,9	100,1	99,5	99,9	98,9	98,9
Тамак-аш азыктары жана алкогольсуз суусундуктар	101,1	100,1	98,6	99,9	97,5	97,2
Нан азыктары жана акшак	101,7	100,6	99,1	99,0	101,1	100,3
Эт	100,2	99,6	96,3	100,0	96,5	91,9
Балык	106,0	101,7	100,4	100,1	99,5	97,8
Сүт азыктары, сыр жана жумуртка	102,7	98,5	93,3	93,3	97,6	97,7
Май жана тоң май	101,0	99,4	99,9	99,0	99,2	99,9
Жашылча жана жемиштер	101,4	100,4	101,6	103,7	87,0	93,5
Кант, джем, бал, шоколад жана конфеттер	100,0	99,0	97,5	99,2	101,5	99,3
Башка бышырылган азыктар	100,3	101,6	100,1	99,7	100,9	104,6
Алкоголсуз суусундуктар	99,8	101,8	102,4	104,4	102,8	99,6
Алкоголдук ичимдиктер, тамеки	100,0	100,1	103,1	100,8	100,2	100,0
Алкоголдук ичимдиктер	100,0	100,0	102,7	100,3	100,2	100,0
Тамеки	100,0	100,6	104,4	102,2	100,0	100,0
Кийим жана бут кийим	100,0	99,6	100,9	101,1	100,4	101,3
Кийим	100,0	99,7	100,0	99,8	100,2	101,2
Бут кийим, ондоону кошкондо	100,0	99,3	102,9	104,1	100,8	101,5
Турак жай тейлөөлөрү, суу, электр энергиясы, газ жана отундун башка түрлөрү	102,5	101,6	98,1	95,6	99,5	99,9
Турак жай үчүн ижара акысы	100,0	100,0	100,0	100,0	100,0	100,0
Турак жайларды күнүмдүк күтүү жана ондоо үчүн материалдар	100,0	100,0	99,7	99,2	99,8	100,4
Турак жайларды күнүмдүк күтүү жана ондоо үчүн тейлөөлөр	100,0	100,0	100,0	100,0	100,0	100,0
Суу менен камсыз кылуу	100,0	140,2	100,0	100,0	100,0	100,0
Электр энергиясы, газ жана отундун башка түрлөрү	102,9	100,0	97,8	94,8	99,5	99,8
Турмуш-тиричилик буюмдар, тиричилик техника	100,0	100,2	102,5	100,3	100,1	100,0
Эмерек жана пол каптагычтар	100,0	100,0	99,7	100,1	98,5	99,7
Турмуш-тиричилик текстиль буюмдары	100,0	100,0	108,4	99,4	100,0	100,0
Турмуш-тиричилик приборлор	100,0	100,0	100,4	101,4	101,0	100,0
Ашкана приборлору жана үй ичиндеги нерселер	100,0	100,0	106,1	100,9	99,8	101,0
Майда аспаптар	100,0	100,0	94,4	100,0	105,9	97,9
Кыска мөөнөттүк колдонуудагы турмуш-тиричилик товарлар	100,0	100,7	102,5	100,2	100,0	100,0
Саламаттыкты сактоо	100,0	100,0	99,4	100,2	99,1	99,2
Дары-дармектер, дарылоо жабдуулары	100,0	100,0	98,2	100,4	98,0	98,3
Амбулатордук тейлөөлөр	100,0	100,0	100,4	100,0	100,0	100,0
Транспорт	101,7	98,7	99,7	102,9	99,8	100,0
Автотранспортту сатып алуу	100,0	100,0	100,0	125,0	100,0	100,0
Жеке транспорттук каражаттарды пайдалануу	92,7	91,3	97,3	103,0	99,3	100,7
Транспорттук тейлөөлөр	104,1	100,1	100,1	99,6	99,9	99,9
Байланыш	100,0	100,0	100,0	100,2	100,0	100,0
Почта тейлөөлөрү	100,0	100,0	100,0	120,0	100,0	100,0
Телефон жана факс байланыштарынын тейлөөсү	100,0	100,0	100,0	100,0	100,0	100,0
Эс алууну жана маданий иш-чараларды уюштуруу	100,0	101,0	98,5	100,2	97,7	102,4
Аудиовизуалдык жабдуу жана фотоаппаратура	100,0	100,0	93,7	100,0	98,2	100,0
Эс алуу үчүн башка товарлар жана жабдуулар	100,0	100,0	107,8	100,0	100,0	113,7
Эс алуунун жана маданий иш-чараларды уюштуруу боюнча тейлөөлөр	100,0	100,0	100,0	100,0	82,7	94,3
Гезиттер, китептер жана кеңсе товарлары	100,0	102,4	98,9	100,4	100,0	101,6
Билим берүү	100,0	100,0	100,0	100,0	100,0	100,0
Ресторандар жана мейманканалар	100,0	100,0	100,0	100,3	103,3	100,7
Коомдук тамактануу	100,0	100,0	100,0	100,0	103,3	100,7
Мейманканалык тейлөө	100,0	100,0	100,0	111,4	104,8	100,0
Ар түрдүү товарлар жана тейлөөлөр	100,0	100,5	99,6	100,8	104,0	102,1
Жеке тейлөө	100,0	100,4	99,4	100,9	104,3	102,3
Жеке колдонулуучу башка буюмдар	100,0	103,2	102,9	99,0	100,0	100,0
Башка категорияларга киргизилбеген бөлөк тейлөөлөр	100,0	100,0	100,0	100,0	100,0	100,0

июль	август	сентябрь	октябрь	ноябрь	декабрь	
99,9	100,9	101,4	100,3	100,9	101,6	Баардык товарлар жана тейлөөлөр
97,9	100,4	100,0	100,3	100,3	101,1	Тамак-аш азыктары жана алкогольсуз суусундуктар
99,8	100,3	100,0	99,0	99,3	99,9	Нан азыктары жана акшак
103,6	100,3	98,9	99,6	99,3	99,6	Эт
103,0	101,5	99,5	95,8	101,8	109,1	Балык
105,2	101,3	100,8	100,7	100,3	107,9	Сүт азыктары, сыр жана жумуртка
99,2	100,2	103,7	102,4	101,8	101,7	Май жана тоң май
79,9	97,9	97,1	103,9	105,5	102,6	Жашылча жана жемиштер
97,5	103,9	102,0	101,3	99,5	103,2	Кант, джем, бал, шоколад жана конфеттер
102,0	102,6	104,0	101,4	98,0	101,0	Башка бышырылган азыктар
98,6	100,0	100,9	101,0	100,1	101,9	Алкоголсуз суусундуктар
104,8	100,9	101,4	100,0	101,1	101,9	Алкоголдук ичимдиктер, тамеки
100,3	100,0	100,7	99,9	100,5	102,4	Алкоголдук ичимдиктер
119,6	103,5	103,5	100,4	102,6	100,6	Тамеки
101,6	101,0	104,5	101,1	101,5	101,2	Кийим жана бут кийим
101,6	100,7	102,2	101,4	100,6	101,6	Кийим
101,7	101,5	109,3	100,3	103,3	100,3	Бут кийим, ондоону кошкондо
						Турак жай тейлөөлөрү, суу, электр энергиясы, газ жана отундун башка түрлөрү
100,8	102,9	102,5	100,4	102,6	104,2	Турак жай үчүн ижара акысы
100,0	100,0	100,0	100,0	100,0	100,0	Турак жайларды күнүмдүк күтүү жана ондоо үчүн материалдар
101,6	100,5	95,6	101,1	102,4	99,4	Турак жайларды күнүмдүк күтүү жана ондоо үчүн тейлөөлөр
113,5	117,4	107,4	100,0	106,9	100,0	Суу менен камсыз кылуу
100,0	100,0	104,2	100,0	100,0	100,0	Электр энергиясы, газ жана отундун башка түрлөрү
100,5	103,0	102,9	100,4	102,7	105,1	
103,3	101,5	103,1	100,4	104,6	101,5	Турмуш-тиричилик буюмдар, тиричилик техника
101,4	102,7	105,1	101,7	102,0	102,2	Эмерек жана пол каптагычтар
100,7	103,4	104,1	100,0	116,1	100,3	Турмуш-тиричилик текстиль буюмдары
102,1	101,3	105,8	104,2	101,3	105,5	Турмуш-тиричилик приборлор
105,2	102,9	102,6	100,0	110,2	100,4	Ашкана приборлору жана үй ичиндеги нерселер
102,6	96,6	100,7	100,0	105,1	100,0	Майда аспаптар
106,2	100,0	100,3	97,5	99,1	100,0	Кыска мөөнөттүк колдонуудагы турмуш-тиричилик товарлар
100,4	100,0	100,4	101,7	101,8	106,2	Саламаттыкты сактоо
101,4	100,0	101,0	103,9	101,1	113,7	Дары-дармектер, дарылоо жабдуулары
99,6	100,0	100,0	100,0	102,3	100,0	Амбулатордук тейлөөлөр
101,7	100,3	101,6	99,9	100,0	101,5	Транспорт
100,0	100,0	112,0	100,0	100,0	100,0	Автотранспортту сатып алуу
106,1	102,5	99,4	99,4	99,7	98,3	Жеке транспорттук каражаттарды пайдалануу
101,2	99,8	100,0	99,9	100,0	102,5	Транспорттук тейлөөлөр
100,0	100,0	100,0	100,0	100,0	100,0	Байланыш
100,0	100,0	100,0	100,0	100,0	100,0	Почта тейлөөлөрү
100,0	100,0	100,0	100,0	100,0	100,0	Телефон жана факс байланыштарынын тейлөөсү
100,7	101,2	101,9	100,7	101,1	101,2	Эс алууну жана маданий иш-чараларды уюштуруу
99,6	101,2	103,0	100,8	100,3	102,7	Аудиовизуалдык жабдуу жана фотоаппаратура
103,2	100,0	105,3	98,3	100,0	100,0	Эс алуу үчүн башка товарлар жана жабдуулар
100,0	100,0	100,0	100,0	100,0	98,4	Эс алуунун жана маданий иш-чараларды уюштуруу боюнча тейлөөлөр
100,6	102,0	100,0	101,8	102,3	101,1	Гезиттер, китептер жана кеңсе товарлары
100,0	100,0	108,2	100,0	100,0	100,0	Билим берүү
97,6	100,0	100,5	100,0	100,0	104,3	Ресторандар жана мейманканалар
97,5	100,0	100,5	100,0	100,0	104,5	Коомдук тамактануу
100,0	100,0	100,0	100,0	100,0	100,0	Мейманканалык тейлөө
101,0	104,6	100,8	100,2	101,3	100,2	Ар түрдүү товарлар жана тейлөөлөр
101,2	104,8	100,7	100,1	101,0	100,2	Жеке тейлөө
98,6	103,7	103,0	102,1	105,6	100,0	Жеке колдонулуучу башка буюмдар
100,0	100,0	100,0	100,0	100,0	100,0	Башка категорияларга киргизилбеген бөлөк тейлөөлөр

**5.7-таблица: 2015-ж. Ысык-Көл облусундагы товарлардын жана тейлөөлөрдүн
КБИси айлар боюнча**
(пайыз менен мурунку айга карата)

	январь	февраль	март	апрель	май	июнь
Баардык товарлар жана тейлөөлөр	100,9	99,8	99,9	100,3	99,4	100,0
Тамак-аш азыктары жана алкогольсуз суусундуктар	100,2	99,8	99,8	99,7	99,0	99,6
Нан азыктары жана акшак	99,9	98,5	99,9	99,9	100,1	100,2
Эт	98,8	100,8	100,2	101,1	97,5	98,6
Балык	99,7	100,1	100,2	100,6	100,7	101,9
Сүт азыктары, сыр жана жумуртка	98,5	98,2	96,3	95,8	97,1	94,4
Май жана тоң май	99,8	98,8	99,5	99,5	98,7	98,5
Жашылча жана жемиштер	103,6	101,7	99,2	98,5	98,8	101,4
Кант, джем, бал, шоколад жана конфеттер	99,8	100,5	100,1	100,1	99,5	99,5
Башка бышырылган азыктар	100,0	100,0	100,5	100,1	100,0	100,0
Алкоголсуз суусундуктар	104,3	100,6	106,4	100,2	100,1	100,0
Алкохолдук ичимдиктер, тамеки	100,7	100,5	100,0	105,1	100,0	100,2
Алкохолдук ичимдиктер	100,4	100,6	100,0	106,0	100,0	100,2
Тамеки	102,0	100,0	100,0	101,4	100,0	100,3
Кийим жана бут кийим	100,4	100,9	100,4	100,6	100,3	100,4
Кийим	100,5	101,1	100,4	100,2	100,1	100,6
Бут кийим, ондоону кошкондо	100,2	100,5	100,2	101,6	101,0	100,1
Турак жай тейлөөлөрү, суу, электр энергиясы, газ жана отундун башка түрлөрү	106,5	97,1	99,0	100,0	98,7	100,0
Турак жай үчүн ижара акысы	100,0	100,0	100,0	100,0	100,0	100,0
Турак жайларды күнүмдүк күтүү жана ондоо үчүн материалдар	100,4	101,1	101,6	100,5	99,9	100,3
Турак жайларды күнүмдүк күтүү жана ондоо үчүн тейлөөлөр	100,0	100,0	100,0	100,0	100,0	100,0
Суу менен камсыз кылуу	100,0	100,0	100,0	100,0	100,0	100,0
Электр энергиясы, газ жана отундун башка түрлөрү	107,7	96,5	98,7	100,0	98,4	100,0
Турмуш-тиричилик буюмдар, тиричилик техника	102,4	100,6	100,3	100,0	99,9	101,5
Эмерек жана пол каптагычтар	104,8	100,2	100,2	100,1	99,5	101,5
Турмуш-тиричилик текстиль буюмдары	106,7	100,0	100,7	100,0	100,3	101,6
Турмуш-тиричилик приборлор	100,7	100,9	100,0	100,0	100,0	102,4
Ашкана приборлору жана үй ичиндеги нерселер	101,1	100,3	101,4	100,0	100,0	101,5
Майда аспаптар	100,0	106,0	100,0	100,0	100,0	100,0
Кыска мөөнөттүк колдонуудагы турмуш-тиричилик товарлар	100,0	100,6	100,0	100,0	100,0	101,2
Саламаттыкты сактоо	100,2	100,0	100,0	102,4	100,2	105,5
Дары-дармектер, дарылоо жабдуулары	100,4	100,0	100,0	100,0	100,4	100,3
Амбулатордук тейлөөлөр	100,0	100,0	100,0	103,9	100,0	108,8
Транспорт	99,0	98,7	99,9	98,1	100,1	99,4
Автотранспортту сатып алуу	100,0	100,0	100,0	100,0	100,0	98,3
Жеке транспорттук каражаттарды пайдалануу	93,1	91,0	99,1	99,0	99,9	100,1
Транспорттук тейлөөлөр	100,2	100,1	100,1	97,7	100,1	99,5
Байланыш	100,0	100,0	100,0	100,2	100,0	100,0
Почта тейлөөлөрү	100,0	100,0	100,0	120,0	100,0	100,0
Телефон жана факс байланыштарынын тейлөөсү	100,0	100,0	100,0	100,0	100,0	100,0
Эс алууну жана маданий иш-чараларды уюштуруу	100,1	101,0	101,4	100,2	100,1	100,4
Аудиовизуалдык жабдуу жана фотоаппаратура	100,3	103,0	101,9	100,1	100,4	100,6
Эс алуу үчүн башка товарлар жана жабдуулар	100,0	100,0	102,4	101,0	100,0	101,1
Эс алуунун жана маданий иш-чараларды уюштуруу боюнча тейлөөлөр	100,0	100,0	100,0	100,0	100,0	100,0
Гезиттер, китептер жана кеңсе товарлары	100,0	100,0	101,2	100,0	100,0	100,0
Билим берүү	100,0	100,0	100,0	100,0	100,0	100,0
Ресторандар жана мейманканалар	102,1	100,0	100,0	100,0	100,0	99,2
Коомдук тамактануу	102,1	100,0	100,0	100,0	100,0	99,2
Мейманканалык тейлөө	100,0	100,0	100,0	100,0	100,0	98,9
Ар түрдүү товарлар жана тейлөөлөр	101,0	101,0	101,5	100,4	100,1	100,7
Жеке тейлөө	101,0	101,1	101,5	100,1	100,1	100,7
Жеке колдонулуучу башка буюмдар	100,4	100,0	102,4	100,0	100,0	100,0
Башка категорияларга киргизилбеген бөлөк тейлөөлөр	100,0	100,0	100,0	119,1	100,0	100,0

июль	август	сентябрь	октябрь	ноябрь	декабрь	
98,3	99,9	100,4	100,5	100,5	100,6	Баардык товарлар жана тейлөөлөр
96,4	99,2	99,1	100,4	99,1	100,4	Тамак-аш азыктары жана алкогольсуз суусундуктар
100,6	100,7	99,6	99,8	100,7	100,1	Нан азыктары жана акшак
98,7	102,5	101,9	98,6	93,7	97,5	Эт
101,1	100,9	100,6	100,4	100,1	98,5	Балык
96,0	106,5	103,8	101,0	100,4	102,2	Сүт азыктары, сыр жана жумуртка
99,7	99,9	101,5	102,3	100,8	100,5	Май жана тоң май
79,3	85,6	87,7	104,3	102,9	106,8	Жашылча жана жемиштер
102,4	100,7	100,0	100,7	100,0	100,0	Кант, джем, бал, шоколад жана конфеттер
100,4	101,3	100,1	100,3	100,5	100,1	Башка бышырылган азыктар
101,0	101,5	100,9	100,6	100,1	100,2	Алкоголсуз суусундуктар
100,0	100,2	100,0	100,8	100,0	100,7	Алкоголдук ичимдиктер, тамеки
100,0	100,2	100,0	100,1	100,0	100,7	Алкоголдук ичимдиктер
100,0	100,0	100,0	104,1	100,0	100,8	Тамеки
100,1	99,8	100,8	101,5	103,6	100,6	Кийим жана бут кийим
100,0	99,7	101,1	101,3	103,3	100,4	Кийим
100,1	100,0	100,2	101,8	104,3	101,1	Бут кийим, ондоону кошкондо
						Турак жай тейлөөлөрү, суу, электр энергиясы, газ жана отундун башка түрлөрү
100,0	102,5	105,8	100,0	103,3	100,5	Турак жай үчүн ижара акысы
100,0	100,0	100,0	100,0	100,0	100,0	Турак жайларды күнүмдүк күтүү жана ондоо үчүн материалдар
100,0	100,5	97,0	100,7	100,8	99,5	Турак жайларды күнүмдүк күтүү жана ондоо үчүн тейлөөлөр
100,0	100,0	108,4	100,0	101,9	100,0	Суу менен камсыз кылуу
100,0	100,0	100,0	100,0	100,0	100,0	Электр энергиясы, газ жана отундун башка түрлөрү
100,0	102,9	106,8	100,0	103,7	100,6	
100,2	99,8	100,3	101,1	101,1	100,6	Турмуш-тиричилик буюмдар, тиричилик техника
100,7	100,1	100,4	100,5	100,9	100,1	Эмерек жана пол каптагычтар
100,0	100,0	100,0	102,8	102,6	100,0	Турмуш-тиричилик текстиль буюмдары
100,3	100,1	101,2	100,4	100,9	100,1	Турмуш-тиричилик приборлор
100,0	100,0	100,0	102,9	102,6	101,4	Ашкана приборлору жана үй ичиндеги нерселер
100,0	100,0	100,0	100,0	100,0	103,0	Майда аспаптар
100,0	99,3	100,0	100,3	100,0	101,0	Кыска мөөнөттүк колдонуудагы турмуш-тиричилик товарлар
100,1	100,1	100,0	100,2	103,6	104,9	Саламаттыкты сактоо
100,2	100,3	100,0	100,5	102,0	99,1	Дары-дармектер, дарылоо жабдуулары
100,0	100,0	100,0	100,0	104,6	108,3	Амбулатордук тейлөөлөр
100,7	100,6	101,9	99,9	100,0	101,4	Транспорт
100,0	100,9	102,6	100,0	100,0	100,0	Автотранспортту сатып алуу
105,0	104,0	99,4	99,6	99,7	97,6	Жеке транспорттук каражаттарды пайдалануу
100,1	100,0	102,3	100,0	100,0	102,4	Транспорттук тейлөөлөр
100,0	100,0	100,0	100,0	100,0	100,0	Байланыш
100,0	100,0	100,0	100,0	100,0	100,0	Почта тейлөөлөрү
100,0	100,0	100,0	100,0	100,0	100,0	Телефон жана факс байланыштарынын тейлөөсү
100,2	100,4	99,2	100,4	102,1	101,5	Эс алууну жана маданий иш-чараларды уюштуруу
100,6	100,4	100,3	101,0	102,7	102,1	Аудиовизуалдык жабдуу жана фотоаппаратура
100,0	100,0	100,0	100,4	106,5	102,1	Эс алуу үчүн башка товарлар жана жабдуулар
100,0	100,0	100,0	100,0	100,0	102,6	Эс алуунун жана маданий иш-чараларды уюштуруу боюнча тейлөөлөр
100,0	100,6	97,4	100,0	100,6	100,0	Гезиттер, китептер жана кеңсе товарлары
100,0	100,0	103,7	100,0	100,0	100,0	Билим берүү
100,0	100,0	100,0	100,0	100,0	100,1	Ресторандар жана мейманканалар
100,0	100,0	100,0	100,0	100,0	100,0	Коомдук тамактануу
100,0	100,0	100,8	100,0	100,0	102,0	Мейманканалык тейлөө
100,3	100,0	100,5	101,9	101,2	100,1	Ар түрдүү товарлар жана тейлөөлөр
100,3	100,0	100,3	102,0	101,2	100,1	Жеке тейлөө
100,8	100,0	100,2	101,8	100,5	100,0	Жеке колдонулуучу башка буюмдар
100,0	100,0	112,0	100,0	100,0	100,0	Башка категорияларга киргизилбеген бөлөк тейлөөлөр

**5.8-таблица: 2015-ж. Нарын облусундагы товарлардын жана тейлөөлөрдүн
КБИСи айлар боюнча**
(пайыз менен мурунку айга карата)

	январь	февраль	март	апрель	май	июнь
Баардык товарлар жана тейлөөлөр	102,8	100,2	99,8	100,1	100,3	99,0
Тамак-аш азыктары жана алкогольсуз суусундуктар	103,5	100,1	99,6	100,0	99,8	97,6
Нан азыктары жана акшак	101,5	98,3	100,1	100,8	100,1	99,8
Эт	108,0	101,1	100,3	100,1	100,9	100,2
Балык	100,5	100,1	100,8	103,2	100,7	100,0
Сүт азыктары, сыр жана жумуртка	99,1	99,3	97,1	97,4	95,9	91,6
Май жана тоң май	99,5	99,5	96,2	100,4	99,9	99,9
Жашылча жана жемиштер	107,3	103,0	100,1	97,4	97,4	85,9
Кант, джем, бал, шоколад жана конфеттер	100,2	100,3	99,3	100,9	100,6	100,1
Башка бышырылган азыктар	100,0	100,0	99,9	99,7	101,0	100,4
Алкоголсуз суусундуктар	102,9	104,8	100,2	101,2	100,2	101,9
Алкоголдук ичимдиктер, тамеки	100,0	100,1	101,1	100,0	103,3	101,2
Алкоголдук ичимдиктер	100,0	100,0	101,4	100,0	101,1	100,0
Тамеки	100,0	100,5	100,0	100,0	111,7	105,1
Кийим жана бут кийим	100,2	100,1	100,3	100,8	100,6	100,5
Кийим	100,0	100,1	100,4	100,9	100,8	100,4
Бут кийим, ондоону кошкондо	100,5	100,0	100,1	100,4	100,2	100,7
Турак жай тейлөөлөрү, суу, электр энергиясы, газ жана отундун башка түрлөрү	109,6	100,0	98,6	100,4	100,0	99,7
Турак жай үчүн ижара акысы	100,0	100,0	100,0	100,0	100,0	100,0
Турак жайларды күнүмдүк күтүү жана ондоо үчүн материалдар	100,0	100,0	100,0	98,7	101,1	98,4
Турак жайларды күнүмдүк күтүү жана ондоо үчүн тейлөөлөр	100,0	100,0	100,0	100,0	100,0	100,0
Суу менен камсыз кылуу	100,0	100,0	100,0	130,1	100,0	100,0
Электр энергиясы, газ жана отундун башка түрлөрү	111,2	100,0	98,4	99,2	99,9	99,7
Турмуш-тиричилик буюмдар, тиричилик техника	100,4	100,4	100,0	100,3	100,3	100,0
Эмерек жана пол каптагычтар	100,3	100,0	99,9	101,5	100,2	100,0
Турмуш-тиричилик текстиль буюмдары	101,2	101,7	100,0	100,0	101,2	100,0
Турмуш-тиричилик приборлор	100,0	100,0	100,0	100,1	100,0	100,3
Ашкана приборлору жана үй ичиндеги нерселер	101,2	100,9	99,7	100,0	100,3	100,0
Майда аспаптар	100,0	100,0	107,8	100,0	101,4	100,0
Кыска мөөнөттүк колдонуудагы турмуш-тиричилик товарлар	100,0	100,0	99,2	100,0	100,0	100,0
Саламаттыкты сактоо	100,0	100,0	100,0	98,9	100,5	100,0
Дары-дармектер, дарылоо жабдуулары	100,0	100,0	100,0	97,6	100,0	100,0
Амбулатордук тейлөөлөр	100,0	100,0	100,0	100,0	100,9	100,0
Транспорт	99,1	98,9	99,8	100,2	100,0	100,3
Автотранспортту сатып алуу	100,0	100,0	100,0	102,9	100,0	105,7
Жеке транспорттук каражаттарды пайдалануу	92,9	91,2	98,4	99,5	99,3	100,4
Транспорттук тейлөөлөр	100,2	100,1	100,1	99,9	100,1	99,5
Байланыш	100,0	100,0	100,0	100,2	100,0	100,0
Почта тейлөөлөрү	100,0	100,0	100,0	120,0	100,0	100,0
Телефон жана факс байланыштарынын тейлөөсү	100,0	100,0	100,0	100,0	100,0	100,0
Эс алууну жана маданий иш-чараларды уюштуруу	101,5	100,2	103,1	99,6	101,9	100,6
Аудиовизуалдык жабдуу жана фотоаппаратура	103,0	100,0	103,4	103,5	104,3	101,6
Эс алуу үчүн башка товарлар жана жабдуулар	103,3	101,2	100,0	102,2	100,6	100,0
Эс алуунун жана маданий иш-чараларды уюштуруу боюнча тейлөөлөр	100,0	100,0	117,2	85,3	99,2	99,8
Гезиттер, китептер жана кеңсе товарлары	100,0	100,0	100,0	100,0	100,9	100,0
Билим берүү	100,0	100,0	100,0	100,0	100,0	100,0
Ресторандар жана мейманканалар	100,0	105,5	100,0	100,0	102,6	100,0
Коомдук тамактануу	100,0	105,6	100,0	100,0	102,7	100,0
Мейманканалык тейлөө	100,0	100,0	100,0	100,0	100,0	100,0
Ар түрдүү товарлар жана тейлөөлөр	105,4	100,3	100,1	100,1	100,1	100,0
Жеке тейлөө	106,0	100,0	100,1	100,4	100,0	100,0
Жеке колдонулуучу башка буюмдар	100,0	104,2	100,0	100,0	101,6	100,0
Башка категорияларга киргизилбеген бөлөк тейлөөлөр	100,0	100,0	100,0	87,1	100,0	100,0

июль	август	сентябрь	октябрь	ноябрь	декабрь	
99,9	99,6	100,6	101,1	100,8	100,8	Баардык товарлар жана тейлөөлөр
99,5	98,0	99,0	100,3	100,5	100,4	Тамак-аш азыктары жана алкогольсуз суусундуктар
100,3	100,5	99,6	99,8	99,7	99,1	Нан азыктары жана акшак
98,7	92,9	98,3	101,6	96,3	98,4	Эт
98,4	101,7	100,6	95,4	101,1	108,7	Балык
100,2	99,2	103,0	104,8	108,5	109,0	Сүт азыктары, сыр жана жумуртка
100,5	100,5	101,8	103,1	104,3	101,7	Май жана тоң май
97,2	95,4	91,2	94,6	106,5	103,5	Жашылча жана жемиштер
99,6	101,6	102,6	102,0	100,6	100,4	Кант, джем, бал, шоколад жана конфеттер
100,0	100,0	102,7	102,7	102,1	101,9	Башка бышырылган азыктар
104,0	102,9	103,8	100,8	100,5	101,7	Алкоголсуз суусундуктар
100,0	104,0	100,0	108,3	100,0	102,4	Алкохолдук ичимдиктер, тамеки
100,0	102,6	100,0	103,4	100,0	103,2	Алкохолдук ичимдиктер
100,0	108,4	100,0	123,1	100,0	100,2	Тамеки
100,2	100,3	105,3	103,3	102,1	101,2	Кийим жана бут кийим
100,2	100,5	102,9	104,7	101,9	100,9	Кийим
100,1	100,0	110,7	100,4	102,4	101,8	Бут кийим, ондоону кошкондо
						Турак жай тейлөөлөрү, суу, электр энергиясы, газ жана отундун башка түрлөрү
100,0	102,3	102,1	96,6	102,2	102,4	Турак жай үчүн ижара акысы
100,0	100,0	100,0	100,0	100,0	100,0	Турак жайларды күнүмдүк күтүү жана ондоо үчүн материалдар
100,0	101,0	101,3	99,1	100,1	100,0	Турак жайларды күнүмдүк күтүү жана ондоо үчүн тейлөөлөр
100,0	100,0	100,0	133,3	100,0	100,0	Суу менен камсыз кылуу
100,0	100,0	100,0	100,0	100,0	100,0	Электр энергиясы, газ жана отундун башка түрлөрү
100,0	102,6	102,4	95,5	102,6	102,8	Электр энергиясы, газ жана отундун башка түрлөрү
100,2	100,1	103,2	102,2	101,7	101,3	Турмуш-тиричилик буюмдар, тиричилик техника
100,0	100,0	102,2	103,1	102,5	102,2	Эмерек жана пол каптагычтар
100,0	100,4	102,2	101,3	105,2	100,0	Турмуш-тиричилик текстиль буюмдары
101,2	100,0	100,6	102,6	101,7	103,2	Турмуш-тиричилик приборлор
100,0	100,0	105,0	104,9	101,0	100,3	Ашкана приборлору жана үй ичиндеги нерселер
100,0	100,0	103,2	108,0	100,0	100,0	Майда аспаптар
						Кыска мөөнөттүк колдонуудагы турмуш-тиричилик товарлар
100,0	100,0	105,0	100,0	100,0	101,0	товарлар
100,0	100,0	102,4	100,1	100,0	100,0	Саламаттыкты сактоо
100,0	100,0	105,5	100,3	100,0	100,0	Дары-дармектер, дарылоо жабдуулары
100,0	100,0	100,0	100,0	100,0	100,0	Амбулатордук тейлөөлөр
101,5	100,5	100,1	100,2	100,0	99,8	Транспорт
108,1	100,0	101,5	101,0	100,0	100,0	Автотранспортту сатып алуу
104,9	104,0	99,1	101,1	99,9	98,3	Жеке транспорттук каражаттарды пайдалануу
100,0	100,0	100,0	100,0	100,0	100,0	Транспорттук тейлөөлөр
100,0	100,0	100,0	100,0	100,0	100,0	Байланыш
100,0	100,0	100,0	100,0	100,0	100,0	Почта тейлөөлөрү
100,0	100,0	100,0	100,0	100,0	100,0	Телефон жана факс байланыштарынын тейлөөсү
99,5	100,0	105,0	102,7	100,6	100,2	Эс алууну жана маданий иш-чараларды уюштуруу
100,7	100,0	105,3	105,5	101,6	100,5	Аудиовизуалдык жабдуу жана фотоаппаратура
100,0	100,0	100,4	103,4	106,2	100,0	Эс алуу үчүн башка товарлар жана жабдуулар
						Эс алуунун жана маданий иш-чараларды уюштуруу боюнча тейлөөлөр
93,0	100,0	100,0	102,0	107,3	100,0	Гезиттер, китептер жана кеңсе товарлары
100,0	100,0	107,6	100,0	96,1	100,0	Гезиттер, китептер жана кеңсе товарлары
100,0	100,0	103,6	100,0	100,0	100,0	Билим берүү
101,1	100,0	100,0	100,2	100,0	100,0	Ресторандар жана мейманканалар
101,1	100,0	100,0	100,0	100,0	100,0	Коомдук тамактануу
100,0	100,0	100,0	111,8	100,0	100,0	Мейманканалык тейлөө
100,0	97,9	102,6	100,2	100,3	100,4	Ар түрдүү товарлар жана тейлөөлөр
100,0	97,7	102,6	100,2	100,3	100,4	Жеке тейлөө
100,0	100,0	103,6	100,5	100,5	100,0	Жеке колдонулуучу башка буюмдар
100,0	100,0	100,0	100,0	100,0	100,0	Башка категорияларга киргизилбеген бөлөк тейлөөлөр

5.9-таблица: 2015-ж. Ош облусундагы (Ош ш. кошо) товарлардын жана тейлөөлөрдүн КБИСи айлар боюнча
(пайыз менен мурунку айга карата)

	январь	февраль	март	апрель	май	июнь
Баардык товарлар жана тейлөөлөр	101,4	99,8	99,3	100,0	99,7	98,3
Тамак-аш азыктары жана алкогольсуз суусундуктар	100,2	99,9	99,3	99,7	98,4	96,2
Нан азыктары жана акшак	100,1	99,5	99,9	99,4	99,3	98,8
Эт	100,2	98,6	97,5	99,5	99,5	98,8
Балык	99,9	99,2	99,0	98,5	99,9	100,1
Сүт азыктары, сыр жана жумуртка	100,9	100,0	97,2	90,3	98,0	93,3
Май жана тоң май	100,4	99,4	98,5	98,0	99,1	99,4
Жашылча жана жемиштер	101,2	104,3	100,9	102,9	93,2	82,0
Кант, джем, бал, шоколад жана конфеттер	98,3	98,8	99,7	103,7	99,9	97,9
Башка бышырылган азыктар	100,1	98,1	97,4	97,4	99,8	100,0
Алкоголсуз суусундуктар	100,0	98,2	103,4	102,6	98,5	100,2
Алкохолдук ичимдиктер, тамеки	99,9	99,2	100,3	100,1	102,2	100,2
Алкохолдук ичимдиктер	99,9	99,0	99,7	100,0	100,0	100,1
Тамеки	100,0	100,0	102,4	100,4	110,1	100,6
Кийим жана бут кийим	100,5	100,2	100,4	101,6	102,2	100,9
Кийим	100,7	100,3	100,4	100,5	102,2	101,0
Бут кийим, ондоону кошкондо	100,0	100,1	100,4	104,0	102,2	100,6
Турак жай тейлөөлөрү, суу, электр энергиясы, газ жана отундун башка түрлөрү	114,8	99,7	97,4	99,1	99,5	99,8
Турак жай үчүн ижара акысы	100,0	100,0	100,0	100,0	100,0	100,0
Турак жайларды күнүмдүк күтүү жана ондоо үчүн материалдар	98,8	99,7	100,3	99,8	99,7	98,9
Турак жайларды күнүмдүк күтүү жана ондоо үчүн тейлөөлөр	100,0	100,0	107,6	100,0	100,0	100,0
Суу менен камсыз кылуу	100,0	100,0	100,0	100,0	100,0	100,0
Электр энергиясы, газ жана отундун башка түрлөрү	117,7	99,7	96,8	99,0	99,5	99,8
Турмуш-тиричилик буюмдар, тиричилик техника	100,4	100,2	100,3	100,2	100,6	99,9
Эмерек жана пол каптагычтар	100,7	100,3	100,3	100,6	100,4	100,0
Турмуш-тиричилик текстиль буюмдары	100,5	100,0	100,2	100,1	100,9	100,0
Турмуш-тиричилик приборлор	100,4	99,6	100,1	100,6	100,5	99,4
Ашкана приборлору жана үй ичиндеги нерселер	100,5	101,2	100,3	100,2	101,9	100,0
Майда аспаптар	100,0	100,0	100,0	99,0	100,0	100,0
Кыска мөөнөттүк колдонуудагы турмуш-тиричилик товарлар	100,0	100,0	100,5	100,0	100,0	100,0
Саламаттыкты сактоо	100,1	100,1	100,2	100,4	98,7	100,0
Дары-дармектер, дарылоо жабдуулары	100,2	100,2	100,4	101,0	96,8	100,1
Амбулатордук тейлөөлөр	100,0	100,0	100,0	100,0	100,0	100,0
Транспорт	98,3	97,8	96,2	99,5	101,4	101,2
Автотранспортту сатып алуу	100,0	100,0	100,0	100,0	100,7	100,0
Жеке транспорттук каражаттарды пайдалануу	93,0	91,5	98,1	100,5	100,0	100,4
Транспорттук тейлөөлөр	99,4	99,1	95,1	99,2	101,9	101,6
Байланыш	100,0	100,0	100,0	100,2	100,0	100,0
Почта тейлөөлөрү	100,0	100,0	100,0	120,0	100,0	100,0
Телефон жана факс байланыштарынын тейлөөсү	100,0	100,0	100,0	100,0	100,0	100,0
Эс алууну жана маданий иш-чараларды уюштуруу	100,0	100,4	100,5	100,1	102,2	100,0
Аудиовизуалдык жабдуу жана фотоаппаратура	100,0	100,5	100,0	100,8	100,0	100,0
Эс алуу үчүн башка товарлар жана жабдуулар	100,0	103,0	100,4	100,3	103,8	100,0
Эс алуунун жана маданий иш-чараларды уюштуруу боюнча тейлөөлөр	100,0	96,8	103,9	91,5	100,0	100,0
Гезиттер, китептер жана кеңсе товарлары	100,0	100,1	100,1	101,4	103,8	100,0
Билим берүү	100,0	100,0	100,0	100,2	100,0	100,0
Ресторандар жана мейманканалар	100,0	101,8	99,8	99,8	100,0	101,8
Коомдук тамактануу	100,0	101,9	99,8	100,0	100,0	101,9
Мейманканалык тейлөө	100,0	100,0	100,0	92,4	100,8	100,0
Ар түрдүү товарлар жана тейлөөлөр	100,5	100,6	100,4	100,5	101,8	100,0
Жеке тейлөө	100,5	100,6	100,5	100,5	101,9	100,0
Жеке колдонулуучу башка буюмдар	100,0	100,9	100,0	100,1	100,1	100,0
Башка категорияларга киргизилбеген бөлөк тейлөөлөр	100,0	100,0	100,0	100,0	100,0	100,0

июль	август	сентябрь	октябрь	ноябрь	декабрь	
99,5	100,6	100,5	100,4	101,1	101,0	Баардык товарлар жана тейлөөлөр
98,4	99,8	99,4	100,6	101,4	100,6	Тамак-аш азыктары жана алкогольсуз суусундуктар
100,1	100,0	100,4	101,0	100,0	99,9	Нан азыктары жана акшак
98,9	99,7	100,0	100,0	99,3	95,2	Эт
100,2	100,1	99,9	100,1	100,0	100,0	Балык
99,2	98,8	97,9	99,3	103,8	112,3	Сүт азыктары, сыр жана жумуртка
100,1	100,2	101,3	100,7	100,7	100,2	Май жана тоң май
88,6	99,2	92,1	100,4	111,4	109,9	Жашылча жана жемиштер
100,7	99,4	101,2	101,4	103,2	101,8	Кант, джем, бал, шоколад жана конфеттер
101,1	101,0	100,6	100,0	99,8	99,5	Башка бышырылган азыктар
100,4	100,2	100,4	100,0	100,1	100,0	Алкоголсуз суусундуктар
100,7	104,3	100,0	100,1	100,6	100,5	Алкохолдук ичимдиктер, тамеки
100,5	100,0	100,0	100,0	100,1	100,2	Алкохолдук ичимдиктер
101,3	118,3	100,0	100,5	102,0	101,3	Тамеки
100,2	100,2	101,5	101,4	101,0	101,5	Кийим жана бут кийим
100,3	100,2	100,7	101,7	101,3	102,0	Кийим
100,0	100,0	103,4	100,7	100,3	100,4	Бут кийим, ондоону кошкондо
						Турак жай тейлөөлөрү, суу, электр энергиясы, газ жана отундун башка түрлөрү
100,5	101,9	103,8	99,7	102,5	103,0	Турак жай үчүн ижара акысы
100,0	100,0	100,0	100,0	100,0	100,0	Турак жайларды күнүмдүк күтүү жана ондоо үчүн материалдар
100,3	100,3	100,0	100,7	100,1	101,2	Турак жайларды күнүмдүк күтүү жана ондоо үчүн тейлөөлөр
100,5	100,0	100,0	100,0	100,0	100,0	Суу менен камсыз кылуу
100,0	100,0	100,0	100,0	100,0	100,0	Электр энергиясы, газ жана отундун башка түрлөрү
100,5	102,2	104,5	99,6	102,9	103,3	
100,1	100,6	101,1	101,1	100,2	101,7	Турмуш-тиричилик буюмдар, тиричилик техника
100,2	101,4	100,3	102,9	100,2	102,9	Эмерек жана пол каптагычтар
99,5	100,0	103,2	101,6	100,0	101,0	Турмуш-тиричилик текстиль буюмдары
100,7	100,0	100,2	100,1	100,9	101,1	Турмуш-тиричилик приборлор
100,9	100,8	102,0	100,8	100,0	102,7	Ашкана приборлору жана үй ичиндеги нерселер
100,0	103,7	100,6	101,5	100,0	102,3	Майда аспаптар
						Кыска мөөнөттүк колдонуудагы турмуш-тиричилик товарлар
99,7	100,1	100,7	100,0	100,0	101,1	
100,2	100,0	99,6	100,3	99,9	100,6	Саламаттыкты сактоо
100,4	100,0	99,1	100,7	99,8	101,7	Дары-дармектер, дарылоо жабдуулары
100,0	100,0	100,0	100,0	100,0	100,0	Амбулатордук тейлөөлөр
100,2	100,4	101,0	99,5	100,2	101,0	Транспорт
100,8	100,0	100,0	100,8	100,0	100,0	Автотранспортту сатып алуу
104,5	102,9	99,4	99,5	100,1	98,2	Жеке транспорттук каражаттарды пайдалануу
99,1	99,9	101,6	99,3	100,2	101,8	Транспорттук тейлөөлөр
100,0	100,0	100,0	100,0	100,0	100,0	Байланыш
100,0	100,0	100,0	100,0	100,0	100,0	Почта тейлөөлөрү
100,0	100,0	100,0	100,0	100,0	100,0	Телефон жана факс байланыштарынын тейлөөсү
100,1	103,1	100,8	100,5	100,1	102,1	Эс алууну жана маданий иш-чараларды уюштуруу
100,0	100,9	100,6	100,9	100,2	100,7	Аудиовизуалдык жабдуу жана фотоаппаратура
100,0	100,0	101,7	101,1	100,0	103,3	Эс алуу үчүн башка товарлар жана жабдуулар
						Эс алуунун жана маданий иш-чараларды уюштуруу боюнча тейлөөлөр
100,0	100,0	100,0	100,0	100,0	100,0	
100,4	106,9	100,7	100,0	100,0	103,1	Гезиттер, китептер жана кеңсе товарлары
100,0	100,0	104,8	100,0	100,0	100,0	Билим берүү
103,4	100,0	100,0	100,0	100,0	100,0	Ресторандар жана мейманканалар
103,4	100,0	100,0	100,0	100,0	100,0	Коомдук тамактануу
100,0	100,0	100,0	100,0	100,0	100,0	Мейманканалык тейлөө
100,3	100,8	100,8	100,3	100,0	100,2	Ар түрдүү товарлар жана тейлөөлөр
100,2	100,7	100,9	100,3	100,0	100,1	Жеке тейлөө
100,8	101,1	100,0	100,7	100,0	102,1	Жеке колдонулуучу башка буюмдар
100,0	100,0	100,0	100,0	100,0	100,0	Башка категорияларга киргизилбеген бөлөк тейлөөлөр

5.10-таблица: 2015-ж. Талас облусундагы товарлардын жана тейлөөлөрдүн

КБИСи айлар боюнча

(пайыз менен мурунку айга карата)

	январь	февраль	март	апрель	май	июнь
Баардык товарлар жана тейлөөлөр	101,7	100,2	99,5	100,6	99,6	99,6
Тамак-аш азыктары жана алкогольсуз суусундуктар	101,1	100,1	99,8	101,1	99,2	98,8
Нан азыктары жана акшак	102,3	100,4	99,7	100,0	100,2	100,2
Эт	100,2	99,0	98,4	99,8	100,6	100,1
Балык	96,3	91,2	105,5	102,8	104,4	100,1
Сүт азыктары, сыр жана жумуртка	101,8	100,3	94,9	96,8	99,8	94,1
Май жана тоң май	100,6	100,6	100,6	99,8	100,1	100,7
Жашылча жана жемиштер	100,4	101,7	103,5	107,1	93,1	93,8
Кант, джем, бал, шоколад жана конфеттер	100,4	99,1	97,3	100,8	101,1	98,3
Башка бышырылган азыктар	100,1	100,1	101,3	101,8	100,9	101,7
Алкоголсуз суусундуктар	100,7	100,4	104,2	104,1	100,3	99,7
Алкоголдук ичимдиктер, тамеки	100,5	100,4	99,9	100,7	100,3	100,3
Алкоголдук ичимдиктер	100,2	100,0	100,3	100,0	99,9	100,4
Тамеки	101,4	101,6	98,7	102,8	101,6	100,0
Кийим жана бут кийим	100,8	100,3	100,7	100,3	99,9	100,5
Кийим	100,9	100,4	100,7	100,3	100,0	100,3
Бут кийим, ондоону кошкондо	100,6	100,1	100,6	100,3	99,6	101,1
Турак жай тейлөөлөрү, суу, электр энергиясы, газ жана отундун башка түрлөрү	111,6	100,7	96,2	99,8	100,2	100,1
Турак жай үчүн ижара акысы	100,0	100,0	100,0	100,0	100,0	100,0
Турак жайларды күнүмдүк күтүү жана ондоо үчүн материалдар	100,0	98,1	99,0	97,2	102,1	101,8
Турак жайларды күнүмдүк күтүү жана ондоо үчүн тейлөөлөр	100,0	100,0	100,0	100,0	100,0	100,0
Суу менен камсыз кылуу	100,0	120,4	100,0	100,0	100,0	100,0
Электр энергиясы, газ жана отундун башка түрлөрү	114,0	100,0	95,6	100,0	100,0	99,9
Турмуш-тиричилик буюмдар, тиричилик техника	99,8	100,0	100,3	99,7	99,7	100,6
Эмерек жана пол каптагычтар	100,0	100,2	100,4	99,5	99,7	101,7
Турмуш-тиричилик текстиль буюмдары	99,0	99,8	100,0	100,0	99,6	100,0
Турмуш-тиричилик приборлор	100,0	99,8	101,1	100,4	99,8	100,7
Ашкана приборлору жана үй ичиндеги нерселер	100,0	100,8	100,0	100,0	99,6	99,5
Майда аспаптар	100,0	100,1	100,0	100,0	100,0	105,3
Кыска мөөнөттүк колдонуудагы турмуш-тиричилик товарлар	99,8	99,9	100,1	99,3	99,8	100,0
Саламаттыкты сактоо	99,8	100,0	100,7	101,4	100,5	99,9
Дары-дармектер, дарылоо жабдуулары	99,5	100,0	101,5	103,3	101,1	99,8
Амбулатордук тейлөөлөр	100,0	100,0	100,0	100,0	100,0	100,0
Транспорт	99,1	98,9	97,5	99,8	99,9	100,4
Автотранспортту сатып алуу	100,0	101,6	100,9	99,1	100,0	107,2
Жеке транспорттук каражаттарды пайдалануу	93,7	91,2	99,4	99,9	99,1	99,9
Транспорттук тейлөөлөр	100,2	100,1	96,7	99,9	100,1	99,4
Байланыш	100,0	100,0	100,0	100,2	100,0	100,0
Почта тейлөөлөрү	100,0	100,0	100,0	120,0	100,0	100,0
Телефон жана факс байланыштарынын тейлөөсү	100,0	100,0	100,0	100,0	100,0	100,0
Эс алууну жана маданий иш-чараларды уюштуруу	100,2	100,3	100,6	100,2	100,1	101,6
Аудиовизуалдык жабдуу жана фотоаппаратура	100,4	100,0	100,1	100,1	100,0	103,3
Эс алуу үчүн башка товарлар жана жабдуулар	100,0	100,0	100,8	100,0	99,9	100,8
Эс алуунун жана маданий иш-чараларды уюштуруу боюнча тейлөөлөр	100,0	100,0	100,0	100,0	100,0	100,0
Гезиттер, китептер жана кеңсе товарлары	100,0	100,8	101,3	100,3	100,3	100,8
Билим берүү	100,0	100,0	100,0	100,0	100,0	100,0
Ресторандар жана мейманканалар	100,0	100,0	100,6	100,3	100,0	99,8
Коомдук тамактануу	100,0	100,0	100,6	100,0	100,0	99,7
Мейманканалык тейлөө	100,0	100,0	100,0	112,6	100,0	102,8
Ар түрдүү товарлар жана тейлөөлөр	100,0	101,9	99,9	99,6	99,8	100,0
Жеке тейлөө	100,0	102,1	99,9	99,5	99,9	99,9
Жеке колдонулуучу башка буюмдар	99,4	100,2	100,0	100,0	98,8	100,6
Башка категорияларга киргизилбеген бөлөк тейлөөлөр	100,0	100,0	100,0	100,0	100,0	100,0

июль	август	сентябрь	октябрь	ноябрь	декабрь	
98,5	99,3	100,3	100,0	101,1	99,8	Баардык товарлар жана тейлөөлөр
96,7	97,1	99,2	100,3	100,6	98,9	Тамак-аш азыктары жана алкогольсуз суусундуктар
99,8	100,1	100,1	100,0	99,8	97,0	Нан азыктары жана акшак
96,1	98,4	99,1	99,7	97,9	98,0	Эт
93,9	99,1	103,8	94,4	100,8	95,8	Балык
95,4	98,1	101,3	106,1	101,9	101,2	Сүт азыктары, сыр жана жумуртка
100,0	98,4	99,1	100,9	102,4	101,1	Май жана тоң май
85,8	81,4	93,0	99,5	109,3	104,6	Жашылча жана жемиштер
100,5	100,7	101,3	101,2	99,9	100,2	Кант, джем, бал, шоколад жана конфеттер
100,8	102,0	100,5	100,2	99,5	99,7	Башка бышырылган азыктар
100,0	100,1	101,8	100,3	100,5	100,2	Алкоголсуз суусундуктар
100,2	104,4	100,4	100,1	102,5	100,6	Алкоголдук ичимдиктер, тамеки
100,2	100,2	99,9	100,1	100,0	100,4	Алкоголдук ичимдиктер
100,0	117,0	101,5	100,0	108,9	101,2	Тамеки
100,2	100,1	101,5	100,7	101,0	101,3	Кийим жана бут кийим
99,8	99,9	101,6	100,6	101,1	101,6	Кийим
101,1	100,6	101,3	101,0	100,8	100,6	Бут кийим, ондоону кошкондо
						Турак жай тейлөөлөрү, суу, электр энергиясы, газ жана отундун башка түрлөрү
99,9	102,0	103,0	97,9	103,1	100,5	Турак жай үчүн ижара акысы
100,0	100,0	100,0	100,0	100,0	100,0	Турак жайларды күнүмдүк күтүү жана ондоо үчүн материалдар
99,6	100,2	101,1	100,3	96,5	100,2	Турак жайларды күнүмдүк күтүү жана ондоо үчүн тейлөөлөр
100,0	100,0	100,0	100,0	102,4	100,0	Суу менен камсыз кылуу
100,0	100,0	100,0	100,0	100,0	100,0	Электр энергиясы, газ жана отундун башка түрлөрү
99,9	102,4	103,5	97,5	103,9	100,6	Электр энергиясы, газ жана отундун башка түрлөрү
99,8	100,5	101,0	100,2	100,0	100,2	Турмуш-тиричилик буюмдар, тиричилик техника
99,1	100,4	101,6	100,5	100,8	100,6	Эмерек жана пол каптагычтар
99,3	100,9	100,8	100,3	100,3	100,2	Турмуш-тиричилик текстиль буюмдары
100,5	99,7	100,6	100,0	99,9	100,0	Турмуш-тиричилик приборлор
99,8	101,2	101,5	100,4	101,0	100,0	Ашкана приборлору жана үй ичиндеги нерселер
101,3	100,1	105,7	100,0	98,5	100,1	Майда аспаптар
100,0	100,6	100,0	100,0	99,0	100,0	Кыска мөөнөттүк колдонуудагы турмуш-тиричилик товарлар
100,5	101,7	100,2	101,7	100,2	100,0	Саламаттыкты сактоо
101,2	103,8	100,5	103,6	100,4	100,0	Дары-дармектер, дарылоо жабдуулары
100,0	100,0	100,0	100,0	100,0	100,0	Амбулатордук тейлөөлөр
100,9	100,5	100,2	100,0	100,1	99,8	Транспорт
103,0	100,0	101,4	100,0	100,0	101,2	Автотранспортту сатып алуу
103,4	103,3	99,6	100,1	100,9	97,8	Жеке транспорттук каражаттарды пайдалануу
100,1	100,0	100,1	99,9	100,0	100,0	Транспорттук тейлөөлөр
100,0	100,0	100,0	100,0	100,0	100,0	Байланыш
100,0	100,0	100,0	100,0	100,0	100,0	Почта тейлөөлөрү
100,0	100,0	100,0	100,0	100,0	100,0	Телефон жана факс байланыштарынын тейлөөсү
100,8	101,1	100,6	100,7	100,5	100,4	Эс алууну жана маданий иш-чараларды уюштуруу
100,0	101,3	100,6	100,0	100,8	100,1	Аудиовизуалдык жабдуу жана фотоаппаратура
100,0	100,6	100,7	100,6	100,6	100,6	Эс алуу үчүн башка товарлар жана жабдуулар
104,0	100,0	100,0	103,8	100,0	100,0	Эс алуунун жана маданий иш-чараларды уюштуруу боюнча тейлөөлөр
100,9	101,6	100,9	100,3	100,4	100,8	Гезиттер, китептер жана кеңсе товарлары
100,0	100,0	104,3	100,0	100,0	100,0	Билим берүү
100,0	99,8	100,1	100,4	103,1	100,6	Ресторандар жана мейманканалар
100,0	99,8	100,0	100,3	103,2	100,6	Коомдук тамактануу
100,0	102,1	102,1	101,4	100,0	100,6	Мейманканалык тейлөө
99,5	101,0	100,1	100,2	100,5	100,0	Ар түрдүү товарлар жана тейлөөлөр
99,7	101,1	100,1	100,2	100,6	100,0	Жеке тейлөө
96,1	100,4	100,3	100,0	99,2	100,1	Жеке колдонулуучу башка буюмдар
100,0	100,0	100,0	100,0	100,0	100,0	Башка категорияларга киргизилбеген бөлөк тейлөөлөр

**5.11-таблица: 2015-ж. Чүй облусундагы товарлардын жана тейлөөлөрдүн
КБИСи айлар боюнча**
(пайыз менен мурунку айга карата)

	январь	февраль	март	апрель	май	июнь
Баардык товарлар жана тейлөөлөр	101,5	100,0	100,1	100,6	99,8	99,6
Тамак-аш азыктары жана алкогольсуз суусундуктар	100,2	99,5	100,2	100,7	99,3	98,7
Нан азыктары жана акшак	100,0	99,8	100,2	100,0	100,4	99,9
Эт	99,9	100,0	99,9	99,8	99,7	99,4
Балык	101,0	98,4	101,7	98,2	99,5	98,9
Сүт азыктары, сыр жана жумуртка	101,1	98,6	98,1	97,2	95,7	95,3
Май жана тоң май	99,8	100,8	99,7	97,9	98,4	100,1
Жашылча жана жемиштер	101,1	96,9	101,6	105,5	97,0	94,9
Кант, джем, бал, шоколад жана конфеттер	100,1	99,7	99,9	102,1	99,9	97,9
Башка бышырылган азыктар	101,2	103,4	99,9	99,6	101,0	99,3
Алкоголсуз суусундуктар	101,0	102,0	100,9	102,0	100,8	101,1
Алкохолдук ичимдиктер, тамеки	100,2	100,7	100,8	100,6	101,3	101,0
Алкохолдук ичимдиктер	100,3	100,5	101,0	100,7	101,0	100,0
Тамеки	100,0	101,7	100,0	100,1	102,6	105,0
Кийим жана бут кийим	100,9	100,8	100,5	100,9	99,5	100,0
Кийим	101,2	101,1	100,5	100,4	99,7	100,0
Бут кийим, ондоону кошкондо	100,3	100,2	100,5	101,9	99,3	100,2
Турак жай тейлөөлөрү, суу, электр энергиясы, газ жана отундун башка түрлөрү	113,6	100,1	98,4	100,6	99,5	99,8
Турак жай үчүн ижара акысы	100,0	100,0	100,0	133,0	92,5	100,0
Турак жайларды күнүмдүк күтүү жана ондоо үчүн материалдар	99,6	100,8	101,0	101,2	100,3	99,8
Турак жайларды күнүмдүк күтүү жана ондоо үчүн тейлөөлөр	100,0	100,0	100,0	104,3	101,2	100,6
Суу менен камсыз кылуу	100,0	100,0	100,0	100,0	100,0	100,0
Электр энергиясы, газ жана отундун башка түрлөрү	116,2	100,1	98,1	100,2	99,5	99,8
Турмуш-тиричилик буюмдар, тиричилик техника	100,6	101,0	100,5	100,7	100,2	100,1
Эмерек жана пол каптагычтар	100,1	100,7	100,8	101,3	100,5	100,2
Турмуш-тиричилик текстиль буюмдары	100,5	100,5	99,8	102,0	100,9	99,8
Турмуш-тиричилик приборлор	101,0	100,9	100,9	100,1	100,0	100,7
Ашкана приборлору жана үй ичиндеги нерселер	101,2	102,2	101,1	100,2	100,6	99,8
Майда аспаптар	100,1	100,8	100,0	100,6	96,5	100,0
Кыска мөөнөттүк колдонуудагы турмуш-тиричилик товарлар	100,6	100,9	100,1	100,0	100,2	100,0
Саламаттыкты сактоо	100,3	100,0	100,1	100,8	100,7	100,2
Дары-дармектер, дарылоо жабдуулары	100,6	100,0	100,2	100,3	100,8	100,1
Амбулатордук тейлөөлөр	100,0	100,0	100,0	101,2	100,7	100,2
Транспорт	98,9	98,8	99,9	99,8	99,3	100,3
Автотранспортту сатып алуу	100,0	100,0	101,4	100,0	100,9	104,2
Жеке транспорттук каражаттарды пайдалануу	92,6	92,0	97,9	98,7	98,7	100,4
Транспорттук тейлөөлөр	100,2	100,2	100,0	100,0	99,2	99,7
Байланыш	100,0	100,0	100,0	100,2	100,6	100,0
Почта тейлөөлөрү	100,0	100,0	100,0	120,0	100,0	100,0
Телефон жана факс байланыштарынын тейлөөсү	100,0	100,0	100,0	100,0	100,6	100,0
Эс алууну жана маданий иш-чараларды уюштуруу	100,4	100,6	100,4	100,1	100,5	101,0
Аудиовизуалдык жабдуу жана фотоаппаратура	100,9	100,4	100,3	99,8	100,4	101,2
Эс алуу үчүн башка товарлар жана жабдуулар	98,4	100,3	102,4	102,7	99,3	101,7
Эс алуунун жана маданий иш-чараларды уюштуруу боюнча тейлөөлөр	100,0	102,8	100,0	100,0	100,0	102,1
Гезиттер, китептер жана кеңсе товарлары	100,7	100,3	100,0	99,4	101,1	100,3
Билим берүү	100,0	100,0	100,0	100,0	101,0	100,0
Ресторандар жана мейманканалар	101,4	102,0	100,0	100,0	101,5	101,5
Коомдук тамактануу	101,3	102,0	100,0	100,0	101,7	101,5
Мейманканалык тейлөө	106,7	100,0	100,0	100,0	94,1	100,0
Ар түрдүү товарлар жана тейлөөлөр	100,5	101,5	100,8	100,4	100,9	101,3
Жеке тейлөө	100,5	101,6	100,6	100,2	100,7	101,2
Жеке колдонулуучу башка буюмдар	101,8	100,0	103,1	102,3	103,8	102,2
Башка категорияларга киргизилбеген бөлөк тейлөөлөр	100,0	100,0	100,0	100,0	100,0	100,0

июль	август	сентябрь	октябрь	ноябрь	декабрь	
99,0	100,1	102,3	100,8	101,0	100,8	Баардык товарлар жана тейлөөлөр
97,0	98,3	100,9	100,5	100,9	99,4	Тамак-аш азыктары жана алкогольсуз суусундуктар
99,7	99,2	100,7	99,9	99,6	99,5	Нан азыктары жана акшак
100,1	100,2	101,5	99,0	98,6	95,5	Эт
99,8	101,5	101,9	100,9	100,3	101,1	Балык
102,6	101,1	102,2	100,5	100,8	101,8	Сүт азыктары, сыр жана жумуртка
99,8	99,4	101,4	102,8	100,5	100,1	Май жана тоң май
79,0	87,5	98,8	102,3	111,4	103,8	Жашылча жана жемиштер
100,9	101,2	101,1	101,9	100,3	100,7	Кант, джем, бал, шоколад жана конфеттер
101,7	101,2	101,4	100,8	105,3	100,2	Башка бышырылган азыктар
100,4	100,2	102,7	103,5	101,8	100,7	Алкоголсуз суусундуктар
101,3	101,4	100,5	102,5	101,2	102,5	Алкохолдук ичимдиктер, тамеки
100,5	100,3	100,3	100,7	100,6	103,2	Алкохолдук ичимдиктер
104,1	105,4	101,3	108,4	103,3	100,3	Тамеки
100,0	102,0	102,9	101,4	101,5	101,2	Кийим жана бут кийим
100,1	101,8	103,4	101,5	102,1	101,5	Кийим
99,7	102,6	101,9	101,3	100,2	100,6	Бут кийим, ондоону кошкондо
						Турак жай тейлөөлөрү, суу, электр энергиясы, газ жана отундун башка түрлөрү
101,7	102,4	106,2	100,4	102,2	103,7	отундун башка түрлөрү
100,0	100,0	100,0	100,0	100,0	100,0	Турак жай үчүн ижара акысы
						Турак жайларды күнүмдүк күтүү жана ондоо үчүн материалдар
99,4	100,9	99,3	98,9	101,4	99,7	Турак жайларды күнүмдүк күтүү жана ондоо үчүн тейлөөлөр
112,1	100,0	100,0	100,0	100,0	105,9	Суу менен камсыз кылуу
100,0	100,0	100,0	100,0	100,0	100,0	Электр энергиясы, газ жана отундун башка түрлөрү
101,8	102,8	107,3	100,6	102,4	104,1	
100,7	101,5	101,6	100,9	100,1	101,0	Турмуш-тиричилик буюмдар, тиричилик техника
101,1	103,1	101,2	101,2	100,6	100,7	Эмерек жана пол каптагычтар
100,3	101,9	101,0	101,6	100,9	100,7	Турмуш-тиричилик текстиль буюмдары
100,8	100,1	102,2	100,5	100,3	101,5	Турмуш-тиричилик приборлор
101,6	103,0	104,2	100,8	102,5	100,9	Ашкана приборлору жана үй ичиндеги нерселер
100,0	101,5	103,7	100,0	109,5	100,0	Майда аспаптар
						Кыска мөөнөттүк колдонуудагы турмуш-тиричилик товарлар
100,3	100,1	100,5	100,8	96,6	101,5	
101,7	101,6	105,7	100,1	101,3	103,2	Саламаттыкты сактоо
100,9	102,6	104,7	100,2	101,5	100,8	Дары-дармектер, дарылоо жабдуулары
102,3	100,7	106,5	100,0	101,1	105,1	Амбулатордук тейлөөлөр
100,8	101,5	100,3	100,4	100,0	100,1	Транспорт
100,0	100,9	107,4	104,0	100,0	102,2	Автотранспортту сатып алуу
106,7	103,7	99,9	99,6	100,0	98,0	Жеке транспорттук каражаттарды пайдалануу
99,8	101,2	99,2	99,9	100,0	100,1	Транспорттук тейлөөлөр
100,0	100,0	100,0	100,0	100,0	100,0	Байланыш
100,0	100,0	100,0	100,0	100,0	100,0	Почта тейлөөлөрү
100,0	100,0	100,0	100,0	100,0	100,0	Телефон жана факс байланыштарынын тейлөөсү
100,4	101,3	102,9	101,6	101,8	101,8	Эс алууну жана маданий иш-чараларды уюштуруу
100,8	101,6	101,0	102,2	101,1	101,6	Аудиовизуалдык жабдуу жана фотоаппаратура
101,0	101,4	105,5	101,5	100,0	99,4	Эс алуу үчүн башка товарлар жана жабдуулар
						Эс алуунун жана маданий иш-чараларды уюштуруу боюнча тейлөөлөр
100,0	102,5	102,2	100,0	100,0	101,6	
100,0	100,6	104,0	101,5	103,5	102,9	Гезиттер, китептер жана кеңсе товарлары
100,0	100,0	116,3	100,0	100,0	100,0	Билим берүү
102,5	100,0	103,1	101,3	100,0	109,3	Ресторандар жана мейманканалар
102,5	100,0	103,2	101,3	100,0	109,4	Коомдук тамактануу
100,0	100,0	100,0	100,0	100,0	101,2	Мейманканалык тейлөө
100,1	101,2	104,8	101,3	100,7	100,0	Ар түрдүү товарлар жана тейлөөлөр
100,1	100,9	105,2	101,3	100,4	99,9	Жеке тейлөө
100,1	105,6	100,9	101,2	105,4	100,8	Жеке колдонулуучу башка буюмдар
100,0	100,0	100,0	100,0	100,0	100,0	Башка категорияларга киргизилбеген бөлөк тейлөөлөр

5.12-таблица: 2015-ж. Бишкек шаарындагы товарлардын жана тейлөөлөрдүн

КБИси айлар боюнча

(пайыз менен мурунку айга карата)

	январь	февраль	март	апрель	май	июнь
Баардык товарлар жана тейлөөлөр	101,6	100,5	100,0	100,6	99,0	99,1
Тамак-аш азыктары жана алкогольсуз суусундуктар	101,0	99,9	99,9	100,1	97,8	98,1
Нан азыктары жана акшак	100,1	100,0	100,2	100,0	99,9	99,9
Эт	101,2	99,7	99,1	98,4	98,2	98,7
Балык	101,1	102,0	98,7	99,7	100,7	99,9
Сүт азыктары, сыр жана жумуртка	100,8	99,2	99,1	98,4	97,8	94,1
Май жана тоң май	101,0	100,4	99,0	99,5	99,4	99,4
Жашылча жана жемиштер	102,9	100,1	101,5	104,2	89,2	91,4
Кант, джем, бал, шоколад жана конфеттер	100,8	98,9	99,1	99,8	100,4	99,3
Башка бышырылган азыктар	100,0	99,9	100,0	100,0	99,9	100,0
Алкоголсуз суусундуктар	102,8	102,0	101,8	100,1	99,7	100,4
Алкохолдук ичимдиктер, тамеки	100,9	101,9	100,3	101,0	100,1	99,9
Алкохолдук ичимдиктер	101,2	101,3	100,3	99,6	100,0	99,8
Тамеки	100,0	104,1	100,2	105,8	100,5	100,0
Кийим жана бут кийим	100,7	100,5	100,2	100,2	100,0	100,2
Кийим	100,8	100,5	100,3	99,9	99,9	100,1
Бут кийим, ондоону кошкондо	100,5	100,5	100,1	100,8	100,1	100,4
Турак жай тейлөөлөрү, суу, электр энергиясы, газ жана отундун башка түрлөрү	110,6	100,2	99,2	101,8	100,3	99,4
Турак жай үчүн ижара акысы	100,0	100,0	100,0	100,0	100,0	100,0
Турак жайларды күнүмдүк күтүү жана ондоо үчүн материалдар	99,8	102,3	99,4	102,7	100,2	99,1
Турак жайларды күнүмдүк күтүү жана ондоо үчүн тейлөөлөр	100,0	96,5	100,0	106,8	102,2	100,0
Суу менен камсыз кылуу	100,0	100,0	100,0	100,0	100,0	100,0
Электр энергиясы, газ жана отундун башка түрлөрү	112,6	100,1	99,2	101,7	100,3	99,4
Турмуш-тиричилик буюмдар, тиричилик техника	101,3	101,1	100,6	100,5	100,1	99,9
Эмерек жана пол каптагычтар	99,5	101,5	100,5	100,2	100,0	99,9
Турмуш-тиричилик текстиль буюмдары	100,0	100,7	100,6	100,0	99,0	100,5
Турмуш-тиричилик приборлор	104,1	101,4	100,5	101,6	100,6	100,0
Ашкана приборлору жана үй ичиндеги нерселер	104,8	100,9	100,7	100,1	101,7	100,7
Майда аспаптар	100,5	104,0	102,9	101,6	101,5	101,1
Кыска мөөнөттүк колдонуудагы турмуш-тиричилик товарлар	100,1	100,4	100,5	100,4	99,3	99,0
Саламаттыкты сактоо	101,2	101,1	99,9	101,8	100,3	100,6
Дары-дармектер, дарылоо жабдуулары	101,6	103,0	99,8	104,1	101,5	101,3
Амбулатордук тейлөөлөр	101,0	99,7	100,0	100,0	99,4	100,0
Транспорт	97,3	100,8	98,5	99,8	98,1	100,1
Автотранспортту сатып алуу	100,4	105,4	101,8	100,1	92,4	94,9
Жеке транспорттук каражаттарды пайдалануу	93,2	94,9	98,4	98,6	98,9	100,0
Транспорттук тейлөөлөр	97,9	101,6	97,8	100,1	99,1	101,1
Байланыш	100,0	100,0	100,0	100,2	100,0	100,0
Почта тейлөөлөрү	100,0	100,0	100,0	120,0	100,0	100,0
Телефон жана факс байланыштарынын тейлөөсү	100,0	100,0	100,0	100,0	100,0	100,0
Эс алууну жана маданий иш-чараларды уюштуруу	101,7	102,0	101,0	99,9	100,0	100,1
Аудиовизуалдык жабдуу жана фотоаппаратура	101,3	105,1	99,9	100,0	100,5	100,0
Эс алуу үчүн башка товарлар жана жабдуулар	102,1	100,0	104,6	99,6	99,0	100,0
Эс алуунун жана маданий иш-чараларды уюштуруу боюнча тейлөөлөр	110,1	101,7	101,1	100,0	100,0	100,0
Гезиттер, китептер жана кеңсе товарлары	99,5	100,3	100,3	100,0	100,0	100,3
Билим берүү	100,1	100,1	99,8	100,0	99,9	100,1
Ресторандар жана мейманканалар	100,1	104,9	101,4	107,4	101,0	102,7
Коомдук тамактануу	100,0	104,7	101,4	107,6	101,0	102,7
Мейманканалык тейлөө	103,0	109,7	101,2	103,1	100,9	101,9
Ар түрдүү товарлар жана тейлөөлөр	100,0	103,3	102,3	103,2	101,8	101,2
Жеке тейлөө	100,0	103,7	102,4	103,5	101,9	101,3
Жеке колдонулуучу башка буюмдар	101,0	98,8	101,9	100,0	100,4	100,0
Башка категорияларга киргизилбеген бөлөк тейлөөлөр	100,0	102,9	100,0	100,0	100,0	100,0

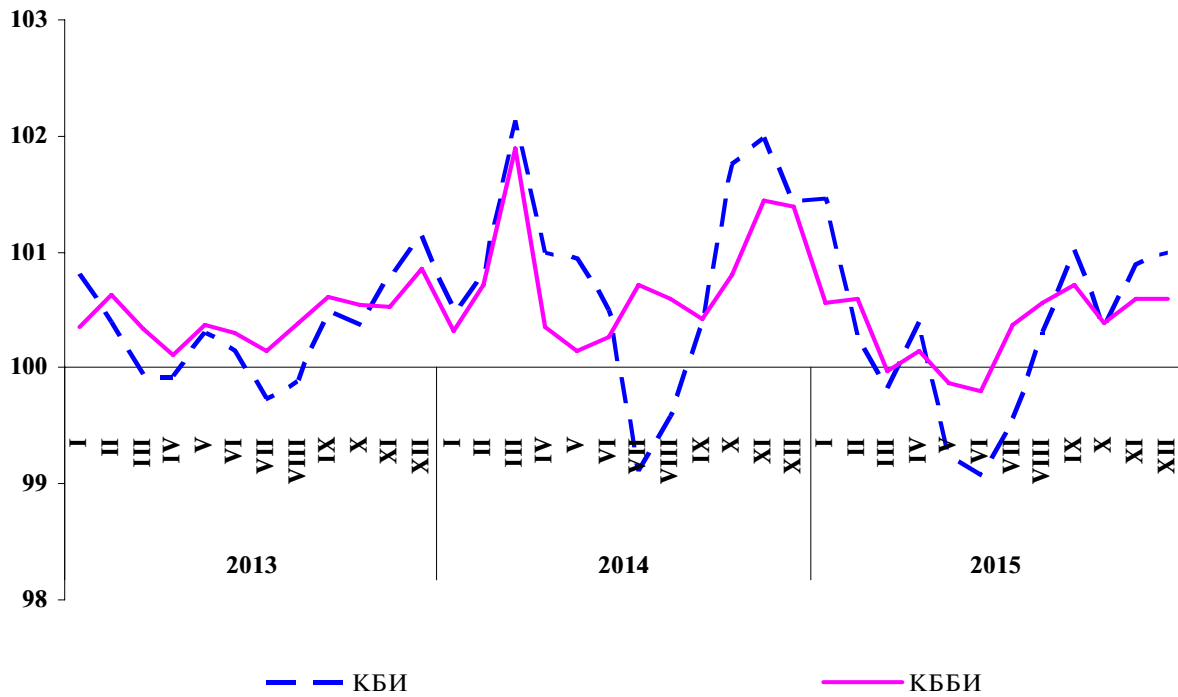
июль	август	сентябрь	октябрь	ноябрь	декабрь	
99,8	100,3	100,9	100,2	100,8	101,1	Баардык товарлар жана тейлөөлөр
98,9	99,8	100,6	99,9	100,1	100,9	Тамак-аш азыктары жана алкогольсуз суусундуктар
100,0	100,1	100,0	99,9	100,0	99,4	Нан азыктары жана акшак
101,4	101,7	100,5	99,4	98,3	98,8	Эт
100,9	101,2	100,5	100,4	99,1	95,7	Балык
96,7	99,4	102,2	102,7	100,7	104,2	Сүт азыктары, сыр жана жумуртка
101,0	101,1	100,3	101,7	102,3	103,6	Май жана тоң май
88,7	92,1	101,2	95,7	102,2	107,6	Жашылча жана жемиштер
101,1	102,4	101,6	102,3	100,1	101,5	Кант, джем, бал, шоколад жана конфеттер
100,0	100,0	100,5	101,1	106,0	101,4	Башка бышырылган азыктар
101,8	100,1	102,5	101,5	100,2	100,3	Алкоголсуз суусундуктар
100,5	100,0	100,1	100,8	104,6	102,3	Алкоголдук ичимдиктер, тамеки
100,4	100,1	100,0	100,7	100,0	101,2	Алкоголдук ичимдиктер
100,8	100,0	100,2	100,9	118,7	105,0	Тамеки
100,2	99,9	100,8	100,9	101,1	101,1	Кийим жана бут кийим
100,1	99,6	100,6	100,7	101,2	101,4	Кийим
100,3	100,5	101,3	101,5	101,0	100,5	Бут кийим, ондоону кошкондо
						Турак жай тейлөөлөрү, суу, электр энергиясы, газ жана отундун башка түрлөрү
101,2	102,5	102,7	100,5	101,3	102,8	отундун башка түрлөрү
100,0	133,9	100,0	100,0	100,0	100,0	Турак жай үчүн ижара акысы
						Турак жайларды күнүмдүк күтүү жана ондоо үчүн материалдар
98,2	99,0	100,7	99,9	99,1	96,7	Турак жайларды күнүмдүк күтүү жана ондоо үчүн тейлөөлөр
100,0	105,7	100,0	100,0	100,0	105,9	Суу менен камсыз кылуу
122,5	100,0	100,0	100,0	100,0	100,0	Электр энергиясы, газ жана отундун башка түрлөрү
100,5	102,6	103,1	100,6	101,6	103,4	
100,2	100,7	101,0	100,8	100,0	99,8	Турмуш-тиричилик буюмдар, тиричилик техника
99,4	101,2	102,9	102,3	100,1	100,3	Эмерек жана пол каптагычтар
100,6	101,3	101,9	102,1	100,0	100,0	Турмуш-тиричилик текстиль буюмдары
100,7	100,8	100,0	100,1	100,1	100,2	Турмуш-тиричилик приборлор
100,7	100,1	100,3	99,8	101,1	100,1	Ашкана приборлору жана үй ичиндеги нерселер
100,0	100,0	101,7	100,0	101,4	100,0	Майда аспаптар
						Кыска мөөнөттүк колдонуудагы турмуш-тиричилик товарлар
100,1	100,2	99,9	100,2	99,1	98,7	
101,1	95,6	104,5	100,1	100,0	100,6	Саламаттыкты сактоо
102,3	99,8	100,0	100,2	100,0	101,2	Дары-дармектер, дарылоо жабдуулары
100,1	92,1	108,6	100,0	100,0	100,1	Амбулатордук тейлөөлөр
101,4	101,6	99,8	100,2	99,9	100,7	Транспорт
106,6	97,8	104,2	103,0	99,5	107,6	Автотранспортту сатып алуу
106,8	102,5	99,5	99,6	99,7	97,9	Жеке транспорттук каражаттарды пайдалануу
99,1	102,1	99,1	99,9	100,0	100,1	Транспорттук тейлөөлөр
100,0	100,0	100,0	100,0	100,0	100,0	Байланыш
100,0	100,0	100,0	100,0	100,0	100,0	Почта тейлөөлөрү
100,0	100,0	100,0	100,0	100,0	100,0	Телефон жана факс байланыштарынын тейлөөсү
100,2	99,5	102,0	99,1	100,0	100,7	Эс алууну жана маданий иш-чараларды уюштуруу
100,0	99,2	106,4	97,9	100,6	100,3	Аудиовизуалдык жабдуу жана фотоаппаратура
101,7	101,1	100,2	99,0	102,1	101,1	Эс алуу үчүн башка товарлар жана жабдуулар
						Эс алуунун жана маданий иш-чараларды уюштуруу боюнча тейлөөлөр
100,0	100,0	100,0	100,0	100,0	103,1	
99,7	98,9	99,3	100,0	98,3	100,0	Гезиттер, китептер жана кеңсе товарлары
100,0	99,9	107,4	99,7	100,0	100,0	Билим берүү
100,2	102,4	99,8	99,9	101,3	100,1	Ресторандар жана мейманканалар
99,6	102,2	100,0	100,5	101,8	100,0	Коомдук тамактануу
118,1	107,5	95,2	86,4	89,9	103,4	Мейманканалык тейлөө
99,7	99,8	100,5	100,3	100,7	99,8	Ар түрдүү товарлар жана тейлөөлөр
99,7	99,7	100,2	100,3	100,6	99,8	Жеке тейлөө
100,3	101,4	101,5	100,2	101,7	100,4	Жеке колдонулуучу башка буюмдар
100,0	100,0	117,6	100,0	100,0	100,0	Башка категорияларга киргизилбеген бөлөк тейлөөлөр

6.1-таблица: Товарлардын жана тейлөөлөрдүн керектөө бааларынын базалык индекси ¹
(пайыз менен)

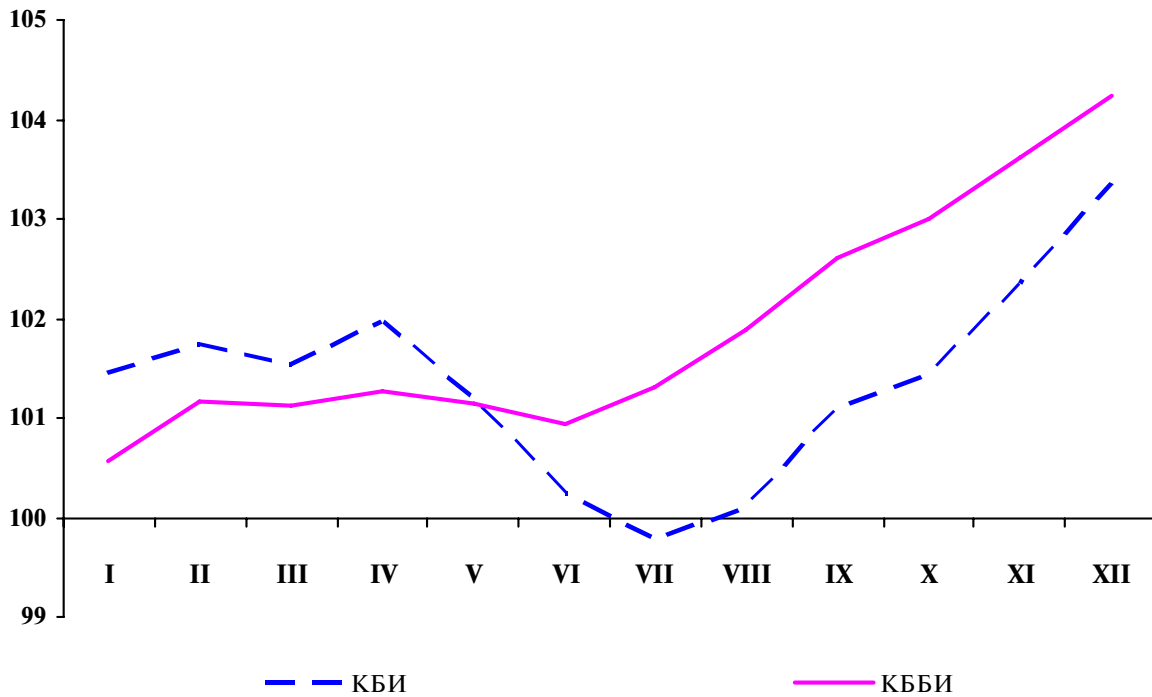
	мурунку айга карата	мунку жылдын тийиштүү айына карата	мунку жылдын тийиштүү мезгилине карата	мурунку жылдын декабрына карата
<i>2013-ж.</i>				
Январь	100,4	107,6	107,6	100,4
Февраль	100,6	108,1	107,9	101,0
Март	100,3	108,2	108,0	101,3
Апрель	100,1	107,9	108,0	101,4
Май	100,4	107,8	107,9	101,8
Июнь	100,3	108,2	108,0	102,1
Июль	100,1	108,0	108,0	102,2
Август	100,4	106,9	107,8	102,6
Сентябрь	100,6	106,7	107,7	103,3
Октябрь	100,5	105,4	107,5	103,8
Ноябрь	100,5	105,4	107,3	104,4
Декабрь	100,8	105,3	107,1	105,3
<i>2014-ж.</i>				
Январь	100,3	105,2	105,2	100,3
Февраль	100,7	105,3	105,3	101,0
Март	101,9	107,0	105,8	102,9
Апрель	100,4	107,2	106,2	103,3
Май	100,1	107,0	106,3	103,5
Июнь	100,3	106,9	106,4	103,7
Июль	100,7	107,6	106,6	104,5
Август	100,6	107,8	106,8	105,1
Сентябрь	100,4	107,6	106,8	105,5
Октябрь	100,8	107,9	107,0	106,4
Ноябрь	101,4	108,8	107,1	107,9
Декабрь	101,4	109,4	107,3	109,4
<i>2015-ж.</i>				
Январь	100,6	110,5	110,5	100,6
Февраль	100,6	110,3	110,4	101,2
Март	100,0	108,4	109,7	101,1
Апрель	100,2	108,1	109,3	101,3
Май	99,9	107,5	108,9	101,1
Июнь	99,8	107,0	108,6	100,9
Июль	100,4	106,6	108,3	101,3
Август	100,6	106,4	108,1	101,9
Сентябрь	100,7	106,5	107,9	102,6
Октябрь	100,4	106,1	107,7	103,0
Ноябрь	100,6	105,2	107,5	103,6
Декабрь	100,6	104,2	107,2	104,2

¹ Администрациялык жана сезондук мүнөздөгү факторлорго таасирленген айрым товарлардын бааларынын өзгөрүшүн эсепке албаганда.

6.2-график: 2013-2015-жж. КБИ жана КББИ динамикасы
(пайыз менен мурунку айга карата)



6.3-график: 2015-ж. керектөө бааларынын базалык индекси
(пайыз менен мурунку жылдын декабрына карата)



7.1-таблица: Азык-түлүк товарлардын айрым түрлөрүнүн орточо баалары
Кыргыз Республикасы боюнча
(бир килограмм сом менен)

	2011	2012	2013	2014	2015
Орто дандуу күрүч	64,46	66,76	69,11	77,06	83,68
Жогорку сорттогу буудай уну	36,13	32,76	36,84	39,74	42,41
Биринчи сорттогу буудай уну	30,47	26,68	30,09	31,95	34,76
Манка акшагы	46,97	48,13	50,36	60,46	60,69
Биринчи сорттогу буудай унунан жасалган нан	37,51	38,17	42,21	42,77	45,74
Бисквит торгу	257,24	276,21	315,90	384,83	437,44
Макарон азыктары	68,82	71,10	73,81	76,10	84,89
Вермишель, кесме	44,96	45,29	47,05	50,06	52,32
Уйдун эти	281,45	297,33	300,68	335,11	341,12
Койдун эти	280,83	296,74	292,93	324,77	321,35
Орто ышталган колбаса	258,85	276,69	299,24	315,28	347,02
Куйма накта сүт, 1 литр	26,95	29,69	31,82	34,89	34,93
Сметана, 1 литр	206,26	194,25	204,51	214,45	214,09
Катуу сычуж сыр	340,86	353,46	358,64	384,37	412,30
Тооктун жумурткасы, 10 даана	66,02	68,15	73,13	76,56	74,14
Чалган май	312,80	298,82	305,46	323,96	331,75
Пахта майы	108,28	106,49	104,58	103,82	106,73
Тамактык өсүмдүк май	112,23	108,83	109,19	98,54	101,70
Алма	55,29	50,34	58,39	71,14	79,89
Абрикос	45,65	45,96	79,61	76,41	123,93
Жаңы бышкан жүзүм	79,09	66,37	105,34	113,64	103,51
Дарбыз	8,67	11,28	14,75	14,23	10,58
Курага	212,27	237,15	240,82	229,69	284,79
Грек жаңгагы	153,17	150,52	140,90	153,72	175,43
Жаңы бышкан капуста	23,83	22,33	22,55	24,75	24,82
Баш пияз	23,65	18,50	20,74	27,04	26,40
Сабиз	22,82	20,17	24,07	27,88	25,91
Картошка	21,48	17,01	24,37	30,10	22,18
Кумшекер	62,17	51,35	48,87	52,65	53,15
Аарынын накта балы	243,70	264,38	281,77	323,08	336,60
Плиткалык шоколад, 100 гр.	52,57	56,97	58,49	60,60	73,34
Эригич накта кофе, 100 гр.	140,44	186,45	187,20	209,11	223,64
Кара байха чай, 100 гр.	40,59	42,17	47,23	55,49	66,49
Минералдык суу, 0.5 литр	12,06	12,90	13,37	13,63	16,45
Газдаштырылган суу, 0.5 литр	19,10	21,20	21,90	20,98	21,84

7.2-таблица: Алкоголдук ичимдиктер жана тамекинин айрым түрлөрүнүн орточо баалары Кыргыз Республикасы боюнча
(сом менен)

	2011	2012	2013	2014	2015
40 градустук арак, 0.5 литр	110,56	121,38	144,75	158,47	168,50
Коньяк, биздин өлкөдө чыгарылган, 0.5 литр	252,53	276,61	295,27	337,77	382,12
Ак шарап, 0.7 литр	178,34	193,52	203,17	205,12	211,14
Биздин өлкөдө чыгарылган көбүктүү шарап, 0.7литр	142,39	153,28	165,36	175,64	186,58
Пиво бөтөлкөдө, 0.5 литр	38,65	42,42	44,85	49,75	53,97
Пиво банкада, 0.33 литр	28,50	30,87	34,05	37,27	39,89
Сигарета фильтр менен, пачка	37,42	30,78	29,97	27,68	36,18

7.3-таблица: Айрым азык-түлүк эмес товарларынын башка түрлөрүнүн орточо баалары Кыргыз Республикасы боюнча
(бир даанага, түгөйгө сом менен)

	2011	2012	2013	2014	2015
Койнок үчүн пахта кездемеси, м ²	140,96	154,27	151,83	139,81	138,07
Плащ, эркектердин демисезондук курткасы	4 884,61	4 498,57	4 685,47	5 028,43	5 939,58
Эркектердин шымы	1 671,66	1 586,32	1 608,95	1 547,52	1 593,76
Эркектердин көйнөгү, узун жеңдүү	888,23	1 024,91	1 088,43	1 100,14	1 123,91
Аялдар үчүн плащ	2 462,69	2 604,87	2 975,35	2 832,49	3 204,04
Жарым-жартылай жүн кездемеден же трикотаж болотнайдан тигилген, аялдардын юбкасы	1 587,76	1 470,50	1 453,12	1 352,30	1 331,10
Аялдардын блузкасы	1 160,68	1 113,20	1 163,36	1 187,75	1 244,43
Джинсы кездемеден тигилген балдардын шымы	1 080,64	1 175,05	1 259,39	1 206,54	1 289,75
Пахта трикотаж болотнайдан ползунки	109,05	102,86	110,96	112,32	116,61
Үстү накта булгаарыдан жасалган, эркектердин туфлиси	2 128,69	2 172,40	2 330,91	2 238,89	2 316,73
Үстү накта булгаарыдан жасалган аялдардын кышкы өтүгү	2 436,82	3 298,43	4 043,19	3 909,65	4 474,23
Үстү накта булгаарыдан жасалган, аялдардын моделдүү туфлиси	2 118,61	2 139,09	2 284,19	2 201,12	2 292,62
Үстү накта булгаарыдан жасалган, кышкы, мектеп курагындагы балдар үчүн өтүк ¹	915,90	1 014,27	1 187,59	1 235,78	1 236,48
Кирпич, 1000 даана	6 788,92	6 836,29	8 194,78	8 396,28	7 621,16
Цемент, 50 килограмм	298,89	320,44	318,72	343,59	345,81
Муздак суу, бир айда 1 адам үчүн акы	45,86	47,23	48,01	46,96	53,22
Электр энергия, негизги тариф, 1 кВт саат	0,70	0,70	0,70	0,70	0,73
Жаратылыш газ, бир айда 1 адам үчүн	186,18	194,29	190,93	183,54	171,96
Көмүр, 1 тонна	3 598,25	4 090,50	4 112,11	4 231,07	4 266,31
Ысык суу, бир айда 1 адам үчүн акы	197,28	197,28	197,28	215,16	290,03
Борбордук жылытуу, 1 Гкал	715,00	715,00	715,00	796,11	1 004,57
Баланын керебети	4 991,36	5 045,77	6 276,17	7 492,39	7 836,19
Жумшак эмерек тобу, 1 комплект	25 132,06	26 535,48	28 996,97	28 068,71	29 198,34
Эки камералуу муздаткыч	16 924,83	19 587,62	21 448,32	23 378,54	26 172,20
Чаң соргуч	4 594,52	4 986,42	5 281,69	5 305,37	5 874,73
Жылуулукту теске салгычы жана буу менен нымдалгычы бар электр үтүгү	1 321,35	1 859,55	2 021,61	2 092,60	2 287,10
Электр чайнеги	1 714,13	2 010,31	2 110,21	1 906,18	2 408,89
Тунуке кастрюль	436,47	477,88	514,01	563,12	706,56
Кир самын, 250 гр.	25,93	27,20	27,53	25,55	25,81
Жуугуч порошок, 100 гр.	14,08	15,78	16,27	15,89	15,57
Парацетамол, 10 таблетка	6,75	7,11	6,72	6,46	6,13
Метамизол натрий (Анальгин), 10 таблетка	8,05	8,01	7,83	7,38	7,77
Гигроскопиялык кебез, 200 гр.	86,14	101,04	100,05	101,19	104,68
А-92 маркадагы автомобиль бензини, 1 литр	35,57	37,49	38,05	42,43	39,85
Дизель майы, 1 литр	35,98	39,15	40,20	42,58	37,44
Футбол үчүн топ	358,88	358,23	360,35	372,59	404,01
12 барактан турган мектеп дептери	5,21	5,34	4,50	4,59	4,61
Автоматтык шарик калемсап	11,61	13,12	13,96	13,60	13,89
Шампунь, 150 мл	70,26	79,21	84,40	81,30	87,20
Тиш пастасы, 75 мл	84,39	89,49	90,53	85,52	86,87
Атыр самын, 200 гр.	50,75	58,35	57,73	56,60	61,95
Колго сүйкөө үчүн крем, 150 мл	120,70	127,09	135,18	151,73	167,96
Алтын нике шакеги, 1 гр.	2 161,08	2 321,24	2 295,19	2 146,65	2 209,94

7.4-таблица: Тейлөөлөрдүн айрым түрлөрүнүн орточо тарифтери

Кыргыз Республикасы боюнча

(кызмат көрсөтүүнүн бир түрүнө сом менен)

	2011	2012	2013	2014	2015
Эркектердин костюмун тигүү	3 250,08	3 415,17	3 577,08	3 719,59	4 005,04
Аялдардын көйнөгүн тигүү	1 107,48	1 144,72	1 198,99	1 348,73	1 569,29
Эркектердин костюмун химиялык тазалоо	394,06	470,71	500,88	516,17	570,27
Такага кагылгыч каптоо, түгөй	91,44	103,64	115,67	131,97	148,30
Коммуналдык тейлөөлөр, турак үйдүн жалпы пайдалануудагы жайларын күтүү жана ондоо, м ²	1,17	1,29	1,30	1,39	1,70
Сырдоочу иштер (материалдардын наркынан башка), 10 м ²	401,03	475,53	516,16	566,55	601,63
Жайлардын ички дубалдарын кафель плиткасы менен каптоо (материалдардын жана алдын ала даярдоо иштеринин наркынан башка), м ²	332,50	351,91	338,71	340,44	392,61
Бардык маркадагы муздаткычтарды ондотуу	1 439,58	1 521,44	1 594,86	1 616,30	1 766,71
Кариести дарылоо, пломба	470,03	509,51	487,36	486,07	608,33
Жергиликтүү жана шаар тегерегиндеги каттам боюнча поездде жол жүрүү, жолдун 100 км эсептегенде	39,55	39,56	39,07	39,32	39,39
Шаардык муниципалдык автобус менен жол жүрүү	5,82	6,97	7,50	7,97	8,00
Маршрутдук такси менен жол жүрүү	7,64	8,70	9,13	9,64	9,95
Республиканын ичинде шаар аралык автобуста 35 км жол жүрүү	32,54	33,89	40,12	40,03	38,23
Ички рейстеги самолеттун экономикалык класстагы салонунда учуу, жолдун 300 км эсептегенде	2 057,89	2 065,94	1 862,92	1 582,46	1 528,66
Телефон менен пайдалануу үчүн абоненттик акы, ай	57,97	58,06	57,74	57,33	57,93
Теле-, радиоаппаратураны ондоо	1 142,56	1 101,96	887,23	702,79	720,98
Муниципалдык жактан караштуу мектепке чейинки балдар уюмуна баруу, күн	27,33	30,09	30,13	30,84	31,79
Атайын орто окуу жайларында окутуу, 1 ай	1 822,13	1 760,93	1 868,48	1 957,23	2 199,00
Жогорку окуу жайларында окутуу, 1 ай	2 468,81	2 708,27	2 766,91	2 812,93	3 171,01
Күндүз, заказ боюнча ресторанда түшкү тамактануу, 1 адамга	238,05	447,87	482,61	515,83	591,92
Ашканада, жеңил тамактануучу жайда түшкү тамактануу, 1 адамга	108,58	126,30	198,74	261,40	273,73
Мейманканада жашоо, 1 адамга бир сутка үчүн	998,62	1 567,79	1 769,58	1 935,57	2 101,95
Санаторий, эс алуу үйү, күн	700,30	1 300,96	1 297,07	1 235,42	1 554,92
Аялдар залында моделдүү чач кыркуу	272,37	278,61	287,92	306,33	416,81
Эркектер залында чач кыркуу	165,30	174,53	185,48	198,04	210,82
Мончонун жалпы пайдалануучу залында жууну, бир рабып келүү	95,79	127,14	138,25	140,42	150,92
Нотариалдык конторада менчиктүү мүлктү белекке берүүнү күбөлөндүрүү	3 555,81	1 669,75	1 478,69	1 441,65	1 434,48
Мүрзөнү кол менен казуу	2 318,81	2 750,31	2 866,87	2 781,35	3 262,57

8.1-таблица: Өнөр жай продукциясын өндүрүүчүлөрдүн бааларынын индекстери
(2010=100)

	2011	2012	2013	2014	2015
Өнөр жай - бардыгы	122,0	128,5	125,8	127,6	138,8
Пайдалуу кендерди казуу	112,4	135,2	153,2	168,3	195,3
Таш көмүр жана күрөң көмүр (лигнит) казуу	105,8	141,6	155,2	197,4	214,8
Чийки мунайзатты жана жаратылыш газын казуу	120,7	144,6	166,8	160,6	209,2
Башка пайдалуу кендерди казуу	98,1	103,7	109,3	117,2	117,5
Иштетүү өндүрүшү	127,2	134,6	130,0	131,3	140,7
Тамак-аш азыктарын (суусундуктарды кошкондо) жана тамеки өндүрүү	129,7	123,9	144,8	156,0	163,0
Текстиль өндүрүшү; кийим жана бут кийим, булгаары жана башка булгаарыдан жасалган буюмдарды өндүрүү	132,6	136,3	133,5	133,3	135,8
Жыгач жана кагаз буюмдар өндүрүшү; басмакана ишмердиги	107,3	111,4	115,5	120,7	121,9
Кокс жана тазаланган мунайзат продуктуларын өндүрүү	122,8	139,4	135,3	143,5	130,0
Химиялык продукцияларды өндүрүү	132,4	238,6	283,9	312,5	337,4
Фармацевтикалык продукцияларды өндүрүү	100,0	100,0	100,0	100,0	100,0
Резина жана пластмасса буюмдар, башка металл эмес минералдык продуктуларды өндүрүү	108,1	115,1	119,1	119,6	123,9
Машина жана жабдуулардан башка негизги металлдар жана даяр металл буюмдарды өндүрүү	129,9	141,1	124,8	121,5	134,1
Электр жабдууларын өндүрүү	107,3	110,7	115,5	137,3	136,8
Башка топтошууларга киргизилбеген машина жана жабдууларды өндүрүү	104,4	108,8	111,0	111,0	111,7
Транспорт каражаттарын өндүрүү	157,6	214,1	214,1	214,1	196,4
Башка өндүрүштөр, машина жана жабдууларды орнотуу жана оңдоо	101,3	124,3	145,9	149,6	152,8
Электр энергия, газ, буу жана кондицияланган аба менен камсыздоо (жабдуу)	94,1	95,9	99,3	101,7	120,6
Суу менен жабдуу, тазалоо, калдыктарды иштетүү жана кайра пайдалануучу чийки затты алуу	104,6	104,6	104,6	104,6	108,4

8.2-таблица: Өнөр жай продукциясын өндүрүүчүлөрдүн бааларынын индекси
аймактар боюнча
(2010=100)

	2011	2012	2013	2014	2015
Кыргыз Республикасы	122,0	128,5	125,8	127,6	138,8
Баткен облусу	106,4	155,4	162,8	163,9	162,2
Жалал-Абад облусу	115,2	116,5	126,2	131,7	142,1
Ысык-Көл облусу	118,9	121,8	126,0	128,4	151,6
Нарын облусу	111,8	118,5	119,8	121,0	134,8
Ош облусу	125,3	119,9	113,5	113,6	117,5
Талас облусу	103,5	104,9	112,6	125,1	116,4
Чүй облусу	125,8	137,2	128,8	128,3	136,9
Бишкек ш.	109,0	109,6	116,7	121,8	132,5
Ош ш.	99,1	105,5	114,1	116,1	121,3

8.3-таблица: Өнөр жай продукциясын өндүрүүчүлөрдүн бааларынын индекстери
(пайыз менен мурунку жылдын декабрына карата)

	2011	2012	2013	2014	2015
Өнөр жай - бардыгы	115,0	103,7	90,8	108,0	112,1
Пайдалуу кендерди казуу	119,9	97,6	109,1	99,9	147,7
Таш көмүр жана күрөң көмүр (лигнит) казуу	125,7	113,0	120,5	108,8	107,5
Чийки мунайзатты жана жаратылыш газын казуу	120,1	93,3	92,1	88,3	231,5
Башка пайдалуу кендерди казуу	108,7	92,5	118,4	102,7	99,6
Иштетүү өндүрүшү	116,4	104,9	87,5	109,4	108,8
Тамак-аш азыктарын (суусундуктарды кошкондо) жана тамеки өндүрүү	105,2	115,8	103,3	112,9	99,1
Текстиль өндүрүшү; кийим жана бут кийим, булгаары жана башка булгаарыдан жасалган буюмдарды өндүрүү	101,0	98,6	101,3	100,9	103,5
Жыгач жана кагаз буюмдар өндүрүшү; басмакана ишмердиги	108,3	102,1	104,7	104,1	99,8
Кокс жана тазаланган мунайзат продуктуларын өндүрүү	115,4	111,4	96,3	106,5	78,5
Химиялык продукцияларды өндүрүү	188,6	133,7	116,3	100,0	116,7
Фармацевтикалык продукцияларды өндүрүү	100,0	100,0	100,0	100,0	100,0
Резина жана пластмасса буюмдар, башка металл эмес минералдык продуктуларды өндүрүү	107,5	107,2	101,3	101,7	101,3
Машина жана жабдуулардан башка негизги металлдар жана даяр металл буюмдарды өндүрүү	123,0	101,7	75,7	112,2	116,8
Электр жабдууларын өндүрүү	104,8	100,7	111,4	115,9	103,4
Башка топтошууларга киргизилбеген машина жана жабдууларды өндүрүү	101,3	105,7	100,0	100,0	101,2
Транспорт каражаттарын өндүрүү	214,1	100,0	100,0	100,0	93,5
Башка өндүрүштөр, машина жана жабдууларды орнотуу жана оңдоо	102,7	142,0	100,0	103,4	102,5
Электр энергия, газ, буу жана кондицияланган аба менен камсыздоо (жабдуу)	103,4	99,4	109,1	102,7	128,0
Суу менен жабдуу, тазалоо, калдыктарды иштетүү жана кайра пайдалануучу чийки затты алуу	100,0	100,0	100,0	100,0	107,5

8.4-таблица: Өнөр жай продукциясын өндүрүүчүлөрдүн бааларынын индекси аймактар боюнча
(пайыз менен мурунку жылдын декабрына карата)

	2011	2012	2013	2014	2015
Кыргыз Республикасы	115,0	103,7	90,8	108,0	112,1
Баткен облусу	152,8	114,2	101,5	95,9	99,3
Жалал-Абад облусу	104,9	104,7	99,3	108,1	113,4
Ысык-Көл облусу	118,3	94,8	110,1	100,8	120,3
Нарын облусу	122,0	98,0	103,7	101,9	115,6
Ош облусу	112,0	92,1	95,6	101,0	104,7
Талас облусу	96,8	102,0	110,0	105,0	95,8
Чүй облусу	122,3	103,9	85,1	108,7	110,2
Бишкек ш.	104,0	103,5	104,8	106,9	109,2
Ош ш.	104,4	111,6	105,1	103,0	105,9

8.5-таблица: Өнөр жай продукциясын өндүрүүчүлөрдүн бааларынын индекстери
(пайыз менен мурунку жылга карата)

	2011	2012	2013	2014	2015
Өнөр жай - бардыгы	122,0	105,3	97,9	101,5	108,8
Пайдалуу кендерди казуу	112,4	120,3	113,3	109,9	116,0
Таш көмүр жана күрөң көмүр (лигнит) казуу	105,8	133,9	109,6	127,2	108,8
Чийки мунайзатты жана жаратылыш газын казуу	120,6	119,9	115,4	96,2	130,3
Башка пайдалуу кендерди казуу	98,1	105,7	105,4	107,2	100,3
Иштетүү өндүрүшү	127,2	105,7	96,6	101,0	107,2
Тамак-аш азыктарын (суусундуктарды кошкондо) жана тамеки өндүрүү	129,7	95,5	116,9	107,7	104,5
Текстиль өндүрүшү; кийим жана бут кийим, булгаары жана башка булгаарыдан жасалган буюмдарды өндүрүү	132,6	102,8	97,9	99,8	101,9
Жыгач жана кагаз буюмдар өндүрүшү; басмакана ишмердиги	107,3	103,8	103,6	104,6	101,0
Кокс жана тазаланган мунайзат продуктуларын өндүрүү	122,8	113,6	97,0	106,1	90,6
Химиялык продукцияларды өндүрүү	132,4	180,2	119,0	110,1	108,0
Фармацевтикалык продукцияларды өндүрүү	100,0	100,0	100,0	100,0	100,0
Резина жана пластмасса буюмдар, башка металл эмес минералдык продуктуларды өндүрүү	108,1	106,5	103,5	100,4	103,6
Машина жана жабдуулардан башка негизги металлдар жана даяр металл буюмдарды өндүрүү	129,9	108,7	88,5	97,4	110,4
Электр жабдууларын өндүрүү	107,3	103,1	104,4	118,8	99,7
Башка топтошууларга киргизилбеген машина жана жабдууларды өндүрүү	104,4	104,2	102,0	100,0	100,6
Транспорт каражаттарын өндүрүү	157,6	135,8	100,0	100,0	91,7
Башка өндүрүштөр, машина жана жабдууларды орнотуу жана оңдоо	101,3	122,7	117,4	102,6	102,1
Электр энергия, газ, буу жана кондицияланган аба менен камсыздоо (жабдуу)	94,1	101,9	103,5	102,5	118,5
Суу менен жабдуу, тазалоо, калдыктарды иштетүү жана кайра пайдалануучу чийки затты алуу	104,6	100,0	100,0	100,0	103,6

8.6-таблица: Өнөр жай продукциясын өндүрүүчүлөрдүн бааларынын индекси аймактар боюнча
(пайыз менен мурунку жылга карата)

	2011	2012	2013	2014	2015
Кыргыз Республикасы	122,0	105,3	97,9	101,5	108,8
Баткен облусу	106,4	146,1	104,7	100,7	98,9
Жалал-Абад облусу	115,2	101,1	108,4	104,4	107,9
Ысык-Көл облусу	118,9	102,5	103,5	101,9	118,0
Нарын облусу	111,8	106,0	101,1	101,0	111,4
Ош облусу	125,3	95,7	94,7	100,1	103,4
Талас облусу	103,5	101,3	107,3	111,1	93,0
Чүй облусу	125,8	109,0	93,9	99,7	106,7
Бишкек ш.	109,0	100,6	106,5	104,5	108,8
Ош ш.	99,1	106,5	108,1	101,8	104,5

8.7-таблица: 2015-ж. өнөр жай продукциясын ӨБИСи айлар боюнча

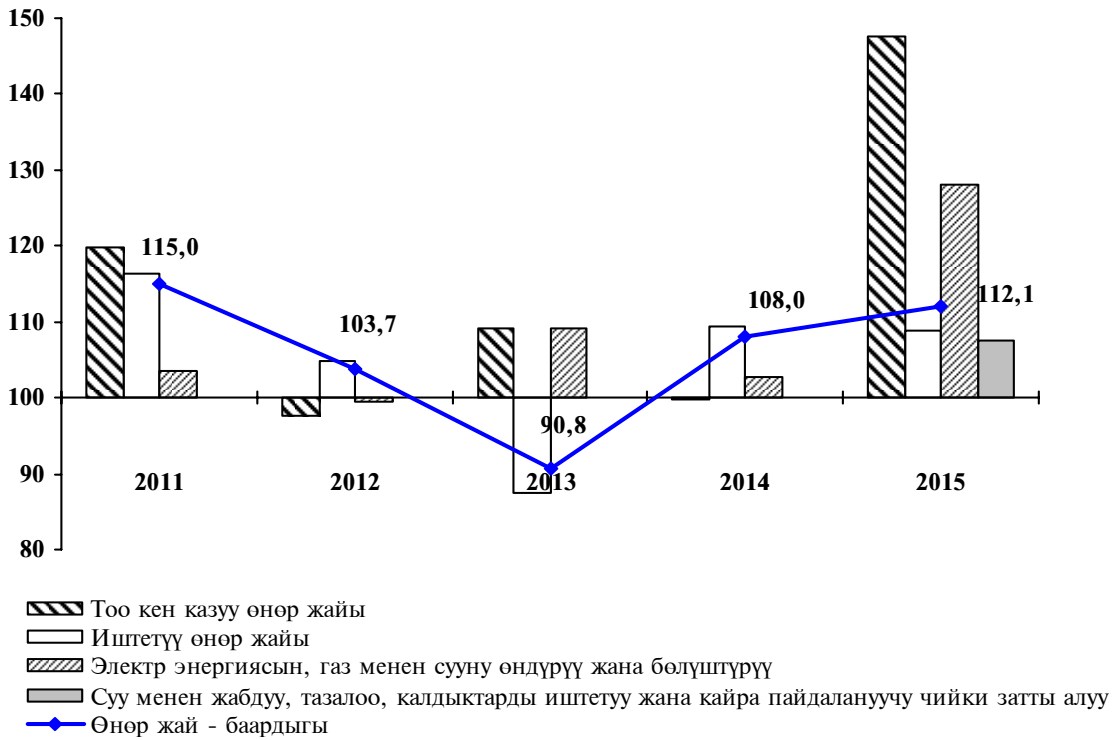
(пайыз менен мурунку айга карата)

	январь	февраль	март	апрель	май	июнь
Өнөр жай - бардыгы	101,9	104,3	95,4	105,1	97,6	100,2
Пайдалуу кендерди казуу	104,8	125,3	99,5	92,6	102,7	100,7
Таш көмүр жана күрөң көмүр (лигнит) казуу	106,2	100,9	100,7	102,1	100,6	100,2
Чийки мунайзатты жана жаратылыш газын казуу	105,1	170,6	98,4	82,2	105,9	101,6
Башка пайдалуу кендерди казуу	100,0	100,0	100,0	101,8	99,3	99,6
Иштетүү өндүрүшү	102,1	104,2	94,6	103,6	97,1	100,2
Тамак-аш азыктарын (суусундуктарды кошкондо) жана тамеки өндүрүү	101,0	98,8	99,7	99,7	100,6	100,4
Текстиль өндүрүшү; кийим жана бут кийим, булгаары жана башка булгаарыдан жасалган буюмдарды өндүрүү	99,8	100,0	100,0	100,0	100,5	100,0
Жыгач жана кагаз буюмдар өндүрүшү; басмакана ишмердиги	100,0	99,2	101,2	100,2	99,7	100,0
Кокс жана тазаланган мунайзат продуктуларын өндүрүү	97,6	89,4	99,2	109,3	96,8	96,3
Химиялык продукцияларды өндүрүү	99,8	100,0	91,8	102,0	100,0	124,8
Фармацевтикалык продукцияларды өндүрүү	100,0	100,0	100,0	100,0	100,0	100,0
Резина жана пластмасса буюмдар, башка металл эмес минералдык продуктуларды өндүрүү	100,8	99,6	99,7	102,1	101,9	99,3
Машина жана жабдуулардан башка негизги металлдар жана даяр металл буюмдарды өндүрүү	103,5	108,5	90,9	106,0	94,2	100,3
Электр жабдууларын өндүрүү	96,0	105,1	96,9	102,3	93,6	93,6
Башка топтошууларга киргизилбеген машина жана жабдууларды өндүрүү	100,0	100,0	100,0	100,6	100,0	100,0
Транспорт каражаттарын өндүрүү	100,0	100,0	76,7	100,0	117,2	94,7
Башка өндүрүштөр, машина жана жабдууларды орнотуу жана оңдоо	99,9	100,0	101,3	100,4	99,9	100,2
Электр энергия, газ, буу жана кондицияланган аба менен камсыздоо (жабдуу)	100,5	100,9	100,2	118,8	99,2	99,8
Суу менен жабдуу, тазалоо, калдыктарды иштетүү жана кайра пайдалануучу чийки затты алуу	100,0	100,0	100,0	100,0	100,0	100,0

июль	август	сентябрь	октябрь	ноябрь	декабрь	
100,9	97,7	106,5	100,3	105,8	96,6	Өнөр жай - бардыгы
107,7	88,6	110,5	109,2	92,9	110,4	Пайдалуу кендерди казуу
100,9	97,4	101,2	100,9	102,0	94,8	Таш көмүр жана күрөң көмүр (лигнит) казуу
118,6	76,1	126,9	120,6	83,7	128,5	Чийки мунайзатты жана жаратылыш газын казуу
100,0	100,0	99,2	99,6	99,9	100,3	Башка пайдалуу кендерди казуу
100,7	96,7	107,7	99,9	107,5	95,3	Иштетүү өндүрүшү
99,7	98,4	99,5	100,0	100,2	101,2	Тамак-аш азыктарын (суусундуктарды кошкондо) жана тамеки өндүрүү
100,0	100,0	100,3	100,7	101,9	100,3	Текстиль өндүрүшү; киим жана бут киим, булгаары жана башка булгаарыдан жасалган буюмдарды өндүрүү
100,5	99,7	99,3	99,5	100,7	99,8	Жыгач жана кагаз буюмдар өндүрүшү; басмакана ишмердиги
102,1	100,3	91,5	99,1	96,6	99,3	Кокс жана тазаланган мунайзат продуктуларын өндүрүү
100,0	100,0	100,0	100,0	100,0	100,0	Химиялык продукцияларды өндүрүү
100,0	100,0	100,0	100,0	100,0	100,0	Фармацевтикалык продукцияларды өндүрүү
99,9	100,2	99,6	98,7	99,7	99,9	Резина жана пластмасса буюмдар, башка металл эмес минералдык продуктуларды өндүрүү
101,1	94,7	115,1	100,0	112,8	91,8	Машина жана жабдуулардан башка негизги металлдар жана даяр металл буюмдарды өндүрүү
98,6	100,5	101,7	107,2	105,4	103,6	Электр жабдууларын өндүрүү
100,0	100,0	100,7	100,0	100,0	100,0	Башка топтошууларга киргизилбеген машина жана жабдууларды өндүрүү
124,7	81,0	108,3	96,3	114,6	90,9	Транспорт каражаттарын өндүрүү
100,3	99,5	99,3	99,9	101,8	100,0	Башка өндүрүштөр, машина жана жабдууларды орнотуу жана ондоо
100,5	104,7	100,5	100,4	100,1	100,9	Электр энергия, газ, буу жана кондицияланган аба менен камсыздоо (жабдуу)
107,8	99,3	99,9	99,9	100,5	100,0	Суу менен жабдуу, тазалоо, калдыктарды иштетүү жана кайра пайдалануучу чийки затты алуу

8.8-график: Өнөр жай продукциясын өндүрүүчүлөрдүн бааларынын индекси
(пайыз менен)

Мурунку жылдын декабрына карата



Мурунку жылга карата



**9.1-таблица: Сатып өткөрүлгөн айыл чарба продукциясын
өндүрүүчүлөрдүн бааларынын индекстери**
(пайыз менен мурунку жылга карата)

	2011	2012	2013	2014	2015
Айыл чарба продукциясы	145,0	101,6	105,4	109,1	98,8
Өсүмдүк өстүрүүчүлүк продукциясы	149,7	90,7	112,7	110,2	99,5
Дан	177,0	103,8	108,4	98,2	104,2
Пахта сырьесу	152,4	81,5	93,9	114,7	92,9
Тамеки	112,6	121,1	116,3	48,2	62,6
Картошка	145,5	75,2	149,7	131,0	73,9
Жашылча - бардыгы	136,2	86,9	113,4	116,7	120,5
Бакча өсүмдүктөрү	183,9	98,7	67,3	115,1	95,9
Мөмө-жемиш	110,9	94,2	108,0	97,5	109,6
Жүзүм	113,1	119,6	109,3	122,7	121,8
Мал чарба продукциясы	140,7	112,3	99,7	108,1	98,1
Мал жана үй канаттуулары (тирүүлөй салмакта)	152,6	110,5	95,9	107,3	101,8
Чийки сүт	117,4	116,7	108,9	110,4	90,1
Жумуртка	114,1	113,7	114,6	104,8	102,6
Жүн	149,3	123,1	75,6	86,3	76,1
Пилла	100,0	100,0	100,0	100,0	100,0

**9.2-таблица: Сатып өткөрүлгөн айыл чарба продукциясын
өндүрүүчүлөрдүн орточо баалары**
(бир тонна үчүн сом менен)

	2011	2012	2013	2014	2015
Дан	17 904	19 450	21 538	22 732	20 662
Картошка	14 342	10 799	16 152	21 158	15 637
Мөмө-жемиш	33 283	31 426	33 802	33 232	37 040
Мал жана үй канаттуулары (тирүүлөй салмакта)	132 081	146 275	140 486	151 004	153 446
Чийки сүт	15 461	18 040	19 651	21 689	19 542
Жумуртка (1000 даана үчүн)	5 254	5 974	6 846	7 174	7 364
Жүн	36 523	44 952	34 002	29 327	22 330

10.1-таблица: Транспорттун негизги түрлөрү менен жүк ташуу тарифтеринин индекстери
(пайыз менен)

	2011	2012	2013	2014	2015
	<i>2010=100</i>				
Бардыгы	116,2	115,8	127,2	161,0	184,4
Темир жол транспорту	117,0	116,2	128,2	165,1	191,5
Автомобиль транспорту	112,5	114,2	127,4	149,4	157,2
Суу жолдору	98,4	101,9	115,0	126,3	125,7
Аба жолдору	106,7	111,9	107,5	117,1	117,1
	<i>IV квартал мурунку жылдын IV кварталына карата</i>				
Бардыгы	125,7	88,2	116,6	128,6	127,0
Темир жол транспорту	129,4	86,2	118,7	130,9	129,7
Автомобиль транспорту	103,4	100,4	111,9	117,4	105,8
Суу жолдору	100,0	109,7	91,8	108,9	100,0
Аба жолдору	91,6	115,5	106,2	108,3	91,0
	<i>Мурунку жылга карата</i>				
Бардыгы	116,2	99,7	109,8	126,5	114,5
Темир жол транспорту	117,0	99,3	110,3	128,8	116,0
Автомобиль транспорту	112,5	101,6	111,5	117,3	105,2
Суу жолдору	106,7	104,9	96,1	108,9	100,0
Аба жолдору	98,4	103,5	112,9	109,8	99,5

11.1-таблица: Ишканаларга, мекемелерге жана уюмдарга көрсөтүлгөн байланыш тейлөөлөрүнүн тарифтеринин индекстери
(пайыз менен)

	2011	2012	2013	2014	2015
	<i>2010=100</i>				
Бардыгы	100,9	101,3	99,9	103,2	108,6
Почта жана чабарман тейлөөлөрү	98,5	100,8	95,8	93,9	102,4
Электр байланышы	101,0	101,2	100,1	103,8	108,9
	<i>Мурунку жылдын декабрына карата</i>				
Бардыгы	100,4	100,5	98,0	106,1	105,7
Почта жана чабарман тейлөөлөрү	96,9	107,9	89,8	100,0	112,0
Электр байланышы	100,5	100,1	98,6	106,6	105,2
	<i>Мурунку жылга карата</i>				
Бардыгы	95,6	100,6	98,6	103,5	106,4
Почта жана чабарман тейлөөлөрү	99,8	102,2	93,5	98,3	109,0
Электр байланышы	95,5	100,5	99,0	103,9	106,2

12.1-таблица: Керектөө бааларынын индекси КМШ өлкөлөрүндө
(пайыз менен)

	Азербайжан	Армения	Беларусь	Казакстан	Кыргызстан	Молдова	Россия	Тажикстан	Украина
<i>Мурунку жылдын декабрына карата</i>									
2011	105,6	104,7	208,7	107,4	105,7	107,8	106,1	109,3	104,6
2012	99,7	103,2	121,8	106,0	107,5	104,1	106,6	106,5	99,8
2013	103,5	105,6	116,5	104,8	104,0	105,2	106,5	103,7	100,5
2014	99,9	104,6	116,2	107,4	110,5	104,7	111,4	107,4	124,9
2015	107,6	99,9	112,0	113,6	103,4	113,6	112,9	105,0	143,3
<i>Мурунку жылга карата</i>									
2011	107,9	107,7	153,2	108,3	116,6	107,6	108,4	112,5	108,0
2012	101,1	102,6	159,2	105,1	102,8	104,6	105,1	105,8	100,6
2013	102,4	105,8	118,3	105,8	106,6	104,6	106,8	105,1	99,7
2014	101,4	103,0	118,1	106,7	107,5	105,1	107,8	106,1	112,1
2015	104,0	103,7	113,5	106,6	106,5	109,7	115,5	105,7	148,7

12.2-таблица: 2015-ж. КМШнын айрым өлкөлөрүнүн керектөө бааларынын индекси айлар боюнча

(пайыз менен мурунку айга карата)

	Беларусь	Казакстан	Кыргызстан	Россия
Январь	102,4	100,6	101,5	103,9
Февраль	101,7	100,4	100,3	102,2
Март	100,8	100,1	99,8	101,2
Апрель	100,9	100,1	100,4	100,5
Май	100,7	100,3	99,2	100,4
Июнь	100,7	99,9	99,1	100,2
Июль	100,2	100,1	99,5	100,8
Август	100,2	100,3	100,3	100,4
Сентябрь	101,3	101,0	101,0	100,6
Октябрь	100,8	105,2	100,3	100,7
Ноябрь	100,5	103,7	100,9	100,8
Декабрь	101,2	101,2	101,0	100,8

12.3-таблица: КМШ өлкөлөрүндөгү айрым керектөө товарларынын орточо баалары 2015-ж. декабрь айында

(улуттук валютада ¹ бир килограмм, даана үчүн)

	Беларусь	Казакстан	Кыргызстан	Россия ²
Күрүч	20 447,00	274,00	84,20	68,87
Жогорку сортогу буудай уну	8 615,00 ³	133,00	42,17	32,78 ³
Биринчи сортогу буудай уну	-	105,00	34,38	-
Жогорку сортогу буудай унунан жасалган нан	19 098,00	192,00	-	64,80
Биринчи сортогу буудай унунан жасалган нан	13 747,00	103,00	45,31	42,24
Макарон азыктары	14 195,00	214,00 ³	85,15	66,01
Уйдун эти	67 133,00	1 177,00	324,96	314,94
Койдун эти	-	1 157,00	295,76	340,52
Пастеризацияланган накта сүт, стерилизацияланган, майлуулугу 2,5-3,5%, 1 литр	9 505,00	211,00	60,83	47,61
Тооктун жумурткасы, 1 ондук үчүн	17 654,00	245,00	75,19	65,02
Май жана тоң май	96 185,00	1 439,00	328,42	397,75
Күнкарама майы	26 922,00 ³	393,00	110,99	107,62
Алма	14 309,00	322,00	55,50	87,43
Капуста	5 453,00	86,00	21,82	22,68
Пияз	7 492,00	77,00	18,85	24,64
Картошка	4 572,00	80,00	16,40	19,91
Эркектердин костюм-шымы	1 466 900,00	34 776,00	5 676,43	7 837,68
Эркектердин шымы	435 934,00	10 229,00	1 644,82	2 036,13
Пахта буласынан кыска байпак, түгөйүнө	15 733,00	408,00	89,03	72,28
Аялдардын эластиктен токулган колготкасы, түгөйүнө	34 742,00	880,00	196,74	154,82
Балдар үчүн куртка	667 950,00	11 224,00	2 261,14	3 289,00
Жарым-жартылай жүн кездемеден жасалган, кыздар үчүн койнок	-	6 168,00	851,19	1 387,21
Үстү накта булгаарыдан жасалган, эркектердин ботинкасы, түгөйүнө	638 912,00	16 454,00	3 199,10	3 344,92
Пахта буладан жасалган балдардын колготкасы, түгөйүнө	38 465,00	941,00	175,43	167,00
Түстүү телевизор	6 872 427,00	105 256,00	17 541,02	22 529,29
Муздаткыч	6 189 513,00	102 100,00	27 953,69	27 823,67
А-80 маркадагы автомобиль бензини, 1 литр	11 430,00	89,00	34,44	32,23

¹ Казакстандын улуттук валютасы - тенге, Россиянын - россиялык рубли, Беларусь - рубли.

² Айдын аягына карата баалар.

³ Россияда - буудай унунун баасы; Казакстанда - вермишельге; Беларусияда - өсүмдүк майына жана буудай унунун.

12.4-таблица: КМШ өлкөлөрүндөгү айрым керектөө товарларынын орточо баалары 2015-ж. декабрь айында

(АКШ доллары менен ¹ бир килограмм, даана үчүн)

	Беларусь	Казакстан	Кыргызстан	Россия ²
Куруч	1,12	0,81	1,11	0,94
Жогорку сорттогу буудай уну	0,47 ³	0,39	0,56	0,45 ³
Биринчи сорттогу буудай уну	-	0,31	0,45	-
Жогорку сорттогу буудай унунан жасалган нан	1,04	0,57	-	0,89
Биринчи сорттогу буудай унунан жасалган нан	0,75	0,30	0,60	0,58
Макарон азыктары	0,78	0,63 ³	1,12	0,91
Уйдун эти	3,67	3,47	4,28	4,32
Койдун эти	-	3,41	3,90	4,67
Пастеризацияланган накта сүт, стерилизацияланган, майлуулугу 2,5-3,5%, 1 литр	0,52	0,62	0,80	0,65
Тооктун жумурткасы, 1 ондук үчүн	0,97	0,72	0,99	0,89
Май жана тоң май	5,26	4,24	4,33	5,46
Күнкарама майы	1,47 ³	1,16	1,46	1,48
Алма	0,78	0,95	0,73	1,20
Капуста	0,30	0,25	0,29	0,31
Пияз	0,41	0,23	0,25	0,34
Картошка	0,25	0,24	0,22	0,27
Эркектердин костюм-шымы	80,24	102,44	74,82	107,54
Эркектердин шымы	23,85	30,13	21,68	27,94
Пахта буласынан кыска байпак, түгөйүнө	0,86	1,20	1,17	0,99
Аялдардын эластиктен токулган колготкасы, түгөйүнө	1,90	2,59	2,59	2,12
Балдар үчүн куртка	36,54	33,06	29,80	45,13
Жарым-жартылай жүн кездемеден жасалган, кыздар үчүн койнок	-	18,17	11,22	19,03
Үстү накта булгаарыдан жасалган, эркектердин ботинкасы, түгөйүнө	34,95	48,47	42,17	45,90
Пахта буладан жасалган балдардын колготкасы, түгөйүнө	2,10	2,77	2,31	2,29
Түстүү телевизор	375,94	310,06	231,21	309,13
Муздаткыч	338,58	300,76	368,46	381,77
А-80 маркадагы автомобиль бензини, 1 литр	0,63	0,26	0,45	0,44

¹ Мамлекеттик Улуттук банктардын курсу боюнча.

² Айдын аягына карата баалар.

³ Россияда - буудай унунун баасы; Казакстанда - вермишельге; Беларусияда - осүмдүк майына жана буудай унунун.

**12.5-таблица: Өнөр жай продукциясын өндүрүүчүлөрдүн
бааларынын индекси КМШ өлкөлөрүндө**
(пайыз менен)

	2011	2012	2013	2014	2015
<i>Мурунку жылдын декабрына карата</i>					
Азербайжан	112,8	98,6	102,6	61,1	94,0
Армения	109,7	108,6	105,1	108,4	92,3
Беларусь	249,6	120,6	110,7	113,4	116
Казакстан	120,3	102,1	99,5	98,4	95,2
Кыргызстан	115,0	103,7	90,8	108,0	112,1
Молдова	108,1	104,5	104,0	104,0	109,1
Россия	112,0	105,1	103,7	105,9	110,7
Тажикстан	115,5	106,3	102,1	104,7	103,0
Украина	114,2	100,3	101,7	131,8	125,4
<i>Мурунку жылга карата</i>					
Азербайжан	123,9	104,5	96,1	94,9	69,4
Армения	109,1	107,0	104,7	108,5	99,2
Беларусь	171,4	176,0	113,6	112,8	116,8
Казакстан	127,2	103,5	99,7	109,5	79,5
Кыргызстан	122,0	105,3	97,9	101,5	108,8
Молдова	106,8	105,7	103,2	105,5	106,3
Россия	117,3	106,8	103,4	106,1	112,4
Тажикстан	105,7	114,2	103,9	100,8	104,0
Украина	119,0	103,7	99,9	117,1	136,0

**12.6-таблица: КМШ өлкөлөрүндөгү өнөр жай продукциясын өндүрүүчүлөрдүн
айрым түрлөрүнүн орточо баалары 2015-ж. декабрь айында**
(улуттук валютада¹ бир тонна үчүн)

	Казакстан	Кыргызстан	Россия
Буудай	33 888,0	13 203,0	9 514,4
Буудай уну	63 402,0	21 461,3	15 459,2
Чалган май	1 137 152,0	288 957,5	252 439,7
Уйдун эти	796 813,0	335 000,0	220 725,8
Сүт	138 754,0	34 965,6	35 067,4
Тамеки, 1000 даана	5 084,0	-	770,3
Көмүр	2 732,0	1 715,4	1 364,2
Кирпич, 1000 даана	17 384,0	4 740,2	7 063,5
Цемент	16 907,0	4 733,4	2 829,5
Электр энергиясы, миң кВт саат	8 127,0	1 852,5	2 624,0

¹ Казакстандын улуттук валютасы - тенге, Россиянын - россиялык рубли.

Кыскача методологиялык түшүндүрмөлөр

Азыркы учурда мамлекеттик статистика органдары тарабынан эсептелген баалардын индекстеринин системасы өз ичине керектөө рыногундагы товарлардын жана тейлөөлөрдүн бааларынын индекстерин жана тарифтерин, өндүрүүчүлөрдүн өнөр жай продукцияларынын бааларынын индекстерин, юридикалык жактарга көрсөтүлгөн жүк ташууга жана байланыш кызматтарына болгон тарифтерин камтыйт.

Белгилүү өкүл-товарлар боюнча баалардын индексин эсептөөдөн жана бааларды каттоодон тышкары товарлардын (тейлөөлөрдүн) топтору боюнча орточо баалар жана орточо баалардын өзгөрүүсү эсептелет. Муну менен, базалык ишканалардын жана өкүл-товарлардын (тейлөөлөрдүн) алдын-ала тандоосуна негизделген тандалма ыкманын базасында баалар маалыматын чогултуу каралат.

Товарларга жана тейлөөлөргө керектөө бааларынын жана тарифтеринин индекси (КБИ) - өндүрүштүк эмес керектөөлөр үчүн калк тарабынан сатылып алынган товарларга жана тейлөөлөргө баалардын жалпы деңгээлинин убакыт ичиндеги өзгөрүүсүн мүнөздөйт. Ал өткөн мезгилдеги (базистик) баалардын наркы боюнча товар жана тейлөөлөрдүн белгиленип коюлган азыркы мезгилдеги түрлөрүнүн ага болгон катышын өлчөйт.

Керектөө бааларынын индекси (КБИ) инфляциялык процесстерди мүнөздөөчү башкы көрсөткүчтөрдүн бири болуп эсептелет жана мамлекеттик финансылык, акча-насыя саясаттарын, экономикалык анализди жана экономикалык прогнозду ишке ашыруу максаттары үчүн колдонулат.

Керектөө бааларынын индексинин түзүлүш тартиби республиканын экономикасынын өнүгүү өзгөчөлүктөрүн эсепке алуу менен эл аралык стандартка туура келет.

Керектөө жыйынынын КБИсин эсептөөнүн негизинде калк тарабынан көбүрөөк пайдаланылуучу товарлар жана тейлөөлөр Кыргыз Республикасынын бардык аймактары үчүн бирдиктүү тандоо болуп эсептелет. Ал өз ичине 371 товарлардын жана кызматтардын аталыштарын камтыйт. Керектөө рыногундагы эркин сатылып жаткан товарлардын (тейлөөлөрдүн) чекене баалары (тарифтери) катталат. Республиканын борборунда жана башка областтык борборлордо конкреттүү өкүл-товарлардын (тейлөөлөрдүн) түрлөрү боюнча керектөө бааларынын (тарифтеринин) деңгээли жана динамикасы үчүн байкоо жүргүзүлөт. Соода жана тейлөө сфералары боюнча ишканалардын базалык тандоосу жеринде ишке ашырылат.

Агрегирлештирүү үчүн КБИни эсептөөдө калктын керектөө чыгымдарынын түзүлүшү боюнча үй чарбаларын иргеп изилдөө маалыматтарынын негизинде эсептелген салмак системасы пайдаланылат.

Өнөр жай продукцияларын өндүрүүчүлөрдүн бааларынын индекси 219 таяныч (базалык) өнөр жай ишканалардын 410 котировкасын камтыган жыйындыдан өкүл-товарлар боюнча катталган баалардын негизине карай эсептелген. Ал ишкана-өндүрүүчүлөрдүн бааларынын базасында түзүлөт жана алар тарабынан чыгарылган өнөр-жай продукцияларына баалардын орточо өзгөрүүсүн мүнөздөйт.

Керектөөчүлөрдүн бардык категорияларын эсепке алуу менен ички рынокто продукцияларга сатуу учурунда иш жүзүндө пайда болгон баалар катталат. Өкүл-товарлардын катарына, негизги сапаты, пайдаланылган сырьесу, материалы жана аларды даярдоодогу технологиялык процесстери жагынан жакын болгон конкреттүү буюмдар же бир түрдөгү продукциялардын тобу кабыл алынат.

Өнөр жай продукцияларын өндүрүүчүлөрдүн баа индексин түзүүдө нарк туюнтмасына карата өнөр жайдын көлөмү боюнча өткөн жыл үчүн берилген маалыматтардын негизинде салмактоо системасы каралат.

2014-жылдан тартып өндүрүүчүлөрдүн бааларынын индекси боюнча маалыматтар «Экономикалык ишмердиктин түрлөрү» мамлекеттик классификаторунун (ЭИМК, 3-версиясы) жаңы редакциясына ылайык жайылат. КБИ боюнча динамикалык катарлардын ретроспективалык санап чыгуусу ЭИМК, 3-версиясына ылайык 2007-жылдын июлуна чейин аткарылган.

Айыл чарба продукциясын сатып өткөрүүгө өндүрүүчүлөрдүн бааларынын индекси менчиктин түрүнө карабастан бардык категориядагы чарбалар, айыл чарба продукцияларын бардык каналдар боюнча сатып өткөрүү бааларынын негизинде эсептелет. Бул эсептөөнүн максаты айыл чарба продукцияларын сатып өткөрүү бааларынын динамикасын ченөө болуп саналат.

Баалар, мамлекеттик, жамааттык, дыйкан (фермердик) чарбалары жана калктын жеке көмөкчү чарбалары тарабынан сатып өткөрүлгөн айыл чарба продукцияларынын 56 түрү боюнча көзөмөлдөнөт.

Сатып өткөрүлгөн айыл чарба продукцияларына өндүрүүчүлөрдүн бааларынын индексин түзүүдө нарк туюнтмасына карата айыл чарба продукцияларын сатуу көлөмү боюнча, өткөн жыл үчүн берилген маалыматтардын негизинде салмактоо системасы каралат.

Транспорттун негизги түрлөрү менен жүк ташуу кызматына тарифтердин индекси транспорттун ар кандай түрлөрү менен жүк ташуу кызматына транспорттук тарифтердин өзгөрүү темпин баалоо үчүн багытталат. Ал транспорттун ар кандай түрлөрү менен жүк ташууда транспорттук мекемелердин кирешесинин өзгөрүүсүндө баалуу (тарифтик) факторлорун мүнөздөө үчүн пайдаланылат. Жүк ташууга тарифтердин индекси кварталдык негизде темир жол, автомобиль, аба жана суу транспорттору аркылуу ташылуучу жүктөргө тарифтик индекстерден агрегирлешкен катары эсептелет. Жүк ташууга тарифтердин индекси жалпы республика боюнча жүргүзүлөт.

Жол каттам түрлөрү жана транспорт түрлөрү боюнча бул жол каттамдардын түрлөрүнүн кирешелери жөнүндө өткөн жыл үчүн берилген маалыматтар базалык салмак катары пайдаланылат.

Байланыш кызматтарына тарифтик индекстер байланыш кызматтарынын түрлөрү боюнча тарифтердин өзгөрүшүн баалоо үчүн багытталат. Ал белгилүү мезгил ичинде ишканаларга көрсөтүлгөн байланыштын ар кандай түрлөрү боюнча өкүлдөргө белгиленген кызмат жыйындылары боюнча тарифтердин өзгөрүүсүн өлчөйт. Байланыш кызматына тарифтердин индекси почта жана электр байланыш кызматына тарифтердин индексинен агрегирлештирилген катары эсептелет.

Байланыш ишканаларынын кирешелери жөнүндөгү өткөн жыл үчүн берилген маалыматтар базалык салмак катары пайдаланылат. Баалоо системасы кирешелердин жалпы жыйындысында байланыштын айрым түрлөрүнүн салмагын аныктоону ичине камтыйт.

Кыргыз Республикасынын Улуттук статистика комитети
2016-ж. чыгара турган басылмалардын графиги

	Мезгилдүүлүк	Чыгаруу мөөнөтү
<i>Комплекстүү статистикалык басылмалар</i>		
«Кыргыз Республикасынын социалдык-экономикалык абалы жөнүндө» басылмасы	айлык	отчеттук айдан кийин 18-күнгө чейин, кварталдык - 20-күнгө чейин
«Кыргыз Республикасы жана региондор» статистикалык бюллетени	кварталдык	отчеттук кварталдан кийинки айдын 3-декадасы
«Кыргызстан» кыскача статистикалык маалымдамасы	жылдык	апрель
«Кыргызстан цифраларда» жыйнагы	жылдык	июнь
«Кыргыз Республикасынын социалдык тенденциялары 2011-2015» басылмасы	жылдык	декабрь
Кыргыз Республикасынын статистикалык жылдыгы	жылдык	декабрь
<i>Улуттук эсеп статистикасы</i>		
«Кыргыз Республикасынын улуттук эсеби 2011-2015» жыйнагы	жылдык	декабрь
«2014-ж. Кыргыз Республикасында товарларды жана тейлөөлөрдү өндүрүү жана пайдалануунун тармактар аралык балансы (Чыгым-Чыгаруу)» жыйнагы	жылдык	март
<i>Ишканалар жана финансы статистикасы</i>		
«Кыргыз Республикасындагы чет өлкөлүк инвестициялары бар ишканалардын ишмердиги 2011-2015» жыйнагы	жылдык	сентябрь
«Кыргыз Республикасындагы чакан жана орто ишкердик 2011-2015» жыйнагы	жылдык	сентябрь
«Экономиканын реалдуу секторундагы ишканалардын пайдасын калыптандыруу» статистикалык бюллетени	жылдык кварталдык	25-июнда отчеттук мезгилден кийинки 70-күнү
«Экономиканын реалдуу секторундагы ишканалардын өз ара карыздарынын абалы» статистикалык бюллетени	жылдык кварталдык	25-июнда отчеттук мезгилден кийинки 70-күнү
«Экономиканын реалдуу секторундагы ишканалардын товардык-материалдык баалуулуктарынын запастары» статистикалык бюллетени	жылдык кварталдык	25-июнда отчеттук мезгилден кийинки 70-күнү
«Экономиканын финансы секторундагы ишканалардын ишинин негизги көрсөткүчтөрү» статистикалык бюллетени	жылдык кварталдык	22-апрелде отчеттук мезгилден кийинки 45-күнү
«Кыргыз Республикасынын ишканаларынын финансысы 2011-2015» жыйнагы	жылдык	сентябрь
<i>Өнөр жай статистикасы</i>		
«Өнөр жайы боюнча негизги экономикалык көрсөткүчтөр» статистикалык бюллетени	айлык	отчеттук мезгилден кийинки 15-күнгө чейин
«2015-ж. Кыргыз Республикасынын өнөр жайынын өнүгүшүнүн негизги экономикалык көрсөткүчтөрү» статистикалык бюллетени (СО форма боюнча)	жылдык	август
«Кыргыз Республикасынын өнөр жайы 2011-2015» жыйнагы	жылдык	ноябрь
Продукциялардын эң маанилүү түрлөрүн натуралай түрдө өндүрүү	жылдык	июль
<i>Курулуш жана инвестиция статистикасы</i>		
«Инвестициялык жана курулуш ишинин негизги көрсөткүчтөрү» статистикалык бюллетени	кварталдык	отчеттук мезгилден кийинки 15-күнү
«Аймактар боюнча инвестициялык жана курулуш иштеринин негизги көрсөткүчтөрү» статистикалык бюллетени	кварталдык	отчеттук мезгилден кийинки 15-күнү
«Инвестиция жана курулуш боюнча 2015-жылдагы иштердин негизги жыйынтыктары» статистикалык бюллетени	жылдык	сентябрь
«Кыргыз Республикасындагы инвестициялар 2011-2015» жыйнагы	жылдык	сентябрь

	Мезгилдүүлүк	Чыгаруу мөөнөтү
Айыл чарба статистикасы		
«Облустар жана райондор боюнча чарбалардын бардык категориялары тарабынан мал чарба продукциясынын негизги түрлөрүн өндүрүү жөнүндө» статистикалык бюллетени	айлык	отчеттук мезгилден кийинки 9-күнү
«Айыл чарба өсүмдүктөрүнүн түшүмдү жыйноо, күздүк себүү, тондурма айдоо жөнүндө» статистикалык бюллетени	июлдан декабрга чейин	9-күнү
«2015-ж. айыл чарба өсүмдүктөрүнүн түшүмүнүн жыйналышы жөнүндө» статистикалык бюллетени	жылдык	январь
«Айыл чарба өсүмдүктөрүнүн 2016-ж. түшүмү үчүн себүү аянттары» статистикалык бюллетени	жылдык	июль
«Кыргыз Республикасынын айыл чарбасы 2011-2015» жыйнагы	жылдык	ноябрь
«Тоют даярдоо жөнүндө отчет» статистикалык бюллетени	жылдык	декабрь
2016-жылдын башына карата малдардын жана үй канаттуулардын эсебинин жыйынтыгы» статистикалык бюллетени	жылдык	февраль
Керектөө рыногу статистикасы		
«Сооданын жана кызмат көрсөтүүлөрдүн негизги көрсөткүчтөрү» статистикалык бюллетени	айлык	отчеттук айдан кийинки 20-күнү
«Кыргыз Республикасынын керектөө рыногу 2011-2015» жыйнагы	жылдык	сентябрь
«Кыргызстандагы туризм» жыйнагы	жылдык	июль
«Кыргыз Республикасынын маалыматтык-коммуникациялык технологиялары» жыйнагы	жылдык	ноябрь
Баалардын статистикасы		
«Кыргыз Республикасындагы товарлардын жана тейлөөлөрдүн керектөө бааларынын жана тарифтеринин индекстери» статистикалык бюллетени	айлык	отчеттук мезгилден кийинки 12-күнгө чейин
«Кыргыз Республикасындагы баалар» жыйнагы	жылдык кварталдык	март отчеттук мезгилден кийинки 45-күнү
Айрым КМШ өлкөлөрүнүн өнөр жай продукциясынын негизги түрлөрүн өндүрүүчүлөрдүн баалары	кварталдык	отчеттук мезгилден кийинки 30-күнү
Эмгек жана иш менен камсыз кылуу статистикасы		
Кызматкерлердин саны жана эмгек акы боюнча жылдык отчеттордун жыйынтыктары	жылдык	сентябрь
«Иш менен камсыз кылуу жана жумушсуздук» 2015-ж. үй чарбаларынын бюджеттеринин жана жумушчу күчтү интеграциялык изилдөөнүн жыйынтыктары	жылдык	октябрь
Тандап изилдөө статистикасы		
Азык-түлүк коопсуздугу жана жакырчылык боюнча Кыргыз Республикасынын маалыматтык бюллетени	кварталдык	отчеттук мезгилден кийинки 50-күнү
«Кыргыз Республикасынын калкынын жашоо деңгээли 2011-2015» жыйнагы	жылдык	IV квартал
Тышкы экономикалык ишмердик статистика		
«Кыргыз Республикасынын тышкы соодасы 2011-2015» жыйнагы	жылдык	IV квартал
Демографиялык статистика		
«Кыргыз Республикасынын демографиялык жылдыгы 2011-2015» жыйнагы	жылдык	сентябрь
Социалдык статистика		
«Кыргыз Республикасындагы аялдар жана эркектер» жыйнагы	жылдык	ноябрь
Айлана-чөйрө статистикасы		
«Айлана-чөйрө» статистикалык бюллетени	жылдык	июль
«Кыргыз Республикасынын айлана-чөйрөсү» жыйнагы	жылдык	октябрь

Кыргыз Республикасынын Улуттук статистика комитети, www.stat.kg