



Кыргыз Республикасынын Улуттук статистика комитети  
Национальный статистический комитет Кыргызской Республики



## КЫРГЫЗ РЕСПУБЛИКАСЫНДАГЫ ЧАКАН ЖАНА ОРТО ИШКЕРЛИК

2012-2016

## МАЛОЕ И СРЕДНЕЕ ПРЕДПРИНИМАТЕЛЬСТВО В КЫРГЫЗСКОЙ РЕСПУБЛИКЕ



**КЫРГЫЗ РЕСПУБЛИКАСЫНЫН УЛУТТУК СТАТИСТИКА КОМИТЕТИ  
НАЦИОНАЛЬНЫЙ СТАТИСТИЧЕСКИЙ КОМИТЕТ КЫРГЫЗСКОЙ РЕСПУБЛИКИ**

---

**КЫРГЫЗ РЕСПУБЛИКАСЫНДАГЫ  
ЧАКАН ЖАНА ОРТО ИШКЕРЛИК**

**2012 - 2016**

**МАЛОЕ И СРЕДНЕЕ  
ПРЕДПРИНИМАТЕЛЬСТВО  
В КЫРГЫЗСКОЙ РЕСПУБЛИКЕ**

**Жылдык басылма  
Годовая публикация**

---

**Бишкек 2017**

УДК 334  
ББК 65.9 (2 Ки) 29  
М 19

Редакциалык-басмалык кеңеш:  
Редакционно-издательский Совет:

Төрага	Председатель	-	Султанов А.,
Мүчөлөр:	Члены:	-	Оросбаев А.,
		-	Касымбеков Б.,
		-	Текеева Л.,
		-	Бирюкова В.,
		-	Исенкулова Э.,
		-	Турдубаева Ч.

**М19 Кыргыз Республикасындагы чакан жана орто ишкерлик:**

**М19 Малое и среднее предпринимательство в Кыргызской Республике:**

**2012-2016**

**Улутстатком Кырг. Респ., 2017 – 220б.**

**Нацстатком Кырг.Респ., 2017 – 220с.**

ISBN 978-9967-26-840-1

**Кыргыз Республикасындагы чакан жана орто ишкерлик»** басылмасы 2012-2016-ж.ж. Кыргыз Республикасындагы чакан жана орто ишкерликтин абалынын жана өнүгүүсүнүн кыскача талдоосун камтыйт. Тиркемелерде экономикалык ишмердиктин түрлөрү жана аймактар боюнча жылдык динамика менен чакан жана орто ишканалардын, дыйкан (фермер) чарбаларынын жана жеке ишкерлердин ишмердигинин негизги экономикалык көрсөткүчтөрү боюнча статистикалык таблицалар, аларга кыскача методологиялык түшүндүрмөлөр жана 2018-ж. карата Улутстаткомдун басылмаларынын графиги келтирилген.

2016-жыл ичиндеги маалыматтар бир катар учурларда айрым көрсөткүчтөр боюнча алдын ала болуп саналат жана мындан ары такталган боло алышат.

Статистикалык маалыматтарды жалпыга маалымдоо каражаттарында жана илимий эмгектерде пайдаланган учурда маалымат тармактарында, кагазда, магниттик жана башка алып жүрүүчүлөрдө таратканда, пайдалануучулар алардын булагын көрсөтүүгө милдеттүү (Кыргыз Республикасынын «Мамлекеттик статистика жөнүндө» Мыйзамынын 17-беренеси).

Публикация *«Малое и среднее предпринимательство в Кыргызской Республике»* содержит краткий анализ состояния и развития малого и среднего предпринимательства в Кыргызской Республике в 2012-2016гг. В приложениях приведены статистические таблицы по основным экономическим показателям деятельности малых и средних предприятий, крестьянских (фермерских) хозяйств и индивидуальных предпринимателей, с годовой динамикой по видам экономической деятельности и по территории, краткие методологические пояснения к ним и график публикаций Нацстаткома на 2018г.

Данные за 2016г. по отдельным показателям в ряде случаев являются предварительными и в дальнейшем могут быть уточнены.

При использовании статистических данных в средствах массовой информации и научных трудах, распространении в информационных сетях, на бумажных, магнитных и иных носителях пользователи обязаны ссылаться на их источник (ст. 17 Закона КР «О государственной статистике»).

Басылма электрондук сактагычтарда бар. *Публикация имеется также на электронных носителях.*

Жыл сайын чыгарылат.

*Выпускается ежегодно.*

**Бул басылманын маалыматтарын жаңылоонун акыркы күнү:** 2017-ж. 1-ноябрында

**Последний день обновления данных настоящей публикации:** 1 ноября 2017г.

**Шарттуу белгилер:**

- кубулуш болгон эмес;  
... маалымат жок;  
0,0 анча чоң эмес өлчөм.

**Условные знаки:**

- явление отсутствует;  
. . . данных не имеется;  
0,0 незначительная величина

Жыйынтыктын кошулган суммалардан бир аз айырмасы, алардын тегеректелиши менен түшүндүрүлөт. *Незначительные расхождения итога от суммы слагаемых объясняются округлением данных.*

М 0605010200-12  
ISBN 978-9967-26-840-1

УДК 334  
ББК 65.9(2Ки) 29  
интернет: [www.stat.kg](http://www.stat.kg)  
e-mail: [nsc\\_mail@stat.kg](mailto:nsc_mail@stat.kg)

© Кыргыз Республикасынын  
Улуттук статистика комитети, 2017  
© Национальный статистический комитет  
Кыргызской Республики, 2017

## Улуттук статистика комитетинин башка негизги басылмалары

### **“Кыргыз Республикасынын социалдык-экономикалык абалы”**

Реалдуу, мамлекеттик, тышкы жана социалдык секторлорду кошкондо, айлык ыкчам маалыматтардын негизинде өлкөнүн экономикасынын жана социалдык чөйрөсүнүн абалын талдоону камтыйт. Тиражы: 33 нуска.

### **“Кыргызстан цифраларда”**

Ыкчам маалыматтардын негизинде өлкөнүн 2016-ж. социалдык-экономикалык абалын мүнөздөөчү негизги көрсөткүчтөр мурдагы жылдар менен салыштырылып берилди. Калк, анын жумуштуулугу жана жашоо деңгээли, социалдык чөйрөнүн өнүгүүсү, ошондой эле экономиканын айрым тармактарынын абалдары жөнүндө маалыматтар берилди. Жыйнак ишканалардан, уюмдардан, калктан каттоолорду, тандалма изилдөөлөрдү жана башка статистикалык байкоолордун түрлөрүн өткөрүү жолу менен алынган маалыматтардын, Кыргыз Республикасынын министрликтеринин жана ведомстволорунун маалыматтарынын негизинде даярдалды. Тиражы: 195 нуска.

### **“Кыргыз Республикасынын статистикалык жыйнагы - 2012-2016”**

Жалпысынан республика жана анын региондору боюнча такталган дайындарга негизделген кеңири маалыматты камтыйт. Социалдык чөйрө, илим жана инновациялар, маалыматтык-коммуникациялык технологиялар, баалар жана тарифтер жөнүндө дайындар көрсөтүлдү. Улуттук эсептер тутуму, республиканын чарба жүргүзүүчү субъектилери, чакан жана орто ишкерлик, инвестициялар жөнүндө маалыматтар камтылды. Экономиканын айрым тармактарындагы абал чагылдырылды. Тышкы экономикалык ишмердик республиканын төлөм теңдеми жана тышкы соодасы жөнүндө маалыматтар менен берилди. Тиражы: 180 нуска.

### **“Кыргыз Республикасынын социалдык тенденциялары”**

Бир нече жылдардын ичиндеги республиканын социалдык чөйрөсүндө болуп жаткан көрүнүштөрдү жана процесстерди толук чагылдыруучу аналитикалык басылма. Басылмага түшүндүрүүчү текст менен толукталган 70тен ашык график жана 100гө жакын таблица камтылган. Берилген маалыматтар эл аралык методологияга ылайык эсептелди. Тиражы: 150 нуска.

### **“Кыргыз Республикасынын улуттук эсеби - 2012-2016”**

Улуттук эсеп тутумундагы көрсөткүчтөрдү түзүүнүн жана өз ара байланышуунун принциптери, негизги түзүмдөрү жана алардын айрым компоненттери баяндалат, республиканын ички дүң продуктун өндүрүү, түзүү, бөлүштүрүү жана пайдалануу жөнүндөгү жалпыланган маалыматтарды камтыган эсеп тутуму берилди. Тиражы: 50 нуска.

### **“Кыргыз Республикасынын демографиялык жыйнагы - 2012-2016”**

Жыйнак администрациялык-аймактык түзүлүш, калктын санынын өзгөрүлүшү, жыныстык-курактык жана улуттук курам, Кыргыз Республикасынын аймагы боюнча жайгашышы тууралуу, төрөт жана өлүм, никелешүү жана ажырашуу, миграциясы ж.б. жөнүндө маалыматтарды камтыйт. Тираж 105 нуска.

### **“Кыргыз Республикасынын өнөр жайы - 2012-2016”**

Басылмада 2016-ж. өнөр жайдын жалпы республика боюнча өнүгүшүн мүнөздөөчү негизги көрсөткүчтөр мурдагы жылдарга салыштырылып берилди. Продукциянын айрым түрлөрүнүн өндүрүлүшү жана аймактар боюнча маалыматтар берилди. Тиражы: 72 нуска.

### **“Кыргыз Республикасынын айыл чарбасы - 2012-2016”**

Көрсөтүлгөн мезгилде айыл чарбасында түзүлгөн тенденциялардын талдоосун камтыйт. Айыл чарба продукциясынын республика жана аймактар боюнча өндүрүлүшү жана сатып өткөрүлүшү жөнүндө маалыматтар берилди. Тиражы: 70 нуска.

### **“Кыргыз Республикасындагы инвестициялар - 2012-2016”**

2016-ж. республиканын инвестициялык жана курулуш ишмердиги боюнча статистикалык маалыматтар мурунку жылдарга салыштырып берилди. Тиражы: 75 нуска.

### **“Кыргыз Республикасынын керектөө рыногу - 2012-2016”**

Жыйнакта Кыргыз Республикасынын жана региондорунун ички соодасынын абалы жөнүндө статистикалык маалыматтар, ошондой эле методологиялык түшүндүрмөлөр берилди. Тиражы: 70 нуска.

### **“Кыргыз Республикасынын маалыматтык-коммуникациялык технологиялары - 2012-2016”**

Жалпысынан республика жаан анын региондору боюнча юридикалык жактардын маалыматтык-коммуникациялык технологияларынын абалын жана пайдаланылышын талдоону камтыйт. Тиркемелерде экономикалык ишмердиктин түрлөрү жана менчик формалары боюнча МКТнын абалы туурасында толук маалыматтар берилди. Тиражы: 70 нуска.

### **“Кыргыз Республикасынын ишканаларынын финансысы - 2012-2016”**

Экономиканын реалдуу жана финансы секторундагы ишканалардын финансылык көрсөткүчтөрүнүн кыскача талдоосун камтыйт. Тиркемелерде кеңири маалыматтар жана аларга методологиялык түшүндүрмөлөр берилди. Тиражы: 85 нуска.

### **“Кыргыз Республикасынын тышкы соодасы - 2012-2016”**

Мезгилдеги тышкы сооданын өнүгүшүндө түзүлгөн тенденциялардын талдоосун камтыйт. Тиркемелерде кеңири статистикалык маалыматтар жана аларга методологиялык түшүндүрмөлөр берилди. Тиражы: 75 нуска.

### **“Кыргыз Республикасынын калкынын жашоо деңгээли - 2012-2016”**

Улутстатком тарабынан үй чарбаларга жыл сайын өткөрүлүүчү текшерүүлөргө ылайык, кедейчилик көрсөткүчтөрүнүн, калктын кирешелери жана чыгымдары, тамактануунун энергетикалык баалуулугу жөнүндө маалыматтардын талдоосун камтыйт. Калкты социалдык жактан камсыздоо жөнүндө маалыматтар көрсөтүлдү. Тиркемелерде кеңири статистикалык маалыматтар жана аларга методологиялык түшүндүрмөлөр берилди. Тиражы: 120 нуска.

### **“Иш менен камсыз кылуу жана жумушсуздук”**

Басылма 2016-ж. өткөрүлгөн үй чарбалардын бюджеттерине жана жумушчу күчүнө интеграциялык тандалма изилдөө жүргүзүүнүн жыйынтыктары боюнча даярдалды. Аймагы, жынысы, билим деңгээли, экономикалык ишмердигинин түрү, иштеген жумушу ж.б. боюнча бөлүштүрүлгөн экономикалык активдүү, иштеген жана жумушсуз калк жөнүндө маалыматтарды камтыйт. Тиражы: 90 нуска.

### **“Кыргыз Республикасындагы чет өлкө лүк инвестициялары бар ишканалардын ишмердиги - 2012-2016”**

2016-ж. чет өлкөлүк инвестициялары бар ишканалардын ишмердиктеринин негизги экономикалык көрсөткүчтөрү боюнча кыскача талдоо жана статистикалык маалыматтар мурунку жылдарга салыштырылып берилди. Тиражы: 70 нуска.

### **“Кыргыз Республикасындагы аялдар жана эркектер”**

Калктын саны жана түзүмү, жашоонун узактыгы, оорулар, билим берүү, экономикалык ишмердиктин түрлөрү боюнча жумуштуулук, башкаруу органдарындагы өкүлчүлүк жөнүндө маалыматтар гендерлик өңүттө берилди. Тиражы: 100 нуска.

### **“Кыргызстандагы туризм - 2012-2016”**

Республикадагы туризм чөйрөсүндөгү жумуштуулук, туристтердин агымы, эс алуу кызмат көрсөтүүлөрү жана туризм мекемелер тарамы жөнүндө маалыматтар берилди. Тиражы: 90 нуска. “Кыргыз Республикасындагы айлана-чөйрө - 2012-2016” Жыйнакта айлана-чөйрөнүн абалын, ага экологиялык таасир этүүнүн динамикасын, ошондой эле аны коргоо боюнча жүргүзүлгөн иш-чараларды мүнөздөгөн маалыматтар берилди. Тираж 70 нуска.

### **“Кыргыз Республикасындагы айлана-чөйрө - 2012-2016”**

Жыйнакта айлана-чөйрөнүн абалын, ага экологиялык таасир этүүнүн динамикасын, ошондой эле аны коргоо боюнча жүргүзүлгөн иш-чараларды мүнөздөгөн маалыматтар берилди. Тираж 70 нуска.

## Другие основные публикации Национального статистического комитета

### «Социально-экономическое положение Кыргызской Республики»

Содержит анализ положения экономики и социальной сферы страны на основе ежемесячных оперативных данных, включая реальный, государственный, внешний и социальный секторы. Тираж 33 экз.

### «Кыргызстан в цифрах»

Представлены основные показатели, характеризующие социально-экономическое положение страны в 2016г. в сравнении с предыдущими годами на основе оперативных данных. Размещена информация о населении, его занятости и уровне жизни, развитии социальной сферы, а также положение в отдельных отраслях экономики. Сборник подготовлен на основе данных, полученных от предприятий, организаций, населения путем проведения переписей, выборочных обследований и других форм статистического наблюдения, данных министерств и ведомств Кыргызской Республики. Тираж 195 экз.

### «Статистический ежегодник Кыргызской Республики 2012-2016»

Содержит подробную информацию, основанную на уточненных данных, как в целом по республике, так и по ее регионам. Представлены данные о социальной сфере, науке и инновациях, информационно-коммуникационных технологиях, ценах и тарифах. Помещена информация о системе национальных счетов, хозяйствующих субъектах республики, малом и среднем предпринимательстве, инвестициях. Освещено положение в отдельных отраслях экономики. Внешнеэкономическая деятельность представлена данными о платежном балансе республики и ее внешней торговле. Тираж 180 экз.

### «Социальные тенденции Кыргызской Республики»

Аналитическое издание, наиболее полно отражающее явления и процессы, происходящие в социальной сфере республики за ряд лет. В издание включено более 70 графиков и около 100 таблиц, дополненных пояснительным текстом к ним. Приведенные данные рассчитаны в соответствии с международной методологией. Тираж 150 экз.

### «Национальные счета Кыргызской Республики 2012-2016»

Излагаются принципы построения и взаимосвязь показателей системы национальных счетов, основные структуры и их отдельные компоненты, приведена система счетов, содержащая обобщенные данные о производстве, образовании, распределении и использовании валового внутреннего продукта республики. Тираж 50 экз.

### «Демографический ежегодник Кыргызской Республики 2012-2016»

Содержит данные об административно-территориальном устройстве, изменении численности, половозрастном и национальном составе населения, его размещении по территории Кыргызской Республики, о рождаемости и смертности, брачности и разводимости, миграции и т.д. Тираж 105 экз.

### «Промышленность Кыргызской Республики 2012-2016»

Представлены основные показатели, характеризующие развитие промышленности в целом по республике в 2016г. в сравнении с рядом предшествующих лет. Приведены данные о производстве отдельных видов продукции и территории. Тираж 72 экз.

### «Сельское хозяйство Кыргызской Республики 2012-2016»

Содержит анализ тенденций, сложившихся в сельском хозяйстве за указанный период. Приведены данные о производстве и реализации сельскохозяйственной продукции по республике и территории. Тираж 70 экз.

### «Инвестиции в Кыргызской Республике 2012-2016»

Представлены статистические данные по инвестиционной и строительной деятельности в республике за 2016г. в сравнении предыдущими годами. Тираж 75 экз.

### «Потребительский рынок Кыргызской Республики 2012-2016»

В сборнике представлены статистические данные о состоянии внутренней торговли Кыргызской Республики и ее регионов, а также методологические пояснения к ним. Тираж 70 экз.

### «Информационно-коммуникационные технологии Кыргызской Республики 2012-2016»

Содержит анализ состояния и использования информационно-коммуникационных технологий юридическими лицами как в целом в республике, так и по ее регионам. В приложениях приведены подробные данные о состоянии ИКТ по формам собственности и видам экономической деятельности. Тираж 70 экз.

### «Финансы предприятий Кыргызской Республики 2012-2016»

Содержит краткий анализ финансовых показателей предприятий реального и финансового секторов экономики. В приложениях приведены подробные данные и методологические пояснения к ним. Тираж 85 экз.

### «Внешняя торговля Кыргызской Республики 2012-2016»

Представлены статистические данные о внешней торговле товарами, торговле услугами, индексах цен импорта и экспорта, а также курсы валют. В приложениях приведены подробные статистические данные и методологические пояснения к ним. Тираж 75 экз.

### «Уровень жизни населения Кыргызской Республики 2012-2016»

Содержит анализ таких показателей, как бедность, доходы и расходы населения, энергетическая ценность питания, отслеживаемые Нацстаткомом в соответствии с ежегодно проводимыми обследованиями домохозяйств. Представлены данные о социальном обеспечении населения. В приложениях приведены подробные статистические данные, методологические пояснения к ним. Тираж 120 экз.

### «Занятость и безработица»

Публикация подготовлена по итогам интегрированного выборочного обследования домашних хозяйств и рабочей силы в 2016г. Содержит данные об экономически активном, занятом и безработном населении с их распределением по территории, полу, уровню образования, виду экономической деятельности, занятиям и др. Тираж 90 экз.

### «Деятельность предприятий с иностранными инвестициями в Кыргызской Республике 2012-2016»

Представлен краткий анализ и статистические данные по основным экономическим показателям деятельности предприятий с иностранными инвестициями в 2016г. в сравнении с предыдущими годами. Тираж 70 экз.

### «Женщины и мужчины Кыргызской Республики»

В гендерном аспекте представлены данные о численности и структуре населения, продолжительности жизни, заболеваемости, образовании, занятости по видам экономической деятельности, представительстве в органах управления. Тираж 100 экз.

### «Туризм в Кыргызстане 2012-2016»

Представлены данные о занятости в сфере туризма, потоках туристов, услугах отдыха и сети учреждений туризма в республике. Тираж 90 экз.

### «Окружающая среда в Кыргызской Республике 2012-2016»

В сборнике представлена информация, характеризующая состояние окружающей среды, динамику экологического воздействия на нее, а также проводимые мероприятия по ее защите. Тираж 70 экз.

**БАСЫЛМАЛАРДЫН БӨЛҮМДӨРҮНӨ ЖООПТУУ АДАМДАР  
ОТВЕТСТВЕННЫЕ ЗА РАЗДЕЛЫ ПУБЛИКАЦИИ**

**Телефондор:  
Телефоны:**

Чакан жана орто ишкерлик субъекттеринин ишмердигинин негизги көрсөткүчтөрү <i>Основные показатели деятельности субъектов малого и среднего предпринимательства</i>	Э.К. Исенкулова Ч.С. Абдрахманова	324-695 625-591
Чакан жана орто ишканалардын саны, иштегендердин саны жана эмгек акы <i>Количество малых и средних предприятий, численность занятых и заработная плата</i>	Г.Ж. Джайлобаева	626-076
Чакан жана орто ишканалардын ишмердигинин негизги финансылык көрсөткүчтөрү <i>Основные финансовые показатели деятельности малых и средних предприятий</i>	Ч.С. Абдрахманова	625-591
Чакан жана орто ишкерлик субъекттеринин ишмердигинин айрым өндүрүштүк көрсөткүчтөрү <i>Отдельные производственные показатели деятельности субъектов малого и среднего предпринимательства</i>	Г.Т. Мурсабекова В.Т.Мамбеталиева В.И.Бирюкова А.Т.Нурбаева	664-043 324-650 324-642 664-044
Чакан жана орто ишкерлик субъекттеринин тышкы экономикалык ишмердиги <i>Внешиэкономическая деятельность субъектов малого и среднего предпринимательства</i>	В.Т.Мамбеталиева	324-650
Дыйкан (фермер) чарбаларынын ишмердигинин негизги көрсөткүчтөрү <i>Основные показатели деятельности крестьянских (фермерских) хозяйств</i>	Г.Т. Мурсабекова	664-043
Жеке ишкерлер <i>Индивидуальные предприниматели</i>	Г.Б. Ермекбаева	625-639
Чыгарууга жооптуу <i>Ответственная за выпуск</i>	Ч.С. Абдрахманова	625-591

<b>Мазмуну</b>	<b>Содержание</b>	
<b>Баш сөз</b>	<b>Предисловие</b>	7
<b>2012-2016-жылдардагы Кыргыз Республикасындагы чакан жана орто ишкерлик</b>	<b>Малое и среднее предпринимательство в Кыргызской Республике в 2012-2016гг.</b>	8
<b>1-тиркеме: Таблицаалар</b>	<b>Приложение 1: Таблицы</b>	15
1.	Чакан жана орто ишкерлик субъекттеринин ишмердигинин негизги көрсөткүчтөрү <i>Основные показатели деятельности субъектов малого и среднего предпринимательства</i>	23
2.	Чакан жана орто ишканалардын саны, иштегендердин саны жана эмгек акысы <i>Количество малых и средних предприятий, численность занятых и заработная плата</i>	31
3.	Чакан жана орто ишканалардын ишмердигинин негизги финансылык көрсөткүчтөрү <i>Основные финансовые показатели деятельности малых и средних предприятий</i>	95
4.	Чакан жана орто ишкерлик субъекттеринин ишмердигинин айрым өндүрүштүк көрсөткүчтөрү <i>Отдельные производственные показатели деятельности субъектов малого и среднего предпринимательства</i>	123
5.	Чакан жана орто ишкерлик субъекттеринин тышкы экономикалык ишмердиги <i>Внешекономическая деятельность субъектов малого и среднего предпринимательства</i>	157
6.	Дыйкан (фермер) чарбаларынын ишмердигинин негизги көрсөткүчтөрү <i>Основные показатели деятельности крестьянских (фермерских) хозяйств</i>	183
7.	Жеке ишкерлер <i>Индивидуальные предприниматели</i>	193
<b>2-тиркеме: Кыскача методологиялык түшүндүрмөлөр</b>	<b>Приложение 2: Краткие методологические пояснения</b>	201
<b>3-тиркеме: Ишканалардын типтеринин классификаторунун негизги схемасы</b>	<b>Приложение 3: Основная схема классификатора типов предприятий</b>	211
<b>4-тиркеме: 2018-жылга карата Улутстаткомдун басылмаларынын графиги</b>	<b>Приложение 4: График публикаций Нацстаткома на 2018г.</b>	215

## **Баш сөз**

“Кыргыз Республикасындагы чакан жана орто ишкерлик-2012-2016” басылмасы 2012-2016-жылдардагы Кыргыз Республикасындагы чакан жана орто ишкерликтин абалынын жана өнүгүүсүнүн кыскача талдоосун, экономикалык ишмердиктин түрлөрү жана аймактары боюнча статистикалык маалыматтарды камтыйт.

Жыйнакта иштеген ишканалардын санын, андагы иштеген жумушчулардын санын жана орточо айлык эмгек акыны мүнөздөгөн статистикалык таблицалар жана графиктер, чакан жана орто ишканалардын финансылык көрсөткүчтөрү, өнөр жай продукцияларынын (иштердин, кызмат көрсөтүүлөрдүн), өз күчү менен аткарылган подряддык иштердин, дүң жана чекене соода; автомобилдерди жана мотоциклдерди ондоонун көлөмдөрү, ошондой эле мейманканалардын жана ресторандардын, транспорт, почта жана чабарман ишмердигинин ишканаларынын кызмат көрсөтүүлөрү, байланыш кызмат көрсөтүүлөрү жана башкалар жайгашкан. Дыйкан (фермер) чарбаларынын жана жеке ишкерлердин ишмердиги жөнүндө маалыматтар камтылат.

Ошондой эле жыйнактагы басып чыгарылган статистикалык маалыматтарга кыскача методологиялык түшүндүрмөлөр келтирилген.

## **Предисловие**

Публикация «Малое и среднее предпринимательство в Кыргызской Республике 2012-2016» содержит краткий анализ состояния и развития малого и среднего предпринимательства в Кыргызской Республике в 2012-2016 гг. и статистические данные по видам экономической деятельности и территории.

В сборнике размещены статистические таблицы и графики, характеризующие количество действующих предприятий, численность работающих в них и среднемесячную заработную плату, финансовые показатели деятельности малых и средних предприятий, объемы промышленной продукции (работ, услуг), подрядных работ, выполненных собственными силами, оптовой и розничной торговли, ремонта автомобилей и мотоциклов, а также услуги гостиниц и ресторанов, предприятий транспорта, почтовой и курьерской деятельности, услуги связи и другие. Содержатся данные о деятельности крестьянских (фермерских) хозяйств и индивидуальных предпринимателей.

Также приведены краткие методологические пояснения к статистическим данным опубликованным в сборнике.



## **Кыргыз Республикасындагы чакан жана орто ишкерлик 2012-2016-жылдарда**

Кыргыз Республикасынын аймактарында 2016-ж. 14,4 миң ишканалар иштеген, анын ичинен 13,6 миңи чакан, 0,8 миңи орточо ишканалар. Ишканалардын 26 пайыздан көбү өзүнүн ишин дүң жана чекене соода; автомобилдерди жана мотоциклдерди оңдоодо, 14,9 пайызы өнөр жайда, 12,0 пайызы кесиптик, илимий жана техникалык ишмердикте ишке ашырышкан.

2017-жылдын 1-январына карата өзүнүн бизнесин ачкандыгын каттаткан жеке ишкерлердин саны 366,7 миң адамды түзгөн.

2016-жылдын жыйынтыгы боюнча чакан жана орто ишкерлик субъекттер тарабынан өндүрүлгөн *кошумча дүң наркынын үлүшүнүн* көлөмү 186768,7 млн. сом өлчөмүндө, же ИДПга карата 40,8 пайызга түзүлгөн. 2012-2016-жылдардагы анын ИДПга карата орточо эсеп менен 40 пайыздан бир аз көбүрөк түзүлгөн.

2016-жылы чакан жана орто ишкерлик чөйрөсүндө (дыйкан жана фермер чарбасын кошпогондо) *иштегендердин* саны 87,4 миң адамды, же экономикада иштегендердин жалпы санынын 3,7 пайызын түзгөн.

Чакан жана орто ишканалардын кызматкерлеринин *орточо айлык эмгек акысы* туруктуу өсүп жатат жана 2016-ж. анын өлчөмү 10130 сомду түздү. Бирок, анын өсүүсүнө карабастан, кызматкерлердин эмгек акысы мурункудай эле республика боюнча орточо деңгээлден төмөн болуп (14847 сом) кала берди. Муну менен бирге чакан жана орто ишканалардын кызматкерлеринин эмгек акысынын өлчөмү Нарын (10949 сом), Талас (10135 сом) облустарын жана Бишкек шаарын (11646 сом) кошпогондо бардык региондордо республика боюнча орточо деңгээлге караганда төмөн болгон.

2016-жылдагы чакан жана орто ишкерлик субъекттеринин *өнөр жай өндүрүшүнүн* көлөмү (унду жана нанды өндүрүү боюнча формалдуу эмес ишмердикти кошо эсептегенде) 41449,5 млн. сом өлчөмүндө түзүлгөн. Мындай субъекттер тарабынан өндүрүлгөн өнөр жай продукциясынын үлүшү анын жалпы көлөмүндө 19,9 пайызды түздү, ал эми 2012-ж. 26,9 пайызды түзгөн.

Чакан жана орто ишканалар тарабынан өндүрүлгөн дан өсүмдүктөрүнүн унунун үлүшү анын жалпы көлөмүндө 2012-ж. 59,5 пайыздан 2016-ж. 43,3 пайызга төмөндөдү. Чакан жана орто ишканалар тарабынан чоң жана кичине пластмасса бөтөлкөлөрдүн жалпы көлөмү өндүрүлгөн. Муну менен катар, өндүрүүнүн үлүшү тиешелүүлүгүнө жараша: эмеректер 72,5 пайыздан 50,6 пайызга чейин жана минералдык сууларды - 31,2 пайыздан 26,7 пайызга чейин төмөндөшү белгиленген.

Нарын облусунун чакан жана орто ишканалары тарабынан региондун жалпы көлөмүндө өнөр жай продукциясынын 73,1 пайызы өндүрүлгөн, Ош - 68,5, Талас - 55,6, Ош ш. - 47,4, Бишкек ш. 42,0, Баткен облусу - 35,8, Жалал-Абад - 18,5, Чүй - 14,9, Ысык-Көл облусунда - 3,8 пайыз продукция өндүрүлгөн.

2016-жылы чакан жана орто ишканалардын (жалпы республика боюнча дагы) ишин өнүктүрүүгө багытталган *тике чет өлкөлүк инвестициялардын* (кетүү агымын эсептебегенде) көлөмү 313,5 АКШ млн. долларын түзүп, 2015-ж. салыштырганда 2,4 эсеге төмөндөдү, муну менен бирге 2012-ж. салыштырганда алардын көлөмү тескерисинче 29,2 пайызга көбөйгөн. 2015-ж. салыштырмалуу түшкөн тике чет өлкөлүк инвестициялардын көлөмүнүн орто ишканаларда - 6,7 эсеге, ошондой эле чакан ишканаларда - 1,7 эсеге олуттуу азайышы белгиленди.

Пайдалуу кендерди казуу багытында, профессионалдык, илимий жана техникалык иштерде, ошондой эле административдик жана көмөкчү чөйрөдөн башка багытта иштеген чакан жана орто ишканаларга түшкөн тике чет өлкөлүк инвестициялардын түшүү көлөмү азайган.

Тике чет өлкөлүк инвестициялар негизинен Бишкек шаарынын (77 пайызы) чакан жана орто ишканаларына тартылган.

2016-жылы чакан жана орто ишкерлик субъекттери тарабынан **негизги капиталга инвестиция** 58335,9 млн. сомго өздөштүрүлгөн, бул 2015-ж. караганда 1,8 эсеге, 2012-ж. караганда 3 эсеге көп.

Чакан жана орто ишкерликтин субъекттери үчүн инвестиция салуунун эң эле артыкчылыктуу түрлөрү - турак жай курулушу, электр энергиясы, газ, буу жана кондицияланган аба менен камсыздоо (жабдуу), транспорт иши жана жүктөрдү сактоо, ошондой эле пайдалуу кендерди казуу болуп саналды.

2015-жылга салыштырганда чакан жана орто ишкерлик субъекттери тарабынан өздөштүрүлгөн негизги капиталга инвестиция Талас жана Чүй облусунда, ошондой эле Бишкек жана Ош ш., ошондой эле 2012-ж. Нарын жана Ош облусун кошпогондо, бардык региондордо көбөйгөн.

Чакан жана орто ишкерликтин субъекттери тарабынан аткарылган **подряддык иштердин көлөмү** 2016-ж. 65148 млн. сомду түзгөн, бул 2015-ж. караганда 1,4 эсеге жана 2012-ж. караганда 2,4 эсеге көп. Муну менен бирге 2015-ж. салыштырганда подряддык иштердин көлөмүнүн эң чоң өсүүсү чакан ишканаларда - 1,8 эсеге байкалган.

Жалал-Абад, Ысык-Көл облусунда жана Бишкек шаарын кошпогондо, бардык региондордо подряддык иштердин бардык көлөмү чакан жана орто ишкерлик субъекттери тарабынан аткарылган.

Чакан жана орто ишкердик субъекттеринин **дүң жана чекене соода, автомобилдерди жана мотоциклдерди оңдоонун** көлөмү 2016-ж. 387218,8 млн. сом өлчөмүндө түзүлгөн, бул 2015-ж. караганда 8,4 пайызга көп. Чакан жана орто ишкердиктин соода жүгүртүүсүнүн үлүшү республика боюнча анын жалпы көлөмүндө 84,9 пайызды түзгөн, анын ичинен негизги үлүш (48,6 пайызы) жеке ишкерлерге туура келген. Чакан ишканалардын үлүшү республика боюнча соода жүгүртүүнүн жалпы көлөмүнүн 25,2 пайызын, орто ишканалар - 11,1 пайызын түзгөн.

2016-жылы **мейманканалар жана ресторандар** көрсөткөн кызматтардын көлөмү 20145,3 млн. сомду түзгөн. Жеке ишкерлер көрсөткөн кызматтардын үлүшү алардын жалпы көлөмүнүн 92,0 пайызын, чакан ишканалар - 1,9 пайызын, орто ишканалар - 2,5 пайызын түзгөн.

2016-жылы чакан жана орто ишкерликтин субъекттери тарабынан **ташылган жүктөрдүн** көлөмү 29,2 млн. тоннага жетип, мурунку жылга салыштырмалуу 4,3 пайызга, ал эми 2012-ж. салыштырмалуу 16,2 пайызга көбөйгөн. Автомобиль менен жүктөрдү ташуунун негизги көлөмү (93 пайызы) жеке ишкерлерге (жеке жактарга) туура келип, 2015-ж. салыштырганда 4,5 пайызга көбөйгөн.

Чакан жана орто ишкерлик субъекттери тарабынан 2016-ж. 621 млн. **жүргүнчүлөр ташылган**, бул 2015-ж. караганда 4,5 пайызга, 2012-ж. караганда 19,5 пайызга көп. Жүргүнчүлөрдү ташуунун жалпы көлөмүндөгү жеке ишкерлердин үлүшүнө 90 пайыздан жогоркусу туура келген.

2016-жылы чакан жана орто ишканалар тарабынан көрсөтүлгөн **почта жана чабармандык иштериндеги кызмат көрсөтүүлөрүнүн, байланыш кызмат көрсөтүүлөрүнүн** көлөмү 389,4 млн. сомду түзгөн, ал эми алардын байланыштагы кызмат көрсөтүүлөрүнүн жалпы көлөмүндөгү салыштырмалуу салмагы жалпы республика боюнча 1,5 пайызды түзгөн.

**Айыл чарбасында** (дыйкан (фермер) чарбаларын кошкондо) ишкердигин ишке ашырган чакан жана орто ишкерлик субъекттери тарабынан 2016-ж. 121191,5 млн. сом продукция өндүрүлгөн, бул 2015-ж. караганда 0,7 пайызга аз.

Чакан жана орто ишкерлик продукцияларынын дүң чыгарылышынын түзүмүндөгү 97,5 пайыз дыйкан (фермер) чарбалары өндүргөн продукцияларына туура келген.

Жеке ишкерлерди кошкондо дыйкан (фермер) чарбалары өндүргөн продукциялардын жалпы көлөмүнөн 2016-ж. өсүмдүк өстүрүүчүлүк продукциясынын үлүшүнө 60,2 пайызы, мал чарба продукциясынын үлүшүнө - 39,7 пайызы туура келген.

2016-жылы дан өсүмдүктөрүнүн жалпы дүң жыйымынан республиканын чарбасында дыйкан (фермер) чарбалары тарабынан дандын 89,1 пайызы өндүрүлүп, пахтанын 94,5, тамекинин 93,2 пайызы, ошондой эле картошканын 67,0 пайызы жана жашылчалардын 63,9 пайызы өстүрүлгөн.

Дыйкан (фермер) чарбалары тарабынан 2016-ж. 196,8 миң тонна союлуучу мал жана канаттуулардын эти (тирүүлөй салмакта), же жалпы республика боюнча аны өндүрүүнүн жалпы көлөмүнүн 50,6 пайызга жакыны өндүрүлгөн, 752,6 миң тонна сүт (49,4 пайыз) саалып, 6,8 миң тонна жүн кыркылган (55,6 пайыз) жана 157,3 млн. даана жумуртка (33,5 пайыз) алынган.

2016-жылы чакан жана орто ишканалар тарабынан (дыйкан (фермер) чарбаларын жана жеке ишкерлерди кошпогондо) 98984,7 млн. сом **продукцияларды (товарларды, иштерди, кызмат көрсөтүүлөрдү) сатып өткөрүүдөн түшкөн каражат (дүң киреше)** алынган, ишканалардын экономиканын реалдуу секторунун үлүшү 28,3 пайызды түздү.

2015-ж. салыштырмалуу түшкөн каражаттын көлөмү 11228,4 млн. сомго же 12,8 пайызга көп, ал эми 2012-ж. салыштырмалуу – 18779,3 млн. сомго (23,4 пайызга) көбөйгөн. Түшкөн каражаттын эң чоң көлөмү өнөр жай (34,7 пайыз), курулуш (30,1 пайыз) жана дүн жана чекене соода: автомобилдерди жана мотоциклдерди оңдоо ишканаларынан – 12,5 пайызы алынган. Түшкөн каражаттардын 63 пайызга жакыны Бишкек шаарынын чакан жана орто ишканалары тарабынан алынган.

2016-жылы чакан жана орто ишканалардын ишинин жыйынтыгы боюнча 10909,4 млн. сом өлчөмүндө сальдолоштурулган финансылык жыйынтык (теңдемдик чыгаша) алынган жана бул буга чейинки беш жылдын ичиндеги эң жакшы жыйынтык. Айыл – чарба, токой чарбасы жана балык уулоо, өнөр жай, курулуш, мейманкана жана ресторандар, маалымат жана байланыш ишканалары, кыймылсыз мүлк операциялары боюнча уюмдар, кесиптик, илимий жана техникалык иштин уюмдары, саламаттыкты сактоо жана калкты социалдык камсыздоо ишканалары 2015ж. чыгашалуу болсо, 2016ж. кирешелүү болду.

Финансылык ортомчулук жана камсыздоо ишканаларынын ишкердигинин финансылык жыйынтыктары жакшырды, алардын теңдемдик кирешеси 17,5 эсеге, дүң жана чекене соода; автомобилдерди жана мотоциклдерди оңдоо ишканаларынын теңдемдик пайдасы 2,6 эсеге өстү, административдик жана көмөкчү ишмердик уюмдарында – 1,6 эсеге, билим берүү -16 пайызга өскөн.

2016-жылдагы ишмердиктин жыйынтыгы боюнча теңдемдик пайда чакан жана орто ишканаларынан Ош шаарынан тышкары бардык облустарда алынган, анын теңдемдик чыгашасы 6,5 млн. сомду түздү.

2016-ж. чакан жана орто ишкердик субъекттеринин **тышкы соода жүгүртүүсү** 2946,3 млн. АКШ долларын түзүп, 2015-жылга салыштырганда 3,2 пайызга азайды, ал эми 2012-жылга салыштырмалуу 24,3 пайызга төмөндөдү.

Экспорттук түшүүлөр 2016-ж. 569,8 млн. АКШ доллары өлчөмүндө түзүлдү жана 2015-ж. караганда 5,4 пайызга өстү, ал эми 2012-ж. караганда 15,7 пайызга азайды.

Импорттук түшүүлөр 2016-ж. 2376,6 млн. АКШ долларын түзүп, 2015-жылга салыштырганда 5,1 пайызга, ал эми 2012-ж. салыштырганда 26,1 пайызга азайды.

Соода теңдеминин сальдосу 1806,8 млн. АКШ доллар терс өлчөмүндө түзүлдү (2015-ж.-1962,3 млн. АКШ доллары).

Тышкы соода жүгүртүүнүн жалпы көлөмүндөгү чакан жана орто ишкердик субъекттеринин экспорттук-импорттук операцияларынын үлүшү 2016-ж. 52,9 пайызды түздү, анын ичинде экспорттун көлөмүндө - 36,2 пайызды, импорттун көлөмүндө - 59,4 пайызды түздү.

## **Малое и среднее предпринимательство в Кыргызской Республике в 2012-2016гг.**

В 2016г. на территории Кыргызской Республики *действовало* 14,4 тыс. предприятий, из них 13,6 тыс. - малые предприятия и 0,8 тыс. - средние предприятия. Более 26 процентов из действующих предприятий осуществляют свою деятельность в оптовой и розничной торговле; по ремонту автомобилей и мотоциклов, 14,9 процента - в промышленности, 12,0 процента – в профессиональной, научной и технической деятельности.

Число индивидуальных предпринимателей, зарегистрировавших открытие своего бизнеса, на 1 января 2017г. составило 366,7 тыс. человек.

По итогам 2016г. объем *валовой добавленной стоимости*, произведенной субъектами малого и среднего предпринимательства, сложился в размере 186768,7 млн. сомов, или 40,8 процента к ВВП. В среднем за 2012-2016гг. ее доля составила немногим более 40 процентов к ВВП.

Численность *занятых* в сфере малого и среднего предпринимательства (без крестьянских и фермерских хозяйств) в 2016г. составила 87,4 тыс. человек, или 3,7 процента в общем числе занятых в экономике.

*Среднемесячная заработная плата* работников малых и средних предприятий стабильно растет и в 2016г. ее размер составил 10130 сомов. Однако, несмотря на ее рост, заработная плата работников остается, по-прежнему, ниже уровня в среднем по республике (14847 сомов). При этом, размер заработной платы работников малых и средних предприятий во всех регионах за исключением Нарынской (10949 сомов) и Таласской (10135 сомов) областей, а также г. Бишкек (11646 сомов) ниже, чем в среднем по малым и средним предприятиям в целом по республике.

Объем *промышленного производства* субъектов малого и среднего предпринимательства (с учетом неформальной деятельности по производству муки и хлеба) в 2016г. сложился в размере 41449,5 млн. сомов. Доля промышленной продукции, произведенной такими субъектами, в общем ее объеме составила 19,9 процента, в то время как в 2012 г. она составляла 26,9 процента.

Доля муки из зерновых культур, произведенной малыми и средними предприятиями, в общем ее объеме снизилась с 59,5 процента - в 2012г. до 43,3 процента в 2016г. Малыми и средними предприятиями произведен весь объем пластмассовых бутылей и бутылок. Наряду с этим, отмечалось снижение доли производства мебели, соответственно, с 72,5 процента до 50,6 процента и минеральных вод - с 31,2 процента до 26,7 процента.

Малыми и средними предприятиями Нарынской области в общем объеме региона произведено 73,1 процента промышленной продукции, Ошской - 68,5, Таласской - 55,6, г. Ош - 47,4, г. Бишкек - 42,0, Баткенской области - 35,8, Джалал-Абадской - 18,5, Чуйской – 14,9, Иссык-Кульской области - 3,8 процента.

В 2016г. объем *прямых иностранных инвестиций* (без учета оттока), поступивших на развитие деятельности малых и средних предприятий составил 313,5 млн. долларов США и снизился по сравнению с 2015г. (как и в целом по республике) в 2,4 раза, при этом в сравнении с 2012г. их объем, напротив, увеличился на 29,2 процента. В сравнении с 2015г. значительное снижение объемов поступивших прямых иностранных инвестиций отмечалось как в средние предприятия - в 6,7 раза, так и в малые предприятия - в 1,7 раза.

Отмечалось снижение объемов поступлений прямых иностранных инвестиций в малые и средние предприятия во всех видах деятельности, за исключением функционирующих в сфере добычи полезных ископаемых, профессиональной, научной и технической деятельности, а также административной и вспомогательной деятельности.

В основном, прямые иностранные инвестиции (77 процентов) привлекались в малые и средние предприятия г. Бишкек.

В 2016г. субъектами малого и среднего предпринимательства освоено 58335,9 млн. сомов **инвестиций в основной капитал**, что в 1,8 раза больше, чем в 2015г., и в 3 раза, чем в 2012г.

Наиболее приоритетными видами деятельности для вложений инвестиций малого и среднего предпринимательства являлись жилищное строительство, обеспечение (снабжение) электроэнергией, газом, паром и кондиционированным воздухом, транспортная деятельность и хранение грузов, а также добыча полезных ископаемых.

По сравнению с 2015г. инвестиции в основной капитал, освоенные субъектами малого и среднего предпринимательства, увеличились в Таласской и Чуйской областях, а также городах Бишкек и Ош, а по сравнению с 2012г. возросли во всех регионах, за исключением Нарынской и Ошской областей.

В 2016г. **объем подрядных работ**, выполненных субъектами малого и среднего предпринимательства, составил 65148 млн. сомов, что в 1,4 раза больше, чем в 2015г. и в 2,4 раза, чем в 2012г. При этом по сравнению с 2015г., наибольший рост объемов (в 1,8 раза) наблюдался в малых предприятиях.

Во всех регионах, за исключением Джалал-Абадской, Иссык-Кульской областей и г. Бишкек, весь объем подрядных работ выполнен субъектами малого и среднего предпринимательства.

Объем **оптовой и розничной торговли, ремонта автомобилей и мотоциклов** субъектов малого и среднего предпринимательства в 2016г. сложился в размере 387218,8 млн. сомов, что на 8,4 процента больше, чем в 2015г. Доля оборота торговли малого и среднего предпринимательства, в общем ее объеме по республике составила 84,9 процента, из них основная доля (48,6 процента) пришлась на индивидуальных предпринимателей. Доля малых предприятий составила 25,2 процента от общего объема оборота торговли по республике, средних предприятий – 11,1 процента.

Объем услуг, предоставленных **гостиницами и ресторанами** в 2016г., составил 20145,3 млн. сомов. Доля услуг, оказанных индивидуальными предпринимателями, в общем их объеме, составила 92,0 процента, малыми предприятиями – 1,9 процента, средними предприятиями - 2,5 процента.

В 2016г. объем **перевозок грузов**, выполненных субъектами малого и среднего предпринимательства, достиг 29,2 млн. тонн и по сравнению с предыдущим годом увеличился на 4,3 процента, а с 2012г. - на 16,2 процента. Основной объем автоперевозок грузов (93 процента) приходился на индивидуальных предпринимателей (физических лиц), которыми по сравнению с 2015г. их перевезено на 4,5 процента больше.

В 2016г. субъектами малого и среднего предпринимательства **перевезено** 621 млн. **пассажиров**, что на 4,5 процента больше, чем в 2015г. и на 19,5 процента, чем в 2012г. В общем объеме перевозок пассажиров на долю индивидуальных предпринимателей пришлось свыше 90 процентов.

Объем **услуг почтовой и курьерской деятельности, услуг связи**, оказанных малыми и средними предприятиями в 2016г., составил 389,4 млн. сомов, а их удельный вес в общем объеме услуг связи в целом по республике составил 1,5 процента.

В 2016г. субъектами малого и среднего предпринимательства, осуществляющими деятельность **в сельском хозяйстве** (включая крестьянские (фермерские) хозяйства), произведено продукции на 121191,5 млн. сомов, что на 0,7 процента меньше, чем в 2015г.

В структуре валового выпуска продукции малого и среднего предпринимательства 97,5 процентов приходилось на продукцию, произведенную крестьянскими (фермерскими) хозяйствами.

Из общего объема продукции, произведенной крестьянскими (фермерскими) хозяйствами, включая индивидуальных предпринимателей в 2016г., на долю продукции растениеводства пришлось 60,2 процента, животноводства - 39,7 процента.

В 2016г. из общего валового сбора зерновых культур в хозяйствах республики, крестьянскими (фермерскими) хозяйствами произведено 89,1 процента зерна, выращено 94,5 процента хлопка, 93,2 процента - табака, а также 67,0 процента картофеля и 63,9 процента овощей.

Крестьянскими (фермерскими) хозяйствами в 2016г. произведено 196,8 тыс. тонн скота и птицы на убой (в живом весе), или 50,6 процента в общем объеме его производства в целом по республике, надоено 752,6 тыс. тонн молока (49,4 процента), настрижено 6,8 тыс. тонн шерсти (55,6 процента) и получено 157,3 млн. штук яиц (33,5 процента).

В 2016г. малыми и средними предприятиями (без крестьянских (фермерских) хозяйств и индивидуальных предпринимателей) получено 98984,7 млн. сомов **выручки (валового дохода) от реализации продукции (товаров, работ, услуг)**, их доля в объеме выручки предприятий реального сектора экономики составила 28,3 процента.

По сравнению с 2015г. объем выручки увеличился на 11228,4 млн. сомов, или на 12,8 процента, а с 2012г. - на 18779,3 млн. сомов (на 23,4 процента). Наибольший объем выручки получен предприятиями промышленности – 34,7 процента, строительства – 30,1 процента, а также оптовой и розничной торговли; по ремонту автомобилей и мотоциклов – 12,5 процента. Более 63 процентов выручки получено малыми и средними предприятиями г. Бишкек.

В 2016г. по результатам деятельности малых и средних предприятий получен сальдированный финансовый результат (балансовая прибыль) в размере 10909,4 млн. сомов, и это наилучший результат за последние пять лет. Из убыточных в 2015г. стали прибыльными в 2016г. предприятия сельского хозяйства, лесного хозяйства и рыболовства, промышленности, строительства, гостиницы и рестораны, предприятия информации и связи, организации по операциям с недвижимым имуществом, организации профессиональной, научной и технической деятельности, здравоохранения и социального обслуживания населения.

Улучшились и финансовые результаты деятельности организаций финансового посредничества и страхования, где балансовая прибыль увеличилась в 17,5 раза, предприятий оптовой и розничной торговли (в 2,6 раза), в организациях административной и вспомогательной деятельности (в 1,6 раза), образования (на 16 процентов).

По итогам деятельности в 2016г. балансовая прибыль получена малыми и средними предприятиями всех регионов за исключением г. Ош, где балансовые убытки составили 6,5 млн. сомов.

В 2016г. **внешнеторговый оборот** субъектов малого и среднего предпринимательства составил 2946,3 млн. долларов США и уменьшился по сравнению с 2015г. на 3,2 процента, а по сравнению с 2012г. - на 24,3 процента.

Экспортные поставки в 2016г. сложились в размере 569,8 млн. долларов США и увеличились по сравнению с 2015г. на 5,4 процента, а по сравнению с 2012г. уменьшились на 15,7 процента.

Импортные поступления в 2016г. составили 2376,6 млн. долларов США и по сравнению с 2015 годом уменьшились на 5,1 процента, а по сравнению с 2012г. - на 26,1 процента.

Сальдо торгового баланса сложилось отрицательным в размере 1806,8 млн. долларов США (в 2015г.- 1962,3 млн. долларов США).

В общем объеме внешнеторгового оборота доля экспортно-импортных операций субъектов малого и среднего предпринимательства в 2016г. составила 52,9 процента, в том числе в объеме экспорта - 36,2 процента, импорта - 59,4 процента.



**1 тиркеме: Таблицалар**  
**Приложение 1: Таблицы**

---



<b>1-тиркеме: Таблицалар</b>		
<b>Приложение 1: Таблицы</b>		
		<b>Стр.</b>
<b>1. Чакан жана орто ишкерлик субъекттеринин ишмердигинин негизги көрсөткүчтөрү</b>		
<b>Основные показатели деятельности субъектов малого и среднего предпринимательства</b>		
1.1.	Иштегендердин саны жана чакан жана орто ишкерлик субъекттеринин кошумча дүң наркынын көлөмү Количество, численность занятых и объем валовой добавленной стоимости субъектов малого и среднего предпринимательства	24
1.2.	Чакан жана орто ишкерлик субъекттеринин ишмердигинин негизги экономикалык көрсөткүчтөрү Основные экономические показатели деятельности субъектов малого и среднего предпринимательства	26
1.3.	Аймактар боюнча чакан жана орто ишкерлик субъекттери Субъекты малого и среднего предпринимательства по территории	28
1.4.	2016-жылдын аягына карата аймактар боюнча чакан жана орто ишкерлик субъекттери (картограмма) Субъекты малого и среднего предпринимательства по территории на конец 2016г. (картограмма)	30
<b>2. Чакан жана орто ишканалардын саны, иштегендердин саны жана эмгек акысы</b>		
<b>Количество малых и средних предприятий, численность занятых и заработная плата</b>		
2.1.	Ишканалардын экономикалык ишмердиктин түрлөрү боюнча саны Число предприятий по видам экономической деятельности	32
2.2.	Ишканалардын экономикалык ишмердиктин түрлөрү боюнча саны (жалпы санына карата пайыз менен) Число предприятий по видам экономической деятельности (в процентах к общему количеству)	35
2.3.	Менчик формасындагы ишканалардын экономикалык ишмердиктин түрлөрү боюнча саны Число предприятий с частной формой собственности по видам экономической деятельности	38
2.4.	Менчик формасындагы ишканалардын экономикалык ишмердиктин түрлөрү боюнча саны (жалпы санынын пайызы менен) Число предприятий с частной формой собственности по видам экономической деятельности (в процентах от общего числа)	41
2.5.	Өнөр жай ишканаларынын экономикалык ишмердиктин негизги түрлөрү боюнча саны Число предприятий промышленности по основным видам экономической деятельности	44
2.6.	Өнөр жай ишканаларынын экономикалык ишмердиктин негизги түрлөрү боюнча саны (жыйынтыкка карата пайыз менен) Число предприятий промышленности по основным видам экономической деятельности (в процентах к итогу)	46
2.7.	Ишканалардын аймактар боюнча саны Число предприятий по территории	48
2.8.	Ишканалардын аймактар боюнча саны (жыйынтыкка карата пайыз менен) Число предприятий по территории (в процентах к итогу)	49
2.9.	Ишканалардын экономикалык ишмердиктин айрым түрлөрү жана аймактар боюнча саны Число предприятий по отдельным видам экономической деятельности и территории	50

2.10.	2016-жылдагы ишканалардын кызматкерлеринин экономикалык ишмердиктин түрлөрү боюнча саны Численность работников предприятий по видам экономической деятельности в 2016г.	56
2.11.	Ишканалардын кызматкерлеринин экономикалык ишмердиктин түрлөрү боюнча тизмелик саны Списочная численность работников предприятий по видам экономической деятельности	60
2.12.	Ишканалардын кызматкерлеринин экономикалык ишмердиктин түрлөрү боюнча тизмелик саны (жыйынтыкка карата пайыз менен) Списочная численность работников предприятий по видам экономической деятельности (в процентах к итогу)	63
2.13.	Ишканалардын кызматкерлеринин орточо тизмелик санындагы аялдардын экономикалык ишмердиктин түрлөрү боюнча үлүшү Доля женщин в среднесписочной численности работников предприятий по видам экономической деятельности	66
2.14.	Менчик формасындагы ишканалардын кызматкерлеринин экономикалык ишмердиктин түрлөрү боюнча тизмелик саны Списочная численность работников предприятий с частной формой собственности по видам экономической деятельности	69
2.15.	Менчик формасындагы ишканалардын кызматкерлеринин экономикалык ишмердиктин түрлөрү боюнча тизмелик саны(жыйынтыкка карата пайыз менен) Списочная численность работников предприятий с частной формой собственности по видам экономической деятельности (в процентах к итогу)	72
2.16.	Ишканалардагы тышкы айкалыштыруучулардын экономикалык ишмердиктин түрлөрү боюнча саны Численность внешних совместителей на предприятиях по видам экономической деятельности	75
2.17.	Ишканаларда жарандык-укуктук мүнөздөгү келишимдер боюнча иштегендердин экономикалык ишмердиктин түрлөрү боюнча саны Численность работавших по договорам гражданско-правового характера на предприятиях по видам экономической деятельности	78
2.18.	Бир ишканада иштегендердин экономикалык ишмердиктин түрлөрү боюнча орточо саны Средняя численность работавших на одном предприятии по видам экономической деятельности	81
2.19.	Өнөр жай ишканаларынын кызматкерлеринин экономикалык ишмердиктин түрлөрү боюнча тизмелик саны Списочная численность работников предприятий промышленности по видам экономической деятельности	84
2.20.	Өнөр жай ишканаларынын кызматкерлеринин экономикалык ишмердиктин негизги түрлөрү боюнча тизмелик саны (жыйынтыкка карата пайыз менен) Списочная численность работников предприятий промышленности по основным видам экономической деятельности (в процентах к итогу)	86
2.21.	Ишканалардын кызматкерлеринин аймактар боюнча тизмелик саны Списочная численность работников предприятий	88
2.22.	Ишканалардын кызматкерлеринин аймактар боюнча тизмелик саны (жыйынтыкка карата пайыз менен) Списочная численность работников предприятий (в процентах к итогу)	89
2.23.	Ишканалардын кызматкерлеринин экономикалык ишмердиктин түрлөрү боюнча орточо айлык эмгек акысы Среднемесячная заработная плата работников предприятий по видам экономической деятельности	90
2.24.	Ишканалардын кызматкерлеринин аймактар боюнча орточо айлык эмгек акысы Среднемесячная заработная плата работников предприятий по территории	93
2.25.	Маалымдама: Ишканалардын, уюмдардын жана мекемелердин кызматкерлеринин аймактар боюнча орточо айлык эмгек акысы Справочно: Среднемесячная заработная плата работников предприятий, организаций и учреждений по территории	94

<b>3. Чакан жана орто ишканалардын ишмердигинин негизги финансылык көрсөткүчтөрү</b> <b>Основные финансовые показатели деятельности малых и средних предприятий</b>		
3.1.	Экономикалык ишмердиктин түрлөрү боюнча ишканалардын продукцияларын, товарларын, иштерин, кызмат көрсөтүүлөрүн сатып өткөрүүдөн түшкөн каражат (дүң киреше) Выручка (валовой доход) от реализации продукции, товаров, работ, услуг предприятий по видам экономической деятельности	96
3.2.	График: 2016-жылдагы аймактар боюнча ишканалардын продукцияларын, товарларын, иштерин, кызмат көрсөтүүлөрүн сатып өткөрүүдөн түшкөн каражат (дүң киреше) График: Выручка (валовой доход) от реализации продукции, товаров, работ, услуг предприятий по территории в 2016г.	99
3.3.	Ишканалардын ишмердигинин экономикалык ишмердиктин түрлөрү боюнча сальдоштурулган финансылык жыйынтыгы (чыгашанын алынган пайдасы) Сальдированный финансовый результат (прибыль минус убыток) деятельности предприятий по видам экономической деятельности	100
3.4.	Ишканалардын ишмердигинин аймактар боюнча сальдоштурулган финансылык жыйынтыгы (чыгашанын алынган пайдасы) Сальдированный финансовый результат (прибыль минус убыток) деятельности предприятий по территории	103
3.5.	Пайдалуу ишканалардын жалпы санындагы экономикалык ишмердиктин түрлөрү боюнча салыштырма салмагы Удельный вес прибыльных предприятий в общем числе по видам экономической деятельности	104
3.6.	Ишканалардын пайдасынын экономикалык ишмердиктин түрлөрү боюнча суммасы Сумма прибыли предприятий по видам экономической деятельности	107
3.7.	Чыгашалуу ишканалардын жалпы санындагы экономикалык ишмердиктин түрлөрү боюнча салыштырма салмагы Удельный вес убыточных предприятий в общем числе по видам экономической деятельности	110
3.8.	Ишканалардын чыгашасынын экономикалык ишмердиктин түрлөрү боюнча суммасы Сумма убытка предприятий по видам экономической деятельности	113
3.9.	Ишканалардын операциялык ишмердигинин экономикалык ишмердиктин түрлөрү боюнча рентабелдүүлүгү Рентабельность операционной деятельности предприятий по видам экономической деятельности	116
3.10.	Ишканалардын ишмердигинин экономикалык ишмердиктин түрлөрү боюнча рентабелдүүлүгү Рентабельность деятельности предприятий по видам экономической деятельности	119
<b>4. Чакан жана орто ишкерлик субъекттеринин ишмердигинин айрым өндүрүштүк көрсөткүчтөрү</b> <b>Отдельные производственные показатели деятельности субъектов малого и среднего предпринимательства</b>		
4.1.	Өнөр жай продукцияларынын (иштердин, кызмат көрсөтүүлөрдүн) аймактар боюнча көлөмү Объем промышленной продукции (работ, услуг) по территории	124
4.2.	Өнөр жай продукцияларынын (иштердин, кызмат көрсөтүүлөрдүн) аймактар боюнча көлөмү (республиканын, облустардын жалпы көлөмүнө карата пайыз менен) Объем промышленной продукции (работ, услуг) по территории (в процентах к общему объему республики, области)	125

4.3.	Чакан жана орто ишканалардын өнөр жай продукцияларынын (иштердин, кызмат көрсөтүүлөрдүн) айрым түрлөрүнүн көлөмү Объем отдельных видов промышленной продукции (работ, услуг) малых и средних предприятий	126
4.4.	Чакан жана орто ишканалардын өнөр жай продукцияларынын (иштердин, кызмат көрсөтүүлөрдүн) айрым түрлөрүнүн көлөмү (жалпы көлөмгө карата пайыз менен) Объем отдельных видов промышленной продукции (работ, услуг) малых и средних предприятий (в процентах к общему объему)	127
4.5.	Айыл чарба продукцияларынын аймактар боюнча көлөмү Объем продукции сельского хозяйства по территории	128
4.6.	Айыл чарба продукцияларынын аймактар боюнча көлөмү (республиканын, облустардын жалпы көлөмүнө карата пайыз менен) Объем продукции сельского хозяйства по территории (в процентах к общему объему республики, области)	129
4.7.	Чакан жана орто ишканаларга тике чет өлкөлүк инвестициялардын экономикалык ишмердиктин түрлөрү боюнча түшүүсү Поступление прямых иностранных инвестиций в малые и средние предприятия по видам экономической деятельности	130
4.8.	Чакан жана орто ишканаларга тике чет өлкөлүк инвестициялардын аймактар боюнча түшүүсү Поступление прямых иностранных инвестиций в малые и средние предприятия по территории	133
4.9.	Чакан жана орто ишканалар менен негизги капиталга инвестицияларды экономикалык ишмердиктин түрлөрү боюнча пайдалануу Использование инвестиций в основной капитал малыми и средними предприятиями по видам экономической деятельности	134
4.10.	Чакан жана орто ишканалар менен негизги капиталга инвестицияларды аймактар боюнча пайдалануу Использование инвестиций в основной капитал малыми и средними предприятиями по территории	137
4.11.	Өз күчү менен аткарылган подряддык иштердин аймактар боюнча көлөмү Объем подрядных работ, выполненный собственными силами, по территории	138
4.12.	Өз күчү менен аткарылган подряддык иштердин аймактар боюнча көлөмү (республиканын, облустардын жалпы көлөмүнө карата пайыз менен) Объем подрядных работ, выполненный собственными силами, по территории (в процентах к общему объему республики, области)	139
4.13.	Дун жана чекене соода; автомобилдерди жана мотоциклдарды ондоо экономикалык ишмердиктин түрлөрү боюнча көлөмү Объем оборота оптовой и розничной торговли; ремонта автомобилей и мотоциклов, по видам экономической деятельности	140
4.14.	Дун жана чекене соода; автомобилдерди жана мотоциклдарды ондоо экономикалык ишмердиктин түрлөрү боюнча көлөмү (жалпы көлөмгө карата пайыз менен) Объем оборота оптовой и розничной торговли; ремонта автомобилей и мотоциклов, по видам экономической деятельности (в процентах к общему объему)	141
4.15.	Дун жана чекене соода; автомобилдерди жана мотоциклдарды ондоо аймактар боюнча көлөмү Объем оборота оптовой и розничной торговли; ремонта автомобилей и мотоциклов, по территории	142
4.16.	Дун жана чекене соода; автомобилдерди жана мотоциклдарды ондоо аймактар боюнча көлөмү (республиканын, облустардын жалпы көлөмүнө карата пайыз менен) Объем оборота оптовой и розничной торговли; ремонта автомобилей и мотоциклов, по территории (в процентах к общему объему республики, области)	143

4.17.	Мейманканалар жана ресторандар көрсөткөн кызмат көрсөтүүлөрдүн аймактар боюнча көлөмү Объем услуг, предоставленных гостиницами и ресторанами, по территории	144
4.18.	Мейманканалар жана ресторандар көрсөткөн кызмат көрсөтүүлөрдүн аймактар боюнча көлөмү (республиканын, облустардын жалпы көлөмүнө карата пайыз менен) Объем услуг, предоставленных гостиницами и ресторанами, по территории (в процентах к общему объему республики, области)	145
4.19.	Мейманканалардын жана кыска мөөнөткө жашоо үчүн башка жайлардын кызмат көрсөтүүлөрүнүн аймактар боюнча көлөмү Объем услуг, предоставленных гостиницами и другими местами для краткосрочного проживания, по территории	146
4.20.	Мейманканалардын жана кыска мөөнөткө жашоо үчүн башка жайлардын кызмат көрсөтүүлөрүнүн аймактар боюнча көлөмү (республиканын, облустардын жалпы көлөмүнө карата пайыз менен) Объем услуг, предоставленных гостиницами и другими местами для краткосрочного проживания, по территории (в процентах к общему объему республики, области)	147
4.21.	Ресторандар, барлар, ашканалар жана даяр тамак-ашты жеткирип берүү боюнча башка ишканалар көрсөткөн кызмат көрсөтүүлөрдүн аймактар боюнча көлөмү Объем услуг, предоставленных ресторанами, барами, столовыми и другими предприятиями по поставке готовой пищи, по территории	148
4.22.	Ресторандар, барлар, ашканалар жана даяр тамак-ашты жеткирип берүү боюнча башка ишканалар көрсөткөн кызмат көрсөтүүлөрдүн аймактар боюнча көлөмү (республиканын, облустардын жалпы көлөмүнө карата пайыз менен) Объем услуг, предоставленных ресторанами, барами, столовыми и другими предприятиями по поставке готовой пищи, по территории (в процентах к общему объему республики, области)	149
4.23.	Жүктөрдү ташуунун аймактар боюнча көлөмү Объем перевозок грузов по территории	150
4.24.	Жүктөрдү ташуунун аймактар боюнча көлөмү (республиканын, облустардын жалпы көлөмүнө карата пайыз менен) Объем перевозок грузов по территории (в процентах к общему объему республики, области)	151
4.25.	Аймактар боюнча жүргүнчүлөрдү ташуу Перевозки пассажиров по территории	152
4.26.	Аймактар боюнча жүргүнчүлөрдү ташуу (республиканын, облустардын жалпы көлөмүнө карата пайыз менен) Перевозки пассажиров по территории (в процентах к общему объему республики, области)	153
4.27.	Байланыш, почта жана чабарман ишмердигинин кызмат көрсөтүүлөрүнүн аймактар боюнча көлөмү Объем услуг почтовой и курьерской деятельности, услуг связи по территории	154
4.28.	Байланыш, почта жана чабарман ишмердигинин кызмат көрсөтүүлөрүнүн аймактар боюнча көлөмү (республиканын, облустардын жалпы көлөмүнө карата пайыз менен) Объем услуг почтовой и курьерской деятельности, услуг связи по территории (в процентах к общему объему республики, области)	155
<b>5. Чакан жана орто ишкерлик субъекттеринин тышкы экономикалык ишмердиги</b> <b>Внешиэкономическая деятельность субъектов малого и среднего предпринимательства</b>		
5.1.	Аймактар боюнча экспорттук операциялар Экспортные операции по территории	158
5.2.	Аймактар боюнча экспорттук операциялар (республиканын, облустардын жалпы көлөмүнө карата пайыз менен) Экспортные операции по территории (в процентах к общему объему экспорта республики, области)	160

5.3.	Аймактар боюнча импорттук операциялар Импортные операции по территории	162
5.4.	Аймактар боюнча импорттук операциялар (республиканын, облустардын жалпы көлөмүнө карата пайыз менен) Импортные операции по территории (в процентах к общему объему импорта республики, области)	164
5.5.	Өлкөлөр боюнча экспорттун көлөмү Объем экспорта по странам	166
5.6.	Өлкөлөр боюнча экспорттун түзүмү (жыйынтыкка карата пайыз менен) Структура экспорта по странам (в процентах к итогу)	168
5.7.	Өлкөлөр боюнча импорттун көлөмү Объем импорта по странам	170
5.8.	Өлкөлөр боюнча импорттун түзүмү (жыйынтыкка карата пайыз менен) Структура импорта по странам (в процентах к итогу)	173
5.9.	Товарлардын айрым түрлөрүнүн экспортунун көлөмү Объем экспорта отдельных видов товаров	176
5.10.	Товарлардын айрым түрлөрүнүн экспорту (натуралай түрдө) Экспорт отдельных видов товаров (в натуральном выражении)	177
5.11.	Товарлардын айрым түрлөрүнүн импортунун көлөмү Объем импорта отдельных видов товаров	178
5.12.	Товарлардын айрым түрлөрүнүн импорту (натуралай түрдө) Импорт отдельных видов товаров (в натуральном выражении)	180
<b>6. Дыйкан (фермер) чарбаларынын ишмердигинин негизги көрсөткүчтөрү</b>		
<b>Основные показатели деятельности крестьянских (фермерских) хозяйств</b>		
6.1.	Дыйкан (фермер) чарбаларынын аймактар боюнча саны Число крестьянских (фермерских) хозяйств по территории	184
6.2.	Дыйкан (фермер) чарбаларынын айыл чарба дүң продукциясы Валовая продукция сельского хозяйства крестьянских (фермерских) хозяйств	184
6.3.	Дыйкан (фермер) чарбаларындагы айыл чарба өсүмдүктөрүнүн айдоо аянты Посевная площадь сельскохозяйственных культур в крестьянских (фермерских) хозяйствах	185
6.4.	Дыйкан (фермер) чарбаларындагы малдардын жана үй канаттууларынын башы Поголовье скота и птицы в крестьянских (фермерских) хозяйствах	186
6.5.	Дыйкан (фермер) чарбаларындагы айыл чарба продукцияларынын негизги түрлөрүн өндүрүү Производство основных видов сельскохозяйственной продукции в крестьянских (фермерских) хозяйствах	186
6.6.	Дыйкан (фермер) чарбаларындагы дандын (иштетилгенден кийинки салмакта) аймактар боюнча дүң жыйымы Валовой сбор зерна (в весе после доработки) в крестьянских (фермерских) хозяйствах по территории	187
6.7.	Дыйкан (фермер) чарбаларындагы кант кызылчасынын (фабрикалык) аймактар боюнча дүң жыйымы Валовой сбор сахарной свеклы (фабричной) в крестьянских (фермерских) хозяйствах по территории	187
6.8.	График: 2016-жылдагы айыл чарба продукцияларынын негизги түрлөрүн өндүрүүнүн чарбалардын категориялары боюнча түзүмү График: Структура производства основных видов сельскохозяйственной продукции по категориям хозяйств в 2016г.	188

6.9.	График: Дыйкан (фермер) чарбалардындагы дан өндүрүүнүн өсүмдүктөрдүн түрлөрү боюнча түзүмү График: Структура производства зерна в крестьянских (фермерских) хозяйствах по видам культур	189
6.10.	Дыйкан (фермер) чарбаларындагы картошканын аймактар боюнча дүн жыйымы (бардык категориялардагы чарбаларга карата пайыз менен) Валовой сбор картофеля в крестьянских (фермерских) хозяйствах по территории (в процентах к хозяйствам всех категорий)	190
6.11.	Дыйкан (фермер) чарбаларындагы союлуучу малдардын жана канаттууларынын (тирүүлөй салмакта) этин аймактар боюнча өндүрүү Производство скота и птицы на убой (в живом весе) в крестьянских (фермерских) хозяйствах по территории	190
6.12.	Дыйкан (фермер) чарбаларындагы чийки сүтгү аймактар боюнча өндүрүү Производство молока сырого в крестьянских (фермерских) хозяйствах по территории	191
<b>7. Жеке ишкерлер</b> <b>Индивидуальные предприниматели</b>		
7.1.	Катталган жеке ишкерлердин экономикалык ишмердиктин түрлөрү боюнча саны Количество зарегистрированных индивидуальных предпринимателей по видам экономической деятельности	194
7.2.	Катталган жеке ишкерлик иш менен иштегендердин экономикалык ишмердиктин түрлөрү боюнча саны (иш менен камсыздалган калктын жалпы санынын пайызы менен) Численность зарегистрированных занятых индивидуальной предпринимательской деятельностью по видам экономической деятельности (в процентах от общей численности занятого населения)	197
7.3.	Катталган жеке ишкерлердин аймактар боюнча саны Количество зарегистрированных индивидуальных предпринимателей по территории	200

**1. Чакан жана орто ишкерлик субъектеринин ишмердигинин  
негизги көрсөткүчтөрү**  
**Основные показатели деятельности  
субъектов малого и среднего предпринимательства**

---



**1.1. Иштегендердин саны жана чакан жана орто ишкерлик субъекттеринин кошумча дүң наркынын көлөмү**

**Количество, численность занятых и объем валовой добавленной стоимости субъектов малого и среднего предпринимательства**

	2012	2013	2014	2015	2016	
	<i>Бардыгы - Всего</i>					
<b>Субъекттердин саны</b>						<b>Количество субъектов</b>
чакан ишканалар	11 127	11 749	12 712	13 232	13 592	малые предприятия
орто ишканалар	804	800	793	795	776	средние предприятия
жеке ишкерлер	297 895	329 737	350 688	366 734	379 150	индивидуальные предприниматели
дыйкан (фермер) чарбалары <sup>1</sup>	356 642	382 883	384 318	400 794	414 919	крестьянские (фермерские) хозяйства <sup>1</sup>
<b>Иштегендердин саны<sup>2</sup>, миң адам</b>	<b>385,4</b>	<b>417,7</b>	<b>439,2</b>	<b>455,1</b>	<b>466,6</b>	<b>Численность занятых<sup>2</sup>, тыс. человек</b>
чакан ишканалар	50,0	51,0	52,0	52,2	52,2	малые предприятия
орто ишканалар	37,4	37,0	36,5	36,1	35,2	средние предприятия
жеке ишкерлер	297,9	329,7	350,7	366,7	379,2	индивидуальные предприниматели
<b>Экономикада иштегендердин жалпы санындагы иштегендердин салыштырма салмагы<sup>2</sup>, пайыз менен</b>	<b>16,9</b>	<b>18,5</b>	<b>19,1</b>	<b>19,3</b>	<b>19,7</b>	<b>Удельный вес занятых в общей численности занятых в экономике<sup>2</sup>, в процентах</b>
чакан ишканалар	2,2	2,3	2,3	2,2	2,2	малые предприятия
орто ишканалар	1,6	1,6	1,6	1,5	1,5	средние предприятия
жеке ишкерлер	13,0	14,6	15,2	15,6	16,0	индивидуальные предприниматели
<b>Кошумча дүң нарктын көлөмү<sup>3</sup>, миллион сом</b>	<b>124 072,1</b>	<b>138 042,9</b>	<b>161 263,7</b>	<b>173 291,6</b>	<b>186 768,7</b>	<b>Объем валовой добавленной стоимости<sup>3</sup>, млн. сомов</b>
чакан ишканалар	23 724,7	26 519,8	27 600,6	30 138,3	31 164,2	малые предприятия
орто ишканалар	13 561,5	16 074,6	15 734,4	16 750,0	17 647,5	средние предприятия
жеке ишкерлер	55 367,3	62 540,4	83 967,2	87 803,0	99 616,4	индивидуальные предприниматели
дыйкан (фермер) чарбалары	31 418,6	32 908,1	33 961,5	38 600,3	38 340,6	крестьянские (фермерские) хозяйства

(уландысы)

(продолжение)

	2012	2013	2014	2015	2016	
<b>ИДПга кошумча дүң нарктын көлөмүнүн салыштырма салмагы, пайыз менен<sup>3</sup></b>	<b>39,9</b>	<b>38,9</b>	<b>40,3</b>	<b>40,3</b>	<b>40,8</b>	<b>Удельный вес объема валовой добавленной стоимости в ВВП, в процентах<sup>3</sup></b>
чакан ишканалар	7,6	7,5	6,9	7,0	6,8	малые предприятия
орто ишканалар	4,4	4,5	3,9	3,9	3,9	средние предприятия
жеке ишкерлер	17,8	17,6	21,0	20,4	21,7	индивидуальные предприниматели
дыйкан (фермер) чарбалары	10,1	9,3	8,5	9,0	8,4	крестьянские (фермерские) хозяйства
<i>Мурунку жылга карата пайыз менен - В процентах к предыдущему году</i>						
<b>Субъекттердин саны</b>						<b>Количество субъектов</b>
чакан ишканалар	97,9	105,6	108,2	104,1	102,7	малые предприятия
орто ишканалар	95,7	99,5	99,1	100,3	97,6	средние предприятия
жеке ишкерлер	111,2	110,7	106,4	104,6	103,4	индивидуальные предприниматели
дыйкан (фермер) чарбалары	103,5	107,4	100,4	104,3	103,5	крестьянские (фермерские) хозяйства
<b>Иштегендердин саны<sup>2</sup></b>	<b>108,9</b>	<b>108,4</b>	<b>105,1</b>	<b>103,6</b>	<b>102,5</b>	<b>Численность занятых<sup>2</sup></b>
чакан ишканалар	108,7	102,0	102,0	100,4	100,0	малые предприятия
орто ишканалар	93,5	98,9	98,6	99,2	97,5	средние предприятия
жеке ишкерлер	111,2	110,7	106,4	104,6	103,4	индивидуальные предприниматели

<sup>1</sup> Айыл чарба ишмердиги менен алектенген жеке ишкерлерди кошкондо  
Включая индивидуальных предпринимателей, занимающихся сельскохозяйственной деятельностью

<sup>2</sup> Дыйкан (фермер) чарбаларын кошпогондо  
Без крестьянских (фермерских) хозяйств

<sup>3</sup> 2016-жыл үчүн алдын-ала маалыматтар  
Данные за 2016г. предварительные

**1.2. Чакан жана орто ишкерлик субъекттеринин  
ишмердигинин негизги экономикалык  
көрсөткүчтөрү**

*(республиканын жалпы колумуно карата пайыз менен)*

**Основные экономические показатели  
деятельности субъектов малого и среднего  
предпринимательства**

*(в процентах к общему объему республики)*

	2012	2013	2014	2015	2016	
<b>Продукцияларды (товарларды, иштерди, кызмат көрсөтүүлөрдү) сатып өткөрүүдөн түшкөн каражат (дүң киреше)</b>	<b>32,5</b>	<b>27,6</b>	<b>28,4</b>	<b>28,5</b>	<b>28,3</b>	<b>Выручка (валовой доход) от реализации продукции (товаров, работ, услуг)</b>
чакан ишканалар	15,4	15,2	16,5	17,0	17,3	малые предприятия
орто ишканалар	17,1	12,4	11,9	11,5	11,0	средние предприятия
<b>Өнөр жай продукциясынын көлөмү</b>	<b>26,9</b>	<b>24,2</b>	<b>23,3</b>	<b>21,8</b>	<b>19,9</b>	<b>Объем промышленной продукции</b>
чакан ишканалар	8,0	7,5	9,2	8,5	7,8	малые предприятия
орто ишканалар	9,8	8,3	8,4	7,3	6,8	средние предприятия
жеке ишкерлер	9,1	8,4	5,7	6,0	5,3	индивидуальные предприниматели
<b>Өз күчү менен аткарылган подряддык иштердин көлөмү</b>	<b>82,9</b>	<b>85,8</b>	<b>85,0</b>	<b>90,5</b>	<b>87,5</b>	<b>Объем подрядных работ, выполненный собственными силами</b>
чакан ишканалар	28,4	28,1	23,7	29,4	35,0	малые предприятия
орто ишканалар	12,9	13,7	13,2	12,9	9,0	средние предприятия
жеке ишкерлер	41,6	44,0	48,1	48,2	43,5	индивидуальные предприниматели
<b>Айыл чарба продукциясынын көлөмү</b>	<b>62,3</b>	<b>55,3</b>	<b>61,6</b>	<b>60,8</b>	<b>61,5</b>	<b>Объем продукции сельского хозяйства</b>
чакан ишканалар	0,7	0,7	0,7	0,6	0,7	малые предприятия
орто ишканалар	0,8	0,8	0,8	0,9	0,9	средние предприятия
дыйкан (фермер) чарбалары	60,8	53,8	60,1	59,3	59,9	крестьянские (фермерские) хозяйства
<b>Дүң жана чекене соода; автомобилдерди жана мотоциклдерди ондоонун көлөмү</b>	<b>88,2</b>	<b>88,4</b>	<b>88,6</b>	<b>84,8</b>	<b>84,9</b>	<b>Объем оптовой и розничной торговли, ремонт автомобилей и мотоциклов</b>
чакан ишканалар	31,3	32,0	32,8	25,4	25,2	малые предприятия
орто ишканалар	13,8	13,2	10,3	8,6	11,1	средние предприятия
жеке ишкерлер	43,1	43,2	45,5	50,8	49,2	индивидуальные предприниматели

(уландысы)

(продолжение)

	2012	2013	2014	2015	2016	
<b>Мейманканалардын жана ресторандардын кызмат көрсөтүүлөрүнүн көлөмү</b>	<b>92,0</b>	<b>92,5</b>	<b>93,8</b>	<b>96,1</b>	<b>96,4</b>	<b>Объем услуг гостиниц и ресторанов</b>
чакан ишканалар	39,4	39,2	39,6	2,2	1,9	малые предприятия
орто ишканалар	2,3	2,9	3,0	2,6	2,5	средние предприятия
жеке ишкерлер	50,3	50,4	51,2	91,3	92,0	индивидуальные предприниматели
<b>Транспорт ишмердигинин жана жүктөрдү сактоо кызмат көрсөтүүлөрүнүн көлөмү</b>	<b>50,4</b>	<b>51,2</b>	<b>54,3</b>	<b>59,3</b>	<b>60,3</b>	<b>Объем от услуг транспортной деятельности и хранения грузов</b>
чакан ишканалар	4,6	5,0	4,6	5,2	4,7	малые предприятия
орто ишканалар	1,5	2,2	2,5	3,5	3,1	средние предприятия
жеке ишкерлер	44,3	44,0	47,2	50,6	52,5	индивидуальные предприниматели
<b>Почта жана чабарман ишмердигинин, байланыш кызмат көрсөтүүлөрүнүн көлөмү</b>	<b>0,9</b>	<b>0,9</b>	<b>0,8</b>	<b>1,1</b>	<b>1,5</b>	<b>Объем услуг почтовой и курьерской деятельности, услуг связи</b>
чакан ишканалар	0,4	0,5	0,5	0,6	0,5	малые предприятия
орто ишканалар	0,5	0,4	0,3	0,5	1,0	средние предприятия
<b>Экспорт</b>	<b>35,0</b>	<b>28,8</b>	<b>24,7</b>	<b>36,5</b>	<b>36,2</b>	<b>Экспорт</b>
чакан ишканалар	23,5	22,8	17,2	17,6	17,3	малые предприятия
орто ишканалар	5,2	4,5	5,6	3,7	4,8	средние предприятия
жеке ишкерлер	5,7	1,3	1,3	14,7	13,7	индивидуальные предприниматели
дыйкан (фермер) чарбалары	0,6	0,3	0,5	0,5	0,5	крестьянские (фермерские) хозяйства
<b>Импорт</b>	<b>57,3</b>	<b>52,1</b>	<b>53,3</b>	<b>60,3</b>	<b>59,4</b>	<b>Импорт</b>
чакан ишканалар	28,1	29,0	29,0	32,7	35,8	малые предприятия
орто ишканалар	8,7	8,0	8,9	10,5	9,2	средние предприятия
жеке ишкерлер	20,5	14,9	15,2	16,8	14,3	индивидуальные предприниматели
дыйкан (фермер) чарбалары	0,1	0,2	0,1	0,3	0,1	крестьянские (фермерские) хозяйства

**1.3. Аймактар боюнча чакан жана орто ишкердик субъекттери**  
(бирдик)

**Субъекты малого и среднего предпринимательства по территории**  
(единиц)

	2012	2013	2014	2015	2016	
<b>Кыргыз Республикасы</b>						<b>Кыргызская Республика</b>
чакан ишканалар	11 127	11 749	12 712	13 232	13 592	малые предприятия
орто ишканалар	804	800	793	795	776	средние предприятия
жеке ишкерлер	297 895	329 737	350 688	366 734	379 150	индивидуальные предприниматели
дыйкан (фермер) чарбалары	356 642	382 883	384 318	400 794	414 919	крестьянские (фермерские) хозяйства
<b>Баткен облусу</b>						<b>Баткенская область</b>
чакан ишканалар	156	159	161	172	186	малые предприятия
орто ишканалар	33	28	26	28	27	средние предприятия
жеке ишкерлер	22 769	26 493	29 338	31 199	33 209	индивидуальные предприниматели
дыйкан (фермер) чарбалары	34 943	36 983	37 252	38 019	38 483	крестьянские (фермерские) хозяйства
<b>Жалал-Абад облусу</b>						<b>Джалал-Абадская область</b>
чакан ишканалар	459	456	461	493	492	малые предприятия
орто ишканалар	58	48	46	48	42	средние предприятия
жеке ишкерлер	36 464	42 937	46 022	48 528	50 517	индивидуальные предприниматели
дыйкан (фермер) чарбалары	89 312	94 717	94 299	94 899	96 013	крестьянские (фермерские) хозяйства
<b>Ысык-Көл облусу</b>						<b>Исык-Кульская область</b>
чакан ишканалар	409	381	384	371	375	малые предприятия
орто ишканалар	53	52	50	53	47	средние предприятия
жеке ишкерлер	35 769	39 362	40 913	41 283	42 734	индивидуальные предприниматели
дыйкан (фермер) чарбалары	31 731	35 334	34 633	34 959	35 254	крестьянские (фермерские) хозяйства
<b>Нарын облусу</b>						<b>Нарынская область</b>
чакан ишканалар	288	282	272	202	196	малые предприятия
орто ишканалар	16	15	18	17	18	средние предприятия
жеке ишкерлер	19 384	21 455	22 907	24 235	24 741	индивидуальные предприниматели
дыйкан (фермер) чарбалары	38 361	40 307	39 588	40 313	41 383	крестьянские (фермерские) хозяйства

*(уландысы)**(продолжение)*

	2012	2013	2014	2015	2016	
<b>Ош облусу</b>						<b>Ошская область</b>
чакан ишканалар	399	426	411	449	487	малые предприятия
орто ишканалар	33	30	31	31	34	средние предприятия
жеке ишкерлер	55 652	63 997	70 655	76 177	78 803	индивидуальные предприниматели
дыйкан (фермер) чарбалары	79 577	87 741	89 938	102 207	111 455	крестьянские (фермерские) хозяйства
<b>Талас облусу</b>						<b>Таласская область</b>
чакан ишканалар	250	242	240	240	237	малые предприятия
орто ишканалар	13	13	14	15	16	средние предприятия
жеке ишкерлер	9 724	10 621	11 369	11 445	12 090	индивидуальные предприниматели
дыйкан (фермер) чарбалары	21 544	23 381	24 161	24 819	25 609	крестьянские (фермерские) хозяйства
<b>Чуй облусу</b>						<b>Чуйская область</b>
чакан ишканалар	1 183	1 177	1 188	1 225	1 271	малые предприятия
орто ишканалар	125	117	125	122	119	средние предприятия
жеке ишкерлер	52 493	56 169	58 374	60 043	61 707	индивидуальные предприниматели
дыйкан (фермер) чарбалары	58 547	60 559	61 705	62 701	63 657	крестьянские (фермерские) хозяйства
<b>Бишкек ш.</b>						<b>г.Бишкек</b>
чакан ишканалар	7 290	7 905	8 822	9 297	9 545	малые предприятия
орто ишканалар	423	444	440	436	431	средние предприятия
жеке ишкерлер	39 204	39 487	39 566	40 533	41 678	индивидуальные предприниматели
дыйкан (фермер) чарбалары	116	782	141	228	339	крестьянские (фермерские) хозяйства
<b>Ош ш.</b>						<b>г.Ош</b>
чакан ишканалар	693	721	773	783	803	малые предприятия
орто ишканалар	50	53	43	45	42	средние предприятия
жеке ишкерлер	26 436	29 216	31 544	33 291	33 671	индивидуальные предприниматели
дыйкан (фермер) чарбалары	2 511	3 079	2 601	2 649	2 726	крестьянские (фермерские) хозяйства

**2016-жылдын аягына карата аймактар боюнча чакан жана орто ишкердик субъекттери**  
**Субъекты малого и среднего предпринимательства по территории на конец 2016г.**



- I - Чакан ишканалар
- I - Малые предприятия
- II - Орто ишканалар
- II - Средние предприятия
- III - Жеке ишкерлер
- III - Индивидуальные предприниматели
- IV - Дыйкан (фермер) чарбалары
- IV - Крестьянские (фермерские) хозяйства

**2. Чакан жана орто ишканалардын саны, иштегендердин саны  
жана эмгек акысы**  
**Количество малых и средних предприятий,  
численность занятых и заработная плата**

---



**2.1. Ишканалардын экономикалык ишмердиктин түрлөрү  
боюнча саны<sup>1</sup>**  
(бирдик)

**Число предприятий по видам экономической  
деятельности<sup>1</sup>**  
(единиц)

	2012	2013	2014	2015	2016	
<b>Бардыгы</b>	<b>11 931</b>	<b>12 549</b>	<b>13 505</b>	<b>14 027</b>	<b>14 368</b>	<b>Всего</b>
чакан ишканалар	11 127	11 749	12 712	13 232	13 592	малые предприятия
орто ишканалар	804	800	793	795	776	средние предприятия
<b>Айыл-чарба, токой чарба жана балык уулоочулук</b>	<b>497</b>	<b>456</b>	<b>468</b>	<b>453</b>	<b>458</b>	<b>Сельское хозяйство, лесное хозяйство и рыболовство</b>
чакан ишканалар	470	429	443	432	442	малые предприятия
орто ишканалар	27	27	25	21	16	средние предприятия
<b>Өнөр жай - бардыгы</b>	<b>2 020</b>	<b>2 113</b>	<b>2 223</b>	<b>2 274</b>	<b>2 138</b>	<b>Промышленность - всего</b>
чакан ишканалар	1 867	1 960	2 080	2 134	1 998	малые предприятия
орто ишканалар	153	153	143	140	140	средние предприятия
анын ичинде:						в том числе:
Пайдалуу кендерди казуу	166	192	258	322	221	Добыча полезных ископаемых
чакан ишканалар	150	176	242	304	201	малые предприятия
орто ишканалар	16	16	16	18	20	средние предприятия
Иштетүү өндүрүшү	1 547	1 624	1 686	1 718	1 679	Обработывающие производства
чакан ишканалар	1 421	1 500	1 570	1 610	1 574	малые предприятия
орто ишканалар	126	124	116	108	105	средние предприятия
Электр энергия, газ, буу жана кондицияланган аба менен камсыздоо (жабдуу)	40	38	33	34	38	Обеспечение (снабжение) электроэнергией, газом, паром и кондиционированным воздухом
чакан ишканалар	35	33	31	31	32	малые предприятия
орто ишканалар	5	5	2	3	6	средние предприятия
Суу менен жабдуу, тазалоо, калдыктарды иштетүү жана кайра пайдалануучу чийки затты алуу	267	259	246	200	200	Водоснабжение, очистка, обработка отходов и получение вторичного сырья
чакан ишканалар	261	251	237	189	191	малые предприятия
орто ишканалар	6	8	9	11	9	средние предприятия

*(уландысы)**(продолжение)*

	<b>2012</b>	<b>2013</b>	<b>2014</b>	<b>2015</b>	<b>2016</b>	
<b>Курулуш</b>	<b>1 243</b>	<b>1 321</b>	<b>1 497</b>	<b>1 525</b>	<b>1 598</b>	<b>Строительство</b>
чакан ишканалар	1 189	1 277	1 448	1 477	1 548	малые предприятия
орто ишканалар	54	44	49	48	50	средние предприятия
<b>Дүң жана чекене соода; автомобилдерди жана мотоциклдарды оңдоо</b>	<b>3 110</b>	<b>3 253</b>	<b>3 419</b>	<b>3 571</b>	<b>3 782</b>	<b>Оптовая и розничная торговля; ремонт автомобилей и мотоциклов</b>
чакан ишканалар	2 962	3 095	3 247	3 401	3 623	малые предприятия
орто ишканалар	148	158	172	170	159	средние предприятия
<b>Транспорт ишмердиги жана жүктөрдү сактоо</b>	<b>643</b>	<b>732</b>	<b>764</b>	<b>798</b>	<b>781</b>	<b>Транспортная деятельность и хранение грузов</b>
чакан ишканалар	598	683	722	754	742	малые предприятия
орто ишканалар	45	49	42	44	39	средние предприятия
<b>Мейманканалар менен ресторандар ишмердиги</b>	<b>224</b>	<b>245</b>	<b>246</b>	<b>250</b>	<b>251</b>	<b>Деятельность гостиниц и ресторанов</b>
чакан ишканалар	196	212	210	213	219	малые предприятия
орто ишканалар	28	33	36	37	32	средние предприятия
<b>Маалымат жана байланыш</b>	<b>501</b>	<b>505</b>	<b>560</b>	<b>572</b>	<b>568</b>	<b>Информация и связь</b>
чакан ишканалар	445	467	525	536	535	малые предприятия
орто ишканалар	56	38	35	36	33	средние предприятия
<b>Финансылык ортомчулук жана камсыздандыруу</b>	<b>83</b>	<b>94</b>	<b>129</b>	<b>308</b>	<b>323</b>	<b>Финансовое посредничество и страхование</b>
чакан ишканалар	81	94	128	307	320	малые предприятия
орто ишканалар	2	-	1	1	3	средние предприятия
<b>Кыймылсыз мүлк операциялары</b>	<b>1 014</b>	<b>995</b>	<b>1 090</b>	<b>1 099</b>	<b>1 099</b>	<b>Операции с недвижимым имуществом</b>
чакан ишканалар	935	922	1 022	1 023	1 020	малые предприятия
орто ишканалар	79	73	68	76	79	средние предприятия

(уландысы)

(продолжение)

	2012	2013	2014	2015	2016	
<b>Кесиптик, илимий жана техникалык ишмердик</b>	<b>1 407</b>	<b>1 490</b>	<b>1 594</b>	<b>1 593</b>	<b>1 721</b>	<b>Профессиональная, научная и техническая деятельность</b>
чакан ишканалар	1 300	1 380	1 482	1 481	1 613	малые предприятия
орто ишканалар	107	110	112	112	108	средние предприятия
<b>Административтик жана көмөкчү ишмердик</b>	<b>554</b>	<b>647</b>	<b>728</b>	<b>755</b>	<b>774</b>	<b>Административная и вспомогательная деятельность</b>
чакан ишканалар	503	593	673	705	723	малые предприятия
орто ишканалар	51	54	55	50	51	средние предприятия
<b>Билим берүү</b>	<b>248</b>	<b>281</b>	<b>332</b>	<b>355</b>	<b>380</b>	<b>Образование</b>
чакан ишканалар	237	269	322	345	366	малые предприятия
орто ишканалар	11	12	10	10	14	средние предприятия
<b>Саламаттыкты сактоо жана калкты социалдык жактан тейлөө</b>	<b>163</b>	<b>181</b>	<b>200</b>	<b>217</b>	<b>233</b>	<b>Здравоохранение и социальное обслуживание населения</b>
чакан ишканалар	142	153	172	186	198	малые предприятия
орто ишканалар	21	28	28	31	35	средние предприятия
<b>Искусство, көңүл ачуу жана эс алуу</b>	<b>117</b>	<b>121</b>	<b>123</b>	<b>132</b>	<b>132</b>	<b>Искусство, развлечения и отдых</b>
чакан ишканалар	103	108	114	122	122	малые предприятия
орто ишканалар	14	13	9	10	10	средние предприятия
<b>Башка тейлөө ишмердиги</b>	<b>107</b>	<b>115</b>	<b>132</b>	<b>125</b>	<b>130</b>	<b>Прочая обслуживающая деятельность</b>
чакан ишканалар	99	107	124	116	123	малые предприятия
орто ишканалар	8	8	8	9	7	средние предприятия

<sup>1</sup>Дыйкан (фермер) чарбаларын жана жеке ишкерлерди эсепке албаганда

<sup>1</sup> Без учета крестьянских (фермерских) хозяйств и индивидуальных предпринимателей.

## 2.2. Ишканалардын экономикалык ишмердиктин түрлөрү боюнча саны<sup>1</sup>

(жалпы санына карата пайыз менен)

## Число предприятий по видам экономической деятельности<sup>1</sup>

(в процентах к общему количеству)

	2012	2013	2014	2015	2016	
<b>Бардыгы</b>	<b>100</b>	<b>100</b>	<b>100</b>	<b>100</b>	<b>100</b>	<b>Всего</b>
чакан ишканалар	100	100	100	100	100	малые предприятия
орто ишканалар	100	100	100	100	100	средние предприятия
<b>Айыл-чарба, токой чарба жана балык уулоочулук</b>	<b>4,2</b>	<b>3,6</b>	<b>3,5</b>	<b>3,2</b>	<b>3,2</b>	<b>Сельское хозяйство, лесное хозяйство и рыболовство</b>
чакан ишканалар	4,2	3,7	3,5	3,3	3,3	малые предприятия
орто ишканалар	3,4	3,4	3,2	2,6	2,1	средние предприятия
<b>Өнөр жай - бардыгы</b>	<b>16,9</b>	<b>16,8</b>	<b>16,5</b>	<b>16,2</b>	<b>14,9</b>	<b>Промышленность - всего</b>
чакан ишканалар	16,8	16,7	16,4	15,7	14,7	малые предприятия
орто ишканалар	19,0	19,1	18,0	18,0	18,0	средние предприятия
анын ичинде:						в том числе:
Пайдалуу кендерди казуу	1,4	1,5	1,9	2,3	1,5	Добыча полезных ископаемых
чакан ишканалар	1,3	1,5	1,9	2,3	1,5	малые предприятия
орто ишканалар	2,0	2,0	2,0	2,3	2,6	средние предприятия
Иштетүү өндүрүшү	13,0	12,9	12,5	12,2	11,7	Обрабатывающие производства
чакан ишканалар	12,8	12,8	12,4	12,2	11,6	малые предприятия
орто ишканалар	15,7	15,5	14,6	13,6	13,5	средние предприятия
Электр энергия, газ, буу жана кондицияланган аба менен камсыздоо (жабдуу)	0,3	0,3	0,2	0,2	0,3	Обеспечение (снабжение) электроэнергией, газом, паром и кондиционированным воздухом
чакан ишканалар	0,3	0,3	0,2	0,2	0,2	малые предприятия
орто ишканалар	0,6	0,6	0,3	0,4	0,8	средние предприятия
Суу менен жабдуу, тазалоо, калдыктарды иштетүү жана кайра пайдалануучу чийки затты алуу	2,2	2,1	1,8	1,4	1,4	Водоснабжение, очистка, обработка отходов и получение вторичного сырья
чакан ишканалар	2,3	2,1	1,9	1,4	1,4	малые предприятия
орто ишканалар	0,7	1,0	1,1	1,4	1,2	средние предприятия

*(уландысы)**(продолжение)*

	2012	2013	2014	2015	2016	
<b>Курулуш</b>	<b>10,4</b>	<b>10,5</b>	<b>11,1</b>	<b>10,9</b>	<b>11,1</b>	<b>Строительство</b>
чакан ишканалар	10,7	10,9	11,4	11,2	11,4	малые предприятия
орто ишканалар	6,7	5,5	6,2	6,0	6,4	средние предприятия
<b>Дүң жана чекене соода; автомобилдерди жана мотоциклдарды оңдоо</b>	<b>26,1</b>	<b>25,9</b>	<b>25,3</b>	<b>25,5</b>	<b>26,3</b>	<b>Оптовая и розничная торговля; ремонт автомобилей и мотоциклов</b>
чакан ишканалар	26,6	26,3	25,5	5,7	26,7	малые предприятия
орто ишканалар	18,4	19,8	21,7	21,4	20,5	средние предприятия
<b>Транспорт ишмердиги жана жүктөрдү сактоо</b>	<b>5,4</b>	<b>5,8</b>	<b>5,7</b>	<b>5,7</b>	<b>5,4</b>	<b>Транспортная деятельность и хранение грузов</b>
чакан ишканалар	5,4	5,8	5,7	5,7	5,5	малые предприятия
орто ишканалар	5,6	6,1	5,3	5,5	5,0	средние предприятия
<b>Мейманканалар менен ресторандар ишмердиги</b>	<b>1,9</b>	<b>2,0</b>	<b>1,8</b>	<b>1,8</b>	<b>1,7</b>	<b>Деятельность гостиниц и ресторанов</b>
чакан ишканалар	1,8	1,8	1,7	1,6	1,6	малые предприятия
орто ишканалар	3,5	4,1	4,5	4,7	4,1	средние предприятия
<b>Маалымат жана байланыш</b>	<b>4,2</b>	<b>4,0</b>	<b>4,1</b>	<b>4,1</b>	<b>4,0</b>	<b>Информация и связь</b>
чакан ишканалар	4,0	4,0	4,1	4,1	3,9	малые предприятия
орто ишканалар	7,0	4,8	4,4	4,5	4,3	средние предприятия
<b>Финансылык ортомчулук жана камсыздандыруу</b>	<b>0,7</b>	<b>0,7</b>	<b>1,0</b>	<b>2,2</b>	<b>2,2</b>	<b>Финансовое посредничество и страхование</b>
чакан ишканалар	0,7	0,8	1,0	2,3	2,4	малые предприятия
орто ишканалар	0,2	-	0,1	0,1	0,4	средние предприятия
<b>Кыймылсыз мүлк операциялары</b>	<b>8,5</b>	<b>7,9</b>	<b>8,1</b>	<b>7,8</b>	<b>7,6</b>	<b>Операции с недвижимым имуществом</b>
чакан ишканалар	8,4	7,8	8,0	7,7	7,5	малые предприятия
орто ишканалар	9,8	9,1	8,6	9,6	10,2	средние предприятия

(уландысы)

(продолжение)

	2012	2013	2014	2015	2016	
<b>Кесиптик, илимий жана техникалык ишмердик</b>	<b>11,8</b>	<b>11,9</b>	<b>11,8</b>	<b>11,4</b>	<b>12,0</b>	<b>Профессиональная, научная и техническая деятельность</b>
чакан ишканалар	11,7	11,7	11,7	11,2	11,9	малые предприятия
орто ишканалар	13,3	13,8	14,1	14,1	13,9	средние предприятия
<b>Административтик жана көмөкчү ишмердик</b>	<b>4,6</b>	<b>5,2</b>	<b>5,4</b>	<b>5,4</b>	<b>5,4</b>	<b>Административная и вспомогательная деятельность</b>
чакан ишканалар	4,5	5,0	5,3	5,3	5,3	малые предприятия
орто ишканалар	6,3	6,8	6,9	6,3	6,6	средние предприятия
<b>Билим берүү</b>	<b>2,1</b>	<b>2,2</b>	<b>2,5</b>	<b>2,5</b>	<b>2,6</b>	<b>Образование</b>
чакан ишканалар	2,1	2,3	2,5	2,6	2,7	малые предприятия
орто ишканалар	1,4	1,5	1,3	1,3	1,8	средние предприятия
<b>Саламаттыкты сактоо жана калкты социалдык жактан тейлөө</b>	<b>1,4</b>	<b>1,4</b>	<b>1,5</b>	<b>1,5</b>	<b>1,6</b>	<b>Здравоохранение и социальное обслуживание населения</b>
чакан ишканалар	1,3	1,3	1,4	1,4	1,5	малые предприятия
орто ишканалар	2,6	3,5	3,5	3,9	4,5	средние предприятия
<b>Искусство, көңүл ачуу жана эс алуу</b>	<b>1,0</b>	<b>1,0</b>	<b>0,9</b>	<b>0,9</b>	<b>0,9</b>	<b>Искусство, развлечения и отдых</b>
чакан ишканалар	0,9	0,9	0,9	0,9	0,9	малые предприятия
орто ишканалар	1,7	1,6	1,1	1,3	1,3	средние предприятия
<b>Банка тейлөө ишмердиги</b>	<b>0,9</b>	<b>0,9</b>	<b>1,0</b>	<b>0,9</b>	<b>0,9</b>	<b>Прочая обслуживающая деятельность</b>
чакан ишканалар	0,9	0,9	1,0	0,9	0,9	малые предприятия
орто ишканалар	1,0	1,0	1,0	1,1	0,9	средние предприятия

<sup>1</sup>Дыйкан (фермер) чарбаларын жана жеке ишкерлерди эсепке албаганда

<sup>1</sup> Без учета крестьянских (фермерских) хозяйств и индивидуальных предпринимателей.

**2.3. Менчик формасындагы ишканалардын экономикалык ишмердиктин түрлөрү боюнча саны<sup>1</sup>**

(бирдик)

**Число предприятий с частной формой собственности по видам экономической деятельности<sup>1</sup>**

(единиц)

	2012	2013	2014	2015	2016	
<b>Бардыгы</b>	<b>11 613</b>	<b>12 236</b>	<b>13 190</b>	<b>13 723</b>	<b>14 042</b>	<b>Всего</b>
чакан ишканалар	10 912	11 534	12 499	13 033	13 381	малые предприятия
орто ишканалар	701	702	691	690	661	средние предприятия
<b>Айыл-чарба, токой чарба жана балык уулоочулук</b>	<b>452</b>	<b>411</b>	<b>419</b>	<b>409</b>	<b>408</b>	<b>Сельское хозяйство, лесное хозяйство и рыболовство</b>
чакан ишканалар	428	386	394	388	393	малые предприятия
орто ишканалар	24	25	25	21	15	средние предприятия
<b>Өнөр жай - бардыгы</b>	<b>1 973</b>	<b>2 063</b>	<b>2 042</b>	<b>2 221</b>	<b>2 084</b>	<b>Промышленность - всего</b>
чакан ишканалар	1 832	1 921	1 915	2 099	1 964	малые предприятия
орто ишканалар	141	142	127	122	120	средние предприятия
анын ичинде:						в том числе:
Пайдалуу кендерди казуу	165	191	252	321	220	Добыча полезных ископаемых
чакан ишканалар	149	175	236	303	201	малые предприятия
орто ишканалар	16	16	16	18	19	средние предприятия
Иштетүү өндүрүшү	1 527	1 602	1 543	1 693	1 655	Обрабатывающие производства
чакан ишканалар	1 406	1 482	1 432	1 592	1 557	малые предприятия
орто ишканалар	121	120	111	101	98	средние предприятия
Электр энергия, газ, буу жана кондицияланган аба менен камсыздоо (жабдуу)	32	29	24	24	26	Обеспечение (снабжение) электроэнергией, газом, паром и кондиционированным воздухом
чакан ишканалар	30	27	24	24	26	малые предприятия
орто ишканалар	2	2	-	-	-	средние предприятия
Суу менен жабдуу, тазалоо, калдыктарды иштетүү жана кайра пайдалануучу чийки затты алуу	249	241	223	183	183	Водоснабжение, очистка, обработка отходов и получение вторичного сырья
чакан ишканалар	247	237	223	180	180	малые предприятия
орто ишканалар	2	4	-	3	3	средние предприятия

*(уландысы)**(продолжение)*

	2012	2013	2014	2015	2016	
<b>Курулуш</b>	<b>1 231</b>	<b>1 310</b>	<b>1 399</b>	<b>1 513</b>	<b>1 580</b>	<b>Строительство</b>
чакан ишканалар	1 180	1 268	1 352	1 468	1 536	малые предприятия
орто ишканалар	51	42	47	45	44	средние предприятия
<b>Дүң жана чекене соода; автомобилдерди жана мотоциклдарды оңдоо</b>	<b>3 101</b>	<b>3 243</b>	<b>3 135</b>	<b>3 562</b>	<b>3 773</b>	<b>Оптовая и розничная торговля; ремонт автомобилей и мотоциклов</b>
чакан ишканалар	2 955	3 087	2 965	3 394	3 616	малые предприятия
орто ишканалар	146	156	170	168	157	средние предприятия
<b>Транспорт ишмердиги жана жүктөрдү сактоо</b>	<b>632</b>	<b>721</b>	<b>1 623</b>	<b>785</b>	<b>767</b>	<b>Транспортная деятельность и хранение грузов</b>
чакан ишканалар	592	678	1 588	749	736	малые предприятия
орто ишканалар	40	43	35	36	31	средние предприятия
<b>Мейманканалар менен ресторандар ишмердиги</b>	<b>216</b>	<b>238</b>	<b>217</b>	<b>244</b>	<b>244</b>	<b>Деятельность гостиниц и ресторанов</b>
чакан ишканалар	191	208	183	208	214	малые предприятия
орто ишканалар	25	30	34	36	30	средние предприятия
<b>Маалымат жана байланыш</b>	<b>479</b>	<b>484</b>	<b>480</b>	<b>552</b>	<b>545</b>	<b>Информация и связь</b>
чакан ишканалар	427	449	448	519	516	малые предприятия
орто ишканалар	52	35	32	33	29	средние предприятия
<b>Финансылык ортомчулук жана камсыздандыруу</b>	<b>80</b>	<b>92</b>	<b>113</b>	<b>306</b>	<b>321</b>	<b>Финансовое посредничество и страхование</b>
чакан ишканалар	79	92	113	306	319	малые предприятия
орто ишканалар	1	-	-	-	2	средние предприятия
<b>Кыймылсыз мүлк операциялары</b>	<b>1 001</b>	<b>982</b>	<b>1 007</b>	<b>1 091</b>	<b>1 092</b>	<b>Операции с недвижимым имуществом</b>
чакан ишканалар	927	914	940	1 016	1 015	малые предприятия
орто ишканалар	74	68	67	75	77	средние предприятия



(уландысы)

(продолжение)

	2012	2013	2014	2015	2016	
<b>Кесиптик, илимий жана техникалык ишмердик</b>	<b>1 274</b>	<b>1 362</b>	<b>1 332</b>	<b>1 465</b>	<b>1 587</b>	<b>Профессиональная, научная и техническая деятельность</b>
чакан ишканалар	1 226	1 310	1 286	1 417	1 543	малые предприятия
орто ишканалар	48	52	46	48	44	средние предприятия
<b>Административтик жана комокчу ишмердик</b>	<b>548</b>	<b>641</b>	<b>677</b>	<b>753</b>	<b>772</b>	<b>Административная и вспомогательная деятельность</b>
чакан ишканалар	500	588	623	704	723	малые предприятия
орто ишканалар	48	53	54	49	49	средние предприятия
<b>Билим берүү</b>	<b>246</b>	<b>279</b>	<b>320</b>	<b>354</b>	<b>379</b>	<b>Образование</b>
чакан ишканалар	235	267	310	344	365	малые предприятия
орто ишканалар	11	12	10	10	14	средние предприятия
<b>Саламаттыкты сактоо жана калкты социалдык жактан тейлөө</b>	<b>161</b>	<b>178</b>	<b>189</b>	<b>215</b>	<b>231</b>	<b>Здравоохранение и социальное обслуживание населения</b>
чакан ишканалар	141	153	163	186	198	малые предприятия
орто ишканалар	20	25	26	29	33	средние предприятия
<b>Искусство, көңүл ачуу жана эс алуу</b>	<b>114</b>	<b>118</b>	<b>110</b>	<b>129</b>	<b>130</b>	<b>Искусство, развлечения и отдых</b>
чакан ишканалар	102	107	103	120	121	малые предприятия
орто ишканалар	12	11	7	9	9	средние предприятия
<b>Башка тейлөө ишмердиги</b>	<b>105</b>	<b>114</b>	<b>124</b>	<b>124</b>	<b>129</b>	<b>Прочая обслуживающая деятельность</b>
чакан ишканалар	97	106	116	115	122	малые предприятия
орто ишканалар	8	8	8	9	7	средние предприятия

<sup>1</sup>Дыйкан (фермер) чарбаларын жана жеке ишкерлерди эсепке албаганда

<sup>1</sup> Без учета крестьянских (фермерских) хозяйств и индивидуальных предпринимателей.

**2.4. Менчик формасындагы ишканалардын экономикалык ишмердиктин түрлөрү боюнча саны<sup>1</sup>**

*(жалпы санынын пайызы менен)*

**Число предприятий с частной формой собственности по видам экономической деятельности<sup>1</sup>**

*(в процентах от общего числа)*

	2012	2013	2014	2015	2016	
<b>Бардыгы</b>	<b>97,3</b>	<b>97,5</b>	<b>97,7</b>	<b>97,8</b>	<b>97,7</b>	<b>Всего</b>
чакан ишканалар	98,1	98,2	98,3	98,5	98,4	малые предприятия
орто ишканалар	87,2	87,8	87,1	86,8	85,2	средние предприятия
<b>Айыл-чарба, токой чарба жана балык уулоочулук</b>	<b>90,9</b>	<b>90,1</b>	<b>90,3</b>	<b>90,3</b>	<b>89,1</b>	<b>Сельское хозяйство, лесное хозяйство и рыболовство</b>
чакан ишканалар	91,1	90,0	89,7	89,8	88,9	малые предприятия
орто ишканалар	88,9	92,6	100,0	100,0	93,8	средние предприятия
<b>Өнөр жай - бардыгы</b>	<b>97,7</b>	<b>97,6</b>	<b>97,5</b>	<b>97,7</b>	<b>97,5</b>	<b>Промышленность - всего</b>
чакан ишканалар	98,1	98,0	98,1	100,9	98,3	малые предприятия
орто ишканалар	92,2	92,8	88,8	85,3	85,7	средние предприятия
анын ичинде:						в том числе:
Пайдалуу кендерди казуу	99,4	99,5	99,6	99,7	99,5	Добыча полезных ископаемых
чакан ишканалар	99,3	99,4	99,6	99,7	100,0	малые предприятия
орто ишканалар	100,0	100,0	100,0	100,0	95,0	средние предприятия
Иштетүү өндүрүшү	98,7	98,6	98,7	98,5	98,6	Обработывающие производства
чакан ишканалар	98,9	98,8	99,0	98,9	98,9	малые предприятия
орто ишканалар	96,0	96,8	95,7	93,5	93,3	средние предприятия
Электр энергия, газ, буу жана кондицияланган аба менен камсыздоо (жабдуу)	80,0	76,3	72,7	70,6	68,4	Обеспечение (снабжение) электроэнергией, газом, паром и кондиционированным воздухом
чакан ишканалар	85,7	81,8	77,4	77,4	81,3	малые предприятия
орто ишканалар	40,0	40,0	-	-	-	средние предприятия
Суу менен жабдуу, тазалоо, калдыктарды иштетүү жана кайра пайдалануучу чийки затты алуу	93,3	93,1	90,7	91,5	91,5	Водоснабжение, очистка, обработка отходов и получение вторичного сырья
чакан ишканалар	94,6	94,4	94,1	95,2	94,2	малые предприятия
орто ишканалар	33,3	50,0	-	27,3	33,3	средние предприятия

*(уландысы)**(продолжение)*

	2012	2013	2014	2015	2016	
<b>Курулуш</b>	<b>99,0</b>	<b>99,2</b>	<b>99,3</b>	<b>99,2</b>	<b>98,9</b>	<b>Строительство</b>
чакан ишканалар	99,2	99,3	99,4	99,4	99,2	малые предприятия
орто ишканалар	94,4	95,5	95,9	93,8	88,0	средние предприятия
<b>Дүң жана чекене соода; автомобилдерди жана мотоциклдарды оңдоо</b>	<b>99,7</b>	<b>99,7</b>	<b>99,7</b>	<b>99,7</b>	<b>99,8</b>	<b>Оптовая и розничная торговля; ремонт автомобилей и мотоциклов</b>
чакан ишканалар	99,8	99,7	99,7	99,8	99,8	малые предприятия
орто ишканалар	98,6	98,7	98,8	98,8	98,7	средние предприятия
<b>Транспорт ишмердиги жана жүктөрдү сактоо</b>	<b>98,3</b>	<b>98,5</b>	<b>99,0</b>	<b>98,4</b>	<b>98,2</b>	<b>Транспортная деятельность и хранение грузов</b>
чакан ишканалар	99,0	99,3	99,4	99,3	99,2	малые предприятия
орто ишканалар	88,9	87,8	83,3	81,8	79,5	средние предприятия
<b>Мейманканалар менен ресторандар ишмердиги</b>	<b>96,4</b>	<b>97,1</b>	<b>96,4</b>	<b>97,6</b>	<b>97,2</b>	<b>Деятельность гостиниц и ресторанов</b>
чакан ишканалар	97,4	98,1	96,8	97,7	97,7	малые предприятия
орто ишканалар	89,3	90,9	94,4	97,3	93,8	средние предприятия
<b>Маалымат жана байланыш</b>	<b>95,6</b>	<b>95,8</b>	<b>96,6</b>	<b>96,5</b>	<b>96,0</b>	<b>Информация и связь</b>
чакан ишканалар	96,0	96,1	97,0	96,8	96,4	малые предприятия
орто ишканалар	92,9	92,1	91,4	91,7	87,9	средние предприятия
<b>Финансылык ортомчулук жана камсыздандыруу</b>	<b>96,4</b>	<b>97,9</b>	<b>97,4</b>	<b>99,4</b>	<b>99,4</b>	<b>Финансовое посредничество и страхование</b>
чакан ишканалар	97,5	97,9	98,3	99,7	99,7	малые предприятия
орто ишканалар	50,0	-	-	-	66,7	средние предприятия
<b>Кыймылсыз мүлк операциялары</b>	<b>98,7</b>	<b>98,7</b>	<b>98,6</b>	<b>99,3</b>	<b>99,4</b>	<b>Операции с недвижимым имуществом</b>
чакан ишканалар	99,1	99,1	98,6	99,3	99,5	малые предприятия
орто ишканалар	93,7	93,2	98,5	98,7	97,5	средние предприятия

(уландысы)

(продолжение)

	2012	2013	2014	2015	2016	
<b>Кесиптик, илимий жана техникалык ишмердик</b>	<b>90,5</b>	<b>91,4</b>	<b>91,2</b>	<b>92,0</b>	<b>92,2</b>	<b>Профессиональная, научная и техническая деятельность</b>
чакан ишканалар	94,3	94,9	95,3	95,7	95,7	малые предприятия
орто ишканалар	44,9	47,3	41,1	42,9	40,7	средние предприятия
<b>Административтик жана комокчу ишмердик</b>	<b>98,9</b>	<b>99,1</b>	<b>99,3</b>	<b>99,7</b>	<b>99,7</b>	<b>Административная и вспомогательная деятельность</b>
чакан ишканалар	99,4	99,2	99,4	99,9	100,0	малые предприятия
орто ишканалар	94,1	98,1	98,2	98,0	96,1	средние предприятия
<b>Билим берүү</b>	<b>99,2</b>	<b>99,3</b>	<b>99,4</b>	<b>99,7</b>	<b>99,7</b>	<b>Образование</b>
чакан ишканалар	99,2	99,3	99,4	99,7	99,7	малые предприятия
орто ишканалар	100,0	100,0	100,0	100,0	100,0	средние предприятия
<b>Саламаттыкты сактоо жана калкты социалдык жактан тейлөө</b>	<b>98,8</b>	<b>98,3</b>	<b>99,0</b>	<b>99,1</b>	<b>99,1</b>	<b>Здравоохранение и социальное обслуживание населения</b>
чакан ишканалар	99,3	100,0	100,0	100,0	100,0	малые предприятия
орто ишканалар	95,2	89,3	92,9	93,5	94,3	средние предприятия
<b>Искусство, көңүл ачуу жана эс алуу</b>	<b>97,4</b>	<b>97,5</b>	<b>97,3</b>	<b>97,7</b>	<b>98,5</b>	<b>Искусство, развлечения и отдых</b>
чакан ишканалар	99,0	99,1	99,0	98,4	99,2	малые предприятия
орто ишканалар	85,7	84,6	77,8	90,0	90,0	средние предприятия
<b>Башка тейлөө ишмердиги</b>	<b>98,1</b>	<b>99,1</b>	<b>100,0</b>	<b>99,2</b>	<b>99,2</b>	<b>Прочая обслуживающая деятельность</b>
чакан ишканалар	98,0	99,1	100,0	99,1	99,2	малые предприятия
орто ишканалар	100,0	100,0	100,0	100,0	100,0	средние предприятия

<sup>1</sup>Дыйкан (фермер) чарбаларын жана жеке ишкерлерди эсепке албаганда

<sup>1</sup> Без учета крестьянских (фермерских) хозяйств и индивидуальных предпринимателей.

**2.5. Өнөр жай ишканаларынын экономикалык ишмердиктин негизги түрлөрү боюнча саны**

(бирдик)

**Число предприятий промышленности по видам экономической деятельности**

(единиц)

	2012	2013	2014	2015	2016	
<b>Өнөр жай- бардыгы</b>	<b>2 020</b>	<b>2 113</b>	<b>2 223</b>	<b>2 274</b>	<b>2 138</b>	<b>Промышленность - всего</b>
анын ичинде:						в том числе:
<b>Пайдалуу кендерди казуу</b>	<b>166</b>	<b>192</b>	<b>258</b>	<b>322</b>	<b>221</b>	<b>Добыча полезных ископаемых</b>
Таш көмүр жана күрөң көмүр (лигнит) казуу	71	73	100	109	96	Добыча каменного угля и бурого угля (лигнита)
Иштетилбеген мунайзат жана жаратылыш газын өндүрүү	3	7	18	21	15	Добыча сырой нефти и природного газа
Металл рудасын казуу	26	31	47	75	30	Добыча металлических руд
Башка пайдалуу кендерди казуу	66	81	93	117	77	Добыча прочих полезных ископаемых
<b>Иштетүү өндүрүшү</b>	<b>1 547</b>	<b>1 624</b>	<b>1 686</b>	<b>1718</b>	<b>1679</b>	<b>Обрабатывающие производства</b>
Тамак-аш азыктарын (суусундуктарды кошкондо) жана тамеки өндүрүү	376	386	387	395	392	Производство пищевых продуктов (включая напитки), и табачных изделий
Текстиль өндүрүшү; кийим жана бут кийимдерди, булгаары жана булгаарыдан жасалган башка буюмдарды өндүрүү	180	183	180	187	181	Текстильное производство; производство одежды и обуви, кожи и прочих кожаных изделий
Жыгачтан жана кагаздан жасалган буюмдар өндүрүшү; басмакана ишмердеги	186	201	203	202	193	Производство деревянных и бумажных изделий; полиграфическая деятельность
Тазаланган мунайзат продуктуларын өндүрүү	12	10	15	14	11	Производство кокса и очищенных нефтепродуктов
Химиялык продукцияларды өндүрүү	34	38	41	45	48	Производство химической продукции
Фармацевтикалык продукцияларды өндүрүү	35	28	34	30	32	Производство фармацевтической продукции
Резина жана пласмасс буюмдарын өндүрүү	367	400	427	444	426	Производство резиновых и пластмассовых изделий
Негизги металл жана даяр металл буюмдарды өндүрүү, машина жана жабдуу өндүрүшүнөн башка	125	139	152	154	152	Производство основных металлов и готовых металлических изделий, кроме машин и оборудования

(уландысы)

(продолжение)

	2012	2013	2014	2015	2016	
Компьютер, электрондук жана оптикалык жабдууларды өндүрүү	20	28	23	23	21	Производство компьютеров, электронного и оптического оборудования
Электр жабдууларын өндүрүү	29	33	32	30	31	Производство электрического оборудования
Машина жана жабдууларды өндүрүү	37	34	38	33	37	Производство машин и оборудования
Транспорт каражаттарын өндүрүү	6	6	6	6	4	Производство транспортных средств
Өндүрүштүн башка тармактары, машина жана жабдууну ондоо жана орнотуу	140	138	148	155	151	Прочие производства, ремонт и установка машин и оборудования
<b>Электр энергия, газ, буу жана кондицияланган аба менен камсыздоо (жабдуу)</b>	<b>40</b>	<b>38</b>	<b>33</b>	<b>34</b>	<b>38</b>	<b>Обеспечение (снабжение) электроэнергией, газом, паром и кондиционированным воздухом</b>
Электр энергия өндүрүү, аны берүү жана бөлүштүрүү	36	27	25	25	38	Производство (выработка) электроэнергии, ее передача и распределение
Газ өндүрүшү; газ жабдуу тутуму аркылуу газ түрүндөгү күйүүчү майды бөлүштүрүү	4	11	8	9	13	Производство газа; распределение газообразного топлива через системы газоснабжения
<b>Суу менен жабдуу, тазалоо, калдыктарды иштетүү жана кайра пайдалануучу чийки затты алуу</b>	<b>267</b>	<b>259</b>	<b>246</b>	<b>200</b>	<b>200</b>	<b>Водоснабжение, очистка, обработка отходов и получение вторичного сырья</b>
Чогултуу, иштетүү, сууну бөлүштүрүү (суу менен жабдуу)	223	215	208	159	165	Сбор, обработка и распределение воды (водоснабжение)
Агып чыкма сууларды чогултуу, иштетүү	8	9	6	6	6	Сбор и обработка сточных вод
Тазалоо жана башка калдыктарды иштетүү, кайра пайдалануучу чийки затты алуу	18	19	17	23	23	Сбор и обработка и уничтожение отходов, получение вторичного сырья
Тазалоо жана башка калдыктарды иштетүү	18	16	15	12	6	Обеззараживание и прочая обработка отходов

**2.6. Өнөр жай ишканаларынын экономикалык ишмердиктин негизги түрлөрү боюнча саны**

(жыйынтыкка карата пайыз менен)

**Число предприятий промышленности по видам экономической деятельности**

(в процентах к итогу)

	2012	2013	2014	2015	2016	
<b>Өнөр жай- бардыгы</b> анын ичинде:	<b>100</b>	<b>100</b>	<b>100</b>	<b>100</b>	<b>100</b>	<b>Промышленность - всего</b> в том числе:
<b>Пайдалуу кендерди казуу</b>	<b>8,2</b>	<b>9,1</b>	<b>11,6</b>	<b>14,2</b>	<b>10,3</b>	<b>Добыча полезных ископаемых</b>
Таш көмүр жана күрөң көмүр (лигнит) казуу	3,4	3,5	4,8	4,8	4,5	Добыча каменного угля и бурого угля (лигнита)
Иштетилбеген мунайзат жана жаратылыш газын өндүрүү	0,1	0,3	0,9	0,9	0,7	Добыча сырой нефти и природного газа
Металл рудасын казуу	1,2	1,5	2,3	3,3	1,4	Добыча металлических руд
Башка пайдалуу кендерди казуу	3,2	3,9	4,5	5,1	3,6	Добыча прочих полезных ископаемых
<b>Иштетүү өндүрүшү</b>	<b>76,6</b>	<b>76,9</b>	<b>75,8</b>	<b>75,5</b>	<b>78,5</b>	<b>Обрабатывающие производства</b>
Тамак-аш азыктарын (суусундуктарды кошкондо) жана тамеки өндүрүү	18,6	18,3	17,4	17,4	18,3	Производство пищевых продуктов (включая напитки), и табачных изделий
Текстиль өндүрүшү; кийим жана бут кийимдерди, булгаары жана булгаарыдан жасалган башка буюмдарды өндүрүү	8,9	8,7	8,1	8,2	8,5	Текстильное производство; производство одежды и обуви, кожи и прочих кожаных изделий
Жыгачтан жана кагаздан жасалган буюмдар өндүрүшү; басмакана ишмердеги	9,2	9,5	9,1	8,9	9,0	Производство деревянных и бумажных изделий; полиграфическая деятельность
Тазаланган мунайзат продуктуларын өндүрүү	0,6	0,5	0,7	0,6	0,5	Производство кокса и очищенных нефтепродуктов
Химиялык продукцияларды өндүрүү	1,7	1,8	1,8	2,0	2,2	Производство химической продукции
Фармацевтикалык продукцияларды өндүрүү	1,7	1,3	1,5	1,3	1,5	Производство фармацевтической продукции
Резина жана пласмасс буюмдарын өндүрүү	18,2	18,9	19,2	19,5	19,9	Производство резиновых и пластмассовых изделий
Негизги металл жана даяр металл буюмдарды өндүрүү, машина жана жабдуу өндүрүшүнөн башка	6,2	6,6	6,8	6,8	7,1	Производство основных металлов и готовых металлических изделий, кроме машин и оборудования

(уландысы)

(продолжение)

	2012	2013	2014	2015	2016	
Компьютер, электрондук жана оптикалык жабдууларды өндүрүү	1,0	1,3	1,0	1,0	1,0	Производство компьютеров, электронного и оптического оборудования
Электр жабдууларын өндүрүү	1,4	1,6	1,4	1,3	1,4	Производство электрического оборудования
Машина жана жабдууларды өндүрүү	1,8	1,6	1,7	1,5	1,7	Производство машин и оборудования
Транспорт каражаттарын өндүрүү	0,3	0,3	0,3	0,3	0,2	Производство транспортных средств
Өндүрүштүн башка тармактары, машина жана жабдууну ондоо жана орнотуу	6,9	6,5	6,7	6,8	7,1	Прочие производства, ремонт и установка машин и оборудования
<b>Электр энергия, газ, буу жана кондицияланган аба менен камсыздоо (жабдуу)</b>	<b>2,0</b>	<b>1,8</b>	<b>1,5</b>	<b>1,5</b>	<b>1,8</b>	<b>Обеспечение (снабжение) электроэнергией, газом, паром и кондиционированным воздухом</b>
Электр энергия өндүрүү, аны берүү жана бөлүштүрүү	1,8	1,3	1,1	1,1	1,8	Производство (выработка) электроэнергии, ее передача и распределение
Газ өндүрүшү; газ жабдуу тутуму аркылуу газ түрүндөгү күйүүчү майды бөлүштүрүү	0,2	0,5	0,4	0,4	-	Производство газа; распределение газообразного топлива через системы газоснабжения
<b>Суу менен жабдуу, тазалоо, калдыктарды иштетүү жана кайра пайдалануучу чийки затты алуу</b>	<b>13,2</b>	<b>12,3</b>	<b>11,1</b>	<b>8,8</b>	<b>9,4</b>	<b>Водоснабжение, очистка, обработка отходов и получение вторичного сырья</b>
Чогултуу, иштетүү, сууну бөлүштүрүү (суу менен жабдуу)	10,6	10,2	9,9	7,0	7,7	Сбор, обработка и распределение воды (водоснабжение)
Агып чыкма сууларды чогултуу, иштетүү	0,4	0,4	0,3	0,3	0,3	Сбор и обработка сточных вод
Тазалоо жана башка калдыктарды иштетүү, кайра пайдалануучу чийки затты алуу	0,9	0,9	0,8	1,0	1,1	Сбор и обработка и уничтожение отходов, получение вторичного сырья
Тазалоо жана башка калдыктарды иштетүү	0,9	0,8	0,7	0,5	0,3	Обеззараживание и прочая обработка отходов



## 2.7. Ишканалардын аймактар боюнча саны

(бирдик)

## Число предприятий по территории

(единиц)

	2012	2013	2014	2015	2016	
<b>Кыргыз Республикасы</b>	<b>11 931</b>	<b>12 549</b>	<b>13 505</b>	<b>14 027</b>	<b>14 368</b>	<b>Кыргызская Республика</b>
чакан ишканалар	11 127	11 749	12 712	13 232	13 592	малые предприятия
орто ишканалар	804	800	793	795	776	средние предприятия
<b>Баткен облусу</b>	<b>189</b>	<b>187</b>	<b>187</b>	<b>200</b>	<b>213</b>	<b>Баткенская область</b>
чакан ишканалар	156	159	161	172	186	малые предприятия
орто ишканалар	33	28	26	28	27	средние предприятия
<b>Жалал-Абад облусу</b>	<b>517</b>	<b>504</b>	<b>507</b>	<b>541</b>	<b>534</b>	<b>Джалал-Абадская область</b>
чакан ишканалар	459	456	461	493	492	малые предприятия
орто ишканалар	58	48	46	48	42	средние предприятия
<b>Ысык-Көл облусу</b>	<b>462</b>	<b>433</b>	<b>434</b>	<b>424</b>	<b>422</b>	<b>Иссык-Кульская область</b>
чакан ишканалар	409	381	384	371	375	малые предприятия
орто ишканалар	53	52	50	53	47	средние предприятия
<b>Нарын облусу</b>	<b>304</b>	<b>297</b>	<b>290</b>	<b>219</b>	<b>214</b>	<b>Нарынская область</b>
чакан ишканалар	288	282	272	202	196	малые предприятия
орто ишканалар	16	15	18	17	18	средние предприятия
<b>Ош облусу</b>	<b>432</b>	<b>456</b>	<b>442</b>	<b>480</b>	<b>521</b>	<b>Ошская область</b>
чакан ишканалар	399	426	411	449	487	малые предприятия
орто ишканалар	33	30	31	31	34	средние предприятия
<b>Талас облусу</b>	<b>263</b>	<b>255</b>	<b>254</b>	<b>255</b>	<b>253</b>	<b>Таласская область</b>
чакан ишканалар	250	242	240	240	237	малые предприятия
орто ишканалар	13	13	14	15	16	средние предприятия
<b>Чуй облусу</b>	<b>1 308</b>	<b>1 294</b>	<b>1 313</b>	<b>1 347</b>	<b>1 390</b>	<b>Чуйская область</b>
чакан ишканалар	1 183	1 177	1 188	1 225	1 271	малые предприятия
орто ишканалар	125	117	125	122	119	средние предприятия
<b>Бишкек ш.</b>	<b>7 713</b>	<b>8 349</b>	<b>9 262</b>	<b>9 733</b>	<b>9 976</b>	<b>г.Бишкек</b>
чакан ишканалар	7 290	7 905	8 822	9 297	9 545	малые предприятия
орто ишканалар	423	444	440	436	431	средние предприятия
<b>Ош ш.</b>	<b>743</b>	<b>774</b>	<b>816</b>	<b>828</b>	<b>845</b>	<b>г.Ош</b>
чакан ишканалар	693	721	773	783	803	малые предприятия
орто ишканалар	50	53	43	45	42	средние предприятия

**2.8. Ишканалардын аймактар боюнча саны***(жыйынтыкка карата пайыз менен)***Число предприятий по территории***(в процентах к итогу)*

	2012	2013	2014	2015	2016	
<b>Кыргыз Республикасы</b>	<b>100</b>	<b>100</b>	<b>100</b>	<b>100</b>	<b>100</b>	<b>Кыргызская Республика</b>
чакан ишканалар	93,3	93,6	94,1	94,3	94,6	малые предприятия
орто ишканалар	6,7	6,4	5,9	5,7	5,4	средние предприятия
<b>Баткен облусу</b>	<b>1,6</b>	<b>1,5</b>	<b>1,4</b>	<b>1,4</b>	<b>1,5</b>	<b>Баткенская область</b>
чакан ишканалар	1,3	1,3	1,2	1,2	1,3	малые предприятия
орто ишканалар	0,3	0,2	0,2	0,2	0,2	средние предприятия
<b>Жалал-Абад облусу</b>	<b>4,3</b>	<b>4,0</b>	<b>3,8</b>	<b>3,9</b>	<b>3,7</b>	<b>Джалал-Абадская область</b>
чакан ишканалар	3,8	3,6	3,5	3,5	3,4	малые предприятия
орто ишканалар	0,5	0,4	0,3	0,3	0,3	средние предприятия
<b>Ысык-Көл облусу</b>	<b>3,9</b>	<b>3,5</b>	<b>3,2</b>	<b>3,0</b>	<b>2,9</b>	<b>Иссык-Кульская область</b>
чакан ишканалар	3,4	3,0	2,8	2,6	2,6	малые предприятия
орто ишканалар	0,4	0,4	0,4	0,4	0,3	средние предприятия
<b>Нарын облусу</b>	<b>2,5</b>	<b>2,4</b>	<b>2,1</b>	<b>1,6</b>	<b>1,5</b>	<b>Нарынская область</b>
чакан ишканалар	2,4	2,2	2,0	1,4	1,4	малые предприятия
орто ишканалар	0,1	0,1	0,1	0,1	0,1	средние предприятия
<b>Ош облусу</b>	<b>3,6</b>	<b>3,6</b>	<b>3,3</b>	<b>3,4</b>	<b>3,6</b>	<b>Ошская область</b>
чакан ишканалар	3,3	3,4	3,0	3,2	3,4	малые предприятия
орто ишканалар	0,3	0,3	0,3	0,2	0,2	средние предприятия
<b>Талас облусу</b>	<b>2,2</b>	<b>2,0</b>	<b>1,9</b>	<b>1,8</b>	<b>1,8</b>	<b>Таласская область</b>
чакан ишканалар	2,1	1,9	1,8	1,7	1,6	малые предприятия
орто ишканалар	0,1	0,1	0,1	0,1	0,1	средние предприятия
<b>Чуй облусу</b>	<b>11,0</b>	<b>10,3</b>	<b>9,7</b>	<b>9,6</b>	<b>9,7</b>	<b>Чуйская область</b>
чакан ишканалар	9,9	9,4	8,8	8,7	8,8	малые предприятия
орто ишканалар	1,0	0,9	0,9	0,9	0,8	средние предприятия
<b>Бишкек ш.</b>	<b>64,6</b>	<b>66,5</b>	<b>68,6</b>	<b>69,4</b>	<b>69,4</b>	<b>г.Бишкек</b>
чакан ишканалар	61,1	63,1	65,3	66,3	66,4	малые предприятия
орто ишканалар	3,5	3,5	3,3	3,1	3,0	средние предприятия
<b>Ош ш.</b>	<b>6,2</b>	<b>6,2</b>	<b>6,0</b>	<b>5,9</b>	<b>5,9</b>	<b>г.Ош</b>
чакан ишканалар	5,8	5,8	5,7	5,6	5,6	малые предприятия
орто ишканалар	0,4	0,4	0,3	0,3	0,3	средние предприятия

**2.9. Ишканалардын экономикалык ишмердиктин айрым түрлөрү жана аймактар боюнча саны**

**Число предприятий по отдельным видам экономической деятельности и территории**

	2015			2016			
	Бардыгы Всего	чакан ишканалар малые предприя- тия	орто ишканалар средние предприя- тия	Бардыгы Всего	чакан ишканалар малые предприя- тия	орто ишканалар средние предприя- тия	
<b>Кыргыз Республикасы</b>							<b>Кыргызская Республика</b>
<b>Бардыгы, бирдик</b>	<b>14 027</b>	<b>13 232</b>	<b>795</b>	<b>14 368</b>	<b>13 592</b>	<b>776</b>	<b>Всего, единиц</b>
<i>республиканын ишканалардын санына карата пайыз менен</i>							<i>в процентах к общему числу предприятий республики</i>
Айыл-чарба, токой чарба жана балык уулоочулук	3,2	3,3	2,6	3,2	3,3	2,1	Сельское хозяйство, лесное хозяйство и рыболовство
Өнөр жай	16,2	15,7	18,0	14,9	14,7	18,0	Промышленность
Курулуш	10,9	11,2	6,0	11,1	11,4	6,4	Строительство
Дүң жана чекене соода; автомобилдерди жана мотоциклдарды ондоо	25,5	5,7	21,4	26,3	26,7	20,5	Оптовая и розничная торговля; ремонт
Транспорт ишмердиги жана жүктөрдү сактоо	5,7	5,7	5,5	5,4	5,5	5,0	Транспортная деятельность и хранение
Мейманканалар менен ресторандар ишмердиги	1,8	1,6	4,7	1,7	1,6	4,1	Деятельность гостиниц и ресторанов
Маалымат жана байланыш	4,1	4,1	4,5	4,0	3,9	4,3	Информация и связь
<b>Баткен облусу</b>							<b>Баткенская область</b>
<b>Бардыгы, бирдик</b>	<b>200</b>	<b>172</b>	<b>28</b>	<b>213</b>	<b>186</b>	<b>27</b>	<b>Всего, единиц</b>
<i>облустардын ишканалардын санына карата пайыз менен</i>							<i>в процентах к общему числу предприятий области</i>
Айыл-чарба, токой чарба жана балык уулоочулук	8,0	9,3	-	7,0	8,1	-	Сельское хозяйство, лесное хозяйство и рыболовство
Өнөр жай	34,5	30,8	57,1	33,8	31,2	51,9	Промышленность
Курулуш	14,0	15,7	3,6	13,6	15,1	3,7	Строительство
Дүң жана чекене соода; автомобилдерди жана мотоциклдарды ондоо	10,5	11,0	7,1	1,4	1,1	3,7	Оптовая и розничная торговля; ремонт автомобилей и мотоциклов
Транспорт ишмердиги жана жүктөрдү сактоо	6,0	6,4	3,6	0,0	5,9	3,7	Транспортная деятельность и хранение грузов

(уландысы)

(продолжение)

	2015			2016			
	Бардыгы Всего	чакан ишканалар малые предприя- тия	орто ишканалар средние предприя- тия	Бардыгы Всего	чакан ишканалар малые предприя- тия	орто ишканалар средние предприя- тия	
Мейманканалар менен ресторандар ишмердиги	1,5	1,7	-	1,4	1,6	-	Деятельность гостиниц и ресторанов
Маалымат жана байланыш	2,5	2,9	-	1,9	2,2	-	Информация и связь
<b>Жалал-Абад облусу</b>							<b>Джалал-Абадская область</b>
<b>Бардыгы, бирдик</b>	<b>541</b>	<b>493</b>	<b>48</b>	<b>534</b>	<b>492</b>	<b>42</b>	<b>Всего, единиц</b>
<i>облустардын ишканалардын санына карата пайыз менен</i>							<i>в процентах к общему числу предприятий области</i>
Айыл-чарба, токой чарба жана балык уулоочулук	6,3	6,1	8,3	6,6	6,9	2,4	Сельское хозяйство, лесное хозяйство и рыболовство
Өнөр жай	29,0	29,2	27,1	27,7	27,4	31,0	Промышленность
Курулуш	9,8	9,9	8,3	9,2	9,3	7,1	Строительство
Дүң жана чекене соода; автомобилдерди жана мотоциклдарды ондоо	17,2	18,1	8,3	16,9	17,5	9,5	Оптовая и розничная торговля; ремонт автомобилей и мотоциклов
Транспорт ишмердиги жана жүктөрдү сактоо	3,3	3,2	4,2	3,9	3,7	7,1	Транспортная деятельность и хранение грузов
Мейманканалар менен ресторандар ишмердиги	1,8	1,6	4,2	1,7	1,6	2,4	Деятельность гостиниц и ресторанов
Маалымат жана байланыш	0,9	0,8	2,1	0,7	0,6	2,4	Информация и связь
<b>Ысык-Көл облусу</b>							<b>Иссык-Кульская область</b>
<b>Бардыгы, бирдик</b>	<b>424</b>	<b>371</b>	<b>53</b>	<b>422</b>	<b>375</b>	<b>47</b>	<b>Всего, единиц</b>
<i>облустардын ишканалардын санына карата пайыз менен</i>							<i>в процентах к общему числу предприятий области</i>
Айыл-чарба, токой чарба жана балык уулоочулук	14,4	15,9	3,8	14,2	15,7	2,1	Сельское хозяйство, лесное хозяйство и рыболовство
Өнөр жай	22,9	23,7	17,0	21,8	22,4	17,0	Промышленность
Курулуш	11,8	12,1	9,4	11,6	11,7	10,6	Строительство
Дүң жана чекене соода; автомобилдерди жана мотоциклдарды ондоо	10,1	11,1	3,8	10,2	10,9	4,3	Оптовая и розничная торговля; ремонт автомобилей и мотоциклов

(уландысы)

(продолжение)

	2015			2016			
	Бардыгы Всего	чакан ишканалар малые предприя- тия	орто ишканалар средние предприя- тия	Бардыгы Всего	чакан ишканалар малые предприя- тия	орто ишканалар средние предприя- тия	
Транспорт ишмердиги жана жүктөрдү сактоо	8,0	7,8	9,4	8,1	8,0	8,5	Транспортная деятельность и хранение грузов
Мейманканалар менен ресторандар ишмердиги	8,5	6,2	24,5	8,3	6,7	21,3	Деятельность гостиниц и ресторанов
Маалымат жана байланыш	1,9	2,2	-	1,9	2,1	-	Информация и связь
<b>Нарын облусу</b>							<b>Нарынская область</b>
<b>Бардыгы, бирдик</b>	<b>219</b>	<b>202</b>	<b>17</b>	<b>214</b>	<b>196</b>	<b>18</b>	<b>Всего, единиц</b>
<i>облустардын ишканалардын санына карата пайыз менен</i>							<i>в процентах к общему числу предприятий области</i>
Айыл-чарба, токой чарба жана балык уулоочулук	15,5	16,8	-	15,9	17,3	-	Сельское хозяйство, лесное хозяйство и рыболовство
Өнөр жай	19,6	20,3	11,8	20,6	19,9	27,8	Промышленность
Курулуш	16,9	16,8	17,6	15,9	16,3	11,1	Строительство
Дүн жана чекене соода; автомобилдерди жана мотоциклдарды ондоо	11,4	11,4	11,8	11,2	11,2	11,1	Оптовая и розничная торговля; ремонт автомобилей и мотоциклов
Транспорт ишмердиги жана жүктөрдү сактоо	7,3	7,4	5,9	7,5	7,7	5,6	Транспортная деятельность и хранение грузов
Мейманканалар менен ресторандар ишмердиги	0,9	1,0	-	0,9	1,0	-	Деятельность гостиниц и ресторанов
Маалымат жана байланыш	-	-	-	-	-	-	Информация и связь

(уландысы)

(продолжение)

	2015			2016		
	Бардыгы Всего	чакан ишканалар малые предприя- тия	орто ишканалар средние предприя- тия	Бардыгы Всего	чакан ишканалар малые предприя- тия	орто ишканалар средние предприя- тия
<b>Ош облусу</b>						<b>Ошская область</b>
<b>Бардыгы, бирдик</b>	<b>480</b>	<b>449</b>	<b>31</b>	<b>521</b>	<b>487</b>	<b>34</b>
<i>облустардын ишканалардын санына карата пайыз менен</i>						<i>в процентах к общему числу предприятий области</i>
Айыл-чарба, токой чарба жана балык уулоочулук	7,3	7,3	6,5	6,9	7,0	5,9
Өнөр жай	38,3	39,6	19,4	38,2	39,4	20,6
Курулуш	6,0	6,5	-	6,1	6,6	-
Дүң жана чекене соода; автомобилдерди жана мотоциклдарды ондоо	14,0	13,8	16,1	14,6	14,6	14,7
Транспорт ишмердиги жана жүктөрдү сактоо	7,9	8,2	3,2	6,5	6,8	2,9
Мейманканалар менен ресторандар ишмердиги	0,4	0,4	-	0,4	0,4	-
Маалымат жана байланыш	1,3	1,3	-	1,0	1,0	-
						Сельское хозяйство, лесное хозяйство и рыболовство
						Промышленность
						Строительство
						Оптовая и розничная торговля; ремонт автомобилей и мотоциклов
						Транспортная деятельность и хранение грузов
						Деятельность гостиниц и ресторанов
						Информация и связь
<b>Талас облусу</b>						<b>Таласская область</b>
<b>Бардыгы, бирдик</b>	<b>255</b>	<b>240</b>	<b>15</b>	<b>253</b>	<b>237</b>	<b>16</b>
<i>облустардын ишканалардын санына карата пайыз менен</i>						<i>в процентах к общему числу предприятий области</i>
Айыл-чарба, токой чарба жана балык уулоочулук	34,5	36,7	-	33,6	35,9	-
Өнөр жай	8,6	7,9	20,0	7,5	7,2	12,5
Курулуш	6,3	6,7	-	5,9	5,9	6,3
Дүң жана чекене соода; автомобилдерди жана мотоциклдарды ондоо	15,7	15,8	13,3	18,2	18,1	18,8
Транспорт ишмердиги жана жүктөрдү сактоо	4,3	3,8	13,3	4,7	4,2	12,5
						Сельское хозяйство, лесное хозяйство и рыболовство
						Промышленность
						Строительство
						Оптовая и розничная торговля; ремонт автомобилей и мотоциклов
						Транспортная деятельность и хранение грузов

(уландысы)

(продолжение)

	2015			2016			
	Бардыгы Всего	чакан ишканалар малые предприя- тия	орто ишканалар средние предприя- тия	Бардыгы Всего	чакан ишканалар малые предприя- тия	орто ишканалар средние предприя- тия	
Мейманканалар менен ресторандар ишмердиги	0,4	0,4	-	0,4	0,4	-	Деятельность гостиниц и ресторанов
Маалымат жана байланыш	-	-	-	-	-	-	Информация и связь
<b>Чуй облусу</b>							<b>Чуйская область</b>
<b>Бардыгы, бирдик</b>	<b>1 347</b>	<b>1 225</b>	<b>122</b>	<b>1 390</b>	<b>1 271</b>	<b>119</b>	<b>Всего, единиц</b>
<i>облустардын ишканалардын санына карата пайыз менен</i>							<i>в процентах к общему числу предприятий области</i>
Айыл-чарба, токой чарба жана балык уулоочулук	8,9	8,8	9,8	8,9	8,8	10,1	Сельское хозяйство, лесное хозяйство и рыболовство
Өнөр жай	32,1	31,7	36,1	30,9	30,4	36,1	Промышленность
Курулуш	10,5	10,9	6,6	10,5	10,9	6,7	Строительство
Дүң жана чекене соода; автомобилдерди жана мотоциклдарды ондоо	16,4	17,1	9,8	17,7	18,5	9,2	Оптовая и розничная торговля; ремонт автомобилей и мотоциклов
Транспорт ишмердиги жана жүктөрдү сактоо	7,3	6,9	10,7	6,8	6,9	5,9	Транспортная деятельность и хранение грузов
Мейманканалар менен ресторандар ишмердиги	0,8	0,8	0,8	1,0	1,0	0,8	Деятельность гостиниц и ресторанов
Маалымат жана байланыш	1,6	1,7	-	1,6	1,7	0,8	Информация и связь
<b>Бишкек ш.</b>							<b>г.Бишкек</b>
<b>Бардыгы, бирдик</b>	<b>9 733</b>	<b>9 297</b>	<b>436</b>	<b>9 976</b>	<b>9 545</b>	<b>431</b>	<b>Всего, единиц</b>
<i>шаардын ишканалардын санына карата пайыз менен</i>							<i>в процентах к общему числу предприятий города</i>
Айыл-чарба, токой чарба жана балык уулоочулук	0,6	0,6	0,2	0,6	0,7	-	Сельское хозяйство, лесное хозяйство и рыболовство
Өнөр жай	12,1	12,2	9,2	10,4	10,4	9,5	Промышленность
Курулуш	10,2	10,4	5,0	10,5	10,7	6,0	Строительство
Дүң жана чекене соода; автомобилдерди жана мотоциклдарды ондоо	29,6	29,6	29,6	30,6	30,7	27,6	Оптовая и розничная торговля; ремонт автомобилей и мотоциклов

(уландысы)

(продолжение)

	2015			2016			
	Бардыгы Всего	чакан ишканалар малые предприя- тия	орто ишканалар средние предприя- тия	Бардыгы Всего	чакан ишканалар малые предприя- тия	орто ишканалар средние предприя- тия	
Транспорт ишмердиги жана жүктөрдү сактоо	5,4	5,4	4,4	5,1	1,7	5,1	Транспортная деятельность и хранение грузов
Мейманканалар менен ресторандар ишмердиги	1,8	1,6	4,6	5,2	1,6	5,1	Деятельность гостиниц и ресторанов
Маалымат жана байланыш	5,3	5,2	7,3	4,6	4,4	6,7	Информация и связь
<b>Ош ш.</b>							<b>г.Ош</b>
<b>Бардыгы, бирдик</b>	<b>828</b>	<b>783</b>	<b>45</b>	<b>845</b>	<b>803</b>	<b>42</b>	<b>Всего, единиц</b>
<i>шаардын ишканалардын санына карата пайыз менен</i>							<i>в процентах к общему числу предприятий города</i>
Айыл-чарба, токой чарба жана балык уулоочулук	0,6	0,6	-	0,5	0,5	-	Сельское хозяйство, лесное хозяйство и рыболовство
Өнөр жай	11,6	11,2	17,8	11,7	11,5	16,7	Промышленность
Курулуш	21,5	22,2	8,9	23,3	24,0	9,5	Строительство
Дүң жана чекене соода; автомобилдерди жана мотоциклдарды ондоо	21,4	21,1	26,7	20,8	20,5	26,2	Оптовая и розничная торговля; ремонт автомобилей и мотоциклов
Мейманканалар менен ресторандар ишмердиги	1,6	1,5	2,2	1,4	1,4	2,4	Деятельность гостиниц и ресторанов
Маалымат жана байланыш	1,3	1,0	6,7	1,4	1,4	2,4	Информация и связь



**2.10. 2016-жылдагы ишканалардын кызматкерлеринин экономикалык ишмердиктин түрлөрү боюнча саны**

(бир жылга орточо эсеп менен; адам)

**Численность работников предприятий по видам экономической деятельности в 2016г.**

(в среднем за год; человек)

	Бардыгы Всего	анын ичинде: в том числе:				
		кызматкерлердин тизмелик саны списочная численность работников		тышкы айкалышты- руучулардын саны численность внешних совмести- телей	жарандык- укуктук мүнөздөгү келишимдер боюнча саны численность работавших по договорам гражданско- правового характера	
		бардыгы всего	анын ичинде аялдар из нее женщин			
<b>Бардыгы</b>	<b>93 032</b>	<b>87 425</b>	<b>20 228</b>	<b>2 849</b>	<b>2 759</b>	<b>Всего</b>
чакан ишканалар	56 177	52 247	13 485	1 955	1 976	малые предприятия
орто ишканалар	36 854	35 178	6 743	894	783	средние предприятия
<b>Айыл-чарба, токой чарба жана балык уулоочулук</b>	<b>4 277</b>	<b>4 211</b>	<b>904</b>	<b>22</b>	<b>44</b>	<b>Сельское хозяйство, лесное хозяйство и рыболовство</b>
чакан ишканалар	2 809	2 743	564	22	44	малые предприятия
орто ишканалар	1 468	1 468	340	-	-	средние предприятия
<b>Өнөр жай - бардыгы</b>	<b>30 671</b>	<b>29 311</b>	<b>1 811</b>	<b>562</b>	<b>798</b>	<b>Промышленность - всего</b>
чакан ишканалар	15 585	14 801	1 686	319	464	малые предприятия
орто ишканалар	15 087	14 510	124	242	334	средние предприятия
анын ичинде:						в том числе:
Пайдалуу кендерди казуу	4 244	3 959	95	76	209	Добыча полезных ископаемых
чакан ишканалар	1 916	1 698	83	27	191	малые предприятия
орто ишканалар	2 327	2 261	11	49	18	средние предприятия
Иштетүү өндүрүшү	23 010	22 205	1 423	451	353	Обрабатывающие производства
чакан ишканалар	12 006	11 523	1 310	258	225	малые предприятия
орто ишканалар	11 004	10 682	113	194	129	средние предприятия

(уландысы)

(продолжение)

	Бардыгы Всего	анын ичинде: в том числе:				
		кызматкерлердин тизмелик саны списочная численность работников		тышкы айкалышты- руучулардын саны численность внешних совмести- телей	жарандык- укуктук мүнөздөгү келишимдер боюнча саны численность работавших по договорам гражданско- правового характера	
		бардыгы всего	анын ичинде аялдар из нее женщин			
Электр энергия, газ, буу жана кондицияланган аба менен камсыздоо (жабдуу)	1 174	964	15	20	190	Обеспечение (снабжение) электроэнергией, газом, паром и кондиционированным воздухом
чакан ишканалар	311	287	15	20	3	малые предприятия
орто ишканалар	863	677	-	-	187	средние предприятия
Суу менен жабдуу, тазалоо, калдыктарды иштетүү жана кайра пайдалануучу						Водоснабжение, очистка, обработка отходов и получение вторичного
чийки затты алуу	2 244	2 183	278	15	46	сырья
чакан ишканалар	1 352	1 293	278	15	45	малые предприятия
орто ишканалар	892	890	-	-	1	средние предприятия
<b>Курулуш</b>	<b>13 338</b>	<b>12 349</b>	<b>918</b>	<b>152</b>	<b>837</b>	<b>Строительство</b>
чакан ишканалар	9 325	8 473	878	130	722	малые предприятия
орто ишканалар	4 013	3 875	40	23	115	средние предприятия
<b>Дүң жана чекене соода; автомобилдерди жана мотоциклдарды оңдоо</b>	<b>14 127</b>	<b>13 426</b>	<b>5 691</b>	<b>431</b>	<b>270</b>	<b>Оптовая и розничная торговля; ремонт автомобилей и мотоциклов</b>
чакан ишканалар	9 738	9 237	3 625	323	178	малые предприятия
орто ишканалар	4 389	4 189	2 066	108	92	средние предприятия
<b>Транспорт ишмердиги жана жүктөрдү сактоо</b>	<b>3 421</b>	<b>3 145</b>	<b>982</b>	<b>105</b>	<b>171</b>	<b>Транспортная деятельность и хранение грузов</b>
чакан ишканалар	2 305	2 086	655	69	150	малые предприятия
орто ишканалар	1 116	1 060	327	36	21	средние предприятия

(уландысы)

(продолжение)

	Бардыгы Всего	анын ичинде: в том числе:				
		кызматкерлердин тизмелик саны списочная численность работников		тышкы айкалышты- руучулардын саны численность внешних совмести- телей	жарандык- укуктук мүнөздөгү келишимдер боюнча саны численность работавших по договорам гражданско- правового характера	
		бардыгы всего	анын ичинде аялдар из нее женщин			

<b>Мейманканалар менен ресторандар ишмердиги</b>	<b>1 796</b>	<b>1 756</b>	<b>886</b>	<b>30</b>	<b>9</b>	<b>Деятельность гостиниц и ресторанов</b>
чакан ишканалар	922	904	494	9	9	малые предприятия
орто ишканалар	874	852	392	22	-	средние предприятия
<b>Маалымат жана байланыш</b>	<b>2 630</b>	<b>2 343</b>	<b>918</b>	<b>180</b>	<b>107</b>	<b>Информация и связь</b>
чакан ишканалар	1 693	1 502	551	119	72	малые предприятия
орто ишканалар	937	841	368	61	35	средние предприятия
<b>Финансылык ортомчулук жана камсыздандыруу</b>	<b>668</b>	<b>624</b>	<b>183</b>	<b>31</b>	<b>12</b>	<b>Финансовое посредничество и страхование</b>
чакан ишканалар	582	552	155	20	10	малые предприятия
орто ишканалар	85	72	28	11	2	средние предприятия
<b>Кыймылсыз мүлк операциялары</b>	<b>5 590</b>	<b>5 123</b>	<b>1 947</b>	<b>362</b>	<b>105</b>	<b>Операции с недвижимым имуществом</b>
чакан ишканалар	3 412	3 095	1 223	263	54	малые предприятия
орто ишканалар	2 178	2 028	725	99	51	средние предприятия
<b>Кесиптик, илимий жана техникалык ишмердик</b>	<b>7 849</b>	<b>7 178</b>	<b>2 350</b>	<b>431</b>	<b>241</b>	<b>Профессиональная, научная и техническая деятельность</b>
чакан ишканалар	4 595	4 160	1 458	314	121	малые предприятия
орто ишканалар	3 255	3 018	892	116	121	средние предприятия
<b>Административтик жана көмөкчү ишмердик</b>	<b>3 666</b>	<b>3 462</b>	<b>978</b>	<b>116</b>	<b>88</b>	<b>Административная и вспомогательная деятельность</b>
чакан ишканалар	2 154	1 981	664	92	81	малые предприятия
орто ишканалар	1 512	1 481	314	23	7	средние предприятия

(уландысы)

(продолжение)

	Бардыгы Всего	анын ичинде: в том числе:				
		кызматкерлердин тизмелик саны списочная численность работников		тышкы айкалышты- руучулардын саны численность внешних совмести- телей	жарандык- укуктук мүнөздөгү келишимдер боюнча саны численность работавших по договорам гражданско- правового характера	
		бардыгы всего	анын ичинде аялдар из нее женщин			
<b>Билим берүү</b>	<b>1 720</b>	<b>1 523</b>	<b>924</b>	<b>156</b>	<b>42</b>	<b>Образование</b>
чакан ишканалар	1 354	1 187	729	126	41	малые предприятия
орто ишканалар	366	336	195	29	1	средние предприятия
<b>Саламаттыкты сактоо жана калкты социалдык жактан тейлөө</b>	<b>2 076</b>	<b>1 825</b>	<b>1 214</b>	<b>237</b>	<b>14</b>	<b>Здравоохранение и социальное обслуживание населения</b>
чакан ишканалар	973	846	555	115	12	малые предприятия
орто ишканалар	1 103	979	658	122	2	средние предприятия
<b>Искусство, көңүл ачуу жана эс алуу</b>	<b>642</b>	<b>600</b>	<b>294</b>	<b>24</b>	<b>18</b>	<b>Искусство, развлечения и отдых</b>
чакан ишканалар	332	291	98	23	18	малые предприятия
орто ишканалар	311	309	196	2	-	средние предприятия
<b>Башка тейлөө ишмердиги</b>	<b>561</b>	<b>549</b>	<b>230</b>	<b>10</b>	<b>2</b>	<b>Прочая обслуживающая деятельность</b>
чакан ишканалар	400	390	150	10	-	малые предприятия
орто ишканалар	161	159	79	-	2	средние предприятия

**2.11. Ишканалардын кызматкерлеринин экономикалык ишмердиктин түрлөрү боюнча тизмелик саны**

(бир жылга орточо эсеп менен; адам)

**Списочная численность работников предприятий по видам экономической деятельности**

(в среднем за год; человек)

	2012	2013	2014	2015	2016	
<b>Бардыгы</b>	<b>87 420</b>	<b>87 876</b>	<b>88 461</b>	<b>88 316</b>	<b>87 425</b>	<b>Всего</b>
чакан ишканалар	49 994	50 956	51 962	52 166	52 247	малые предприятия
орто ишканалар	37 426	36 920	36 499	36 150	35 178	средние предприятия
<b>Айыл-чарба, токой чарба жана балык уулоочулук</b>	<b>5 641</b>	<b>5 436</b>	<b>5 187</b>	<b>4 669</b>	<b>4 211</b>	<b>Сельское хозяйство, лесное хозяйство и рыболовство</b>
чакан ишканалар	2 974	2 716	2 551	2 478	2 743	малые предприятия
орто ишканалар	2 667	2 720	2 636	2 191	1 468	средние предприятия
<b>Өнөр жай - бардыгы</b>	<b>29 993</b>	<b>30 521</b>	<b>30 309</b>	<b>30 459</b>	<b>29 311</b>	<b>Промышленность - всего</b>
чакан ишканалар	15 035	15 114	15 588	15 675	14 801	малые предприятия
орто ишканалар	14 958	15 407	14 721	14 784	14 510	средние предприятия
анын ичинде:						в том числе:
Пайдалуу кендерди казуу	3 179	3 587	3 671	3 997	3 959	Добыча полезных ископаемых
чакан ишканалар	1 215	1 509	1 636	1 910	1 698	малые предприятия
орто ишканалар	1 964	2 078	2 035	2 086	2 261	средние предприятия
Иштетүү өндүрүшү	23 711	23 714	23 712	23 480	22 205	Обрабатывающие производства
чакан ишканалар	11 818	11 747	12 185	12 158	11 523	малые предприятия
орто ишканалар	11 893	11 967	11 527	11 323	10 682	средние предприятия
Электр энергия, газ, буу жана кондицияланган аба менен камсыздоо (жабдуу)	807	833	508	687	964	Обеспечение (снабжение) электроэнергией, газом, паром и кондиционированным воздухом
чакан ишканалар	267	276	309	307	287	малые предприятия
орто ишканалар	540	557	199	380	677	средние предприятия
Суу менен жабдуу, тазалоо, калдыктарды иштетүү жана кайра пайдалануучу чийки затты алуу	2 296	2 386	2 418	2 295	2 183	Водоснабжение, очистка, обработка отходов и получение вторичного сырья
чакан ишканалар	1 735	1 581	1 458	1 300	1 293	малые предприятия
орто ишканалар	561	805	960	995	890	средние предприятия

*(уландысы)**(продолжение)*

	2012	2013	2014	2015	2016	
<b>Курулуш</b>	<b>12 792</b>	<b>12 144</b>	<b>12 492</b>	<b>11 805</b>	<b>12 349</b>	<b>Строительство</b>
чакан ишканалар	8 340	8 695	8 634	8 307	8 473	малые предприятия
орто ишканалар	4 452	3 449	3 858	3 498	3 875	средние предприятия
<b>Дүң жана чекене соода; автомобилдерди жана мотоциклдарды оңдоо</b>	<b>12 273</b>	<b>12 685</b>	<b>12 765</b>	<b>13 422</b>	<b>13 426</b>	<b>Оптовая и розничная торговля; ремонт автомобилей и мотоциклов</b>
чакан ишканалар	8 321	8 544	8 324	8 981	9 237	малые предприятия
орто ишканалар	3 952	4 141	4 441	4 440	4 189	средние предприятия
<b>Транспорт ишмердиги жана жүктөрдү сактоо</b>	<b>3 089</b>	<b>3 245</b>	<b>4 293</b>	<b>3 244</b>	<b>3 145</b>	<b>Транспортная деятельность и хранение грузов</b>
чакан ишканалар	1 933	2 018	3 171	2 087	2 086	малые предприятия
орто ишканалар	1 156	1 227	1 122	1 156	1 060	средние предприятия
<b>Мейманканалар менен ресторандар ишмердиги</b>	<b>1 540</b>	<b>1 664</b>	<b>1 705</b>	<b>1 843</b>	<b>1 756</b>	<b>Деятельность гостиниц и ресторанов</b>
чакан ишканалар	841	884	823	883	904	малые предприятия
орто ишканалар	699	780	882	960	852	средние предприятия
<b>Маалымат жана байланыш</b>	<b>2 787</b>	<b>2 465</b>	<b>2 245</b>	<b>2 405</b>	<b>2 343</b>	<b>Информация и связь</b>
чакан ишканалар	1 300	1 407	1 287	1 409	1 502	малые предприятия
орто ишканалар	1 487	1 058	958	996	841	средние предприятия
<b>Финансылык ортомчулук жана камсыздандыруу</b>	<b>251</b>	<b>240</b>	<b>262</b>	<b>528</b>	<b>624</b>	<b>Финансовое посредничество и страхование</b>
чакан ишканалар	201	240	242	509	552	малые предприятия
орто ишканалар	50	-	20	19	72	средние предприятия
<b>Кыймылсыз мүлк операциялары</b>	<b>5 256</b>	<b>4 981</b>	<b>5 035</b>	<b>5 231</b>	<b>5 123</b>	<b>Операции с недвижимым имуществом</b>
чакан ишканалар	3 148	3 027	3 164	3 206	3 095	малые предприятия
орто ишканалар	2 108	1 954	1 871	2 025	2 028	средние предприятия

*(уландысы)**(продолжение)*

	2012	2013	2014	2015	2016	
<b>Кесиптик, илимий жана техникалык ишмердик</b>	<b>6 944</b>	<b>7 074</b>	<b>7 051</b>	<b>7 096</b>	<b>7 178</b>	<b>Профессиональная, научная и техническая деятельность</b>
чакан ишканалар	4 003	3 978	3 962	3 997	4 160	малые предприятия
орто ишканалар	2 942	3 096	3 089	3 100	3 018	средние предприятия
<b>Административтик жана комокчу ишмердик</b>	<b>3 213</b>	<b>3 623</b>	<b>3 477</b>	<b>3 382</b>	<b>3 462</b>	<b>Административная и вспомогательная деятельность</b>
чакан ишканалар	1 736	2 138	2 023	2 029	1 981	малые предприятия
орто ишканалар	1 477	1 486	1 454	1 353	1 481	средние предприятия
<b>Билим берүү</b>	<b>1 065</b>	<b>1 183</b>	<b>1 313</b>	<b>1 347</b>	<b>1 523</b>	<b>Образование</b>
чакан ишканалар	806	894	1 081	1 121	1 187	малые предприятия
орто ишканалар	259	289	232	226	336	средние предприятия
<b>Саламаттыкты сактоо жана калкты социалдык жактан тейлөө</b>	<b>1 197</b>	<b>1 385</b>	<b>1 433</b>	<b>1 642</b>	<b>1 825</b>	<b>Здравоохранение и социальное обслуживание населения</b>
чакан ишканалар	641	652	699	789	846	малые предприятия
орто ишканалар	556	733	734	853	979	средние предприятия
<b>Искусство, көңүл ачуу жана эс алуу</b>	<b>782</b>	<b>650</b>	<b>561</b>	<b>650</b>	<b>600</b>	<b>Искусство, развлечения и отдых</b>
чакан ишканалар	318	262	272	316	291	малые предприятия
орто ишканалар	464	388	289	334	309	средние предприятия
<b>Башка тейлөө ишмердиги</b>	<b>597</b>	<b>580</b>	<b>592</b>	<b>594</b>	<b>549</b>	<b>Прочая обслуживающая деятельность</b>
чакан ишканалар	398	388	400	379	390	малые предприятия
орто ишканалар	199	192	192	215	159	средние предприятия

**2.12. Ишканалардын кызматкерлеринин экономикалык ишмердиктин түрлөрү боюнча тизмелик саны**

(бир жылга орточо эсеп менен; жыыйнтыкка карата пайыз менен)

**Списочная численность работников предприятий по видам экономической деятельности**

(в среднем за год; в процентах к итогу)

	2012	2013	2014	2015	2016	
<b>Бардыгы</b>	<b>100</b>	<b>100</b>	<b>100</b>	<b>100</b>	<b>100</b>	<b>Всего</b>
чакан ишканалар	57,2	58,0	58,7	59,1	59,8	малые предприятия
орто ишканалар	42,8	42,0	41,3	40,9	40,2	средние предприятия
<b>Айыл-чарба, токой чарба жана балык уулоочулук</b>	<b>6,5</b>	<b>6,2</b>	<b>5,9</b>	<b>5,3</b>	<b>4,8</b>	<b>Сельское хозяйство, лесное хозяйство и рыболовство</b>
чакан ишканалар	3,4	3,1	2,9	2,8	3,1	малые предприятия
орто ишканалар	3,1	3,1	3,0	2,5	1,7	средние предприятия
<b>Өнөр жай - бардыгы</b>	<b>33,9</b>	<b>34,5</b>	<b>33,9</b>	<b>34,5</b>	<b>33,5</b>	<b>Промышленность - всего</b>
чакан ишканалар	17,0	17,1	17,3	17,7	16,9	малые предприятия
орто ишканалар	16,9	17,4	16,6	16,7	16,6	средние предприятия
анын ичинде:						в том числе:
Пайдалуу кендерди казуу	3,6	4,0	4,1	4,5	4,5	Добыча полезных ископаемых
чакан ишканалар	1,4	1,7	1,8	2,2	1,9	малые предприятия
орто ишканалар	2,2	2,3	2,3	2,4	2,6	средние предприятия
Иштетүү өндүрүшү	26,8	26,8	26,5	26,6	25,4	Обработывающие производства
чакан ишканалар	13,3	13,3	13,5	13,8	13,2	малые предприятия
орто ишканалар	13,4	13,5	13,0	12,8	12,2	средние предприятия
Электр энергия, газ, буу жана кондицияланган аба менен камсыздоо (жабдуу)	0,9	0,9	0,6	0,8	1,1	Обеспечение (снабжение) электроэнергией, газом, паром и кондиционированным воздухом
чакан ишканалар	0,3	0,3	0,3	0,3	0,3	малые предприятия
орто ишканалар	0,6	0,6	0,2	0,4	0,8	средние предприятия
Суу менен жабдуу, тазалоо, калдыктарды иштетүү жана кайра пайдалануучу чийки затты алуу	2,6	2,7	2,7	2,6	2,5	Водоснабжение, очистка, обработка отходов и получение вторичного сырья
чакан ишканалар	2,0	1,8	1,6	1,5	1,5	малые предприятия
орто ишканалар	0,6	0,9	1,1	1,1	1,0	средние предприятия



*(уландысы)**(продолжение)*

	2012	2013	2014	2015	2016	
<b>Курулуш</b>	<b>14,4</b>	<b>13,7</b>	<b>14,1</b>	<b>13,4</b>	<b>14,1</b>	<b>Строительство</b>
чакан ишканалар	9,4	9,8	9,7	9,4	9,7	малые предприятия
орто ишканалар	5,0	3,9	4,4	4,0	4,4	средние предприятия
<b>Дүң жана чекене соода; автомобилдерди жана мотоциклдарды оңдоо</b>	<b>13,9</b>	<b>14,3</b>	<b>14,4</b>	<b>15,2</b>	<b>15,4</b>	<b>Оптовая и розничная торговля; ремонт автомобилей и мотоциклов</b>
чакан ишканалар	9,4	9,6	9,4	10,2	10,6	малые предприятия
орто ишканалар	4,5	4,7	5,0	5,0	4,8	средние предприятия
<b>Транспорт ишмердиги жана жүктөрдү сактоо</b>	<b>3,5</b>	<b>3,7</b>	<b>4,8</b>	<b>3,7</b>	<b>3,6</b>	<b>Транспортная деятельность и хранение грузов</b>
чакан ишканалар	2,2	2,3	3,6	2,4	2,4	малые предприятия
орто ишканалар	1,3	1,4	1,3	1,3	1,2	средние предприятия
<b>Мейманканалар менен ресторандар ишмердиги</b>	<b>1,7</b>	<b>1,9</b>	<b>1,9</b>	<b>2,1</b>	<b>2,0</b>	<b>Деятельность гостиниц и ресторанов</b>
чакан ишканалар	0,9	1,0	0,9	1,0	1,0	малые предприятия
орто ишканалар	0,8	0,9	1,0	1,1	1,0	средние предприятия
<b>Маалымат жана байланыш</b>	<b>3,1</b>	<b>2,8</b>	<b>2,5</b>	<b>2,7</b>	<b>2,7</b>	<b>Информация и связь</b>
чакан ишканалар	1,5	1,6	1,5	1,6	1,7	малые предприятия
орто ишканалар	1,7	1,2	1,1	1,1	1,0	средние предприятия
<b>Финансылык ортомчулук жана камсыздандыруу</b>	<b>0,3</b>	<b>0,3</b>	<b>0,3</b>	<b>0,6</b>	<b>0,7</b>	<b>Финансовое посредничество и страхование</b>
чакан ишканалар	0,2	0,3	0,3	0,6	0,6	малые предприятия
орто ишканалар	0,1	-	0,0	0,0	0,1	средние предприятия
<b>Кыймылсыз мүлк операциялары</b>	<b>5,9</b>	<b>5,6</b>	<b>5,7</b>	<b>5,9</b>	<b>5,9</b>	<b>Операции с недвижимым имуществом</b>
чакан ишканалар	3,6	3,4	3,6	3,6	3,5	малые предприятия
орто ишканалар	2,4	2,2	2,1	2,3	2,3	средние предприятия

*(уландысы)**(продолжение)*

	2012	2013	2014	2015	2016	
<b>Кесиптик, илимий жана техникалык ишмердик</b>	<b>7,8</b>	<b>8,0</b>	<b>8,0</b>	<b>8,0</b>	<b>8,2</b>	<b>Профессиональная, научная и техническая деятельность</b>
чакан ишканалар	4,5	4,5	4,5	4,5	4,8	малые предприятия
орто ишканалар	3,3	3,5	3,5	3,5	3,5	средние предприятия
<b>Административтик жана комокчу ишмердик</b>	<b>3,6</b>	<b>4,1</b>	<b>3,9</b>	<b>3,8</b>	<b>4,0</b>	<b>Административная и вспомогательная деятельность</b>
чакан ишканалар	2,0	2,4	2,3	2,3	2,3	малые предприятия
орто ишканалар	1,7	1,7	1,6	1,5	1,7	средние предприятия
<b>Билим берүү</b>	<b>1,2</b>	<b>1,3</b>	<b>1,5</b>	<b>1,5</b>	<b>1,7</b>	<b>Образование</b>
чакан ишканалар	0,9	1,0	1,2	1,3	1,4	малые предприятия
орто ишканалар	0,3	0,3	0,3	0,3	0,4	средние предприятия
<b>Саламаттыкты сактоо жана калкты социалдык жактан тейлөө</b>	<b>1,4</b>	<b>1,6</b>	<b>1,6</b>	<b>1,9</b>	<b>2,1</b>	<b>Здравоохранение и социальное обслуживание населения</b>
чакан ишканалар	0,7	0,7	0,8	0,9	1,0	малые предприятия
орто ишканалар	0,6	0,8	0,8	1,0	1,1	средние предприятия
<b>Искусство, көңүл ачуу жана эс алуу</b>	<b>0,9</b>	<b>0,7</b>	<b>0,6</b>	<b>0,7</b>	<b>0,7</b>	<b>Искусство, развлечения и отдых</b>
чакан ишканалар	0,4	0,3	0,3	0,4	0,3	малые предприятия
орто ишканалар	0,5	0,4	0,3	0,4	0,4	средние предприятия
<b>Башка тейлөө ишмердиги</b>	<b>0,7</b>	<b>0,7</b>	<b>0,7</b>	<b>0,7</b>	<b>0,6</b>	<b>Прочая обслуживающая деятельность</b>
чакан ишканалар	0,4	0,4	0,5	0,4	0,4	малые предприятия
орто ишканалар	0,2	0,2	0,2	0,2	0,2	средние предприятия

**2.13. Ишканалардын кызматкерлеринин орточо тизмелик санындагы аялдардын экономикалык ишмердиктин түрлөрү боюнча үлүшү**

**Доля женщин в среднесписочной численности работников предприятий по видам экономической деятельности**

	2014		2015		2016		
	Аялдар, адам Женщины, человек	жалпы санга карата пайыз менен в процентах к общей численности	Аялдар, адам Женщины, человек	жалпы санга карата пайыз менен в процентах к общей численности	Аялдар, адам Женщины, человек	жалпы санга карата пайыз менен в процентах к общей численности	
<b>Бардыгы</b>	<b>29 252</b>	<b>33,1</b>	<b>20 457</b>	<b>23,2</b>	<b>20 228</b>	<b>23,1</b>	<b>Всего</b>
чакан ишканалар	17 378	33,4	13 451	25,8	13 485	25,8	малые предприятия
орто ишканалар	11 873	32,5	7 006	19,4	6 743	19,2	средние предприятия
<b>Айыл-чарба, токой чарба жана балык уулоочулук</b>	<b>1 134</b>	<b>20,9</b>	<b>1 071</b>	<b>22,9</b>	<b>904</b>	<b>21,5</b>	<b>Сельское хозяйство, лесное хозяйство и рыболовство</b>
чакан ишканалар	582	22,8	501	20,2	564	20,6	малые предприятия
орто ишканалар	553	21,0	570	26,0	340	23,2	средние предприятия
<b>Өнөр жай - бардыгы</b>	<b>9 287</b>	<b>30,9</b>	<b>2 063</b>	<b>6,8</b>	<b>1 811</b>	<b>6,2</b>	<b>Промышленность - всего</b>
чакан ишканалар	4 731	30,9	1 806	11,5	1 686	11,4	малые предприятия
орто ишканалар	4 556	30,9	257	1,7	124	0,9	средние предприятия
анын ичинде:							в том числе:
Пайдалуу кендерди казуу	375	10,2	2 751	3,3	95	2,4	Добыча полезных ископаемых
чакан ишканалар	232	14,2	132	6,9	83	4,9	малые предприятия
орто ишканалар	142	7,0	132	-	11	0,5	средние предприятия
Иштетүү өндүрүшү	8 072	34,4	1 620	6,9	1 423	6,4	Обрабатывающие производства
чакан ишканалар	3 986	33,4	1 363	11,2	1 310	11,4	малые предприятия
орто ишканалар	4 086	35,4	257	2,3	113	1,1	средние предприятия
Электр энергия, газ, буу жана кондицияланган аба менен камсыздоо (жабдуу)	108	21,3	686,8	2,6	15	1,6	Обеспечение (снабжение) электроэнергией, газом, паром и кондиционированным воздухом
чакан ишканалар	68	22,1	307	5,9	15	5,2	малые предприятия
орто ишканалар	40	20,1	380	-	-	-	средние предприятия

(уландысы)

(продолжение)

	2014		2015		2016		
	Аялдар, адам Женщины, человек	жалпы санга карата пайыз менен в процентах к общей численности	Аялдар, адам Женщины, человек	жалпы санга карата пайыз менен в процентах к общей численности	Аялдар, адам Женщины, человек	жалпы санга карата пайыз менен в процентах к общей численности	
Суу менен жабдуу, тазалоо, калдыктарды иштетүү жана кайра пайдалануучу чийки затты алуу	732	30,3	2 295	31,9	278	12,7	Водоснабжение, очистка, обработка отходов и получение вторичного сырья
чакан ишканалар	445	30,5	1 300	34,2	278	21,5	малые предприятия
орто ишканалар	288	30,0	995	28,9	-	-	средние предприятия
<b>Курулуш</b>	<b>2 093</b>	<b>16,8</b>	<b>11 805</b>	<b>7,1</b>	<b>918</b>	<b>7,4</b>	<b>Строительство</b>
чакан ишканалар	1 587	18,4	8 307	9,8	878	10,4	малые предприятия
орто ишканалар	505	13,1	3 498	0,6	40	1,0	средние предприятия
<b>Дүң жана чекене соода; автомобилдерди жана мотоциклдарды оңдоо</b>	<b>5 704</b>	<b>44,7</b>	<b>13 422</b>	<b>41,6</b>	<b>5 691</b>	<b>42,4</b>	<b>Оптовая и розничная торговля; ремонт автомобилей и мотоциклов</b>
чакан ишканалар	3 618	43,5	8 981	39,5	3 625	39,2	малые предприятия
орто ишканалар	2 086	47,0	4 440	45,8	2 066	49,3	средние предприятия
<b>Транспорт ишмердиги жана жүктөрдү сактоо</b>	<b>1 048</b>	<b>24,4</b>	<b>3 244</b>	<b>50,2</b>	<b>982</b>	<b>31,2</b>	<b>Транспортная деятельность и хранение грузов</b>
чакан ишканалар	708	22,3	2 087	53,0	655	31,4	малые предприятия
орто ишканалар	340	30,3	1 156	47,7	327	30,9	средние предприятия
<b>Мейманканалар менен ресторандар ишмердиги</b>	<b>934</b>	<b>54,8</b>	<b>1 843</b>	<b>50,2</b>	<b>886</b>	<b>50,4</b>	<b>Деятельность гостиниц и ресторанов</b>
чакан ишканалар	458	55,6	883	53,0	494	54,7	малые предприятия
орто ишканалар	477	54,1	960	47,7	392	46,0	средние предприятия
<b>Маалымат жана байланыш</b>	<b>989</b>	<b>44,1</b>	<b>2 405</b>	<b>40,9</b>	<b>918</b>	<b>39,2</b>	<b>Информация и связь</b>
чакан ишканалар	532	41,3	1 409	38,3	551	36,7	малые предприятия
орто ишканалар	458	47,8	996	44,7	368	43,7	средние предприятия
<b>Финансылык ортомчулук жана камсыздандыруу</b>	<b>123</b>	<b>46,9</b>	<b>528</b>	<b>34,1</b>	<b>183</b>	<b>29,3</b>	<b>Финансовое посредничество и страхование</b>
чакан ишканалар	110	45,4	509	32,8	155	28,2	малые предприятия
орто ишканалар	13	66,5	19	68,4	28	38,3	средние предприятия

(уландысы)

(продолжение)

	2014		2015		2016		
	Аялдар, адам Женщины, человек	жалпы санга карата пайыз менен в процентах к общей численности	Аялдар, адам Женщины, человек	жалпы санга карата пайыз менен в процентах к общей численности	Аялдар, адам Женщины, человек	жалпы санга карата пайыз менен в процентах к общей численности	
<b>Кыймылсыз мүлк операциялары</b>	<b>2 011</b>	<b>39,9</b>	<b>5 231</b>	<b>37,7</b>	<b>1 947</b>	<b>38,0</b>	<b>Операции с недвижимым имуществом</b>
чакан ишканалар	1 315	41,5	3 206	38,9	1 223	39,5	малые предприятия
орто ишканалар	696	37,2	2 025	35,9	725	35,7	средние предприятия
<b>Кесиптик, илимий жана техникалык ишмердик</b>	<b>2 752</b>	<b>39,0</b>	<b>7 096</b>	<b>33,9</b>	<b>2 350</b>	<b>32,7</b>	<b>Профессиональная, научная и техническая деятельность</b>
чакан ишканалар	1 670	42,1	3 997	36,9	1 458	35,0	малые предприятия
орто ишканалар	1 082	35,0	3 100	30,0	892	29,6	средние предприятия
<b>Административтик жана көмөкчү ишмердик</b>	<b>1 051</b>	<b>30,2</b>	<b>3 382</b>	<b>29,3</b>	<b>978</b>	<b>28,2</b>	<b>Административная и вспомогательная деятельность</b>
чакан ишканалар	722	35,7	2 029	34,3	664	33,5	малые предприятия
орто ишканалар	329	22,6	1 353	21,7	314	21,2	средние предприятия
<b>Билим берүү</b>	<b>694</b>	<b>52,9</b>	<b>1 347</b>	<b>58,3</b>	<b>924</b>	<b>60,7</b>	<b>Образование</b>
чакан ишканалар	604	55,9	1 121	60,6	729	61,4	малые предприятия
орто ишканалар	90	38,8	226	47,2	195	58,0	средние предприятия
<b>Саламаттыкты сактоо жана калкты социалдык жактан тейлөө</b>	<b>938</b>	<b>65,5</b>	<b>1 642</b>	<b>68,0</b>	<b>1 214</b>	<b>66,5</b>	<b>Здравоохранение и социальное обслуживание населения</b>
чакан ишканалар	456	65,2	789	67,6	555	65,7	малые предприятия
орто ишканалар	483	65,8	853	68,3	658	67,2	средние предприятия
<b>Искусство, көңүл ачуу жана эс алуу</b>	<b>252</b>	<b>44,9</b>	<b>650</b>	<b>42,1</b>	<b>294</b>	<b>48,9</b>	<b>Искусство, развлечения и отдых</b>
чакан ишканалар	128	47,0	316	44,2	98	33,5	малые предприятия
орто ишканалар	124	43,0	334	40,1	196	63,5	средние предприятия
<b>Башка тейлөө ишмердиги</b>	<b>241</b>	<b>40,7</b>	<b>594</b>	<b>41,6</b>	<b>230</b>	<b>41,8</b>	<b>Прочая обслуживающая деятельность</b>
чакан ишканалар	160	40,0	379	40,0	150	38,6	малые предприятия
орто ишканалар	81	42,2	215	44,6	79	49,9	средние предприятия

**2.14. Менчик формасындагы ишканалардын кызматкерлеринин экономикалык ишмердиктин түрлөрү боюнча тизмелик саны**

(бир жылга орточо эсеп менен; адам)

**Списочная численность работников предприятий с частной формой собственности по видам экономической деятельности**

(в среднем за год; человек)

	2012	2013	2014	2015	2016	
<b>Бардыгы</b>	<b>80 862</b>	<b>81 727</b>	<b>82 231</b>	<b>81 737</b>	<b>79 975</b>	<b>Всего</b>
чакан ишканалар	47 647	48 758	49 951	50 268	50 155	малые предприятия
орто ишканалар	33 215	32 969	32 280	31 469	29 821	средние предприятия
<b>Айыл-чарба, токой чарба жана балык уулоочулук</b>	<b>4 860</b>	<b>4 811</b>	<b>4 804</b>	<b>4 295</b>	<b>3 611</b>	<b>Сельское хозяйство, лесное хозяйство и рыболовство</b>
чакан ишканалар	2 449	2 248	2 168	2 104	2 222	малые предприятия
орто ишканалар	2 411	2 563	2 636	2 191	1 389	средние предприятия
<b>Өнөр жай - бардыгы</b>	<b>28 198</b>	<b>28 759</b>	<b>27 931</b>	<b>27 898</b>	<b>26 601</b>	<b>Промышленность - всего</b>
чакан ишканалар	14 480	14 556	14 744	15 180	14 356	малые предприятия
орто ишканалар	13 718	14 203	13 187	12 717	12 245	средние предприятия
анын ичинде:						в том числе:
Пайдалуу кендерди казуу	3 146	3 561	3 631	3 948	3 904	Добыча полезных ископаемых
чакан ишканалар	1 182	1 483	1 596	1 861	1 698	малые предприятия
орто ишканалар	1 964	2 078	2 035	2 086	2 206	средние предприятия
Иштетүү өндүрүшү	22 947	23 007	22 640	22 390	21 187	Обрабатывающие производства
чакан ишканалар	11 582	11 530	11 739	11 962	11 355	малые предприятия
орто ишканалар	11 365	11 477	10 901	10 428	9 832	средние предприятия
Электр энергия, газ, буу жана кондицияланган аба менен камсыздоо (жабдуу)	408	401	171	167	172	Обеспечение (снабжение) электроэнергией, газом, паром и кондиционированным воздухом
чакан ишканалар	186	173	171	167	172	малые предприятия
орто ишканалар	222	228	-	-	-	средние предприятия
Суу менен жабдуу, тазалоо, калдыктарды иштетүү жана кайра пайдалануучу чийки затты алуу	1 697	1 789	1 489	1 393	1 338	Водоснабжение, очистка, обработка отходов и получение вторичного сырья
чакан ишканалар	1 530	1 369	1 238	1 190	1 130	малые предприятия
орто ишканалар	167	420	251	203	208	средние предприятия

*(уландысы)**(продолжение)*

	2012	2013	2014	2015	2016	
<b>Курулуш</b>	<b>12 329</b>	<b>11 711</b>	<b>12 125</b>	<b>11 395</b>	<b>11 633</b>	<b>Строительство</b>
чакан ишканалар	8 149	8 486	8 490	8 160	8 261	малые предприятия
орто ишканалар	4 180	3 225	3 635	3 234	3 371	средние предприятия
<b>Дүң жана чекене соода; автомобилдерди жана мотоциклдарды ондоо</b>	<b>12 157</b>	<b>12 590</b>	<b>12 668</b>	<b>13 320</b>	<b>13 306</b>	<b>Оптовая и розничная торговля; ремонт автомобилей и мотоциклов</b>
чакан ишканалар	8 266	8 502	8 281	8 941	9 197	малые предприятия
орто ишканалар	3 891	4 088	4 387	4 378	4 109	средние предприятия
<b>Транспорт ишмердиги жана жүктөрдү сактоо</b>	<b>2 895</b>	<b>3 022</b>	<b>4 032</b>	<b>2 973</b>	<b>2 860</b>	<b>Транспортная деятельность и хранение грузов</b>
чакан ишканалар	1 876	1 977	3 130	2 050	2 039	малые предприятия
орто ишканалар	1 019	1 045	902	923	821	средние предприятия
<b>Мейманканалар менен ресторандар ишмердиги</b>	<b>1 423</b>	<b>1 570</b>	<b>1 615</b>	<b>1 773</b>	<b>1 649</b>	<b>Деятельность гостиниц и ресторанов</b>
чакан ишканалар	813	860	788	838	871	малые предприятия
орто ишканалар	610	710	827	935	778	средние предприятия
<b>Маалымат жана байланыш</b>	<b>2 558</b>	<b>2 269</b>	<b>2 061</b>	<b>2 213</b>	<b>2 119</b>	<b>Информация и связь</b>
чакан ишканалар	1 207	1 321	1 209	1 322	1 388	малые предприятия
орто ишканалар	1 351	948	852	891	731	средние предприятия
<b>Финансылык ортомчулук жана камсыздандыруу</b>	<b>222</b>	<b>217</b>	<b>225</b>	<b>508</b>	<b>603</b>	<b>Финансовое посредничество и страхование</b>
чакан ишканалар	188	217	225	508	551	малые предприятия
орто ишканалар	34	-	-	-	52	средние предприятия
<b>Кыймылсыз мүлк операциялары</b>	<b>4 969</b>	<b>4 710</b>	<b>4 932</b>	<b>5 165</b>	<b>5 037</b>	<b>Операции с недвижимым имуществом</b>
чакан ишканалар	3 091	2 970	3 111	3 159	3 068	малые предприятия
орто ишканалар	1 878	1 740	1 821	2 006	1 969	средние предприятия

*(уландысы)**(продолжение)*

	2012	2013	2014	2015	2016	
<b>Кесиптик, илимий жана техникалык ишмердик</b>	<b>4 673</b>	<b>4 870</b>	<b>4 653</b>	<b>4 744</b>	<b>4 749</b>	<b>Профессиональная, научная и техническая деятельность</b>
чакан ишканалар	3 300	3 353	3 372	3 408	3 515	малые предприятия
орто ишканалар	1 373	1 517	1 281	1 336	1 235	средние предприятия
<b>Административтик жана көмөкчү ишмердик</b>	<b>3 064</b>	<b>3 549</b>	<b>3 422</b>	<b>3 337</b>	<b>3 407</b>	<b>Административная и вспомогательная деятельность</b>
чакан ишканалар	1 717	2 098	2 000	2 016	1 981	малые предприятия
орто ишканалар	1 347	1 452	1 422	1 321	1 426	средние предприятия
<b>Билим берүү</b>	<b>1 049</b>	<b>1 166</b>	<b>1 296</b>	<b>1 340</b>	<b>1 518</b>	<b>Образование</b>
чакан ишканалар	790	877	1 064	1 114	1 182	малые предприятия
орто ишканалар	259	289	232	226	336	средние предприятия
<b>Саламаттыкты сактоо жана калкты социалдык жактан тейлөө</b>	<b>1 168</b>	<b>1 326</b>	<b>1 381</b>	<b>1 595</b>	<b>1 782</b>	<b>Здравоохранение и социальное обслуживание населения</b>
чакан ишканалар	628	652	699	789	846	малые предприятия
орто ишканалар	540	674	682	806	936	средние предприятия
<b>Искусство, көңүл ачуу жана эс алуу</b>	<b>717</b>	<b>579</b>	<b>494</b>	<b>589</b>	<b>553</b>	<b>Искусство, развлечения и отдых</b>
чакан ишканалар	312	255	270	300	290	малые предприятия
орто ишканалар	405	324	224	289	263	средние предприятия
<b>Башка тейлөө ишмердиги</b>	<b>580</b>	<b>579</b>	<b>592</b>	<b>593</b>	<b>548</b>	<b>Прочая обслуживающая деятельность</b>
чакан ишканалар	381	387	400	378	389	малые предприятия
орто ишканалар	199	192	192	215	159	средние предприятия



**2.15. Менчик формасындагы ишканалардын кызматкерлеринин экономикалык ишмердиктин түрлөрү боюнча тизмелик саны**

*(бир жылга орточо эсеп менен; жыйынтыкка карата пайыз менен)*

**Списочная численность работников предприятий с частной формой собственности по видам экономической деятельности**

*(в среднем за год; в процентах к итогу)*

	2012	2013	2014	2015	2016	
<b>Бардыгы</b>	<b>100</b>	<b>100</b>	<b>100</b>	<b>100</b>	<b>100</b>	<b>Всего</b>
чакан ишканалар	58,9	59,7	60,7	61,5	62,7	малые предприятия
орто ишканалар	41,1	40,3	39,3	38,5	37,3	средние предприятия
<b>Айыл-чарба, токой чарба жана балык уулоочулук</b>	<b>6,0</b>	<b>5,9</b>	<b>5,9</b>	<b>5,3</b>	<b>4,5</b>	<b>Сельское хозяйство, лесное хозяйство и рыболовство</b>
чакан ишканалар	3,0	2,8	2,7	2,6	2,8	малые предприятия
орто ишканалар	3,0	3,1	3,2	2,7	1,7	средние предприятия
<b>Өнөр жай - бардыгы</b>	<b>34,9</b>	<b>35,2</b>	<b>34,2</b>	<b>34,1</b>	<b>33,3</b>	<b>Промышленность - всего</b>
чакан ишканалар	17,9	17,8	18,1	18,6	17,9	малые предприятия
орто ишканалар	17,0	17,4	16,1	15,5	15,3	средние предприятия
анын ичинде:						в том числе:
Пайдалуу кендерди казуу	3,9	4,4	4,5	4,8	4,9	Добыча полезных ископаемых
чакан ишканалар	1,5	1,8	2,0	2,3	2,1	малые предприятия
орто ишканалар	2,4	2,5	2,5	2,5	2,8	средние предприятия
Иштетүү өндүрүшү	28,4	28,2	27,7	27,4	26,5	Обработывающие производства
чакан ишканалар	14,3	14,1	14,4	14,6	14,2	малые предприятия
орто ишканалар	14,1	14,1	13,3	12,8	12,3	средние предприятия
Электр энергия, газ, буу жана кондицияланган аба менен камсыздоо (жабдуу)	0,5	0,5	0,2	0,2	0,2	Обеспечение (снабжение) электроэнергией, газом, паром и кондиционированным воздухом
чакан ишканалар	0,2	0,2	0,2	0,2	0,2	малые предприятия
орто ишканалар	0,3	0,3	-	-	-	средние предприятия
Суу менен жабдуу, тазалоо, калдыктарды иштетүү жана кайра пайдалануучу чийки затты алуу	2,1	2,2	1,8	1,7	1,7	Водоснабжение, очистка, обработка отходов и получение вторичного сырья
чакан ишканалар	1,9	1,7	1,5	1,5	1,4	малые предприятия
орто ишканалар	0,2	0,5	0,3	0,2	0,3	средние предприятия

*(уландысы)**(продолжение)*

	2012	2013	2014	2015	2016	
<b>Курулуш</b>	<b>15,2</b>	<b>14,3</b>	<b>14,8</b>	<b>13,9</b>	<b>14,5</b>	<b>Строительство</b>
чакан ишканалар	10,1	10,4	10,4	9,9	10,3	малые предприятия
орто ишканалар	5,2	3,9	4,4	4,0	4,2	средние предприятия
<b>Дүң жана чекене соода; автомобилдерди жана мотоциклдарды оңдоо</b>	<b>15,0</b>	<b>15,4</b>	<b>15,5</b>	<b>16,3</b>	<b>16,6</b>	<b>Оптовая и розничная торговля; ремонт автомобилей и мотоциклов</b>
чакан ишканалар	10,2	10,4	10,1	10,9	11,5	малые предприятия
орто ишканалар	4,8	5,0	5,4	5,4	5,1	средние предприятия
<b>Транспорт ишмердиги жана жүктөрдү сактоо</b>	<b>3,6</b>	<b>3,7</b>	<b>4,9</b>	<b>3,6</b>	<b>3,6</b>	<b>Транспортная деятельность и хранение грузов</b>
чакан ишканалар	2,3	2,4	3,8	2,5	2,5	малые предприятия
орто ишканалар	1,3	1,3	1,1	1,1	1,0	средние предприятия
<b>Мейманканалар менен ресторандар ишмердиги</b>	<b>1,8</b>	<b>1,9</b>	<b>2,0</b>	<b>2,2</b>	<b>2,1</b>	<b>Деятельность гостиниц и ресторанов</b>
чакан ишканалар	1,0	1,1	1,0	1,1	1,1	малые предприятия
орто ишканалар	0,8	0,9	1,0	1,1	1,0	средние предприятия
<b>Маалымат жана байланыш</b>	<b>3,2</b>	<b>2,8</b>	<b>2,5</b>	<b>2,7</b>	<b>2,6</b>	<b>Информация и связь</b>
чакан ишканалар	1,5	1,6	1,5	1,6	1,7	малые предприятия
орто ишканалар	1,7	1,2	1,0	1,1	0,9	средние предприятия
<b>Финансылык ортомчулук жана камсыздандыруу</b>	<b>0,3</b>	<b>0,3</b>	<b>0,3</b>	<b>0,6</b>	<b>0,8</b>	<b>Финансовое посредничество и страхование</b>
чакан ишканалар	0,2	0,3	0,3	0,6	0,7	малые предприятия
орто ишканалар	0,0	-	-	-	0,1	средние предприятия
<b>Кыймылсыз мүлк операциялары</b>	<b>6,1</b>	<b>5,8</b>	<b>6,0</b>	<b>6,3</b>	<b>6,3</b>	<b>Операции с недвижимым имуществом</b>
чакан ишканалар	3,8	3,6	3,8	3,9	3,8	малые предприятия
орто ишканалар	2,3	2,1	2,2	2,4	2,5	средние предприятия

*(уландысы)**(продолжение)*

	2012	2013	2014	2015	2016	
<b>Кесиптик, илимий жана техникалык ишмердик</b>	<b>5,8</b>	<b>6,0</b>	<b>5,7</b>	<b>5,8</b>	<b>5,9</b>	<b>Профессиональная, научная и техническая деятельность</b>
чакан ишканалар	4,1	4,1	4,1	4,2	4,4	малые предприятия
орто ишканалар	1,7	1,9	1,6	1,6	1,5	средние предприятия
<b>Административтик жана көмөкчү ишмердик</b>	<b>3,8</b>	<b>4,3</b>	<b>4,2</b>	<b>4,1</b>	<b>4,3</b>	<b>Административная и вспомогательная деятельность</b>
чакан ишканалар	2,1	2,6	2,4	2,5	2,5	малые предприятия
орто ишканалар	1,7	1,8	1,8	1,6	1,8	средние предприятия
<b>Билим берүү</b>	<b>1,3</b>	<b>1,4</b>	<b>1,6</b>	<b>1,6</b>	<b>1,9</b>	<b>Образование</b>
чакан ишканалар	1,0	1,1	1,3	1,3	1,5	малые предприятия
орто ишканалар	0,3	0,4	0,3	0,3	0,4	средние предприятия
<b>Саламаттыкты сактоо жана калкты социалдык жактан тейлөө</b>	<b>1,4</b>	<b>1,6</b>	<b>1,7</b>	<b>2,0</b>	<b>2,2</b>	<b>Здравоохранение и социальное обслуживание населения</b>
чакан ишканалар	0,8	0,8	0,9	1,0	1,1	малые предприятия
орто ишканалар	0,7	0,8	0,8	1,0	1,2	средние предприятия
<b>Искусство, көңүл ачуу жана эс алуу</b>	<b>0,9</b>	<b>0,7</b>	<b>0,6</b>	<b>0,7</b>	<b>0,7</b>	<b>Искусство, развлечения и отдых</b>
чакан ишканалар	0,4	0,3	0,3	0,4	0,4	малые предприятия
орто ишканалар	0,5	0,4	0,3	0,3	0,3	средние предприятия
<b>Башка тейлөө ишмердиги</b>	<b>0,7</b>	<b>0,7</b>	<b>0,7</b>	<b>0,7</b>	<b>0,7</b>	<b>Прочая обслуживающая деятельность</b>
чакан ишканалар	0,5	0,5	0,5	0,5	0,5	малые предприятия
орто ишканалар	0,2	0,2	0,2	0,2	0,2	средние предприятия

**2.16. Ишканалардагы тышкы айкалыштыруучулардын экономикалык ишмердиктин түрлөрү боюнча саны**

(бир жылга орточо эсеп менен; адам)

**Численность внешних совместителей на предприятиях по видам экономической деятельности**

(в среднем за год; человек)

	2012	2013	2014	2015	2016	
<b>Бардыгы</b>	<b>2 336</b>	<b>2 533</b>	<b>2 808</b>	<b>2 907</b>	<b>2 849</b>	<b>Всего</b>
чакан ишканалар	1 758	1 745	1 925	2 057	1 955	малые предприятия
орто ишканалар	578	788	883	850	894	средние предприятия
<b>Айыл-чарба, токой чарба жана балык уулоочулук</b>	<b>38</b>	<b>22</b>	<b>34</b>	<b>11</b>	<b>22</b>	<b>Сельское хозяйство, лесное хозяйство и рыболовство</b>
чакан ишканалар	13	18	30	8	22	малые предприятия
орто ишканалар	25	4	4	3	-	средние предприятия
<b>Өнөр жай - бардыгы</b>	<b>143</b>	<b>485</b>	<b>434</b>	<b>464</b>	<b>562</b>	<b>Промышленность - всего</b>
чакан ишканалар	134	229	319	330	319	малые предприятия
орто ишканалар	9	111	115	134	242	средние предприятия
анын ичинде:						в том числе:
Пайдалуу кендерди казуу	9	23	19	40	76	Добыча полезных ископаемых
чакан ишканалар	9	20	17	40	27	малые предприятия
орто ишканалар	-	3	2	-	49	средние предприятия
Иштетүү өндүрүшү	122	419	374	371	451	Обработывающие производства
чакан ишканалар	113	176	261	238	258	малые предприятия
орто ишканалар	9	111	113	133	194	средние предприятия
Электр энергия, газ, буу жана кондицияланган аба менен камсыздоо (жабдуу)	2	25	19	25	20	Обеспечение (снабжение) электроэнергией, газом, паром и кондиционированным воздухом
чакан ишканалар	2	15	19	25	20	малые предприятия
орто ишканалар	-	10	-	-	-	средние предприятия
Суу менен жабдуу, тазалоо, калдыктарды иштетүү жана кайра пайдалануучу чийки затты алуу	10	18	22	28	15	Водоснабжение, очистка, обработка отходов и получение вторичного сырья
чакан ишканалар	10	18	22	27	15	малые предприятия
орто ишканалар	-	-	-	1	-	средние предприятия

*(уландысы)**(продолжение)*

	2012	2013	2014	2015	2016	
<b>Курулуш</b>	<b>228</b>	<b>207</b>	<b>160</b>	<b>206</b>	<b>152</b>	<b>Строительство</b>
чакан ишканалар	219	180	130	176	130	малые предприятия
орто ишканалар	9	27	30	30	23	средние предприятия
<b>Дүң жана чекене соода; автомобилдерди жана мотоциклдарды ондоо</b>	<b>502</b>	<b>537</b>	<b>626</b>	<b>590</b>	<b>431</b>	<b>Оптовая и розничная торговля; ремонт автомобилей и мотоциклов</b>
чакан ишканалар	370	383	347	313	323	малые предприятия
орто ишканалар	132	154	279	277	108	средние предприятия
<b>Транспорт ишмердиги жана жүктөрдү сактоо</b>	<b>102</b>	<b>110</b>	<b>104</b>	<b>91</b>	<b>105</b>	<b>Транспортная деятельность и хранение грузов</b>
чакан ишканалар	60	45	57	71	69	малые предприятия
орто ишканалар	42	65	47	20	36	средние предприятия
<b>Мейманканалар менен ресторандар ишмердиги</b>	<b>23</b>	<b>34</b>	<b>25</b>	<b>24</b>	<b>30</b>	<b>Деятельность гостиниц и ресторанов</b>
чакан ишканалар	19	22	17	21	9	малые предприятия
орто ишканалар	4	12	8	4	22	средние предприятия
<b>Маалымат жана байланыш</b>	<b>150</b>	<b>210</b>	<b>223</b>	<b>213</b>	<b>180</b>	<b>Информация и связь</b>
чакан ишканалар	95	94	114	127	119	малые предприятия
орто ишканалар	55	116	109	86	61	средние предприятия
<b>Финансылык ортомчулук жана камсыздандыруу</b>	<b>11</b>	<b>10</b>	<b>13</b>	<b>17</b>	<b>31</b>	<b>Финансовое посредничество и страхование</b>
чакан ишканалар	11	10	13	17	20	малые предприятия
орто ишканалар	-	-	-	-	11	средние предприятия
<b>Кыймылсыз мүлк операциялары</b>	<b>277</b>	<b>277</b>	<b>354</b>	<b>345</b>	<b>362</b>	<b>Операции с недвижимым имуществом</b>
чакан ишканалар	220	219	266	263	263	малые предприятия
орто ишканалар	57	58	89	82	99	средние предприятия

*(уландысы)**(продолжение)*

	2012	2013	2014	2015	2016	
<b>Кесиптик, илимий жана техникалык ишмердик</b>	<b>533</b>	<b>439</b>	<b>464</b>	<b>426</b>	<b>431</b>	<b>Профессиональная, научная и техническая деятельность</b>
чакан ишканалар	400	319	363	346	314	малые предприятия
орто ишканалар	133	121	101	80	116	средние предприятия
<b>Административтик жана көмөкчү ишмердик</b>	<b>88</b>	<b>61</b>	<b>70</b>	<b>189</b>	<b>116</b>	<b>Административная и вспомогательная деятельность</b>
чакан ишканалар	57	39	57	155	92	малые предприятия
орто ишканалар	31	22	12	35	23	средние предприятия
<b>Билим берүү</b>	<b>96</b>	<b>109</b>	<b>106</b>	<b>92</b>	<b>156</b>	<b>Образование</b>
чакан ишканалар	90	106	106	90	126	малые предприятия
орто ишканалар	6	3	-	2	29	средние предприятия
<b>Саламаттыкты сактоо жана калкты социалдык жактан тейлөө</b>	<b>106</b>	<b>145</b>	<b>162</b>	<b>198</b>	<b>237</b>	<b>Здравоохранение и социальное обслуживание населения</b>
чакан ишканалар	38	55	75	103	115	малые предприятия
орто ишканалар	68	90	86	95	122	средние предприятия
<b>Искусство, көңүл ачуу жана эс алуу</b>	<b>30</b>	<b>25</b>	<b>25</b>	<b>33</b>	<b>24</b>	<b>Искусство, развлечения и отдых</b>
чакан ишканалар	23	19	22	30	23	малые предприятия
орто ишканалар	7	6	4	3	2	средние предприятия
<b>Башка тейлөө ишмердиги</b>	<b>9</b>	<b>7</b>	<b>9</b>	<b>9</b>	<b>10</b>	<b>Прочая обслуживающая деятельность</b>
чакан ишканалар	9	7	9	9	10	малые предприятия
орто ишканалар	-	-	-	-	-	средние предприятия

**2.17. Ишканаларда жарандык-укуктук мүнөздөгү келишимдер боюнча иштегендердин экономикалык ишмердиктин түрлөрү боюнча саны**

(бир жылга орточо эсеп менен; адам)

**Численность работавших по договорам гражданско-правового характера на предприятиях по видам экономической деятельности**

(в среднем за год; человек)

	2012	2013	2014	2015	2016	
<b>Бардыгы</b>	<b>1 671</b>	<b>2 861</b>	<b>1 954</b>	<b>2 288</b>	<b>2 759</b>	<b>Всего</b>
чакан ишканалар	1 282	2 120	1 426	1 531	1 976	малые предприятия
орто ишканалар	389	741	528	757	783	средние предприятия
<b>Айыл-чарба, токой чарба жана балык уулоочулук</b>	<b>88</b>	<b>39</b>	<b>32</b>	<b>47</b>	<b>44</b>	<b>Сельское хозяйство, лесное хозяйство и рыболовство</b>
чакан ишканалар	88	38	32	47	44	малые предприятия
орто ишканалар	-	1	-	-	-	средние предприятия
<b>Өнөр жай - бардыгы</b>	<b>204</b>	<b>967</b>	<b>512</b>	<b>646</b>	<b>798</b>	<b>Промышленность - всего</b>
чакан ишканалар	196	409	271	346	464	малые предприятия
орто ишканалар	8	311	241	300	334	средние предприятия
анын ичинде:						в том числе:
Пайдалуу кендерди казуу	3	168	104	65	209	Добыча полезных ископаемых
чакан ишканалар	3	72	8	42	191	малые предприятия
орто ишканалар	-	23	96	23	18	средние предприятия
Иштетүү өндүрүшү	155	390	335	316	353	Обработывающие производства
чакан ишканалар	147	274	199	217	225	малые предприятия
орто ишканалар	8	116	136	99	129	средние предприятия
Электр энергия, газ, буу жана кондицияланган аба менен камсыздоо (жабдуу)	-	354	14	170	190	Обеспечение (снабжение) электроэнергией, газом, паром и кондиционированным воздухом
чакан ишканалар	-	16	14	4	3	малые предприятия
орто ишканалар	-	164	-	166	187	средние предприятия
Суу менен жабдуу, тазалоо, калдыктарды иштетүү жана кайра пайдалануучу чийки затты алуу	46	55	59	95	46	Водоснабжение, очистка, обработка отходов и получение вторичного сырья
чакан ишканалар	46	47	50	82	45	малые предприятия
орто ишканалар	-	8	9	13	1	средние предприятия

*(уландысы)**(продолжение)*

	2012	2013	2014	2015	2016	
<b>Курулуш</b>	<b>438</b>	<b>730</b>	<b>436</b>	<b>547</b>	<b>837</b>	<b>Строительство</b>
чакан ишканалар	356	505	362	474	722	малые предприятия
орто ишканалар	82	225	74	74	115	средние предприятия
<b>Дүң жана чекене соода; автомобилдерди жана мотоциклдарды оңдоо</b>	<b>152</b>	<b>389</b>	<b>141</b>	<b>212</b>	<b>270</b>	<b>Оптовая и розничная торговля; ремонт автомобилей и мотоциклов</b>
чакан ишканалар	107	376	121	117	178	малые предприятия
орто ишканалар	45	13	20	95	92	средние предприятия
<b>Транспорт ишмердиги жана жүктөрдү сактоо</b>	<b>33</b>	<b>72</b>	<b>142</b>	<b>172</b>	<b>171</b>	<b>Транспортная деятельность и хранение грузов</b>
чакан ишканалар	25	41	118	141	150	малые предприятия
орто ишканалар	8	31	24	31	21	средние предприятия
<b>Мейманканалар менен ресторандар ишмердиги</b>	<b>14</b>	<b>43</b>	<b>6</b>	<b>9</b>	<b>9</b>	<b>Деятельность гостиниц и ресторанов</b>
чакан ишканалар	7	39	5	9	9	малые предприятия
орто ишканалар	7	4	1	-	-	средние предприятия
<b>Маалымат жана байланыш</b>	<b>154</b>	<b>69</b>	<b>47</b>	<b>71</b>	<b>107</b>	<b>Информация и связь</b>
чакан ишканалар	31	28	33	46	72	малые предприятия
орто ишканалар	123	41	14	25	35	средние предприятия
<b>Финансылык ортомчулук жана камсыздандыруу</b>	<b>4</b>	<b>-</b>	<b>2</b>	<b>4</b>	<b>12</b>	<b>Финансовое посредничество и страхование</b>
чакан ишканалар	4	-	2	3	10	малые предприятия
орто ишканалар	-	-	-	1	2	средние предприятия
<b>Кыймылсыз мүлк операциялары</b>	<b>93</b>	<b>89</b>	<b>121</b>	<b>101</b>	<b>105</b>	<b>Операции с недвижимым имуществом</b>
чакан ишканалар	76	74	80	62	54	малые предприятия
орто ишканалар	17	15	41	39	51	средние предприятия



*(уландысы)**(продолжение)*

	2012	2013	2014	2015	2016	
<b>Кесиптик, илимий жана техникалык ишмердик</b>	<b>244</b>	<b>211</b>	<b>235</b>	<b>227</b>	<b>241</b>	<b>Профессиональная, научная и техническая деятельность</b>
чакан ишканалар	171	144	140	111	121	малые предприятия
орто ишканалар	73	67	95	116	121	средние предприятия
<b>Административтик жана көмөкчү ишмердик</b>	<b>65</b>	<b>360</b>	<b>171</b>	<b>124</b>	<b>88</b>	<b>Административная и вспомогательная деятельность</b>
чакан ишканалар	63	359	170	124	81	малые предприятия
орто ишканалар	2	1	1	-	7	средние предприятия
<b>Билим берүү</b>	<b>63</b>	<b>75</b>	<b>70</b>	<b>42</b>	<b>42</b>	<b>Образование</b>
чакан ишканалар	53	66	60	33	41	малые предприятия
орто ишканалар	10	9	10	9	1	средние предприятия
<b>Саламаттыкты сактоо жана калкты социалдык жактан тейлөө</b>	<b>19</b>	<b>39</b>	<b>32</b>	<b>12</b>	<b>14</b>	<b>Здравоохранение и социальное обслуживание населения</b>
чакан ишканалар	15	16	25	11	12	малые предприятия
орто ишканалар	4	23	7	1	2	средние предприятия
<b>Искусство, көңүл ачуу жана эс алуу</b>	<b>94</b>	<b>25</b>	<b>5</b>	<b>69</b>	<b>18</b>	<b>Искусство, развлечения и отдых</b>
чакан ишканалар	84	25	5	5	18	малые предприятия
орто ишканалар	10	-	-	64	-	средние предприятия
<b>Башка тейлөө ишмердиги</b>	<b>6</b>	<b>-</b>	<b>2</b>	<b>4</b>	<b>2</b>	<b>Прочая обслуживающая деятельность</b>
чакан ишканалар	6	-	2	2	-	малые предприятия
орто ишканалар	-	-	-	2	2	средние предприятия

**2.18. Бир ишканада иштегендердин экономикалык ишмердиктин түрлөрү боюнча орточо саны**

(адам)

**Средняя численность работающих на одном предприятии по видам экономической деятельности**

(человек)

	2012	2013	2014	2015	2016	
<b>Бардыгы</b>	<b>7</b>	<b>7</b>	<b>7</b>	<b>6</b>	<b>6</b>	<b>Всего</b>
чакан ишканалар	4	4	4	4	4	малые предприятия
орто ишканалар	47	46	46	45	45	средние предприятия
<b>Айыл-чарба, токой чарба жана балык уулоочулук</b>	<b>11</b>	<b>12</b>	<b>11</b>	<b>10</b>	<b>9</b>	<b>Сельское хозяйство, лесное хозяйство и рыболовство</b>
чакан ишканалар	6	6	6	6	6	малые предприятия
орто ишканалар	99	101	105	104	92	средние предприятия
<b>Өнөр жай - бардыгы</b>	<b>15</b>	<b>14</b>	<b>14</b>	<b>13</b>	<b>14</b>	<b>Промышленность - всего</b>
чакан ишканалар	8	8	8	8	7	малые предприятия
орто ишканалар	98	101	103	103	104	средние предприятия
анын ичинде:						в том числе:
Пайдалуу кендерди казуу	19	19	14	12	18	Добыча полезных ископаемых
чакан ишканалар	8	9	7	6	8	малые предприятия
орто ишканалар	123	130	127	116	113	средние предприятия
Иштетүү өндүрүшү	15	15	15	14	13	Обрабатывающие производства
чакан ишканалар	8	8	8	8	7	малые предприятия
орто ишканалар	94	97	99	105	102	средние предприятия
Электр энергия, газ, буу жана кондицияланган аба менен камсыздоо (жабдуу)	20	22	15	20	25	Обеспечение (снабжение) электроэнергией, газом, паром и кондиционированным воздухом
чакан ишканалар	8	8	10	10	9	малые предприятия
орто ишканалар	108	111	100	127	113	средние предприятия
Суу менен жабдуу, тазалоо, калдыктарды иштетүү жана кайра пайдалануучу чийки затты алуу	9	9	10	11	11	Водоснабжение, очистка, обработка отходов и получение вторичного сырья
чакан ишканалар	7	6	6	7	7	малые предприятия
орто ишканалар	94	101	107	90	99	средние предприятия

(уландысы)

(продолжение)

	2012	2013	2014	2015	2016	
<b>Курулуш</b>	<b>10</b>	<b>9</b>	<b>9</b>	<b>8</b>	<b>8</b>	<b>Строительство</b>
чакан ишканалар	7	7	6	6	5	малые предприятия
орто ишканалар	82	78	79	73	78	средние предприятия
<b>Дүң жана чекене соода; автомобилдерди жана мотоциклдарды ондоо</b>	<b>4</b>	<b>4</b>	<b>4</b>	<b>4</b>	<b>4</b>	<b>Оптовая и розничная торговля; ремонт автомобилей и мотоциклов</b>
чакан ишканалар	3	3	3	3	3	малые предприятия
орто ишканалар	27	26	26	26	26	средние предприятия
<b>Транспорт ишмердиги жана жүктөрдү сактоо</b>	<b>5</b>	<b>4</b>	<b>3</b>	<b>4</b>	<b>4</b>	<b>Транспортная деятельность и хранение грузов</b>
чакан ишканалар	3	3	2	3	3	малые предприятия
орто ишканалар	26	25	27	26	27	средние предприятия
<b>Мейманканалар менен ресторандар ишмердиги</b>	<b>7</b>	<b>7</b>	<b>8</b>	<b>7</b>	<b>7</b>	<b>Деятельность гостиниц и ресторанов</b>
чакан ишканалар	4	4	4	4	4	малые предприятия
орто ишканалар	25	24	25	26	27	средние предприятия
<b>Маалымат жана байланыш</b>	<b>6</b>	<b>5</b>	<b>5</b>	<b>4</b>	<b>4</b>	<b>Информация и связь</b>
чакан ишканалар	3	3	3	3	3	малые предприятия
орто ишканалар	27	28	27	28	25	средние предприятия
<b>Финансылык ортомчулук жана камсыздандыруу</b>	<b>3</b>	<b>3</b>	<b>2</b>	<b>2</b>	<b>2</b>	<b>Финансовое посредничество и страхование</b>
чакан ишканалар	2	3	2	2	2	малые предприятия
орто ишканалар	25	-	1	19	24	средние предприятия
<b>Кыймылсыз мүлк операциялары</b>	<b>5</b>	<b>5</b>	<b>5</b>	<b>5</b>	<b>5</b>	<b>Операции с недвижимым имуществом</b>
чакан ишканалар	3	3	3	3	3	малые предприятия
орто ишканалар	27	27	28	27	26	средние предприятия

(уландысы)

(продолжение)

	2012	2013	2014	2015	2016	
<b>Кесиптик, илимий жана техникалык ишмердик</b>	<b>5</b>	<b>5</b>	<b>5</b>	<b>4</b>	<b>4</b>	<b>Профессиональная, научная и техническая деятельность</b>
чакан ишканалар	3	3	3	3	3	малые предприятия
орто ишканалар	27	28	28	28	28	средние предприятия
<b>Административтик жана комокчу ишмердик</b>	<b>6</b>	<b>6</b>	<b>5</b>	<b>4</b>	<b>4</b>	<b>Административная и вспомогательная деятельность</b>
чакан ишканалар	3	4	3	3	3	малые предприятия
орто ишканалар	29	28	26	27	29	средние предприятия
<b>Билим берүү</b>	<b>4</b>	<b>4</b>	<b>4</b>	<b>4</b>	<b>4</b>	<b>Образование</b>
чакан ишканалар	3	3	3	3	3	малые предприятия
орто ишканалар	24	24	23	23	24	средние предприятия
<b>Саламаттыкты сактоо жана калкты социалдык жактан тейлөө</b>	<b>7</b>	<b>8</b>	<b>8</b>	<b>8</b>	<b>8</b>	<b>Здравоохранение и социальное обслуживание населения</b>
чакан ишканалар	5	4	4	4	4	малые предприятия
орто ишканалар	26	26	26	28	28	средние предприятия
<b>Искусство, көңүл ачуу жана эс алуу</b>	<b>7</b>	<b>5</b>	<b>5</b>	<b>5</b>	<b>5</b>	<b>Искусство, развлечения и отдых</b>
чакан ишканалар	3	2	3	3	2	малые предприятия
орто ишканалар	33	30	32	33	31	средние предприятия
<b>Башка тейлөө ишмердиги</b>	<b>6</b>	<b>5</b>	<b>5</b>	<b>5</b>	<b>4</b>	<b>Прочая обслуживающая деятельность</b>
чакан ишканалар	4	4	3	3	3	малые предприятия
орто ишканалар	25	24	24	24	23	средние предприятия

**2.19. Өнөр жай ишканаларынын кызматкерлеринин экономикалык ишмердиктин түрлөрү боюнча тизмелик саны**

(бир жылга орточо эсеп менен; адам)

**Списочная численность работников предприятий промышленности по видам экономической деятельности**

(в среднем за год; человек)

	2012	2013	2014	2015	2016	
<b>Өнөр жай- бардыгы</b>	<b>29 993</b>	<b>30 520</b>	<b>30 309</b>	<b>30 459</b>	<b>29 311</b>	<b>Промышленность - всего</b>
анын ичинде:						в том числе:
<b>Пайдалуу кендерди казуу</b>	<b>3 179</b>	<b>3 587</b>	<b>3 671</b>	<b>3 997</b>	<b>3 959</b>	<b>Добыча полезных ископаемых</b>
Таш көмүр жана күрөң көмүр (лигнит) казуу	1 948	2 239	2 337	2 687	2 881	Добыча каменного угля и бурого угля (лигнита)
Иштетилбеген мунайзат жана жаратылыш газын өндүрүү	89	124	152	231	206	Добыча сырой нефти и природного газа
Металл рудасын казуу	329	391	1 036	296	207	Добыча металлических руд
Башка пайдалуу кендерди казуу	813	833	860	783	664	Добыча прочих полезных ископаемых
<b>Иштетүү өндүрүшү</b>	<b>23 711</b>	<b>23 714</b>	<b>23 712</b>	<b>23 480</b>	<b>22 205</b>	<b>Обрабатывающие производства</b>
Тамак-аш азыктарын (суусундуктарды кошкондо) жана тамеки өндүрүү	7 058	6 980	7 196	7 524	6 862	Производство пищевых продуктов (включая напитки), и табачных изделий
Текстиль өндүрүшү; кийим жана бут кийимдерди, булгаары жана булгаарыдан жасалган башка буюмдарды өндүрүү	3 125	2 782	2 650	2 474	2 367	Текстильное производство; производство одежды и обуви, кожи и прочих кожаных изделий
Жыгачтан жана кагаздан жасалган буюмдар өндүрүшү; басмакана ишмердеги	1 763	1 753	1 707	1 642	1 757	Производство деревянных и бумажных изделий; полиграфическая деятельность
Тазаланган мунайзат продуктуларын өндүрүү	348	381	436	470	464	Производство кокса и очищенных нефтепродуктов
Химиялык продукцияларды өндүрүү	500	523	590	566	551	Производство химической продукции
Фармацевтикалык продукцияларды өндүрүү	185	177	185	171	167	Производство фармацевтической продукции
Резина жана пласмасс буюмдарын, металл эмес минералдык продуктуларды өндүрүү	5 584	5 583	5 907	6 005	5 598	Производство резиновых и пластмассовых изделий, неметаллических минеральных продуктов
Негизги металл жана даяр металл буюмдарды өндүрүү, машина жана жабдуу өндүрүшүнөн башка	1 764	1 766	1 780	1 721	1 773	Производство основных металлов и готовых металлических изделий, кроме машин и оборудования

(уландысы)

(продолжение)

	2012	2013	2014	2015	2016	
Компьютер, электрондук жана оптикалык жабдууларды өндүрүү	97	265	54	80	83	Производство компьютеров, электронного и оптического оборудования
Электр жабдууларын өндүрүү	638	800	668	637	590	Производство электрического оборудования
Машина жана жабдууларды өндүрүү	469	387	329	231	204	Производство машин и оборудования
Транспорт каражаттарын өндүрүү	9	13	21	10	566	Производство транспортных средств
Өндүрүштүн башка тармактары, машина жана жабдууну ондоо жана орнотуу	2 171	2 304	2 196	1 950	1 785	Прочие производства, ремонт и установка машин и оборудования
<b>Электр энергия, газ, буу жана кондицияланган аба менен камсыздоо (жабдуу)</b>	<b>807</b>	<b>833</b>	<b>508</b>	<b>687</b>	<b>964</b>	<b>Обеспечение (снабжение) электроэнергией, газом, паром и кондиционированным воздухом</b>
Электр энергия өндүрүү, аны берүү жана бөлүштүрүү	188	178	192	180	160	Производство (выработка) электроэнергии, ее передача и распределение
Газ өндүрүшү; газ жабдуу тутуму аркылуу газ түрүндөгү күйүүчү майды бөлүштүрүү	4	-	-	-	-	Производство газа; распределение газообразного топлива через системы газоснабжения
Буу жана кондицияланган аба менен камсыздоо	615	655	316	507	804	Обеспечение (снабжение) паром и кондиционированным воздухом
<b>Суу менен жабдуу, тазалоо, калдыктарды иштетүү жана кайра пайдалануучу чийки затты алуу</b>	<b>2 296</b>	<b>2 386</b>	<b>2 418</b>	<b>2 295</b>	<b>2 183</b>	<b>Водоснабжение, очистка, обработка отходов и получение вторичного сырья</b>
Чогултуу, иштетүү, сууну бөлүштүрүү (суу менен жабдуу)	1 780	1 673	1 762	1 619	1 629	Сбор, обработка и распределение воды (водоснабжение)
Агып чыкма сууларды чогултуу, иштетүү	46	46	41	75	56	Сбор и обработка сточных вод
Тазалоо жана башка калдыктарды иштетүү, кайра пайдалануучу чийки затты алуу	83	106	117	313	401	Сбор и обработка и уничтожение отходов, получение вторичного сырья
Тазалоо жана башка калдыктарды иштетүү	387	561	498	288	97	Обеззараживание и прочая обработка отходов

**2.20. Өнөр жай ишканаларынын кызматкерлеринин экономикалык ишмердиктин түрлөрү боюнча тизмелик саны**

(бир жылга орточо эсеп менен; жыйынтыкка карата пайыз менен)

**Списочная численность работников предприятий промышленности по видам экономической деятельности**

(в среднем за год; в процентах к итогу)

	2012	2013	2014	2015	2016	
<b>Өнөр жай- бардыгы</b> анын ичинде:	<b>100</b>	<b>100</b>	<b>100</b>	<b>100</b>	<b>100</b>	<b>Промышленность - всего</b> в том числе:
<b>Пайдалуу кендерди казуу</b>	<b>10,6</b>	<b>11,8</b>	<b>12,1</b>	<b>13,1</b>	<b>13,5</b>	<b>Добыча полезных ископаемых</b>
Таш көмүр жана күрөң көмүр (лигнит) казуу	6,5	7,3	7,7	8,8	9,8	Добыча каменного угля и бурого угля (лигнита)
Иштетилбеген мунайзат жана жаратылыш газын өндүрүү	0,3	0,4	0,5	0,8	0,7	Добыча сырой нефти и природного газа
Металл рудасын казуу	1,1	1,3	3,4	1,0	0,7	Добыча металлических руд
Башка пайдалуу кендерди казуу	2,7	2,7	2,8	2,6	2,3	Добыча прочих полезных ископаемых
<b>Иштетүү өндүрүшү</b>	<b>79,1</b>	<b>77,7</b>	<b>78,2</b>	<b>77,1</b>	<b>75,8</b>	<b>Обрабатывающие производства</b>
Тамак-аш азыктарын (суусундуктарды кошкондо) жана тамеки өндүрүү	23,5	22,9	23,7	24,7	23,4	Производство пищевых продуктов (включая напитки), и табачных изделий
Текстиль өндүрүшү; кийим жана бут кийимдерди, булгаары жана булгаарыдан жасалган башка буюмдарды өндүрүү	10,4	9,1	8,7	8,1	8,1	Текстильное производство; производство одежды и обуви, кожи и прочих кожаных изделий
Жыгачтан жана кагаздан жасалган буюмдар өндүрүшү; басмакана ишмердеги	5,9	5,7	5,6	5,4	6,0	Производство деревянных и бумажных изделий; полиграфическая деятельность
Тазаланган мунайзат продуктуларын өндүрүү	1,2	1,2	1,4	1,5	1,6	Производство кокса и очищенных нефтепродуктов
Химиялык продукцияларды өндүрүү	1,7	1,7	1,9	1,9	1,9	Производство химической продукции
Фармацевтикалык продукцияларды өндүрүү	0,6	0,6	0,6	0,6	0,6	Производство фармацевтической продукции
Резина жана пласмасс буюмдарын, металл эмес минералдык продуктуларды өндүрүү	18,6	18,3	19,5	19,7	19,1	Производство резиновых и пластмассовых изделий, неметаллических минеральных продуктов
Негизги металл жана даяр металл буюмдарды өндүрүү, машина жана жабдуу өндүрүшүнөн башка	5,9	5,8	5,9	5,6	6,0	Производство основных металлов и готовых металлических изделий, кроме машин и оборудования

*(уландысы)**(продолжение)*

	2012	2013	2014	2015	2016	
Компьютер, электрондук жана оптикалык жабдууларды өндүрүү	0,3	0,9	0,2	0,3	0,3	Производство компьютеров, электронного и оптического оборудования
Электр жабдууларын өндүрүү	2,1	2,6	2,2	2,1	2,0	Производство электрического оборудования
Машина жана жабдууларды өндүрүү	1,5	1,3	1,1	0,8	0,7	Производство машин и оборудования
Транспорт каражаттарын өндүрүү	0,0	0,0	0,1	-	1,9	Производство транспортных средств
Өндүрүштүн башка тармактары, машина жана жабдууну ондоо жана орнотуу	7,0	7,5	7,1	6,4	6,1	Прочие производства, ремонт и установка машин и оборудования
<b>Электр энергия, газ, буу жана кондицияланган аба менен камсыздоо (жабдуу)</b>	<b>2,7</b>	<b>2,7</b>	<b>1,7</b>	<b>2,3</b>	<b>3,3</b>	<b>Обеспечение (снабжение) электроэнергией, газом, паром и кондиционированным воздухом</b>
Электр энергия өндүрүү, аны берүү жана бөлүштүрүү	0,6	0,6	0,6	0,6	0,5	Производство (выработка) электроэнергии, ее передача и распределение
Газ өндүрүшү; газ жабдуу тутуму аркылуу газ түрүндөгү күйүүчү майды бөлүштүрүү	-	-	-	-	-	Производство газа; распределение газообразного топлива через системы газоснабжения
Буу жана кондицияланган аба менен камсыздоо	2,1	2,1	1,0	1,7	2,7	Обеспечение (снабжение) паром и кондиционированным воздухом
<b>Суу менен жабдуу, тазалоо, калдыктарды иштетүү жана кайра пайдалануучу чийки затты алуу</b>	<b>7,7</b>	<b>7,8</b>	<b>8,0</b>	<b>7,5</b>	<b>7,4</b>	<b>Водоснабжение, очистка, обработка отходов и получение вторичного сырья</b>
Чогултуу, иштетүү, сууну бөлүштүрүү (суу менен жабдуу)	5,9	5,5	5,8	5,3	5,6	Сбор, обработка и распределение воды (водоснабжение)
Агып чыкма сууларды чогултуу, иштетүү	0,2	0,2	0,1	0,2	0,2	Сбор и обработка сточных вод
Тазалоо жана башка калдыктарды иштетүү, кайра пайдалануучу чийки затты алуу	0,3	0,3	0,4	1,0	1,4	Сбор и обработка и уничтожение отходов, получение вторичного сырья
Тазалоо жана башка калдыктарды иштетүү	1,3	1,8	1,6	0,9	0,3	Обеззараживание и прочая обработка отходов



**2.21. Ишканалардын кызматкерлеринин  
аймактар боюнча тизмелик саны**

(бир жылга орточо эсеп менен; адам)

**Списочная численность работников  
предприятий по территории**

(в среднем за год; человек)

	2012	2013	2014	2015	2016	
<b>Кыргыз Республикасы</b>	<b>87 420</b>	<b>87 874</b>	<b>88 461</b>	<b>88 316</b>	<b>87 425</b>	<b>Кыргызская Республика</b>
чакан ишканалар	49 994	50 955	51 962	52 166	52 247	малые предприятия
орто ишканалар	37 426	36 919	36 499	36 150	35 178	средние предприятия
<b>Баткен облусу</b>	<b>3 711</b>	<b>3 560</b>	<b>3 231</b>	<b>3 446</b>	<b>3 396</b>	<b>Баткенская область</b>
чакан ишканалар	1 344	1 267	1 178	1 310	1 351	малые предприятия
орто ишканалар	2 367	2 293	2 053	2 136	2 045	средние предприятия
<b>Жалал-Абад облусу</b>	<b>6 219</b>	<b>6 549</b>	<b>6 631</b>	<b>6 452</b>	<b>5 954</b>	<b>Джалал-Абадская область</b>
чакан ишканалар	3 153	3 336	3 334	3 517	3 567	малые предприятия
орто ишканалар	3 066	3 213	3 297	2 935	2 387	средние предприятия
<b>Ысык-Көл облусу</b>	<b>4 948</b>	<b>4 751</b>	<b>4 898</b>	<b>4 774</b>	<b>4 577</b>	<b>Иссык-Кульская область</b>
чакан ишканалар	2 483	2 439	2 399	2 247	2 292	малые предприятия
орто ишканалар	2 465	2 312	2 499	2 527	2 285	средние предприятия
<b>Нарын облусу</b>	<b>2 206</b>	<b>2 148</b>	<b>2 287</b>	<b>1 932</b>	<b>2 108</b>	<b>Нарынская область</b>
чакан ишканалар	1 646	1 566	1 635	1 242	1 257	малые предприятия
орто ишканалар	560	582	652	690	851	средние предприятия
<b>Ош облусу</b>	<b>4 049</b>	<b>3 708</b>	<b>3 919</b>	<b>4 018</b>	<b>4 210</b>	<b>Ошская область</b>
чакан ишканалар	2 431	2 363	2 529	2 581	2 600	малые предприятия
орто ишканалар	1 618	1 345	1 390	1 437	1 610	средние предприятия
<b>Талас облусу</b>	<b>1 915</b>	<b>1 756</b>	<b>1 826</b>	<b>1 762</b>	<b>1 716</b>	<b>Таласская область</b>
чакан ишканалар	1 474	1 312	1 354	1 320	1 251	малые предприятия
орто ишканалар	441	444	472	442	464	средние предприятия
<b>Чуй облусу</b>	<b>15 896</b>	<b>15 304</b>	<b>15 818</b>	<b>15 955</b>	<b>15 393</b>	<b>Чуйская область</b>
чакан ишканалар	7 619	7 789	7 550	7 751	7 879	малые предприятия
орто ишканалар	8 277	7 515	8 268	8 204	7 514	средние предприятия
<b>Бишкек ш.</b>	<b>42 907</b>	<b>44 171</b>	<b>44 302</b>	<b>44 402</b>	<b>44 436</b>	<b>г.Бишкек</b>
чакан ишканалар	26 283	27 233	28 368	28 519	28 223	малые предприятия
орто ишканалар	16 624	16 938	15 934	15 883	16 213	средние предприятия
<b>Ош ш.</b>	<b>5 569</b>	<b>5 929</b>	<b>5 549</b>	<b>5 575</b>	<b>5 634</b>	<b>г.Ош</b>
чакан ишканалар	3 561	3 651	3 615	3 679	3 826	малые предприятия
орто ишканалар	2 008	2 277	1 934	1 895	1 807	средние предприятия

**2.22. Ишканалардын кызматкерлеринин  
аймактар боюнча тизмелик саны**

(бир жылга орточо эсеп менен; жыйынтыкка  
карата пайыз менен)

**Списочная численность работников  
предприятий по территории**

(в среднем за год; в процентах к итогу)

	2012	2013	2014	2015	2016	
<b>Кыргыз Республикасы</b>	<b>100</b>	<b>100</b>	<b>100</b>	<b>100</b>	<b>100</b>	<b>Кыргызская Республика</b>
чакан ишканалар	57,2	58,0	58,7	59,1	59,8	малые предприятия
орто ишканалар	42,8	42,0	41,3	40,9	40,2	средние предприятия
<b>Баткен облусу</b>	<b>4,3</b>	<b>4,1</b>	<b>3,8</b>	<b>3,9</b>	<b>3,9</b>	<b>Баткенская область</b>
чакан ишканалар	1,6	1,5	1,4	1,5	1,5	малые предприятия
орто ишканалар	2,7	2,6	2,4	2,4	2,3	средние предприятия
<b>Жалал-Абад облусу</b>	<b>7,1</b>	<b>7,5</b>	<b>7,7</b>	<b>7,3</b>	<b>6,8</b>	<b>Джалал-Абадская</b>
чакан ишканалар	3,6	3,8	3,9	4,0	4,1	малые предприятия
орто ишканалар	3,5	3,7	3,8	3,3	2,7	средние предприятия
<b>Ысык-Көл облусу</b>	<b>5,7</b>	<b>5,4</b>	<b>5,7</b>	<b>5,4</b>	<b>5,2</b>	<b>Иссык-Кульская область</b>
чакан ишканалар	2,8	2,8	2,8	2,5	2,6	малые предприятия
орто ишканалар	2,8	2,6	2,9	2,9	2,6	средние предприятия
<b>Нарын облусу</b>	<b>2,5</b>	<b>2,4</b>	<b>2,7</b>	<b>2,2</b>	<b>2,4</b>	<b>Нарынская область</b>
чакан ишканалар	1,9	1,8	1,9	1,4	1,4	малые предприятия
орто ишканалар	0,6	0,7	0,8	0,8	1,0	средние предприятия
<b>Ош облусу</b>	<b>4,6</b>	<b>4,2</b>	<b>4,6</b>	<b>4,6</b>	<b>4,8</b>	<b>Ошская область</b>
чакан ишканалар	2,8	2,7	2,9	2,9	3,0	малые предприятия
орто ишканалар	1,9	1,5	1,6	1,6	1,8	средние предприятия
<b>Талас облусу</b>	<b>2,2</b>	<b>2,0</b>	<b>2,1</b>	<b>2,0</b>	<b>2,0</b>	<b>Таласская область</b>
чакан ишканалар	1,7	1,5	1,6	1,5	1,4	малые предприятия
орто ишканалар	0,5	0,5	0,5	0,5	0,5	средние предприятия
<b>Чуй облусу</b>	<b>18,2</b>	<b>17,4</b>	<b>18,4</b>	<b>18,1</b>	<b>17,6</b>	<b>Чуйская область</b>
чакан ишканалар	8,7	8,9	8,8	8,8	9,0	малые предприятия
орто ишканалар	9,5	8,6	9,6	9,3	8,6	средние предприятия
<b>Бишкек ш.</b>	<b>49,1</b>	<b>50,3</b>	<b>51,6</b>	<b>50,3</b>	<b>50,8</b>	<b>г.Бишкек</b>
чакан ишканалар	30,1	31,0	33,0	32,3	32,3	малые предприятия
орто ишканалар	19,0	19,3	18,5	18,0	18,5	средние предприятия
<b>Ош ш.</b>	<b>6,4</b>	<b>6,7</b>	<b>6,5</b>	<b>6,3</b>	<b>6,4</b>	<b>г.Ош</b>
чакан ишканалар	4,1	4,2	4,2	4,2	4,4	малые предприятия
орто ишканалар	2,3	2,6	2,3	2,1	2,1	средние предприятия

**2.23. Ишканалардын кызматкерлеринин экономикалык ишмердиктин түрлөрү боюнча орточо айлык эмгек акысы**

(сом)

**Среднемесячная заработная плата работников предприятий по видам экономической деятельности**

(сомов)

	2012	2013	2014	2015	2016	
<b>Бардыгы</b>	<b>7 054</b>	<b>7 786</b>	<b>8 581</b>	<b>9 542</b>	<b>10 130</b>	<b>Всего</b>
чакан ишканалар	5 876	6 323	6 987	7 665	8 106	малые предприятия
орто ишканалар	8 589	9 785	10 812	12 111	12 985	средние предприятия
<b>Айыл-чарба, токой чарба жана балык уулоочулук</b>	<b>3 768</b>	<b>4 918</b>	<b>4 944</b>	<b>5 920</b>	<b>6 355</b>	<b>Сельское хозяйство, лесное хозяйство и рыболовство</b>
чакан ишканалар	4 020	4 593	4 449	4 754	6 024	малые предприятия
орто ишканалар	3 488	5 302	5 555	7 291	6 873	средние предприятия
<b>Пайдалуу кендерди казуу</b>	<b>8 125</b>	<b>9 071</b>	<b>8 397</b>	<b>9 766</b>	<b>11 611</b>	<b>Добыча полезных ископаемых</b>
чакан ишканалар	6 375	8 288	7 896	8 933	10 541	малые предприятия
орто ишканалар	9 057	9 604	8 765	10 458	12 437	средние предприятия
<b>Иштетүү өндүрүшү</b>	<b>6 342</b>	<b>7 250</b>	<b>7 851</b>	<b>8 529</b>	<b>9 198</b>	<b>Обрабатывающие производства</b>
чакан ишканалар	4 769	5 312	5 753	6 611	6 706	малые предприятия
орто ишканалар	7 965	9 157	10 158	10 583	11 964	средние предприятия
<b>Электр энергия, газ, буу жана кондицияланган аба менен камсыздоо (жабдуу)</b>	<b>9 384</b>	<b>9 625</b>	<b>11 671</b>	<b>12 700</b>	<b>12 995</b>	<b>Обеспечение (снабжение) электроэнергией, газом, паром и кондиционированным воздухом</b>
чакан ишканалар	11 346	12 419	13 149	15 273	14 274	малые предприятия
орто ишканалар	8 610	8 367	9 206	11 188	12 574	средние предприятия
<b>Суу менен жабдуу, тазалоо, калдыктарды иштетүү жана кайра пайдалануучу чийки затты алуу</b>	<b>4 508</b>	<b>5 441</b>	<b>6 456</b>	<b>7 126</b>	<b>7 397</b>	<b>Водоснабжение, очистка, обработка отходов и получение вторичного сырья</b>
чакан ишканалар	3 584	3 954	4 319	4 993	5 177	малые предприятия
орто ишканалар	7 148	8 250	9 875	9 864	10 495	средние предприятия

*(уландысы)**(продолжение)*

	2012	2013	2014	2015	2016	
<b>Курулуш</b>	<b>7 526</b>	<b>8 600</b>	<b>8 921</b>	<b>11 234</b>	<b>11 606</b>	<b>Строительство</b>
чакан ишканалар	6 538	7 478	7 697	9 326	9 834	малые предприятия
орто ишканалар	9 474	11 614	11 706	15 673	15 287	средние предприятия
<b>Дүң жана чекене соода; автомобилдерди жана мотоциклдарды оңдоо</b>	<b>6 020</b>	<b>6 597</b>	<b>7 587</b>	<b>8 379</b>	<b>9 217</b>	<b>Оптовая и розничная торговля; ремонт автомобилей и мотоциклов</b>
чакан ишканалар	5 694	5 837	6 859	8 015	8 244	малые предприятия
орто ишканалар	6 627	8 014	8 773	9 000	11 058	средние предприятия
<b>Транспорт ишмердиги жана жүктөрдү сактоо</b>	<b>5 961</b>	<b>7 582</b>	<b>9 205</b>	<b>10 450</b>	<b>11 438</b>	<b>Транспортная деятельность и хранение грузов</b>
чакан ишканалар	5 100	5 716	8 149	7 017	7 230	малые предприятия
орто ишканалар	7 406	10 615	11 290	16 108	19 382	средние предприятия
<b>Мейманканалар менен ресторандар ишмердиги</b>	<b>4 727</b>	<b>5 053</b>	<b>6 152</b>	<b>6 851</b>	<b>6 921</b>	<b>Деятельность гостиниц и ресторанов</b>
чакан ишканалар	4 095	4 310	4 963	5 446	6 399	малые предприятия
орто ишканалар	5 471	5 897	7 249	8 047	7 471	средние предприятия
<b>Маалымат жана байланыш</b>	<b>9 732</b>	<b>10 883</b>	<b>12 657</b>	<b>13 869</b>	<b>15 044</b>	<b>Информация и связь</b>
чакан ишканалар	7 218	7 930	9 062	10 235	11 114	малые предприятия
орто ишканалар	11 684	13 993	16 771	18 166	21 388	средние предприятия
<b>Финансылык ортомчулук жана камсыздандыруу</b>	<b>12 082</b>	<b>10 204</b>	<b>10 548</b>	<b>6 623</b>	<b>12 092</b>	<b>Финансовое посредничество и страхование</b>
чакан ишканалар	12 834	10 204	9 678	6 366	8 473	малые предприятия
орто ишканалар	9 540	-	25 658	23 604	40 146	средние предприятия
<b>Кыймылсыз мүлк операциялары</b>	<b>6 375</b>	<b>6 982</b>	<b>8 236</b>	<b>9 200</b>	<b>9 777</b>	<b>Операции с недвижимым имуществом</b>
чакан ишканалар	5 344	5 849	6 794	7 031	7 806	малые предприятия
орто ишканалар	7 851	8 754	10 605	12 630	12 598	средние предприятия

*(уландысы)**(продолжение)*

	2012	2013	2014	2015	2016	
<b>Кесиптик, илимий жана техникалык ишмердик</b>	<b>14 192</b>	<b>14 144</b>	<b>16 455</b>	<b>16 915</b>	<b>16 341</b>	<b>Профессиональная, научная и техническая деятельность</b>
чакан ишканалар	11 251	10 503	12 247	11 204	11 467	малые предприятия
орто ишканалар	17 943	18 720	21 679	23 781	22 434	средние предприятия
<b>Административтик жана комокчу ишмердик</b>	<b>5 577</b>	<b>5 993</b>	<b>6 413</b>	<b>6 777</b>	<b>7 360</b>	<b>Административная и вспомогательная деятельность</b>
чакан ишканалар	4 726	4 815	5 173	5 872	6 264	малые предприятия
орто ишканалар	6 489	7 614	8 024	7 996	8 782	средние предприятия
<b>Билим берүү</b>	<b>5 831</b>	<b>6 024</b>	<b>5 839</b>	<b>5 496</b>	<b>5 570</b>	<b>Образование</b>
чакан ишканалар	5 242	5 227	5 021	4 597	4 843	малые предприятия
орто ишканалар	7 534	8 478	10 482	10 247	8 192	средние предприятия
<b>Саламаттыкты сактоо жана калкты социалдык жактан тейлөө</b>	<b>4 670</b>	<b>5 189</b>	<b>5 301</b>	<b>5 569</b>	<b>6 104</b>	<b>Здравоохранение и социальное обслуживание населения</b>
чакан ишканалар	4 073	4 988	4 923	5 256	5 787	малые предприятия
орто ишканалар	5 332	5 366	5 640	5 865	6 369	средние предприятия
<b>Искусство, көңүл ачуу жана эс алуу</b>	<b>5 041</b>	<b>5 411</b>	<b>6 288</b>	<b>10 119</b>	<b>6 540</b>	<b>Искусство, развлечения и отдых</b>
чакан ишканалар	4 698	5 115	5 735	5 980	6 647	малые предприятия
орто ишканалар	5 300	5 603	6 759	13 119	6 455	средние предприятия
<b>Башка тейлөө ишмердиги</b>	<b>5 288</b>	<b>6 111</b>	<b>6 364</b>	<b>6 937</b>	<b>7 168</b>	<b>Прочая обслуживающая деятельность</b>
чакан ишканалар	4 259	5 338	5 670	6 199	7 490	малые предприятия
орто ишканалар	7 598	7 824	7 988	8 307	6 345	средние предприятия

**2.24. Ишканалардын кызматкерлеринин  
аймактар боюнча орточо айлык эмгек  
акысы**

(сом)

**Среднемесячная заработная плата  
работников предприятий  
по территории**

(сомов)

	2012	2013	2014	2015	2016	
<b>Кыргыз Республикасы</b>	<b>7 054</b>	<b>7 786</b>	<b>8 581</b>	<b>9 542</b>	<b>10 130</b>	<b>Кыргызская Республика</b>
чакан ишканалар	5 876	6 323	6 987	7 665	8 106	малые предприятия
орто ишканалар	8 589	9 785	10 812	12 111	12 985	средние предприятия
<b>Баткен облусу</b>	<b>6 130</b>	<b>6 889</b>	<b>6 827</b>	<b>7 009</b>	<b>6 437</b>	<b>Баткенская область</b>
чакан ишканалар	3 459	4 507	4 813	4 672	5 161	малые предприятия
орто ишканалар	7 725	8 289	8 074	8 421	7 289	средние предприятия
<b>Жалал-Абад облусу</b>	<b>6 371</b>	<b>7 220</b>	<b>8 153</b>	<b>8 675</b>	<b>9 618</b>	<b>Джалал-Абадская</b>
чакан ишканалар	5 498	5 192	5 147	6 126	6 469	малые предприятия
орто ишканалар	7 342	10 058	12 229	12 332	14 669	средние предприятия
<b>Ысык-Көл облусу</b>	<b>5 868</b>	<b>6 786</b>	<b>7 423</b>	<b>8 443</b>	<b>8 881</b>	<b>Иссык-Кульская область</b>
чакан ишканалар	4 411	5 235	5 830	6 791	6 822	малые предприятия
орто ишканалар	7 391	8 372	8 977	9 773	10 813	средние предприятия
<b>Нарын облусу</b>	<b>4 938</b>	<b>5 620</b>	<b>6 851</b>	<b>13 653</b>	<b>10 949</b>	<b>Нарынская область</b>
чакан ишканалар	3 929	4 734	5 811	8 304	8 132	малые предприятия
орто ишканалар	7 415	7 429	9 174	20 769	14 251	средние предприятия
<b>Ош облусу</b>	<b>5 988</b>	<b>6 698</b>	<b>7 082</b>	<b>7 441</b>	<b>8 906</b>	<b>Ошская область</b>
чакан ишканалар	3 937	5 713	5 811	6 456	7 516	малые предприятия
орто ишканалар	9 671	8 528	9 495	9 482	11 822	средние предприятия
<b>Талас облусу</b>	<b>6 607</b>	<b>7 592</b>	<b>9 496</b>	<b>9 812</b>	<b>10 135</b>	<b>Таласская область</b>
чакан ишканалар	3 211	5 288	5 090	5 978	8 056	малые предприятия
орто ишканалар	13 558	11 752	19 767	18 379	13 732	средние предприятия
<b>Чуй облусу</b>	<b>5 237</b>	<b>5 981</b>	<b>6 669</b>	<b>7 416</b>	<b>7 881</b>	<b>Чуйская область</b>
чакан ишканалар	4 381	5 059	5 609	6 294	6 337	малые предприятия
орто ишканалар	6 011	6 912	7 639	8 444	9 501	средние предприятия
<b>Бишкек ш.</b>	<b>8 277</b>	<b>8 906</b>	<b>9 847</b>	<b>10 846</b>	<b>11 646</b>	<b>г.Бишкек</b>
чакан ишканалар	7 024	7 201	8 050	8 686	9 274	малые предприятия
орто ишканалар	10 156	11 538	12 765	14 335	15 375	средние предприятия
<b>Ош ш.</b>	<b>5 766</b>	<b>6 544</b>	<b>6 906</b>	<b>7 806</b>	<b>7 693</b>	<b>г.Ош</b>
чакан ишканалар	4 926	5 359	6 097	6 258	6 428	малые предприятия
орто ишканалар	7 135	8 419	8 499	10 593	10 116	средние предприятия

**2.25. Ишканалардын,  
уюмдардын жана мекемелердин  
кызматкерлеринин аймактар боюнча  
орточо айлык эмгек акысы**

(сом)

**Среднемесячная  
заработная плата работников  
предприятий, организаций,  
и учреждений по территории**

(сомов)

	2012	2013	2014	2015	2016	
<b>Кыргыз Республикасы</b>	<b>10 726</b>	<b>11 341</b>	<b>12 285</b>	<b>13 483</b>	<b>14 847</b>	<b>Кыргызская Республика</b>
Баткен облусу	8 206	8 593	8 903	9 468	10 093	Баткенская область
Жалал-Абад облусу	9 818	9 993	10 877	12 035	13 277	Джалал-Абадская область
Ысык-Көл облусу	14 119	15 507	17 192	17 979	19 800	Иссык-Кульская область
Нарын облусу	9 991	10 378	11 013	12 724	13 991	Нарынская область
Ош облусу	7 639	7 747	8 141	8 708	9 950	Ошская область
Талас облусу	8 453	8 829	9 192	9 882	10 625	Таласская область
Чуй облусу	8 657	9 313	10 303	11 288	12 554	Чуйская область
Бишкек ш.	12 796	13 875	14 865	16 526	18 185	г.Бишкек
Ош ш.	9 864	9 417	10 578	11 894	13 008	г.Ош

**3. Чакан жана орто ишканалардын ишмердигинин  
негизги финансылык көрсөткүчтөрү  
Основные финансовые показатели деятельности  
малых и средних предприятий**

---



**3.1. Экономикалык ишмердиктин түрлөрү боюнча ишканалардын продукцияларын, товарларын, иштерин кызмат көрсөтүүлөрүн сатып өткөрүүдөн түшкөн каражат (дүң киреше)**

(миллион сом)

**Выручка (валовой доход) от реализации продукции, товаров, работ, услуг предприятий по видам экономической деятельности**

(миллионов сомов)

	2012	2013	2014	2015	2016	
<b>Бардыгы</b>	<b>80 205,4</b>	<b>77 784,8</b>	<b>82 433,1</b>	<b>87 756,3</b>	<b>98 984,7</b>	<b>Всего</b>
чакан ишканалар	38 006,1	42 717,0	47 947,2	52 338,2	60 464,1	малые предприятия
орто ишканалар	42 199,3	35 067,8	34 485,9	35 418,1	38 520,6	средние предприятия
<b>Айыл-чарба, токой чарба жана балык уулоочулук</b>	<b>1 794,6</b>	<b>2 760,3</b>	<b>2 565,1</b>	<b>2 643,7</b>	<b>2 216,8</b>	<b>Сельское хозяйство, лесное хозяйство и рыболовство</b>
чакан ишканалар	1 165,6	1 628,6	1 434,2	1 154,4	1 149,5	малые предприятия
орто ишканалар	629,0	1 131,7	1 130,9	1 489,2	1 067,3	средние предприятия
<b>Өнөр жай - бардыгы</b>	<b>31 476,7</b>	<b>33 886,9</b>	<b>36 136,9</b>	<b>33 850,9</b>	<b>34 330,1</b>	<b>Промышленность - всего</b>
чакан ишканалар	13 411,1	14 896,2	18 368,3	17 852,8	18 324,0	малые предприятия
орто ишканалар	18 065,6	18 990,8	17 768,6	15 998,1	16 006,2	средние предприятия
анын ичинде:						в том числе:
Пайдалуу кендерди казуу	2 125,8	2 299,7	2 917,0	3 218,0	4 234,5	Добыча полезных ископаемых
чакан ишканалар	998,4	1 330,1	2 045,7	2 351,7	2 546,7	малые предприятия
орто ишканалар	1 127,4	969,7	871,3	866,3	1 687,8	средние предприятия
Иштетүү өндүрүшү	27 976,6	30 264,0	32 070,6	29 172,3	28 755,4	Обрабатывающие производства
чакан ишканалар	11 792,9	12 933,6	15 653,9	14 808,8	15 126,3	малые предприятия
орто ишканалар	16 183,7	17 330,4	16 416,7	14 363,4	13 629,2	средние предприятия
Электр энергия, газ, буу жана кондицияланган аба менен камсыздоо (жабдуу)	1 004,0	889,0	630,9	956,6	823,2	Обеспечение (снабжение) электроэнергией, газом, паром и кондиционированным воздухом
чакан ишканалар	355,9	378,2	396,5	440,4	374,3	малые предприятия
орто ишканалар	648,0	510,8	234,4	516,2	448,9	средние предприятия
Суу менен жабдуу, тазалоо, калдыктарды иштетүү жана кайра пайдалануучу чийки затты алуу	370,4	434,2	518,4	504,1	517,1	Водоснабжение, очистка, обработка отходов и получение вторичного сырья
чакан ишканалар	263,9	254,3	272,2	251,9	276,7	малые предприятия
орто ишканалар	106,5	179,8	246,2	252,1	240,4	средние предприятия

*(уландысы)**(продолжение)*

	2012	2013	2014	2015	2016	
<b>Курулуш</b>	<b>23 531,9</b>	<b>16 156,2</b>	<b>15 310,4</b>	<b>19 676,8</b>	<b>29 830,3</b>	<b>Строительство</b>
чакан ишканалар	8 540,2	11 360,8	10 671,3	14 765,8	20 434,7	малые предприятия
орто ишканалар	14 991,7	4 795,4	4 639,1	4 911,0	9 395,6	средние предприятия
<b>Дүң жана чекене соода; автомобилдерди жана мотоциклдарды оңдоо</b>	<b>9 619,8</b>	<b>9 714,9</b>	<b>11 035,3</b>	<b>11 913,5</b>	<b>12 348,6</b>	<b>Оптовая и розничная торговля; ремонт автомобилей и мотоциклов</b>
чакан ишканалар	6 498,0	6 244,7	7 117,7	7 779,8	8 913,2	малые предприятия
орто ишканалар	3 121,9	3 470,2	3 917,6	4 133,7	3 435,4	средние предприятия
<b>Транспорт ишмердиги жана жүктөрдү сактоо</b>	<b>2 040,2</b>	<b>2 573,6</b>	<b>2 748,4</b>	<b>3 585,9</b>	<b>3 242,7</b>	<b>Транспортная деятельность и хранение грузов</b>
чакан ишканалар	1 533,6	1 769,6	1 793,9	2 004,3	1 900,4	малые предприятия
орто ишканалар	506,7	804,0	954,5	1 581,6	1 342,3	средние предприятия
<b>Мейманканалар менен ресторандар ишмердиги</b>	<b>584,7</b>	<b>615,4</b>	<b>847,5</b>	<b>792,7</b>	<b>800,5</b>	<b>Деятельность гостиниц и ресторанов</b>
чакан ишканалар	249,4	258,4	264,0	323,9	359,3	малые предприятия
орто ишканалар	335,3	356,9	583,5	468,8	441,2	средние предприятия
<b>Маалымат жана байланыш</b>	<b>1 857,1</b>	<b>2 010,8</b>	<b>2 161,6</b>	<b>2 408,7</b>	<b>2 459,2</b>	<b>Информация и связь</b>
чакан ишканалар	842,4	1 015,8	1 150,0	1 319,3	1 409,4	малые предприятия
орто ишканалар	1 014,8	995,0	1 011,6	1 089,4	1 049,8	средние предприятия
<b>Финансылык ортомчулук жана камсыздандыруу</b>	<b>164,2</b>	<b>136,4</b>	<b>184,1</b>	<b>165,4</b>	<b>213,7</b>	<b>Финансовое посредничество и страхование</b>
чакан ишканалар	160,5	136,4	176,0	164,4	177,7	малые предприятия
орто ишканалар	3,6	-	8,1	1,0	36,0	средние предприятия
<b>Кыймылсыз мүлк операциялары</b>	<b>3 263,7</b>	<b>3 171,7</b>	<b>4 332,1</b>	<b>4 765,9</b>	<b>4 816,9</b>	<b>Операции с недвижимым имуществом</b>
чакан ишканалар	1 731,8	1 671,6	2 493,3	2 397,1	2 688,7	малые предприятия
орто ишканалар	1 531,9	1 500,2	1 838,8	2 368,8	2 128,2	средние предприятия

*(уландысы)**(продолжение)*

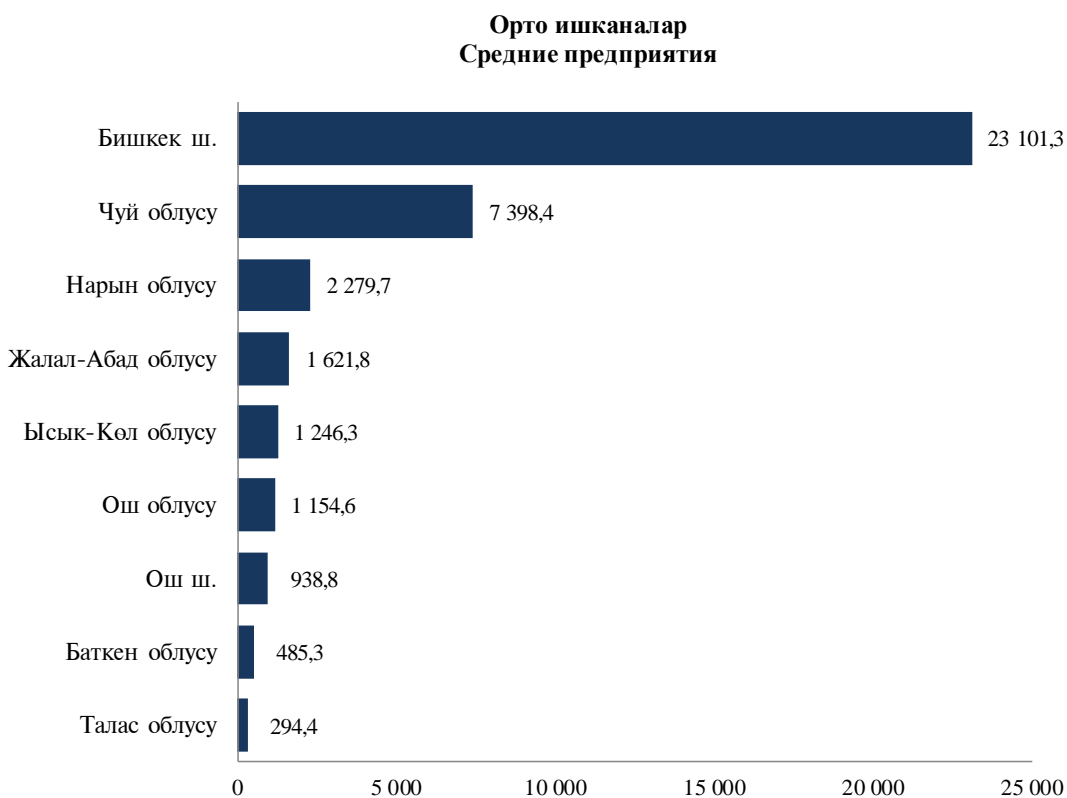
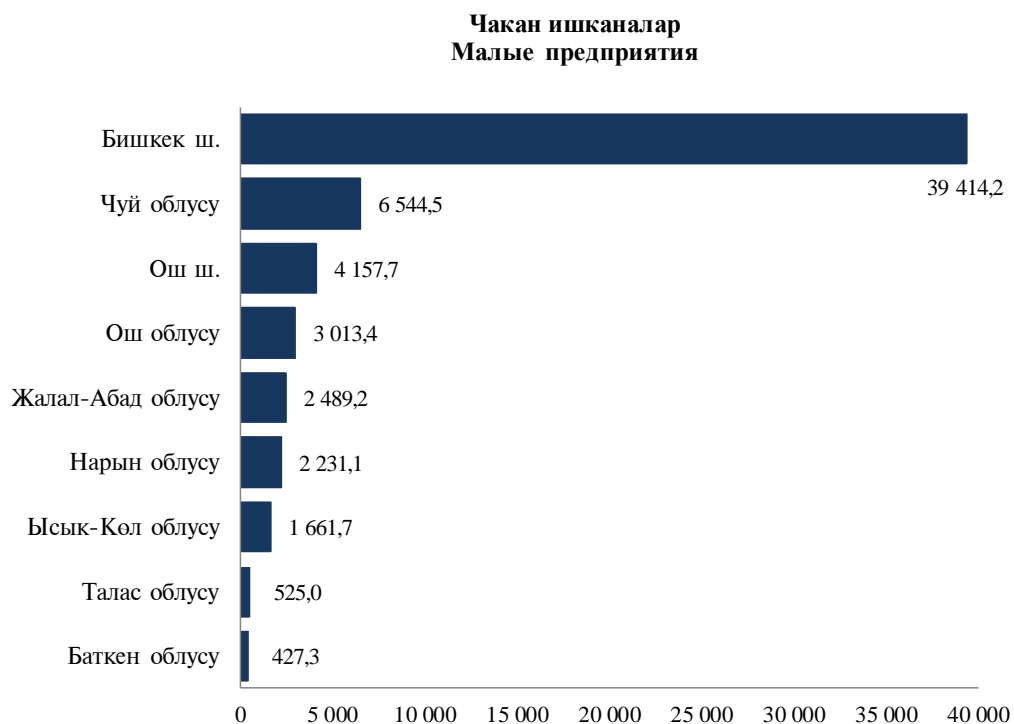
	2012	2013	2014	2015	2016	
<b>Кесиптик, илимий жана техникалык ишмердик</b>	<b>3 861,2</b>	<b>4 271,7</b>	<b>4 416,7</b>	<b>5 155,5</b>	<b>5 589,4</b>	<b>Профессиональная, научная и техническая деятельность</b>
чакан ишканалар	2 637,3	2 311,7	2 879,2	3 000,8	3 053,8	малые предприятия
орто ишканалар	1 223,9	1 960,1	1 537,5	2 154,7	2 535,6	средние предприятия
<b>Административтик жана көмөкчү ишмердик</b>	<b>1 074,4</b>	<b>1 446,9</b>	<b>1 532,3</b>	<b>1 408,8</b>	<b>1 632,1</b>	<b>Административная и вспомогательная деятельность</b>
чакан ишканалар	706,7	833,6	972,6	877,7	1 150,5	малые предприятия
орто ишканалар	367,8	613,3	559,7	531,1	481,6	средние предприятия
<b>Билим берүү</b>	<b>178,2</b>	<b>220,4</b>	<b>246,4</b>	<b>269,4</b>	<b>356,4</b>	<b>Образование</b>
чакан ишканалар	133,7	163,6	199,1	215,2	272,3	малые предприятия
орто ишканалар	44,6	56,8	47,3	54,2	84,1	средние предприятия
<b>Саламаттыкты сактоо жана калкты социалдык жактан тейлөө</b>	<b>263,3</b>	<b>342,9</b>	<b>386,3</b>	<b>468,0</b>	<b>595,3</b>	<b>Здравоохранение и социальное обслуживание населения</b>
чакан ишканалар	107,5	140,8	142,4	180,1	252,1	малые предприятия
орто ишканалар	155,8	202,1	243,9	287,9	343,2	средние предприятия
<b>Искусство, көңүл ачуу жана эс алуу</b>	<b>263,8</b>	<b>251,5</b>	<b>216,9</b>	<b>380,2</b>	<b>295,1</b>	<b>Искусство, развлечения и отдых</b>
чакан ишканалар	133,3	127,0	95,9	137,5	188,7	малые предприятия
орто ишканалар	130,4	124,5	121,0	242,8	106,4	средние предприятия
<b>Башка тейлөө ишмердиги</b>	<b>231,6</b>	<b>225,3</b>	<b>313,1</b>	<b>270,8</b>	<b>257,6</b>	<b>Прочая обслуживающая деятельность</b>
чакан ишканалар	155,3	158,4	189,2	165,1	189,8	малые предприятия
орто ишканалар	76,3	66,9	123,9	105,8	67,8	средние предприятия

**3.2. 2016-жылдагы аймактар боюнча ишканалардын продукцияларын, товарларын, иштерин кызмат көрсөтүүлөрүн сатып өткөрүүдөн түшкөн каражат (дүң киреше)**

(миллион сом)

**Выручка (валовой доход) от реализации продукции, работ, услуг предприятий по территории 2016г.**

(миллионов сомов)



**3.3. Ишканалардын ишмердигинин экономикалык ишмердиктин түрлөрү боюнча сальдоштурулган финансылык жыйынтыгы (чыгашанын алынган пайдасы)<sup>1</sup>**

(миллион сом)

**Сальдированный финансовый результат (прибыль минус убыток) деятельности предприятий по видам экономической деятельности<sup>1</sup>**

(миллионов сомов)

	2012	2013	2014	2015	2016	
<b>Бардыгы</b>	<b>2 195,8</b>	<b>7 586,5</b>	<b>600,9</b>	<b>-12 783,3</b>	<b>10 909,4</b>	<b>Всего</b>
чакан ишканалар	202,9	3 841,3	234,2	-7 050,5	7 459,8	малые предприятия
орто ишканалар	1 992,9	3 745,2	366,7	-5 732,8	3 449,6	средние предприятия
<b>Айыл-чарба, токой чарба жана балык уулоочулук</b>	<b>143,3</b>	<b>386,7</b>	<b>179,7</b>	<b>-202,4</b>	<b>273,9</b>	<b>Сельское хозяйство, лесное хозяйство и рыболовство</b>
чакан ишканалар	80,6	239,2	74,9	-47,7	164,3	малые предприятия
орто ишканалар	62,7	147,5	104,8	-154,7	109,6	средние предприятия
<b>Өнөр жай - бардыгы</b>	<b>1 164,2</b>	<b>2 137,7</b>	<b>751,6</b>	<b>-3 313,2</b>	<b>1 065,9</b>	<b>Промышленность - всего</b>
чакан ишканалар	545,9	467,3	230,0	-775,2	409,9	малые предприятия
орто ишканалар	618,3	1 670,3	521,6	-2 538,0	656,0	средние предприятия
анын ичинде:						в том числе:
Пайдалуу кендерди казуу	142,6	-80,1	16,8	-999,8	-26,8	Добыча полезных ископаемых
чакан ишканалар	-11,7	-244,2	-83,8	-1 030,4	10,6	малые предприятия
орто ишканалар	154,2	164,1	100,6	30,6	-37,4	средние предприятия
Иштетүү өндүрүшү	1 003,5	2 235,8	738,2	-2 251,8	1 139,5	Обрабатывающие производства
чакан ишканалар	539,8	696,5	312,1	316,4	356,0	малые предприятия
орто ишканалар	463,7	1 539,4	426,1	-2 568,2	783,6	средние предприятия
Электр энергия, газ, буу жана кондицияланган аба менен камсыздоо (жабдуу)	13,4	-27,4	-13,5	-45,8	-134,7	Обеспечение (снабжение) электроэнергией, газом, паром и кондиционированным воздухом
чакан ишканалар	14,4	6,6	0,0	-53,5	44,3	малые предприятия
орто ишканалар	-1,0	-34,0	-13,5	7,6	-179,0	средние предприятия
Суу менен жабдуу, тазалоо, калдыктарды иштетүү жана кайра пайдалануучу чийки затты алуу	4,8	9,4	10,1	-15,8	87,8	Водоснабжение, очистка, обработка отходов и получение вторичного сырья
чакан ишканалар	3,4	8,5	1,6	-7,8	-1,0	малые предприятия
орто ишканалар	1,4	0,9	8,5	-8,0	88,8	средние предприятия

*(уландысы)**(продолжение)*

	2012	2013	2014	2015	2016	
<b>Курулуш</b>	<b>557,9</b>	<b>1 364,1</b>	<b>-817,1</b>	<b>-1 931,1</b>	<b>3 806,5</b>	<b>Строительство</b>
чакан ишканалар	182,4	177,0	-1 001,5	-1 409,4	2 491,1	малые предприятия
орто ишканалар	375,5	1 187,1	184,4	-521,7	1 315,4	средние предприятия
<b>Дүң жана чекене соода; автомобилдерди жана мотоциклдарды оңдоо</b>	<b>2 431,5</b>	<b>3 460,7</b>	<b>2 404,9</b>	<b>1 240,1</b>	<b>3 285,4</b>	<b>Оптовая и розничная торговля; ремонт автомобилей и мотоциклов</b>
чакан ишканалар	1 546,4	2 345,0	1 663,1	737,9	2 662,5	малые предприятия
орто ишканалар	885,1	1 115,6	741,8	502,3	622,9	средние предприятия
<b>Транспорт ишмердиги жана жүктөрдү сактоо</b>	<b>99,5</b>	<b>182,4</b>	<b>-30,9</b>	<b>441,0</b>	<b>-0,4</b>	<b>Транспортная деятельность и хранение грузов</b>
чакан ишканалар	-7,9	104,3	-206,2	50,3	132,4	малые предприятия
орто ишканалар	107,3	78,1	175,3	390,7	-132,8	средние предприятия
<b>Мейманканалар менен ресторандар ишмердиги</b>	<b>-20,0</b>	<b>-65,9</b>	<b>-197,7</b>	<b>-193,8</b>	<b>9,8</b>	<b>Деятельность гостиниц и ресторанов</b>
чакан ишканалар	-30,0	-46,3	-30,3	-100,9	-24,9	малые предприятия
орто ишканалар	10,1	-19,6	-167,4	-92,9	34,7	средние предприятия
<b>Маалымат жана байланыш</b>	<b>167,7</b>	<b>-70,5</b>	<b>-1,8</b>	<b>-556,8</b>	<b>172,6</b>	<b>Информация и связь</b>
чакан ишканалар	44,4	107,8	42,7	-223,2	135,0	малые предприятия
орто ишканалар	123,3	-178,3	-44,5	-333,6	37,6	средние предприятия
<b>Финансылык ортомчулук жана камсыздандыруу</b>	<b>-391,9</b>	<b>6,9</b>	<b>-26,6</b>	<b>3,7</b>	<b>64,8</b>	<b>Финансовое посредничество и страхование</b>
чакан ишканалар	-387,3	6,9	-28,4	4,8	73,8	малые предприятия
орто ишканалар	-4,6	-	1,8	-1,1	-9,1	средние предприятия
<b>Кыймылсыз мүлк операциялары</b>	<b>255,6</b>	<b>572,3</b>	<b>587,8</b>	<b>-288,1</b>	<b>975,6</b>	<b>Операции с недвижимым имуществом</b>
чакан ишканалар	-91,2	270,2	76,7	-270,2	354,3	малые предприятия
орто ишканалар	346,8	302,0	511,1	-17,9	621,3	средние предприятия

(уландысы)

(продолжение)

	2012	2013	2014	2015	2016	
<b>Кесиптик, илимий жана техникалык ишмердик</b>	<b>-2 346,4</b>	<b>-734,6</b>	<b>-2 443,9</b>	<b>-8 090,4</b>	<b>902,5</b>	<b>Профессиональная, научная и техническая деятельность</b>
чакан ишканалар	-1 795,3	15,7	-576,9	-4 980,1	839,4	малые предприятия
орто ишканалар	-551,1	-750,3	-1 867,0	-3 110,3	63,1	средние предприятия
<b>Административтик жана көмөкчү ишмердик</b>	<b>132,4</b>	<b>337,7</b>	<b>199,6</b>	<b>153,6</b>	<b>253,1</b>	<b>Административная и вспомогательная деятельность</b>
чакан ишканалар	106,6	135,1	29,9	26,1	155,4	малые предприятия
орто ишканалар	25,8	202,6	169,7	127,5	97,7	средние предприятия
<b>Билим берүү</b>	<b>-4,2</b>	<b>15,4</b>	<b>0,1</b>	<b>19,4</b>	<b>22,5</b>	<b>Образование</b>
чакан ишканалар	-3,3	15,8	0,3	14,7	21,7	малые предприятия
орто ишканалар	-0,9	-0,4	-0,2	4,7	0,8	средние предприятия
<b>Саламаттыкты сактоо жана калкты социалдык жактан тейлөө</b>	<b>-1,0</b>	<b>-32,2</b>	<b>-17,7</b>	<b>-17,1</b>	<b>49,3</b>	<b>Здравоохранение и социальное обслуживание населения</b>
чакан ишканалар	2,2	-16,8	-22,0	-22,5	15,4	малые предприятия
орто ишканалар	-3,2	-15,4	4,3	5,5	33,9	средние предприятия
<b>Искусство, көңүл ачуу жана эс алуу</b>	<b>-16,3</b>	<b>4,4</b>	<b>-19,9</b>	<b>-92,9</b>	<b>-10,0</b>	<b>Искусство, развлечения и отдых</b>
чакан ишканалар	-5,1	3,0	-42,2	-82,8	2,4	малые предприятия
орто ишканалар	-11,1	1,4	22,3	-10,1	-12,4	средние предприятия
<b>Башка тейлөө ишмердиги</b>	<b>23,3</b>	<b>21,5</b>	<b>32,7</b>	<b>44,5</b>	<b>37,9</b>	<b>Прочая обслуживающая деятельность</b>
чакан ишканалар	14,4	17,0	24,1	27,8	27,0	малые предприятия
орто ишканалар	8,9	4,5	8,6	16,7	10,9	средние предприятия

<sup>1</sup> Алуу белгиси (-) чыгашаны билдирет

<sup>1</sup> Знак минус (-) означает убыток

**3.4. Ишканалардын ишмердигинин аймактар боюнча сальдоштурулган финансылык жыйынтыгы (чыгашанын алынган пайдасы)<sup>1</sup>**

(миллион сом)

**Сальдированный финансовый результат (прибыль минус убыток) деятельности предприятий по территории<sup>1</sup>**

(миллионов сомов)

	2012	2013	2014	2015	2016	
<b>Кыргыз Республикасы</b>	<b>2 195,8</b>	<b>7 586,5</b>	<b>600,9</b>	<b>-12 783,3</b>	<b>10 909,4</b>	<b>Кыргызская Республика</b>
чакан ишканалар	202,9	3 841,3	234,2	-7 050,5	7 459,8	малые предприятия
орто ишканалар	1 992,9	3 745,2	366,7	-5 732,8	3 449,6	средние предприятия
<b>Баткен облусу</b>	<b>73,3</b>	<b>-152,9</b>	<b>74,2</b>	<b>-20,5</b>	<b>10,2</b>	<b>Баткенская область</b>
чакан ишканалар	26,3	-186,9	-4,6	-20,7	-8,4	малые предприятия
орто ишканалар	46,9	34,0	78,8	0,3	18,6	средние предприятия
<b>Жалал-Абад облусу</b>	<b>-99,4</b>	<b>279,7</b>	<b>1 816,4</b>	<b>-748,0</b>	<b>98,8</b>	<b>Джалал-Абадская область</b>
чакан ишканалар	-141,4	-81,5	1 582,9	-629,5	177,5	малые предприятия
орто ишканалар	42,0	361,1	233,5	-118,5	-78,7	средние предприятия
<b>Ысык-Көл облусу</b>	<b>1,7</b>	<b>-70,4</b>	<b>-224,0</b>	<b>-235,6</b>	<b>252,2</b>	<b>Иссык-Кульская область</b>
чакан ишканалар	-42,2	-90,2	-166,2	-173,9	124,3	малые предприятия
орто ишканалар	44,0	19,8	-57,8	-61,7	127,9	средние предприятия
<b>Нарын облусу</b>	<b>11,4</b>	<b>136,0</b>	<b>-191,7</b>	<b>-372,9</b>	<b>1 328,0</b>	<b>Нарынская область</b>
чакан ишканалар	-0,7	33,4	-158,4	54,9	807,8	малые предприятия
орто ишканалар	12,1	102,6	-33,3	-427,8	520,2	средние предприятия
<b>Ош облусу</b>	<b>-124,6</b>	<b>90,6</b>	<b>206,3</b>	<b>55,5</b>	<b>145,6</b>	<b>Ошская область</b>
чакан ишканалар	39,4	45,0	82,1	1,4	151,7	малые предприятия
орто ишканалар	-164,0	45,5	124,2	54,2	-6,1	средние предприятия
<b>Талас облусу</b>	<b>-160,2</b>	<b>-312,3</b>	<b>-1 403,1</b>	<b>-3 457,8</b>	<b>736,5</b>	<b>Таласская область</b>
чакан ишканалар	32,0	-1,7	-346,9	-1 798,4	210,2	малые предприятия
орто ишканалар	-192,2	-310,6	-1 056,2	-1 659,4	526,2	средние предприятия
<b>Чуй облусу</b>	<b>-357,6</b>	<b>912,5</b>	<b>428,3</b>	<b>-3 385,2</b>	<b>789,3</b>	<b>Чуйская область</b>
чакан ишканалар	-373,7	446,9	363,5	-438,4	454,1	малые предприятия
орто ишканалар	16,2	465,6	64,8	-2 946,8	335,3	средние предприятия
<b>Бишкек ш.</b>	<b>2 443,0</b>	<b>6 338,8</b>	<b>-153,1</b>	<b>-4 726,1</b>	<b>7 555,4</b>	<b>г.Бишкек</b>
чакан ишканалар	461,5	3 546,1	-1 219,1	-4 079,7	5 542,3	малые предприятия
орто ишканалар	1 981,5	2 792,7	1 066,0	-646,4	2 013,1	средние предприятия
<b>Ош ш.</b>	<b>408,1</b>	<b>364,4</b>	<b>47,7</b>	<b>107,4</b>	<b>-6,5</b>	<b>г.Ош</b>
чакан ишканалар	201,8	130,1	101,0	34,0	0,4	малые предприятия
орто ишканалар	206,3	234,4	-53,3	73,4	-6,9	средние предприятия

<sup>1</sup> Алуу белгиси (-) чыгашаны билдирет

<sup>1</sup> Знак минус (-) означает убыток



**3.5. Пайдалуу ишканалардын жалпы санындагы экономикалык ишмердиктин түрлөрү боюнча салыштырма салмагы**

(пайыз менен)

**Удельный вес прибыльных предприятий в общем числе по видам экономической деятельности**

(в процентах)

	2012	2013	2014	2015	2016	
<b>Бардыгы</b>	<b>44,3</b>	<b>44,3</b>	<b>40,3</b>	<b>38,4</b>	<b>40,5</b>	<b>Всего</b>
чакан ишканалар	42,3	42,3	38,3	36,7	38,7	малые предприятия
орто ишканалар	71,8	74,3	72,6	67,2	72,0	средние предприятия
<b>Айыл-чарба, токой чарба жана балык уулоочулук</b>	<b>46,9</b>	<b>52,4</b>	<b>50,9</b>	<b>49,2</b>	<b>42,7</b>	<b>Сельское хозяйство, лесное хозяйство и рыболовство</b>
чакан ишканалар	44,9	49,9	49,7	48,6	42,1	малые предприятия
орто ишканалар	81,5	92,6	72,0	61,9	68,8	средние предприятия
<b>Өнөр жай - бардыгы</b>	<b>43,1</b>	<b>42,2</b>	<b>39,1</b>	<b>38,1</b>	<b>37,6</b>	<b>Промышленность - всего</b>
чакан ишканалар	40,9	39,8	37,2	36,3	35,2	малые предприятия
орто ишканалар	70,6	73,2	67,8	63,6	72,9	средние предприятия
анын ичинде:						в том числе:
Пайдалуу кендерди казуу	41,0	40,6	33,7	28,3	36,7	Добыча полезных ископаемых
чакан ишканалар	37,3	37,5	31,4	27,0	34,3	малые предприятия
орто ишканалар	75,0	75,0	68,8	50,0	60,0	средние предприятия
Иштетүү өндүрүшү	47,1	45,6	42,4	41,2	39,5	Обрабатывающие производства
чакан ишканалар	44,9	43,1	40,3	39,3	37,0	малые предприятия
орто ишканалар	72,2	75,8	70,7	66,7	78,1	средние предприятия
Электр энергия, газ, буу жана кондицияланган аба менен камсыздоо (жабдуу)	40,0	42,1	45,5	32,4	39,5	Обеспечение (снабжение) электроэнергией, газом, паром и кондиционированным воздухом
чакан ишканалар	40,0	45,5	48,4	29,0	34,4	малые предприятия
орто ишканалар	40,0	20,0	-	66,7	66,7	средние предприятия
Суу менен жабдуу, тазалоо, калдыктарды иштетүү жана кайра пайдалануучу чийки затты алуу	21,7	22,0	21,5	29,5	22,2	Водоснабжение, очистка, обработка отходов и получение вторичного сырья
чакан ишканалар	21,1	20,7	20,7	28,0	21,2	малые предприятия
орто ишканалар	50,0	62,5	44,4	54,5	44,4	средние предприятия

*(уландысы)**(продолжение)*

	2012	2013	2013	2015	2016	
<b>Курулуш</b>	<b>45,2</b>	<b>47,4</b>	<b>39,7</b>	<b>42,0</b>	<b>42,6</b>	<b>Строительство</b>
чакан ишканалар	43,2	46,0	38,7	41,0	41,3	малые предприятия
орто ишканалар	88,9	86,4	69,4	70,8	80,0	средние предприятия
<b>Дүң жана чекене соода; автомобилдерди жана мотоциклдарды оңдоо</b>	<b>45,0</b>	<b>43,7</b>	<b>39,6</b>	<b>39,6</b>	<b>39,4</b>	<b>Оптовая и розничная торговля; ремонт автомобилей и мотоциклов</b>
чакан ишканалар	43,2	42,1	37,8	38,2	35,5	малые предприятия
орто ишканалар	79,7	74,7	74,4	64,7	74,2	средние предприятия
<b>Транспорт ишмердиги жана жүктөрдү сактоо</b>	<b>47,6</b>	<b>44,9</b>	<b>41,6</b>	<b>17,2</b>	<b>38,9</b>	<b>Транспортная деятельность и хранение грузов</b>
чакан ишканалар	46,2	43,5	39,6	15,8	37,9	малые предприятия
орто ишканалар	66,7	65,3	76,2	65,9	59,0	средние предприятия
<b>Мейманканалар менен ресторандар ишмердиги</b>	<b>35,3</b>	<b>38,8</b>	<b>37,4</b>	<b>39,0</b>	<b>29,9</b>	<b>Деятельность гостиниц и ресторанов</b>
чакан ишканалар	32,1	34,4	32,9	37,1	26,0	малые предприятия
орто ишканалар	57,1	66,7	63,9	48,6	56,3	средние предприятия
<b>Маалымат жана байланыш</b>	<b>42,7</b>	<b>42,8</b>	<b>39,1</b>	<b>41,8</b>	<b>40,3</b>	<b>Информация и связь</b>
чакан ишканалар	41,6	41,1	36,6	39,9	39,1	малые предприятия
орто ишканалар	51,8	63,2	77,1	66,7	60,6	средние предприятия
<b>Финансылык ортомчулук жана камсыздандыруу</b>	<b>26,5</b>	<b>30,9</b>	<b>34,1</b>	<b>48,5</b>	<b>58,2</b>	<b>Финансовое посредничество и страхование</b>
чакан ишканалар	25,9	30,9	33,6	48,5	58,4	малые предприятия
орто ишканалар	50,0	-	100,0	-	33,3	средние предприятия
<b>Кыймылсыз мүлк операциялары</b>	<b>48,7</b>	<b>51,3</b>	<b>48,1</b>	<b>50,0</b>	<b>50,6</b>	<b>Операции с недвижимым имуществом</b>
чакан ишканалар	46,6	49,2	46,3	47,6	48,0	малые предприятия
орто ишканалар	73,4	76,7	75,0	80,3	83,5	средние предприятия

*(уландысы)**(продолжение)*

	2012	2013	2014	2015	2016	
<b>Кесиптик, илимий жана техникалык ишмердик</b>	<b>42,6</b>	<b>43,4</b>	<b>38,5</b>	<b>42,6</b>	<b>38,1</b>	<b>Профессиональная, научная и техническая деятельность</b>
чакан ишканалар	40,1	40,9	35,7	40,1	35,4	малые предприятия
орто ишканалар	72,9	75,5	75,9	72,3	78,7	средние предприятия
<b>Административтик жана көмөкчү ишмердик</b>	<b>44,9</b>	<b>41,7</b>	<b>37,0</b>	<b>35,1</b>	<b>36,7</b>	<b>Административная и вспомогательная деятельность</b>
чакан ишканалар	41,9	37,9	33,9	32,1	34,2	малые предприятия
орто ишканалар	74,5	83,3	74,5	74,0	72,5	средние предприятия
<b>Билим берүү</b>	<b>39,5</b>	<b>43,4</b>	<b>39,5</b>	<b>37,4</b>	<b>40,8</b>	<b>Образование</b>
чакан ишканалар	38,8	43,1	39,1	37,0	40,2	малые предприятия
орто ишканалар	54,5	50,0	50,0	50,0	57,1	средние предприятия
<b>Саламаттыкты сактоо жана калкты социалдык жактан тейлөө</b>	<b>41,7</b>	<b>41,4</b>	<b>38,0</b>	<b>39,4</b>	<b>42,1</b>	<b>Здравоохранение и социальное обслуживание населения</b>
чакан ишканалар	38,7	34,6	32,6	34,5	39,4	малые предприятия
орто ишканалар	61,9	78,6	71,4	67,7	57,1	средние предприятия
<b>Искусство, көңүл ачуу жана эс алуу</b>	<b>23,1</b>	<b>30,6</b>	<b>28,5</b>	<b>29,5</b>	<b>29,5</b>	<b>Искусство, развлечения и отдых</b>
чакан ишканалар	20,4	27,8	23,7	26,8	27,0	малые предприятия
орто ишканалар	42,9	53,8	88,9	60,0	60,0	средние предприятия
<b>Башка тейлөө ишмердиги</b>	<b>57,9</b>	<b>47,8</b>	<b>47,0</b>	<b>54,7</b>	<b>49,2</b>	<b>Прочая обслуживающая деятельность</b>
чакан ишканалар	56,6	47,7	45,2	53,7	48,8	малые предприятия
орто ишканалар	75,0	50,0	75,0	66,7	57,1	средние предприятия

**3.6. Ишканалардын пайдасынын экономикалык ишмердиктин түрлөрү боюнча суммасы**

(миллион сом)

**Сумма прибыли предприятий по видам экономической деятельности**

(миллионов сомов)

	2012	2013	2014	2015	2016	
<b>Бардыгы</b>	<b>9 236,5</b>	<b>13 101,7</b>	<b>13 233,0</b>	<b>13 456,0</b>	<b>19 252,8</b>	<b>Всего</b>
чакан ишканалар	5 569,1	7 073,8	8 809,4	8 825,3	12 645,8	малые предприятия
орто ишканалар	3 667,4	6 027,9	4 423,6	4 630,7	6 607,0	средние предприятия
<b>Айыл-чарба, токой чарба жана балык уулоочулук</b>	<b>242,9</b>	<b>458,4</b>	<b>374,1</b>	<b>275,1</b>	<b>407,4</b>	<b>Сельское хозяйство, лесное хозяйство и рыболовство</b>
чакан ишканалар	149,7	297,4	230,9	130,6	241,6	малые предприятия
орто ишканалар	93,1	160,9	143,3	144,5	165,8	средние предприятия
<b>Өнөр жай - бардыгы</b>	<b>2 325,3</b>	<b>3 362,2</b>	<b>2 727,5</b>	<b>3 064,3</b>	<b>3 095,1</b>	<b>Промышленность - всего</b>
чакан ишканалар	1 128,0	1 342,2	1 486,7	2 063,0	1 644,3	малые предприятия
орто ишканалар	1 197,3	2 020,0	1 240,8	1 001,3	1 450,8	средние предприятия
анын ичинде:						в том числе:
Пайдалуу кендерди казуу	278,4	314,4	331,3	219,9	399,3	Добыча полезных ископаемых
чакан ишканалар	74,6	130,6	192,0	125,3	282,0	малые предприятия
орто ишканалар	203,8	183,8	139,4	94,6	117,3	средние предприятия
Иштетүү өндүрүшү	2 004,1	3 012,2	2 338,0	2 802,6	2 516,1	Обработывающие производства
чакан ишканалар	1 021,4	1 179,6	1 261,7	1 909,5	1 302,1	малые предприятия
орто ишканалар	982,7	1 832,6	1 076,3	893,2	1 214,0	средние предприятия
Электр энергия, газ, буу жана кондицияланган аба менен камсыздоо (жабдуу)	30,3	15,6	24,6	30,6	79,0	Обеспечение (снабжение) электроэнергией, газом, паром и кондиционированным воздухом
чакан ишканалар	21,5	15,5	24,6	21,6	52,1	малые предприятия
орто ишканалар	8,8	0,1	-	9,1	26,9	средние предприятия
Суу менен жабдуу, тазалоо, калдыктарды иштетүү жана кайра пайдалануучу чийки затты алуу	12,5	19,9	33,5	11,1	100,6	Водоснабжение, очистка, обработка отходов и получение вторичного сырья
чакан ишканалар	10,4	16,5	8,4	6,7	8,1	малые предприятия
орто ишканалар	2,0	3,5	25,1	4,4	92,5	средние предприятия

*(уландысы)**(продолжение)*

	2012	2013	2014	2015	2016	
<b>Курулуш</b>	<b>958,1</b>	<b>2 089,0</b>	<b>1 341,2</b>	<b>1 664,3</b>	<b>4 812,8</b>	<b>Строительство</b>
чакан ишканалар	562,3	847,9	820,8	1 199,3	3 366,5	малые предприятия
орто ишканалар	395,8	1 241,1	520,4	464,9	1 446,3	средние предприятия
<b>Дүң жана чекене соода; автомобилдерди жана мотоциклдарды оңдоо</b>	<b>3 148,1</b>	<b>4 070,0</b>	<b>3 616,8</b>	<b>4 183,7</b>	<b>4 603,1</b>	<b>Оптовая и розничная торговля; ремонт автомобилей и мотоциклов</b>
чакан ишканалар	2 162,2	2 829,4	2 614,4	3 158,7	3 542,4	малые предприятия
орто ишканалар	985,9	1 240,6	1 002,3	1 025,0	1 060,7	средние предприятия
<b>Транспорт ишмердиги жана жүктөрдү сактоо</b>	<b>246,4</b>	<b>384,3</b>	<b>370,8</b>	<b>690,8</b>	<b>508,5</b>	<b>Транспортная деятельность и хранение грузов</b>
чакан ишканалар	122,2	209,4	168,0	226,9	250,0	малые предприятия
орто ишканалар	124,1	174,9	202,8	463,9	258,5	средние предприятия
<b>Мейманканалар менен ресторандар ишмердиги</b>	<b>51,2</b>	<b>46,0</b>	<b>76,3</b>	<b>52,5</b>	<b>98,9</b>	<b>Деятельность гостиниц и ресторанов</b>
чакан ишканалар	17,2	25,6	28,8	23,0	37,2	малые предприятия
орто ишканалар	34,1	20,4	47,5	29,5	61,7	средние предприятия
<b>Маалымат жана байланыш</b>	<b>326,8</b>	<b>296,8</b>	<b>428,2</b>	<b>442,4</b>	<b>414,4</b>	<b>Информация и связь</b>
чакан ишканалар	124,0	159,8	253,3	302,9	303,5	малые предприятия
орто ишканалар	202,9	137,0	174,9	139,5	110,9	средние предприятия
<b>Финансылык ортомчулук жана камсыздандыруу</b>	<b>8,9</b>	<b>22,1</b>	<b>34,8</b>	<b>94,0</b>	<b>132,1</b>	<b>Финансовое посредничество и страхование</b>
чакан ишканалар	8,9	22,1	33,0	94,0	131,2	малые предприятия
орто ишканалар	0,0	-	1,8	-	0,9	средние предприятия
<b>Кыймылсыз мүлк операциялары</b>	<b>951,4</b>	<b>942,9</b>	<b>1 382,0</b>	<b>1 528,0</b>	<b>2 155,6</b>	<b>Операции с недвижимым имуществом</b>
чакан ишканалар	526,3	486,0	741,5	789,5	1 345,6	малые предприятия
орто ишканалар	425,1	457,0	640,5	738,4	810,0	средние предприятия

*(уландысы)**(продолжение)*

	2012	2013	2014	2015	2016	
<b>Кесиптик, илимий жана техникалык ишмердик</b>	<b>690,0</b>	<b>891,7</b>	<b>2 380,7</b>	<b>927,8</b>	<b>2 461,4</b>	<b>Профессиональная, научная и техническая деятельность</b>
чакан ишканалар	543,5	561,7	2 174,1	557,5	1 409,7	малые предприятия
орто ишканалар	146,5	330,0	206,6	370,3	1 051,7	средние предприятия
<b>Административтик жана көмөкчү ишмердик</b>	<b>187,0</b>	<b>403,9</b>	<b>348,4</b>	<b>349,2</b>	<b>320,6</b>	<b>Административная и вспомогательная деятельность</b>
чакан ишканалар	156,0	192,9	158,7	169,8	217,2	малые предприятия
орто ишканалар	31,0	211,0	189,8	179,3	103,5	средние предприятия
<b>Билим берүү</b>	<b>19,3</b>	<b>40,5</b>	<b>33,5</b>	<b>38,5</b>	<b>38,9</b>	<b>Образование</b>
чакан ишканалар	18,6	38,8	32,8	32,7	35,6	малые предприятия
орто ишканалар	0,7	1,7	0,6	5,8	3,4	средние предприятия
<b>Саламаттыкты сактоо жана калкты социалдык жактан тейлөө</b>	<b>23,5</b>	<b>27,6</b>	<b>40,8</b>	<b>53,5</b>	<b>110,7</b>	<b>Здравоохранение и социальное обслуживание населения</b>
чакан ишканалар	13,6	14,7	19,6	21,9	52,4	малые предприятия
орто ишканалар	9,9	12,9	21,2	31,6	58,3	средние предприятия
<b>Искусство, көңүл ачуу жана эс алуу</b>	<b>31,3</b>	<b>41,0</b>	<b>40,5</b>	<b>43,1</b>	<b>46,2</b>	<b>Искусство, развлечения и отдых</b>
чакан ишканалар	19,2	25,6	18,0	23,6	33,6	малые предприятия
орто ишканалар	12,1	15,4	22,4	19,6	12,5	средние предприятия
<b>Башка тейлөө ишмердиги</b>	<b>26,4</b>	<b>25,4</b>	<b>37,4</b>	<b>48,8</b>	<b>47,2</b>	<b>Прочая обслуживающая деятельность</b>
чакан ишканалар	17,4	20,3	28,7	31,7	35,1	малые предприятия
орто ишканалар	9,0	5,1	8,7	17,1	12,1	средние предприятия

**3.7. Чыгашалуу ишканалардын жалпы санындагы экономикалык ишмердиктин түрлөрү боюнча салыштырма салмагы**

(пайыз менен)

**Удельный вес убыточных предприятий в общем числе по видам экономической деятельности**

(в процентах)

	2012	2013	2014	2015	2016	
<b>Бардыгы</b>	<b>33,3</b>	<b>28,4</b>	<b>29,9</b>	<b>32,1</b>	<b>28,2</b>	<b>Всего</b>
чакан ишканалар	33,8	28,8	30,1	32,1	28,3	малые предприятия
орто ишканалар	26,0	23,3	26,0	31,4	25,9	средние предприятия
<b>Айыл-чарба, токой чарба жана балык уулоочулук</b>	<b>25,8</b>	<b>20,8</b>	<b>24,1</b>	<b>26,5</b>	<b>26,0</b>	<b>Сельское хозяйство, лесное хозяйство и рыболовство</b>
чакан ишканалар	26,2	21,9	23,9	25,9	25,8	малые предприятия
орто ишканалар	18,5	3,7	28,0	38,1	31,3	средние предприятия
<b>Өнөр жай - бардыгы</b>	<b>31,7</b>	<b>29,2</b>	<b>30,2</b>	<b>36,0</b>	<b>31,6</b>	<b>Промышленность - всего</b>
чакан ишканалар	32,0	29,6	30,1	36,0	31,9	малые предприятия
орто ишканалар	28,1	24,8	31,5	35,7	26,4	средние предприятия
анын ичинде:						в том числе:
Пайдалуу кендерди казуу	30,1	28,6	28,3	34,0	34,4	Добыча полезных ископаемых
чакан ишканалар	30,7	29,0	28,1	33,0	33,8	малые предприятия
орто ишканалар	25,0	25,0	31,3	50,0	40,0	средние предприятия
Иштетүү өндүрүшү	31,9	29,1	30,3	37,6	31,7	Обрабатывающие производства
чакан ишканалар	32,4	29,7	30,4	37,9	32,4	малые предприятия
орто ишканалар	27,0	22,6	29,3	33,3	21,9	средние предприятия
Электр энергия, газ, буу жана кондицияланган аба менен камсыздоо (жабдуу)	42,5	42,1	36,4	41,2	39,5	Обеспечение (снабжение) электроэнергией, газом, паром и кондиционированным воздухом
чакан ишканалар	40,0	36,4	32,3	41,9	40,6	малые предприятия
орто ишканалар	60,0	80,0	100,0	33,3	33,3	средние предприятия
Суу менен жабдуу, тазалоо, калдыктарды иштетүү жана кайра пайдалануучу чийки затты алуу	30,0	28,6	30,5	25,4	25,3	Водоснабжение, очистка, обработка отходов и получение вторичного сырья
чакан ишканалар	29,9	28,7	30,0	24,9	24,3	малые предприятия
орто ишканалар	33,3	25,0	44,4	36,4	44,4	средние предприятия

*(уландысы)**(продолжение)*

	2012	2013	2014	2015	2016	
<b>Курулуш</b>	<b>33,2</b>	<b>28,8</b>	<b>30,1</b>	<b>29,8</b>	<b>25,0</b>	<b>Строительство</b>
чакан ишканалар	34,3	29,3	30,1	29,9	25,1	малые предприятия
орто ишканалар	9,3	13,6	28,6	27,1	20,0	средние предприятия
<b>Дүң жана чекене соода; автомобилдерди жана мотоциклдарды оңдоо</b>	<b>33,4</b>	<b>28,3</b>	<b>30,5</b>	<b>36,2</b>	<b>29,2</b>	<b>Оптовая и розничная торговля; ремонт автомобилей и мотоциклов</b>
чакан ишканалар	34,2	28,6	30,8	36,3	29,4	малые предприятия
орто ишканалар	18,2	21,5	24,4	34,7	24,5	средние предприятия
<b>Транспорт ишмердиги жана жүктөрдү сактоо</b>	<b>32,7</b>	<b>28,8</b>	<b>30,2</b>	<b>17,5</b>	<b>31,4</b>	<b>Транспортная деятельность и хранение грузов</b>
чакан ишканалар	32,8	28,7	30,7	17,0	30,9	малые предприятия
орто ишканалар	31,1	30,6	21,4	34,1	41,0	средние предприятия
<b>Мейманканалар менен ресторандар ишмердиги</b>	<b>38,8</b>	<b>31,8</b>	<b>32,1</b>	<b>39,8</b>	<b>39,8</b>	<b>Деятельность гостиниц и ресторанов</b>
чакан ишканалар	39,3	32,5	31,9	38,1	39,7	малые предприятия
орто ишканалар	35,7	27,3	33,3	48,6	40,6	средние предприятия
<b>Маалымат жана байланыш</b>	<b>35,5</b>	<b>28,9</b>	<b>27,0</b>	<b>32,0</b>	<b>37,7</b>	<b>Информация и связь</b>
чакан ишканалар	34,2	28,3	27,2	31,9	27,1	малые предприятия
орто ишканалар	46,4	36,8	22,8	33,3	39,4	средние предприятия
<b>Финансылык ортомчулук жана камсыздандыруу</b>	<b>42,2</b>	<b>35,1</b>	<b>24,8</b>	<b>22,7</b>	<b>18,6</b>	<b>Финансовое посредничество и страхование</b>
чакан ишканалар	42,0	35,1	25,0	100,0	18,1	малые предприятия
орто ишканалар	50,0	-	-	32,1	66,7	средние предприятия
<b>Кыймылсыз мүлк операциялары</b>	<b>32,5</b>	<b>28,8</b>	<b>27,9</b>	<b>32,1</b>	<b>26,8</b>	<b>Операции с недвижимым имуществом</b>
чакан ишканалар	33,2	29,3	28,1	33,1	27,5	малые предприятия
орто ишканалар	25,3	23,3	25,0	19,7	16,5	средние предприятия



*(уландысы)**(продолжение)*

	2012	2013	2014	2015	2016	
<b>Кесиптик, илимий жана техникалык ишмердик</b>	<b>34,5</b>	<b>25,0</b>	<b>30,6</b>	<b>33,9</b>	<b>26,0</b>	<b>Профессиональная, научная и техническая деятельность</b>
чакан ишканалар	35,3	25,3	31,1	34,5	26,5	малые предприятия
орто ишканалар	24,3	21,8	23,2	26,8	18,5	средние предприятия
<b>Административтик жана көмөкчү ишмердик</b>	<b>32,7</b>	<b>29,5</b>	<b>30,2</b>	<b>35,1</b>	<b>26,2</b>	<b>Административная и вспомогательная деятельность</b>
чакан ишканалар	33,8	30,7	31,1	36,1	26,7	малые предприятия
орто ишканалар	21,6	16,7	20,0	22,0	19,6	средние предприятия
<b>Билим берүү</b>	<b>38,3</b>	<b>32,0</b>	<b>28,9</b>	<b>33,0</b>	<b>26,8</b>	<b>Образование</b>
чакан ишканалар	38,4	32,0	28,6	33,4	26,5	малые предприятия
орто ишканалар	36,4	33,3	40,0	20,0	35,7	средние предприятия
<b>Саламаттыкты сактоо жана калкты социалдык жактан тейлөө</b>	<b>42,3</b>	<b>37,6</b>	<b>38,0</b>	<b>42,3</b>	<b>31,8</b>	<b>Здравоохранение и социальное обслуживание населения</b>
чакан ишканалар	43,7	41,2	39,5	44,6	31,8	малые предприятия
орто ишканалар	33,3	17,9	28,6	29,0	31,4	средние предприятия
<b>Искусство, көңүл ачуу жана эс алуу</b>	<b>46,2</b>	<b>34,7</b>	<b>34,1</b>	<b>41,0</b>	<b>31,8</b>	<b>Искусство, развлечения и отдых</b>
чакан ишканалар	44,7	33,3	36,0	41,1	31,1	малые предприятия
орто ишканалар	57,1	46,2	11,1	40,0	40,0	средние предприятия
<b>Башка тейлөө ишмердиги</b>	<b>25,2</b>	<b>30,4</b>	<b>28,8</b>	<b>31,6</b>	<b>24,6</b>	<b>Прочая обслуживающая деятельность</b>
чакан ишканалар	25,3	29,0	29,0	31,5	23,6	малые предприятия
орто ишканалар	25,0	50,0	25,0	33,3	42,9	средние предприятия

**3.8. Ишканалардын чыгашасынын экономикалык ишмердиктин түрлөрү боюнча суммасы**

(миллион сом)

**Сумма убытка предприятий по видам экономической деятельности**

(миллионов сомов)

	2012	2013	2014	2015	2016	
<b>Бардыгы</b>	<b>-7 040,7</b>	<b>-5 515,2</b>	<b>-12 632,1</b>	<b>-26 239,3</b>	<b>-8 343,4</b>	<b>Всего</b>
чакан ишканалар	-5 366,1	-3 232,5	-8 575,2	-15 875,8	-5 186,0	малые предприятия
орто ишканалар	-1 674,6	-2 282,7	-4 056,9	-10 363,5	-3 157,4	средние предприятия
<b>Айыл-чарба, токой чарба жана балык уулоочулук</b>	<b>-99,6</b>	<b>-71,6</b>	<b>-194,4</b>	<b>-477,5</b>	<b>-133,5</b>	<b>Сельское хозяйство, лесное хозяйство и рыболовство</b>
чакан ишканалар	-69,1	-58,2	-156,0	-178,3	-77,3	малые предприятия
орто ишканалар	-30,5	-13,5	-38,4	-299,2	-56,2	средние предприятия
<b>Өнөр жай - бардыгы</b>	<b>-1 161,0</b>	<b>-1 224,5</b>	<b>-1 975,9</b>	<b>-6 377,5</b>	<b>-2 029,2</b>	<b>Промышленность - всего</b>
чакан ишканалар	-582,0	-874,8	-1 256,7	-2 838,3	-1 234,4	малые предприятия
орто ишканалар	-579,0	-349,7	-719,2	-3 539,3	-794,8	средние предприятия
анын ичинде:						в том числе:
Пайдалуу кендерди казуу	-135,8	-394,5	-314,5	-1 219,8	-426,1	Добыча полезных ископаемых
чакан ишканалар	-86,3	-374,8	-275,7	-1 155,7	-271,4	малые предприятия
орто ишканалар	-49,5	-19,7	-38,8	-64,1	-154,7	средние предприятия
Иштетүү өндүрүшү	-1 000,6	-776,4	-1 599,9	-5 054,4	-1 376,6	Обрабатывающие производства
чакан ишканалар	-481,6	-483,1	-949,6	-1 593,0	-946,1	малые предприятия
орто ишканалар	-519,1	-293,3	-650,3	-3 461,4	-430,5	средние предприятия
Электр энергия, газ, буу жана кондицияланган аба менен камсыздоо (жабдуу)	-16,9	-43,0	-38,1	-76,4	-213,7	Обеспечение (снабжение) электроэнергией, газом, паром и кондиционированным воздухом
чакан ишканалар	-7,2	-8,9	-24,6	-75,0	-7,8	малые предприятия
орто ишканалар	-9,8	-34,1	-13,5	-1,4	-205,9	средние предприятия
Суу менен жабдуу, тазалоо, калдыктарды иштетүү жана кайра пайдалануучу чийки затты алуу	-7,7	-10,6	-23,4	-26,9	-12,7	Водоснабжение, очистка, обработка отходов и получение вторичного сырья
чакан ишканалар	-7,0	-7,9	-6,7	-14,5	-9,0	малые предприятия
орто ишканалар	-0,7	-2,6	-16,6	-12,4	-3,7	средние предприятия

*(уландысы)**(продолжение)*

	2012	2013	2014	2015	2016	
<b>Курулуш</b>	<b>-400,1</b>	<b>-724,8</b>	<b>-2 158,3</b>	<b>-3 595,4</b>	<b>-1 006,3</b>	<b>Строительство</b>
чакан ишканалар	-379,8	-670,8	-1 822,4	-2 608,7	-875,4	малые предприятия
орто ишканалар	-20,3	-54,0	-336,0	-986,6	-130,9	средние предприятия
<b>Дүң жана чекене соода; автомобилдерди жана мотоциклдарды ондоо</b>	<b>-716,5</b>	<b>-609,3</b>	<b>-1 211,8</b>	<b>-2 943,6</b>	<b>-1 317,6</b>	<b>Оптовая и розничная торговля; ремонт автомобилей и мотоциклов</b>
чакан ишканалар	-615,8	-484,4	-951,3	-2 420,9	-879,9	малые предприятия
орто ишканалар	-100,8	-124,9	-260,5	-522,7	-437,7	средние предприятия
<b>Транспорт ишмердиги жана жүктөрдү сактоо</b>	<b>-146,9</b>	<b>-201,9</b>	<b>-401,6</b>	<b>-249,7</b>	<b>-508,9</b>	<b>Транспортная деятельность и хранение грузов</b>
чакан ишканалар	-130,1	-105,1	-374,1	-176,6	-117,6	малые предприятия
орто ишканалар	-16,8	-96,8	-27,5	-73,1	-391,3	средние предприятия
<b>Мейманканалар менен ресторандар ишмердиги</b>	<b>-71,2</b>	<b>-111,9</b>	<b>-274,0</b>	<b>-246,3</b>	<b>-89,2</b>	<b>Деятельность гостиниц и ресторанов</b>
чакан ишканалар	-47,2	-71,9	-59,1	-123,9	-62,3	малые предприятия
орто ишканалар	-24,0	-40,0	-214,9	-122,4	-26,9	средние предприятия
<b>Маалымат жана байланыш</b>	<b>-159,1</b>	<b>-367,3</b>	<b>-430,0</b>	<b>-999,2</b>	<b>-241,7</b>	<b>Информация и связь</b>
чакан ишканалар	-79,6	-52,0	-210,6	-526,1	-168,4	малые предприятия
орто ишканалар	-79,5	-315,2	-219,4	-473,1	-73,3	средние предприятия
<b>Финансылык ортомчулук жана камсыздандыруу</b>	<b>-400,8</b>	<b>-15,3</b>	<b>-61,4</b>	<b>-90,2</b>	<b>-67,4</b>	<b>Финансовое посредничество и страхование</b>
чакан ишканалар	-396,2	-15,3	-61,4	-89,2	-57,3	малые предприятия
орто ишканалар	-4,6	-	-	-1,1	-10,1	средние предприятия
<b>Кыймылсыз мүлк операциялары</b>	<b>-695,7</b>	<b>-370,7</b>	<b>-794,2</b>	<b>-1 816,0</b>	<b>-1 179,9</b>	<b>Операции с недвижимым имуществом</b>
чакан ишканалар	-617,5	-215,7	-664,8	-1 059,7	-991,3	малые предприятия
орто ишканалар	-78,2	-155,0	-129,4	-756,3	-188,6	средние предприятия

*(уландысы)**(продолжение)*

	2012	2013	2014	2015	2016	
<b>Кесиптик, илимий жана техникалык ишмердик</b>	<b>-3 036,5</b>	<b>-1 626,3</b>	<b>-4 824,6</b>	<b>-9 018,2</b>	<b>-1 558,9</b>	<b>Профессиональная, научная и техническая деятельность</b>
чакан ишканалар	-2 338,8	-546,0	-2 751,1	-5 537,7	-570,3	малые предприятия
орто ишканалар	-697,6	-1 080,3	-2 073,6	-3 480,5	-988,6	средние предприятия
<b>Административтик жана көмөкчү ишмердик</b>	<b>-54,6</b>	<b>-66,2</b>	<b>-148,8</b>	<b>-195,5</b>	<b>-67,5</b>	<b>Административная и вспомогательная деятельность</b>
чакан ишканалар	-49,4	-57,8	-128,8	-143,7	-61,7	малые предприятия
орто ишканалар	-5,2	-8,4	-20,0	-51,8	-5,8	средние предприятия
<b>Билим берүү</b>	<b>-23,5</b>	<b>-25,1</b>	<b>-33,4</b>	<b>-19,1</b>	<b>-16,4</b>	<b>Образование</b>
чакан ишканалар	-21,9	-23,0	-32,5	-18,0	-13,8	малые предприятия
орто ишканалар	-1,6	-2,0	-0,8	-1,1	-2,6	средние предприятия
<b>Саламаттыкты сактоо жана калкты социалдык жактан тейлөө</b>	<b>-24,5</b>	<b>-59,8</b>	<b>-58,5</b>	<b>-70,6</b>	<b>-61,4</b>	<b>Здравоохранение и социальное обслуживание населения</b>
чакан ишканалар	-11,4	-31,5	-41,6	-44,4	-37,0	малые предприятия
орто ишканалар	-13,1	-28,3	-16,9	-26,1	-24,4	средние предприятия
<b>Искусство, көңүл ачуу жана эс алуу</b>	<b>-47,6</b>	<b>-36,6</b>	<b>-60,4</b>	<b>-136,0</b>	<b>-56,2</b>	<b>Искусство, развлечения и отдых</b>
чакан ишканалар	-24,3	-22,6	-60,3	-106,4	-31,2	малые предприятия
орто ишканалар	-23,3	-14,0	-0,1	-29,7	-25,0	средние предприятия
<b>Башка тейлөө ишмердиги</b>	<b>-3,1</b>	<b>-3,9</b>	<b>-4,7</b>	<b>-4,3</b>	<b>-9,2</b>	<b>Прочая обслуживающая деятельность</b>
чакан ишканалар	-3,0	-3,3	-4,6	-3,9	-8,1	малые предприятия
орто ишканалар	-0,1	-0,6	-0,1	-0,4	-1,2	средние предприятия

**3.9. Ишканалардын операциялык ишмердигинин экономикалык ишмердиктин түрлөрү боюнча рентабелдүүлүгү<sup>1</sup>**

(пайыз менен)

**Рентабельность операционной деятельности предприятий**

(в процентах)

	2012	2013	2014	2015	2016	
<b>Бардыгы</b>	<b>9,0</b>	<b>16,1</b>	<b>11,7</b>	<b>10,9</b>	<b>12,5</b>	<b>Всего</b>
чакан ишканалар	12,3	15,6	11,8	9,9	13,3	малые предприятия
орто ишканалар	6,3	16,7	11,6	12,2	11,4	средние предприятия
<b>Айыл-чарба, токой чарба жана балык уулоочулук</b>	<b>6,8</b>	<b>17,7</b>	<b>10,7</b>	<b>10,9</b>	<b>15,3</b>	<b>Сельское хозяйство, лесное хозяйство и рыболовство</b>
чакан ишканалар	8,7	20,3	10,6	6,0	15,7	малые предприятия
орто ишканалар	3,6	14,2	10,9	15,0	14,9	средние предприятия
<b>Өнөр жай - бардыгы</b>	<b>5,4</b>	<b>8,3</b>	<b>6,2</b>	<b>3,7</b>	<b>3,5</b>	<b>Промышленность - всего</b>
чакан ишканалар	7,1	6,0	6,1	2,4	3,7	малые предприятия
орто ишканалар	4,2	10,2	6,4	5,2	3,3	средние предприятия
анын ичинде:						в том числе:
Пайдалуу кендерди казуу	9,5	-1,1	5,5	-15,5	-5,2	Добыча полезных ископаемых
чакан ишканалар	0,8	-13,6	3,4	-20,5	-7,5	малые предприятия
орто ишканалар	18,6	23,6	10,8	2,2	-1,6	средние предприятия
Иштетүү өндүрүшү	5,3	9,6	6,6	6,6	6,0	Обрабатывающие производства
чакан ишканалар	8,0	8,8	6,6	7,5	6,0	малые предприятия
орто ишканалар	3,4	10,2	6,5	5,7	6,0	средние предприятия
Электр энергия, газ, буу жана кондицияланган аба менен камсыздоо (жабдуу)	1,6	-3,3	0,6	-0,4	-20,4	Обеспечение (снабжение) электроэнергией, газом, паром и кондиционированным воздухом
чакан ишканалар	1,2	-0,8	3,4	0,1	2,2	малые предприятия
орто ишканалар	1,9	-5,0	-3,8	-0,8	-32,8	средние предприятия
Суу менен жабдуу, тазалоо, калдыктарды иштетүү жана кайра пайдалануучу чийки затты алуу	3,1	1,6	-0,9	-0,8	-1,0	Водоснабжение, очистка, обработка отходов и получение вторичного сырья
чакан ишканалар	3,7	3,2	0,7	-2,2	0,4	малые предприятия
орто ишканалар	1,5	-0,7	-2,7	0,7	-2,6	средние предприятия

*(уландысы)**(продолжение)*

	2012	2013	2014	2015	2016	
<b>Курулуш</b>	<b>3,8</b>	<b>12,0</b>	<b>3,3</b>	<b>6,7</b>	<b>12,6</b>	<b>Строительство</b>
чакан ишканалар	6,0	6,0	2,5	5,3	10,8	малые предприятия
орто ишканалар	2,5	29,4	5,2	10,9	16,8	средние предприятия
<b>Дүң жана чекене соода; автомобилдерди жана мотоциклдарды оңдоо</b>	<b>43,6</b>	<b>74,7</b>	<b>57,4</b>	<b>54,6</b>	<b>42,6</b>	<b>Оптовая и розничная торговля; ремонт автомобилей и мотоциклов</b>
чакан ишканалар	40,9	83,8	56,6	60,1	46,0	малые предприятия
орто ишканалар	49,7	60,5	59,0	45,1	34,8	средние предприятия
<b>Транспорт ишмердиги жана жүктөрдү сактоо</b>	<b>9,1</b>	<b>10,7</b>	<b>9,2</b>	<b>11,2</b>	<b>7,8</b>	<b>Транспортная деятельность и хранение грузов</b>
чакан ишканалар	3,9	10,7	2,5	5,6	11,2	малые предприятия
орто ишканалар	28,3	10,6	24,6	19,0	3,4	средние предприятия
<b>Мейманканалар менен ресторандар ишмердиги</b>	<b>3,0</b>	<b>-2,8</b>	<b>-8,2</b>	<b>-3,2</b>	<b>-2,0</b>	<b>Деятельность гостиниц и ресторанов</b>
чакан ишканалар	0,6	-9,8	-6,8	-6,5	-8,5	малые предприятия
орто ишканалар	4,8	2,9	-8,8	-0,7	4,0	средние предприятия
<b>Маалымат жана байланыш</b>	<b>11,6</b>	<b>5,4</b>	<b>12,6</b>	<b>7,0</b>	<b>6,1</b>	<b>Информация и связь</b>
чакан ишканалар	9,7	13,0	17,3	13,7	9,0	малые предприятия
орто ишканалар	13,3	-1,3	7,7	-0,1	2,4	средние предприятия
<b>Финансылык ортомчулук жана камсыздандыруу</b>	<b>-11,2</b>	<b>7,8</b>	<b>16,9</b>	<b>0,2</b>	<b>12,6</b>	<b>Финансовое посредничество и страхование</b>
чакан ишканалар	-11,6	7,8	16,4	0,9	19,7	малые предприятия
орто ишканалар	13,1	-	29,3	-52,0	-12,7	средние предприятия
<b>Кыймылсыз мүлк операциялары</b>	<b>30,5</b>	<b>35,6</b>	<b>36,5</b>	<b>35,9</b>	<b>38,1</b>	<b>Операции с недвижимым имуществом</b>
чакан ишканалар	29,5	29,0	24,9	26,1	40,2	малые предприятия
орто ишканалар	31,7	43,7	56,1	47,4	35,6	средние предприятия

(уландысы)

(продолжение)

	2012	2013	2014	2015	2016	
<b>Кесиптик, илимий жана техникалык ишмердик</b>	<b>-4,5</b>	<b>6,8</b>	<b>-3,7</b>	<b>-6,3</b>	<b>9,2</b>	<b>Профессиональная, научная и техническая деятельность</b>
чакан ишканалар	5,2	16,6	7,0	-8,2	7,5	малые предприятия
орто ишканалар	-20,3	-2,7	-18,9	3,6	11,4	средние предприятия
<b>Административтик жана көмөкчү ишмердик</b>	<b>18,8</b>	<b>34,4</b>	<b>25,7</b>	<b>18,8</b>	<b>16,3</b>	<b>Административная и вспомогательная деятельность</b>
чакан ишканалар	25,5	23,6	15,8	11,3	14,7	малые предприятия
орто ишканалар	7,7	52,6	47,4	33,5	20,6	средние предприятия
<b>Билим берүү</b>	<b>-0,7</b>	<b>1,3</b>	<b>1,3</b>	<b>7,8</b>	<b>8,0</b>	<b>Образование</b>
чакан ишканалар	0,3	2,1	2,1	7,9	9,6	малые предприятия
орто ишканалар	-3,6	-1,1	-1,9	7,6	3,1	средние предприятия
<b>Саламаттыкты сактоо жана калкты социалдык жактан тейлөө</b>	<b>3,6</b>	<b>-1,9</b>	<b>0,2</b>	<b>1,6</b>	<b>9,0</b>	<b>Здравоохранение и социальное обслуживание населения</b>
чакан ишканалар	5,9	-7,9	-10,6	-10,7	2,7	малые предприятия
орто ишканалар	2,1	2,8	7,9	11,2	13,1	средние предприятия
<b>Искусство, көңүл ачуу жана эс алуу</b>	<b>-0,6</b>	<b>11,4</b>	<b>-0,4</b>	<b>-3,6</b>	<b>0,5</b>	<b>Искусство, развлечения и отдых</b>
чакан ишканалар	1,3	13,2	-16,1	-2,8	-5,4	малые предприятия
орто ишканалар	-2,4	9,6	16,8	-4,0	13,2	средние предприятия
<b>Башка тейлөө ишмердиги</b>	<b>12,1</b>	<b>12,2</b>	<b>13,3</b>	<b>18,6</b>	<b>17,5</b>	<b>Прочая обслуживающая деятельность</b>
чакан ишканалар	11,4	13,9	17,5	19,8	17,3	малые предприятия
орто ишканалар	13,4	8,4	7,4	16,7	18,0	средние предприятия

<sup>1</sup>Алуу белгиси (-) чыгашалуулукту билдирет

<sup>1</sup> Знак минус (-) означает убыточность

**3.10. Ишканалардын ишмердигинин экономикалык ишмердиктин түрлөрү боюнча рентабелдүүлүгү<sup>1</sup>**

(пайыз менен)

**Рентабельность деятельности предприятий по видам экономической деятельности<sup>1</sup>**

(в процентах)

	2012	2013	2014	2015	2016	
<b>Бардыгы</b>	<b>3,0</b>	<b>11,3</b>	<b>0,8</b>	<b>-16,1</b>	<b>12,4</b>	<b>Всего</b>
чакан ишканалар	0,6	10,4	0,5	-14,8	13,5	малые предприятия
орто ишканалар	5,0	12,5	1,2	-18,2	10,7	средние предприятия
<b>Айыл-чарба, токой чарба жана балык уулоочулук</b>	<b>8,5</b>	<b>16,5</b>	<b>7,8</b>	<b>-8,5</b>	<b>14,2</b>	<b>Сельское хозяйство, лесное хозяйство и рыболовство</b>
чакан ишканалар	7,5	17,8	5,8	-4,4	16,6	малые предприятия
орто ишканалар	10,3	14,9	10,3	-11,9	11,8	средние предприятия
<b>Өнөр жай - бардыгы</b>	<b>3,9</b>	<b>6,8</b>	<b>2,2</b>	<b>-10,2</b>	<b>3,2</b>	<b>Промышленность - всего</b>
чакан ишканалар	4,4	3,3	1,3	-4,4	2,3	малые предприятия
орто ишканалар	3,6	9,7	3,1	-16,7	4,2	средние предприятия
анын ичинде:						в том числе:
Пайдалуу кендерди казуу	7,3	-3,4	0,6	-26,3	-0,6	Добыча полезных ископаемых
чакан ишканалар	-1,2	-15,9	-4,2	-34,8	0,4	малые предприятия
орто ишканалар	16,2	20,9	12,8	3,6	-2,2	средние предприятия
Иштетүү өндүрүшү	3,8	8,1	2,5	-8,2	4,2	Обрабатывающие производства
чакан ишканалар	4,9	5,9	2,1	2,3	2,5	малые предприятия
орто ишканалар	3,0	9,8	2,8	-18,9	6,1	средние предприятия
Электр энергия, газ, буу жана кондицияланган аба менен камсыздоо (жабдуу)	1,4	-3,0	-2,2	-4,8	-13,0	Обеспечение (снабжение) электроэнергией, газом, паром и кондиционированным воздухом
чакан ишканалар	4,1	1,7	0,0	-12,1	12,1	малые предприятия
орто ишканалар	-0,2	-6,3	-5,5	1,5	-26,8	средние предприятия
Суу менен жабдуу, тазалоо, калдыктарды иштетүү жана кайра пайдалануучу чийки затты алуу	1,3	2,2	1,9	-3,1	16,8	Водоснабжение, очистка, обработка отходов и получение вторичного сырья
чакан ишканалар	1,3	3,5	0,6	-3,0	-0,4	малые предприятия
орто ишканалар	1,3	0,5	3,3	-3,2	36,0	средние предприятия



*(уландысы)**(продолжение)*

	2012	2013	2014	2015	2016	
<b>Курулуш</b>	<b>2,5</b>	<b>9,5</b>	<b>-5,5</b>	<b>-10,5</b>	<b>14,4</b>	<b>Строительство</b>
чакан ишканалар	2,3	1,7	-9,6	-10,1	13,5	малые предприятия
орто ишканалар	2,6	32,0	4,2	-11,8	16,3	средние предприятия
<b>Дүң жана чекене соода; автомобилдерди жана мотоциклдарды оңдоо</b>	<b>36,3</b>	<b>62,3</b>	<b>34,3</b>	<b>16,1</b>	<b>37,9</b>	<b>Оптовая и розничная торговля; ремонт автомобилей и мотоциклов</b>
чакан ишканалар	33,5	69,0	36,6	15,2	43,7	малые предприятия
орто ишканалар	42,4	51,6	30,1	17,6	24,6	средние предприятия
<b>Транспорт ишмердиги жана жүктөрдү сактоо</b>	<b>5,3</b>	<b>7,8</b>	<b>-1,2</b>	<b>13,7</b>	<b>0,0</b>	<b>Транспортная деятельность и хранение грузов</b>
чакан ишканалар	-0,5	6,5	-11,8	2,7	7,7	малые предприятия
орто ишканалар	27,2	10,7	22,9	29,4	-10,2	средние предприятия
<b>Мейманканалар менен ресторандар ишмердиги</b>	<b>-3,5</b>	<b>-10,4</b>	<b>-21,4</b>	<b>-23,7</b>	<b>1,2</b>	<b>Деятельность гостиниц и ресторанов</b>
чакан ишканалар	-12,1	-16,2	-10,7	-29,1	-6,5	малые предприятия
орто ишканалар	3,1	-5,7	-26,2	-19,7	8,1	средние предприятия
<b>Маалымат жана байланыш</b>	<b>10,1</b>	<b>-3,7</b>	<b>-0,1</b>	<b>-24,7</b>	<b>7,5</b>	<b>Информация и связь</b>
чакан ишканалар	5,8	12,0	4,4	-19,2	9,9	малые предприятия
орто ишканалар	13,8	-17,7	-4,7	-30,6	4,2	средние предприятия
<b>Финансылык ортомчулук жана камсыздандыруу</b>	<b>-212,0</b>	<b>5,4</b>	<b>-16,9</b>	<b>2,3</b>	<b>34,1</b>	<b>Финансовое посредничество и страхование</b>
чакан ишканалар	-213,2	5,4	-18,8	2,9	49,7	малые предприятия
орто ишканалар	-143,7	-	29,3	-52,0	-22,0	средние предприятия
<b>Кыймылсыз мүлк операциялары</b>	<b>10,2</b>	<b>24,5</b>	<b>18,5</b>	<b>-8,2</b>	<b>28,0</b>	<b>Операции с недвижимым имуществом</b>
чакан ишканалар	-6,8	20,9	3,8	-14,2	20,1	малые предприятия
орто ишканалар	29,8	28,9	43,4	-1,1	37,3	средние предприятия

(уландысы)

(продолжение)

	2012	2013	2014	2015	2016	
<b>Кесиптик, илимий жана техникалык ишмердик</b>	<b>-58,0</b>	<b>-18,4</b>	<b>-53,3</b>	<b>-147,0</b>	<b>17,6</b>	<b>Профессиональная, научная и техническая деятельность</b>
чакан ишканалар	-71,6	0,8	-21,4	-152,3	21,0	малые предприятия
орто ишканалар	-35,9	-37,2	-98,5	-139,2	13,2	средние предприятия
<b>Административтик жана көмөкчү ишмердик</b>	<b>14,6</b>	<b>31,4</b>	<b>16,4</b>	<b>12,9</b>	<b>18,0</b>	<b>Административная и вспомогательная деятельность</b>
чакан ишканалар	18,9	20,0	3,6	3,3	15,3	малые предприятия
орто ишканалар	7,5	50,4	44,7	32,1	25,2	средние предприятия
<b>Билим берүү</b>	<b>-2,4</b>	<b>7,1</b>	<b>0,0</b>	<b>7,8</b>	<b>6,8</b>	<b>Образование</b>
чакан ишканалар	-2,5	9,8	0,2	7,4	8,7	малые предприятия
орто ишканалар	-2,0	-0,6	-0,4	9,3	1,0	средние предприятия
<b>Саламаттыкты сактоо жана калкты социалдык жактан тейлөө</b>	<b>-0,4</b>	<b>-9,2</b>	<b>-4,6</b>	<b>-3,7</b>	<b>9,0</b>	<b>Здравоохранение и социальное обслуживание населения</b>
чакан ишканалар	2,2	-11,0	-13,8	-11,2	2,9	малые предприятия
орто ишканалар	-2,1	-7,8	1,9	2,1	13,1	средние предприятия
<b>Искусство, көңүл ачуу жана эс алуу</b>	<b>-6,1</b>	<b>1,9</b>	<b>-9,1</b>	<b>-23,6</b>	<b>-3,4</b>	<b>Искусство, развлечения и отдых</b>
чакан ишканалар	-3,9	2,6	-37,0	-58,5	1,2	малые предприятия
орто ишканалар	-8,3	1,3	21,6	-4,0	-13,2	средние предприятия
<b>Башка тейлөө ишмердиги</b>	<b>11,3</b>	<b>10,7</b>	<b>11,8</b>	<b>19,5</b>	<b>17,3</b>	<b>Прочая обслуживающая деятельность</b>
чакан ишканалар	10,4	12,2	15,0	20,2	16,7	малые предприятия
орто ишканалар	13,2	7,3	7,4	18,5	19,1	средние предприятия

<sup>1</sup>Алуу белгиси (-) чыгашалуулукту билдирет

<sup>1</sup> Знак минус (-) означает убыточность



**4. Чакан жана орто ишкерлик субъекттеринин  
ишмердигинин айрым өндүрүштүк көрсөткүчтөрү  
Отдельные производственные показатели деятельности  
субъектов малого и среднего предпринимательства**

---

**4.1. Өнөр жай продукцияларынын  
(иштердин, кызмат көрсөтүүлөрдүн)  
аймактар боюнча көлөмү**  
(миллион сом)

**Объем промышленной продукции  
(работ, услуг) по территории**  
(миллионов сомов)

	2012	2013	2014	2015	2016	
<b>Кыргыз Республикасы</b>	<b>36 813,1</b>	<b>41 062,5</b>	<b>39 894,8</b>	<b>39 392,3</b>	<b>41 449,5</b>	<b>Кыргызская Республика</b>
чакан ишканалар	10 993,8	12 677,4	15 815,4	15 306,3	16 153,7	малые предприятия
орто ишканалар	13 468,0	14 081,7	14 323,3	13 288,4	14 227,9	средние предприятия
дыйкан (фермер)						крестьянские (фермерские)
чарбалары	12 531,3	14 303,4	9 756,1	10 797,6	11 067,9	хозяйства
<b>Баткен облусу</b>	<b>1 140,0</b>	<b>1 147,6</b>	<b>1 525,8</b>	<b>1 437,0</b>	<b>1 560,2</b>	<b>Баткенская область</b>
чакан ишканалар	106,2	116,2	197,5	119,6	191,3	малые предприятия
орто ишканалар	549,1	485,1	712,3	640,3	569,1	средние предприятия
дыйкан (фермер)						крестьянские (фермерские)
чарбалары	484,7	546,3	616,0	677,1	799,8	хозяйства
<b>Жалал-Абад облусу</b>	<b>2 689,3</b>	<b>3 186,8</b>	<b>3 670,6</b>	<b>3 800,8</b>	<b>3 723,8</b>	<b>Джалал-Абадская область</b>
чакан ишканалар	800,3	980,1	1 391,5	1 700,8	2 235,4	малые предприятия
орто ишканалар	1 537,7	785,4	1 783,5	1 487,7	750,9	средние предприятия
дыйкан (фермер)						крестьянские (фермерские)
чарбалары	351,3	421,3	495,6	612,3	737,5	хозяйства
<b>Ысык-Көл облусу</b>	<b>1 739,6</b>	<b>1 272,3</b>	<b>1 288,9</b>	<b>1 528,5</b>	<b>1 938,7</b>	<b>Иссык-Кульская область</b>
чакан ишканалар	277,6	273,6	339,8	468,6	624,1	малые предприятия
орто ишканалар	1 164,7	528,7	569,7	624,7	816,1	средние предприятия
дыйкан (фермер)						крестьянские (фермерские)
чарбалары	297,3	470,0	379,4	435,2	498,5	хозяйства
<b>Нарын облусу</b>	<b>710,7</b>	<b>745,8</b>	<b>1 487,8</b>	<b>1 330,1</b>	<b>1 705,6</b>	<b>Нарынская область</b>
чакан ишканалар	187,3	263,0	932,6	540,5	560,1	малые предприятия
орто ишканалар	414,1	351,5	413,7	603,7	949,6	средние предприятия
дыйкан (фермер)						крестьянские (фермерские)
чарбалары	109,3	131,3	141,5	185,9	195,9	хозяйства
<b>Ош облусу</b>	<b>1 726,7</b>	<b>1 916,4</b>	<b>2 014,4</b>	<b>2 205,5</b>	<b>2 790,3</b>	<b>Ошская область</b>
чакан ишканалар	634,8	777,4	827,8	999,3	974,8	малые предприятия
орто ишканалар	730,7	748,0	794,5	758,7	1 320,0	средние предприятия
дыйкан (фермер)						крестьянские (фермерские)
чарбалары	361,2	391,0	392,1	447,5	495,5	хозяйства
<b>Талас облусу</b>	<b>420,4</b>	<b>491,9</b>	<b>587,7</b>	<b>451,8</b>	<b>527,8</b>	<b>Таласская область</b>
чакан ишканалар	43,1	63,0	141,9	80,7	87,3	малые предприятия
орто ишканалар	236,9	261,0	289,9	213,8	242,6	средние предприятия
дыйкан (фермер)						крестьянские (фермерские)
чарбалары	140,4	167,9	155,9	157,3	197,9	хозяйства
<b>Чуй облусу</b>	<b>9 826,8</b>	<b>11 389,8</b>	<b>12 112,6</b>	<b>11 717,2</b>	<b>12 932,4</b>	<b>Чуйская область</b>
чакан ишканалар	1 685,8	2 348,5	2 544,7	2 179,6	2 590,4	малые предприятия
орто ишканалар	3 043,5	3 468,8	4 424,8	4 096,4	4 284,1	средние предприятия
дыйкан (фермер)						крестьянские (фермерские)
чарбалары	5 097,5	5 572,5	5 143,1	5 441,2	6 057,9	хозяйства
<b>Бишкек ш.</b>	<b>17 239,4</b>	<b>19 561,4</b>	<b>15 930,9</b>	<b>15 385,3</b>	<b>14 639,8</b>	<b>г.Бишкек</b>
чакан ишканалар	6 475,3	7 220,6	8 670,8	8 376,8	8 050,0	малые предприятия
орто ишканалар	5 374,5	5 966,4	5 075,2	4 426,6	4 766,0	средние предприятия
дыйкан (фермер)						крестьянские (фермерские)
чарбалары	5 389,6	6 374,4	2 184,9	2 581,9	1 823,8	хозяйства
<b>Ош ш.</b>	<b>1 320,3</b>	<b>1 350,5</b>	<b>1 276,1</b>	<b>1 535,8</b>	<b>1 631,6</b>	<b>г.Ош</b>
чакан ишканалар	783,5	634,9	768,8	840,3	840,9	малые предприятия
орто ишканалар	416,8	487,0	259,7	436,4	529,6	средние предприятия
дыйкан (фермер)						крестьянские (фермерские)
чарбалары	120,0	228,6	247,6	259,1	261,1	хозяйства

**4.2. Өнөр жай продукцияларынын  
(иштердин, кызмат көрсөтүүлөрдүн)  
аймактар боюнча көлөмү**

(республиканын, облустардын жалпы  
көлөмүнө карата пайыз менен)

**Объем промышленной продукции  
(работ, услуг) по территории**

(в процентах к общему объему республики,  
области)

	2012	2013	2014	2015	2016	
<b>Кыргыз Республикасы</b>	<b>26,9</b>	<b>24,2</b>	<b>23,3</b>	<b>21,8</b>	<b>19,9</b>	<b>Кыргызская Республика</b>
чакан ишканалар	8,0	7,5	9,2	8,5	7,8	малые предприятия
орто ишканалар	9,8	8,3	8,4	7,3	6,8	средние предприятия
дыйкан (фермер)						крестьянские (фермерские)
чарбалары	9,1	8,4	5,7	6,0	5,3	хозяйства
<b>Баткен облусу</b>	<b>25,1</b>	<b>20,3</b>	<b>28,9</b>	<b>29,8</b>	<b>35,8</b>	<b>Баткенская область</b>
чакан ишканалар	2,3	2,2	3,7	2,5	4,4	малые предприятия
орто ишканалар	12,1	8,6	13,5	13,3	13,1	средние предприятия
дыйкан (фермер)						крестьянские (фермерские)
чарбалары	10,7	9,7	11,7	14,0	18,3	хозяйства
<b>Жалал-Абад облусу</b>	<b>17,4</b>	<b>24,4</b>	<b>27,6</b>	<b>21,0</b>	<b>18,5</b>	<b>Джалал-Абадская область</b>
чакан ишканалар	5,2	7,5	10,5	9,4	11,1	малые предприятия
орто ишканалар	9,9	13,7	13,4	8,2	3,7	средние предприятия
дыйкан (фермер)						крестьянские (фермерские)
чарбалары	2,3	3,2	3,7	3,4	3,7	хозяйства
<b>Ысык-Көл облусу</b>	<b>6,3</b>	<b>3,0</b>	<b>3,1</b>	<b>3,6</b>	<b>3,8</b>	<b>Иссык-Кульская область</b>
чакан ишканалар	1,0	0,7	0,8	1,1	1,2	малые предприятия
орто ишканалар	4,2	1,2	1,4	1,5	1,6	средние предприятия
дыйкан (фермер)						крестьянские (фермерские)
чарбалары	1,1	1,1	0,9	1,0	1,0	хозяйства
<b>Нарын облусу</b>	<b>57,2</b>	<b>59,3</b>	<b>93,5</b>	<b>67,3</b>	<b>73,1</b>	<b>Нарынская область</b>
чакан ишканалар	15,1	20,9	58,6	27,3	24,0	малые предприятия
орто ишканалар	33,3	27,9	26,0	30,5	40,7	средние предприятия
дыйкан (фермер)						крестьянские (фермерские)
чарбалары	8,8	10,5	8,9	9,4	8,4	хозяйства
<b>Ош облусу</b>	<b>57,6</b>	<b>56,5</b>	<b>56,2</b>	<b>59,0</b>	<b>68,5</b>	<b>Ошская область</b>
чакан ишканалар	21,2	22,9	23,1	26,7	23,9	малые предприятия
орто ишканалар	24,4	22,1	22,2	20,3	32,4	средние предприятия
дыйкан (фермер)						крестьянские (фермерские)
чарбалары	12,0	11,5	10,9	12,0	12,2	хозяйства
<b>Талас облусу</b>	<b>54,5</b>	<b>58,3</b>	<b>59,9</b>	<b>50,4</b>	<b>55,6</b>	<b>Таласская область</b>
чакан ишканалар	5,5	7,5	14,5	9,0	9,2	малые предприятия
орто ишканалар	30,8	30,9	29,5	23,9	25,6	средние предприятия
дыйкан (фермер)						крестьянские (фермерские)
чарбалары	18,2	19,9	15,9	17,6	20,9	хозяйства
<b>Чуй облусу</b>	<b>20,0</b>	<b>16,9</b>	<b>17,8</b>	<b>16,5</b>	<b>14,9</b>	<b>Чуйская область</b>
чакан ишканалар	3,4	3,5	3,7	3,1	3,0	малые предприятия
орто ишканалар	6,2	5,2	6,5	5,8	4,9	средние предприятия
дыйкан (фермер)						крестьянские (фермерские)
чарбалары	10,4	8,2	7,6	7,7	7,0	хозяйства
<b>Бишкек ш.</b>	<b>51,9</b>	<b>58,0</b>	<b>46,0</b>	<b>43,9</b>	<b>42,0</b>	<b>г.Бишкек</b>
чакан ишканалар	19,5	21,4	25,0	23,9	23,1	малые предприятия
орто ишканалар	16,2	17,8	14,7	12,6	13,7	средние предприятия
дыйкан (фермер)						крестьянские (фермерские)
чарбалары	16,2	18,8	6,3	7,4	5,2	хозяйства
<b>Ош ш.</b>	<b>53,4</b>	<b>52,4</b>	<b>44,5</b>	<b>45,6</b>	<b>47,4</b>	<b>г.Ош</b>
чакан ишканалар	31,7	24,6	26,8	25,0	24,4	малые предприятия
орто ишканалар	16,9	18,9	9,1	13,0	15,4	средние предприятия
дыйкан (фермер)						крестьянские (фермерские)
чарбалары	4,8	8,9	8,6	7,7	7,6	хозяйства

**4.3. Чакан жана орто ишканалардын өнөр жай продукцияларынын (иштердин, кызмат көрсөтүүлөрдүн) айрым өндүрүштүн түрлөрүнүн көлөмү**

**Объем производства отдельных видов промышленной продукции (работ, услуг) малых и средних предприятий**

	2012	2013	2014	2015	2016	
Дан эгиндеринин уну, мин тонна	195,4	152,8	276,2	181,8	116,6	Мука из зерновых культур, тыс. тонн
чакан ишканалар	47,6	41,1	82,8	55,5	80,7	малые предприятия
орто ишканалар	147,8	111,7	193,4	126,3	35,9	средние предприятия
Өсүмдүк майы, тонна	585,5	363,3	383,8	346,7	410,0	Масло растительное, тонн
чакан ишканалар	585,5	2,3	5,9	-	410,0	малые предприятия
орто ишканалар	-	361,0	377,9	346,7	-	средние предприятия
Көндөй, кызартылбаган макарон азыктары, тонна	4 190,6	7 186,1	10 951,3	13 811,0	3 261,7	Макаронные изделия без начинки, не подвергнутые тепловой обработке, тонн
чакан ишканалар	400,6	39,1	311,8	245,1	168,1	малые предприятия
орто ишканалар	3 790,0	7 147,0	10 639,5	13 565,9	3 093,6	средние предприятия
Газдаштырылган татту эмес жытандырылбаган минералдык суулар, мин. литр	8 343,5	10 432,4	9 559,7	9 367,7	8 707,5	Воды минеральные газированные, неподслащенные и не ароматизированные, тыс. литров
чакан ишканалар	3 797,5	3 143,3	2 182,2	2 485,5	2 577,6	малые предприятия
орто ишканалар	4 546,0	7 289,1	7 377,5	6 882,2	6 129,9	средние предприятия
Этил спирти, мин. литр	2 817,9	2 849,1	4 483,5	1 668,8	-	Спирт этиловый, тыс. литров
чакан ишканалар	86,9	93,1	414,5	319,7	-	малые предприятия
орто ишканалар	2 731,0	2 756,0	4 069,0	1 349,1	-	средние предприятия
Бут кийим, мин. түгөй	2 589,6	2 038,8	3 007,4	8 654,9	8 167,8	Обувь, тыс. пар
чакан ишканалар	2 589,6	2 037,2	3 006,2	8 654,9	4 515,2	малые предприятия
орто ишканалар	-	1,6	1,2	-	3 652,6	средние предприятия
Бөтөлкө, флакон жана ушул өндүү пластмассадан жасалган буюмдар, мин даана	222,1	392,1	258,3	182,4	173,7	Бутылки, бутылки, флаконы и изделия из пластмасс, млн. штук
чакан ишканалар	14,8	101,2	3,2	4,8	5,4	малые предприятия
орто ишканалар	207,3	290,9	255,1	177,6	168,3	средние предприятия
Эшик, терезе, алардын четиндеги жыгачтары, эшиктин босогосу жалюзи жана ушул өндүү буюмдар, мин кв.м	46,1	51,4	47,2	63,7	45,2	Двери, окна, коробки для дверей и рамы оконные, ставни, жалюзи и изделия аналогичные, тыс. кв.м.
чакан ишканалар	46,1	51,4	47,2	63,7	45,2	малые предприятия
орто ишканалар	-	-	-	-	-	средние предприятия
Эмерек, млн. сом	429,7	487,7	424,1	321,9	312,5	Мебель, млн. сом
чакан ишканалар	180,2	178,3	148,8	124,5	127,8	малые предприятия
орто ишканалар	249,5	309,4	275,3	197,4	184,7	средние предприятия

**4.4. Чакан жана орто ишканалардын өнөр жай продукцияларынын (иштердин, кызмат көрсөтүүлөрдүн) айрым өндүрүштүн түрлөрүнүн көлөмү**

*(республиканын жалпы көлөмүнө карата пайыз менен)*

**Объем производства отдельных видов промышленной продукции (работ, услуг) малых и средних предприятий**

*(в процентах к общему объему республики)*

	2012	2013	2014	2015	2016	
Дан эгиндеринин уну	59,5	35,3	62,0	66,6	43,3	Мука из зерновых культур
чакан ишканалар	14,5	9,5	18,6	20,3	30,0	малые предприятия
орто ишканалар	45,0	25,8	43,4	46,3	13,3	средние предприятия
Өсүмдүк майы	4,2	2,6	2,8	3,0	3,6	Масло растительное
чакан ишканалар	4,2	0,0	0,0	0,0	3,6	малые предприятия
орто ишканалар	-	2,6	2,7	3,0	-	средние предприятия
Көндөй, кызартылбаган макарон азыктары	26,6	72,1	82,0	87,0	30,7	Макаронные изделия без начинки, не подвергнутые тепловой обработке
чакан ишканалар	2,5	0,4	2,3	1,5	1,6	малые предприятия
орто ишканалар	24,1	71,7	79,7	85,5	29,1	средние предприятия
Газдаштырылган таттуу эмес жыттандырылбаган минералдык суулар	31,2	29,2	20,5	25,5	26,7	Воды минеральные газированные, не подслащенные и не ароматизированные
чакан ишканалар	14,2	8,8	4,7	6,8	7,9	малые предприятия
орто ишканалар	17,0	20,4	15,8	18,7	18,8	средние предприятия
Этил спирти	36,6	35,8	34,6	30,8	-	Спирт этиловый
чакан ишканалар	1,1	1,2	3,2	5,9	-	малые предприятия
орто ишканалар	35,5	34,6	31,4	24,9	-	средние предприятия
Бут кийим	99,6	99,4	99,6	100,3	99,9	Обувь
чакан ишканалар	99,6	99,3	99,6	100,3	55,2	малые предприятия
орто ишканалар	-	0,1	0,0	0,0	44,7	средние предприятия
Бөтөлкө, флакон жана ушул өндүү пластмассадан жасалган буюмдар	100,0	100,0	100,0	100,0	100,0	Бутыли, бутылки, флаконы и изделия из пластмасс
чакан ишканалар	7,0	25,8	1,2	2,6	3,1	малые предприятия
орто ишканалар	93,0	74,2	98,8	97,4	96,9	средние предприятия
Эшик, терезе, алардын четиндеги жыгачтары, эшиктин босогосу жалюзи жана ушул өндүү буюмдар	50,4	48,0	42,3	43,2	29,9	Двери, окна, коробки для дверей и рамы оконные, ставни, жалюзи и изделия аналогичные
чакан ишканалар	50,4	48,0	42,3	43,2	29,9	малые предприятия
орто ишканалар	-	-	-	-	-	средние предприятия
Эмерек	72,5	73,0	63,1	55,7	50,6	Мебель
чакан ишканалар	30,4	26,7	22,1	21,5	20,7	малые предприятия
орто ишканалар	42,1	46,3	41,0	34,1	29,9	средние предприятия



**4.5. Айыл чарба продукцияларынын  
аймактар боюнча көлөмү**

(миллион сом)

**Объем продукции сельского хозяйства  
по территории**

(миллионов сомов)

	2012	2013	2014	2015	2016	
<b>Кыргыз Республикасы</b>	<b>101 915,5</b>	<b>107 439,0</b>	<b>120 588,7</b>	<b>122 063,5</b>	<b>121 191,5</b>	<b>Кыргызская Республика</b>
чакан ишканалар	1 138,6	1 301,3	1 322,2	1 259,1	1 351,5	малые предприятия
орто ишканалар	1 293,2	1 501,8	1 590,7	1 836,1	1 687,0	средние предприятия
дыйкан (фермер) чарбалары	99 483,7	104 635,9	117 675,8	118 968,3	118 153,0	крестьянские (фермерские) хозяйства
<b>Баткен облусу</b>	<b>9 658,9</b>	<b>9 003,3</b>	<b>10 492,4</b>	<b>9 359,9</b>	<b>8 965,1</b>	<b>Баткенская область</b>
чакан ишканалар	22,8	55,5	63,5	15,4	8,9	малые предприятия
орто ишканалар	-	-	-	46,1	29,6	средние предприятия
дыйкан (фермер) чарбалары	9 636,1	8 947,8	10 428,9	9 298,4	8 926,6	крестьянские (фермерские) хозяйства
<b>Жалал-Абад облусу</b>	<b>23 543,2</b>	<b>23 538,6</b>	<b>28 477,9</b>	<b>29 184,3</b>	<b>27 592,4</b>	<b>Джалал-Абадская область</b>
чакан ишканалар	61,9	52,0	46,8	110,7	128,3	малые предприятия
орто ишканалар	140,2	226,5	304,4	262,3	190,6	средние предприятия
дыйкан (фермер) чарбалары	23 341,1	23 260,1	28 126,7	28 811,3	27 273,5	крестьянские (фермерские) хозяйства
<b>Ысык-Көл облусу</b>	<b>9 743,1</b>	<b>9 720,6</b>	<b>12 723,9</b>	<b>9 874,3</b>	<b>10 060,7</b>	<b>Иссык-Кульская область</b>
чакан ишканалар	125,9	80,2	110,6	60,1	75,8	малые предприятия
орто ишканалар	133,5	167,5	331,7	133,7	129,1	средние предприятия
дыйкан (фермер) чарбалары	9 483,7	9 472,9	12 281,6	9 680,5	9 855,8	крестьянские (фермерские) хозяйства
<b>Нарын облусу</b>	<b>10 499,9</b>	<b>10 744,4</b>	<b>10 898,9</b>	<b>11 729,6</b>	<b>11 585,5</b>	<b>Нарынская область</b>
чакан ишканалар	7,7	14,1	13,7	4,6	7,0	малые предприятия
орто ишканалар	-	-	-	6,5	10,1	средние предприятия
дыйкан (фермер) чарбалары	10 492,2	10 730,3	10 885,2	11 718,5	11 568,4	крестьянские (фермерские) хозяйства
<b>Ош облусу</b>	<b>15 046,3</b>	<b>14 346,8</b>	<b>15 415,3</b>	<b>15 375,4</b>	<b>15 519,6</b>	<b>Ошская область</b>
чакан ишканалар	176,2	184,6	192,7	189,4	194,6	малые предприятия
орто ишканалар	143,6	133,6	145,4	142,8	129,7	средние предприятия
дыйкан (фермер) чарбалары	14 726,5	14 028,6	15 077,2	15 043,2	15 195,3	крестьянские (фермерские) хозяйства
<b>Талас облусу</b>	<b>9 941,9</b>	<b>13 598,5</b>	<b>14 846,1</b>	<b>11 774,8</b>	<b>12 564,4</b>	<b>Таласская область</b>
чакан ишканалар	133,6	170,9	234,3	83,0	82,4	малые предприятия
орто ишканалар	-	-	-	62,7	73,0	средние предприятия
дыйкан (фермер) чарбалары	9 808,3	13 427,6	14 611,8	11 629,1	12 409,0	крестьянские (фермерские) хозяйства
<b>Чуй облусу</b>	<b>23 183,5</b>	<b>26 243,7</b>	<b>27 351,9</b>	<b>34 373,1</b>	<b>34 435,9</b>	<b>Чуйская область</b>
чакан ишканалар	610,0	743,1	659,5	795,2	852,4	малые предприятия
орто ишканалар	875,7	973,7	808,5	1180,8	1 120,3	средние предприятия
дыйкан (фермер) чарбалары	21 697,8	24 526,9	25 883,9	32397,1	32 463,2	крестьянские (фермерские) хозяйства
<b>Бишкек ш.</b>	<b>0,6</b>	<b>1,3</b>	<b>1,7</b>	<b>1,8</b>	<b>2,8</b>	<b>г.Бишкек</b>
чакан ишканалар	0,4	0,8	1,0	0,7	1,0	малые предприятия
орто ишканалар	0,2	0,5	0,7	1,1	1,8	средние предприятия
дыйкан (фермер) чарбалары	-	-	-	-	-	крестьянские (фермерские) хозяйства
<b>Ош ш.</b>	<b>298,1</b>	<b>241,8</b>	<b>380,6</b>	<b>390,3</b>	<b>465,1</b>	<b>г.Ош</b>
чакан ишканалар	0,1	0,1	0,1	0,0	1,1	малые предприятия
орто ишканалар	-	-	-	0,1	2,8	средние предприятия
дыйкан (фермер) чарбалары	298,0	241,7	380,5	390,2	461,2	крестьянские (фермерские) хозяйства

#### 4.6. Айыл чарба продукцияларынын аймактар боюнча көлөмү

(республиканын, облустардын жалпы колумуно карата пайыз менен)

#### Объем продукции сельского хозяйства по территории

(в процентах к общему объему республики, области)

	2012	2013	2014	2015	2016	
<b>Кыргыз Республикасы</b>	<b>62,3</b>	<b>55,3</b>	<b>61,6</b>	<b>60,8</b>	<b>61,5</b>	<b>Кыргызская Республика</b>
чакан ишканалар	0,7	0,7	0,7	0,6	0,7	малые предприятия
орто ишканалар	0,8	0,8	0,8	0,9	0,9	средние предприятия
дыйкан (фермер) чарбалары	60,8	53,8	60,1	59,3	59,9	крестьянские (фермерские) хозяйства
<b>Баткен облусу</b>	<b>65,1</b>	<b>54,4</b>	<b>62,5</b>	<b>64,8</b>	<b>62,2</b>	<b>Баткенская область</b>
чакан ишканалар	0,2	0,3	0,4	0,1	0,1	малые предприятия
орто ишканалар	-	-	-	0,3	0,2	средние предприятия
дыйкан (фермер) чарбалары	64,9	54,1	62,1	64,4	61,9	крестьянские (фермерские) хозяйства
<b>Жалал-Абад облусу</b>	<b>75,1</b>	<b>60,0</b>	<b>72,6</b>	<b>76,3</b>	<b>72,1</b>	<b>Джалал-Абадская область</b>
чакан ишканалар	0,2	0,1	0,1	0,3	0,3	малые предприятия
орто ишканалар	0,4	0,6	0,8	0,7	0,5	средние предприятия
дыйкан (фермер) чарбалары	74,5	59,3	71,7	75,3	71,3	крестьянские (фермерские) хозяйства
<b>Ысык-Көл облусу</b>	<b>48,1</b>	<b>39,6</b>	<b>52,4</b>	<b>45,2</b>	<b>46,0</b>	<b>Иссык-Кульская область</b>
чакан ишканалар	0,6	0,3	0,5	0,3	0,3	малые предприятия
орто ишканалар	0,7	0,7	1,4	0,6	0,6	средние предприятия
дыйкан (фермер) чарбалары	46,8	38,6	50,5	44,3	45,1	крестьянские (фермерские) хозяйства
<b>Нарын облусу</b>	<b>87,3</b>	<b>81,0</b>	<b>82,0</b>	<b>82,8</b>	<b>81,8</b>	<b>Нарынская область</b>
чакан ишканалар	0,1	0,1	0,1	0,0	0,0	малые предприятия
орто ишканалар	-	-	-	0,0	0,1	средние предприятия
дыйкан (фермер) чарбалары	87,2	80,9	81,9	82,8	81,7	крестьянские (фермерские) хозяйства
<b>Ош облусу</b>	<b>45,9</b>	<b>41,5</b>	<b>44,7</b>	<b>41,2</b>	<b>41,5</b>	<b>Ошская область</b>
чакан ишканалар	0,5	0,5	0,6	0,5	0,5	малые предприятия
орто ишканалар	0,4	0,4	0,4	0,4	0,3	средние предприятия
дыйкан (фермер) чарбалары	45,0	40,6	43,7	40,3	40,7	крестьянские (фермерские) хозяйства
<b>Талас облусу</b>	<b>71,2</b>	<b>65,4</b>	<b>70,4</b>	<b>66,2</b>	<b>70,6</b>	<b>Таласская область</b>
чакан ишканалар	1,0	0,8	1,1	0,5	0,5	малые предприятия
орто ишканалар	-	-	-	0,4	0,4	средние предприятия
дыйкан (фермер) чарбалары	70,2	64,6	69,3	65,3	69,7	крестьянские (фермерские) хозяйства
<b>Чүй облусу</b>	<b>61,8</b>	<b>59,0</b>	<b>61,6</b>	<b>66,1</b>	<b>66,2</b>	<b>Чуйская область</b>
чакан ишканалар	1,6	1,7	1,5	1,5	1,6	малые предприятия
орто ишканалар	2,3	2,2	1,8	2,3	2,2	средние предприятия
дыйкан (фермер) чарбалары	57,9	55,1	58,3	62,3	62,4	крестьянские (фермерские) хозяйства
<b>Бишкек ш.</b>	<b>0,3</b>	<b>0,5</b>	<b>0,4</b>	<b>0,5</b>	<b>0,8</b>	<b>г.Бишкек</b>
чакан ишканалар	0,2	0,3	0,2	0,2	0,3	малые предприятия
орто ишканалар	0,1	0,2	0,2	0,3	0,5	средние предприятия
дыйкан (фермер) чарбалары	-	-	-	-	-	крестьянские (фермерские) хозяйства
<b>Ош ш.</b>	<b>44,1</b>	<b>33,1</b>	<b>49,6</b>	<b>42,2</b>	<b>50,3</b>	<b>г.Ош</b>
чакан ишканалар	-	-	-	-	0,1	малые предприятия
орто ишканалар	-	-	-	-	0,3	средние предприятия
дыйкан (фермер) чарбалары	44,1	33,1	49,6	42,2	49,9	крестьянские (фермерские) хозяйства

**4.7. Чакан жана орто ишканаларга тике чет өлкөлүк инвестициялардын экономикалык ишмердиктин түрлөрү**

(кетүү агымын эсептебегенде, АКШнын миллион доллары)

**Поступление прямых иностранных инвестиций в малые и средние предприятия по видам экономической деятельности**

(без учета оттока, миллионов долларов США)

	2012	2013	2014	2015	2016	
<b>Бардыгы</b>	<b>242,7</b>	<b>303,3</b>	<b>216,2</b>	<b>739,7</b>	<b>313,5</b>	<b>Всего</b>
чакан ишканалар	128,5	233,2	134,1	463,5	272,3	малые предприятия
орто ишканалар	114,2	70,1	82,1	276,2	41,2	средние предприятия
<b>Айыл-чарба, токой чарба жана балык уулоочулук</b>	<b>2,0</b>	<b>0,3</b>	<b>-</b>	<b>0,3</b>	<b>0,2</b>	<b>Сельское хозяйство, лесное хозяйство и рыболовство</b>
чакан ишканалар	0,0	0,3	-	0,3	0,2	малые предприятия
орто ишканалар	2,0	-	-	-	-	средние предприятия
<b>Өнөр жай - бардыгы</b>	<b>94,8</b>	<b>62,7</b>	<b>70,9</b>	<b>179,8</b>	<b>38,1</b>	<b>Промышленность - всего</b>
чакан ишканалар	20,0	53,2	21,7	20,3	26,0	малые предприятия
орто ишканалар	74,8	9,5	49,2	159,5	12,1	средние предприятия
анын ичинде:						в том числе:
Пайдалуу кендерди казуу	4,9	22,7	12,8	5,9	17,3	Добыча полезных ископаемых
чакан ишканалар	4,9	22,7	12,8	5,9	17,3	малые предприятия
орто ишканалар	-	-	-	-	-	средние предприятия
Иштетүү өндүрүшү	89,9	39,9	20,2	37,2	20,6	Обрабатывающие производства
чакан ишканалар	15,1	30,4	8,9	14,4	8,5	малые предприятия
орто ишканалар	74,8	9,5	11,3	22,8	12,1	средние предприятия
Электр энергия, газ, буу жана кондицияланган аба менен камсыздоо (жабдуу)	0,0	0,0	37,9	136,7	0,2	Обеспечение (снабжение) электроэнергией, газом, паром и кондиционированным воздухом
чакан ишканалар	0,0	0,0	-	0,0	0,2	малые предприятия
орто ишканалар	-	-	37,9	136,7	-	средние предприятия
Суу менен жабдуу, тазалоо, калдыктарды иштетүү жана кайра пайдалануучу чийки затты алуу	0,0	0,1	0,0	-	-	Водоснабжение, очистка, обработка отходов и получение вторичного сырья
чакан ишканалар	0,0	0,1	0,0	-	-	малые предприятия
орто ишканалар	-	-	-	-	-	средние предприятия

*(уландысы)**(продолжение)*

	2012	2013	2014	2015	2016	
<b>Курулуш</b>	<b>27,8</b>	<b>15,5</b>	<b>20,0</b>	<b>107,0</b>	<b>25,4</b>	<b>Строительство</b>
чакан ишканалар	27,8	13,2	18,4	12,4	3,6	малые предприятия
орто ишканалар	-	2,3	1,6	94,6	21,8	средние предприятия
<b>Дүң жана чекене соода; автомобилдерди жана мотоциклдарды оңдоо</b>	<b>30,8</b>	<b>66,6</b>	<b>37,7</b>	<b>64,7</b>	<b>13,3</b>	<b>Оптовая и розничная торговля; ремонт автомобилей и мотоциклов</b>
чакан ишканалар	21,8	31,8	22,3	57,6	6,7	малые предприятия
орто ишканалар	9,0	34,8	15,4	7,1	6,6	средние предприятия
<b>Транспорт ишмердиги жана жүктөрдү сактоо</b>	<b>6,5</b>	<b>10,1</b>	<b>6,0</b>	<b>2,5</b>	<b>0,0</b>	<b>Транспортная деятельность и хранение грузов</b>
чакан ишканалар	3,4	0,3	1,0	0,8	0,0	малые предприятия
орто ишканалар	3,1	9,8	5,0	1,7	-	средние предприятия
<b>Мейманканалар менен ресторандар ишмердиги</b>	<b>0,3</b>	<b>0,1</b>	<b>0,0</b>	<b>0,0</b>	<b>0,0</b>	<b>Деятельность гостиниц и ресторанов</b>
чакан ишканалар	0,3	0,1	0,0	0,0	0,0	малые предприятия
орто ишканалар	-	-	-	-	-	средние предприятия
<b>Маалымат жана байланыш</b>	<b>2,6</b>	<b>3,3</b>	<b>13,1</b>	<b>5,7</b>	<b>1,3</b>	<b>Информация и связь</b>
чакан ишканалар	1,9	1,5	11,4	0,4	0,6	малые предприятия
орто ишканалар	0,7	1,8	1,7	5,3	0,7	средние предприятия
<b>Финансылык ортомчулук жана камсыздандыруу</b>	<b>1,8</b>	<b>20,0</b>	<b>11,5</b>	<b>363,9</b>	<b>163,2</b>	<b>Финансовое посредничество и страхование</b>
чакан ишканалар	1,8	13,9	9,2	355,9	163,2	малые предприятия
орто ишканалар	-	6,1	2,3	8,0	-	средние предприятия
<b>Кыймылсыз мүлк операциялары</b>	<b>4,0</b>	<b>2,6</b>	<b>3,1</b>	<b>2,9</b>	<b>0,2</b>	<b>Операции с недвижимым имуществом</b>
чакан ишканалар	4,0	2,6	3,1	2,9	0,2	малые предприятия
орто ишканалар	-	-	-	-	-	средние предприятия

*(уландысы)**(продолжение)*

	2012	2013	2014	2015	2016	
<b>Кесиптик, илимий жана техникалык ишмердик</b>	<b>70,8</b>	<b>121,9</b>	<b>53,9</b>	<b>12,9</b>	<b>71,7</b>	<b>Профессиональная, научная и техническая деятельность</b>
чакан ишканалар	46,2	116,1	47,0	12,9	71,7	малые предприятия
орто ишканалар	24,6	5,8	6,9	-	-	средние предприятия
<b>Административтик жана көмөкчү ишмердик</b>	<b>1,1</b>	<b>0,0</b>	<b>0,0</b>	<b>0,0</b>	<b>0,1</b>	<b>Административная и вспомогательная деятельность</b>
чакан ишканалар	1,1	0,0	0,0	0,0	0,1	малые предприятия
орто ишканалар	-	-	-	-	-	средние предприятия
<b>Билим берүү</b>	<b>-</b>	<b>-</b>	<b>0,0</b>	<b>0,0</b>	<b>0,0</b>	<b>Образование</b>
чакан ишканалар	-	-	0,0	0,0	0,0	малые предприятия
орто ишканалар	-	-	-	-	-	средние предприятия
<b>Саламаттыкты сактоо жана калкты социалдык жактан тейлөө</b>	<b>0,1</b>	<b>-</b>	<b>-</b>	<b>-</b>	<b>-</b>	<b>Здравоохранение и социальное обслуживание населения</b>
чакан ишканалар	0,1	-	-	-	-	малые предприятия
орто ишканалар	-	-	-	-	-	средние предприятия
<b>Искусство, көңүл ачуу жана эс алуу</b>	<b>0,1</b>	<b>0,2</b>	<b>-</b>	<b>-</b>	<b>-</b>	<b>Искусство, развлечения и отдых</b>
чакан ишканалар	0,1	0,2	-	-	-	малые предприятия
орто ишканалар	-	-	-	-	-	средние предприятия
<b>Башка тейлөө ишмердиги</b>	<b>-</b>	<b>0,0</b>	<b>-</b>	<b>-</b>	<b>-</b>	<b>Прочая обслуживающая деятельность</b>
чакан ишканалар	-	0,0	-	-	-	малые предприятия
орто ишканалар	-	-	-	-	-	средние предприятия

**4.8. Чакан жана орто ишканаларга тике чет өлкөлүк инвестициялардын аймактар боюнча түшүүсү**

(кетүү агымын эсептебегенде, АКШнын миллион доллары)

**Поступление прямых иностранных инвестиций в малые и средние предприятия по территории**

(без учета оттока, миллионов долларов США)

	2012	2013	2014	2015	2016	
<b>Кыргыз Республикасы</b>	<b>242,7</b>	<b>303,3</b>	<b>216,2</b>	<b>739,7</b>	<b>313,5</b>	<b>Кыргызская</b>
чакан ишканалар	128,5	233,2	134,1	463,5	272,3	малые предприятия
орто ишканалар	114,2	70,1	82,1	276,2	41,2	средние предприятия
<b>Баткен облусу</b>	<b>11,6</b>	<b>6,7</b>	<b>4,4</b>	<b>1,8</b>	<b>2,0</b>	<b>Баткенская область</b>
чакан ишканалар	11,6	1,0	1,6	1,8	2,0	малые предприятия
орто ишканалар	-	5,7	2,8	-	-	средние предприятия
<b>Жалал-Абад облусу</b>						<b>Джалал-Абадская</b>
	<b>7,9</b>	<b>27,6</b>	<b>16,8</b>	<b>6,7</b>	<b>16,7</b>	<b>область</b>
чакан ишканалар	7,9	27,6	13,7	6,7	16,7	малые предприятия
орто ишканалар	-	-	3,1	-	-	средние предприятия
<b>Ысык-Көл облусу</b>						<b>Иссык-Кульская</b>
	<b>1,6</b>	<b>5,1</b>	<b>3,2</b>	<b>4,1</b>	<b>5,5</b>	<b>область</b>
чакан ишканалар	0,3	4,6	2,5	3,9	4,0	малые предприятия
орто ишканалар	1,3	0,5	0,7	0,2	1,5	средние предприятия
<b>Нарын облусу</b>	<b>0,1</b>	<b>0,2</b>	<b>0,0</b>	<b>15,3</b>	<b>0,8</b>	<b>Нарынская область</b>
чакан ишканалар	0,1	0,2	0,0	0,0	0,4	малые предприятия
орто ишканалар	-	-	-	15,3	0,4	средние предприятия
<b>Ош облусу</b>	<b>7,6</b>	<b>19,4</b>	<b>2,9</b>	<b>2,0</b>	<b>0,9</b>	<b>Ошская область</b>
чакан ишканалар	7,6	18,7	1,9	2,0	0,9	малые предприятия
орто ишканалар	-	0,7	1,0	-	-	средние предприятия
<b>Талас облусу</b>	<b>10,2</b>	<b>2,2</b>	<b>34,4</b>	<b>0,9</b>	<b>12,7</b>	<b>Таласская область</b>
чакан ишканалар	1,6	2,2	34,4	0,9	12,7	малые предприятия
орто ишканалар	8,6	0,0	-	-	-	средние предприятия
<b>Чуй облусу</b>	<b>71,7</b>	<b>17,4</b>	<b>4,6</b>	<b>20,1</b>	<b>33,2</b>	<b>Чуйская область</b>
чакан ишканалар	0,5	15,2	1,2	0,3	27,1	малые предприятия
орто ишканалар	71,2	2,2	3,4	19,8	6,1	средние предприятия
<b>Бишкек ш.</b>	<b>132,0</b>	<b>224,7</b>	<b>149,3</b>	<b>688,6</b>	<b>241,5</b>	<b>г.Бишкек</b>
чакан ишканалар	98,9	163,7	78,2	447,7	208,3	малые предприятия
орто ишканалар	33,1	61,0	71,1	240,9	33,2	средние предприятия
<b>Ош ш.</b>	<b>0,0</b>	<b>0,0</b>	<b>0,6</b>	<b>0,2</b>	<b>0,2</b>	<b>г.Ош</b>
чакан ишканалар	0,0	0,0	0,6	0,2	0,2	малые предприятия
орто ишканалар	-	-	-	-	-	средние предприятия

**4.9. Чакан жана орто ишканалар менен негизги капиталга инвестицияларды экономикалык ишмердиктин түрлөрү боюнча пайдалануу**

(миллион сом)

**Использование инвестиций в основной капитал малыми и средними предприятиями по видам экономической деятельности**

(миллионов сомов)

	2012	2013	2014	2015	2016	
<b>Бардыгы</b>	<b>17 276,2</b>	<b>18 407,1</b>	<b>11 749,9</b>	<b>32 691,1</b>	<b>58 335,9</b>	<b>Всего</b>
чакан ишканалар	10 931,9	15 842,6	9 305,7	27 045,2	54 947,7	малые предприятия
орто ишканалар	6 344,3	2 564,5	2 444,2	5 645,9	3 388,2	средние предприятия
<b>Айыл-чарба, токой чарба жана балык уулоочулук</b>	<b>54,8</b>	<b>32,3</b>	<b>9,1</b>	<b>27,8</b>	<b>90,6</b>	<b>Сельское хозяйство, лесное хозяйство и рыболовство</b>
чакан ишканалар	54,8	31,4	9,1	27,8	37,6	малые предприятия
орто ишканалар	-	0,9	-	-	53,0	средние предприятия
<b>Өнөр жай - бардыгы</b>	<b>5 883,5</b>	<b>3 502,4</b>	<b>1 926,1</b>	<b>4 753,1</b>	<b>22 426,9</b>	<b>Промышленность - всего</b>
чакан ишканалар	617,5	2 689,3	912,7	1 256,8	22 136,0	малые предприятия
орто ишканалар	5 266,0	813,1	1 013,4	3 496,3	290,9	средние предприятия
анын ичинде:						в том числе:
Пайдалуу кендерди казуу	140,7	411,4	83,0	765,9	2 967,7	Добыча полезных ископаемых
чакан ишканалар	140,7	411,4	83,0	765,9	2 967,7	малые предприятия
орто ишканалар	-	-	-	-	-	средние предприятия
Иштетүү өндүрүшү	5 647,4	2 313,5	1 104,8	1 180,9	7 120,6	Обрабатывающие производства
чакан ишканалар	384,2	1 507,3	129,8	412,8	6 839,5	малые предприятия
орто ишканалар	5 263,2	806,2	975,0	768,1	281,1	средние предприятия
Электр энергия, газ, буу жана кондицияланган аба менен камсыздоо (жабдуу)	85,3	544,2	738,3	2 787,7	12 213,0	Обеспечение (снабжение) электроэнергией, газом, паром и кондиционированным воздухом
чакан ишканалар	82,5	537,3	699,9	62,6	12 203,2	малые предприятия
орто ишканалар	2,8	6,9	38,4	2 725,1	9,8	средние предприятия
Суу менен жабдуу, тазалоо, калдыктарды иштетүү жана кайра пайдалануучу чийки затты алуу	10,1	233,3	-	18,6	125,6	Водоснабжение, очистка, обработка отходов и получение вторичного сырья
чакан ишканалар	10,1	233,3	-	15,5	125,6	малые предприятия
орто ишканалар	-	-	-	3,1	-	средние предприятия

*(уландысы)**(продолжение)*

	2012	2013	2014	2015	2016	
<b>Курулуш</b>	<b>1,1</b>	<b>27,4</b>	-	<b>1,7</b>	<b>132,3</b>	<b>Строительство</b>
чакан ишканалар	1,1	11,9	-	1,7	132,3	малые предприятия
орто ишканалар	-	15,5	-	-	-	средние предприятия
<b>Дүң жана чекене соода; автомобилдерди жана мотоциклдарды оңдоо</b>	<b>1 417,6</b>	<b>1 372,0</b>	<b>460,9</b>	<b>967,7</b>	<b>2 938,4</b>	<b>Оптовая и розничная торговля; ремонт автомобилей и мотоциклов</b>
чакан ишканалар	1 234,1	878,7	456,2	965,8	2 415,1	малые предприятия
орто ишканалар	183,5	493,3	4,7	1,9	523,3	средние предприятия
<b>Транспорт ишмердиги жана жүктөрдү сактоо</b>	<b>4 175,6</b>	<b>6 095,3</b>	<b>3 765,1</b>	<b>12 544,2</b>	<b>9 763,1</b>	<b>Транспортная деятельность и хранение грузов</b>
чакан ишканалар	4 165,6	6 073,8	3 764,6	12 462,8	9 727,7	малые предприятия
орто ишканалар	10,0	21,5	0,5	81,4	35,4	средние предприятия
<b>Мейманканалар менен ресторандар ишмердиги</b>	<b>693,1</b>	<b>312,8</b>	<b>131,1</b>	<b>164,2</b>	<b>1 738,8</b>	<b>Деятельность гостиниц и ресторанов</b>
чакан ишканалар	651,3	255,9	130,7	164,2	1 652,6	малые предприятия
орто ишканалар	41,8	56,9	0,4	-	86,2	средние предприятия
<b>Маалымат жана байланыш</b>	<b>512,3</b>	<b>1 072,8</b>	<b>294,2</b>	<b>793,4</b>	<b>947,3</b>	<b>Информация и связь</b>
чакан ишканалар	413,4	991,9	181,3	745,9	881,7	малые предприятия
орто ишканалар	98,9	80,9	112,9	47,5	65,6	средние предприятия
<b>Финансылык ортомчулук жана камсыздандыруу</b>	<b>219,4</b>	<b>51,5</b>	<b>14,2</b>	<b>0,7</b>	<b>1,1</b>	<b>Финансовое посредничество и страхование</b>
чакан ишканалар	209,9	-	-	0,1	1,1	малые предприятия
орто ишканалар	9,5	51,5	14,2	0,6	-	средние предприятия
<b>Кыймылсыз мүлк операциялары</b>	<b>168,7</b>	<b>66,3</b>	<b>38,8</b>	<b>41,2</b>	<b>331,4</b>	<b>Операции с недвижимым имуществом</b>
чакан ишканалар	128,1	59,6	11,7	28,3	166,5	малые предприятия
орто ишканалар	40,6	6,7	27,1	12,9	164,9	средние предприятия



*(уландысы)**(продолжение)*

	2012	2013	2014	2015	2016	
<b>Кесиптик, илимий жана техникалык ишмердик</b>	<b>37,5</b>	<b>3,8</b>	-	<b>14,2</b>	<b>516,6</b>	<b>Профессиональная, научная и техническая деятельность</b>
чакан ишканалар	37,5	3,8	-	14,2	3,4	малые предприятия
орто ишканалар	-	-	-	-	513,2	средние предприятия
<b>Административтик жана көмөкчү ишмердик</b>	<b>25,2</b>	-	<b>6,6</b>	<b>49,0</b>	<b>28,2</b>	<b>Административная и вспомогательная деятельность</b>
чакан ишканалар	25,2	-	6,6	49,0	28,2	малые предприятия
орто ишканалар	-	-	-	-	-	средние предприятия
<b>Мамлекеттик башкаруу жана коргоо; милдеттүү социалдык камсыздоо</b>	-	<b>453,7</b>	-	-	-	<b>Государственное управление и оборона;</b>
чакан ишканалар	-	153,7	-	-	-	малые предприятия
орто ишканалар	-	-	-	-	-	средние предприятия
<b>Билим берүү</b>	<b>9,6</b>	<b>2,8</b>	<b>5,3</b>	<b>228,8</b>	-	<b>Образование</b>
чакан ишканалар	9,6	2,8	5,3	228,8	-	малые предприятия
орто ишканалар	-	-	-	-	-	средние предприятия
<b>Саламаттыкты сактоо жана калкты социалдык жактан тейлөө</b>	-	<b>95,6</b>	<b>0,6</b>	<b>24,1</b>	<b>117,4</b>	<b>Здравоохранение и социальное обслуживание населения</b>
чакан ишканалар	-	95,6	0,6	24,1	117,4	малые предприятия
орто ишканалар	-	-	-	-	-	средние предприятия
<b>Искусство, көңүл ачуу жана эс алуу</b>	<b>89,8</b>	<b>83,6</b>	<b>23,8</b>	<b>200,4</b>	<b>700,3</b>	<b>Искусство, развлечения и отдых</b>
чакан ишканалар	50,2	16,9	23,6	186,5	700,3	малые предприятия
орто ишканалар	39,6	66,7	0,2	13,9	-	средние предприятия
<b>Башка тейлөө ишмердиги</b>	<b>118,3</b>	<b>126,1</b>	<b>31,6</b>	<b>0,6</b>	<b>934,3</b>	<b>Прочая обслуживающая деятельность</b>
чакан ишканалар	118,3	126,1	31,6	0,6	934,3	малые предприятия
орто ишканалар	-	-	-	-	-	средние предприятия

**4.10. Чакан жана орто ишканалар менен негизги капиталга инвестицияларды аймактар боюнча пайдалануу**

**Использование инвестиций в основной капитал малыми и средними предприятиями по территории**

(миллион сом)

(миллионов сомов)

	2012	2013	2014	2015	2016	
<b>Кыргыз Республикасы</b>	<b>17 276,2</b>	<b>18 407,1</b>	<b>11 749,9</b>	<b>32 691,1</b>	<b>58 335,9</b>	<b>Кыргызская Республика</b>
чакан ишканалар	10 931,9	15 842,6	9 305,7	27 045,2	54 947,7	малые предприятия
орто ишканалар	6 344,3	2 564,5	2 444,2	5 645,9	3 388,2	средние предприятия
<b>Баткен облусу</b>	<b>1 361,7</b>	<b>1 987,2</b>	<b>204,8</b>	<b>2 691,9</b>	<b>1 985,6</b>	<b>Баткенская область</b>
чакан ишканалар	1 361,6	1 986,0	204,8	2 690,7	1 985,6	малые предприятия
орто ишканалар	0,1	1,2	-	1,2	-	средние предприятия
<b>Жалал-Абад облусу</b>	<b>320,3</b>	<b>742,3</b>	<b>195,0</b>	<b>6 150,0</b>	<b>5 871,9</b>	<b>Джалал-Абадская область</b>
чакан ишканалар	308,0	734,3	195,0	5 742,6	5 347,7	малые предприятия
орто ишканалар	12,3	8,0	-	407,4	524,2	средние предприятия
<b>Ысык-Көл облусу</b>	<b>159,8</b>	<b>953,8</b>	<b>236,4</b>	<b>2 183,9</b>	<b>717,5</b>	<b>Иссык-Кульская область</b>
чакан ишканалар	159,8	953,7	226,7	2 171,2	700,0	малые предприятия
орто ишканалар	-	0,1	9,7	12,7	17,5	средние предприятия
<b>Нарын облусу</b>	<b>1 904,4</b>	<b>2 277,9</b>	<b>2 773,9</b>	<b>3 421,9</b>	<b>1 885,2</b>	<b>Нарынская область</b>
чакан ишканалар	1 901,7	2 262,4	2 769,4	2 534,9	1 874,1	малые предприятия
орто ишканалар	2,7	15,5	4,5	887,0	11,1	средние предприятия
<b>Ош облусу</b>	<b>901,4</b>	<b>756,6</b>	<b>630,4</b>	<b>208,3</b>	<b>9,0</b>	<b>Ошская область</b>
чакан ишканалар	897,4	756,6	630,4	208,3	9,0	малые предприятия
орто ишканалар	4,0	-	-	-	-	средние предприятия
<b>Талас облусу</b>	<b>62,3</b>	<b>110,8</b>	<b>53,5</b>	<b>273,6</b>	<b>516,5</b>	<b>Таласская область</b>
чакан ишканалар	49,2	103,8	15,2	226,2	511,8	малые предприятия
орто ишканалар	13,1	7,0	38,3	47,4	4,7	средние предприятия
<b>Чуй облусу</b>	<b>6 231,7</b>	<b>3 128,9</b>	<b>1 677,4</b>	<b>2 306,5</b>	<b>10 130,7</b>	<b>Чуйская область</b>
чакан ишканалар	1 189,8	2 718,5	768,1	726,9	9 700,1	малые предприятия
орто ишканалар	5 041,9	410,4	909,3	1 579,6	430,6	средние предприятия
<b>Бишкек ш.</b>	<b>6 253,7</b>	<b>8 307,2</b>	<b>5 842,3</b>	<b>14 942,8</b>	<b>35 900,1</b>	<b>г.Бишкек</b>
чакан ишканалар	5 000,2	6 191,8	4 360,1	12 292,5	33 500,0	малые предприятия
орто ишканалар	1 253,5	2 115,4	1 482,2	2 650,3	2 400,1	средние предприятия
<b>Ош ш.</b>	<b>80,9</b>	<b>142,4</b>	<b>136,2</b>	<b>512,2</b>	<b>1 319,4</b>	<b>г.Ош</b>
чакан ишканалар	64,2	135,5	136,0	451,9	1 319,4	малые предприятия
орто ишканалар	16,7	6,9	0,2	60,3	-	средние предприятия

**4.11. Өз күчү менен аткарылган  
подряддык иштердин аймактар боюнча  
көлөмү**

(миллион сом)

**Объем подрядных работ, выполненный  
собственными силами, по территории**

(миллионов сомов)

	2012	2013	2014	2015	2016	
<b>Кыргыз Республикасы</b>	<b>23 722,5</b>	<b>31 391,6</b>	<b>35 582,3</b>	<b>45 295,4</b>	<b>65 148,0</b>	<b>Кыргызская Республика</b>
чакан ишканалар	8 142,0	10 296,6	9 926,6	14 734,0	26 092,4	малые предприятия
орто ишканалар	3 679,6	5 008,7	5 508,6	6 456,3	6 662,4	средние предприятия
жеке ишкерлер	11 900,9	16 086,3	20 147,1	24 105,1	32 393,2	индивидуальные предприниматели
<b>Баткен облусу</b>	<b>387,7</b>	<b>449,2</b>	<b>644,6</b>	<b>765,9</b>	<b>732,6</b>	<b>Баткенская область</b>
чакан ишканалар	277,8	332,5	186,0	243,0	151,3	малые предприятия
орто ишканалар	-	-	286,6	306,4	330,7	средние предприятия
жеке ишкерлер	109,9	116,7	172,0	216,5	250,6	индивидуальные предприниматели
<b>Жалал-Абад облусу</b>	<b>2 045,5</b>	<b>2 462,4</b>	<b>3 238,3</b>	<b>3 951,2</b>	<b>4 385,7</b>	<b>Джалал-Абадская область</b>
чакан ишканалар	514,0	511,3	610,1	640,3	622,8	малые предприятия
орто ишканалар	145,4	498,9	527,4	647,2	526,7	средние предприятия
жеке ишкерлер	1 386,1	1 452,2	2 100,8	2 663,7	3 236,2	индивидуальные предприниматели
<b>Ысык-Көл облусу</b>	<b>1 470,2</b>	<b>2 346,8</b>	<b>2 771,7</b>	<b>3 381,8</b>	<b>4 621,5</b>	<b>Иссык-Кульская область</b>
чакан ишканалар	296,6	379,2	355,9	496,3	857,3	малые предприятия
орто ишканалар	81,3	84,2	168,6	324,2	99,0	средние предприятия
жеке ишкерлер	1 092,3	1 883,4	2 247,2	2 561,3	3 665,2	индивидуальные предприниматели
<b>Нарын облусу</b>	<b>741,6</b>	<b>874,9</b>	<b>978,6</b>	<b>1 149,9</b>	<b>1 216,2</b>	<b>Нарынская область</b>
чакан ишканалар	490,2	447,6	451,7	491,1	467,0	малые предприятия
орто ишканалар	80,6	182,5	220,6	236,3	176,6	средние предприятия
жеке ишкерлер	170,8	244,8	306,3	422,5	572,6	индивидуальные предприниматели
<b>Ош облусу</b>	<b>899,6</b>	<b>1 692,9</b>	<b>1 893,9</b>	<b>2 554,4</b>	<b>3 739,1</b>	<b>Ошская область</b>
чакан ишканалар	255,3	286,3	218,8	368,4	1 051,6	малые предприятия
орто ишканалар	58,7	51,1	53,4	234,6	136,6	средние предприятия
жеке ишкерлер	585,6	1 355,5	1 621,7	1 951,4	2 550,9	индивидуальные предприниматели
<b>Талас облусу</b>	<b>269,5</b>	<b>397,7</b>	<b>486,8</b>	<b>637,5</b>	<b>710,8</b>	<b>Таласская область</b>
чакан ишканалар	111,8	186,7	244,4	361,4	284,4	малые предприятия
орто ишканалар	31,3	67,6	57,5	39,2	74,7	средние предприятия
жеке ишкерлер	126,4	143,4	184,9	236,9	351,7	индивидуальные предприниматели
<b>Чүй облусу</b>	<b>3 964,0</b>	<b>4 862,9</b>	<b>5 234,0</b>	<b>6 344,8</b>	<b>8 945,7</b>	<b>Чуйская область</b>
чакан ишканалар	1 269,0	1 206,5	1 008,0	1 337,2	2 190,3	малые предприятия
орто ишканалар	266,4	442,4	526,8	606,9	848,4	средние предприятия
жеке ишкерлер	2 428,6	3 214,0	3 699,2	4 400,7	5 907,0	индивидуальные предприниматели
<b>Бишкек ш.</b>	<b>11 680,5</b>	<b>15 835,7</b>	<b>17 528,8</b>	<b>22 423,2</b>	<b>36 133,5</b>	<b>г.Бишкек</b>
чакан ишканалар	3 909,6	5 619,2	5 307,6	8 543,9	17 938,8	малые предприятия
орто ишканалар	2 865,3	3 654,2	3 601,8	3 593,6	4 320,3	средние предприятия
жеке ишкерлер	4 905,6	6 562,3	8 619,4	10 285,7	13 874,4	индивидуальные предприниматели
<b>Ош ш.</b>	<b>2 263,9</b>	<b>2 469,1</b>	<b>2 805,6</b>	<b>4 086,7</b>	<b>4 662,9</b>	<b>г.Ош</b>
чакан ишканалар	1 017,7	1 327,3	1 544,1	2 252,4	2 528,9	малые предприятия
орто ишканалар	150,6	27,8	65,9	467,9	149,4	средние предприятия
жеке ишкерлер	1 095,6	1 114,0	1 195,6	1 366,4	1 984,6	индивидуальные предприниматели

**4.12. Өз күчү менен аткарылган  
подряддык иштердин аймактар боюнча  
көлөмү**

*(республиканын, облустардын жалпы көлөмүнө  
карата пайыз менен)*

**Объем подрядных работ, выполненный  
собственными силами, по территории**

*(в процентах к общему объему республики,  
области)*

	2012	2013	2014	2015	2016	
<b>Кыргыз Республикасы</b>	<b>82,9</b>	<b>85,8</b>	<b>85,0</b>	<b>90,5</b>	<b>87,5</b>	<b>Кыргызская Республика</b>
чакан ишканалар	28,4	28,1	23,7	29,4	35,0	малые предприятия
орто ишканалар	12,9	13,7	13,2	12,9	9,0	средние предприятия
жеке ишкерлер	41,6	44,0	48,1	48,2	43,5	индивидуальные предприниматели
<b>Баткен облусу</b>	<b>100,0</b>	<b>100,0</b>	<b>100,0</b>	<b>100,0</b>	<b>100,0</b>	<b>Баткенская область</b>
чакан ишканалар	71,7	74,0	28,8	31,7	20,7	малые предприятия
орто ишканалар	-	-	44,5	40,0	45,1	средние предприятия
жеке ишкерлер	28,3	26,0	26,7	28,3	34,2	индивидуальные предприниматели
<b>Жалал-Абад облусу</b>	<b>76,1</b>	<b>89,5</b>	<b>98,9</b>	<b>98,5</b>	<b>98,9</b>	<b>Джалал-Абадская область</b>
чакан ишканалар	19,1	18,6	18,6	16,0	14,0	малые предприятия
орто ишканалар	5,4	18,1	16,1	16,1	11,9	средние предприятия
жеке ишкерлер	51,6	52,8	64,2	66,4	73,0	индивидуальные предприниматели
<b>Ысык-Көл облусу</b>	<b>100,0</b>	<b>100,0</b>	<b>100,0</b>	<b>100,0</b>	<b>76,0</b>	<b>Иссык-Кульская область</b>
чакан ишканалар	20,2	16,2	12,8	14,7	14,1	малые предприятия
орто ишканалар	5,5	3,6	6,1	9,6	1,6	средние предприятия
жеке ишкерлер	74,3	80,2	81,1	75,7	60,3	индивидуальные предприниматели
<b>Нарын облусу</b>	<b>100,0</b>	<b>100,0</b>	<b>100,0</b>	<b>100,0</b>	<b>100,0</b>	<b>Нарынская область</b>
чакан ишканалар	66,1	51,2	46,2	42,7	38,4	малые предприятия
орто ишканалар	10,9	20,8	22,5	20,6	14,5	средние предприятия
жеке ишкерлер	23,0	28,0	31,3	36,7	47,1	индивидуальные предприниматели
<b>Ош облусу</b>	<b>100,0</b>	<b>100,0</b>	<b>100,0</b>	<b>100,0</b>	<b>100,0</b>	<b>Ошская область</b>
чакан ишканалар	28,4	16,9	11,6	14,4	28,1	малые предприятия
орто ишканалар	6,5	3,0	2,8	9,2	3,7	средние предприятия
жеке ишкерлер	65,1	80,1	85,6	76,4	68,2	индивидуальные предприниматели
<b>Талас облусу</b>	<b>100,0</b>	<b>100,0</b>	<b>100,0</b>	<b>100,0</b>	<b>100,0</b>	<b>Таласская область</b>
чакан ишканалар	41,5	46,9	50,2	56,7	40,0	малые предприятия
орто ишканалар	11,6	17,0	11,8	6,1	10,5	средние предприятия
жеке ишкерлер	46,9	36,1	38,0	37,2	49,5	индивидуальные предприниматели
<b>Чуй облусу</b>	<b>100,0</b>	<b>100,0</b>	<b>100,0</b>	<b>100,0</b>	<b>100,0</b>	<b>Чуйская область</b>
чакан ишканалар	32,0	24,8	19,2	21,1	24,5	малые предприятия
орто ишканалар	6,7	9,1	10,1	9,6	9,5	средние предприятия
жеке ишкерлер	61,3	66,1	70,7	69,3	66,0	индивидуальные предприниматели
<b>Бишкек ш.</b>	<b>73,3</b>	<b>76,3</b>	<b>73,7</b>	<b>82,6</b>	<b>82,3</b>	<b>г.Бишкек</b>
чакан ишканалар	24,5	27,1	22,3	31,5	40,9	малые предприятия
орто ишканалар	18,0	17,6	15,1	13,2	9,8	средние предприятия
жеке ишкерлер	30,8	31,6	36,3	37,9	31,6	индивидуальные предприниматели
<b>Ош ш.</b>	<b>100,0</b>	<b>100,0</b>	<b>100,0</b>	<b>100,0</b>	<b>100,0</b>	<b>г.Ош</b>
чакан ишканалар	45,0	53,8	55,0	55,1	54,2	малые предприятия
орто ишканалар	6,6	1,1	2,4	11,5	3,2	средние предприятия
жеке ишкерлер	48,4	45,1	42,6	33,4	42,6	индивидуальные предприниматели

**4.13. Дүң жана чекене соода; автомобилдерди жана мотоциклдерди ондоонун экономикалык ишмердиктин түрлөрү боюнча көлөмү**

(миллион сом)

**Объем оптовой и розничной торговли; ремонта автомобилей и мотоциклов по видам экономической деятельности**

(миллионов сомов)

	2012	2013	2014	2015	2016	
<b>Бардыгы</b>	<b>252 801,7</b>	<b>298066,2</b>	<b>342 548,7</b>	<b>365 301,3</b>	<b>387 218,8</b>	<b>Всего</b>
чакан ишканалар	89 834,0	107 875,2	126 718,7	109 519,4	115 085,7	малые предприятия
орто ишканалар	39 498,9	44 720,8	39 959,0	36 951,0	50 410,1	средние предприятия
жеке ишкерлер	123 468,8	145 470,2	175 871,0	218 830,9	221 723,0	индивидуальные предприниматели
<b>Автомобиль жана мотоцикл, автомобилдердин тетиктеринин, түйүндөрүнүн жана шаймандарынын соодасы</b>	<b>9 108,9</b>	<b>9 920,2</b>	<b>11 413,4</b>	<b>12 658,6</b>	<b>12 269,9</b>	<b>Торговля автомобилями и мотоциклами, авто деталями, узлами и принадлежностями</b>
чакан ишканалар	783,0	808,3	1 089,6	895,7	3 088,0	малые предприятия
орто ишканалар	1 530,8	1 696,0	2 081,6	6 142,5	2 454,4	средние предприятия
жеке ишкерлер	6 795,1	7 415,9	8 242,2	5 620,4	6 727,5	индивидуальные предприниматели
<b>Автомобилдерди техникалык жактан тейлөө жана ондоо</b>	<b>1 287,8</b>	<b>1 384,6</b>	<b>1 845,1</b>	<b>2 182,2</b>	<b>2 335,5</b>	<b>Техническое обслуживание и ремонт автомобилей</b>
чакан ишканалар	631,0	666,5	885,3	53,7	57,8	малые предприятия
орто ишканалар	93,2	107,5	82,9	35,9	36,0	средние предприятия
жеке ишкерлер	563,6	610,6	876,9	2 092,6	2 241,7	индивидуальные предприниматели
<b>Дүң соода, буга автомобилдерди жана мотоциклдерди сатуу кирбейт</b>	<b>76 949,9</b>	<b>92 499,7</b>	<b>92 673,4</b>	<b>102 439,3</b>	<b>117 147,9</b>	<b>Оптовая торговля, кроме торговли автомобилями и мотоциклами</b>
чакан ишканалар	46 666,9	57 123,0	64 559,6	80 038,6	79 525,0	малые предприятия
орто ишканалар	30 283,0	35 376,7	28 113,8	22 400,7	37 622,9	средние предприятия
жеке ишкерлер	-	-	-	-	-	индивидуальные предприниматели
<b>Мотор майын чекене сатуу</b>	<b>20 915,5</b>	<b>25 774,1</b>	<b>34 181,2</b>	<b>33 809,6</b>	<b>32 630,2</b>	<b>Розничная торговля моторным топливом</b>
чакан ишканалар	12 904,3	15 609,8	20 087,2	14 344,7	17 239,1	малые предприятия
орто ишканалар	3 556,1	4 223,4	5 621,6	3 901,4	2 885,2	средние предприятия
жеке ишкерлер	4 455,1	5 940,9	8 472,4	15 563,5	12 505,9	индивидуальные предприниматели
<b>Чекене соода, буга автомобилдерди жана мотоциклдерди сатуу кирбейт</b>	<b>144 539,6</b>	<b>168 487,6</b>	<b>202 435,6</b>	<b>214 211,6</b>	<b>222 835,4</b>	<b>Розничная торговля, кроме торговли автомобилями и мотоциклами</b>
чакан ишканалар	28 848,8	33 667,6	40 097,0	14 186,7	15 175,8	малые предприятия
орто ишканалар	4 035,8	3 317,2	4 059,1	4 470,5	7 411,6	средние предприятия
жеке ишкерлер	111 655,0	131 502,8	158 279,5	195 554,4	200 247,9	индивидуальные предприниматели

**4.14. Дүң жана чекене соода; автомобилдерди жана мотоциклдерди ондоонун экономикалык ишмердиктин түрлөрү боюнча көлөмү**

*(жалпы колуму пайыз менен)*

**Объем оптовой и розничной торговли; ремонта автомобилей и мотоциклов по видам экономической деятельности**

*(в процентах к общему объему)*

	2012	2013	2014	2015	2016	
<b>Бардыгы</b>	<b>88,2</b>	<b>88,4</b>	<b>88,6</b>	<b>84,8</b>	<b>84,9</b>	<b>Всего</b>
чакан ишканалар	31,3	32,0	32,8	25,4	25,2	малые предприятия
орто ишканалар	13,8	13,2	10,3	8,6	11,1	средние предприятия
жеке ишкерлер	43,1	43,2	45,5	50,8	48,6	индивидуальные предприниматели
<b>Автомобиль жана мотоцикл, автомобилдердин тетиктеринин, түйүндөрүнүн жана шаймандарынын соодасы</b>	<b>99,5</b>	<b>99,6</b>	<b>99,9</b>	<b>99,9</b>	<b>99,9</b>	<b>Торговля автомобилями и мотоциклами, авто деталями, узлами и принадлежностями</b>
чакан ишканалар	8,6	8,1	9,5	7,1	25,1	малые предприятия
орто ишканалар	16,7	17,0	18,2	48,4	20,0	средние предприятия
жеке ишкерлер	74,2	74,4	72,2	44,4	54,8	индивидуальные предприниматели
<b>Автомобилдерди техникалык жактан тейлөө жана ондоо</b>	<b>96,7</b>	<b>96,8</b>	<b>99,8</b>	<b>97,9</b>	<b>97,6</b>	<b>Техническое обслуживание и ремонт автомобилей</b>
чакан ишканалар	47,4	46,6	47,9	2,4	2,4	малые предприятия
орто ишканалар	7,0	7,5	4,5	1,6	1,5	средние предприятия
жеке ишкерлер	42,3	42,7	47,4	93,9	93,7	индивидуальные предприниматели
<b>Дүң соода, буга автомобилдерди жана мотоциклдерди сатуу кирбейт</b>	<b>82,6</b>	<b>82,7</b>	<b>79,1</b>	<b>76,0</b>	<b>79,8</b>	<b>Оптовая торговля, кроме торговли автомобилями и мотоциклами</b>
чакан ишканалар	50,1	51,1	53,0	59,4	54,2	малые предприятия
орто ишканалар	32,5	31,6	26,1	16,6	25,6	средние предприятия
жеке ишкерлер	-	-	-	-	-	индивидуальные предприниматели
<b>Мотор майын чекене сатуу</b>	<b>64,8</b>	<b>65,1</b>	<b>72,5</b>	<b>63,9</b>	<b>65,5</b>	<b>Розничная торговля моторным топливом</b>
чакан ишканалар	40,0	39,4	42,6	27,1	34,6	малые предприятия
орто ишканалар	11,0	10,7	11,9	7,4	5,8	средние предприятия
жеке ишкерлер	13,8	15,0	18,0	29,4	25,1	индивидуальные предприниматели
<b>Чекене соода, буга автомобилдерди жана мотоциклдерди сатуу кирбейт</b>	<b>96,0</b>	<b>96,5</b>	<b>99,0</b>	<b>93,9</b>	<b>90,9</b>	<b>Розничная торговля, кроме торговли автомобилями и мотоциклами</b>
чакан ишканалар	19,2	19,3	19,6	6,2	6,2	малые предприятия
орто ишканалар	2,7	1,9	2,0	2,0	3,0	средние предприятия
жеке ишкерлер	74,1	75,4	77,4	85,7	81,7	индивидуальные предприниматели

**4.15. Дуң жана чекене соода; автомобилдерди жана мотоциклдерди ондоонун аймактар боюнча көлөмү** **Объем оптовой и розничной торговли; ремонта автомобилей и мотоциклов по территории**

(миллион сом)

(миллионов сомов)

	2012	2013	2014	2015	2016	
<b>Кыргыз Республикасы</b>	<b>252 801,7</b>	<b>298066,2</b>	<b>342 548,7</b>	<b>365 301,3</b>	<b>387 218,8</b>	<b>Кыргызская Республика</b>
чакан ишканалар	89 834,0	107 875,2	126 718,7	109 519,4	115 085,7	малые предприятия
орто ишканалар	39 498,9	44 720,8	39 959,0	36 951,0	50 410,1	средние предприятия
жеке ишкерлер	123 468,8	145 470,2	175 871,0	218 830,9	221 723,0	индивидуальные предприниматели
<b>Баткен облусу</b>	<b>8 270,6</b>	<b>10 334,0</b>	<b>11 270,0</b>	<b>12 027,4</b>	<b>12 525,2</b>	<b>Баткенская область</b>
чакан ишканалар	3 231,0	4 233,0	5 165,1	4 232,5	5 215,8	малые предприятия
орто ишканалар	-	7,4	-	-	-	средние предприятия
жеке ишкерлер	5 039,6	6 093,6	6 104,9	7 794,9	7 309,4	индивидуальные предприниматели
<b>Жалал-Абад облусу</b>	<b>27 290,4</b>	<b>35 053,8</b>	<b>43 058,9</b>	<b>46 998,8</b>	<b>51 644,7</b>	<b>Джалал-Абадская область</b>
чакан ишканалар	12 983,6	16 677,4	20 746,4	4 672,2	5 654,5	малые предприятия
орто ишканалар	8,7	14,6	16,5	93,3	1 014,5	средние предприятия
жеке ишкерлер	14 298,1	18 361,8	22 296,0	42 233,3	44 975,7	индивидуальные предприниматели
<b>Ысык-Көл облусу</b>	<b>11 496,8</b>	<b>12 880,7</b>	<b>15 984,1</b>	<b>17 550,6</b>	<b>18 054,1</b>	<b>Иссык-Кульская область</b>
чакан ишканалар	5 963,2	6 661,4	8 704,9	4 728,4	4 790,6	малые предприятия
орто ишканалар	105,7	180,4	258,5	981,3	972,1	средние предприятия
жеке ишкерлер	5 427,9	6 038,9	7 020,7	11 840,9	12 291,4	индивидуальные предприниматели
<b>Нарын облусу</b>	<b>4 763,3</b>	<b>5 296,7</b>	<b>5 772,5</b>	<b>6 531,1</b>	<b>6 928,6</b>	<b>Нарынская область</b>
чакан ишканалар	1 118,9	1 541,7	1 592,5	837,0	951,7	малые предприятия
орто ишканалар	88,8	143,0	158,6	425,5	436,7	средние предприятия
жеке ишкерлер	3 555,6	3 612,0	4 021,4	5 268,6	5 540,2	индивидуальные предприниматели
<b>Ош облусу</b>	<b>21 935,1</b>	<b>23 469,7</b>	<b>28 403,2</b>	<b>31 025,4</b>	<b>32 805,2</b>	<b>Ошская область</b>
чакан ишканалар	7 351,3	7 516,9	6 127,4	6 205,7	7 057,9	малые предприятия
орто ишканалар	304,3	416,8	1 649,8	2 651,6	2 087,6	средние предприятия
жеке ишкерлер	14 279,5	15 536,0	20 626,0	22 168,1	23 659,7	индивидуальные предприниматели
<b>Талас облусу</b>	<b>7 902,5</b>	<b>8 991,8</b>	<b>10 370,8</b>	<b>11 307,2</b>	<b>13 031,9</b>	<b>Таласская область</b>
чакан ишканалар	3 007,7	3 374,2	3 307,1	2 100,3	3 407,9	малые предприятия
орто ишканалар	316,4	324,1	302,6	424,8	331,3	средние предприятия
жеке ишкерлер	4 578,4	5 293,5	6 761,1	8 782,1	9 292,7	индивидуальные предприниматели
<b>Чуй облусу</b>	<b>37 618,6</b>	<b>42 907,4</b>	<b>51 402,5</b>	<b>54 715,4</b>	<b>62 474,0</b>	<b>Чуйская область</b>
чакан ишканалар	15 749,0	16 782,9	18 042,7	16 804,3	28 654,1	малые предприятия
орто ишканалар	3 690,4	4 736,9	2 490,4	125,1	122,7	средние предприятия
жеке ишкерлер	18 179,2	21 388,0	30 869,4	37 786,0	33 697,2	индивидуальные предприниматели
<b>Бишкек ш.</b>	<b>113 430,4</b>	<b>134 176,7</b>	<b>147 332,9</b>	<b>151 914,7</b>	<b>153 933,6</b>	<b>г.Бишкек</b>
чакан ишканалар	35 581,1	45 590,4	55 743,2	64 627,3	52 246,6	малые предприятия
орто ишканалар	31 188,1	33 975,5	31 286,4	26 538,6	40 131,8	средние предприятия
жеке ишкерлер	46 661,2	54 610,8	60 303,3	60 748,8	61 555,2	индивидуальные предприниматели
<b>Ош ш.</b>	<b>20 094,0</b>	<b>24 955,4</b>	<b>28 953,8</b>	<b>33 230,7</b>	<b>35 821,5</b>	<b>г.Ош</b>
чакан ишканалар	4 848,2	5 497,7	7 289,4	5 311,7	7 106,6	малые предприятия
орто ишканалар	3 796,5	4 922,1	3 796,2	5 710,8	5 313,4	средние предприятия
жеке ишкерлер	11 449,3	14 535,6	17 868,2	22 208,2	23 401,5	индивидуальные предприниматели

**4.16. Дуң жана чекене соода;  
автомобилдерди жана мотоциклдерди  
ондоонун аймактар боюнча көлөмү**

(облустук, республикалык жалпы көлөмүнө  
карата пайыз менен)

**Объем оптовой и розничной торговли;  
ремонта автомобилей и мотоциклов  
по территории**

(в процентах к общему объему республики, области)

	2012	2013	2014	2015	2016	
<b>Кыргыз Республикасы</b>	<b>88,2</b>	<b>88,4</b>	<b>88,6</b>	<b>84,8</b>	<b>84,9</b>	<b>Кыргызская Республика</b>
чакан ишканалар	31,3	32,0	32,8	25,4	25,2	малые предприятия
орто ишканалар	13,8	13,2	10,3	8,6	11,1	средние предприятия
жеке						индивидуальные
ишкерлер	43,1	43,2	45,5	50,8	48,6	предприниматели
<b>Баткен облусу</b>	<b>100,0</b>	<b>100,0</b>	<b>100,0</b>	<b>100,0</b>	<b>100,0</b>	<b>Баткенская область</b>
чакан ишканалар	39,1	40,9	45,8	35,2	41,6	малые предприятия
орто ишканалар	-	0,0	0,0	-	-	средние предприятия
жеке						индивидуальные
ишкерлер	60,9	59,1	54,2	64,8	58,4	предприниматели
<b>Жалал-Абад облусу</b>	<b>100,0</b>	<b>100,0</b>	<b>100,0</b>	<b>100,0</b>	<b>96,7</b>	<b>Джалал-Абадская область</b>
чакан ишканалар	47,6	47,7	47,5	9,9	10,6	малые предприятия
орто ишканалар	-	0,0	0,2	0,2	1,9	средние предприятия
жеке						индивидуальные
ишкерлер	52,4	52,3	52,3	89,9	84,2	предприниматели
<b>Ысык-Көл облусу</b>	<b>100,0</b>	<b>100,0</b>	<b>100,0</b>	<b>100,0</b>	<b>100,0</b>	<b>Иссык-Кульская область</b>
чакан ишканалар	51,9	51,7	54,5	26,9	26,5	малые предприятия
орто ишканалар	0,9	1,4	1,6	5,6	5,4	средние предприятия
жеке						индивидуальные
ишкерлер	47,2	46,9	43,9	67,5	68,1	предприниматели
<b>Нарын облусу</b>	<b>100,0</b>	<b>100,0</b>	<b>100,0</b>	<b>100,0</b>	<b>100,0</b>	<b>Нарынская область</b>
чакан ишканалар	23,5	29,1	27,6	12,8	13,7	малые предприятия
орто ишканалар	1,9	2,7	2,7	6,5	6,3	средние предприятия
жеке						индивидуальные
ишкерлер	74,6	68,2	69,7	80,7	80,0	предприниматели
<b>Ош облусу</b>	<b>93,5</b>	<b>93,8</b>	<b>97,2</b>	<b>95,5</b>	<b>98,5</b>	<b>Ошская область</b>
чакан ишканалар	31,3	30,1	21,0	19,1	21,2	малые предприятия
орто ишканалар	1,4	1,7	5,6	8,2	6,3	средние предприятия
жеке						индивидуальные
ишкерлер	60,8	62,0	70,6	68,2	71,0	предприниматели
<b>Талас облусу</b>	<b>100,0</b>	<b>100,0</b>	<b>100,0</b>	<b>100,0</b>	<b>100,0</b>	<b>Таласская область</b>
чакан ишканалар	38,1	37,5	33,9	18,6	26,2	малые предприятия
орто ишканалар	4,0	3,6	2,9	3,8	2,5	средние предприятия
жеке						индивидуальные
ишкерлер	57,9	58,9	63,2	77,6	71,3	предприниматели
<b>Чуй облусу</b>	<b>100,0</b>	<b>100,0</b>	<b>100,0</b>	<b>96,2</b>	<b>99,8</b>	<b>Чуйская область</b>
чакан ишканалар	41,8	39,1	35,1	29,6	45,8	малые предприятия
орто ишканалар	9,8	11,0	4,8	0,2	0,2	средние предприятия
жеке						индивидуальные
ишкерлер	48,4	49,9	60,1	66,4	53,8	предприниматели
<b>Бишкек ш.</b>	<b>79,5</b>	<b>79,8</b>	<b>79,1</b>	<b>73,4</b>	<b>71,4</b>	<b>г.Бишкек</b>
чакан ишканалар	24,9	27,1	29,9	31,2	24,2	малые предприятия
орто ишканалар	21,8	20,2	16,8	12,8	18,6	средние предприятия
жеке						индивидуальные
ишкерлер	32,8	32,5	32,4	29,4	28,6	предприниматели
<b>Ош ш.</b>	<b>86,8</b>	<b>87,0</b>	<b>86,6</b>	<b>89,5</b>	<b>87,4</b>	<b>г.Ош</b>
чакан ишканалар	21,2	19,1	21,8	14,3	17,3	малые предприятия
орто ишканалар	16,3	17,1	11,4	15,4	13,0	средние предприятия
жеке						индивидуальные
ишкерлер	49,3	50,8	53,4	59,8	57,1	предприниматели



**4.17. Мейманканалар жана ресторандар  
көрсөткөн кызмат көрсөтүүлөрдүн  
аймактар боюнча көлөмү**

(миллион сом)

**Объем услуг, предоставленных  
гостиницами и ресторанами  
по территории**

(миллионов сомов)

	2012	2013	2014	2015	2016	
<b>Кыргыз Республикасы</b>	<b>11 181,7</b>	<b>13 500,6</b>	<b>16 749,1</b>	<b>19 061,1</b>	<b>20 145,4</b>	<b>Кыргызская Республика</b>
чакан ишканалар	4 793,3	5 725,8	6 907,7	440,9	389,0	малые предприятия
орто ишканалар	278,5	421,6	518,1	517,6	522,6	средние предприятия
жеке ишкерлер	6 109,9	7 353,2	9 323,3	18 102,6	19 233,8	индивидуальные предприниматели
<b>Баткен облусу</b>	<b>492,7</b>	<b>539,6</b>	<b>624,2</b>	<b>746,9</b>	<b>829,5</b>	<b>Баткенская область</b>
чакан ишканалар	345,2	385,3	432,6	2,2	3,3	малые предприятия
орто ишканалар	-	-	-	-	-	средние предприятия
жеке ишкерлер	147,5	154,3	191,6	744,7	826,2	индивидуальные предприниматели
<b>Жалал-Абад облусу</b>	<b>1 253,2</b>	<b>1 685,5</b>	<b>2 129,8</b>	<b>2 539,1</b>	<b>2 641,7</b>	<b>Джалал-Абадская область</b>
чакан ишканалар	1 220,9	1 641,2	2 073,3	0,6	-	малые предприятия
орто ишканалар	3,7	3,8	3,9	80,8	82,8	средние предприятия
жеке ишкерлер	28,6	40,5	52,6	2 457,7	2 558,9	индивидуальные предприниматели
<b>Ысык-Көл облусу</b>	<b>428,9</b>	<b>537,9</b>	<b>682,1</b>	<b>807,2</b>	<b>948,7</b>	<b>Иссык-Кульская область</b>
чакан ишканалар	298,0	351,8	299,0	29,9	34,8	малые предприятия
орто ишканалар	25,7	31,2	36,4	39,0	49,1	средние предприятия
жеке ишкерлер	105,2	154,9	346,7	738,3	864,8	индивидуальные предприниматели
<b>Нарын облусу</b>	<b>44,8</b>	<b>48,3</b>	<b>60,1</b>	<b>77,4</b>	<b>89,5</b>	<b>Нарынская область</b>
чакан ишканалар	37,3	40,1	53,9	4,5	2,1	малые предприятия
орто ишканалар	2,8	3,3	0,0	-	-	средние предприятия
жеке ишкерлер	4,7	4,9	6,2	72,9	87,4	индивидуальные предприниматели
<b>Ош облусу</b>	<b>708,0</b>	<b>809,4</b>	<b>954,3</b>	<b>1 010,7</b>	<b>1 002,8</b>	<b>Ошская область</b>
чакан ишканалар	682,2	783,5	926,2	1,0	2,0	малые предприятия
орто ишканалар	1,6	0,0	0,0	-	0,8	средние предприятия
жеке ишкерлер	24,2	25,9	28,1	1 009,7	1 000,0	индивидуальные предприниматели
<b>Талас облусу</b>	<b>182,4</b>	<b>202,4</b>	<b>225,2</b>	<b>252,8</b>	<b>245,6</b>	<b>Таласская область</b>
чакан ишканалар	177,6	197,3	219,4	1,6	0,9	малые предприятия
орто ишканалар	-	0,0	0,0	-	-	средние предприятия
жеке ишкерлер	4,8	5,1	5,8	251,2	244,7	индивидуальные предприниматели
<b>Чуй облусу</b>	<b>871,6</b>	<b>994,0</b>	<b>1 171,2</b>	<b>1 235,5</b>	<b>1 267,4</b>	<b>Чуйская область</b>
чакан ишканалар	757,1	837,9	983,8	5,6	52,1	малые предприятия
орто ишканалар	14,7	19,9	25,8	-	-	средние предприятия
жеке ишкерлер	114,5	136,2	161,6	1 229,9	1 215,4	индивидуальные предприниматели
<b>Бишкек ш.</b>	<b>5 922,4</b>	<b>7 183,4</b>	<b>9 028,6</b>	<b>10 397,9</b>	<b>11 095,9</b>	<b>г.Бишкек</b>
чакан ишканалар	151,3	190,6	201,6	378,5	277,7	малые предприятия
орто ишканалар	109,3	182,3	331,3	373,2	370,1	средние предприятия
жеке ишкерлер	5 661,8	6 810,5	8 495,7	9 646,2	10 448,1	индивидуальные предприниматели
<b>Ош ш.</b>	<b>1 263,0</b>	<b>1 500,2</b>	<b>1 873,6</b>	<b>1 993,6</b>	<b>2 024,2</b>	<b>г.Ош</b>
чакан ишканалар	1 123,7	1 297,7	1 717,9	17,0	16,1	малые предприятия
орто ишканалар	120,7	181,5	120,7	24,6	19,8	средние предприятия
жеке ишкерлер	18,6	21,0	35,0	1 952,0	1 988,3	индивидуальные предприниматели

**4.18. Мейманканалар жана ресторандар  
көрсөткөн кызмат көрсөтүүлөрдүн  
аймактар боюнча көлөмү**

(облустук, республикалык жалпы көлөмүнө  
карата пайыз менен)

**Объем услуг, предоставленных  
гостиницами и ресторанами по  
территории**

(в процентах к общему объему республики, области)

	2012	2013	2014	2015	2016	
<b>Кыргыз Республикасы</b>	<b>92,0</b>	<b>92,5</b>	<b>93,8</b>	<b>96,1</b>	<b>96,4</b>	<b>Кыргызская Республика</b>
чакан ишканалар	39,4	39,2	39,6	2,2	1,9	малые предприятия
орто ишканалар	2,3	2,9	3,0	2,6	2,5	средние предприятия
жеке ишкерлер	50,3	50,4	51,2	91,3	92,0	индивидуальные предприниматели
<b>Баткен облусу</b>	<b>100,0</b>	<b>100,0</b>	<b>100,0</b>	<b>100,0</b>	<b>100,0</b>	<b>Баткенская область</b>
чакан ишканалар	70,1	71,4	69,3	0,3	0,4	малые предприятия
орто ишканалар	-	-	-	-	-	средние предприятия
жеке ишкерлер	29,9	28,6	30,7	99,7	99,6	индивидуальные предприниматели
<b>Жалал-Абад облусу</b>	<b>100,0</b>	<b>100,0</b>	<b>100,0</b>	<b>100,0</b>	<b>100,0</b>	<b>Джалал-Абадская область</b>
чакан ишканалар	97,4	97,4	97,3	0,0	-	малые предприятия
орто ишканалар	0,3	0,2	0,2	3,2	3,1	средние предприятия
жеке ишкерлер	2,3	2,4	2,5	96,8	96,9	индивидуальные предприниматели
<b>Ысык-Көл облусу</b>	<b>100,0</b>	<b>100,0</b>	<b>100,0</b>	<b>100,0</b>	<b>100,0</b>	<b>Иссык-Кульская область</b>
чакан ишканалар	69,5	65,4	43,8	3,7	3,7	малые предприятия
орто ишканалар	6,0	5,8	5,4	4,8	5,1	средние предприятия
жеке ишкерлер	24,5	28,8	50,8	91,5	91,2	индивидуальные предприниматели
<b>Нарын облусу</b>	<b>100,0</b>	<b>100,0</b>	<b>100,0</b>	<b>100,0</b>	<b>100,0</b>	<b>Нарынская область</b>
чакан ишканалар	83,3	83,0	89,7	5,9	2,3	малые предприятия
орто ишканалар	6,2	6,8	0,0	-	-	средние предприятия
жеке ишкерлер	10,5	10,2	10,3	94,1	97,7	индивидуальные предприниматели
<b>Ош облусу</b>	<b>100,0</b>	<b>100,0</b>	<b>100,0</b>	<b>100,0</b>	<b>100,0</b>	<b>Ошская область</b>
чакан ишканалар	96,4	96,8	97,1	0,1	0,2	малые предприятия
орто ишканалар	0,2	0,0	0,0	-	0,1	средние предприятия
жеке ишкерлер	3,4	3,2	2,9	99,9	99,7	индивидуальные предприниматели
<b>Талас облусу</b>	<b>100,0</b>	<b>100,0</b>	<b>100,0</b>	<b>100,0</b>	<b>100,0</b>	<b>Таласская область</b>
чакан ишканалар	97,4	97,5	97,4	0,6	0,4	малые предприятия
орто ишканалар	-	-	-	-	-	средние предприятия
жеке ишкерлер	2,6	2,5	2,6	99,4	99,6	индивидуальные предприниматели
<b>Чуй облусу</b>	<b>100,0</b>	<b>100,0</b>	<b>100,0</b>	<b>98,3</b>	<b>97,8</b>	<b>Чуйская область</b>
чакан ишканалар	85,6	84,3	84,0	0,4	4,0	малые предприятия
орто ишканалар	1,7	2,0	2,2	-	-	средние предприятия
жеке ишкерлер	12,7	13,7	13,8	97,9	93,8	индивидуальные предприниматели
<b>Бишкек ш.</b>	<b>85,9</b>	<b>86,7</b>	<b>88,8</b>	<b>94,0</b>	<b>94,6</b>	<b>г.Бишкек</b>
чакан ишканалар	2,2	2,3	2,1	3,4	2,4	малые предприятия
орто ишканалар	1,6	2,2	3,4	3,4	3,2	средние предприятия
жеке ишкерлер	82,1	82,2	83,3	87,2	89,0	индивидуальные предприниматели
<b>Ош ш.</b>	<b>100,0</b>	<b>100,0</b>	<b>100,0</b>	<b>95,6</b>	<b>95,9</b>	<b>г.Ош</b>
чакан ишканалар	88,9	86,5	91,7	0,8	0,8	малые предприятия
орто ишканалар	9,6	12,1	6,4	1,2	0,9	средние предприятия
жеке ишкерлер	1,5	1,4	1,9	93,6	94,2	индивидуальные предприниматели

**4.19. Мейманканалардын жана кыска мөөнөткө жашоо үчүн башка жайлардын кызмат көрсөтүүлөрүнүн аймактар боюнча көлөмү**

(миллион сом)

**Объем услуг, предоставленных гостиницами и другими местами для краткосрочного проживания по территории**

(миллионов сомов)

	2012	2013	2014	2015	2016	
<b>Кыргыз Республикасы</b>	<b>930,8</b>	<b>1293,2</b>	<b>2320,9</b>	<b>2 637,0</b>	<b>3 077,4</b>	<b>Кыргызская Республика</b>
чакан ишканалар	319,6	380,2	288,5	118,0	102,3	малые предприятия
орто ишканалар	100,0	151,2	150,7	233,3	228,5	средние предприятия
жеке ишкерлер	511,2	761,8	1881,7	2 285,7	2 746,6	индивидуальные предприниматели
<b>Баткен облусу</b>	<b>7,5</b>	<b>8,4</b>	<b>9,3</b>	<b>10,1</b>	<b>9,0</b>	<b>Баткенская область</b>
чакан ишканалар	5,1	6,2	8,5	2,2	3,3	малые предприятия
орто ишканалар	-	-	-	-	-	средние предприятия
жеке ишкерлер	2,4	2,2	0,8	7,9	5,7	индивидуальные предприниматели
<b>Жалал-Абад облусу</b>	<b>42,7</b>	<b>62,5</b>	<b>79,7</b>	<b>115,3</b>	<b>127,0</b>	<b>Джалал-Абадская область</b>
чакан ишканалар	29,4	43,1	52,6	0,5	-	малые предприятия
орто ишканалар	3,5	3,8	3,9	80,8	82,8	средние предприятия
жеке ишкерлер	9,8	15,6	23,2	34,0	44,2	индивидуальные предприниматели
<b>Ысык-Көл облусу</b>	<b>161,3</b>	<b>205,9</b>	<b>288,9</b>	<b>360,5</b>	<b>451,9</b>	<b>Иссык-Кульская область</b>
чакан ишканалар	140,0	156,4	71,5	29,9	34,8	малые предприятия
орто ишканалар	-	0,2	0,3	0,5	0,6	средние предприятия
жеке ишкерлер	21,3	49,3	217,1	330,1	416,5	индивидуальные предприниматели
<b>Нарын облусу</b>	<b>8,7</b>	<b>9,5</b>	<b>8,2</b>	<b>11,5</b>	<b>18,1</b>	<b>Нарынская область</b>
чакан ишканалар	5,9	6,2	5,3	4,5	2,1	малые предприятия
орто ишканалар	2,8	3,3	2,9	-	-	средние предприятия
жеке ишкерлер	-	-	-	7,0	16,0	индивидуальные предприниматели
<b>Ош облусу</b>	<b>14,6</b>	<b>14,6</b>	<b>14,8</b>	<b>12,8</b>	<b>14,4</b>	<b>Ошская область</b>
чакан ишканалар	4,1	5,5	5,4	1,0	2,0	малые предприятия
орто ишканалар	1,6	0,0	-	-	0,7	средние предприятия
жеке ишкерлер	8,9	9,1	9,4	11,8	11,7	индивидуальные предприниматели
<b>Талас облусу</b>	<b>25,5</b>	<b>31,2</b>	<b>27,3</b>	<b>33,5</b>	<b>35,1</b>	<b>Таласская область</b>
чакан ишканалар	25,5	31,2	27,3	1,6	0,9	малые предприятия
орто ишканалар	-	-	-	-	-	средние предприятия
жеке ишкерлер	-	-	-	31,9	34,2	индивидуальные предприниматели
<b>Чуй облусу</b>	<b>19,8</b>	<b>27,4</b>	<b>32,8</b>	<b>32,4</b>	<b>26,4</b>	<b>Чуйская область</b>
чакан ишканалар	3,5	2,6	1,7	3,8	7,2	малые предприятия
орто ишканалар	-	1,2	1,4	-	-	средние предприятия
жеке ишкерлер	16,3	23,6	29,7	28,6	19,2	индивидуальные предприниматели
<b>Бишкек ш.</b>	<b>583,3</b>	<b>856,9</b>	<b>1773,1</b>	<b>1 986,8</b>	<b>2 305,6</b>	<b>г.Бишкек</b>
чакан ишканалар	63,4	88,5	52,9	65,4	46,0	малые предприятия
орто ишканалар	81,5	117,4	131,6	147,1	135,9	средние предприятия
жеке ишкерлер	438,4	651,0	1588,6	1 774,3	2 123,7	индивидуальные предприниматели
<b>Ош ш.</b>	<b>67,4</b>	<b>76,8</b>	<b>86,8</b>	<b>74,1</b>	<b>89,9</b>	<b>г.Ош</b>
чакан ишканалар	42,7	40,5	63,3	9,1	6,0	малые предприятия
орто ишканалар	10,6	25,3	10,6	4,9	8,5	средние предприятия
жеке ишкерлер	14,1	11,0	12,9	60,1	75,4	индивидуальные предприниматели

**4.20. Мейманканалардын жана кыска мөөнөткө жашоо үчүн башка жайлардын кызмат көрсөтүүлөрүнүн аймактар боюнча көлөмү**

(облустук, республикалык жалпы көлөмүнө карата пайыз менен)

**Объем услуг, предоставленных гостиницами и другими местами для краткосрочного проживания по территории**

(в процентах к общему объему республики, области)

	2012	2013	2014	2015	2016	
<b>Кыргыз Республикасы</b>	<b>52,9</b>	<b>57,9</b>	<b>84,0</b>	<b>82,3</b>	<b>86,3</b>	<b>Кыргызская Республика</b>
чакан ишканалар	18,2	17,0	10,4	3,7	2,9	малые предприятия
орто ишканалар	5,7	6,8	5,5	7,3	6,4	средние предприятия
жеке						индивидуальные
ишкерлер	29,0	34,1	68,1	71,2	77,0	предприниматели
<b>Баткен облусу</b>	<b>100,0</b>	<b>100,0</b>	<b>100,0</b>	<b>100,0</b>	<b>100,0</b>	<b>Баткенская область</b>
чакан ишканалар	68,0	73,8	91,4	21,8	36,7	малые предприятия
орто ишканалар	-	-	-	-	-	средние предприятия
жеке						индивидуальные
ишкерлер	32,0	26,2	8,6	78,2	63,3	предприниматели
<b>Жалал-Абад облусу</b>	<b>100,0</b>	<b>100,0</b>	<b>100,0</b>	<b>100,0</b>	<b>100,0</b>	<b>Джалал-Абадская область</b>
чакан ишканалар	68,8	69,0	66,0	0,4	-	малые предприятия
орто ишканалар	8,2	6,1	4,9	70,1	65,2	средние предприятия
жеке						индивидуальные
ишкерлер	23,0	25,0	29,1	29,5	34,8	предприниматели
<b>Ысык-Көл облусу</b>	<b>100,0</b>	<b>100,0</b>	<b>100,0</b>	<b>100,0</b>	<b>100,0</b>	<b>Иссык-Кульская область</b>
чакан ишканалар	86,8	76,1	24,8	8,3	7,7	малые предприятия
орто ишканалар	-	0,0	0,1	0,1	0,1	средние предприятия
жеке						индивидуальные
ишкерлер	13,2	23,9	75,1	91,6	92,2	предприниматели
<b>Нарын облусу</b>	<b>100,0</b>	<b>100,0</b>	<b>100,0</b>	<b>100,0</b>	<b>100,0</b>	<b>Нарынская область</b>
чакан ишканалар	67,8	65,3	64,6	39,1	11,6	малые предприятия
орто ишканалар	32,2	34,7	35,4	-	-	средние предприятия
жеке						индивидуальные
ишкерлер	-	-	-	60,9	88,4	предприниматели
<b>Ош облусу</b>	<b>100,0</b>	<b>100,0</b>	<b>100,0</b>	<b>100,0</b>	<b>100,0</b>	<b>Ошская область</b>
чакан ишканалар	28,1	37,7	36,5	7,8	13,9	малые предприятия
орто ишканалар	11,0	0,0	-	-	4,9	средние предприятия
жеке						индивидуальные
ишкерлер	60,9	62,3	63,5	92,2	81,3	предприниматели
<b>Талас облусу</b>	<b>100,0</b>	<b>100,0</b>	<b>100,0</b>	<b>100,0</b>	<b>100,0</b>	<b>Таласская область</b>
чакан ишканалар	100,0	100,0	100,0	4,8	2,6	малые предприятия
орто ишканалар	-	-	-	-	-	средние предприятия
жеке						индивидуальные
ишкерлер	-	-	-	95,2	97,4	предприниматели
<b>Чуй облусу</b>	<b>100,0</b>	<b>100,0</b>	<b>100,0</b>	<b>91,2</b>	<b>68,0</b>	<b>Чуйская область</b>
чакан ишканалар	17,7	9,5	5,2	10,7	18,6	малые предприятия
орто ишканалар	-	4,4	4,3	-	-	средние предприятия
жеке						индивидуальные
ишкерлер	82,3	86,1	90,5	80,5	49,5	предприниматели
<b>Бишкек ш.</b>	<b>41,3</b>	<b>47,7</b>	<b>80,1</b>	<b>78,5</b>	<b>83,6</b>	<b>г.Бишкек</b>
чакан ишканалар	4,5	4,9	2,4	2,6	1,7	малые предприятия
орто ишканалар	5,8	6,5	5,9	5,8	4,9	средние предприятия
жеке						индивидуальные
ишкерлер	31,0	36,2	71,8	70,1	77,0	предприниматели
<b>Ош ш.</b>	<b>100,0</b>	<b>100,0</b>	<b>100,0</b>	<b>73,8</b>	<b>78,1</b>	<b>г.Ош</b>
чакан ишканалар	63,3	52,7	72,9	9,1	5,2	малые предприятия
орто ишканалар	15,8	32,9	12,2	4,9	7,3	средние предприятия
жеке						индивидуальные
ишкерлер	20,9	14,3	14,9	59,8	65,6	предприниматели

**4.21. Ресторандар, барлар, ашканалар жана даяр тамак-ашты жеткирип берүү боюнча башка ишканалар көрсөткөн кызмат көрсөтүүлөрдүн аймактар боюнча көлөмү**

(миллион сом)

**Объем услуг, предоставленных ресторанами, барами, столовыми и другими предприятиями по поставке готовой пищи, по территории**

(миллионов сомов)

	2012	2013	2014	2015	2016	
<b>Кыргыз Республикасы</b>	<b>10 236,2</b>	<b>12 207,5</b>	<b>14 428,8</b>	<b>16 424,1</b>	<b>17 068,0</b>	<b>Кыргызская Республика</b>
чакан ишканалар	4 473,7	5 345,2	6 616,3	322,9	386,8	малые предприятия
орто ишканалар	163,8	270,8	370,3	284,3	294,0	средние предприятия
жеке ишкерлер	5 598,7	6 591,5	7 442,2	15 816,9	16 387,2	индивидуальные предприниматели
<b>Баткен облусу</b>	<b>485,2</b>	<b>531,2</b>	<b>614,9</b>	<b>736,8</b>	<b>820,6</b>	<b>Баткенская область</b>
чакан ишканалар	340,1	379,1	424,1	-	-	малые предприятия
орто ишканалар	-	-	-	-	-	средние предприятия
жеке ишкерлер	145,1	152,1	190,8	736,8	820,6	индивидуальные предприниматели
<b>Жалал-Абад облусу</b>	<b>1 210,5</b>	<b>1 623,0</b>	<b>2 050,0</b>	<b>2 423,8</b>	<b>2 514,6</b>	<b>Джалал-Абадская область</b>
чакан ишканалар	1 191,5	1 598,1	2 020,7	0,1	-	малые предприятия
орто ишканалар	0,2	-	-	-	-	средние предприятия
жеке ишкерлер	18,8	24,9	29,3	2 423,7	2 514,6	индивидуальные предприниматели
<b>Ысык-Көл облусу</b>	<b>267,6</b>	<b>332,0</b>	<b>394,0</b>	<b>446,7</b>	<b>496,9</b>	<b>Иссык-Кульская область</b>
чакан ишканалар	158,0	195,4	227,5	-	-	малые предприятия
орто ишканалар	25,7	31,0	36,1	38,5	48,5	средние предприятия
жеке ишкерлер	83,9	105,6	130,4	408,2	448,4	индивидуальные предприниматели
<b>Нарын облусу</b>	<b>36,1</b>	<b>38,8</b>	<b>51,9</b>	<b>65,9</b>	<b>71,4</b>	<b>Нарынская область</b>
чакан ишканалар	31,4	33,9	45,7	-	-	малые предприятия
орто ишканалар	-	-	-	-	-	средние предприятия
жеке ишкерлер	4,7	4,9	6,2	65,9	71,4	индивидуальные предприниматели
<b>Ош облусу</b>	<b>693,5</b>	<b>794,9</b>	<b>939,5</b>	<b>997,9</b>	<b>988,4</b>	<b>Ошская область</b>
чакан ишканалар	678,1	778,0	920,8	-	-	малые предприятия
орто ишканалар	-	-	-	-	-	средние предприятия
жеке ишкерлер	15,3	16,8	18,7	997,9	988,4	индивидуальные предприниматели
<b>Талас облусу</b>	<b>156,9</b>	<b>171,2</b>	<b>197,9</b>	<b>219,3</b>	<b>210,5</b>	<b>Таласская область</b>
чакан ишканалар	152,1	166,1	192,1	-	-	малые предприятия
орто ишканалар	-	-	-	-	-	средние предприятия
жеке ишкерлер	4,8	5,1	5,8	219,3	210,5	индивидуальные предприниматели
<b>Чуй облусу</b>	<b>851,8</b>	<b>966,6</b>	<b>1 138,4</b>	<b>1 203,1</b>	<b>1 241,0</b>	<b>Чуйская область</b>
чакан ишканалар	753,6	835,3	982,1	1,8	44,9	малые предприятия
орто ишканалар	-	18,7	24,4	-	-	средние предприятия
жеке ишкерлер	98,2	112,6	131,9	1 201,3	1 196,1	индивидуальные предприниматели
<b>Бишкек ш.</b>	<b>5 339,1</b>	<b>6 326,5</b>	<b>7 255,4</b>	<b>8 411,1</b>	<b>8 790,2</b>	<b>г.Бишкек</b>
чакан ишканалар	87,9	102,1	148,7	313,1	231,7	малые предприятия
орто ишканалар	27,8	64,9	199,7	226,1	234,2	средние предприятия
жеке ишкерлер	5 223,4	6 159,5	6 907,0	7 871,9	8 324,3	индивидуальные предприниматели
<b>Ош ш.</b>	<b>1 195,6</b>	<b>1 423,4</b>	<b>1 786,8</b>	<b>1 919,5</b>	<b>1 934,4</b>	<b>г.Ош</b>
чакан ишканалар	1 081,0	1 257,2	1 654,6	7,9	10,1	малые предприятия
орто ишканалар	110,1	156,2	110,1	19,7	11,4	средние предприятия
жеке ишкерлер	4,5	10,0	22,1	1 891,9	1 912,9	индивидуальные предприниматели

**4.22. Ресторандар, барлар, ашканалар жана даяр тамак-ашты жеткирип берүү боюнча башка ишканалар көрсөткөн кызмат көрсөтүүлөрдүн аймактар боюнча көлөмү**

*(облустук, республикалык жалпы көлөмүнө карата пайыз менен)*

**Объем услуг, предоставленных ресторанами, барами, столовыми и другими предприятиями по поставке готовой пищи, по территории**

*(в процентах к общему объему республики, области)*

	2012	2013	2014	2015	2016	
<b>Кыргыз Республикасы</b>	<b>98,4</b>	<b>98,6</b>	<b>98,3</b>	<b>98,7</b>	<b>98,5</b>	<b>Кыргызская Республика</b>
чакан ишканалар	43,0	43,2	45,1	1,9	2,2	малые предприятия
орто ишканалар	1,6	2,2	2,5	1,7	1,7	средние предприятия
жеке ишкерлер	53,8	53,3	50,7	95,1	94,6	индивидуальные предприниматели
<b>Баткен облусу</b>	<b>100,0</b>	<b>100,0</b>	<b>100,0</b>	<b>100,0</b>	<b>100,0</b>	<b>Баткенская область</b>
чакан ишканалар	70,1	71,4	69,0	-	-	малые предприятия
орто ишканалар	-	-	-	-	-	средние предприятия
жеке ишкерлер	29,9	28,6	31,0	100,0	100,0	индивидуальные предприниматели
<b>Жалал-Абад облусу</b>	<b>100,0</b>	<b>100,0</b>	<b>100,0</b>	<b>100,0</b>	<b>100,0</b>	<b>Джалал-Абадская область</b>
чакан ишканалар	98,4	98,5	98,6	0,0	-	малые предприятия
орто ишканалар	-	-	-	-	-	средние предприятия
жеке ишкерлер	1,6	1,5	1,4	100,0	100,0	индивидуальные предприниматели
<b>Ысык-Көл облусу</b>	<b>100,0</b>	<b>100,0</b>	<b>100,0</b>	<b>100,0</b>	<b>100,0</b>	<b>Иссык-Кульская область</b>
чакан ишканалар	59,0	58,9	57,7	-	-	малые предприятия
орто ишканалар	9,6	9,3	9,2	8,6	9,8	средние предприятия
жеке ишкерлер	31,4	31,8	33,1	91,4	90,2	индивидуальные предприниматели
<b>Нарын облусу</b>	<b>100,0</b>	<b>100,0</b>	<b>100,0</b>	<b>100,0</b>	<b>100,0</b>	<b>Нарынская область</b>
чакан ишканалар	87,0	87,4	88,1	-	-	малые предприятия
орто ишканалар	-	-	-	-	-	средние предприятия
жеке ишкерлер	13,0	12,6	11,9	100,0	100,0	индивидуальные предприниматели
<b>Ош облусу</b>	<b>100,0</b>	<b>100,0</b>	<b>100,0</b>	<b>100,0</b>	<b>100,0</b>	<b>Ошская область</b>
чакан ишканалар	97,8	97,9	98,0	-	-	малые предприятия
орто ишканалар	-	-	-	-	-	средние предприятия
жеке ишкерлер	2,2	2,1	2,0	100,0	100,0	индивидуальные предприниматели
<b>Талас облусу</b>	<b>100,0</b>	<b>100,0</b>	<b>100,0</b>	<b>100,0</b>	<b>100,0</b>	<b>Таласская область</b>
чакан ишканалар	96,9	97,0	97,1	-	-	малые предприятия
орто ишканалар	-	-	-	-	-	средние предприятия
жеке ишкерлер	3,1	3,0	2,9	100,0	100,0	индивидуальные предприниматели
<b>Чуй облусу</b>	<b>98,3</b>	<b>100,0</b>	<b>100,0</b>	<b>98,5</b>	<b>98,8</b>	<b>Чуйская область</b>
чакан ишканалар	87,0	86,4	86,3	0,1	11,5	малые предприятия
орто ишканалар	-	1,9	2,1	-	-	средние предприятия
жеке ишкерлер	11,3	11,6	11,6	98,4	87,3	индивидуальные предприниматели
<b>Бишкек ш.</b>	<b>97,3</b>	<b>97,5</b>	<b>96,7</b>	<b>98,6</b>	<b>98,0</b>	<b>г.Бишкек</b>
чакан ишканалар	1,6	1,6	2,0	3,7	2,6	малые предприятия
орто ишканалар	0,5	1,0	2,7	2,7	2,6	средние предприятия
жеке ишкерлер	95,2	94,9	92,0	92,2	92,8	индивидуальные предприниматели
<b>Ош ш.</b>	<b>100,0</b>	<b>100,0</b>	<b>100,0</b>	<b>96,7</b>	<b>96,9</b>	<b>г.Ош</b>
чакан ишканалар	90,4	88,3	92,6	0,4	0,5	малые предприятия
орто ишканалар	9,2	11,0	6,2	1,0	0,6	средние предприятия
жеке ишкерлер	0,4	0,7	1,2	95,3	95,8	индивидуальные предприниматели

**4.23. Жүктөрдү ташуунун аймактар боюнча көлөмү**

(миң тонна)

**Объем перевозок грузов по территории**

(тысяч тонн)

	2012	2013	2014	2015	2016	
<b>Кыргыз Республикасы</b>	<b>25 110,4</b>	<b>25 906,0</b>	<b>26 957,8</b>	<b>27 978,1</b>	<b>29 186,6</b>	<b>Кыргызская Республика</b>
чакан ишканалар	130,1	54,4	0,6	1,2	0,7	малые предприятия
орто ишканалар	260,8	340,5	522,8	359,3	330,3	средние предприятия
жеке ишкерлер	24 719,5	25 511,1	26 434,4	27 617,6	28 855,6	индивидуальные предприниматели
<b>Баткен облусу</b>	<b>1 114,9</b>	<b>1 170,2</b>	<b>1 186,8</b>	<b>1 198,3</b>	<b>1 231,0</b>	<b>Баткенская область</b>
чакан ишканалар	-	-	-	-	-	малые предприятия
орто ишканалар	-	-	-	-	-	средние предприятия
жеке ишкерлер	1 114,9	1 170,2	1 186,8	1 198,3	1 231,0	индивидуальные предприниматели
<b>Жалал-Абад облусу</b>	<b>1 989,3</b>	<b>2 033,3</b>	<b>2 068,6</b>	<b>2 114,7</b>	<b>2 363,5</b>	<b>Джалал-Абадская область</b>
чакан ишканалар	-	-	-	-	-	малые предприятия
орто ишканалар	108,6	118,6	120,0	123,0	126,7	средние предприятия
жеке ишкерлер	1 880,7	1 914,7	1 948,6	1 991,7	2 236,8	индивидуальные предприниматели
<b>Ысык-Көл облусу</b>	<b>3 647,9</b>	<b>3 639,6</b>	<b>3 709,7</b>	<b>3 652,5</b>	<b>3 838,4</b>	<b>Иссык-Кульская область</b>
чакан ишканалар	0,1	-	-	-	-	малые предприятия
орто ишканалар	93,6	23,6	259,7	110,3	109,1	средние предприятия
жеке ишкерлер	3 554,2	3 616,0	3 450,0	3 542,2	3 729,3	индивидуальные предприниматели
<b>Нарын облусу</b>	<b>1 007,3</b>	<b>1 027,5</b>	<b>1 045,2</b>	<b>1 085,8</b>	<b>1 128,4</b>	<b>Нарынская область</b>
чакан ишканалар	-	-	-	-	-	малые предприятия
орто ишканалар	0,3	0,1	0,1	0,1	-	средние предприятия
жеке ишкерлер	1 007,0	1 027,4	1 045,1	1 085,7	1 128,4	индивидуальные предприниматели
<b>Ош облусу</b>	<b>2 282,4</b>	<b>2 336,2</b>	<b>2 366,7</b>	<b>2 399,5</b>	<b>2 430,8</b>	<b>Ошская область</b>
чакан ишканалар	-	-	-	-	-	малые предприятия
орто ишканалар	-	-	-	-	-	средние предприятия
жеке ишкерлер	2 282,4	2 336,2	2 366,7	2 399,5	2 430,8	индивидуальные предприниматели
<b>Талас облусу</b>	<b>908,9</b>	<b>919,2</b>	<b>927,9</b>	<b>935,9</b>	<b>946,1</b>	<b>Таласская область</b>
чакан ишканалар	-	-	-	-	-	малые предприятия
орто ишканалар	-	-	-	-	-	средние предприятия
жеке ишкерлер	908,9	919,2	927,9	935,9	946,1	индивидуальные предприниматели
<b>Чуй облусу</b>	<b>9 260,4</b>	<b>9 667,7</b>	<b>10 360,0</b>	<b>10 964,1</b>	<b>11 237,8</b>	<b>Чуйская область</b>
чакан ишканалар	128,7	54,4	0,6	1,2	0,7	малые предприятия
орто ишканалар	29,5	178,5	135,0	125,9	94,5	средние предприятия
жеке ишкерлер	9 102,2	9 434,8	10 224,4	10 837,0	11 142,6	индивидуальные предприниматели
<b>Бишкек ш.</b>	<b>4 494,4</b>	<b>4 631,3</b>	<b>4 795,9</b>	<b>5 122,3</b>	<b>5 494,6</b>	<b>г.Бишкек</b>
чакан ишканалар	1,3	-	-	-	-	малые предприятия
орто ишканалар	28,8	19,7	8,0	-	-	средние предприятия
жеке ишкерлер	4 464,3	4 611,6	4 787,9	5 122,3	5 494,6	индивидуальные предприниматели
<b>Ош ш.</b>	<b>404,9</b>	<b>481,0</b>	<b>497,0</b>	<b>505,0</b>	<b>516,0</b>	<b>г.Ош</b>
чакан ишканалар	-	-	-	-	-	малые предприятия
орто ишканалар	-	-	-	-	-	средние предприятия
жеке ишкерлер	404,9	481,0	497,0	505,0	516,0	индивидуальные предприниматели

**4.24. Жүктөрдү ташуунун аймактар боюнча көлөмү**

*(республиканын, облустардын жалпы көлөмүнө карата пайыз менен)*

**Объем перевозок грузов по территории**

*(в процентах к общему объему республики, области)*

	2012	2013	2014	2015	2016	
<b>Кыргыз Республикасы</b>	<b>94,1</b>	<b>93,6</b>	<b>93,8</b>	<b>95,0</b>	<b>94,1</b>	<b>Кыргызская Республика</b>
чакан ишканалар	0,5	0,2	0,0	0,0	0,0	малые предприятия
орто ишканалар	1,0	1,2	1,8	1,2	1,1	средние предприятия
жеке ишкерлер	92,6	92,2	92,0	93,8	93,0	индивидуальные предприниматели
<b>Баткен облусу</b>	<b>100,0</b>	<b>100,0</b>	<b>100,0</b>	<b>100,0</b>	<b>100,0</b>	<b>Баткенская область</b>
чакан ишканалар	-	-	-	-	-	малые предприятия
орто ишканалар	-	-	-	-	-	средние предприятия
жеке ишкерлер	100,0	100,0	100,0	100,0	100,0	индивидуальные предприниматели
<b>Жалал-Абад облусу</b>	<b>100,0</b>	<b>100,0</b>	<b>100,0</b>	<b>100,0</b>	<b>100,0</b>	<b>Джалал-Абадская область</b>
чакан ишканалар	-	-	-	-	-	малые предприятия
орто ишканалар	5,5	5,8	5,8	5,8	5,4	средние предприятия
жеке ишкерлер	94,5	94,2	94,2	94,2	94,6	индивидуальные предприниматели
<b>Ысык-Көл облусу</b>	<b>100,0</b>	<b>100,0</b>	<b>100,0</b>	<b>100,0</b>	<b>99,9</b>	<b>Иссык-Кульская область</b>
чакан ишканалар	-	-	-	-	-	малые предприятия
орто ишканалар	2,6	0,6	7,0	3,0	2,8	средние предприятия
жеке ишкерлер	97,4	99,4	93,0	97,0	97,1	индивидуальные предприниматели
<b>Нарын облусу</b>	<b>100,0</b>	<b>100,0</b>	<b>100,0</b>	<b>100,0</b>	<b>100,0</b>	<b>Нарынская область</b>
чакан ишканалар	-	-	-	-	-	малые предприятия
орто ишканалар	-	-	-	0,0	-	средние предприятия
жеке ишкерлер	100,0	100,0	100,0	100,0	100,0	индивидуальные предприниматели
<b>Ош облусу</b>	<b>94,2</b>	<b>95,5</b>	<b>95,9</b>	<b>96,4</b>	<b>96,7</b>	<b>Ошская область</b>
чакан ишканалар	-	-	-	-	-	малые предприятия
орто ишканалар	-	-	-	-	-	средние предприятия
жеке ишкерлер	94,2	95,5	95,9	96,4	96,7	индивидуальные предприниматели
<b>Талас облусу</b>	<b>100,0</b>	<b>100,0</b>	<b>100,0</b>	<b>100,0</b>	<b>100,0</b>	<b>Таласская область</b>
чакан ишканалар	-	-	-	-	-	малые предприятия
орто ишканалар	-	-	-	-	-	средние предприятия
жеке ишкерлер	100,0	100,0	100,0	100,0	100,0	индивидуальные предприниматели
<b>Чуй облусу</b>	<b>99,1</b>	<b>100,0</b>	<b>100,0</b>	<b>99,9</b>	<b>100,0</b>	<b>Чуйская область</b>
чакан ишканалар	1,4	0,6	0,0	0,0	0,0	малые предприятия
орто ишканалар	0,3	1,8	1,3	1,1	0,8	средние предприятия
жеке ишкерлер	97,4	97,6	98,7	98,8	99,2	индивидуальные предприниматели
<b>Бишкек ш.</b>	<b>76,8</b>	<b>73,6</b>	<b>74,2</b>	<b>78,7</b>	<b>75,9</b>	<b>г.Бишкек</b>
чакан ишканалар	0,0	-	-	-	-	малые предприятия
орто ишканалар	0,5	0,3	0,1	-	-	средние предприятия
жеке ишкерлер	76,3	73,3	74,1	78,7	75,9	индивидуальные предприниматели
<b>Ош ш.</b>	<b>100,0</b>	<b>100,0</b>	<b>100,0</b>	<b>100,0</b>	<b>100,0</b>	<b>г.Ош</b>
чакан ишканалар	-	-	-	-	-	малые предприятия
орто ишканалар	-	-	-	-	-	средние предприятия
жеке ишкерлер	100,0	100,0	100,0	100,0	100,0	индивидуальные предприниматели



**4.25. Аймактар боюнча жүргүнчүлөрдү ташуу**  
(миң адам)

**Перевозки пассажиров по территории**  
(тысяч человек)

	2012	2013	2014	2015	2016	
<b>Кыргыз Республикасы</b>	<b>519 721,3</b>	<b>552 019,2</b>	<b>572 856,5</b>	<b>594 451,8</b>	<b>620 981,4</b>	<b>Кыргызская Республика</b>
чакан ишканалар	1 257,0	390,7	524,7	602,8	532,9	малые предприятия
орто ишканалар	4 690,1	10 039,1	9 830,7	4 124,4	2 851,2	средние предприятия
жеке ишкерлер	513 774,2	523 479,4	562 501,1	589 724,6	617 597,3	индивидуальные предприниматели
<b>Баткен облусу</b>	<b>7 312,2</b>	<b>7 479,5</b>	<b>7 627,3</b>	<b>7 755,7</b>	<b>7 825,1</b>	<b>Баткенская область</b>
чакан ишканалар	-	-	-	-	-	малые предприятия
орто ишканалар	-	-	-	-	-	средние предприятия
жеке ишкерлер	7 312,2	7 479,5	7 627,3	7 755,7	7 825,1	индивидуальные предприниматели
<b>Жалал-Абад облусу</b>	<b>29 715,4</b>	<b>30 293,7</b>	<b>31 367,6</b>	<b>31 164,8</b>	<b>32 074,1</b>	<b>Джалал-Абадская область</b>
чакан ишканалар	99,0	124,6	214,6	281,3	219,0	малые предприятия
орто ишканалар	2 554,7	2 143,3	2 059,2	1 467,6	1 016,6	средние предприятия
жеке ишкерлер	27 061,7	28 025,8	29 093,8	29 415,9	30 838,5	индивидуальные предприниматели
<b>Ысык-Көл облусу</b>	<b>47 441,2</b>	<b>48 535,2</b>	<b>49 540,7</b>	<b>50 396,7</b>	<b>52 090,8</b>	<b>Иссык-Кульская область</b>
чакан ишканалар	53,2	57,6	41,8	33,5	25,8	малые предприятия
орто ишканалар	1 935,1	1 678,9	1 630,0	1 733,8	1 715,9	средние предприятия
жеке ишкерлер	45 452,9	46 798,7	47 868,9	48 629,4	50 349,1	индивидуальные предприниматели
<b>Нарын облусу</b>	<b>6 151,5</b>	<b>6 298,7</b>	<b>6 392,0</b>	<b>6 664,6</b>	<b>7 041,4</b>	<b>Нарынская область</b>
чакан ишканалар	-	-	-	-	-	малые предприятия
орто ишканалар	110,7	122,0	122,0	90,0	118,7	средние предприятия
жеке ишкерлер	6 040,8	6 176,7	6 270,0	6 574,6	6 922,7	индивидуальные предприниматели
<b>Ош облусу</b>	<b>18 553,3</b>	<b>20 123,9</b>	<b>21 407,1</b>	<b>23 038,3</b>	<b>24 165,3</b>	<b>Ошская область</b>
чакан ишканалар	-	-	-	-	-	малые предприятия
орто ишканалар	-	-	-	-	-	средние предприятия
жеке ишкерлер	18 553,3	20 123,9	21 407,1	23 038,3	24 165,3	индивидуальные предприниматели
<b>Талас облусу</b>	<b>14 209,8</b>	<b>14 261,0</b>	<b>14 318,2</b>	<b>14 381,9</b>	<b>14 501,6</b>	<b>Таласская область</b>
чакан ишканалар	86,1	86,5	85,6	85,0	84,2	малые предприятия
орто ишканалар	-	-	-	-	-	средние предприятия
жеке ишкерлер	14 123,7	14 174,5	14 232,6	14 296,9	14 417,4	индивидуальные предприниматели
<b>Чүй облусу</b>	<b>110 436,1</b>	<b>116 949,8</b>	<b>117 691,1</b>	<b>119 760,0</b>	<b>121 633,3</b>	<b>Чуйская область</b>
чакан ишканалар	985,8	122,0	182,7	203,0	203,9	малые предприятия
орто ишканалар	89,6	6 094,9	6 019,5	833,0	-	средние предприятия
жеке ишкерлер	109 360,7	110 732,9	111 488,9	118 724,0	121 429,4	индивидуальные предприниматели
<b>Бишкек ш.</b>	<b>275 156,3</b>	<b>297 230,0</b>	<b>310 637,5</b>	<b>326 375,4</b>	<b>344 667,4</b>	<b>г.Бишкек</b>
чакан ишканалар	32,9	-	-	-	-	малые предприятия
орто ишканалар	-	-	-	-	-	средние предприятия
жеке ишкерлер	275 123,4	297 230,0	310 637,5	326 375,4	344 667,4	индивидуальные предприниматели
<b>Ош ш.</b>	<b>10 745,5</b>	<b>10 847,4</b>	<b>13 875,0</b>	<b>14 914,4</b>	<b>16 982,4</b>	<b>г.Ош</b>
чакан ишканалар	-	-	-	-	-	малые предприятия
орто ишканалар	-	-	-	-	-	средние предприятия
жеке ишкерлер	10 745,5	10 847,4	13 875,0	14 914,4	16 982,4	индивидуальные предприниматели

#### 4.26. Аймактар боюнча жүргүнчүлөрдү ташуу

(республиканын, облустардын жалпы  
коломуну карата пайыз менен)

#### Перевозки пассажиров по территории

(в процентах к общему объему республики,  
области)

	2013	2014	2015	2015	2016	
<b>Кыргыз Республикасы</b>	<b>89,2</b>	<b>89,7</b>	<b>91,0</b>	<b>91,0</b>	<b>91,0</b>	<b>Кыргызская Республика</b>
чакан ишканалар	0,1	0,1	0,1	0,1	0,1	малые предприятия
орто ишканалар	1,6	1,5	0,6	0,6	0,4	средние предприятия
жеке						индивидуальные
ишкерлер	87,5	88,1	90,3	90,3	90,5	предприниматели
<b>Баткен облусу</b>	<b>100,0</b>	<b>100,0</b>	<b>100,0</b>	<b>100,0</b>	<b>100,0</b>	<b>Баткенская область</b>
чакан ишканалар	-	-	-	-	-	малые предприятия
орто ишканалар	-	-	-	-	-	средние предприятия
жеке						индивидуальные
ишкерлер	100,0	100,0	100,0	100,0	100,0	предприниматели
<b>Жалал-Абад облусу</b>	<b>100,0</b>	<b>100,0</b>	<b>100,0</b>	<b>100,0</b>	<b>100,0</b>	<b>Джалал-Абадская область</b>
чакан ишканалар	0,4	0,7	0,9	0,9	0,7	малые предприятия
орто ишканалар	7,1	6,6	4,7	4,7	3,2	средние предприятия
жеке						индивидуальные
ишкерлер	92,5	92,7	94,4	94,4	96,1	предприниматели
<b>Ысык-Көл облусу</b>	<b>100,0</b>	<b>100,0</b>	<b>100,0</b>	<b>100,0</b>	<b>100,0</b>	<b>Иссык-Кульская область</b>
чакан ишканалар	0,1	0,1	0,1	0,1	0,0	малые предприятия
орто ишканалар	3,5	3,3	3,4	3,4	3,3	средние предприятия
жеке						индивидуальные
ишкерлер	96,4	96,6	96,5	96,5	96,7	предприниматели
<b>Нарын облусу</b>	<b>100,0</b>	<b>100,0</b>	<b>100,0</b>	<b>100,0</b>	<b>100,0</b>	<b>Нарынская область</b>
чакан ишканалар	-	-	-	-	-	малые предприятия
орто ишканалар	1,9	1,9	1,4	1,4	1,7	средние предприятия
жеке						индивидуальные
ишкерлер	98,1	98,1	98,6	98,6	98,3	предприниматели
<b>Ош облусу</b>	<b>100,0</b>	<b>100,0</b>	<b>100,0</b>	<b>100,0</b>	<b>100,0</b>	<b>Ошская область</b>
чакан ишканалар	-	-	-	-	-	малые предприятия
орто ишканалар	-	-	-	-	-	средние предприятия
жеке						индивидуальные
ишкерлер	100,0	100,0	100,0	100,0	100,0	предприниматели
<b>Талас облусу</b>	<b>100,0</b>	<b>100,0</b>	<b>100,0</b>	<b>100,0</b>	<b>100,0</b>	<b>Таласская область</b>
чакан ишканалар	0,6	0,6	0,6	0,6	0,6	малые предприятия
орто ишканалар	-	-	-	-	-	средние предприятия
жеке						индивидуальные
ишкерлер	99,4	99,4	99,4	99,4	99,4	предприниматели
<b>Чуй облусу</b>	<b>98,5</b>	<b>98,5</b>	<b>98,6</b>	<b>98,6</b>	<b>98,5</b>	<b>Чуйская область</b>
чакан ишканалар	0,1	0,2	0,2	0,2	0,2	малые предприятия
орто ишканалар	5,1	5,0	0,7	0,7	-	средние предприятия
жеке						индивидуальные
ишкерлер	93,3	93,3	97,7	97,7	98,3	предприниматели
<b>Бишкек ш.</b>	<b>84,2</b>	<b>84,5</b>	<b>86,7</b>	<b>86,7</b>	<b>86,6</b>	<b>г. Бишкек</b>
чакан ишканалар	-	-	-	-	-	малые предприятия
орто ишканалар	-	-	-	-	-	средние предприятия
жеке						индивидуальные
ишкерлер	84,2	84,5	86,7	86,7	86,6	предприниматели
<b>Ош ш.</b>	<b>53,2</b>	<b>65,8</b>	<b>68,2</b>	<b>68,2</b>	<b>74,5</b>	<b>г. Ош</b>
чакан ишканалар	-	-	-	-	-	малые предприятия
орто ишканалар	-	-	-	-	-	средние предприятия
жеке						индивидуальные
ишкерлер	53,2	65,8	68,2	68,2	74,5	предприниматели

**4.27. Байланыш, почта жана чабарман  
ишмердигинин кызмат көрсөтүүлөрүнүн  
аймактар боюнча көлөмү**

(миң сом)

**Объем услуг почтовой и курьерской  
деятельности, услуг связи по территории**

(тысяч сомов)

	2012	2013	2014	2015	2016	
<b>Кыргыз Республикасы</b>	<b>177 233,2</b>	<b>225 426,9</b>	<b>223 417,6</b>	<b>302 950,8</b>	<b>389 371,4</b>	<b>Кыргызская Республика</b>
чакан ишканалар	79 238,0	120 939,0	146 417,8	166 380,4	135 895,1	малые предприятия
орто ишканалар	97 995,2	104 487,9	76 999,8	136 570,4	253 476,3	средние предприятия
<b>Баткен облусу</b>	-	-	-	-	-	<b>Баткенская область</b>
чакан ишканалар	-	-	-	-	-	малые предприятия
орто ишканалар	-	-	-	-	-	средние предприятия
<b>Жалал-Абад облусу</b>	-	-	-	<b>3 399,0</b>	<b>3 221,0</b>	<b>Джалал-Абадская область</b>
чакан ишканалар	-	-	-	-	-	малые предприятия
орто ишканалар	-	-	-	3 399,0	3 221,0	средние предприятия
<b>Ысык-Көл облусу</b>	-	-	-	-	-	<b>Иссык-Кульская область</b>
чакан ишканалар	-	-	-	-	-	малые предприятия
орто ишканалар	-	-	-	-	-	средние предприятия
<b>Нарын облусу</b>	<b>50,9</b>	-	-	-	-	<b>Нарынская область</b>
чакан ишканалар	50,9	-	-	-	-	малые предприятия
орто ишканалар	-	-	-	-	-	средние предприятия
<b>Ош облусу</b>	-	-	-	-	-	<b>Ошская область</b>
чакан ишканалар	-	-	-	-	-	малые предприятия
орто ишканалар	-	-	-	-	-	средние предприятия
<b>Талас облусу</b>	-	-	-	-	-	<b>Таласская область</b>
чакан ишканалар	-	-	-	-	-	малые предприятия
орто ишканалар	-	-	-	-	-	средние предприятия
<b>Чуй облусу</b>	<b>2 517,6</b>	<b>2 807,4</b>	<b>2 113,2</b>	<b>5,1</b>	-	<b>Чуйская область</b>
чакан ишканалар	2 517,6	2 807,4	2 113,2	5,1	-	малые предприятия
орто ишканалар	-	-	-	-	-	средние предприятия
<b>Бишкек ш.</b>	<b>174 664,7</b>	<b>222 619,5</b>	<b>221 274,4</b>	<b>292 298,7</b>	<b>379 091,4</b>	<b>г.Бишкек</b>
чакан ишканалар	76 669,5	118 131,6	144 274,6	166 375,3	135 895,1	малые предприятия
орто ишканалар	97 995,2	104 487,9	76 999,8	125 923,4	243 196,3	средние предприятия
<b>Ош ш.</b>	-	-	<b>30,0</b>	<b>7 248,0</b>	<b>7 059,0</b>	<b>г.Ош</b>
чакан ишканалар	-	-	30,0	-	-	малые предприятия
орто ишканалар	-	-	-	7 248,0	7 059,0	средние предприятия

**4.28. Байланыш, почта жана чабарман ишмердигинин кызмат көрсөтүүлөрүнүн аймактар боюнча көлөмү**

*(республиканын, облустардын жалпы көлөмүнө карата пайыз менен)*

**Объем услуг почтовой и курьерской деятельности, услуг связи по территории**

*(в процентах к общему объему республики, области)*

	2012	2013	2014	2015	2016	
<b>Кыргыз Республикасы</b>	<b>0,9</b>	<b>0,9</b>	<b>0,8</b>	<b>1,1</b>	<b>1,5</b>	<b>Кыргызская Республика</b>
чакан ишканалар	0,4	0,5	0,5	0,6	0,5	малые предприятия
орто ишканалар	0,5	0,4	0,3	0,5	1,0	средние предприятия
<b>Баткен облусу</b>	-	-	-	-	-	<b>Баткенская область</b>
чакан ишканалар	-	-	-	-	-	малые предприятия
орто ишканалар	-	-	-	-	-	средние предприятия
<b>Жалал-Абад облусу</b>	-	-	-	<b>2,0</b>	<b>1,9</b>	<b>Джалал-Абадская область</b>
чакан ишканалар	-	-	-	-	-	малые предприятия
орто ишканалар	-	-	-	2,0	1,9	средние предприятия
<b>Ысык-Көл облусу</b>	-	-	-	-	-	<b>Иссык-Кульская область</b>
чакан ишканалар	-	-	-	-	-	малые предприятия
орто ишканалар	-	-	-	-	-	средние предприятия
<b>Нарын облусу</b>	<b>0,1</b>	-	-	-	-	<b>Нарынская область</b>
чакан ишканалар	0,1	-	-	-	-	малые предприятия
орто ишканалар	-	-	-	-	-	средние предприятия
<b>Ош облусу</b>	-	-	-	-	-	<b>Ошская область</b>
чакан ишканалар	-	-	-	-	-	малые предприятия
орто ишканалар	-	-	-	-	-	средние предприятия
<b>Талас облусу</b>	-	-	-	-	-	<b>Таласская область</b>
чакан ишканалар	-	-	-	-	-	малые предприятия
орто ишканалар	-	-	-	-	-	средние предприятия
<b>Чуй облусу</b>	<b>1,1</b>	<b>1,1</b>	<b>0,8</b>	<b>0,0</b>	-	<b>Чуйская область</b>
чакан ишканалар	1,1	1,1	0,8	0,0	-	малые предприятия
орто ишканалар	-	-	-	-	-	средние предприятия
<b>Бишкек ш.</b>	<b>0,9</b>	<b>0,9</b>	<b>0,9</b>	<b>1,1</b>	<b>1,5</b>	<b>г.Бишкек</b>
чакан ишканалар	0,4	0,5	0,6	0,6	0,5	малые предприятия
орто ишканалар	0,5	0,4	0,3	0,5	1,0	средние предприятия
<b>Ош ш.</b>	-	-	<b>0,0</b>	<b>4,9</b>	<b>4,8</b>	<b>г.Ош</b>
чакан ишканалар	-	-	0,0	-	-	малые предприятия
орто ишканалар	-	-	-	4,9	4,8	средние предприятия



**5. Чакан жана орто ишкерлик субъекттеринин тышкы экономикалык ишмердиги**  
**Внешиэкономическая деятельность субъектов малого и среднего предпринимательства**

---

## 5.1. Аймактар боюнча экспорттук операциялар<sup>1</sup>

(АКШнын миң доллар)

## Экспортные операции по территории<sup>1</sup>

(тыс. долларов США)

	2012	2013	2014	2015	2016	
<b>Кыргыз Республикасы</b>	<b>675 635,3</b>	<b>578 195,8</b>	<b>465 404,8</b>	<b>540 766,0</b>	<b>569 765,7</b>	<b>Кыргызская Республика</b>
чакан ишканалар	452 074,7	457 039,1	323 853,7	261 613,0	272 928,7	малые предприятия
орто ишканалар	101 099,4	90 762,8	106 365,8	54 195,4	74 929,1	средние предприятия
жеке ишкерлер <sup>2</sup>	110 079,2	25 342,5	25 095,9	217 685,5	214 772,2	индивидуальные предприниматели <sup>2</sup>
дыйкан (фермер) чарбалары	12 382,0	5 051,4	10 089,3	7 272,1	7 135,7	крестьянские (фермерские) хозяйства
<b>Баткен облусу</b>	<b>4 115,8</b>	<b>2 955,5</b>	<b>3 264,3</b>	<b>1 387,3</b>	<b>1 448,7</b>	<b>Баткенская область</b>
чакан ишканалар	1 324,7	1 286,5	1 447,4	482,7	488,3	малые предприятия
орто ишканалар	1 376,8	1 112,1	1 641,2	511,6	665,1	средние предприятия
жеке ишкерлер	1 414,3	556,9	147,0	393,0	295,3	индивидуальные предприниматели
дыйкан (фермер) чарбалары	-	0,0	28,7	0,0	0,0	крестьянские (фермерские) хозяйства
<b>Жалал-Абад облусу</b>	<b>58 360,9</b>	<b>24 742,3</b>	<b>25 292,9</b>	<b>22 745,1</b>	<b>17 143,4</b>	<b>Джалал-Абадская область</b>
чакан ишканалар	49 609,1	16 563,6	20 442,6	17 302,9	14 060,7	малые предприятия
орто ишканалар	808,4	1 512,1	341,6	2 676,6	1 419,7	средние предприятия
жеке ишкерлер	2 893,4	5 218,4	2 776,0	1 466,3	1 460,9	индивидуальные предприниматели
дыйкан (фермер) чарбалары	5 050,1	1 448,3	1 732,7	1 299,3	202,0	крестьянские (фермерские) хозяйства
<b>Ысык-Көл облусу</b>	<b>2 909,9</b>	<b>2 887,1</b>	<b>2 263,8</b>	<b>852,0</b>	<b>1 903,8</b>	<b>Иссык-Кульская область</b>
чакан ишканалар	1 876,8	1 115,5	1 568,8	56,3	76,7	малые предприятия
орто ишканалар	1 024,0	1 727,5	637,1	498,6	1 531,7	средние предприятия
жеке ишкерлер	9,0	44,1	57,9	279,9	295,4	индивидуальные предприниматели
дыйкан (фермер) чарбалары	-	0,0	0,0	17,3	0,0	крестьянские (фермерские) хозяйства
<b>Нарын облусу</b>	<b>370,9</b>	<b>382,9</b>	<b>719,5</b>	<b>2 534,6</b>	<b>4 927,3</b>	<b>Нарынская область</b>
чакан ишканалар	365,0	345,3	606,3	2 318,4	2 134,4	малые предприятия
орто ишканалар	-	0,0	0,0	2,7	2 626,6	средние предприятия
жеке ишкерлер	5,9	37,5	93,7	31,8	166,3	индивидуальные предприниматели
дыйкан (фермер) чарбалары	-	0,0	19,5	181,7	0,0	крестьянские (фермерские) хозяйства

*(уландысы)**(продолжение)*

	2012	2013	2014	2015	2016	
<b>Ош облусу</b>	<b>25 827,5</b>	<b>16 354,2</b>	<b>22 099,7</b>	<b>18 521,0</b>	<b>21 016,2</b>	<b>Ошская область</b>
чакан ишканалар	13 670,9	8 696,4	7 292,9	5 704,8	4 833,2	малые предприятия
орто ишканалар	4 553,0	2 235,6	6 921,2	6 827,6	8 372,2	средние предприятия
жеке ишкерлер	634,2	2 156,4	1 917,0	649,4	939,2	индивидуальные предприниматели
дыйкан (фермер) чарбалары	6 969,4	3 265,8	5 968,7	5 339,2	6 871,6	крестьянские (фермерские) хозяйства
<b>Талас облусу</b>	<b>27 942,3</b>	<b>53 902,5</b>	<b>44 644,0</b>	<b>34 047,5</b>	<b>48 307,3</b>	<b>Таласская область</b>
чакан ишканалар	20 152,7	44 894,5	25 785,6	17 459,1	26 015,6	малые предприятия
орто ишканалар	621,5	2 019,1	4 637,5	5 299,4	18 128,9	средние предприятия
жеке ишкерлер	7 083,9	6 987,0	12 268,6	11 288,5	4 144,7	индивидуальные предприниматели
дыйкан (фермер) чарбалары	84,2	2,0	1 952,3	0,5	18,1	крестьянские (фермерские) хозяйства
<b>Чуй облусу</b>	<b>37 660,9</b>	<b>37 811,3</b>	<b>44 066,2</b>	<b>54 997,8</b>	<b>27 960,1</b>	<b>Чуйская область</b>
чакан ишканалар	25 905,6	22 015,3	26 469,7	33 300,9	8 789,7	малые предприятия
орто ишканалар	9 586,0	10 491,7	14 967,7	14 303,4	18 511,4	средние предприятия
жеке ишкерлер	1 891,0	4 969,0	2 268,9	6 961,6	620,2	индивидуальные предприниматели
дыйкан (фермер) чарбалары	278,3	335,3	359,9	431,9	38,8	крестьянские (фермерские) хозяйства
<b>Бишкек ш.</b>	<b>399 425,4</b>	<b>402 713,2</b>	<b>299 634,6</b>	<b>210 287,1</b>	<b>240 734,2</b>	<b>г.Бишкек</b>
чакан ишканалар	313 141,6	326 605,4	217 825,7	182 159,7	212 551,9	малые предприятия
орто ишканалар	83 090,6	71 410,7	77 158,5	24 056,1	23 608,4	средние предприятия
жеке ишкерлер	3 193,1	4 697,1	4 622,9	4 071,3	4 568,8	индивидуальные предприниматели
дыйкан (фермер) чарбалары	-	-	27,5	0,0	5,1	крестьянские (фермерские) хозяйства
<b>Ош ш.</b>	<b>26 912,8</b>	<b>36 446,8</b>	<b>23 419,6</b>	<b>4 448,0</b>	<b>5 011,4</b>	<b>г.Ош</b>
чакан ишканалар	26 028,3	35 516,7	22 414,8	2 828,1	3 978,1	малые предприятия
орто ишканалар	39,1	254,0	60,9	19,5	65,1	средние предприятия
жеке ишкерлер	845,4	676,1	944,0	1 598,1	968,1	индивидуальные предприниматели
дыйкан (фермер) чарбалары	-	0,0	0,0	2,3	0,0	крестьянские (фермерские) хозяйства

<sup>1</sup> Мында жана мындан ары бөлүм боюнча региондордун экспорттук-импорттук операцияларынын көлөмдөрүнө жеке жактардын жөнөтүлгөн товарлары кирбейт.

Здесь и далее по разделу в объемы экспортно-импортных операций регионов не включены товары, поставляемые физическими лицами.

<sup>2</sup> Мында жана мындан ары 2015-2016-жж. маалыматта жеке жактар тарабынан экспорттолгон товарлар эсепке алынган

Здесь и далее в 2015-2016гг. данные с учетом экспорта товаров физическими лицами.



## 5.2. Аймактар боюнча экспорттук операциялар<sup>1</sup>

(республиканын, облустардын экспорттун жалпы көлөмүнө карата пайыз менен)

## Экспортные операции по территории<sup>1</sup>

(в процентах к общему объему экспорт в республике, области и )

	2012	2013	2014	2015	2016	
<b>Кыргыз Республикасы</b>	<b>35,0</b>	<b>28,8</b>	<b>24,7</b>	<b>36,5</b>	<b>36,2</b>	<b>Кыргызская Республика</b>
чакан ишканалар	23,5	22,8	17,2	17,6	17,3	малые предприятия
орто ишканалар	5,2	4,5	5,6	3,7	4,8	средние предприятия
жеке ишкерлер <sup>2</sup>	5,7	1,3	1,3	14,7	13,7	индивидуальные предприниматели <sup>2</sup>
дыйкан (фермер) чарбалары	0,6	0,3	0,5	0,5	0,5	крестьянские (фермерские) хозяйства
<b>Баткен облусу</b>	<b>11,9</b>	<b>7,2</b>	<b>20,6</b>	<b>17,0</b>	<b>17,1</b>	<b>Баткенская область</b>
чакан ишканалар	3,8	3,1	9,1	5,9	5,8	малые предприятия
орто ишканалар	4,0	2,7	10,3	6,3	7,8	средние предприятия
жеке ишкерлер	4,1	1,3	0,9	4,8	3,5	индивидуальные предприниматели
дыйкан (фермер) чарбалары	-	0,0	0,2	0,0	0,0	крестьянские (фермерские) хозяйства
<b>Жалал-Абад облусу</b>	<b>42,4</b>	<b>28,1</b>	<b>23,8</b>	<b>27,8</b>	<b>13,9</b>	<b>Джалал-Абадская область</b>
чакан ишканалар	36,0	18,8	19,2	21,2	11,4	малые предприятия
орто ишканалар	0,6	1,7	0,3	3,3	1,2	средние предприятия
жеке ишкерлер	2,1	5,9	2,6	1,8	1,2	индивидуальные предприниматели
дыйкан (фермер) чарбалары	3,7	1,6	1,6	1,6	0,2	крестьянские (фермерские) хозяйства
<b>Ысык-Көл облусу</b>	<b>23,1</b>	<b>19,1</b>	<b>8,4</b>	<b>3,2</b>	<b>13,6</b>	<b>Иссык-Кульская область</b>
чакан ишканалар	14,9	7,4	5,8	0,2	0,5	малые предприятия
орто ишканалар	8,1	11,4	2,4	1,9	11,0	средние предприятия
жеке ишкерлер	0,1	0,3	0,2	1,0	2,1	индивидуальные предприниматели
дыйкан (фермер) чарбалары	-	0,0	0,0	0,1	0,0	крестьянские (фермерские) хозяйства
<b>Нарын облусу</b>	<b>100,0</b>	<b>100,0</b>	<b>96,1</b>	<b>66,2</b>	<b>94,0</b>	<b>Нарынская область</b>
чакан ишканалар	98,4	90,2	81,0	60,6	40,7	малые предприятия
орто ишканалар	-	0,0	0,0	0,1	50,1	средние предприятия
жеке ишкерлер	1,6	9,8	12,5	0,8	3,2	индивидуальные предприниматели
дыйкан (фермер) чарбалары	-	0,0	2,6	4,7	0,0	крестьянские (фермерские) хозяйства

*(уландысы)**(продолжение)*

	2012	2013	2014	2015	2016	
<b>Ош облусу</b>	<b>62,5</b>	<b>84,8</b>	<b>92,6</b>	<b>58,7</b>	<b>83,6</b>	<b>Ошская область</b>
чакан ишканалар	33,1	45,1	30,6	18,1	19,2	малые предприятия
орто ишканалар	11,0	11,6	29,0	21,6	33,3	средние предприятия
жеке ишкерлер	1,5	11,2	8,0	2,1	3,7	индивидуальные предприниматели
дыйкан (фермер) чарбалары	16,9	16,9	25,0	16,9	27,3	крестьянские (фермерские) хозяйства
<b>Талас облусу</b>	<b>84,2</b>	<b>96,2</b>	<b>96,6</b>	<b>97,1</b>	<b>99,7</b>	<b>Таласская область</b>
чакан ишканалар	60,7	80,1	55,8	49,8	53,7	малые предприятия
орто ишканалар	1,9	3,6	10,0	15,1	37,4	средние предприятия
жеке ишкерлер	21,3	12,5	26,5	32,2	8,6	индивидуальные предприниматели
дыйкан (фермер) чарбалары	0,3	0,0	4,2	0,0	0,0	крестьянские (фермерские) хозяйства
<b>Чуй облусу</b>	<b>30,0</b>	<b>32,1</b>	<b>27,6</b>	<b>45,8</b>	<b>27,1</b>	<b>Чуйская область</b>
чакан ишканалар	20,6	18,7	16,6	27,8	8,5	малые предприятия
орто ишканалар	7,6	8,9	9,4	11,9	18,0	средние предприятия
жеке ишкерлер	1,5	4,2	1,4	5,8	0,6	индивидуальные предприниматели
дыйкан (фермер) чарбалары	0,2	0,3	0,2	0,4	0,0	крестьянские (фермерские) хозяйства
<b>Бишкек ш.</b>	<b>34,3</b>	<b>31,1</b>	<b>25,8</b>	<b>21,8</b>	<b>23,6</b>	<b>г.Бишкек</b>
чакан ишканалар	26,9	25,2	18,8	18,9	20,8	малые предприятия
орто ишканалар	7,1	5,5	6,6	2,5	2,3	средние предприятия
жеке ишкерлер	0,3	0,4	0,4	0,4	0,4	индивидуальные предприниматели
дыйкан (фермер) чарбалары	-	0,0	0,0	0,0	0,0	крестьянские (фермерские) хозяйства
<b>Ош ш.</b>	<b>82,8</b>	<b>65,1</b>	<b>54,7</b>	<b>20,7</b>	<b>20,5</b>	<b>г.Ош</b>
чакан ишканалар	80,1	63,4	52,3	13,2	16,3	малые предприятия
орто ишканалар	0,1	0,5	0,1	0,1	0,3	средние предприятия
жеке ишкерлер	2,6	1,2	2,2	7,4	4,0	индивидуальные предприниматели
дыйкан (фермер) чарбалары	-	0,0	0,0	0,0	0,0	крестьянские (фермерские) хозяйства

### 5.3. Аймактар боюнча импорттук операциялар<sup>1</sup>

(АКШнын миң доллар)

### Импортные операции по территории<sup>1</sup>

(тыс. долларов США)

	2012	2013	2014	2015	2016	
<b>Кыргыз Республикасы</b>	<b>3 215 678,2</b>	<b>3 117 919,6</b>	<b>3 053 832,5</b>	<b>2 503 122,1</b>	<b>2 376 615,6</b>	<b>Кыргызская Республика</b>
чакан ишканалар	1 588 362,9	1 736 303,1	1 663 784,6	1 357 610,3	1 431 253,5	малые предприятия
орто ишканалар	477 912,7	478 286,0	508 609,9	435 850,1	367 519,9	средние предприятия
жеке ишкерлер	1 144 449,6	892 505,9	874 388,3	699 231,4	572 991,4	индивидуальные предприниматели
дыйкан (фермер) чарбалары	4 953,0	10 824,6	7 049,7	10 430,4	4 850,8	крестьянские (фермерские) хозяйства
<b>Баткен облусу</b>	<b>14 640,9</b>	<b>19 834,5</b>	<b>13 735,4</b>	<b>10 702,7</b>	<b>8 311,5</b>	<b>Баткенская область</b>
чакан ишканалар	12 691,6	16 318,8	10 147,2	5 998,7	1 433,1	малые предприятия
орто ишканалар	506,9	445,7	577,5	499,8	2 734,4	средние предприятия
жеке ишкерлер	1 379,6	3 070,0	2 839,0	4 062,4	3 974,2	индивидуальные предприниматели
дыйкан (фермер) чарбалары	62,7	-	171,7	141,8	169,8	крестьянские (фермерские) хозяйства
<b>Жалал-Абад облусу</b>	<b>48 186,3</b>	<b>36 025,3</b>	<b>40 183,0</b>	<b>78 950,7</b>	<b>31 627,8</b>	<b>Джалал-Абадская область</b>
чакан ишканалар	20 153,3	7 640,4	24 090,2	66 950,7	18 713,3	малые предприятия
орто ишканалар	23 348,5	24 063,5	13 352,1	8 296,6	9 913,1	средние предприятия
жеке ишкерлер	4 039,8	4 206,3	2 617,7	2 970,8	2 830,0	индивидуальные предприниматели
дыйкан (фермер) чарбалары	644,6	115,1	123,0	732,6	171,4	крестьянские (фермерские) хозяйства
<b>Ысык-Көл облусу</b>	<b>7 912,4</b>	<b>11 251,5</b>	<b>12 736,5</b>	<b>16 049,4</b>	<b>8 238,6</b>	<b>Иссык-Кульская область</b>
чакан ишканалар	4 182,4	8 648,8	10 854,6	2 798,5	1 906,5	малые предприятия
орто ишканалар	1 757,4	1 269,6	499,5	4 479,9	5 311,0	средние предприятия
жеке ишкерлер	1 944,1	1 306,4	1 033,1	8 032,6	995,2	индивидуальные предприниматели
дыйкан (фермер) чарбалары	28,5	26,7	349,3	738,3	25,9	крестьянские (фермерские) хозяйства
<b>Нарын облусу</b>	<b>4 015,5</b>	<b>5 551,9</b>	<b>6 690,7</b>	<b>8 726,1</b>	<b>4 716,3</b>	<b>Нарынская область</b>
чакан ишканалар	2 318,3	3 395,3	3 555,1	3 258,4	685,8	малые предприятия
орто ишканалар	1 528,2	1 287,0	1 228,6	2 556,1	3 451,9	средние предприятия
жеке ишкерлер	107,0	822,5	1 777,3	2 563,5	535,7	индивидуальные предприниматели
дыйкан (фермер) чарбалары	61,9	47,0	129,8	348,2	42,9	крестьянские (фермерские) хозяйства

*(уландысы)**(продолжение)*

	2012	2013	2014	2015	2016	
<b>Ош облусу</b>	<b>156 565,0</b>	<b>186 315,7</b>	<b>181 612,4</b>	<b>113 668,6</b>	<b>135 806,6</b>	<b>Ошская область</b>
чакан ишканалар	128 133,2	142 571,0	150 334,8	83 302,9	114 210,5	малые предприятия
орто ишканалар	668,6	1 279,5	563,9	3 591,0	2 238,3	средние предприятия
жеке ишкерлер	27 597,7	42 294,1	30 262,1	25 309,1	18 375,3	индивидуальные предприниматели
дыйкан (фермер) чарбалары	165,4	171,1	451,6	1 465,5	982,5	крестьянские (фермерские) хозяйства
<b>Талас облусу</b>	<b>2 951,8</b>	<b>2 388,7</b>	<b>3 983,3</b>	<b>26 832,9</b>	<b>22 915,2</b>	<b>Таласская область</b>
чакан ишканалар	1 617,7	1 849,2	2 956,0	12 192,2	21 533,7	малые предприятия
орто ишканалар	1,4	305,1	44,0	100,7	66,2	средние предприятия
жеке ишкерлер	1 249,0	40,4	355,6	14 032,1	561,9	индивидуальные предприниматели
дыйкан (фермер) чарбалары	83,8	193,9	627,8	507,9	753,3	крестьянские (фермерские) хозяйства
<b>Чуй облусу</b>	<b>332 066,2</b>	<b>285 552,5</b>	<b>205 299,2</b>	<b>237 410,9</b>	<b>275 259,6</b>	<b>Чуйская область</b>
чакан ишканалар	217 950,7	228 095,0	111 229,0	144 798,1	227 705,4	малые предприятия
орто ишканалар	39 273,6	22 242,0	70 518,0	47 421,1	24 703,0	средние предприятия
жеке ишкерлер	70 935,9	24 964,3	18 799,5	38 923,5	20 151,7	индивидуальные предприниматели
дыйкан (фермер) чарбалары	3 906,0	10 251,3	4 752,7	6 268,2	2 699,5	крестьянские (фермерские) хозяйства
<b>Бишкек ш.</b>	<b>1 518 355,8</b>	<b>1 649 149,7</b>	<b>1 653 416,1</b>	<b>1 371 438,0</b>	<b>1 422 311,9</b>	<b>г.Бишкек</b>
чакан ишканалар	1 057 152,5	1 150 330,5	1 159 036,4	946 408,4	956 983,7	малые предприятия
орто ишканалар	380 434,5	422 896,6	417 759,1	355 489,9	311 485,4	средние предприятия
жеке ишкерлер	80 768,8	75 903,2	76 182,1	69 348,7	153 837,2	индивидуальные предприниматели
дыйкан (фермер) чарбалары	0,0	19,4	438,5	191,0	5,6	крестьянские (фермерские) хозяйства
<b>Ош ш.</b>	<b>194 215,4</b>	<b>190 667,2</b>	<b>203 740,6</b>	<b>117 235,4</b>	<b>121 778,3</b>	<b>г.Ош</b>
чакан ишканалар	144 163,1	177 454,2	191 581,4	91 902,3	88 081,3	малые предприятия
орто ишканалар	30 393,5	4 497,1	4 067,3	13 415,1	7 616,6	средние предприятия
жеке ишкерлер	19 658,7	8 716,0	8 086,4	11 881,2	26 080,3	индивидуальные предприниматели
дыйкан (фермер) чарбалары	-	0,0	5,4	36,8	0,0	крестьянские (фермерские) хозяйства

#### 5.4. Аймактар боюнча импорттук операциялар<sup>1</sup>

(республиканын, облустардын экспорттун жалпы колумуно карата пайыз менен)

#### Импортные операции по территории<sup>1</sup>

(в процентах к общему объему экспорт в республики, области и )

	2012	2013	2014	2015	2016	
<b>Кыргыз Республикасы</b>	<b>57,3</b>	<b>52,1</b>	<b>53,3</b>	<b>60,3</b>	<b>59,4</b>	<b>Кыргызская Республика</b>
чакан ишканалар	28,1	29,0	29,0	32,7	35,8	малые предприятия
орто ишканалар	8,7	8,0	8,9	10,5	9,2	средние предприятия
жеке ишкерлер	20,5	14,9	15,2	16,8	14,3	индивидуальные предприниматели
дыйкан (фермер) чарбалары	0,1	0,2	0,1	0,3	0,1	крестьянские (фермерские) хозяйства
<b>Баткен облусу</b>	<b>45,2</b>	<b>48,1</b>	<b>63,6</b>	<b>60,7</b>	<b>65,8</b>	<b>Баткенская область</b>
чакан ишканалар	39,0	39,5	47,0	34,0	11,3	малые предприятия
орто ишканалар	1,8	1,1	2,7	2,8	21,6	средние предприятия
жеке ишкерлер	4,4	7,4	13,2	23,1	31,5	индивидуальные предприниматели
дыйкан (фермер) чарбалары	-	-	0,8	0,8	1,3	крестьянские (фермерские) хозяйства
<b>Жалал-Абад облусу</b>	<b>44,3</b>	<b>44,7</b>	<b>43,6</b>	<b>59,4</b>	<b>50,9</b>	<b>Джалал-Абадская область</b>
чакан ишканалар	16,9	9,5	26,1	50,4	30,1	малые предприятия
орто ишканалар	23,3	29,8	14,5	6,2	16,0	средние предприятия
жеке ишкерлер	3,6	5,2	2,8	2,2	4,6	индивидуальные предприниматели
дыйкан (фермер) чарбалары	0,6	0,1	0,1	0,6	0,3	крестьянские (фермерские) хозяйства
<b>Ысык-Көл облусу</b>	<b>1,8</b>	<b>3,1</b>	<b>4,2</b>	<b>8,2</b>	<b>4,6</b>	<b>Иссык-Кульская область</b>
чакан ишканалар	0,9	2,4	3,5	1,4	1,1	малые предприятия
орто ишканалар	0,3	0,4	0,2	2,3	3,0	средние предприятия
жеке ишкерлер	0,5	0,4	0,3	4,1	0,6	индивидуальные предприниматели
дыйкан (фермер) чарбалары	0,0	0,0	0,1	0,4	0,0	крестьянские (фермерские) хозяйства
<b>Нарын облусу</b>	<b>54,1</b>	<b>82,0</b>	<b>55,6</b>	<b>52,7</b>	<b>45,8</b>	<b>Нарынская область</b>
чакан ишканалар	34,7	50,1	29,5	19,7	6,7	малые предприятия
орто ишканалар	16,9	19,0	10,2	15,5	33,5	средние предприятия
жеке ишкерлер	1,7	12,1	14,8	15,5	5,2	индивидуальные предприниматели
дыйкан (фермер) чарбалары	1,0	0,7	1,1	2,1	0,4	крестьянские (фермерские) хозяйства

*(уландысы)**(продолжение)*

	2012	2013	2014	2015	2016	
<b>Ош облусу</b>	<b>88,9</b>	<b>98,3</b>	<b>97,2</b>	<b>96,5</b>	<b>99,3</b>	<b>Ошская область</b>
чакан ишканалар	72,8	75,2	80,5	70,7	83,5	малые предприятия
орто ишканалар	0,4	0,7	0,3	3,0	1,6	средние предприятия
жеке ишкерлер	15,7	22,3	16,2	21,5	13,4	индивидуальные предприниматели
дыйкан (фермер) чарбалары	0,1	0,1	0,2	1,2	0,7	крестьянские (фермерские) хозяйства
<b>Талас облусу</b>	<b>87,7</b>	<b>99,9</b>	<b>98,9</b>	<b>99,9</b>	<b>100,0</b>	<b>Таласская область</b>
чакан ишканалар	47,9	77,3	73,4	45,4	94,0	малые предприятия
орто ишканалар	0,0	12,8	1,1	0,4	0,3	средние предприятия
жеке ишкерлер	37,3	1,7	8,8	52,2	2,5	индивидуальные предприниматели
дыйкан (фермер) чарбалары	2,4	8,1	15,6	1,9	3,3	крестьянские (фермерские) хозяйства
<b>Чуй облусу</b>	<b>69,5</b>	<b>61,0</b>	<b>44,4</b>	<b>57,9</b>	<b>62,2</b>	<b>Чуйская область</b>
чакан ишканалар	45,3	48,7	24,1	35,3	51,4	малые предприятия
орто ишканалар	7,2	4,7	15,3	11,6	5,6	средние предприятия
жеке ишкерлер	16,1	5,3	4,1	9,5	4,6	индивидуальные предприниматели
дыйкан (фермер) чарбалары	0,9	2,2	1,0	1,5	0,6	крестьянские (фермерские) хозяйства
<b>Бишкек ш.</b>	<b>47,4</b>	<b>47,4</b>	<b>51,0</b>	<b>53,1</b>	<b>53,7</b>	<b>г.Бишкек</b>
чакан ишканалар	33,0	33,1	35,8	36,6	36,1	малые предприятия
орто ишканалар	11,9	12,2	12,9	13,8	11,8	средние предприятия
жеке ишкерлер	2,6	2,2	2,4	2,7	5,8	индивидуальные предприниматели
дыйкан (фермер) чарбалары	-	0,0	0,0	0,0	0,0	крестьянские (фермерские) хозяйства
<b>Ош ш.</b>	<b>74,2</b>	<b>75,3</b>	<b>87,0</b>	<b>80,8</b>	<b>87,0</b>	<b>г.Ош</b>
чакан ишканалар	53,4	70,1	81,8	63,3	62,9	малые предприятия
орто ишканалар	13,1	1,8	1,7	9,2	5,4	средние предприятия
жеке ишкерлер	7,6	3,4	3,5	8,2	18,6	индивидуальные предприниматели
дыйкан (фермер) чарбалары	-	0,0	0,0	0,0	0,0	крестьянские (фермерские) хозяйства

## 5.5. Өлкөлөр боюнча экспорттун көлөмү

(АКШнын миң доллар)

## Объем экспорта по странам

(тыс. долларов США)

	2012	2013	2014	2015	2016	
<b>Чакан ишканалар - Малые предприятия</b>						
<b>Бардыгы</b>	<b>452 074,7</b>	<b>457 039,1</b>	<b>323 853,7</b>	<b>261 613,0</b>	<b>272 928,7</b>	<b>Всего</b>
<b>КМШ өлкөрү</b>	<b>346 039,0</b>	<b>319 788,4</b>	<b>243 014,4</b>	<b>191 411,0</b>	<b>188 766,4</b>	<b>Страны СНГ</b>
Азербайджан	1 334,2	955,2	497,8	1 273,1	186,5	Азербайджан
Беларусь	480,4	161,2	322,0	1 619,0	79,3	Беларусь
Казакстан	86 012,0	114 023,9	115 430,3	88 136,1	11 369,5	Казакстан
Россия	81 371,4	50 772,8	37 762,2	21 826,4	58 014,5	Россия
Тажикстан	10 655,4	12 069,5	5 755,4	2 651,2	4 723,6	Таджикистан
Өзбекстан	164 431,2	140 247,4	79 390,8	72 237,7	111 810,6	Узбекистан
Украина	642,6	1 048,9	408,4	1 452,6	234,8	Украина
<b>КМШдан тышкаркы өлкөлөр</b>	<b>106 035,7</b>	<b>137 250,7</b>	<b>80 839,3</b>	<b>70 202,0</b>	<b>84 162,3</b>	<b>Страны вне СНГ</b>
Ооганстан	15 092,1	6 514,9	4 662,6	385,6	475,3	Афганистан
Бельгия	4 536,8	7931,3	1 254,0	37,3	44,9	Бельгия
Болгария	6 136,4	8 294,8	4 778,3	3 998,6	3 342,1	Болгария
Германия	1 058,1	2 157,9	533,3	1 743,5	2 712,1	Германия
Иран	1 964,2	5 015,7	4 696,4	2 643,9	7 135,2	Иран
Италия	100,6	145,6	5,7	2,9	1,9	Италия
Кытай	36 645,6	17 220,6	8 314,4	20 395,3	35 289,7	Китай
Латвия	441,1	861,5	3 376,9	716,0	1 340,3	Латвия
Бириккен Араб Эмираттары	759,4	5 249,9	201,6	1 186,4	1 449,4	Объединенные Арабские Эмираты
Румыния	382,3	295,6	472,5	372,2	147,4	Румыния
Америка Кошмо Штаттары	337,1	2 336,9	215,7	265,7	132,8	Соединенные Штаты Америки
Бириккен Падышалыгы (Улуу Британия)	234,8	355,5	412,4	62,6	6,9	Соединенное Королевство (Велико-британия)
Түркия	28 066,0	63 710,4	39 426,0	24 517,4	21 285,3	Турция
<b>Орто ишканалар - Средние предприятия</b>						
<b>Бардыгы</b>	<b>101 099,4</b>	<b>90 762,8</b>	<b>106 365,8</b>	<b>54 195,4</b>	<b>74 929,1</b>	<b>Всего</b>
<b>КМШ өлкөрү</b>	<b>90 554,0</b>	<b>81 577,2</b>	<b>89 002,9</b>	<b>41 240,9</b>	<b>44489,0</b>	<b>Страны СНГ</b>
Азербайджан	25,0	69,3	48,5	388,2	153,9	Азербайджан
Казакстан	44 531,1	64 791,3	70 162,1	20 885,3	15 985,1	Казакстан
Россия	40 993,2	7 918,7	12 022,4	8 638,5	18 869,1	Россия
Тажикстан	2 334,2	6 548,5	3 453,8	3 325,5	3 403,1	Таджикистан
Өзбекстан	1 811,4	1 452,7	2 520,9	7 058,8	3 093,1	Узбекистан
Украина	268,7	565,2	495,8	708,0	2 260,1	Украина
<b>КМШдан тышкаркы өлкөлөр</b>	<b>10 545,5</b>	<b>9 185,7</b>	<b>17 362,9</b>	<b>12 954,5</b>	<b>30 440,1</b>	<b>Страны вне СНГ</b>
Ооганстан	1 101,3	1 168,6	1 787,0	51,6	39,3	Афганистан
Германия	149,9	6,2	0,2	14,2	4 891,9	Германия
Кытай	1 073,4	1 547,4	200,4	1 700,0	1 283,7	Китай

	2012	2013	2014	2015	2016	
Латвия	-	81,0	1,6	452,1	2,5	Латвия
Монголия	99,7	1 537,4	2 056,0	737,1	244,6	Монголия
Нидерланды	78,4	78,7	102,1	65,1	65,3	Нидерланды
Пакистан	0,0	1 587,5	0,0	0,0	0,0	Пакистан
Польша	7,2	9,5	2,1	0,0	126,1	Польша
Австрия	-	-	0,3	2,0	0,4	Австрия
Швейцария	-	4,3	-	1,8	1,3	Швейцария
Америка						Соединенные
Кошмо						Штаты
Штаттары	-	207,3	27,5	0,0	4,8	Америки
Түркия	1 260,1	789,7	9 504,9	6 732,0	18 887,5	Турция
Чехия						Чешская
Республикасы	-	-	2,7	0,0	0,1	Республика

**Жеке ишкерлер - Индивидуальные предприниматели**

Бардыгы	110 079,2	25 342,5	25 095,9	217 685,5	214 772,2	Всего
<b>КМШ өлкөрү</b>	<b>96 296,8</b>	<b>8 920,7</b>	<b>5 199,2</b>	<b>182 692,5</b>	<b>200 444,9</b>	<b>Страны СНГ</b>
Беларусь	206,5	41,0	0,0	687,7	2 315,1	Беларусь
Казакстан	86 683,7	3 303,7	2 136,1	69 927,0	115 168,4	Казакстан
Россия	4 858,3	1 739,7	1 166,4	81 391,8	79 927,4	Россия
Тажикстан	2 865,3	3 083,8	96,5	11 392,8	573,2	Таджикистан
Түркмөнстан	465,0	59,0	184,0	204,2	137,1	Туркменистан
Өзбекстан	595,8	505,9	1 514,7	19 022,6	2 223,7	Узбекистан
<b>КМШдан тышкаркы өлкөлөр</b>	<b>13 782,4</b>	<b>16 421,8</b>	<b>19 896,7</b>	<b>34 992,9</b>	<b>14 327,3</b>	<b>Страны вне СНГ</b>
Ооганстан	1 373,1	1 015,2	141,6	481,8	678,7	Афганистан
Германия	1 191,6	1 919,6	1 943,2	1 748,4	1 026,5	Германия
Грузия	1 088,5	589,3	1 211,0	775,4	608,4	Грузия
Иран	241,4	794,9	1 185,4	657,1	357,5	Иран
Кытай	1 306,3	2 189,8	2 104,6	1 490,6	981,9	Китай
Түркия	5 526,4	5 733,0	9 262,3	9 139,4	3 418,8	Турция

**Дыйкан (фермер) чарбалары - Крестьянские (фермерские) хозяйства**

Бардыгы	12 382,0	5 051,4	10 089,3	7 272,1	7 135,7	Всего
<b>КМШ өлкөрү</b>	<b>12 239,6</b>	<b>4 964,0</b>	<b>7 590,7</b>	<b>6 781,4</b>	<b>5 143,1</b>	<b>Страны СНГ</b>
Беларусь	353,3	-	-	326,8	-	Беларусь
Казакстан	149,9	237,5	227,6	120,4	4,7	Казакстан
Россия	11 523,4	4 594,3	7 276,1	5 860,0	4 161,3	Россия
<b>КМШдан тышкаркы өлкөлөр</b>	<b>142,4</b>	<b>87,4</b>	<b>2 498,7</b>	<b>490,7</b>	<b>1 992,5</b>	<b>Страны вне СНГ</b>
Кытай	-	-	6,0	2,3	43,8	Китай
Түркия	68,7	0,0	2 015,4	46,0	1 763,8	Турция
Бириккен Араб Эмираттары	-	86,8	428,1	0,0	0,0	Объединенные Арабские Эмираты
Оман	-	0,6	-	-	-	Оман



## 5.6. Өлкөлөр боюнча экспорттун түзүмү

(жыйынтыкка карата пайыз менен)

## Структура экспорта по странам

(в процент ах к ит огу)

	2012	2013	2014	2015	2016	
<b>Чакан ишканалар - Малые предприятия</b>						
<b>Бардыгы</b>	<b>100</b>	<b>100</b>	<b>100</b>	<b>100</b>	<b>100</b>	<b>Всего</b>
<b>КМШ өлкөрү</b>	<b>76,5</b>	<b>70,0</b>	<b>75,0</b>	<b>73,2</b>	<b>69,2</b>	<b>Страны СНГ</b>
Азербайджан	0,3	0,2	0,2	0,5	0,1	Азербайджан
Беларусь	0,1	0,0	0,1	0,6	0,0	Беларусь
Казакстан	19,0	24,9	35,6	33,7	4,2	Казакстан
Россия	18,0	11,1	11,7	8,3	21,3	Россия
Тажикстан	2,4	2,6	1,8	1,0	1,7	Таджикистан
Өзбекстан	36,4	30,7	24,5	27,6	41,0	Узбекистан
Украина	0,1	0,2	0,1	0,6	0,1	Украина
<b>КМШдан тышкаркы өлкөлөр</b>	<b>23,5</b>	<b>30,0</b>	<b>25,0</b>	<b>26,8</b>	<b>30,8</b>	<b>Страны вне СНГ</b>
Ооганстан	3,3	1,4	1,4	0,1	0,2	Афганистан
Бельгия	1,0	1,7	0,4	0,0	0,0	Бельгия
Болгария	1,4	1,8	1,5	1,5	1,2	Болгария
Германия	0,2	0,5	0,2	0,7	1,0	Германия
Иран	0,4	1,1	1,5	1,0	2,6	Иран
Италия	0,0	0,0	0,0	0,0	0,0	Италия
Кытай	8,1	3,8	2,6	7,8	12,9	Китай
Латвия	0,1	0,2	1,0	0,3	0,5	Латвия
Бириккен Араб Эмираттары						Объединенные Арабские Эмираты
Румыния	0,2	1,1	0,1	0,5	0,5	Румыния
Америка Кошмо Штаттары	0,1	0,5	0,1	0,1	0,0	Соединенные Штаты Америки
Бириккен Падышалыгы (Улуу Британия)	0,1	0,1	0,1	0,0	0,0	Соединенное Королевство (Велико-британия)
Түркия	6,2	13,9	12,2	9,4	7,8	Турция
<b>Орто ишканалар - Средние предприятия</b>						
<b>Бардыгы</b>	<b>100</b>	<b>100</b>	<b>100</b>	<b>100</b>	<b>100</b>	<b>Всего</b>
<b>КМШ өлкөрү</b>	<b>89,6</b>	<b>89,9</b>	<b>83,7</b>	<b>76,1</b>	<b>59,4</b>	<b>Страны СНГ</b>
Азербайджан	0,0	0,1	0,0	0,7	0,2	Азербайджан
Казакстан	44,0	71,4	66,0	38,5	21,3	Казакстан
Россия	40,5	8,7	11,3	15,9	25,2	Россия
Тажикстан	2,3	7,2	3,2	6,1	4,5	Таджикистан
Өзбекстан	1,8	1,6	2,4	13,0	4,1	Узбекистан
Украина	0,3	0,6	0,5	1,3	3,0	Украина
<b>КМШдан тышкаркы өлкөлөр</b>	<b>10,4</b>	<b>10,1</b>	<b>16,3</b>	<b>23,9</b>	<b>40,6</b>	<b>Страны вне СНГ</b>
Ооганстан	1,1	1,3	1,7	-	0,1	Афганистан
Германия	0,1	0,0	0,0	-	-	Германия
Кытай	1,1	1,7	0,2	3,1	1,7	Китай

	2012	2013	2014	2015	2016	
Латвия	-	0,1	0,0	-	-	Латвия
Монголия	0,1	1,7	1,9	1,4	0,3	Монголия
Нидерланды	0,1	0,1	0,1	0,1	0,1	Нидерланды
Пакистан	-	1,7	0,0	0,0	0,0	Пакистан
Польша	0,0	0,0	0,0	0,0	0,2	Польша
Австрия	-	-	0,0	0,0	0,0	Австрия
Швейцария	-	0,0	-	0,0	0,0	Швейцария
Америка						Соединенные
Кошмо						Штаты
Штаттары	-	0,2	0,0	0,0	0,0	Америки
Түркия	1,2	0,9	8,9	12,4	25,2	Турция
Чехия						Чешская
Республикасы	-	0,0	0,0	0,0	0,0	Республика

## Жеке ишкерлер - Индивидуальные предприниматели

Бардыгы	100	100	100	100	100	Всего
<b>КМШ өлкөрү</b>	<b>87,5</b>	<b>35,2</b>	<b>20,7</b>	<b>83,9</b>	<b>93,3</b>	<b>Страны СНГ</b>
Беларусь	0,2	0,2	0,0	0,3	1,1	Беларусь
Казакстан	78,7	13,0	8,5	32,1	53,6	Казакстан
Россия	4,4	6,9	4,6	37,4	37,2	Россия
Тажикстан	2,6	12,2	0,4	5,2	0,3	Таджикистан
Түркмөнстан	0,4	0,2	0,7	0,1	0,1	Туркменистан
Өзбекстан	0,5	2,0	6,0	8,7	1,0	Узбекистан
<b>КМШдан тышкаркы өлкөлөр</b>	<b>12,5</b>	<b>64,8</b>	<b>79,3</b>	<b>16,1</b>	<b>6,7</b>	<b>Страны вне СНГ</b>
Ооганстан	1,2	4,0	0,6	0,2	0,3	Афганистан
Германия	1,1	7,6	7,7	0,8	0,5	Германия
Грузия	1,0	2,3	4,8	0,4	0,3	Грузия
Иран	0,2	3,1	4,7	0,3	0,2	Иран
Кытай	1,2	8,6	8,4	0,7	0,5	Китай
Түркия	5,0	22,6	36,9	4,2	1,6	Турция

## Дыйкан (фермер) чарбалары - Крестьянские (фермерские) хозяйства

Бардыгы	100	100	100	100	100	Всего
<b>КМШ өлкөрү</b>	<b>98,8</b>	<b>98,3</b>	<b>75,2</b>	<b>93,3</b>	<b>72,1</b>	<b>Страны СНГ</b>
Беларусь	2,9	-	0,0	4,5	-	Беларусь
Казакстан	1,2	4,7	2,3	1,7	0,1	Казакстан
Россия	93,1	91,0	72,1	80,6	58,3	Россия
<b>КМШдан тышкаркы өлкөлөр</b>	<b>1,2</b>	<b>1,7</b>	<b>24,8</b>	<b>6,7</b>	<b>27,9</b>	<b>Страны вне СНГ</b>
Кытай	-	0,0	0,1	0,0	0,6	Китай
Түркия	0,6	0,0	20,0	0,6	24,7	Турция
Бириккен Араб Эмираттары						Объединенные Арабские Эмираты
Оман	-	1,7	4,2	-	-	Оман
	-	0,0	0,0	-	-	

## 5.7. Өлкөлөр боюнча импорттун көлөмү

(АКШнын миң доллар)

## Объем импорта по странам

(тыс. долларов США)

	2012	2013	2014	2015	2016	
<b>Чакан ишканалар - Малые предприятия</b>						
<b>Бардыгы</b>	<b>1 588 362,9</b>	<b>1 736 303,1</b>	<b>1 663 784,6</b>	<b>1 357 610,3</b>	<b>1 431 253,5</b>	<b>Всего</b>
<b>КМШ өлкөрү</b>	<b>887 226,8</b>	<b>899 042,1</b>	<b>800 371,6</b>	<b>551 533,7</b>	<b>383 903,0</b>	<b>Страны СНГ</b>
Азербайджан	2 942,5	5 708,4	11 679,3	5 296,0	4 431,2	Азербайджан
Беларусь	131 538,7	80 763,9	66 462,7	41 489,4	29 561,1	Беларусь
Казакстан	148 272,2	150 076,5	144 055,5	140 689,8	122 444,9	Казакстан
Россия	488 251,0	531 645,9	459 023,2	291 227,3	169 925,2	Россия
Тажикстан	997,6	476,8	547,3	1 827,7	1 959,7	Таджикистан
Түркмөнстан	1 651,0	1 670,7	1 456,7	3 729,9	3 898,6	Туркменистан
Өзбекстан	22 337,4	46 249,8	68 035,4	25 419,2	42 992,1	Узбекистан
Украина	89 194,8	80 326,5	47 606,4	40 640,7	8 262,9	Украина
<b>КМШдан тышкары өлкөлөр</b>	<b>701 136,1</b>	<b>837 260,9</b>	<b>863 412,9</b>	<b>806 076,6</b>	<b>1 047 350,5</b>	<b>Страны вне СНГ</b>
Бельгия	3 436,0	3 744,2	2 806,1	1 411,5	1 365,7	Бельгия
Венгрия	3 151,3	4 283,9	5 205,5	921,9	1 122,4	Венгрия
Германия	27 890,8	44 377,3	34 553,3	19 794,1	23 794,1	Германия
Иран	4 790,4	8 385,0	6 466,4	2 412,0	2 585,7	Иран
Италия	7 247,2	9 965,4	10 269,7	9 505,5	9 284,8	Италия
Кытай	399 840,8	469 118,9	438 738,3	554 827,4	793 151,3	Китай
Корея						Республика
Республикасы	19 379,8	24 622,4	38 684,1	26 255,6	11 790,1	Корея
Литва	4 228,3	11 934,2	13 973,7	10 049,6	4 815,6	Литва
Латвия	7 786,4	8 588,3	5 450,9	4 217,4	2 290,6	Латвия
Бириккен Араб Эмираттары						Объединенные Арабские Эмираты
Польша	12 107,1	8 886,1	10 148,4	7 024,9	5 081,1	Польша
Америка Кошмо Штаттары	47 519,3	61 251,1	75 153,2	18 380,1	4 249,5	Соединенные Штаты Америки
Бириккен Падышалыгы (Улуу Британия)	3 795,0	5 443,6	3 600,1	2 100,5	1 314,6	Соединенное Королевство (Велико-британия)
Түркия	49 250,4	57 940,3	78 015,7	70 256,0	113 330,8	Турция
Франция	9 081,3	9 480,2	11 352,1	5 373,9	2 613,3	Франция
Финляндия	2 145,7	1 722,6	1 024,2	1 363,1	614,8	Финляндия
Япония	5 045,3	5 463,0	9 847,9	3 808,7	3 886,4	Япония
<b>Орто ишканалар - Средние предприятия</b>						
<b>Бардыгы</b>	<b>477 912,7</b>	<b>478 286,0</b>	<b>508 609,9</b>	<b>435 850,1</b>	<b>367 519,9</b>	<b>Всего</b>
<b>КМШ өлкөрү</b>	<b>336 263,1</b>	<b>325 523,9</b>	<b>344 955,7</b>	<b>318 826,9</b>	<b>236 492,1</b>	<b>Страны СНГ</b>
Беларусь	6 903,4	6 302,0	5 249,8	2 800,4	3 139,1	Беларусь
Казакстан	98 170,1	94 997,5	106 684,3	85 863,8	70 149,8	Казакстан
Россия	219 240,8	191 329,1	207 887,0	201 153,1	144 684,5	Россия
Тажикстан	18,5	7,9	161,7	49,3	29,2	Таджикистан
Өзбекстан	1 487,2	2 376,0	945,3	10 807,5	5 103,0	Узбекистан
Украина	9 770,9	29 784,5	23 402,0	17 944,2	12 325,0	Украина

	2012	2013	2014	2015	2016	
<b>КМШдан тышкаркы өлкөлөр</b>	<b>141 649,6</b>	<b>152 762,1</b>	<b>163 654,2</b>	<b>117 023,2</b>	<b>131 027,9</b>	<b>Страны вне СНГ</b>
Венгрия	3 994,2	4 283,9	4 973,9	1 657,1	862,2	Венгрия
Германия	14 835,7	16 695,5	17 608,7	9 083,4	5 000,5	Германия
Египет	6 383,5	6 947,8	7 597,2	6 493,4	2 365,3	Египет
Индия	2 777,0	2 991,8	2 535,2	3 509,8	3 881,4	Индия
Италия	2 936,0	1 446,3	4 344,4	2 194,7	4 920,3	Италия
Кытай	35 899,8	31 022,0	36 226,9	32 284,1	69 761,8	Китай
Корея						Республика Корея
Республикасы	17 418,1	15 167,7	13 645,6	6 265,6	1 286,3	Корея
Малайзия	1 390,0	3 933,0	1 752,9	1 391,4	1 249,5	Малайзия
Нидерланды	659,4	1 382,9	859,4	1 520,9	382,7	Нидерланды
Пакистан	1 183,9	2 334,8	1 188,6	1 497,7	1 089,9	Пакистан
Польша	8 746,9	8 896,1	7 651,6	2 960,5	1 903,9	Польша
Америка						Соединенные Штаты
Кошмо						Америци
Штаттары	1 695,7	1 689,3	4 302,0	2 838,4	2 687,3	Турция
Түркия	8 717,0	11 628,0	13 173,0	11 740,2	9 182,1	Финляндия
Финляндия	2 042,4	1 475,7	1 024,2	963,7	705,6	Франция
Франция	4 001,1	3 150,5	3 269,2	2 410,0	1 768,2	Швейцария
Швейцария	0,0	626,7	0,0	599,3	478,1	Шри-Ланка
Шри-Ланка	407,2	-	-	1 240,3	1 204,1	Япония
Япония	5 182,6	9 702,8	14 196,5	678,5	496,9	

## Жеке ишкерлер - Индивидуальные предприниматели

<b>Бардыгы</b>	<b>1 144 449,6</b>	<b>892 505,9</b>	<b>874 388,3</b>	<b>699 231,4</b>	<b>572 991,4</b>	<b>Всего</b>
<b>КМШ өлкөрү</b>	<b>178 076,8</b>	<b>96 904,9</b>	<b>86 427,4</b>	<b>329 412,9</b>	<b>429 266,0</b>	<b>Страны СНГ</b>
Беларусь	4 922,3	2 678,8	2 422,2	2 108,8	9 258,8	Беларусь
Казакстан	63 027,7	19 313,7	15 264,7	74 803,5	67 260,2	Казакстан
Россия	82 811,7	57 184,8	51 312,5	234 863,5	330 736,5	Россия
Тажикстан	392,2	119,3	376,4	2 526,8	4 255,4	Таджикистан
Өзбекстан	18 164,1	12 238,1	13 897,5	11 690,3	14 823,0	Узбекистан
Украина	8 078,4	5 234,9	2 647,2	3 250,9	2 287,9	Украина
<b>КМШдан тышкаркы өлкөлөр</b>	<b>966 372,8</b>	<b>795 601,0</b>	<b>787 960,8</b>	<b>369 818,4</b>	<b>143 725,4</b>	<b>Страны вне СНГ</b>
Германия	106 955,0	106 028,0	93 179,6	21 390,6	4 475,1	Германия
Индия	3 046,1	1 788,0	2 513,3	2 378,9	2 344,3	Индия
Кытай	459 976,0	272 012,2	213 368,1	225 050,2	72 535,5	Китай
Корея						Республика Корея
Республикасы	42 374,9	49 305,1	28 857,7	10 002,7	4 719,7	Корея
Бириккен						Объединенные Арабские Эмираты
Араб						Эмираты
Эмираттары	946,4	427,0	386,1	718,6	720,6	Польша
Польша	6 276,3	5 096,9	5 131,2	3 690,4	2 144,1	Соединенные Штаты
Америка						Америци
Кошмо						Турция
Штаттары	20 272,5	22 482,8	39 772,2	4 993,2	440,4	Япония
Түркия	86 188,4	62 616,7	51 024,2	53 730,2	37 465,7	
Япония	166 314,3	212 583,2	301 650,7	20 353,7	2 502,1	

	2012	2013	2014	2015	2016	
<b>Дыйкан (фермер) чарбалары - Крестьянские (фермерские) хозяйства</b>						
<b>Бардыгы</b>	<b>4 953,0</b>	<b>10 824,6</b>	<b>7 049,7</b>	<b>10 430,4</b>	<b>4 850,8</b>	<b>Всего</b>
<b>КМШ өлкөрү</b>	<b>2 643,9</b>	<b>6 988,0</b>	<b>1 292,1</b>	<b>799,4</b>	<b>1 275,3</b>	<b>Страны СНГ</b>
Беларусь	39,2	39,9	47,1	0,5	-	Беларусь
Казакстан	184,6	241,8	811,8	110,0	624,4	Казакстан
Россия	935,4	3 967,2	385,7	544,9	59,5	Россия
Украина	1 484,6	22,0	18,7	17,8	28,2	Украина
Өзбекстан	-	2 717,2	22,2	90,7	490,5	Узбекистан
<b>КМШдан тышкары өлкөлөр</b>	<b>2 309,1</b>	<b>3 836,6</b>	<b>5 757,6</b>	<b>9 630,9</b>	<b>3 575,5</b>	<b>Страны вне СНГ</b>
Дания	7,6	25,0	217,7	247,4	-	Дания
Италия	123,8	100,9	94,5	68,7	95,2	Италия
Польша	12,5	0,7	84,9	97,9	24,8	Польша
Германия	399,0	1 271,9	2 080,8	1 468,8	517,3	Германия
Кытай	544,2	656,1	398,1	2 406,5	1 237,8	Китай
Литва	90,4	114,6	241,4	207,6	55,1	Литва
Нидерланды	307,6	211,7	838,1	2 491,4	74,0	Нидерланды
Түркия	0,3	199,0	174,0	1 229,6	994,9	Турция
Америка Кошмо Штаттары	150,0	2,9	18,3	23,2	19,8	Соединенные Штаты Америки
Франция	198,1	21,2	326,5	219,7	80,8	Франция
Швеция	455,6	1 043,1	751,6	440,9	-	Швеция
Япония	-	0,2	0,0	197,1	-	Япония

## 5.8. Өлкөлөр боюнча импорттун түзүмү

(жыйынтыкка карата пайыз менен)

## Структура импорта по странам

(в процентах к итогу)

	2012	2013	2014	2015	2016	
<b>Чакан ишканалар - Малые предприятия</b>						
<b>Бардыгы</b>	<b>100</b>	<b>100</b>	<b>100</b>	<b>100</b>	<b>100</b>	<b>Всего</b>
<b>КМШ өлкөрү</b>	<b>55,9</b>	<b>51,8</b>	<b>48,1</b>	<b>40,6</b>	<b>26,8</b>	<b>Страны СНГ</b>
Азербайджан	0,2	0,3	0,7	-	-	Азербайджан
Беларусь	8,3	4,7	4,0	3,1	2,1	Беларусь
Казакстан	9,3	8,6	8,7	10,4	8,6	Казакстан
Россия	30,7	30,6	27,6	21,5	11,9	Россия
Тажикстан	0,1	0,0	0,0	0,1	0,1	Таджикистан
Түркмөнстан	0,1	0,1	0,1	0,3	0,3	Туркменистан
Өзбекстан	1,4	2,7	4,1	1,9	3,0	Узбекистан
Украина	5,6	4,6	2,9	3,0	0,6	Украина
<b>КМШдан тышкаркы өлкөлөр</b>	<b>44,1</b>	<b>48,2</b>	<b>51,9</b>	<b>59,4</b>	<b>73,2</b>	<b>Страны вне СНГ</b>
Бельгия	0,2	0,2	0,2	0,1	0,1	Бельгия
Венгрия	0,2	0,2	0,3	0,1	0,1	Венгрия
Германия	1,8	2,6	2,1	1,5	1,7	Германия
Иран	0,3	0,5	0,4	0,2	0,2	Иран
Италия	0,5	0,6	0,6	0,7	0,6	Италия
Кытай	25,2	27,0	26,4	40,9	55,4	Китай
Корея Республикасы	1,2	1,4	2,3	1,9	0,8	Корея Республика
Литва	0,3	0,7	0,8	0,7	0,3	Литва
Латвия	0,5	0,5	0,3	0,3	0,2	Латвия
Бириккен Араб Эмираттары	0,1	0,2	0,2	0,1	0,2	Объединенные Арабские Эмираты
Польша	0,8	0,5	0,6	0,5	0,4	Польша
Америка Кошмо Штаттары	3,0	3,5	4,5	1,4	0,3	Соединенные Штаты Америки
Бириккен Падышалыгы (Улуу Британия)	0,2	0,3	0,2	1,4	0,1	Соединенное Королевство (Велико-британия)
Түркия	3,1	3,3	4,7	5,2	7,9	Турция
Франция	0,6	0,5	0,7	0,4	0,2	Франция
Финляндия	0,1	0,1	0,1	0,1	0,0	Финляндия
Япония	0,3	0,3	0,6	0,3	0,3	Япония
<b>Орто ишканалар - Средние предприятия</b>						
<b>Бардыгы</b>	<b>100</b>	<b>100</b>	<b>100</b>	<b>100</b>	<b>100</b>	<b>Всего</b>
<b>КМШ өлкөрү</b>	<b>70,4</b>	<b>68,1</b>	<b>67,8</b>	<b>73,2</b>	<b>64,3</b>	<b>Страны СНГ</b>
Беларусь	1,4	1,3	1,0	0,6	0,9	Беларусь
Казакстан	20,5	19,9	21,0	19,7	19,1	Казакстан
Россия	45,9	40,0	40,9	46,2	39,4	Россия
Тажикстан	0,0	0,0	0,0	0,0	0,0	Таджикистан
Өзбекстан	0,3	0,5	0,2	2,5	1,4	Узбекистан
Украина	2,0	6,2	4,6	4,1	3,4	Украина

	2012	2013	2014	2015	2016	
<b>КМШдан тышкаркы өлкөлөр</b>	<b>29,6</b>	<b>31,9</b>	<b>32,2</b>	<b>26,8</b>	<b>35,7</b>	<b>Страны вне СНГ</b>
Венгрия	0,8	0,9	1,0	0,4	0,2	Венгрия
Германия	3,1	3,5	3,5	2,1	1,4	Германия
Египет	1,3	1,5	1,5	-	-	Египет
Индия	0,6	0,6	0,5	0,8	1,1	Индия
Италия	0,6	0,3	0,9	0,5	1,3	Италия
Кытай	7,5	6,5	7,1	7,4	19,0	Китай
Корея Республикасы	3,6	3,2	2,7	1,4	0,4	Корея Республикасы
Малайзия	0,3	0,8	0,3	0,3	0,3	Малайзия
Нидерланды	0,1	0,3	0,2	0,3	0,1	Нидерланды
Пакистан	0,2	0,5	0,2	-	-	Пакистан
Польша	1,8	1,9	1,5	0,7	0,5	Польша
Америка Кошмо Штаттары	0,4	0,4	0,8	0,7	0,7	Америка Кошмо Штаттары
Түркия	1,8	2,4	2,6	2,7	2,5	Түркия
Финляндия	0,4	0,3	0,2	0,2	0,2	Финляндия
Франция	0,8	0,7	0,6	0,6	0,5	Франция
Швейцария	0,0	0,1	0,0	-	0,1	Швейцария
Шри-Ланка	0,1	0,0	0,0	-	-	Шри-Ланка
Япония	1,1	2,0	2,8	0,2	0,1	Япония

## Жеке ишкерлер - Индивидуальные предприниматели

<b>Бардыгы</b>	<b>100</b>	<b>100</b>	<b>100</b>	<b>100</b>	<b>100</b>	<b>Всего</b>
<b>КМШ өлкөрү</b>	<b>15,6</b>	<b>10,9</b>	<b>9,9</b>	<b>47,1</b>	<b>74,9</b>	<b>Страны СНГ</b>
Беларусь	0,4	0,3	0,3	0,3	1,6	Беларусь
Казакстан	5,5	2,2	1,7	10,7	11,7	Казакстан
Россия	7,2	6,4	5,9	33,6	57,7	Россия
Тажикстан	0,0	0,0	0,0	0,4	0,7	Таджикистан
Өзбекстан	1,6	1,4	1,6	1,7	2,6	Узбекистан
Украина	0,7	0,6	0,3	0,5	0,4	Украина
<b>КМШдан тышкаркы өлкөлөр</b>	<b>84,4</b>	<b>89,1</b>	<b>90,1</b>	<b>52,9</b>	<b>25,1</b>	<b>Страны вне СНГ</b>
Германия	9,3	11,9	10,7	3,1	0,8	Германия
Индия	0,3	0,2	0,3	0,3	0,4	Индия
Кытай	40,2	30,5	24,4	32,2	12,7	Китай
Корея Республикасы	3,7	5,5	3,3	1,4	0,8	Корея Республикасы
Бириккен Араб Эмираттары	0,1	0,0	0,0	0,1	0,1	Объединенные Арабские Эмираты
Польша	0,5	0,6	0,6	0,5	0,4	Польша
Америка Кошмо Штаттары	1,8	2,5	4,5	0,7	0,1	Америка Кошмо Штаттары
Түркия	7,5	7,0	5,8	7,7	6,5	Түркия
Япония	14,5	23,8	34,5	2,9	0,4	Япония

	2012	2013	2014	2015	2016	
<b>Дыйкан (фермер) чарбалары - Крестьянские (фермерские) хозяйства</b>						
<b>Бардыгы</b>	<b>100</b>	<b>100</b>	<b>100</b>	<b>100</b>	<b>100</b>	<b>Всего</b>
<b>КМШ өлкөрү</b>	<b>53,4</b>	<b>64,6</b>	<b>18,3</b>	<b>7,7</b>	<b>26,3</b>	<b>Страны СНГ</b>
Беларусь	0,8	0,4	0,7	0,0	-	Беларусь
Казакстан	3,7	2,2	11,5	1,1	12,9	Казакстан
Россия	18,9	36,6	5,5	5,2	1,2	Россия
Украина	30,0	25,1	0,3	0,2	0,6	Украина
Өзбекстан	0,0	0,2	0,3	0,9	10,1	Узбекистан
<b>КМШдан тышкары өлкөлөр</b>	<b>46,6</b>	<b>35,4</b>	<b>81,7</b>	<b>92,3</b>	<b>73,7</b>	<b>Страны вне СНГ</b>
Дания	0,2	0,2	3,1	2,4	-	Дания
Италия	2,5	0,9	1,3	0,7	2,0	Италия
Польша	0,3	0,0	1,2	0,9	0,5	Польша
Германия	8,1	11,8	29,5	14,1	10,7	Германия
Кытай	11,0	6,1	5,6	23,1	25,5	Китай
Литва	1,8	1,1	3,4	2,0	1,1	Литва
Нидерланды	6,2	2,0	11,9	23,9	1,5	Нидерланды
Түркия	0,0	1,8	2,5	11,8	20,5	Турция
Америка Кошмо Штаттары	3,0	0,0	0,3	0,2	0,4	Соединенные Штаты Америки
Франция	4,0	0,2	4,6	2,1	1,7	Франция
Швеция	9,2	9,6	10,7	4,2	-	Швеция
Япония	0,0	0,0	0,0	0,0	-	Япония



**5.9. Товарлардын айрым түрлөрүнүн  
экспортунун көлөмү**

(АКШнын миң доллар)

**Объем экспорта отдельных  
видов товаров**

(тыс. долларов США)

	2012	2013	2014	2015	2016	
<b>Чакан ишканалар - Малые предприятия</b>						
Жашылчалар	37 482,2	65 031,4	43 621,7	34 162,0	29 977,8	Овощи
Пахта буласы	12 532,4	10 957,2	6 363,1	5 061,4	7 522,5	Хлопковое волокно
Мунай	0,0	1 036,5	2 838,2	-	2 644,5	Нефть
Бензин	13 590,5	8 431,3	3 011,2	-	18,4	Бензин
Керосин	22 979,0	58 373,1	23 888,3	11 915,5	447,8	Керосин
Дизель отуну	2 084,3	1 521,2	2 647,0	-	-	Дизельное топливо
Цемент, портландцемент	1,5	353,0	901,0	1,0	-	Цемент, портландцемент
Кийим-кечелер жана аларга тиешелүү буюмдар	74 672,1	62 093,8	60 754,7	39 315,0	6 796,4	Предметы одежды и одежные принадлежности
<b>Орто ишканалар - Средние предприятия</b>						
Пахта буласы	4 139,3	1 989,4	6 140,3	5 650,5	4 732,7	Хлопковое волокно
Бөлок функцияларды аткаруу үчүн жасалган машиналар	-	1,5	-	1 364,5	1 155,0	Машины, предназначенные для выполнения отдельных функций
Кийим-кечелер жана аларга тиешелүү буюмдар	51 107,5	33 519,2	36 315,4	1 105,6	1 661,3	Предметы одежды и одежные принадлежности
<b>Жеке ишкерлер - Индивидуальные предприниматели</b>						
Жашылчалар	44 419,4	8 047,4	12 612,5	28 757,8	44 949,4	Овощи
Жемиштер	45 578,5	2 488,5	451,2	20 976,5	26 416,3	Фрукты
Жегиликтүү жана курगतатылган жангактар	1 815,2	3 867,2	3 766,5	2 639,7	1 278,7	Съедобные орехи свежие или сушеные
Жемиштер жана жангак тондурулган	41,0	34,2	0,5	34,7	9,1	Фрукты и орехи замороженные
<b>Дыйкан (фермер) чарбалары - Крестьянские (фермерские) хозяйства</b>						
Жашылчалар	232,9	124,7	2 069,5	32,2	121,7	Овощи
Пахта буласы	11 930,8	4 671,9	7 678,0	6 344,2	6 886,2	Хлопковое волокно

## 5.10. Товарлардын айрым түрлөрүнүн экспорту      Экспорт отдельных видов товаров

(натуралай түрдө)

(в натуральном выражении)

	2012	2013	2014	2015	2016	
<b>Чакан ишканалар - Малые предприятия</b>						
<i>тонна-тонн</i>						
Жашылчалар	48 565,5	56 751,7	61 846,3	139 932,9	47 294,4	Овощи
Пахта буласы	10 143,6	8 015,0	5 288,4	4 189,6	6 180,9	Хлопковое волокно
Мунай	0,0	2 423,3	6 571,8	-	7 229,0	Нефть
Бензин	14 784,0	11 526,2	4 211,8	-	65,9	Бензин
Керосин	16 498,4	51 126,6	18 864,8	13 407,8	559,5	Керосин
Дизель отуну	2 283,6	1 774,2	4 017,7	-	-	Дизельное топливо
Цемент, портландцемент	10,0	3 755,0	10 009,3	0,4	-	Цемент, портландцемент
<b>Орто ишканалар - Средние предприятия</b>						
<i>тонна-тонн</i>						
Пахта буласы	3 168,7	1 618,3	3 795,5	4 467,4	3 257,0	Хлопковое волокно
Бөлок функцияларды аткаруу үчүн жасалган машиналар	0,0	4,0	0,0	214,5	70,7	Машины, предназначенные для выполнения отдельных функций
<b>Жеке ишкерлер - Индивидуальные предприниматели</b>						
<i>тонна-тонн</i>						
Жашылчалар	169 375,5	9 650,7	13 748,0	163 247,7	101 540,6	Овощи
Жемиштер	83 414,5	6 446,0	3 179,3	25 137,6	17 292,6	Фрукты Съедобные орехи свежие или сушеные
Жегиликтүү жана кургатылган жангактар	1 356,6	3 078,4	2 504,2	1 593,9	856,6	Фрукты и орехи замороженные
Жемиштер жана жангак тондурулган	42,3	22,6	0,3	21,9	14,7	
<b>Дыйкан (фермер) чарбалары - Крестьянские (фермерские) хозяйства</b>						
<i>тонна-тонн</i>						
Жашилчалар	1 187,3	955,2	2 173,6	22,3	332,9	Овощи
Пахта буласы	9 451,5	3 997,9	6 172,2	4 930,0	4 895,2	Хлопковое волокно

**5.11. Товарлардын айрым түрлөрүнүн импортунун көлөмү**

(АКШнын миң доллар)

**Объем импорта отдельных видов товаров**

(тыс. долларов США)

	2012	2013	2014	2015	2016	
<b>Чакан ишканалар - Малые предприятия</b>						
Эт жана эт азыктары	57 824,2	64 181,3	74 224,7	54 407,8	16 788,5	Мясо и субпродукты
Буудай	37 429,2	35 957,6	39 373,1	26 867,4	32 924,9	Пшеница
Буудай уну	21 497,2	25 480,7	10 960,0	6 943,6	2 184,7	Мука пшеничная
Ак кант	55 095,9	45 546,3	38 843,9	37 913,7	9 578,6	Сахар белый
Шоколад жана башка какао кошулган тамак-аш азыктары	37 351,0	21 997,7	28 753,6	4 888,9	3 073,1	Шоколад и прочие пищевые продукты, содержащие какао
Мунай	4 704,4	581,1	-	2,9	359,7	Нефть
Бензин	77 793,5	77 066,9	68 209,8	18 271,7	940,3	Бензин
Керосин	21 128,0	42 154,9	20 323,8	8 282,1	3 542,7	Керосин
Дизель отуну	59 567,2	74 099,2	59 279,8	25 768,9	2 764,0	Дизельное топливо
Шиналар	19 324,0	33 122,4	21 830,5	14 061,5	10 022,2	Шины
Жасалма текстиль материалдардан токулган кездемелер	31 502,2	31 139,2	31 865,5	7 082,8	8 267,5	Ткани из искусственных текстильных материалов
Кара металлдардын прокаты	42 205,7	70 173,5	71 294,5	45 452,8	37 027,9	Прокат черных металлов
Калың зым, катанкалар жана бурчтар	32 594,8	24 119,3	9 679,5	3 835,6	7 724,0	Прутки, катанка и уголки
Жабдуулар, ага тиешелүү буюмдар, тетиктери жана байланыштары	20 275,3	27 985,2	16 753,8	26 838,8	39 447,6	Оборудование для электросвязи, детали и принадлежности
<b>Орто ишканалар - Средние предприятия</b>						
Буудай	39 697,4	34 973,9	54 433,3	28 299,8	13 218,3	Пшеница
Бензин	51 912,3	30 492,6	19 563,9	16 001,1	2 984,1	Бензин
Дизель отуну	32 056,4	18 424,5	16 224,7	5 074,7	3 194,1	Дизельное топливо
Медикаменттер	37 270,4	43 391,0	39 845,0	40 586,3	21 731,3	Медикаменты
Поликарбонаттар, алкид-дик чайырлар жана башка полиэфирлер	12 054,3	12 755,5	10 925,5	7 675,8	6 414,8	Поликарбонаты, алкидные смолы и прочие
Кагаз, картон жана андан жасалган буюмдар	12 818,2	10 586,4	13 933,3	9 199,6	9 756,0	Бумага, картон и изделия из них
Калың зым, катанкалар жана бурчтар	32 173,9	52 535,0	67 182,6	42 876,8	29 111,1	Прутки, катанка и уголки
<b>Жеке ишкерлер - Индивидуальные предприниматели</b>						
Буудай уну	6 554,4	4 403,5	2 294,5	9 651,2	12 257,4	Мука пшеничная
Жемиш	13 974,1	2 229,2	850,8	19 721,6	14 518,6	Фрукты
Токой материалдар	40 928,5	30 402,2	27 832,4	30 477,1	43 883,3	Лесоматериалы
Жасалма текстиль материалдардан токулган кездемелер	40 374,1	40 727,9	38 816,5	14 377,5	6 385,9	Ткани из искусственных текстильных материалов

	2012	2013	2014	2015	2016	
Кийим-кечелер жана аларга тиешелүү буюмдар	210 438,8	181 203,7	136 718,3	43 099,8	15 095,1	Предметы одежды и одежные принадлежности
Бут кийим	68 274,1	54 312,7	36 912,8	19 593,9	11 466,9	Обувь
<b>Дыйкан (фермер) чарбалары - Крестьянские (фермерские) хозяйства</b>						
Уруктар	45,3	3,6	0,0	14,3	1,5	Семена
Башка соустар жана аларды даярдоо үчүн препараттар	25,3	23,1	0,0	0,0	1,4	Прочие соусы и препараты для их приготовления
Жер-семирткичтер	2 216,7	6 386,0	19,4	0,0	83,5	Удобрения
Сеялкарлар, көчөт отургузуучу машиналар, кык чачуучу машиналар	52,8	44,0	68,1	89,8	196,8	Сеялки, рассадопосадочные машины, навозораз- брасыватели Уборочно- молотиль- ные комбайны
Жыйноочу-малалоочу комбайндер	118,3	48,4	39,0	58,5	32,5	Прочие уборочные машины
Башка тармакты жыйноочу машиналар жана малалоочулар	0,2	116,5	225,2	4,7	426,4	и молотилки
Тракторлор	323,4	128,9	37,1	1 768,8	247,5	Тракторы
Жарандык курулуш үчүн машиналар	31,5	3,9	61,2	0,0	0,0	Машины для гражданского строительства

## 5.12. Товарлардын айрым түрлөрүнүн импорту

(натуралай түрдө)

## Импорт отдельных видов товаров

(в натуральном выражении)

	2012	2013	2014	2015	2016	
<b>Чакан ишканалар - Малые предприятия</b>						
<i>тонна-тонн</i>						
Эт жана эт азыктары	57 193,3	43 107,6	47 641,2	41 296,7	27 128,5	Мясо и субпродукты
Буудай	185 022,8	150 170,3	183 324,1	149 241,0	197 206,0	Пшеница
Буудай уну	81 509,4	82 099,3	39 948,0	22 698,1	9 850,1	Мука пшеничная
Ак кант	73 253,0	66 828,3	56 066,4	2 033,4	18 506,2	Сахар белый
Шоколад жана башка какао кошулган тамак-аш азыктары	11 988,3	7 167,3	9 959,5	7 804,9	1 128,2	Шоколад и прочие пищевые продукты, содержащие какао
Мунай	7 383,9	908,0	0,0	8,5	1 440,0	Нефть
Бензин	106 374,5	112 103,5	91 336,8	35 655,0	4 214,0	Бензин
Керосин	17 565,4	44 041,5	23 101,4	13 212,0	7 042,1	Керосин
Дизель отуну	79 787,6	100 311,8	84 876,9	50 053,2	8 320,5	Дизельное топливо
Шиналар	274 640,0	299 345,0	251 872,0	175 691,3	223 324,0	Шины
Жасалма текстиль материалдардан токулган кездемелер, миң метр <sup>2</sup>	53 418,5	21 049,0	21 082,2	13 886,3	26 237,5	Ткани из искусствен- ных текстильных материалов, тыс.м <sup>2</sup>
Кара металлдардын прокаты	53 362,5	84 517,6	90 373,0	70 867,5	67 402,2	Прокат черных металлов
Калың зым, катанкалар жана бурчтар	36 786,3	27 496,3	12 877,0	5 779,5	14 392,2	Прутки, катанка и уголки
<b>Орто ишканалар - Средние предприятия</b>						
<i>тонна-тонн</i>						
Буудай	178 141,8	136 746,2	210 097,0	123 331,5	68 692,0	Пшеница
Бензин	69 677,2	44 854,6	27 785,3	31 395,7	12 937,2	Бензин
Дизель отуну	40 565,6	23 831,2	22 697,5	9 811,3	9 835,3	Дизельное топливо
Медикаменттер	1 588,7	2 245,6	1 943,2	2 089,6	2 094,4	Медикаменты
Поликарбонаттар, алкид- дик чайырлар жана башка полиэфирлер	7 021,3	7 627,9	7 016,4	5 961,5	5 749,2	Поликарбонаты, алкидные смолы и прочие
Кагаз, картон жана андан жасалган буюмдар	6 800,7	5 192,8	8 839,5	6 803,8	7 881,9	Бумага, картон и изделия из них
Калың зым, катанкалар жана бурчтар	45 123,1	84 240,1	111 942,0	95 855,1	74 137,5	Прутки, катанка и уголки
<b>Жеке ишкерлер - Индивидуальные предприниматели</b>						
<i>тонна-тонн</i>						
Буудай уну	24 349,8	15 366,1	9 049,3	20 639,8	35 185,1	Мука пшеничная
Жемиш	18 324,4	2 558,5	1 077,1	34 628,8	35 234,6	Фрукты
Жасалма текстиль материалдардан токулган кездемелер, миң метр <sup>2</sup>	175 613,5	153 245,4	132 304,5	79 953,6	18 494,5	Ткани из искусствен- ных текстильных материалов, тыс.м <sup>2</sup>

	2011	2012	2013	2015	2016	
<b>Дыйкан (фермер) чарбалары - Крестьянские (фермерские) хозяйства</b>						
	<i>тонна-тонн</i>					
Уруктар	6,6	0,2	0,0	128,2	0,5	Семена
Башка соустар жана аларды даярдоо үчүн препараттар	5,0	4,5	0,0	0,0	0,9	Прочие соусы и препараты для их приготовления
Жер-семирткичтер	6 514,9	18 407,3	67,0	0,0	127,2	Удобрения
	<i>даана-штук</i>					
Сеялкарлар, көчөт отургузуучу машиналар, кык чачуучу машиналар	1	7	3	30	45	Сеялки, рассадопосадочные машины, навозораз-брасыватели
Жыйноочу-малалоочу комбайндер	2	2	2	21	28	Уборочно-молотильные комбайны
Башка тармакты жыйноочу машиналар жана малалоочулар	1	21	11	4	17	Прочие уборочные машины и молотилки
Тракторлор	7	8	4	82	15	Тракторы
Жарандык курулуш үчүн машиналар	2	1	4	-	-	Машины для гражданского строительства



**6. Дыйкан (фермер) чарбаларынын ишмердигинин негизги  
көрсөткүчтөрү**  
**Основные показатели деятельности крестьянских  
(фермерских) хозяйств**



**6.1. Дыйкан (фермер) чарбаларынын  
аймактар боюнча саны<sup>1</sup>**  
(бирдик)

**Число крестьянских (фермерских)  
хозяйств по территории<sup>1</sup>**  
(единиц)

	2012	2013	2014	2015	2016	
<b>Кыргыз Республикасы</b>	<b>356 642</b>	<b>382 883</b>	<b>384 318</b>	<b>400 794</b>	<b>414 919</b>	<b>Кыргызская Республика</b>
Баткен облусу	34 943	36 983	37 252	38 019	38 483	Баткенская область
Жалал-Абад облусу	89 312	94 717	94 299	94 899	96 013	Джалал-Абадская область
Ысык-Көл облусу	31 731	35 334	34 633	34 959	35 254	Иссык-Кульская область
Нарын облусу	38 361	40 307	39 588	40 313	41 383	Нарынская область
Ош облусу	79 577	87 741	89 938	102 207	111 455	Ошская область
Талас облусу	21 544	23 381	24 161	24 819	25 609	Таласская область
Чуй облусу	58 547	60 559	61 705	62 701	63 657	Чуйская область
Бишкек ш.	116	782	141	228	339	г.Бишкек
Ош ш.	2 511	3 079	2 601	2 649	2 726	г.Ош

<sup>1</sup> Айыл чарба ишмердиги менен алектенген жеке ишкерлерди кошкондо  
Включая индивидуальных предпринимателей, занимающихся сельскохозяйственной деятельностью

**6.2. Дыйкан (фермер) чарбаларынын  
айыл чарба дүң продукциясы**

**Валовая продукция сельского  
хозяйства крестьянских  
(фермерских) хозяйств**

	2012	2013	2014	2015	2016	
<b>Айыл чарбаларын дүң продуктусу</b>						<b>Валовая продукция сельского хозяйства</b>
учурдагы иш жүзүндөгү баада, млн сом	99 483,7	104 635,9	117 675,8	118 968,3	118 153,0	в фактически действовавших ценах, млн. сомов
мурунку жылга карата пайыз менен	112,9	105,2	112,5	101,1	99,3	в процентах к предыдущему году
2012-ж. карата пайыз менен	100,0	105,2	118,3	119,6	118,8	в процентах к 2012г.
бардык категориядагы жалпы коломго пайыз менен	60,7	60,9	59,9	60,4	59,9	в процентах к общему объему продукции в хозяйствах всех категорий

**6.3. Дыйкан (фермер) чарбаларындагы айыл чарба өсүмдүктөрүнүн айдоо аянты**

**Посевная площадь сельскохозяйственных культур в крестьянских (фермерских) хозяйствах**

	2012	2013	2014	2015	2016	
	<i>миң гектар тысяч гектаров</i>					
<b>Бардык айдоо аянты</b>	<b>1 006,0</b>	<b>1 018,1</b>	<b>1 029,0</b>	<b>1 037,2</b>	<b>1 046,8</b>	<b>Вся посевная площадь</b>
Дан өсүмдүгү - бардыгы	496,3	519,0	518,9	512,2	498,6	Зерновые культуры - всего
<i>анын ичинде:</i>						<i>из них:</i>
буудай	287,7	313,9	307,0	269,9	245,5	пшеница
арпа	127,7	128,0	135,1	151,5	164,6	ячмень
ландык жүгөрү	80,3	76,5	76,3	88,6	87,7	кукуруза на зерно
башка дан эгиндери	0,6	0,8	0,5	2,2	0,8	прочие зерновые
Күрүч	7,1	7,7	7,8	8,3	9,6	Рис
Данбуурчактары	46,4	47,3	58,0	54,8	53,9	Зернобобовые
Кара күрүч	0,0	0,0	0,0	0,0	0,0	Гречиха
Пахта	29,0	22,1	22,2	13,3	15,6	Хлопчатник
Тамеки	3,2	3,0	1,9	0,6	0,2	Табак
Кант кызылчасы (фабрикалык)	4,3	5,3	6,2	4,0	9,7	Сахарная свекла (фабричная)
Май өсүмдүктөрү	49,6	44,8	39,0	38,3	33,3	Масличные культуры
Картошка	54,6	53,6	51,2	56,7	54,6	Картофель
Жашылча	24,8	25,0	26,2	31,2	31,2	Овощи
						Бахчи
Азык-түлүк бакчасы	8,3	8,2	8,8	10,9	10,2	продовольственные
Башка эгиндери	0,1	0,1	0,3	0,5	0,9	Прочие культуры
Тоют өсүмдүктөрү - бардыгы	282,3	282,0	288,5	306,4	329,0	Кормовые культуры - всего
<i>бардык категориялардагы чарбаларга карата пайыз менен в процентах к хозяйствам всех категорий</i>						
<b>Бардык айдоо аянты</b>	<b>86,3</b>	<b>87,0</b>	<b>87,1</b>	<b>87,5</b>	<b>87,8</b>	<b>Вся посевная площадь</b>
Дан өсүмдүгү - бардыгы	87,9	89,0	88,9	88,9	89,4	Зерновые культуры - всего
<i>анын ичинде:</i>						<i>из них:</i>
буудай	88,7	90,5	90,4	91,0	90,8	пшеница
арпа	86,6	86,9	86,8	87,0	89,2	ячмень
ландык жүгөрү	84,3	83,2	82,9	87,0	86,2	кукуруза на зерно
башка дан эгиндери						прочие зерновые
Күрүч	99,0	96,0	96,0	97,0	97,0	Рис
Данбуурчактары	94,3	94,6	94,9	95,6	95,4	Зернобобовые
Кара күрүч	3,0	2,0	0,0	0,0	0,0	Гречиха
Пахта	93,7	94,4	95,1	94,0	94,0	Хлопчатник
Тамеки	95,2	96,8	95,2	100,0	93,2	Табак
Кант кызылчасы (фабрикалык)	76,8	79,1	84,7	80,0	85,8	Сахарная свекла (фабричная)
Май өсүмдүктөрү	90,8	89,2	89,1	89,0	86,9	Масличные культуры
Картошка	66,9	66,5	64,9	67,0	66,4	Картофель
Жашылча	54,5	56,6	58,3	61,0	60,6	Овощи
						Бахчи
Азык-түлүк бакчасы	94,0	93,0	96,0	97,0	96,2	продовольственные
Башка эгиндери	50,0	25,0	75,0	71,4	98,2	Прочие культуры
Тоют өсүмдүктөрү - бардыгы	91,1	91,5	92,0	92,0	92,3	Кормовые культуры - всего

**6.4. Дыйкан (фермер) чарбаларындагы малдардын жана үй канаттууларынын башы**

**Поголовье скота и птицы в крестьянских (фермерских) хозяйствах**

	2012	2013	2014	2015	2016	
<i>жылдын аягына карата; миң баш на конец года; тысяч голов</i>						
<b>Ири мүйүздүү малдар анын ичинде:</b>	<b>665,0</b>	<b>678,5</b>	<b>709,5</b>	<b>729,6</b>	<b>754,6</b>	<b>Крупный рогатый скот в том числе:</b>
Уйлар	343,7	349,6	365,9	374,8	382,6	Коровы
Чочколор	21,4	23,1	24,7	25,3	26,4	Свињи
Койлор жана эчкилер	3 105,2	3 181,7	3 280,0	3 316,5	3 406,7	Овцы и козы
Жылкылар	231,0	233,7	244,8	252,7	260,8	Лошади
Үй канаттуулары	1 742,9	1 819,4	1 985,6	2 113,7	2 156,9	Домашняя птица
<i>бардык категориялардагы чарбаларга карата пайыз менен в процентах к хозяйствам всех категорий</i>						
<b>Ири мүйүздүү малдар анын ичинде:</b>	<b>48,6</b>	<b>48,3</b>	<b>48,6</b>	<b>48,9</b>	<b>49,4</b>	<b>Крупный рогатый скот в том числе:</b>
Уйлар	49,1	48,7	49,2	49,5	49,7	Коровы
Чочколор	38,6	44,6	48,7	50,3	51,7	Свињи
Койлор жана эчкилер	57,3	56,4	56,3	55,9	56,6	Овцы и козы
Жылкылар	57,9	57,4	56,5	56,2	55,8	Лошади
Үй канаттуулары	34,3	33,8	36,6	37,8	38,0	Домашняя птица

**6.5. Дыйкан (фермер) чарбаларындагы айыл чарба продукцияларынын негизги түрлөрүн өндүрүү**

**Производство основных видов сельскохозяйственной продукции в крестьянских (фермерских) хозяйствах**

	2012	2013	2014	2015	2016	
<i>миң тонна - тысяч тонн</i>						
Дан (иштетилгенден кийинки салмакта) <sup>1</sup>	1 272,2	1 491,5	1 169,4	1 531,0	1 539,5	Зерно (в весе после доработки) <sup>1</sup>
Картошка	892,7	898,4	873,0	962,6	930,2	Картофель
Жашылча	499,3	534,5	574,6	669,6	683,5	Овощи
Союлуучу мал жана канаттуулар (тирүүлөй салмакта)	179,0	183,9	186,9	195,3	196,8	Скот и птица на убой (в живом весе)
Чийки сүт	672,0	690,7	694,1	734,4	752,6	Молоко сырое
Жумуртка, млн. даана	106,8	110,8	115,5	141,2	157,3	Яйца, млн. штук
Физикалык (салмактагы жүн), тонна	6 341	6 543	6 586	6 838	6 884	Шерсть (в физическом весе), тонн
<i>бардык категориялардагы чарбаларга карата пайыз менен в процентах к хозяйствам всех категорий</i>						
Дан (иштетилгенден кийинки салмакта)	88,5	87,7	88,1	88,8	89,1	Зерно (в весе после доработки)
Картошка	68,0	67,4	66,1	68,0	67,0	Картофель
Жашылча	57,7	60,6	62,5	63,6	63,9	Овощи
Союлуучу мал жана канаттуулар (тирүүлөй салмакта)	92,5	94,2	51,1	51,3	50,6	Скот и птица на убой (в живом весе)
Чийки сүт	48,6	49,1	48,0	49,6	49,4	Молоко сырое
Жумуртка, млн. даана	25,6	26,2	25,9	32,6	33,5	Яйца, млн. штук
Физикалык (салмактагы жүн)	56,0	56,5	55,8	56,5	55,6	Шерсть (в физическом весе)

<sup>1</sup> Данбуурчак, күрүч жана гречихасыз  
Без зернобобовых, риса и гречихи

**6.6. Дыйкан (фермер) чарбаларындагы дандын (иптетилгенден кийинки салмакта) аймактар боюнча дүң жыйымы**

**Валовой сбор зерна (в весе после доработки) в крестьянских (фермерских) хозяйствах по территории**

	2012	2013	2014	2015	2016	
	<i>миң тонна тысяч тонн</i>					
<b>Кыргыз Республикасы</b>	<b>1 272,2</b>	<b>1 491,5</b>	<b>1 169,4</b>	<b>1 531,0</b>	<b>1 539,5</b>	<b>Кыргызская Республика</b>
Баткен облусу	91,5	83,9	81,3	88,9	88,4	Баткенская область
Жалал-Абад облусу	206,6	209,8	213,2	246,5	243,5	Джалал-Абадская область
Ысык-Көл облусу	122,2	193,7	144,4	213,0	209,4	Иссык-Кульская область
Нарын облусу	47,4	57,6	38,6	46,8	50,4	Нарынская область
Ош облусу	267,9	289,4	271,5	296,0	297,9	Ошская область
Талас облусу	113,0	49,3	37,8	38,0	40,3	Таласская область
Чуй облусу	417,6	601,6	377,0	595,2	603,8	Чуйская область
Ош ш.	5,9	6,2	5,6	6,6	5,8	г. Ош

*бардык категориялардагы чарбаларга карата пайыз менен  
в процентах к хозяйствам всех категорий*

<b>Кыргыз Республикасы</b>	<b>88,5</b>	<b>87,7</b>	<b>88,1</b>	<b>88,8</b>	<b>89,1</b>	<b>Кыргызская Республика</b>
Баткен облусу	91,4	90,4	90,1	90,8	91,0	Баткенская область
Жалал-Абад облусу	87,5	87,6	87,9	90,0	89,8	Джалал-Абадская область
Ысык-Көл облусу	95,8	97,2	97,7	97,6	96,9	Иссык-Кульская область
Нарын облусу	97,1	97,6	97,7	98,1	97,7	Нарынская область
Ош облусу	93,3	93,1	92,9	93,7	94,1	Ошская область
Талас облусу	87,9	80,0	75,5	79,8	80,8	Таласская область
Чуй облусу	82,9	82,3	82,1	83,2	83,9	Чуйская область
Ош ш.	98,3	97,7	97,3	97,0	96,7	г. Ош

**6.7. Дыйкан (фермер) чарбаларындагы**

**Валовой сбор сахарной свеклы**

	2012	2013	2014	2015	2016	
	<i>миң тонна тысяч тонн</i>					
<b>Кыргыз Республикасы</b>	<b>82,4</b>	<b>154,6</b>	<b>140,9</b>	<b>142,0</b>	<b>600,3</b>	<b>Кыргызская Республика</b>
Нарын облусу	-	-	-	-	0,9	Нарынская область
Талас облусу	6,8	2,8	-	-	12,8	Таласская область
Чуй облусу	75,6	151,8	140,9	142,0	586,6	Чуйская область

*бардык категориялардагы чарбаларга карата пайыз менен  
в процентах к хозяйствам всех категорий*

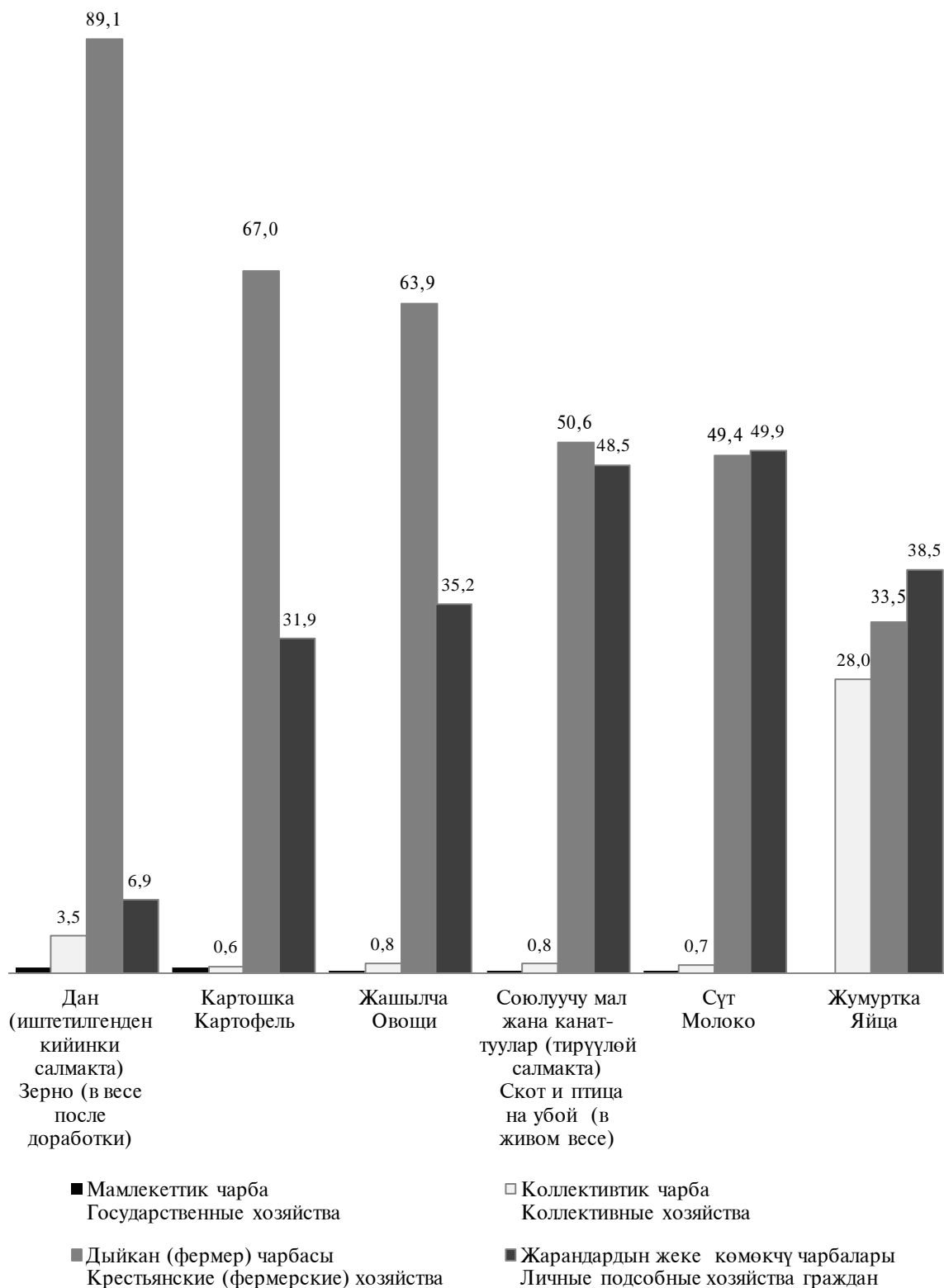
<b>Кыргыз Республикасы</b>	<b>80,9</b>	<b>79,1</b>	<b>81,2</b>	<b>77,5</b>	<b>85,1</b>	<b>Кыргызская Республика</b>
Нарын облусу	-	-	-	-	100,0	Нарынская область
Талас облусу	68,7	36,8	-	-	81,5	Таласская область
Чуй облусу	82,1	80,8	81,2	77,5	85,2	Чуйская область

**6.8. 2016-жылдагы айыл чарба продукцияларынын негизги түрлөрүн өндүрүүнүн чарбалардын категориялары боюнча түзүмү**

*(бардык категориялардагы чарбаларга карата пайыз менен)*

**Структура производства основных видов сельскохозяйственной продукции по категориям хозяйств в 2016г.**

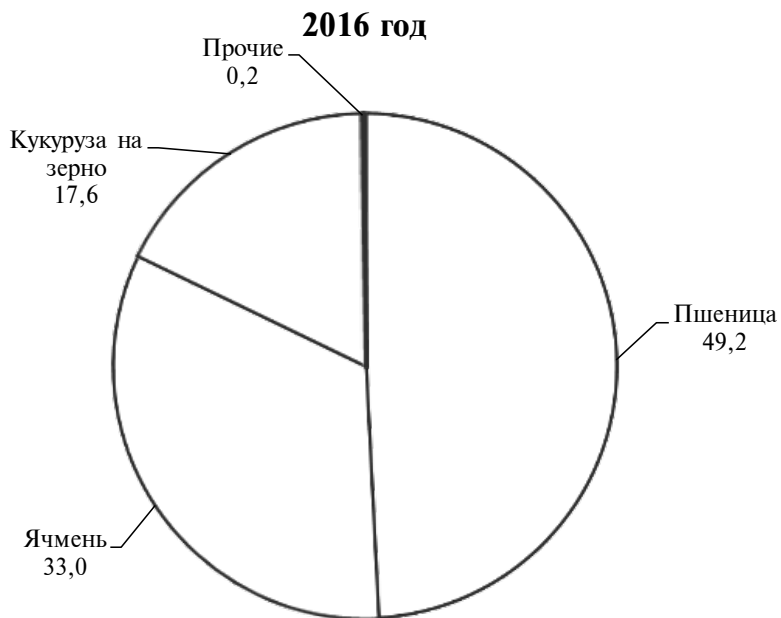
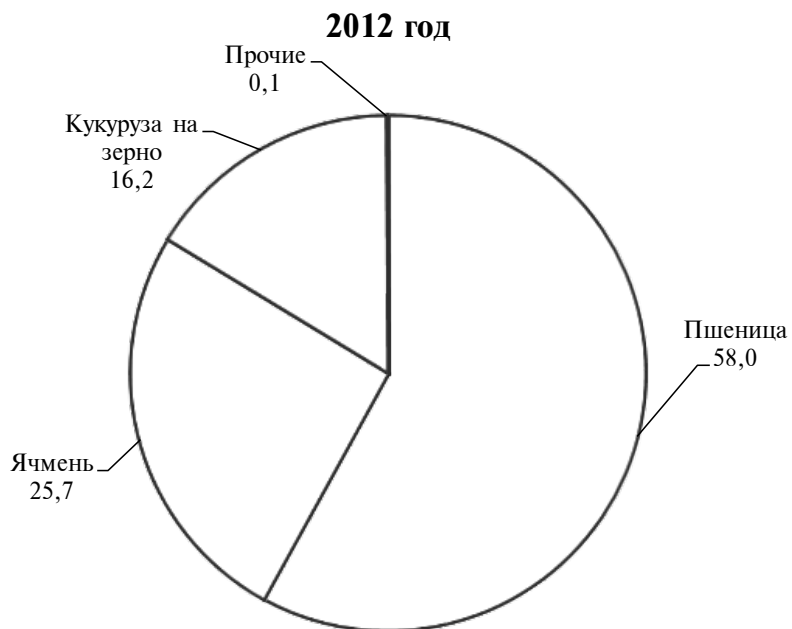
*(в процентах к хозяйствам всех категорий)*



**6.9. Дыйкан (фермер)  
чарбалардындагы дан  
өндүрүүнүн өсүмдүктөрдүн  
түрлөрү боюнча түзүмү**

**Структура производства зерна  
в крестьянских (фермерских) хозяйствах**

*(жалпы дүн жыыйм пайыз менен) (в процентах от общего валового сбора)*



**6.10. Дыйкан (фермер) чарбаларындагы картошканын аймактар боюнча дүң жыйымы**

**Валовой сбор картофеля в крестьянских (фермерских) хозяйствах по территории**

	2012	2013	2014	2015	2016	
	<i>миң тонна - тысяч тонн</i>					
<b>Кыргыз Республикасы</b>	<b>892,7</b>	<b>898,4</b>	<b>873,0</b>	<b>962,6</b>	<b>930,2</b>	<b>Кыргызская Республика</b>
Баткен облусу	18,9	18,9	18,7	20,1	22,0	Баткенская область
Жалал-Абад облусу	69,0	71,5	76,6	88,3	88,5	Джалал-Абадская область
Ысык-Көл облусу	383,4	377,5	383,0	388,5	372,3	Иссык-Кульская область
Нарын облусу	33,1	33,1	28,8	32,1	32,7	Нарынская область
Ош облусу	98,3	103,3	100,0	123,0	118,3	Ошская область
Талас облусу	205,4	202,9	184,2	205,0	186,1	Таласская область
Чуй облусу	83,1	90,1	80,4	104,1	108,9	Чуйская область
Ош ш.	1,5	1,1	1,3	1,5	1,4	г. Ош
	<i>бардык категориялардагы чарбаларга карата пайыз менен в процентах к хозяйствам всех категорий</i>					
<b>Кыргыз Республикасы</b>	<b>68,0</b>	<b>67,4</b>	<b>66,1</b>	<b>67,9</b>	<b>67,0</b>	<b>Кыргызская Республика</b>
Баткен облусу	56,6	55,9	55,3	57,9	60,3	Баткенская область
Жалал-Абад облусу	61,7	61,9	63,4	64,8	64,4	Джалал-Абадская область
Ысык-Көл облусу	78,7	77,4	76,7	76,8	76,4	Иссык-Кульская область
Нарын облусу	40,7	39,3	35,6	37,8	38,3	Нарынская область
Ош облусу	57,8	57,7	55,5	60,7	59,2	Ошская область
Талас облусу	80,5	80,1	78,2	79,4	77,6	Таласская область
Чуй облусу	48,3	51,0	47,9	54,2	54,6	Чуйская область
Ош ш.	75,0	64,7	68,4	60,0	53,8	г. Ош

**6.11. Дыйкан (фермер) чарбаларындагы союлуучу малдардын жана канаттууларынын (тирүүлөй салмакта) этин аймактар боюнча өндүрүү**

**Производство скота и птицы на убой (в живом весе) в крестьянских (фермерских) хозяйствах по территории**

	2012	2013	2014	2015	2016	
	<i>миң тонна - тысяч тонн</i>					
<b>Кыргыз Республикасы</b>	<b>179,0</b>	<b>183,9</b>	<b>186,9</b>	<b>195,3</b>	<b>196,8</b>	<b>Кыргызская Республика</b>
Баткен облусу	15,1	15,1	14,7	15,5	15,5	Баткенская область
Жалал-Абад облусу	38,5	38,9	38,4	43,0	44,5	Джалал-Абадская область
Ысык-Көл облусу	12,6	13,8	14,0	14,5	13,1	Иссык-Кульская область
Нарын облусу	44,1	44,4	45,1	46,0	47,1	Нарынская область
Ош облусу	15,4	16,1	16,6	14,0	13,7	Ошская область
Талас облусу	13,1	13,8	14,3	13,4	14,9	Таласская область
Чуй облусу	40,2	41,5	43,5	48,1	47,3	Чуйская область
Ош ш.	-	0,3	0,3	0,6	0,7	г. Ош
	<i>бардык категориялардагы чарбаларга карата пайыз менен в процентах к хозяйствам всех категорий</i>					
<b>Кыргыз Республикасы</b>	<b>51,3</b>	<b>52,3</b>	<b>51,1</b>	<b>51,3</b>	<b>50,6</b>	<b>Кыргызская Республика</b>
Баткен облусу	54,7	54,1	51,8	54,3	53,8	Баткенская область
Жалал-Абад облусу	72,9	72,7	68,0	72,7	72,7	Джалал-Абадская область
Ысык-Көл облусу	28,9	31,3	30,0	29,9	26,2	Иссык-Кульская область
Нарын облусу	90,6	90,6	90,7	90,0	90,4	Нарынская область
Ош облусу	20,8	21,6	21,5	17,8	17,1	Ошская область
Талас облусу	56,7	59,5	60,1	55,7	61,3	Таласская область
Чуй облусу	51,5	53,1	51,2	54,6	52,7	Чуйская область
Ош ш.	-	27,3	21,4	44,9	44,9	г. Ош

**6.12. Дыйкан (фермер) чарбаларындагы  
чийки сүттү аймактар боюнча өндүрүү**

**Производство молока сырого  
в крестьянских (фермерских)  
хозяйствах по территории**

	2012	2013	2014	2015	2016	
	<i>миң тонна</i>					
	<i>тысяч тонн</i>					
<b>Кыргыз Республикасы</b>	<b>672,0</b>	<b>690,7</b>	<b>694,1</b>	<b>734,4</b>	<b>752,6</b>	<b>Кыргызская Республика</b>
Баткен облусу	50,3	51,1	51,7	50,4	50,3	Баткенская область
Жалал-Абад облусу	199,7	204,2	201,7	218,4	222	Джалал-Абадская область
Ысык-Көл облусу	55	60,6	61,3	64,6	55,7	Иссык-Кульская область
Нарын облусу	107,3	107,6	107,6	109,4	112,1	Нарынская область
Ош облусу	52,5	45,3	44,2	45,3	46,5	Ошская область
Талас облусу	40,3	44,2	45,3	45,6	46	Таласская область
Чуй облусу	166,9	176,3	180,9	197,4	216,8	Чуйская область
Ош ш.	-	1,4	1,4	3,0	3,2	г. Ош

*бардык категориялардагы чарбаларга карата пайыз менен  
в процентах к хозяйствам всех категорий*

<b>Кыргыз Республикасы</b>	<b>48,6</b>	<b>49,0</b>	<b>48,0</b>	<b>49,6</b>	<b>49,4</b>	<b>Кыргызская Республика</b>
Баткен облусу	53,8	54,1	54,2	52,3	52,2	Баткенская область
Жалал-Абад облусу	71,6	71,2	67,6	71,2	71,3	Джалал-Абадская область
Ысык-Көл облусу	29,4	31,6	30,6	31,0	25,4	Иссык-Кульская область
Нарын облусу	91,6	91,4	91,4	90,8	90,8	Нарынская область
Ош облусу	19,1	16,2	15,4	15,5	15,3	Ошская область
Талас облусу	53,3	57,9	58,8	60,0	60,4	Таласская область
Чуй облусу	48,0	49,9	50,0	53,0	55,9	Чуйская область
Ош ш.	-	20,9	20,6	44,2	45,1	г. Ош





**7. Жеке ишкерлер**  
**Индивидуальные предприниматели**

---

**7.1. Катталган жеке ишкерлердин экономикалык ишмердиктин түрлөрү боюнча саны**

(1 январга; бирдик)

**Число зарегистрированных индивидуальных предпринимателей по видам экономической деятельности**

(на 1 января; единицы)

	2013	2014	2015	2016	2017	
<b>Бардыгы</b>	<b>297 895</b>	<b>329 737</b>	<b>350 688</b>	<b>366 734</b>	<b>379 150</b>	<b>Всего</b>
жалданма эмгекти тартуу менен	30 770	31 087	31 230	31 666	31 224	с привлечением наемного труда
жалданма эмгекти тартуусуз менен	267 125	298 650	319 458	335 068	347 926	без привлечения наемного труда
<b>Айыл-чарба, токой чарба жана балык уулоочулук</b>	<b>88 732</b>	<b>99 990</b>	<b>104 592</b>	<b>108 080</b>	<b>110 901</b>	<b>Сельское хозяйство, лесное хозяйство и рыболовство</b>
жалданма эмгекти тартуу менен	4 793	4 732	4 553	4 537	4 493	с привлечением наемного труда
жалданма эмгекти тартуусуз менен	83 939	95 258	100 039	103 543	106 408	без привлечения наемного труда
<b>Өнөр жай - бардыгы</b>	<b>18 030</b>	<b>19 298</b>	<b>20 633</b>	<b>21 590</b>	<b>22 560</b>	<b>Промышленность - всего</b>
жалданма эмгекти тартуу менен	4 725	4 876	4 898	4 944	4 913	с привлечением наемного труда
жалданма эмгекти тартуусуз менен	13 305	14 422	15 735	16 646	17 647	без привлечения наемного труда
анын ичинде:						в том числе:
Пайдалуу кендерди казуу	218	251	306	358	454	Добыча полезных ископаемых
жалданма эмгекти тартуу менен	58	64	67	68	66	с привлечением наемного труда
жалданма эмгекти тартуусуз менен	160	187	239	290	388	без привлечения наемного труда
Иштетүү өндүрүшү	17 687	18 912	20 170	21 232	21 911	Обрабатывающие производства
жалданма эмгекти тартуу менен	4 645	4 786	4 804	4 876	4 819	с привлечением наемного труда
жалданма эмгекти тартуусуз менен	13 042	14 126	15 366	16 356	17 092	без привлечения наемного труда
Электр энергия, газ, буу жана кондицияланган аба менен камсыздоо (жабдуу)	18	18	21	22	40	Обеспечение (снабжение) электроэнергией, газом, паром и кондиционированным воздухом
жалданма эмгекти тартуу менен	3	4	3	3	2	с привлечением наемного труда
жалданма эмгекти тартуусуз менен	15	14	18	19	38	без привлечения наемного труда
Суу менен жабдуу, тазалоо, калдыктарды иштетүү жана кайра пайдалануучу чийки затты алуу	107	117	136	156	155	Водоснабжение, очистка, обработка отходов и получение вторичного сырья
жалданма эмгекти тартуу менен	19	22	24	27	26	с привлечением наемного труда
жалданма эмгекти тартуусуз менен	88	95	112	129	129	без привлечения наемного труда

*(уландысы)**(продолжение)*

	2013	2014	2015	2016	2017	
<b>Курулуш</b>	<b>2 643</b>	<b>3 400</b>	<b>4 209</b>	<b>4 951</b>	<b>5 422</b>	<b>Строительство</b>
жалданма эмгекти тартуу менен	449	517	563	583	574	с привлечением наемного труда
жалданма эмгекти тартуусуз менен	2 194	2 883	3 646	4 368	4 848	без привлечения наемного труда
<b>Дүң жана чекене соода; автомобилдерди жана мотоциклдарды оңдоо</b>	<b>117 685</b>	<b>126 985</b>	<b>133 337</b>	<b>138 298</b>	<b>141 692</b>	<b>Оптовая и розничная торговля; ремонт автомобилей и мотоциклов</b>
жалданма эмгекти тартуу менен	11 498	11 314	11 349	11 460	11 310	с привлечением наемного труда
жалданма эмгекти тартуусуз менен	106 187	115 671	121 988	126 838	130 382	без привлечения наемного труда
<b>Транспорт ишмердиги жана жүктөрдү сактоо</b>	<b>33 738</b>	<b>37 867</b>	<b>41 281</b>	<b>43 322</b>	<b>44 854</b>	<b>Транспортная деятельность и хранение грузов</b>
жалданма эмгекти тартуу менен	1 074	1 058	1 038	1 038	1 026	с привлечением наемного труда
жалданма эмгекти тартуусуз менен	32 664	36 809	40 243	42 284	43 828	без привлечения наемного труда
<b>Мейманканалар менен ресторандар ишмердиги</b>	<b>10 920</b>	<b>11 970</b>	<b>12 855</b>	<b>13 643</b>	<b>14 270</b>	<b>Деятельность гостиниц и ресторанов</b>
жалданма эмгекти тартуу менен	3 460	3 599	3 680	3 801	3 731	с привлечением наемного труда
жалданма эмгекти тартуусуз менен	7 460	8 371	9 175	9 842	10 539	без привлечения наемного труда
<b>Маалымат жана байланыш</b>	<b>2 567</b>	<b>2 828</b>	<b>3 040</b>	<b>3 253</b>	<b>3 387</b>	<b>Информация и связь</b>
жалданма эмгекти тартуу менен	556	555	559	564	553	с привлечением наемного труда
жалданма эмгекти тартуусуз менен	2 011	2 273	2 481	2 689	2 834	без привлечения наемного труда
<b>Финансылык ортомчулук жана камсыздандыруу</b>	<b>2 063</b>	<b>2 057</b>	<b>2 016</b>	<b>1 957</b>	<b>1 955</b>	<b>Финансовое посредничество и страхование</b>
жалданма эмгекти тартуу менен	467	455	437	414	403	с привлечением наемного труда
жалданма эмгекти тартуусуз менен	1 596	1 602	1 579	1 543	1 552	без привлечения наемного труда
<b>Кыймылсыз мүлк операциялары</b>	<b>2 300</b>	<b>2 758</b>	<b>3 112</b>	<b>3 504</b>	<b>3 746</b>	<b>Операции с недвижимым имуществом</b>
жалданма эмгекти тартуу менен	305	325	332	347	344	с привлечением наемного труда
жалданма эмгекти тартуусуз менен	1 995	2 433	2 780	3 157	3 402	без привлечения наемного труда
<b>Кесиптик, илимий жана техникалык ишмердик</b>	<b>7 107</b>	<b>8 102</b>	<b>9 149</b>	<b>9 907</b>	<b>10 972</b>	<b>Профессиональная, научная и техническая деятельность</b>
жалданма эмгекти тартуу менен	1 030	1 051	1 075	1 074	1 050	с привлечением наемного труда
жалданма эмгекти тартуусуз менен	6 077	7 051	8 074	8 833	9 922	без привлечения наемного труда

(уландысы)

(продолжение)

	2013	2014	2015	2016	2017	
<b>Административтик жана көмөкчү ишмердик</b>	<b>1 313</b>	<b>1 550</b>	<b>1 689</b>	<b>1 927</b>	<b>2 140</b>	<b>Административная и вспомогательная деятельность</b>
жалданма эмгекти тартуу менен	275	295	313	328	323	с привлечением наемного труда
жалданма эмгекти тартуусуз менен	1 038	1 255	1 376	1 599	1 817	без привлечения наемного труда
<b>Билим берүү</b>	<b>879</b>	<b>1 235</b>	<b>1 653</b>	<b>1 889</b>	<b>2 018</b>	<b>Образование</b>
жалданма эмгекти тартуу менен	68	93	106	108	108	с привлечением наемного труда
жалданма эмгекти тартуусуз менен	811	1 142	1 547	1 781	1 910	без привлечения наемного труда
<b>Саламаттыкты сактоо жана калкты социалдык жактан тейлөө</b>	<b>2 091</b>	<b>2 280</b>	<b>2 439</b>	<b>2 528</b>	<b>2 641</b>	<b>Здравоохранение и социальное обслуживание населения</b>
жалданма эмгекти тартуу менен	586	615	620	635	620	с привлечением наемного труда
жалданма эмгекти тартуусуз менен	1 505	1 665	1 819	1 893	2 021	без привлечения наемного труда
<b>Искусство, көңүл ачуу жана эс алуу</b>	<b>2 056</b>	<b>2 293</b>	<b>2 492</b>	<b>2 658</b>	<b>2 770</b>	<b>Искусство, развлечения и отдых</b>
жалданма эмгекти тартуу менен	575	596	615	632	624	с привлечением наемного труда
жалданма эмгекти тартуусуз менен	1 481	1 697	1 877	2 026	2 146	без привлечения наемного труда
<b>Башка тейлөө ишмердиги</b>	<b>5 701</b>	<b>7 046</b>	<b>8 107</b>	<b>8 962</b>	<b>9 721</b>	<b>Прочая обслуживающая деятельность</b>
жалданма эмгекти тартуу менен	893	992	1 080	1 160	1 141	с привлечением наемного труда
жалданма эмгекти тартуусуз менен	4 808	6 054	7 027	7 802	8 580	без привлечения наемного труда
<b>Жалданма жумушчулар менен жеке үй чарбасынын ишмердиги; жеке керектөө үчүн жеке үй чарбасы тарабынан ар түрдүү товарларды жана кызмат көрсөтүүлөрдү өндүрүү</b>	<b>70</b>	<b>78</b>	<b>84</b>	<b>87</b>	<b>101</b>	<b>Деятельность частных домашних хозяйств с наемными работниками; производство частными домашними хозяйствами разнообразных товаров и услуг для собственного потребления</b>
жалданма эмгекти тартуу менен	16	14	12	11	11	с привлечением наемного труда
жалданма эмгекти тартуусуз менен	54	64	72	76	90	без привлечения наемного труда

**7.2. Катталган жеке ишкерлердин экономикалык ишмердиктин түрлөрү**

(1 январга; иш менен камсыздалган калктын жалпы санынын пайызы менен)

**Зарегистрированные индивидуальные предприниматели по видам экономической деятельности**

(на 1 января; в процентах от общей численности занятого населения)

	2013	2014	2015	2016	2017	
<b>Бардыгы</b>	<b>13,0</b>	<b>14,6</b>	<b>15,2</b>	<b>15,6</b>	<b>16,0</b>	<b>Всего</b>
жалданма эмгекти тартуу менен	1,3	1,4	1,4	1,3	1,3	с привлечением наемного труда
жалданма эмгекти тартуусуз менен	11,7	13,2	13,9	14,2	14,7	без привлечения наемного труда
<b>Айыл-чарба, токой чарба жана балык уулоочулук</b>	<b>12,9</b>	<b>14,0</b>	<b>14,4</b>	<b>15,7</b>	<b>17,5</b>	<b>Сельское хозяйство, лесное хозяйство и рыболовство</b>
жалданма эмгекти тартуу менен	0,7	0,7	0,6	0,7	0,7	с привлечением наемного труда
жалданма эмгекти тартуусуз менен	12,2	13,3	13,8	15,0	16,8	без привлечения наемного труда
<b>Өнөр жай - бардыгы</b>	<b>7,6</b>	<b>9,1</b>	<b>9,5</b>	<b>9,5</b>	<b>9,5</b>	<b>Промышленность - всего</b>
жалданма эмгекти тартуу менен	2,0	2,3	2,3	2,2	2,1	с привлечением наемного труда
жалданма эмгекти тартуусуз менен	5,6	6,8	7,3	7,4	7,4	без привлечения наемного труда
анын ичинде:						в том числе:
Пайдалуу кендерди казуу	1,7	2,6	3,3	3,9	4,5	Добыча полезных ископаемых
жалданма эмгекти тартуу менен	0,4	0,7	0,7	0,7	0,7	с привлечением наемного труда
жалданма эмгекти тартуусуз менен	1,2	1,9	2,6	3,1	3,8	без привлечения наемного труда
Иштетүү өндүрүшү	10,2	12,1	12,6	12,2	12,1	Обрабатывающие производства
жалданма эмгекти тартуу менен	2,7	3,1	3,0	2,8	2,7	с привлечением наемного труда
жалданма эмгекти тартуусуз менен	7,5	9,0	9,6	9,4	9,5	без привлечения наемного труда
Электр энергия, газ, буу жана кондицияланган аба менен камсыздоо (жабдуу)	0,1	0,1	0,1	0,1	0,1	Обеспечение (снабжение) электроэнергией, газом, паром и кондиционированным воздухом
жалданма эмгекти тартуу менен	0,0	0,0	0,0	0,0	0,0	с привлечением наемного труда
жалданма эмгекти тартуусуз менен	0,0	0,0	0,1	0,1	0,1	без привлечения наемного труда
Суу менен жабдуу, тазалоо, калдыктарды иштетүү жана кайра пайдалануучу чийки затты алуу	0,7	0,7	0,8	1,1	0,8	Водоснабжение, очистка, обработка отходов и получение вторичного сырья
жалданма эмгекти тартуу менен	0,1	0,1	0,1	0,2	0,1	с привлечением наемного труда
жалданма эмгекти тартуусуз менен	0,5	0,6	0,7	0,9	0,7	без привлечения наемного труда

*(уландысы)**(продолжение)*

	2013	2014	2015	2016	2017	
<b>Курулуш</b>	<b>1,0</b>	<b>1,4</b>	<b>1,7</b>	<b>1,9</b>	<b>1,9</b>	<b>Строительство</b>
жалданма эмгекти тартуу менен	0,2	0,2	0,2	0,2	0,2	с привлечением наемного труда
жалданма эмгекти тартуусуз менен	0,8	1,2	1,4	1,6	1,7	без привлечения наемного труда
<b>Дүң жана чекене соода; автомобилдерди жана мотоциклдарды оңдоо</b>	<b>34,0</b>	<b>35,3</b>	<b>38,3</b>	<b>37,9</b>	<b>38,5</b>	<b>Оптовая и розничная торговля; ремонт автомобилей и мотоциклов</b>
жалданма эмгекти тартуу менен	3,3	3,1	3,3	3,1	3,1	с привлечением наемного труда
жалданма эмгекти тартуусуз менен	30,7	32,1	35,1	34,8	35,4	без привлечения наемного труда
<b>Транспорт ишмердиги жана жүктөрдү сактоо</b>	<b>24,5</b>	<b>26,6</b>	<b>28,3</b>	<b>26,7</b>	<b>26,7</b>	<b>Транспортная деятельность и хранение грузов</b>
жалданма эмгекти тартуу менен	0,8	0,7	0,7	0,6	0,6	с привлечением наемного труда
жалданма эмгекти тартуусуз менен	23,7	25,9	27,6	26,1	26,1	без привлечения наемного труда
<b>Мейманканалар менен ресторандар ишмердиги</b>	<b>13,0</b>	<b>15,0</b>	<b>15,1</b>	<b>13,7</b>	<b>13,1</b>	<b>Деятельность гостиниц и ресторанов</b>
жалданма эмгекти тартуу менен	4,1	4,5	4,3	3,8	3,4	с привлечением наемного труда
жалданма эмгекти тартуусуз менен	8,8	10,5	10,7	9,9	9,7	без привлечения наемного труда
<b>Маалымат жана байланыш</b>	<b>9,5</b>	<b>11,0</b>	<b>11,4</b>	<b>10,5</b>	<b>11,3</b>	<b>Информация и связь</b>
жалданма эмгекти тартуу менен	2,1	2,2	2,1	1,8	1,8	с привлечением наемного труда
жалданма эмгекти тартуусуз менен	7,5	8,8	9,3	8,7	9,4	без привлечения наемного труда
<b>Финансылык ортомчулук жана камсыздандыруу</b>	<b>8,9</b>	<b>9,2</b>	<b>8,1</b>	<b>7,4</b>	<b>7,5</b>	<b>Финансовое посредничество и страхование</b>
жалданма эмгекти тартуу менен	2,0	2,0	1,7	1,6	1,6	с привлечением наемного труда
жалданма эмгекти тартуусуз менен	6,9	7,2	6,3	5,9	6,0	без привлечения наемного труда
<b>Кыймылсыз мүлк операциялары</b>	<b>41,1</b>	<b>36,8</b>	<b>31,1</b>	<b>36,7</b>	<b>47,4</b>	<b>Операции с недвижимым имуществом</b>
жалданма эмгекти тартуу менен	5,4	4,3	3,3	3,6	4,4	с привлечением наемного труда
жалданма эмгекти тартуусуз менен	35,6	32,4	27,8	33,1	43,1	без привлечения наемного труда
<b>Кесиптик, илимий жана техникалык ишмердик</b>	<b>38,0</b>	<b>50,0</b>	<b>54,8</b>	<b>65,3</b>	<b>70,8</b>	<b>Профессиональная, научная и техническая деятельность</b>
жалданма эмгекти тартуу менен	5,5	6,5	6,4	7,1	6,8	с привлечением наемного труда
жалданма эмгекти тартуусуз менен	32,5	43,5	48,3	58,2	64,0	без привлечения наемного труда

*(уландысы)**(продолжение)*

	2013	2014	2015	2016	2017	
<b>Административтик жана көмөкчү ишмердик</b>	<b>6,7</b>	<b>9,2</b>	<b>9,0</b>	<b>15,4</b>	<b>16,2</b>	<b>Административная и вспомогательная деятельность</b>
жалданма эмгекти тартуу менен	1,4	1,8	1,7	2,6	2,4	с привлечением наемного труда
жалданма эмгекти тартуусуз менен	5,3	7,5	7,3	12,7	13,8	без привлечения наемного труда
<b>Билим берүү</b>	<b>0,5</b>	<b>0,7</b>	<b>0,9</b>	<b>1,0</b>	<b>1,0</b>	<b>Образование</b>
жалданма эмгекти тартуу менен	0,0	0,1	0,1	0,1	0,1	с привлечением наемного труда
жалданма эмгекти тартуусуз менен	0,4	0,7	0,9	0,9	0,9	без привлечения наемного труда
<b>Саламаттыкты сактоо жана калкты социалдык жактан тейлөө</b>	<b>2,5</b>	<b>2,8</b>	<b>3,0</b>	<b>3,1</b>	<b>3,1</b>	<b>Здравоохранение и социальное обслуживание населения</b>
жалданма эмгекти тартуу менен	0,7	0,8	0,8	0,8	0,7	с привлечением наемного труда
жалданма эмгекти тартуусуз менен	1,8	2,1	2,3	2,3	2,4	без привлечения наемного труда
<b>Искусство, көңүл ачуу жана эс алуу</b>	<b>10,9</b>	<b>15,6</b>	<b>17,0</b>	<b>17,1</b>	<b>17,3</b>	<b>Искусство, развлечения и отдых</b>
жалданма эмгекти тартуу менен	3,0	4,1	4,2	4,1	3,9	с привлечением наемного труда
жалданма эмгекти тартуусуз менен	7,8	11,5	12,8	13,0	13,4	без привлечения наемного труда
<b>Башка тейлөө ишмердиги</b>	<b>15,2</b>	<b>21,6</b>	<b>18,9</b>	<b>20,4</b>	<b>21,0</b>	<b>Прочая обслуживающая деятельность</b>
жалданма эмгекти тартуу менен	2,4	3,0	2,5	2,6	2,5	с привлечением наемного труда
жалданма эмгекти тартуусуз менен	12,8	18,6	16,4	17,8	18,6	без привлечения наемного труда
<b>Жалданма жумушчулар менен жеке үй чарбасынын ишмердиги; жеке керектөө үчүн жеке үй чарбасы тарабынан ар түрдүү товарларды жана кызмат көрсөтүүлөрдү өндүрүү</b>	<b>0,8</b>	<b>0,4</b>	<b>0,4</b>	<b>0,4</b>	<b>0,6</b>	<b>Деятельность частных домашних хозяйств с наемными работниками; производство частными домашними хозяйствами разнообразных товаров и услуг для собственного потребления</b>
жалданма эмгекти тартуу менен	0,2	0,1	0,1	0,1	0,1	с привлечением наемного труда
жалданма эмгекти тартуусуз менен	0,6	0,3	0,3	0,3	0,5	без привлечения наемного труда



### 7.3. Катталган жеке ишкерлердин аймактар

(1 январга; бирдик)

### Зарегистрированные индивидуальные предприниматели по территории

(на 1 января; единиц)

	2013	2014	2015	2016	2017	
<b>Бардыгы</b>	<b>297 895</b>	<b>329 737</b>	<b>350 688</b>	<b>366 734</b>	<b>379 150</b>	<b>Всего</b>
жалданма эмгекти тартуу менен	30 770	31 087	31 230	31 666	31 224	с привлечением наемного труда
жалданма эмгекти тартуусуз менен	267 125	298 650	319 458	335 068	347 926	без привлечения наемного труда
<b>Баткен облусу</b>	<b>22 769</b>	<b>26 493</b>	<b>29 338</b>	<b>31 199</b>	<b>33 209</b>	<b>Баткенская область</b>
жалданма эмгекти тартуу менен	1 517	1 569	1 551	1 558	1 539	с привлечением наемного труда
жалданма эмгекти тартуусуз менен	21 252	24 924	27 787	29 641	31 670	без привлечения наемного труда
<b>Жалал-Абад облусу</b>	<b>36 464</b>	<b>42 937</b>	<b>46 022</b>	<b>48 528</b>	<b>50 517</b>	<b>Джалал-Абадская область</b>
жалданма эмгекти тартуу менен	171	192	191	207	200	с привлечением наемного труда
жалданма эмгекти тартуусуз менен	36 293	42 745	45 831	48 321	50 317	без привлечения наемного труда
<b>Ысык-Көл облусу</b>	<b>35 769</b>	<b>39 362</b>	<b>40 913</b>	<b>41 283</b>	<b>42 734</b>	<b>Иссык-Кульская область</b>
жалданма эмгекти тартуу менен	477	497	506	540	530	с привлечением наемного труда
жалданма эмгекти тартуусуз менен	35 292	38 865	40 407	40 743	42 204	без привлечения наемного труда
<b>Нарын облусу</b>	<b>19 384</b>	<b>21 455</b>	<b>22 907</b>	<b>24 235</b>	<b>24 741</b>	<b>Нарынская область</b>
жалданма эмгекти тартуу менен	90	83	73	72	71	с привлечением наемного труда
жалданма эмгекти тартуусуз менен	19 294	21 372	22 834	24 163	24 670	без привлечения наемного труда
<b>Ош облусу</b>	<b>55 652</b>	<b>63 997</b>	<b>70 655</b>	<b>76 177</b>	<b>78 803</b>	<b>Ошская область</b>
жалданма эмгекти тартуу менен	6 662	6 524	6 198	6 069	6 036	с привлечением наемного труда
жалданма эмгекти тартуусуз менен	48 990	57 473	64 457	70 108	72 767	без привлечения наемного труда
<b>Талас облусу</b>	<b>9 724</b>	<b>10 621</b>	<b>11 369</b>	<b>11 445</b>	<b>12 090</b>	<b>Таласская область</b>
жалданма эмгекти тартуу менен	28	26	50	71	66	с привлечением наемного труда
жалданма эмгекти тартуусуз менен	9 696	10 595	11 319	11 374	12 024	без привлечения наемного труда
<b>Чуй облусу</b>	<b>52 493</b>	<b>56 169</b>	<b>58 374</b>	<b>60 043</b>	<b>61 707</b>	<b>Чуйская область</b>
жалданма эмгекти тартуу менен	4 832	4 851	4 852	4 841	4 787	с привлечением наемного труда
жалданма эмгекти тартуусуз менен	47 661	51 318	53 522	55 202	56 920	без привлечения наемного труда
<b>Бишкек ш.</b>	<b>39 204</b>	<b>39 487</b>	<b>39 566</b>	<b>40 533</b>	<b>41 678</b>	<b>г.Бишкек</b>
жалданма эмгекти тартуу менен	16 899	17 259	17 725	18 223	17 913	с привлечением наемного труда
жалданма эмгекти тартуусуз менен	22 305	22 228	21 841	22 310	23 765	без привлечения наемного труда
<b>Ош ш.</b>	<b>26 436</b>	<b>29 216</b>	<b>31 544</b>	<b>33 291</b>	<b>33 671</b>	<b>г.Ош</b>
жалданма эмгекти тартуу менен	94	86	84	85	82	с привлечением наемного труда
жалданма эмгекти тартуусуз менен	26 342	29 130	31 460	33 206	33 589	без привлечения наемного труда

**2-тиркеме: Кыскача методологиялык түшүндүрмөлөр**  
**Приложение 2: Краткие методологические пояснения**

---

## **Кыскача методологиялык түшүндүрмөлөр**

### **Краткие методологические пояснения**

*Ишкерлик иш (ишкерлик) - пайда же жеке киреше алууга багытталган юридикалык жактардын же жарандардын демилгечил өз алдынча ишмердиги.*

Республиканын жана чет мамлекеттердин жарандары, ошондой эле жарандардын биригүүсү ишкерликтин субъектери боло алат.

*Чакан жана орто ишкерлик (чакан жана орто бизнес)* чарба жүргүзүүчү бирдиктердин: чакан жана орто ишканалардын, дыйкан (фермер) чарбаларынын жана жеке ишкерлердин жыйындысы катары аныкталат.

*Чакан жана орто ишкана* - Кыргыз Республикасынын Өкмөтүнүн «Ишканалардын типтеринин классификаторунун негизги схемасы жөнүндө» 1998-жылдын 17-февралындагы №78 жана «Кыргыз Республикасынын Өкмөтүнүн 1998-жылдын 17-февралындагы №78 токтомуна өзгөртүүлөрдү киргизүү тууралуу» 2002-жылдын 29-августундагы №590 токтомдоруна ылайык иштегендердин санына ээ болгон чарба жүргүзүүнүн уюштуруу-укуктук формасына карабастан юридикалык жактар, коммерциялык ишканалар:

- айыл чарбасы, аңчылык жана токой чарбасында; балык уулоочулук жана балык өстүрүүчүлүктө; тоо-кен казуу өнөр жайында; иштетүү өнөр жайында; электр энергия, газ жана сууну өндүрүү жана бөлүштүрүүдө; курулушта - **50 адам** (чакан ишкана) жана **51ден 200 адамга** чейин (орто ишкана);

- соода; автомобилдерди, турмуш-тиричилик буюмдарын жана жеке керектелүүчү нерселерди ондоо; мейманканалар жана ресторандар көрсөткөн кызмат көрсөтүүлөр; транспорт жана байланыш; финансылык ишмердик; кыймылсыз мүлк операциялары, ижара жана керектөөчүлөргө кызмат көрсөтүүлөр; билим берүү; саламаттыкты сактоо жана социалдык кызмат көрсөтүүлөрдү көрсөтүү; коммуналдык, социалдык жана жеке кызмат көрсөтүүлөрдү көрсөтүү менен иштеген ишканаларда - **15 адам** (чакан ишкана) жана **16дан 50 адамга** чейин (орто ишкана).

*Жеке ишкерлик иш менен алектенген жеке жак* - юридикалык жакты түзбөстөн эле жеке ишкер катары мамлекеттик каттоодон өткөн

*Предпринимательская деятельность (предпринимательство) - инициативная самостоятельная деятельность юридических лиц или граждан, направленная на получение прибыли или личного дохода.*

Субъектами предпринимательства могут быть граждане республики и иностранных государств, а также объединения граждан.

*Малое и среднее предпринимательство (малый и средний бизнес)* определяется как совокупность хозяйствующих единиц: малых и средних предприятий, крестьянских (фермерских) хозяйств и индивидуальных предпринимателей.

*Малое и среднее предприятие* - юридические лица, коммерческие предприятия, независимо от организационно-правовой формы хозяйствования, имеющие численность работающих в соответствии с постановлением Правительства Кыргызской Республики «Об основной схеме классификатора типов предприятий» от 17 февраля 1998г. №78 и «О внесении изменений в постановление Правительства Кыргызской Республики от 17 февраля 1998г. №78» от 29 августа 2002г. №590:

- в сельском хозяйстве, охоте и лесном хозяйстве; рыболовстве и рыбоводстве; горнодобывающей промышленности; обрабатывающей промышленности; производстве и распределении электроэнергии, газа и воды; строительстве - **50 человек** (малые предприятия) и **от 51 до 200 человек** (средние предприятия);

- на предприятиях, занятых торговлей; ремонтом автомобилей, бытовых изделий и предметов личного пользования; предоставлением услуг гостиницами и ресторанами; транспортом и связью; финансовой деятельностью; операциями с недвижимым имуществом, арендой и предоставлением услуг потребителям; образованием; здравоохранением и предоставлением социальных услуг; предоставлением коммунальных, социальных и персональных услуг - **15 человек** (малые предприятия) и **от 16 до 50 человек** (средние предприятия).

*Физическое лицо, занятое индивидуальной предпринимательской деятельностью* - гражданин, имеющий право заниматься предпринимательской деятельностью без

учурдан тартып же Кыргыз Республикасынын мыйзамдарына ылайык ишкерлик иштин айрым түрлөрү боюнча патенттик негизде ишкерлик иш менен алектенгенге укугу бар жаран.

**Кошумча дүң нарк** товарларды чыгаруу жана кызмат көрсөтүүлөр менен орто-аралык керектөөнүн ортосундагы айырма катары тармактардын денгээлинде эсептелет. «Дүн» термини өндүрүү процессиндеги керектелген негизги капиталдын наркын көрсөткүч камтып көрсөтөт.

**Ички дүң продукт** өндүрүү баскычында экономиканын секторлорунун же тармактарынын кошумча дүң нарктарын суммалоо жолу менен алынат. Ички дүң продукт рыноктук бааларда, башкача айтканда продуктуларга жана импортко таза салыктарды кошкондо эсептелет.

**Кызматкерлердин тизмелик саны (жыл ичинде орточо эсеп менен)** жылдын бардык айларындагы кызматкерлердин орточо айлык санын суммалоо жана алынган сумманы 12ге бөлүү жолу менен аныкталат, мунун менен ар бир айда кызматкерлердин тизмелик саны ар бир календарлык күндө тизмелик курамдагы кызматкерлердин санынын орточо арифметикалык мааниси катары аныкталат

Ишканалардын кызматкерлеринин **орточо айлык эмгек акысы** кызматкерлерге төлөнгөн жыл ичиндеги иштердин жыйынтыгы боюнча сыйакыны жана орточо жылдык санына бир жолку сыйлоону кошкондогу эмгек акынын эсептелген фондусун бөлүү менен аныкталган. Иштегендердин социалдык камсыздандыруу каражаттарынан алынган жөлөкпүлү эмгек акы фондусуна жана орточо акчалай эмгек акыга кирбейт.

**Түшкөн каражат (дүң киреше)** — товарларды кайтарып берүүдөн жана сатып алуучуларга арналган бааларды арзандатуудан кемитилген сатуудан түшкөн кирешенин дүң түшүүсү катары аныкталган нетто-сатуу. Бул негизги чарбачылык ишмердиктен алынган чарба жүргүзүүчү субъекттердин ишмердигинин түрүнө жараша даяр продукцияларды, товарларды, аткарылган иштерди жана көрсөтүлгөн кызмат көрсөтүүлөрдү, сыйакыны, пайыздарды, үлүштүк кирешелерди, калем акыларды жана ижара акыны сатып өткөрүүдөн түшкөн кирешелер.

образования юридического лица с момента государственной регистрации в качестве индивидуального предпринимателя или на патентной основе по отдельным видам предпринимательской деятельности согласно Законодательству Кыргызской Республики.

**Валовая добавленная стоимость** исчисляется на уровне отраслей как разность между выпуском товаров и услуг и промежуточным потреблением. Термин “валовая” указывает на то, что показатель включает потребленную в процессе производства стоимость основного капитала.

**Валовой внутренний продукт** на стадии производства получается путем суммирования валовых добавленных стоимостей секторов или отраслей экономики. Валовой внутренний продукт рассчитывается в рыночных ценах, т.е. включая чистые налоги на продукты и импорт.

**Списочная численность работников (в среднем за год)** определяется путем суммирования среднемесячной численности работников за все месяцы года и деления полученной суммы на 12, при этом списочная численность работников за каждый месяц определяется как средняя арифметическая значений численности работников списочного состава за каждый календарный день.

**Среднемесячная заработная плата** работников предприятий определена делением начисленного фонда заработной платы, включая вознаграждения по итогам работы за год и единовременные поощрения, на среднегодовую численность оплачиваемых работников. Пособия, получаемые работающими из средств социального страхования, в фонд заработной платы и среднюю денежную заработную плату не включаются.

**Выручка (валовой доход)** - нетто-реализация, которая определяется как валовые поступления дохода от реализации за минусом возврата товаров и скидок с цены, предоставленных покупателю. Это доходы от реализации готовой продукции, товаров, выполненных работ и оказанных услуг, вознаграждения, проценты, дивиденды, гонорары и арендная плата в зависимости от вида деятельности хозяйствующего субъекта полученный от основной хозяйственной деятельности.

**Сальдоштурулган финансылык жыйынтык (чыгашанын алынган пайдасы)** - ишканалардын бардык чарбалык операцияларынын бухгалтердик эсебинин негизинде табылган акыркы финансылык жыйынтык. Продукцияларды (иштерди, кызмат көрсөтүүлөрдү), негизги каражаттарды, ишкананын башка мүлкүн жана ушул операциялар боюнча чыгымдардын суммасына азайган операциялык эмес кирешелерди сатуудан түшкөн пайданын (чыгашанын) суммасын көрсөтөт.

**Операциялык ишмердиктин рентабелдүүлүгү** - пайыздарда ачык көрүнгөн жана өндүрүштүк ишмердиктин майнаптуулугун мүнөздөгөн салыштырмалуу чоңдук. Продукцияларды жана кызмат көрсөтүүлөрдү иштетүүдөн түшкөн пайданын продукцияларды өндүрүүгө жана иштетүүгө кеткен чыгымдарга болгон мамилесин көрсөтөт. Анын ичинде, эгерде продукцияларды иштетүүдөн чыгаша алынса чыгашалуулук орун алат

**Ишкананын ишмердигинин рентабелдүүлүгү** - жалпысынан ишкананын б.а. операциялык эмес кирешелерди жана чыгымдарды кошкондо ишмердигинин майнаптуулугун мүнөздөйт. Ишкананын тендемдик пайдасынын (чыгашасынын) продукцияларды өндүрүүгө жана иштетүүгө кеткен чыгымдарына болгон мамилеси катары эсептелет.

**Өнөр жай продукциясын өндүрүү көлөмү** чарба жүргүзүүчү субъекттер өндүргөн өнөр жай продукциясы, өндүрүштүк мүнөздөгү иш жана тейлөө көлөмүнүн маалыматтарынын суммасы катары аныкталат. Жалпысынан экономикалык ишмердиктин жана аймактардын түрлөрү боюнча нарктык түрүндө эсепке алынат. Продукциянын көлөмү тууралуу маалыматтар отчеттук жылда болгон баа менен келтирилет.

Өнөр жай ишканасынын продукциясынын көлөмү ички завод жүгүртүү нарксыз завод усулу боюнча аныкталат. Даяр продукцияны чыгарган акы төлөбөнгөн ишкана тарабынан тапшырыкчынын чийки затынын жана материалдарынын наркы продукциянын көлөмүнө кирбейт.

**Натуралай түрдө өнөр жай продукциясын өндүрүү** ишкананын материалынан сыяктуу эле тапшырыкчынын чийки затынан жана материалдарынан өндүрүлгөн продукция жөнүндө маалыматтарды кошуп толук көлөмдө чагылдырылат.

**Негизги капиталга инвестициялар** - негизги фонддорду (жаңы курулуш, объекттерди кеңейтүү, реконструкциялоо жана техникалык

**Сальдированный финансовый результат (прибыль минус убыток)** - конечный финансовый результат, выявленный на основании бухгалтерского учета всех хозяйственных операций предприятий. Представляет собой сумму прибыли (убытка) от реализации продукции (работ, услуг), основных средств, иного имущества предприятия и неоперационных доходов, уменьшенных на сумму расходов по этим операциям.

**Рентабельность операционной деятельности** - относительная величина, выраженная в процентах и характеризующая эффективность производственной деятельности. Представляет собой отношение прибыли от реализации продукции и услуг к расходам на производство и реализацию продукции. В том случае, если получен убыток от реализации продукции, имеет место убыточность.

**Рентабельность деятельности предприятия** характеризует эффективность деятельности предприятия в целом, т.е. с учетом неоперационных доходов и расходов. Рассчитывается как отношение балансовой прибыли (убытка) предприятия к расходам на производство и реализацию продукции.

**Объем производства промышленной продукции** определяется как сумма данных об объеме производства промышленной продукции, работ и услуг промышленного характера, произведенных хозяйствующими субъектами. Учитывается в стоимостном выражении в целом, по видам экономической деятельности и территории. Данные об объеме продукции приводятся в ценах, действовавших в отчетном году.

Объем продукции промышленного предприятия определяется по заводскому методу без стоимости внутриводского оборота. Стоимость сырья и материалов заказчика, не оплачиваемых предприятием – изготовителем готовой продукции, в объем продукции не включается.

**Производство промышленной продукции в натуральном выражении** отражается в полном объеме, включая данные о произведенной продукции, как из материала предприятия, так и из сырья и материалов заказчика.

**Инвестиции в основной капитал** - представляют собой совокупность затрат направляемых на создание и воспроизводство основных фондов (новое строительство,

кайра куралдандыруу, машиналарды, жабдууну, аспапты жана инвентарды сатып алуу, негизги малды түзүү, көп жылдык өсүмдүктөр ж.б.) түзүүгө жана кайра өндүрүүгө багытталган чыгымдардын жыйындысын көрсөтөт.

Негизги капиталга инвестицияларга бардык түрлөрдөгү курулуш иштерине кеткен чыгымдар, куроо, куроону талап кылган жана талап кылбаган жабдууну сатып алуу боюнча чыгымдар жана башка чыгымдар (имараттарды, долбоордук-изилдөө иштерин сатып алууга, дирекцияларды күтүүгө кеткен чыгымдар ж.б.) кирет.

**Подряддык иштердин наркына** жаңы курулуш, реконструкция, кенейтүү жана техникалык кайра куралдандыруу боюнча, ошондой эле капиталдык жана учурдагы оңдоо боюнча иштер кирет.

Курулуш боюнча бардык нарктык көрсөткүчтөр иш жүзүндө азыркы бааларда келтирилди, өсүү (төмөндөө) темпи 1991-ж. 1-январына карата абал боюнча сметалык баалар катары кабыл алынган салыштырма бааларда эсептелген.

**Тике чет өлкөлүк инвестициялар** чет өлкөлүк инвестордун финансылык жана финансылык эмес салымын, эгерде анын биргелешкен капиталдагы үлүшү 10 пайыздан кем эмес болсо көрсөтөт.

Тике чет өлкөлүк инвестициялар – чарбалык бирдиктин - бир өлкөнүн резиденти башка өлкөдө жайгашкан ишкананын ишмердигине катышууга умтулуусун чагылдырган эл аралык инвестициялык ишмердиктин категориясы.

Тике чет өлкөлүк инвестициялар төмөнкүлөрдөн турат:

*акционердик (уставдык) капиталга* ишкананын чет өлкөлүк ээлери иш жүзүндө киргизген *тогүмдөрү*;

убактылуу ээлик кылуу жана пайдалануу үчүн белгиленген мөөнөткө жана белгиленген шарттарга, белгиленген төлөө үчүн ижаранын буюму катары бул мүлктү бир чарба жүргүзүүчү субъект башка чарба жүргүзүүчү субъектке берүүдөгү узак мөөнөттүү ижаранын түрүн көрсөткөн *финансылык лизинг*;

ишкананын чет өлкөлүк ээлеринен, ошондой эле сатып алуучу жана жеткирип берүүчүнүн (тике инвестордун) ортосундагы келишимдер боюнча товарларга жана кызмат көрсөтүүлөргө төлөөгө кеткен зайым каражаттарын көрсөткөн соода насыяларынан алынган зайым каражаттарын – насыяларды тартуу боюнча операцияларды камтыган тике инвестициялардын формасындагы *башка*

расширение, реконструкцию и техническое перевооружение объектов, приобретение машин, оборудования, инструмента и инвентаря, формирование основного стада, многолетние насаждения и т. д.).

К инвестициям в основной капитал относятся затраты на строительные работы всех видов, затраты по монтажу и приобретению оборудования, требующего и не требующего монтажа и прочие затраты (расходы на приобретение строений, проектно-изыскательские работы, содержание дирекции и др.).

**В стоимость подрядных работ** включаются работы по новому строительству, реконструкции, расширению и техническому перевооружению, а также по капитальному и текущему ремонту.

Все стоимостные показатели по строительству приведены в фактически действовавших ценах, темпы роста (снижения) рассчитаны в сопоставимых ценах, в качестве которых приняты сметные цены по состоянию на 1 января 1991г.

**Прямые иностранные инвестиции** представляют собой финансовые и нефинансовые вложения иностранного инвестора, если его доля в совместном капитале составляет не менее 10 процентов.

Прямые иностранные инвестиции – категория международной инвестиционной деятельности, отражающая стремление хозяйствующей единицы – резидента одной страны участвовать в деятельности предприятия, расположенного в другой стране.

Прямые иностранные инвестиции состоят из:

*взносов в акционерный (уставный) капитал*, фактически внесенных зарубежными совладельцами предприятия;

*финансового лизинга*, представляющего собой вид долгосрочной аренды, при котором один хозяйствующий субъект передает другому хозяйствующему субъекту данное имущество в качестве предмета аренды за определенную плату, на определенный срок и на определенных условиях во временное владение и пользование;

*прочего капитала* в форме прямых инвестиций, которые охватывают операции по привлечению заемных средств – кредитов, полученных от зарубежных совладельцев предприятия, а также торговых кредитов, представляющих собой заем средств на оплату товаров и услуг по договорам между покупателем и поставщиком (прямым инвестором);

капитал;

тике инвесторго таандык болгон пайданын бөлүгүнөн турган, ишкананын ишмердигине инвестордун катышуусун кенейтүүгө багытталган *кайра инвестицияланган пайда*.

**Дүң жана чекен соода, автомобилдерди жана мотоциклдерди оңдоонун көлөмүнө** товарлардын бардык түрлөрү менен дүң жана чекене соода, ошондой эле автотранспорт каражаттарын оңдоо кирет.

**Чекене соода** үй чарбасында чекене соода ишканаларынын бардык түрлөрүн жеке керектөө же пайдалануу үчүн керектөө товарларынын бардык түрлөрүн накта эсеп үчүн калкка сатылган (жаңы сыяктуу эле мурда колдонулган дагы) наркын өзүнө камтыйт. Чекене соода жүгүртүүсү мындан тышкары буюм, аралаш жана азык-түлүктүк базарларында жеке жактарга товарларды сатууну камтыйт.

**Дүң соода** - бул чекене соодагерлерге, өнөр жай, мекеме же башка дүң соодагерлерге, ошондой эле товарларды мындан ары алып сатуу үчүн агент катары иштеп жаткандарга (ортомчулук соода) жаңы жана мурун колдонулган товарларды алып сатуу (өзгөрүүсүз сатуу).

**Мейманканалардын жана ресторандардын кызмат көрсөтүүлөрүнүн көлөмүнө** кыска мөөнөткө жашоо үчүн орундарды берген кызмат көрсөтүүрдөн, ошондой эле калкка даяр тамак-ашты сатуу үчүн ресторандардын, кафе, барлардын, ашканалардын жана ордуна керектөө үчүн сатылган кулинардык иштеп чыгуусуз сатылып алынган товарлардын жүгүртүүсүнөн түшкөн каражаттын көлөмү камтылат.

**Жүктөрдү ташуу** - өлкөнүн транспорт каражаттары менен ташылган тонналаган жүктөрдүн көлөмүн мүнөздөгөн көрсөткүч. Эсеп транспорттун түрлөрү боюнча өзүнчө жүргүзүлөт. Темир жол жана суу транспортторунан башка транспорттун бардык түрлөрү менен ташылган жүктөрдүн эсеби жөнөтүү жана келип түшүү учуру боюнча ишке ашат, ташуу үчүн транспорттун башка ишканаларынан жөнөтүлгөн жүктөрдүн жана кабыл алынган жүктөрдүн суммасы катары көлөмү аныкталат. Темир жол жана суу транспорту менен ташылган жүктөрдүн көлөмү жөнөтүү учуру боюнча эсепке алынат. Жүктү жөнөтүү эсебинин учуру болуп ташууга жүктү кабыл алуу учуру эсептелет.

Жөнөтүлгөн жүк транспорт менен ташууга

*реинвестированной прибыли*, состоящей из части прибыли, принадлежащей напрямую инвестору, направляемой к расширению его участия в деятельности предприятия.

**В объем оптовой и розничной торговли, ремонта автомобилей и мотоциклов** включаются оптовая и розничная торговля всеми видами товаров, а также ремонт автотранспортных средств.

**Розничная торговля** представляет собой стоимость проданных населению (как новых, так и бывших в употреблении) за наличный расчет всех видов потребительских товаров для личного потребления или использования в домашнем хозяйстве всеми типами предприятий розничной торговли. Оборот розничной торговли, кроме того, включает продажу товаров физическими лицами на вещевых, смешанных и продовольственных рынках.

**Оптовая торговля** - это перепродажа (продажа без изменения) новых и бывших в употреблении товаров розничным торговцам, промышленным, учрежденческим или другим оптовым торговцам, а также лицам, действующим в качестве агентов (посредническая торговля) для дальнейшей перепродажи товаров.

**В объем услуг гостиниц и ресторанов** включается объем выручки от оказания услуг за предоставление места для краткосрочного проживания, а также от оборота ресторанов, кафе, баров, столовых за проданную населению готовую пищу и покупных товаров без кулинарной обработки, проданных для потребления на месте.

**Перевозки грузов** - показатель, характеризующий объем грузов в тоннах, перевозимых на транспортных средствах страны. Учет ведется отдельно по видам транспорта. По всем видам транспорта, кроме железнодорожного и водного, учет перевезенных грузов осуществляется по моменту отправления и прибытия, объем которых определяется как сумма отправленных грузов и принятых грузов от других предприятий транспорта для перевозки. На железнодорожном и водном транспорте объем перевезенных грузов учитывается по моменту отправления. Моментом учета отправления груза считается момент принятия груза к перевозке.

кабыл алынган бардык жөнөтүлгөн жүктөрдүн (идишти кошкондо) салмагы (массасы) катары эсептелет.

**Транспорт менен жүргүнчүлөрдү ташуу** өлкөнүн аймактарында транспорттун бардык түрү менен жана эл аралык билдирүүдөгү вагондордун бардык класстары, автобустар, самолёттор жана вертолеттор, троллейбустар, маршрутдук жана жеңил таксомоторлор менен ташылган жүргүнчүлөрдүн санын, ошондой эле коммерциялык түрдө жүргүнчүлөрдү ташуу (автобустар жана жеңил таксомоторлор менен) менен алектенген ишкерлер (жеке жактар) тарабынан ишке ашкан жүргүнчүлөрдү ташууну мүнөздөйт.

Жүргүнчүлөрдү ташуу акысыз жана жеңилдетилген жол акы укугун пайдаланган жүргүнчүлөрдү кошкондо ташуу төлөөсүн өндүрүп алууда кандай тариф колдонулганына карабастан өлкөнүн ичиндегидей эле эл аралык билдирүүдөгү транспорт каражаттары менен ташылган бардык жүргүнчүлөрдүн суммасы катары эсептелет.

**Байланыш кызмат көрсөтүүлөрү** улуттук почтан ишмердигинин кызмат көрсөтүүлөрүн, чабарман ишмердигин жана шаардык жана айылдык телефон тарамынын, эл аралык жана шаар аралык телефон тарамынын, телеграфтын, «Интернет» желесине кирүү мүмкүнчүлүгүн камсыз кылуу боюнча телевизиондук программалардын трансляцияларынын, уюлдук телефон байланышынын кызмат көрсөтүүлөрүн камтыйт.

**Товарлардын тышкы соода жүгүртүүсү** – белгиленген мезгилде өлкөнүн товарларынын экспортунун жана импортунун көлөмүнүн суммасы.

**Товарлардын экспорту** – ата мекендик өндүрүштөгү товарларды жана чет өлкөлүк чыгаруудагы кайра экспорттолгон товарларды өлкөдөн ташып чыгаруу.

**Товарлардын импорту** – республиканын ичинде пайдалануу жана кайра экспорттоо үчүн арналган чет өлкөлүк чыгаруудагы товарлардын чет өлкөдөн ташылып келиниши.

**Тышкы соода теңдеми (сальдо)** – экспорт менен импорттун ортосундагы айырма. Сальдо эгерде экспорт импорттон ашса оң жана импорт экспорттон ашса терс (“алуу” белгиси коюлат) болот.

Тышкы соодадагы товарлардын наркынын эсеби төмөнкүчө болот:

а) **ФОбдун** баалары боюнча экспорттолгон товарлардын наркын жана экспортоочунун өлкөсүнүн чек арасына чейин жеткирип берүү боюнча бардык чыгымдарды камтыган товардын баасы;

б) **СИФдин** баалары боюнча импорттолгон

Отправленный груз исчисляется как вес (масса) всех отправок грузов (включая тару), принятых к перевозке транспортом.

**Перевозки пассажиров транспортом** характеризуют число пассажиров, перевезенных всеми видами транспорта на территории страны и в международном сообщении во всех классах вагонов, автобусами, самолетами и вертолетами, троллейбусами, маршрутными и легковыми таксомоторами, перевозки пассажиров, осуществленные предпринимателями (физическими лицами), занимающимися коммерческими пассажирскими перевозками (автобусами и легковыми таксомоторами).

Перевозки пассажиров исчисляются как сумма всех пассажиров, перевезенных на транспортных средствах как внутри страны, так и в международном сообщении, независимо от того, какой тариф применяется при взимании провозной платы, включая пассажиров, пользующихся правом бесплатного и льготного проезда.

**Услуги связи** включают услуги деятельности национальной почты, курьерскую деятельность и услуги связи городской и сельской телефонной сети, международной и междугородной телефонной сети, телеграфа, трансляции телевизионных программ, по обеспечению доступа к сети «Интернет», мобильной телефонной связи.

**Внешнеторговый оборот товаров** - сумма объемов экспорта и импорта товаров страны за определенный период.

**Экспорт товаров** - вывоз из страны товаров отечественного производства и реэкспортных товаров иностранного происхождения.

**Импорт товаров** - ввоз из-за рубежа товаров иностранного происхождения, предназначенных для использования внутри республики и для реэкспорта.

**Внешнеторговый баланс (сальдо)** - разница между экспортом и импортом. Сальдо положительное, если экспорт превышает импорт и отрицательное (ставится знак «минус») - импорт превышает экспорт.

Учет стоимости товаров во внешней торговле производится:

а) **экспортируемых** - по ценам **ФОб** - цена товара, включающая его стоимость и все расходы по доставке до границы страны-экспортера;

б) **импортируемых** - по ценам **СИФ** -



товарлардын наркын жана камсыздандыруу жана импортоочунун өлкөсүнүн чек арасына чейин ташуу боюнча чыгымдарды камтыган товардын баасы.

Товарлардын статистикалык наркы АКШ доллары менен аныкталат.

Товарлардын экспортунун (импортунун) географиялык бөлүштүрүүсү товарлардын келип чыгуу жана керектөө белгилерине ылайык өлкөлөр боюнча ишке ашат:

- экспорт товарды дайындаган (керектеген) өлкө боюнча чагылдырылат;

- импорт товарларды чыгарган (өндүргөн) өлкө боюнча чагылдырат;

Эгерде жеткирүү учурунда товардын дайындалган же чыгарылган өлкөсү белгисиз болсо, анда экспорт (импорт) товарды сатуучу (сатып алуучу) өлкө боюнча эсепке алынат. Товарды сатуучу (сатып алуучу) өлкө - анын улуттук таандыгына карабастан аймагында товарды саткан же сатып алган фирма же уюм жайгашкан өлкө болуп эсептелет.

Товарларды классификациялоо жана коддоо үчүн **КМШнын Тышкы экономикалык ишмердиктин бирдиктүү товардык номенклатурасы колдонулат (ТЭИТН ЕАЭБ)**, бул Дүйнөлүк бажы уюмдарынын товарларын каттоого алуунун жана код берүүнүн шайкештелген тутумунун базасында даярдалган.

Товарлардын тышкы соода статистикасын түзүү үчүн баштапкы маалыматтар болуп төмөнкүлөрдө камтылган маалымдар саналат:

- 1) товарларды бажылык тариздөөдө декларанттар тарабынан толтурулган жүктүн бажы декларацияларында, бажы кириштөө ордерлеринде;
- 2) №1- өз ара соода формасы “Евразия экономикалык союзунун мүчө мамлекеттеринин товар менен өз ара соодасы жөнүндө
- 3) “Продукцияларды ташып кирүү жана ташып чыгуу жөнүндө отчет” (газдын, электр энергиянын, бункердик отундун импорту жана экспорту тууралуу маалымат) №1-В, “Айыл чарбасындагы тирүү малдардын жана союлган малдын азыктарынын экспорту боюнча республиканын чек арасынын жанындагы райондордун мал рынокторун (базарларын) текшерүү бланкы” №10-Мал (ТЭИ) мамлекеттик статистикалык отчеттуулуктун формаларында.
- 4) Кыргыз Республикасы менен Казакстан Республикасынын ортосундагы мамлекеттик чек арасындагы өткөрүү пунктарында товарлардын айланышынын тандап изилдөө анкетасы.

цена товара, включающая его стоимость и расходы по страхованию и транспортировке до границы страны-импортера.

Статистическая стоимость товаров определяется в долларах США.

Географическое распределение экспорта (импорта) товаров производится по странам в соответствии с признаками происхождения и потребления товаров:

- экспорт отражается по стране назначения (потребления) товара;

- импорт отражается по стране происхождения (производства) товара.

Если в момент поставки неизвестна страна назначения или происхождения товара, то экспорт (импорт) учитывается по стране продажи (покупки) товара. Страна продажи (покупки) товара - страна, на территории которой находится фирма или организация, продавшая или купившая товар, независимо от ее национальной принадлежности.

Для классификации и кодирования товаров применяется единая **Товарная Номенклатура Внешнеэкономической Деятельности СНГ (ТНВЭД ЕАЭС)**, подготовленная на базе Гармонизированной системы описания и кодирования товаров Всемирной таможенной организации.

Исходными данными для формирования статистики внешней торговли товарами являются сведения, содержащиеся:

1) в грузовых таможенных декларациях, таможенных приходных ордерах, заполняемых декларантами при таможенном оформлении товаров;

2) в форме №1- взаимная торговля «Отчет о взаимной торговле товарами с государствами членами Евразийского экономического союза»

3) в формах государственной статистической отчетности № 1-В «Отчет о ввозе и вывозе продукции» (сведения об экспорте и импорте газа, электроэнергии, бункерном топливе), № 10-Скот (ВЭД) «Бланк обследования скотных рынков (базаров) приграничных районов республики по экспорту живых сельскохозяйственных животных и продуктов забоя скота».

4) в анкете выборочного обследования оборотов товаров на пограничных пунктах пропуска Государственной границы Кыргызской Республики с Республикой Казахстан

**Дыйкан (фермер) чарбасы** - юридикалык жак статусуна ээ болгон же юридикалык жакты түзбөстөн өзүнүн ишмердигин ишке ашырган чарба жүргүзүүчү субъект, көбүнчө бир үй-бүлөнүн мүчөсүнүн, туугандарынын жана дыйкан чарбаларынын мүчөлөрүнө тиешелүү болгон менчик укугундагы же пайдаланууга алынган (ижара) жер участогунда же башка мүлкүндө негизделген айыл чарба продукцияларын өндүрүүнү биргеликте жүргүзгөн башка жактардын жеке эмгегинде негизделген ишмердик.

**Айыл чарба продукциясы** ушул жылдын иш жүзүндөгү баалары боюнча нарктык баадагы өсүмдүк өстүрүүчүлүктүн жана мал чарбачылыгынын продукцияларынын суммасын көрсөтөт. Айыл чарба ишканалары жана калк тарабынан өндүрүлгөн продукциялардын товардык бөлүгү сатып өткөрүүнүн иш жүзүндөгү баасы боюнча, товардык эмес - өздүк наркы боюнча бааланат.

Айыл чарба продукциясына ушул жылдын түшүмүнөн, айыл чарба малын өстүрүүнүн жана чарбада пайдалануунун натыйжасында алынган иштетилбеген чийики заттардын наркы, көп жылдык жаш өсүмдүктөрдү өстүрүүнүн наркы жана жылдын башынан тартып аягына чейинки өсүмдүк өстүрүүчүлүк продукциясынын бүтпөгөн өндүрүшүнүн наркынын өзгөрүүсү кирет.

Айыл чарба продукциясынын физикалык көлөмүнүн индексин эсептеп чыгаруу үчүн анын көлөмүнүн көрсөткүчү салыштырма бааларда пайдаланылат.

**Айыл чарба өсүмдүктөрүнүн айдоо аянттары** – жаздык (жазгы-азыктык) өсүмдүктөрдү себүүнүн аягына карата айыл чарба өсүмдүктөрү айдалган аянт. Айдоо аянтынын курамына күз-кыш мезгилиндеги жарактан чыккандарды кошкондо мурунку жылдын күзүндө себилген күздүк өсүмдүктөр, жарактан чыккан күздүк өсүмдүктөрдү кошкондо ушул жылдын бардык жаздык өсүмдүктөрү, ошондой эле өткөн жылдардын көп жылдык чөптөрүнүн сакталган аянттары кирет.

**Айыл чарба өсүмдүктөрүнүн дүң жыйымы** – ар түрдүү айыл чарба өсүмдүктөрүнүн, айыл чарба отургузууларынын же башка айыл чарба жерлеринин бардык айдоо аянтында (негизги айдоолордой эле, кайра себилген себүүлөрдө) өндүрүлгөн (анык чогултулган) продукция.

**Крестьянское (фермерское) хозяйство** - самостоятельный хозяйствующий субъект, имеющий статус юридического лица либо осуществляющий свою деятельность без образования юридического лица, деятельность которого основана преимущественно на личном труде членов одной семьи, родственников и других лиц, совместно ведущих производство сельскохозяйственной продукции, которое базируется на земельном участке и другом имуществе, принадлежащем членам крестьянского хозяйства на праве собственности или полученном в пользование (аренду).

**Продукция сельского хозяйства** представляет собой сумму продукции растениеводства и животноводства в стоимостной оценке по фактическим ценам данного года. Товарная часть продукции сельскохозяйственных предприятий и населения оценивается по фактическим ценам реализации, нетоварная - по себестоимости.

В продукцию сельского хозяйства включается стоимость сырых продуктов, полученных от урожая данного года и в результате выращивания и хозяйственного использования сельскохозяйственных животных, стоимость выращивания молодых многолетних насаждений и изменение стоимости незавершенного производства продукции растениеводства от начала к концу года.

Для исчисления индекса физического объема продукции сельского хозяйства используется показатель ее объема в сопоставимых ценах.

**Посевные площади сельскохозяйственных культур** - площадь, занятая посевами сельскохозяйственных культур к концу сева яровых культур. В состав посевной площади включаются озимые посевы осени предшествующего года за вычетом погибших в осенне-зимний период, все яровые посевы текущего года, включая посевы по погибшим озимым, а также сохранившиеся площади многолетних трав посева прошлых лет.

**Валовой сбор сельскохозяйственных культур** – это продукция, произведенная (реально собранная) со всей площади посева (как с основных, так и с повторных посевов) различных сельскохозяйственных культур, сельскохозяйственных насаждений или других сельскохозяйственных угодий.

**Малдын башы** жылдын аягына карата абал боюнча жыл сайын жүргүзүлүүчү текши эсептөөлөрдүн негизинде аныкталган, малдын тийиштүү түрүнүн бардык курактык топторунун санын камтыйт. Топоздордун башы ири мүйүздүү малдын курамында эсепке алынат.

**Союлуучу мал жана канаттуулар (тирүүлөй салмакта)** – этке союлган мал жана канаттууларды пайдалануунун натыйжасын мүнөздөгөн көрсөткүч.

**Эттин өндүрүлүшү (союлгандан кийинки салмакта)** – малдардын жана канаттуулардын бардык түрлөрүнүн этин, чийки майын, тамак-аш субпродуктуларын камтыйт.

**Сүттүн өндүрүлүшү** – сатылып кеткенине же чарбада анын бир бөлүгү музоолорго жана торопойлорго эмизилип койгондугуна карабастан иш жүзүндө саалган уйдун, эчкинин жана бээнин сүтү менен мүнөздөлөт. Эмчектен чыга элек музоолор эмип алган сүт продукцияга киргизилбейт жана уйлардын өндүрүмдүүлүгүн эсептегенде эсепке алынбайт.

**Жумуртканын өндүрүлүшү** – канаттууну кайра көбөйтүүгө кеткен жумуртканы кошкондо үй канаттууларынын бардык түрлөрүнөн алынган жыйымды камтыйт.

**Жүндүн өндүрүлүшү** – сатылып кеткенине же ички чарбалык муктаждыктарга колдонгондугуна карабастан иш жүзүндө бардык кыркылган койдун, эчкинин жүнүн, эчкинин тыбытын жана кайра кыркылган жүнүн камтыйт. Жүндүн салмагы түздөн-түз кыркылгандан кийин алынган физикалык, башкача айтканда жуула элек түрдө көрсөтүлөт.

**Поголовье скота** по состоянию на конец года устанавливается на основе ежегодных сплошных учетов и включает поголовье всех возрастных групп соответствующего вида скота. Поголовье яков учитывается в составе крупного рогатого скота.

**Скот и птица на убой (в живом весе)** - показатель, характеризующий результат использования скота и птицы для забоя на мясо.

**Производство мяса (в убойном весе)** – включает мясо всех видов скота и птицы, жир сырец, пищевые субпродукты.

**Производство молока** - характеризуется фактически надоемным коровьим, козьим и кобыльим молоком, независимо от того, было ли оно реализовано или часть его потреблена в хозяйстве на выпойку телят и поросят. Молоко, высосанное телятами при подсосном их содержании, в продукцию не включается и не учитывается при расчете продуктивности коров.

**Производство яиц** включает их сбор за год от всех видов домашней птицы, включая яйца, пошедшие на воспроизводство птицы.

**Производство шерсти** включает всю фактически настриженную овечью, козью шерсть, козий пух и шерсть повторной стрижки, независимо от того, была ли она реализована или использована на внутрихозяйственные нужды. Вес шерсти показывается физический, полученный непосредственно после стрижки, т. е. немойтой шерсти.

**3-тиркеме: Ишканалардын типтеринин классификаторунун негизги схемасы**

**Приложение 3: Основная схема классификатора типов предприятий**

---

**Ишканалардын типтеринин классификаторунун  
НЕГИЗГИ СХЕМАСЫ**

(Кыргыз Республикасынын Өкмөтүнүн 1998-жылдын 17-февралындагы № 78 токтому менен бекитилген, Кыргыз Республикасынын Өкмөтүнүн 2002-жылдын 29-августундагы №590 токтомунун редакциясы эске алынды)

**а) Кызматкерлерге төлөнгөн орточо тизмелик санына жараша типтер боюнча чарба жүргүзүүчү субъекттердин классификациясынын схемасы:**

Классификациялык код	Кызматкерлерге төлөнгөн орточо тизмелик саны боюнча ишканалардын тиби	Кызматкерлерге төлөнгөн орточо тизмелик санынын маанилеринин босогосу жана интервалы	
		I топ	II топ
10	Чакан ишканалар анын ичинде өзгөчө чакандар	50гө чейин кошо эсептегенде 15ке чейин кошо эсептегенде	15ке чейин кошо эсептегенде 7ке чейин кошо эсептегенде
20	Орто ишканалар	51ден 200гө чейин кошо эсептегенде	16дан 50гө чейин кошо эсептегенде
30	Ири ишканалар	201ден жогору	51ден жогору

**ОСНОВНАЯ СХЕМА**

**классификатора типов предприятий**

(Утверждена постановлением Правительства Кыргызской Республики от 17 февраля 1998 года № 78, с учетом редакции постановления Правительства Кыргызской Республики от 29 августа 2002г. №590)

**а) Схема классификации хозяйствующих субъектов по типам в зависимости от среднесписочной численности оплачиваемых работников:**

Классификационный код	Тип предприятия по среднесписочной численности оплачиваемых работников	Порог и интервал значений среднесписочной численности оплачиваемых работников	
		группа I	группа II
10	Малые предприятия в том числе особые малые	до 50 включительно до 15 включительно	до 15 включительно до 7 включительно
20	Средние предприятия	от 51 до 200 включительно	от 16 до 50 включительно
30	Крупные предприятия	от 201 и выше	от 51 и выше

**б) Жүгүртүүнүн (өндүрүүнүн, иштердин, кызмат көрсөтүүлөрдүн) жалпы көлөмү боюнча чарба жүргүзүүчү субъекттердин классификациясынын схемасы:**

Классификациялык код	Жүгүртүүнүн (өндүрүүнүн, иштердин жана кызмат көрсөтүүлөрдүн) жалпы көлөмү боюнча ишканаланын тиби	Жүгүртүүнүн (өндүрүүнүн, иштердин жана кызмат көрсөтүүлөрдүн) жалпы көлөмүнүн маанилеринин босогосу жана интервалы	
		I топ	II топ
10	Чакан ишканалар	500гө чейин	500гө чейин
	анын ичинде өзгөчө чакандар (майда ишканалар)	150гө чейин	230га чейин
20	Орто ишканалар	500дөн 2000гө чейин	500дөн 2000гө чейин
30	Ири ишканалар	2000ден жогору	2000ден жогору

**б) Схема классификации хозяйствующих субъектов по общему объему оборота (производства, работ, услуг):**

Классификационный код	Тип предприятия по общему объему оборота (производства, работ и услуг)	Порог и интервал значений общего объема оборота (производства, работ и услуг), тыс. сомов	
		группа I	группа II
10	Малые предприятия в том числе особо малые (микронпредприятия)	до 500 до 150	до 500 до 230
20	Средние предприятия	от 500 до 2000	от 500 до 2000
30	Крупные предприятия	от 2000 и выше	от 2000 и выше

**I жана II топтордогу ишканалар үчүн  
экономикалык ишмердиктин түрлөрүнүн  
ТОПТОШУУСУ**

I топ	II топ
<p>Айыл чарбасы, аңчылык жана токой чарбасы Балык уулочулук, балык өстүрүүчүлүк</p> <p>Тоо-кен казуу өнөр жайы Иштетүү өнөр жайы Электр энергия, газ жана суу өндүрүү жана бөлүштүрүү</p> <p>Курулуш</p>	<p>Соода; автомобилдерди жана мотоциклдерди, турмуш-тиричилик буюмдарын жана жеке пайдалануучу нерселерди ондоо</p> <p>Мейманканалар жана ресторандар Транспорт жана байланыш Финансылык ишмердик</p> <p>Кыймылсыз мүлк операциялары, ижара жана керектөөчүлөргө кызматтарды көрсөтүү Билим берүү Саламаттыкты сактоо жана социалдык кызматтарды көрсөтүү Коммуналдык, социалдык жана жеке кызматтарды көрсөтүү</p>

**Эскертүү:** Тийиштүү топко кирген чарба жүргүзүүчү субъекттердин бөлүктүк тизмеги Кыргыз Республикасынын Улуттук статистика комитети тарабынан аныкталат.

**ГРУППИРОВКА  
видов экономической деятельности  
для предприятий группы I и II**

Группа I	Группа II
<p>Сельское хозяйство, лесное хозяйство и рыболовство Рыболовство, рыбоводство Добыча полезных ископаемых Обрабатывающие производства</p> <p>Обеспечение (снабжение) электроэнергией, газом, паром и кондиционированным воздухом Строительство</p>	<p>Оптовая и розничная торговля; ремонт автомобилей и мотоциклов</p> <p>Деятельность гостиниц и ресторанов Транспортная деятельность и хранение грузов Связь Финансовое посредничество и страхование</p> <p>Операции с недвижимым имуществом Образование Здравоохранение и социальное обслуживание населения Прочая обслуживающая деятельность</p>

**Примечание:** Детальный перечень хозяйствующих субъектов, входящих в соответствующую группу, определяется Национальным статистическим комитетом Кыргызской Республики.

**4-тиркеме: 2018-жылга карата Улутстаткомдун басылмаларынын  
графи**

**Приложение 4: График публикаций Нацстаткома на 2018г.**

---



**2018-жылы Кыргыз Республикасынын Улуттук статистикалык комитети менен  
чыгарылуучу басылмалар**

	Мезгилдүүлүгү	Чыгаруу мөөнөттөрү
<b><i>Комплекстүү статистикалык басылмалар</i></b>		
“Кыргыз Республикасынын социалдык-экономикалык абалы жөнүндө” басылмасы	айлык	айдын 18-санына чейин, кварталдык-отчёттук айдан кийинки айдын 20-санына чейин
“Кыргыз Республикасы жана региондор” статистикалык бюллетени	кварталдык	отчёттук кварталдан кийинки айдын 3-декадасы
“Кыргызстан” кыскача статистикалык маалымдамасы	жылдык	апрель
“Кыргызстан цифраларда” жыйнагы	жылдык	июнь
“Кыргыз Республикасынын социалдык тенденциялары - 2013-2017” басылмасы	жылдык	декабрь
Кыргыз Республикасынын статистикалык жылдыгы	жылдык	декабрь
<b><i>Улуттук эсептер статистикасы</i></b>		
“Кыргыз Республикасынын улуттук эсеби - 2013-2017” жыйнагы	жылдык	декабрь
“2016-ж. Кыргыз Республикасынын товарлары менен кызмат көрсөтүүлөрүн өндүрүүнүн жана пайдалануунун тармак аралык балансы (Чыгым-Чыгаруу)” жыйнагы	жылдык	март
<b><i>Финансылар статистикасы</i></b>		
“Кыргыз Республикасындагы чет өлкөлүк инвестициялар менен ишканалардын ишмердиги - 2013-2017” басылмасы	жылдык	сентябрь
“Кыргыз Республикасындагы чакан жана орто ишкерлик 2013-2017” басылмасы	жылдык	сентябрь
“Экономиканын реалдуу секторундагы ишканалардын кирешесин калыптандыруу” статистикалык бюллетени	жылдык кварталдык	25-июнь, отчёттук мезгилден кийинки 70-күнү
“Экономиканын реалдуу секторундагы ишканалардын өз ара карыздарынын абалы” статистикалык бюллетени	жылдык кварталдык	25-июнь, отчёттук мезгилден кийинки 70-күнү
“Экономиканын реалдуу секторундагы ишканалардын товардык-материалдык баалуулуктарынын камсыздыгы” статистикалык бюллетени	жылдык кварталдык	25-июнь, отчёттук мезгилден кийинки 70-күнү
“Экономиканын финансы секторундагы ишканалардын ишмердиктеринин негизги көрсөткүчтөрү” статистикалык бюллетени	жылдык кварталдык	22-апрель отчёттук мезгилден кийинки 50-күнү
“Кыргыз Республикасынын ишканаларынын финансылары - 2013-2017” басылмасы	жылдык	сентябрь
<b><i>Өнөр жай статистикасы</i></b>		
“Өнөр жай боюнча негизги экономикалык көрсөткүчтөр” статистикалык бюллетени	айлык	отчёттук мезгилден кийинки айдын 15-санына чейин
“2017-жылы Кыргыз Республикасынын өнөр жайынын өнүгүүсүнүн негизги экономикалык көрсөткүчтөрү” статистикалык бюллетени (СО формасы боюнча)	жылдык	июль
“Кыргыз Республикасынын өнөр жайы - 2013-2017” жыйнагы	жылдык	ноябрь
“Продукциянын маанилүү түрлөрүнүн натуралай түрдөгү өндүрүшү” статистикалык бюллетени	жылдык	июль
<b><i>Курулуш жана инвестиция статистикасы</i></b>		
“Инвестиция жана курулуш ишмердигинин негизги көрсөткүчтөрү” статистикалык бюллетени	кварталдык	отчёттук мезгилден кийинки айдын 15-санына чейин
“Инвестиция жана курулуш ишмердигинин аймактар боюнча негизги көрсөткүчтөрү” статистикалык бюллетени	кварталдык	отчёттук мезгилден кийинки айдын 15-санына чейин
“Инвестиция жана курулуш боюнча жылдык отчётту иштеп чыгуунун негизги жыйынтыктары” статистикалык бюллетени	жылдык	сентябрь
“Кыргыз Республикасынын инвестициялары - 2013-2017” жыйнагы	жылдык	сентябрь

	Мезгилдүүлүгү	Чыгаруу мөөнөттөрү
<b>Айыл чарба статистикасы</b>		
“Кыргыз Республикасынын аймагында мал чарба продуктуларынын негизги түрлөрүн өндүрүү” статистикалык бюллетени	айлык	отчёттук мезгилден кийинки айдын 9-күнү
“Түшүмдү жыйноо, күздүк өсүмдүктөрдү себүү, тондурманы айдоо” статистикалык бюллетени	1-июлдан жылдын аягына чейин	отчёттук мезгилден кийинки айдын 9-күнү
“2017-жылы айыл чарба өсүмдүктөрүнүн түшүмүнүн жыйналышы жөнүндө” статистикалык бюллетень	жылдык	январь
“2018-жылдын түшүмү үчүн айыл чарба өсүмдүктөрүнүн себүү аянттары” статистикалык бюллетени	жылдык	июль
“Кыргыз Республикасынын айыл чарбасы - 2013-2017” жыйнагы	жылдык	ноябрь
“Тоют өндүрүү жөнүндө отчёт” статистикалык бюллетени	жылдык	декабрь
“2018-жылдын башына карата малдардын жана үй канаттуулардын эсебинин жыйынтыгы” статистикалык бюллетени	жылдык	март
<b>Керектөө рыногунун жана кызмат көрсөтүүлөрдүн статистикасы</b>		
“Сооданын жана кызмат көрсөтүүлөрдүн негизги көрсөткүчтөрү” статистикалык бюллетени	айлык	отчёттук мезгилден кийинки айдын 20-санына чейин
“Кыргыз Республикасынын керектөө рыногу - 2013-2017” жыйнагы	жылдык	сентябрь
“Кыргызстандагы туризм” жыйнагы	жылдык	июль
“Кыргыз Республикасындагы маалыматтык-коммуникациялык технологиялар” жыйнагы	жылдык	октябрь
<b>Баалардын статистикасы</b>		
“Кыргыз Республикасы боюнча товарларга жана кызмат көрсөтүүлөргө керектөө бааларынын индекси” статистикалык бюллетени	айлык	отчёттук мезгилден кийинки айдын 12-күнү
“Кыргыз Республикасындагы баалар” жыйнагы	жылдык кварталдык	март отчёттук мезгилден кийинки 45-күнү
“КМШнын айрым өлкөлөрүндөгү өнөр жай продукциясынын негизги түрлөрүнө өндүрүүчүлөрдүн баалары” статистикалык бюллетени	кварталдык	отчёттук мезгилден кийинки 30-күнү
<b>Эмгек жана иш менен камсыз кылуу статистикасы</b>		
“Жумушчулардын саны жана эмгек акысы боюнча жылдык отчеттордун жыйынтыктары” статистикалык бюллетени	жылдык	сентябрь
“Жумуштуулук жана жумушсуздук” 2017-жылы үй чарбанын жана жумушчу күчүнүн бюджеттеринин интеграцияланган изилдөөсүнүн жыйынтыгы	жылдык	октябрь
<b>Тандап изилдөө статистикасы</b>		
Кыргыз Республикасынын азык-түлүк коопсуздук жана жакырчылык боюнча маалыматтык бюллетени	кварталдык	отчёттук мезгилден кийинки 50-күнү
“Кыргыз Республикасынын калкынын жашоо деңгээли - 2013-2017” жыйнагы	жылдык	ноябрь
<b>Тышкы экономикалык ишмердик статистикасы</b>		
“Кыргыз Республикасынын тышкы соодасы - 2013-2017” жыйнагы	жылдык	октябрь
<b>Демографиялык статистика</b>		
“Кыргыз Республикасынын демографиялык жылдыгы - 2013-2017” жыйнагы	жылдык	сентябрь
<b>Социалдык статистика</b>		
“Кыргыз Республикасындагы аялдар жана эркектер” жыйнагы	жылдык	ноябрь
<b>Айлана-чөйрө статистикасы</b>		
“Айлана-чөйрө” статистикалык бюллетени	жылдык	август
“Кыргыз Республикасындагы айлана-чөйрө” жыйнагы	жылдык	октябрь

**Публикации, издаваемые Нацстаткомом Кыргызской Республики  
в 2018 году**

	<b>Периодичность</b>	<b>Сроки издания</b>
<i><b>Комплексные статистические издания</b></i>		
Публикация «О социально-экономическом положении Кыргызской Республики»	ежемесячная	до 18 числа, квартальная - до 20 числа после отчетного месяца
Статистический бюллетень «Кыргызская Республика и регионы»	квартальная	3 декада месяца после отчетного квартала
Краткий статистический справочник «Кыргызстан»	ежегодная	апрель
Сборник «Кыргызстан в цифрах»	ежегодная	июнь
Публикация «Социальные тенденции Кыргызской Республики 2013-2017»	ежегодная	декабрь
Статистический ежегодник Кыргызской Республики	ежегодная	декабрь
<i><b>Статистика национальных счетов</b></i>		
Сборник «Национальные счета Кыргызской Республики 2013-2017»	ежегодная	декабрь
Сборник «Межотраслевой баланс производства и использования товаров и услуг Кыргызской Республики за 2016г. (Затраты-Выпуск)»	ежегодная	март
<i><b>Статистика финансов</b></i>		
Публикация «Деятельность предприятий с иностранными инвестициями в Кыргызской Республике 2013-2017»	ежегодная	сентябрь
Публикация «Малое и среднее предпринимательство в Кыргызской Республике 2013-2017»	ежегодная	сентябрь
Статистический бюллетень «Формирование прибыли предприятий реального сектора экономики»	ежегодная квартальная	25 июня 70 день после отчетного периода
Статистический бюллетень «Состояние взаимной задолженности предприятий реального сектора экономики»	ежегодная квартальная	25 июня 70 день после отчетного периода
Статистический бюллетень «Запасы товарно-материальных ценностей предприятий реального сектора экономики»	ежегодная квартальная	25 июня 70 день после отчетного периода
Статистический бюллетень «Основные показатели деятельности предприятий финансового сектора экономики»	ежегодная квартальная	22 апреля 50 день после отчетного периода
Публикация «Финансы предприятий Кыргызской Республики 2013-2017»	ежегодная	сентябрь
<i><b>Статистика промышленности</b></i>		
Статистический бюллетень «Основные экономические показатели по промышленности»	ежемесячная	до 15 числа после отчетного периода
Статистический бюллетень «Основные экономические показатели развития промышленности Кыргызской Республики в 2017г. (по форме СО)»	ежегодная	июль
Сборник «Промышленность Кыргызской Республики 2013-2017»	ежегодная	ноябрь
Статистический бюллетень «Производство важнейших видов продукции в натуральном выражении»	ежегодная	июль
<i><b>Статистика строительства и инвестиций</b></i>		
Статистический бюллетень «Основные показатели инвестиционной и строительной деятельности»	квартальная	до 15 числа после отчетного периода
Статистический бюллетень «Основные показатели инвестиционной и строительной деятельности по территории»	квартальная	до 15 числа после отчетного периода
Статистический бюллетень «Основные итоги разработки годовых отчетов по инвестициям и строительству»	ежегодная	сентябрь
Сборник «Инвестиции в Кыргызской Республике 2013-2017»	ежегодная	сентябрь

	Периодичность	Сроки издания
<b>Статистика сельского хозяйства</b>		
Статистический бюллетень «Производство основных видов продуктов животноводства по территории КР»	месячная	на 9-й день после отчетного периода
Статистический бюллетень «Сводка о ходе уборки урожая сельскохозяйственных культур, сев озимых, вспашка зяби»	с 1 июля до конца года	на 9-й день после отчетного периода
Статистический бюллетень «О сборе урожая сельскохозяйственных культур в 2017г.»	годовая	январь
Статистический бюллетень «Посевные площади сельскохозяйственных культур под урожай 2018г.»	годовая	июль
Сборник «Сельское хозяйство Кыргызской Республики 2013-2017»	годовая	ноябрь
Статистический бюллетень «Отчет о производстве кормов»	годовая	декабрь
Статистический бюллетень «Итоги учета скота и домашней птицы на начало 2018 года»	годовая	март
<b>Статистика потребительского рынка и услуг</b>		
Статистический бюллетень «Основные показатели торговли и услуг»	месячная	до 20 числа после отчетного периода
Сборник «Потребительский рынок Кыргызской Республики 2013-2017»	годовая	сентябрь
Сборник «Туризм в Кыргызстане»	годовая	июль
Сборник «Информационно-коммуникационные технологии в Кыргызской Республике»	годовая	октябрь
<b>Статистика цен</b>		
Статистический бюллетень «Индексы потребительских цен на товары и услуги по Кыргызской Республике»	месячная	на 12 день после отчетного периода
Сборник «Цены в Кыргызской Республике»	годовая квартальная	Март на 45 день после отчетного периода
Статистический бюллетень «Цены производителей на основные виды промышленной продукции в отдельных странах СНГ»	квартальная	на 30 день после отчетного периода
<b>Статистика труда и занятости</b>		
Статистический бюллетень «Итоги годовых отчетов по численности работников и заработной плате»	годовая	сентябрь
«Занятость и безработица»	годовая	октябрь
Итоги интегрированного обследования бюджетов домашних хозяйств и рабочей силы в 2017г.		
<b>Статистика выборочных обследований</b>		
Информационный бюллетень Кыргызской Республики по продовольственной безопасности и бедности	квартальная	На 50 день после отчетного периода
Сборник «Уровень жизни населения Кыргызской Республики 2013-2017»	годовая	ноябрь
<b>Статистика внешнеэкономической деятельности</b>		
Сборник «Внешняя торговля Кыргызской Республики 2013-2017»	годовая	октябрь
<b>Демографическая статистика</b>		
Сборник «Демографический ежегодник Кыргызской Республики 2013-2017»	годовая	сентябрь
<b>Социальная статистика</b>		
Сборник «Женщины и мужчины Кыргызской Республики»	годовая	ноябрь
<b>Статистика окружающей среды</b>		
Статистический бюллетень «Окружающая среда»	годовая	август
Сборник «Окружающая среда в Кыргызской Республике»	годовая	октябрь

**КЫРГЫЗ РЕСПУБЛИКАСЫНДАГЫ  
ЧАКАН ЖАНА ОРТО ИШКЕРЛИК  
2012-2016**

**МАЛОЕ И СРЕДНЕЕ ПРЕДПРИНИМАТЕЛЬСТВО  
В КЫРГЫЗСКОЙ РЕСПУБЛИКЕ  
2012-2016**

Жылдык басылма  
*Годовая публикация*

Чыгарууга жооптуулар  
*Ответственная за выпуск:*  
Ч.С. Абдрахманова  
Тел.: (+996312) 664209,  
625591

2017-жылдын сентябрында басып чыгарууга кол коюлду  
Подписано в печать: сентябрь 2017г.  
Формат А4 60x84 1/8  
Офсеттик басуу  
Печать офсетная  
Тираж 65 нуска  
Тираж 65 экз.

Көлөм 27 б.б  
Объем 27 п.л.  
Заказ №

Кыргыз Республикасынын Улуттук статистика комитетинин  
Башкы эсептөө борборунун  
полиграфиялык иштер бөлүмү  
*Отдел полиграфических работ*  
ГВЦ Нацстаткома  
*Кыргызской Республики*