

**КЫРГЫЗ РЕСПУБЛИКАСЫНДАГЫ  
ЧАКАН ЖАНА ОРТО ИШКЕРДИК**

**2010 - 2014**

**МАЛОЕ И СРЕДНЕЕ  
ПРЕДПРИНИМАТЕЛЬСТВО  
В КЫРГЫЗСКОЙ РЕСПУБЛИКЕ**

**Жылдык басылма  
Годовая публикация**

---

**Бишкек 2015**

УДК 334  
ББК 65.9 (2 Ки) 29  
М 19

Редакциалык-басмалык кеңеш:  
Редакционно-издательский Совет:

Төрага	Председатель	-	Осмоналиев А.
Мүчөлөр:	Члены:	-	Байжуманов Д.,
		-	Касымбеков Б.,
		-	Текеева Л.,
		-	Токтобеков Т.,
		-	Бирюкова В.
		-	Оросбаев А.,
		-	Турдубаева Ч.

**М19 Кыргыз Республикасындагы чакан жана орто ишкердик:**

**М19 Малое и среднее предпринимательство в Кыргызской Республике:**

**2010-2014**

**Улутстатком Кырг. Респ., 2015 – 220б.**

**Нацстатком Кырг.Респ., 2015 – 220с.**

ISBN 978-9967-26-840-1

**Кыргыз Республикасындагы чакан жана орто ишкердик»** басылмасы 2010-2014-ж.ж. Кыргыз Республикасындагы чакан жана орто ишкердиктин абалынын жана өнүгүүсүнүн кыскача талдоосун камтыйт. Тиркемелерде экономикалык ишмердиктин түрлөрү жана аймактар боюнча жылдык динамика менен чакан жана орто ишканалардын, дыйкан (фермер) чарбаларынын жана жеке ишкерлердин ишмердигинин негизги экономикалык көрсөткүчтөрү боюнча статистикалык таблицалар, аларга кыскача методологиялык түшүндүрмөлөр жана 2016-ж. карата Улутстаткомдун басылмаларынын графиги келтирилген.

2014-жыл ичиндеги маалыматтар бир катар учурларда айрым көрсөткүчтөр боюнча алдын ала болуп саналат жана мындан ары такталган боло алышат.

Статистикалык маалыматтарды жалпыга маалымдоо каражаттарында жана илимий эмгектерде пайдаланган учурда маалымат тармактарында, кагазда, магниттик жана башка алып жүрүүчүлөрдө таратканда, пайдалануучулар алардын булагын көрсөтүүгө милдеттүү (Кыргыз Республикасынын «Мамлекеттик статистика жөнүндө» Мыйзамынын 17-беренеси).

Публикация *«Малое и среднее предпринимательство в Кыргызской Республике»* содержит краткий анализ состояния и развития малого и среднего предпринимательства в Кыргызской Республике в 2010-2014 гг. В приложениях приведены статистические таблицы по основным экономическим показателям деятельности малых и средних предприятий, крестьянских (фермерских) хозяйств и индивидуальных предпринимателей, с годовой динамикой по видам экономической деятельности и по территории, краткие методологические пояснения к ним и график публикации Нацстаткома на 2016 г.

Данные за 2014 г. по отдельным показателям в ряде случаев являются предварительными и в дальнейшем могут быть уточнены.

При использовании статистических данных в средствах массовой информации и научных трудах, распространении в информационных сетях, на бумажных, магнитных и иных носителях пользователи обязаны ссылаться на их источник (ст. 17 Закона КР «О государственной статистике»).

Басылма магниттик дискеталарда да бар. *Публикация имеется также на магнитных носителях.*

Жыл сайын чыгарылат.

*Выпускается ежегодно.*

**Бул басылманын маалыматтарын жаңылоонун акыркы күнү:** 2015-ж. 20-сентябры

**Последний день обновления данных настоящей публикации:** 20 сентября 2015 г.

**Шарттуу белгилер:**

- кубулуш болгон эмес;  
... маалымат жок;  
0,0 анча чоң эмес өлчөм.

**Условные знаки:**

- явление отсутствует;  
... данных не имеется;  
0,0 незначительная величина

Жыйынтыктын кошулган суммалардан бир аз айырмасы, алардын тегеректелиши менен түшүндүрүлөт.  
*Незначительные расхождения итога от суммы слагаемых объясняются округлением данных.*

М 0605010200-12  
ISBN 978-9967-26-840-1

УДК 334  
ББК 65.9(2Ки) 29  
интернет: [www.stat.kg](http://www.stat.kg)  
e-mail: [nsc\\_mail@stat.kg](mailto:nsc_mail@stat.kg)

© Кыргыз Республикасынын  
Улуттук статистика комитети, 2015  
© Национальный статистический комитет  
Кыргызской Республики, 2015

## Улуттук статистика комитетинин башка негизги басылмалары

### **“Кыргыз Республикасынын социалдык-экономикалык абалы”**

Реалдуу, мамлекеттик, тышкы жана социалдык секторлорду кошкондо, айлык ыкчам маалыматтардын негизинде өлкөнүн экономикасынын жана социалдык чөйрөсүнүн абалын талдоону камтыйт. Тиражы: 33 нуска.

### **“Кыргызстан сандарда”**

Ыкчам маалыматтардын негизинде өлкөнүн 2014-ж. социалдык-экономикалык абалын мүнөздөөчү негизги көрсөткүчтөр мурдагы жылдар менен салыштырылып берилди. Калк, анын жумуштуулугу жана жашоо деңгээли, социалдык чөйрөнүн өнүгүүсү, ошондой эле экономиканын айрым тармактарынын абалдары жөнүндө маалыматтар берилди. Жыйнак ишканалардан, уюмдардан, калктан каттоолорду, тандалма изилдөөлөрдү жана башка статистикалык байкоолордун түрлөрүн өткөрүү жолу менен алынган маалыматтардын, Кыргыз Республикасынын министрликтеринин жана ведомстволорунун маалыматтарынын негизинде даярдалды. Тиражы: 240 нуска.

### **“Кыргыз Республикасынын статистикалык жылдыгы - 2010-2014”**

Жалпысынан республика жана анын региондору боюнча такталган дайындарга негизделген кеңири маалыматты камтыйт. Социалдык чөйрө, илим жана инновациялар, маалыматтык-коммуникациялык технологиялар, баалар жана тарифтер жөнүндө дайындар көрсөтүлдү. Улуттук эсептер тутуму, республиканын чарба жүргүзүүчү субъектилери, чакан жана орто ишкердик, инвестициялар жөнүндө маалыматтар камтылды. Экономиканын айрым тармактарындагы абал чагылдырылды. Тышкы экономикалык ишмердик республиканын төлөм теңдеми жана тышкы соодасы жөнүндө маалыматтар менен берилди. Тиражы: 180 нуска.

### **“Кыргыз Республикасынын социалдык тенденциялары”**

Бир нече жылдардын ичиндеги республиканын социалдык чөйрөсүндө болуп жаткан көрүнүштөрдү жана процесстерди толук чагылдыруучу аналитикалык басылма. Басылмага түшүндүрүүчү текст менен толукталган 70тен ашык график жана 100гө жакын таблица камтылган. Берилген маалыматтар эл аралык методологияга ылайык эсептелди. Тиражы: 150 нуска.

### **“Кыргыз Республикасынын улуттук эсеби - 2010-2014”**

Улуттук эсеп тутумундагы көрсөткүчтөрдү түзүүнүн жана өз ара байланышунун принциптери, негизги түзүмдөрү жана алардын айрым компоненттери баяндалат, республиканын ички дүң продуктун өндүрүү, түзүү, бөлүштүрүү жана пайдалануу жөнүндөгү жалпыланган маалыматтарды камтыган эсеп тутуму берилди. Тиражы: 50 нуска.

### **“Кыргыз Республикасынын демографиялык жылдыгы - 2010-2014”**

Жыйнак администрациялык-аймактык түзүлүш, калктын санынын өзгөрүлүшү, жыныстык-курактык жана улуттук курам, Кыргыз Республикасынын аймагы боюнча жайгашышы тууралуу, төрөт жана өлүм, никелешүү жана ажырашуу, миграциясы ж.б. жөнүндө маалыматтарды камтыйт. Тираж 115 нуска.

### **“Кыргыз Республикасынын өнөр жайы - 2010-2014”**

Басылмада 2014-ж. өнөр жайдын жалпы республика боюнча өнүгүшүн мүнөздөөчү негизги көрсөткүчтөр мурдагы жылдарга салыштырылып берилди. Продукциянын айрым түрлөрүнүн өндүрүлүшү жана аймактар боюнча маалыматтар берилди. Тиражы: 72 нуска.

### **“Кыргыз Республикасынын айыл чарбасы - 2010-2014”**

Көрсөтүлгөн мезгилде айыл чарбасында түзүлгөн тенденциялардын талдоосун камтыйт. Айыл чарба продукциясынын республика жана аймактар боюнча өндүрүлүшү жана сатып өткөрүлүшү жөнүндө маалыматтар берилди. Тиражы: 70 нуска.

### **“Кыргыз Республикасындагы инвестициялар - 2010-2014”**

2014-ж. республиканын инвестициялык жана курулуш ишмердиги боюнча статистикалык маалыматтар мурунку жылдарга салыштырып берилди. Тиражы: 75 нуска.

### **“Кыргыз Республикасынын керектөө рыногу - 2010-2014”**

Жыйнакта Кыргыз Республикасынын жана региондорунун ички соодасынын абалы жөнүндө статистикалык маалыматтар, ошондой эле методологиялык түшүндүрмөлөр берилди. Тиражы: 70 нуска.

### **“Кыргыз Республикасындагы баалар 2010-2014”**

Керектөө товарларына жана тейлөөлөрүнө, өндүрүүчүлөрдүн продукцияларына болгон баалардын жана тарифтердин деңгээли жана индекстер тууралуу маалыматтарды, ошондой эле КМШнын айрым өлкөлөрү боюнча эл аралык салыштырууларды камтыйт. Тиражы: 35 нуска.

### **“Кыргыз Республикасынын маалыматтык-коммуникациялык технологиялары - 2010-2014”**

Жалпысынан республика жаан анын региондору боюнча юридикалык жактардын маалыматтык-коммуникациялык технологияларынын абалын жана пайдаланылышын талдоону камтыйт. Тиркемелерде экономикалык ишмердиктин түрлөрү жана менчик формалары боюнча МКТнын абалы туурасында толук маалыматтар берилди. Тиражы: 70 нуска.

### **“Кыргыз Республикасынын ишканаларынын финансысы - 2010-2014”**

Экономиканын реалдуу жана финансы секторундагы ишканалардын финансылык көрсөткүчтөрүнүн кыскача талдоосун камтыйт. Тиркемелерде кеңири маалыматтар жана аларга методологиялык түшүндүрмөлөр берилди. Тиражы: 60 нуска.

### **“Кыргыз Республикасынын тышкы соодасы - 2010-2014”**

Мезгилдеги тышкы сооданын өнүгүшүндө түзүлгөн тенденциялардын талдоосун камтыйт. Тиркемелерде кеңири статистикалык маалыматтар жана аларга методологиялык түшүндүрмөлөр берилди. Тиражы: 75 нуска.

### **“Кыргыз Республикасынын калкынын жашоо деңгээли - 2010-2014”**

Улутстатком тарабынан үй чарбаларга жыл сайын өткөрүлүүчү текшерүүлөргө ылайык, кедейчилик көрсөткүчтөрүнүн, калктын кирешелери жана чыгымдары, тамактануунун энергетикалык баалуулугу жөнүндө маалыматтардын талдоосун камтыйт. Калкты социалдык жактан камсыздоо жөнүндө маалыматтар көрсөтүлдү. Тиркемелерде кеңири статистикалык маалыматтар жана аларга методологиялык түшүндүрмөлөр берилди. Тиражы: 120 нуска.

### **“Иш менен камсыз кылуу жана жумушсуздук”**

Басылма 2014-ж. өткөрүлгөн үй чарбалардын бюджеттерине жана жумушчу күчүнө интеграциялык тандалма изилдөө жүргүзүүнүн жыйынтыктары боюнча даярдалды. Аймагы, жынысы, билим деңгээли, экономикалык ишмердигинин түрү, иштеген жумушу ж.б. боюнча бөлүштүрүлгөн экономикалык активдүү, иштеген жана жумушсуз калк жөнүндө маалыматтарды камтыйт. Тиражы: 90 нуска.

### **“Кыргыз Республикасындагы чет өлкөлүк инвестициялары бар ишканалардын ишмердиги - 2010-2014”**

2014-ж. чет өлкөлүк инвестициялары бар ишканалардын ишмердиктеринин негизги экономикалык көрсөткүчтөрү боюнча кыскача талдоо жана статистикалык маалыматтар мурунку жылдарга салыштырылып берилди. Тиражы: 80 нуска.

### **“Кыргыз Республикасындагы аялдар жана эркектер”**

Калктын саны жана түзүмү, жашоонун узактыгы, оорулар, билим берүү, экономикалык ишмердиктин түрлөрү боюнча жумуштуулук, башкаруу органдарындагы өкүлчүлүк жөнүндө маалыматтар гендерлик өңүттө берилди. Тиражы: 100 нуска.

### **“Кыргызстандагы туризм - 2010-2014”**

Республикадагы туризм чөйрөсүндөгү жумуштуулук, туристтердин агымы, эс алуу кызмат көрсөтүүлөрү жана туризм мекемелер тарамы жөнүндө маалыматтар берилди. Тиражы: 90 нуска.

### **“Кыргыз Республикасындагы айлана-чөйрө - 2010-2014”**

Жыйнакта айлана-чөйрөнүн абалын, ага экологиялык таасир этүүнүн динамикасын, ошондой эле аны коргоо боюнча жүргүзүлгөн иш-чараларды мүнөздөгөн маалыматтар берилди. Тираж 70 нуска.

## Другие основные публикации Национального статистического комитета

### **«Социально-экономическое положение Кыргызской Республики»**

Содержит анализ положения экономики и социальной сферы страны на основе ежемесячных оперативных данных, включая реальный, государственный, внешний и социальный секторы. Тираж 33 экз.

### **«Кыргызстан в цифрах»**

Представлены основные показатели, характеризующие социально-экономическое положение страны в 2014г. в сравнении с предыдущими годами на основе оперативных данных. Размещена информация о населении, его занятости и уровне жизни, развитии социальной сферы, а также положение в отдельных отраслях экономики. Сборник подготовлен на основе данных, полученных от предприятий, организаций, населения путем проведения переписей, выборочных обследований и других форм статистического наблюдения, данных министерств и ведомств Кыргызской Республики. Тираж 240 экз.

### **«Статистический ежегодник Кыргызской Республики 2010-2014»**

Содержит подробную информацию, основанную на уточненных данных, как в целом по республике, так и по ее регионам. Представлены данные о социальной сфере, науке и инновациях, информационно-коммуникационным технологиям, ценах и тарифах. Помещена информация о системе национальных счетов, хозяйствующих субъектах республики, малом и среднем предпринимательстве, инвестициях. Освещено положение в отдельных отраслях экономики. Внешнеэкономическая деятельность представлена данными о платежном балансе республики и ее внешней торговле. Тираж 180 экз.

### **«Социальные тенденции Кыргызской Республики»**

Аналитическое издание, наиболее полно отражающее явления и процессы, происходящие в социальной сфере республики за ряд лет. В издание включено более 70 графиков и около 100 таблиц, дополненных пояснительным текстом к ним. Приведенные данные рассчитаны в соответствии с международной методологией. Тираж 150 экз.

### **«Национальные счета Кыргызской Республики 2010-2014»**

Излагаются принципы построения и взаимосвязь показателей системы национальных счетов, основные структуры и их отдельные компоненты, приведена система счетов, содержащая обобщенные данные о производстве, образовании, распределении и использовании валового внутреннего продукта республики. Тираж 50 экз.

### **«Демографический ежегодник Кыргызской Республики» 2010-2014»**

Содержит данные об административно-территориальном устройстве, изменении численности, половозрастном и национальном составе населения, его размещении по территории Кыргызской Республики, о рождаемости и смертности, брачности и разводимости, миграции и т.д. Тираж 115 экз.

### **«Промышленность Кыргызской Республики 2010-2014»**

Представлены основные показатели, характеризующие развитие промышленности в целом по республике в 2014г. в сравнении с рядом предшествующих лет. Приведены данные о производстве отдельных видов продукции и территории. Тираж 72 экз.

### **«Сельское хозяйство Кыргызской Республики 2010-2014»**

Содержит анализ тенденций, сложившихся в сельском хозяйстве за указанный период. Приведены данные о производстве и реализации сельскохозяйственной продукции по республике и территории. Тираж 70 экз.

### **«Инвестиции в Кыргызской Республике 2010-2014»**

Представлены статистические данные по инвестиционной и строительной деятельности в республике за 2014г. в сравнении предыдущими годами. Тираж 75 экз.

### **«Потребительский рынок Кыргызской Республики 2010-2014»**

В сборнике представлены статистические данные о состоянии внутренней торговли Кыргызской Республики и ее регионов, а также методологические пояснения к ним. Тираж 70 экз.

### **«Цены в Кыргызской Республике 2010-2014»**

Содержит данные об уровне и индексах цен и тарифов на потребительские товары и услуги, продукцию производителей, а также международные сравнения по отдельным странам СНГ. Тираж 35 экз.

### **«Информационно-коммуникационные технологии Кыргызской Республики 2010-2014»**

Содержит анализ состояния и использования информационно-коммуникационных технологий юридическими лицами как в целом в республике, так и по ее регионам. В приложениях приведены подробные данные о состоянии ИКТ по формам собственности и видам экономической деятельности. Тираж 70 экз.

### **«Финансы предприятий Кыргызской Республики 2010-2014»**

Содержит краткий анализ финансовых показателей предприятий реального и финансового секторов экономики. В приложениях приведены подробные данные и методологические пояснения к ним. Тираж 60 экз.

### **«Внешняя торговля Кыргызской Республики 2010-2014»**

Содержит анализ сложившихся тенденций в развитии внешней торговли за этот период. В приложениях приведены подробные статистические данные и методологические пояснения к ним. Тираж 75 экз.

### **«Уровень жизни населения Кыргызской Республики 2010-2014»**

Содержит анализ показателей бедности, данные о доходах и расходах населения, энергетической ценности питания, отслеживаемые Нацстаткомом в соответствии с ежегодно проводимыми обследованиями домохозяйств. Представлены данные о социальном обеспечении населения. В приложениях приведены подробные статистические данные и методологические пояснения к ним. Тираж 120 экз.

### **«Занятость и безработица»**

Публикация подготовлена по итогам интегрированного выборочного обследования бюджетов домашних хозяйств и рабочей силы в 2014г. Содержит данные об экономически активном, занятом и безработном населении с их распределением по территории, полу, уровню образования, виду экономической деятельности, занятиям и др. Тираж 90 экз.

### **«Деятельность предприятий с иностранными инвестициями в Кыргызской Республике 2010-2014»**

Представлен краткий анализ и статистические данные по основным экономическим показателям деятельности предприятий с иностранными инвестициями в 2014г. в сравнении с предыдущими годами. Тираж 80 экз.

### **«Женщины и мужчины Кыргызской Республики»**

В гендерном аспекте представлены данные о численности и структуре населения, продолжительности жизни, заболеваемости, образовании, занятости по видам экономической деятельности, представительстве в органах управления. Тираж 100 экз.

### **«Туризм в Кыргызстане 2010-2014»**

Представлены данные о занятости в сфере туризма, потоках туристов, услугах отдыха и сети учреждений туризма в республике. Тираж 90 экз.

**«Окружающая среда в Кыргызской Республике 2010-2014».** В сборнике представлена информация, характеризующая состояние окружающей среды, динамику экологического воздействия на нее, а также проводимые мероприятия по ее защите. Тираж 70 экз.

**БАСЫЛМАЛАРДЫН БӨЛҮМДӨРҮНӨ ЖООПТУУ АДАМДАР  
ОТВЕТСТВЕННЫЕ ЗА РАЗДЕЛЫ ПУБЛИКАЦИИ**

**Телефондор:**

**Телефоны:**

Чакан жана орто ишкердик субъекттеринин ишмердигинин негизги көрсөткүчтөрү <i>Основные показатели деятельности субъектов малого и среднего предпринимательства</i>	А.Т. Оросбаев В.Т. Мамбеталиева	324-695 625-591
Чакан жана орто ишканалардын саны, иштегендердин саны жана эмгек акы <i>Количество малых и средних предприятий, численность занятых и заработная плата</i>	Г.Ж. Джайлобаева Ш.А. Акматова	626-076 324-724
Чакан жана орто ишканалардын ишмердигинин негизги финансылык көрсөткүчтөрү <i>Основные финансовые показатели деятельности малых и средних предприятий</i>	В.Т. Мамбеталиева	625-591
Чакан жана орто ишкердик субъекттеринин ишмердигинин айрым өндүрүштүк көрсөткүчтөрү <i>Отдельные производственные показатели деятельности субъектов малого и среднего предпринимательства</i>	Ч.С. Абдрахманова В.И. Бирюкова Э.А. Мамбеталиева Г.Т. Мурсабекова	664-044 625-747 324-650 664-043
Чакан жана орто ишкердик субъекттеринин тышкы экономикалык ишмердиги <i>Внешиэкономическая деятельность субъектов малого и среднего предпринимательства</i>	Г.Н. Сулайманова	324-726
Дыйкан (фермер) чарбаларынын ишмердигинин негизги көрсөткүчтөрү <i>Основные показатели деятельности крестьянских (фермерских) хозяйств</i>	Г.Т. Мурсабекова	664-043
Жеке ишкерлер <i>Индивидуальные предприниматели</i>	Г.Б. Ермекбаева	625-639
Чыгарууга жооптуу <i>Ответственная за выпуск</i>	В.Т.Мамбеталиева	625-591

<b>Мазмун</b>	<b>Содержание</b>	
<b>Баш сөз</b>	<b>Предисловие</b>	7
<b>2010-2014-жылдардагы Кыргыз Республикасындагы чакан жана орто ишкердик</b>	<b>Малое и среднее предпринимательство в Кыргызской Республике в 2010-2014гг.</b>	8
<b>1-тиркеме: Таблицаалар</b>	<b>Приложение 1: Таблицы</b>	15
1.	Чет өлкөлүк инвестициялары бар ишканалардын ишмердигинин негизги көрсөткүчтөрү <i>Основные показатели деятельности субъектов малого и среднего предпринимательства</i>	23
2.	Чакан жана орто ишканалардын саны, иштегендердин саны жана эмгек акы <i>Количество малых и средних предприятий, численность занятых и заработная плата</i>	31
3.	Чакан жана орто ишканалардын ишмердигинин негизги финансылык көрсөткүчтөрү <i>Основные финансовые показатели деятельности малых и средних предприятий</i>	95
4.	Чакан жана орто ишкердик субъекттеринин ишмердигинин айрым өндүрүштүк көрсөткүчтөрү <i>Отдельные производственные показатели деятельности субъектов малого и среднего предпринимательства</i>	123
5.	Чакан жана орто ишкердик субъекттеринин тышкы экономикалык ишмердиги <i>Внешекономическая деятельность субъектов малого и среднего предпринимательства</i>	157
6.	Дыйкан (фермер) чарбаларынын ишмердигинин негизги көрсөткүчтөрү <i>Основные показатели деятельности крестьянских (фермерских) хозяйств</i>	183
7.	Жеке ишкерлер <i>Индивидуальные предприниматели</i>	193
<b>2-тиркеме: Кыскача методологиялык түшүндүрмөлөр</b>	<b>Приложение 2: Краткие методологические пояснения</b>	201
<b>3-тиркеме: Ишканалардын типтеринин классификаторунун негизги схемасы</b>	<b>Приложение 3: Основная схема классификатора типов предприятий</b>	211
<b>4-тиркеме: 2016-жылга карата Улутстаткомдун басылмаларынын графиги</b>	<b>Приложение 4: График публикаций Нацстаткома на 2016г.</b>	215

## **Баш сөз**

“Кыргыз Республикасындагы чакан жана орто ишкердик-2010-2014” басылмасы 2010-2014-жылдардагы Кыргыз Республикасындагы чакан жана орто ишкердиктин абалынын жана өнүгүүсүнүн кыскача талдоосун, экономикалык ишмердиктин түрлөрү жана аймактары боюнча статистикалык маалыматтарды камтыйт.

Жыйнакта иштеген ишканалардын санын, андагы иштеген жумушчулардын санын жана орточо айлык эмгек акыны мүнөздөгөн статистикалык таблицалар жана графиктер, чакан жана орто ишканалардын финансылык көрсөткүчтөрү, өнөр жай продукцияларынын (иштердин, кызмат көрсөтүүлөрдүн), өз күчү менен аткарылган подряддык иштердин, дүн жана чекене соода; автомобилдерди жана мотоциклдерди ондоонун көлөмдөрү, ошондой эле мейманканалардын жана ресторандардын, транспорт, почта жана чабарман ишмердигинин ишканаларынын кызмат көрсөтүүлөрү, байланыш кызмат көрсөтүүлөрү жана башкалар жайгашкан. Дыйкан (фермер) чарбаларынын жана жеке ишкерлердин ишмердиги жөнүндө маалыматтар камтылат.

Ошондой эле жыйнактагы басып чыгарылган статистикалык маалыматтарга кыскача методологиялык түшүндүрмөлөр келтирилген.

## **Предисловие**

Публикация «Малое и среднее предпринимательство в Кыргызской Республике 2010-2014» содержит краткий анализ состояния и развития малого и среднего предпринимательства в Кыргызской Республике в 2010-2014 гг. и статистические данные по видам экономической деятельности и территории.

В сборнике размещены статистические таблицы и графики, характеризующие количество действующих предприятий, численность работающих в них и среднемесячную заработную плату, финансовые показатели деятельности малых и средних предприятий, объемы промышленной продукции (работ, услуг), подрядных работ, выполненных собственными силами, оптовой и розничной торговли, ремонта автомобилей и мотоциклов, а также услуги гостиниц и ресторанов, предприятий транспорта, почтовой и курьерской деятельности, услуги связи и другие. Содержатся данные о деятельности крестьянских (фермерских) хозяйств и индивидуальных предпринимателей.

Также приведены краткие методологические пояснения к статистическим данным опубликованным в сборнике.

## **Кыргыз Республикасындагы чакан жана орто ишкердик 2010-2014**

Кыргыз Республикасынын аймактарында 2014-ж. 13,5 миң ишканалар, анын ичинен 12,7 миң чакан, 0,8 миң орточо ишкана иштеген. Ишканалардын 25 пайыздан көбү өзүнүн ишмердигин дүң жана чекене соода; автомобилдерди жана мотоциклдерди оңдоодо, 16,5 пайызы өнөр жайда, 11,8 пайызга жакыны кесиптик, илимий жана техникалык ишмердикте ишке ашырышкан.

2015-жылдын 1-январына карата өзүнүн бизнесин ачууга катталган жеке ишкерлердин саны 350,7 миң адамды түзгөн.

2010-2014-жылдардагы чакан жана орто ишкердик субъекттери тарабынан өндүрүлгөн орточо эсеп менен **кошумча дүң наркынын үлүшү** ИДПга карата 40 га жакын пайызды түзгөн. 2014-жылдын жыйынтыгы боюнча анын көлөмү 155485,4 млн. сом өлчөмүндө же ИДПга карата 39 пайызга түзүлгөн.

2014-жылы чакан жана орто ишкердик чөйрөсүндө (дыйкан жана фермер чарбасын кошпогондо) **иштегендердин** саны 88,5 миң адамды же экономикада иштегендердин жалпы санынын 3,9 пайызын түзгөн.

Чакан жана орто ишканалардын кызматкерлеринин **орточо айлык эмгек акысы** туруктуу өсүп жатат жана 2014-ж. анын өлчөмү 8581 сомду түздү. Бирок, анын өсүүсүнө карабастан кызматкерлердин эмгек акысы мурункудай эле республика боюнча орточо деңгээлден төмөн болуп (12285 сом) кала берет. Муну менен бирге чакан жана орто ишканалардын кызматкерлеринин эмгек акысынын өлчөмү Бишкек шаарын (9847 сом) жана Талас облусун (9496 сом) кошпогондо бардык региондордо республика боюнча орточого караганда төмөн болгон.

2014-жылдагы чакан жана орто ишкердик субъекттеринин **өнөр жай өндүрүшүнүн** көлөмү (унду жана нанды өндүрүү боюнча расмий эмес ишмердикти кошо эсептегенде) 39894,8 млн. сом өлчөмүндө түзүлгөн. Мындай субъекттер тарабынан өндүрүлгөн өнөр жай продукциясынын үлүшү анын жалпы көлөмүндө 23,3 пайызды түздү, ошол эле убакта 2010-ж. ал 23,0 пайызды түзгөн.

Чакан жана орто ишканалар тарабынан өндүрүлгөн дан өсүмдүктөрүнүн унунун үлүшү анын жалпы көлөмүндө 2010-ж. 53,6 пайыздан 2014-ж. 62,0 пайызга чейин, эмеректер тиешелүүлүгүнө жараша 59 пайыздан 63,1 пайызга чейин жана этиль спирти – 28,1 пайыздан 34,6 пайызга чейин көбөйгөн. Чакан жана орто ишканалар тарабынан чон пластмасса бөтөлкөлөрүнүн жана бөтөлкөлөрдүн жалпы көлөмү өндүрүлгөн. Муну менен катар минералдык сууларды өндүрүүнүн үлүшү 2010-ж. 24,8 пайыздан 2014-ж. 20,5 пайызга чейин төмөндөгөндүгү белгиленген.

Нарын облусунун чакан жана орто ишканалары тарабынан региондун жалпы көлөмүндө 84,6 пайыз өнөр жай продукциясы өндүрүлгөн, Талас жана Ош облустарында – 40 пайыздан көп, Бишкек жана Ош шаарларында – 40 пайызга жакын, Жалал-Абад – 23,9 пайыз, Баткен – 17,2 пайыз, Чүй – 10,3, Ысык-Көл облусунда – 2,2 пайыз продукция өндүрүлгөн.

2014-жылы чакан жана орто ишканалардын (жалпы республика боюнча дагы) ишмердигин өнүктүрүүгө багытталган тике чет **өлкөлүк инвестициялардын** (кетүү агымын эсептебегенде) көлөмү 2013-ж. салыштырганда 28,7 пайызга төмөндөп, 2010-ж. салыштырганда тескерисинче 33,3 пайызга көбөйгөн. 2013-ж. салыштырмалуу түшкөн тике чет өлкөлүк инвестициялардын көлөмүнүн олуттуу төмөндөшү чакан ишканаларда – 1,7 эсеге белгиленди, ошол убакта орто ишканаларда алардын көлөмү тескерисинче 17,1 пайызга көбөйгөн.

Чакан ишканаларга тике чет өлкөлүк инвестицияларды тартуу көлөмүнүн төмөндөшү курулуш, транспорт ишмердигин жана жүктөрдү сактоону, байланышты жана кыймылсыз мүлк операцияларын кошпогондо экономикалык ишмердиктин бардык түрлөрү боюнча байкалган. Иштетүү өндүрүш, электр энергия, газ, буу жана кондицияланган аба менен камсыздоо (жабдуу), байланыш, кесиптик, илимий жана



техникалык ишмердик чөйрөсүндө иштеген чакан ишканаларга тике чет өлкөлүк инвестициялардын түшүү көлөмү көбөйгөн.

Тике чет өлкөлүк инвестициялар негизинен Бишкек шаарынын, Талас жана Жалал-Абад облустарынын чакан ишканаларына, ошондой эле Бишкек шаарынын орто ишканаларына тартылышкан.

2014-жылы чакан жана орто ишкердик субъекттери тарабынан негизги капиталга инвестиция 11749,9 млн. сомго өздөштүрүлгөн, бул 2013-ж. караганда 39,2 пайызга, 2010-ж. караганда 11,9 пайызга аз.

Чакан жана орто ишкердик инвестициясын салуу үчүн ишмердиктин эң эле артыкчылыктуу түрлөрү турак жай курулушу, транспорт ишмердиги жана жүктөрдү сактоо, иштетүү өндүрүшү болуп саналат.

2013-жылга салыштырганда чакан жана орто ишкердик субъекттери тарабынан өздөштүрүлгөн негизги капиталга инвестиция Нарын облусун кошпогондо, 2010-ж. салыштырганда – Нарын, Чүй облустарын жана Бишкек шаарын кошпогондо бардык региондордо көбөйгөн.

Чакан жана орто ишкердик субъекттери тарабынан аткарылган **подряддык иштердин көлөмү** 2014-ж. 35582,3 млн. сомду түзгөн, бул 2013-ж. караганда 8 пайызга жана 2010-ж. караганда 1,9 эсеге көп. Муну менен бирге 2013-ж. салыштырмалуу көлөмдөрдүн эң чоң өсүүсү жеке ишкерлерде – 19,3 пайызга, ошондой эле чакан ишканаларда – 4,8 пайызга байкалган.

Жалал-Абад облусун жана Бишкек шаарын кошпогондо бардык региондордо подряддык иштердин бардык көлөмү чакан жана орто ишкердик субъекттери тарабынан аткарылган.

Чакан жана орто ишкердик субъекттеринин **дүң жана чекене соода, автомобилдерди жана мотоциклдерди оңдоонун** көлөмү 2014-ж. 342548,7 млн. сом өлчөмүндө түзүлгөн, бул 2013-ж. караганда 5,8 пайызга көп. Чакан жана орто ишкердиктин соода жүгүртүүсүнүн үлүшү республика боюнча анын жалпы көлөмүндө 88,6 пайызды түзгөн, анын ичинен негизги үлүш (45,5 пайызы) жеке ишкерлерге туура келген. Чакан ишканалардын үлүшү республика боюнча соода жүгүртүүнүн жалпы көлөмүнүн 32,8 пайызын, орто ишканалар – 10,3 пайызды түзгөн.

2014-жылы **мейманканалар жана ресторандар** көрсөткөн кызматтардын көлөмү 16749,1 млн. сомду түзгөн. Жеке ишкерлер көрсөткөн кызматтардын үлүшү алардын жалпы көлөмүнүн 51,2 пайызын, чакан ишканалар – 39,6 пайызын, орто ишканалар – 3 пайызын түзгөн.

2014-жылы чакан жана орто ишкердик субъекттери тарабынан **ташылган жүктөрдүн** көлөмү 27 млн. тоннага жетип, мурунку жылга салыштырмалуу 4,1 пайызга, ал эми 2010-ж. – 19,2 пайызга көбөйгөн. Автомобиль менен жүктөрдү ташуунун негизги көлөмү (92 пайызы) 2013-ж. салыштырганда көлөмү 3,6 пайызга көбөйгөн жеке ишкерлерге (жеке жактарга) туура келген.

Чакан жана орто ишкердик субъекттери тарабынан 2014-ж. 572,9 млн. **жүргүнчүлөр ташылган**, бул 2013-ж. караганда 3,8 пайызга, 2010-ж. караганда 30,5 пайызга көп. Жүргүнчүлөрдү ташуунун жалпы көлөмүндөгү жеке ишкерлердин үлүшүнө 88 пайыздан жогоркусу туура келген.

2014-жылы чакан жана орто ишканалар тарабынан көрсөтүлгөн **почта жана чабарман ишмердигинин кызмат көрсөтүүлөрүнүн, байланыш кызмат көрсөтүүлөрүнүн** көлөмү 223,4 млн. сомду түзгөн, ал эми алардын байланыш кызмат көрсөтүүлөрдүн жалпы көлөмүндөгү салыштырма салмагы жалпы республика боюнча 0,8 пайызды түзгөн.

**Айыл чарбасында** (дыйкан (фермер) чарбаларын кошкондо) ишкердигин ишке ашырган чакан жана орто ишкердик субъекттери тарабынан 2014-ж. 116360,0 млн. сом продукция өндүрүлгөн.

2013-жыл менен салыштырганда алар өндүргөн продукциялардын үлүшү 6,1 пайыздык пунктка көбөйдү, 2010-жылга салыштырганда – 0,3 пайыздык пунктка азайды жана 2014-ж. аягына карата 59,9 пайыз өлчөмүндө аныкталган.

Чакан жана орто ишкердик продукцияларынын дүң чыгарылышынын түзүмүндөгү 97,8 пайызга жакыны дыйкан (фермер) чарбалары өндүргөн продукцияларына туура келген.

Жеке ишкерлерди кошкондо дыйкан (фермер) чарбалары өндүргөн продукциялардын жалпы көлөмүнөн 2014-ж. өсүмдүк өстүрүүчүлүк продукциясынын үлүшүнө 60,3 пайызы, мал чарбасына - 39,7 пайызы туура келген.

2014-жылы дан өсүмдүктөрүнүн жалпы дүң жыйымынан дыйкан (фермер) чарбалары тарабынан дандын 88,1 пайызы өндүрүлүп, пахтанын жана тамекинин 95,3 пайызга жакыны, ошондой эле картошканын үчтөн экиси жана жашылчалардын жарымынан көбү өстүрүлгөн.

Дыйкан (фермер) чарбалары тарабынан 2014-ж. 186,9 миң тонна союлуучу мал жана канаттуулардын эти (тирүүлөй салмакта) же жалпы республика боюнча аны өндүрүүнүн жалпы көлөмүнүн 50,7 пайызга жакыны өндүрүлгөн, 694,1 миң тонна сүт (48 пайызга жакын) саалып, 6,6 миң тонна жүн кыркылган (55,8 пайыз) жана 115,5 млн. даана жумуртка (25,9 пайыз) алынган.

2014-жылы чакан жана орто ишканалар тарабынан (дыйкан (фермер) чарбалар жана жеке ишкерлерди кошпогондо) 82433,1 млн. сом **продукцияларды (товарларды, иштерди, кызмат көрсөтүүлөрдү) сатып өткөрүүдөн (дүң кирешеден) түшкөн каражат** алынган. 2013-ж. салыштырмалуу түшкөн каражаттын көлөмү 4648,3 млн. сомго же 6 пайызга, ал эми 2010-ж. – 30383,3 млн. сомго (1,6 эсеге) көбөйгөн. Түшкөн каражаттын эң чоң көлөмү өнөр жай – 43,8 пайызы, курулуш – 18,6 пайызы жана дүн жана чекене соода: автомобилдерди жана мотоциклдерди оңдоо ишканаларынан – 13,4 пайызы алынган. Түшкөн каражаттардын 61 пайызга жакыны Бишкек шаарынын чакан жана орто ишканалары тарабынан алынган.

2014-жылы чакан жана орто ишканалардын ишмердигинин жыйынтыгы боюнча 600,9 млн. сом өлчөмүндө салыдоштурулган финансылык жыйынтык (теңдемдик пайда) алынган, бул 2013-ж. алынган теңдемдик пайданын 7,9 пайызын түзгөн. Теңдемдик пайда өнөр жайдын, дүн жана чекене сооданын, автомобилдерди жана мотоциклдерди оңдоо боюнча, административдик жана көмөкчү ишмердиктин чакан жана орто ишканаларында олуттуу азайган. Пайдалуулардын ичинен кесиптик, илимий жана техникалык ишмердик уюмдары, курулуш уюмдары, мейманканалар жана ресторандар, финансылык ортомчулук жана камсыздандыруу уюмдары чыгашалуу болуп калышкан.

2014-жылдагы ишмердиктин жыйынтыгы боюнча теңдемдик пайда Баткен, Жалал-Абад, Ош, Чүй облустарынын жана Ош шаарынын чакан жана орто ишканаларынан алынган, ал эми теңдемдик чыгашалар – Ысык-Көл, Нарын, Талас облустарында жана Бишкек шаарында болгон.

2014-жылдагы пайдалуу чакан жана орто ишканалардын жалпы сандагы үлүшү 40,3 пайызды (2013-ж. салыштырмалуу 4 пайыздык пунктка төмөндөдү), чыгашалуулардын үлүшү – 29,9 пайызды (1,5 пайыздык пунктка жогорулды) түздү.

Чакан жана орто ишкердик субъекттеринин **тышкы соода жүгүртүүсү** 2014-ж. 3519,2 млн. АКШ долларын түзүп (учурдагы бааларда), 2013-жылга салыштырганда 4,8 пайызга азайган, ал эми 2010-жылга салыштырмалуу 40,7 пайызга көбөйгөн.

Экспорттук түшүүлөр 2014-ж. 465,4 млн. АКШ доллары өлчөмүндө түзүлгөн, бул 2013-ж. караганда 19,5 пайызга аз жана 2010-ж. караганда 2,5 пайызга көп.

Импорттук түшүүлөр 2014-ж. 3053,8 млн. АКШ долларын түзүп, мурунку жылга салыштырганда 2,1 пайызга азайган, ал эми 2010-ж. салыштырганда 49,1 пайызга көбөйгөн.

Соода теңдеминин салыдосу 2588,4 млн. АКШ доллар терс өлчөмүндө түзүлгөн.

Тышкы соода жүгүртүүсүнүн жалпы көлөмүндөгү чакан жана орто ишкердик субъекттеринин экспорттук-импорттук операцияларынын үлүшү 2014-ж. 46,2 пайызды түзгөн, анын ичинде экспорттун көлөмүндө - 24,7 пайызды, импорттун көлөмүндө - 53,3 пайызды түзгөн.

## Малое и среднее предпринимательство в Кыргызской Республике в 2010-2014гг.

В 2014г. на территории Кыргызской Республики *действовало* 13,5 тыс. предприятий, из них 12,7 тыс. - малые предприятия и 0,8 тыс. - средние предприятия. Более 25 процентов из действующих предприятий осуществляют свою деятельность в оптовой и розничной торговле; по ремонту автомобилей и мотоциклов, 16,5 процента - в промышленности, 11,8 процента – в профессиональной, научной и технической деятельности.

Число индивидуальных предпринимателей, зарегистрировавших открытие своего бизнеса, на 1 января 2015г. составило 350,7 тыс. человек.

В среднем за 2010-2014гг. доля *валовой добавленной стоимости*, произведенной субъектами малого и среднего предпринимательства, составила около 40 процентов к ВВП. По итогам 2014г. ее объем сложился в размере 155485,4 млн. сомов, или 39 процентов к ВВП.

Численность *занятых* в сфере малого и среднего предпринимательства (без крестьянских и фермерских хозяйств) в 2014г. составила 88,5 тыс. человек, или 3,9 процента в общем числе занятых в экономике.

*Среднемесячная заработная плата* работников малых и средних предприятий стабильно растет и в 2014г. ее размер составил 8581 сом. Однако, несмотря на ее рост, заработная плата работников остается, по-прежнему, ниже уровня в среднем по республике (12285 сомов). При этом размер заработной платы работников малых и средних предприятий во всех регионах за исключением г. Бишкек (9847 сомов) и Таласской области (9496 сомов) ниже, чем в среднем по республике.

Объем *промышленного производства* субъектов малого и среднего предпринимательства (с учетом неофициальной деятельности по производству муки и хлеба) в 2014г. сложился в размере 39894,8 млн. сомов. Доля промышленной продукции, произведенной такими субъектами, в общем ее объеме составила 23,3 процента, в то время как в 2010 г. она составляла 23 процента.

Доля муки из зерновых культур, произведенной малыми и средними предприятиями, в общем ее объеме увеличилась с 53,6 процента – в 2010г. до 62 процентов в 2014г., мебели, соответственно, с 59 процентов до 63,1 процента и этилового спирта – с 28,1 процента до 34,6 процента. Малыми и средними предприятиями произведен весь объем пластмассовых бутылей и бутылок. Наряду с этим, отмечалось снижение доли производства минеральных вод с 24,8 процента в 2010г. до 20,5 процента в 2014г.

Малыми и средними предприятиями Нарынской области в общем объеме региона произведено 84,6 процента промышленной продукции, Таласской и Ошской областей – более 40 процентов, г. Бишкек и Ош – около 40 процентов, Джалал-Абадской области – 23,9 процента, Баткенской – 17,2, Чуйской – 10,3, Иссык-Кульской области – 2,2 процента.

В 2014г. объем *прямых иностранных инвестиций* (без учета оттока), направленных на развитие деятельности малых и средних предприятий (как и в целом по республике), снизился по сравнению с 2013г. на 28,7 процента, с 2010г., напротив, увеличился на 33,3 процента. В сравнении с 2013г. значительное снижение объемов поступивших прямых иностранных инвестиций отмечалось в малые предприятия – в 1,7 раза, в то время как в средние предприятия их объемы, напротив, увеличились на 17,1 процента.

Снижение объемов привлечения прямых иностранных инвестиций в малые предприятия наблюдалось по всем видам экономической деятельности, за исключением строительства, транспортной деятельности и хранения грузов, связи и операций с недвижимым имуществом. Увеличились объемы поступлений прямых иностранных инвестиций в средние предприятия, функционирующие в сфере обрабатывающих производств, обеспечения (снабжения) электроэнергией, газом, паром и

кондиционированным воздухом, связи, профессиональной, научной и технической деятельности.

В основном, прямые иностранные инвестиции привлекались в малые предприятия г. Бишкек, Таласской и Джалал-Абадской областей, а также средние предприятия г. Бишкек.

В 2014г. субъектами малого и среднего предпринимательства освоено 11749,9 млн. сомов **инвестиций в основной капитал**, что на 39,2 процента меньше, чем в 2013г., и на 11,9 процента, чем в 2010г.

Наиболее приоритетными видами деятельности для вложений инвестиций малого и среднего предпринимательства являлись жилищное строительство, транспортная деятельность и хранение грузов, обрабатывающие производства.

По сравнению с 2013г. инвестиции в основной капитал, освоенные субъектами малого и среднего предпринимательства, увеличились во всех регионах, за исключением Нарынской области, с 2010г. – за исключением Нарынской, Чуйской областей и г. Бишкек.

В 2014г. **объем подрядных работ**, выполненных субъектами малого и среднего предпринимательства, составил 35582,3 млн. сомов, что на 8 процентов больше, чем в 2013г. и в 1,9 раза, чем в 2010г. При этом по сравнению с 2013г., наибольший рост объемов наблюдался у индивидуальных предпринимателей – на 19,3 процента, а также в средних предприятиях – на 4,8 процента.

Во всех регионах, за исключением Джалал-Абадской области и г. Бишкек весь объем подрядных работ выполнен субъектами малого и среднего предпринимательства.

Объем **оптовой и розничной торговли, ремонта автомобилей и мотоциклов** субъектов малого и среднего предпринимательства в 2014г. сложился в размере 342548,7 млн. сомов, что на 5,8 процента больше, чем в 2013г. Доля оборота торговли малого и среднего предпринимательства, в общем ее объеме по республике составила 88,6 процента, из них основная доля (45,5 процента) пришлась на индивидуальных предпринимателей. Доля малых предприятий составила 32,8 процента от общего объема оборота торговли по республике, средних предприятий – 10,3 процента.

Объем услуг, предоставленных **гостиницами и ресторанами** в 2014г., составил 16749,1 млн. сомов. Доля услуг, оказанных индивидуальными предпринимателями, в общем их объеме, составила 51,2 процента, малыми предприятиями - 39,6 процента, средними предприятиями – 3 процента.

В 2014г. объем **перевозок грузов**, выполненных субъектами малого и среднего предпринимательства, достиг 27 млн. тонн и по сравнению с предыдущим годом увеличился на 4,1 процента, а с 2010г. - на 19,2 процента. Основной объем автоперевозок грузов (92 процента) приходился на индивидуальных предпринимателей (физических лиц), где по сравнению с 2013г. его объем увеличился на 3,6 процента.

В 2014г. субъектами малого и среднего предпринимательства **перевезено** 572,9 млн. **пассажиров**, что на 3,8 процента больше, чем в 2013г. и на 30,5 процента, чем в 2010г. В общем объеме перевозок пассажиров, на долю индивидуальных предпринимателей пришлось свыше 88 процентов.

Объем **услуг почтовой и курьерской деятельности, услуг связи**, оказанных малыми и средними предприятиями в 2014г., составил 223,4 млн. сомов, а их удельный вес в общем объеме услуг связи в целом по республике составил 0,8 процента.

В 2014г. субъектами малого и среднего предпринимательства, осуществляющими деятельность **в сельском хозяйстве** (включая крестьянские (фермерские) хозяйства), произведено продукции на 116360 млн. сомов.

По сравнению с 2013г. доля произведенной ими продукции увеличилась на 6,1 процентных пункта, по сравнению с 2010г. – уменьшилась на 0,3 процентных пункта и к концу 2014г. определилась в размере 59,9 процента.

В структуре валового выпуска продукции малого и среднего предпринимательства около 97,8 процента приходится на продукцию, произведенную крестьянскими (фермерскими) хозяйствами.

Из общего объема продукции произведенной крестьянскими (фермерскими) хозяйствами, включая индивидуальных предпринимателей в 2014г. на долю продукции растениеводства пришлось 60,3 процента, животноводства – 39,7 процента.

В 2014г. из общего валового сбора зерновых культур крестьянскими (фермерскими) хозяйствами произведено 88,1 процента зерна, выращено более 95,3 процента хлопка и табака, а также две трети картофеля и более половины овощей.

Крестьянскими (фермерскими) хозяйствами в 2014г. произведено 186,9 тыс. тонн скота и птицы на убой (в живом весе), или около 50,7 процента в общем объеме его производства в целом по республике, надоено 694,1 тыс. тонн молока (около 48 процентов), настрижено 6,6 тыс. тонн шерсти (55,8 процента) и получено 115,5 млн. штук яиц (25,9 процента).

В 2014 г. малыми и средними предприятиями (без крестьянских (фермерских) хозяйств и индивидуальных предпринимателей) получено 82433,1 млн. сомов **выручки (валового дохода) от реализации продукции (товаров, работ, услуг)**. По сравнению с 2013г. объем выручки увеличился на 4648,3 млн. сомов, или на 6 процентов, а с 2010г. – на 30383,3 млн. сомов (в 1,6 раза). Наибольший объем выручки получен предприятиями промышленности – 43,8 процента, строительства – 18,6 процента и оптовой и розничной торговли; по ремонту автомобилей и мотоциклов – 13,4 процента. Около 61 процента выручки получено малыми и средними предприятиями г. Бишкек.

В 2014г. по результатам деятельности малых и средних предприятий получен сальдированный финансовый результат (балансовая прибыль) в размере 600,9 млн. сомов, что составило 7,9 процента от балансовой прибыли, полученной в 2013г. Значительно уменьшилась балансовая прибыль в малых и средних предприятиях промышленности, оптовой и розничной торговли, по ремонту автомобилей и мотоциклов, административной и вспомогательной деятельности. Из прибыльных стали убыточными организации профессиональной, научной и технической деятельности, строительства, гостиницы и рестораны, организации финансового посредничества и страхования.

По итогам деятельности в 2014г. балансовая прибыль получена малыми и средними предприятиями Баткенской, Джалал-Абадской, Ошской, Чуйской областей и г. Ош, а балансовые убытки – Иссык-Кульской, Нарынской, Таласской областей и г. Бишкек.

В 2014г. доля прибыльных малых и средних предприятий в общем количестве составила 40,3 процента (по сравнению с 2013г. снижение на 4 процентных пункта), доля убыточных – 29,9 процента (увеличение на 1,5 процентных пункта).

В 2014г. **внешнеторговый оборот** субъектов малого и среднего предпринимательства составил 3519,2 млн. долларов США (в текущих ценах) и уменьшился по сравнению с 2013г. на 4,8 процента, а по сравнению с 2010г. увеличился на 40,7 процента.

Экспортные поставки в 2014г. сложились в размере 465,4 млн. долларов США, что на 19,5 процента меньше, чем в 2013г. и на 2,5 процента больше, чем в 2010г.

Импортные поступления в 2014г. составили 3053,8 млн. долларов США и по сравнению с предыдущим годом уменьшились на 2,1 процента, а по сравнению с 2010г. увеличились на 49,1 процента.

Сальдо торгового баланса сложилось отрицательным в размере 2588,4 млн. долларов США.

В общем объеме внешнеторгового оборота доля экспортно-импортных операций субъектов малого и среднего предпринимательства в 2014г. составила 46,2 процента, в том числе в объеме экспорта - 24,7 процента, импорта – 53,3 процента.



**1 тиркеме: Таблицалар**  
**Приложение 1: Таблицы**

---

<b>1-тиркеме: Таблицалар</b>		
<b>Приложение 1: Таблицы</b>		
		<b>Стр.</b>
<b>1. Чакан жана орто ишкердик субъекттеринин ишмердигинин негизги көрсөткүчтөрү</b>		
<b>Основные показатели деятельности субъектов малого и среднего предпринимательства</b>		
1.1.	Иштегендердин саны жана чакан жана орто ишкердик субъекттеринин кошумча дүң наркынын көлөмү Количество, численность занятых и объем валовой добавленной стоимости субъектов малого и среднего предпринимательства	24
1.2.	Чакан жана орто ишкердик субъекттеринин ишмердигинин негизги экономикалык көрсөткүчтөрү Основные экономические показатели деятельности субъектов малого и среднего предпринимательства	26
1.3.	Аймактар боюнча чакан жана орто ишкердик субъекттери Субъекты малого и среднего предпринимательства по территории	28
1.4.	2014-жылдын аягына карата аймактар боюнча чакан жана орто ишкердик субъекттери (картограмма) Субъекты малого и среднего предпринимательства по территории на конец 2014г. (картограмма)	30
<b>2. Чакан жана орто ишканалардын саны, иштегендердин саны жана эмгек акы</b>		
<b>Количество малых и средних предприятий, численность занятых и заработная плата</b>		
2.1.	Ишканалардын экономикалык ишмердиктин түрлөрү боюнча саны Число предприятий по видам экономической деятельности	32
2.2.	Ишканалардын экономикалык ишмердиктин түрлөрү боюнча саны (жалпы санына карата пайыз менен) Число предприятий по видам экономической деятельности (в процентах к общему количеству)	35
2.3.	Менчик формасындагы ишканалардын экономикалык ишмердиктин түрлөрү боюнча саны Число предприятий с частной формой собственности по видам экономической деятельности	38
2.4.	Менчик формасындагы ишканалардын экономикалык ишмердиктин түрлөрү боюнча саны (жалпы санынын пайызы менен) Число предприятий с частной формой собственности по видам экономической деятельности (в процентах от общего числа)	41
2.5.	Өнөр жай ишканаларынын экономикалык ишмердиктин негизги түрлөрү боюнча саны Число предприятий промышленности по основным видам экономической деятельности	44
2.6.	Өнөр жай ишканаларынын экономикалык ишмердиктин негизги түрлөрү боюнча саны (жыйынтыкка карата пайыз менен) Число предприятий промышленности по основным видам экономической деятельности (в процентах к итогу)	46
2.7.	Ишканалардын аймактар боюнча саны Число предприятий по территории	48
2.8.	Ишканалардын аймактар боюнча саны (жыйынтыкка карата пайыз менен) Число предприятий по территории (в процентах к итогу)	49
2.9.	Ишканалардын экономикалык ишмердиктин айрым түрлөрү жана аймактар боюнча саны Число предприятий по отдельным видам экономической деятельности и территории	50



2.10.	2014-жылдагы ишканалардын кызматкерлеринин экономикалык ишмердиктин түрлөрү боюнча саны Численность работников предприятий по видам экономической деятельности в 2014г.	56
2.11.	Ишканалардын кызматкерлеринин экономикалык ишмердиктин түрлөрү боюнча тизмелик саны Списочная численность работников предприятий по видам экономической деятельности	60
2.12.	Ишканалардын кызматкерлеринин экономикалык ишмердиктин түрлөрү боюнча тизмелик саны (жыйынтыкка карата пайыз менен) Списочная численность работников предприятий по видам экономической деятельности (в процентах к итогу)	63
2.13.	Ишканалардын кызматкерлеринин орточо тизмелик санындагы аялдардын экономикалык ишмердиктин түрлөрү боюнча үлүшү Доля женщин в среднесписочной численности работников предприятий по видам экономической деятельности	66
2.14.	Менчик формасындагы ишканалардын кызматкерлеринин экономикалык ишмердиктин түрлөрү боюнча тизмелик саны Списочная численность работников предприятий с частной формой собственности по видам экономической деятельности	69
2.15.	Менчик формасындагы ишканалардын кызматкерлеринин экономикалык ишмердиктин түрлөрү боюнча тизмелик саны(жыйынтыкка карата пайыз менен) Списочная численность работников предприятий с частной формой собственности по видам экономической деятельности (в процентах к итогу)	72
2.16.	Ишканалардагы тышкы айкалыштыруучулардын экономикалык ишмердиктин түрлөрү боюнча саны Численность внешних совместителей на предприятиях по видам экономической деятельности	75
2.17.	Ишканаларда жарандык-укуктук мүнөздөгү келишимдер боюнча иштегендердин экономикалык ишмердиктин түрлөрү боюнча саны Численность работавших по договорам гражданско-правового характера на предприятиях по видам экономической деятельности	78
2.18.	Бир ишканада иштегендердин экономикалык ишмердиктин түрлөрү боюнча орточо саны Средняя численность работавших на одном предприятии по видам экономической деятельности	81
2.19.	Өнөр жай ишканаларынын кызматкерлеринин экономикалык ишмердиктин түрлөрү боюнча тизмелик саны Списочная численность работников предприятий промышленности по видам экономической деятельности	84
2.20.	Өнөр жай ишканаларынын кызматкерлеринин экономикалык ишмердиктин негизги түрлөрү боюнча тизмелик саны (жыйынтыкка карата пайыз менен) Списочная численность работников предприятий промышленности по основным видам экономической деятельности (в процентах к итогу)	86
2.21.	Ишканалардын кызматкерлеринин аймактар боюнча тизмелик саны Списочная численность работников предприятий	88
2.22.	Ишканалардын кызматкерлеринин аймактар боюнча тизмелик саны (жыйынтыкка карата пайыз менен) Списочная численность работников предприятий (в процентах к итогу)	89
2.23.	Ишканалардын кызматкерлеринин экономикалык ишмердиктин түрлөрү боюнча орточо айлык эмгек акысы Среднемесячная заработная плата работников предприятий по видам экономической деятельности	90
2.24.	Ишканалардын кызматкерлеринин аймактар боюнча орточо айлык эмгек акысы Среднемесячная заработная плата работников предприятий по территории	93
2.25.	Маалымдама: Ишканалардын, уюмдардын жана мекемелердин кызматкерлеринин аймактар боюнча орточо айлык эмгек акысы Справочно: Среднемесячная заработная плата работников предприятий, организаций и учреждений по территории	94

<b>3. Чакан жана орто ишканалардын ишмердигинин негизги финансылык көрсөткүчтөрү</b> <b>Основные финансовые показатели деятельности малых и средних предприятий</b>		
3.1.	Экономикалык ишмердиктин түрлөрү боюнча ишканалардын продукцияларын, товарларын, иштерин, кызмат көрсөтүүлөрүн сатып өткөрүүдөн түшкөн каражат (дүң киреше) Выручка (валовой доход) от реализации продукции, товаров, работ, услуг предприятий по видам экономической деятельности	96
3.2.	График: 2014-жылдагы аймактар боюнча ишканалардын продукцияларын, товарларын, иштерин, кызмат көрсөтүүлөрүн сатып өткөрүүдөн түшкөн каражат (дүң киреше) График: Выручка (валовой доход) от реализации продукции, товаров, работ, услуг предприятий по территории в 2014г.	99
3.3.	Ишканалардын ишмердигинин экономикалык ишмердиктин түрлөрү боюнча сальдоштурулган финансылык жыйынтыгы (чыгашанын алынган пайдасы) Сальдированный финансовый результат (прибыль минус убыток) деятельности предприятий по видам экономической деятельности	100
3.4.	Ишканалардын ишмердигинин аймактар боюнча сальдоштурулган финансылык жыйынтыгы (чыгашанын алынган пайдасы) Сальдированный финансовый результат (прибыль минус убыток) деятельности предприятий по территории	103
3.5.	Пайдалуу ишканалардын жалпы санындагы экономикалык ишмердиктин түрлөрү боюнча салыштырма салмагы Удельный вес прибыльных предприятий в общем числе по видам экономической деятельности	104
3.6.	Ишканалардын пайдасынын экономикалык ишмердиктин түрлөрү боюнча суммасы Сумма прибыли предприятий по видам экономической деятельности	107
3.7.	Чыгашалуу ишканалардын жалпы санындагы экономикалык ишмердиктин түрлөрү боюнча салыштырма салмагы Удельный вес убыточных предприятий в общем числе по видам экономической деятельности	110
3.8.	Ишканалардын чыгашасынын экономикалык ишмердиктин түрлөрү боюнча суммасы Сумма убытка предприятий по видам экономической деятельности	113
3.9.	Ишканалардын операциялык ишмердигинин экономикалык ишмердиктин түрлөрү боюнча рентабелдүүлүгү Рентабельность операционной деятельности предприятий по видам экономической деятельности	116
3.10.	Ишканалардын ишмердигинин экономикалык ишмердиктин түрлөрү боюнча рентабелдүүлүгү Рентабельность деятельности предприятий по видам экономической деятельности	119
<b>4. Чакан жана орто ишкердик субъекттеринин ишмердигинин айрым өндүрүштүк көрсөткүчтөрү</b> <b>Отдельные производственные показатели деятельности субъектов малого и среднего предпринимательства</b>		
4.1.	Өнөр жай продукцияларынын (иштердин, кызмат көрсөтүүлөрдүн) аймактар боюнча көлөмү Объем промышленной продукции (работ, услуг) по территории	124
4.2.	Өнөр жай продукцияларынын (иштердин, кызмат көрсөтүүлөрдүн) аймактар боюнча көлөмү (республиканын, облустардын жалпы көлөмүнө карата пайыз менен) Объем промышленной продукции (работ, услуг) по территории (в процентах к общему объему республики, области)	125

4.3.	Чакан жана орто ишканалардын өнөр жай продукцияларынын (иштердин, кызмат көрсөтүүлөрдүн) айрым түрлөрүнүн көлөмү Объем отдельных видов промышленной продукции (работ, услуг) малых и средних предприятий	126
4.4.	Чакан жана орто ишканалардын өнөр жай продукцияларынын (иштердин, кызмат көрсөтүүлөрдүн) айрым түрлөрүнүн көлөмү (жалпы көлөмгө карата пайыз менен) Объем отдельных видов промышленной продукции (работ, услуг) малых и средних предприятий (в процентах к общему объему)	127
4.5.	Айыл чарба продукцияларынын аймактар боюнча көлөмү Объем продукции сельского хозяйства по территории	128
4.6.	Айыл чарба продукцияларынын аймактар боюнча көлөмү (республиканын, облустардын жалпы көлөмүнө карата пайыз менен) Объем продукции сельского хозяйства по территории (в процентах к общему объему республики, области)	129
4.7.	Чакан жана орто ишканаларга тике чет өлкөлүк инвестициялардын экономикалык ишмердиктин түрлөрү боюнча түшүүсү Поступление прямых иностранных инвестиций в малые и средние предприятия по видам экономической деятельности	130
4.8.	Чакан жана орто ишканаларга тике чет өлкөлүк инвестициялардын аймактар боюнча түшүүсү Поступление прямых иностранных инвестиций в малые и средние предприятия по территории	133
4.9.	Чакан жана орто ишканалар менен негизги капиталга инвестицияларды экономикалык ишмердиктин түрлөрү боюнча пайдалануу Использование инвестиций в основной капитал малыми и средними предприятиями по видам экономической деятельности	134
4.10.	Чакан жана орто ишканалар менен негизги капиталга инвестицияларды аймактар боюнча пайдалануу Использование инвестиций в основной капитал малыми и средними предприятиями по территории	137
4.11.	Өз күчү менен аткарылган подряддык иштердин аймактар боюнча көлөмү Объем подрядных работ, выполненный собственными силами, по территории	138
4.12.	Өз күчү менен аткарылган подряддык иштердин аймактар боюнча көлөмү (республиканын, облустардын жалпы көлөмүнө карата пайыз менен) Объем подрядных работ, выполненный собственными силами, по территории (в процентах к общему объему республики, области)	139
4.13.	Дун жана чекене соода; автомобилдерди жана мотоциклдарды ондоо экономикалык ишмердиктин түрлөрү боюнча көлөмү Объем оборота оптовой и розничной торговли; ремонта автомобилей и мотоциклов, по видам экономической деятельности	140
4.14.	Дун жана чекене соода; автомобилдерди жана мотоциклдарды ондоо экономикалык ишмердиктин түрлөрү боюнча көлөмү (жалпы көлөмгө карата пайыз менен) Объем оборота оптовой и розничной торговли; ремонта автомобилей и мотоциклов, по видам экономической деятельности (в процентах к общему объему)	141
4.15.	Дун жана чекене соода; автомобилдерди жана мотоциклдарды ондоо аймактар боюнча көлөмү Объем оборота оптовой и розничной торговли; ремонта автомобилей и мотоциклов, по территории	142
4.16.	Дун жана чекене соода; автомобилдерди жана мотоциклдарды ондоо аймактар боюнча көлөмү (республиканын, облустардын жалпы көлөмүнө карата пайыз менен) Объем оборота оптовой и розничной торговли; ремонта автомобилей и мотоциклов, по территории (в процентах к общему объему республики, области)	143

4.17.	Мейманканалар жана ресторандар көрсөткөн кызмат көрсөтүүлөрдүн аймактар боюнча көлөмү Объем услуг, предоставленных гостиницами и ресторанами, по территории	144
4.18.	Мейманканалар жана ресторандар көрсөткөн кызмат көрсөтүүлөрдүн аймактар боюнча көлөмү (республиканын, облустардын жалпы көлөмүнө карата пайыз менен) Объем услуг, предоставленных гостиницами и ресторанами, по территории (в процентах к общему объему республики, области)	145
4.19.	Мейманканалардын жана кыска мөөнөткө жашоо үчүн башка жайлардын кызмат көрсөтүүлөрүнүн аймактар боюнча көлөмү Объем услуг, предоставленных гостиницами и другими местами для краткосрочного проживания, по территории	146
4.20.	Мейманканалардын жана кыска мөөнөткө жашоо үчүн башка жайлардын кызмат көрсөтүүлөрүнүн аймактар боюнча көлөмү (республиканын, облустардын жалпы көлөмүнө карата пайыз менен) Объем услуг, предоставленных гостиницами и другими местами для краткосрочного проживания, по территории (в процентах к общему объему республики, области)	147
4.21.	Ресторандар, барлар, ашканалар жана даяр тамак-ашты жеткирип берүү боюнча башка ишканалар көрсөткөн кызмат көрсөтүүлөрдүн аймактар боюнча көлөмү Объем услуг, предоставленных ресторанами, барами, столовыми и другими предприятиями по поставке готовой пищи, по территории	148
4.22.	Ресторандар, барлар, ашканалар жана даяр тамак-ашты жеткирип берүү боюнча башка ишканалар көрсөткөн кызмат көрсөтүүлөрдүн аймактар боюнча көлөмү (республиканын, облустардын жалпы көлөмүнө карата пайыз менен) Объем услуг, предоставленных ресторанами, барами, столовыми и другими предприятиями по поставке готовой пищи, по территории (в процентах к общему объему республики, области)	149
4.23.	Жүктөрдү ташуунун аймактар боюнча көлөмү Объем перевозок грузов по территории	150
4.24.	Жүктөрдү ташуунун аймактар боюнча көлөмү (республиканын, облустардын жалпы көлөмүнө карата пайыз менен) Объем перевозок грузов по территории (в процентах к общему объему республики, области)	151
4.25.	Аймактар боюнча жүргүнчүлөрдү ташуу Перевозки пассажиров по территории	152
4.26.	Аймактар боюнча жүргүнчүлөрдү ташуу (республиканын, облустардын жалпы көлөмүнө карата пайыз менен) Перевозки пассажиров по территории (в процентах к общему объему республики, области)	153
4.27.	Байланыш, почта жана чабарман ишмердигинин кызмат көрсөтүүлөрүнүн аймактар боюнча көлөмү Объем услуг почтовой и курьерской деятельности, услуг связи по территории	154
4.28.	Байланыш, почта жана чабарман ишмердигинин кызмат көрсөтүүлөрүнүн аймактар боюнча көлөмү (республиканын, облустардын жалпы көлөмүнө карата пайыз менен) Объем услуг почтовой и курьерской деятельности, услуг связи по территории (в процентах к общему объему республики, области)	155
<b>5. Чакан жана орто ишкердик субъекттеринин тышкы экономикалык ишмердиги</b> <b>Внешиэкономическая деятельность субъектов малого и среднего предпринимательства</b>		
5.1.	Аймактар боюнча экспорттук операциялар Экспортные операции по территории	158
5.2.	Аймактар боюнча экспорттук операциялар (республиканын, облустардын жалпы көлөмүнө карата пайыз менен) Экспортные операции по территории (в процентах к общему объему экспорта республики, области)	160

5.3.	Аймактар боюнча импорттук операциялар Импортные операции по территории	162
5.4.	Аймактар боюнча импорттук операциялар (республиканын, облустардын жалпы көлөмүнө карата пайыз менен) Импортные операции по территории (в процентах к общему объему импорта республики, области)	164
5.5.	Өлкөлөр боюнча экспорттун көлөмү Объем экспорта по странам	166
5.6.	Өлкөлөр боюнча экспорттун түзүмү (жыйынтыкка карата пайыз менен) Структура экспорта по странам (в процентах к итогу)	168
5.7.	Өлкөлөр боюнча импорттун көлөмү Объем импорта по странам	170
5.8.	Өлкөлөр боюнча импорттун түзүмү (жыйынтыкка карата пайыз менен) Структура импорта по странам (в процентах к итогу)	173
5.9.	Товарлардын айрым түрлөрүнүн экспортунун көлөмү Объем экспорта отдельных видов товаров	176
5.10.	Товарлардын айрым түрлөрүнүн экспорту (натуралай түрдө) Экспорт отдельных видов товаров (в натуральном выражении)	177
5.11.	Товарлардын айрым түрлөрүнүн импортунун көлөмү Объем импорта отдельных видов товаров	178
5.12.	Товарлардын айрым түрлөрүнүн импорту (натуралай түрдө) Импорт отдельных видов товаров (в натуральном выражении)	180
<b>6. Дыйкан (фермер) чарбаларынын ишмердигинин негизги көрсөткүчтөрү</b>		
<b>Основные показатели деятельности крестьянских (фермерских) хозяйств</b>		
6.1.	Дыйкан (фермер) чарбаларынын аймактар боюнча саны Число крестьянских (фермерских) хозяйств по территории	184
6.2.	Дыйкан (фермер) чарбаларынын айыл чарба дүң продукциясы Валовая продукция сельского хозяйства крестьянских (фермерских) хозяйств	184
6.3.	Дыйкан (фермер) чарбаларындагы айыл чарба өсүмдүктөрүнүн айдоо аянты Посевная площадь сельскохозяйственных культур в крестьянских (фермерских) хозяйствах	185
6.4.	Дыйкан (фермер) чарбаларындагы малдардын жана үй канаттууларынын башы Поголовье скота и птицы в крестьянских (фермерских) хозяйствах	186
6.5.	Дыйкан (фермер) чарбаларындагы айыл чарба продукцияларынын негизги түрлөрүн өндүрүү Производство основных видов сельскохозяйственной продукции в крестьянских (фермерских) хозяйствах	186
6.6.	Дыйкан (фермер) чарбаларындагы дандын (иштетилгенден кийинки салмакта) аймактар боюнча дүң жыйымы Валовой сбор зерна (в весе после доработки) в крестьянских (фермерских) хозяйствах по территории	187
6.7.	Дыйкан (фермер) чарбаларындагы кант кызылчасынын (фабрикалык) аймактар боюнча дүң жыйымы Валовой сбор сахарной свеклы (фабричной) в крестьянских (фермерских) хозяйствах по территории	188
6.8.	График: 2014-жылдагы айыл чарба продукцияларынын негизги түрлөрүн өндүрүүнүн чарбалардын категориялары боюнча түзүмү График: Структура производства основных видов сельскохозяйственной продукции по категориям хозяйств в 2014г.	188

6.9.	График: Дыйкан (фермер) чарбалардындагы дан өндүрүүнүн өсүмдүктөрдүн түрлөрү боюнча түзүмү График: Структура производства зерна в крестьянских (фермерских) хозяйствах по видам культур	189
6.10.	Дыйкан (фермер) чарбаларындагы картошканын аймактар боюнча дүн жыйымы (бардык категориялардагы чарбаларга карата пайыз менен) Валовой сбор картофеля в крестьянских (фермерских) хозяйствах по территории (в процентах к хозяйствам всех категорий)	190
6.11.	Дыйкан (фермер) чарбаларындагы союлуучу малдардын жана канаттууларынын (тирүүлөй салмакта) этин аймактар боюнча өндүрүү Производство скота и птицы на убой (в живом весе) в крестьянских (фермерских) хозяйствах по территории	190
6.12.	Дыйкан (фермер) чарбаларындагы чийки сүтгү аймактар боюнча өндүрүү Производство молока сырого в крестьянских (фермерских) хозяйствах по территории	191
<b>7. Жеке ишкерлер</b>		
<b>Индивидуальные предприниматели</b>		
7.1.	Катталган жеке ишкерлердин экономикалык ишмердиктин түрлөрү боюнча саны Количество зарегистрированных индивидуальных предпринимателей по видам экономической деятельности	194
7.2.	Катталган жеке ишкердик иш менен иштегендердин экономикалык ишмердиктин түрлөрү боюнча саны (иш менен камсыздалган калктын жалпы санынын пайызы менен) Численность зарегистрированных занятых индивидуальной предпринимательской деятельностью по видам экономической деятельности (в процентах от общей численности занятого населения)	197
7.3.	Катталган жеке ишкерлердин аймактар боюнча саны Количество зарегистрированных индивидуальных предпринимателей по территории	200

**1. Чакан жана орто ишкердик субъектеринин ишмердигинин  
негизги көрсөткүчтөрү**  
**Основные показатели деятельности  
субъектов малого и среднего предпринимательства**

---

**1.1. Иштегендердин саны жана чакан жана орто ишкердик субъекттеринин кошумча дүң наркынын көлөмү**

**Количество, численность занятых и объем валовой добавленной стоимости субъектов малого и среднего предпринимательства**

	2010	2011	2012	2013	2014	
<i>Бардыгы - Всего</i>						
<b>Субъекттердин сыны</b>						<b>Количество субъектов</b>
чакан ишканалар	11 338	11 371	11 127	11 749	12 712	малые предприятия
орто ишканалар	823	840	804	800	793	средние предприятия
жеке ишкерлер	244 950	267 776	297 895	329 737	350 688	индивидуальные предприниматели
дыйкан (фермер) чарбалары <sup>1</sup>	331 059	344 492	356 642	382 883	384 318	крестьянские (фермерские) хозяйства <sup>1</sup>
<b>Иштегендердин саны<sup>2</sup>, миң адам</b>	<b>333,6</b>	<b>353,8</b>	<b>385,4</b>	<b>417,7</b>	<b>439,2</b>	<b>Численность занятых<sup>2</sup>, тыс. человек</b>
чакан ишканалар	50,2	46,0	50,0	51,0	52,0	малые предприятия
орто ишканалар	38,4	40,0	37,4	37,0	36,5	средние предприятия
жеке ишкерлер	245,0	267,8	297,9	329,7	350,7	индивидуальные предприниматели
<b>Экономикада иштегендердин жалпы санындагы иштегендердин салыштырма салмагы<sup>2</sup>, пайыз менен</b>	<b>14,9</b>	<b>15,5</b>	<b>16,9</b>	<b>18,5</b>	<b>19,1</b>	<b>Удельный вес занятых в общей численности занятых в экономике<sup>2</sup>, в процентах</b>
чакан ишканалар	2,2	2,0	2,2	2,3	2,3	малые предприятия
орто ишканалар	1,7	1,8	1,6	1,6	1,6	средние предприятия
жеке ишкерлер	10,9	11,8	13,0	14,6	15,2	индивидуальные предприниматели
<b>Кошумча дүң нарктын көлөмү<sup>3</sup>, миллион сом</b>	<b>90 763,2</b>	<b>113 131,3</b>	<b>124 072,1</b>	<b>138 042,9</b>	<b>155 485,4</b>	<b>Объем валовой добавленной стоимости<sup>3</sup>, млн. сомов</b>
чакан ишканалар	16 325,0	19 580,6	23 724,7	26 519,8	30 779,9	малые предприятия
орто ишканалар	11 538,6	13 860,6	13 561,5	16 074,6	17 606,0	средние предприятия
жеке ишкерлер	37 420,9	48 062,7	55 367,3	62 540,4	70 515,9	индивидуальные предприниматели
дыйкан (фермер) чарбалары	25 478,7	31 627,4	31 418,6	32 908,1	36 583,6	крестьянские (фермерские) хозяйства
<b>ИДПга кошумча дүң нарктын көлөмүнүн салыштырма салмагы, пайыз менен<sup>3</sup></b>	<b>41,2</b>	<b>39,5</b>	<b>39,9</b>	<b>38,9</b>	<b>39,0</b>	<b>Удельный вес объема валовой добавленной стоимости в ВВП, в процентах<sup>3</sup></b>
чакан ишканалар	7,4	6,8	7,6	7,5	7,7	малые предприятия
орто ишканалар	5,2	4,8	4,4	4,5	4,4	средние предприятия
жеке ишкерлер	17,0	16,8	17,8	17,6	17,7	индивидуальные предприниматели
дыйкан (фермер) чарбалары	11,6	11,1	10,1	9,3	9,2	крестьянские (фермерские) хозяйства



(уландысы)

(продолжение)

	2010	2011	2012	2013	2014	
<i>Мурунку жылга карата пайыз менен - В процентах к предыдущему году</i>						
<b>Субъекттердин саны</b>						<b>Количество субъектов</b>
чакан ишканалар	99,7	100,3	97,9	105,6	108,2	малые предприятия
орто ишканалар	97,2	102,1	95,7	99,5	99,1	средние предприятия
жеке ишкерлер	110,0	109,3	111,2	110,7	106,4	индивидуальные предприниматели
дыйкан (фермер) чарбалары	103,8	104,1	103,5	107,4	100,4	крестьянские (фермерские) хозяйства
<b>Иштегендердин саны<sup>2</sup></b>	<b>105,7</b>	<b>106,1</b>	<b>108,9</b>	<b>108,4</b>	<b>105,1</b>	<b>Численность занятых<sup>2</sup></b>
чакан ишканалар	96,9	91,6	108,7	102,0	102,0	малые предприятия
орто ишканалар	93,4	104,2	93,5	98,9	98,6	средние предприятия
жеке ишкерлер	110,0	109,3	111,2	110,7	106,4	индивидуальные предприниматели

<sup>1</sup> Айыл чарба ишмердиги менен алектенген жеке ишкерлерди кошкондо

Включая индивидуальных предпринимателей, занимающихся сельскохозяйственной деятельностью

<sup>2</sup> Дыйкан (фермер) чарбаларын кошпогондо

Без крестьянских (фермерских) хозяйств

<sup>3</sup> 2014-жыл үчүн алдын-ала маалыматтар

Данные за 2014г. предварительные

**1.2. Чакан жана орто ишкердик субъекттеринин  
ишмердигинин негизги экономикалык  
көрсөткүчтөрү**

*(республиканын жалпы көлөмүнө карата пайыз менен)*

**Основные экономические показатели  
деятельности субъектов малого и среднего  
предпринимательства**

*(в процентах к общему объему республики)*

	2010	2011	2012	2013	2014	
<b>Өнөр жай продукциясынын көлөмү</b>	<b>23,0</b>	<b>20,4</b>	<b>26,9</b>	<b>24,2</b>	<b>23,3</b>	<b>Объем промышленной продукции</b>
чакан ишканалар	7,3	5,8	8,0	7,5	9,2	малые предприятия
орто ишканалар	7,2	7,3	9,8	8,3	8,4	средние предприятия
жеке ишкерлер	8,5	7,3	9,1	8,4	5,7	индивидуальные предприниматели
<b>Өз күчү менен аткарылган подряддык иштердин көлөмү</b>	<b>88,7</b>	<b>93,8</b>	<b>82,9</b>	<b>85,8</b>	<b>85,0</b>	<b>Объем подрядных работ, выполненный собственными силами</b>
чакан ишканалар	36,2	33,7	28,4	28,1	23,7	малые предприятия
орто ишканалар	26,9	19,6	12,9	13,7	13,2	средние предприятия
жеке ишкерлер	25,6	40,5	41,6	44,0	48,1	индивидуальные предприниматели
<b>Айыл чарба продукциясынын көлөмү</b>	<b>61,6</b>	<b>60,5</b>	<b>62,3</b>	<b>55,3</b>	<b>61,2</b>	<b>Объем продукции сельского хозяйства</b>
чакан ишканалар	0,6	0,6	0,7	0,7	0,6	малые предприятия
орто ишканалар	0,8	0,8	0,8	0,8	0,7	средние предприятия
дыйкан (фермер) чарбалары	60,2	59,1	60,8	53,8	59,9	крестьянские (фермерские) хозяйства
<b>Дүң жана чекене соода; автомобилдерди жана мотоциклдерди ондоонун көлөмү</b>	<b>87,5</b>	<b>87,9</b>	<b>88,2</b>	<b>88,4</b>	<b>88,6</b>	<b>Объем оптовой и розничной торговли, ремонт автомобилей и мотоциклов</b>
чакан ишканалар	32,4	32,5	31,3	32,0	32,8	малые предприятия
орто ишканалар	12,5	12,6	13,8	13,2	10,3	средние предприятия
жеке ишкерлер	42,5	42,8	43,1	43,2	45,5	индивидуальные предприниматели
<b>Мейманканалардын жана ресторандардын кызмат көрсөтүүлөрүнүн көлөмү</b>	<b>90,9</b>	<b>91,1</b>	<b>92,0</b>	<b>92,5</b>	<b>93,8</b>	<b>Объем услуг гостиниц и ресторанов</b>
чакан ишканалар	36,2	37,1	39,4	39,2	39,6	малые предприятия
орто ишканалар	2,9	2,8	2,3	2,9	3,0	средние предприятия
жеке ишкерлер	51,8	51,2	50,3	50,4	51,2	индивидуальные предприниматели
<b>Транспорт ишмердигинин жана жүктөрдү сактоо кызмат көрсөтүүлөрүнүн көлөмү</b>	<b>55,1</b>	<b>51,1</b>	<b>50,4</b>	<b>51,2</b>	<b>54,3</b>	<b>Объем от услуг транспортной деятельности и хранения грузов</b>
чакан ишканалар	3,4	2,7	4,6	5,0	4,6	малые предприятия
орто ишканалар	3,9	3,0	1,5	2,2	2,5	средние предприятия
жеке ишкерлер	47,8	45,4	44,3	44,0	47,2	индивидуальные предприниматели

(уландысы)

(продолжение)

	2010	2011	2012	2013	2014	
<b>Почта жана чабарман ишмердигинин, байланыш кызмат көрсөтүүлөрүнүн көлөмү</b>	<b>1,5</b>	<b>1,9</b>	<b>0,9</b>	<b>0,9</b>	<b>0,8</b>	<b>Объем услуг почтовой и курьерской деятельности, услуг связи</b>
чакан ишканалар	0,5	0,4	0,4	0,5	0,5	малые предприятия
орто ишканалар	1,0	1,5	0,5	0,4	0,3	средние предприятия
<b>Экспорт</b>	<b>25,9</b>	<b>27,9</b>	<b>35,0</b>	<b>28,8</b>	<b>24,7</b>	<b>Экспорт</b>
чакан ишканалар	13,0	17,3	23,5	22,8	17,2	малые предприятия
орто ишканалар	7,6	5,5	5,2	4,5	5,6	средние предприятия
жеке ишкерлер	4,7	4,7	5,7	1,3	1,3	индивидуальные предприниматели
дыйкан (фермер) чарбалары	0,6	0,4	0,6	0,3	0,5	крестьянские (фермерские) хозяйства
<b>Импорт</b>	<b>63,5</b>	<b>60,5</b>	<b>57,3</b>	<b>52,1</b>	<b>53,3</b>	<b>Импорт</b>
чакан ишканалар	39,4	31,6	28,1	29,0	29,0	малые предприятия
орто ишканалар	8,2	10,1	8,7	8,0	8,9	средние предприятия
жеке ишкерлер	15,9	18,8	20,5	14,9	15,2	индивидуальные предприниматели
дыйкан (фермер) чарбалары	-	0,1	0,1	0,2	0,1	крестьянские (фермерские) хозяйства

**1.3. Аймактар боюнча чакан жана орто ишкердик субъекттери**

*(жылдын аягына карата; бирдик)*

**Субъекты малого и среднего предпринимательства по территории**

*(на конец года; единиц)*

	2010	2011	2012	2013	2014	
<b>Кыргыз Республикасы</b>						<b>Кыргызская Республика</b>
чакан ишканалар	11 338	11 371	11 127	11 749	12 712	малые предприятия
орто ишканалар	823	840	804	800	793	средние предприятия
жеке ишкерлер	244 950	267 776	297 895	329 737	350 688	индивидуальные предприниматели
дыйкан (фермер) чарбалары	331 059	344 492	356 642	382 883	384 318	крестьянские (фермерские) хозяйства
<b>Баткен облусу</b>						<b>Баткенская область</b>
чакан ишканалар	176	173	156	159	161	малые предприятия
орто ишканалар	27	35	33	28	26	средние предприятия
жеке ишкерлер	16 842	19 383	22 769	26 493	29 338	индивидуальные предприниматели
дыйкан (фермер) чарбалары	31 312	34 644	34 943	36 983	37 252	крестьянские (фермерские) хозяйства
<b>Жалал-Абад облусу</b>						<b>Джалал-Абадская область</b>
чакан ишканалар	440	443	459	456	461	малые предприятия
орто ишканалар	56	67	58	48	46	средние предприятия
жеке ишкерлер	28 223	31 785	36 464	42 937	46 022	индивидуальные предприниматели
дыйкан (фермер) чарбалары	83 956	86 408	89 312	94 717	94 299	крестьянские (фермерские) хозяйства
<b>Ысык-Көл облусу</b>						<b>Иссык-Кульская область</b>
чакан ишканалар	335	355	409	381	384	малые предприятия
орто ишканалар	56	60	53	52	50	средние предприятия
жеке ишкерлер	29 739	32 209	35 769	39 362	40 913	индивидуальные предприниматели
дыйкан (фермер) чарбалары	29 239	30 341	31 731	35 334	34 633	крестьянские (фермерские) хозяйства
<b>Нарын облусу</b>						<b>Нарынская область</b>
чакан ишканалар	285	279	288	282	272	малые предприятия
орто ишканалар	23	25	16	15	18	средние предприятия
жеке ишкерлер	16 531	17 502	19 384	21 455	22 907	индивидуальные предприниматели
дыйкан (фермер) чарбалары	37 115	37 635	38 361	40 307	39 588	крестьянские (фермерские) хозяйства

*(уландысы)**(продолжение)*

	2010	2011	2012	2013	2014	
<b>Ош облусу</b>						<b>Ошская область</b>
чакан ишканалар	442	409	399	426	411	малые предприятия
орто ишканалар	43	42	33	30	31	средние предприятия
жеке ишкерлер	40 102	46 409	55 652	63 997	70 655	индивидуальные предприниматели
дыйкан (фермер) чарбалары	71 326	75 271	79 577	87 741	89 938	крестьянские (фермерские) хозяйства
<b>Талас облусу</b>						<b>Таласская область</b>
чакан ишканалар	209	192	250	242	240	малые предприятия
орто ишканалар	18	14	13	13	14	средние предприятия
жеке ишкерлер	9 127	9 425	9 724	10 621	11 369	индивидуальные предприниматели
дыйкан (фермер) чарбалары	19 641	20 411	21 544	23 381	24 161	крестьянские (фермерские) хозяйства
<b>Чуй облусу</b>						<b>Чуйская область</b>
чакан ишканалар	1 168	1 186	1 183	1 177	1 188	малые предприятия
орто ишканалар	128	127	125	117	125	средние предприятия
жеке ишкерлер	45 626	48 818	52 493	56 169	58 374	индивидуальные предприниматели
дыйкан (фермер) чарбалары	55 977	57 213	58 547	60 559	61 705	крестьянские (фермерские) хозяйства
<b>Бишкек ш.</b>						<b>г.Бишкек</b>
чакан ишканалар	7 568	7 614	7 290	7 905	8 822	малые предприятия
орто ишканалар	433	430	423	444	440	средние предприятия
жеке ишкерлер	39 270	39 475	39 204	39 487	39 566	индивидуальные предприниматели
дыйкан (фермер) чарбалары	97	107	116	782	141	крестьянские (фермерские) хозяйства
<b>Ош ш.</b>						<b>г.Ош</b>
чакан ишканалар	715	720	693	721	773	малые предприятия
орто ишканалар	39	40	50	53	43	средние предприятия
жеке ишкерлер	19 490	22 770	26 436	29 216	31 544	индивидуальные предприниматели
дыйкан (фермер) чарбалары	2 396	2 462	2 511	3 079	2 601	крестьянские (фермерские) хозяйства



**2. Чакан жана орто ишканалардын саны, иштегендердин саны  
жана эмгек акы**  
**Количество малых и средних предприятий,  
численность занятых и заработная плата**

---

## 2.1. Ишканалардын экономикалык ишмердиктин түрлөрү боюнча саны<sup>1</sup>

(жылдын аягына карата; бирдик)

## Число предприятий по видам экономической деятельности<sup>1</sup>

(на конец года; единиц)

	2010	2011	2012	2013	2014	
<b>Бардыгы</b>	<b>12 161</b>	<b>12 211</b>	<b>11 931</b>	<b>12 549</b>	<b>13 505</b>	<b>Всего</b>
чакан ишканалар	11 338	11 371	11 127	11 749	12 712	малые предприятия
орто ишканалар	823	840	804	800	793	средние предприятия
<b>Айыл-чарба, токой чарба жана балык уулоочулук</b>	<b>392</b>	<b>419</b>	<b>497</b>	<b>456</b>	<b>468</b>	<b>Сельское хозяйство, лесное хозяйство и рыболовство</b>
чакан ишканалар	366	391	470	429	443	малые предприятия
орто ишканалар	26	28	27	27	25	средние предприятия
<b>Өнөр жай - бардыгы</b>	<b>2 100</b>	<b>2 081</b>	<b>2 020</b>	<b>2 113</b>	<b>2 223</b>	<b>Промышленность - всего</b>
чакан ишканалар	1 947	1 901	1 867	1 960	2 080	малые предприятия
орто ишканалар	153	180	153	153	143	средние предприятия
анын ичинде:						в том числе:
Пайдалуу кендерди казуу	178	181	166	192	258	Добыча полезных ископаемых
чакан ишканалар	162	163	150	176	242	малые предприятия
орто ишканалар	16	18	16	16	16	средние предприятия
Иштетүү өндүрүшү	1 608	1 587	1 547	1 624	1 686	Обрабатывающие производства
чакан ишканалар	1 480	1 447	1 421	1 500	1 570	малые предприятия
орто ишканалар	128	140	126	124	116	средние предприятия
Электр энергия, газ, буу жана кондицияланган аба менен камсыздоо (жабдуу)	41	42	40	38	33	Обеспечение (снабжение) электроэнергией, газом, паром и кондиционированным воздухом
чакан ишканалар	35	35	35	33	31	малые предприятия
орто ишканалар	6	7	5	5	2	средние предприятия
Суу менен жабдуу, тазалоо, калдыктарды иштетүү жана кайра пайдалануучу чийки затты алуу	273	271	267	259	246	Водоснабжение, очистка, обработка отходов и получение вторичного сырья
чакан ишканалар	270	256	261	251	237	малые предприятия
орто ишканалар	3	15	6	8	9	средние предприятия
<b>Курулуш</b>	<b>1 294</b>	<b>1 310</b>	<b>1 243</b>	<b>1 321</b>	<b>1 497</b>	<b>Строительство</b>
чакан ишканалар	1 242	1 254	1 189	1 277	1 448	малые предприятия
орто ишканалар	52	56	54	44	49	средние предприятия



(уландысы)

(продолжение)

	2010	2011	2012	2013	2014	
<b>Дүң жана чекене соода; автомобилдерди жана мотоциклдарды ондоо</b>	<b>3 385</b>	<b>3 363</b>	<b>3 110</b>	<b>3 253</b>	<b>3 419</b>	<b>Оптовая и розничная торговля; ремонт автомобилей и мотоциклов</b>
чакан ишканалар	3 236	3 212	2 962	3 095	3 247	малые предприятия
орто ишканалар	149	151	148	158	172	средние предприятия
<b>Транспорт ишмердиги жана жүктөрдү сактоо</b>	<b>592</b>	<b>590</b>	<b>643</b>	<b>732</b>	<b>764</b>	<b>Транспортная деятельность и хранение грузов</b>
чакан ишканалар	538	539	598	683	722	малые предприятия
орто ишканалар	54	51	45	49	42	средние предприятия
<b>Мейманканалар менен ресторандар ишмердиги</b>	<b>215</b>	<b>218</b>	<b>224</b>	<b>245</b>	<b>246</b>	<b>Деятельность гостиниц и ресторанов</b>
чакан ишканалар	190	200	196	212	210	малые предприятия
орто ишканалар	25	18	28	33	36	средние предприятия
<b>Маалымат жана байланыш</b>	<b>529</b>	<b>548</b>	<b>501</b>	<b>505</b>	<b>560</b>	<b>Информация и связь</b>
чакан ишканалар	470	494	445	467	525	малые предприятия
орто ишканалар	59	54	56	38	35	средние предприятия
<b>Финансылык ортомчулук жана камсыздандыруу</b>	<b>99</b>	<b>99</b>	<b>83</b>	<b>94</b>	<b>129</b>	<b>Финансовое посредничество и страхование</b>
чакан ишканалар	97	96	81	94	128	малые предприятия
орто ишканалар	2	3	2	-	1	средние предприятия
<b>Кыймылсыз мүлк операциялары</b>	<b>925</b>	<b>973</b>	<b>1 014</b>	<b>995</b>	<b>1 090</b>	<b>Операции с недвижимым имуществом</b>
чакан ишканалар	844	892	935	922	1 022	малые предприятия
орто ишканалар	81	81	79	73	68	средние предприятия
<b>Кесиптик, илимий жана техникалык ишмердик</b>	<b>1 412</b>	<b>1 404</b>	<b>1 407</b>	<b>1 490</b>	<b>1 594</b>	<b>Профессиональная, научная и техническая деятельность</b>
чакан ишканалар	1 294	1 294	1 300	1 380	1 482	малые предприятия
орто ишканалар	118	110	107	110	112	средние предприятия
<b>Административтик жана көмөкчү ишмердик</b>	<b>585</b>	<b>572</b>	<b>554</b>	<b>647</b>	<b>728</b>	<b>Административная и вспомогательная деятельность</b>
чакан ишканалар	536	519	503	593	673	малые предприятия
орто ишканалар	49	53	51	54	55	средние предприятия
<b>Билим берүү</b>	<b>223</b>	<b>226</b>	<b>248</b>	<b>281</b>	<b>332</b>	<b>Образование</b>
чакан ишканалар	213	216	237	269	322	малые предприятия
орто ишканалар	10	10	11	12	10	средние предприятия

(уландысы)

(продолжение)

	2010	2011	2012	2013	2014	
<b>Саламаттыкты сактоо жана калкты социалдык жактан тейлөө</b>	<b>170</b>	<b>169</b>	<b>163</b>	<b>181</b>	<b>200</b>	<b>Здравоохранение и социальное обслуживание населения</b>
чакан ишканалар	149	145	142	153	172	малые предприятия
орто ишканалар	21	24	21	28	28	средние предприятия
<b>Искусство, коңул ачуу жана эс алуу</b>	<b>132</b>	<b>139</b>	<b>117</b>	<b>121</b>	<b>123</b>	<b>Искусство, развлечения и отдых</b>
чакан ишканалар	119	125	103	108	114	малые предприятия
орто ишканалар	13	14	14	13	9	средние предприятия
<b>Башка тейлөө ишмердиги</b>	<b>108</b>	<b>100</b>	<b>107</b>	<b>115</b>	<b>132</b>	<b>Прочая обслуживающая деятельность</b>
чакан ишканалар	97	93	99	107	124	малые предприятия
орто ишканалар	11	7	8	8	8	средние предприятия

<sup>1</sup>Дыйкан (фермер) чарбаларын жана жеке ишкерлерди эсепке албаганда

<sup>1</sup> Без учета крестьянских (фермерских) хозяйств и индивидуальных предпринимателей.

## 2.2. Ишканалардын экономикалык ишмердиктин түрлөрү боюнча саны<sup>1</sup>

(жылдын аягына карата; жалпы санына карата пайыз менен)

## Число предприятий по видам экономической деятельности<sup>1</sup>

(на конец года; в процентах к общему количеству)

	2010	2011	2012	2013	2014	
<b>Бардыгы</b>	<b>100</b>	<b>100</b>	<b>100</b>	<b>100</b>	<b>100</b>	<b>Всего</b>
чакан ишканалар	100	100	100	100	100	малые предприятия
орто ишканалар	100	100	100	100	100	средние предприятия
<b>Айыл-чарба, токой чарба жана балык уулоочулук</b>	<b>3,2</b>	<b>3,4</b>	<b>4,2</b>	<b>3,6</b>	<b>3,5</b>	<b>Сельское хозяйство, лесное хозяйство и рыболовство</b>
чакан ишканалар	3,2	3,4	4,2	3,7	3,5	малые предприятия
орто ишканалар	3,2	3,3	3,4	3,4	3,2	средние предприятия
<b>Өнөр жай - бардыгы</b>	<b>17,3</b>	<b>17,0</b>	<b>16,9</b>	<b>16,8</b>	<b>16,5</b>	<b>Промышленность - всего</b>
чакан ишканалар	17,2	16,7	16,8	16,7	16,4	малые предприятия
орто ишканалар	18,6	21,4	19,0	19,1	18,0	средние предприятия
анын ичинде:						в том числе:
Пайдалуу кендерди казуу	1,5	1,5	1,4	1,5	1,9	Добыча полезных ископаемых
чакан ишканалар	1,4	1,4	1,3	1,5	1,9	малые предприятия
орто ишканалар	1,9	2,1	2,0	2,0	2,0	средние предприятия
Иштетүү өндүрүшү	13,2	13,0	13,0	12,9	12,5	Обрабатывающие производства
чакан ишканалар	13,1	12,7	12,8	12,8	12,4	малые предприятия
орто ишканалар	15,6	16,7	15,7	15,5	14,6	средние предприятия
Электр энергия, газ, буу жана кондицияланган аба менен камсыздоо (жабдуу)	0,3	0,3	0,3	0,3	0,2	Обеспечение (снабжение) электроэнергией, газом, паром и кондиционированным воздухом
чакан ишканалар	0,3	0,3	0,3	0,3	0,2	малые предприятия
орто ишканалар	0,7	0,8	0,6	0,6	0,3	средние предприятия
Суу менен жабдуу, тазалоо, калдыктарды иштетүү жана кайра пайдалануучу чийки затты алуу	2,2	2,2	2,2	2,1	1,8	Водоснабжение, очистка, обработка отходов и получение вторичного сырья
чакан ишканалар	2,4	2,3	2,3	2,1	1,9	малые предприятия
орто ишканалар	0,4	1,8	0,7	1,0	1,1	средние предприятия
<b>Курулуш</b>	<b>10,6</b>	<b>10,7</b>	<b>10,4</b>	<b>10,5</b>	<b>11,1</b>	<b>Строительство</b>
чакан ишканалар	11,0	11,0	10,7	10,9	11,4	малые предприятия
орто ишканалар	6,3	6,7	6,7	5,5	6,2	средние предприятия

(уландысы)

(продолжение)

	2010	2011	2012	2013	2014	
<b>Дүң жана чекене соода; автомобилдерди жана мотоциклдарды ондоо</b>	<b>27,8</b>	<b>27,5</b>	<b>26,1</b>	<b>25,9</b>	<b>25,3</b>	<b>Оптовая и розничная торговля; ремонт автомобилей и мотоциклов</b>
чакан ишканалар	28,5	28,2	26,6	26,3	25,5	малые предприятия
орто ишканалар	18,1	18,0	18,4	19,8	21,7	средние предприятия
<b>Транспорт ишмердиги жана жүктөрдү сактоо</b>	<b>4,9</b>	<b>4,8</b>	<b>5,4</b>	<b>5,8</b>	<b>5,7</b>	<b>Транспортная деятельность и хранение грузов</b>
чакан ишканалар	4,7	4,7	5,4	5,8	5,7	малые предприятия
орто ишканалар	6,6	6,1	5,6	6,1	5,3	средние предприятия
<b>Мейманканалар менен ресторандар ишмердиги</b>	<b>1,8</b>	<b>1,8</b>	<b>1,9</b>	<b>2,0</b>	<b>1,8</b>	<b>Деятельность гостиниц и ресторанов</b>
чакан ишканалар	1,7	1,8	1,8	1,8	1,7	малые предприятия
орто ишканалар	3,0	2,1	3,5	4,1	4,5	средние предприятия
<b>Маалымат жана байланыш</b>	<b>4,3</b>	<b>4,5</b>	<b>4,2</b>	<b>4,0</b>	<b>4,1</b>	<b>Информация и связь</b>
чакан ишканалар	4,1	4,3	4,0	4,0	4,1	малые предприятия
орто ишканалар	7,2	6,4	7,0	4,8	4,4	средние предприятия
<b>Финансылык ортомчулук жана камсыздандыруу</b>	<b>0,8</b>	<b>0,8</b>	<b>0,7</b>	<b>0,7</b>	<b>1,0</b>	<b>Финансовое посредничество и страхование</b>
чакан ишканалар	0,9	0,8	0,7	0,8	1,0	малые предприятия
орто ишканалар	0,2	0,4	0,2	0,0	0,1	средние предприятия
<b>Кыймылсыз мүлк операциялары</b>	<b>7,6</b>	<b>8,0</b>	<b>8,5</b>	<b>7,9</b>	<b>8,1</b>	<b>Операции с недвижимым имуществом</b>
чакан ишканалар	7,4	7,8	8,4	7,8	8,0	малые предприятия
орто ишканалар	9,8	9,6	9,8	9,1	8,6	средние предприятия
<b>Кесиптик, илимий жана техникалык ишмердик</b>	<b>11,6</b>	<b>11,5</b>	<b>11,8</b>	<b>11,9</b>	<b>11,8</b>	<b>Профессиональная, научная и техническая деятельность</b>
чакан ишканалар	11,4	11,4	11,7	11,7	11,7	малые предприятия
орто ишканалар	14,3	13,1	13,3	13,8	14,1	средние предприятия
<b>Административтик жана көмөкчү ишмердик</b>	<b>4,8</b>	<b>4,7</b>	<b>4,6</b>	<b>5,2</b>	<b>5,4</b>	<b>Административная и вспомогательная деятельность</b>
чакан ишканалар	4,7	4,6	4,5	5,0	5,3	малые предприятия
орто ишканалар	6,0	6,3	6,3	6,8	6,9	средние предприятия
<b>Билим берүү</b>	<b>1,8</b>	<b>1,9</b>	<b>2,1</b>	<b>2,2</b>	<b>2,5</b>	<b>Образование</b>
чакан ишканалар	1,9	1,9	2,1	2,3	2,5	малые предприятия
орто ишканалар	1,2	1,2	1,4	1,5	1,3	средние предприятия

(уландысы)

(продолжение)

	2010	2011	2012	2013	2014	
<b>Саламаттыкты сактоо жана калкты социалдык жактан тейлөө</b>	<b>1,4</b>	<b>1,4</b>	<b>1,4</b>	<b>1,4</b>	<b>1,5</b>	<b>Здравоохранение и социальное обслуживание населения</b>
чакан ишканалар	1,3	1,3	1,3	1,3	1,4	малые предприятия
орто ишканалар	2,6	2,9	2,6	3,5	3,5	средние предприятия
<b>Искусство, көңүл ачуу жана эс алуу</b>	<b>1,1</b>	<b>1,1</b>	<b>1,0</b>	<b>1,0</b>	<b>0,9</b>	<b>Искусство, развлечения и отдых</b>
чакан ишканалар	1,0	1,1	0,9	0,9	0,9	малые предприятия
орто ишканалар	1,6	1,7	1,7	1,6	1,1	средние предприятия
<b>Башка тейлөө ишмердиги</b>	<b>0,9</b>	<b>0,8</b>	<b>0,9</b>	<b>0,9</b>	<b>1,0</b>	<b>Прочая обслуживающая деятельность</b>
чакан ишканалар	0,9	0,8	0,9	0,9	1,0	малые предприятия
орто ишканалар	1,3	0,8	1,0	1,0	1,0	средние предприятия

<sup>1</sup>Дыйкан (фермер) чарбаларын жана жеке ишкерлерди эсепке албаганда

<sup>1</sup> Без учета крестьянских (фермерских) хозяйств и индивидуальных предпринимателей.

**2.3. Менчик формасындагы ишканалардын экономикалык ишмердиктин түрлөрү боюнча саны<sup>1</sup>**

(жылдын аягына карата; бирдик)

**Число предприятий с частной формой собственности по видам экономической деятельности<sup>1</sup>**

(на конец года; единиц)

	2010	2011	2012	2013	2014	
<b>Бардыгы</b>	<b>11 834</b>	<b>11 864</b>	<b>11 613</b>	<b>12 236</b>	<b>13 190</b>	<b>Всего</b>
чакан ишканалар	11 113	11 143	10 912	11 534	12 499	малые предприятия
орто ишканалар	721	721	701	702	691	средние предприятия
<b>Айыл-чарба, токой чарба жана балык уулоочулук</b>	<b>354</b>	<b>375</b>	<b>452</b>	<b>411</b>	<b>419</b>	<b>Сельское хозяйство, лесное хозяйство и рыболовство</b>
чакан ишканалар	329	352	428	386	394	малые предприятия
орто ишканалар	25	23	24	25	25	средние предприятия
<b>Өнөр жай - бардыгы</b>	<b>2 040</b>	<b>2 018</b>	<b>1 973</b>	<b>2 063</b>	<b>2 042</b>	<b>Промышленность - всего</b>
чакан ишканалар	1 900	1 856	1 832	1 921	1 915	малые предприятия
орто ишканалар	140	162	141	142	127	средние предприятия
анын ичинде:						в том числе:
Пайдалуу кендерди казуу	175	178	165	191	252	Добыча полезных ископаемых
чакан ишканалар	160	161	149	175	236	малые предприятия
орто ишканалар	15	17	16	16	16	средние предприятия
Иштетүү өндүрүшү	1 580	1 558	1 527	1 602	1 543	Обрабатывающие производства
чакан ишканалар	1 458	1 426	1 406	1 482	1 432	малые предприятия
орто ишканалар	122	132	121	120	111	средние предприятия
Электр энергия, газ, буу жана кондицияланган аба менен камсыздоо (жабдуу)	31	32	32	29	24	Обеспечение (снабжение) электроэнергией, газом, паром и кондиционированным воздухом
чакан ишканалар	29	29	30	27	24	малые предприятия
орто ишканалар	2	3	2	2	-	средние предприятия
Суу менен жабдуу, тазалоо, калдыктарды иштетүү жана кайра пайдалануучу чийки затты алуу	254	250	249	241	223	Водоснабжение, очистка, обработка отходов и получение вторичного сырья
чакан ишканалар	253	240	247	237	223	малые предприятия
орто ишканалар	1	10	2	4	-	средние предприятия
<b>Курулуш</b>	<b>1 276</b>	<b>1 294</b>	<b>1 231</b>	<b>1 310</b>	<b>1 399</b>	<b>Строительство</b>
чакан ишканалар	1 227	1 244	1 180	1 268	1 352	малые предприятия
орто ишканалар	49	50	51	42	47	средние предприятия

(уландысы)

(продолжение)

	2010	2011	2012	2013	2014	
<b>Дүң жана чекене соода; автомобилдерди жана мотоциклдарды ондоо</b>	<b>3 374</b>	<b>3 352</b>	<b>3 101</b>	<b>3 243</b>	<b>3 135</b>	<b>Оптовая и розничная торговля; ремонт автомобилей и мотоциклов</b>
чакан ишканалар	3 229	3 204	2 955	3 087	2 965	малые предприятия
орто ишканалар	145	148	146	156	170	средние предприятия
<b>Транспорт ишмердиги жана жүктөрдү сактоо</b>	<b>583</b>	<b>578</b>	<b>632</b>	<b>721</b>	<b>1 623</b>	<b>Транспортная деятельность и хранение грузов</b>
чакан ишканалар	535	535	592	678	1 588	малые предприятия
орто ишканалар	48	43	40	43	35	средние предприятия
<b>Мейманканалар менен ресторандар ишмердиги</b>	<b>206</b>	<b>210</b>	<b>216</b>	<b>238</b>	<b>217</b>	<b>Деятельность гостиниц и ресторанов</b>
чакан ишканалар	184	194	191	208	183	малые предприятия
орто ишканалар	22	16	25	30	34	средние предприятия
<b>Маалымат жана байланыш</b>	<b>503</b>	<b>519</b>	<b>479</b>	<b>484</b>	<b>480</b>	<b>Информация и связь</b>
чакан ишканалар	448	465	427	449	448	малые предприятия
орто ишканалар	55	54	52	35	32	средние предприятия
<b>Финансылык ортомчулук жана камсыздандыруу</b>	<b>97</b>	<b>97</b>	<b>80</b>	<b>92</b>	<b>113</b>	<b>Финансовое посредничество и страхование</b>
чакан ишканалар	96	95	79	92	113	малые предприятия
орто ишканалар	1	2	1	-	-	средние предприятия
<b>Кыймылсыз мүлк операциялары</b>	<b>913</b>	<b>955</b>	<b>1 001</b>	<b>982</b>	<b>1 007</b>	<b>Операции с недвижимым имуществом</b>
чакан ишканалар	837	883	927	914	940	малые предприятия
орто ишканалар	76	72	74	68	67	средние предприятия
<b>Кесиптик, илимий жана техникалык ишмердик</b>	<b>1 283</b>	<b>1 274</b>	<b>1 274</b>	<b>1 362</b>	<b>1 332</b>	<b>Профессиональная, научная и техническая деятельность</b>
чакан ишканалар	1 220	1 224	1 226	1 310	1 286	малые предприятия
орто ишканалар	63	50	48	52	46	средние предприятия
<b>Административтик жана көмөкчү ишмердик</b>	<b>579</b>	<b>565</b>	<b>548</b>	<b>641</b>	<b>677</b>	<b>Административная и вспомогательная деятельность</b>
чакан ишканалар	532	515	500	588	623	малые предприятия
орто ишканалар	47	50	48	53	54	средние предприятия
<b>Билим берүү</b>	<b>222</b>	<b>225</b>	<b>246</b>	<b>279</b>	<b>320</b>	<b>Образование</b>
чакан ишканалар	212	215	235	267	310	малые предприятия
орто ишканалар	10	10	11	12	10	средние предприятия

(уландысы)

(продолжение)

	2010	2011	2012	2013	2014	
<b>Саламаттыкты сактоо жана калкты социалдык жактан тейлөө</b>	<b>167</b>	<b>166</b>	<b>161</b>	<b>178</b>	<b>189</b>	<b>Здравоохранение и социальное обслуживание населения</b>
чакан ишканалар	149	144	141	153	163	малые предприятия
орто ишканалар	18	22	20	25	26	средние предприятия
<b>Искусство, көңүл ачуу жана эс алуу</b>	<b>129</b>	<b>136</b>	<b>114</b>	<b>118</b>	<b>110</b>	<b>Искусство, развлечения и отдых</b>
чакан ишканалар	118	124	102	107	103	малые предприятия
орто ишканалар	11	12	12	11	7	средние предприятия
<b>Башка тейлөө ишмердиги</b>	<b>108</b>	<b>100</b>	<b>105</b>	<b>114</b>	<b>124</b>	<b>Прочая обслуживающая деятельность</b>
чакан ишканалар	97	93	97	106	116	малые предприятия
орто ишканалар	11	7	8	8	8	средние предприятия

<sup>1</sup>Дыйкан (фермер) чарбаларын жана жеке ишкерлерди эсепке албаганда

<sup>1</sup> Без учета крестьянских (фермерских) хозяйств и индивидуальных предпринимателей.



## 2.4. Менчик формасындагы ишканалардын экономикалык ишмердиктин түрлөрү боюнча саны<sup>1</sup>

(жылдын аягына карата; жалпы санынын пайызы менен)

## Число предприятий с частной формой собственности по видам экономической деятельности<sup>1</sup>

(на конец года; в процентах от общего числа)

	2010	2011	2012	2013	2014	
<b>Бардыгы</b>	<b>97,3</b>	<b>97,2</b>	<b>97,3</b>	<b>97,5</b>	<b>97,7</b>	<b>Всего</b>
чакан ишканалар	98,0	98,0	98,1	98,2	98,3	малые предприятия
орто ишканалар	87,6	85,8	87,2	87,8	87,1	средние предприятия
<b>Айыл-чарба, токой чарба жана балык уулоочулук</b>	<b>90,3</b>	<b>89,5</b>	<b>90,9</b>	<b>90,1</b>	<b>90,3</b>	<b>Сельское хозяйство, лесное хозяйство и рыболовство</b>
чакан ишканалар	89,9	90,0	91,1	90,0	89,7	малые предприятия
орто ишканалар	96,2	82,1	88,9	92,6	100,0	средние предприятия
<b>Өнөр жай - бардыгы</b>	<b>97,1</b>	<b>97,0</b>	<b>97,7</b>	<b>97,6</b>	<b>97,5</b>	<b>Промышленность - всего</b>
чакан ишканалар	97,6	97,6	98,1	98,0	98,1	малые предприятия
орто ишканалар	91,5	90,0	92,2	92,8	88,8	средние предприятия
анын ичинде:						в том числе:
Пайдалуу кендерди казуу	98,3	98,3	99,4	99,5	99,6	Добыча полезных ископаемых
чакан ишканалар	98,8	98,8	99,3	99,4	99,6	малые предприятия
орто ишканалар	93,8	94,4	100,0	100,0	100,0	средние предприятия
Иштетүү өндүрүшү	98,3	98,2	98,7	98,6	98,7	Обрабатывающие производства
чакан ишканалар	98,5	98,5	98,9	98,8	99,0	малые предприятия
орто ишканалар	95,3	94,3	96,0	96,8	95,7	средние предприятия
Электр энергия, газ, буу жана кондицияланган аба менен камсыздоо (жабдуу)	75,6	76,2	80,0	76,3	72,7	Обеспечение (снабжение) электроэнергией, газом, паром и кондиционированным воздухом
чакан ишканалар	82,9	82,9	85,7	81,8	77,4	малые предприятия
орто ишканалар	33,3	42,9	40,0	40,0	-	средние предприятия
Суу менен жабдуу, тазалоо, калдыктарды иштетүү жана кайра пайдалануучу чийки затты алуу	93,0	92,3	93,3	93,1	90,7	Водоснабжение, очистка, обработка отходов и получение вторичного сырья
чакан ишканалар	93,7	93,8	94,6	94,4	94,1	малые предприятия
орто ишканалар	33,3	66,7	33,3	50,0	-	средние предприятия
<b>Курулуш</b>	<b>98,6</b>	<b>98,8</b>	<b>99,0</b>	<b>99,2</b>	<b>99,3</b>	<b>Строительство</b>
чакан ишканалар	98,8	99,2	99,2	99,3	99,4	малые предприятия
орто ишканалар	94,2	89,3	94,4	95,5	95,9	средние предприятия

(уландысы)

(продолжение)

	2010	2011	2012	2013	2014	
<b>Дүң жана чекене соода; автомобилдерди жана мотоциклдарды ондоо</b>	<b>99,7</b>	<b>99,7</b>	<b>99,7</b>	<b>99,7</b>	<b>99,7</b>	<b>Оптовая и розничная торговля; ремонт автомобилей и мотоциклов</b>
чакан ишканалар	99,8	99,8	99,8	99,7	99,7	малые предприятия
орто ишканалар	97,3	98,0	98,6	98,7	98,8	средние предприятия
<b>Транспорт ишмердиги жана жүктөрдү сактоо</b>	<b>98,5</b>	<b>98,0</b>	<b>98,3</b>	<b>98,5</b>	<b>99,0</b>	<b>Транспортная деятельность и хранение грузов</b>
чакан ишканалар	99,4	99,3	99,0	99,3	99,4	малые предприятия
орто ишканалар	88,9	84,3	88,9	87,8	83,3	средние предприятия
<b>Мейманканалар менен ресторандар ишмердиги</b>	<b>95,8</b>	<b>96,3</b>	<b>96,4</b>	<b>97,1</b>	<b>96,4</b>	<b>Деятельность гостиниц и ресторанов</b>
чакан ишканалар	96,8	97,0	97,4	98,1	96,8	малые предприятия
орто ишканалар	88,0	88,9	89,3	90,9	94,4	средние предприятия
<b>Маалымат жана байланыш</b>	<b>95,1</b>	<b>94,7</b>	<b>95,6</b>	<b>95,8</b>	<b>96,6</b>	<b>Информация</b>
чакан ишканалар	95,3	94,1	96,0	96,1	97,0	малые предприятия
орто ишканалар	93,2	100,0	92,9	92,1	91,4	средние предприятия
<b>Финансылык ортомчулук жана камсыздандыруу</b>	<b>98,0</b>	<b>98,0</b>	<b>96,4</b>	<b>97,9</b>	<b>97,4</b>	<b>Финансовое посредничество и страхование</b>
чакан ишканалар	99,0	96,0	97,5	97,9	98,3	малые предприятия
орто ишканалар	50,0	66,7	50,0	-	-	средние предприятия
<b>Кыймылсыз мүлк операциялары</b>	<b>98,7</b>	<b>98,2</b>	<b>98,7</b>	<b>98,7</b>	<b>98,6</b>	<b>Операции с недвижимым имуществом</b>
чакан ишканалар	99,2	99,0	99,1	99,1	98,6	малые предприятия
орто ишканалар	93,8	88,9	93,7	93,2	98,5	средние предприятия
<b>Кесиптик, илимий жана техникалык ишмердик</b>	<b>90,9</b>	<b>90,7</b>	<b>90,5</b>	<b>91,4</b>	<b>91,2</b>	<b>Профессиональная, научная и техническая деятельность</b>
чакан ишканалар	94,3	94,6	94,3	94,9	95,3	малые предприятия
орто ишканалар	53,4	45,5	44,9	47,3	41,1	средние предприятия
<b>Административтик жана көмөкчү ишмердик</b>	<b>99,0</b>	<b>98,8</b>	<b>98,9</b>	<b>99,1</b>	<b>99,3</b>	<b>Административная и вспомогательная деятельность</b>
чакан ишканалар	99,3	99,2	99,4	99,2	99,4	малые предприятия
орто ишканалар	95,9	94,3	94,1	98,1	98,2	средние предприятия
<b>Билим берүү</b>	<b>99,6</b>	<b>99,6</b>	<b>99,2</b>	<b>99,3</b>	<b>99,4</b>	<b>Образование</b>
чакан ишканалар	99,5	99,5	99,2	99,3	99,4	малые предприятия
орто ишканалар	100,0	100,0	100,0	100,0	100,0	средние предприятия

(уландысы)

(продолжение)

	2010	2011	2012	2013	2014	
<b>Саламаттыкты сактоо жана калкты социалдык жактан тейлөө</b>	<b>98,2</b>	<b>98,2</b>	<b>98,8</b>	<b>98,3</b>	<b>99,0</b>	<b>Здравоохранение и социальное обслуживание населения</b>
чакан ишканалар	100,0	99,3	99,3	100,0	100,0	малые предприятия
орто ишканалар	85,7	91,7	95,2	89,3	92,9	средние предприятия
<b>Искусство, көңүл ачуу жана эс алуу</b>	<b>97,7</b>	<b>97,8</b>	<b>97,4</b>	<b>97,5</b>	<b>97,3</b>	<b>Искусство, развлечения и отдых</b>
чакан ишканалар	99,2	99,2	99,0	99,1	99,0	малые предприятия
орто ишканалар	84,6	85,7	85,7	84,6	77,8	средние предприятия
<b>Башка тейлөө ишмердиги</b>	<b>100,0</b>	<b>100,0</b>	<b>98,1</b>	<b>99,1</b>	<b>100,0</b>	<b>Прочая обслуживающая деятельность</b>
чакан ишканалар	100,0	100,0	98,0	99,1	100,0	малые предприятия
орто ишканалар	100,0	100,0	100,0	100,0	100,0	средние предприятия

<sup>1</sup>Дыйкан (фермер) чарбаларын жана жеке ишкерлерди эсепке албаганда

<sup>1</sup> Без учета крестьянских (фермерских) хозяйств и индивидуальных предпринимателей.

**2.5. Өнөр жай ишканаларынын экономикалык ишмердиктин негизги түрлөрү боюнча саны**

(жылдын аягына карата; бирдик)

**Число предприятий промышленности по видам экономической деятельности**

(на конец года; единиц)

	2010	2011	2012	2013	2014	
<b>Өнөр жай- бардыгы</b>	<b>2 100</b>	<b>2 081</b>	<b>2 020</b>	<b>2 113</b>	<b>2 223</b>	<b>Промышленность - всего</b>
анын ичинде:						в том числе:
<b>Пайдалуу кендерди казуу</b>	<b>178</b>	<b>181</b>	<b>166</b>	<b>192</b>	<b>258</b>	<b>Добыча полезных ископаемых</b>
Таш көмүр жана күрөң көмүр (лигнит) казуу	77	82	71	73	100	Добыча каменного угля и бурого угля (лигнита)
Иштетилбеген мунайзат жана жаратылыш газын өндүрүү	5	3	3	7	18	Добыча сырой нефти и природного газа
Металл рудасын казуу	25	30	26	31	47	Добыча металлических руд
Башка пайдалуу кендерди казуу	71	66	66	81	93	Добыча прочих полезных ископаемых
<b>Иштетүү өндүрүшү</b>	<b>1 608</b>	<b>1 587</b>	<b>1 547</b>	<b>1 624</b>	<b>1686</b>	<b>Обрабатывающие производства</b>
Тамак-аш азыктарын (суусундуктарды кошкондо) жана тамеки өндүрүү	405	393	376	386	387	Производство пищевых продуктов (включая напитки), и табачных изделий
Текстиль өндүрүшү; кийим жана бут кийимдерди, булгаары жана булгаарыдан жасалган башка буюмдарды өндүрүү	187	185	180	183	180	Текстильное производство; производство одежды и обуви, кожи и прочих кожаных изделий
Жыгачтан жана кагаздан жасалган буюмдар өндүрүшү; басмакана ишмердеги	198	190	186	201	203	Производство деревянных и бумажных изделий; полиграфическая деятельность
Тазаланган мунайзат продуктуларын өндүрүү	12	10	12	10	15	Производство кокса и очищенных нефтепродуктов
Химиялык продукцияларды өндүрүү	45	38	34	38	41	Производство химической продукции
Фармацевтикалык продукцияларды өндүрүү	32	33	35	28	34	Производство фармацевтической продукции
Резина жана пласмасс буюмдарын өндүрүү	374	373	367	400	427	Производство резиновых и пластмассовых изделий
Негизги металл жана даяр металл буюмдарды өндүрүү, машина жана жабдуу өндүрүшүнөн башка	125	130	125	139	152	Производство основных металлов и готовых металлических изделий, кроме машин и оборудования
Компьютер, электрондук жана оптикалык жабдууларды өндүрүү	25	24	20	28	23	Производство компьютеров, электронного и оптического оборудования

(уландысы)

(продолжение)

	2010	2011	2012	2013	2014	
Электр жабдууларын өндүрүү	24	27	29	33	32	Производство электрического оборудования
Машина жана жабдууларды өндүрүү	41	41	37	34	38	Производство машин и оборудования
Транспорт каражаттарын өндүрүү	3	4	6	6	6	Производство транспортных средств
Өндүрүштүн башка тармактары, машина жана жабдууну оңдоо жана орнотуу	137	139	140	138	148	Прочие производства, ремонт и установка машин и оборудования
<b>Электр энергия, газ, буу жана кондицияланган аба менен камсыздоо (жабдуу)</b>	<b>41</b>	<b>42</b>	<b>40</b>	<b>38</b>	<b>33</b>	<b>Обеспечение (снабжение) электроэнергией, газом, паром и кондиционированным воздухом</b>
Электр энергия өндүрүү, аны берүү жана бөлүштүрүү	30	30	36	27	25	Производство (выработка) электроэнергии, ее передача и распределение
Газ өндүрүшү; газ жабдуу тутуму аркылуу газ түрүндөгү күйүүчү майды бөлүштүрүү	11	12	4	11	8	Производство газа; распределение газообразного топлива через системы газоснабжения
<b>Суу менен жабдуу, тазалоо, калдыктарды иштетүү жана кайра пайдалануучу чийки затты алуу</b>	<b>273</b>	<b>271</b>	<b>267</b>	<b>259</b>	<b>246</b>	<b>Водоснабжение, очистка, обработка отходов и получение вторичного сырья</b>
Чогултуу, иштетүү, сууну бөлүштүрүү (суу менен жабдуу)	217	217	223	215	208	Сбор, обработка и распределение воды (водоснабжение)
Агып чыкма сууларды чогултуу, иштетүү	11	12	8	9	6	Сбор и обработка сточных вод
Тазалоо жана башка калдыктарды иштетүү, кайра пайдалануучу чийки затты алуу	22	20	18	19	17	Сбор и обработка и уничтожение отходов, получение вторичного сырья
Тазалоо жана башка калдыктарды иштетүү	23	22	18	16	15	Обеззараживание и прочая обработка отходов

**2.6. Өнөр жай ишканаларынын экономикалык ишмердиктин негизги түрлөрү боюнча саны**

(жылдын аягына карата; жыйынтыкка карата пайыз менен)

**Число предприятий промышленности по видам экономической деятельности**

(на конец года; в процентах к итогу)

	2010	2011	2012	2013	2014	
<b>Өнөр жай- бардыгы</b>	<b>100</b>	<b>100</b>	<b>100</b>	<b>100</b>	<b>100</b>	<b>Промышленность - всего</b>
анын ичинде:						в том числе:
<b>Пайдалуу кендерди казуу</b>	<b>8,5</b>	<b>8,7</b>	<b>8,2</b>	<b>9,1</b>	<b>11,6</b>	<b>Добыча полезных ископаемых</b>
Таш көмүр жана күрөң көмүр (лигнит) казуу	3,7	3,9	3,4	3,5	4,8	Добыча каменного угля и бурого угля (лигнита)
Иштетилбеген мунайзат жана жаратылыш газын өндүрүү	0,2	0,1	0,1	0,3	0,9	Добыча сырой нефти и природного газа
Металл рудасын казуу	1,2	1,4	1,2	1,5	2,2	Добыча металлических руд
Башка пайдалуу кендерди казуу	3,4	3,1	3,1	3,9	4,4	Добыча прочих полезных ископаемых
<b>Иштетүү өндүрүшү</b>	<b>76,6</b>	<b>76,3</b>	<b>76,6</b>	<b>76,9</b>	<b>75,8</b>	<b>Обрабатывающие производства</b>
Тамак-аш азыктарын (суусундуктарды кошкондо) жана тамеки өндүрүү	19,3	18,9	18,6	18,3	17,4	Производство пищевых продуктов (включая напитки), и табачных изделий
Текстиль өндүрүшү; кийим жана бут кийимдерди, булгаары жана булгаарыдан жасалган башка буюмдарды өндүрүү	8,9	8,9	8,9	8,7	8,1	Текстильное производство; производство одежды и обуви, кожи и прочих кожаных изделий
Жыгачтан жана кагаздан жасалган буюмдар өндүрүшү; басмакана ишмердеги	9,4	9,1	9,2	9,5	9,1	Производство деревянных и бумажных изделий; полиграфическая деятельность
Тазаланган мунайзат продуктуларын өндүрүү	0,6	0,5	0,6	0,5	0,7	Производство кокса и очищенных нефтепродуктов
Химиялык продукцияларды өндүрүү	2,1	1,8	1,7	1,8	1,8	Производство химической продукции
Фармацевтикалык продукцияларды өндүрүү	1,5	1,6	1,7	1,3	1,5	Производство фармацевтической продукции
Резина жана пласмасс буюмдарын өндүрүү	17,8	17,9	18,2	18,9	19,2	Производство резиновых и пластмассовых изделий
Негизги металл жана даяр металл буюмдарды өндүрүү, машина жана жабдуу өндүрүшүнөн башка	6,0	6,2	6,2	6,6	6,8	Производство основных металлов и готовых металлических изделий, кроме машин и оборудования
Компьютер, электрондук жана оптикалык жабдууларды өндүрүү	1,2	1,2	1,0	1,3	1,0	Производство компьютеров, электронного и оптического оборудования

*(уландысы)**(продолжение)*

	2010	2011	2012	2013	2014	
Электр жабдууларын өндүрүү	1,1	1,3	1,4	1,6	1,4	Производство электрического оборудования
Машина жана жабдууларды өндүрүү	2,0	2,0	1,8	1,6	1,7	Производство машин и оборудования
Транспорт каражаттарын өндүрүү	0,1	0,2	0,3	0,3	0,3	Производство транспортных средств
Өндүрүштүн башка тармактары, машина жана жабдууну оңдоо жана орнотуу	6,5	6,7	6,9	6,5	6,7	Прочие производства, ремонт и установка машин и оборудования
<b>Электр энергия, газ, буу жана кондицияланган аба менен камсыздоо (жабдуу)</b>	<b>2,0</b>	<b>2,0</b>	<b>2,0</b>	<b>1,8</b>	<b>1,5</b>	<b>Обеспечение (снабжение) электроэнергией, газом, паром и кондиционированным воздухом</b>
Электр энергия өндүрүү, аны берүү жана бөлүштүрүү	1,4	1,4	1,8	1,3	1,1	Производство (выработка) электроэнергии, ее передача и распределение
Газ өндүрүшү; газ жабдуу тутуму аркылуу газ түрүндөгү күйүүчү майды бөлүштүрүү	0,5	0,6	0,2	0,5	0,4	Производство газа; распределение газообразного топлива через системы газоснабжения
<b>Суу менен жабдуу, тазалоо, калдыктарды иштетүү жана кайра пайдалануучу чийки затты алуу</b>	<b>13,0</b>	<b>13,0</b>	<b>13,2</b>	<b>12,3</b>	<b>11,1</b>	<b>Водоснабжение, очистка, обработка отходов и получение вторичного сырья</b>
Чогултуу, иштетүү, сууну бөлүштүрүү (суу менен жабдуу)	10,3	10,3	10,6	10,2	9,9	Сбор, обработка и распределение воды (водоснабжение)
Агып чыкма сууларды чогултуу, иштетүү	0,5	0,6	0,4	0,4	0,3	Сбор и обработка сточных вод
Тазалоо жана башка калдыктарды иштетүү, кайра пайдалануучу чийки затты алуу	1,0	1,0	0,9	0,9	0,8	Сбор и обработка и уничтожение отходов, получение вторичного сырья
Тазалоо жана башка калдыктарды иштетүү	1,1	1,0	0,9	0,8	0,7	Обеззараживание и прочая обработка отходов

## 2.7. Ишканалардын аймактар боюнча саны

(жылдын аягына карата; бирдик)

## Число предприятий по территории

(на конец года; единицы)

	2010	2011	2012	2013	2014	
<b>Кыргыз Республикасы</b>	<b>12 161</b>	<b>12 211</b>	<b>11 931</b>	<b>12 549</b>	<b>13 505</b>	<b>Кыргызская Республика</b>
чакан ишканалар	11 338	11 371	11 127	11 749	12 712	малые предприятия
орто ишканалар	823	840	804	800	793	средние предприятия
<b>Баткен облусу</b>	<b>203</b>	<b>208</b>	<b>189</b>	<b>187</b>	<b>187</b>	<b>Баткенская область</b>
чакан ишканалар	176	173	156	159	161	малые предприятия
орто ишканалар	27	35	33	28	26	средние предприятия
<b>Жалал-Абад облусу</b>	<b>496</b>	<b>510</b>	<b>517</b>	<b>504</b>	<b>507</b>	<b>Джалал-Абадская область</b>
чакан ишканалар	440	443	459	456	461	малые предприятия
орто ишканалар	56	67	58	48	46	средние предприятия
<b>Ысык-Көл облусу</b>	<b>391</b>	<b>415</b>	<b>462</b>	<b>433</b>	<b>434</b>	<b>Иссык-Кульская область</b>
чакан ишканалар	335	355	409	381	384	малые предприятия
орто ишканалар	56	60	53	52	50	средние предприятия
<b>Нарын облусу</b>	<b>308</b>	<b>304</b>	<b>304</b>	<b>297</b>	<b>290</b>	<b>Нарынская область</b>
чакан ишканалар	285	279	288	282	272	малые предприятия
орто ишканалар	23	25	16	15	18	средние предприятия
<b>Ош облусу</b>	<b>485</b>	<b>451</b>	<b>432</b>	<b>456</b>	<b>442</b>	<b>Ошская область</b>
чакан ишканалар	442	409	399	426	411	малые предприятия
орто ишканалар	43	42	33	30	31	средние предприятия
<b>Талас облусу</b>	<b>227</b>	<b>206</b>	<b>263</b>	<b>255</b>	<b>254</b>	<b>Таласская область</b>
чакан ишканалар	209	192	250	242	240	малые предприятия
орто ишканалар	18	14	13	13	14	средние предприятия
<b>Чуй облусу</b>	<b>1 296</b>	<b>1 313</b>	<b>1 308</b>	<b>1 294</b>	<b>1 313</b>	<b>Чуйская область</b>
чакан ишканалар	1 168	1 186	1 183	1 177	1 188	малые предприятия
орто ишканалар	128	127	125	117	125	средние предприятия
<b>Бишкек ш.</b>	<b>8 001</b>	<b>8 044</b>	<b>7 713</b>	<b>8 349</b>	<b>9 262</b>	<b>г.Бишкек</b>
чакан ишканалар	7 568	7 614	7 290	7 905	8 822	малые предприятия
орто ишканалар	433	430	423	444	440	средние предприятия
<b>Ош ш.</b>	<b>754</b>	<b>760</b>	<b>743</b>	<b>774</b>	<b>816</b>	<b>г.Ош</b>
чакан ишканалар	715	720	693	721	773	малые предприятия
орто ишканалар	39	40	50	53	43	средние предприятия



## 2.8. Ишканалардын аймактар боюнча саны

(жылдын аягына карата; жыйынтыкка карата пайыз менен)

## Число предприятий по территории

(на конец года; в процентах к итогу)

	2010	2011	2012	2013	2014	
<b>Кыргыз Республикасы</b>	<b>100</b>	<b>100</b>	<b>100</b>	<b>100</b>	<b>100</b>	<b>Кыргызская Республика</b>
чакан ишканалар	93,2	93,1	93,3	93,6	94,1	малые предприятия
орто ишканалар	6,8	6,9	6,7	6,4	5,9	средние предприятия
<b>Баткен облусу</b>	<b>1,7</b>	<b>1,7</b>	<b>1,6</b>	<b>1,5</b>	<b>1,4</b>	<b>Баткенская область</b>
чакан ишканалар	1,4	1,4	1,3	1,3	1,2	малые предприятия
орто ишканалар	0,2	0,3	0,3	0,2	0,2	средние предприятия
<b>Жалал-Абад облусу</b>	<b>4,1</b>	<b>4,2</b>	<b>4,3</b>	<b>4,0</b>	<b>3,8</b>	<b>Джалал-Абадская область</b>
чакан ишканалар	3,6	3,6	3,8	3,6	3,5	малые предприятия
орто ишканалар	0,5	0,6	0,5	0,4	0,3	средние предприятия
<b>Ысык-Көл облусу</b>	<b>3,2</b>	<b>3,4</b>	<b>3,9</b>	<b>3,5</b>	<b>3,2</b>	<b>Иссык-Кульская область</b>
чакан ишканалар	2,8	2,9	3,4	3,0	2,8	малые предприятия
орто ишканалар	0,5	0,5	0,4	0,4	0,4	средние предприятия
<b>Нарын облусу</b>	<b>2,5</b>	<b>2,5</b>	<b>2,5</b>	<b>2,4</b>	<b>2,1</b>	<b>Нарынская область</b>
чакан ишканалар	2,3	2,3	2,4	2,2	2,0	малые предприятия
орто ишканалар	0,2	0,2	0,1	0,1	0,1	средние предприятия
<b>Ош облусу</b>	<b>4,0</b>	<b>3,7</b>	<b>3,6</b>	<b>3,6</b>	<b>3,3</b>	<b>Ошская область</b>
чакан ишканалар	3,6	3,4	3,3	3,4	3,0	малые предприятия
орто ишканалар	0,4	0,3	0,3	0,3	0,3	средние предприятия
<b>Талас облусу</b>	<b>1,9</b>	<b>1,7</b>	<b>2,2</b>	<b>2,0</b>	<b>1,9</b>	<b>Таласская область</b>
чакан ишканалар	1,7	1,6	2,1	1,9	1,8	малые предприятия
орто ишканалар	0,1	0,1	0,1	0,1	0,1	средние предприятия
<b>Чуй облусу</b>	<b>10,7</b>	<b>10,8</b>	<b>11,0</b>	<b>10,3</b>	<b>9,7</b>	<b>Чуйская область</b>
чакан ишканалар	9,6	9,8	9,9	9,4	8,8	малые предприятия
орто ишканалар	1,1	1,0	1,0	0,9	0,9	средние предприятия
<b>Бишкек ш.</b>	<b>65,8</b>	<b>66,1</b>	<b>64,6</b>	<b>66,5</b>	<b>68,6</b>	<b>г.Бишкек</b>
чакан ишканалар	62,2	62,6	61,1	63,1	65,3	малые предприятия
орто ишканалар	3,6	3,5	3,5	3,5	3,3	средние предприятия
<b>Ош ш.</b>	<b>6,2</b>	<b>6,2</b>	<b>6,2</b>	<b>6,2</b>	<b>6,0</b>	<b>г.Ош</b>
чакан ишканалар	5,9	5,9	5,8	5,8	5,7	малые предприятия
орто ишканалар	0,3	0,3	0,4	0,4	0,3	средние предприятия

**2.9. Ишканалардын экономикалык ишмердиктин айрым түрлөрү жана аймактар боюнча саны**

**Число предприятий по отдельным видам экономической деятельности по территории**

	2013			2014			
	Бардыгы Всего	чакан ишканалар малые предприя- тия	орто ишканалар средние предприя- тия	Бардыгы Всего	чакан ишканалар малые предприя- тия	орто ишканалар средние предприя- тия	
<b>Кыргыз Республикасы</b>							<b>Кыргызская Республика</b>
<b>Бардыгы, бирдик</b>	<b>12 549</b>	<b>11 749</b>	<b>800</b>	<b>13 505</b>	<b>12 712</b>	<b>793</b>	<b>Всего, единиц</b>
<i>республиканын ишканалардын санына карата пайыз менен</i>							<i>в процентах к общему числу предприятий республики</i>
Айыл-чарба, токой чарба жана балык уулоочулук	3,6	3,7	3,4	3,4	3,5	3,2	Сельское хозяйство, лесное хозяйство и рыболовство
Өнөр жай	16,8	16,7	19,1	15,5	15,4	18,0	Промышленность
Курулуш	10,5	10,9	5,5	10,4	10,7	6,2	Строительство
Дүң жана чекене соода; автомобилдерди жана мотоциклдарды ондоо	25,9	26,3	19,8	23,3	23,4	21,7	Оптовая и розничная торговля; ремонт автомобилей и мотоциклов
Транспорт ишмердиги жана жүктөрдү сактоо	5,8	5,8	6,1	12,1	12,6	5,3	Транспортная деятельность и хранение грузов
Мейманканалар менен ресторандар ишмердиги	2,0	1,8	4,1	1,7	1,5	4,5	Деятельность гостиниц и ресторанов
Маалымат жана байланыш	4,0	4,0	4,8	3,7	3,6	4,4	Информация и связь
<b>Баткен облусу</b>							<b>Баткенская область</b>
<b>Бардыгы, бирдик</b>	<b>187</b>	<b>159</b>	<b>28</b>	<b>187</b>	<b>161</b>	<b>26</b>	<b>Всего, единиц</b>
<i>облустардын ишканалардын санына карата пайыз менен</i>							<i>в процентах к общему числу предприятий области</i>
Айыл-чарба, токой чарба жана балык уулоочулук	12,8	13,8	7,1	10,7	12,4	-	Сельское хозяйство, лесное хозяйство и рыболовство
Өнөр жай	31,0	27,0	53,6	33,7	29,8	57,7	Промышленность
Курулуш	13,9	15,1	7,1	15,0	16,8	3,8	Строительство
Дүң жана чекене соода; автомобилдерди жана мотоциклдарды ондоо	12,8	14,5	3,6	10,7	11,8	3,8	Оптовая и розничная торговля; ремонт автомобилей и мотоциклов

(уландысы)

(продолжение)

	2013			2014			
	Бардыгы Всего	чакан ишканалар малые предприя- тия	орто ишканалар средние предприя- тия	Бардыгы Всего	чакан ишканалар малые предприя- тия	орто ишканалар средние предприя- тия	
Транспорт ишмердиги жана жүктөрдү сактоо	7,0	7,5	3,6	7,0	7,5	3,8	Транспортная деятельность и хранение грузов
Мейманканалар менен ресторандар ишмердиги	1,6	1,9	-	1,6	1,9	-	Деятельность гостиниц и ресторанов
Маалымат жана байланыш	2,1	2,5	-	2,7	3,1	-	Информация и связь
<b>Жалал-Абад облусу</b>							<b>Джалал-Абадская область</b>
<b>Бардыгы, бирдик</b>	<b>504</b>	<b>456</b>	<b>48</b>	<b>507</b>	<b>461</b>	<b>46</b>	<b>Всего, единиц</b>
<i>облустардын ишканалардын санына карата пайыз менен</i>							<i>в процентах к общему числу предприятий области</i>
Айыл-чарба, токой чарба жана балык уулоочулук	7,1	6,4	14,6	6,9	6,1	15,2	Сельское хозяйство, лесное хозяйство и рыболовство
Өнөр жай	28,6	29,4	20,8	28,4	29,1	21,7	Промышленность
Курулуш	11,1	11,4	8,3	10,3	10,2	10,9	Строительство
Дүң жана чекене соода; автомобилдерди жана мотоциклдарды ондоо	19,2	20,2	10,4	18,3	19,3	8,7	Оптовая и розничная торговля; ремонт автомобилей и мотоциклов
Транспорт ишмердиги жана жүктөрдү сактоо	2,8	2,6	4,2	3,2	3,3	2,2	Транспортная деятельность и хранение грузов
Мейманканалар менен ресторандар ишмердиги	2,0	1,8	4,2	2,0	1,7	4,3	Деятельность гостиниц и ресторанов
Маалымат жана байланыш	0,8	0,7	2,1	0,8	0,7	2,2	Информация и связь
<b>Ысык-Көл облусу</b>							<b>Иссык-Кульская область</b>
<b>Бардыгы, бирдик</b>	<b>433</b>	<b>381</b>	<b>52</b>	<b>434</b>	<b>384</b>	<b>50</b>	<b>Всего, единиц</b>
<i>облустардын ишканалардын санына карата пайыз менен</i>							<i>в процентах к общему числу предприятий области</i>
Айыл-чарба, токой чарба жана балык уулоочулук	13,2	14,4	3,8	14,5	15,6	6,0	Сельское хозяйство, лесное хозяйство и рыболовство

(уландысы)

(продолжение)

	2013			2014			
	Бардыгы Всего	чакан ишканалар малые предприя- тия	орто ишканалар средние предприя- тия	Бардыгы Всего	чакан ишканалар малые предприя- тия	орто ишканалар средние предприя- тия	
Өнөр жай	22,2	22,6	19,2	21,4	21,6	20,0	Промышленность
Курулуш	9,9	10,2	7,7	10,6	10,9	8,0	Строительство
Дүң жана чекене соода; автомобилдерди жана мотоциклдарды ондоо	12,5	13,9	1,9	11,5	12,5	4,0	Оптовая и розничная торговля; ремонт автомобилей и мотоциклов
Транспорт ишмердиги жана жүктөрдү сактоо	8,5	7,1	19,2	8,8	8,9	8,0	Транспортная деятельность и хранение грузов
Мейманканалар менен ресторандар ишмердиги	6,9	6,0	13,5	7,8	7,0	14,0	Деятельность гостиниц и ресторанов
Маалымат жана байланыш	2,1	2,4	-	2,1	2,3	-	Информация и связь
<b>Нарын облусу</b>							<b>Нарынская область</b>
<b>Бардыгы, бирдик</b>	<b>297</b>	<b>282</b>	<b>15</b>	<b>290</b>	<b>272</b>	<b>18</b>	<b>Всего, единиц</b>
<i>облустардын ишканалардын санына карата пайыз менен</i>							<i>в процентах к общему числу предприятий области</i>
Айыл-чарба, токой чарба жана балык уулоочулук	12,1	12,8	-	12,4	13,2	-	Сельское хозяйство, лесное хозяйство и рыболовство
Өнөр жай	35,4	36,9	6,7	35,5	37,5	5,6	Промышленность
Курулуш	11,4	11,0	20,0	12,4	32,4	16,7	Строительство
Дүң жана чекене соода; автомобилдерди жана мотоциклдарды ондоо	10,1	9,9	13,3	9,3	75,8	11,1	Оптовая и розничная торговля; ремонт автомобилей и мотоциклов
Транспорт ишмердиги жана жүктөрдү сактоо	5,1	4,6	13,3	5,5	56,0	11,1	Транспортная деятельность и хранение грузов
Мейманканалар менен ресторандар ишмердиги	0,7	0,7	-	0,7	14,3	-	Деятельность гостиниц и ресторанов
Маалымат жана байланыш	1,7	1,4	6,7	0,3	50,0	-	Информация и связь
<b>Ош облусу</b>							<b>Ошская область</b>
<b>Бардыгы, бирдик</b>	<b>456</b>	<b>426</b>	<b>30</b>	<b>442</b>	<b>411</b>	<b>31</b>	<b>Всего, единиц</b>

(уландысы)

(продолжение)

	2013			2014			
	Бардыгы Всего	чакан ишканалар малые предприя- тия	орто ишканалар средние предприя- тия	Бардыгы Всего	чакан ишканалар малые предприя- тия	орто ишканалар средние предприя- тия	
<i>облустардын ишканалардын санына карата пайыз менен</i>							<i>в процентах к общему числу предприятий области</i>
Айыл-чарба, токой чарба жана балык уулоочулук	9,2	9,4	6,7	9,3	9,5	6,5	Сельское хозяйство, лесное хозяйство и рыболовство
Өнөр жай	36,0	37,1	20,0	37,3	38,7	19,4	Промышленность
Курулуш	5,9	6,3	-	5,2	5,6	-	Строительство
Дүң жана чекене соода; автомобилдерди жана мотоциклдарды ондоо	14,3	14,6	10,0	14,3	14,1	16,1	Оптовая и розничная торговля; ремонт автомобилей и мотоциклов
Транспорт ишмердиги жана жүктөрдү сактоо	9,9	10,6	-	8,4	8,8	3,2	Транспортная деятельность и хранение грузов
Мейманканалар менен ресторандар ишмердиги	0,7	0,7	-	0,7	0,7	-	Деятельность гостиниц и ресторанов
Маалымат жана байланыш	0,7	0,7	-	0,7	0,7	-	Информация и связь
<b>Талас облусу</b>							<b>Таласская область</b>
<b>Бардыгы, бирдик</b>	<b>255</b>	<b>242</b>	<b>13</b>	<b>254</b>	<b>240</b>	<b>14</b>	<b>Всего, единиц</b>
<i>облустардын ишканалардын санына карата пайыз менен</i>							<i>в процентах к общему числу предприятий области</i>
Айыл-чарба, токой чарба жана балык уулоочулук	34,9	36,8	-	34,3	36,3	-	Сельское хозяйство, лесное хозяйство и рыболовство
Өнөр жай	9,0	7,4	38,5	8,3	7,9	14,3	Промышленность
Курулуш	7,1	7,0	7,7	6,7	6,7	7,1	Строительство
Дүң жана чекене соода; автомобилдерди жана мотоциклдарды ондоо	18,0	18,6	7,7	17,7	18,3	7,1	Оптовая и розничная торговля; ремонт автомобилей и мотоциклов
Транспорт ишмердиги жана жүктөрдү сактоо	5,1	4,5	15,4	4,7	4,2	14,3	Транспортная деятельность и хранение грузов

(уландысы)

(продолжение)

	2013			2014			
	Бардыгы Всего	чакан ишканалар малые предприя- тия	орто ишканалар средние предприя- тия	Бардыгы Всего	чакан ишканалар малые предприя- тия	орто ишканалар средние предприя- тия	
Мейманканалар менен ресторандар ишмердиги	0,4	0,4	-	0,4	0,4	-	Деятельность гостиниц и ресторанов
Маалымат жана байланыш	0,4	0,4	-	0,4	0,4	-	Информация и связь
<b>Чуй облусу</b>							<b>Чуйская область</b>
<b>Бардыгы, бирдик</b>	<b>1 294</b>	<b>1 177</b>	<b>117</b>	<b>1 313</b>	<b>1 188</b>	<b>125</b>	<b>Всего, единиц</b>
<i>облустардын ишканалардын санына карата пайыз менен</i>							<i>в процентах к общему числу предприятий области</i>
Айыл-чарба, токой чарба жана балык уулоочулук	9,7	9,6	11,1	9,6	9,6	9,6	Сельское хозяйство, лесное хозяйство и рыболовство
Өнөр жай	33,8	33,3	38,5	32,6	32,1	37,6	Промышленность
Курулуш	11,0	11,2	8,5	10,5	10,8	8,0	Строительство
Дүң жана чекене соода; автомобилдерди жана мотоциклдарды ондоо	16,8	17,7	8,5	16,8	17,4	10,4	Оптовая и розничная торговля; ремонт автомобилей и мотоциклов
Транспорт ишмердиги жана жүктөрдү сактоо	7,1	6,9	9,4	6,9	6,6	8,8	Транспортная деятельность и хранение грузов
Мейманканалар менен ресторандар ишмердиги	1,2	1,2	0,9	1,1	1,2	0,8	Деятельность гостиниц и ресторанов
Маалымат жана байланыш	1,5	1,6	0,9	1,4	1,5	-	Информация и связь
<b>Бишкек ш.</b>							<b>г.Бишкек</b>
<b>Бардыгы, бирдик</b>	<b>8 349</b>	<b>7 905</b>	<b>444</b>	<b>9 262</b>	<b>8 822</b>	<b>440</b>	<b>Всего, единиц</b>
<i>шаардын ишканалардын санына карата пайыз менен</i>							<i>в процентах к общему числу предприятий города</i>
Айыл-чарба, токой чарба жана балык уулоочулук	0,5	0,5	0,2	0,6	0,6	0,2	Сельское хозяйство, лесное хозяйство и рыболовство
Өнөр жай	11,8	11,8	12,2	10,6	10,6	10,5	Промышленность

(уландысы)

(продолжение)

	2013			2014			
	Бардыгы Всего	чакан ишканалар малые предприя- тия	орто ишканалар средние предприя- тия	Бардыгы Всего	чакан ишканалар малые предприя- тия	орто ишканалар средние предприя- тия	
Курулуш	9,8	10,2	3,6	9,6	9,9	5,0	Строительство
Дүң жана чекене соода; автомобилдерди жана мотоциклдарды ондоо	30,5	30,7	27,0	26,4	26,3	30,2	Оптовая и розничная торговля; ремонт автомобилей и мотоциклов
Транспорт ишмердиги жана жүктөрдү сактоо	5,3	5,4	4,3	14,7	15,2	4,3	Транспортная деятельность и хранение грузов
Мейманканалар менен ресторандар ишмердиги	2,0	1,8	4,3	1,5	1,4	5,2	Деятельность гостиниц и ресторанов
Маалымат жана байланыш	5,3	5,2	7,4	4,8	4,6	7,5	Информация и связь
<b>Ош ш.</b>							<b>г.Ош</b>
<b>Бардыгы, бирдик</b>	<b>774</b>	<b>721</b>	<b>53</b>	<b>816</b>	<b>773</b>	<b>43</b>	<b>Всего, единиц</b>
<i>шаардын ишканалардын санына карата пайыз менен</i>							<i>в процентах к общему числу предприятий города</i>
Айыл-чарба, токой чарба жана балык уулоочулук	0,4	0,4	-	0,2	0,3	-	Сельское хозяйство, лесное хозяйство и рыболовство
Өнөр жай	13,4	13,2	17,0	12,5	12,0	20,9	Промышленность
Курулуш	20,0	20,9	7,5	21,6	22,4	7,0	Строительство
Дүң жана чекене соода; автомобилдерди жана мотоциклдарды ондоо	22,1	21,6	28,3	21,8	21,6	25,6	Оптовая и розничная торговля; ремонт автомобилей и мотоциклов
Мейманканалар менен ресторандар ишмердиги	2,1	1,7	7,5	1,7	1,4	7,0	Деятельность гостиниц и ресторанов
Маалымат жана байланыш	1,9	1,8	3,8	1,7	1,7	2,3	Информация и связь

**2.10. 2014-жылдагы ишканалардын кызматкерлеринин экономикалык ишмердиктин түрлөрү боюнча саны**

(бир жылга орточо эсеп менен; адам)

**Численность работников предприятий по видам экономической деятельности в 2014г.**

(в среднем за год; человек)

	Бардыгы Всего	анын ичинде: в том числе:				Всего
		кызматкерлердин тизмелик саны списочная численность работников		тышкы айкалышты-руучулардын саны численность внешних совместителей	жарандык-укуктук мүнөздөгү келишимдер боюнча саны численность работавших по договорам гражданско-правового характера	
		бардыгы всего	анын ичинде аялдар из нее женщин			
<b>Бардыгы</b>	<b>93 223</b>	<b>88 461</b>	<b>29 252</b>	<b>2 808</b>	<b>1 954</b>	<b>Всего</b>
чакан ишканалар	55 313	51 962	17 378	1 925	1 426	малые предприятия
орто ишканалар	37 911	36 499	11 873	884	528	средние предприятия
<b>Айыл-чарба, токой чарба жана балык уулоочулук</b>	<b>5 254</b>	<b>5 187</b>	<b>1 134</b>	<b>35</b>	<b>32</b>	<b>Сельское хозяйство, лесное хозяйство и рыболовство</b>
чакан ишканалар	2 613	2 551	582	30	32	малые предприятия
орто ишканалар	2 640	2 636	553	4	-	средние предприятия
<b>Өнөр жай - бардыгы</b>	<b>30 996</b>	<b>30 050</b>	<b>9 287</b>	<b>434</b>	<b>512</b>	<b>Промышленность - всего</b>
чакан ишканалар	15 919	15 329	4 731	319	271	малые предприятия
орто ишканалар	15 077	14 721	4 556	115	241	средние предприятия
анын ичинде:						в том числе:
Пайдалуу кендерди казуу	3 789	3 666	375	19	104	Добыча полезных ископаемых
чакан ишканалар	1 656	1 631	232	17	8	малые предприятия
орто ишканалар	2 133	2 035	142	2	96	средние предприятия
Иштетүү өндүрүшү	24 167	23 458	8 072	374	335	Обработывающие производства
чакан ишканалар	12 391	11 931	3 986	261	199	малые предприятия
орто ишканалар	11 776	11 527	4 086	113	136	средние предприятия



(уландысы)

(продолжение)

	Бардыгы Всего	анын ичинде: в том числе:				
		кызматкерлердин тизмелик саны списочная численность работников		тышкы айкалышты- руучулардын саны численность внешних совмести- телей	жарандык- укуктук мүнөздөгү келишимдер боюнча саны численность работавших по договорам гражданско- правового характера	
		бардыгы всего	анын ичинде аялдар из нее женщин			
Электр энергия, газ, буу жана кондицияланган аба менен камсыздоо (жабдуу)	541	508	108	19	14	Обеспечение (снабжение) электроэнергией, газом, паром и кондиционированным воздухом
чакан ишканалар	342	309	68	19	14	малые предприятия
орто ишканалар	199	199	40	-	-	средние предприятия
Суу менен жабдуу, тазалоо, калдыктарды иштетүү жана кайра пайдалануучу чийки затты алуу	2 499	2 418	732	22	59	Водоснабжение, очистка, обработка отходов и получение вторичного сырья
чакан ишканалар	1 530	1 458	445	22	50	малые предприятия
орто ишканалар	969	960	288	-	9	средние предприятия
<b>Курулуш</b>	<b>13 088</b>	<b>12 492</b>	<b>2 093</b>	<b>160</b>	<b>436</b>	<b>Строительство</b>
чакан ишканалар	9 126	8 634	1 587	130	362	малые предприятия
орто ишканалар	3 962	3 858	505	30	74	средние предприятия
<b>Дүң жана чекене соода; автомобилдерди жана мотоциклдарды ондоо</b>	<b>13 532</b>	<b>12 765</b>	<b>5 704</b>	<b>626</b>	<b>141</b>	<b>Оптовая и розничная торговля; ремонт автомобилей и мотоциклов</b>
чакан ишканалар	8 792	8 324	3 618	347	121	малые предприятия
орто ишканалар	4 740	4 441	2 086	279	20	средние предприятия
<b>Транспорт ишмердиги жана жүктөрдү сактоо</b>	<b>4 539</b>	<b>4 293</b>	<b>1 048</b>	<b>104</b>	<b>142</b>	<b>Транспортная деятельность и хранение грузов</b>
чакан ишканалар	3 347	3 171	708	57	118	малые предприятия
орто ишканалар	1 193	1 122	340	47	24	средние предприятия

(уландысы)

(продолжение)

	Бардыгы Всего	анын ичинде: в том числе:			жарандык- укуктук мүнөздөгү келишимдер боюнча саны численность работавших по договорам гражданско- правового характера	
		кызматкерлердин тизмелик саны списочная численность работников		тышкы айкалышты- руучулардын саны численность внешних совмести- телей		
		бардыгы всего	анын ичинде аялдар из нее женщин			
<b>Мейманканалар менен ресторандар ишмердиги</b>	<b>1 736</b>	<b>1 705</b>	<b>934</b>	<b>25</b>	<b>6</b>	<b>Деятельность гостиниц и ресторанов</b>
чакан ишканалар	845	823	458	17	5	малые предприятия
орто ишканалар	891	882	477	8	1	средние предприятия
<b>Маалымат жана байланыш</b>	<b>2 515</b>	<b>2 245</b>	<b>989</b>	<b>223</b>	<b>47</b>	<b>Информация и связь</b>
чакан ишканалар	1 434	1 287	532	114	33	малые предприятия
орто ишканалар	1 081	958	458	109	14	средние предприятия
<b>Финансылык ортомчулук жана камсыздандыруу</b>	<b>277</b>	<b>262</b>	<b>123</b>	<b>13</b>	<b>2</b>	<b>Финансовое посредничество и страхование</b>
чакан ишканалар	257	242	110	13	2	малые предприятия
орто ишканалар	20	20	13	-	-	средние предприятия
<b>Кыймылсыз мүлк операциялары</b>	<b>5 510</b>	<b>5 035</b>	<b>2 011</b>	<b>354</b>	<b>121</b>	<b>Операции с недвижимым имуществом</b>
чакан ишканалар	3 509	3 164	1 315	266	80	малые предприятия
орто ишканалар	2 001	1 871	696	89	41	средние предприятия
<b>Кесиптик, илимий жана техникалык ишмердик</b>	<b>7 750</b>	<b>7 051</b>	<b>2 752</b>	<b>464</b>	<b>235</b>	<b>Профессиональная, научная и техническая деятельность</b>
чакан ишканалар	4 466	3 962	1 670	363	140	малые предприятия
орто ишканалар	3 285	3 089	1 082	101	95	средние предприятия
<b>Административтик жана көмөкчү ишмердик</b>	<b>3 718</b>	<b>3 477</b>	<b>1 051</b>	<b>70</b>	<b>171</b>	<b>Административная и вспомогательная деятельность</b>
чакан ишканалар	2 250	2 023	722	57	170	малые предприятия
орто ишканалар	1 467	1 454	329	12	1	средние предприятия

(уландысы)

(продолжение)

	Бардыгы Всего	анын ичинде: в том числе:				
		кызматкерлердин тизмелик саны списочная численность работников		тышкы айкалышты- руучулардын саны численность внешних совмести- телей	жарандык- укуктук мүнөздөгү келишимдер боюнча саны численность работавших по договорам гражданско- правового характера	
		бардыгы всего	анын ичинде аялдар из нее женщин			
<b>Билим берүү</b>	<b>1 489</b>	<b>1 313</b>	<b>694</b>	<b>106</b>	<b>70</b>	<b>Образование</b>
чакан ишканалар	1 247	1 081	604	106	60	малые предприятия
орто ишканалар	242	232	90	-	10	средние предприятия
<b>Саламаттыкты сактоо жана калкты социалдык жактан тейлөө</b>	<b>1 627</b>	<b>1 433</b>	<b>938</b>	<b>162</b>	<b>32</b>	<b>Здравоохранение и социальное обслуживание населения</b>
чакан ишканалар	799	699	456	75	25	малые предприятия
орто ишканалар	827	734	483	86	7	средние предприятия
<b>Искусство, көңүл ачуу жана эс алуу</b>	<b>591</b>	<b>561</b>	<b>252</b>	<b>25</b>	<b>5</b>	<b>Искусство, развлечения и отдых</b>
чакан ишканалар	299	272	128	22	5	малые предприятия
орто ишканалар	293	289	124	4	-	средние предприятия
<b>Банка тейлөө ишмердиги</b>	<b>603</b>	<b>592</b>	<b>241</b>	<b>9</b>	<b>2</b>	<b>Прочая обслуживающая деятельность</b>
чакан ишканалар	411	400	160	9	2	малые предприятия
орто ишканалар	192	192	81	-	-	средние предприятия

**2.11. Ишканалардын кызматкерлеринин экономикалык ишмердиктин түрлөрү боюнча тизмелик саны**

(бир жылга орточо эсеп менен; адам)

**Списочная численность работников предприятий по видам экономической деятельности**

(в среднем за год; человек)

	2010	2011	2012	2013	2014	
<b>Бардыгы</b>	<b>88 573</b>	<b>85 930</b>	<b>87 420</b>	<b>87 876</b>	<b>88 461</b>	<b>Всего</b>
чакан ишканалар	50 209	45 940	49 994	50 956	51 962	малые предприятия
орто ишканалар	38 364	39 990	37 426	36 920	36 499	средние предприятия
<b>Айыл-чарба, токой чарба жана балык уулоочулук</b>	<b>5 415</b>	<b>5 560</b>	<b>5 641</b>	<b>5 436</b>	<b>5 187</b>	<b>Сельское хозяйство, лесное хозяйство и рыболовство</b>
чакан ишканалар	2 711	2 560	2 974	2 716	2 551	малые предприятия
орто ишканалар	2 704	3 000	2 667	2 720	2 636	средние предприятия
<b>Өнөр жай - бардыгы</b>	<b>30 924</b>	<b>30 575</b>	<b>29 993</b>	<b>30 521</b>	<b>30 050</b>	<b>Промышленность - всего</b>
чакан ишканалар	15 803	13 890	15 035	15 114	15 329	малые предприятия
орто ишканалар	15 121	16 684	14 958	15 407	14 721	средние предприятия
анын ичинде:						в том числе:
Пайдалуу кендерди казуу	3 126	3 028	3 179	3 587	3 666	Добыча полезных ископаемых
чакан ишканалар	1 307	1 061	1 215	1 509	1 631	малые предприятия
орто ишканалар	1 819	1 967	1 964	2 078	2 035	средние предприятия
Иштетүү өндүрүшү	24 844	24 354	23 711	23 714	23 458	Обрабатывающие производства
чакан ишканалар	12 450	11 126	11 818	11 747	11 931	малые предприятия
орто ишканалар	12 394	13 228	11 893	11 967	11 527	средние предприятия
Электр энергия, газ, буу жана кондицияланган аба менен камсыздоо (жабдуу)	911	1 107	807	833	508	Обеспечение (снабжение) электроэнергией, газом, паром и кондиционированным воздухом
чакан ишканалар	293	314	267	276	309	малые предприятия
орто ишканалар	618	793	540	557	199	средние предприятия
Суу менен жабдуу, тазалоо, калдыктарды иштетүү жана кайра пайдалануучу чийки затты алуу	2 043	2 086	2 296	2 386	2 418	Водоснабжение, очистка, обработка отходов и получение вторичного сырья
чакан ишканалар	1 754	1 390	1 735	1 581	1 458	малые предприятия
орто ишканалар	289	696	561	805	960	средние предприятия
<b>Курулуш</b>	<b>13 142</b>	<b>12 691</b>	<b>12 792</b>	<b>12 144</b>	<b>12 492</b>	<b>Строительство</b>
чакан ишканалар	8 539	8 110	8 340	8 695	8 634	малые предприятия
орто ишканалар	4 603	4 581	4 452	3 449	3 858	средние предприятия

(уландысы)

(продолжение)

	2010	2011	2012	2013	2014	
<b>Дүң жана чекене соода; автомобилдерди жана мотоциклдарды ондоо</b>	<b>12 738</b>	<b>11 611</b>	<b>12 273</b>	<b>12 685</b>	<b>12 765</b>	<b>Оптовая и розничная торговля; ремонт автомобилей и мотоциклов</b>
чакан ишканалар	8 678	7 477	8 321	8 544	8 324	малые предприятия
орто ишканалар	4 060	4 134	3 952	4 141	4 441	средние предприятия
<b>Транспорт ишмердиги жана жүктөрдү сактоо</b>	<b>3 236</b>	<b>3 008</b>	<b>3 089</b>	<b>3 245</b>	<b>4 293</b>	<b>Транспортная деятельность и хранение грузов</b>
чакан ишканалар	1 759	1 636	1 933	2 018	3 171	малые предприятия
орто ишканалар	1 477	1 372	1 156	1 227	1 122	средние предприятия
<b>Мейманканалар менен ресторандар ишмердиги</b>	<b>1 441</b>	<b>1 210</b>	<b>1 540</b>	<b>1 664</b>	<b>1 705</b>	<b>Деятельность гостиниц и ресторанов</b>
чакан ишканалар	816	780	841	884	823	малые предприятия
орто ишканалар	625	430	699	780	882	средние предприятия
<b>Маалымат жана байланыш</b>	<b>3 193</b>	<b>3 386</b>	<b>2 787</b>	<b>2 465</b>	<b>2 245</b>	<b>Информация и связь</b>
чакан ишканалар	1 500	1 735	1 300	1 407	1 287	малые предприятия
орто ишканалар	1 693	1 651	1 487	1 058	958	средние предприятия
<b>Финансылык ортомчулук жана камсыздандыруу</b>	<b>238</b>	<b>257</b>	<b>251</b>	<b>240</b>	<b>262</b>	<b>Финансовое посредничество и страхование</b>
чакан ишканалар	203	172	201	240	242	малые предприятия
орто ишканалар	35	85	50	-	20	средние предприятия
<b>Кыймылсыз мүлк операциялары</b>	<b>4 880</b>	<b>5 013</b>	<b>5 256</b>	<b>4 981</b>	<b>5 035</b>	<b>Операции с недвижимым имуществом</b>
чакан ишканалар	2 730	2 834	3 148	3 027	3 164	малые предприятия
орто ишканалар	2 150	2 179	2 108	1 954	1 871	средние предприятия
<b>Кесиптик, илимий жана техникалык ишмердик</b>	<b>7 029</b>	<b>6 481</b>	<b>6 944</b>	<b>7 074</b>	<b>7 051</b>	<b>Профессиональная, научная и техническая деятельность</b>
чакан ишканалар	3 862	3 578	4 003	3 978	3 962	малые предприятия
орто ишканалар	3 167	2 903	2 942	3 096	3 089	средние предприятия
<b>Административтик жана көмөкчү ишмердик</b>	<b>2 930</b>	<b>2 792</b>	<b>3 213</b>	<b>3 623</b>	<b>3 477</b>	<b>Административная и вспомогательная деятельность</b>
чакан ишканалар	1 650	1 353	1 736	2 138	2 023	малые предприятия
орто ишканалар	1 280	1 439	1 477	1 486	1 454	средние предприятия
<b>Билим берүү</b>	<b>838</b>	<b>865</b>	<b>1 065</b>	<b>1 183</b>	<b>1 313</b>	<b>Образование</b>
чакан ишканалар	611	636	806	894	1 081	малые предприятия
орто ишканалар	227	229	259	289	232	средние предприятия

(уландысы)

(продолжение)

	2010	2011	2012	2013	2014	
<b>Саламаттыкты сактоо жана калкты социалдык жактан тейлөө</b>	<b>1 187</b>	<b>1 177</b>	<b>1 197</b>	<b>1 385</b>	<b>1 433</b>	<b>Здравоохранение и социальное обслуживание населения</b>
чакан ишканалар	628	557	641	652	699	малые предприятия
орто ишканалар	559	620	556	733	734	средние предприятия
<b>Искусство, коңул ачуу жана эс алуу</b>	<b>727</b>	<b>772</b>	<b>782</b>	<b>650</b>	<b>561</b>	<b>Искусство, развлечения и отдых</b>
чакан ишканалар	332	261	318	262	272	малые предприятия
орто ишканалар	395	511	464	388	289	средние предприятия
<b>Башка тейлөө ишмердиги</b>	<b>656</b>	<b>532</b>	<b>597</b>	<b>580</b>	<b>592</b>	<b>Прочая обслуживающая деятельность</b>
чакан ишканалар	388	361	398	388	400	малые предприятия
орто ишканалар	268	171	199	192	192	средние предприятия

**2.12. Ишканалардын кызматкерлеринин экономикалык ишмердиктин түрлөрү боюнча тизмелик саны**

(бир жылга орточо эсеп менен; жыйынтыкка карата пайыз менен)

**Списочная численность работников предприятий по видам экономической деятельности**

(в среднем за год; в процентах к итогу)

	2010	2011	2012	2013	2014	
<b>Бардыгы</b>	<b>100</b>	<b>100</b>	<b>100</b>	<b>100</b>	<b>100</b>	<b>Всего</b>
чакан ишканалар	56,7	53,5	57,2	58,0	58,7	малые предприятия
орто ишканалар	43,3	46,5	42,8	42,0	41,3	средние предприятия
<b>Айыл-чарба, токой чарба жана балык уулоочулук</b>	<b>6,2</b>	<b>6,4</b>	<b>6,5</b>	<b>6,2</b>	<b>5,9</b>	<b>Сельское хозяйство, лесное хозяйство и рыболовство</b>
чакан ишканалар	3,1	2,9	3,4	3,1	2,9	малые предприятия
орто ишканалар	3,1	3,4	3,1	3,1	3,0	средние предприятия
<b>Өнөр жай - бардыгы</b>	<b>34,9</b>	<b>34,5</b>	<b>33,9</b>	<b>34,5</b>	<b>33,9</b>	<b>Промышленность - всего</b>
чакан ишканалар	17,8	15,7	17,0	17,1	17,3	малые предприятия
орто ишканалар	17,1	18,8	16,9	17,4	16,6	средние предприятия
анын ичинде:						в том числе:
Пайдалуу кендерди казуу	3,5	3,4	3,6	4,0	4,1	Добыча полезных ископаемых
чакан ишканалар	1,5	1,2	1,4	1,7	1,8	малые предприятия
орто ишканалар	2,1	2,2	2,2	2,3	2,3	средние предприятия
Иштетүү өндүрүшү	28,0	27,5	26,8	26,8	26,5	Обрабатывающие производства
чакан ишканалар	14,1	12,6	13,3	13,3	13,5	малые предприятия
орто ишканалар	14,0	14,9	13,4	13,5	13,0	средние предприятия
Электр энергия, газ, буу жана кондицияланган аба менен камсыздоо (жабдуу)	1,0	1,2	0,9	0,9	0,6	Обеспечение (снабжение) электроэнергией, газом, паром и кондиционированным воздухом
чакан ишканалар	0,3	0,3	0,3	0,3	0,3	малые предприятия
орто ишканалар	0,7	0,9	0,6	0,6	0,2	средние предприятия
Суу менен жабдуу, тазалоо, калдыктарды иштетүү жана кайра пайдалануучу чийки затты алуу	2,3	2,4	2,6	2,7	2,7	Водоснабжение, очистка, обработка отходов и получение вторичного сырья
чакан ишканалар	2,0	1,6	2,0	1,8	1,6	малые предприятия
орто ишканалар	0,3	0,8	0,6	0,9	1,1	средние предприятия
<b>Курулуш</b>	<b>14,8</b>	<b>14,3</b>	<b>14,4</b>	<b>13,7</b>	<b>14,1</b>	<b>Строительство</b>
чакан ишканалар	9,6	9,2	9,4	9,8	9,7	малые предприятия
орто ишканалар	5,2	5,1	5,0	3,9	4,4	средние предприятия

(уландысы)

(продолжение)

	2010	2011	2012	2013	2014	
<b>Дүң жана чекене соода; автомобилдерди жана мотоциклдарды ондоо</b>	<b>14,4</b>	<b>13,1</b>	<b>13,9</b>	<b>14,3</b>	<b>14,4</b>	<b>Оптовая и розничная торговля; ремонт автомобилей и мотоциклов</b>
чакан ишканалар	9,8	8,4	9,4	9,6	9,4	малые предприятия
орто ишканалар	4,6	4,7	4,5	4,7	5,0	средние предприятия
<b>Транспорт ишмердиги жана жүктөрдү сактоо</b>	<b>3,7</b>	<b>3,4</b>	<b>3,5</b>	<b>3,7</b>	<b>4,8</b>	<b>Транспортная деятельность и хранение грузов</b>
чакан ишканалар	2,0	1,8	2,2	2,3	3,6	малые предприятия
орто ишканалар	1,7	1,6	1,3	1,4	1,3	средние предприятия
<b>Мейманканалар менен ресторандар ишмердиги</b>	<b>1,6</b>	<b>1,4</b>	<b>1,7</b>	<b>1,9</b>	<b>1,9</b>	<b>Деятельность гостиниц и ресторанов</b>
чакан ишканалар	0,9	0,9	0,9	1,0	0,9	малые предприятия
орто ишканалар	0,7	0,5	0,8	0,9	1,0	средние предприятия
<b>Маалымат жана байланыш</b>	<b>3,6</b>	<b>3,8</b>	<b>3,1</b>	<b>2,8</b>	<b>2,5</b>	<b>Информация и связь</b>
чакан ишканалар	1,7	1,9	1,5	1,6	1,5	малые предприятия
орто ишканалар	1,9	1,9	1,7	1,2	1,1	средние предприятия
<b>Финансылык ортомчулук жана камсыздандыруу</b>	<b>0,3</b>	<b>0,3</b>	<b>0,3</b>	<b>0,3</b>	<b>0,3</b>	<b>Финансовое посредничество и страхование</b>
чакан ишканалар	0,2	0,2	0,2	0,3	0,3	малые предприятия
орто ишканалар	0,0	0,1	0,1	-	-	средние предприятия
<b>Кыймылсыз мүлк операциялары</b>	<b>5,5</b>	<b>5,7</b>	<b>5,9</b>	<b>5,6</b>	<b>5,7</b>	<b>Операции с недвижимым имуществом</b>
чакан ишканалар	3,1	3,2	3,6	3,4	3,6	малые предприятия
орто ишканалар	2,4	2,5	2,4	2,2	2,1	средние предприятия
<b>Кесиптик, илимий жана техникалык ишмердик</b>	<b>7,9</b>	<b>7,3</b>	<b>7,8</b>	<b>8,0</b>	<b>8,0</b>	<b>Профессиональная, научная и техническая деятельность</b>
чакан ишканалар	4,4	4,0	4,5	4,5	4,5	малые предприятия
орто ишканалар	3,6	3,3	3,3	3,5	3,5	средние предприятия
<b>Административтик жана көмөкчү ишмердик</b>	<b>3,3</b>	<b>3,2</b>	<b>3,6</b>	<b>4,1</b>	<b>3,9</b>	<b>Административная и вспомогательная деятельность</b>
чакан ишканалар	1,9	1,6	2,0	2,4	2,3	малые предприятия
орто ишканалар	1,4	1,6	1,7	1,7	1,6	средние предприятия
<b>Билим берүү</b>	<b>0,9</b>	<b>1,0</b>	<b>1,2</b>	<b>1,3</b>	<b>1,5</b>	<b>Образование</b>
чакан ишканалар	0,7	0,7	0,9	1,0	1,2	малые предприятия
орто ишканалар	0,3	0,3	0,3	0,3	0,3	средние предприятия



(уландысы)

(продолжение)

	2010	2011	2012	2013	2014	
<b>Саламаттыкты сактоо жана калкты социалдык жактан тейлөө</b>	<b>1,3</b>	<b>1,3</b>	<b>1,4</b>	<b>1,6</b>	<b>1,6</b>	<b>Здравоохранение и социальное обслуживание населения</b>
чакан ишканалар	0,7	0,6	0,7	0,7	0,8	малые предприятия
орто ишканалар	0,6	0,7	0,6	0,8	0,8	средние предприятия
<b>Искусство, көңүл ачуу жана эс алуу</b>	<b>0,8</b>	<b>0,9</b>	<b>0,9</b>	<b>0,7</b>	<b>0,6</b>	<b>Искусство, развлечения и отдых</b>
чакан ишканалар	0,4	0,3	0,4	0,3	0,3	малые предприятия
орто ишканалар	0,4	0,6	0,5	0,4	0,3	средние предприятия
<b>Башка тейлөө ишмердиги</b>	<b>0,7</b>	<b>0,6</b>	<b>0,7</b>	<b>0,7</b>	<b>0,7</b>	<b>Прочая обслуживающая деятельность</b>
чакан ишканалар	0,4	0,4	0,4	0,4	0,5	малые предприятия
орто ишканалар	0,3	0,2	0,2	0,2	0,2	средние предприятия

**2.13. Ишканалардын кызматкерлеринин орточо тизмелик санындагы аялдардын экономикалык ишмердиктин түрлөрү боюнча үлүшү**

**Доля женщин в среднесписочной численности работников предприятий по видам экономической деятельности**

	2012		2013		2014		
	Аялдар, адам Женщины, человек	жалпы санга карата пайыз менен в процентах к общей численности	Аялдар, адам Женщины, человек	жалпы санга карата пайыз менен в процентах к общей численности	Аялдар, адам Женщины, человек	жалпы санга карата пайыз менен в процентах к общей численности	
<b>Бардыгы</b>	<b>28 878</b>	<b>33,0</b>	<b>29 430</b>	<b>33,5</b>	<b>29 252</b>	<b>33,1</b>	<b>Всего</b>
чакан ишканалар	16 971	33,9	17 380	34,1	17 378	33,4	малые предприятия
орто ишканалар	11 906	31,8	12 050	32,6	11 873	32,5	средние предприятия
<b>Айыл-чарба, токой чарба жана балык уулоочулук</b>	<b>1 287</b>	<b>22,8</b>	<b>1 264</b>	<b>23,3</b>	<b>1 134</b>	<b>20,9</b>	<b>Сельское хозяйство, лесное хозяйство и рыболовство</b>
чакан ишканалар	647	21,7	642	23,6	582	22,8	малые предприятия
орто ишканалар	641	24,0	623	22,9	553	21,0	средние предприятия
<b>Өнөр жай - бардыгы</b>	<b>9 313</b>	<b>31,1</b>	<b>9 468</b>	<b>31,0</b>	<b>9 287</b>	<b>30,9</b>	<b>Промышленность - всего</b>
чакан ишканалар	4 872	32,4	4 621	30,6	4 731	30,9	малые предприятия
орто ишканалар	4 441	29,7	4 847	31,5	4 556	30,9	средние предприятия
анын ичинде:							в том числе:
Пайдалуу кендерди казуу	406	12,8	364	10,1	375	10,2	Добыча полезных ископаемых
чакан ишканалар	187	15,4	219	14,5	232	14,2	малые предприятия
орто ишканалар	219	11,1	145	7,0	142	7,0	средние предприятия
Иштетүү өндүрүшү	8 037	33,9	8 205	34,6	8 072	34,4	Обрабатывающие производства
чакан ишканалар	4 083	34,5	3 833	32,6	3 986	33,4	малые предприятия
орто ишканалар	3 954	33,2	4 371	36,5	4 086	35,4	средние предприятия
Электр энергия, газ, буу жана кондицияланган аба менен камсыздоо (жабдуу)	196	24,3	163	19,6	108	21,3	Обеспечение (снабжение) электроэнергией, газом, паром и кондиционированным воздухом
чакан ишканалар	84	31,6	72	26,1	68	22,1	малые предприятия
орто ишканалар	112	20,7	91	16,2	40	20,1	средние предприятия

(уландысы)

(продолжение)

	2012		2013		2014		
	Аялдар, адам Женщины, человек	жалпы санга карата пайыз менен в процентах к общей численности	Аялдар, адам Женщины, человек	жалпы санга карата пайыз менен в процентах к общей численности	Аялдар, адам Женщины, человек	жалпы санга карата пайыз менен в процентах к общей численности	
Суу менен жабдуу, тазалоо, калдыктарды иштетүү жана кайра пайдалануучу чийки затты алуу	674	29,4	736	30,8	732	30,3	Водоснабжение, очистка, обработка отходов и получение вторичного сырья
чакан ишканалар	518	29,9	496	31,4	445	30,5	малые предприятия
орто ишканалар	156	27,8	240	29,9	288	30,0	средние предприятия
<b>Курулуш</b>	<b>2 301</b>	<b>18,0</b>	<b>2 174</b>	<b>17,9</b>	<b>2 093</b>	<b>16,8</b>	<b>Строительство</b>
чакан ишканалар	1 519	18,2	1 709	19,7	1 587	18,4	малые предприятия
орто ишканалар	783	17,6	465	13,5	505	13,1	средние предприятия
<b>Дүң жана чекене соода; автомобилдерди жана мотоциклдарды ондоо</b>	<b>5 295</b>	<b>43,1</b>	<b>5 719</b>	<b>45,1</b>	<b>5 704</b>	<b>44,7</b>	<b>Оптовая и розничная торговля; ремонт автомобилей и мотоциклов</b>
чакан ишканалар	3 411	41,0	3 756	44,0	3 618	43,5	малые предприятия
орто ишканалар	1 883	47,7	1 963	47,4	2 086	47,0	средние предприятия
<b>Транспорт ишмердиги жана жүктөрдү сактоо</b>	<b>967</b>	<b>31,3</b>	<b>1 003</b>	<b>30,9</b>	<b>1 048</b>	<b>24,4</b>	<b>Транспортная деятельность и хранение грузов</b>
чакан ишканалар	640	33,1	678	33,6	708	22,3	малые предприятия
орто ишканалар	327	28,3	325	26,5	340	30,3	средние предприятия
<b>Мейманканалар менен ресторандар ишмердиги</b>	<b>853</b>	<b>55,4</b>	<b>841</b>	<b>50,5</b>	<b>934</b>	<b>54,8</b>	<b>Деятельность гостиниц и ресторанов</b>
чакан ишканалар	507	60,3	443	50,1	458	55,6	малые предприятия
орто ишканалар	346	49,5	399	51,1	477	54,1	средние предприятия
<b>Маалымат жана байланыш</b>	<b>1 117</b>	<b>40,1</b>	<b>952</b>	<b>38,6</b>	<b>989</b>	<b>44,1</b>	<b>Информация и связь</b>
чакан ишканалар	497	38,3	518	36,8	532	41,3	малые предприятия
орто ишканалар	620	41,7	434	41,0	458	47,8	средние предприятия
<b>Финансылык ортомчулук жана камсыздандыруу</b>	<b>106</b>	<b>42,4</b>	<b>123</b>	<b>51,3</b>	<b>123</b>	<b>46,9</b>	<b>Финансовое посредничество и страхование</b>
чакан ишканалар	81	40,3	123	51,3	110	45,4	малые предприятия
орто ишканалар	25	50,6	-	-	13	66,5	средние предприятия

(уландысы)

(продолжение)

	2012		2013		2014		
	Аялдар, адам Женщины, человек	жалпы санга карата пайыз менен в процентах к общей численности	Аялдар, адам Женщины, человек	жалпы санга карата пайыз менен в процентах к общей численности	Аялдар, адам Женщины, человек	жалпы санга карата пайыз менен в процентах к общей численности	
<b>Кыймылсыз мүлк операциялары</b>	<b>2 102</b>	<b>40,0</b>	<b>2 049</b>	<b>41,1</b>	<b>2 011</b>	<b>39,9</b>	<b>Операции с недвижимым имуществом</b>
чакан ишканалар	1 318	41,9	1 292	42,7	1 315	41,5	малые предприятия
орто ишканалар	784	37,2	757	38,7	696	37,2	средние предприятия
<b>Кесиптик, илимий жана техникалык ишмердик</b>	<b>2 631</b>	<b>37,9</b>	<b>2 711</b>	<b>38,3</b>	<b>2 752</b>	<b>39,0</b>	<b>Профессиональная, научная и техническая деятельность</b>
чакан ишканалар	1 604	40,1	1 652	41,5	1 670	42,1	малые предприятия
орто ишканалар	1 028	34,9	1 059	34,2	1 082	35,0	средние предприятия
<b>Административтик жана көмөкчү ишмердик</b>	<b>911</b>	<b>28,4</b>		<b>27,9</b>	<b>1 051</b>	<b>30,2</b>	<b>Административная и вспомогательная деятельность</b>
чакан ишканалар	630	36,3	712	33,3	722	35,7	малые предприятия
орто ишканалар	281	19,0	299	20,1	329	22,6	средние предприятия
<b>Билим берүү</b>	<b>546</b>	<b>51,3</b>	<b>685</b>	<b>57,9</b>	<b>694</b>	<b>52,9</b>	<b>Образование</b>
чакан ишканалар	455	56,5	522	58,4	604	55,9	малые предприятия
орто ишканалар	91	34,9	163	56,4	90	38,8	средние предприятия
<b>Саламаттыкты сактоо жана калкты социалдык жактан тейлөө</b>	<b>804</b>	<b>67,2</b>	<b>885</b>	<b>63,9</b>	<b>938</b>	<b>65,5</b>	<b>Здравоохранение и социальное обслуживание населения</b>
чакан ишканалар	452	70,5	446	68,4	456	65,2	малые предприятия
орто ишканалар	352	63,4	439	59,9	483	65,8	средние предприятия
<b>Искусство, коңул ачуу жана эс алуу</b>	<b>394</b>	<b>50,4</b>	<b>299</b>	<b>46,0</b>	<b>252</b>	<b>44,9</b>	<b>Искусство, развлечения и отдых</b>
чакан ишканалар	179	56,4	106	40,6	128	47,0	малые предприятия
орто ишканалар	215	46,3	192	49,5	124	43,0	средние предприятия
<b>Башка тейлөө ишмердиги</b>	<b>250</b>	<b>41,9</b>	<b>246</b>	<b>42,4</b>	<b>241</b>	<b>40,7</b>	<b>Прочая обслуживающая деятельность</b>
чакан ишканалар	159	39,9	162	41,8	160	40,0	малые предприятия
орто ишканалар	91	45,7	84	43,9	81	42,2	средние предприятия

**2.14. Менчик формасындагы ишканалардын кызматкерлеринин экономикалык ишмердиктин түрлөрү боюнча тизмелик саны**

(бир жылга орточо эсеп менен; адам)

**Списочная численность работников предприятий с частной формой собственности по видам экономической деятельности**

(в среднем за год; человек)

	2010	2011	2012	2013	2014	
<b>Бардыгы</b>	<b>82 107</b>	<b>78 370</b>	<b>80 862</b>	<b>81 727</b>	<b>82 231</b>	<b>Всего</b>
чакан ишканалар	47 773	43 549	47 647	48 758	49 951	малые предприятия
орто ишканалар	34 334	34 821	33 215	32 969	32 280	средние предприятия
<b>Айыл-чарба, токой чарба жана балык уулоочулук</b>	<b>4 906</b>	<b>4 707</b>	<b>4 860</b>	<b>4 811</b>	<b>4 804</b>	<b>Сельское хозяйство, лесное хозяйство и рыболовство</b>
чакан ишканалар	2 254	2 086	2 449	2 248	2 168	малые предприятия
орто ишканалар	2 652	2 621	2 411	2 563	2 636	средние предприятия
<b>Өнөр жай - бардыгы</b>	<b>28 931</b>	<b>28 308</b>	<b>28 198</b>	<b>28 759</b>	<b>27 931</b>	<b>Промышленность - всего</b>
чакан ишканалар	15 126	13 358	14 480	14 556	14 744	малые предприятия
орто ишканалар	13 805	14 949	13 718	14 203	13 187	средние предприятия
анын ичинде:						в том числе:
Пайдалуу кендерди казуу	3 010	2 908	3 146	3 561	3 631	Добыча полезных ископаемых
чакан ишканалар	1 302	1 056	1 182	1 483	1 596	малые предприятия
орто ишканалар	1 708	1 852	1 964	2 078	2 035	средние предприятия
Иштетүү өндүрүшү	24 008	23 347	22 947	23 007	22 640	Обработывающие производства
чакан ишканалар	12 156	10 877	11 582	11 530	11 739	малые предприятия
орто ишканалар	11 852	12 470	11 365	11 477	10 901	средние предприятия
Электр энергия, газ, буу жана кондицияланган аба менен камсыздоо (жабдуу)	382	554	408	401	171	Обеспечение (снабжение) электроэнергией, газом, паром и кондиционированным воздухом
чакан ишканалар	197	214	186	173	171	малые предприятия
орто ишканалар	185	340	222	228	-	средние предприятия
Суу менен жабдуу, тазалоо, калдыктарды иштетүү жана кайра пайдалануучу чийки затты алуу	1 531	1 499	1 697	1 789	1 489	Водоснабжение, очистка, обработка отходов и получение вторичного сырья
чакан ишканалар	1 472	1 212	1 530	1 369	1 238	малые предприятия
орто ишканалар	59	287	167	420	251	средние предприятия
<b>Курулуш</b>	<b>12 503</b>	<b>11 856</b>	<b>12 329</b>	<b>11 711</b>	<b>12 125</b>	<b>Строительство</b>
чакан ишканалар	8 226	7 889	8 149	8 486	8 490	малые предприятия
орто ишканалар	4 277	3 967	4 180	3 225	3 635	средние предприятия

(уландысы)

(продолжение)

	2010	2011	2012	2013	2014	
<b>Дүң жана чекене соода; автомобилдерди жана мотоциклдарды ондоо</b>	<b>12 595</b>	<b>11 516</b>	<b>12 157</b>	<b>12 590</b>	<b>12 668</b>	<b>Оптовая и розничная торговля; ремонт автомобилей и мотоциклов</b>
чакан ишканалар	8 644	7 448	8 266	8 502	8 281	малые предприятия
орто ишканалар	3 951	4 068	3 891	4 088	4 387	средние предприятия
<b>Транспорт ишмердиги жана жүктөрдү сактоо</b>	<b>3 054</b>	<b>2 755</b>	<b>2 895</b>	<b>3 022</b>	<b>4 032</b>	<b>Транспортная деятельность и хранение грузов</b>
чакан ишканалар	1 735	1 612	1 876	1 977	3 130	малые предприятия
орто ишканалар	1 319	1 143	1 019	1 045	902	средние предприятия
<b>Мейманканалар менен ресторандар ишмердиги</b>	<b>1 318</b>	<b>1 126</b>	<b>1 423</b>	<b>1 570</b>	<b>1 615</b>	<b>Деятельность гостиниц и ресторанов</b>
чакан ишканалар	787	746	813	860	788	малые предприятия
орто ишканалар	531	380	610	710	827	средние предприятия
<b>Маалымат жана байланыш</b>	<b>2 947</b>	<b>3 098</b>	<b>2 558</b>	<b>2 269</b>	<b>2 061</b>	<b>Информация и связь</b>
чакан ишканалар	1 359	1 447	1 207	1 321	1 209	малые предприятия
орто ишканалар	1 588	1 651	1 351	948	852	средние предприятия
<b>Финансылык ортомчулук жана камсыздандыруу</b>	<b>209</b>	<b>228</b>	<b>222</b>	<b>217</b>	<b>225</b>	<b>Финансовое посредничество и страхование</b>
чакан ишканалар	192	161	188	217	225	малые предприятия
орто ишканалар	17	67	34	-	-	средние предприятия
<b>Кыймылсыз мүлк операциялары</b>	<b>4 628</b>	<b>4 596</b>	<b>4 969</b>	<b>4 710</b>	<b>4 932</b>	<b>Операции с недвижимым имуществом</b>
чакан ишканалар	2 678	2 769	3 091	2 970	3 111	малые предприятия
орто ишканалар	1 950	1 827	1 878	1 740	1 821	средние предприятия
<b>Кесиптик, илимий жана техникалык ишмердик</b>	<b>4 915</b>	<b>4 278</b>	<b>4 673</b>	<b>4 870</b>	<b>4 653</b>	<b>Профессиональная, научная и техническая деятельность</b>
чакан ишканалар	3 194	2 911	3 300	3 353	3 372	малые предприятия
орто ишканалар	1 721	1 367	1 373	1 517	1 281	средние предприятия
<b>Административтик жана көмөкчү ишмердик</b>	<b>2 857</b>	<b>2 693</b>	<b>3 064</b>	<b>3 549</b>	<b>3 422</b>	<b>Административная и вспомогательная деятельность</b>
чакан ишканалар	1 635	1 334	1 717	2 098	2 000	малые предприятия
орто ишканалар	1 222	1 359	1 347	1 452	1 422	средние предприятия
<b>Билим берүү</b>	<b>828</b>	<b>855</b>	<b>1 049</b>	<b>1 166</b>	<b>1 296</b>	<b>Образование</b>
чакан ишканалар	601	626	790	877	1 064	малые предприятия
орто ишканалар	227	229	259	289	232	средние предприятия

(уландысы)

(продолжение)

	2010	2011	2012	2013	2014	
<b>Саламаттыкты сактоо жана калкты социалдык жактан тейлөө</b>	<b>1 100</b>	<b>1 117</b>	<b>1 168</b>	<b>1 326</b>	<b>1 381</b>	<b>Здравоохранение и социальное обслуживание населения</b>
чакан ишканалар	628	546	628	652	699	малые предприятия
орто ишканалар	472	571	540	674	682	средние предприятия
<b>Искусство, коңул ачуу жана эс алуу</b>	<b>661</b>	<b>705</b>	<b>717</b>	<b>579</b>	<b>494</b>	<b>Искусство, развлечения и отдых</b>
чакан ишканалар	327	255	312	255	270	малые предприятия
орто ишканалар	334	450	405	324	224	средние предприятия
<b>Башка тейлөө ишмердиги</b>	<b>656</b>	<b>532</b>	<b>580</b>	<b>579</b>	<b>592</b>	<b>Прочая обслуживающая деятельность</b>
чакан ишканалар	388	361	381	387	400	малые предприятия
орто ишканалар	268	171	199	192	192	средние предприятия

**2.15. Менчик формасындагы ишканалардын кызматкерлеринин экономикалык ишмердиктин түрлөрү боюнча тизмелик саны**

(бир жылга орточо эсеп менен; жыйынтыкка карата пайыз менен)

**Списочная численность работников предприятий с частной формой собственности по видам экономической деятельности**

(в среднем за год; в процент ах к ит огу)

	2010	2011	2012	2013	2014	
<b>Бардыгы</b>	<b>100</b>	<b>100</b>	<b>100</b>	<b>100</b>	<b>100</b>	<b>Всего</b>
чакан ишканалар	58,2	55,6	58,9	59,7	60,7	малые предприятия
орто ишканалар	41,8	44,4	41,1	40,3	39,3	средние предприятия
<b>Айыл-чарба, токой чарба жана балык уулоочулук</b>	<b>6,0</b>	<b>5,7</b>	<b>6,0</b>	<b>5,9</b>	<b>5,9</b>	<b>Сельское хозяйство, лесное хозяйство и рыболовство</b>
чакан ишканалар	2,7	2,5	3,0	2,8	2,7	малые предприятия
орто ишканалар	3,2	3,2	3,0	3,1	3,2	средние предприятия
<b>Өнөр жай - бардыгы</b>	<b>35,2</b>	<b>34,5</b>	<b>34,9</b>	<b>35,2</b>	<b>34,2</b>	<b>Промышленность - всего</b>
чакан ишканалар	18,4	16,3	17,9	17,8	18,1	малые предприятия
орто ишканалар	16,8	18,2	17,0	17,4	16,1	средние предприятия
анын ичинде:						в том числе:
Пайдалуу кендерди казуу	3,7	3,5	3,9	4,4	4,5	Добыча полезных ископаемых
чакан ишканалар	1,6	1,3	1,5	1,8	2,0	малые предприятия
орто ишканалар	2,1	2,3	2,4	2,5	2,5	средние предприятия
Иштетүү өндүрүшү	29,2	28,4	28,4	28,2	27,7	Обрабатывающие производства
чакан ишканалар	14,8	13,2	14,3	14,1	14,4	малые предприятия
орто ишканалар	14,4	15,2	14,1	14,1	13,3	средние предприятия
Электр энергия, газ, буу жана кондицияланган аба менен камсыздоо (жабдуу)	0,5	0,7	0,5	0,5	0,2	Обеспечение (снабжение) электроэнергией, газом, паром и кондиционированным воздухом
чакан ишканалар	0,2	0,3	0,2	0,2	0,2	малые предприятия
орто ишканалар	0,2	0,4	0,3	0,3	-	средние предприятия
Суу менен жабдуу, тазалоо, калдыктарды иштетүү жана кайра пайдалануучу чийки затты алуу	1,9	1,8	2,1	2,2	1,8	Водоснабжение, очистка, обработка отходов и получение вторичного сырья
чакан ишканалар	1,8	1,5	1,9	1,7	1,5	малые предприятия
орто ишканалар	0,1	0,3	0,2	0,5	0,3	средние предприятия
<b>Курулуш</b>	<b>15,2</b>	<b>14,4</b>	<b>15,2</b>	<b>14,3</b>	<b>14,8</b>	<b>Строительство</b>
чакан ишканалар	10,0	9,6	10,1	10,4	10,4	малые предприятия
орто ишканалар	5,2	4,8	5,2	3,9	4,4	средние предприятия



*(уландысы)**(продолжение)*

	2010	2011	2012	2013	2014	
<b>Дүң жана чекене соода; автомобилдерди жана мотоциклдарды ондоо</b>	<b>15,3</b>	<b>14,0</b>	<b>15,0</b>	<b>15,4</b>	<b>15,5</b>	<b>Оптовая и розничная торговля; ремонт автомобилей и мотоциклов</b>
чакан ишканалар	10,5	9,0	10,2	10,4	10,1	малые предприятия
орто ишканалар	4,8	5,0	4,8	5,0	5,4	средние предприятия
<b>Транспорт ишмердиги жана жүктөрдү сактоо</b>	<b>3,7</b>	<b>3,4</b>	<b>3,6</b>	<b>3,7</b>	<b>4,9</b>	<b>Транспортная деятельность и хранение грузов</b>
чакан ишканалар	2,1	2,0	2,3	2,4	3,8	малые предприятия
орто ишканалар	1,6	1,4	1,3	1,3	1,1	средние предприятия
<b>Мейманканалар менен ресторандар ишмердиги</b>	<b>1,6</b>	<b>1,4</b>	<b>1,8</b>	<b>1,9</b>	<b>2,0</b>	<b>Деятельность гостиниц и ресторанов</b>
чакан ишканалар	1,0	0,9	1,0	1,1	1,0	малые предприятия
орто ишканалар	0,6	0,5	0,8	0,9	1,0	средние предприятия
<b>Маалымат жана байланыш</b>	<b>3,6</b>	<b>3,8</b>	<b>3,2</b>	<b>2,8</b>	<b>2,5</b>	<b>Информация и связь</b>
чакан ишканалар	1,7	1,8	1,5	1,6	1,5	малые предприятия
орто ишканалар	1,9	2,0	1,7	1,2	1,0	средние предприятия
<b>Финансылык ортомчулук жана камсыздандыруу</b>	<b>0,3</b>	<b>0,3</b>	<b>0,3</b>	<b>0,3</b>	<b>0,3</b>	<b>Финансовое посредничество и страхование</b>
чакан ишканалар	0,2	0,2	0,2	0,3	0,3	малые предприятия
орто ишканалар	0,0	0,1	0,0	-	-	средние предприятия
<b>Кыймылсыз мүлк операциялары</b>	<b>5,6</b>	<b>5,6</b>	<b>6,1</b>	<b>5,8</b>	<b>6,0</b>	<b>Операции с недвижимым имуществом</b>
чакан ишканалар	3,3	3,4	3,8	3,6	3,8	малые предприятия
орто ишканалар	2,4	2,2	2,3	2,1	2,2	средние предприятия
<b>Кесиптик, илимий жана техникалык ишмердик</b>	<b>6,0</b>	<b>5,2</b>	<b>5,8</b>	<b>6,0</b>	<b>5,7</b>	<b>Профессиональная, научная и техническая деятельность</b>
чакан ишканалар	3,9	3,5	4,1	4,1	4,1	малые предприятия
орто ишканалар	2,1	1,7	1,7	1,9	1,6	средние предприятия
<b>Административтик жана көмөкчү ишмердик</b>	<b>3,5</b>	<b>3,3</b>	<b>3,8</b>	<b>4,3</b>	<b>4,2</b>	<b>Административная и вспомогательная деятельность</b>
чакан ишканалар	2,0	1,6	2,1	2,6	2,4	малые предприятия
орто ишканалар	1,5	1,7	1,7	1,8	1,8	средние предприятия
<b>Билим берүү</b>	<b>1,0</b>	<b>1,0</b>	<b>1,3</b>	<b>1,4</b>	<b>1,6</b>	<b>Образование</b>
чакан ишканалар	0,7	0,8	1,0	1,1	1,3	малые предприятия
орто ишканалар	0,3	0,2	0,3	0,4	0,3	средние предприятия

(уландысы)

(продолжение)

	2010	2011	2012	2013	2014	
<b>Саламаттыкты сактоо жана калкты социалдык жактан тейлөө</b>	<b>1,3</b>	<b>1,4</b>	<b>1,4</b>	<b>1,6</b>	<b>1,7</b>	<b>Здравоохранение и социальное обслуживание населения</b>
чакан ишканалар	0,8	0,7	0,8	0,8	0,9	малые предприятия
орто ишканалар	0,6	0,7	0,7	0,8	0,8	средние предприятия
<b>Искусство, көңүл ачуу жана эс алуу</b>	<b>0,8</b>	<b>0,9</b>	<b>0,9</b>	<b>0,7</b>	<b>0,6</b>	<b>Искусство, развлечения и отдых</b>
чакан ишканалар	0,4	0,4	0,4	0,3	0,3	малые предприятия
орто ишканалар	0,4	0,5	0,5	0,4	0,3	средние предприятия
<b>Башка тейлөө ишмердиги</b>	<b>0,8</b>	<b>0,6</b>	<b>0,7</b>	<b>0,7</b>	<b>0,7</b>	<b>Прочая обслуживающая деятельность</b>
чакан ишканалар	0,5	0,4	0,5	0,5	0,5	малые предприятия
орто ишканалар	0,3	0,2	0,2	0,2	0,2	средние предприятия

**2.16. Ишканалардагы тышкы айкалыштыруучулардын экономикалык ишмердиктин түрлөрү боюнча саны**

(бир жылга орточо эсеп менен; адам)

**Численность внешних совместителей на предприятиях по видам экономической деятельности**

(в среднем за год; человек)

	2010	2011	2012	2013	2014	
<b>Бардыгы</b>	<b>2 197</b>	<b>2 231</b>	<b>2 336</b>	<b>2 533</b>	<b>2 808</b>	<b>Всего</b>
чакан ишканалар	1 537	1 499	1 758	1 745	1 925	малые предприятия
орто ишканалар	658	732	578	788	883	средние предприятия
<b>Айыл-чарба, токой чарба жана балык уулоочулук</b>	<b>17</b>	<b>16</b>	<b>38</b>	<b>22</b>	<b>34</b>	<b>Сельское хозяйство, лесное хозяйство и рыболовство</b>
чакан ишканалар	14	13	13	18	30	малые предприятия
орто ишканалар	3	3	25	4	4	средние предприятия
<b>Өнөр жай - бардыгы</b>	<b>467</b>	<b>329</b>	<b>143</b>	<b>485</b>	<b>434</b>	<b>Промышленность - всего</b>
чакан ишканалар	320	193	134	229	319	малые предприятия
орто ишканалар	147	136	9	111	115	средние предприятия
анын ичинде:						в том числе:
Пайдалуу кендерди казуу	32	24	9	23	19	Добыча полезных ископаемых
чакан ишканалар	32	12	9	20	17	малые предприятия
орто ишканалар	-	12	-	3	2	средние предприятия
Иштетүү өндүрүшү	343	279	122	419	374	Обрабатывающие производства
чакан ишканалар	227	155	113	176	261	малые предприятия
орто ишканалар	116	124	9	111	113	средние предприятия
Электр энергия, газ, буу жана кондицияланган аба менен камсыздоо (жабдуу)	45	11	2	25	19	Обеспечение (снабжение) электроэнергией, газом, паром и кондиционированным воздухом
чакан ишканалар	38	11	2	15	19	малые предприятия
орто ишканалар	7	-	-	10	-	средние предприятия
Суу менен жабдуу, тазалоо, калдыктарды иштетүү жана кайра пайдалануучу чийки затты алуу	47	15	10	18	22	Водоснабжение, очистка, обработка отходов и получение вторичного сырья
чакан ишканалар	24	15	10	18	22	малые предприятия
орто ишканалар	23	-	-	-	-	средние предприятия
<b>Курулуш</b>	<b>376</b>	<b>210</b>	<b>228</b>	<b>207</b>	<b>160</b>	<b>Строительство</b>
чакан ишканалар	223	158	219	180	130	малые предприятия
орто ишканалар	153	52	9	27	30	средние предприятия

(уландысы)

(продолжение)

	2010	2011	2012	2013	2014	
<b>Дүң жана чекене соода; автомобилдерди жана мотоциклдарды ондоо</b>	<b>974</b>	<b>474</b>	<b>502</b>	<b>537</b>	<b>626</b>	<b>Оптовая и розничная торговля; ремонт автомобилей и мотоциклов</b>
чакан ишканалар	621	327	370	383	347	малые предприятия
орто ишканалар	353	147	132	154	279	средние предприятия
<b>Транспорт ишмердиги жана жүктөрдү сактоо</b>	<b>168</b>	<b>92</b>	<b>102</b>	<b>110</b>	<b>104</b>	<b>Транспортная деятельность и хранение грузов</b>
чакан ишканалар	110	51	60	45	57	малые предприятия
орто ишканалар	58	41	42	65	47	средние предприятия
<b>Мейманканалар менен ресторандар ишмердиги</b>	<b>9</b>	<b>20</b>	<b>23</b>	<b>34</b>	<b>25</b>	<b>Деятельность гостиниц и ресторанов</b>
чакан ишканалар	-	17	19	22	17	малые предприятия
орто ишканалар	9	3	4	12	8	средние предприятия
<b>Маалымат жана байланыш</b>	<b>3</b>	<b>139</b>	<b>150</b>	<b>210</b>	<b>223</b>	<b>Информация и связь</b>
чакан ишканалар	-	90	95	94	114	малые предприятия
орто ишканалар	3	49	55	116	109	средние предприятия
<b>Финансылык ортомчулук жана камсыздандыруу</b>	<b>19</b>	<b>11</b>	<b>11</b>	<b>10</b>	<b>13</b>	<b>Финансовое посредничество и страхование</b>
чакан ишканалар	8	11	11	10	13	малые предприятия
орто ишканалар	12	-	-	-	-	средние предприятия
<b>Кыймылсыз мүлк операциялары</b>	<b>3</b>	<b>230</b>	<b>277</b>	<b>277</b>	<b>354</b>	<b>Операции с недвижимым имуществом</b>
чакан ишканалар	-	133	220	219	266	малые предприятия
орто ишканалар	3	97	57	58	89	средние предприятия
<b>Кесиптик, илимий жана техникалык ишмердик</b>	<b>208</b>	<b>440</b>	<b>533</b>	<b>439</b>	<b>464</b>	<b>Профессиональная, научная и техническая деятельность</b>
чакан ишканалар	107	335	400	319	363	малые предприятия
орто ишканалар	100	105	133	121	101	средние предприятия
<b>Административтик жана көмөкчү ишмердик</b>	<b>87</b>	<b>63</b>	<b>88</b>	<b>61</b>	<b>70</b>	<b>Административная и вспомогательная деятельность</b>
чакан ишканалар	77	26	57	39	57	малые предприятия
орто ишканалар	9	37	31	22	12	средние предприятия
<b>Билим берүү</b>	<b>6</b>	<b>71</b>	<b>96</b>	<b>109</b>	<b>106</b>	<b>Образование</b>
чакан ишканалар	5	68	90	106	106	малые предприятия
орто ишканалар	1	3	6	3	-	средние предприятия

(уландысы)

(продолжение)

	2010	2011	2012	2013	2014	
<b>Саламаттыкты сактоо жана калкты социалдык жактан тейлөө</b>	<b>78</b>	<b>107</b>	<b>106</b>	<b>145</b>	<b>162</b>	<b>Здравоохранение и социальное обслуживание населения</b>
чакан ишканалар	72	56	38	55	75	малые предприятия
орто ишканалар	6	51	68	90	86	средние предприятия
<b>Искусство, көңүл ачуу жана эс алуу</b>	<b>3</b>	<b>15</b>	<b>30</b>	<b>25</b>	<b>25</b>	<b>Искусство, развлечения и отдых</b>
чакан ишканалар	3	7	23	19	22	малые предприятия
орто ишканалар	0	8	7	6	4	средние предприятия
<b>Башка тейлөө ишмердиги</b>	<b>10</b>	<b>14</b>	<b>9</b>	<b>7</b>	<b>9</b>	<b>Прочая обслуживающая деятельность</b>
чакан ишканалар	-	14	9	7	9	малые предприятия
орто ишканалар	10	-	-	-	-	средние предприятия

**2.17. Ишканаларда жарандык-укуктук мүнөздөгү келишимдер боюнча иштегендердин экономикалык ишмердиктин түрлөрү боюнча саны**

(бир жылга орточо эсеп менен; адам)

**Численность работавших по договорам гражданско-правового характера на предприятиях по видам экономической деятельности**

(в среднем за год; человек)

	2010	2011	2012	2013	2014	
<b>Бардыгы</b>	<b>2 333</b>	<b>1 893</b>	<b>1 671</b>	<b>2 861</b>	<b>1 954</b>	<b>Всего</b>
чакан ишканалар	1 846	1 381	1 282	2 120	1 426	малые предприятия
орто ишканалар	488	512	389	741	528	средние предприятия
<b>Айыл-чарба, токой чарба жана балык уулоочулук</b>	<b>108</b>	<b>35</b>	<b>88</b>	<b>39</b>	<b>32</b>	<b>Сельское хозяйство, лесное хозяйство и рыболовство</b>
чакан ишканалар	108	35	88	38	32	малые предприятия
орто ишканалар	-	-	-	1	-	средние предприятия
<b>Өнөр жай - бардыгы</b>	<b>1 089</b>	<b>567</b>	<b>204</b>	<b>967</b>	<b>512</b>	<b>Промышленность - всего</b>
чакан ишканалар	851	337	196	409	271	малые предприятия
орто ишканалар	238	230	8	311	241	средние предприятия
анын ичинде:						в том числе:
Пайдалуу кендерди казуу	56	11	3	168	104	Добыча полезных ископаемых
чакан ишканалар	51	4	3	72	8	малые предприятия
орто ишканалар	5	7	-	23	96	средние предприятия
Иштетүү өндүрүшү	559	401	155	390	335	Обрабатывающие производства
чакан ишканалар	387	300	147	274	199	малые предприятия
орто ишканалар	172	101	8	116	136	средние предприятия
Электр энергия, газ, буу жана кондицияланган аба менен камсыздоо (жабдуу)	346	121	-	354	14	Обеспечение (снабжение) электроэнергией, газом, паром и кондиционированным воздухом
чакан ишканалар	342	-	-	16	14	малые предприятия
орто ишканалар	4	121	-	164	-	средние предприятия
Суу менен жабдуу, тазалоо, калдыктарды иштетүү жана кайра пайдалануучу чийки затты алуу	128	34	46	55	59	Водоснабжение, очистка, обработка отходов и получение вторичного сырья
чакан ишканалар	70	33	46	47	50	малые предприятия
орто ишканалар	58	1	-	8	9	средние предприятия
<b>Курулуш</b>	<b>835</b>	<b>500</b>	<b>438</b>	<b>730</b>	<b>436</b>	<b>Строительство</b>
чакан ишканалар	441	473	356	505	362	малые предприятия
орто ишканалар	394	27	82	225	74	средние предприятия

(уландысы)

(продолжение)

	2010	2011	2012	2013	2014	
<b>Дүң жана чекене соода; автомобилдерди жана мотоциклдарды ондоо</b>	<b>1 279</b>	<b>190</b>	<b>152</b>	<b>389</b>	<b>141</b>	<b>Оптовая и розничная торговля; ремонт автомобилей и мотоциклов</b>
чакан ишканалар	1 042	88	107	376	121	малые предприятия
орто ишканалар	237	102	45	13	20	средние предприятия
<b>Транспорт ишмердиги жана жүктөрдү сактоо</b>	<b>420</b>	<b>93</b>	<b>33</b>	<b>72</b>	<b>142</b>	<b>Транспортная деятельность и хранение грузов</b>
чакан ишканалар	338	69	25	41	118	малые предприятия
орто ишканалар	82	24	8	31	24	средние предприятия
<b>Мейманканалар менен ресторандар ишмердиги</b>	<b>15</b>	<b>27</b>	<b>14</b>	<b>43</b>	<b>6</b>	<b>Деятельность гостиниц и ресторанов</b>
чакан ишканалар	-	27	7	39	5	малые предприятия
орто ишканалар	15	-	7	4	1	средние предприятия
<b>Маалымат жана байланыш</b>	<b>-</b>	<b>60</b>	<b>154</b>	<b>69</b>	<b>47</b>	<b>Информация и связь</b>
чакан ишканалар	-	43	31	28	33	малые предприятия
орто ишканалар	-	17	123	41	14	средние предприятия
<b>Финансылык ортомчулук жана камсыздандыруу</b>	<b>13</b>	<b>-</b>	<b>4</b>	<b>-</b>	<b>2</b>	<b>Финансовое посредничество и страхование</b>
чакан ишканалар	11	-	4	-	2	малые предприятия
орто ишканалар	3	-	-	-	-	средние предприятия
<b>Кыймылсыз мүлк операциялары</b>	<b>2</b>	<b>83</b>	<b>93</b>	<b>89</b>	<b>121</b>	<b>Операции с недвижимым имуществом</b>
чакан ишканалар	2	42	76	74	80	малые предприятия
орто ишканалар	-	41	17	15	41	средние предприятия
<b>Кесиптик, илимий жана техникалык ишмердик</b>	<b>99</b>	<b>179</b>	<b>244</b>	<b>211</b>	<b>235</b>	<b>Профессиональная, научная и техническая деятельность</b>
чакан ишканалар	51	120	171	144	140	малые предприятия
орто ишканалар	48	59	73	67	95	средние предприятия
<b>Административтик жана көмөкчү ишмердик</b>	<b>9</b>	<b>54</b>	<b>65</b>	<b>360</b>	<b>171</b>	<b>Административная и вспомогательная деятельность</b>
чакан ишканалар	8	54	63	359	170	малые предприятия
орто ишканалар	1	-	2	1	1	средние предприятия
<b>Билим берүү</b>	<b>-</b>	<b>41</b>	<b>63</b>	<b>75</b>	<b>70</b>	<b>Образование</b>
чакан ишканалар	-	31	53	66	60	малые предприятия
орто ишканалар	-	10	10	9	10	средние предприятия

(уландысы)

(продолжение)

	2010	2011	2012	2013	2014	
<b>Саламаттыкты сактоо жана калкты социалдык жактан тейлөө</b>	<b>32</b>	<b>20</b>	<b>19</b>	<b>39</b>	<b>32</b>	<b>Здравоохранение и социальное обслуживание населения</b>
чакан ишканалар	17	20	15	16	25	малые предприятия
орто ишканалар	15	-	4	23	7	средние предприятия
<b>Искусство, көңүл ачуу жана эс алуу</b>	<b>4</b>	<b>40</b>	<b>94</b>	<b>25</b>	<b>5</b>	<b>Искусство, развлечения и отдых</b>
чакан ишканалар	4	40	84	25	5	малые предприятия
орто ишканалар	-	-	10	-	-	средние предприятия
<b>Башка тейлөө ишмердиги</b>	<b>1</b>	<b>2</b>	<b>6</b>	<b>-</b>	<b>2</b>	<b>Прочая обслуживающая деятельность</b>
чакан ишканалар	-	2	6	-	2	малые предприятия
орто ишканалар	1	-	-	-	-	средние предприятия



**2.18. Бир ишканада иштегендердин экономикалык ишмердиктин түрлөрү боюнча орточо саны**

(адам)

**Средняя численность работавших на одном предприятии по видам экономической деятельности**

(человек)

	2010	2011	2012	2013	2014	
<b>Бардыгы</b>	<b>7</b>	<b>7</b>	<b>7</b>	<b>7</b>	<b>7</b>	<b>Всего</b>
чакан ишканалар	4	4	4	4	4	малые предприятия
орто ишканалар	47	48	47	46	46	средние предприятия
<b>Айыл-чарба, токой чарба жана балык уулоочулук</b>	<b>14</b>	<b>13</b>	<b>11</b>	<b>12</b>	<b>11</b>	<b>Сельское хозяйство, лесное хозяйство и рыболовство</b>
чакан ишканалар	7	7	6	6	6	малые предприятия
орто ишканалар	104	107	99	101	105	средние предприятия
<b>Өнөр жай - бардыгы</b>	<b>15</b>	<b>15</b>	<b>15</b>	<b>14</b>	<b>14</b>	<b>Промышленность - всего</b>
чакан ишканалар	8	7	8	8	8	малые предприятия
орто ишканалар	99	93	98	101	103	средние предприятия
анын ичинде:						в том числе:
Пайдалуу кендерди казуу	18	17	19	19	14	Добыча полезных ископаемых
чакан ишканалар	8	7	8	9	7	малые предприятия
орто ишканалар	114	109	123	130	127	средние предприятия
Иштетүү өндүрүшү	15	15	15	15	15	Обрабатывающие производства
чакан ишканалар	8	8	8	8	8	малые предприятия
орто ишканалар	97	94	94	97	99	средние предприятия
Электр энергия, газ, буу жана кондицияланган аба менен камсыздоо (жабдуу)	22	26	20	22	15	Обеспечение (снабжение) электроэнергией, газом, паром и кондиционированным воздухом
чакан ишканалар	8	9	8	8	10	малые предприятия
орто ишканалар	103	113	108	111	100	средние предприятия
Суу менен жабдуу, тазалоо, калдыктарды иштетүү жана кайра пайдалануучу чийки затты алуу	7	8	9	9	10	Водоснабжение, очистка, обработка отходов и получение вторичного сырья
чакан ишканалар	6	5	7	6	6	малые предприятия
орто ишканалар	96	46	94	101	107	средние предприятия
<b>Курулуш</b>	<b>10</b>	<b>10</b>	<b>10</b>	<b>9</b>	<b>9</b>	<b>Строительство</b>
чакан ишканалар	7	6	7	7	6	малые предприятия
орто ишканалар	89	82	82	78	79	средние предприятия

(уландысы)

(продолжение)

	2010	2011	2012	2013	2014	
<b>Дүң жана чекене соода; автомобилдерди жана мотоциклдарды ондоо</b>	<b>4</b>	<b>3</b>	<b>4</b>	<b>4</b>	<b>4</b>	<b>Оптовая и розничная торговля; ремонт автомобилей и мотоциклов</b>
чакан ишканалар	3	2	3	3	3	малые предприятия
орто ишканалар	27	27	27	26	26	средние предприятия
<b>Транспорт ишмердиги жана жүктөрдү сактоо</b>	<b>5</b>	<b>5</b>	<b>5</b>	<b>4</b>	<b>3</b>	<b>Транспортная деятельность и хранение грузов</b>
чакан ишканалар	3	3	3	3	2	малые предприятия
орто ишканалар	27	27	26	25	27	средние предприятия
<b>Мейманканалар менен ресторандар ишмердиги</b>	<b>7</b>	<b>6</b>	<b>7</b>	<b>7</b>	<b>8</b>	<b>Деятельность гостиниц и ресторанов</b>
чакан ишканалар	4	4	4	4	4	малые предприятия
орто ишканалар	25	24	25	24	25	средние предприятия
<b>Маалымат жана байланыш</b>	<b>6</b>	<b>6</b>	<b>6</b>	<b>5</b>	<b>5</b>	<b>Информация и связь</b>
чакан ишканалар	3	4	3	3	3	малые предприятия
орто ишканалар	29	31	27	28	27	средние предприятия
<b>Финансылык ортомчулук жана камсыздандыруу</b>	<b>2</b>	<b>3</b>	<b>3</b>	<b>3</b>	<b>2</b>	<b>Финансовое посредничество и страхование</b>
чакан ишканалар	2	2	2	3	2	малые предприятия
орто ишканалар	18	28	25	-	1	средние предприятия
<b>Кыймылсыз мүлк операциялары</b>	<b>5</b>	<b>5</b>	<b>5</b>	<b>5</b>	<b>5</b>	<b>Операции с недвижимым имуществом</b>
чакан ишканалар	3	3	3	3	3	малые предприятия
орто ишканалар	27	27	27	27	28	средние предприятия
<b>Кесиптик, илимий жана техникалык ишмердик</b>	<b>5</b>	<b>5</b>	<b>5</b>	<b>5</b>	<b>5</b>	<b>Профессиональная, научная и техническая деятельность</b>
чакан ишканалар	3	3	3	3	3	малые предприятия
орто ишканалар	27	26	27	28	28	средние предприятия
<b>Административтик жана көмөкчү ишмердик</b>	<b>5</b>	<b>5</b>	<b>6</b>	<b>6</b>	<b>5</b>	<b>Административная и вспомогательная деятельность</b>
чакан ишканалар	3	3	3	4	3	малые предприятия
орто ишканалар	26	27	29	28	26	средние предприятия
<b>Билим берүү</b>	<b>4</b>	<b>4</b>	<b>4</b>	<b>4</b>	<b>4</b>	<b>Образование</b>
чакан ишканалар	3	3	3	3	3	малые предприятия
орто ишканалар	23	23	24	24	23	средние предприятия

(уландысы)

(продолжение)

	2010	2011	2012	2013	2014	
<b>Саламаттыкты сактоо жана калкты социалдык жактан тейлөө</b>	<b>7</b>	<b>7</b>	<b>7</b>	<b>8</b>	<b>8</b>	<b>Здравоохранение и социальное обслуживание населения</b>
чакан ишканалар	4	4	5	4	4	малые предприятия
орто ишканалар	27	26	26	26	26	средние предприятия
<b>Искусство, көңүл ачуу жана эс алуу</b>	<b>6</b>	<b>6</b>	<b>7</b>	<b>5</b>	<b>5</b>	<b>Искусство, развлечения и отдых</b>
чакан ишканалар	3	2	3	2	3	малые предприятия
орто ишканалар	30	37	33	30	32	средние предприятия
<b>Башка тейлөө ишмердиги</b>	<b>6</b>	<b>5</b>	<b>6</b>	<b>5</b>	<b>5</b>	<b>Прочая обслуживающая деятельность</b>
чакан ишканалар	4	4	4	4	3	малые предприятия
орто ишканалар	24	24	25	24	24	средние предприятия

**2.19. Өнөр жай ишканаларынын кызматкерлеринин экономикалык ишмердиктин түрлөрү боюнча тизмелик саны**

(бир жылга орточо эсеп менен; адам)

**Списочная численность работников предприятий промышленности по видам экономической деятельности**

(в среднем за год; человек)

	2010	2011	2012	2013	2014	
<b>Өнөр жай- бардыгы</b>	<b>30 924</b>	<b>30 575</b>	<b>29 993</b>	<b>30 520</b>	<b>30 309</b>	<b>Промышленность - всего</b>
анын ичинде:						в том числе:
<b>Пайдалуу кендерди казуу</b>	<b>3 126</b>	<b>3 028</b>	<b>3 179</b>	<b>3 587</b>	<b>3 671</b>	<b>Добыча полезных ископаемых</b>
Таш көмүр жана күрөң көмүр (лигнит) казуу	2 117	2 005	1 948	2 239	2 337	Добыча каменного угля и бурого угля (лигнита)
Иштетилбеген мунайзат жана жаратылыш газын өндүрүү	69	82	89	124	152	Добыча сырой нефти и природного газа
Металл рудасын казуу	275	393	329	391	1 036	Добыча металлических руд
Башка пайдалуу кендерди казуу	665	548	813	833	860	Добыча прочих полезных ископаемых
<b>Иштетүү өндүрүшү</b>	<b>24 844</b>	<b>24 354</b>	<b>23 711</b>	<b>23 714</b>	<b>23 712</b>	<b>Обрабатывающие производства</b>
Тамак-аш азыктарын (суусундуктарды кошкондо) жана тамеки өндүрүү	7 340	6 894	7 058	6 980	7 196	Производство пищевых продуктов (включая напитки), и табачных изделий
Текстиль өндүрүшү; кийим жана бут кийимдерди, булгаары жана булгаарыдан жасалган башка буюмдарды өндүрүү	3 242	3 289	3 125	2 782	2 650	Текстильное производство; производство одежды и обуви, кожи и прочих кожаных изделий
Жыгачтан жана кагаздан жасалган буюмдар өндүрүшү; басмакана ишмердеги	1 732	1 641	1 763	1 753	1 707	Производство деревянных и бумажных изделий; полиграфическая деятельность
Тазаланган мунайзат продуктуларын өндүрүү	187	306	348	381	436	Производство кокса и очищенных нефтепродуктов
Химиялык продукцияларды өндүрүү	885	697	500	523	590	Производство химической продукции
Фармацевтикалык продукцияларды өндүрүү	260	217	185	177	185	Производство фармацевтической продукции
Резина жана пласмасс буюмдарын, металл эмес минералдык продуктуларды өндүрүү	5 849	5 692	5 584	5 583	5 907	Производство резиновых и пластмассовых изделий, неметаллических минеральных продуктов
Негизги металл жана даяр металл буюмдарды өндүрүү, машина жана жабдуу өндүрүшүнөн башка	2 008	1 880	1 764	1 766	1 780	Производство основных металлов и готовых металлических изделий, кроме машин и оборудования

(уландысы)

(продолжение)

	2010	2011	2012	2013	2014	
Компьютер, электрондук жана оптикалык жабдууларды өндүрүү	288	287	97	265	54	Производство компьютеров, электронного и оптического оборудования
Электр жабдууларын өндүрүү	550	553	638	800	668	Производство электрического оборудования
Машина жана жабдууларды өндүрүү	463	565	469	387	329	Производство машин и оборудования
Транспорт каражаттарын өндүрүү	8	4	9	13	21	Производство транспортных средств
Өндүрүштүн башка тармактары, машина жана жабдууну оңдоо жана орнотуу	2 031	2 329	2 171	2 304	2 196	Прочие производства, ремонт и установка машин и оборудования
<b>Электр энергия, газ, буу жана кондицияланган аба менен камсыздоо (жабдуу)</b>	<b>911</b>	<b>1 107</b>	<b>807</b>	<b>833</b>	<b>508</b>	<b>Обеспечение (снабжение) электроэнергией, газом, паром и кондиционированным воздухом</b>
Электр энергия өндүрүү, аны берүү жана бөлүштүрүү	334	341	188	178	192	Производство (выработка) электроэнергии, ее передача и распределение
Газ өндүрүшү; газ жабдуу тутуму аркылуу газ түрүндөгү күйүүчү майды бөлүштүрүү	-	-	4	-	-	Производство газа; распределение газообразного топлива через системы газоснабжения
Буу жана кондицияланган аба менен камсыздоо	577	766	615	655	316	Обеспечение (снабжение) паром и кондиционированным воздухом
<b>Суу менен жабдуу, тазалоо, калдыктарды иштетүү жана кайра пайдалануучу чийки затты алуу</b>	<b>2 043</b>	<b>2 086</b>	<b>2 296</b>	<b>2 386</b>	<b>2 418</b>	<b>Водоснабжение, очистка, обработка отходов и получение вторичного сырья</b>
Чогултуу, иштетүү, сууну бөлүштүрүү (суу менен жабдуу)	1 543	1 605	1 780	1 673	1 762	Сбор, обработка и распределение воды (водоснабжение)
Агып чыкма сууларды чогултуу, иштетүү	81	78	46	46	41	Сбор и обработка сточных вод
Тазалоо жана башка калдыктарды иштетүү, кайра пайдалануучу чийки затты алуу	70	74	83	106	117	Сбор и обработка и уничтожение отходов, получение вторичного сырья
Тазалоо жана башка калдыктарды иштетүү	349	329	387	561	498	Обеззараживание и прочая обработка отходов

**2.20. Өнөр жай ишканаларынын кызматкерлеринин экономикалык ишмердиктин түрлөрү боюнча тизмелик саны**

(бир жылга орточо эсеп менен; жыйынтыкка карата пайыз менен)

**Списочная численность работников предприятий промышленности по видам экономической деятельности**

(в среднем за год; в процентах к итогу)

	2010	2011	2012	2013	2014	
<b>Өнөр жай- бардыгы</b>	<b>100</b>	<b>100</b>	<b>100</b>	<b>100</b>	<b>100</b>	<b>Промышленность - всего</b>
анын ичинде:						в том числе:
<b>Пайдалуу кендерди казуу</b>	<b>10,1</b>	<b>9,9</b>	<b>10,6</b>	<b>11,8</b>	<b>12,1</b>	<b>Добыча полезных ископаемых</b>
Таш көмүр жана күрөң көмүр (лигнит) казуу	6,8	6,6	6,5	7,3	7,7	Добыча каменного угля и бурого угля (лигнита)
Иштетилбеген мунайзат жана жаратылыш газын өндүрүү	0,2	0,3	0,3	0,4	0,5	Добыча сырой нефти и природного газа
Металл рудасын казуу	0,9	1,3	1,1	1,3	3,4	Добыча металлических руд
Башка пайдалуу кендерди казуу	2,2	1,8	2,7	2,7	2,8	Добыча прочих полезных ископаемых
<b>Иштетүү өндүрүшү</b>	<b>80,3</b>	<b>79,7</b>	<b>79,1</b>	<b>77,7</b>	<b>78,2</b>	<b>Обрабатывающие производства</b>
Тамак-аш азыктарын (суусундуктарды кошкондо) жана тамеки өндүрүү	23,7	22,5	23,5	22,9	23,7	Производство пищевых продуктов (включая напитки), и табачных изделий
Текстиль өндүрүшү; кийим жана бут кийимдерди, булгаары жана булгаарыдан жасалган башка буюмдарды өндүрүү	10,5	10,8	10,4	9,1	8,7	Текстильное производство; производство одежды и обуви, кожи и прочих кожаных изделий
Жыгачтан жана кагаздан жасалган буюмдар өндүрүшү; басмакана ишмердеги	5,6	5,4	5,9	5,7	5,6	Производство деревянных и бумажных изделий; полиграфическая деятельность
Тазаланган мунайзат продуктуларын өндүрүү	0,6	1,0	1,2	1,2	1,4	Производство кокса и очищенных нефтепродуктов
Химиялык продукцияларды өндүрүү	2,9	2,3	1,7	1,7	1,9	Производство химической продукции
Фармацевтикалык продукцияларды өндүрүү	0,8	0,7	0,6	0,6	0,6	Производство фармацевтической продукции
Резина жана пласмасс буюмдарын, металл эмес минералдык продуктуларды өндүрүү	18,9	18,6	18,6	18,3	19,5	Производство резиновых и пластмассовых изделий, неметаллических минеральных продуктов
Негизги металл жана даяр металл буюмдарды өндүрүү, машина жана жабдуу өндүрүшүнөн башка	6,5	6,1	5,9	5,8	5,9	Производство основных металлов и готовых металлических изделий, кроме машин и оборудования

(уландысы)

(продолжение)

	2010	2011	2012	2013	2014	
Компьютер, электрондук жана оптикалык жабдууларды өндүрүү	0,9	0,9	0,3	0,9	0,2	Производство компьютеров, электронного и оптического оборудования
Электр жабдууларын өндүрүү	1,8	1,8	2,1	2,6	2,2	Производство электрического оборудования
Машина жана жабдууларды өндүрүү	1,5	1,8	1,5	1,3	1,1	Производство машин и оборудования
Транспорт каражаттарын өндүрүү	0,0	0,0	0,0	0,0	0,1	Производство транспортных средств
Өндүрүштүн башка тармактары, машина жана жабдууну оңдоо жана орнотуу	6,6	7,5	7,0	7,5	7,1	Прочие производства, ремонт и установка машин и оборудования
<b>Электр энергия, газ, буу жана кондицияланган аба менен камсыздоо (жабдуу)</b>	<b>2,9</b>	<b>3,6</b>	<b>2,7</b>	<b>2,7</b>	<b>1,7</b>	<b>Обеспечение (снабжение) электроэнергией, газом, паром и кондиционированным воздухом</b>
Электр энергия өндүрүү, аны берүү жана бөлүштүрүү	1,1	1,1	0,6	0,6	0,6	Производство (выработка) электроэнергии, ее передача и распределение
Газ өндүрүшү; газ жабдуу тутуму аркылуу газ түрүндөгү күйүүчү майды бөлүштүрүү						Производство газа; распределение газообразного топлива через системы газоснабжения
Буу жана кондицияланган аба менен камсыздоо	1,9	2,5	2,1	2,1	1,0	Обеспечение (снабжение) паром и кондиционированным воздухом
<b>Суу менен жабдуу, тазалоо, калдыктарды иштетүү жана кайра пайдалануучу чийки затты алуу</b>	<b>6,6</b>	<b>6,8</b>	<b>7,7</b>	<b>7,8</b>	<b>8,0</b>	<b>Водоснабжение, очистка, обработка отходов и получение вторичного сырья</b>
Чогултуу, иштетүү, сууну бөлүштүрүү (суу менен жабдуу)	5,0	5,2	5,9	5,5	5,8	Сбор, обработка и распределение воды (водоснабжение)
Агып чыкма сууларды чогултуу, иштетүү	0,3	0,3	0,2	0,2	0,1	Сбор и обработка сточных вод
Тазалоо жана башка калдыктарды иштетүү, кайра пайдалануучу чийки затты алуу	0,2	0,2	0,3	0,3	0,4	Сбор и обработка и уничтожение отходов, получение вторичного сырья
Тазалоо жана башка калдыктарды иштетүү	1,1	1,1	1,3	1,8	1,6	Обеззараживание и прочая обработка отходов

**2.21. Ишканалардын кызматкерлеринин  
аймактар боюнча тизмелик саны**

(бир жылга орточо эсеп менен; адам)

**Списочная численность работников  
предприятий по территории**

(в среднем за год; человек)

	2010	2011	2012	2013	2014	
<b>Кыргыз Республикасы</b>	<b>88 573</b>	<b>85 930</b>	<b>87 420</b>	<b>87 874</b>	<b>88 461</b>	<b>Кыргызская Республика</b>
чакан ишканалар	50 209	45 940	49 994	50 955	51 962	малые предприятия
орто ишканалар	38 364	39 990	37 426	36 919	36 499	средние предприятия
<b>Баткен облусу</b>	<b>3 390</b>	<b>3 634</b>	<b>3 711</b>	<b>3 560</b>	<b>3 231</b>	<b>Баткенская область</b>
чакан ишканалар	1 373	1 254	1 344	1 267	1 178	малые предприятия
орто ишканалар	2 017	2 380	2 367	2 293	2 053	средние предприятия
<b>Жалал-Абад облусу</b>	<b>6 186</b>	<b>6 236</b>	<b>6 219</b>	<b>6 549</b>	<b>6 631</b>	<b>Джалал-Абадская область</b>
чакан ишканалар	3 119	2 649	3 153	3 336	3 334	малые предприятия
орто ишканалар	3 068	3 587	3 066	3 213	3 297	средние предприятия
<b>Ысык-Көл облусу</b>	<b>5 084</b>	<b>5 059</b>	<b>4 948</b>	<b>4 751</b>	<b>4 898</b>	<b>Иссык-Кульская область</b>
чакан ишканалар	2 547	2 317	2 483	2 439	2 399	малые предприятия
орто ишканалар	2 537	2 742	2 465	2 312	2 499	средние предприятия
<b>Нарын облусу</b>	<b>2 782</b>	<b>2 425</b>	<b>2 206</b>	<b>2 148</b>	<b>2 287</b>	<b>Нарынская область</b>
чакан ишканалар	1 801	1 489	1 646	1 566	1 635	малые предприятия
орто ишканалар	981	936	560	582	652	средние предприятия
<b>Ош облусу</b>	<b>4 611</b>	<b>4 239</b>	<b>4 049</b>	<b>3 708</b>	<b>3 919</b>	<b>Ошская область</b>
чакан ишканалар	2 581	2 112	2 431	2 363	2 529	малые предприятия
орто ишканалар	2 030	2 127	1 618	1 345	1 390	средние предприятия
<b>Талас облусу</b>	<b>1 759</b>	<b>1 500</b>	<b>1 915</b>	<b>1 756</b>	<b>1 826</b>	<b>Таласская область</b>
чакан ишканалар	1 138	1 023	1 474	1 312	1 354	малые предприятия
орто ишканалар	621	477	441	444	472	средние предприятия
<b>Чуй облусу</b>	<b>16 807</b>	<b>15 849</b>	<b>15 896</b>	<b>15 304</b>	<b>15 818</b>	<b>Чуйская область</b>
чакан ишканалар	7 755	7 172	7 619	7 789	7 550	малые предприятия
орто ишканалар	9 052	8 678	8 277	7 515	8 268	средние предприятия
<b>Бишкек ш.</b>	<b>42 957</b>	<b>41 864</b>	<b>42 907</b>	<b>44 171</b>	<b>44 302</b>	<b>г.Бишкек</b>
чакан ишканалар	26 258	24 415	26 283	27 233	28 368	малые предприятия
орто ишканалар	16 699	17 449	16 624	16 938	15 934	средние предприятия
<b>Ош ш.</b>	<b>4 997</b>	<b>5 123</b>	<b>5 569</b>	<b>5 929</b>	<b>5 549</b>	<b>г.Ош</b>
чакан ишканалар	3 637	3 509	3 561	3 651	3 615	малые предприятия
орто ишканалар	1 359	1 614	2 008	2 277	1 934	средние предприятия



**2.22. Ишканалардын кызматкерлеринин  
аймактар боюнча тизмелик саны**

(бир жылга орточо эсеп менен; жыйынтыкка  
карата пайыз менен)

**Списочная численность работников  
предприятий по территории**

(в среднем за год; в процентах к итогу)

	2010	2011	2012	2013	2014	
<b>Кыргыз Республикасы</b>	<b>100</b>	<b>100</b>	<b>100</b>	<b>100</b>	<b>100</b>	<b>Кыргызская Республика</b>
чакан ишканалар	56,7	53,5	57,2	58,0	58,7	малые предприятия
орто ишканалар	43,3	46,5	42,8	42,0	41,3	средние предприятия
<b>Баткен облусу</b>	<b>3,9</b>	<b>4,2</b>	<b>4,3</b>	<b>4,1</b>	<b>3,8</b>	<b>Баткенская область</b>
чакан ишканалар	1,6	1,5	1,6	1,5	1,4	малые предприятия
орто ишканалар	2,3	2,8	2,7	2,6	2,4	средние предприятия
<b>Жалал-Абад облусу</b>	<b>7,2</b>	<b>7,3</b>	<b>7,1</b>	<b>7,5</b>	<b>7,7</b>	<b>Джалал-Абадская область</b>
чакан ишканалар	3,6	3,1	3,6	3,8	3,9	малые предприятия
орто ишканалар	3,6	4,2	3,5	3,7	3,8	средние предприятия
<b>Ысык-Көл облусу</b>	<b>5,9</b>	<b>5,9</b>	<b>5,7</b>	<b>5,4</b>	<b>5,7</b>	<b>Иссык-Кульская область</b>
чакан ишканалар	3,0	2,7	2,8	2,8	2,8	малые предприятия
орто ишканалар	3,0	3,2	2,8	2,6	2,9	средние предприятия
<b>Нарын облусу</b>	<b>3,2</b>	<b>2,8</b>	<b>2,5</b>	<b>2,4</b>	<b>2,7</b>	<b>Нарынская область</b>
чакан ишканалар	2,1	1,7	1,9	1,8	1,9	малые предприятия
орто ишканалар	1,1	1,1	0,6	0,7	0,8	средние предприятия
<b>Ош облусу</b>	<b>5,4</b>	<b>4,9</b>	<b>4,6</b>	<b>4,2</b>	<b>4,6</b>	<b>Ошская область</b>
чакан ишканалар	3,0	2,5	2,8	2,7	2,9	малые предприятия
орто ишканалар	2,4	2,5	1,9	1,5	1,6	средние предприятия
<b>Талас облусу</b>	<b>2,0</b>	<b>1,7</b>	<b>2,2</b>	<b>2,0</b>	<b>2,1</b>	<b>Таласская область</b>
чакан ишканалар	1,3	1,2	1,7	1,5	1,6	малые предприятия
орто ишканалар	0,7	0,6	0,5	0,5	0,5	средние предприятия
<b>Чуй облусу</b>	<b>19,6</b>	<b>18,4</b>	<b>18,2</b>	<b>17,4</b>	<b>18,4</b>	<b>Чуйская область</b>
чакан ишканалар	9,0	8,3	8,7	8,9	8,8	малые предприятия
орто ишканалар	10,5	10,1	9,5	8,6	9,6	средние предприятия
<b>Бишкек ш.</b>	<b>50,0</b>	<b>48,7</b>	<b>49,1</b>	<b>50,3</b>	<b>51,6</b>	<b>г.Бишкек</b>
чакан ишканалар	30,6	28,4	30,1	31,0	33,0	малые предприятия
орто ишканалар	19,4	20,3	19,0	19,3	18,5	средние предприятия
<b>Ош ш.</b>	<b>5,8</b>	<b>6,0</b>	<b>6,4</b>	<b>6,7</b>	<b>6,5</b>	<b>г.Ош</b>
чакан ишканалар	4,2	4,1	4,1	4,2	4,2	малые предприятия
орто ишканалар	1,6	1,9	2,3	2,6	2,3	средние предприятия

**2.23. Ишканалардын кызматкерлеринин экономикалык ишмердиктин түрлөрү боюнча орточо айлык эмгек акысы**

(сом)

**Среднемесячная заработная плата работников предприятий по видам экономической деятельности**

(сомов)

	2010	2011	2012	2013	2014	
<b>Бардыгы</b>	<b>5 467</b>	<b>6 395</b>	<b>7 054</b>	<b>7 786</b>	<b>8 581</b>	<b>Всего</b>
чакан ишканалар	4 418	5 283	5 876	6 323	6 987	малые предприятия
орто ишканалар	6 876	7 705	8 589	9 785	10 812	средние предприятия
<b>Айыл-чарба, токой чарба жана балык уулоочулук</b>	<b>2 857</b>	<b>3 254</b>	<b>3 768</b>	<b>4 918</b>	<b>4 944</b>	<b>Сельское хозяйство, лесное хозяйство и рыболовство</b>
чакан ишканалар	2 479	3 172	4 020	4 593	4 449	малые предприятия
орто ишканалар	3 386	3 349	3 488	5 302	5 555	средние предприятия
<b>Пайдалуу кендерди казуу</b>	<b>4 331</b>	<b>6 995</b>	<b>8 125</b>	<b>9 071</b>	<b>8 397</b>	<b>Добыча полезных ископаемых</b>
чакан ишканалар	4 381	5 419	6 375	8 288	7 896	малые предприятия
орто ишканалар	4 293	7 748	9 057	9 604	8 765	средние предприятия
<b>Иштетүү өндүрүшү</b>	<b>4 580</b>	<b>5 405</b>	<b>6 342</b>	<b>7 250</b>	<b>7 851</b>	<b>Обрабатывающие производства</b>
чакан ишканалар	3 645	3 939	4 769	5 312	5 753	малые предприятия
орто ишканалар	5 571	6 743	7 965	9 157	10 158	средние предприятия
<b>Электр энергия, газ, буу жана кондицияланган аба менен камсыздоо (жабдуу)</b>	<b>8 390</b>	<b>8 133</b>	<b>9 384</b>	<b>9 625</b>	<b>11 671</b>	<b>Обеспечение (снабжение) электроэнергией, газом, паром и кондиционированным воздухом</b>
чакан ишканалар	7 840	8 620	11 346	12 419	13 149	малые предприятия
орто ишканалар	8 651	7 957	8 610	8 367	9 206	средние предприятия
<b>Суу менен жабдуу, тазалоо, калдыктарды иштетүү жана кайра пайдалануучу чийки затты алуу</b>	<b>3 284</b>	<b>3 920</b>	<b>4 508</b>	<b>5 441</b>	<b>6 456</b>	<b>Водоснабжение, очистка, обработка отходов и получение вторичного сырья</b>
чакан ишканалар	2 759	2 908	3 584	3 954	4 319	малые предприятия
орто ишканалар	6 288	5 858	7 148	8 250	9 875	средние предприятия
<b>Курулуш</b>	<b>6 880</b>	<b>7 408</b>	<b>7 526</b>	<b>8 600</b>	<b>8 921</b>	<b>Строительство</b>
чакан ишканалар	5 623	6 265	6 538	7 478	7 697	малые предприятия
орто ишканалар	9 591	9 679	9 474	11 614	11 706	средние предприятия

(уландысы)

(продолжение)

	2010	2011	2012	2013	2014	
<b>Дүң жана чекене соода; автомобилдерди жана мотоциклдарды оңдоо</b>	<b>4 820</b>	<b>5 344</b>	<b>6 020</b>	<b>6 597</b>	<b>7 587</b>	<b>Оптовая и розничная торговля; ремонт автомобилей и мотоциклов</b>
чакан ишканалар	4 210	4 907	5 694	5 837	6 859	малые предприятия
орто ишканалар	6 010	6 038	6 627	8 014	8 773	средние предприятия
<b>Транспорт ишмердиги жана жүктөрдү сактоо</b>	<b>5 283</b>	<b>6 632</b>	<b>5 961</b>	<b>7 582</b>	<b>9 205</b>	<b>Транспортная деятельность и хранение грузов</b>
чакан ишканалар	4 164	5 203	5 100	5 716	8 149	малые предприятия
орто ишканалар	6 656	8 343	7 406	10 615	11 290	средние предприятия
<b>Мейманканалар менен ресторандар ишмердиги</b>	<b>3 792</b>	<b>4 299</b>	<b>4 727</b>	<b>5 053</b>	<b>6 152</b>	<b>Деятельность гостиниц и ресторанов</b>
чакан ишканалар	2 998	4 089	4 095	4 310	4 963	малые предприятия
орто ишканалар	4 785	4 688	5 471	5 897	7 249	средние предприятия
<b>Маалымат жана байланыш</b>	<b>7 077</b>	<b>8 909</b>	<b>9 732</b>	<b>10 883</b>	<b>12 657</b>	<b>Информация и связь</b>
чакан ишканалар	5 276	7 171	7 218	7 930	9 062	малые предприятия
орто ишканалар	8 454	10 698	11 684	13 993	16 771	средние предприятия
<b>Финансылык ортомчулук жана камсыздандыруу</b>	<b>7 197</b>	<b>14 627</b>	<b>12 082</b>	<b>10 204</b>	<b>10 548</b>	<b>Финансовое посредничество и страхование</b>
чакан ишканалар	6 565	6 857	12 834	10 204	9 678	малые предприятия
орто ишканалар	9 924	27 059	9 540	0	25 658	средние предприятия
<b>Кыймылсыз мүлк операциялары</b>	<b>4 875</b>	<b>5 484</b>	<b>6 375</b>	<b>6 982</b>	<b>8 236</b>	<b>Операции с недвижимым имуществом</b>
чакан ишканалар	3 960	4 595	5 344	5 849	6 794	малые предприятия
орто ишканалар	5 928	6 588	7 851	8 754	10 605	средние предприятия
<b>Кесиптик, илимий жана техникалык ишмердик</b>	<b>10 872</b>	<b>12 878</b>	<b>14 192</b>	<b>14 144</b>	<b>16 455</b>	<b>Профессиональная, научная и техническая деятельность</b>
чакан ишканалар	7 658	10 532	11 251	10 503	12 247	малые предприятия
орто ишканалар	14 637	15 699	17 943	18 720	21 679	средние предприятия
<b>Административтик жана көмөкчү ишмердик</b>	<b>3 893</b>	<b>5 098</b>	<b>5 577</b>	<b>5 993</b>	<b>6 413</b>	<b>Административная и вспомогательная деятельность</b>
чакан ишканалар	3 649	4 327	4 726	4 815	5 173	малые предприятия
орто ишканалар	4 181	5 746	6 489	7 614	8 024	средние предприятия
<b>Билим берүү</b>	<b>4 992</b>	<b>6 141</b>	<b>5 831</b>	<b>6 024</b>	<b>5 839</b>	<b>Образование</b>
чакан ишканалар	4 109	5 610	5 242	5 227	5 021	малые предприятия
орто ишканалар	7 387	7 549	7 534	8 478	10 482	средние предприятия

(уландысы)

(продолжение)

	2010	2011	2012	2013	2014	
<b>Саламаттыкты сактоо жана калкты социалдык жактан тейлөө</b>	<b>3 190</b>	<b>4 086</b>	<b>4 670</b>	<b>5 189</b>	<b>5 301</b>	<b>Здравоохранение и социальное обслуживание населения</b>
чакан ишканалар	3 029	3 547	4 073	4 988	4 923	малые предприятия
орто ишканалар	3 372	4 562	5 332	5 366	5 640	средние предприятия
<b>Искусство, көңүл ачуу жана эс алуу</b>	<b>3 614</b>	<b>5 030</b>	<b>5 041</b>	<b>5 411</b>	<b>6 288</b>	<b>Искусство, развлечения и отдых</b>
чакан ишканалар	3 645	4 493	4 698	5 115	5 735	малые предприятия
орто ишканалар	3 588	5 317	5 300	5 603	6 759	средние предприятия
<b>Башка тейлөө ишмердиги</b>	<b>4 505</b>	<b>4 344</b>	<b>5 288</b>	<b>6 111</b>	<b>6 364</b>	<b>Прочая обслуживающая деятельность</b>
чакан ишканалар	3 463	4 322	4 259	5 338	5 670	малые предприятия
орто ишканалар	6 193	4 399	7 598	7 824	7 988	средние предприятия

**2.24. Ишканалардын кызматкерлеринин  
аймактар боюнча орточо айлык эмгек  
акысы**

(сом)

**Среднемесячная заработная плата  
работников предприятий  
по территории**

(сомов)

	2010	2011	2012	2013	2014	
<b>Кыргыз Республикасы</b>	<b>5 467</b>	<b>6 395</b>	<b>7 054</b>	<b>7 786</b>	<b>8 581</b>	<b>Кыргызская Республика</b>
чакан ишканалар	4 418	5 283	5 876	6 323	6 987	малые предприятия
орто ишканалар	6 876	7 705	8 589	9 785	10 812	средние предприятия
<b>Баткен облусу</b>	<b>4 254</b>	<b>4 492</b>	<b>6 130</b>	<b>6 889</b>	<b>6 827</b>	<b>Баткенская область</b>
чакан ишканалар	4 000	3 178	3 459	4 507	4 813	малые предприятия
орто ишканалар	4 448	5 234	7 725	8 289	8 074	средние предприятия
<b>Жалал-Абад облусу</b>	<b>6 190</b>	<b>5 417</b>	<b>6 371</b>	<b>7 220</b>	<b>8 153</b>	<b>Джалал-Абадская область</b>
чакан ишканалар	3 521	3 600	5 498	5 192	5 147	малые предприятия
орто ишканалар	9 255	7 057	7 342	10 058	12 229	средние предприятия
<b>Ысык-Көл облусу</b>	<b>5 146</b>	<b>5 484</b>	<b>5 868</b>	<b>6 786</b>	<b>7 423</b>	<b>Иссык-Кульская область</b>
чакан ишканалар	4 511	4 615	4 411	5 235	5 830	малые предприятия
орто ишканалар	5 747	6 183	7 391	8 372	8 977	средние предприятия
<b>Нарын облусу</b>	<b>3 333</b>	<b>4 879</b>	<b>4 938</b>	<b>5 620</b>	<b>6 851</b>	<b>Нарынская область</b>
чакан ишканалар	2 749	3 450	3 929	4 734	5 811	малые предприятия
орто ишканалар	4 359	7 104	7 415	7 429	9 174	средние предприятия
<b>Ош облусу</b>	<b>4 008</b>	<b>4 863</b>	<b>5 988</b>	<b>6 698</b>	<b>7 082</b>	<b>Ошская область</b>
чакан ишканалар	2 815	3 210	3 937	5 713	5 811	малые предприятия
орто ишканалар	5 788	7 055	9 671	8 528	9 495	средние предприятия
<b>Талас облусу</b>	<b>6 298</b>	<b>6 977</b>	<b>6 607</b>	<b>7 592</b>	<b>9 496</b>	<b>Таласская область</b>
чакан ишканалар	2 706	3 145	3 211	5 288	5 090	малые предприятия
орто ишканалар	12 417	13 930	13 558	11 752	19 767	средние предприятия
<b>Чуй облусу</b>	<b>4 506</b>	<b>5 086</b>	<b>5 237</b>	<b>5 981</b>	<b>6 669</b>	<b>Чуйская область</b>
чакан ишканалар	3 570	4 238	4 381	5 059	5 609	малые предприятия
орто ишканалар	5 376	5 817	6 011	6 912	7 639	средние предприятия
<b>Бишкек ш.</b>	<b>6 202</b>	<b>7 426</b>	<b>8 277</b>	<b>8 906</b>	<b>9 847</b>	<b>г.Бишкек</b>
чакан ишканалар	5 203	6 300	7 024	7 201	8 050	малые предприятия
орто ишканалар	7 719	8 946	10 156	11 538	12 765	средние предприятия
<b>Ош ш.</b>	<b>3 806</b>	<b>5 918</b>	<b>5 766</b>	<b>6 544</b>	<b>6 906</b>	<b>г.Ош</b>
чакан ишканалар	3 219	4 721	4 926	5 359	6 097	малые предприятия
орто ишканалар	5 394	8 505	7 135	8 419	8 499	средние предприятия

**2.25. Маалымдама: Ишканалардын,  
уюмдардын жана мекемелердин  
кызматкерлеринин аймактар боюнча  
орточо айлык эмгек акысы**

(сом)

**Справочно: Среднемесячная  
заработная плата работников  
предприятий, организаций,  
и учреждений по территории**

(сомов)

	2010	2011	2012	2013	2014	
Кыргыз Республикасы	7 189	9 304	10 726	11 341	12 285	Кыргызская Республика
Баткен облусу	4 651	6 531	8 206	8 593	8 903	Баткенская область
Жалал-Абад облусу	5 986	8 149	9 818	9 993	10 877	Джалал-Абадская область
Ысык-Көл облусу	9 676	13 667	14 119	15 507	17 192	Иссык-Кульская область
Нарын облусу	5 770	8 445	9 991	10 378	11 013	Нарынская область
Ош облусу	3 719	6 419	7 639	7 747	8 141	Ошская область
Талас облусу	5 155	7 036	8 453	8 829	9 192	Таласская область
Чуй облусу	5 736	7 207	8 657	9 313	10 303	Чуйская область
Бишкек ш.	9 351	11 336	12 796	13 875	14 865	г.Бишкек
Ош ш.	6 104	7 394	9 864	9 417	10 578	г.Ош

**3. Чакан жана орто ишканалардын ишмердигинин  
негизги финансылык көрсөткүчтөрү  
Основные финансовые показатели деятельности  
малых и средних предприятий**

---

**3.1. Экономикалык ишмердиктин түрлөрү боюнча ишканалардын продукцияларын, товарларын, иштерин кызмат көрсөтүүлөрүн сатып өткөрүүдөн түшкөн каражат (дүң киреше)**

(миллион сом)

**Выручка (валовой доход) от реализации продукции, товаров, работ, услуг предприятий по видам экономической деятельности**

(миллионов сомов)

	2010	2011	2012	2013	2014	
<b>Бардыгы</b>	<b>52 049,8</b>	<b>59 739,2</b>	<b>80 205,4</b>	<b>77 784,8</b>	<b>82 433,1</b>	<b>Всего</b>
чакан ишканалар	27 845,1	31 525,8	38 006,1	42 717,0	47 947,2	малые предприятия
орто ишканалар	24 204,7	28 213,3	42 199,3	35 067,8	34 485,9	средние предприятия
<b>Айыл-чарба, токой чарба жана балык уулоочулук</b>	<b>845,3</b>	<b>1 324,6</b>	<b>1 794,6</b>	<b>2 760,3</b>	<b>2 565,1</b>	<b>Сельское хозяйство, лесное хозяйство и рыболовство</b>
чакан ишканалар	481,3	839,6	1 165,6	1 628,6	1 434,2	малые предприятия
орто ишканалар	364,0	485,0	629,0	1 131,7	1 130,9	средние предприятия
<b>Өнөр жай - бардыгы</b>	<b>23 561,2</b>	<b>27 619,7</b>	<b>31 476,7</b>	<b>33 886,9</b>	<b>36 136,9</b>	<b>Промышленность - всего</b>
чакан ишканалар	11 515,0	12 252,7	13 411,1	14 896,2	18 368,3	малые предприятия
орто ишканалар	12 046,2	15 367,0	18 065,6	18 990,8	17 768,6	средние предприятия
анын ичинде:						в том числе:
Пайдалуу кендерди казуу	1 113,9	1 426,1	2 125,8	2 299,7	2 917,0	Добыча полезных ископаемых
чакан ишканалар	624,3	800,2	998,4	1 330,1	2 045,7	малые предприятия
орто ишканалар	489,6	625,9	1 127,4	969,7	871,3	средние предприятия
Иштетүү өндүрүшү	21 437,4	24 985,8	27 976,6	30 264,0	32 070,6	Обработывающие производства
чакан ишканалар	10 369,8	10 942,7	11 792,9	12 933,6	15 653,9	малые предприятия
орто ишканалар	11 067,7	14 043,1	16 183,7	17 330,4	16 416,7	средние предприятия
Электр энергия, газ, буу жана кондицияланган аба менен камсыздоо (жабдуу)	686,4	889,2	1 004,0	889,0	630,9	Обеспечение (снабжение) электроэнергией, газом, паром и кондиционированным воздухом
чакан ишканалар	253,1	327,8	355,9	378,2	396,5	малые предприятия
орто ишканалар	433,3	561,4	648,0	510,8	234,4	средние предприятия
Суу менен жабдуу, тазалоо, калдыктарды иштетүү жана кайра пайдалануучу чийки затты алуу	323,4	318,5	370,4	434,2	518,4	Водоснабжение, очистка, обработка отходов и получение вторичного сырья
чакан ишканалар	267,8	182,0	263,9	254,3	272,2	малые предприятия
орто ишканалар	55,6	136,6	106,5	179,8	246,2	средние предприятия
<b>Курулуш</b>	<b>11 732,1</b>	<b>12 405,5</b>	<b>23 531,9</b>	<b>16 156,2</b>	<b>15 310,4</b>	<b>Строительство</b>
чакан ишканалар	7 038,4	7 895,7	8 540,2	11 360,8	10 671,3	малые предприятия
орто ишканалар	4 693,7	4 509,7	14 991,7	4 795,4	4 639,1	средние предприятия



(уландысы)

(продолжение)

	2010	2011	2012	2013	2014	
<b>Дүң жана чекене соода; автомобилдерди жана мотоциклдарды ондоо</b>	<b>6 057,8</b>	<b>6 864,6</b>	<b>9 619,8</b>	<b>9 714,9</b>	<b>11 035,3</b>	<b>Оптовая и розничная торговля; ремонт автомобилей и мотоциклов</b>
чакан ишканалар	3 758,8	4 400,0	6 498,0	6 244,7	7 117,7	малые предприятия
орто ишканалар	2 299,0	2 464,6	3 121,9	3 470,2	3 917,6	средние предприятия
<b>Транспорт ишмердиги жана жүктөрдү сактоо</b>	<b>1 664,4</b>	<b>1 728,6</b>	<b>2 040,2</b>	<b>2 573,6</b>	<b>2 748,4</b>	<b>Транспортная деятельность и хранение грузов</b>
чакан ишканалар	779,9	785,4	1 533,6	1 769,6	1 793,9	малые предприятия
орто ишканалар	884,5	943,2	506,7	804,0	954,5	средние предприятия
<b>Мейманканалар менен ресторандар ишмердиги</b>	<b>279,3</b>	<b>344,6</b>	<b>584,7</b>	<b>615,4</b>	<b>847,5</b>	<b>Деятельность гостиниц и ресторанов</b>
чакан ишканалар	130,7	222,4	249,4	258,4	264,0	малые предприятия
орто ишканалар	148,6	122,2	335,3	356,9	583,5	средние предприятия
<b>Маалымат жана байланыш</b>	<b>1 645,8</b>	<b>1 807,3</b>	<b>1 857,1</b>	<b>2 010,8</b>	<b>2 161,6</b>	<b>Информация и связь</b>
чакан ишканалар	799,3	935,0	842,4	1 015,8	1 150,0	малые предприятия
орто ишканалар	846,5	872,3	1 014,8	995,0	1 011,6	средние предприятия
<b>Финансылык ортомчулук жана камсыздандыруу</b>	<b>37,4</b>	<b>103,3</b>	<b>164,2</b>	<b>136,4</b>	<b>184,1</b>	<b>Финансовое посредничество и страхование</b>
чакан ишканалар	35,0	51,3	160,5	136,4	176,0	малые предприятия
орто ишканалар	2,4	52,0	3,6	-	8,1	средние предприятия
<b>Кыймылсыз мүлк операциялары</b>	<b>1 771,3</b>	<b>2 452,2</b>	<b>3 263,7</b>	<b>3 171,7</b>	<b>4 332,1</b>	<b>Операции с недвижимым имуществом</b>
чакан ишканалар	773,0	1 267,8	1 731,8	1 671,6	2 493,3	малые предприятия
орто ишканалар	998,3	1 184,4	1 531,9	1 500,2	1 838,8	средние предприятия
<b>Кесиптик, илимий жана техникалык ишмердик</b>	<b>2 760,2</b>	<b>3 463,5</b>	<b>3 861,2</b>	<b>4 271,7</b>	<b>4 416,7</b>	<b>Профессиональная, научная и техническая деятельность</b>
чакан ишканалар	1 769,6	1 996,0	2 637,3	2 311,7	2 879,2	малые предприятия
орто ишканалар	990,6	1 467,5	1 223,9	1 960,1	1 537,5	средние предприятия
<b>Административтик жана көмөкчү ишмердик</b>	<b>1 127,9</b>	<b>894,2</b>	<b>1 074,4</b>	<b>1 446,9</b>	<b>1 532,3</b>	<b>Административная и вспомогательная деятельность</b>
чакан ишканалар	420,2	493,9	706,7	833,6	972,6	малые предприятия
орто ишканалар	707,8	400,3	367,8	613,3	559,7	средние предприятия
<b>Билим берүү</b>	<b>110,7</b>	<b>145,4</b>	<b>178,2</b>	<b>220,4</b>	<b>246,4</b>	<b>Образование</b>
чакан ишканалар	69,1	105,4	133,7	163,6	199,1	малые предприятия
орто ишканалар	41,6	40,0	44,6	56,8	47,3	средние предприятия

(уландысы)

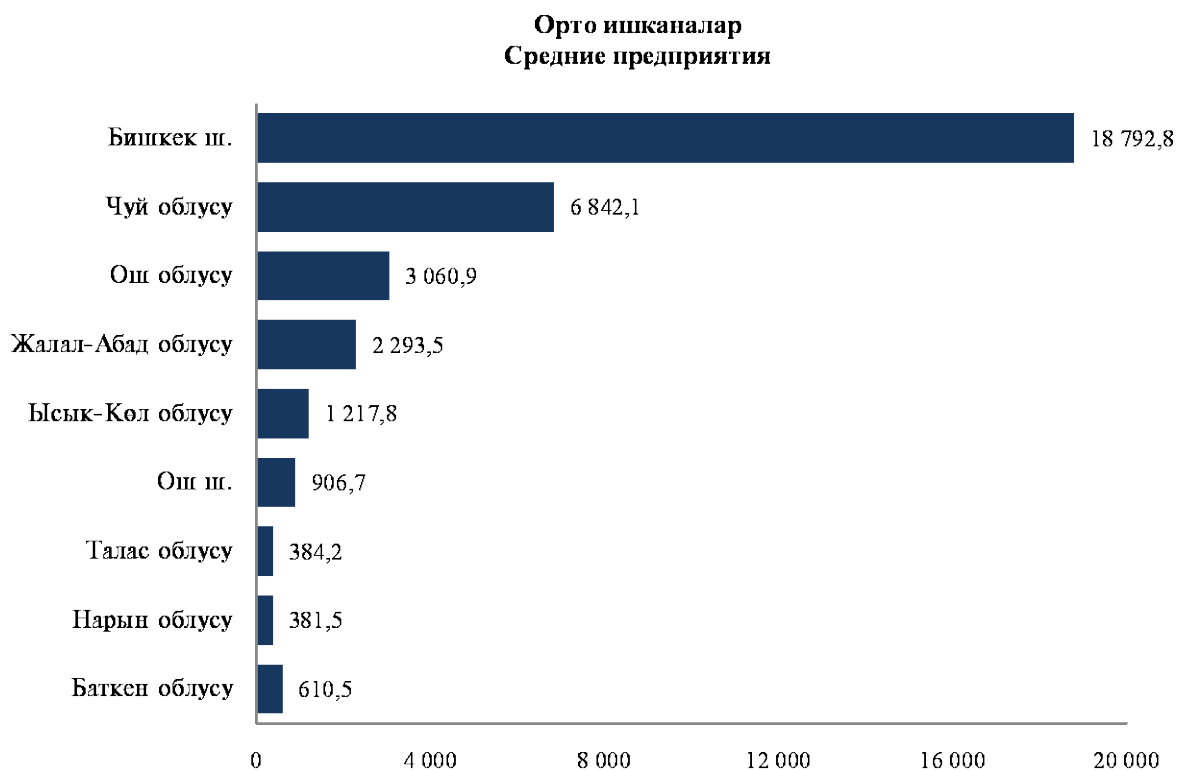
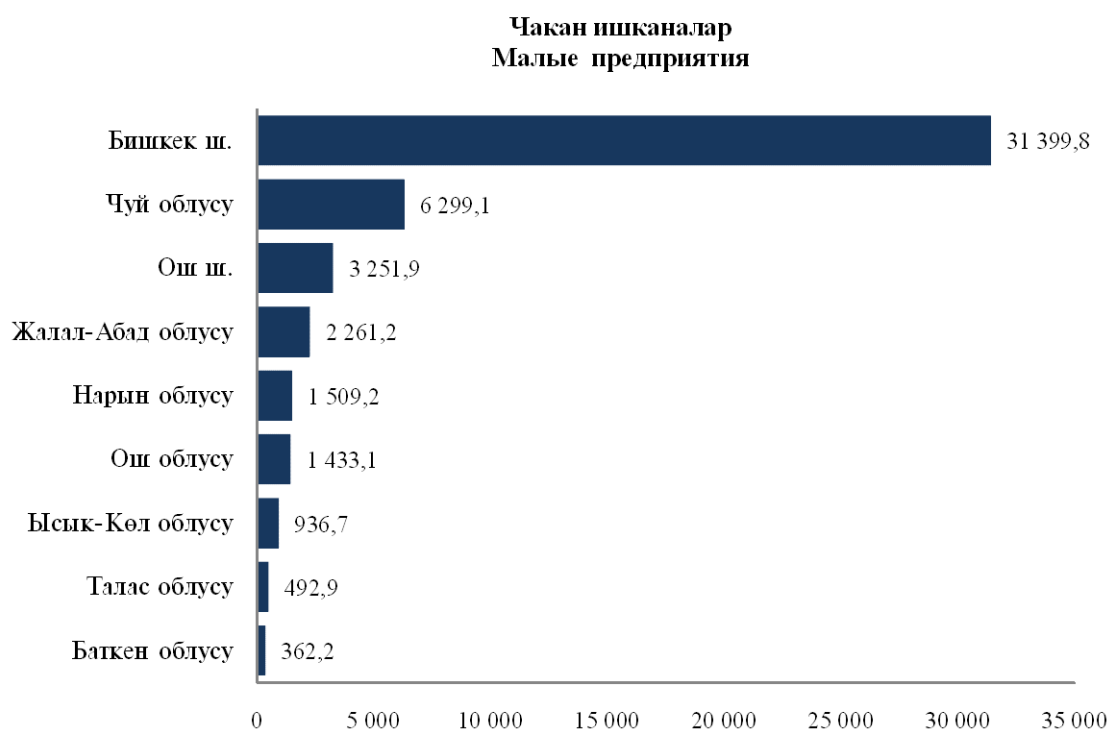
(продолжение)

	2010	2011	2012	2013	2014	
<b>Саламаттыкты сактоо жана калкты социалдык жактан тейлөө</b>	<b>150,0</b>	<b>200,3</b>	<b>263,3</b>	<b>342,9</b>	<b>386,3</b>	<b>Здравоохранение и социальное обслуживание населения</b>
чакан ишканалар	65,6	72,9	107,5	140,8	142,4	малые предприятия
орто ишканалар	84,4	127,4	155,8	202,1	243,9	средние предприятия
<b>Искусство, коңул ачуу жана эс алуу</b>	<b>119,1</b>	<b>218,5</b>	<b>263,8</b>	<b>251,5</b>	<b>216,9</b>	<b>Искусство, развлечения и отдых</b>
чакан ишканалар	68,1	74,3	133,3	127,0	95,9	малые предприятия
орто ишканалар	51,0	144,3	130,4	124,5	121,0	средние предприятия
<b>Башка тейлөө ишмердиги</b>	<b>187,4</b>	<b>166,8</b>	<b>231,6</b>	<b>225,3</b>	<b>313,1</b>	<b>Прочая обслуживающая деятельность</b>
чакан ишканалар	141,2	133,4	155,3	158,4	189,2	малые предприятия
орто ишканалар	46,2	33,5	76,3	66,9	123,9	средние предприятия

**3.2. 2014-жылдагы аймактар боюнча ишканалардын продукцияларын, товарларын, иштерин кызмат көрсөтүүлөрүн сатып өткөрүүдөн түшкөн каражат (дүң киреше)**  
(миллион сом)

**Выручка (валовой доход) от реализации продукции, работ, услуг предприятий по территории 2014г.**

(миллионов сомов)



**3.3. Ишканалардын ишмердигинин экономикалык ишмердиктин түрлөрү боюнча сальдоштурулган финансылык жыйынтыгы (чыгашанын алынган пайдасы)<sup>1</sup>**

(миллион сом)

**Сальдированный финансовый результат (прибыль минус убыток) деятельности предприятий по видам экономической деятельности<sup>1</sup>**

(миллионов сомов)

	2010	2011	2012	2013	2014	
<b>Бардыгы</b>	<b>2 038,6</b>	<b>3 082,1</b>	<b>2 195,8</b>	<b>7 586,5</b>	<b>600,9</b>	<b>Всего</b>
чакан ишканалар	1 249,0	<b>2 851,7</b>	202,9	3 841,3	234,2	малые предприятия
орто ишканалар	789,7	<b>230,4</b>	1 992,9	3 745,2	366,7	средние предприятия
<b>Айыл-чарба, токой чарба жана балык уулоочулук</b>	<b>33,4</b>	<b>155,6</b>	<b>143,3</b>	<b>386,7</b>	<b>179,7</b>	<b>Сельское хозяйство, лесное хозяйство и рыболовство</b>
чакан ишканалар	-8,5	62,1	80,6	239,2	74,9	малые предприятия
орто ишканалар	41,9	93,5	62,7	147,5	104,8	средние предприятия
<b>Өнөр жай - бардыгы</b>	<b>252,7</b>	<b>60,2</b>	<b>1 164,2</b>	<b>2 137,7</b>	<b>751,6</b>	<b>Промышленность - всего</b>
чакан ишканалар	186,3	581,7	545,9	467,3	230,0	малые предприятия
орто ишканалар	66,4	-521,5	618,3	1 670,3	521,6	средние предприятия
анын ичинде:	0,0					в том числе:
Пайдалуу кендерди казуу	-11,2	-557,6	142,6	-80,1	16,8	Добыча полезных ископаемых
чакан ишканалар	-49,6	-20,2	-11,7	-244,2	-83,8	малые предприятия
орто ишканалар	38,4	-537,4	154,2	164,1	100,6	средние предприятия
Иштетүү өндүрүшү	541,2	626,0	1 003,5	2 235,8	738,2	Обработывающие производства
чакан ишканалар	203,9	573,0	539,8	696,5	312,1	малые предприятия
орто ишканалар	337,3	53,0	463,7	1 539,4	426,1	средние предприятия
Электр энергия, газ, буу жана кондицияланган аба менен камсыздоо (жабдуу)	-294,9	-34,3	13,4	-27,4	-13,5	Обеспечение (снабжение) электроэнергией, газом, паром и кондиционированным воздухом
чакан ишканалар	15,5	23,3	14,4	6,6	0,0	малые предприятия
орто ишканалар	-310,4	-57,6	-1,0	-34,0	-13,5	средние предприятия
Суу менен жабдуу, тазалоо, калдыктарды иштетүү жана кайра пайдалануучу чийки затты алуу	17,6	26,1	4,8	9,4	10,1	Водоснабжение, очистка, обработка отходов и получение вторичного сырья
чакан ишканалар	16,5	5,6	3,4	8,5	1,6	малые предприятия
орто ишканалар	1,1	20,5	1,4	0,9	8,5	средние предприятия
<b>Курулуш</b>	<b>645,5</b>	<b>487,2</b>	<b>557,9</b>	<b>1 364,1</b>	<b>-817,1</b>	<b>Строительство</b>
чакан ишканалар	265,1	102,1	182,4	177,0	-1 001,5	малые предприятия
орто ишканалар	380,4	385,1	375,5	1 187,1	184,4	средние предприятия

*(уландысы)**(продолжение)*

	2010	2011	2012	2013	2014	
<b>Дүң жана чекене соода; автомобилдерди жана мотоциклдарды ондоо</b>	<b>1 743,4</b>	<b>1 826,6</b>	<b>2 431,5</b>	<b>3 460,7</b>	<b>2 404,9</b>	<b>Оптовая и розничная торговля; ремонт автомобилей и мотоциклов</b>
чакан ишканалар	1 132,7	1 645,2	1 546,4	2 345,0	1 663,1	малые предприятия
орто ишканалар	610,7	181,4	885,1	1 115,6	741,8	средние предприятия
<b>Транспорт ишмердиги жана жүктөрдү сактоо</b>	<b>125,4</b>	<b>-223,4</b>	<b>99,5</b>	<b>182,4</b>	<b>-30,9</b>	<b>Транспортная деятельность и хранение грузов</b>
чакан ишканалар	66,2	-10,4	-7,9	104,3	-206,2	малые предприятия
орто ишканалар	59,1	-213,1	107,3	78,1	175,3	средние предприятия
<b>Мейманканалар менен ресторандар ишмердиги</b>	<b>-90,9</b>	<b>32,5</b>	<b>-20,0</b>	<b>-65,9</b>	<b>-197,7</b>	<b>Деятельность гостиниц и ресторанов</b>
чакан ишканалар	-30,9	30,1	-30,0	-46,3	-30,3	малые предприятия
орто ишканалар	-60,0	2,4	10,1	-19,6	-167,4	средние предприятия
<b>Маалымат жана байланыш</b>	<b>188,8</b>	<b>202,7</b>	<b>167,7</b>	<b>-70,5</b>	<b>-1,8</b>	<b>Информация и связь</b>
чакан ишканалар	149,7	94,1	44,4	107,8	42,7	малые предприятия
орто ишканалар	39,1	108,6	123,3	-178,3	-44,5	средние предприятия
<b>Финансылык ортомчулук жана камсыздандыруу</b>	<b>-5,2</b>	<b>88,9</b>	<b>-391,9</b>	<b>6,9</b>	<b>-26,6</b>	<b>Финансовое посредничество и страхование</b>
чакан ишканалар	-1,7	92,3	-387,3	6,9	-28,4	малые предприятия
орто ишканалар	-3,5	-3,3	-4,6	-	1,8	средние предприятия
<b>Кыймылсыз мүлк операциялары</b>	<b>-114,1</b>	<b>520,4</b>	<b>255,6</b>	<b>572,3</b>	<b>587,8</b>	<b>Операции с недвижимым имуществом</b>
чакан ишканалар	-244,7	160,7	-91,2	270,2	76,7	малые предприятия
орто ишканалар	130,5	359,7	346,8	302,0	511,1	средние предприятия
<b>Кесиптик, илимий жана техникалык ишмердик</b>	<b>-873,6</b>	<b>-203,5</b>	<b>-2 346,4</b>	<b>-734,6</b>	<b>-2 443,9</b>	<b>Профессиональная, научная и техническая деятельность</b>
чакан ишканалар	-305,1	1,2	-1 795,3	15,7	-576,9	малые предприятия
орто ишканалар	-568,5	-204,7	-551,1	-750,3	-1 867,0	средние предприятия
<b>Административтик жана көмөкчү ишмердик</b>	<b>140,9</b>	<b>138,9</b>	<b>132,4</b>	<b>337,7</b>	<b>199,6</b>	<b>Административная и вспомогательная деятельность</b>
чакан ишканалар	52,1	104,2	106,6	135,1	29,9	малые предприятия
орто ишканалар	88,8	34,8	25,8	202,6	169,7	средние предприятия
<b>Билим берүү</b>	<b>-15,1</b>	<b>-13,2</b>	<b>-4,2</b>	<b>15,4</b>	<b>0,1</b>	<b>Образование</b>
чакан ишканалар	-15,4	-12,7	-3,3	15,8	0,3	малые предприятия
орто ишканалар	0,3	-0,5	-0,9	-0,4	-0,2	средние предприятия

(уландысы)

(продолжение)

	2010	2011	2012	2013	2014	
<b>Саламаттыкты сактоо жана калкты социалдык жактан тейлөө</b>	<b>-1,1</b>	<b>-4,7</b>	<b>-1,0</b>	<b>-32,2</b>	<b>-17,7</b>	<b>Здравоохранение и социальное обслуживание населения</b>
чакан ишканалар	-6,8	-0,8	2,2	-16,8	-22,0	малые предприятия
орто ишканалар	5,7	-3,9	-3,2	-15,4	4,3	средние предприятия
<b>Искусство, коңул ачуу жана эс алуу</b>	<b>-5,5</b>	<b>0,3</b>	<b>-16,3</b>	<b>4,4</b>	<b>-19,9</b>	<b>Искусство, развлечения и отдых</b>
чакан ишканалар	-2,6	-8,4	-5,1	3,0	-42,2	малые предприятия
орто ишканалар	-2,9	8,7	-11,1	1,4	22,3	средние предприятия
<b>Башка тейлөө ишмердиги</b>	<b>14,0</b>	<b>13,6</b>	<b>23,3</b>	<b>21,5</b>	<b>32,7</b>	<b>Прочая обслуживающая деятельность</b>
чакан ишканалар	12,4	10,3	14,4	17,0	24,1	малые предприятия
орто ишканалар	1,6	3,3	8,9	4,5	8,6	средние предприятия

<sup>1</sup> Алуу белгиси (-) чыгашаны билдирет

<sup>1</sup> Знак минус (-) означает убыток

**3.4. Ишканалардын ишмердигинин аймактар боюнча сальдоштурулган финансылык жыйынтыгы (чыгашанын алынган пайдасы)<sup>1</sup>**

(миллион сом)

**Сальдированный финансовый результат (прибыль минус убыток) деятельности предприятий по территории<sup>1</sup>**

(миллионов сомов)

	2010	2011	2012	2013	2014	
<b>Кыргыз Республикасы</b>	<b>2 038,6</b>	<b>3 082,1</b>	<b>2 195,8</b>	<b>7 586,5</b>	<b>600,9</b>	<b>Кыргызская Республика</b>
чакан ишканалар	1 249,0	2 851,7	202,9	3 841,3	234,2	малые предприятия
орто ишканалар	789,7	230,4	1 992,9	3 745,2	366,7	средние предприятия
<b>Баткен облусу</b>	<b>24,1</b>	<b>45,8</b>	<b>73,3</b>	<b>-152,9</b>	<b>74,2</b>	<b>Баткенская область</b>
чакан ишканалар	3,6	-41,2	26,3	-186,9	-4,6	малые предприятия
орто ишканалар	20,5	87,0	46,9	34,0	78,8	средние предприятия
<b>Жалал-Абад облусу</b>	<b>-468,3</b>	<b>6,8</b>	<b>-99,4</b>	<b>279,7</b>	<b>1 816,4</b>	<b>Джалал-Абадская область</b>
чакан ишканалар	6,7	49,6	-141,4	-81,5	1 582,9	малые предприятия
орто ишканалар	-475,0	-42,8	42,0	361,1	233,5	средние предприятия
<b>Ысык-Көл облусу</b>	<b>-130,9</b>	<b>0,4</b>	<b>1,7</b>	<b>-70,4</b>	<b>-224,0</b>	<b>Иссык-Кульская область</b>
чакан ишканалар	-94,4	-28,3	-42,2	-90,2	-166,2	малые предприятия
орто ишканалар	-36,5	28,7	44,0	19,8	-57,8	средние предприятия
<b>Нарын облусу</b>	<b>55,5</b>	<b>17,4</b>	<b>11,4</b>	<b>136,0</b>	<b>-191,7</b>	<b>Нарынская область</b>
чакан ишканалар	78,8	-11,9	-0,7	33,4	-158,4	малые предприятия
орто ишканалар	-23,3	29,3	12,1	102,6	-33,3	средние предприятия
<b>Ош облусу</b>	<b>85,0</b>	<b>-40,3</b>	<b>-124,6</b>	<b>90,6</b>	<b>206,3</b>	<b>Ошская область</b>
чакан ишканалар	24,9	47,4	39,4	45,0	82,1	малые предприятия
орто ишканалар	60,2	-87,6	-164,0	45,5	124,2	средние предприятия
<b>Талас облусу</b>	<b>-239,6</b>	<b>-79,9</b>	<b>-160,2</b>	<b>-312,3</b>	<b>-1 403,1</b>	<b>Таласская область</b>
чакан ишканалар	4,1	14,6	32,0	-1,7	-346,9	малые предприятия
орто ишканалар	-243,7	-94,5	-192,2	-310,6	-1 056,2	средние предприятия
<b>Чуй облусу</b>	<b>124,3</b>	<b>-210,1</b>	<b>-357,6</b>	<b>912,5</b>	<b>428,3</b>	<b>Чуйская область</b>
чакан ишканалар	-60,2	52,9	-373,7	446,9	363,5	малые предприятия
орто ишканалар	184,4	-262,9	16,2	465,6	64,8	средние предприятия
<b>Бишкек ш.</b>	<b>2 440,6</b>	<b>3 099,4</b>	<b>2 443,0</b>	<b>6 338,8</b>	<b>-153,1</b>	<b>г.Бишкек</b>
чакан ишканалар	1 206,6	2 629,8	461,5	3 546,1	-1 219,1	малые предприятия
орто ишканалар	1 234,0	469,6	1 981,5	2 792,7	1 066,0	средние предприятия
<b>Ош ш.</b>	<b>147,9</b>	<b>242,6</b>	<b>408,1</b>	<b>364,4</b>	<b>47,7</b>	<b>г.Ош</b>
чакан ишканалар	78,8	139,0	201,8	130,1	101,0	малые предприятия
орто ишканалар	69,1	103,6	206,3	234,4	-53,3	средние предприятия

<sup>1</sup> Алуу белгиси (-) чыгашаны билдирет

<sup>1</sup> Знак минус (-) означает убыток

**3.5. Пайдалуу ишканалардын жалпы санындагы экономикалык ишмердиктин түрлөрү боюнча салыштырма салмагы**

(пайыз менен)

**Удельный вес прибыльных предприятий в общем числе по видам экономической деятельности**

(в процентах)

	2010	2011	2012	2013	2014	
<b>Бардыгы</b>	<b>40,5</b>	<b>39,0</b>	<b>44,3</b>	<b>44,3</b>	<b>40,3</b>	<b>Всего</b>
чакан ишканалар	38,6	36,8	42,3	42,3	38,3	малые предприятия
орто ишканалар	65,9	69,5	71,8	74,3	72,6	средние предприятия
<b>Айыл-чарба, токой чарба жана балык уулоочулук</b>	<b>38,0</b>	<b>41,3</b>	<b>46,9</b>	<b>52,4</b>	<b>50,9</b>	<b>Сельское хозяйство, лесное хозяйство и рыболовство</b>
чакан ишканалар	35,5	38,9	44,9	49,9	49,7	малые предприятия
орто ишканалар	73,1	75,0	81,5	92,6	72,0	средние предприятия
<b>Өнөр жай - бардыгы</b>	<b>38,6</b>	<b>38,9</b>	<b>43,1</b>	<b>42,2</b>	<b>39,1</b>	<b>Промышленность - всего</b>
чакан ишканалар	36,6	36,3	40,9	39,8	37,2	малые предприятия
орто ишканалар	64,1	65,6	70,6	73,2	67,8	средние предприятия
анын ичинде:						в том числе:
Пайдалуу кендерди казуу	30,3	30,4	41,0	40,6	33,7	Добыча полезных ископаемых
чакан ишканалар	26,5	26,4	37,3	37,5	31,4	малые предприятия
орто ишканалар	68,8	66,7	75,0	75,0	68,8	средние предприятия
Иштетүү өндүрүшү	42,8	43,7	47,1	45,6	42,4	Обрабатывающие производства
чакан ишканалар	40,9	41,1	44,9	43,1	40,3	малые предприятия
орто ишканалар	64,8	70,0	72,2	75,8	70,7	средние предприятия
Электр энергия, газ, буу жана кондицияланган аба менен камсыздоо (жабдуу)	36,6	47,6	40,0	42,1	45,5	Обеспечение (снабжение) электроэнергией, газом, паром и кондиционированным воздухом
чакан ишканалар	37,1	48,6	40,0	45,5	48,4	малые предприятия
орто ишканалар	33,3	42,9	40,0	20,0	-	средние предприятия
Суу менен жабдуу, тазалоо, калдыктарды иштетүү жана кайра пайдалануучу чийки затты алуу	19,4	15,1	21,7	22,0	21,5	Водоснабжение, очистка, обработка отходов и получение вторичного сырья
чакан ишканалар	18,9	14,1	21,1	20,7	20,7	малые предприятия
орто ишканалар	66,7	33,3	50,0	62,5	44,4	средние предприятия
<b>Курулуш</b>	<b>39,3</b>	<b>39,8</b>	<b>45,2</b>	<b>47,4</b>	<b>39,7</b>	<b>Строительство</b>
чакан ишканалар	37,7	37,9	43,2	46,0	38,7	малые предприятия
орто ишканалар	78,8	82,1	88,9	86,4	69,4	средние предприятия



(уландысы)

(продолжение)

	2010	2011	2012	2013	2014	
<b>Дүң жана чекене соода; автомобилдерди жана мотоциклдарды ондоо</b>	<b>42,4</b>	<b>37,4</b>	<b>45,0</b>	<b>43,7</b>	<b>39,6</b>	<b>Оптовая и розничная торговля; ремонт автомобилей и мотоциклов</b>
чакан ишканалар	41,0	35,3	43,2	42,1	37,8	малые предприятия
орто ишканалар	72,5	80,8	79,7	74,7	74,4	средние предприятия
<b>Транспорт ишмердиги жана жүктөрдү сактоо</b>	<b>47,1</b>	<b>42,7</b>	<b>47,6</b>	<b>44,9</b>	<b>41,6</b>	<b>Транспортная деятельность и хранение грузов</b>
чакан ишканалар	47,0	40,8	46,2	43,5	39,6	малые предприятия
орто ишканалар	48,1	62,7	66,7	65,3	76,2	средние предприятия
<b>Мейманканалар менен ресторандар ишмердиги</b>	<b>29,8</b>	<b>36,7</b>	<b>35,3</b>	<b>38,8</b>	<b>37,4</b>	<b>Деятельность гостиниц и ресторанов</b>
чакан ишканалар	28,9	34,5	32,1	34,4	32,9	малые предприятия
орто ишканалар	36,0	61,1	57,1	66,7	63,9	средние предприятия
<b>Маалымат жана байланыш</b>	<b>42,5</b>	<b>35,2</b>	<b>42,7</b>	<b>42,8</b>	<b>39,1</b>	<b>Информация и связь</b>
чакан ишканалар	41,5	33,8	41,6	41,1	36,6	малые предприятия
орто ишканалар	50,8	48,1	51,8	63,2	77,1	средние предприятия
<b>Финансылык ортомчулук жана камсыздандыруу</b>	<b>26,3</b>	<b>26,3</b>	<b>26,5</b>	<b>30,9</b>	<b>34,1</b>	<b>Финансовое посредничество и страхование</b>
чакан ишканалар	26,3	25,0	25,9	30,9	33,6	малые предприятия
орто ишканалар	-	66,7	50,0	-	100,0	средние предприятия
<b>Кыймылсыз мүлк операциялары</b>	<b>42,3</b>	<b>43,1</b>	<b>48,7</b>	<b>51,3</b>	<b>48,1</b>	<b>Операции с недвижимым имуществом</b>
чакан ишканалар	39,5	40,9	46,6	49,2	46,3	малые предприятия
орто ишканалар	71,6	66,7	73,4	76,7	75,0	средние предприятия
<b>Кесиптик, илимий жана техникалык ишмердик</b>	<b>40,0</b>	<b>40,5</b>	<b>42,6</b>	<b>43,4</b>	<b>38,5</b>	<b>Профессиональная, научная и техническая деятельность</b>
чакан ишканалар	37,2	37,7	40,1	40,9	35,7	малые предприятия
орто ишканалар	70,3	73,6	72,9	75,5	75,9	средние предприятия
<b>Административтик жана көмөкчү ишмердик</b>	<b>36,8</b>	<b>38,1</b>	<b>44,9</b>	<b>41,7</b>	<b>37,0</b>	<b>Административная и вспомогательная деятельность</b>
чакан ишканалар	33,0	34,9	41,9	37,9	33,9	малые предприятия
орто ишканалар	77,6	69,8	74,5	83,3	74,5	средние предприятия
<b>Билим берүү</b>	<b>39,5</b>	<b>38,1</b>	<b>39,5</b>	<b>43,4</b>	<b>39,5</b>	<b>Образование</b>
чакан ишканалар	38,0	37,0	38,8	43,1	39,1	малые предприятия
орто ишканалар	70,0	60,0	54,5	50,0	50,0	средние предприятия

(уландысы)

(продолжение)

	2010	2011	2012	2013	2014	
<b>Саламаттыкты сактоо жана калкты социалдык жактан тейлөө</b>	<b>38,2</b>	<b>39,1</b>	<b>41,7</b>	<b>41,4</b>	<b>38,0</b>	<b>Здравоохранение и социальное обслуживание населения</b>
чакан ишканалар	35,6	35,2	38,7	34,6	32,6	малые предприятия
орто ишканалар	57,1	62,5	61,9	78,6	71,4	средние предприятия
<b>Искусство, коңул ачуу жана эс алуу</b>	<b>29,5</b>	<b>28,8</b>	<b>23,1</b>	<b>30,6</b>	<b>28,5</b>	<b>Искусство, развлечения и отдых</b>
чакан ишканалар	27,7	24,8	20,4	27,8	23,7	малые предприятия
орто ишканалар	46,2	64,3	42,9	53,8	88,9	средние предприятия
<b>Башка тейлөө ишмердиги</b>	<b>59,3</b>	<b>56,0</b>	<b>57,9</b>	<b>47,8</b>	<b>47,0</b>	<b>Прочая обслуживающая деятельность</b>
чакан ишканалар	58,8	55,9	56,6	47,7	45,2	малые предприятия
орто ишканалар	63,6	57,1	75,0	50,0	75,0	средние предприятия

**3.6. Ишканалардын пайдасынын экономикалык ишмердиктин түрлөрү боюнча суммасы**

(миллион сом)

**Сумма прибыли предприятий по видам экономической деятельности**

(миллионов сомов)

	2010	2011	2012	2013	2014	
<b>Бардыгы</b>	<b>7 207,9</b>	<b>8 360,7</b>	<b>9 236,5</b>	<b>13 101,7</b>	<b>13 233,0</b>	<b>Всего</b>
чакан ишканалар	4 258,9	5 151,1	5 569,1	7 073,8	8 809,4	малые предприятия
орто ишканалар	2 949,0	3 209,7	3 667,4	6 027,9	4 423,6	средние предприятия
<b>Айыл-чарба, токой чарба жана балык уулоочулук</b>	<b>112,6</b>	<b>242,8</b>	<b>242,9</b>	<b>458,4</b>	<b>374,1</b>	<b>Сельское хозяйство, лесное хозяйство и рыболовство</b>
чакан ишканалар	62,4	148,2	149,7	297,4	230,9	малые предприятия
орто ишканалар	50,2	94,7	93,1	160,9	143,3	средние предприятия
<b>Өнөр жай - бардыгы</b>	<b>1 628,8</b>	<b>1 902,6</b>	<b>2 325,3</b>	<b>3 362,2</b>	<b>2 727,5</b>	<b>Промышленность - всего</b>
чакан ишканалар	840,3	1 007,6	1 128,0	1 342,2	1 486,7	малые предприятия
орто ишканалар	788,5	895,0	1 197,3	2 020,0	1 240,8	средние предприятия
анын ичинде:						в том числе:
Пайдалуу кендерди казуу	124,9	158,5	278,4	314,4	331,3	Добыча полезных ископаемых
чакан ишканалар	59,6	93,0	74,6	130,6	192,0	малые предприятия
орто ишканалар	65,2	65,5	203,8	183,8	139,4	средние предприятия
Иштетүү өндүрүшү	1 450,0	1 666,9	2 004,1	3 012,2	2 338,0	Обрабатывающие производства
чакан ишканалар	733,1	874,3	1 021,4	1 179,6	1 261,7	малые предприятия
орто ишканалар	716,9	792,6	982,7	1 832,6	1 076,3	средние предприятия
Электр энергия, газ, буу жана кондицияланган аба менен камсыздоо (жабдуу)	27,2	41,3	30,3	15,6	24,6	Обеспечение (снабжение) электроэнергией, газом, паром и кондиционированным воздухом
чакан ишканалар	22,6	27,6	21,5	15,5	24,6	малые предприятия
орто ишканалар	4,6	13,7	8,8	0,1		средние предприятия
Суу менен жабдуу, тазалоо, калдыктарды иштетүү жана кайра пайдалануучу чийки затты алуу	26,7	35,9	12,5	19,9	33,5	Водоснабжение, очистка, обработка отходов и получение вторичного сырья
чакан ишканалар	24,9	12,7	10,4	16,5	8,4	малые предприятия
орто ишканалар	1,8	23,2	2,0	3,5	25,1	средние предприятия
<b>Курулуш</b>	<b>1 149,4</b>	<b>921,1</b>	<b>958,1</b>	<b>2 089,0</b>	<b>1 341,2</b>	<b>Строительство</b>
чакан ишканалар	733,5	514,4	562,3	847,9	820,8	малые предприятия
орто ишканалар	415,9	406,8	395,8	1 241,1	520,4	средние предприятия

(уландысы)

(продолжение)

	2010	2011	2012	2013	2014	
<b>Дүң жана чекене соода; автомобилдерди жана мотоциклдарды ондоо</b>	<b>2 345,5</b>	<b>2 857,5</b>	<b>3 148,1</b>	<b>4 070,0</b>	<b>3 616,8</b>	<b>Оптовая и розничная торговля; ремонт автомобилей и мотоциклов</b>
чакан ишканалар	1 519,4	1 977,8	2 162,2	2 829,4	2 614,4	малые предприятия
орто ишканалар	826,1	879,8	985,9	1 240,6	1 002,3	средние предприятия
<b>Транспорт ишмердиги жана жүктөрдү сактоо</b>	<b>272,9</b>	<b>207,4</b>	<b>246,4</b>	<b>384,3</b>	<b>370,8</b>	<b>Транспортная деятельность и хранение грузов</b>
чакан ишканалар	112,6	114,1	122,2	209,4	168,0	малые предприятия
орто ишканалар	160,3	93,3	124,1	174,9	202,8	средние предприятия
<b>Мейманканалар менен ресторандар ишмердиги</b>	<b>23,8</b>	<b>56,2</b>	<b>51,2</b>	<b>46,0</b>	<b>76,3</b>	<b>Деятельность гостиниц и ресторанов</b>
чакан ишканалар	12,7	45,6	17,2	25,6	28,8	малые предприятия
орто ишканалар	11,2	10,6	34,1	20,4	47,5	средние предприятия
<b>Маалымат жана байланыш</b>	<b>323,4</b>	<b>307,7</b>	<b>326,8</b>	<b>296,8</b>	<b>428,2</b>	<b>Информация и связь</b>
чакан ишканалар	226,0	142,7	124,0	159,8	253,3	малые предприятия
орто ишканалар	97,5	165,0	202,9	137,0	174,9	средние предприятия
<b>Финансылык ортомчулук жана камсыздандыруу</b>	<b>52,5</b>	<b>97,5</b>	<b>8,9</b>	<b>22,1</b>	<b>34,8</b>	<b>Финансовое посредничество и страхование</b>
чакан ишканалар	52,5	96,9	8,9	22,1	33,0	малые предприятия
орто ишканалар	-	0,6	0,0	-	1,8	средние предприятия
<b>Кыймылсыз мүлк операциялары</b>	<b>467,3</b>	<b>789,0</b>	<b>951,4</b>	<b>942,9</b>	<b>1 382,0</b>	<b>Операции с недвижимым имуществом</b>
чакан ишканалар	193,4	378,9	526,3	486,0	741,5	малые предприятия
орто ишканалар	273,9	410,1	425,1	457,0	640,5	средние предприятия
<b>Кесиптик, илимий жана техникалык ишмердик</b>	<b>576,5</b>	<b>745,2</b>	<b>690,0</b>	<b>891,7</b>	<b>2 380,7</b>	<b>Профессиональная, научная и техническая деятельность</b>
чакан ишканалар	359,4	556,9	543,5	561,7	2 174,1	малые предприятия
орто ишканалар	217,1	188,3	146,5	330,0	206,6	средние предприятия
<b>Административтик жана көмөкчү ишмердик</b>	<b>199,2</b>	<b>170,1</b>	<b>187,0</b>	<b>403,9</b>	<b>348,4</b>	<b>Административная и вспомогательная деятельность</b>
чакан ишканалар	107,5	125,6	156,0	192,9	158,7	малые предприятия
орто ишканалар	91,7	44,5	31,0	211,0	189,8	средние предприятия
<b>Билим берүү</b>	<b>9,3</b>	<b>10,6</b>	<b>19,3</b>	<b>40,5</b>	<b>33,5</b>	<b>Образование</b>
чакан ишканалар	8,3	10,1	18,6	38,8	32,8	малые предприятия
орто ишканалар	1,1	0,5	0,7	1,7	0,6	средние предприятия

(уландысы)

(продолжение)

	2010	2011	2012	2013	2014	
<b>Саламаттыкты сактоо жана калкты социалдык жактан тейлөө</b>	<b>14,0</b>	<b>15,3</b>	<b>23,5</b>	<b>27,6</b>	<b>40,8</b>	<b>Здравоохранение и социальное обслуживание населения</b>
чакан ишканалар	7,2	7,0	13,6	14,7	19,6	малые предприятия
орто ишканалар	6,8	8,3	9,9	12,9	21,2	средние предприятия
<b>Искусство, коңул ачуу жана эс алуу</b>	<b>14,2</b>	<b>21,0</b>	<b>31,3</b>	<b>41,0</b>	<b>40,5</b>	<b>Искусство, развлечения и отдых</b>
чакан ишканалар	9,6	12,1	19,2	25,6	18,0	малые предприятия
орто ишканалар	4,6	9,0	12,1	15,4	22,4	средние предприятия
<b>Башка тейлөө ишмердиги</b>	<b>18,5</b>	<b>16,6</b>	<b>26,4</b>	<b>25,4</b>	<b>37,4</b>	<b>Прочая обслуживающая деятельность</b>
чакан ишканалар	14,2	13,2	17,4	20,3	28,7	малые предприятия
орто ишканалар	4,3	3,5	9,0	5,1	8,7	средние предприятия

**3.7. Чыгашалуу ишканалардын жалпы санындагы экономикалык ишмердиктин түрлөрү боюнча салыштырма салмагы**

(пайыз менен)

**Удельный вес убыточных предприятий в общем числе по видам экономической деятельности**

(в процентах)

	2010	2011	2012	2013	2014	
<b>Бардыгы</b>	<b>34,9</b>	<b>27,1</b>	<b>33,3</b>	<b>28,4</b>	<b>29,9</b>	<b>Всего</b>
чакан ишканалар	35,1	27,2	33,8	28,8	30,1	малые предприятия
орто ишканалар	31,5	25,5	26,0	23,3	26,0	средние предприятия
<b>Айыл-чарба, токой чарба жана балык уулоочулук</b>	<b>33,2</b>	<b>26,3</b>	<b>25,8</b>	<b>20,8</b>	<b>24,1</b>	<b>Сельское хозяйство, лесное хозяйство и рыболовство</b>
чакан ишканалар	33,6	27,6	26,2	21,9	23,9	малые предприятия
орто ишканалар	26,9	7,1	18,5	3,7	28,0	средние предприятия
<b>Өнөр жай - бардыгы</b>	<b>35,1</b>	<b>29,7</b>	<b>31,7</b>	<b>29,2</b>	<b>30,2</b>	<b>Промышленность - всего</b>
чакан ишканалар	35,1	29,6	32,0	29,6	30,1	малые предприятия
орто ишканалар	34,6	31,1	28,1	24,8	31,5	средние предприятия
анын ичинде:						в том числе:
Пайдалуу кендерди казуу	43,8	34,8	30,1	28,6	28,3	Добыча полезных ископаемых
чакан ишканалар	45,1	35,0	30,7	29,0	28,1	малые предприятия
орто ишканалар	31,3	33,3	25,0	25,0	31,3	средние предприятия
Иштетүү өндүрүшү	34,1	28,6	31,9	29,1	30,3	Обрабатывающие производства
чакан ишканалар	34,2	28,6	32,4	29,7	30,4	малые предприятия
орто ишканалар	33,6	28,6	27,0	22,6	29,3	средние предприятия
Электр энергия, газ, буу жана кондицияланган аба менен камсыздоо (жабдуу)	43,9	23,8	42,5	42,1	36,4	Обеспечение (снабжение) электроэнергией, газом, паром и кондиционированным воздухом
чакан ишканалар	40,0	20,0	40,0	36,4	32,3	малые предприятия
орто ишканалар	66,7	42,9	60,0	80,0	100,0	средние предприятия
Суу менен жабдуу, тазалоо, калдыктарды иштетүү жана кайра пайдалануучу чийки затты алуу	33,7	33,9	30,0	28,6	30,5	Водоснабжение, очистка, обработка отходов и получение вторичного сырья
чакан ишканалар	33,7	33,2	29,9	28,7	30,0	малые предприятия
орто ишканалар	33,3	46,7	33,3	25,0	44,4	средние предприятия
<b>Курулуш</b>	<b>34,2</b>	<b>26,8</b>	<b>33,2</b>	<b>28,8</b>	<b>30,1</b>	<b>Строительство</b>
чакан ишканалар	34,8	27,2	34,3	29,3	30,1	малые предприятия
орто ишканалар	21,2	17,9	9,3	13,6	28,6	средние предприятия

*(уландысы)**(продолжение)*

	2010	2011	2012	2013	2014	
<b>Дүң жана чекене соода; автомобилдерди жана мотоциклдарды ондоо</b>	<b>34,6</b>	<b>24,2</b>	<b>33,4</b>	<b>28,3</b>	<b>30,5</b>	<b>Оптовая и розничная торговля; ремонт автомобилей и мотоциклов</b>
чакан ишканалар	35,0	24,5	34,2	28,6	30,8	малые предприятия
орто ишканалар	25,5	17,2	18,2	21,5	24,4	средние предприятия
<b>Транспорт ишмердиги жана жүктөрдү сактоо</b>	<b>30,2</b>	<b>25,4</b>	<b>32,7</b>	<b>28,8</b>	<b>30,2</b>	<b>Транспортная деятельность и хранение грузов</b>
чакан ишканалар	28,3	24,7	32,8	28,7	30,7	малые предприятия
орто ишканалар	50,0	33,3	31,1	30,6	21,4	средние предприятия
<b>Мейманканалар менен ресторандар ишмердиги</b>	<b>48,4</b>	<b>32,6</b>	<b>38,8</b>	<b>31,8</b>	<b>32,1</b>	<b>Деятельность гостиниц и ресторанов</b>
чакан ишканалар	46,8	32,5	39,3	32,5	31,9	малые предприятия
орто ишканалар	60,0	33,3	35,7	27,3	33,3	средние предприятия
<b>Маалымат жана байланыш</b>	<b>31,8</b>	<b>29,7</b>	<b>35,5</b>	<b>28,9</b>	<b>27,0</b>	<b>Информация и связь</b>
чакан ишканалар	30,4	28,7	34,2	28,3	27,2	малые предприятия
орто ишканалар	42,4	38,9	46,4	36,8	22,8	средние предприятия
<b>Финансылык ортомчулук жана камсыздандыруу</b>	<b>52,5</b>	<b>30,3</b>	<b>42,2</b>	<b>35,1</b>	<b>24,8</b>	<b>Финансовое посредничество и страхование</b>
чакан ишканалар	51,5	30,2	42,0	35,1	25,0	малые предприятия
орто ишканалар	100,0	33,3	50,0	-	-	средние предприятия
<b>Кыймылсыз мүлк операциялары</b>	<b>38,5</b>	<b>31,2</b>	<b>32,5</b>	<b>28,8</b>	<b>27,9</b>	<b>Операции с недвижимым имуществом</b>
чакан ишканалар	39,9	31,6	33,2	29,3	28,1	малые предприятия
орто ишканалар	23,5	27,2	25,3	23,3	25,0	средние предприятия
<b>Кесиптик, илимий жана техникалык ишмердик</b>	<b>34,5</b>	<b>26,5</b>	<b>34,5</b>	<b>25,0</b>	<b>30,6</b>	<b>Профессиональная, научная и техническая деятельность</b>
чакан ишканалар	35,2	27,0	35,3	25,3	31,1	малые предприятия
орто ишканалар	27,1	20,9	24,3	21,8	23,2	средние предприятия
<b>Административтик жана көмөкчү ишмердик</b>	<b>33,7</b>	<b>24,3</b>	<b>32,7</b>	<b>29,5</b>	<b>30,2</b>	<b>Административная и вспомогательная деятельность</b>
чакан ишканалар	34,9	24,1	33,8	30,7	31,1	малые предприятия
орто ишканалар	20,4	26,4	21,6	16,7	20,0	средние предприятия
<b>Билим берүү</b>	<b>31,4</b>	<b>25,7</b>	<b>38,3</b>	<b>32,0</b>	<b>28,9</b>	<b>Образование</b>
чакан ишканалар	31,9	25,9	38,4	32,0	28,6	малые предприятия
орто ишканалар	20,0	20,0	36,4	33,3	40,0	средние предприятия

(уландысы)

(продолжение)

	2010	2011	2012	2013	2014	
<b>Саламаттыкты сактоо жана калкты социалдык жактан тейлөө</b>	<b>39,4</b>	<b>32,5</b>	<b>42,3</b>	<b>37,6</b>	<b>38,0</b>	<b>Здравоохранение и социальное обслуживание населения</b>
чакан ишканалар	40,3	33,1	43,7	41,2	39,5	малые предприятия
орто ишканалар	33,3	29,2	33,3	17,9	28,6	средние предприятия
<b>Искусство, коңул ачуу жана эс алуу</b>	<b>42,4</b>	<b>33,8</b>	<b>46,2</b>	<b>34,7</b>	<b>34,1</b>	<b>Искусство, развлечения и отдых</b>
чакан ишканалар	41,2	34,4	44,7	33,3	36,0	малые предприятия
орто ишканалар	53,8	28,6	57,1	46,2	11,1	средние предприятия
<b>Башка тейлөө ишмердиги</b>	<b>25,0</b>	<b>23,0</b>	<b>25,2</b>	<b>30,4</b>	<b>28,8</b>	<b>Прочая обслуживающая деятельность</b>
чакан ишканалар	23,7	21,5	25,3	29,0	29,0	малые предприятия
орто ишканалар	36,4	42,9	25,0	50,0	25,0	средние предприятия



**3.8. Ишканалардын чыгашасынын экономикалык ишмердиктин түрлөрү боюнча суммасы**

(миллион сом)

**Сумма убытка предприятий по видам экономической деятельности**

(миллионов сомов)

	2010	2011	2012	2013	2014	
<b>Бардыгы</b>	<b>-5 169,3</b>	<b>-5 278,6</b>	<b>-7 040,7</b>	<b>-5 515,2</b>	<b>-12 632,1</b>	<b>Всего</b>
чакан ишканалар	-3 009,9	-2 299,3	-5 366,1	-3 232,5	-8 575,2	малые предприятия
орто ишканалар	-2 159,4	-2 979,3	-1 674,6	-2 282,7	-4 056,9	средние предприятия
<b>Айыл-чарба, токой чарба жана балык уулоочулук</b>	<b>-79,1</b>	<b>-87,2</b>	<b>-99,6</b>	<b>-71,6</b>	<b>-194,4</b>	<b>Сельское хозяйство, лесное хозяйство и рыболовство</b>
чакан ишканалар	-70,9	-86,0	-69,1	-58,2	-156,0	малые предприятия
орто ишканалар	-8,2	-1,2	-30,5	-13,5	-38,4	средние предприятия
<b>Өнөр жай - бардыгы</b>	<b>-1 376,1</b>	<b>-1 842,4</b>	<b>-1 161,0</b>	<b>-1 224,5</b>	<b>-1 975,9</b>	<b>Промышленность - всего</b>
чакан ишканалар	-654,0	-425,9	-582,0	-874,8	-1 256,7	малые предприятия
орто ишканалар	-722,1	-1 416,5	-579,0	-349,7	-719,2	средние предприятия
анын ичинде:			0,0			в том числе:
Пайдалуу кендерди казуу	-136,0	-716,2	-135,8	-394,5	-314,5	Добыча полезных ископаемых
чакан ишканалар	-109,2	-113,2	-86,3	-374,8	-275,7	малые предприятия
орто ишканалар	-26,8	-602,9	-49,5	-19,7	-38,8	средние предприятия
Иштетүү өндүрүшү	-908,8	-1 040,9	-1 000,6	-776,4	-1 599,9	Обрабатывающие производства
чакан ишканалар	-529,2	-301,3	-481,6	-483,1	-949,6	малые предприятия
орто ишканалар	-379,6	-739,5	-519,1	-293,3	-650,3	средние предприятия
Электр энергия, газ, буу жана кондицияланган аба менен камсыздоо (жабдуу)	-322,1	-75,6	-16,9	-43,0	-38,1	Обеспечение (снабжение) электроэнергией, газом, паром и кондиционированным воздухом
чакан ишканалар	-7,2	-4,3	-7,2	-8,9	-24,6	малые предприятия
орто ишканалар	-315,0	-71,3	-9,8	-34,1	-13,5	средние предприятия
Суу менен жабдуу, тазалоо, калдыктарды иштетүү жана кайра пайдалануучу чийки затты алуу	-9,1	-9,8	-7,7	-10,6	-23,4	Водоснабжение, очистка, обработка отходов и получение вторичного сырья
чакан ишканалар	-8,5	-7,1	-7,0	-7,9	-6,7	малые предприятия
орто ишканалар	-0,7	-2,7	-0,7	-2,6	-16,6	средние предприятия
<b>Курулуш</b>	<b>-503,9</b>	<b>-433,9</b>	<b>-400,1</b>	<b>-724,8</b>	<b>-2 158,3</b>	<b>Строительство</b>
чакан ишканалар	-468,4	-412,3	-379,8	-670,8	-1 822,4	малые предприятия
орто ишканалар	-35,5	-21,6	-20,3	-54,0	-336,0	средние предприятия

(уландысы)

(продолжение)

	2010	2011	2012	2013	2014	
<b>Дүң жана чекене соода; автомобилдерди жана мотоциклдарды ондоо</b>	<b>-602,1</b>	<b>-1 030,9</b>	<b>-716,5</b>	<b>-609,3</b>	<b>-1 211,8</b>	<b>Оптовая и розничная торговля; ремонт автомобилей и мотоциклов</b>
чакан ишканалар	-386,7	-332,5	-615,8	-484,4	-951,3	малые предприятия
орто ишканалар	-215,4	-698,4	-100,8	-124,9	-260,5	средние предприятия
<b>Транспорт ишмердиги жана жүктөрдү сактоо</b>	<b>-147,6</b>	<b>-430,9</b>	<b>-146,9</b>	<b>-201,9</b>	<b>-401,6</b>	<b>Транспортная деятельность и хранение грузов</b>
чакан ишканалар	-46,4	-124,5	-130,1	-105,1	-374,1	малые предприятия
орто ишканалар	-101,2	-306,3	-16,8	-96,8	-27,5	средние предприятия
<b>Мейманканалар менен ресторандар ишмердиги</b>	<b>-114,7</b>	<b>-23,7</b>	<b>-71,2</b>	<b>-111,9</b>	<b>-274,0</b>	<b>Деятельность гостиниц и ресторанов</b>
чакан ишканалар	-43,5	-15,6	-47,2	-71,9	-59,1	малые предприятия
орто ишканалар	-71,2	-8,2	-24,0	-40,0	-214,9	средние предприятия
<b>Маалымат жана байланыш</b>	<b>-134,6</b>	<b>-105,0</b>	<b>-159,1</b>	<b>-367,3</b>	<b>-430,0</b>	<b>Информация и связь</b>
чакан ишканалар	-76,2	-48,6	-79,6	-52,0	-210,6	малые предприятия
орто ишканалар	-58,4	-56,4	-79,5	-315,2	-219,4	средние предприятия
<b>Финансылык ортомчулук жана камсыздандыруу</b>	<b>-57,7</b>	<b>-8,6</b>	<b>-400,8</b>	<b>-15,3</b>	<b>-61,4</b>	<b>Финансовое посредничество и страхование</b>
чакан ишканалар	-54,2	-4,7	-396,2	-15,3	-61,4	малые предприятия
орто ишканалар	-3,5	-3,9	-4,6	-	0,0	средние предприятия
<b>Кыймылсыз мүлк операциялары</b>	<b>-581,5</b>	<b>-268,6</b>	<b>-695,7</b>	<b>-370,7</b>	<b>-794,2</b>	<b>Операции с недвижимым имуществом</b>
чакан ишканалар	-438,1	-218,2	-617,5	-215,7	-664,8	малые предприятия
орто ишканалар	-143,3	-50,4	-78,2	-155,0	-129,4	средние предприятия
<b>Кесиптик, илимий жана техникалык ишмердик</b>	<b>-1 450,1</b>	<b>-948,7</b>	<b>-3 036,5</b>	<b>-1 626,3</b>	<b>-4 824,6</b>	<b>Профессиональная, научная и техническая деятельность</b>
чакан ишканалар	-664,5	-555,7	-2 338,8	-546,0	-2 751,1	малые предприятия
орто ишканалар	-785,6	-393,0	-697,6	-1 080,3	-2 073,6	средние предприятия
<b>Административтик жана көмөкчү ишмердик</b>	<b>-58,3</b>	<b>-31,2</b>	<b>-54,6</b>	<b>-66,2</b>	<b>-148,8</b>	<b>Административная и вспомогательная деятельность</b>
чакан ишканалар	-55,4	-21,4	-49,4	-57,8	-128,8	малые предприятия
орто ишканалар	-2,9	-9,8	-5,2	-8,4	-20,0	средние предприятия
<b>Билим берүү</b>	<b>-24,4</b>	<b>-23,8</b>	<b>-23,5</b>	<b>-25,1</b>	<b>-33,4</b>	<b>Образование</b>
чакан ишканалар	-23,7	-22,8	-21,9	-23,0	-32,5	малые предприятия
орто ишканалар	-0,8	-1,0	-1,6	-2,0	-0,8	средние предприятия

(уландысы)

(продолжение)

	2010	2011	2012	2013	2014	
<b>Саламаттыкты сактоо жана калкты социалдык жактан тейлөө</b>	<b>-15,1</b>	<b>-20,0</b>	<b>-24,5</b>	<b>-59,8</b>	<b>-58,5</b>	<b>Здравоохранение и социальное обслуживание населения</b>
чакан ишканалар	-14,0	-7,8	-11,4	-31,5	-41,6	малые предприятия
орто ишканалар	-1,1	-12,2	-13,1	-28,3	-16,9	средние предприятия
<b>Искусство, коңул ачуу жана эс алуу</b>	<b>-19,7</b>	<b>-20,7</b>	<b>-47,6</b>	<b>-36,6</b>	<b>-60,4</b>	<b>Искусство, развлечения и отдых</b>
чакан ишканалар	-12,2	-20,4	-24,3	-22,6	-60,3	малые предприятия
орто ишканалар	-7,5	-0,3	-23,3	-14,0	-0,1	средние предприятия
<b>Башка тейлөө ишмердиги</b>	<b>-4,4</b>	<b>-3,0</b>	<b>-3,1</b>	<b>-3,9</b>	<b>-4,7</b>	<b>Прочая обслуживающая деятельность</b>
чакан ишканалар	-1,8	-2,9	-3,0	-3,3	-4,6	малые предприятия
орто ишканалар	-2,6	-0,2	-0,1	-0,6	-0,1	средние предприятия

**3.9. Ишканалардын операциялык ишмердигинин экономикалык ишмердиктин түрлөрү боюнча рентабелдүүлүгү<sup>1</sup>**  
(пайыз менен)

**Рентабельность операционной деятельности предприятий по видам экономической деятельности<sup>1</sup>**  
(в процентах)

	2010	2011	2012	2013	2014	
<b>Бардыгы</b>	<b>10,5</b>	<b>8,8</b>	<b>9,0</b>	<b>16,1</b>	<b>11,7</b>	<b>Всего</b>
чакан ишканалар	12,0	13,5	12,3	15,6	11,8	малые предприятия
орто ишканалар	8,7	4,0	6,3	16,7	11,6	средние предприятия
<b>Айыл-чарба, токой чарба жана балык уулоочулук</b>	<b>2,1</b>	<b>8,5</b>	<b>6,8</b>	<b>17,7</b>	<b>10,7</b>	<b>Сельское хозяйство, лесное хозяйство и рыболовство</b>
чакан ишканалар	-1,4	4,3	8,7	20,3	10,6	малые предприятия
орто ишканалар	7,2	16,7	3,6	14,2	10,9	средние предприятия
<b>Өнөр жай - бардыгы</b>	<b>4,7</b>	<b>1,8</b>	<b>5,4</b>	<b>8,3</b>	<b>6,2</b>	<b>Промышленность - всего</b>
чакан ишканалар	5,3	7,3	7,1	6,0	6,1	малые предприятия
орто ишканалар	4,1	-2,2	4,2	10,2	6,4	средние предприятия
анын ичинде:						в том числе:
Пайдалуу кендерди казуу	3,0	-26,9	9,5	-1,1	5,5	Добыча полезных ископаемых
чакан ишканалар	-0,5	-1,8	0,8	-13,6	3,4	малые предприятия
орто ишканалар	7,8	-44,9	18,6	23,6	10,8	средние предприятия
Иштетүү өндүрүшү	5,1	4,2	5,3	9,6	6,6	Обрабатывающие производства
чакан ишканалар	5,7	8,1	8,0	8,8	6,6	малые предприятия
орто ишканалар	4,5	1,3	3,4	10,2	6,5	средние предприятия
Электр энергия, газ, буу жана кондицияланган аба менен камсыздоо (жабдуу)	-3,5	-2,1	1,6	-3,3	0,6	Обеспечение (снабжение) электроэнергией, газом, паром и кондиционированным воздухом
чакан ишканалар	4,7	6,5	1,2	-0,8	3,4	малые предприятия
орто ишканалар	-7,7	-6,6	1,9	-5,0	-3,8	средние предприятия
Суу менен жабдуу, тазалоо, калдыктарды иштетүү жана кайра пайдалануучу чийки затты алуу	5,8	8,3	3,1	1,6	-0,9	Водоснабжение, очистка, обработка отходов и получение вторичного сырья
чакан ишканалар	6,6	3,7	3,7	3,2	0,7	малые предприятия
орто ишканалар	2,2	15,3	1,5	-0,7	-2,7	средние предприятия
<b>Курулуш</b>	<b>9,9</b>	<b>5,7</b>	<b>3,8</b>	<b>12,0</b>	<b>3,3</b>	<b>Строительство</b>
чакан ишканалар	10,0	4,5	6,0	6,0	2,5	малые предприятия
орто ишканалар	9,8	7,7	2,5	29,4	5,2	средние предприятия

*(уландысы)**(продолжение)*

	2010	2011	2012	2013	2014	
<b>Дүң жана чекене соода; автомобилдерди жана мотоциклдарды ондоо</b>	<b>57,6</b>	<b>54,1</b>	<b>43,6</b>	<b>74,7</b>	<b>57,4</b>	<b>Оптовая и розничная торговля; ремонт автомобилей и мотоциклов</b>
чакан ишканалар	59,3	74,2	40,9	83,8	56,6	малые предприятия
орто ишканалар	55,0	27,8	49,7	60,5	59,0	средние предприятия
<b>Транспорт ишмердиги жана жүктөрдү сактоо</b>	<b>16,8</b>	<b>11,1</b>	<b>9,1</b>	<b>10,7</b>	<b>9,2</b>	<b>Транспортная деятельность и хранение грузов</b>
чакан ишканалар	11,5	11,4	3,9	10,7	2,5	малые предприятия
орто ишканалар	21,9	10,7	28,3	10,6	24,6	средние предприятия
<b>Мейманканалар менен ресторандар ишмердиги</b>	<b>-22,1</b>	<b>6,6</b>	<b>3,0</b>	<b>-2,8</b>	<b>-8,2</b>	<b>Деятельность гостиниц и ресторанов</b>
чакан ишканалар	-17,3	13,4	0,6	-9,8	-6,8	малые предприятия
орто ишканалар	-25,9	-4,0	4,8	2,9	-8,8	средние предприятия
<b>Маалымат жана байланыш</b>	<b>14,9</b>	<b>16,0</b>	<b>11,6</b>	<b>5,4</b>	<b>12,6</b>	<b>Информация и связь</b>
чакан ишканалар	26,8	16,5	9,7	13,0	17,3	малые предприятия
орто ишканалар	5,6	15,5	13,3	-1,3	7,7	средние предприятия
<b>Финансылык ортомчулук жана камсыздандыруу</b>	<b>-16,7</b>	<b>9,2</b>	<b>-11,2</b>	<b>7,8</b>	<b>16,9</b>	<b>Финансовое посредничество и страхование</b>
чакан ишканалар	-10,1	33,3	-11,6	7,8	16,4	малые предприятия
орто ишканалар	-59,4	-7,3	13,1	-	29,3	средние предприятия
<b>Кыймылсыз мүлк операциялары</b>	<b>13,8</b>	<b>41,5</b>	<b>30,5</b>	<b>35,6</b>	<b>36,5</b>	<b>Операции с недвижимым имуществом</b>
чакан ишканалар	2,2	31,2	29,5	29,0	24,9	малые предприятия
орто ишканалар	24,8	54,6	31,7	43,7	56,1	средние предприятия
<b>Кесиптик, илимий жана техникалык ишмердик</b>	<b>-6,1</b>	<b>-5,0</b>	<b>-4,5</b>	<b>6,8</b>	<b>-3,7</b>	<b>Профессиональная, научная и техническая деятельность</b>
чакан ишканалар	4,5	0,3	5,2	16,6	7,0	малые предприятия
орто ишканалар	-20,4	-11,4	-20,3	-2,7	-18,9	средние предприятия
<b>Административтик жана көмөкчү ишмердик</b>	<b>18,6</b>	<b>25,7</b>	<b>18,8</b>	<b>34,4</b>	<b>25,7</b>	<b>Административная и вспомогательная деятельность</b>
чакан ишканалар	23,9	27,5	25,5	23,6	15,8	малые предприятия
орто ишканалар	15,7	23,7	7,7	52,6	47,4	средние предприятия
<b>Билим берүү</b>	<b>-11,0</b>	<b>-5,0</b>	<b>-0,7</b>	<b>1,3</b>	<b>1,3</b>	<b>Образование</b>
чакан ишканалар	-16,9	-6,2	0,3	2,1	2,1	малые предприятия
орто ишканалар	1,0	-1,9	-3,6	-1,1	-1,9	средние предприятия

(уландысы)

(продолжение)

	2010	2011	2012	2013	2014	
<b>Саламаттыкты сактоо жана калкты социалдык жактан тейлөө</b>	<b>-0,9</b>	<b>-2,3</b>	<b>3,6</b>	<b>-1,9</b>	<b>0,2</b>	<b>Здравоохранение и социальное обслуживание населения</b>
чакан ишканалар	-8,4	-0,8	5,9	-7,9	-10,6	малые предприятия
орто ишканалар	5,9	-3,1	2,1	2,8	7,9	средние предприятия
<b>Искусство, коңул ачуу жана эс алуу</b>	<b>-2,1</b>	<b>-0,5</b>	<b>-0,6</b>	<b>11,4</b>	<b>-0,4</b>	<b>Искусство, развлечения и отдых</b>
чакан ишканалар	-1,7	-11,3	1,3	13,2	-16,1	малые предприятия
орто ишканалар	-2,6	6,2	-2,4	9,6	16,8	средние предприятия
<b>Башка тейлөө ишмердиги</b>	<b>8,9</b>	<b>10,1</b>	<b>12,1</b>	<b>12,2</b>	<b>13,3</b>	<b>Прочая обслуживающая деятельность</b>
чакан ишканалар	10,8	8,9	11,4	13,9	17,5	малые предприятия
орто ишканалар	3,4	15,2	13,4	8,4	7,4	средние предприятия

<sup>1</sup>Алуу белгиси (-) чыгашалуулукту билдирет

<sup>1</sup> Знак минус (-) означает убыточность

**3.10. Ишканалардын ишмердигинин экономикалык ишмердиктин түрлөрү боюнча рентабелдүүлүгү<sup>1</sup>**

(пайыз менен)

**Рентабельность деятельности предприятий по видам экономической деятельности<sup>1</sup>**

(в процентах)

	2010	2011	2012	2013	2014	
<b>Бардыгы</b>	<b>4,3</b>	<b>5,6</b>	<b>3,0</b>	<b>11,3</b>	<b>0,8</b>	<b>Всего</b>
чакан ишканалар	5,0	10,3	0,6	10,4	0,5	малые предприятия
орто ишканалар	3,5	0,8	5,0	12,5	1,2	средние предприятия
<b>Айыл-чарба, токой чарба жана балык уулоочулук</b>	<b>4,0</b>	<b>12,8</b>	<b>8,5</b>	<b>16,5</b>	<b>7,8</b>	<b>Сельское хозяйство, лесное хозяйство и рыболовство</b>
чакан ишканалар	-1,7	7,7	7,5	17,8	5,8	малые предприятия
орто ишканалар	12,3	22,5	10,3	14,9	10,3	средние предприятия
<b>Өнөр жай - бардыгы</b>	<b>1,1</b>	<b>0,2</b>	<b>3,9</b>	<b>6,8</b>	<b>2,2</b>	<b>Промышленность - всего</b>
чакан ишканалар	1,7	5,1	4,4	3,3	1,3	малые предприятия
орто ишканалар	0,6	-3,3	3,6	9,7	3,1	средние предприятия
анын ичинде:						в том числе:
Пайдалуу кендерди казуу	-1,0	-28,6	7,3	-3,4	0,6	Добыча полезных ископаемых
чакан ишканалар	-7,9	-2,5	-1,2	-15,9	-4,2	малые предприятия
орто ишканалар	8,5	-47,3	16,2	20,9	12,8	средние предприятия
Иштетүү өндүрүшү	2,7	2,6	3,8	8,1	2,5	Обрабатывающие производства
чакан ишканалар	2,1	5,7	4,9	5,9	2,1	малые предприятия
орто ишканалар	3,2	0,4	3,0	9,8	2,8	средние предприятия
Электр энергия, газ, буу жана кондицияланган аба менен камсыздоо (жабдуу)	-41,5	-3,8	1,4	-3,0	-2,2	Обеспечение (снабжение) электроэнергией, газом, паром и кондиционированным воздухом
чакан ишканалар	6,4	7,6	4,1	1,7	0,0	малые предприятия
орто ишканалар	-66,1	-9,6	-0,2	-6,3	-5,5	средние предприятия
Суу менен жабдуу, тазалоо, калдыктарды иштетүү жана кайра пайдалануучу чийки затты алуу	5,8	8,9	1,3	2,2	1,9	Водоснабжение, очистка, обработка отходов и получение вторичного сырья
чакан ишканалар	6,6	3,2	1,3	3,5	0,6	малые предприятия
орто ишканалар	2,1	17,3	1,3	0,5	3,3	средние предприятия
<b>Курулуш</b>	<b>6,0</b>	<b>4,2</b>	<b>2,5</b>	<b>9,5</b>	<b>-5,5</b>	<b>Строительство</b>
чакан ишканалар	4,1	1,4	2,3	1,7	-9,6	малые предприятия
орто ишканалар	8,9	9,2	2,6	32,0	4,2	средние предприятия

(уландысы)

(продолжение)

	2010	2011	2012	2013	2014	
<b>Дүң жана чекене соода; автомобилдерди жана мотоциклдарды ондоо</b>	<b>45,4</b>	<b>41,0</b>	<b>36,3</b>	<b>62,3</b>	<b>34,3</b>	<b>Оптовая и розничная торговля; ремонт автомобилей и мотоциклов</b>
чакан ишканалар	48,0	65,2	33,5	69,0	36,6	малые предприятия
орто ишканалар	41,2	9,4	42,4	51,6	30,1	средние предприятия
<b>Транспорт ишмердиги жана жүктөрдү сактоо</b>	<b>8,8</b>	<b>-14,4</b>	<b>5,3</b>	<b>7,8</b>	<b>-1,2</b>	<b>Транспортная деятельность и хранение грузов</b>
чакан ишканалар	9,5	-1,5	-0,5	6,5	-11,8	малые предприятия
орто ишканалар	8,2	-25,0	27,2	10,7	22,9	средние предприятия
<b>Мейманканалар менен ресторандар ишмердиги</b>	<b>-25,3</b>	<b>10,0</b>	<b>-3,5</b>	<b>-10,4</b>	<b>-21,4</b>	<b>Деятельность гостиниц и ресторанов</b>
чакан ишканалар	-19,5	15,3	-12,1	-16,2	-10,7	малые предприятия
орто ишканалар	-29,9	1,9	3,1	-5,7	-26,2	средние предприятия
<b>Маалымат жана байланыш</b>	<b>13,2</b>	<b>13,0</b>	<b>10,1</b>	<b>-3,7</b>	<b>-0,1</b>	<b>Информация и связь</b>
чакан ишканалар	23,8	11,7	5,8	12,0	4,4	малые предприятия
орто ишканалар	4,9	14,4	13,8	-17,7	-4,7	средние предприятия
<b>Финансылык ортомчулук жана камсыздандыруу</b>	<b>-11,6</b>	<b>94,1</b>	<b>-212,0</b>	<b>5,4</b>	<b>-16,9</b>	<b>Финансовое посредничество и страхование</b>
чакан ишканалар	-4,3	239,7	-213,2	5,4	-18,8	малые предприятия
орто ишканалар	-59,4	-5,9	-143,7	-	29,3	средние предприятия
<b>Кыймылсыз мүлк операциялары</b>	<b>-7,3</b>	<b>30,0</b>	<b>10,2</b>	<b>24,5</b>	<b>18,5</b>	<b>Операции с недвижимым имуществом</b>
чакан ишканалар	-32,3	16,6	-6,8	20,9	3,8	малые предприятия
орто ишканалар	16,3	47,0	29,8	28,9	43,4	средние предприятия
<b>Кесиптик, илимий жана техникалык ишмердик</b>	<b>-29,7</b>	<b>-5,6</b>	<b>-58,0</b>	<b>-18,4</b>	<b>-53,3</b>	<b>Профессиональная, научная и техническая деятельность</b>
чакан ишканалар	-18,0	0,1	-71,6	0,8	-21,4	малые предприятия
орто ишканалар	-45,7	-12,4	-35,9	-37,2	-98,5	средние предприятия
<b>Административтик жана көмөкчү ишмердик</b>	<b>14,8</b>	<b>19,5</b>	<b>14,6</b>	<b>31,4</b>	<b>16,4</b>	<b>Административная и вспомогательная деятельность</b>
чакан ишканалар	15,4	26,9	18,9	20,0	3,6	малые предприятия
орто ишканалар	14,5	10,7	7,5	50,4	44,7	средние предприятия
<b>Билим берүү</b>	<b>-12,1</b>	<b>-8,6</b>	<b>-2,4</b>	<b>7,1</b>	<b>0,0</b>	<b>Образование</b>
чакан ишканалар	-18,5	-11,3	-2,5	9,8	0,2	малые предприятия
орто ишканалар	0,8	-1,3	-2,0	-0,6	-0,4	средние предприятия



(уландысы)

(продолжение)

	2010	2011	2012	2013	2014	
<b>Саламаттыкты сактоо жана калкты социалдык жактан тейлөө</b>	<b>-0,7</b>	<b>-2,3</b>	<b>-0,4</b>	<b>-9,2</b>	<b>-4,6</b>	<b>Здравоохранение и социальное обслуживание населения</b>
чакан ишканалар	-9,5	-1,1	2,2	-11,0	-13,8	малые предприятия
орто ишканалар	7,2	-3,0	-2,1	-7,8	1,9	средние предприятия
<b>Искусство, көңүл ачуу жана эс алуу</b>	<b>-4,5</b>	<b>0,1</b>	<b>-6,1</b>	<b>1,9</b>	<b>-9,1</b>	<b>Искусство, развлечения и отдых</b>
чакан ишканалар	-3,7	-10,0	-3,9	2,6	-37,0	малые предприятия
орто ишканалар	-5,5	6,4	-8,3	1,3	21,6	средние предприятия
<b>Башка тейлөө ишмердиги</b>	<b>8,1</b>	<b>9,0</b>	<b>11,3</b>	<b>10,7</b>	<b>11,8</b>	<b>Прочая обслуживающая деятельность</b>
чакан ишканалар	9,7	8,4	10,4	12,2	15,0	малые предприятия
орто ишканалар	3,7	11,4	13,2	7,3	7,4	средние предприятия

<sup>1</sup>Алуу белгиси (-) чыгашалуулукту билдирет

<sup>1</sup> Знак минус (-) означает убыточность



**4. Чакан жана орто ишкердик субъекттеринин  
ишмердигинин айрым өндүрүштүк көрсөткүчтөрү  
Отдельные производственные показатели деятельности  
субъектов малого и среднего предпринимательства**

---

**4.1. Өнөр жай продукцияларынын  
(иштердин, кызмат көрсөтүүлөрдүн)  
аймактар боюнча көлөмү**

(миллион сом)

**Объем промышленной продукции  
(работ, услуг) по территории**

(миллионов сомов)

	2010	2011	2012	2013	2014	
<b>Кыргыз Республикасы</b>	<b>29 090,2</b>	<b>33 596,7</b>	<b>36 813,1</b>	<b>41 062,5</b>	<b>39 894,8</b>	<b>Кыргызская Республика</b>
чакан ишканалар	9 252,3	9 614,9	10 993,8	12 677,4	15 815,4	малые предприятия
орто ишканалар	9 099,3	12 045,9	13 468,0	14 081,7	14 323,3	средние предприятия
жеке ишкерлер	10 738,6	11 935,9	12 531,3	14 303,4	9 756,1	индивидуальные предприниматели
<b>Баткен облусу</b>	<b>761,4</b>	<b>946,4</b>	<b>1 140,0</b>	<b>1 147,6</b>	<b>1 525,8</b>	<b>Баткенская область</b>
чакан ишканалар	46,8	69,5	106,2	116,2	197,5	малые предприятия
орто ишканалар	295,6	419,6	549,1	485,1	712,3	средние предприятия
жеке ишкерлер	419,0	457,3	484,7	546,3	616,0	индивидуальные предприниматели
<b>Жалал-Абад облусу</b>	<b>2 451,1</b>	<b>2 734,1</b>	<b>2 689,3</b>	<b>3 186,8</b>	<b>3 670,6</b>	<b>Джалал-Абадская область</b>
чакан ишканалар	787,5	757,4	800,3	980,1	1 391,5	малые предприятия
орто ишканалар	1 309,9	1 635,8	1 537,7	785,4	1 783,5	средние предприятия
жеке ишкерлер	353,7	340,9	351,3	421,3	495,6	индивидуальные предприниматели
<b>Ысык-Көл облусу</b>	<b>1 039,9</b>	<b>1 164,0</b>	<b>1 739,6</b>	<b>1 272,3</b>	<b>1 288,9</b>	<b>Иссык-Кульская область</b>
чакан ишканалар	295,8	345,5	277,6	273,6	339,8	малые предприятия
орто ишканалар	448,7	477,0	1 164,7	528,7	569,7	средние предприятия
жеке ишкерлер	295,4	341,5	297,3	470,0	379,4	индивидуальные предприниматели
<b>Нарын облусу</b>	<b>563,5</b>	<b>674,4</b>	<b>710,7</b>	<b>745,8</b>	<b>1 487,8</b>	<b>Нарынская область</b>
чакан ишканалар	189,1	166,5	187,3	263,0	932,6	малые предприятия
орто ишканалар	275,0	396,5	414,1	351,5	413,7	средние предприятия
жеке ишкерлер	99,4	111,4	109,3	131,3	141,5	индивидуальные предприниматели
<b>Ош облусу</b>	<b>959,2</b>	<b>1 609,5</b>	<b>1 726,7</b>	<b>1 916,4</b>	<b>2 014,4</b>	<b>Ошская область</b>
чакан ишканалар	286,0	526,9	634,8	777,4	827,8	малые предприятия
орто ишканалар	371,1	670,1	730,7	748,0	794,5	средние предприятия
жеке ишкерлер	302,1	412,5	361,2	391,0	392,1	индивидуальные предприниматели
<b>Талас облусу</b>	<b>325,3</b>	<b>402,1</b>	<b>420,4</b>	<b>491,9</b>	<b>587,7</b>	<b>Таласская область</b>
чакан ишканалар	21,7	22,0	43,1	63,0	141,9	малые предприятия
орто ишканалар	167,7	210,4	236,9	261,0	289,9	средние предприятия
жеке ишкерлер	136,0	169,7	140,4	167,9	155,9	индивидуальные предприниматели
<b>Чуй облусу</b>	<b>8 898,5</b>	<b>9 413,2</b>	<b>9 826,8</b>	<b>11 389,8</b>	<b>12 112,6</b>	<b>Чуйская область</b>
чакан ишканалар	1 430,2	1 341,4	1 685,8	2 348,5	2 544,7	малые предприятия
орто ишканалар	2 625,5	3 203,0	3 043,5	3 468,8	4 424,8	средние предприятия
жеке ишкерлер	4 842,8	4 868,8	5 097,5	5 572,5	5 143,1	индивидуальные предприниматели
<b>Бишкек ш.</b>	<b>13 332,7</b>	<b>15 368,9</b>	<b>17 239,4</b>	<b>19 561,4</b>	<b>15 930,9</b>	<b>г.Бишкек</b>
чакан ишканалар	5 716,8	5 727,3	6 475,3	7 220,6	8 670,8	малые предприятия
орто ишканалар	3 505,8	4 541,9	5 374,5	5 966,4	5 075,2	средние предприятия
жеке ишкерлер	4 110,1	5 099,7	5 389,6	6 374,4	2 184,9	индивидуальные предприниматели
<b>Ош ш.</b>	<b>758,5</b>	<b>1 284,1</b>	<b>1 320,3</b>	<b>1 350,5</b>	<b>1 276,1</b>	<b>г.Ош</b>
чакан ишканалар	478,4	658,4	783,5	634,9	768,8	малые предприятия
орто ишканалар	100,0	491,6	416,8	487,0	259,7	средние предприятия
жеке ишкерлер	180,1	134,1	120,0	228,6	247,6	индивидуальные предприниматели

**4.2. Өнөр жай продукцияларынын  
(иштердин, кызмат көрсөтүүлөрдүн)  
аймактар боюнча көлөмү**

*(республиканын, облустардын жалпы  
колумуно карата пайыз менен)*

**Объем промышленной продукции  
(работ, услуг) по территории**

*(в процентах к общему объему республики,  
области)*

	2010	2011	2012	2013	2014	
<b>Кыргыз Республикасы</b>	<b>23,0</b>	<b>20,4</b>	<b>26,9</b>	<b>24,2</b>	<b>23,3</b>	<b>Кыргызская Республика</b>
чакан ишканалар	7,3	5,8	8,0	7,5	9,2	малые предприятия
орто ишканалар	7,2	7,3	9,8	8,3	8,4	средние предприятия
жеке						индивидуальные
ишкерлер	8,5	7,3	9,1	8,4	5,7	предприниматели
<b>Баткен облусу</b>	<b>35,9</b>	<b>26,8</b>	<b>25,1</b>	<b>20,3</b>	<b>28,9</b>	<b>Баткенская область</b>
чакан ишканалар	2,2	2,0	2,3	2,2	3,7	малые предприятия
орто ишканалар	13,9	11,9	12,1	8,6	13,5	средние предприятия
жеке						индивидуальные
ишкерлер	19,8	12,9	10,7	9,7	11,7	предприниматели
<b>Жалал-Абад облусу</b>	<b>21,5</b>	<b>19,1</b>	<b>17,4</b>	<b>24,4</b>	<b>27,6</b>	<b>Джалал-Абадская область</b>
чакан ишканалар	6,9	5,3	5,2	7,5	10,5	малые предприятия
орто ишканалар	11,5	11,4	9,9	13,7	13,4	средние предприятия
жеке						индивидуальные
ишкерлер	3,1	2,4	2,3	3,2	3,7	предприниматели
<b>Ысык-Көл облусу</b>	<b>3,1</b>	<b>2,7</b>	<b>6,3</b>	<b>3,0</b>	<b>3,1</b>	<b>Иссык-Кульская область</b>
чакан ишканалар	0,9	0,8	1,0	0,7	0,8	малые предприятия
орто ишканалар	1,3	1,1	4,2	1,2	1,4	средние предприятия
жеке						индивидуальные
ишкерлер	0,9	0,8	1,1	1,1	0,9	предприниматели
<b>Нарын облусу</b>	<b>54,0</b>	<b>57,3</b>	<b>57,2</b>	<b>59,3</b>	<b>93,5</b>	<b>Нарынская область</b>
чакан ишканалар	18,1	14,1	15,1	20,9	58,6	малые предприятия
орто ишканалар	26,4	33,7	33,3	27,9	26,0	средние предприятия
жеке						индивидуальные
ишкерлер	9,5	9,5	8,8	10,5	8,9	предприниматели
<b>Ош облусу</b>	<b>45,1</b>	<b>56,5</b>	<b>57,6</b>	<b>56,5</b>	<b>56,2</b>	<b>Ошская область</b>
чакан ишканалар	13,5	18,5	21,2	22,9	23,1	малые предприятия
орто ишканалар	17,4	23,5	24,4	22,1	22,2	средние предприятия
жеке						индивидуальные
ишкерлер	14,2	14,5	12,0	11,5	10,9	предприниматели
<b>Талас облусу</b>	<b>53,6</b>	<b>53,5</b>	<b>54,5</b>	<b>58,3</b>	<b>59,9</b>	<b>Таласская область</b>
чакан ишканалар	3,6	2,9	5,5	7,5	14,5	малые предприятия
орто ишканалар	27,6	28,0	30,8	30,9	29,5	средние предприятия
жеке						индивидуальные
ишкерлер	22,4	22,6	18,2	19,9	15,9	предприниматели
<b>Чуй облусу</b>	<b>18,7</b>	<b>14,5</b>	<b>20,0</b>	<b>16,9</b>	<b>17,8</b>	<b>Чуйская область</b>
чакан ишканалар	3,0	2,1	3,4	3,5	3,7	малые предприятия
орто ишканалар	5,5	4,9	6,2	5,2	6,5	средние предприятия
жеке						индивидуальные
ишкерлер	10,2	7,5	10,4	8,2	7,6	предприниматели
<b>Бишкек ш.</b>	<b>51,3</b>	<b>50,4</b>	<b>51,9</b>	<b>58,0</b>	<b>46,0</b>	<b>г.Бишкек</b>
чакан ишканалар	22,0	18,8	19,5	21,4	25,0	малые предприятия
орто ишканалар	13,5	14,9	16,2	17,8	14,7	средние предприятия
жеке						индивидуальные
ишкерлер	15,8	16,7	16,2	18,8	6,3	предприниматели
<b>Ош ш.</b>	<b>43,7</b>	<b>58,8</b>	<b>53,4</b>	<b>52,4</b>	<b>44,5</b>	<b>г.Ош</b>
чакан ишканалар	27,5	30,2	31,7	24,6	26,8	малые предприятия
орто ишканалар	5,8	22,5	16,9	18,9	9,1	средние предприятия
жеке						индивидуальные
ишкерлер	10,4	6,1	4,8	8,9	8,6	предприниматели

**4.3. Чакан жана орто ишканалардын өнөр жай продукцияларынын (иштердин, кызмат көрсөтүүлөрдүн) айрым түрлөрүнүн көлөмү**

**Объем отдельных видов промышленной продукции работ, услуг) малых и средних предприятий**

	2010	2011	2012	2013	2014	
Дан эгиндеринин уну, мин тонна	188,4	136,8	195,4	152,8	276,2	Мука из зерновых культур, тыс. тонн
чакан ишканалар	66,7	41,2	47,6	41,1	82,8	малые предприятия
орто ишканалар	121,7	95,6	147,8	111,7	193,4	средние предприятия
Өсүмдүк майы, тонна	2 411,8	1 935,5	585,5	363,3	383,8	Масло растительное, тонн
чакан ишканалар	2 329,9	1 820,1	585,5	2,3	5,9	малые предприятия
орто ишканалар	81,9	115,4	-	361,0	377,9	средние предприятия
Көндөй, кызартылбаган макарон азыктары, тонна	8 531,2	8 944,7	4 190,6	7 186,1	10 951,3	Макаронные изделия без начинки, не подвергнутые тепловой обработке, тонн
чакан ишканалар	184,5	283,5	400,6	39,1	311,8	малые предприятия
орто ишканалар	8 346,7	8 661,2	3 790,0	7 147,0	10 639,5	средние предприятия
Газдаштырылган таттуу эмес жыттандырылбаган минералдык суулар, мин. литр	4 854,7	7 111,9	8 343,5	10 432,4	9 559,7	Воды минеральные газированные, неподслащенные и не ароматизированные, тыс. литров
чакан ишканалар	4 498,1	5 988,1	3 797,5	3 143,3	2 182,2	малые предприятия
орто ишканалар	356,6	1 123,8	4 546,0	7 289,1	7 377,5	средние предприятия
Этил спирти, мин. литр	2 357,0	2 329,4	2 817,9	2 849,1	4 483,5	Спирт этиловый, тыс. литров
чакан ишканалар	2 357,0	137,4	86,9	93,1	414,5	малые предприятия
орто ишканалар	-	2 192,0	2 731,0	2 756,0	4 069,0	средние предприятия
Бут кийим, мин. түгөй	3 085,4	5 012,7	2 589,6	2 038,8	3 007,4	Обувь, тыс. пар
чакан ишканалар	3 085,4	5 012,7	2 589,6	2 037,2	3 006,2	малые предприятия
орто ишканалар	-	-	-	1,6	1,2	средние предприятия
Бөтөлкө, флакон жана ушул өндүү пластмассадан жасалган буюмдар, миң даана	166,9	205,2	222,1	392,1	258,3	Бутыли, бутылки, флаконы и изделия из пластмасс, млн. штук
чакан ишканалар	0,8	3,2	14,8	101,2	3,2	малые предприятия
орто ишканалар	166,1	202,0	207,3	290,9	255,1	средние предприятия
Эшик, терезе, алардын четиндеги жыгачтары, эшиктин босогосу жалюзи жана ушул өндүү буюмдар, миң кв.м	54,8	68,4	46,1	51,4	47,2	Двери, окна, коробки для дверей и рамы оконные, ставни, жалюзи и изделия аналогичные, тыс. кв.м.
чакан ишканалар	54,8	68,4	46,1	51,4	47,2	малые предприятия
орто ишканалар	-	-	-	-	-	средние предприятия
Эмерек, млн. сом	278,9	337,8	429,7	487,7	424,1	Мебель, млн. сом
чакан ишканалар	184,8	140,9	180,2	178,3	148,8	малые предприятия
орто ишканалар	94,1	196,9	249,5	309,4	275,3	средние предприятия

**4.4. Чакан жана орто ишканалардын өнөр жай продукцияларынын (иштердин, кызмат көрсөтүүлөрдүн) айрым түрлөрүнүн көлөмү**

*(жалпы көлөмү пайыз менен)*

**Объем отдельных видов промышленной продукции (работ, услуг) малых и средних предприятий**

*(в процентах к общему объему)*

	2010	2011	2012	2013	2014	
Дан эгиндеринин уну	53,6	31,1	59,5	35,3	62,0	Мука из зерновых культур
чакан ишканалар	19,0	9,4	14,5	9,5	18,6	малые предприятия
орто ишканалар	34,6	21,7	45,0	25,8	43,4	средние предприятия
Өсүмдүк майы	13,4	12,8	4,2	2,6	2,8	Масло растительное
чакан ишканалар	12,9	12,1	4,2	0,0	0,0	малые предприятия
орто ишканалар	0,5	0,7	-	2,6	2,7	средние предприятия
Көндөй, кызартылбаган макарон азыктары	71,6	77,6	26,6	72,1	82,0	Макаронные изделия без начинки, не подвергнутые тепловой обработке
чакан ишканалар	1,6	2,5	2,5	0,4	2,3	малые предприятия
орто ишканалар	70,1	75,1	24,1	71,7	79,7	средние предприятия
Газдаштырылган таттуу эмес жыттан-дырылбаган минералдык суулар	24,8	31,9	31,2	29,2	20,5	Воды минеральные газированные, не подслащенные и не ароматизированные
чакан ишканалар	23,0	26,9	14,2	8,8	4,7	малые предприятия
орто ишканалар	1,8	5,0	17,0	20,4	15,8	средние предприятия
Этил спирти	28,1	33,2	36,6	35,8	34,6	Спирт этиловый
чакан ишканалар	28,1	2,0	1,1	1,2	3,2	малые предприятия
орто ишканалар	-	31,2	35,5	34,6	31,4	средние предприятия
Бут кийим	99,7	-	99,6	99,4	99,6	Обувь
чакан ишканалар	99,7	-	99,6	99,3	99,6	малые предприятия
орто ишканалар	-	-	-	0,1	0,0	средние предприятия
Бөтөлкө, флакон жана ушул өндүү пластмассадан жасалган буюмдар	100,0	99,6	100,0	100,0	100,0	Бутыли, бутылки, флаконы и изделия из пластмасс
чакан ишканалар	0,5	1,6	7,0	25,8	1,2	малые предприятия
орто ишканалар	99,8	98,0	93,0	74,2	98,8	средние предприятия
Эшик, терезе, алардын четиндеги жыгачтары, эшиктин босогосу жалюзи жана ушул өндүү буюмдар	50,6	62,0	50,4	48,0	42,3	Двери, окна, коробки для дверей и рамы оконные, ставни, жалюзи и изделия аналогичные
чакан ишканалар	50,6	62,0	50,4	48,0	42,3	малые предприятия
орто ишканалар	-	-	-	-	-	средние предприятия
Эмерек	59,0	65,2	72,5	73,0	63,1	Мебель
чакан ишканалар	39,1	27,2	30,4	26,7	22,1	малые предприятия
орто ишканалар	19,9	38,0	42,1	46,3	41,0	средние предприятия

**4.5. Айыл чарба продукцияларынын  
аймактар боюнча көлөмү**

(миллион сом)

**Объем продукции сельского хозяйства  
по территории**

(миллионов сомов)

	2010	2011	2012	2013	2014	
<b>Кыргыз Республикасы</b>	<b>70 849,8</b>	<b>90 211,2</b>	<b>101 915,5</b>	<b>107 439,0</b>	<b>118 995,0</b>	<b>Кыргызская Республика</b>
чакан ишканалар	695,8	921,7	1 138,6	1 301,3	1 204,6	малые предприятия
орто ишканалар	918,5	1 142,8	1 293,2	1 501,8	1 430,4	средние предприятия
дыйкан (фермер)						крестьянские (фермерские)
чарбалары	69 235,5	88 146,7	99 483,7	104 635,9	116 360,0	хозяйства
<b>Баткен облусу</b>	<b>5 586,0</b>	<b>7 838,6</b>	<b>9 658,9</b>	<b>9 003,3</b>	<b>10 458,2</b>	<b>Баткенская область</b>
чакан ишканалар	11,2	22,2	22,8	55,5	54,0	малые предприятия
орто ишканалар	-	-	-	-	-	средние предприятия
дыйкан (фермер)						крестьянские (фермерские)
чарбалары	5 574,8	7 816,4	9 636,1	8 947,8	10 404,2	хозяйства
<b>Жалал-Абад облусу</b>	<b>16 269,9</b>	<b>20 353,7</b>	<b>23 543,2</b>	<b>23 538,6</b>	<b>27 925,9</b>	<b>Джалал-Абадская область</b>
чакан ишканалар	29,5	33,5	61,9	52,0	40,2	малые предприятия
орто ишканалар	100,5	94,8	140,2	226,5	261,2	средние предприятия
дыйкан (фермер)						крестьянские (фермерские)
чарбалары	16 139,9	20 225,4	23 341,1	23 260,1	27 624,5	хозяйства
<b>Ысык-Көл облусу</b>	<b>8 950,8</b>	<b>8 671,3</b>	<b>9 743,1</b>	<b>9 720,6</b>	<b>13 011,0</b>	<b>Иссык-Кульская область</b>
чакан ишканалар	94,7	121,9	125,9	80,2	97,4	малые предприятия
орто ишканалар	56,9	156,7	133,5	167,5	292,1	средние предприятия
дыйкан (фермер)						крестьянские (фермерские)
чарбалары	8 799,2	8 392,7	9 483,7	9 472,9	12 621,5	хозяйства
<b>Нарын облусу</b>	<b>7 258,1</b>	<b>9 065,4</b>	<b>10 499,9</b>	<b>10 744,4</b>	<b>10 625,9</b>	<b>Нарынская область</b>
чакан ишканалар	54,1	19,1	7,7	14,1	13,5	малые предприятия
орто ишканалар	-	-	-	-	-	средние предприятия
дыйкан (фермер)						крестьянские (фермерские)
чарбалары	7 204,0	9 046,3	10 492,2	10 730,3	10 612,4	хозяйства
<b>Ош облусу</b>	<b>9 164,3</b>	<b>13 007,3</b>	<b>15 046,3</b>	<b>14 346,8</b>	<b>15 185,2</b>	<b>Ошская область</b>
чакан ишканалар	103,9	140,7	176,2	184,6	202,5	малые предприятия
орто ишканалар	100,8	203,5	143,6	133,6	152,8	средние предприятия
дыйкан (фермер)						крестьянские (фермерские)
чарбалары	8 959,6	12 663,1	14 726,5	14 028,6	14 829,9	хозяйства
<b>Талас облусу</b>	<b>7 490,3</b>	<b>7 272,9</b>	<b>9 941,9</b>	<b>13 598,5</b>	<b>14 712,9</b>	<b>Таласская область</b>
чакан ишканалар	33,8	80,2	133,6	170,9	205,5	малые предприятия
орто ишканалар	40,6	-	-	-	-	средние предприятия
дыйкан (фермер)						крестьянские (фермерские)
чарбалары	7 415,9	7 192,7	9 808,3	13 427,6	14 507,4	хозяйства
<b>Чуй облусу</b>	<b>16 001,4</b>	<b>23 779,3</b>	<b>23 183,5</b>	<b>26 243,7</b>	<b>26 804,8</b>	<b>Чуйская область</b>
чакан ишканалар	368,4	503,7	610,0	743,1	590,1	малые предприятия
орто ишканалар	619,5	687,6	875,7	973,7	723,4	средние предприятия
дыйкан (фермер)						крестьянские (фермерские)
чарбалары	15 013,5	22 588,0	21 697,8	24 526,9	25 491,3	хозяйства
<b>Бишкек ш.</b>	<b>0,4</b>	<b>0,5</b>	<b>0,6</b>	<b>1,3</b>	<b>2,2</b>	<b>г.Бишкек</b>
чакан ишканалар	0,2	0,3	0,4	0,8	1,3	малые предприятия
орто ишканалар	0,2	0,2	0,2	0,5	0,9	средние предприятия
дыйкан (фермер)						крестьянские (фермерские)
чарбалары	-	-	-	-	-	хозяйства
<b>Ош ш.</b>	<b>128,6</b>	<b>222,2</b>	<b>298,1</b>	<b>241,8</b>	<b>268,9</b>	<b>г.Ош</b>
чакан ишканалар	0,0	0,1	0,1	0,1	0,1	малые предприятия
орто ишканалар	-	-	-	-	-	средние предприятия
дыйкан (фермер)						крестьянские (фермерские)
чарбалары	128,6	222,1	298,0	241,7	268,8	хозяйства



#### 4.6. Айыл чарба продукцияларынын аймактар боюнча көлөмү

(республиканын, облустардын жалпы көлөмүнө карата пайыз менен)

#### Объем продукции сельского хозяйства по территории

(в процентах к общему объему республики, области)

	2010	2011	2012	2013	2014	
<b>Кыргыз Республикасы</b>	<b>61,6</b>	<b>60,5</b>	<b>62,3</b>	<b>55,3</b>	<b>61,2</b>	<b>Кыргызская Республика</b>
чакан ишканалар	0,6	0,6	0,7	0,7	0,6	малые предприятия
орто ишканалар	0,8	0,8	0,8	0,8	0,7	средние предприятия
дыйкан (фермер)						крестьянские (фермерские)
чарбалары	60,2	59,1	60,8	53,8	59,9	хозяйства
<b>Баткен облусу</b>	<b>62,3</b>	<b>61,5</b>	<b>65,1</b>	<b>54,4</b>	<b>63,3</b>	<b>Баткенская область</b>
чакан ишканалар	0,1	0,2	0,2	0,3	0,3	малые предприятия
орто ишканалар	-	-	-	-	-	средние предприятия
дыйкан (фермер)						крестьянские (фермерские)
чарбалары	62,2	61,3	64,9	54,1	63,0	хозяйства
<b>Жалал-Абад облусу</b>	<b>75,8</b>	<b>73,1</b>	<b>75,1</b>	<b>60,0</b>	<b>71,2</b>	<b>Джалал-Абадская область</b>
чакан ишканалар	0,1	0,1	0,2	0,1	0,1	малые предприятия
орто ишканалар	0,5	0,3	0,4	0,6	0,7	средние предприятия
дыйкан (фермер)						крестьянские (фермерские)
чарбалары	75,2	72,7	74,5	59,3	70,4	хозяйства
<b>Ысык-Көл облусу</b>	<b>55,5</b>	<b>49,0</b>	<b>48,1</b>	<b>39,6</b>	<b>53,1</b>	<b>Иссык-Кульская область</b>
чакан ишканалар	0,6	0,7	0,6	0,3	0,4	малые предприятия
орто ишканалар	0,4	0,9	0,7	0,7	1,2	средние предприятия
дыйкан (фермер)						крестьянские (фермерские)
чарбалары	54,5	47,4	46,8	38,6	51,5	хозяйства
<b>Нарын облусу</b>	<b>86,6</b>	<b>84,1</b>	<b>87,3</b>	<b>81,0</b>	<b>80,1</b>	<b>Нарынская область</b>
чакан ишканалар	0,6	0,2	0,1	0,1	0,1	малые предприятия
орто ишканалар	-	-	-	-	-	средние предприятия
дыйкан (фермер)						крестьянские (фермерские)
чарбалары	86,0	83,9	87,2	80,9	80,0	хозяйства
<b>Ош облусу</b>	<b>44,4</b>	<b>44,0</b>	<b>45,9</b>	<b>41,5</b>	<b>44,0</b>	<b>Ошская область</b>
чакан ишканалар	0,5	0,5	0,5	0,5	0,6	малые предприятия
орто ишканалар	0,5	0,7	0,4	0,4	0,4	средние предприятия
дыйкан (фермер)						крестьянские (фермерские)
чарбалары	43,4	42,8	45,0	40,6	43,0	хозяйства
<b>Талас облусу</b>	<b>68,0</b>	<b>62,7</b>	<b>71,2</b>	<b>65,4</b>	<b>70,8</b>	<b>Таласская область</b>
чакан ишканалар	0,3	0,7	1,0	0,8	1,0	малые предприятия
орто ишканалар	0,4	-	-	-	-	средние предприятия
дыйкан (фермер)						крестьянские (фермерские)
чарбалары	67,3	62,0	70,2	64,6	69,8	хозяйства
<b>Чуй облусу</b>	<b>57,7</b>	<b>62,6</b>	<b>61,8</b>	<b>59,0</b>	<b>60,2</b>	<b>Чуйская область</b>
чакан ишканалар	1,3	1,4	1,6	1,7	1,3	малые предприятия
орто ишканалар	2,2	1,8	2,3	2,2	1,6	средние предприятия
дыйкан (фермер)						крестьянские (фермерские)
чарбалары	54,2	59,4	57,9	55,1	57,3	хозяйства
<b>Бишкек ш.</b>	<b>0,2</b>	<b>0,2</b>	<b>0,3</b>	<b>0,5</b>	<b>0,7</b>	<b>г.Бишкек</b>
чакан ишканалар	0,1	0,1	0,2	0,3	0,4	малые предприятия
орто ишканалар	0,1	0,1	0,1	0,2	0,3	средние предприятия
дыйкан (фермер)						крестьянские (фермерские)
чарбалары	-	-	-	-	-	хозяйства
<b>Ош ш.</b>	<b>27,8</b>	<b>32,7</b>	<b>44,1</b>	<b>33,1</b>	<b>36,8</b>	<b>г.Ош</b>
чакан ишканалар	-	-	-	-	-	малые предприятия
орто ишканалар	-	-	-	-	-	средние предприятия
дыйкан (фермер)						крестьянские (фермерские)
чарбалары	27,8	32,7	44,1	33,1	36,8	хозяйства

**4.7.Чакан жана орто ишканаларга тике чет өлкөлүк инвестициялардын экономикалык ишмердиктин түрлөрү**

*(кетүү агымын эсептебегенде, АКШнын миллион доллары)*

**Поступление прямых иностранных инвестиций в малые и средние предприятия по видам экономической деятельности**

*(без учета оттока, миллионов долларов США)*

	2010	2011	2012	2013	2014	
<b>Бардыгы</b>	<b>162,2</b>	<b>204,5</b>	<b>242,7</b>	<b>303,3</b>	<b>216,2</b>	<b>Всего</b>
чакан ишканалар	132,9	171,1	128,5	233,2	134,1	малые предприятия
орто ишканалар	29,3	33,4	114,2	70,1	82,1	средние предприятия
<b>Айыл-чарба, токой чарба жана балык уулоочулук</b>	<b>0,0</b>	<b>0,0</b>	<b>2,0</b>	<b>0,3</b>	-	<b>Сельское хозяйство, лесное хозяйство и рыболовство</b>
чакан ишканалар	0,0	0,0	0,0	0,3	-	малые предприятия
орто ишканалар	-	-	2,0	-	-	средние предприятия
<b>Өнөр жай - бардыгы</b>	<b>14,1</b>	<b>42,7</b>	<b>94,8</b>	<b>62,7</b>	<b>70,9</b>	<b>Промышленность - всего</b>
чакан ишканалар	12,8	40,4	20,0	53,2	21,7	малые предприятия
орто ишканалар	1,3	2,3	74,8	9,5	49,2	средние предприятия
анын ичинде:						в том числе:
Пайдалуу кендерди казуу	1,0	1,8	4,9	22,7	12,8	Добыча полезных ископаемых
чакан ишканалар	1,0	1,8	4,9	22,7	12,8	малые предприятия
орто ишканалар	-	-	-	-	-	средние предприятия
Иштетүү өндүрүшү	13,2	40,9	89,9	39,9	20,2	Обрабатывающие производства
чакан ишканалар	11,8	38,6	15,1	30,4	8,9	малые предприятия
орто ишканалар	1,3	2,3	74,8	9,5	11,3	средние предприятия
Электр энергия, газ, буу жана кондицияланган аба менен камсыздоо (жабдуу)	0,0	-	0,0	0,0	37,9	Обеспечение (снабжение) электроэнергией, газом, паром и кондиционированным воздухом
чакан ишканалар	0,0	-	0,0	0,0	-	малые предприятия
орто ишканалар	-	-	-	-	37,9	средние предприятия
Суу менен жабдуу, тазалоо, калдыктарды иштетүү жана кайра пайдалануучу чийки затты алуу	0,0	0,0	0,0	0,1	0,0	Водоснабжение, очистка, обработка отходов и получение вторичного сырья
чакан ишканалар	0,0	0,0	0,0	0,1	0,0	малые предприятия
орто ишканалар	-	-	-	-	-	средние предприятия
<b>Курулуш</b>	<b>12,9</b>	<b>7,9</b>	<b>27,8</b>	<b>15,5</b>	<b>20,0</b>	<b>Строительство</b>
чакан ишканалар	11,0	7,9	27,8	13,2	18,4	малые предприятия
орто ишканалар	1,9	0,0	-	2,3	1,6	средние предприятия

(уландысы)

(продолжение)

	2010	2011	2012	2013	2014	
<b>Дүң жана чекене соода; автомобилдерди жана мотоциклдарды ондоо</b>	<b>52,6</b>	<b>20,7</b>	<b>30,8</b>	<b>66,6</b>	<b>37,7</b>	<b>Оптовая и розничная торговля; ремонт автомобилей и мотоциклов</b>
чакан ишканалар	30,0	20,0	21,8	31,8	22,3	малые предприятия
орто ишканалар	22,6	0,7	9,0	34,8	15,4	средние предприятия
<b>Транспорт ишмердиги жана жүктөрдү сактоо</b>	<b>0,2</b>	<b>23,3</b>	<b>6,5</b>	<b>10,1</b>	<b>6,0</b>	<b>Транспортная деятельность и хранение грузов</b>
чакан ишканалар	0,2	0,5	3,4	0,3	1,0	малые предприятия
орто ишканалар	-	22,8	3,1	9,8	5,0	средние предприятия
<b>Мейманканалар менен ресторандар ишмердиги</b>	<b>0,2</b>	<b>0,0</b>	<b>0,3</b>	<b>0,1</b>	<b>0,0</b>	<b>Деятельность гостиниц и ресторанов</b>
чакан ишканалар	-	0,0	0,3	0,1	0,0	малые предприятия
орто ишканалар	0,2	-	-	-	-	средние предприятия
<b>Маалымат жана байланыш</b>	<b>1,0</b>	<b>2,0</b>	<b>2,6</b>	<b>3,3</b>	<b>13,1</b>	<b>Информация и связь</b>
чакан ишканалар	0,1	0,4	1,9	1,5	11,4	малые предприятия
орто ишканалар	0,9	1,6	0,7	1,8	1,7	средние предприятия
<b>Финансылык ортомчулук жана камсыздандыруу</b>	<b>3,9</b>	<b>8,0</b>	<b>1,8</b>	<b>20,0</b>	<b>11,5</b>	<b>Финансовое посредничество и страхование</b>
чакан ишканалар	1,6	2,3	1,8	13,9	9,2	малые предприятия
орто ишканалар	2,3	5,7	-	6,1	2,3	средние предприятия
<b>Кыймылсыз мүлк операциялары</b>	<b>0,3</b>	<b>0,2</b>	<b>4,0</b>	<b>2,6</b>	<b>3,1</b>	<b>Операции с недвижимым имуществом</b>
чакан ишканалар	0,3	0,2	4,0	2,6	3,1	малые предприятия
орто ишканалар	-	-	-	-	-	средние предприятия
<b>Кесиптик, илимий жана техникалык ишмердик</b>	<b>77,0</b>	<b>99,7</b>	<b>70,8</b>	<b>121,9</b>	<b>53,9</b>	<b>Профессиональная, научная и техническая деятельность</b>
чакан ишканалар	76,9	99,4	46,2	116,1	47,0	малые предприятия
орто ишканалар	0,1	0,3	24,6	5,8	6,9	средние предприятия
<b>Административтик жана көмөкчү ишмердик</b>	<b>0,0</b>	<b>-</b>	<b>1,1</b>	<b>0,0</b>	<b>0,0</b>	<b>Административная и вспомогательная деятельность</b>
чакан ишканалар	0,0	-	1,1	0,0	0,0	малые предприятия
орто ишканалар	-	-	-	-	-	средние предприятия
<b>Билим берүү</b>	<b>-</b>	<b>0,0</b>	<b>-</b>	<b>-</b>	<b>0,0</b>	<b>Образование</b>
чакан ишканалар	-	0,0	-	-	0,0	малые предприятия
орто ишканалар	-	-	-	-	-	средние предприятия

(уландысы)

(продолжение)

	2010	2011	2012	2013	2014	
<b>Саламаттыкты сактоо жана калкты социалдык жактан тейлөө</b>	-	-	<b>0,1</b>	-	-	<b>Здравоохранение и социальное обслуживание населения</b>
чакан ишканалар	-	-	0,1	-	-	малые предприятия
орто ишканалар	-	-	-	-	-	средние предприятия
<b>Искусство, көңүл ачуу жана эс алуу</b>	-	-	<b>0,1</b>	<b>0,2</b>	-	<b>Искусство, развлечения и отдых</b>
чакан ишканалар	-	-	0,1	0,2	-	малые предприятия
орто ишканалар	-	-	-	-	-	средние предприятия
<b>Башка тейлөө ишмердиги</b>	-	-	-	<b>0,0</b>	-	<b>Прочая обслуживающая деятельность</b>
чакан ишканалар	-	-	-	0,0	-	малые предприятия
орто ишканалар	-	-	-	-	-	средние предприятия

**4.8. Чакан жана орто ишканаларга тике чет өлкөлүк инвестициялардын аймактар боюнча түшүүсү**

*(кетүү агымын эсептебегенде, АКШнын миллион доллары)*

**Поступление прямых иностранных инвестиций в малые и средние предприятия по территории**

*(без учета оттока, миллионов долларов США)*

	2010	2011	2012	2013	2014	
<b>Кыргыз Республикасы</b>	<b>162,2</b>	<b>204,5</b>	<b>242,7</b>	<b>303,3</b>	<b>216,2</b>	<b>Кыргызская Республика</b>
чакан ишканалар	132,9	171,1	128,5	233,2	134,1	малые предприятия
орто ишканалар	29,3	33,4	114,2	70,1	82,1	средние предприятия
<b>Баткен облусу</b>	<b>2,6</b>	<b>56,5</b>	<b>11,6</b>	<b>6,7</b>	<b>4,4</b>	<b>Баткенская область</b>
чакан ишканалар	2,6	56,5	11,6	1,0	1,6	малые предприятия
орто ишканалар	-	-	-	5,7	2,8	средние предприятия
<b>Жалал-Абад облусу</b>						<b>Джалал-Абадская область</b>
чакан ишканалар	45,6	7,1	7,9	27,6	13,7	малые предприятия
орто ишканалар	-	-	-	-	3,1	средние предприятия
<b>Ысык-Көл облусу</b>						<b>Иссык-Кульская область</b>
чакан ишканалар	1,2	1,6	1,6	5,1	3,2	малые предприятия
орто ишканалар	1,1	0,4	0,3	4,6	2,5	средние предприятия
орто ишканалар	0,1	1,2	1,3	0,5	0,7	средние предприятия
<b>Нарын облусу</b>	<b>0,2</b>	<b>0,3</b>	<b>0,1</b>	<b>0,2</b>	<b>0,0</b>	<b>Нарынская область</b>
чакан ишканалар	0,2	0,3	0,1	0,2	0,0	малые предприятия
орто ишканалар	-	-	-	-	-	средние предприятия
<b>Ош облусу</b>	<b>4,0</b>	<b>13,1</b>	<b>7,6</b>	<b>19,4</b>	<b>2,9</b>	<b>Ошская область</b>
чакан ишканалар	4,0	13,1	7,6	18,7	1,9	малые предприятия
орто ишканалар	-	-	-	0,7	1,0	средние предприятия
<b>Талас облусу</b>	-	<b>2,3</b>	<b>10,2</b>	<b>2,2</b>	<b>34,4</b>	<b>Таласская область</b>
чакан ишканалар	-	2,3	1,6	2,2	34,4	малые предприятия
орто ишканалар	-	-	8,6	0,0	-	средние предприятия
<b>Чуй облусу</b>	<b>16,0</b>	<b>33,7</b>	<b>71,7</b>	<b>17,4</b>	<b>4,6</b>	<b>Чуйская область</b>
чакан ишканалар	14,9	32,4	0,5	15,2	1,2	малые предприятия
орто ишканалар	1,1	1,3	71,2	2,2	3,4	средние предприятия
<b>Бишкек ш.</b>	<b>92,6</b>	<b>89,8</b>	<b>132,0</b>	<b>224,7</b>	<b>149,3</b>	<b>г.Бишкек</b>
чакан ишканалар	64,5	58,9	98,9	163,7	78,2	малые предприятия
орто ишканалар	28,1	30,9	33,1	61,0	71,1	средние предприятия
<b>Ош ш.</b>	-	<b>0,1</b>	<b>0,0</b>	<b>0,0</b>	<b>0,6</b>	<b>г.Ош</b>
чакан ишканалар	-	0,1	0,0	0,0	0,6	малые предприятия
орто ишканалар	-	-	-	-	-	средние предприятия

**4.9. Чакан жана орто ишканалар менен негизги капиталга инвестицияларды экономикалык ишмердиктин түрлөрү боюнча пайдалануу**  
(миллион сом)

**Использование инвестиций в основной капитал малыми и средними предприятиями по видам экономической деятельности**  
(миллионов сомов)

	2010	2011	2012	2013	2014	
<b>Бардыгы</b>	<b>10 071,2</b>	<b>7 419,9</b>	<b>17 276,2</b>	<b>18 407,1</b>	<b>11 749,9</b>	<b>Всего</b>
чакан ишканалар	4 227,0	6 730,2	10 931,9	15 842,6	9 305,7	малые предприятия
орто ишканалар	5 844,2	689,7	6 344,3	2 564,5	2 444,2	средние предприятия
<b>Айыл-чарба, токой чарба жана балык уулоочулук</b>	<b>20,6</b>	<b>21,7</b>	<b>54,8</b>	<b>32,3</b>	<b>9,1</b>	<b>Сельское хозяйство, лесное хозяйство и рыболовство</b>
чакан ишканалар	20,6	21,7	54,8	31,4	9,1	малые предприятия
орто ишканалар	-	-	-	0,9	-	средние предприятия
<b>Өнөр жай - бардыгы</b>	<b>3 762,9</b>	<b>678,4</b>	<b>5 883,5</b>	<b>3 502,4</b>	<b>1 926,1</b>	<b>Промышленность - всего</b>
чакан ишканалар	681,3	600,9	617,5	2 689,3	912,7	малые предприятия
орто ишканалар	3 081,6	77,5	5 266,0	813,1	1 013,4	средние предприятия
анын ичинде:						в том числе:
Пайдалуу кендерди казуу	349,1	547,4	140,7	411,4	83,0	Добыча полезных ископаемых
чакан ишканалар	349,1	526,2	140,7	411,4	83,0	малые предприятия
орто ишканалар	-	21,2	-	-	-	средние предприятия
Иштетүү өндүрүшү	553,3	74,3	5 647,4	2 313,5	1 104,8	Обрабатывающие производства
чакан ишканалар	320,9	20,8	384,2	1 507,3	129,8	малые предприятия
орто ишканалар	232,4	53,5	5 263,2	806,2	975,0	средние предприятия
Электр энергия, газ, буу жана кондицияланган аба менен камсыздоо (жабдуу)	2 850,1	13,0	85,3	544,2	738,3	Обеспечение (снабжение) электроэнергией, газом, паром и кондиционированным воздухом
чакан ишканалар	0,9	10,2	82,5	537,3	699,9	малые предприятия
орто ишканалар	2 849,2	2,8	2,8	6,9	38,4	средние предприятия
Суу менен жабдуу, тазалоо, калдыктарды иштетүү жана кайра пайдалануучу чийки затты алуу	10,4	43,7	10,1	233,3	-	Водоснабжение, очистка, обработка отходов и получение вторичного сырья
чакан ишканалар	10,4	43,7	10,1	233,3	-	малые предприятия
орто ишканалар	-	-	-	-	-	средние предприятия
<b>Курулуш</b>	<b>148,9</b>	<b>0,5</b>	<b>1,1</b>	<b>27,4</b>	<b>-</b>	<b>Строительство</b>
чакан ишканалар	148,9	0,5	1,1	11,9	-	малые предприятия
орто ишканалар	-	-	-	15,5	-	средние предприятия

(уландысы)

(продолжение)

	2010	2011	2012	2013	2014	
<b>Дүң жана чекене соода; автомобилдерди жана мотоциклдарды ондоо</b>	<b>113,6</b>	<b>49,5</b>	<b>1 417,6</b>	<b>1 372,0</b>	<b>460,9</b>	<b>Оптовая и розничная торговля; ремонт автомобилей и мотоциклов</b>
чакан ишканалар	109,4	31,1	1 234,1	878,7	456,2	малые предприятия
орто ишканалар	4,2	18,4	183,5	493,3	4,7	средние предприятия
<b>Транспорт ишмердиги жана жүктөрдү сактоо</b>	<b>2 434,7</b>	<b>3 721,5</b>	<b>4 175,6</b>	<b>6 095,3</b>	<b>3 765,1</b>	<b>Транспортная деятельность и хранение грузов</b>
чакан ишканалар	16,7	3 721,2	4 165,6	6 073,8	3 764,6	малые предприятия
орто ишканалар	2 418,0	0,3	10,0	21,5	0,5	средние предприятия
<b>Мейманканалар менен ресторандар ишмердиги</b>	<b>613,9</b>	<b>90,0</b>	<b>693,1</b>	<b>312,8</b>	<b>131,1</b>	<b>Деятельность гостиниц и ресторанов</b>
чакан ишканалар	613,2	89,6	651,3	255,9	130,7	малые предприятия
орто ишканалар	0,7	0,4	41,8	56,9	0,4	средние предприятия
<b>Маалымат жана байланыш</b>	<b>189,8</b>	<b>8,8</b>	<b>512,3</b>	<b>1 072,8</b>	<b>294,2</b>	<b>Информация и связь</b>
чакан ишканалар	49,4	0,4	413,4	991,9	181,3	малые предприятия
орто ишканалар	140,4	8,4	98,9	80,9	112,9	средние предприятия
<b>Финансылык ортомчулук жана камсыздандыруу</b>	<b>70,6</b>	<b>1,8</b>	<b>219,4</b>	<b>51,5</b>	<b>14,2</b>	<b>Финансовое посредничество и страхование</b>
чакан ишканалар	67,8	0,5	209,9	-	-	малые предприятия
орто ишканалар	2,8	1,3	9,5	51,5	14,2	средние предприятия
<b>Кыймылсыз мүлк операциялары</b>	<b>414,5</b>	<b>139,7</b>	<b>168,7</b>	<b>66,3</b>	<b>38,8</b>	<b>Операции с недвижимым имуществом</b>
чакан ишканалар	405,0	128,2	128,1	59,6	11,7	малые предприятия
орто ишканалар	9,5	11,5	40,6	6,7	27,1	средние предприятия
<b>Кесиптик, илимий жана техникалык ишмердик</b>	<b>1,8</b>	-	<b>37,5</b>	<b>3,8</b>	-	<b>Профессиональная, научная и техническая деятельность</b>
чакан ишканалар	-	-	37,5	3,8	-	малые предприятия
орто ишканалар	1,8	-	-	-	-	средние предприятия
<b>Административтик жана көмөкчү ишмердик</b>	<b>16,4</b>	<b>13,2</b>	<b>25,2</b>	-	<b>6,6</b>	<b>Административная и вспомогательная деятельность</b>
чакан ишканалар	16,4	13,2	25,2	-	6,6	малые предприятия
орто ишканалар	-	-	-	-	-	средние предприятия

(уландысы)

(продолжение)

	2010	2011	2012	2013	2014	
<b>Мамлекеттик башкаруу жана коргоо;</b>						<b>Государственное управление и оборона;</b>
<b>милдеттүү социалдык камсыздоо</b>	-	-	-	453,7	-	<b>обязательное социальное обеспечение</b>
чакан ишканалар	-	-	-	153,7	-	малые предприятия
орто ишканалар	-	-	-	-	-	средние предприятия
<b>Билим берүү</b>	<b>68,4</b>	<b>148,1</b>	<b>9,6</b>	<b>2,8</b>	<b>5,3</b>	<b>Образование</b>
чакан ишканалар	68,4	148,1	9,6	2,8	5,3	малые предприятия
орто ишканалар	-	-	-	-	-	средние предприятия
<b>Саламаттыкты сактоо жана калкты</b>						<b>Здравоохранение и социальное</b>
<b>социалдык жактан тейлөө</b>	<b>4,1</b>	-	-	<b>95,6</b>	<b>0,6</b>	<b>обслуживание населения</b>
чакан ишканалар	4,1	-	-	95,6	0,6	малые предприятия
орто ишканалар	-	-	-	-	-	средние предприятия
<b>Искусство, көңүл ачуу жана эс алуу</b>	<b>33,9</b>	<b>19,6</b>	<b>89,8</b>	<b>83,6</b>	<b>23,8</b>	<b>Искусство, развлечения и отдых</b>
чакан ишканалар	23,6	16,3	50,2	16,9	23,6	малые предприятия
орто ишканалар	10,3	3,3	39,6	66,7	0,2	средние предприятия
<b>Башка тейлөө ишмердиги</b>	-	-	<b>118,3</b>	<b>126,1</b>	<b>31,6</b>	<b>Прочая обслуживающая деятельность</b>
чакан ишканалар	-	-	118,3	126,1	31,6	малые предприятия
орто ишканалар	-	-	-	-	-	средние предприятия



**4.10. Чакан жана орто ишканалар менен  
негизги капиталга инвестицияларды  
аймактар боюнча пайдалануу**  
(миллион сом)

**Использование инвестиций в  
основной капитал малыми и средними  
предприятиями по территории**  
(миллионов сомов)

	2010	2011	2012	2013	2014	
<b>Кыргыз Республикасы</b>	<b>10 071,2</b>	<b>7 419,9</b>	<b>17 276,2</b>	<b>18 407,1</b>	<b>11 749,9</b>	<b>Кыргызская Республика</b>
чакан ишканалар	4 227,0	6 730,2	10 931,9	15 842,6	9 305,7	малые предприятия
орто ишканалар	5 844,2	689,7	6 344,3	2 564,5	2 444,2	средние предприятия
<b>Баткен облусу</b>	<b>322,8</b>	<b>925,1</b>	<b>1 361,7</b>	<b>1 987,2</b>	<b>204,8</b>	<b>Баткенская область</b>
чакан ишканалар	7,7	925,1	1 361,6	1 986,0	204,8	малые предприятия
орто ишканалар	315,1	-	0,1	1,2	-	средние предприятия
<b>Жалал-Абад облусу</b>	<b>2 891,8</b>	<b>130,8</b>	<b>320,3</b>	<b>742,3</b>	<b>195,0</b>	<b>Джалал-Абадская область</b>
чакан ишканалар	45,9	109,6	308,0	734,3	195,0	малые предприятия
орто ишканалар	2 845,9	21,2	12,3	8,0	-	средние предприятия
<b>Ысык-Көл облусу</b>	<b>577,7</b>	<b>45,8</b>	<b>159,8</b>	<b>953,8</b>	<b>236,4</b>	<b>Иссык-Кульская область</b>
чакан ишканалар	567,9	42,5	159,8	953,7	226,7	малые предприятия
орто ишканалар	9,8	3,3	-	0,1	9,7	средние предприятия
<b>Нарын облусу</b>	<b>545,6</b>	<b>719,6</b>	<b>1 904,4</b>	<b>2 277,9</b>	<b>2 773,9</b>	<b>Нарынская область</b>
чакан ишканалар	310,2	719,6	1 901,7	2 262,4	2 769,4	малые предприятия
орто ишканалар	235,4	-	2,7	15,5	4,5	средние предприятия
<b>Ош облусу</b>	<b>1 674,7</b>	<b>2 566,2</b>	<b>901,4</b>	<b>756,6</b>	<b>630,4</b>	<b>Ошская область</b>
чакан ишканалар	51,7	2 566,2	897,4	756,6	630,4	малые предприятия
орто ишканалар	1 623,0	-	4,0	-	-	средние предприятия
<b>Талас облусу</b>	<b>278,1</b>	<b>162,5</b>	<b>62,3</b>	<b>110,8</b>	<b>53,5</b>	<b>Таласская область</b>
чакан ишканалар	14,7	159,7	49,2	103,8	15,2	малые предприятия
орто ишканалар	263,4	2,8	13,1	7,0	38,3	средние предприятия
<b>Чуй облусу</b>	<b>603,7</b>	<b>87,5</b>	<b>6 231,7</b>	<b>3 128,9</b>	<b>1 677,4</b>	<b>Чуйская область</b>
чакан ишканалар	375,7	75,1	1 189,8	2 718,5	768,1	малые предприятия
орто ишканалар	228,0	12,4	5 041,9	410,4	909,3	средние предприятия
<b>Бишкек ш.</b>	<b>3 170,6</b>	<b>2 709,6</b>	<b>6 253,7</b>	<b>8 307,2</b>	<b>5 842,3</b>	<b>г.Бишкек</b>
чакан ишканалар	2 770,9	2 084,5	5 000,2	6 191,8	4 360,1	малые предприятия
орто ишканалар	399,7	625,1	1 253,5	2 115,4	1 482,2	средние предприятия
<b>Ош ш.</b>	<b>106,2</b>	<b>72,8</b>	<b>80,9</b>	<b>142,4</b>	<b>136,2</b>	<b>г.Ош</b>
чакан ишканалар	82,3	47,9	64,2	135,5	136,0	малые предприятия
орто ишканалар	23,9	24,9	16,7	6,9	0,2	средние предприятия

**4.11. Өз күчү менен аткарылган  
подряддык иштердин аймактар боюнча  
көлөмү**  
(миллион сом)

**Объем подрядных работ, выполненный  
собственными силами по территории**  
(миллионов сомов)

	2010	2011	2012	2013	2014	
<b>Кыргыз Республикасы</b>	<b>14 171,1</b>	<b>20 231,1</b>	<b>23 722,5</b>	<b>31 391,6</b>	<b>35 582,3</b>	<b>Кыргызская Республика</b>
чакан ишканалар	5 779,6	7 268,5	8 142,0	10 296,6	9 926,6	малые предприятия
орто ишканалар	4 304,5	4 225,0	3 679,6	5 008,7	5 508,6	средние предприятия
жеке ишкерлер	4 087,0	8 737,6	11 900,9	16 086,3	20 147,1	индивидуальные предприниматели
<b>Баткен облусу</b>	<b>255,3</b>	<b>374,2</b>	<b>387,7</b>	<b>449,2</b>	<b>644,6</b>	<b>Баткенская область</b>
чакан ишканалар	101,4	147,7	277,8	332,5	186,0	малые предприятия
орто ишканалар	108,5	142,1	-	-	286,6	средние предприятия
жеке ишкерлер	45,4	84,4	109,9	116,7	172,0	индивидуальные предприниматели
<b>Жалал-Абад облусу</b>	<b>1 405,9</b>	<b>1 986,0</b>	<b>2 045,5</b>	<b>2 462,4</b>	<b>3 238,3</b>	<b>Джалал-Абадская область</b>
чакан ишканалар	288,0	453,6	514,0	511,3	610,1	малые предприятия
орто ишканалар	714,1	200,4	145,4	498,9	527,4	средние предприятия
жеке ишкерлер	403,8	1 332,0	1 386,1	1 452,2	2 100,8	индивидуальные предприниматели
<b>Ысык-Көл облусу</b>	<b>675,9</b>	<b>1 044,1</b>	<b>1 470,2</b>	<b>2 346,8</b>	<b>2 771,7</b>	<b>Иссык-Кульская область</b>
чакан ишканалар	210,2	241,1	296,6	379,2	355,9	малые предприятия
орто ишканалар	83,6	89,9	81,3	84,2	168,6	средние предприятия
жеке ишкерлер	382,1	713,1	1 092,3	1 883,4	2 247,2	индивидуальные предприниматели
<b>Нарын облусу</b>	<b>309,3</b>	<b>404,5</b>	<b>741,6</b>	<b>874,9</b>	<b>978,6</b>	<b>Нарынская область</b>
чакан ишканалар	231,3	293,3	490,2	447,6	451,7	малые предприятия
орто ишканалар	18,1	11,7	80,6	182,5	220,6	средние предприятия
жеке ишкерлер	59,9	99,5	170,8	244,8	306,3	индивидуальные предприниматели
<b>Ош облусу</b>	<b>277,7</b>	<b>401,2</b>	<b>899,6</b>	<b>1 692,9</b>	<b>1 893,9</b>	<b>Ошская область</b>
чакан ишканалар	165,4	248,3	255,3	286,3	218,8	малые предприятия
орто ишканалар	23,0	-	58,7	51,1	53,4	средние предприятия
жеке ишкерлер	89,3	152,9	585,6	1 355,5	1 621,7	индивидуальные предприниматели
<b>Талас облусу</b>	<b>186,7</b>	<b>271,1</b>	<b>269,5</b>	<b>397,7</b>	<b>486,8</b>	<b>Таласская область</b>
чакан ишканалар	109,8	156,3	111,8	186,7	244,4	малые предприятия
орто ишканалар	56,8	13,8	31,3	67,6	57,5	средние предприятия
жеке ишкерлер	20,1	101,0	126,4	143,4	184,9	индивидуальные предприниматели
<b>Чуй облусу</b>	<b>2 449,8</b>	<b>3 030,3</b>	<b>3 964,0</b>	<b>4 862,9</b>	<b>5 234,0</b>	<b>Чуйская область</b>
чакан ишканалар	822,3	615,0	1 269,0	1 206,5	1 008,0	малые предприятия
орто ишканалар	675,9	686,2	266,4	442,4	526,8	средние предприятия
жеке ишкерлер	951,6	1 729,1	2 428,6	3 214,0	3 699,2	индивидуальные предприниматели
<b>Бишкек ш.</b>	<b>7 522,7</b>	<b>9 746,5</b>	<b>11 680,5</b>	<b>15 835,7</b>	<b>17 528,8</b>	<b>г.Бишкек</b>
чакан ишканалар	3 243,8	3 606,7	3 909,6	5 619,2	5 307,6	малые предприятия
орто ишканалар	2 569,0	2 697,9	2 865,3	3 654,2	3 601,8	средние предприятия
жеке ишкерлер	1 709,9	3 441,9	4 905,6	6 562,3	8 619,4	индивидуальные предприниматели
<b>Ош ш.</b>	<b>1 087,8</b>	<b>2 973,2</b>	<b>2 263,9</b>	<b>2 469,1</b>	<b>2 805,6</b>	<b>г.Ош</b>
чакан ишканалар	607,4	1 506,5	1 017,7	1 327,3	1 544,1	малые предприятия
орто ишканалар	55,5	383,0	150,6	27,8	65,9	средние предприятия
жеке ишкерлер	424,9	1 083,7	1 095,6	1 114,0	1 195,6	индивидуальные предприниматели

**4.12. Өз күчү менен аткарылган  
подряддык иштердин аймактар боюнча  
көлөмү**

*(республиканын, облустардын жалпы көлөмүнө  
карата пайыз менен)*

**Объем подрядных работ, выполненный  
собственными силами по территории**

*(в процентах к общему объему республики,  
области)*

	2010	2011	2012	2013	2014	
<b>Кыргыз Республикасы</b>	<b>88,7</b>	<b>93,8</b>	<b>82,9</b>	<b>85,8</b>	<b>85,0</b>	<b>Кыргызская Республика</b>
чакан ишканалар	36,2	33,7	28,4	28,1	23,7	малые предприятия
орто ишканалар	26,9	19,6	12,9	13,7	13,2	средние предприятия
жеке						индивидуальные
ишкерлер	25,6	40,5	41,6	44,0	48,1	предприниматели
<b>Баткен облусу</b>	<b>100,0</b>	<b>100,0</b>	<b>100,0</b>	<b>100,0</b>	<b>100,0</b>	<b>Баткенская область</b>
чакан ишканалар	39,7	39,5	71,7	74,0	28,8	малые предприятия
орто ишканалар	42,5	38,0	-	-	44,5	средние предприятия
жеке						индивидуальные
ишкерлер	17,8	22,5	28,3	26,0	26,7	предприниматели
<b>Жалал-Абад облусу</b>	<b>56,9</b>	<b>72,0</b>	<b>76,1</b>	<b>89,5</b>	<b>98,9</b>	<b>Джалал-Абадская область</b>
чакан ишканалар	11,7	16,4	19,1	18,6	18,6	малые предприятия
орто ишканалар	28,9	7,3	5,4	18,1	16,1	средние предприятия
жеке						индивидуальные
ишкерлер	16,3	48,3	51,6	52,8	64,2	предприниматели
<b>Ысык-Көл облусу</b>	<b>100,0</b>	<b>100,0</b>	<b>100,0</b>	<b>100,0</b>	<b>100,0</b>	<b>Иссык-Кульская область</b>
чакан ишканалар	31,1	23,1	20,2	16,2	12,8	малые предприятия
орто ишканалар	12,4	8,6	5,5	3,6	6,1	средние предприятия
жеке						индивидуальные
ишкерлер	56,5	68,3	74,3	80,2	81,1	предприниматели
<b>Нарын облусу</b>	<b>100,0</b>	<b>100,0</b>	<b>100,0</b>	<b>100,0</b>	<b>100,0</b>	<b>Нарынская область</b>
чакан ишканалар	74,8	72,5	66,1	51,2	46,2	малые предприятия
орто ишканалар	5,8	2,9	10,9	20,8	22,5	средние предприятия
жеке						индивидуальные
ишкерлер	19,4	24,6	23,0	28,0	31,3	предприниматели
<b>Ош облусу</b>	<b>100,0</b>	<b>100,0</b>	<b>100,0</b>	<b>100,0</b>	<b>100,0</b>	<b>Ошская область</b>
чакан ишканалар	59,6	61,9	28,4	16,9	11,6	малые предприятия
орто ишканалар	8,3	-	6,5	3,0	2,8	средние предприятия
жеке						индивидуальные
ишкерлер	32,1	38,1	65,1	80,1	85,6	предприниматели
<b>Талас облусу</b>	<b>100,0</b>	<b>100,0</b>	<b>100,0</b>	<b>100,0</b>	<b>100,0</b>	<b>Таласская область</b>
чакан ишканалар	58,8	57,6	41,5	46,9	50,2	малые предприятия
орто ишканалар	30,4	5,1	11,6	17,0	11,8	средние предприятия
жеке						индивидуальные
ишкерлер	10,8	37,3	46,9	36,1	38,0	предприниматели
<b>Чуй облусу</b>	<b>98,2</b>	<b>100,0</b>	<b>100,0</b>	<b>100,0</b>	<b>100,0</b>	<b>Чуйская область</b>
чакан ишканалар	33,0	20,3	32,0	24,8	19,2	малые предприятия
орто ишканалар	27,1	22,6	6,7	9,1	10,1	средние предприятия
жеке						индивидуальные
ишкерлер	38,1	57,1	61,3	66,1	70,7	предприниматели
<b>Бишкек ш.</b>	<b>91,6</b>	<b>94,4</b>	<b>73,3</b>	<b>76,3</b>	<b>73,7</b>	<b>г.Бишкек</b>
чакан ишканалар	39,5	34,9	24,5	27,1	22,3	малые предприятия
орто ишканалар	31,3	26,1	18,0	17,6	15,1	средние предприятия
жеке						индивидуальные
ишкерлер	20,8	33,4	30,8	31,6	36,3	предприниматели
<b>Ош ш.</b>	<b>100,0</b>	<b>100,0</b>	<b>100,0</b>	<b>100,0</b>	<b>100,0</b>	<b>г.Ош</b>
чакан ишканалар	55,8	50,7	45,0	53,8	55,0	малые предприятия
орто ишканалар	5,1	12,9	6,6	1,1	2,4	средние предприятия
жеке						индивидуальные
ишкерлер	39,1	36,4	48,4	45,1	42,6	предприниматели

**4.13. Дүң жана чекене соода; автомобилдерди жана мотоциклдерди ондоонун экономикалык ишмердиктин түрлөрү боюнча көлөмү**  
(миллион сом)

**Объем оптовой и розничной торговли; ремонта автомобилей и мотоциклов по видам экономической деятельности**  
(миллионов сомов)

	2010	2011	2012	2013	2014	
<b>Бардыгы</b>	<b>172 291,0</b>	<b>220 775,8</b>	<b>252801,7</b>	<b>298 066,2</b>	<b>342 548,7</b>	<b>Всего</b>
чакан ишканалар	63 894,3	81 538,6	89 834,0	107 875,2	126 718,7	малые предприятия
орто ишканалар	24 745,0	31 621,2	39 498,9	44 720,8	39 959,0	средние предприятия
жеке ишкерлер	83 651,7	107 616,0	123 468,8	145 470,2	175 871,0	индивидуальные предприниматели
<b>Автомобиль жана мотоцикл, автомобилдердин тетиктеринин, түйүндөрүнүн жана шаймандарынын соодасы</b>	<b>5 812,7</b>	<b>7 302,2</b>	<b>9 108,9</b>	<b>9 920,2</b>	<b>11 413,4</b>	<b>Торговля автомобилями и мотоциклами, авто деталями, узлами и принадлежностями</b>
чакан ишканалар	573,5	570,2	783,0	808,3	1 089,6	малые предприятия
орто ишканалар	580,3	1 255,1	1 530,8	1 696,0	2 081,6	средние предприятия
жеке ишкерлер	4 658,9	5 476,9	6 795,1	7 415,9	8 242,2	индивидуальные предприниматели
<b>Автомобилдерди техникалык жактан тейлөө жана ондоо</b>	<b>964,1</b>	<b>1 137,2</b>	<b>1 287,8</b>	<b>1 384,6</b>	<b>1 845,1</b>	<b>Техническое обслуживание и ремонт автомобилей</b>
чакан ишканалар	505,1	597,1	631,0	666,5	885,3	малые предприятия
орто ишканалар	60,8	57,0	93,2	107,5	82,9	средние предприятия
жеке ишкерлер	398,2	483,1	563,6	610,6	876,9	индивидуальные предприниматели
<b>Дүң соода, буга автомобилдерди жана мотоциклдерди сатуу кирбейт</b>	<b>53841,1</b>	<b>66 088,4</b>	<b>76 949,9</b>	<b>92 499,7</b>	<b>92 673,4</b>	<b>Оптовая торговля, кроме торговли автомобилями и мотоциклами</b>
чакан ишканалар	33320,2	39 822,0	46 666,9	57 123,0	64 559,6	малые предприятия
орто ишканалар	20520,9	26 266,4	30 283,0	35 376,7	28 113,8	средние предприятия
жеке ишкерлер	-	-	-	-	-	индивидуальные предприниматели
<b>Мотор майын чекене сатуу</b>	<b>11 794,3</b>	<b>15 621,6</b>	<b>20 915,5</b>	<b>25 774,1</b>	<b>34 181,2</b>	<b>Розничная торговля моторным топливом</b>
чакан ишканалар	8 166,7	11 864,8	12 904,3	15 609,8	20 087,2	малые предприятия
орто ишканалар	1 529,3	1 024,3	3 556,1	4 223,4	5 621,6	средние предприятия
жеке ишкерлер	2 098,3	2 732,5	4 455,1	5 940,9	8 472,4	индивидуальные предприниматели
<b>Чекене соода, буга автомобилдерди жана мотоциклдерди сатуу кирбейт</b>	<b>99 878,8</b>	<b>130 626,4</b>	<b>144 539,6</b>	<b>168 487,6</b>	<b>202 435,6</b>	<b>Розничная торговля, кроме торговли автомобилями и мотоциклами</b>
чакан ишканалар	21 328,8	28 684,5	28 848,8	33 667,6	40 097,0	малые предприятия
орто ишканалар	2 053,7	3 018,4	4 035,8	3 317,2	4 059,1	средние предприятия
жеке ишкерлер	76 496,3	98 923,5	111 655,0	131 502,8	158 279,5	индивидуальные предприниматели

**4.14. Дүң жана чекене соода; автомобилдерди жана мотоциклдерди ондоонун экономикалык ишмердиктин түрлөрү боюнча көлөмү**

*(жалпы коломунан пайыз менен)*

**Объем оптовой и розничной торговли; ремонта автомобилей и мотоциклов по видам экономической деятельности**

*(в процентах к общему объему)*

	2010	2011	2012	2013	2014	
<b>Бардыгы</b>	<b>87,5</b>	<b>87,9</b>	<b>88,2</b>	<b>88,4</b>	<b>88,6</b>	<b>Всего</b>
чакан ишканалар	32,4	32,5	31,3	32,0	32,8	малые предприятия
орто ишканалар	12,5	12,6	13,8	13,2	10,3	средние предприятия
жеке ишкерлер	42,5	42,8	43,1	43,2	45,5	индивидуальные предприниматели
<b>Автомобиль жана мотоцикл, автомобилдердин тетиктеринин, түйүндөрүнүн жана шаймандарынын соодасы</b>	<b>98,1</b>	<b>99,0</b>	<b>99,5</b>	<b>99,6</b>	<b>99,9</b>	<b>Торговля автомобилями и мотоциклами, авто деталями, узлами и принадлежностями</b>
чакан ишканалар	9,7	7,7	8,6	8,1	9,5	малые предприятия
орто ишканалар	9,8	17,0	16,7	17,0	18,2	средние предприятия
жеке ишкерлер	78,6	74,3	74,2	74,4	72,2	индивидуальные предприниматели
<b>Автомобилдерди техникалык жактан тейлөө жана ондоо</b>	<b>91,4</b>	<b>92,1</b>	<b>96,7</b>	<b>96,8</b>	<b>99,8</b>	<b>Техническое обслуживание и ремонт автомобилей</b>
чакан ишканалар	47,9	48,4	47,4	46,6	47,9	малые предприятия
орто ишканалар	5,8	4,6	7,0	7,5	4,5	средние предприятия
жеке ишкерлер	37,7	39,1	42,3	42,7	47,4	индивидуальные предприниматели
<b>Дүң соода, буга автомобилдерди жана мотоциклдерди сатуу кирбейт</b>	<b>80,4</b>	<b>80,5</b>	<b>82,6</b>	<b>82,7</b>	<b>79,1</b>	<b>Оптовая торговля, кроме торговли автомобилями и мотоциклами</b>
чакан ишканалар	49,8	48,5	50,1	51,1	53,0	малые предприятия
орто ишканалар	30,6	32,0	32,5	31,6	26,1	средние предприятия
жеке ишкерлер	-	-	-	-	-	индивидуальные предприниматели
<b>Мотор майын чекене сатуу</b>	<b>62,6</b>	<b>62,9</b>	<b>64,8</b>	<b>65,1</b>	<b>72,5</b>	<b>Розничная торговля моторным топливом</b>
чакан ишканалар	43,4	47,8	40,0	39,4	42,6	малые предприятия
орто ишканалар	8,1	4,1	11,0	10,7	11,9	средние предприятия
жеке ишкерлер	11,1	11,0	13,8	15,0	18,0	индивидуальные предприниматели
<b>Чекене соода, буга автомобилдерди жана мотоциклдерди сатуу кирбейт</b>	<b>95,6</b>	<b>96,1</b>	<b>96,0</b>	<b>96,5</b>	<b>99,0</b>	<b>Розничная торговля, кроме торговли автомобилями и мотоциклами</b>
чакан ишканалар	20,4	21,1	19,2	19,3	19,6	малые предприятия
орто ишканалар	2,0	2,2	2,7	1,9	2,0	средние предприятия
жеке ишкерлер	73,2	72,8	74,1	75,4	77,4	индивидуальные предприниматели

**4.15. Дун жана чекене соода; автомобилдерди жана мотоциклдерди ондоонун аймактар боюнча көлөмү**

(миллион сом)

**Объем оптовой и розничной торговли; ремонта автомобилей и мотоциклов по территории**

(миллионов сомов)

	2010	2011	2012	2013	2014	
<b>Кыргыз Республикасы</b>	<b>172 291,0</b>	<b>220 775,8</b>	<b>252801,7</b>	<b>298 066,2</b>	<b>342 548,7</b>	<b>Кыргызская Республика</b>
чакан ишканалар	63 894,3	81 538,6	89 834,0	107 875,2	126 718,7	малые предприятия
орто ишканалар	24 745,0	31 621,2	39 498,9	44 720,8	39 959,0	средние предприятия
жеке ишкерлер	83 651,7	107 616,0	123 468,8	145 470,2	175 871,0	индивидуальные предприниматели
<b>Баткен облусу</b>	<b>4 596,3</b>	<b>6 628,4</b>	<b>8 270,6</b>	<b>10 334,0</b>	<b>11 270,0</b>	<b>Баткенская область</b>
чакан ишканалар	1 905,8	2 733,8	3 231,0	4 233,0	5 165,1	малые предприятия
орто ишканалар	-	-	-	7,4	-	средние предприятия
жеке ишкерлер	2 690,5	3 894,6	5 039,6	6 093,6	6 104,9	индивидуальные предприниматели
<b>Жалал-Абад облусу</b>	<b>16 580,6</b>	<b>22 156,0</b>	<b>27 290,4</b>	<b>35 053,8</b>	<b>43 058,9</b>	<b>Джалал-Абадская область</b>
чакан ишканалар	7 592,8	9 780,2	12 983,6	16 677,4	20 746,4	малые предприятия
орто ишканалар	2,3	3,9	8,7	14,6	16,5	средние предприятия
жеке ишкерлер	8 985,5	12 371,9	14 298,1	18 361,8	22 296,0	индивидуальные предприниматели
<b>Ысык-Көл облусу</b>	<b>8 644,3</b>	<b>10 687,2</b>	<b>11 496,8</b>	<b>12 880,7</b>	<b>15 984,1</b>	<b>Иссык-Кульская область</b>
чакан ишканалар	4 794,5	5 964,9	5 963,2	6 661,4	8 704,9	малые предприятия
орто ишканалар	-	-	105,7	180,4	258,5	средние предприятия
жеке ишкерлер	3 849,8	4 722,3	5 427,9	6 038,9	7 020,7	индивидуальные предприниматели
<b>Нарын облусу</b>	<b>3 254,5</b>	<b>4 337,6</b>	<b>4 763,3</b>	<b>5 296,7</b>	<b>5 772,5</b>	<b>Нарынская область</b>
чакан ишканалар	980,7	1 293,6	1 118,9	1 541,7	1 592,5	малые предприятия
орто ишканалар	-	-	88,8	143,0	158,6	средние предприятия
жеке ишкерлер	2 273,8	3 044,0	3 555,6	3 612,0	4 021,4	индивидуальные предприниматели
<b>Ош облусу</b>	<b>13 560,5</b>	<b>17 251,5</b>	<b>21 935,1</b>	<b>23 469,7</b>	<b>28 403,2</b>	<b>Ошская область</b>
чакан ишканалар	3 859,3	5 084,5	7 351,3	7 516,9	6 127,4	малые предприятия
орто ишканалар	311,2	566,4	304,3	416,8	1 649,8	средние предприятия
жеке ишкерлер	9 380,0	11 600,6	14 279,5	15 536,0	20 626,0	индивидуальные предприниматели
<b>Талас облусу</b>	<b>4 374,7</b>	<b>7 284,5</b>	<b>7 902,5</b>	<b>8 991,8</b>	<b>10 370,8</b>	<b>Таласская область</b>
чакан ишканалар	1 674,0	2 874,4	3 007,7	3 374,2	3 307,1	малые предприятия
орто ишканалар	370,1	506,1	316,4	324,1	302,6	средние предприятия
жеке ишкерлер	2 330,6	3 904,0	4 578,4	5 293,5	6 761,1	индивидуальные предприниматели
<b>Чуй облусу</b>	<b>26 429,1</b>	<b>32 538,8</b>	<b>37 618,6</b>	<b>42 907,4</b>	<b>51 402,5</b>	<b>Чуйская область</b>
чакан ишканалар	13 635,5	16 734,8	15 749,0	16 782,9	18 042,7	малые предприятия
орто ишканалар	1 077,5	1 297,0	3 690,4	4 736,9	2 490,4	средние предприятия
жеке ишкерлер	11 716,1	14 507,0	18 179,2	21 388,0	30 869,4	индивидуальные предприниматели
<b>Бишкек ш.</b>	<b>82 718,5</b>	<b>103 093,5</b>	<b>113 430,4</b>	<b>134 176,7</b>	<b>147 332,9</b>	<b>г.Бишкек</b>
чакан ишканалар	26 364,0	32 851,4	35 581,1	45 590,4	55 743,2	малые предприятия
орто ишканалар	20 907,2	26 411,8	31 188,1	33 975,5	31 286,4	средние предприятия
жеке ишкерлер	35 642,5	43 830,3	46 661,2	54 610,8	60 303,3	индивидуальные предприниматели
<b>Ош ш.</b>	<b>12 132,5</b>	<b>16 798,3</b>	<b>20 094,0</b>	<b>24 955,4</b>	<b>28 953,8</b>	<b>г.Ош</b>
чакан ишканалар	3 087,7	4 221,0	4 848,2	5 497,7	7 289,4	малые предприятия
орто ишканалар	2 076,7	2 836,0	3 796,5	4 922,1	3 796,2	средние предприятия
жеке ишкерлер	6 968,1	9 741,3	11 449,3	14 535,6	17 868,2	индивидуальные предприниматели

**4.16. Дун жана чекене соода;  
автомобилдерди жана мотоциклдерди  
ондоонун аймактар боюнча көлөмү**

*(облустук, республикалык жалпы көлөмүнө  
карата пайыз менен)*

**Объем оптовой и розничной торговли;  
ремонта автомобилей и мотоциклов  
по территории**

*(в процентах к общему объему республики, области)*

	2010	2011	2012	2013	2014	
<b>Кыргыз Республикасы</b>	<b>87,4</b>	<b>87,9</b>	<b>88,2</b>	<b>88,4</b>	<b>88,6</b>	<b>Кыргызская Республика</b>
чакан ишканалар	32,4	32,5	31,3	32,0	32,8	малые предприятия
орто ишканалар	12,5	12,6	13,8	13,2	10,3	средние предприятия
жеке						индивидуальные
ишкерлер	42,5	42,8	43,1	43,2	45,5	предприниматели
<b>Баткен облусу</b>	<b>100,0</b>	<b>100,0</b>	<b>100,0</b>	<b>100,0</b>	<b>100,0</b>	<b>Баткенская область</b>
чакан ишканалар	41,5	41,2	39,1	40,9	45,8	малые предприятия
орто ишканалар	-	-	-	0,0	0,0	средние предприятия
жеке						индивидуальные
ишкерлер	58,5	58,8	60,9	59,1	54,2	предприниматели
<b>Жалал-Абад облусу</b>	<b>100,0</b>	<b>100,0</b>	<b>100,0</b>	<b>100,0</b>	<b>100,0</b>	<b>Джалал-Абадская область</b>
чакан ишканалар	45,8	44,2	47,6	47,7	47,5	малые предприятия
орто ишканалар	-	-	-	0,0	0,2	средние предприятия
жеке						индивидуальные
ишкерлер	54,2	55,8	52,4	52,3	52,3	предприниматели
<b>Ысык-Көл облусу</b>	<b>100,0</b>	<b>100,0</b>	<b>100,0</b>	<b>100,0</b>	<b>100,0</b>	<b>Иссык-Кульская область</b>
чакан ишканалар	55,5	55,8	51,9	51,7	54,5	малые предприятия
орто ишканалар	-	-	0,9	1,4	1,6	средние предприятия
жеке						индивидуальные
ишкерлер	44,5	44,2	47,2	46,9	43,9	предприниматели
<b>Нарын облусу</b>	<b>100,0</b>	<b>100,0</b>	<b>100,0</b>	<b>100,0</b>	<b>100,0</b>	<b>Нарынская область</b>
чакан ишканалар	30,1	29,8	23,5	29,1	27,6	малые предприятия
орто ишканалар	-	-	1,9	2,7	2,7	средние предприятия
жеке						индивидуальные
ишкерлер	69,9	70,2	74,6	68,2	69,7	предприниматели
<b>Ош облусу</b>	<b>92,7</b>	<b>93,4</b>	<b>93,5</b>	<b>93,8</b>	<b>97,2</b>	<b>Ошская область</b>
чакан ишканалар	26,5	27,5	31,3	30,1	21,0	малые предприятия
орто ишканалар	2,1	3,1	1,4	1,7	5,6	средние предприятия
жеке						индивидуальные
ишкерлер	64,1	62,8	60,8	62,0	70,6	предприниматели
<b>Талас облусу</b>	<b>100,0</b>	<b>100,0</b>	<b>100,0</b>	<b>100,0</b>	<b>100,0</b>	<b>Таласская область</b>
чакан ишканалар	38,3	39,5	38,1	37,5	33,9	малые предприятия
орто ишканалар	8,5	6,9	4,0	3,6	2,9	средние предприятия
жеке						индивидуальные
ишкерлер	53,2	53,6	57,9	58,9	63,2	предприниматели
<b>Чуй облусу</b>	<b>100,0</b>	<b>100,0</b>	<b>100,0</b>	<b>100,0</b>	<b>100,0</b>	<b>Чуйская область</b>
чакан ишканалар	51,6	51,5	41,8	39,1	35,1	малые предприятия
орто ишканалар	4,1	4,0	9,8	11,0	4,8	средние предприятия
жеке						индивидуальные
ишкерлер	44,3	44,5	48,4	49,9	60,1	предприниматели
<b>Бишкек ш.</b>	<b>79,1</b>	<b>79,5</b>	<b>79,5</b>	<b>79,8</b>	<b>79,1</b>	<b>г.Бишкек</b>
чакан ишканалар	25,2	25,3	24,9	27,1	29,9	малые предприятия
орто ишканалар	19,9	20,3	21,8	20,2	16,8	средние предприятия
жеке						индивидуальные
ишкерлер	34,0	33,9	32,8	32,5	32,4	предприниматели
<b>Ош ш.</b>	<b>86,0</b>	<b>86,7</b>	<b>86,8</b>	<b>87,0</b>	<b>86,6</b>	<b>г.Ош</b>
чакан ишканалар	21,9	22,0	21,2	19,1	21,8	малые предприятия
орто ишканалар	14,7	14,6	16,3	17,1	11,4	средние предприятия
жеке						индивидуальные
ишкерлер	49,4	50,1	49,3	50,8	53,4	предприниматели

**4.17. Мейманканалар жана ресторандар  
көрсөткөн кызмат көрсөтүүлөрдүн  
аймактар боюнча көлөмү**  
(миллион сом)

**Объем услуг, предоставленных  
гостиницами и ресторанами  
по территории**  
(миллионов сомов)

	2010	2011	2012	2013	2014	
<b>Кыргыз Республикасы</b>	<b>7 134,9</b>	<b>9 956,8</b>	<b>11 181,7</b>	<b>13 500,6</b>	<b>16 749,1</b>	<b>Кыргызская Республика</b>
чакан ишканалар	2 840,4	4 056,7	4 793,3	5 725,8	6 907,7	малые предприятия
орто ишканалар	229,7	308,2	278,5	421,6	518,1	средние предприятия
жеке						индивидуальные
ишкерлер	4 064,8	5 591,9	6 109,9	7 353,2	9 323,3	предприниматели
<b>Баткен облусу</b>	<b>365,6</b>	<b>463,4</b>	<b>492,7</b>	<b>539,6</b>	<b>624,2</b>	<b>Баткенская область</b>
чакан ишканалар	257,8	323,7	345,2	385,3	432,6	малые предприятия
орто ишканалар	0,8	0,9	-	-	-	средние предприятия
жеке						индивидуальные
ишкерлер	107,0	138,8	147,5	154,3	191,6	предприниматели
<b>Жалал-Абад облусу</b>	<b>773,6</b>	<b>1 073,0</b>	<b>1 253,2</b>	<b>1 685,5</b>	<b>2 129,8</b>	<b>Джалал-Абадская область</b>
чакан ишканалар	756,0	1 040,2	1 220,9	1 641,2	2 073,3	малые предприятия
орто ишканалар	1,5	2,6	3,7	3,8	3,9	средние предприятия
жеке						индивидуальные
ишкерлер	16,1	30,2	28,6	40,5	52,6	предприниматели
<b>Ысык-Көл облусу</b>	<b>197,8</b>	<b>247,1</b>	<b>428,9</b>	<b>537,9</b>	<b>682,1</b>	<b>Иссык-Кульская область</b>
чакан ишканалар	148,3	181,7	298,0	351,8	299,0	малые предприятия
орто ишканалар	-	-	25,7	31,2	36,4	средние предприятия
жеке						индивидуальные
ишкерлер	49,5	65,4	105,2	154,9	346,7	предприниматели
<b>Нарын облусу</b>	<b>23,7</b>	<b>40,9</b>	<b>44,8</b>	<b>48,3</b>	<b>60,1</b>	<b>Нарынская область</b>
чакан ишканалар	13,7	23,8	37,3	40,1	53,9	малые предприятия
орто ишканалар	1,5	2,0	2,8	3,3	0,0	средние предприятия
жеке						индивидуальные
ишкерлер	8,5	15,1	4,7	4,9	6,2	предприниматели
<b>Ош облусу</b>	<b>434,1</b>	<b>654,1</b>	<b>708,0</b>	<b>809,4</b>	<b>954,3</b>	<b>Ошская область</b>
чакан ишканалар	395,9	614,3	682,2	783,5	926,2	малые предприятия
орто ишканалар	0,2	3,9	1,6	0,0	0,0	средние предприятия
жеке						индивидуальные
ишкерлер	38,0	35,9	24,2	25,9	28,1	предприниматели
<b>Талас облусу</b>	<b>131,3</b>	<b>168,6</b>	<b>182,4</b>	<b>202,4</b>	<b>225,2</b>	<b>Таласская область</b>
чакан ишканалар	127,5	163,2	177,6	197,3	219,4	малые предприятия
орто ишканалар	-	-	-	0,0	0,0	средние предприятия
жеке						индивидуальные
ишкерлер	3,8	5,4	4,8	5,1	5,8	предприниматели
<b>Чуй облусу</b>	<b>629,3</b>	<b>820,7</b>	<b>871,6</b>	<b>994,0</b>	<b>1 171,2</b>	<b>Чуйская область</b>
чакан ишканалар	529,8	700,9	757,1	837,9	983,8	малые предприятия
орто ишканалар	-	-	14,7	19,9	25,8	средние предприятия
жеке						индивидуальные
ишкерлер	99,5	119,8	114,5	136,2	161,6	предприниматели
<b>Бишкек ш.</b>	<b>3 893,7</b>	<b>5 285,6</b>	<b>5 922,4</b>	<b>7 183,4</b>	<b>9 028,6</b>	<b>г.Бишкек</b>
чакан ишканалар	84,9	107,1	151,3	190,6	201,6	малые предприятия
орто ишканалар	85,9	99,0	109,3	182,3	331,3	средние предприятия
жеке						индивидуальные
ишкерлер	3 722,9	5 079,5	5 661,8	6 810,5	8 495,7	предприниматели
<b>Ош ш.</b>	<b>685,8</b>	<b>1 083,4</b>	<b>1 263,0</b>	<b>1 500,2</b>	<b>1 873,6</b>	<b>г.Ош</b>
чакан ишканалар	526,5	821,2	1 123,7	1 297,7	1 717,9	малые предприятия
орто ишканалар	139,8	199,8	120,7	181,5	120,7	средние предприятия
жеке						индивидуальные
ишкерлер	19,5	62,4	18,6	21,0	35,0	предприниматели



**4.18. Мейманканалар жана ресторандар  
көрсөткөн кызмат көрсөтүүлөрдүн  
аймактар боюнча көлөмү**

(облустук, республикалык жалпы колумуно  
карата пайыз менен)

**Объем услуг, предоставленных  
гостиницами и ресторанами по  
территории**

(в процентах к общему объему республики, области)

	2010	2011	2012	2013	2014	
<b>Кыргыз Республикасы</b>	<b>90,9</b>	<b>91,1</b>	<b>92,0</b>	<b>92,5</b>	<b>93,8</b>	<b>Кыргызская Республика</b>
чакан ишканалар	36,2	37,1	39,4	39,2	39,6	малые предприятия
орто ишканалар	2,9	2,8	2,3	2,9	3,0	средние предприятия
жеке						индивидуальные
ишкерлер	51,8	51,2	50,3	50,4	51,2	предприниматели
<b>Баткен облусу</b>	<b>100,0</b>	<b>100,0</b>	<b>100,0</b>	<b>100,0</b>	<b>100,0</b>	<b>Баткенская область</b>
чакан ишканалар	70,5	73,1	70,1	71,4	69,3	малые предприятия
орто ишканалар	0,2	-	-	-	-	средние предприятия
жеке						индивидуальные
ишкерлер	29,3	26,9	29,9	28,6	30,7	предприниматели
<b>Жалал-Абад облусу</b>	<b>100,0</b>	<b>100,0</b>	<b>100,0</b>	<b>100,0</b>	<b>100,0</b>	<b>Джалал-Абадская область</b>
чакан ишканалар	97,7	97,6	97,4	97,4	97,3	малые предприятия
орто ишканалар	0,2	0,5	0,3	0,2	0,2	средние предприятия
жеке						индивидуальные
ишкерлер	2,1	1,9	2,3	2,4	2,5	предприниматели
<b>Ысык-Көл облусу</b>	<b>100,0</b>	<b>100,0</b>	<b>100,0</b>	<b>100,0</b>	<b>100,0</b>	<b>Иссык-Кульская область</b>
чакан ишканалар	75,0	73,5	69,5	65,4	43,8	малые предприятия
орто ишканалар	-	-	6,0	5,8	5,4	средние предприятия
жеке						индивидуальные
ишкерлер	25,0	26,5	24,5	28,8	50,8	предприниматели
<b>Нарын облусу</b>	<b>100,0</b>	<b>100,0</b>	<b>100,0</b>	<b>100,0</b>	<b>100,0</b>	<b>Нарынская область</b>
чакан ишканалар	57,8	57,7	83,3	83,0	89,7	малые предприятия
орто ишканалар	6,3	5,4	6,2	6,8	0,0	средние предприятия
жеке						индивидуальные
ишкерлер	35,9	36,9	10,5	10,2	10,3	предприниматели
<b>Ош облусу</b>	<b>100,0</b>	<b>100,0</b>	<b>100,0</b>	<b>100,0</b>	<b>100,0</b>	<b>Ошская область</b>
чакан ишканалар	91,2	93,9	96,4	96,8	97,1	малые предприятия
орто ишканалар	0,0	0,6	0,2	0,0	0,0	средние предприятия
жеке						индивидуальные
ишкерлер	8,8	5,5	3,4	3,2	2,9	предприниматели
<b>Талас облусу</b>	<b>100,0</b>	<b>100,0</b>	<b>100,0</b>	<b>100,0</b>	<b>100,0</b>	<b>Таласская область</b>
чакан ишканалар	97,1	96,8	97,4	97,5	97,4	малые предприятия
орто ишканалар	-	-	-	-	-	средние предприятия
жеке						индивидуальные
ишкерлер	2,9	3,2	2,6	2,5	2,6	предприниматели
<b>Чуй облусу</b>	<b>100,0</b>	<b>100,0</b>	<b>100,0</b>	<b>100,0</b>	<b>100,0</b>	<b>Чуйская область</b>
чакан ишканалар	84,2	85,4	85,6	84,3	84,0	малые предприятия
орто ишканалар	-	-	1,7	2,0	2,2	средние предприятия
жеке						индивидуальные
ишкерлер	15,8	14,6	12,7	13,7	13,8	предприниматели
<b>Бишкек ш.</b>	<b>85,5</b>	<b>85,7</b>	<b>85,9</b>	<b>86,7</b>	<b>88,8</b>	<b>г.Бишкек</b>
чакан ишканалар	1,9	1,7	2,2	2,3	2,1	малые предприятия
орто ишканалар	1,9	1,1	1,6	2,2	3,4	средние предприятия
жеке						индивидуальные
ишкерлер	81,7	82,9	82,1	82,2	83,3	предприниматели
<b>Ош ш.</b>	<b>92,2</b>	<b>92,3</b>	<b>100,0</b>	<b>100,0</b>	<b>100,0</b>	<b>г.Ош</b>
чакан ишканалар	70,8	65,4	88,9	86,5	91,7	малые предприятия
орто ишканалар	18,8	17,0	9,6	12,1	6,4	средние предприятия
жеке						индивидуальные
ишкерлер	2,6	9,9	1,5	1,4	1,9	предприниматели

**4.19. Мейманканалардын жана кыска мөөнөткө жашоо үчүн башка жайлардын кызмат көрсөтүүлөрүнүн аймактар боюнча көлөмү**

(миллион сом)

**Объем услуг, предоставленных гостиницами и другими местами для краткосрочного проживания по территории**

(миллионов сомов)

	2010	2011	2012	2013	2014	
<b>Кыргыз Республикасы</b>	<b>459,9</b>	<b>752,2</b>	<b>930,8</b>	<b>1293,2</b>	<b>2 320,9</b>	<b>Кыргызская Республика</b>
чакан ишканалар	107,6	241,9	319,6	380,2	288,5	малые предприятия
орто ишканалар	41,4	42,1	100,0	151,2	150,7	средние предприятия
жеке ишкерлер	310,9	468,2	511,2	761,8	1 881,7	индивидуальные предприниматели
<b>Баткен облусу</b>	<b>6,1</b>	<b>5,8</b>	<b>7,5</b>	<b>8,4</b>	<b>9,3</b>	<b>Баткенская область</b>
чакан ишканалар	3,6	3,1	5,1	6,2	8,5	малые предприятия
орто ишканалар	-	-	-	-	-	средние предприятия
жеке ишкерлер	2,5	2,7	2,4	2,2	0,8	индивидуальные предприниматели
<b>Жалал-Абад облусу</b>	<b>22,0</b>	<b>32,9</b>	<b>42,7</b>	<b>62,5</b>	<b>79,7</b>	<b>Джалал-Абадская область</b>
чакан ишканалар	11,3	16,3	29,4	43,1	52,6	малые предприятия
орто ишканалар	1,5	2,2	3,5	3,8	3,9	средние предприятия
жеке ишкерлер	9,2	14,4	9,8	15,6	23,2	индивидуальные предприниматели
<b>Ысык-Көл облусу</b>	<b>7,9</b>	<b>130,1</b>	<b>161,3</b>	<b>205,9</b>	<b>288,9</b>	<b>Иссык-Кульская область</b>
чакан ишканалар	5,6	99,7	140,0	156,4	71,5	малые предприятия
орто ишканалар	-	-	-	0,2	0,3	средние предприятия
жеке ишкерлер	2,3	30,4	21,3	49,3	217,1	индивидуальные предприниматели
<b>Нарын облусу</b>	<b>5,2</b>	<b>10,7</b>	<b>8,7</b>	<b>9,5</b>	<b>8,2</b>	<b>Нарынская область</b>
чакан ишканалар	3,7	5,4	5,9	6,2	5,3	малые предприятия
орто ишканалар	1,5	-	2,8	3,3	2,9	средние предприятия
жеке ишкерлер	-	5,3	-	-	-	индивидуальные предприниматели
<b>Ош облусу</b>	<b>11,5</b>	<b>11,8</b>	<b>14,6</b>	<b>14,6</b>	<b>14,8</b>	<b>Ошская область</b>
чакан ишканалар	6,3	3,5	4,1	5,5	5,4	малые предприятия
орто ишканалар	0,2	0,7	1,6	0,0	-	средние предприятия
жеке ишкерлер	5,0	7,6	8,9	9,1	9,4	индивидуальные предприниматели
<b>Талас облусу</b>	<b>14,0</b>	<b>17,7</b>	<b>25,5</b>	<b>31,2</b>	<b>27,3</b>	<b>Таласская область</b>
чакан ишканалар	14,0	17,7	25,5	31,2	27,3	малые предприятия
орто ишканалар	-	-	-	-	-	средние предприятия
жеке ишкерлер	-	-	-	-	-	индивидуальные предприниматели
<b>Чуй облусу</b>	<b>10,5</b>	<b>15,0</b>	<b>19,8</b>	<b>27,4</b>	<b>32,8</b>	<b>Чуйская область</b>
чакан ишканалар	7,8	6,2	3,5	2,6	1,7	малые предприятия
орто ишканалар	-	-	-	1,2	1,4	средние предприятия
жеке ишкерлер	2,7	8,8	16,3	23,6	29,7	индивидуальные предприниматели
<b>Бишкек ш.</b>	<b>340,8</b>	<b>469,3</b>	<b>583,3</b>	<b>856,9</b>	<b>1 773,1</b>	<b>г.Бишкек</b>
чакан ишканалар	33,1	57,5	63,4	88,5	52,9	малые предприятия
орто ишканалар	28,7	29,7	81,5	117,4	131,6	средние предприятия
жеке ишкерлер	279,0	382,1	438,4	651,0	1 588,6	индивидуальные предприниматели
<b>Ош ш.</b>	<b>41,9</b>	<b>58,9</b>	<b>67,4</b>	<b>76,8</b>	<b>86,8</b>	<b>г.Ош</b>
чакан ишканалар	22,2	32,5	42,7	40,5	63,3	малые предприятия
орто ишканалар	9,5	9,5	10,6	25,3	10,6	средние предприятия
жеке ишкерлер	10,2	16,9	14,1	11,0	12,9	индивидуальные предприниматели

**4.20. Мейманканалардын жана кыска мөөнөткө жашоо үчүн башка жайлардын кызмат көрсөтүүлөрүнүн аймактар боюнча көлөмү**

(облустук, республикалык жалпы көлөмүнө карата пайыз менен)

**Объем услуг, предоставленных гостиницами и другими местами для краткосрочного проживания по территории**

(в процентах к общему объему республики, области)

	2010	2011	2012	2013	2014	
<b>Кыргыз Республикасы</b>	<b>43,5</b>	<b>48,3</b>	<b>52,9</b>	<b>57,9</b>	<b>84,0</b>	<b>Кыргызская Республика</b>
чакан ишканалар	10,2	15,5	18,2	17,0	10,4	малые предприятия
орто ишканалар	3,9	2,7	5,7	6,8	5,5	средние предприятия
жеке						индивидуальные
ишкерлер	29,4	30,1	29,0	34,1	68,1	предприниматели
<b>Баткен облусу</b>	<b>100,0</b>	<b>100,0</b>	<b>100,0</b>	<b>100,0</b>	<b>100,0</b>	<b>Баткенская область</b>
чакан ишканалар	59,0	53,4	68,0	73,8	91,4	малые предприятия
орто ишканалар	-	-	-	-	-	средние предприятия
жеке						индивидуальные
ишкерлер	41,0	46,6	32,0	26,2	8,6	предприниматели
<b>Жалал-Абад облусу</b>	<b>100,0</b>	<b>100,0</b>	<b>100,0</b>	<b>100,0</b>	<b>100,0</b>	<b>Джалал-Абадская область</b>
чакан ишканалар	51,4	49,5	68,8	69,0	66,0	малые предприятия
орто ишканалар	6,8	6,7	8,2	6,1	4,9	средние предприятия
жеке						индивидуальные
ишкерлер	41,8	43,8	23,0	25,0	29,1	предприниматели
<b>Ысык-Көл облусу</b>	<b>100,0</b>	<b>100,0</b>	<b>100,0</b>	<b>100,0</b>	<b>100,0</b>	<b>Иссык-Кульская область</b>
чакан ишканалар	70,9	76,6	86,8	76,1	24,8	малые предприятия
орто ишканалар	-	-	-	0,0	0,1	средние предприятия
жеке						индивидуальные
ишкерлер	29,1	23,4	13,2	23,9	75,1	предприниматели
<b>Нарын облусу</b>	<b>100,0</b>	<b>100,0</b>	<b>100,0</b>	<b>100,0</b>	<b>100,0</b>	<b>Нарынская область</b>
чакан ишканалар	71,2	50,5	67,8	65,3	64,6	малые предприятия
орто ишканалар	28,8	-	32,2	34,7	35,4	средние предприятия
жеке						индивидуальные
ишкерлер	-	49,5	-	-	-	предприниматели
<b>Ош облусу</b>	<b>100,0</b>	<b>100,0</b>	<b>100,0</b>	<b>100,0</b>	<b>100,0</b>	<b>Ошская область</b>
чакан ишканалар	54,8	29,7	28,1	37,7	36,5	малые предприятия
орто ишканалар	1,7	5,9	11,0	0,0	-	средние предприятия
жеке						индивидуальные
ишкерлер	43,5	64,4	60,9	62,3	63,5	предприниматели
<b>Талас облусу</b>	<b>100,0</b>	<b>100,0</b>	<b>100,0</b>	<b>100,0</b>	<b>100,0</b>	<b>Таласская область</b>
чакан ишканалар	100,0	100,0	100,0	100,0	100,0	малые предприятия
орто ишканалар	-	-	-	-	-	средние предприятия
жеке						индивидуальные
ишкерлер	-	-	-	-	-	предприниматели
<b>Чуй облусу</b>	<b>100,0</b>	<b>100,0</b>	<b>100,0</b>	<b>100,0</b>	<b>100,0</b>	<b>Чуйская область</b>
чакан ишканалар	74,3	41,3	17,7	9,5	5,2	малые предприятия
орто ишканалар	-	-	-	4,4	4,3	средние предприятия
жеке						индивидуальные
ишкерлер	25,7	58,7	82,3	86,1	90,5	предприниматели
<b>Бишкек ш.</b>	<b>36,4</b>	<b>36,8</b>	<b>41,3</b>	<b>47,7</b>	<b>80,1</b>	<b>г.Бишкек</b>
чакан ишканалар	3,5	4,5	4,5	4,9	2,4	малые предприятия
орто ишканалар	3,1	2,3	5,8	6,5	5,9	средние предприятия
жеке						индивидуальные
ишкерлер	29,8	30,0	31,0	36,2	71,8	предприниматели
<b>Ош ш.</b>	<b>100,0</b>	<b>100,0</b>	<b>100,0</b>	<b>100,0</b>	<b>100,0</b>	<b>г.Ош</b>
чакан ишканалар	53,0	55,2	63,3	52,7	72,9	малые предприятия
орто ишканалар	22,7	16,1	15,8	32,9	12,2	средние предприятия
жеке						индивидуальные
ишкерлер	24,3	28,7	20,9	14,3	14,9	предприниматели

**4.21. Ресторандар, барлар, ашканалар жана даяр тамак-ашты жеткирип берүү боюнча башка ишканалар көрсөткөн кызмат көрсөтүүлөрдүн аймактар боюнча көлөмү**  
(миллион сом)

**Объем услуг, предоставленных ресторанами, барами, столовыми и другими предприятиями по поставке готовой пищи, по территории**  
(миллионов сомов)

	2010	2011	2012	2013	2014	
<b>Кыргыз Республикасы</b>	<b>6 675,0</b>	<b>9 204,6</b>	<b>10 236,2</b>	<b>12 207,5</b>	<b>14 428,8</b>	<b>Кыргызская Республика</b>
чакан ишканалар	2 732,8	3 792,2	4 473,7	5 345,2	6 616,3	малые предприятия
орто ишканалар	188,3	292,9	163,8	270,8	370,3	средние предприятия
жеке ишкерлер	3 753,9	5 119,5	5 598,7	6 591,5	7 442,2	индивидуальные предприниматели
<b>Баткен облусу</b>	<b>359,5</b>	<b>457,6</b>	<b>485,2</b>	<b>531,2</b>	<b>614,9</b>	<b>Баткенская область</b>
чакан ишканалар	254,2	335,5	340,1	379,1	424,1	малые предприятия
орто ишканалар	0,8	-	-	-	-	средние предприятия
жеке ишкерлер	104,5	122,1	145,1	152,1	190,8	индивидуальные предприниматели
<b>Жалал-Абад облусу</b>	<b>751,6</b>	<b>1 040,1</b>	<b>1 210,5</b>	<b>1 623,0</b>	<b>2 050,0</b>	<b>Джалал-Абадская область</b>
чакан ишканалар	744,7	1 027,0	1 191,5	1 598,1	2 020,7	малые предприятия
орто ишканалар	-	-	0,2	-	-	средние предприятия
жеке ишкерлер	6,9	13,1	18,8	24,9	29,3	индивидуальные предприниматели
<b>Ысык-Көл облусу</b>	<b>189,9</b>	<b>237,0</b>	<b>267,6</b>	<b>332,0</b>	<b>394,0</b>	<b>Иссык-Кульская область</b>
чакан ишканалар	142,7	162,6	158,0	195,4	227,5	малые предприятия
орто ишканалар	-	-	25,7	31,0	36,1	средние предприятия
жеке ишкерлер	47,2	74,4	83,9	105,6	130,4	индивидуальные предприниматели
<b>Нарын облусу</b>	<b>18,5</b>	<b>30,2</b>	<b>36,1</b>	<b>38,8</b>	<b>51,9</b>	<b>Нарынская область</b>
чакан ишканалар	10,0	17,0	31,4	33,9	45,7	малые предприятия
орто ишканалар	-	-	-	-	-	средние предприятия
жеке ишкерлер	8,5	13,2	4,7	4,9	6,2	индивидуальные предприниматели
<b>Ош облусу</b>	<b>422,6</b>	<b>642,3</b>	<b>693,5</b>	<b>794,9</b>	<b>939,5</b>	<b>Ошская область</b>
чакан ишканалар	389,6	626,9	678,1	778,0	920,8	малые предприятия
орто ишканалар	-	-	-	-	-	средние предприятия
жеке ишкерлер	33,0	15,4	15,3	16,8	18,7	индивидуальные предприниматели
<b>Талас облусу</b>	<b>117,3</b>	<b>150,9</b>	<b>156,9</b>	<b>171,2</b>	<b>197,9</b>	<b>Таласская область</b>
чакан ишканалар	113,5	146,1	152,1	166,1	192,1	малые предприятия
орто ишканалар	-	-	-	-	-	средние предприятия
жеке ишкерлер	3,8	4,8	4,8	5,1	5,8	индивидуальные предприниматели
<b>Чуй облусу</b>	<b>618,8</b>	<b>805,7</b>	<b>851,8</b>	<b>966,6</b>	<b>1 138,4</b>	<b>Чуйская область</b>
чакан ишканалар	522,0	609,6	753,6	835,3	982,1	малые предприятия
орто ишканалар	-	-	-	18,7	24,4	средние предприятия
жеке ишкерлер	96,8	196,1	98,2	112,6	131,9	индивидуальные предприниматели
<b>Бишкек ш.</b>	<b>3 552,9</b>	<b>4 816,3</b>	<b>5 339,1</b>	<b>6 326,5</b>	<b>7 255,4</b>	<b>г.Бишкек</b>
чакан ишканалар	51,8	68,9	87,9	102,1	148,7	малые предприятия
орто ишканалар	57,2	78,2	27,8	64,9	199,7	средние предприятия
жеке ишкерлер	3 443,9	4 669,2	5 223,4	6 159,5	6 907,0	индивидуальные предприниматели
<b>Ош ш.</b>	<b>643,9</b>	<b>1 024,5</b>	<b>1 195,6</b>	<b>1 423,4</b>	<b>1 786,8</b>	<b>г.Ош</b>
чакан ишканалар	504,3	798,6	1 081,0	1 257,2	1 654,6	малые предприятия
орто ишканалар	130,3	214,7	110,1	156,2	110,1	средние предприятия
жеке ишкерлер	9,3	11,2	4,5	10,0	22,1	индивидуальные предприниматели

**4.22. Ресторандар, барлар, ашканалар  
жана даяр тамак-ашты жеткирип  
берүү боюнча башка ишканалар  
көрсөткөн кызмат көрсөтүүлөрдүн  
аймактар боюнча көлөмү**

(облустук, республикалык жалпы көлөмүнө  
карата пайыз менен)

**Объем услуг, предоставленных  
ресторанами, барами, столовыми и  
другими предприятиями по поставке  
готовой пищи, по территории**

(в процентах к общему объему республики, области)

	2010	2011	2012	2013	2014	
<b>Кыргыз Республикасы</b>	<b>98,2</b>	<b>98,3</b>	<b>98,4</b>	<b>98,6</b>	<b>98,3</b>	<b>Кыргызская Республика</b>
чакан ишканалар	40,2	40,5	43,0	43,2	45,1	малые предприятия
орто ишканалар	2,8	3,1	1,6	2,2	2,5	средние предприятия
жеке						индивидуальные
ишкерлер	55,2	54,7	53,8	53,3	50,7	предприниматели
<b>Баткен облусу</b>	<b>100,0</b>	<b>100,0</b>	<b>100,0</b>	<b>100,0</b>	<b>100,0</b>	<b>Баткенская область</b>
чакан ишканалар	70,7	73,3	70,1	71,4	69,0	малые предприятия
орто ишканалар	0,2	-	-	-	-	средние предприятия
жеке						индивидуальные
ишкерлер	29,1	26,7	29,9	28,6	31,0	предприниматели
<b>Жалал-Абад облусу</b>	<b>100,0</b>	<b>100,0</b>	<b>100,0</b>	<b>100,0</b>	<b>100,0</b>	<b>Джалал-Абадская область</b>
чакан ишканалар	99,1	98,7	98,4	98,5	98,6	малые предприятия
орто ишканалар	-	-	-	-	-	средние предприятия
жеке						индивидуальные
ишкерлер	0,9	1,3	1,6	1,5	1,4	предприниматели
<b>Бсык-Көл облусу</b>	<b>100,0</b>	<b>100,0</b>	<b>100,0</b>	<b>100,0</b>	<b>100,0</b>	<b>Иссык-Кульская область</b>
чакан ишканалар	75,1	68,6	59,0	58,9	57,7	малые предприятия
орто ишканалар	-	-	9,6	9,3	9,2	средние предприятия
жеке						индивидуальные
ишкерлер	24,9	31,4	31,4	31,8	33,1	предприниматели
<b>Нарын облусу</b>	<b>100,0</b>	<b>100,0</b>	<b>100,0</b>	<b>100,0</b>	<b>100,0</b>	<b>Нарынская область</b>
чакан ишканалар	54,1	56,3	87,0	87,4	88,1	малые предприятия
орто ишканалар	-	-	-	-	-	средние предприятия
жеке						индивидуальные
ишкерлер	45,9	43,7	13,0	12,6	11,9	предприниматели
<b>Ош облусу</b>	<b>100,0</b>	<b>100,0</b>	<b>100,0</b>	<b>100,0</b>	<b>100,0</b>	<b>Ошская область</b>
чакан ишканалар	92,2	97,6	97,8	97,9	98,0	малые предприятия
орто ишканалар	-	-	-	-	-	средние предприятия
жеке						индивидуальные
ишкерлер	7,8	2,4	2,2	2,1	2,0	предприниматели
<b>Талас облусу</b>	<b>100,0</b>	<b>100,0</b>	<b>100,0</b>	<b>100,0</b>	<b>100,0</b>	<b>Таласская область</b>
чакан ишканалар	96,8	96,8	96,9	97,0	97,1	малые предприятия
орто ишканалар	-	-	-	-	-	средние предприятия
жеке						индивидуальные
ишкерлер	3,2	3,2	3,1	3,0	2,9	предприниматели
<b>Чуй облусу</b>	<b>100,0</b>	<b>100,0</b>	<b>98,3</b>	<b>100,0</b>	<b>100,0</b>	<b>Чуйская область</b>
чакан ишканалар	84,4	75,7	87,0	86,4	86,3	малые предприятия
орто ишканалар	-	-	-	1,9	2,1	средние предприятия
жеке						индивидуальные
ишкерлер	15,6	24,3	11,3	11,6	11,6	предприниматели
<b>Бишкек ш.</b>	<b>98,2</b>	<b>98,5</b>	<b>97,3</b>	<b>97,5</b>	<b>96,7</b>	<b>г.Бишкек</b>
чакан ишканалар	1,4	1,4	1,6	1,6	2,0	малые предприятия
орто ишканалар	1,6	1,6	0,5	1,0	2,7	средние предприятия
жеке						индивидуальные
ишкерлер	95,2	95,5	95,2	94,9	92,0	предприниматели
<b>Ош ш.</b>	<b>91,8</b>	<b>91,9</b>	<b>100,0</b>	<b>100,0</b>	<b>100,0</b>	<b>г.Ош</b>
чакан ишканалар	71,9	71,6	90,4	88,3	92,6	малые предприятия
орто ишканалар	18,6	19,3	9,2	11,0	6,2	средние предприятия
жеке						индивидуальные
ишкерлер	1,3	1,0	0,4	0,7	1,2	предприниматели

**4.23. Жүктөрдү ташуунун аймактар боюнча көлөмү**  
(миң тонна)

**Объем перевозок грузов по территории**  
(тысяч тонн)

	2010	2011	2012	2013	2014	
<b>Кыргыз Республикасы</b>	<b>22 624,4</b>	<b>23 715,6</b>	<b>25 110,4</b>	<b>25 906,0</b>	<b>26 957,8</b>	<b>Кыргызская Республика</b>
чакан ишканалар	539,2	102,3	130,1	54,4	0,6	малые предприятия
орто ишканалар	48,8	245,1	260,8	340,5	522,8	средние предприятия
жеке ишкерлер	22 036,4	23 368,2	24 719,5	25 511,1	26 434,4	индивидуальные предприниматели
<b>Баткен облусу</b>	<b>973,5</b>	<b>1 075,2</b>	<b>1 114,9</b>	<b>1 170,2</b>	<b>1 186,8</b>	<b>Баткенская область</b>
чакан ишканалар	-	-	-	-	-	малые предприятия
орто ишканалар	-	-	-	-	-	средние предприятия
жеке ишкерлер	973,5	1 075,2	1 114,9	1 170,2	1 186,8	индивидуальные предприниматели
<b>Жалал-Абад облусу</b>	<b>1 766,2</b>	<b>1 879,9</b>	<b>1 989,3</b>	<b>2 033,3</b>	<b>2 068,6</b>	<b>Джалал-Абадская область</b>
чакан ишканалар	-	-	-	-	-	малые предприятия
орто ишканалар	-	78,3	108,6	118,6	120,0	средние предприятия
жеке ишкерлер	1 766,2	1 801,6	1 880,7	1 914,7	1 948,6	индивидуальные предприниматели
<b>Ысык-Көл облусу</b>	<b>3 124,6</b>	<b>3 496,9</b>	<b>3 647,9</b>	<b>3 639,6</b>	<b>3 709,7</b>	<b>Иссык-Кульская область</b>
чакан ишканалар	-	-	0,1	-	-	малые предприятия
орто ишканалар	16,0	47,7	93,6	23,6	259,7	средние предприятия
жеке ишкерлер	3 108,6	3 449,2	3 554,2	3 616,0	3 450,0	индивидуальные предприниматели
<b>Нарын облусу</b>	<b>858,7</b>	<b>941,1</b>	<b>1 007,3</b>	<b>1 027,5</b>	<b>1 045,2</b>	<b>Нарынская область</b>
чакан ишканалар	-	0,2	-	-	-	малые предприятия
орто ишканалар	0,2	-	0,3	0,1	0,1	средние предприятия
жеке ишкерлер	858,5	940,9	1 007,0	1 027,4	1 045,1	индивидуальные предприниматели
<b>Ош облусу</b>	<b>2 183,1</b>	<b>2 218,0</b>	<b>2 282,4</b>	<b>2 336,2</b>	<b>2 366,7</b>	<b>Ошская область</b>
чакан ишканалар	-	-	-	-	-	малые предприятия
орто ишканалар	-	4,5	-	-	-	средние предприятия
жеке ишкерлер	2 183,1	2 213,5	2 282,4	2 336,2	2 366,7	индивидуальные предприниматели
<b>Талас облусу</b>	<b>880,9</b>	<b>896,4</b>	<b>908,9</b>	<b>919,2</b>	<b>927,9</b>	<b>Таласская область</b>
чакан ишканалар	1,7	2,4	-	-	-	малые предприятия
орто ишканалар	-	-	-	-	-	средние предприятия
жеке ишкерлер	879,2	894,0	908,9	919,2	927,9	индивидуальные предприниматели
<b>Чуй облусу</b>	<b>8 262,1</b>	<b>8 806,8</b>	<b>9 260,4</b>	<b>9 667,7</b>	<b>10 360,0</b>	<b>Чуйская область</b>
чакан ишканалар	72,1	98,1	128,7	54,4	0,6	малые предприятия
орто ишканалар	32,6	98,5	29,5	178,5	135,0	средние предприятия
жеке ишкерлер	8 157,4	8 610,2	9 102,2	9 434,8	10 224,4	индивидуальные предприниматели
<b>Бишкек ш.</b>	<b>4 234,0</b>	<b>4 022,1</b>	<b>4 494,4</b>	<b>4 631,3</b>	<b>4 795,9</b>	<b>г.Бишкек</b>
чакан ишканалар	465,4	1,6	1,3	-	-	малые предприятия
орто ишканалар	-	16,1	28,8	19,7	8,0	средние предприятия
жеке ишкерлер	3 768,6	4 004,4	4 464,3	4 611,6	4 787,9	индивидуальные предприниматели
<b>Ош ш.</b>	<b>341,3</b>	<b>379,2</b>	<b>404,9</b>	<b>481,0</b>	<b>497,0</b>	<b>г.Ош</b>
чакан ишканалар	-	-	-	-	-	малые предприятия
орто ишканалар	-	-	-	-	-	средние предприятия
жеке ишкерлер	341,3	379,2	404,9	481,0	497,0	индивидуальные предприниматели

**4.24. Жүктөрдү ташуунун аймактар боюнча көлөмү**

(республиканын, облустардын жалпы көлөмүнө карата пайыз менен)

**Объем перевозок грузов по территории**

(в процентах к общему объему республики, области)

	2010	2011	2012	2013	2014	
<b>Кыргыз Республикасы</b>	<b>93,4</b>	<b>94,8</b>	<b>94,1</b>	<b>93,6</b>	<b>93,8</b>	<b>Кыргызская Республика</b>
чакан ишканалар	2,2	0,4	0,5	0,2	0,0	малые предприятия
орто ишканалар	0,2	1,0	1,0	1,2	1,8	средние предприятия
жеке ишкерлер	91,0	93,4	92,6	92,2	92,0	индивидуальные предприниматели
<b>Баткен облусу</b>	<b>100,0</b>	<b>100,0</b>	<b>100,0</b>	<b>100,0</b>	<b>100,0</b>	<b>Баткенская область</b>
чакан ишканалар	-	-	-	-	-	малые предприятия
орто ишканалар	-	-	-	-	-	средние предприятия
жеке ишкерлер	100,0	100,0	100,0	100,0	100,0	индивидуальные предприниматели
<b>Жалал-Абад облусу</b>	<b>96,0</b>	<b>100,0</b>	<b>100,0</b>	<b>100,0</b>	<b>100,0</b>	<b>Джалал-Абадская область</b>
чакан ишканалар	-	-	-	-	-	малые предприятия
орто ишканалар	-	4,2	5,5	5,8	5,8	средние предприятия
жеке ишкерлер	96,0	95,8	94,5	94,2	94,2	индивидуальные предприниматели
<b>Ысык-Көл облусу</b>	<b>98,1</b>	<b>100,0</b>	<b>100,0</b>	<b>100,0</b>	<b>100,0</b>	<b>Иссык-Кульская область</b>
чакан ишканалар	-	-	-	-	-	малые предприятия
орто ишканалар	0,5	1,4	2,6	0,6	7,0	средние предприятия
жеке ишкерлер	97,6	98,6	97,4	99,4	93,0	индивидуальные предприниматели
<b>Нарын облусу</b>	<b>99,9</b>	<b>100,0</b>	<b>100,0</b>	<b>100,0</b>	<b>100,0</b>	<b>Нарынская область</b>
чакан ишканалар	-	0,0	-	-	-	малые предприятия
орто ишканалар	0,0	-	-	-	-	средние предприятия
жеке ишкерлер	99,9	100,0	100,0	100,0	100,0	индивидуальные предприниматели
<b>Ош облусу</b>	<b>93,1</b>	<b>93,3</b>	<b>94,2</b>	<b>95,5</b>	<b>95,9</b>	<b>Ошская область</b>
чакан ишканалар	-	-	-	-	-	малые предприятия
орто ишканалар	-	0,2	-	-	-	средние предприятия
жеке ишкерлер	93,1	93,1	94,2	95,5	95,9	индивидуальные предприниматели
<b>Талас облусу</b>	<b>100,0</b>	<b>100,0</b>	<b>100,0</b>	<b>100,0</b>	<b>100,0</b>	<b>Таласская область</b>
чакан ишканалар	0,2	0,3	-	-	-	малые предприятия
орто ишканалар	-	-	-	-	-	средние предприятия
жеке ишкерлер	99,8	99,7	100,0	100,0	100,0	индивидуальные предприниматели
<b>Чуй облусу</b>	<b>98,9</b>	<b>100,0</b>	<b>99,1</b>	<b>100,0</b>	<b>100,0</b>	<b>Чуйская область</b>
чакан ишканалар	0,9	1,1	1,4	0,6	0,0	малые предприятия
орто ишканалар	0,4	1,1	0,3	1,8	1,3	средние предприятия
жеке ишкерлер	97,6	97,8	97,4	97,6	98,7	индивидуальные предприниматели
<b>Бишкек ш.</b>	<b>77,9</b>	<b>77,7</b>	<b>76,8</b>	<b>73,6</b>	<b>74,2</b>	<b>г.Бишкек</b>
чакан ишканалар	8,6	0,0	0,0	-	-	малые предприятия
орто ишканалар	-	0,3	0,5	0,3	0,1	средние предприятия
жеке ишкерлер	69,3	77,4	76,3	73,3	74,1	индивидуальные предприниматели
<b>Ош ш.</b>	<b>99,6</b>	<b>100,0</b>	<b>100,0</b>	<b>100,0</b>	<b>100,0</b>	<b>г.Ош</b>
чакан ишканалар	-	-	-	-	-	малые предприятия
орто ишканалар	-	-	-	-	-	средние предприятия
жеке ишкерлер	99,6	100,0	100,0	100,0	100,0	индивидуальные предприниматели

**4.25. Аймактар боюнча жүргүнчүлөрдү ташуу**  
(миң адам)

**Перевозки пассажиров по территории**  
(тысяч человек)

	2010	2011	2012	2013	2014	
<b>Кыргыз Республикасы</b>	<b>439 127,6</b>	<b>475 308,1</b>	<b>519 721,3</b>	<b>552 019,2</b>	<b>572 856,5</b>	<b>Кыргызская Республика</b>
чакан ишканалар	773,4	3 146,8	1 257,0	390,7	524,7	малые предприятия
орто ишканалар	1 185,7	12 139,1	4 690,1	10 039,1	9 830,7	средние предприятия
жеке ишкерлер	437 168,5	460 022,2	513 774,2	523 479,4	562 501,1	индивидуальные предприниматели
<b>Баткен облусу</b>	<b>5 126,9</b>	<b>7 023,0</b>	<b>7 312,2</b>	<b>7 479,5</b>	<b>7 627,3</b>	<b>Баткенская область</b>
чакан ишканалар	-	1 693,0	-	-	-	малые предприятия
орто ишканалар	-	-	-	-	-	средние предприятия
жеке ишкерлер	5 126,9	5 330,0	7 312,2	7 479,5	7 627,3	индивидуальные предприниматели
<b>Жалал-Абад облусу</b>	<b>25 165,6</b>	<b>28 405,2</b>	<b>29 715,4</b>	<b>30 293,7</b>	<b>31 367,6</b>	<b>Джалал-Абадская область</b>
чакан ишканалар	83,1	201,5	99,0	124,6	214,6	малые предприятия
орто ишканалар	-	3 134,2	2 554,7	2 143,3	2 059,2	средние предприятия
жеке ишкерлер	25 082,5	25 069,5	27 061,7	28 025,8	29 093,8	индивидуальные предприниматели
<b>Ысык-Көл облусу</b>	<b>30 415,7</b>	<b>40 914,0</b>	<b>47 441,2</b>	<b>48 535,2</b>	<b>49 540,7</b>	<b>Иссык-Кульская область</b>
чакан ишканалар	24,9	72,4	53,2	57,6	41,8	малые предприятия
орто ишканалар	140,0	1 821,3	1 935,1	1 678,9	1 630,0	средние предприятия
жеке ишкерлер	30 250,8	39 020,3	45 452,9	46 798,7	47 868,9	индивидуальные предприниматели
<b>Нарын облусу</b>	<b>5 458,7</b>	<b>5 834,6</b>	<b>6 151,5</b>	<b>6 298,7</b>	<b>6 392,0</b>	<b>Нарынская область</b>
чакан ишканалар	-	-	-	-	-	малые предприятия
орто ишканалар	101,6	100,2	110,7	122,0	122,0	средние предприятия
жеке ишкерлер	5 357,1	5 734,4	6 040,8	6 176,7	6 270,0	индивидуальные предприниматели
<b>Ош облусу</b>	<b>16 179,5</b>	<b>17 871,0</b>	<b>18 553,3</b>	<b>20 123,9</b>	<b>21 407,1</b>	<b>Ошская область</b>
чакан ишканалар	-	-	-	-	-	малые предприятия
орто ишканалар	-	2,9	-	-	-	средние предприятия
жеке ишкерлер	16 179,5	17 868,1	18 553,3	20 123,9	21 407,1	индивидуальные предприниматели
<b>Талас облусу</b>	<b>14 108,2</b>	<b>14 161,6</b>	<b>14 209,8</b>	<b>14 261,0</b>	<b>14 318,2</b>	<b>Таласская область</b>
чакан ишканалар	85,0	85,8	86,1	86,5	85,6	малые предприятия
орто ишканалар	-	-	-	-	-	средние предприятия
жеке ишкерлер	14 023,2	14 075,8	14 123,7	14 174,5	14 232,6	индивидуальные предприниматели
<b>Чуй облусу</b>	<b>102 006,1</b>	<b>115 670,1</b>	<b>110 436,1</b>	<b>116 949,8</b>	<b>117 691,1</b>	<b>Чуйская область</b>
чакан ишканалар	563,5	1 081,3	985,8	122,0	182,7	малые предприятия
орто ишканалар	944,1	7 080,5	89,6	6 094,9	6 019,5	средние предприятия
жеке ишкерлер	100 498,5	107 508,3	109 360,7	110 732,9	111 488,9	индивидуальные предприниматели
<b>Бишкек ш.</b>	<b>226 006,6</b>	<b>236 037,4</b>	<b>275 156,3</b>	<b>297 230,0</b>	<b>310 637,5</b>	<b>г.Бишкек</b>
чакан ишканалар	16,9	12,8	32,9	-	-	малые предприятия
орто ишканалар	-	-	-	-	-	средние предприятия
жеке ишкерлер	225 989,7	236 024,6	275 123,4	297 230,0	310 637,5	индивидуальные предприниматели
<b>Ош ш.</b>	<b>14 660,3</b>	<b>9 391,2</b>	<b>10 745,5</b>	<b>10 847,4</b>	<b>13 875,0</b>	<b>г.Ош</b>
чакан ишканалар	-	-	-	-	-	малые предприятия
орто ишканалар	-	-	-	-	-	средние предприятия
жеке ишкерлер	14 660,3	9 391,2	10 745,5	10 847,4	13 875,0	индивидуальные предприниматели



#### 4.26. Аймактар боюнча жүргүнчүлөрдү ташуу

(республиканын, облустардын жалпы  
колумуно карата пайыз менен)

#### Перевозки пассажиров по территории

(в процентах к общему объему республики,  
области)

	2010	2011	2012	2013	2014	
<b>Кыргыз Республикасы</b>	<b>82,2</b>	<b>83,8</b>	<b>86,0</b>	<b>89,2</b>	<b>89,7</b>	<b>Кыргызская Республика</b>
чакан ишканалар	0,1	0,6	0,2	0,1	0,1	малые предприятия
орто ишканалар	0,2	2,1	0,8	1,6	1,5	средние предприятия
жеке						индивидуальные
ишкерлер	81,9	81,1	85,0	87,5	88,1	предприниматели
<b>Баткен облусу</b>	<b>68,2</b>	<b>100,0</b>	<b>100,0</b>	<b>100,0</b>	<b>100,0</b>	<b>Баткенская область</b>
чакан ишканалар	-	24,1	-	-	-	малые предприятия
орто ишканалар	-	-	-	-	-	средние предприятия
жеке						индивидуальные
ишкерлер	68,2	75,9	100,0	100,0	100,0	предприниматели
<b>Жалал-Абад облусу</b>	<b>98,4</b>	<b>100,0</b>	<b>100,0</b>	<b>100,0</b>	<b>100,0</b>	<b>Джалал-Абадская область</b>
чакан ишканалар	0,3	0,7	0,3	0,4	0,7	малые предприятия
орто ишканалар	-	11,0	8,6	7,1	6,6	средние предприятия
жеке						индивидуальные
ишкерлер	98,1	88,3	91,1	92,5	92,7	предприниматели
<b>Ысык-Көл облусу</b>	<b>94,4</b>	<b>100,0</b>	<b>100,0</b>	<b>100,0</b>	<b>100,0</b>	<b>Иссык-Кульская область</b>
чакан ишканалар	0,1	0,2	0,1	0,1	0,1	малые предприятия
орто ишканалар	0,4	4,4	4,1	3,5	3,3	средние предприятия
жеке						индивидуальные
ишкерлер	93,9	95,4	95,8	96,4	96,6	предприниматели
<b>Нарын облусу</b>	<b>100,0</b>	<b>100,0</b>	<b>100,0</b>	<b>100,0</b>	<b>100,0</b>	<b>Нарынская область</b>
чакан ишканалар	-	-	-	-	-	малые предприятия
орто ишканалар	1,9	1,7	1,8	1,9	1,9	средние предприятия
жеке						индивидуальные
ишкерлер	98,1	98,3	98,2	98,1	98,1	предприниматели
<b>Ош облусу</b>	<b>99,9</b>	<b>100,0</b>	<b>100,0</b>	<b>100,0</b>	<b>100,0</b>	<b>Ошская область</b>
чакан ишканалар	-	-	-	-	-	малые предприятия
орто ишканалар	-	0,0	-	-	-	средние предприятия
жеке						индивидуальные
ишкерлер	99,9	100,0	100,0	100,0	100,0	предприниматели
<b>Талас облусу</b>	<b>100,0</b>	<b>100,0</b>	<b>100,0</b>	<b>100,0</b>	<b>100,0</b>	<b>Таласская область</b>
чакан ишканалар	0,6	0,6	0,6	0,6	0,6	малые предприятия
орто ишканалар	-	-	-	-	-	средние предприятия
жеке						индивидуальные
ишкерлер	99,4	99,4	99,4	99,4	99,4	предприниматели
<b>Чуй облусу</b>	<b>92,3</b>	<b>98,8</b>	<b>92,9</b>	<b>98,5</b>	<b>98,5</b>	<b>Чуйская область</b>
чакан ишканалар	0,5	0,9	0,8	0,1	0,2	малые предприятия
орто ишканалар	0,9	6,0	0,1	5,1	5,0	средние предприятия
жеке						индивидуальные
ишкерлер	90,9	91,9	92,0	93,3	93,3	предприниматели
<b>Бишкек ш.</b>	<b>74,7</b>	<b>74,3</b>	<b>80,4</b>	<b>84,2</b>	<b>84,5</b>	<b>г. Бишкек</b>
чакан ишканалар	0,0	0,0	0,0	-	-	малые предприятия
орто ишканалар	-	-	-	-	-	средние предприятия
жеке						индивидуальные
ишкерлер	74,7	74,3	80,4	84,2	84,5	предприниматели
<b>Ош ш.</b>	<b>75,6</b>	<b>50,1</b>	<b>54,4</b>	<b>53,2</b>	<b>65,8</b>	<b>г. Ош</b>
чакан ишканалар	-	-	-	-	-	малые предприятия
орто ишканалар	-	-	-	-	-	средние предприятия
жеке						индивидуальные
ишкерлер	75,6	50,1	54,4	53,2	65,8	предприниматели

**4.27. Байланыш, почта жана чабарман  
ишмердигинин кызмат көрсөтүүлөрүнүн  
аймактар боюнча көлөмү**  
(миң сом)

**Объем услуг почтовой и курьерской  
деятельности, услуг связи по территории**  
(тысяч сомов)

	2010	2011	2012	2013	2014	
<b>Кыргыз Республикасы</b>	<b>260 191,0</b>	<b>354 687,8</b>	<b>177 233,2</b>	<b>225 426,9</b>	<b>223 417,6</b>	<b>Кыргызская Республика</b>
чакан ишканалар	80 184,9	77 677,8	79 238,0	120 939,0	146 417,8	малые предприятия
орто ишканалар	180 006,1	277 010,0	97 995,2	104 487,9	76 999,8	средние предприятия
<b>Баткен облусу</b>	-	-	-	-	-	<b>Баткенская область</b>
чакан ишканалар	-	-	-	-	-	малые предприятия
орто ишканалар	-	-	-	-	-	средние предприятия
<b>Жалал-Абад облусу</b>	-	-	-	-	-	<b>Джалал-Абадская область</b>
чакан ишканалар	-	-	-	-	-	малые предприятия
орто ишканалар	-	-	-	-	-	средние предприятия
<b>Ысык-Көл облусу</b>	-	-	-	-	-	<b>Иссык-Кульская область</b>
чакан ишканалар	-	-	-	-	-	малые предприятия
орто ишканалар	-	-	-	-	-	средние предприятия
<b>Нарын облусу</b>	<b>366,7</b>	<b>158,2</b>	<b>50,9</b>	-	-	<b>Нарынская область</b>
чакан ишканалар	366,7	158,2	50,9	-	-	малые предприятия
орто ишканалар	-	-	-	-	-	средние предприятия
<b>Ош облусу</b>	-	-	-	-	-	<b>Ошская область</b>
чакан ишканалар	-	-	-	-	-	малые предприятия
орто ишканалар	-	-	-	-	-	средние предприятия
<b>Талас облусу</b>	-	-	-	-	-	<b>Таласская область</b>
чакан ишканалар	-	-	-	-	-	малые предприятия
орто ишканалар	-	-	-	-	-	средние предприятия
<b>Чуй облусу</b>	<b>569,8</b>	<b>254,6</b>	<b>2 517,6</b>	<b>2 807,4</b>	<b>2 113,2</b>	<b>Чуйская область</b>
чакан ишканалар	569,8	254,6	2 517,6	2 807,4	2 113,2	малые предприятия
орто ишканалар	-	-	-	-	-	средние предприятия
<b>Бишкек ш.</b>	<b>259 254,5</b>	<b>354 275,0</b>	<b>174 664,7</b>	<b>222 619,5</b>	<b>221 274,4</b>	<b>г.Бишкек</b>
чакан ишканалар	79 248,4	77 265,0	76 669,5	118 131,6	144 274,6	малые предприятия
орто ишканалар	180 006,1	277 010,0	97 995,2	104 487,9	76 999,8	средние предприятия
<b>Ош ш.</b>	-	-	-	-	<b>30,0</b>	<b>г.Ош</b>
чакан ишканалар	-	-	-	-	30,0	малые предприятия
орто ишканалар	-	-	-	-	-	средние предприятия

**4.28. Байланыш, почта жана чабарман ишмердигинин кызмат көрсөтүүлөрүнүн аймактар боюнча көлөмү**

*(республиканын, облустардын жалпы көлөмүнө карата пайыз менен)*

**Объем услуг почтовой и курьерской деятельности, услуг связи по территории**

*(в процентах к общему объему республики, области)*

	2010	2011	2012	2013	2014	
<b>Кыргыз Республикасы</b>	<b>1,5</b>	<b>1,9</b>	<b>0,9</b>	<b>0,9</b>	<b>0,8</b>	<b>Кыргызская Республика</b>
чакан ишканалар	0,5	0,4	0,4	0,5	0,5	малые предприятия
орто ишканалар	1,0	1,5	0,5	0,4	0,3	средние предприятия
<b>Баткен облусу</b>	-	-	-	-	-	<b>Баткенская область</b>
чакан ишканалар	-	-	-	-	-	малые предприятия
орто ишканалар	-	-	-	-	-	средние предприятия
<b>Жалал-Абад облусу</b>	-	-	-	-	-	<b>Джалал-Абадская область</b>
чакан ишканалар	-	-	-	-	-	малые предприятия
орто ишканалар	-	-	-	-	-	средние предприятия
<b>Ысык-Көл облусу</b>	-	-	-	-	-	<b>Иссык-Кульская область</b>
чакан ишканалар	-	-	-	-	-	малые предприятия
орто ишканалар	-	-	-	-	-	средние предприятия
<b>Нарын облусу</b>	<b>0,6</b>	<b>0,3</b>	<b>0,1</b>	-	-	<b>Нарынская область</b>
чакан ишканалар	0,6	0,3	0,1	-	-	малые предприятия
орто ишканалар	-	-	-	-	-	средние предприятия
<b>Ош облусу</b>	-	-	-	-	-	<b>Ошская область</b>
чакан ишканалар	-	-	-	-	-	малые предприятия
орто ишканалар	-	-	-	-	-	средние предприятия
<b>Талас облусу</b>	-	-	-	-	-	<b>Таласская область</b>
чакан ишканалар	-	-	-	-	-	малые предприятия
орто ишканалар	-	-	-	-	-	средние предприятия
<b>Чуй облусу</b>	<b>0,3</b>	<b>0,1</b>	<b>1,1</b>	<b>1,1</b>	<b>0,8</b>	<b>Чуйская область</b>
чакан ишканалар	0,3	0,1	1,1	1,1	0,8	малые предприятия
орто ишканалар	-	-	-	-	-	средние предприятия
<b>Бишкек ш.</b>	<b>1,6</b>	<b>1,9</b>	<b>0,9</b>	<b>0,9</b>	<b>0,9</b>	<b>г.Бишкек</b>
чакан ишканалар	0,5	0,4	0,4	0,5	0,6	малые предприятия
орто ишканалар	1,1	1,5	0,5	0,4	0,3	средние предприятия
<b>Ош ш.</b>	-	-	-	-	<b>0,0</b>	<b>г.Ош</b>
чакан ишканалар	-	-	-	-	0,0	малые предприятия
орто ишканалар	-	-	-	-	-	средние предприятия



**5. Чакан жана орто ишкердик субъекттеринин тышкы экономикалык ишмердиги**  
**Внешиэкономическая деятельность субъектов малого и среднего предпринимательства**

---

## 5.1. Аймактар боюнча экспорттук операциялар

(АКШнын миң доллар)

## Экспортные операции по территории

(тыс. долларов США)

	2010	2011	2012	2013	2014	
<b>Кыргыз Республикасы</b>	<b>453 998,7</b>	<b>625 992,9</b>	<b>675 635,3</b>	<b>578 195,8</b>	<b>465 404,8</b>	<b>Кыргызская Республика</b>
чакан ишканалар	228 650,6	388 698,8	452 074,7	457 039,1	323 853,7	малые предприятия
орто ишканалар	133 045,7	123 042,7	101 099,4	90 762,8	106 365,8	средние предприятия
жеке ишкерлер	82 292,3	104 793,8	110 079,2	25 342,5	25 095,9	индивидуальные предприниматели
дыйкан (фермер) чарбалары	10 010,1	9 457,6	12 382,0	5 051,4	10 089,3	крестьянские (фермерские) хозяйства
<b>Баткен облусу</b>	<b>2 201,4</b>	<b>3 498,5</b>	<b>4 115,8</b>	<b>2 955,5</b>	<b>3 264,3</b>	<b>Баткенская область</b>
чакан ишканалар	642,4	980,4	1 324,7	1 286,5	1 447,4	малые предприятия
орто ишканалар	1 069,5	898,2	1 376,8	1 112,1	1 641,2	средние предприятия
жеке ишкерлер	489,4	1 619,9	1 414,3	556,9	147,0	индивидуальные предприниматели
дыйкан (фермер) чарбалары	-	-	-	0,0	28,7	крестьянские (фермерские) хозяйства
<b>Жалал-Абад облусу</b>	<b>25 263,3</b>	<b>46 893,2</b>	<b>58 360,9</b>	<b>24 742,3</b>	<b>25 292,9</b>	<b>Джалал-Абадская область</b>
чакан ишканалар	15 969,3	39 330,1	49 609,1	16 563,6	20 442,6	малые предприятия
орто ишканалар	1 863,2	3 384,2	808,4	1 512,1	341,6	средние предприятия
жеке ишкерлер	1 214,4	887,7	2 893,4	5 218,4	2 776,0	индивидуальные предприниматели
дыйкан (фермер) чарбалары	6 216,5	3 291,2	5 050,1	1 448,3	1 732,7	крестьянские (фермерские) хозяйства
<b>Ысык-Көл облусу</b>	<b>4 974,5</b>	<b>3 776,0</b>	<b>2 909,9</b>	<b>2 887,1</b>	<b>2 263,8</b>	<b>Иссык-Кульская область</b>
чакан ишканалар	1 428,6	3 255,0	1 876,8	1 115,5	1 568,8	малые предприятия
орто ишканалар	3 545,9	461,8	1 024,0	1 727,5	637,1	средние предприятия
жеке ишкерлер	-	59,2	9,0	44,1	57,9	индивидуальные предприниматели
дыйкан (фермер) чарбалары	-	-	-	0,0	0,0	крестьянские (фермерские) хозяйства
<b>Нарын облусу</b>	<b>924,4</b>	<b>637,0</b>	<b>370,9</b>	<b>382,9</b>	<b>719,5</b>	<b>Нарынская область</b>
чакан ишканалар	468,7	543,8	365,0	345,3	606,3	малые предприятия
орто ишканалар	455,7	-	-	0,0	0,0	средние предприятия
жеке ишкерлер	-	93,2	5,9	37,5	93,7	индивидуальные предприниматели
дыйкан (фермер) чарбалары	-	-	-	0,0	19,5	крестьянские (фермерские) хозяйства

*(уландысы)**(продолжение)*

	2010	2011	2012	2013	2014	
<b>Ош облусу</b>	<b>15 438,3</b>	<b>31 617,4</b>	<b>25 827,5</b>	<b>16 354,2</b>	<b>22 099,7</b>	<b>Ошская область</b>
чакан ишканалар	7 226,2	17 876,6	13 670,9	8 696,4	7 292,9	малые предприятия
орто ишканалар	3 713,2	6 948,8	4 553,0	2 235,6	6 921,2	средние предприятия
жеке ишкерлер	1 020,4	892,6	634,2	2 156,4	1 917,0	индивидуальные предприниматели
дыйкан (фермер) чарбалары	3 478,5	5 899,3	6 969,4	3 265,8	5 968,7	крестьянские (фермерские) хозяйства
<b>Талас облусу</b>	<b>25 072,0</b>	<b>39 123,8</b>	<b>27 942,3</b>	<b>53 902,5</b>	<b>44 644,0</b>	<b>Таласская область</b>
чакан ишканалар	10 835,5	30 512,6	20 152,7	44 894,5	25 785,6	малые предприятия
орто ишканалар	8 122,7	257,4	621,5	2 019,1	4 637,5	средние предприятия
жеке ишкерлер	5 923,5	8 274,3	7 083,9	6 987,0	12 268,6	индивидуальные предприниматели
дыйкан (фермер) чарбалары	190,2	79,5	84,2	2,0	1 952,3	крестьянские (фермерские) хозяйства
<b>Чуй облусу</b>	<b>46 263,4</b>	<b>38 069,8</b>	<b>37 660,9</b>	<b>37 811,3</b>	<b>44 066,2</b>	<b>Чуйская область</b>
чакан ишканалар	40 391,3	22 567,6	25 905,6	22 015,3	26 469,7	малые предприятия
орто ишканалар	3 827,6	13 278,1	9 586,0	10 491,7	14 967,7	средние предприятия
жеке ишкерлер	1 919,6	2 036,5	1 891,0	4 969,0	2 268,9	индивидуальные предприниматели
дыйкан (фермер) чарбалары	124,9	187,6	278,3	335,3	359,9	крестьянские (фермерские) хозяйства
<b>Бишкек ш.</b>	<b>249 079,7</b>	<b>369 458,3</b>	<b>399 425,4</b>	<b>402 713,2</b>	<b>299 634,6</b>	<b>г.Бишкек</b>
чакан ишканалар	145 484,1	269 188,0	313 141,6	326 605,4	217 825,7	малые предприятия
орто ишканалар	101 308,7	97 476,9	83 090,6	71 410,7	77 158,5	средние предприятия
жеке ишкерлер	2 287,0	2 793,4	3 193,1	4 697,1	4 622,9	индивидуальные предприниматели
дыйкан (фермер) чарбалары	-	-	-	-	27,5	крестьянские (фермерские) хозяйства
<b>Ош ш.</b>	<b>16 137,7</b>	<b>5 502,1</b>	<b>26 912,8</b>	<b>36 446,8</b>	<b>23 419,6</b>	<b>г.Ош</b>
чакан ишканалар	6 204,5	4 444,8	26 028,3	35 516,7	22 414,8	малые предприятия
орто ишканалар	9 139,2	337,2	39,1	254,0	60,9	средние предприятия
жеке ишкерлер	794,1	720,0	845,4	676,1	944,0	индивидуальные предприниматели
дыйкан (фермер) чарбалары	-	-	-	0,0	0,0	крестьянские (фермерские) хозяйства

## 5.2. Аймактар боюнча экспорттук операциялар

(республиканын, облустардын экспорттун жалпы  
көлөмүнө карата пайыз менен)

## Экспортные операции по территории

(в процент ах к общему объему экспорт а республики, област и )

	2010	2011	2012	2013	2014	
<b>Кыргыз Республикасы</b>	<b>25,9</b>	<b>27,9</b>	<b>35,0</b>	<b>28,8</b>	<b>24,7</b>	<b>Кыргызская Республика</b>
чакан ишканалар	13,0	17,3	23,5	22,8	17,2	малые предприятия
орто ишканалар	7,6	5,5	5,2	4,5	5,6	средние предприятия
жеке ишкерлер	4,7	4,7	5,7	1,3	1,3	индивидуальные предприниматели
дыйкан (фермер) чарбалары	0,6	0,4	0,6	0,3	0,5	крестьянские (фермерские) хозяйства
<b>Баткен облусу</b>	<b>14,0</b>	<b>10,9</b>	<b>11,9</b>	<b>7,2</b>	<b>20,6</b>	<b>Баткенская область</b>
чакан ишканалар	4,1	3,1	3,8	3,1	9,1	малые предприятия
орто ишканалар	6,8	2,8	4,0	2,7	10,3	средние предприятия
жеке ишкерлер	3,1	5,0	4,1	1,3	0,9	индивидуальные предприниматели
дыйкан (фермер) чарбалары	-	-	-	0,0	0,2	крестьянские (фермерские) хозяйства
<b>Жалал-Абад облусу</b>	<b>45,4</b>	<b>75,9</b>	<b>42,4</b>	<b>28,1</b>	<b>23,8</b>	<b>Джалал-Абадская область</b>
чакан ишканалар	28,7	63,7	36,0	18,8	19,2	малые предприятия
орто ишканалар	3,3	5,5	0,6	1,7	0,3	средние предприятия
жеке ишкерлер	2,2	1,4	2,1	5,9	2,6	индивидуальные предприниматели
дыйкан (фермер) чарбалары	11,2	5,3	3,7	1,6	1,6	крестьянские (фермерские) хозяйства
<b>Ысык-Көл облусу</b>	<b>33,9</b>	<b>24,0</b>	<b>23,1</b>	<b>19,1</b>	<b>8,4</b>	<b>Иссык-Кульская область</b>
чакан ишканалар	9,7	20,7	14,9	7,4	5,8	малые предприятия
орто ишканалар	24,2	2,9	8,1	11,4	2,4	средние предприятия
жеке ишкерлер	-	0,4	0,1	0,3	0,2	индивидуальные предприниматели
дыйкан (фермер) чарбалары	-	-	-	0,0	0,0	крестьянские (фермерские) хозяйства
<b>Нарын облусу</b>	<b>98,6</b>	<b>99,9</b>	<b>100,0</b>	<b>100,0</b>	<b>96,1</b>	<b>Нарынская область</b>
чакан ишканалар	50,7	85,3	98,4	90,2	81,0	малые предприятия
орто ишканалар	97,2	-	-	0,0	0,0	средние предприятия
жеке ишкерлер	-	14,6	1,6	9,8	12,5	индивидуальные предприниматели
дыйкан (фермер) чарбалары	-	-	-	0,0	2,6	крестьянские (фермерские) хозяйства



*(уландысы)**(продолжение)*

	<b>2010</b>	<b>2011</b>	<b>2012</b>	<b>2013</b>	<b>2014</b>	
<b>Ош облусу</b>	<b>41,6</b>	<b>69,4</b>	<b>62,5</b>	<b>84,8</b>	<b>92,6</b>	<b>Ошская область</b>
чакан ишканалар	19,5	39,2	33,1	45,1	30,6	малые предприятия
орто ишканалар	10,0	15,3	11,0	11,6	29,0	средние предприятия
жеке ишкерлер	2,8	2,0	1,5	11,2	8,0	индивидуальные предприниматели
дыйкан (фермер) чарбалары	9,4	12,9	16,9	16,9	25,0	крестьянские (фермерские) хозяйства
<b>Талас облусу</b>	<b>97,5</b>	<b>97,6</b>	<b>84,2</b>	<b>96,2</b>	<b>96,6</b>	<b>Таласская область</b>
чакан ишканалар	42,1	76,1	60,7	80,1	55,8	малые предприятия
орто ишканалар	31,6	0,6	1,9	3,6	10,0	средние предприятия
жеке ишкерлер	23,0	20,6	21,3	12,5	26,5	индивидуальные предприниматели
дыйкан (фермер) чарбалары	0,7	0,2	0,3	0,0	4,2	крестьянские (фермерские) хозяйства
<b>Чуй облусу</b>	<b>20,0</b>	<b>37,8</b>	<b>30,0</b>	<b>32,1</b>	<b>27,6</b>	<b>Чуйская область</b>
чакан ишканалар	17,5	22,4	20,6	18,7	16,6	малые предприятия
орто ишканалар	1,7	13,2	7,6	8,9	9,4	средние предприятия
жеке ишкерлер	0,8	2,0	1,5	4,2	1,4	индивидуальные предприниматели
дыйкан (фермер) чарбалары	0,1	0,2	0,2	0,3	0,2	крестьянские (фермерские) хозяйства
<b>Бишкек ш.</b>	<b>24,4</b>	<b>23,6</b>	<b>34,3</b>	<b>31,1</b>	<b>25,8</b>	<b>г.Бишкек</b>
чакан ишканалар	14,3	17,2	26,9	25,2	18,8	малые предприятия
орто ишканалар	9,9	6,2	7,1	5,5	6,6	средние предприятия
жеке ишкерлер	0,2	0,2	0,3	0,4	0,4	индивидуальные предприниматели
дыйкан (фермер) чарбалары	-	-	-	0,0	0,0	крестьянские (фермерские) хозяйства
<b>Ош ш.</b>	<b>88,7</b>	<b>19,2</b>	<b>82,8</b>	<b>65,1</b>	<b>54,7</b>	<b>г.Ош</b>
чакан ишканалар	34,1	15,5	80,1	63,4	52,3	малые предприятия
орто ишканалар	50,2	1,2	0,1	0,5	0,1	средние предприятия
жеке ишкерлер	4,4	2,5	2,6	1,2	2,2	индивидуальные предприниматели
дыйкан (фермер) чарбалары	-	-	-	0,0	0,0	крестьянские (фермерские) хозяйства

### 5.3. Аймактар боюнча импорттук операциялар

(АКШнын миң доллар)

### Импортные операции по территории

(т ыс. долларов США)

	2010	2011	2012	2013	2014	
<b>Кыргыз Республикасы</b>	<b>2 047 588,1</b>	<b>2 578 511,9</b>	<b>3 215 678,2</b>	<b>3 117 919,6</b>	<b>3 053 832,5</b>	<b>Кыргызская Республика</b>
чакан ишканалар	1 270 661,7	1 345 205,8	1 588 362,9	1 736 303,1	1 663 784,6	малые предприятия
орто ишканалар	263 624,4	428 500,6	477 912,7	478 286,0	508 609,9	средние предприятия
жеке ишкерлер	512 383,5	801 364,1	1 144 449,6	892 505,9	874 388,3	индивидуальные предприниматели
дыйкан (фермер) чарбалары	918,5	3 441,3	4 953,0	10 824,6	7 049,7	крестьянские (фермерские) хозяйства
<b>Баткен облусу</b>	<b>20 877,5</b>	<b>1 920,1</b>	<b>14 640,9</b>	<b>19 834,5</b>	<b>13 735,4</b>	<b>Баткенская область</b>
чакан ишканалар	976,4	675,5	12 691,6	16 318,8	10 147,2	малые предприятия
орто ишканалар	18 970,1	236,7	506,9	445,7	577,5	средние предприятия
жеке ишкерлер	930,9	1 007,9	1 379,6	3 070,0	2 839,0	индивидуальные предприниматели
дыйкан (фермер) чарбалары	-	-	62,7	-	171,7	крестьянские (фермерские) хозяйства
<b>Жалал-Абад облусу</b>	<b>51 003,0</b>	<b>39 945,3</b>	<b>48 186,3</b>	<b>36 025,3</b>	<b>40 183,0</b>	<b>Джалал-Абадская область</b>
чакан ишканалар	21 020,3	23 444,9	20 153,3	7 640,4	24 090,2	малые предприятия
орто ишканалар	26 638,4	13 429,6	23 348,5	24 063,5	13 352,1	средние предприятия
жеке ишкерлер	3 249,3	3 070,8	4 039,8	4 206,3	2 617,7	индивидуальные предприниматели
дыйкан (фермер) чарбалары	95,0	-	644,6	115,1	123,0	крестьянские (фермерские) хозяйства
<b>Ысык-Көл облусу</b>	<b>6 379,4</b>	<b>20 088,2</b>	<b>7 912,4</b>	<b>11 251,5</b>	<b>12 736,5</b>	<b>Иссык-Кульская область</b>
чакан ишканалар	4 241,7	18 963,7	4 182,4	8 648,8	10 854,6	малые предприятия
орто ишканалар	1 996,4	1 057,0	1 757,4	1 269,6	499,5	средние предприятия
жеке ишкерлер	138,2	45,1	1 944,1	1 306,4	1 033,1	индивидуальные предприниматели
дыйкан (фермер) чарбалары	3,0	22,4	28,5	26,7	349,3	крестьянские (фермерские) хозяйства
<b>Нарын облусу</b>	<b>2 694,1</b>	<b>2 382,2</b>	<b>4 015,5</b>	<b>5 551,9</b>	<b>6 690,7</b>	<b>Нарынская область</b>
чакан ишканалар	2 198,1	1 041,9	2 318,3	3 395,3	3 555,1	малые предприятия
орто ишканалар	398,5	1 340,3	1 528,2	1 287,0	1 228,6	средние предприятия
жеке ишкерлер	5,1	-	107,0	822,5	1 777,3	индивидуальные предприниматели
дыйкан (фермер) чарбалары	92,5	-	61,9	47,0	129,8	крестьянские (фермерские) хозяйства

(уландысы)

(продолжение)

	2010	2011	2012	2013	2014	
<b>Ош облусу</b>	<b>85 953,1</b>	<b>136 806,3</b>	<b>156 565,0</b>	<b>186 315,7</b>	<b>181 612,4</b>	<b>Ошская область</b>
чакан ишканалар	76 047,4	124 716,7	128 133,2	142 571,0	150 334,8	малые предприятия
орто ишканалар	2 360,2	110,2	668,6	1 279,5	563,9	средние предприятия
жеке ишкерлер	7 545,6	11 900,0	27 597,7	42 294,1	30 262,1	индивидуальные предприниматели
дыйкан (фермер) чарбалары	-	79,4	165,4	171,1	451,6	крестьянские (фермерские) хозяйства
<b>Талас облусу</b>	<b>1 634,0</b>	<b>3 410,3</b>	<b>2 951,8</b>	<b>2 388,7</b>	<b>3 983,3</b>	<b>Таласская область</b>
чакан ишканалар	766,4	1 192,1	1 617,7	1 849,2	2 956,0	малые предприятия
орто ишканалар	273,9	1 021,3	1,4	305,1	44,0	средние предприятия
жеке ишкерлер	526,9	1 194,6	1 249,0	40,4	355,6	индивидуальные предприниматели
дыйкан (фермер) чарбалары	66,8	2,3	83,8	193,9	627,8	крестьянские (фермерские) хозяйства
<b>Чуй облусу</b>	<b>112 427,5</b>	<b>157 054,5</b>	<b>332 066,2</b>	<b>285 552,5</b>	<b>205 299,2</b>	<b>Чуйская область</b>
чакан ишканалар	83 732,4	73 074,1	217 950,7	228 095,0	111 229,0	малые предприятия
орто ишканалар	19 980,2	47 176,1	39 273,6	22 242,0	70 518,0	средние предприятия
жеке ишкерлер	8 053,7	33 467,1	70 935,9	24 964,3	18 799,5	индивидуальные предприниматели
дыйкан (фермер) чарбалары	661,2	3 337,2	3 906,0	10 251,3	4 752,7	крестьянские (фермерские) хозяйства
<b>Бишкек ш.</b>	<b>1 205 245,7</b>	<b>1 404 370,7</b>	<b>1 518 355,8</b>	<b>1 649 149,7</b>	<b>1 653 416,1</b>	<b>г.Бишкек</b>
чакан ишканалар	979 388,8	983 215,1	1 057 152,5	1 150 330,5	1 159 036,4	малые предприятия
орто ишканалар	179 670,5	353 646,0	380 434,5	422 896,6	417 759,1	средние предприятия
жеке ишкерлер	46 186,5	67 509,7	80 768,8	75 903,2	76 182,1	индивидуальные предприниматели
дыйкан (фермер) чарбалары	-	-	0,0	19,4	438,5	крестьянские (фермерские) хозяйства
<b>Ош ш.</b>	<b>120 851,0</b>	<b>139 743,3</b>	<b>194 215,4</b>	<b>190 667,2</b>	<b>203 740,6</b>	<b>г.Ош</b>
чакан ишканалар	102 290,2	118 881,8	144 163,1	177 454,2	191 581,4	малые предприятия
орто ишканалар	13 336,2	10 483,4	30 393,5	4 497,1	4 067,3	средние предприятия
жеке ишкерлер	5 224,6	10 378,1	19 658,7	8 716,0	8 086,4	индивидуальные предприниматели
дыйкан (фермер) чарбалары	-	-	-	0,0	5,4	крестьянские (фермерские) хозяйства

#### 5.4. Аймактар боюнча импорттук операциялар

(республиканын, облустардын экспорттун жалпы колумуно карата пайыз менен)

#### Импортные операции по территории

(в процентах к общему объему экспорт в республики, области и )

	2010	2011	2012	2013	2014	
<b>Кыргыз Республикасы</b>	<b>63,5</b>	<b>60,5</b>	<b>57,3</b>	<b>52,1</b>	<b>53,3</b>	<b>Кыргызская Республика</b>
чакан ишканалар	39,4	31,6	28,1	29,0	29,0	малые предприятия
орто ишканалар	8,2	10,1	8,7	8,0	8,9	средние предприятия
жеке ишкерлер	15,9	18,8	20,5	14,9	15,2	индивидуальные предприниматели
дыйкан (фермер) чарбалары	-	0,1	0,1	0,2	0,1	крестьянские (фермерские) хозяйства
<b>Баткен облусу</b>	<b>79,5</b>	<b>12,6</b>	<b>45,2</b>	<b>48,1</b>	<b>63,6</b>	<b>Баткенская область</b>
чакан ишканалар	3,7	4,4	39,0	39,5	47,0	малые предприятия
орто ишканалар	72,2	1,5	1,8	1,1	2,7	средние предприятия
жеке ишкерлер	3,5	6,6	4,4	7,4	13,2	индивидуальные предприниматели
дыйкан (фермер) чарбалары	-	-	-	-	0,8	крестьянские (фермерские) хозяйства
<b>Жалал-Абад облусу</b>	<b>53,5</b>	<b>44,3</b>	<b>44,3</b>	<b>44,7</b>	<b>43,6</b>	<b>Джалал-Абадская область</b>
чакан ишканалар	22,0	26,0	16,9	9,5	26,1	малые предприятия
орто ишканалар	27,9	14,9	23,3	29,8	14,5	средние предприятия
жеке ишкерлер	3,4	3,4	3,6	5,2	2,8	индивидуальные предприниматели
дыйкан (фермер) чарбалары	0,1	-	0,6	0,1	0,1	крестьянские (фермерские) хозяйства
<b>Ысык-Көл облусу</b>	<b>2,1</b>	<b>6,0</b>	<b>1,8</b>	<b>3,1</b>	<b>4,2</b>	<b>Иссык-Кульская область</b>
чакан ишканалар	1,4	5,6	0,9	2,4	3,5	малые предприятия
орто ишканалар	0,7	0,3	0,3	0,4	0,2	средние предприятия
жеке ишкерлер	0,0	0,0	0,5	0,4	0,3	индивидуальные предприниматели
дыйкан (фермер) чарбалары	0,0	0,0	0,0	0,0	0,1	крестьянские (фермерские) хозяйства
<b>Нарын облусу</b>	<b>99,8</b>	<b>89,4</b>	<b>54,1</b>	<b>82,0</b>	<b>55,6</b>	<b>Нарынская область</b>
чакан ишканалар	81,4	39,1	34,7	50,1	29,5	малые предприятия
орто ишканалар	14,8	50,3	16,9	19,0	10,2	средние предприятия
жеке ишкерлер	0,2	-	1,7	12,1	14,8	индивидуальные предприниматели
дыйкан (фермер) чарбалары	3,4	-	1,0	0,7	1,1	крестьянские (фермерские) хозяйства

*(уландысы)**(продолжение)*

	<b>2010</b>	<b>2011</b>	<b>2012</b>	<b>2013</b>	<b>2014</b>	
<b>Ош облусу</b>	<b>94,5</b>	<b>95,9</b>	<b>88,9</b>	<b>98,3</b>	<b>97,2</b>	<b>Ошская область</b>
чакан ишканалар	83,6	87,4	72,8	75,2	80,5	малые предприятия
орто ишканалар	2,6	0,1	0,4	0,7	0,3	средние предприятия
жеке ишкерлер	8,3	8,3	15,7	22,3	16,2	индивидуальные предприниматели
дыйкан (фермер) чарбалары	-	0,1	0,1	0,1	0,2	крестьянские (фермерские) хозяйства
<b>Талас облусу</b>	<b>36,8</b>	<b>98,8</b>	<b>87,7</b>	<b>99,9</b>	<b>98,9</b>	<b>Таласская область</b>
чакан ишканалар	17,3	34,5	47,9	77,3	73,4	малые предприятия
орто ишканалар	6,2	29,6	0,0	12,8	1,1	средние предприятия
жеке ишкерлер	11,9	34,6	37,3	1,7	8,8	индивидуальные предприниматели
дыйкан (фермер) чарбалары	1,5	0,1	2,4	8,1	15,6	крестьянские (фермерские) хозяйства
<b>Чуй облусу</b>	<b>54,5</b>	<b>51,5</b>	<b>69,5</b>	<b>61,0</b>	<b>44,4</b>	<b>Чуйская область</b>
чакан ишканалар	40,6	24,0	45,3	48,7	24,1	малые предприятия
орто ишканалар	9,7	15,5	7,2	4,7	15,3	средние предприятия
жеке ишкерлер	3,9	11,0	16,1	5,3	4,1	индивидуальные предприниматели
дыйкан (фермер) чарбалары	0,3	1,1	0,9	2,2	1,0	крестьянские (фермерские) хозяйства
<b>Бишкек ш.</b>	<b>63,5</b>	<b>56,7</b>	<b>47,4</b>	<b>47,4</b>	<b>51,0</b>	<b>г.Бишкек</b>
чакан ишканалар	51,6	39,7	33,0	33,1	35,8	малые предприятия
орто ишканалар	9,5	14,3	11,9	12,2	12,9	средние предприятия
жеке ишкерлер	2,4	2,7	2,6	2,2	2,4	индивидуальные предприниматели
дыйкан (фермер) чарбалары	-	-	-	0,0	0,0	крестьянские (фермерские) хозяйства
<b>Ош ш.</b>	<b>76,2</b>	<b>65,1</b>	<b>74,2</b>	<b>75,3</b>	<b>87,0</b>	<b>г.Ош</b>
чакан ишканалар	64,5	55,4	53,4	70,1	81,8	малые предприятия
орто ишканалар	8,4	4,9	13,1	1,8	1,7	средние предприятия
жеке ишкерлер	3,3	4,8	7,6	3,4	3,5	индивидуальные предприниматели
дыйкан (фермер) чарбалары	-	-	-	0,0	0,0	крестьянские (фермерские) хозяйства

## 5.5. Өлкөлөр боюнча экспорттун көлөмү

(АКШнын миң доллар)

## Объем экспорта по странам

(т ы с. долларов США)

	2010	2011	2012	2013	2014	
<b>Чакан ишканалар - Малые предприятия</b>						
<b>Бардыгы</b>	<b>228 650,6</b>	<b>388 698,8</b>	<b>452 074,7</b>	<b>457 039,1</b>	<b>323 853,7</b>	<b>Всего</b>
<b>КМШ өлкөрү</b>	<b>142 168,1</b>	<b>274 142,9</b>	<b>346 039,0</b>	<b>319 788,4</b>	<b>243 014,4</b>	<b>Страны СНГ</b>
Азербайджан	189,4	1 316,5	1 334,2	955,2	497,8	Азербайджан
Беларусь	1 981,7	490,3	480,4	161,2	322,0	Беларусь
Казакстан	31 291,5	52 188,5	86 012,0	114 023,9	115 430,3	Казакстан
Россия	78 455,8	102 731,6	81 371,4	50 772,8	37 762,2	Россия
Тажикстан	4 813,6	11 645,3	10 655,4	12 069,5	5 755,4	Таджикистан
Өзбекстан	22 146,7	98 355,1	164 431,2	140 247,4	79 390,8	Узбекистан
Украина	2 098,2	2 610,2	642,6	1 048,9	408,4	Украина
<b>КМШдан тышкаркы өлкөлөр</b>	<b>86 482,5</b>	<b>114 555,9</b>	<b>106 035,7</b>	<b>137 250,7</b>	<b>80 839,3</b>	<b>Страны вне СНГ</b>
Ооганстан	3 887,7	18 038,5	15 092,1	6 514,9	4 662,6	Афганистан
Бельгия	23,1	692,6	4 536,8	7 931,3	1 254,0	Бельгия
Болгария	2 076,8	6 293,0	6 136,4	8 294,8	4 778,3	Болгария
Германия	2 515,6	2 217,4	1 058,1	2 157,9	533,3	Германия
Иран	7 551,1	5 458,5	1 964,2	5 015,7	4 696,4	Иран
Италия	687,0	169,1	100,6	145,6	5,7	Италия
Кытай	14 044,2	16 917,8	36 645,6	17 220,6	8 314,4	Китай
Латвия	828,2	974,3	441,1	861,5	3 376,9	Латвия
Бириккен Араб Эмираттары	16 202,2	7 505,8	759,4	5 249,9	201,6	Объединенные Арабские Эмираты
Румыния	198,5	482,4	382,3	295,6	472,5	Румыния
Америка Кошмо Штаттары	158,1	154,5	337,1	2 336,9	215,7	Соединенные Штаты Америки
Бириккен Падышалыгы (Улуу Британия)	1 545,4	1 312,2	234,8	355,5	412,4	Соединенное Королевство (Велико-британия)
Түркия	26 561,5	43 332,7	28 066,0	63 710,4	39 426,0	Турция
<b>Орто ишканалар - Средние предприятия</b>						
<b>Бардыгы</b>	<b>133 045,7</b>	<b>123 042,7</b>	<b>101 099,4</b>	<b>90 762,8</b>	<b>106 365,8</b>	<b>Всего</b>
<b>КМШ өлкөрү</b>	<b>121 592,7</b>	<b>113 400,6</b>	<b>90 554,0</b>	<b>81 577,2</b>	<b>89 002,9</b>	<b>Страны СНГ</b>
Азербайджан	100,6	28,6	25,0	69,3	48,5	Азербайджан
Казакстан	17 913,4	22 310,9	44 531,1	64 791,3	70 162,1	Казакстан
Россия	95 636,3	86 931,8	40 993,2	7 918,7	12 022,4	Россия
Тажикстан	4 967,2	1 438,7	2 334,2	6 548,5	3 453,8	Таджикистан
Түркмөнстан	708,7	-	541,6	-	-	Туркменистан
Өзбекстан	2 156,3	2 172,3	1 811,4	1 452,7	2 520,9	Узбекистан
Украина	22,2	368,1	268,7	565,2	495,8	Украина
<b>КМШдан тышкаркы өлкөлөр</b>	<b>11 453,0</b>	<b>9 642,1</b>	<b>10 545,5</b>	<b>9 185,7</b>	<b>17 362,9</b>	<b>Страны вне СНГ</b>
Ооганстан	1 702,2	561,3	1 101,3	1 168,6	1 787,0	Афганистан
Германия	0,0	753,0	149,9	6,2	0,2	Германия
Кытай	1 364,0	6 017,7	1 073,4	1 547,4	200,4	Китай

	2010	2011	2012	2013	2014	
Латвия	-	-	-	81,0	1,6	Латвия
Монголия	-	-	99,7	1 537,4	2 056,0	Монголия
Нидерланды	32,5	-	78,4	78,7	102,1	Нидерланды
Пакистан	0,0	0,0	0,0	1 587,5	0,0	Пакистан
Польша	-	-	7,2	9,5	2,1	Польша
Австрия	-	-	-	-	0,3	Австрия
Швейцария	-	-	-	4,3	-	Швейцария
Америка Кошмо						Соединенные Штаты
Штаттары	1,8	159,6	-	207,3	27,5	Америки
Түркия	4 974,2	1 541,8	1 260,1	789,7	9 504,9	Турция
Чехия						Чешская
Республикасы	-	2,8	-	-	2,7	Республика

## Жеке ишкерлер - Индивидуальные предприниматели

Бардыгы	82 292,3	104 793,8	110 079,2	25 342,5	25 095,9	Всего
<b>КМШ өлкөрү</b>	<b>70 783,2</b>	<b>91 933,3</b>	<b>96 296,8</b>	<b>8 920,7</b>	<b>5 199,2</b>	<b>Страны СНГ</b>
Беларусь	331,2	204,8	206,5	41,0	0,0	Беларусь
Казакстан	30 804,4	70 491,7	86 683,7	3 303,7	2 136,1	Казакстан
Россия	35 048,5	16 587,4	4 858,3	1 739,7	1 166,4	Россия
Тажикстан	2 096,2	2 130,1	2 865,3	3 083,8	96,5	Таджикистан
Түркмөнстан	474,7	1 404,4	465,0	59,0	184,0	Туркменистан
Өзбекстан	1 605,6	604,9	595,8	505,9	1 514,7	Узбекистан
<b>КМШдан тышкаркы өлкөлөр</b>	<b>11 509,1</b>	<b>12 860,5</b>	<b>13 782,4</b>	<b>16 421,8</b>	<b>19 896,7</b>	<b>Страны вне СНГ</b>
Ооганстан	792,7	751,8	1 373,1	1 015,2	141,6	Афганистан
Германия	378,9	913,6	1 191,6	1 919,6	1 943,2	Германия
Грузия	668,8	462,7	1 088,5	589,3	1 211,0	Грузия
Иран	979,7	684,5	241,4	794,9	1 185,4	Иран
Кытай	2 004,7	1 314,7	1 306,3	2 189,8	2 104,6	Китай
Түркия	4 179,2	6 920,1	5 526,4	5 733,0	9 262,3	Турция

## Дыйкан (фермер) чарбалары - Крестьянские (фермерские) хозяйства

Бардыгы	10 010,1	9 457,6	12 382,0	5 051,4	10 089,3	Всего
<b>КМШ өлкөрү</b>	<b>8 580,5</b>	<b>9 407,7</b>	<b>12 239,6</b>	<b>4 964,0</b>	<b>7 590,7</b>	<b>Страны СНГ</b>
Беларусь	263,8	-	353,3	-	-	Беларусь
Казакстан	127,7	171,4	149,9	237,5	227,6	Казакстан
Россия	8 189,0	9 024,5	11 523,4	4 594,3	7 276,1	Россия
<b>КМШдан тышкаркы өлкөлөр</b>	<b>1 429,6</b>	<b>49,9</b>	<b>142,4</b>	<b>87,4</b>	<b>2 498,7</b>	<b>Страны вне СНГ</b>
Кытай	365,1	-	-	-	6,0	Китай
Түркия	889,2	9,0	68,7	0,0	2 015,4	Турция
Грузия	131,8	-	-	-	-	Грузия
Бириккен Араб Эмираттары	-	-	-	86,8	428,1	Объединенные Арабские Эмираты
Оман	-	-	-	0,6	-	Оман

## 5.6. Өлкөлөр боюнча экспорттун түзүмү

(жыйынтыкка карата пайыз менен)

## Структура экспорта по странам

(в процент ах к и т огу)

	2010	2011	2012	2013	2014	
<b>Чакан ишканалар - Малые предприятия</b>						
<b>Бардыгы</b>	<b>100</b>	<b>100</b>	<b>100</b>	<b>100</b>	<b>100</b>	<b>Всего</b>
<b>КМШ өлкөрү</b>	<b>62,2</b>	<b>70,5</b>	<b>76,5</b>	<b>70,0</b>	<b>75,0</b>	<b>Страны СНГ</b>
Азербайджан	0,1	0,3	0,3	0,2	0,2	Азербайджан
Беларусь	0,9	0,1	0,1	0,0	0,1	Беларусь
Казакстан	13,7	13,4	19,0	24,9	35,6	Казакстан
Россия	34,3	26,4	18,0	11,1	11,7	Россия
Тажикстан	2,1	3,0	2,4	2,6	1,8	Таджикистан
Өзбекстан	9,7	25,3	36,4	30,7	24,5	Узбекистан
Украина	0,9	0,7	0,1	0,2	0,1	Украина
<b>КМШдан тышкаркы өлкөлөр</b>	<b>37,8</b>	<b>29,5</b>	<b>23,5</b>	<b>30,0</b>	<b>25,0</b>	<b>Страны вне СНГ</b>
Ооганстан	1,7	4,6	3,3	1,4	1,4	Афганистан
Бельгия	0,0	0,2	1,0	1,7	0,4	Бельгия
Болгария	0,9	1,6	1,4	1,8	1,5	Болгария
Германия	1,1	0,6	0,2	0,5	0,2	Германия
Иран	3,3	1,4	0,4	1,1	1,5	Иран
Италия	0,3	0,0	0,0	0,0	0,0	Италия
Кытай	6,1	4,4	8,1	3,8	2,6	Китай
Латвия	0,4	0,3	0,1	0,2	1,0	Латвия
Бириккен Араб Эмираттары						Объединенные Арабские Эмираты
Эмираттары	7,1	1,9	0,2	1,1	0,1	Эмираты
Румыния	0,1	0,1	0,1	0,1	0,1	Румыния
Америка Кошмо Штаттары						Соединенные Штаты Америки
Штаттары	0,1	0,0	0,1	0,5	0,1	Америки
Бириккен Падышалыгы (Улуу Британия)						Соединенное Королевство (Велико-британия)
Британия)	0,7	0,3	0,1	0,1	0,1	британия)
Түркия	11,6	11,1	6,2	13,9	12,2	Турция
<b>Орто ишканалар - Средние предприятия</b>						
<b>Бардыгы</b>	<b>100</b>	<b>100</b>	<b>100</b>	<b>100</b>	<b>100</b>	<b>Всего</b>
<b>КМШ өлкөрү</b>	<b>91,4</b>	<b>92,2</b>	<b>89,6</b>	<b>89,9</b>	<b>83,7</b>	<b>Страны СНГ</b>
Азербайджан	0,1	0,0	0,0	0,1	0,0	Азербайджан
Казакстан	13,5	18,1	44,0	71,4	66,0	Казакстан
Россия	71,9	70,7	40,5	8,7	11,3	Россия
Тажикстан	3,7	1,2	2,3	7,2	3,2	Таджикистан
Түркмөнстан	0,5	-	0,5	-	-	Туркменистан
Өзбекстан	1,6	1,8	1,8	1,6	2,4	Узбекистан
Украина	0,0	0,3	0,3	0,6	0,5	Украина
<b>КМШдан тышкаркы өлкөлөр</b>	<b>8,6</b>	<b>7,8</b>	<b>10,4</b>	<b>10,1</b>	<b>16,3</b>	<b>Страны вне СНГ</b>
Ооганстан	1,3	0,5	1,1	1,3	1,7	Афганистан
Германия	0,0	0,6	0,1	0,0	0,0	Германия
Кытай	1,0	4,9	1,1	1,7	0,2	Китай



	2010	2011	2012	2013	2014	
Латвия	-	-	-	0,1	0,0	Латвия
Монголия	-	-	0,1	1,7	1,9	Монголия
Нидерланды	0,0	-	0,1	0,1	0,1	Нидерланды
Пакистан	-	-	-	1,7	0,0	Пакистан
Польша	-	-	0,0	0,0	0,0	Польша
Австрия	-	-	-	-	0,0	Австрия
Швейцария	-	-	-	0,0	-	Швейцария
Америка						Соединенные
Кошмо						Штаты
Штаттары	0,0	0,1	-	0,2	0,0	Америки
Түркия	3,7	1,3	1,2	0,9	8,9	Турция
Чехия						Чешская
Республикасы	-	0,0	-	0,0	0,0	Республика

## Жеке ишкерлер - Индивидуальные предприниматели

Бардыгы	100	100	100	100	100	Всего
<b>КМШ өлкөрү</b>	<b>86,0</b>	<b>87,7</b>	<b>87,5</b>	<b>35,2</b>	<b>20,7</b>	<b>Страны СНГ</b>
Беларусь	0,4	0,2	0,2	0,2	0,0	Беларусь
Казакстан	37,4	67,3	78,7	13,0	8,5	Казакстан
Россия	42,6	15,8	4,4	6,9	4,6	Россия
Тажикстан	2,5	2,0	2,6	12,2	0,4	Таджикистан
Түркмөнстан	0,6	1,3	0,4	0,2	0,7	Туркменистан
Өзбекстан	2,0	0,6	0,5	2,0	6,0	Узбекистан
<b>КМШдан тышкары өлкөлөр</b>	<b>14,0</b>	<b>12,3</b>	<b>12,5</b>	<b>64,8</b>	<b>79,3</b>	<b>Страны вне СНГ</b>
Ооганстан	1,0	0,7	1,2	4,0	0,6	Афганистан
Германия	0,5	0,9	1,1	7,6	7,7	Германия
Грузия	0,8	0,4	1,0	2,3	4,8	Грузия
Иран	1,2	0,7	0,2	3,1	4,7	Иран
Кытай	2,4	1,3	1,2	8,6	8,4	Китай
Түркия	5,1	6,6	5,0	22,6	36,9	Турция

## Дыйкан (фермер) чарбалары - Крестьянские (фермерские) хозяйства

Бардыгы	100	100	100	100	100	Всего
<b>КМШ өлкөрү</b>	<b>85,7</b>	<b>99,5</b>	<b>98,8</b>	<b>98,3</b>	<b>75,2</b>	<b>Страны СНГ</b>
Беларусь	2,6	-	2,9	-	0,0	Беларусь
Казакстан	1,3	1,8	1,2	4,7	2,3	Казакстан
Россия	81,8	95,4	93,1	91,0	72,1	Россия
<b>КМШдан тышкары өлкөлөр</b>	<b>14,3</b>	<b>0,5</b>	<b>1,2</b>	<b>1,7</b>	<b>24,8</b>	<b>Страны вне СНГ</b>
Кытай	3,6	-	-	0,0	0,1	Китай
Түркия	8,9	0,1	0,6	0,0	20,0	Турция
Грузия	1,3	-	-	-	-	Грузия
Бириккен Араб Эмираттары	-	-	-	1,7	4,2	Объединенные Арабские Эмираты
Оман	-	-	-	0,0	0,0	Оман

## 5.7. Өлкөлөр боюнча импорттун көлөмү

(АКШнын миң доллар)

## Объем импорта по странам

(тыс. долларов США)

	2010	2011	2012	2013	2014	
<b>Чакан ишканалар - Малые предприятия</b>						
<b>Бардыгы</b>	<b>1 270 661,7</b>	<b>1 345 205,8</b>	<b>1 588 362,9</b>	<b>1 736 303,1</b>	<b>1 663 784,6</b>	<b>Всего</b>
<b>КМШ өлкөрү</b>	<b>790 725,3</b>	<b>738 631,4</b>	<b>887 226,8</b>	<b>899 042,1</b>	<b>800 371,6</b>	<b>Страны СНГ</b>
Азербайджан	4 202,0	8 237,4	2 942,5	5 708,4	11 679,3	Азербайджан
Беларусь	32 599,0	92 309,7	131 538,7	80 763,9	66 462,7	Беларусь
Казакстан	168 306,3	128 051,3	148 272,2	150 076,5	144 055,5	Казакстан
Россия	496 715,2	433 884,8	488 251,0	531 645,9	459 023,2	Россия
Тажикстан	1 515,9	557,5	997,6	476,8	547,3	Таджикистан
Түркмөнстан	981,2	2 387,5	1 651,0	1 670,7	1 456,7	Туркменистан
Өзбекстан	31 350,4	18 788,8	22 337,4	46 249,8	68 035,4	Узбекистан
Украина	52 918,0	52 133,3	89 194,8	80 326,5	47 606,4	Украина
<b>КМШдан тышкары өлкөлөр</b>	<b>479 936,4</b>	<b>606 574,4</b>	<b>701 136,1</b>	<b>837 260,9</b>	<b>863 412,9</b>	<b>Страны вне СНГ</b>
Бельгия	2 695,3	3 539,3	3 436,0	3 744,2	2 806,1	Бельгия
Венгрия	7 035,1	3 381,8	3 151,3	4 283,9	5 205,5	Венгрия
Германия	18 203,1	22 446,7	27 890,8	44 377,3	34 553,3	Германия
Иран	5 474,9	6 230,4	4 790,4	8 385,0	6 466,4	Иран
Италия	4 224,9	6 260,2	7 247,2	9 965,4	10 269,7	Италия
Кытай	240 461,4	345 866,1	399 840,8	469 118,9	438 738,3	Китай
Корея						Республика
Республикасы	17 719,9	19 030,9	19 379,8	24 622,4	38 684,1	Корея
Литва	2 413,5	4 726,5	4 228,3	11 934,2	13 973,7	Литва
Латвия	3 180,7	5 778,1	7 786,4	8 588,3	5 450,9	Латвия
Бириккен Араб Эмираттары						Объединенные Арабские Эмираты
Польша	12 586,0	8 056,5	12 107,1	8 886,1	10 148,4	Польша
Америка Кошмо Штаттары	50 094,5	49 549,4	47 519,3	61 251,1	75 153,2	Соединенные Штаты Америки
Бириккен Падышалыгы (Улуу Британия)	4 928,5	2 621,1	3 795,0	5 443,6	3 600,1	Соединенное Королевство (Велико-британия)
Түркия	32 562,5	32 754,0	49 250,4	57 940,3	78 015,7	Турция
Франция	5 962,5	6 132,6	9 081,3	9 480,2	11 352,1	Франция
Финляндия	2 679,0	2 055,0	2 145,7	1 722,6	1 024,2	Финляндия
Япония	3 302,1	5 522,2	5 045,3	5 463,0	9 847,9	Япония
<b>Орто ишканалар - Средние предприятия</b>						
<b>Бардыгы</b>	<b>263 624,3</b>	<b>428 500,6</b>	<b>477 912,7</b>	<b>478 286,0</b>	<b>508 609,9</b>	<b>Всего</b>
<b>КМШ өлкөрү</b>	<b>154 273,5</b>	<b>323 075,3</b>	<b>336 263,1</b>	<b>325 523,9</b>	<b>344 955,7</b>	<b>Страны СНГ</b>
Беларусь	524,1	5 394,2	6 903,4	6 302,0	5 249,8	Беларусь
Казакстан	68 197,3	105 929,4	98 170,1	94 997,5	106 684,3	Казакстан
Россия	66 104,5	166 200,0	219 240,8	191 329,1	207 887,0	Россия
Тажикстан	350,1	5,8	18,5	7,9	161,7	Таджикистан
Өзбекстан	5 190,4	1 841,7	1 487,2	2 376,0	945,3	Узбекистан
Украина	13 779,4	43 298,1	9 770,9	29 784,5	23 402,0	Украина

	2010	2011	2012	2013	2014	
<b>КМШдан тышкаркы өлкөлөр</b>	<b>109 351,8</b>	<b>105 425,3</b>	<b>141 649,6</b>	<b>152 762,1</b>	<b>163 654,2</b>	<b>Страны вне СНГ</b>
Венгрия	746,3	4 071,9	3 994,2	4 283,9	4 973,9	Венгрия
Германия	4 754,1	10 459,2	14 835,7	16 695,5	17 608,7	Германия
Египет	0,0	4 929,0	6 383,5	6 947,8	7 597,2	Египет
Индия	361,3	2 469,1	2 777,0	2 991,8	2 535,2	Индия
Италия	453,0	1 466,0	2 936,0	1 446,3	4 344,4	Италия
Кытай	59 382,7	28 304,0	35 899,8	31 022,0	36 226,9	Китай
Корея						Республика Корея
Республикасы	10 320,2	5 504,7	17 418,1	15 167,7	13 645,6	Корея
Малайзия	505,9	461,8	1 390,0	3 933,0	1 752,9	Малайзия
Нидерланды	445,3	933,5	659,4	1 382,9	859,4	Нидерланды
Пакистан	0,0	1 341,1	1 183,9	2 334,8	1 188,6	Пакистан
Польша	2 048,8	6 871,8	8 746,9	8 896,1	7 651,6	Польша
Америка						Соединенные Штаты
Кошмо						Америци
Штаттары	2 830,7	704,8	1 695,7	1 689,3	4 302,0	Турция
Түркия	5 583,0	12 342,7	8 717,0	11 628,0	13 173,0	Финляндия
Финляндия	722,1	1 490,4	2 042,4	1 475,7	1 024,2	Франция
Франция	2 657,5	2 613,4	4 001,1	3 150,5	3 269,2	Швейцария
Швейцария	623,8	799,4	0,0	626,7	0,0	Швеция
Швеция	678,3	-	-	-	-	Шри-Ланка
Шри-Ланка	570,7	889,3	407,2	-	-	Япония
Япония	3 732,7	812,1	5 182,6	9 702,8	14 196,5	

## Жеке ишкерлер - Индивидуальные предприниматели

<b>Бардыгы</b>	<b>512 383,5</b>	<b>801 364,1</b>	<b>1 144 449,6</b>	<b>892 505,9</b>	<b>874 388,3</b>	<b>Всего</b>
<b>КМШ өлкөрү</b>	<b>65 297,1</b>	<b>96 742,8</b>	<b>178 076,8</b>	<b>96 904,9</b>	<b>86 427,4</b>	<b>Страны СНГ</b>
Беларусь	2 348,6	2 826,4	4 922,3	2 678,8	2 422,2	Беларусь
Казакстан	11 751,6	19 382,5	63 027,7	19 313,7	15 264,7	Казакстан
Россия	40 018,1	59 801,0	82 811,7	57 184,8	51 312,5	Россия
Тажикстан	69,3	139,7	392,2	119,3	376,4	Таджикистан
Өзбекстан	4 445,2	7 182,0	18 164,1	12 238,1	13 897,5	Узбекистан
Украина	6 525,3	6 885,7	8 078,4	5 234,9	2 647,2	Украина
<b>КМШдан тышкаркы өлкөлөр</b>	<b>447 086,4</b>	<b>704 621,3</b>	<b>966 372,8</b>	<b>795 601,0</b>	<b>787 960,8</b>	<b>Страны вне СНГ</b>
Германия	41 355,9	72 525,0	106 955,0	106 028,0	93 179,6	Германия
Индия	1 183,3	1 601,7	3 046,1	1 788,0	2 513,3	Индия
Кытай	258 772,4	352 607,1	459 976,0	272 012,2	213 368,1	Китай
Корея						Республика Корея
Республикасы	14 104,3	26 372,5	42 374,9	49 305,1	28 857,7	Корея
Бириккен						Объединенные Арабские Эмираты
Араб						Арабские Эмираты
Эмираттары	1 562,0	1 143,7	946,4	427,0	386,1	Польша
Польша	3 182,0	4 786,8	6 276,3	5 096,9	5 131,2	Соединенные Штаты
Америка						Америци
Кошмо						Турция
Штаттары	8 940,5	14 708,7	20 272,5	22 482,8	39 772,2	Япония
Түркия	30 762,3	50 345,4	86 188,4	62 616,7	51 024,2	
Япония	66 292,5	135 548,7	166 314,3	212 583,2	301 650,7	

	2010	2011	2012	2013	2014	
<b>Дыйкан (фермер) чарбалары - Крестьянские (фермерские) хозяйства</b>						
<b>Бардыгы</b>	<b>918,5</b>	<b>3 441,3</b>	<b>4 953,0</b>	<b>10 824,6</b>	<b>7 049,7</b>	<b>Всего</b>
<b>КМШ өлкөрү</b>	<b>539,2</b>	<b>528,7</b>	<b>2 643,9</b>	<b>6 988,0</b>	<b>1 292,1</b>	<b>Страны СНГ</b>
Беларусь	-	65,2	39,2	39,9	47,1	Беларусь
Казакстан	4,4	102,4	184,6	241,8	811,8	Казакстан
Россия	472,4	165,7	935,4	3 967,2	385,7	Россия
Украина	-	11,1	1 484,6	22,0	18,7	Украина
Өзбекстан	53,2	184,3	-	2 717,2	22,2	Узбекистан
<b>КМШдан тышкары өлкөлөр</b>	<b>379,3</b>	<b>2 912,6</b>	<b>2 309,1</b>	<b>3 836,6</b>	<b>5 757,6</b>	<b>Страны вне СНГ</b>
Дания	-	13,1	7,6	25,0	217,7	Дания
Италия	-	28,0	123,8	100,9	94,5	Италия
Польша	2,4	0,9	12,5	0,7	84,9	Польша
Германия	203,6	326,4	399,0	1 271,9	2 080,8	Германия
Кытай	-	221,7	544,2	656,1	398,1	Китай
Литва	2,1	3,6	90,4	114,6	241,4	Литва
Нидерланды	44,8	48,0	307,6	211,7	838,1	Нидерланды
Түркия	-	1 770,6	0,3	199,0	174,0	Турция
Америка Кошмо Штаттары	0,5	23,4	150,0	2,9	18,3	Соединенные Штаты Америки
Франция	81,7	23,2	198,1	21,2	326,5	Франция
Швеция	-	239,5	455,6	1 043,1	751,6	Швеция
Япония	44,2	10,2	-	0,2	0,0	Япония

## 5.8. Өлкөлөр боюнча импорттун түзүмү

(жыйынтыкка карата пайыз менен)

## Структура импорта по странам

(в процентах к итогу)

	2010	2011	2012	2013	2014	
<b>Чакан ишканалар - Малые предприятия</b>						
<b>Бардыгы</b>	<b>100,0</b>	<b>100,0</b>	<b>100,0</b>	<b>100,0</b>	<b>100,0</b>	<b>Всего</b>
<b>КМШ өлкөрү</b>	<b>62,2</b>	<b>54,9</b>	<b>55,9</b>	<b>51,8</b>	<b>48,1</b>	<b>Страны СНГ</b>
Азербайджан	0,3	0,6	0,2	0,3	0,7	Азербайджан
Беларусь	2,6	6,9	8,3	4,7	4,0	Беларусь
Казакстан	13,2	9,5	9,3	8,6	8,7	Казакстан
Россия	39,1	32,3	30,7	30,6	27,6	Россия
Тажикстан	0,1	0,0	0,1	0,0	0,0	Таджикистан
Түркмөнстан	0,1	0,2	0,1	0,1	0,1	Туркменистан
Өзбекстан	2,5	1,4	1,4	2,7	4,1	Узбекистан
Украина	4,2	3,9	5,6	4,6	2,9	Украина
<b>КМШдан тышкаркы өлкөлөр</b>	<b>37,8</b>	<b>45,1</b>	<b>44,1</b>	<b>48,2</b>	<b>51,9</b>	<b>Страны вне СНГ</b>
Бельгия	0,2	0,3	0,2	0,2	0,2	Бельгия
Венгрия	0,6	0,3	0,2	0,2	0,3	Венгрия
Германия	1,4	1,7	1,8	2,6	2,1	Германия
Иран	0,4	0,5	0,3	0,5	0,4	Иран
Италия	0,3	0,5	0,5	0,6	0,6	Италия
Кытай	18,9	25,7	25,2	27,0	26,4	Китай
Корея Республикасы	1,4	1,4	1,2	1,4	2,3	Корея Республика
Литва	0,2	0,4	0,3	0,7	0,8	Литва
Латвия	0,3	0,4	0,5	0,5	0,3	Латвия
Бириккен Араб Эмираттары	0,1	0,1	0,1	0,2	0,2	Объединенные Арабские Эмираты
Польша	1,0	0,6	0,8	0,5	0,6	Польша
Америка Кошмо Штаттары	3,9	3,7	3,0	3,5	4,5	Соединенные Штаты Америки
Бириккен Падышалыгы (Улуу Британия)	0,4	0,2	0,2	0,3	0,2	Соединенное Королевство (Велико-британия)
Түркия	2,6	2,4	3,1	3,3	4,7	Турция
Франция	0,5	0,5	0,6	0,5	0,7	Франция
Финляндия	0,2	0,2	0,1	0,1	0,1	Финляндия
Япония	0,3	0,4	0,3	0,3	0,6	Япония
<b>Орто ишканалар - Средние предприятия</b>						
<b>Бардыгы</b>	<b>100</b>	<b>100</b>	<b>100</b>	<b>100</b>	<b>100</b>	<b>Всего</b>
<b>КМШ өлкөрү</b>	<b>58,5</b>	<b>75,4</b>	<b>70,4</b>	<b>68,1</b>	<b>67,8</b>	<b>Страны СНГ</b>
Беларусь	0,2	1,3	1,4	1,3	1,0	Беларусь
Казакстан	25,9	24,7	20,5	19,9	21,0	Казакстан
Россия	25,1	38,8	45,9	40,0	40,9	Россия
Тажикстан	0,1	0,0	0,0	0,0	0,0	Таджикистан
Өзбекстан	2,0	0,4	0,3	0,5	0,2	Узбекистан
Украина	5,2	10,1	2,0	6,2	4,6	Украина

	2010	2011	2012	2013	2014	
<b>КМШдан тышкаркы өлкөлөр</b>	<b>41,5</b>	<b>24,6</b>	<b>29,6</b>	<b>31,9</b>	<b>32,2</b>	<b>Страны вне СНГ</b>
Венгрия	0,3	1,0	0,8	0,9	1,0	Венгрия
Германия	1,8	2,4	3,1	3,5	3,5	Германия
Египет	-	1,2	1,3	1,5	1,5	Египет
Индия	1,3	0,6	0,6	0,6	0,5	Индия
Италия	0,2	0,3	0,6	0,3	0,9	Италия
Кытай	22,5	6,6	7,5	6,5	7,1	Китай
Корея Республикасы	3,9	1,3	3,6	3,2	2,7	Корея Республика
Малайзия	0,0	0,1	0,3	0,8	0,3	Малайзия
Нидерланды	0,2	0,2	0,1	0,3	0,2	Нидерланды
Пакистан	0,0	0,3	0,2	0,5	0,2	Пакистан
Польша	0,7	1,6	1,8	1,9	1,5	Польша
Америка Кошмо Штаттары	1,1	0,2	0,4	0,4	0,8	Соединенные Штаты Америки
Түркия	2,1	2,9	1,8	2,4	2,6	Турция
Финляндия	0,3	0,3	0,4	0,3	0,2	Финляндия
Франция	1,0	0,6	0,8	0,7	0,6	Франция
Швейцария	0,2	0,2	0,0	0,1	0,0	Швейцария
Швеция	0,3	-	-	-	-	Швеция
Шри-Ланка	0,2	0,2	0,1	0,0	0,0	Шри-Ланка
Япония	1,4	0,2	1,1	2,0	2,8	Япония

## Жеке ишкерлер - Индивидуальные предприниматели

<b>Бардыгы</b>	<b>100</b>	<b>100</b>	<b>100</b>	<b>100</b>	<b>100</b>	<b>Всего</b>
<b>КМШ өлкөрү</b>	<b>12,7</b>	<b>12,1</b>	<b>15,6</b>	<b>10,9</b>	<b>9,9</b>	<b>Страны СНГ</b>
Беларусь	0,5	0,4	0,4	0,3	0,3	Беларусь
Казакстан	2,3	2,4	5,5	2,2	1,7	Казакстан
Россия	7,8	7,5	7,2	6,4	5,9	Россия
Тажикстан	0,0	0,0	0,0	0,0	0,0	Таджикистан
Өзбекстан	0,9	0,9	1,6	1,4	1,6	Узбекистан
Украина	1,3	0,9	0,7	0,6	0,3	Украина
<b>КМШдан тышкаркы өлкөлөр</b>	<b>87,3</b>	<b>87,9</b>	<b>84,4</b>	<b>89,1</b>	<b>90,1</b>	<b>Страны вне СНГ</b>
Германия	8,1	9,1	9,3	11,9	10,7	Германия
Индия	0,2	0,2	0,3	0,2	0,3	Индия
Кытай	50,5	44,0	40,2	30,5	24,4	Китай
Корея Республикасы	2,8	3,3	3,7	5,5	3,3	Корея Республика
Бириккен Араб Эмираттары	0,3	0,1	0,1	0,0	0,0	Объединенные Арабские Эмираты
Польша	0,6	0,6	0,5	0,6	0,6	Польша
Америка Кошмо Штаттары	1,7	1,8	1,8	2,5	4,5	Соединенные Штаты Америки
Түркия	6,0	6,3	7,5	7,0	5,8	Турция
Япония	12,9	16,9	14,5	23,8	34,5	Япония

	2010	2011	2012	2013	2014	
<b>Дыйкан (фермер) чарбалары - Крестьянские (фермерские) хозяйства</b>						
<b>Бардыгы</b>	<b>100</b>	<b>100</b>	<b>100</b>	<b>100</b>	<b>100</b>	<b>Всего</b>
<b>КМШ өлкөрү</b>	<b>58,7</b>	<b>15,4</b>	<b>53,4</b>	<b>64,6</b>	<b>18,3</b>	<b>Страны СНГ</b>
Беларусь	-	1,9	0,8	0,4	0,7	Беларусь
Казакстан	0,5	3,0	3,7	2,2	11,5	Казакстан
Россия	51,4	4,8	18,9	36,6	5,5	Россия
Украина	-	0,3	30,0	25,1	0,3	Украина
Өзбекстан	5,8	5,4	0,0	0,2	0,3	Узбекистан
<b>КМШдан тышкары өлкөлөр</b>	<b>41,3</b>	<b>84,6</b>	<b>46,6</b>	<b>35,4</b>	<b>81,7</b>	<b>Страны вне СНГ</b>
Дания	-	0,4	0,2	0,2	3,1	Дания
Италия	-	0,8	2,5	0,9	1,3	Италия
Польша	0,2	9,5	0,3	0,0	1,2	Польша
Германия	22,2	6,4	8,1	11,8	29,5	Германия
Кытай	-	0,1	11,0	6,1	5,6	Китай
Литва	0,2	0,0	1,8	1,1	3,4	Литва
Нидерланды	4,9	1,4	6,2	2,0	11,9	Нидерланды
Түркия	-	51,5	0,0	1,8	2,5	Турция
Америка Кошмо Штаттары	0,1	0,7	3,0	0,0	0,3	Соединенные Штаты Америки
Франция	8,9	0,7	4,0	0,2	4,6	Франция
Швеция	-	7,0	9,2	9,6	10,7	Швеция
Япония	4,8	0,3	0,0	0,0	0,0	Япония

**5.9. Товарлардын айрым түрлөрүнүн  
экспортунун көлөмү**

(АКШнын миң доллар)

**Объем экспорта отдельных  
видов товаров**

(тыс. долларов США)

	2010	2011	2012	2013	2014	
<b>Чакан ишканалар - Малые предприятия</b>						
Жашылчалар	24 241,0	44 500,8	37 482,2	65 031,4	43 621,7	Овощи
Пахта буласы	13 225,0	11 141,4	12 532,4	10 957,2	6 363,1	Хлопковое волокно
Жездин сыныктары жана калдыктары	840,0	-	-	-	-	Лом и отходы медные
Мунай	1 025,0	792,9	0,0	1 036,5	2 838,2	Нефть
Бензин	162,3	8 164,6	13 590,5	8 431,3	3 011,2	Бензин
Башка жеңил дистилляторлор	977,1	72,0	-	-	-	Прочие легкие дистилляты
Керосин	37 630,2	48 713,2	22 979,0	58 373,1	23 888,3	Керосин
Дизель отуну	7 568,6	9 972,6	2 084,3	1 521,2	2 647,0	Дизельное топливо
Мазут	1 482,7	541,2	268,2	-	-	Мазут
Цемент, портландцемент	-	-	1,5	353,0	901,0	Цемент, портландцемент
Кийим-кечелер жана аларга тиешелүү буюмдар	44 449,6	59 684,6	74 672,1	62 093,8	60 754,7	Предметы одежды и одежные принадлежности
<b>Орто ишканалар - Средние предприятия</b>						
Пахта буласы	1 593,2	5 551,9	4 139,3	1 989,4	6 140,3	Хлопковое волокно
Керосин	9 139,2	-	-	-	-	Керосин
Дизель отуну	1 577,5	-	-	-	-	Дизельное топливо
Бөлөк функцияларды аткаруу үчүн жасалган машиналар	-	-	-	1,5	-	Машины, предназначенные для выполнения отдельных функций
Кийим-кечелер жана аларга тиешелүү буюмдар	79 779,2	75 383,5	51 107,5	33 519,2	36 315,4	Предметы одежды и одежные принадлежности
<b>Жеке ишкерлер - Индивидуальные предприниматели</b>						
Жашылчалар	33 014,5	47 712,3	44 419,4	8 047,4	12 612,5	Овощи
Жемиштер	24 624,1	29 939,1	45 578,5	2 488,5	451,2	Фрукты
Жегиликтүү жана кургатылган жаңгактар	1 205,6	945,9	1 815,2	3 867,2	3 766,5	Съедобные орехи свежие или сушеные
Жемиштер жана жаңгак тондурулган	11,5	-	41,0	34,2	0,5	Фрукты и орехи замороженные
Мурда пайдаланууда болгон автомобилдер	8 870,2	9 424,1	1 909,3	83,2	12,0	Автомобили бывшие в употреблении
<b>Дыйкан (фермер) чарбалары - Крестьянские (фермерские) хозяйства</b>						
Жашылчалар	193,6	159,9	232,9	124,7	2 069,5	Овощи
Пахта буласы	9 685,6	9 181,5	11 930,8	4 671,9	7 678,0	Хлопковое волокно



## 5.10. Товарлардын айрым түрлөрүнүн экспорту

(натуралай түрдө)

## Экспорт отдельных видов товаров

(в натуральном выражении)

	2010	2011	2012	2013	2014	
<b>Чакан ишканалар - Малые предприятия</b>						
<i>тонна-тонн</i>						
Жашылчалар	48 123,3	76 087,5	48 565,5	56 751,7	61 846,3	Овощи
Пахта буласы	9 765,9	7 518,3	10 143,6	8 015,0	5 288,4	Хлопковое волокно
Жездин сыныктары						Лом и отходы
жана калдыктары	240,0	-	-	-	-	медные
Мунай	3 046,7	1 687,0	0,0	2 423,3	6 571,8	Нефть
Бензин	312,1	8 129,7	14 784,0	11 526,2	4 211,8	Бензин
Башка жеңил						Прочие легкие
дистилляторлор	2 908,9	360,0	-	-	-	дистилляты
Керосин	41 902,9	48 689,9	16 498,4	51 126,6	18 864,8	Керосин
Дизель отуну	17 176,1	11 703,9	2 283,6	1 774,2	4 017,7	Дизельное топливо
Мазут	5 855,8	1 986,3	700,3	-	-	Мазут
Цемент,						Цемент,
портландцемент	-	-	10,0	3 755,0	10 009,3	портландцемент
<b>Орто ишканалар - Средние предприятия</b>						
<i>тонна-тонн</i>						
Пахта буласы	1 040,4	4 250,6	3 168,7	1 618,3	3 795,5	Хлопковое волокно
Керосин	8 810,3	-	-	-	-	Керосин
Дизель отуну	2 707,4	-	0,0	207,0	0,0	Дизельное топливо
Бөлөк						Машины,
функцияларды						предназначенные
аткаруу үчүн						для выполнения
жасалган машиналар,						отдельных функ-
даана	-	-	-	4	-	ций, штук
<b>Жеке ишкерлер - Индивидуальные предприниматели</b>						
<i>тонна-тонн</i>						
Жашылчалар	213 413,2	218 659,7	169 375,5	9 650,7	13 748,0	Овощи
Жемиштер	80 466,9	74 885,5	83 414,5	6 446,0	3 179,3	Фрукты
Жегиликтүү жана						Съедобные орехи
кургатылган жангактар	1 023,6	708,1	1 356,6	3 078,4	2 504,2	свежие или сушеные
Жемиштер жана жангак						Фрукты и орехи
тондурулган	32,9	-	42,3	22,6	0,3	замороженные
Мурда пайдаланууда						Автомобили бывшие
болгон автомобилдер,						в употреблении,
даана	1 402	1 391	251	12	2	штук
<b>Дыйкан (фермер) чарбалары - Крестьянские (фермерские) хозяйства</b>						
<i>тонна-тонн</i>						
Жашылчалар	389,7	629,1	1 187,3	955,2	2 173,6	Овощи
Пахта буласы	6 358,9	6 181,1	9 451,5	3 997,9	6 172,2	Хлопковое волокно

**5.11. Товарлардын айрым түрлөрүнүн  
импортунун көлөмү**

(АКШнын миң доллар)

**Объем импорта отдельных видов  
товаров**

(тыс. долларов США)

	2010	2011	2012	2013	2014	
<b>Чакан ишканалар - Малые предприятия</b>						
Эт жана эт азыктары	71 194,9	63 430,9	57 824,2	64 181,3	74 224,7	Мясо и суб- продукты пищевые
Буудай	27 718,7	24 798,3	37 429,2	35 957,6	39 373,1	Пшеница
Буудай уну	2 345,3	20 775,3	21 497,2	25 480,7	10 960,0	Мука пшеничная
Ак кант	30 222,8	70 355,5	55 095,9	45 546,3	38 843,9	Сахар белый
Шоколад жана башка какао кошулган тамак-аш азыктары	40 615,9	34 729,4	37 351,0	21 997,7	28 753,6	Шоколад и прочие пищевые продукты, содержащие какао
Мунай	5 177,9	-	4 704,4	581,1	0,0	Нефть
Бензин	54 201,0	26 315,9	77 793,5	77 066,9	68 209,8	Бензин
Керосин	201 749,5	73 687,7	21 128,0	42 154,9	20 323,8	Керосин
Дизель отуну	34 011,3	31 915,7	59 567,2	74 099,2	59 279,8	Дизельное топливо
Шиналар	20 493,3	35 573,3	19 324,0	33 122,4	21 830,5	Шины
Жасалма текстиль материалдардан токулган кездемелер	21 341,4	21 495,0	31 502,2	31 139,2	31 865,5	Ткани из искусствен- ных текстильных материалов
Кара металлдардын прокаты	28 494,4	35 777,0	42 205,7	70 173,5	71 294,5	Прокат черных металлов
Калың зым, катанкалар жана бурчтар	9 484,6	15 990,5	32 594,8	24 119,3	9 679,5	Прутки, катанка и уголки
Жабдуулар, ага тиешелүү буюмдар, тетиктери жана байланыштары	25 590,6	35 435,7	20 275,3	27 985,2	16 753,8	Оборудование для электросвязи, детали и принадлежности
<b>Орто ишканалар - Средние предприятия</b>						
Буудай	32 608,1	40 319,2	39 697,4	34 973,9	54 433,3	Пшеница
Бензин	6 903,8	47 356,6	51 912,3	30 492,6	19 563,9	Бензин
Керосин	7 869,4	2 939,2	-			Керосин
Дизель отуну	5 417,2	19 321,0	32 056,4	18 424,5	16 224,7	Дизельное топливо
Медикаменттер	6 869,0	41 581,7	37 270,4	43 391,0	39 845,0	Медикаменты
Поликарбонаттар, алкид- дик чайырлар жана башка полиэфирлер	9 026,0	-	12 054,3	12 755,5	10 925,5	Поликарбонаты, алкидные смолы и прочие полиэфиры
Кагаз, картон жана андан жасалган буюмдар	3 959,5	4 617,5	12 818,2	10 586,4	13 933,3	Бумага, картон и изделия из них
Калың зым, катанкалар жана бурчтар	12 116,5	4 417,3	32 173,9	52 535,0	67 182,6	Прутки, катанка и уголки
<b>Жеке ишкерлер - Индивидуальные предприниматели</b>						
Буудай уну	942,0	10 768,5	6 554,4	4 403,5	2 294,5	Мука пшеничная
Жемиш	16 722,7	12 336,7	13 974,1	2 229,2	850,8	Фрукты
Токой материалдары	14 904,5	24 953,5	40 928,5	30 402,2	27 832,4	Лесоматериалы
Жасалма текстиль материалдардан токулган кездемелер	27 423,9	39 068,5	40 374,1	40 727,9	38 816,5	Ткани из искусствен- ных текстильных материалов

	2010	2011	2012	2013	2014	
Мурда пайдаланууда болгон автомобилдер	111 637,1	234 396,8	321 663,7	380 537,9	449 486,3	Автомобили бывшие в употреблении
Кийим-кечелер жана аларга тиешелүү буюмдар	109 006,6	169 244,6	210 438,8	181 203,7	136 718,3	Предметы одежды и обувные принадлежности
Бут кийим	32 433,8	41 054,0	68 274,1	54 312,7	36 912,8	Обувь
<b>Дыйкан (фермер) чарбалары - Крестьянские (фермерские) хозяйства</b>						
Уруктар	5,0	10,6	45,3	3,6	0,0	Семена
Башка соустар жана аларды даярдоо үчүн препараттар	58,3	39,7	25,3	23,1	0,0	Прочие соусы и препараты для их приготовления
Жер-семирткичтер	178,2	385,1	2 216,7	6 386,0	19,4	Удобрения
Сеялкарлар, көчөт отургузуучу машиналар, кык чачуучу машиналар	-	-	52,8	44,0	68,1	Сеялки, рассадопосадочные машины, навозоразбрасыватели
Жыйноочу-майдалоочу комбайнда	98,3	102,1	118,3	48,4	39,0	Уборочно-молотильные комбайны
Башка тармакты жыйноочу машиналар жана майдалоочулар	13,5	3,3	0,2	116,5	225,2	Прочие уборочные машины и молотилки
Тракторлор	77,4	-	323,4	128,9	37,1	Тракторы
Жарандык курулуш үчүн машиналар	-	68,5	31,5	3,9	61,2	Машины для гражданского строительства

## 5.12. Товарлардын айрым түрлөрүнүн импорту

(натуралай түрдө)

## Импорт отдельных видов товаров

(в натуральном выражении)

	2010	2011	2012	2013	2014	
<b>Чакан ишканалар - Малые предприятия</b>						
<i>тонна-тонн</i>						
Эт жана						Мясо и суб-
эт азыктары	92 175,4	73 399,5	57 193,3	43 107,6	47 641,2	продукты пищевые
Буудай	154 603,4	100 908,5	185 022,8	150 170,3	183 324,1	Пшеница
Буудай уну	8 393,8	65 772,0	81 509,4	82 099,3	39 948,0	Мука пшеничная
Ак кант	41 500,2	78 296,5	73 253,0	66 828,3	56 066,4	Сахар белый
Шоколад жана башка						Шоколад и прочие
какао кошулган						пищевые продукты,
тамак-аш азыктары	12 986,1	9 105,0	11 988,3	7 167,3	9 959,5	содержащие какао
Мунай	14 811,2	-	7 383,9	908,0	0,0	Нефть
Бензин	84 401,9	35 094,0	106 374,5	112 103,5	91 336,8	Бензин
Керосин	288 967,2	81 354,1	17 565,4	44 041,5	23 101,4	Керосин
Дизель отуну	63 926,0	40 829,3	79 787,6	100 311,8	84 876,9	Дизельное топливо
Шиналар, даана	543 986	791 484	274 640	299 345,0	251 872,0	Шины, штук
Жасалма текстиль						Ткани из искусствен-
материалдардан токулган						ных текстильных
кездемелер, миң метр <sup>2</sup>	53 862,7	46 464,9	53 418,5	21 049,0	21 082,2	материалов, тыс.м <sup>2</sup>
Кара металлдардын						Прокат
прокаты	40 024,2	46 753,8	53 362,5	84 517,6	90 373,0	черных металлов
Калың зым, катанкалар						Прутки, катанка и
жана бурчтар	15 150,8	17 833,0	36 786,3	27 496,3	12 877,0	уголки
<b>Орто ишканалар - Средние предприятия</b>						
<i>тонна-тонн</i>						
Буудай	181 342,0	171 848,2	178 141,8	136 746,2	210 097,0	Пшеница
Мунай				-	-	Нефть
Бензин	11 530,3	63 295,8	69 677,2	44 854,6	27 785,3	Бензин
Керосин	8 941,1	2 911,5	-	-	-	Керосин
Дизель отуну	11 805,6	26 700,0	40 565,6	23 831,2	22 697,5	Дизельное топливо
Медикаменттер	296,2	2 332,0	1 588,7	2 245,6	1 943,2	Медикаменты
Поликарбонаттар, алкид-						Поликарбонаты,
дик чайырлар жана						алкидные смолы
башка полиэфирлер	6 868,8	-	7 021,3	7 627,9	7 016,4	и прочие полиэфир
Кагаз, картон жана андан						Бумага, картон
жасалган буюмдар	2 184,2	2 474,9	6 800,7	5 192,8	8 839,5	и изделия из них
Калың зым, катанкалар						Прутки, катанка и
жана бурчтар	20 677,9	6 185,0	45 123,1	84 240,1	111 942,0	уголки
<b>Жеке ишкерлер - Индивидуальные предприниматели</b>						
<i>тонна-тонн</i>						
Буудай уну	3 652,9	35 319,3	24 349,8	15 366,1	9 049,3	Мука пшеничная
Жемиш	35 046,2	19 520,5	18 324,4	2 558,5	1 077,1	Фрукты
Токой материалдары	96 832,2	-	-	0,0	0,0	Лесоматериалы
Жасалма текстиль						Ткани из искусствен-
материалдардан токулган						ных текстильных
кездемелер, миң метр <sup>2</sup>	121 641,5	199 743,9	175 613,5	153 245,4	132 304,5	материалов, тыс.м <sup>2</sup>
Мурда пайдаланууда						Автомобили
болгон автомобилдер,						бывшие в употреб-
даана	26 767	56 426	76 104	100 668	111 859	лении, штук

	2010	2011	2012	2013	2014	
Кийим-кечелер жана аларга тиешелүү буюмдар	209 531,0	-	-	-	-	Предметы одежды и одежные принадлежности
Бут кийим	25 918,4	-	-	-	-	Обувь
<b>Дыйкан (фермер) чарбалары - Крестьянские (фермерские) хозяйства</b>						
	<i>тонна-тонн</i>					
Уруктар	0,5	1,0	6,6	0,2	0,0	Семена
Башка соустар жана аларды даярдоо үчүн препараттар	15,0	8,7	5,0	4,5	0,0	Прочие соусы и препараты для их приготовления
Жер-семирткичтер	906,7	1 374,2	6 514,9	18 407,3	67,0	Удобрения
	<i>даана-штук</i>					
Жыйноочу-майдалоочу комбайнда	1	1	2	2	2	Уборочно- молотильные комбайны
Башка тармакты жыйноочу машиналар жана майдалоочулар	3	2	1	21	11	Прочие уборочные машины и молотилки
Тракторлор	1	-	7	8	4	Тракторы
Жарандык курулуш үчүн машиналар	-	2	2	1	4	Машины для гражданского строительства



**6. Дыйкан (фермер) чарбаларынын ишмердигинин негизги  
көрсөткүчтөрү**  
**Основные показатели деятельности крестьянских  
(фермерских) хозяйств**

**6.1. Дыйкан (фермер) чарбаларынын  
аймактар боюнча саны<sup>1</sup>**  
(бирдик)

**Число крестьянских (фермерских)  
хозяйств по территории<sup>1</sup>**  
(единиц)

	2010	2011	2012	2013	2014	
<b>Кыргыз Республикасы</b>	<b>331 059</b>	<b>344 492</b>	<b>356 642</b>	<b>382 883</b>	<b>384 318</b>	<b>Кыргызская Республика</b>
Баткен облусу	31 312	34 644	34 943	36 983	37 252	Баткенская область
Жалал-Абад облусу	83 956	86 408	89 312	94 717	94 299	Джалал-Абадская область
Ысык-Көл облусу	29 239	30 341	31 731	35 334	34 633	Иссык-Кульская область
Нарын облусу	37 115	37 635	38 361	40 307	39 588	Нарынская область
Ош облусу	71 326	75 271	79 577	87 741	89 938	Ошская область
Талас облусу	19 641	20 411	21 544	23 381	24 161	Таласская область
Чуй облусу	55 977	57 213	58 547	60 559	61 705	Чуйская область
Бишкек ш.	97	107	116	782	141	г.Бишкек
Ош ш.	2 396	2 462	2 511	3 079	2 601	г.Ош

<sup>1</sup> Айыл чарба ишмердиги менен алектенген жеке ишкерлерди кошкондо  
Включая индивидуальных предпринимателей, занимающихся сельскохозяйственной деятельностью

**6.2. Дыйкан (фермер) чарбаларынын  
айыл чарба дүң продукциясы**

**Валовая продукция сельского  
хозяйства крестьянских  
(фермерских) хозяйств**

	2010	2011	2012	2013	2014	
<b>Айыл чарбаларын дүң продуктусу</b>						<b>Валовая продукция сельского хозяйства</b>
учурдагы иш жүзүндөгү баада, млн сом	69 235,5	88 146,7	99 483,7	104 635,9	116 360,0	в фактически действовавших ценах, млн. сомов
мурунку жылга карата пайыз менен	102,9	101,7	101,4	104,0	111,2	в процентах к предыдущему году
2010-ж. карата пайыз мөт	100,0	127,3	143,7	151,1	168,1	в процентах к 2010г.
бардык категориядагы жалпы көлөмгө пайыз менен	61,5	60,2	60,7	60,9	59,9	в процентах к общему объему продукции в хозяйствах всех категорий



**6.3. Дыйкан (фермер) чарбаларындагы айыл чарба өсүмдүктөрүнүн айдоо аянты**

**Посевная площадь сельскохозяйственных культур в крестьянских (фермерских) хозяйствах**

	2010	2011	2012	2013	2014	
		<i>миң гектар тысяч гектаров</i>				
<b>Бардык айдоо аянты</b>	<b>988,1</b>	<b>998,1</b>	<b>1 006,0</b>	<b>1 018,1</b>	<b>1 029,0</b>	<b>Вся посевная площадь</b>
Дан өсүмдүгү - бардыгы	552,1	552,5	549,8	573,9	584,7	Зерновые культуры - всего
<i>анын ичинде:</i>						<i>из них:</i>
буудай	337,3	336,1	287,7	313,8	307,0	пшеница
арпа	108,5	106,0	127,7	127,9	135,1	ячмень
дандык жүгөрү	59,3	59,9	80,3	76,5	76,3	кукуруза на зерно
Техникалык өсүмдүктөр - бардыгы	84,6	93,5	86,1	75,2	69,6	Технические культуры - всего
<i>анын ичинде:</i>						<i>из них:</i>
пахта	24,7	35,4	29,0	22,1	22,2	хлопчатник
тамеки	3,9	3,9	3,2	3,0	1,9	табак
кант кызылчасы (фабрикалык)	6,7	6,6	4,3	5,3	6,2	сахарная свекла (фабричная)
май өсүмдүктөрү	49,1	47,6	49,6	44,7	39,0	масличные культуры
Картошка, жашылча-бакча өсүмдүктөр	88,9	89,4	87,8	86,7	86,2	Картофель и овоще-бахчевые культуры - всего
<i>анын ичинде:</i>						<i>из них:</i>
картошка	58,6	58,8	54,6	53,5	51,2	картофель
жашылча	23,3	24,1	24,8	25,0	26,2	овощи
Тоют өсүмдүктөрү - бардыгы	262,5	253,8	282,3	281,9	288,5	Кормовые культуры - всего
<i>бардык категориялардагы чарбаларга карата пайыз менен в процентах к хозяйствам всех категорий</i>						
<b>Бардык айдоо аянты</b>	<b>86,2</b>	<b>85,3</b>	<b>86,3</b>	<b>87,0</b>	<b>87,1</b>	<b>Вся посевная площадь</b>
Дан өсүмдүгү - бардыгы	88,2	87,7	87,9	89,0	88,9	Зерновые культуры - всего
<i>анын ичинде:</i>						<i>из них:</i>
буудай	89,5	89,1	88,7	90,5	90,4	пшеница
арпа	86,5	86,0	86,6	86,9	86,8	ячмень
дандык жүгөрү	80,8	80,5	84,3	83,2	82,9	кукуруза на зерно
Техникалык өсүмдүктөр - бардыгы	89,2	89,6	91,0	89,8	91,1	Технические культуры - всего
<i>анын ичинде:</i>						<i>из них:</i>
пахта	92,4	94,7	93,7	94,4	95,1	хлопчатник
тамеки	94,2	95,1	95,2	96,8	95,2	табак
кант кызылчасы (фабрикалык)	-	81,5	76,8	79,1	84,7	сахарная свекла (фабричная)
май өсүмдүктөрү	88,8	87,2	90,8	89,2	89,1	масличные культуры
Картошка, жашылча-бакча өсүмдүктөр	66,5	66,4	64,6	64,9	65,0	Картофель и овоще-бахчевые культуры - всего
<i>анын ичинде:</i>						<i>из них:</i>
картошка	69,5	69,3	66,9	66,5	64,9	картофель
жашылча	55,6	56,3	54,5	56,6	58,3	овощи
Тоют өсүмдүктөрү - бардыгы	90,1	87,6	91,1	91,5	92,0	Кормовые культуры - всего

**6.4. Дыйкан (фермер) чарбаларындагы малдардын жана үй канаттууларынын башы**

**Поголовье скота и птицы в крестьянских (фермерских) хозяйствах**

	2010	2011	2012	2013	2014	
<i>жылдын аягына карата; миң баш</i>						
<i>на конец года; тысяч голов</i>						
<b>Ири мүйүздүү малдар</b>	623,2	645,6	665,0	678,5	709,5	<b>Крупный рогатый скот</b>
анын ичинде:						<i>в том числе:</i>
Уйлар	325,2	334,0	343,7	349,6	365,9	Коровы
Чочколор	17,6	19,3	21,4	23,1	24,7	Свиньи
Койлор жана эчкилер	2 857,9	3 004,9	3 105,2	3 181,7	3 280,0	Овцы и козы
Жылкылар	218,2	224,7	231,0	233,7	244,8	Лошади
Үй канаттуулары	1 586,0	1 674,8	1 742,9	1 819,4	1 985,6	Домашняя птица
<i>бардык категориялардагы чарбаларга карата пайыз менен</i>						
<i>в процентах к хозяйствам всех категорий</i>						
<b>Ири мүйүздүү малдар</b>	<b>48,0</b>	<b>48,2</b>	<b>48,6</b>	<b>48,3</b>	<b>48,6</b>	<b>Крупный рогатый скот</b>
анын ичинде:						<i>в том числе:</i>
Уйлар	48,8	48,8	49,1	48,7	49,2	Коровы
Чочколор	29,4	32,7	38,6	44,6	48,7	Свиньи
Койлор жана эчкилер	56,7	56,8	57,3	56,4	56,3	Овцы и козы
Жылкылар	57,7	57,8	57,9	57,4	56,5	Лошади
Үй канаттуулары	33,4	34,8	34,3	33,8	36,6	Домашняя птица

**6.5. Дыйкан (фермер) чарбаларындагы айыл чарба продукцияларынын негизги түрлөрүн өндүрүү**

**Производство основных видов сельскохозяйственной продукции в крестьянских (фермерских) хозяйствах**

	2010	2011	2012	2013	2014	
<i>миң тонна - тысяч тонн</i>						
Дан (иштетилгенден кийинки салмакта) <sup>1</sup>	1 391,6	1 365,2	1 272,2	1 491,5	1 281,9	Зерно (в весе после доработки) <sup>1</sup>
Картошка	941,8	967,6	892,7	898,4	873,0	Картофель
Жашылча	481,9	484,3	499,3	534,5	574,6	Овощи
Союлуучу мал жана канаттуулар (тирүүлөй салмакта)	176,8	173,2	179,0	183,9	186,9	Скот и птица на убой (в живом весе)
Чийки сүт	670,7	662,8	672,0	690,7	694,1	Молоко сырое
Жумуртка, млн. даана	100,3	101,9	106,8	110,8	115,5	Яйца, млн. штук
Физикалык (салмактагы жүн), тонна	6 024	6 192	6 341	6 543	6 586	Шерсть (в физическом весе), тонн
<i>бардык категориялардагы чарбаларга карата пайыз менен</i>						
<i>в процентах к хозяйствам всех категорий</i>						
Дан (иштетилгенден кийинки салмакта)	87,9	86,4	88,5	87,7	88,1	Зерно (в весе после доработки)
Картошка	70,3	70,2	68,0	67,4	66,1	Картофель
Жашылча	59,3	59,0	57,7	60,6	62,5	Овощи
Союлуучу мал жана канаттуулар (тирүүлөй салмакта)	94,1	91,0	92,5	94,2	91,3	Скот и птица на убой (в живом весе)
Чийки сүт	49,3	48,8	48,6	49,1	48,0	Молоко сырое
Жумуртка, млн. даана	26,9	25,9	25,6	26,2	25,9	Яйца, млн. штук
Физикалык (салмактагы жүн)	55,5	55,8	56,0	56,5	55,8	Шерсть (в физическом весе)

<sup>1</sup> Данбуурчак, күрүч жана гречихасыз  
Без зернобобовых, риса и гречихи

**6.6. Дыйкан (фермер) чарбаларындагы  
дандын (иштетилгенден кийинки  
салмакта) аймактар боюнча  
дүң жыйымы**

**Валовой сбор зерна (в весе после  
доработки) в крестьянских  
(фермерских) хозяйствах по  
территории**

	2010	2011	2012	2013	2014	
	<i>миң тонна тысяч тонн</i>					
<b>Кыргыз Республикасы</b>	<b>1 391,6</b>	<b>1 365,2</b>	<b>1 272,2</b>	<b>1 491,5</b>	<b>1 281,9</b>	<b>Кыргызская Республика</b>
Баткен облусу	93,3	77,8	91,5	83,9	92,3	Баткенская область
Жалал-Абад облусу	209,5	171,0	206,6	209,8	230,3	Джалал-Абадская область
Ысык-Көл облусу	172,2	167,7	122,2	193,7	144,8	Иссык-Кульская область
Нарын облусу	38,2	54,7	47,4	57,6	38,8	Нарынская область
Ош облусу	249,7	235,7	267,9	289,4	276,8	Ошская область
Талас облусу	121,5	118,0	113,0	49,3	114,2	Таласская область
Чуй облусу	501,6	535,2	417,6	601,6	379,1	Чуйская область
Ош ш.	5,6	5,1	5,9	6,2	5,6	г. Ош

*бардык категориялардагы чарбаларга карата пайыз менен  
в процентах к хозяйствам всех категорий*

<b>Кыргыз Республикасы</b>	<b>87,9</b>	<b>86,4</b>	<b>88,5</b>	<b>87,7</b>	<b>88,1</b>	<b>Кыргызская Республика</b>
Баткен облусу	91,7	89,7	91,4	90,4	90,1	Баткенская область
Жалал-Абад облусу	87,5	85,5	87,5	87,6	87,9	Джалал-Абадская область
Ысык-Көл облусу	96,6	94,9	95,8	97,2	97,7	Иссык-Кульская область
Нарын облусу	97,0	97,2	97,1	97,6	97,7	Нарынская область
Ош облусу	92,3	91,7	93,3	93,1	92,9	Ошская область
Талас облусу	89,3	88,5	87,9	80,0	75,5	Таласская область
Чуй облусу	81,9	80,4	82,9	82,3	82,1	Чуйская область
Ош ш.	96,6	96,2	98,3	97,7	97,3	г. Ош

**6.7. Дыйкан (фермер) чарбаларындагы кант кызылчасынын (фабрикалык) аймактар боюнча дүң жыйымы**

**Валовой сбор сахарной свеклы (фабричной) в крестьянских (фермерских) хозяйствах по территории**

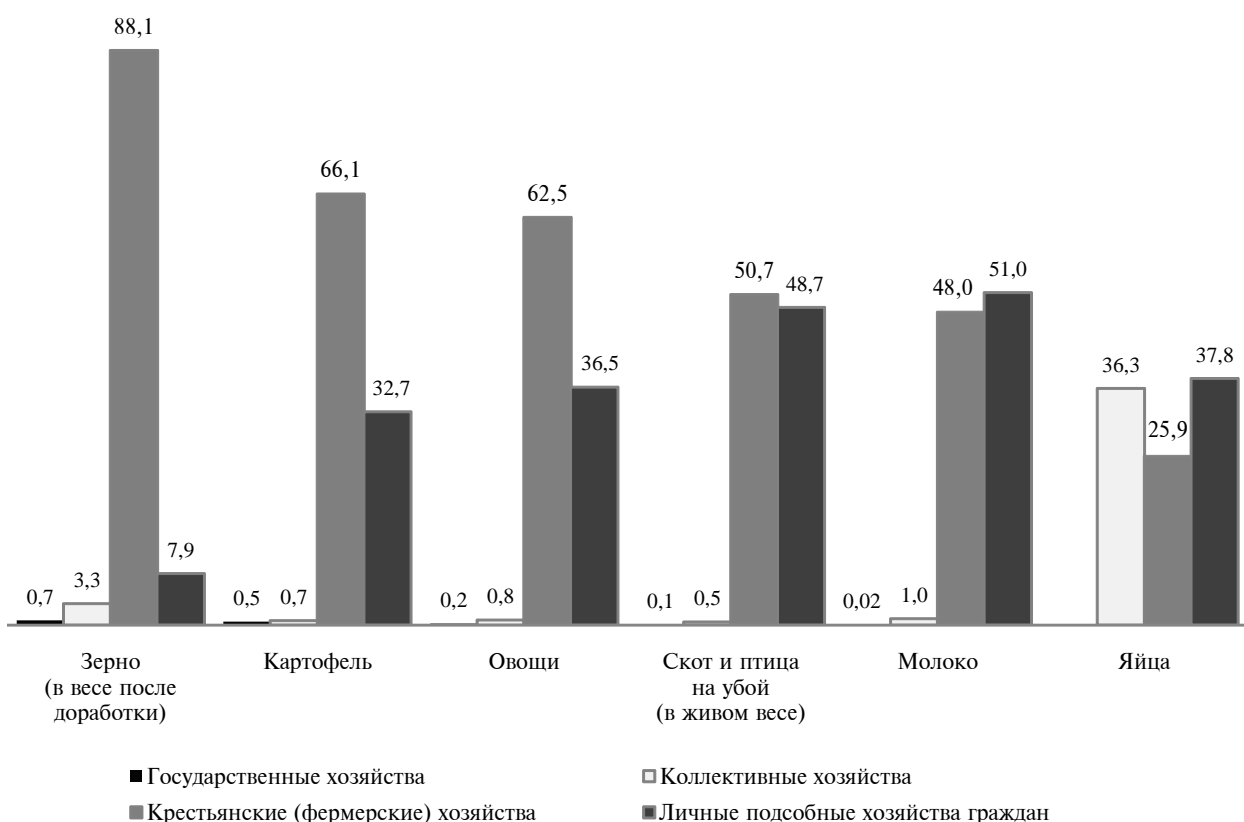
	2010	2011	2012	2013	2014	
	<i>миң тонна тысяч тонн</i>					
<b>Кыргыз Республикасы</b>	<b>114,1</b>	<b>129,0</b>	<b>82,4</b>	<b>154,6</b>	<b>140,9</b>	<b>Кыргызская Республика</b>
Талас облусу	12,2	9,1	6,8	2,8	-	Таласская область
Чуй облусу	102,0	119,9	75,6	151,8	140,9	Чуйская область
	<i>бардык категориялардагы чарбаларга карата пайыз менен в процентах к хозяйствам всех категорий</i>					
<b>Кыргыз Республикасы</b>	<b>82,0</b>	<b>81,2</b>	<b>80,9</b>	<b>79,1</b>	<b>81,2</b>	<b>Кыргызская Республика</b>
Талас облусу	74,8	71,1	68,7	36,8	-	Таласская область
Чуй облусу	83,0	82,1	82,1	80,8	81,2	Чуйская область

**6.8. 2014-жылдагы айыл чарба продукцияларынын негизги түрлөрүн өндүрүүнүн чарбалардын категориялары боюнча түзүмү**

*(бардык категориялардагы чарбаларга карата пайыз менен)*

**Структура производства основных видов сельскохозяйственной продукции по категориям хозяйств в 2014г.**

*(в процентах к хозяйствам всех категорий)*

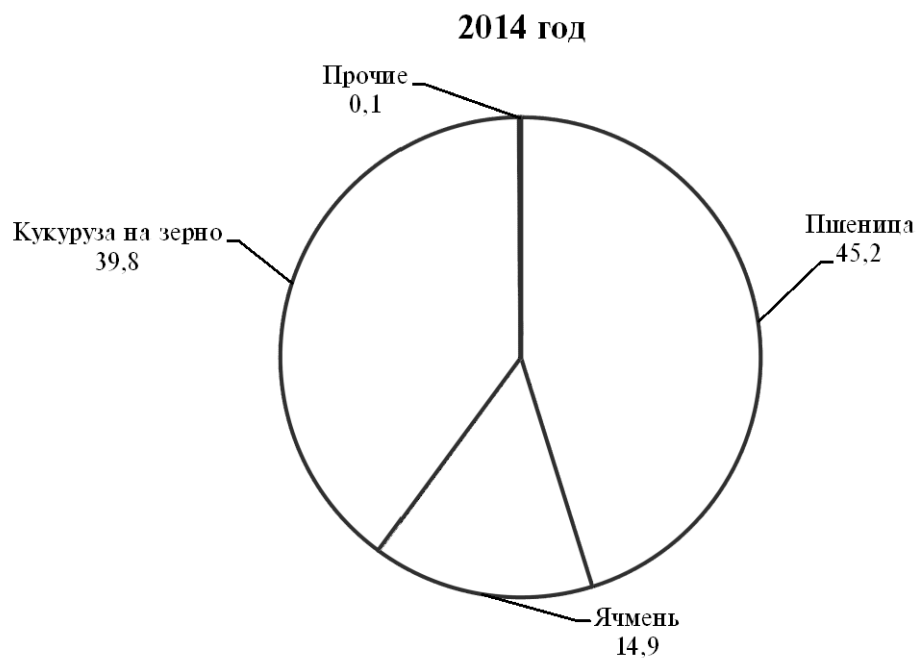
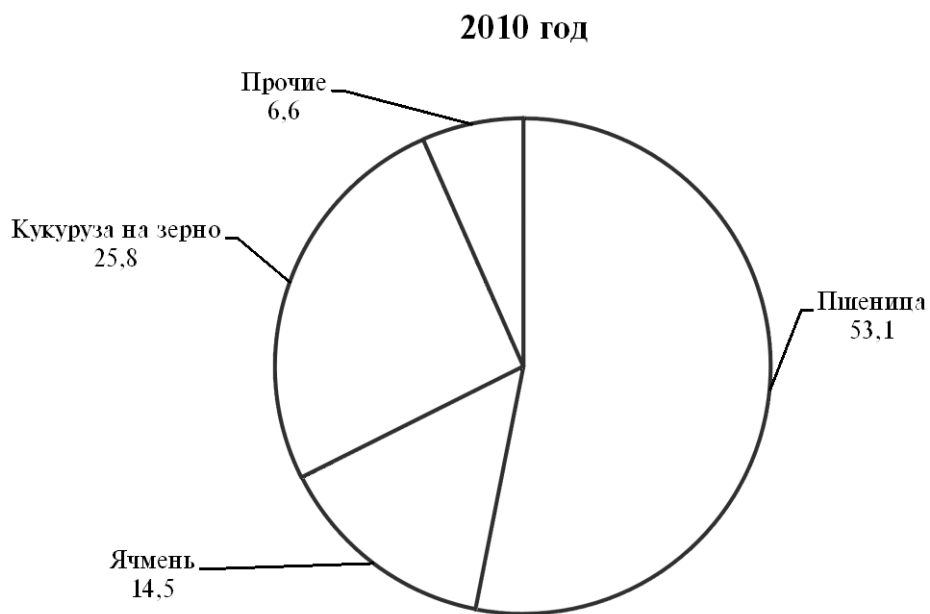


**6.9. Дыйкан (фермер)  
чарбалардындагы дан  
өндүрүүнүн өсүмдүктөрдүн  
түрлөрү боюнча түзүмү**

*(жалпы дүн жыйым пайыз менен)*

**Структура производства зерна  
в крестьянских (фермерских) хозяйствах**

*(в процентах от общего валового сбора)*



**6.10. Дыйкан (фермер) чарбаларындагы картошканын аймактар боюнча дүң жыйымы**

**Валовой сбор картофеля в крестьянских (фермерских) хозяйствах по территории**

	2010	2011	2012	2013	2014	
	<i>миң тонна - тысяч тонн</i>					
<b>Кыргыз Республикасы</b>	<b>941,8</b>	<b>967,6</b>	<b>892,7</b>	<b>898,4</b>	<b>873,0</b>	<b>Кыргызская Республика</b>
Баткен облусу	19,1	22,3	18,9	18,9	18,7	Баткенская область
Жалал-Абад облусу	61,0	58,6	69,0	71,5	76,6	Джалал-Абадская область
Ысык-Көл облусу	448,7	450,6	383,4	377,5	383,0	Иссык-Кульская область
Нарын облусу	29,4	32,6	33,1	33,1	28,8	Нарынская область
Ош облусу	87,9	95,5	98,3	103,3	100,0	Ошская область
Талас облусу	211,1	215,4	205,4	202,9	184,2	Таласская область
Чуй облусу	82,8	90,9	83,1	90,1	80,4	Чуйская область
Ош ш.	1,7	1,7	1,5	1,1	1,3	г. Ош
	<i>бардык категориялардагы чарбаларга карата пайыз менен в процентах к хозяйствам всех категорий</i>					
<b>Кыргыз Республикасы</b>	<b>70,3</b>	<b>70,2</b>	<b>68,0</b>	<b>67,4</b>	<b>66,1</b>	<b>Кыргызская Республика</b>
Баткен облусу	61,8	65,2	56,6	55,9	55,3	Баткенская область
Жалал-Абад облусу	58,5	57,2	61,7	61,9	63,4	Джалал-Абадская область
Ысык-Көл облусу	82,7	81,5	78,7	77,4	76,7	Иссык-Кульская область
Нарын облусу	37,6	40,3	40,7	39,3	35,6	Нарынская область
Ош облусу	58,4	59,2	57,8	57,7	55,5	Ошская область
Талас облусу	80,2	80,5	80,5	80,1	78,2	Таласская область
Чуй облусу	49,6	51,4	48,3	51,0	47,9	Чуйская область
Ош ш.	63,0	63,0	75,0	64,7	68,4	г. Ош

**6.11. Дыйкан (фермер) чарбаларындагы союлуучу малдардын жана канаттууларынын (тирүүлөй салмакта) этин аймактар боюнча өндүрүү**

**Производство скота и птицы на убой (в живом весе) в крестьянских (фермерских) хозяйствах по территории**

	2010	2011	2012	2013	2014	
	<i>миң тонна - тысяч тонн</i>					
<b>Кыргыз Республикасы</b>	<b>176,8</b>	<b>173,2</b>	<b>179,0</b>	<b>183,9</b>	<b>186,9</b>	<b>Кыргызская Республика</b>
Баткен облусу	15,1	14,1	15,1	15,1	14,7	Баткенская область
Жалал-Абад облусу	39,5	37,8	38,5	38,9	38,4	Джалал-Абадская область
Ысык-Көл облусу	11,1	11,6	12,6	13,8	14,0	Иссык-Кульская область
Нарын облусу	43,4	43,8	44,1	44,4	45,1	Нарынская область
Ош облусу	13,9	15,4	15,4	16,1	16,6	Ошская область
Талас облусу	13,9	10,6	13,1	13,8	14,3	Таласская область
Чуй облусу	39,9	39,9	40,2	41,5	43,5	Чуйская область
Ош ш.	-	-	-	0,3	0,3	г. Ош
	<i>бардык категориялардагы чарбаларга карата пайыз менен в процентах к хозяйствам всех категорий</i>					
<b>Кыргыз Республикасы</b>	<b>52,0</b>	<b>50,4</b>	<b>51,3</b>	<b>52,3</b>	<b>51,1</b>	<b>Кыргызская Республика</b>
Баткен облусу	55,5	51,6	54,7	54,1	51,8	Баткенская область
Жалал-Абад облусу	78,5	73,4	72,9	72,7	68,0	Джалал-Абадская область
Ысык-Көл облусу	26,7	27,6	28,9	31,3	30,0	Иссык-Кульская область
Нарын облусу	89,7	90,3	90,6	90,6	90,7	Нарынская область
Ош облусу	19,3	21,1	20,8	21,6	21,5	Ошская область
Талас облусу	61,0	46,3	56,7	59,5	60,1	Таласская область
Чуй облусу	52,3	51,8	51,5	53,1	51,2	Чуйская область
Ош ш.	-	-	-	27,3	21,4	г. Ош

**6.12. Дыйкан (фермер) чарбаларындагы  
чийки сүтгү аймактар боюнча өндүрүү**

**Производство молока сырого  
в крестьянских (фермерских)  
хозяйствах по территории**

	2010	2011	2012	2013	2014	
	<i>миң тонна тысяч тонн</i>					
<b>Кыргыз Республикасы</b>	<b>670,7</b>	<b>662,8</b>	<b>672,0</b>	<b>690,7</b>	<b>694,1</b>	<b>Кыргызская Республика</b>
Баткен облусу	51,8	49,6	50,3	51,1	51,7	Баткенская область
Жалал-Абад облусу	204,7	194,5	199,7	204,2	201,7	Джалал-Абадская область
Ысык-Көл облусу	42,3	51,1	55	60,6	61,3	Иссык-Кульская область
Нарын облусу	105,6	107,0	107,3	107,6	107,6	Нарынская область
Ош облусу	51,5	53,7	52,5	45,3	44,2	Ошская область
Талас облусу	46,3	39,7	40,3	44,2	45,3	Таласская область
Чуй облусу	168,5	167,2	166,9	176,3	180,9	Чуйская область
Ош ш.	-	-	-	1,4	1,4	г. Ош

*бардык категориялардагы чарбаларга карата пайыз менен  
в процентах к хозяйствам всех категорий*

<b>Кыргыз Республикасы</b>	<b>49,3</b>	<b>48,8</b>	<b>48,6</b>	<b>49,0</b>	<b>48,0</b>	<b>Кыргызская Республика</b>
Баткен облусу	55,3	53,7	53,8	54,1	54,2	Баткенская область
Жалал-Абад облусу	75,2	71,0	71,6	71,2	67,6	Джалал-Абадская область
Ысык-Көл облусу	23,5	28,2	29,4	31,6	30,6	Иссык-Кульская область
Нарын облусу	90,4	91,4	91,6	91,4	91,4	Нарынская область
Ош облусу	19,5	19,9	19,1	16,2	15,4	Ошская область
Талас облусу	54,8	53,1	53,3	57,9	58,8	Таласская область
Чуй облусу	49,4	48,9	48,0	49,9	50,0	Чуйская область
Ош ш.	-	-	-	20,9	20,6	г. Ош





**7. Жеке ишкерлер**  
**Индивидуальные предприниматели**

---

**7.1. Катталган жеке ишкерлердин экономикалык ишмердиктин түрлөрү боюнча саны**

(1 январга; бирдик)

**Количество зарегистрированных индивидуальных предпринимателей по видам экономической деятельности**

(на 1 января; единицы)

	2011	2012	2013	2014	2015	
<b>Бардыгы</b>	<b>244 950</b>	<b>267 776</b>	<b>297 895</b>	<b>329 737</b>	<b>350 688</b>	<b>Всего</b>
жалданма эмгекти тартуу менен	29 819	30 175	30 770	31 087	31 230	с привлечением наемного труда
жалданма эмгекти тартуусуз менен	215 131	237 601	267 125	298 650	319 458	без привлечения наемного труда
<b>Айыл-чарба, токой чарба жана балык уулоочулук</b>	<b>74 744</b>	<b>80 889</b>	<b>88 732</b>	<b>99 990</b>	<b>104 592</b>	<b>Сельское хозяйство, лесное хозяйство и рыболовство</b>
жалданма эмгекти тартуу менен	4 716	4 798	4 793	4 732	4 553	с привлечением наемного труда
жалданма эмгекти тартуусуз менен	70 028	76 091	83 939	95 258	100 039	без привлечения наемного труда
<b>Өнөр жай - бардыгы</b>	<b>15 787</b>	<b>16 890</b>	<b>18 030</b>	<b>19 298</b>	<b>20 633</b>	<b>Промышленность - всего</b>
жалданма эмгекти тартуу менен	4 798	4 781	4 725	4 876	4 898	с привлечением наемного труда
жалданма эмгекти тартуусуз менен	10 989	12 109	13 305	14 422	15 735	без привлечения наемного труда
анын ичинде:						в том числе:
<b>Пайдалуу кендерди казуу</b>	<b>175</b>	<b>193</b>	<b>218</b>	<b>251</b>	<b>306</b>	<b>Добыча полезных ископаемых</b>
жалданма эмгекти тартуу менен	57	58	58	64	67	с привлечением наемного труда
жалданма эмгекти тартуусуз менен	118	135	160	187	239	без привлечения наемного труда
<b>Иштетүү өндүрүшү</b>	<b>15 522</b>	<b>16 589</b>	<b>17 687</b>	<b>18 912</b>	<b>20 170</b>	<b>Обрабатывающие производства</b>
жалданма эмгекти тартуу менен	4 719	4 700	4 645	4 786	4 804	с привлечением наемного труда
жалданма эмгекти тартуусуз менен	10 803	11 889	13 042	14 126	15 366	без привлечения наемного труда
<b>Электр энергия, газ, буу жана кондицияланган аба менен камсыздоо (жабдуу)</b>	<b>12</b>	<b>12</b>	<b>18</b>	<b>18</b>	<b>21</b>	<b>Обеспечение (снабжение) электроэнергией, газом, паром и кондиционированным воздухом</b>
жалданма эмгекти тартуу менен	4	4	3	4	3	с привлечением наемного труда
жалданма эмгекти тартуусуз менен	8	8	15	14	18	без привлечения наемного труда
<b>Суу менен жабдуу, тазалоо, калдыктарды иштетүү жана кайра пайдалануучу чийки затты алуу</b>	<b>78</b>	<b>96</b>	<b>107</b>	<b>117</b>	<b>136</b>	<b>Водоснабжение, очистка, обработка отходов и получение вторичного сырья</b>
жалданма эмгекти тартуу менен	18	19	19	22	24	с привлечением наемного труда
жалданма эмгекти тартуусуз менен	60	77	88	95	112	без привлечения наемного труда

(уландысы)

(продолжение)

	2011	2012	2013	2014	2015	
<b>Курулуш</b>	<b>1 587</b>	<b>2 061</b>	<b>2 643</b>	<b>3 400</b>	<b>4 209</b>	<b>Строительство</b>
жалданма эмгекти тартуу менен	448	465	449	517	563	с привлечением наемного труда
жалданма эмгекти тартуусуз менен	1 139	1 596	2 194	2 883	3 646	без привлечения наемного труда
<b>Дүң жана чекене соода; автомобилдерди жана мотоциклдарды ондоо</b>	<b>96 730</b>	<b>105 345</b>	<b>117 685</b>	<b>126 985</b>	<b>133 337</b>	<b>Оптовая и розничная торговля; ремонт автомобилей и мотоциклов</b>
жалданма эмгекти тартуу менен	11 082	11 070	11 498	11 314	11 349	с привлечением наемного труда
жалданма эмгекти тартуусуз менен	85 648	94 275	106 187	115 671	121 988	без привлечения наемного труда
<b>Транспорт ишмердиги жана жүктөрдү сактоо</b>	<b>27 474</b>	<b>30 043</b>	<b>33 738</b>	<b>37 867</b>	<b>41 281</b>	<b>Транспортная деятельность и хранение грузов</b>
жалданма эмгекти тартуу менен	1 031	1 028	1 074	1 058	1 038	с привлечением наемного труда
жалданма эмгекти тартуусуз менен	26 443	29 015	32 664	36 809	40 243	без привлечения наемного труда
<b>Мейманканалар менен ресторандар ишмердиги</b>	<b>9 030</b>	<b>9 875</b>	<b>10 920</b>	<b>11 970</b>	<b>12 855</b>	<b>Деятельность гостиниц и ресторанов</b>
жалданма эмгекти тартуу менен	3 171	3 345	3 460	3 599	3 680	с привлечением наемного труда
жалданма эмгекти тартуусуз менен	5 859	6 530	7 460	8 371	9 175	без привлечения наемного труда
<b>Маалымат жана байланыш</b>	<b>2 018</b>	<b>2 258</b>	<b>2 567</b>	<b>2 828</b>	<b>3 040</b>	<b>Информация и связь</b>
жалданма эмгекти тартуу менен	566	565	556	555	559	с привлечением наемного труда
жалданма эмгекти тартуусуз менен	1 452	1 693	2 011	2 273	2 481	без привлечения наемного труда
<b>Финансылык ортомчулук жана камсыздандыруу</b>	<b>2 078</b>	<b>2 093</b>	<b>2 063</b>	<b>2 057</b>	<b>2 016</b>	<b>Финансовое посредничество и страхование</b>
жалданма эмгекти тартуу менен	466	466	467	455	437	с привлечением наемного труда
жалданма эмгекти тартуусуз менен	1 612	1 627	1 596	1 602	1 579	без привлечения наемного труда
<b>Кыймылсыз мүлк операциялары</b>	<b>1 506</b>	<b>1 901</b>	<b>2 300</b>	<b>2 758</b>	<b>3 112</b>	<b>Операции с недвижимым имуществом</b>
жалданма эмгекти тартуу менен	282	288	305	325	332	с привлечением наемного труда
жалданма эмгекти тартуусуз менен	1 224	1 613	1 995	2 433	2 780	без привлечения наемного труда
<b>Кесиптик, илимий жана техникалык ишмердик</b>	<b>5 236</b>	<b>6 269</b>	<b>7 107</b>	<b>8 102</b>	<b>9 149</b>	<b>Профессиональная, научная и техническая деятельность</b>
жалданма эмгекти тартуу менен	1 037	1 036	1 030	1 051	1 075	с привлечением наемного труда
жалданма эмгекти тартуусуз менен	4 199	5 233	6 077	7 051	8 074	без привлечения наемного труда
<b>Административтик жана көмөкчү ишмердик</b>	<b>865</b>	<b>1 031</b>	<b>1 313</b>	<b>1 550</b>	<b>1 689</b>	<b>Административная и вспомогательная деятельность</b>
жалданма эмгекти тартуу менен	236	264	275	295	313	с привлечением наемного труда
жалданма эмгекти тартуусуз менен	629	767	1 038	1 255	1 376	без привлечения наемного труда

(уландысы)

(продолжение)

	2011	2012	2013	2014	2015	
<b>Билим берүү</b>	<b>409</b>	<b>609</b>	<b>879</b>	<b>1 235</b>	<b>1 653</b>	<b>Образование</b>
жалданма эмгекти тартуу менен	64	69	68	93	106	с привлечением наемного труда
жалданма эмгекти тартуусуз менен	345	540	811	1 142	1 547	без привлечения наемного труда
<b>Саламаттыкты сактоо жана калкты социалдык жактан тейлөө</b>	<b>1 782</b>	<b>1 909</b>	<b>2 091</b>	<b>2 280</b>	<b>2 439</b>	<b>Здравоохранение и социальное обслуживание населения</b>
жалданма эмгекти тартуу менен	554	562	586	615	620	с привлечением наемного труда
жалданма эмгекти тартуусуз менен	1 228	1 347	1 505	1 665	1 819	без привлечения наемного труда
<b>Искусство, көңүл ачуу жана эс алуу</b>	<b>1 785</b>	<b>1 996</b>	<b>2 056</b>	<b>2 293</b>	<b>2 492</b>	<b>Искусство, развлечения и отдых</b>
жалданма эмгекти тартуу менен	548	595	575	596	615	с привлечением наемного труда
жалданма эмгекти тартуусуз менен	1 237	1 401	1 481	1 697	1 877	без привлечения наемного труда
<b>Башка тейлөө ишмердиги</b>	<b>3 875</b>	<b>4 559</b>	<b>5 701</b>	<b>7 046</b>	<b>8 107</b>	<b>Прочая обслуживающая деятельность</b>
жалданма эмгекти тартуу менен	805	828	893	992	1 080	с привлечением наемного труда
жалданма эмгекти тартуусуз менен	3 070	3 731	4 808	6 054	7 027	без привлечения наемного труда
<b>Жалданма жумушчулар менен жеке уй чарбасынын ишмердиги; жеке керектөө үчүн жеке уй чарбасы тарабынан ар түрдүү товарларды жана кызмат көрсөтүүлөрдү өндүрүү</b>	<b>44</b>	<b>48</b>	<b>70</b>	<b>78</b>	<b>84</b>	<b>Деятельность частных домашних хозяйств с наемными работниками; производство частными домашними хозяйствами разнообразных товаров и услуг для собственного потребления</b>
жалданма эмгекти тартуу менен	15	15	16	14	12	с привлечением наемного труда
жалданма эмгекти тартуусуз менен	29	33	54	64	72	без привлечения наемного труда

**7.2. Катталган жеке ишкерлердин экономикалык ишмердиктин түрлөрү боюнча саны**

(1 январга; иш менен камсыздалган калктын жалпы санынын пайызы менен)

**Количество зарегистрированных индивидуальных предпринимателей по видам экономической деятельности**

(на 1 января; в процентах от общей численности занятого населения)

	2013	2014	2015	
<b>Бардыгы</b>	<b>13,0</b>	<b>14,6</b>	<b>15,2</b>	<b>Всего</b>
жалданма эмгекти тартуу менен	1,3	1,4	1,4	с привлечением наемного труда
жалданма эмгекти тартуусуз менен	11,7	13,2	13,9	без привлечения наемного труда
<b>Айыл-чарба, токой чарба жана балык уулоочулук</b>	<b>12,9</b>	<b>14,0</b>	<b>14,4</b>	<b>Сельское хозяйство, лесное хозяйство и рыболовство</b>
жалданма эмгекти тартуу менен	0,7	0,7	0,6	с привлечением наемного труда
жалданма эмгекти тартуусуз менен	12,2	13,3	13,8	без привлечения наемного труда
<b>Өнөр жай - бардыгы</b>	<b>7,6</b>	<b>9,1</b>	<b>9,5</b>	<b>Промышленность - всего</b>
жалданма эмгекти тартуу менен	2,0	2,3	2,3	с привлечением наемного труда
жалданма эмгекти тартуусуз менен	5,6	6,8	7,3	без привлечения наемного труда
анын ичинде:				в том числе:
<b>Пайдалуу кендерди казуу</b>	<b>1,7</b>	<b>2,6</b>	<b>3,3</b>	<b>Добыча полезных ископаемых</b>
жалданма эмгекти тартуу менен	0,4	0,7	0,7	с привлечением наемного труда
жалданма эмгекти тартуусуз менен	1,2	1,9	2,6	без привлечения наемного труда
<b>Иштетүү өндүрүшү</b>	<b>10,2</b>	<b>12,1</b>	<b>12,6</b>	<b>Обрабатывающие производства</b>
жалданма эмгекти тартуу менен	2,7	3,1	3,0	с привлечением наемного труда
жалданма эмгекти тартуусуз менен	7,5	9,0	9,6	без привлечения наемного труда
<b>Электр энергия, газ, буу жана кондицияланган аба менен камсыздоо (жабдуу)</b>	<b>0,1</b>	<b>0,1</b>	<b>0,1</b>	<b>Обеспечение (снабжение) электроэнергией, газом, паром и кондиционированным воздухом</b>
жалданма эмгекти тартуу менен	0,0	0,0	0,0	с привлечением наемного труда
жалданма эмгекти тартуусуз менен	0,0	0,0	0,1	без привлечения наемного труда
<b>Суу менен жабдуу, тазалоо, калдыктарды иштетүү жана кайра пайдалануучу чийки затты алуу</b>	<b>0,7</b>	<b>0,7</b>	<b>0,8</b>	<b>Водоснабжение, очистка, обработка отходов и получение вторичного сырья</b>
жалданма эмгекти тартуу менен	0,1	0,1	0,1	с привлечением наемного труда
жалданма эмгекти тартуусуз менен	0,5	0,6	0,7	без привлечения наемного труда

(уландысы)

(продолжение)

	2012	2013	2014	
<b>Курулуш</b>	<b>10,2</b>	<b>13,9</b>	<b>16,6</b>	<b>Строительство</b>
жалданма эмгекти тартуу менен	1,7	2,1	2,2	с привлечением наемного труда
жалданма эмгекти тартуусуз менен	8,5	11,8	14,4	без привлечения наемного труда
<b>Дүң жана чекене соода; автомобилдерди жана мотоциклдарды ондоо</b>	<b>34,0</b>	<b>35,3</b>	<b>38,3</b>	<b>Оптовая и розничная торговля; ремонт автомобилей и мотоциклов</b>
жалданма эмгекти тартуу менен	3,3	3,1	3,3	с привлечением наемного труда
жалданма эмгекти тартуусуз менен	30,7	32,1	35,1	без привлечения наемного труда
<b>Транспорт ишмердиги жана жүктөрдү сактоо</b>	<b>24,5</b>	<b>26,6</b>	<b>28,3</b>	<b>Транспортная деятельность и хранение грузов</b>
жалданма эмгекти тартуу менен	0,8	0,7	0,7	с привлечением наемного труда
жалданма эмгекти тартуусуз менен	23,7	25,9	27,6	без привлечения наемного труда
<b>Мейманканалар менен ресторандар ишмердиги</b>	<b>13,0</b>	<b>15,0</b>	<b>15,1</b>	<b>Деятельность гостиниц и ресторанов</b>
жалданма эмгекти тартуу менен	4,1	4,5	4,3	с привлечением наемного труда
жалданма эмгекти тартуусуз менен	8,8	10,5	10,7	без привлечения наемного труда
<b>Маалымат жана байланыш</b>	<b>9,5</b>	<b>11,0</b>	<b>11,4</b>	<b>Информация и связь</b>
жалданма эмгекти тартуу менен	2,1	2,2	2,1	с привлечением наемного труда
жалданма эмгекти тартуусуз менен	7,5	8,8	9,3	без привлечения наемного труда
<b>Финансылык ортомчулук жана камсыздандыруу</b>	<b>8,9</b>	<b>9,2</b>	<b>8,1</b>	<b>Финансовое посредничество и страхование</b>
жалданма эмгекти тартуу менен	2,0	2,0	1,7	с привлечением наемного труда
жалданма эмгекти тартуусуз менен	6,9	7,2	6,3	без привлечения наемного труда
<b>Кыймылсыз мүлк операциялары</b>	<b>41,1</b>	<b>36,8</b>	<b>31,1</b>	<b>Операции с недвижимым имуществом</b>
жалданма эмгекти тартуу менен	5,4	4,3	3,3	с привлечением наемного труда
жалданма эмгекти тартуусуз менен	35,6	32,4	27,8	без привлечения наемного труда
<b>Кесиптик, илимий жана техникалык ишмердик</b>	<b>38,0</b>	<b>50,0</b>	<b>54,8</b>	<b>Профессиональная, научная и техническая деятельность</b>
жалданма эмгекти тартуу менен	5,5	6,5	6,4	с привлечением наемного труда
жалданма эмгекти тартуусуз менен	32,5	43,5	48,3	без привлечения наемного труда
<b>Административтик жана көмөкчү ишмердик</b>	<b>6,7</b>	<b>9,2</b>	<b>9,0</b>	<b>Административная и вспомогательная деятельность</b>
жалданма эмгекти тартуу менен	1,4	1,8	1,7	с привлечением наемного труда
жалданма эмгекти тартуусуз менен	5,3	7,5	7,3	без привлечения наемного труда

(уландысы)

(продолжение)

	2012	2013	2014	
<b>Билим берүү</b>	<b>0,5</b>	<b>0,7</b>	<b>0,9</b>	<b>Образование</b>
жалданма эмгекти тартуу менен	0,0	0,1	0,1	с привлечением наемного труда
жалданма эмгекти тартуусуз менен	0,4	0,7	0,9	без привлечения наемного труда
<b>Саламаттыкты сактоо жана калкты социалдык жактан тейлөө</b>	<b>2,5</b>	<b>2,8</b>	<b>3,0</b>	<b>Здравоохранение и социальное обслуживание населения</b>
жалданма эмгекти тартуу менен	0,7	0,8	0,8	с привлечением наемного труда
жалданма эмгекти тартуусуз менен	1,8	2,1	2,3	без привлечения наемного труда
<b>Искусство, көңүл ачуу жана эс алуу</b>	<b>10,9</b>	<b>15,6</b>	<b>17,0</b>	<b>Искусство, развлечения и отдых</b>
жалданма эмгекти тартуу менен	3,0	4,1	4,2	с привлечением наемного труда
жалданма эмгекти тартуусуз менен	7,8	11,5	12,8	без привлечения наемного труда
<b>Башка тейлөө ишмердиги</b>	<b>15,2</b>	<b>21,6</b>	<b>18,9</b>	<b>Прочая обслуживающая деятельность</b>
жалданма эмгекти тартуу менен	2,4	3,0	2,5	с привлечением наемного труда
жалданма эмгекти тартуусуз менен	12,8	18,6	16,4	без привлечения наемного труда
<b>Жалданма жумушчулар менен жеке уй чарбасынын ишмердиги; жеке керектөө үчүн жеке үй чарбасы тарабынан ар түрдүү товарларды жана кызмат көрсөтүүлөрдү өндүрүү</b>	<b>0,8</b>	<b>0,4</b>	<b>0,4</b>	<b>Деятельность частных домашних хозяйств с наемными работниками; производство частными домашними хозяйствами разнообразных товаров и услуг для собственного потребления</b>
жалданма эмгекти тартуу менен	0,2	0,1	0,1	с привлечением наемного труда
жалданма эмгекти тартуусуз менен	0,6	0,3	0,3	без привлечения наемного труда

**7.3. Катталган жеке ишкерлердин аймактар  
боюнча саны**

(1 январга; бирдик)

**Количество зарегистрированных индивидуальных  
предпринимателей по территории**

(на 1 января; единиц)

	2011	2012	2013	2014	2015	
<b>Бардыгы</b>	<b>244 950</b>	<b>267 776</b>	<b>297 895</b>	<b>329 737</b>	<b>350 688</b>	<b>Всего</b>
жалданма эмгекти тартуу менен	29 819	30 175	30 770	31 087	31 230	с привлечением наемного труда
жалданма эмгекти тартуусуз менен	215 131	237 601	267 125	298 650	319 458	без привлечения наемного труда
<b>Баткен облусу</b>	<b>16 842</b>	<b>19 383</b>	<b>22 769</b>	<b>26 493</b>	<b>29 338</b>	<b>Баткенская область</b>
жалданма эмгекти тартуу менен	997	1 311	1 517	1 569	1 551	с привлечением наемного труда
жалданма эмгекти тартуусуз менен	15 845	18 072	21 252	24 924	27 787	без привлечения наемного труда
<b>Жалал-Абад облусу</b>	<b>28 223</b>	<b>31 785</b>	<b>36 464</b>	<b>42 937</b>	<b>46 022</b>	<b>Джалал-Абадская область</b>
жалданма эмгекти тартуу менен	124	144	171	192	191	с привлечением наемного труда
жалданма эмгекти тартуусуз менен	28 099	31 641	36 293	42 745	45 831	без привлечения наемного труда
<b>Ысык-Көл облусу</b>	<b>29 739</b>	<b>32 209</b>	<b>35 769</b>	<b>39 362</b>	<b>40 913</b>	<b>Иссык-Кульская область</b>
жалданма эмгекти тартуу менен	420	424	477	497	506	с привлечением наемного труда
жалданма эмгекти тартуусуз менен	29 319	31 785	35 292	38 865	40 407	без привлечения наемного труда
<b>Нарын облусу</b>	<b>16 531</b>	<b>17 502</b>	<b>19 384</b>	<b>21 455</b>	<b>22 907</b>	<b>Нарынская область</b>
жалданма эмгекти тартуу менен	98	95	90	83	73	с привлечением наемного труда
жалданма эмгекти тартуусуз менен	16 433	17 407	19 294	21 372	22 834	без привлечения наемного труда
<b>Ош облусу</b>	<b>40 102</b>	<b>46 409</b>	<b>55 652</b>	<b>63 997</b>	<b>70 655</b>	<b>Ошская область</b>
жалданма эмгекти тартуу менен	7 066	6 814	6 662	6 524	6 198	с привлечением наемного труда
жалданма эмгекти тартуусуз менен	33 036	39 595	48 990	57 473	64 457	без привлечения наемного труда
<b>Талас облусу</b>	<b>9 127</b>	<b>9 425</b>	<b>9 724</b>	<b>10 621</b>	<b>11 369</b>	<b>Таласская область</b>
жалданма эмгекти тартуу менен	28	28	28	26	50	с привлечением наемного труда
жалданма эмгекти тартуусуз менен	9 099	9 397	9 696	10 595	11 319	без привлечения наемного труда
<b>Чуй облусу</b>	<b>45 626</b>	<b>48 818</b>	<b>52 493</b>	<b>56 169</b>	<b>58 374</b>	<b>Чуйская область</b>
жалданма эмгекти тартуу менен	4 416	4 658	4 832	4 851	4 852	с привлечением наемного труда
жалданма эмгекти тартуусуз менен	41 210	44 160	47 661	51 318	53 522	без привлечения наемного труда
<b>Бишкек ш.</b>	<b>39 270</b>	<b>39 475</b>	<b>39 204</b>	<b>39 487</b>	<b>39 566</b>	<b>г.Бишкек</b>
жалданма эмгекти тартуу менен	16 576	16 609	16 899	17 259	17 725	с привлечением наемного труда
жалданма эмгекти тартуусуз менен	22 694	22 866	22 305	22 228	21 841	без привлечения наемного труда
<b>Ош ш.</b>	<b>19 490</b>	<b>22 770</b>	<b>26 436</b>	<b>29 216</b>	<b>31 544</b>	<b>г.Ош</b>
жалданма эмгекти тартуу менен	94	92	94	86	84	с привлечением наемного труда
жалданма эмгекти тартуусуз менен	19 396	22 678	26 342	29 130	31 460	без привлечения наемного труда



**2-тиркеме: Кыскача методологиялык түшүндүрмөлөр**  
**Приложение 2: Краткие методологические пояснения**

---

## **Кыскача методологиялык түшүндүрмөлөр**

### **Краткие методологические пояснения**

*Ишкердик иш (ишкердик) - пайда же жеке киреше алууга багытталган юридикалык жактардын же жарандардын демилгечил өз алдынча ишмердиги.*

Республиканын жана чет мамлекеттердин жарандары, ошондой эле жарандардын биригүүсү ишкердиктин субъектери боло алат.

*Чакан жана орто ишкердик (чакан жана орто бизнес)* чарба жүргүзүүчү бирдиктердин: чакан жана орто ишканалардын, дыйкан (фермер) чарбаларынын жана жеке ишкерлердин жыйындысы катары аныкталат.

*Чакан жана орто ишкана* - Кыргыз Республикасынын Өкмөтүнүн «Ишканалардын типтеринин классификаторунун негизги схемасы жөнүндө» 1998-жылдын 17-февралындагы №78 жана «Кыргыз Республикасынын Өкмөтүнүн 1998-жылдын 17-февралындагы №78 токтомуна өзгөртүүлөрдү киргизүү тууралуу» 2002-жылдын 29-августундагы №590 токтомдоруна ылайык иштегендердин санына ээ болгон чарба жүргүзүүнүн уюштуруу-укуктук формасына карабастан юридикалык жактар, коммерциялык ишканалар:

- айыл чарбасы, аңчылык жана токой чарбасында; балык уулоочулук жана балык өстүрүүчүлүктө; тоо-кен казуу өнөр жайында; иштетүү өнөр жайында; электр энергия, газ жана сууну өндүрүү жана бөлүштүрүүдө; курулушта - **50 адам** (чакан ишкана) жана **51ден 200 адамга** чейин (орто ишкана);

- соода; автомобилдерди, турмуш-тиричилик буюмдарын жана жеке керектелүүчү нерселерди ондоо; мейманканалар жана ресторандар көрсөткөн кызмат көрсөтүүлөр; транспорт жана байланыш; финансылык ишмердик; кыймылсыз мүлк операциялары, ижара жана керектөөчүлөргө кызмат көрсөтүүлөр; билим берүү; саламаттыкты сактоо жана социалдык кызмат көрсөтүүлөрдү көрсөтүү; коммуналдык, социалдык жана жеке кызмат көрсөтүүлөрдү көрсөтүү менен иштеген ишканаларда - **15 адам** (чакан ишкана) жана **16дан 50 адамга** чейин (орто ишкана).

*Жеке ишкердик иш менен алектенген жеке жак* - юридикалык жакты түзбөстөн эле жеке ишкер катары мамлекеттик каттоодон өткөн

*Предпринимательская деятельность (предпринимательство) - инициативная самостоятельная деятельность юридических лиц или граждан, направленная на получение прибыли или личного дохода.*

Субъектами предпринимательства могут быть граждане республики и иностранных государств, а также объединения граждан.

*Малое и среднее предпринимательство (малый и средний бизнес)* определяется как совокупность хозяйствующих единиц: малых и средних предприятий, крестьянских (фермерских) хозяйств и индивидуальных предпринимателей.

*Малое и среднее предприятие* - юридические лица, коммерческие предприятия, независимо от организационно-правовой формы хозяйствования, имеющие численность работающих в соответствии с постановлением Правительства Кыргызской Республики «Об основной схеме классификатора типов предприятий» от 17 февраля 1998г. №78 и «О внесении изменений в постановление Правительства Кыргызской Республики от 17 февраля 1998г. №78» от 29 августа 2002г. №590:

- в сельском хозяйстве, охоте и лесном хозяйстве; рыболовстве и рыбоводстве; горнодобывающей промышленности; обрабатывающей промышленности; производстве и распределении электроэнергии, газа и воды; строительстве - **50 человек** (малые предприятия) и **от 51 до 200 человек** (средние предприятия);

- на предприятиях, занятых торговлей; ремонтом автомобилей, бытовых изделий и предметов личного пользования; предоставлением услуг гостиницами и ресторанами; транспортом и связью; финансовой деятельностью; операциями с недвижимым имуществом, арендой и предоставлением услуг потребителям; образованием; здравоохранением и предоставлением социальных услуг; предоставлением коммунальных, социальных и персональных услуг - **15 человек** (малые предприятия) и **от 16 до 50 человек** (средние предприятия).

*Физическое лицо, занятое индивидуальной предпринимательской деятельностью* - гражданин, имеющий право заниматься предпринимательской деятельностью без

учурдан тартып же Кыргыз Республикасынын мыйзамдарына ылайык ишкердик иштин айрым түрлөрү боюнча патенттик негизде ишкердик иш менен алектенгенге укугу бар жаран.

**Кошумча дүң нарк** товарларды чыгаруу жана кызмат көрсөтүүлөр менен орто-аралык керектөөнүн ортосундагы айырма катары тармактардын денгээлинде эсептелет. «Дүн» термини өндүрүү процессиндеги керектелген негизги капиталдын наркын көрсөткүч камтып көрсөтөт.

**Ички дүң продукт** өндүрүү баскычында экономиканын секторлорунун же тармактарынын кошумча дүң нарктарын суммалоо жолу менен алынат. Ички дүң продукт рыноктук бааларда, башкача айтканда продуктуларга жана импортко таза салыктарды кошкондо эсептелет.

**Кызматкерлердин тизмелик саны (жыл ичинде орточо эсеп менен)** жылдын бардык айларында кызматкерлердин орточо айлык санын суммалоо жана алынган сумманы 12ге бөлүү жолу менен аныкталат, мунун менен ар бир айда кызматкерлердин тизмелик саны ар бир календарлык күндө тизмелик курамдагы кызматкерлердин санынын орточо арифметикалык мааниси катары аныкталат

Ишканалардын кызматкерлеринин **орточо айлык эмгек акысы** кызматкерлерге төлөнгөн жыл ичиндеги иштердин жыйынтыгы боюнча сыйакыны жана орточо жылдык санына бир жолку сыйлоону кошкондогу эмгек акынын эсептелген фондусун бөлүү менен аныкталган. Иштегендердин социалдык камсыздандыруу каражаттарынан алынган жөлөкпүлү эмгек акы фондусуна жана орточо акчалай эмгек акыга кирбейт.

**Түшкөн каражат (дүң киреше)** – товарларды кайтарып берүүдөн жана сатып алуучуларга арналган бааларды арзандатуудан кемитилген сатуудан түшкөн кирешенин дүң түшүүсү катары аныкталган нетто-сатуу. Бул негизги чарбачылык ишмердиктен алынган чарба жүргүзүүчү субъекттердин ишмердигинин түрүнө жараша даяр продукцияларды, товарларды, аткарылган иштерди жана көрсөтүлгөн кызмат көрсөтүүлөрдү, сыйакыны, пайыздарды, үлүштүк кирешелерди, калем акыларды жана ижара акыны сатып өткөрүүдөн түшкөн кирешелер.

образования юридического лица с момента государственной регистрации в качестве индивидуального предпринимателя или на патентной основе по отдельным видам предпринимательской деятельности согласно Законодательству Кыргызской Республики.

**Валовая добавленная стоимость** исчисляется на уровне отраслей как разность между выпуском товаров и услуг и промежуточным потреблением. Термин “валовая” указывает на то, что показатель включает потребленную в процессе производства стоимость основного капитала.

**Валовой внутренний продукт** на стадии производства получается путем суммирования валовых добавленных стоимостей секторов или отраслей экономики. Валовой внутренний продукт рассчитывается в рыночных ценах, т.е. включая чистые налоги на продукты и импорт.

**Списочная численность работников (в среднем за год)** определяется путем суммирования среднемесячной численности работников за все месяцы года и деления полученной суммы на 12, при этом списочная численность работников за каждый месяц определяется как средняя арифметическая значений численности работников списочного состава за каждый календарный день.

**Среднемесячная заработная плата** работников предприятий определена делением начисленного фонда заработной платы, включая вознаграждения по итогам работы за год и единовременные поощрения, на среднегодовую численность оплачиваемых работников. Пособия, получаемые работающими из средств социального страхования, в фонд заработной платы и среднюю денежную заработную плату не включаются.

**Выручка (валовой доход)** - нетто-реализация, которая определяется как валовые поступления дохода от реализации за минусом возврата товаров и скидок с цены, предоставленных покупателю. Это доходы от реализации готовой продукции, товаров, выполненных работ и оказанных услуг, вознаграждения, проценты, дивиденды, гонорары и арендная плата в зависимости от вида деятельности хозяйствующего субъекта полученный от основной хозяйственной деятельности.

**Сальдоштурулган финансылык жыйынтык (чыгашанын алынган пайдасы)** - ишканалардын бардык чарбалык операцияларынын бухгалтердик эсебинин негизинде табылган акыркы финансылык жыйынтык. Продукцияларды (иштерди, кызмат көрсөтүүлөрдү), негизги каражаттарды, ишкананын башка мүлкүн жана ушул операциялар боюнча чыгымдардын суммасына азайган операциялык эмес кирешелерди сатуудан түшкөн пайданын (чыгашанын) суммасын көрсөтөт.

**Операциялык ишмердиктин рентабелдүүлүгү** - пайыздарда ачык көрүнгөн жана өндүрүштүк ишмердиктин майнаптуулугун мүнөздөгөн салыштырмалуу чоңдук. Продукцияларды жана кызмат көрсөтүүлөрдү иштетүүдөн түшкөн пайданын продукцияларды өндүрүүгө жана иштетүүгө кеткен чыгымдарга болгон мамилесин көрсөтөт. Анын ичинде, эгерде продукцияларды иштетүүдөн чыгаша алынса чыгашалуулук орун алат

**Ишкананын ишмердигинин рентабелдүүлүгү** - жалпысынан ишкананын б.а. операциялык эмес кирешелерди жана чыгымдарды кошкондо ишмердигинин майнаптуулугун мүнөздөйт. Ишкананын тендемдик пайдасынын (чыгашасынын) продукцияларды өндүрүүгө жана иштетүүгө кеткен чыгымдарына болгон мамилеси катары эсептелет.

**Өнөр жай продукциясын өндүрүү көлөмү** чарба жүргүзүүчү субъекттер өндүргөн өнөр жай продукциясы, өндүрүштүк мүнөздөгү иш жана тейлөө көлөмүнүн маалыматтарынын суммасы катары аныкталат. Жалпысынан айлык жана жылдык мезгилдүүлүк менен экономикалык ишмердиктин жана аймактардын түрлөрү боюнча нарктык түрүндө эсепке алынат. Продукциянын көлөмү тууралуу маалыматтар отчеттук жылда болгон баа менен келтирилет.

Өнөр жай ишканасынын продукциясынын көлөмү ички завод жүгүртүү нарксыз завод усулу боюнча аныкталат. Даяр продукцияны чыгарган акы төлөбөнгөн ишкана тарабынан тапшырыкчынын чийки затынын жана материалдарынын наркы продукциянын көлөмүнө кирбейт.

**Натуралай түрдө өнөр жай продукциясын өндүрүү** ишкананын материалынан сыяктуу эле тапшырыкчынын чийки затынан жана материалдарынан өндүрүлгөн продукция жөнүндө маалыматтарды кошуп толук көлөмдө чагылдырылат.

**Негизги капиталга инвестициялар** - негизги фонддорду (жаны курулуш, объекттерди кенейтүү, реконструкциялоо жана техникалык

**Сальдированный финансовый результат (прибыль минус убыток)** - конечный финансовый результат, выявленный на основании бухгалтерского учета всех хозяйственных операций предприятий. Представляет собой сумму прибыли (убытка) от реализации продукции (работ, услуг), основных средств, иного имущества предприятия и неоперационных доходов, уменьшенных на сумму расходов по этим операциям.

**Рентабельность операционной деятельности** - относительная величина, выраженная в процентах и характеризующая эффективность производственной деятельности. Представляет собой отношение прибыли от реализации продукции и услуг к расходам на производство и реализацию продукции. В том случае, если получен убыток от реализации продукции, имеет место убыточность.

**Рентабельность деятельности предприятия** характеризует эффективность деятельности предприятия в целом, т.е. с учетом неоперационных доходов и расходов. Рассчитывается как отношение балансовой прибыли (убытка) предприятия к расходам на производство и реализацию продукции.

**Объем производства промышленной продукции** определяется как сумма данных об объеме производства промышленной продукции, работ и услуг промышленного характера, произведенных хозяйствующими субъектами. Учитывается в стоимостном выражении в целом, по видам экономической деятельности и территории с месячной и годовой периодичностью. Данные об объеме продукции приводятся в ценах, действовавших в отчетном году.

Объем продукции промышленного предприятия определяется по заводскому методу без стоимости внутриводского оборота. Стоимость сырья и материалов заказчика, не оплачиваемых предприятием – изготовителем готовой продукции, в объем продукции не включается.

**Производство промышленной продукции в натуральном выражении** отражается в полном объеме, включая данные о произведенной продукции, как из материала предприятия, так и из сырья и материалов заказчика.

**Инвестиции в основной капитал** - представляют собой совокупность затрат направляемых на создание и воспроизводство основных фондов (новое строительство,

кайра куралдандыруу, машиналарды, жабдууну, аспапты жана инвентарды сатып алуу, негизги малды түзүү, көп жылдык өсүмдүктөр ж.б.) түзүүгө жана кайра өндүрүүгө багытталган чыгымдардын жыйындысын көрсөтөт.

Негизги капиталга инвестицияларга бардык түрлөрдөгү курулуш иштерине кеткен чыгымдар, куроо, куроону талап кылган жана талап кылбаган жабдууну сатып алуу боюнча чыгымдар жана башка чыгымдар (имараттарды, долбоордук-изилдөө иштерин сатып алууга, дирекцияларды күтүүгө кеткен чыгымдар ж.б.) кирет.

**Подряддык иштердин наркына** жаңы курулуш, реконструкция, кенейтүү жана техникалык кайра куралдандыруу боюнча, ошондой эле капиталдык жана учурдагы оңдоо боюнча иштер кирет.

Курулуш боюнча бардык нарктык көрсөткүчтөр иш жүзүндө азыркы бааларда келтирилди, өсүү (төмөндөө) темпи 1991-ж. 1-январына карата абал боюнча сметалык баалар катары кабыл алынган салыштырма бааларда эсептелген.

**Тике чет өлкөлүк инвестициялар** чет өлкөлүк инвестордун финансылык жана финансылык эмес салымын, эгерде анын биргелешкен капиталдагы үлүшү 10 пайыздан кем эмес болсо көрсөтөт.

Тике чет өлкөлүк инвестициялар – чарбалык бирдиктин - бир өлкөнүн резиденти башка өлкөдө жайгашкан ишкананын ишмердигине катышууга умтулуусун чагылдырган эл аралык инвестициялык ишмердиктин категориясы.

Тике чет өлкөлүк инвестициялар төмөнкүлөрдөн турат:

*акционердик (уставдык) капиталга* ишкананын чет өлкөлүк ээлери иш жүзүндө киргизген *тогүмдөрү*;

*убактылуу ээлик кылуу жана пайдалануу* үчүн белгиленген мөөнөткө жана белгиленген шарттарга, белгиленген төлөө үчүн ижаранын буюму катары бул мүлктү бир чарба жүргүзүүчү субъект башка чарба жүргүзүүчү субъектке берүүдөгү узак мөөнөттүү ижаранын түрүн көрсөткөн *финансылык лизинг*;

ишкананын чет өлкөлүк ээлеринен, ошондой эле сатып алуучу жана жеткирип берүүчүнүн (тике инвестордун) ортосундагы келишимдер боюнча товарларга жана кызмат көрсөтүүлөргө төлөөгө кеткен зайым каражаттарын көрсөткөн соода насыяларынан алынган зайым каражаттарын – насыяларды тартуу боюнча операцияларды камтыган тике инвестициялардын формасындагы *башка*

расширение, реконструкцию и техническое перевооружение объектов, приобретение машин, оборудования, инструмента и инвентаря, формирование основного стада, многолетние насаждения и т. д.).

К инвестициям в основной капитал относятся затраты на строительные работы всех видов, затраты по монтажу и приобретению оборудования, требующего и не требующего монтажа и прочие затраты (расходы на приобретение строений, проектно-изыскательские работы, содержание дирекции и др.).

**В стоимость подрядных работ** включаются работы по новому строительству, реконструкции, расширению и техническому перевооружению, а также по капитальному и текущему ремонту.

Все стоимостные показатели по строительству приведены в фактически действовавших ценах, темпы роста (снижения) рассчитаны в сопоставимых ценах, в качестве которых приняты сметные цены по состоянию на 1 января 1991г.

**Прямые иностранные инвестиции** представляют собой финансовые и нефинансовые вложения иностранного инвестора, если его доля в совместном капитале составляет не менее 10 процентов.

Прямые иностранные инвестиции – категория международной инвестиционной деятельности, отражающая стремление хозяйствующей единицы – резидента одной страны участвовать в деятельности предприятия, расположенного в другой стране.

Прямые иностранные инвестиции состоят из:

*взносов в акционерный (уставный) капитал*, фактически внесенных зарубежными совладельцами предприятия;

*финансового лизинга*, представляющего собой вид долгосрочной аренды, при котором один хозяйствующий субъект передает другому хозяйствующему субъекту данное имущество в качестве предмета аренды за определенную плату, на определенный срок и на определенных условиях во временное владение и пользование;

*прочего капитала* в форме прямых инвестиций, которые охватывают операции по привлечению заемных средств – кредитов, полученных от зарубежных совладельцев предприятия, а также торговых кредитов, представляющих собой заем средств на оплату товаров и услуг по договорам между покупателем и поставщиком (прямым инвестором);

капитал;

тике инвесторго таандык болгон пайданын бөлүгүнөн турган, ишкананын ишмердигине инвестордун катышуусун кенейтүүгө багытталган *кайра инвестицияланган пайда*.

**Дүң жана чекен соода, автомобилдерди жана мотоциклдерди оңдоонун көлөмүнө** товарлардын бардык түрлөрү менен дүң жана чекене соода, ошондой эле автотранспорт каражаттарын оңдоо кирет.

**Чекене соода** үй чарбасында чекене соода ишканаларынын бардык түрлөрүн жеке керектөө же пайдалануу үчүн керектөө товарларынын бардык түрлөрүн накта эсеп үчүн калкка сатылган (жаңы сыяктуу эле мурда колдонулган дагы) наркын өзүнө камтыйт. Чекене соода жүгүртүүсү мындан тышкары буюм, аралаш жана азык-түлүктүк базарларында жеке жактарга товарларды сатууну камтыйт.

**Дүң соода** - бул чекене соодагерлерге, өнөр жай, мекеме же башка дүң соодагерлерге, ошондой эле товарларды мындан ары алып сатуу үчүн агент катары иштеп жаткандарга (ортомчулук соода) жаңы жана мурун колдонулган товарларды алып сатуу (өзгөрүүсүз сатуу).

**Мейманканалардын жана ресторандардын кызмат көрсөтүүлөрүнүн көлөмүнө** кыска мөөнөткө жашоо үчүн орундарды берген кызмат көрсөтүүлдөн, ошондой эле калкка даяр тамак-ашты сатуу үчүн ресторандардын, кафе, барлардын, ашканалардын жана ордуна керектөө үчүн сатылган кулинардык иштеп чыгуусуз сатылып алынган товарлардын жүгүртүүсүнөн түшкөн каражаттын көлөмү камтылат.

**Жүктөрдү ташуу** - өлкөнүн транспорт каражаттары менен ташылган тонналаган жүктөрдүн көлөмүн мүнөздөгөн көрсөткүч. Эсеп транспорттун түрлөрү боюнча өзүнчө жүргүзүлөт. Темир жол жана суу транспортторунан башка транспорттун бардык түрлөрү менен ташылган жүктөрдүн эсеби жөнөтүү жана келип түшүү учуру боюнча ишке ашат, ташуу үчүн транспорттун башка ишканаларынан жөнөтүлгөн жүктөрдүн жана кабыл алынган жүктөрдүн суммасы катары көлөмү аныкталат. Темир жол жана суу транспорту менен ташылган жүктөрдүн көлөмү жөнөтүү учуру боюнча эсепке алынат. Жүктү жөнөтүү эсебинин учуру болуп ташууга жүктү кабыл алуу учуру эсептелет.

Жөнөтүлгөн жүк транспорт менен ташууга

*реинвестированной прибыли*, состоящей из части прибыли, принадлежащей прямому инвестору, направляемой к расширению его участия в деятельности предприятия.

**В объем оптовой и розничной торговли, ремонта автомобилей и мотоциклов** включаются оптовая и розничная торговля всеми видами товаров, а также ремонт автотранспортных средств.

**Розничная торговля** представляет собой стоимость проданных населению (как новых, так и бывших в употреблении) за наличный расчет всех видов потребительских товаров для личного потребления или использования в домашнем хозяйстве всеми типами предприятий розничной торговли. Оборот розничной торговли, кроме того, включает продажу товаров физическими лицами на вещевых, смешанных и продовольственных рынках.

**Оптовая торговля** - это перепродажа (продажа без изменения) новых и бывших в употреблении товаров розничным торговцам, промышленным, учрежденческим или другим оптовым торговцам, а также лицам, действующим в качестве агентов (посредническая торговля) для дальнейшей перепродажи товаров.

**В объем услуг гостиниц и ресторанов** включается объем выручки от оказания услуг за предоставление места для краткосрочного проживания, а также от оборота ресторанов, кафе, баров, столовых за проданную населению готовую пищу и покупных товаров без кулинарной обработки, проданных для потребления на месте.

**Перевозки грузов** - показатель, характеризующий объем грузов в тоннах, перевозимых на транспортных средствах страны. Учет ведется отдельно по видам транспорта. По всем видам транспорта, кроме железнодорожного и водного, учет перевезенных грузов осуществляется по моменту отправления и прибытия, объем которых определяется как сумма отправленных грузов и принятых грузов от других предприятий транспорта для перевозки. На железнодорожном и водном транспорте объем перевезенных грузов учитывается по моменту отправления. Моментом учета отправления груза считается момент принятия груза к перевозке.

кабыл алынган бардык жөнөтүлгөн жүктөрдүн (идишти кошкондо) салмагы (массасы) катары эсептелет.

**Транспорт менен жүргүнчүлөрдү ташуу** өлкөнүн аймактарында транспорттун бардык түрү менен жана эл аралык билдирүүдөгү вагондордун бардык класстары, автобустар, самолёттор жана вертолеттер, троллейбустар, маршрутдук жана жеңил таксомоторлор менен ташылган жүргүнчүлөрдүн санын, ошондой эле коммерциялык түрдө жүргүнчүлөрдү ташуу (автобустар жана жеңил таксомоторлор менен) менен алектенген ишкерлер (жеке жактар) тарабынан ишке ашкан жүргүнчүлөрдү ташууну мүнөздөйт.

Жүргүнчүлөрдү ташуу акысыз жана жеңилдетилген жол акы укугун пайдаланган жүргүнчүлөрдү кошкондо ташуу төлөөсүн өндүрүп алууда кандай тариф колдонулганына карабастан өлкөнүн ичиндегидей эле эл аралык билдирүүдөгү транспорт каражаттары менен ташылган бардык жүргүнчүлөрдүн суммасы катары эсептелет.

**Байланыш кызмат көрсөтүүлөрү** улуттук почтан ишмердигинин кызмат көрсөтүүлөрүн, чабарман ишмердигин жана шаардык жана айылдык телефон тарамынын, эл аралык жана шаар аралык телефон тарамынын, телеграфтын, «Интернет» желесине кирүү мүмкүнчүлүгүн камсыз кылуу боюнча телевизиондук программалардын трансляцияларынын, уюлдук телефон байланышынын кызмат көрсөтүүлөрүн камтыйт.

**Товарлардын тышкы соода жүгүртүүсү** – белгиленген мезгилде өлкөнүн товарларынын экспортунун жана импортунун көлөмүнүн суммасы.

**Товарлардын экспорту** – ата мекендик өндүрүштөгү товарларды жана чет өлкөлүк чыгаруудагы кайра экспорттолгон товарларды өлкөдөн ташып чыгаруу.

**Товарлардын импорту** – республиканын ичинде пайдалануу жана кайра экспорттоо үчүн арналган чет өлкөлүк чыгаруудагы товарлардын чет өлкөдөн ташылып келиниши.

**Тышкы соода теңдеми (сальдо)** – экспорт менен импорттун ортосундагы айырма. Сальдо эгерде экспорт импорттон ашса оң жана импорт экспорттон ашса терс (“алуу” белгиси коюлат) болот.

Тышкы соодадагы товарлардын наркынын эсеби төмөнкүчө болот:

а) **ФОбдун** баалары боюнча экспорттолгон товарлардын наркын жана экспортоочунун өлкөсүнүн чек арасына чейин жеткирип берүү боюнча бардык чыгымдарды камтыган товардын баасы;

б) **СИФдин** баалары боюнча импорттолгон

Отправленный груз исчисляется как вес (масса) всех отправок грузов (включая тару), принятых к перевозке транспортом.

**Перевозки пассажиров транспортом** характеризуют число пассажиров, перевезенных всеми видами транспорта на территории страны и в международном сообщении во всех классах вагонов, автобусами, самолетами и вертолетами, троллейбусами, маршрутными и легковыми таксомоторами, перевозки пассажиров, осуществленные предпринимателями (физическими лицами), занимающимися коммерческими пассажирскими перевозками (автобусами и легковыми таксомоторами).

Перевозки пассажиров исчисляются как сумма всех пассажиров, перевезенных на транспортных средствах как внутри страны, так и в международном сообщении, независимо от того, какой тариф применяется при взимании провозной платы, включая пассажиров, пользующихся правом бесплатного и льготного проезда.

**Услуги связи** включают услуги деятельности национальной почты, курьерскую деятельность и услуги связи городской и сельской телефонной сети, международной и междугородной телефонной сети, телеграфа, трансляции телевизионных программ, по обеспечению доступа к сети «Интернет», мобильной телефонной связи.

**Внешнеторговый оборот товаров** - сумма объемов экспорта и импорта товаров страны за определенный период.

**Экспорт товаров** - вывоз из страны товаров отечественного производства и реэкспортных товаров иностранного происхождения.

**Импорт товаров** - ввоз из-за рубежа товаров иностранного происхождения, предназначенных для использования внутри республики и для реэкспорта.

**Внешнеторговый баланс (сальдо)** - разница между экспортом и импортом. Сальдо положительное, если экспорт превышает импорт и отрицательное (ставится знак «минус») - импорт превышает экспорт.

Учет стоимости товаров во внешней торговле производится:

а) **экспортируемых** - по ценам **ФОб** - цена товара, включающая его стоимость и все расходы по доставке до границы страны-экспортера;

б) **импортируемых** - по ценам **СИФ** -

товарлардын наркын жана камсыздандыруу жана импортоочунун өлкөсүнүн чек арасына чейин ташуу боюнча чыгымдарды камтыган товардын баасы.

Товарлардын статистикалык наркы АКШ доллары менен аныкталат.

Товарлардын экспортунун (импортунун) географиялык бөлүштүрүүсү товарлардын келип чыгуу жана керектөө белгилерине ылайык өлкөлөр боюнча ишке ашат:

- экспорт товарды дайындаган (керектеген) өлкө боюнча чагылдырылат;
- импорт товарларды чыгарган (өндүргөн) өлкө боюнча чагылдырат;

Эгерде жеткирүү учурунда товардын дайындалган же чыгарылган өлкөсү белгисиз болсо, анда экспорт (импорт) товарды сатуучу (сатып алуучу) өлкө боюнча эсепке алынат. Товарды сатуучу (сатып алуучу) өлкө - анын улуттук таандыгына карабастан аймагында товарды саткан же сатып алган фирма же уюм жайгашкан өлкө болуп эсептелет.

Товарларды классификациялоо жана коддоо үчүн **КМШнын Тышкы экономикалык ишмердиктин бирдиктүү товардык номенклатурасы колдонулат (ТЭИТН)**, бул Дүйнөлүк бажы уюмдарынын товарларын каттоого алуунун жана код берүүнүн шайкештелген тутумунун базасында даярдалган.

Товарлардын тышкы соода статистикасын түзүү үчүн баштапкы маалыматтар болуп төмөнкүлөрдө камтылган маалымдар саналат:

- 1) товарларды бажылык тариздөөдө декларанттар тарабынан толтурулган жүктүн бажы декларацияларында, бажы кириштөө ордерлеринде;
- 2) “Продукцияларды ташып кирүү жана ташып чыгуу жөнүндө отчет” (газдын, электр энергиянын, бункердик отундун импорту жана экспорту тууралуу маалымат) №1-В, “Айыл чарбасындагы тирүү малдардын жана союлган малдын азыктарынын экспорту боюнча республиканын чек арасынын жанындагы райондордун мал рынокторун (базарларын) текшерүү бланкы” №10-Мал (ТЭИ) мамлекеттик статистикалык отчеттуулуктун формаларында.

Кыргыз Республикасынын Өкмөтүнүн “Кыргыз Республикасынын мамлекеттик чек арасы аркылуу жеке жактар тарабынан товарларды жана автотранспорту өткөрүү жөнүндө нускаманы бекитүү тууралуу” 2004-жылдын 31-декабрындагы №976 токтомуна ылайык республиканын чек арасы аркылуу жеке жактар тарабынан өткөрүлгөн товарларды жана автотранспортту бажылык тариздөө бажы кириштөө ордери (БКО) боюнча жөнөкөйлөтүлгөн тартипте жүргүзүлөт.

цена товара, включающая его стоимость и расходы по страхованию и транспортировке до границы страны-импортера.

Статистическая стоимость товаров определяется в долларах США.

Географическое распределение экспорта (импорта) товаров производится по странам в соответствии с признаками происхождения и потребления товаров:

- экспорт отражается по стране назначения (потребления) товара;
- импорт отражается по стране происхождения (производства) товара.

Если в момент поставки неизвестна страна назначения или происхождения товара, то экспорт (импорт) учитывается по стране продажи (покупки) товара. Страна продажи (покупки) товара - страна, на территории которой находится фирма или организация, продавшая или купившая товар, независимо от ее национальной принадлежности.

Для классификации и кодирования товаров применяется единая **Товарная Номенклатура Внешнеэкономической Деятельности СНГ (ТНВЭД)**, подготовленная на базе Гармонизированной системы описания и кодирования товаров Всемирной таможенной организации.

Исходными данными для формирования статистики внешней торговли товарами являются сведения, содержащиеся:

- 1) в грузовых таможенных декларациях, таможенных приходных ордерах, заполняемых декларантами при таможенном оформлении товаров;
- 2) в формах государственной статистической отчетности № 1-В «Отчет о ввозе и вывозе продукции» (сведения об экспорте и импорте газа, электроэнергии, бункерном топливе), № 10-Скот (ВЭД) «Бланк обследования скотных рынков (базаров) приграничных районов республики по экспорту живых сельскохозяйственных животных и продуктов забоя скота».

В соответствии с Постановлением Правительства Кыргызской Республики от 31 декабря 2004г. №976 «Об утверждении Инструкции о перемещении товаров и автотранспорта через государственную границу Кыргызской Республики физическими лицами» таможенное оформление товаров и автотранспорта, перемещаемых через границу республики физическими лицами, ведется в упрощенном порядке по (ТПО) таможенному приходному ордеру.



**Дыйкан (фермер) чарбасы** - юридикалык жак статусуна ээ болгон же юридикалык жакты түзбөстөн өзүнүн ишмердигин ишке ашырган чарба жүргүзүүчү субъект, көбүнчө бир үй-бүлөнүн мүчөсүнүн, туугандарынын жана дыйкан чарбаларынын мүчөлөрүнө тиешелүү болгон менчик укугундагы же пайдаланууга алынган (ижара) жер участогунда же башка мүлкүндө негизделген айыл чарба продукцияларын өндүрүүнү биргеликте жүргүзгөн башка жактардын жеке эмгегинде негизделген ишмердик.

**Айыл чарба продукциясы** ушул жылдын иш жүзүндөгү баалары боюнча нарктык баадагы өсүмдүк өстүрүүчүлүктүн жана мал чарбачылыгынын продукцияларынын суммасын көрсөтөт. Айыл чарба ишканалары жана калк тарабынан өндүрүлгөн продукциялардын товардык бөлүгү сатып өткөрүүнүн иш жүзүндөгү баасы боюнча, товардык эмес - өздүк наркы боюнча бааланат.

Айыл чарба продукциясына ушул жылдын түшүмүнөн, айыл чарба малын өстүрүүнүн жана чарбада пайдалануунун натыйжасында алынган иштетилбеген чийики заттардын наркы, көп жылдык жаш өсүмдүктөрдү өстүрүүнүн наркы жана жылдын башынан тартып аягына чейинки өсүмдүк өстүрүүчүлүк продукциясынын бүтпөгөн өндүрүшүнүн наркынын өзгөрүүсү кирет.

Айыл чарба продукциясынын физикалык көлөмүнүн индексин эсептеп чыгаруу үчүн анын көлөмүнүн көрсөткүчү салыштырма бааларда пайдаланылат.

**Айыл чарба өсүмдүктөрүнүн айдоо аянттары** – жаздык (жазгы-азыктык) өсүмдүктөрдү себүүнүн аягына карата айыл чарба өсүмдүктөрү айдалган аянт. Айдоо аянтынын курамына күз-кыш мезгилиндеги жарактан чыккандарды кошкондо мурунку жылдын күзүндө себилген күздүк өсүмдүктөр, жарактан чыккан күздүк өсүмдүктөрдү кошкондо ушул жылдын бардык жаздык өсүмдүктөрү, ошондой эле өткөн жылдардын көп жылдык чөптөрүнүн сакталган аянттары кирет.

**Айыл чарба өсүмдүктөрүнүн дүң жыйымы** – ар түрдүү айыл чарба өсүмдүктөрүнүн, айыл чарба отургузууларынын же башка айыл чарба жерлеринин бардык айдоо аянтында (негизги айдоолордой эле, кайра себилген себүүлөрдө) өндүрүлгөн (анык чогултулган) продукция.

**Малдын башы** жылдын аягына карата абал боюнча жыл сайын жүргүзүлүүчү текши

**Крестьянское (фермерское) хозяйство** - самостоятельный хозяйствующий субъект, имеющий статус юридического лица либо осуществляющий свою деятельность без образования юридического лица, деятельность которого основана преимущественно на личном труде членов одной семьи, родственников и других лиц, совместно ведущих производство сельскохозяйственной продукции, которое базируется на земельном участке и другом имуществе, принадлежащем членам крестьянского хозяйства на праве собственности или полученном в пользование (аренду).

**Продукция сельского хозяйства** представляет собой сумму продукции растениеводства и животноводства в стоимостной оценке по фактическим ценам данного года. Товарная часть продукции сельскохозяйственных предприятий и населения оценивается по фактическим ценам реализации, нетоварная - по себестоимости.

В продукцию сельского хозяйства включается стоимость сырых продуктов, полученных от урожая данного года и в результате выращивания и хозяйственного использования сельскохозяйственных животных, стоимость выращивания молодых многолетних насаждений и изменение стоимости незавершенного производства продукции растениеводства от начала к концу года.

Для исчисления индекса физического объема продукции сельского хозяйства используется показатель ее объема в сопоставимых ценах.

**Посевные площади сельскохозяйственных культур** - площадь, занятая посевами сельскохозяйственных культур к концу сева яровых культур. В состав посевной площади включаются озимые посевы осени предшествующего года за вычетом погибших в осенне-зимний период, все яровые посевы текущего года, включая посевы по погибшим озимым, а также сохранившиеся площади многолетних трав посева прошлых лет.

**Валовой сбор сельскохозяйственных культур** – это продукция, произведенная (реально собранная) со всей площади посева (как с основных, так и с повторных посевов) различных сельскохозяйственных культур, сельскохозяйственных насаждений или других сельскохозяйственных угодий.

**Поголовье скота** по состоянию на конец года устанавливается на основе

эсептөөлөрдүн негизинде аныкталган, малдын тийиштүү түрүнүн бардык курактык топторунун санын камтыйт. Топоздордун башы ири мүйүздүү малдын курамында эсепке алынат.

**Союлуучу мал жана канаттуулар (тирүүлөй салмакта)** – этке союлган мал жана канаттууларды пайдалануунун натыйжасын мүнөздөгөн көрсөткүч.

**Эттин өндүрүлүшү (союлгандан кийинки салмакта)** – малдардын жана канаттуулардын бардык түрлөрүнүн этин, чийки майын, тамак-аш субпродуктуларын камтыйт.

**Сүттүн өндүрүлүшү** – сатылып кеткенине же чарбада анын бир бөлүгү музоолорго жана торопойлорго эмизилип койгондугуна карабастан иш жүзүндө саалган уйдун, эчкинин жана бээнин сүтү менен мүнөздөлөт. Эмчектен чыга элек музоолор эмип алган сүт продукцияга киргизилбейт жана уйлардын өндүрүмдүүлүгүн эсептегенде эсепке алынбайт.

**Жумуртканын өндүрүлүшү** – канаттууну кайра көбөйтүүгө кеткен жумуртканы кошкондо үй канаттууларынын бардык түрлөрүнөн алынган жыйымды камтыйт.

**Жүндүн өндүрүлүшү** – сатылып кеткенине же ички чарбалык муктаждыктарга колдонгондугуна карабастан иш жүзүндө бардык кыркылган койдун, эчкинин жүнүн, эчкинин тыбытын жана кайра кыркылган жүнүн камтыйт. Жүндүн салмагы түздөн-түз кыркылгандан кийин алынган физикалык, башкача айтканда жуула элек түрдө көрсөтүлөт.

ежегодных сплошных учетов и включает поголовье всех возрастных групп соответствующего вида скота. Поголовье яков учитывается в составе крупного рогатого скота.

**Скот и птица на убой (в живом весе)** - показатель, характеризующий результат использования скота и птицы для забоя на мясо.

**Производство мяса (в убойном весе)** – включает мясо всех видов скота и птицы, жир сырец, пищевые субпродукты.

**Производство молока** - характеризуется фактически надоемным коровьим, козьим и кобыльим молоком, независимо от того, было ли оно реализовано или часть его потреблена в хозяйстве на выпойку телят и поросят. Молоко, высосанное телятами при подсосном их содержании, в продукцию не включается и не учитывается при расчете продуктивности коров.

**Производство яиц** включает их сбор за год от всех видов домашней птицы, включая яйца, пошедшие на воспроизводство птицы.

**Производство шерсти** включает всю фактически настриженную овечью, козью шерсть, козий пух и шерсть повторной стрижки, независимо от того, была ли она реализована или использована на внутрихозяйственные нужды. Вес шерсти показывается физический, полученный непосредственно после стрижки, т. е. немойтой шерсти.

**3-тиркеме: Ишканалардын типтеринин классификаторунун негизги схемасы**

**Приложение 3: Основная схема классификатора типов предприятий**

---

**Ишканалардын типтеринин классификаторунун  
НЕГИЗГИ СХЕМАСЫ**

(Кыргыз Республикасынын Өкмөтүнүн 1998-жылдын 17-февралындагы № 78 токтому менен бекитилген, Кыргыз Республикасынын Өкмөтүнүн 2002-жылдын 29-августундагы №590 токтомунун редакциясы эске алынды)

**а) Кызматкерлерге төлөнгөн орточо тизмелик санына жараша типтер боюнча чарба жүргүзүүчү субъекттердин классификациясынын схемасы:**

Классификациялык код	Кызматкерлерге төлөнгөн орточо тизмелик саны боюнча ишканалардын тиби	Кызматкерлерге төлөнгөн орточо тизмелик санынын маанилеринин босогосу жана интервалы	
		I топ	II топ
10	Чакан ишканалар анын ичинде өзгөчө чакандар	50гө чейин кошо эсептегенде 15ке чейин кошо эсептегенде	15ке чейин кошо эсептегенде 7ке чейин кошо эсептегенде
20	Орто ишканалар	51ден 200гө чейин кошо эсептегенде	16дан 50гө чейин кошо эсептегенде
30	Ири ишканалар	201ден жогору	51ден жогору

**ОСНОВНАЯ СХЕМА**

**классификатора типов предприятий**

(Утверждена постановлением Правительства Кыргызской Республики от 17 февраля 1998 года № 78, с учетом редакции постановления Правительства Кыргызской Республики от 29 августа 2002г. №590)

**а) Схема классификации хозяйствующих субъектов по типам в зависимости от среднесписочной численности оплачиваемых работников:**

Классификационный код	Тип предприятия по среднесписочной численности оплачиваемых работников	Порог и интервал значений среднесписочной численности оплачиваемых работников	
		группа I	группа II
10	Малые предприятия в том числе особые малые	до 50 включительно до 15 включительно	до 15 включительно до 7 включительно
20	Средние предприятия	от 51 до 200 включительно	от 16 до 50 включительно
30	Крупные предприятия	от 201 и выше	от 51 и выше

**б) Жүгүртүүнүн (өндүрүүнүн, иштердин, кызмат көрсөтүүлөрдүн) жалпы көлөмү боюнча чарба жүргүзүүчү субъекттердин классификациясынын схемасы:**

Классификациялык код	Жүгүртүүнүн (өндүрүүнүн, иштердин жана кызмат көрсөтүүлөрдүн) жалпы көлөмү боюнча ишканаланын тиби	Жүгүртүүнүн (өндүрүүнүн, иштердин жана кызмат көрсөтүүлөрдүн) жалпы көлөмүнүн маанилеринин босогосу жана интервалы	
		I топ	II топ
10	Чакан ишканалар	500гө чейин	500гө чейин
	анын ичинде өзгөчө чакандар (майда ишканалар)	150гө чейин	230га чейин
20	Орто ишканалар	500дөн 2000гө чейин	500дөн 2000гө чейин
30	Ири ишканалар	2000ден жогору	2000ден жогору

**б) Схема классификации хозяйствующих субъектов по общему объему оборота (производства, работ, услуг):**

Классификационный код	Тип предприятия по общему объему оборота (производства, работ и услуг)	Порог и интервал значений общего объема оборота (производства, работ и услуг), тыс. сомов	
		группа I	группа II
10	Малые предприятия в том числе особо малые (микропредприятия)	до 500 до 150	до 500 до 230
20	Средние предприятия	от 500 до 2000	от 500 до 2000
30	Крупные предприятия	от 2000 и выше	от 2000 и выше

**I жана II топтордогу ишканалар үчүн  
экономикалык ишмердиктин түрлөрүнүн  
ТОПТОШУУСУ**

I топ	II топ
<p>Айыл чарбасы, аңчылык жана токой чарбасы Балык уулочулук, балык өстүрүүчүлүк</p> <p>Тоо-кен казуу өнөр жайы Иштетүү өнөр жайы Электр энергия, газ жана суу өндүрүү жана бөлүштүрүү</p> <p>Курулуш</p>	<p>Соода; автомобилдерди жана мотоциклдерди, турмуш-тиричилик буюмдарын жана жеке пайдалануучу нерселерди ондоо</p> <p>Мейманканалар жана ресторандар Транспорт жана байланыш Финансылык ишмердик</p> <p>Кыймылсыз мүлк операциялары, ижара жана керектөөчүлөргө кызматтарды көрсөтүү</p> <p>Билим берүү Саламаттыкты сактоо жана социалдык кызматтарды көрсөтүү Коммуналдык, социалдык жана жеке кызматтарды көрсөтүү</p>

**Эскертүү:** Тийиштүү топко кирген чарба жүргүзүүчү субъекттердин бөлүктүк тизмеги Кыргыз Республикасынын Улуттук статистика комитети тарабынан аныкталат.

**ГРУППИРОВКА  
видов экономической деятельности  
для предприятий группы I и II**

Группа I	Группа II
<p>Сельское хозяйство, лесное хозяйство и рыболовство Рыболовство, рыбоводство Добыча полезных ископаемых Обрабатывающие производства</p> <p>Обеспечение (снабжение) электроэнергией, газом, паром и кондиционированным воздухом Строительство</p>	<p>Оптовая и розничная торговля; ремонт автомобилей и мотоциклов</p> <p>Деятельность гостиниц и ресторанов Транспортная деятельность и хранение грузов Связь Финансовое посредничество и страхование</p> <p>Операции с недвижимым имуществом Образование Здравоохранение и социальное обслуживание населения Прочая обслуживающая деятельность</p>

**Примечание:** Детальный перечень хозяйствующих субъектов, входящих в соответствующую группу, определяется Национальным статистическим комитетом Кыргызской Республики.

**4-тиркеме: 2016-жылга карата Улутстаткомдун басылмаларынын  
графи**

**Приложение 4: График публикаций Нацстаткома на 2016г.**

---

**Кыргыз Республикасынын Улуттук статистика комитетинин  
2016-ж. чыгара турган басылмаларынын графиги**

	<b>Мезгилдүүлүгү</b>	<b>Чыгаруу мөөнөтү</b>
<b><i>Комплекстүү статистикалык басылмалар</i></b>		
“Кыргыз Республикасынын социалдык-экономикалык абалы жөнүндө” басылмасы	айлык	18-күнгө чейин кварталдык, отчёттук айдан кийинки 20-күнгө чейин
“Кыргыз Республикасы жана региондор” статистикалык бюллетени	кварталдык	отчёттук кварталдан кийинки айдын 3-декадасы
“Кыргызстан” кыскача статистикалык маалымдамасы	жылдык	март
“Кыргызстан сандарда” жыйнагы	жылдык	июнь
“Кыргыз Республикасынын социалдык тенденциялары - 2011-2015” басылмасы	жылдык	ноябрь
Кыргыз Республикасынын статистикалык жылдыгы	жылдык	декабрь
<b><i>Улуттук эсептер статистикасы</i></b>		
“Кыргыз Республикасынын улуттук эсеби - 2011-2015” жыйнагы	жылдык	декабрь
“2014-ж. Кыргыз Республикасынын товарлары менен кызмат көрсөтүүлөрүн өндүрүүнүн жана пайдалануунун тармак аралык балансы (Чыгым-Чыгаруу)” жыйнагы	жылдык	март
<b><i>Ишканалар жана финансы статистикасы</i></b>		
“Кыргыз Республикасындагы чет өлкөлүк инвестициялар менен ишканалардын ишмердиги - 2011-2015” жыйнагы	жылдык	сентябрь
“Кыргыз Республикасындагы чакан жана орто ишкердик 2011-2015” жыйнагы	жылдык	сентябрь
“Экономиканын реалдуу секторундагы ишканалардын кирешесин калыптандыруу” статистикалык бюллетени	жылдык кварталдык	15-июнь, отчёттук мезгилден кийинки 70-күнү
“Экономиканын реалдуу секторундагы ишканалардын өз ара бересесинин абалы” статистикалык бюллетени	жылдык кварталдык	15-июнь, отчёттук мезгилден кийинки 70-күнү
“Экономиканын реалдуу секторундагы ишканалардын товардык-материалдык баалуулуктарынын камдыгы” статистикалык бюллетени	жылдык кварталдык	15-июнь, отчёттук мезгилден кийинки 70-күнү
“Экономиканын финансы секторундагы ишканалардын ишмердиктеринин негизги көрсөткүчтөрү” статистикалык бюллетени	жылдык кварталдык	23-апрель отчёттук мезгилден кийинки 45-күнү
“Кыргыз Республикасынын ишканаларынын финансысы - 2011-2015” жыйнагы	жылдык	сентябрь
<b><i>Өнөр жай статистикасы</i></b>		
“Өнөр жай боюнча негизги экономикалык көрсөткүчтөр” статистикалык бюллетени	айлык	отчёттук мезгилден кийинки 15-күнгө чейин
“2015-ж. Кыргыз Республикасынын өнөр жайынын өнүгүүсүнүн негизги экономикалык көрсөткүчтөрү” статистикалык бюллетени (СО формасы боюнча)	жылдык	август
“Кыргыз Республикасынын өнөр жайы - 2011-2015” жыйнагы	жылдык	4-квартал
“Продукциянын маанилүү түрлөрүнүн натуралай түрдөгү өндүрүшү” статистикалык бюллетени	жылдык	август
<b><i>Курулуш жана инвестиция статистикасы</i></b>		
“Инвестиция жана курулуш ишмердигинин негизги көрсөткүчтөрү” статистикалык бюллетени	кварталдык	отчёттук мезгилден кийинки 15-күнү
“Инвестиция жана курулуш ишмердигинин аймактар боюнча негизги көрсөткүчтөрү” статистикалык бюллетени	кварталдык	отчёттук мезгилден кийинки 15-күнү
“Инвестиция жана курулуш боюнча жылдык отчётту иштеп чыгуунун негизги жыйынтыктары” статистикалык бюллетени	жылдык	сентябрь
“Кыргыз Республикасынын инвестициялары - 2011-2015” жыйнагы	жылдык	сентябрь



	Мезгилдүүлүгү	Чыгаруу мөөнөтү
<b>Айыл чарба статистикасы</b>		
“Чарбалардын бардык категорияларында облустар жана райондор боюнча мал чарба продуктуларынын негизги түрлөрүн өндүрүү” статистикалык бюллетени	айлык	отчёттук мезгилден кийинки 6-күнү
“Түшүмдү жыйноо, күздүк өсүмдүктөрдү себүү, тоңдурманы айдоо” статистикалык бюллетени	1-июлдан жылдын аягына чейин	отчёттук мезгилден кийинки 5-күнү
“2015-ж. айыл чарба өсүмдүктөрүнүн түшүмүнүн жыйналышы жөнүндө” статистикалык бюллетень	жылдык	январь
“2016-ж. түшүмү үчүн айыл чарба өсүмдүктөрүнүн себүү аянттары” статистикалык бюллетени	жылдык	июль
“Кыргыз Республикасынын айыл чарбасы - 2011-2015” жыйнагы	жылдык	ноябрь
“Тоют өндүрүү жөнүндө отчёт” статистикалык бюллетени	жылдык	декабрь
“2016-жылдын башына карата малдардын жана үй канаттуулардын эсебинин жыйынтыгы” статистикалык бюллетени	жылдык	февраль
<b>Керектөө рыногунун жана кызмат көрсөтүүлөрдүн статистикасы</b>		
“Сооданын жана кызмат көрсөтүүлөрдүн негизги көрсөткүчтөрү” статистикалык бюллетени	айлык	отчёттук мезгилден кийинки 20-күнгө чейин
“Кыргыз Республикасынын керектөө рыногу - 2011-2015” жыйнагы	жылдык	3-квартал
<b>Баалардын статистикасы</b>		
“Кыргыз Республикасы боюнча товарларга жана кызмат көрсөтүүлөргө керектөө бааларынын индекси” статистикалык бюллетени	айлык	отчёттук мезгилден кийинки 12-күнү
“Кыргыз Республикасындагы баалар” жыйнагы	жылдык	март, отчёттук мезгилден кийинки 45-күнү
“КМШнын айрым өлкөлөрүндөгү өнөр жай продукциясынын негизги түрлөрүнө өндүрүүчүлөрдүн баалары” статистикалык бюллетени	кварталдык	отчёттук мезгилден кийинки 30-күнү
<b>Эмгек жана иш менен камсыз кылуу статистикасы</b>		
“Жумушчулардын саны жана эмгек акысы боюнча жылдык отчеттордун жыйынтыктары” статистикалык бюллетени	жылдык	сентябрь
“Жумуштуулук жана жумушсуздук” 2015-ж. үй чарбанын жана жумушчу күчүнүн бюджеттеринин интеграцияланган изилдөөсүнүн жыйынтыгы	жылдык	IV квартал
<b>Тандап изилдөө статистикасы</b>		
Кыргыз Республикасынын өндүрүштүк коопсуздук жана кедейчилик боюнча маалыматтык бюллетени	кварталдык	отчёттук мезгилден кийинки 50-күнү
“Кыргыз Республикасынын калкынын жашоо деңгээли - 2011-2015” жыйнагы	жылдык	IV квартал
<b>Тышкы экономикалык ишмердик статистикасы</b>		
“Кыргыз Республикасынын тышкы соодасы - 2011-2015” жыйнагы	жылдык	IV квартал
<b>Демографиялык статистика</b>		
“Кыргыз Республикасынын демографиялык жылдыгы - 2011-2015” жыйнагы	жылдык	сентябрь
<b>Социалдык статистика</b>		
“Кыргыз Республикасындагы аялдар жана эркектер” жыйнагы	жылдык	ноябрь
<b>Айлана-чөйрө статистикасы</b>		
“Айлана-чөйрө” статистикалык бюллетени	жылдык	июль
“Кыргыз Республикасындагы айлана-чөйрө” жыйнагы	жылдык	октябрь
“Кыргызстандагы туризм” жыйнагы	жылдык	июль
“Кыргыз Республикасындагы маалыматтык-коммуникациялык технологиялар” жыйнагы	жылдык	октябрь

**График публикаций, издаваемых  
Нацстатком Кыргызской Республики в 2016г.**

	<b>Периодичность</b>	<b>Сроки издания</b>
<i><b>Комплексные статистические издания</b></i>		
Публикация «О социально-экономическом положении Кыргызской Республики»	ежемесячная	до 18 числа, квартальная - до 20 числа после отчетного месяца
Статистический бюллетень «Кыргызская Республика и регионы»	квартальная	3 декада месяца после отчетного квартала
Краткий статистический справочник «Кыргызстан»	ежегодная	апрель
Сборник «Кыргызстан в цифрах»	ежегодная	июнь
Публикация «Социальные тенденции Кыргызской Республики 2011-2015»	ежегодная	ноябрь
Статистический ежегодник Кыргызской Республики	ежегодная	декабрь
<i><b>Статистика национальных счетов</b></i>		
Сборник «Национальные счета Кыргызской Республики 2011-2015»	ежегодная	декабрь
Сборник «Межотраслевой баланс производства и использования товаров и услуг Кыргызской Республики за 2014г. (Затраты-Выпуск)»	ежегодная	март
<i><b>Статистика предприятий и финансов</b></i>		
Сборник «Деятельность предприятий с иностранными инвестициями в Кыргызской Республике 2011-2015»	ежегодная	сентябрь
Сборник «Малое и среднее предпринимательство в Кыргызской Республике 2011-2015»	ежегодная	сентябрь
Статистический бюллетень «Формирование прибыли предприятий реального сектора экономики»	ежегодная квартальная	15 июня 70 день после отчетного периода
Статистический бюллетень «Состояние взаимной задолженности предприятий реального сектора экономики»	ежегодная квартальная	15 июня 70 день после отчетного периода
Статистический бюллетень «Запасы товарно-материальных ценностей предприятий реального сектора экономики»	ежегодная квартальная	15 июня 70 день после отчетного периода
Статистический бюллетень «Основные показатели деятельности предприятий финансового сектора экономики»	ежегодная квартальная	23 апреля 45 день после отчетного периода
Сборник «Финансы предприятий Кыргызской Республики 2011-2015»	ежегодная	сентябрь
<i><b>Статистика промышленности</b></i>		
Статистический бюллетень «Основные экономические показатели по промышленности»	ежемесячная	до 15 числа после отчетного периода
Статистический бюллетень «Основные экономические показатели развития промышленности Кыргызской Республики в 2015г. (по форме СО)»	ежегодная	август
Сборник «Промышленность Кыргызской Республики 2011-2015»	ежегодная	4 квартал
Статистический бюллетень «Производство важнейших видов продукции в натуральном выражении»	ежегодная	август
<i><b>Статистика строительства и инвестиций</b></i>		
Статистический бюллетень «Основные показатели инвестиционной и строительной деятельности»	квартальная	15 числа после отчетного периода
Статистический бюллетень «Основные показатели инвестиционной и строительной деятельности по территории»	квартальная	15 числа после отчетного периода
Статистический бюллетень «Основные итоги разработки годовых отчетов по инвестициям и строительству»	ежегодная	сентябрь

Сборник «Инвестиции в Кыргызской Республике 2011-2015»	годовая	сентябрь
<b>Статистика сельского хозяйства</b>		
Статистический бюллетень «Производство основных видов продуктов животноводства всеми категориями хозяйств в разрезе областей и районов»	месячная	на 6-й день после отчетного периода
Статистический бюллетень «Уборка урожая, сев озимых, вспашка зяби»	с 1 июля до конца года	на 5-й день после отчетного периода
Статистический бюллетень «О сборе урожая сельскохозяйственных культур в 2015г.»	годовая	январь
Статистический бюллетень «Посевные площади сельскохозяйственных культур под урожай 2016г.»	годовая	июль
Сборник «Сельское хозяйство Кыргызской Республики 2011-2015»	годовая	ноябрь
Статистический бюллетень «Отчет о производстве кормов»	годовая	декабрь
Статистический бюллетень «Итоги учета скота и домашней птицы на начало 2016 года»	годовая	февраль
<b>Статистика потребительского рынка и услуг</b>		
Статистический бюллетень «Основные показатели торговли и услуг»	месячная	до 20 числа после отчетного периода
Сборник «Потребительский рынок Кыргызской Республики 2011-2015»	годовая	3 квартал
<b>Статистика цен</b>		
Статистический бюллетень «Индексы потребительских цен на товары и услуги по Кыргызской Республике»	месячная	на 12 день после отчетного периода
Сборник «Цены в Кыргызской Республике»	годовая	Март на 45 день после отчетного периода
Статистический бюллетень «Цены производителей на основные виды промышленной продукции в отдельных странах СНГ»	квартальная квартальная	на 30 день после отчетного периода
<b>Статистика труда и занятости</b>		
Статистический бюллетень «Итоги годовых отчетов по численности работников и заработной плате»	годовая	сентябрь
«Занятость и безработица»	годовая	IV квартал
Итоги интегрированного обследования бюджетов домашних хозяйств и рабочей силы в 2015г.		
<b>Статистика выборочных обследований</b>		
Информационный бюллетень Кыргызской Республики по продовольственной безопасности и бедности	квартальная	На 50 день после отчетного периода
Сборник «Уровень жизни населения Кыргызской Республики 2011-2015»	годовая	IV квартал
<b>Статистика внешнеэкономической деятельности</b>		
Сборник «Внешняя торговля Кыргызской Республики 2011-2015»	годовая	IV квартал
<b>Демографическая статистика</b>		
Сборник «Демографический ежегодник Кыргызской Республики 2011-2015»	годовая	сентябрь
<b>Социальная статистика</b>		
Сборник «Женщины и мужчины Кыргызской Республики»	годовая	ноябрь
<b>Статистика окружающей среды и ИКТ</b>		
Статистический бюллетень «Окружающая среда»	годовая	июль
Сборник «Окружающая среда в Кыргызской Республике»	годовая	октябрь
Сборник «Туризм в Кыргызстане»	годовая	июль
Сборник «Информационно-коммуникационные технологии в Кыргызской Республике»	годовая	октябрь

**КЫРГЫЗ РЕСПУБЛИКАСЫНДАГЫ  
ЧАКАН ЖАНА ОРТО ИШКЕРДИК  
2010-2014**

**МАЛОЕ И СРЕДНЕЕ ПРЕДПРИНИМАТЕЛЬСТВО  
В КЫРГЫЗСКОЙ РЕСПУБЛИКЕ**

Жылдык басылма  
*Годовая публикация*

Чыгарууга жооптуулар  
*Ответственная за выпуск:*  
В.Т. Мамбеталиева

Кыргызча которгон:  
В.Т. Мамбеталиева  
Г.К. Усупбаева

Тел.: (+996312) 664209,  
625591

2015-жылдын октябрында басып чыгарууга кол коюлду  
Подписано в печать: октябрь 2015г.  
Формат А4 60x84 1/8  
Офсеттик басуу  
Печать офсетная  
Тираж 85 нуска  
Тираж 85 экз.

Көлөм 27 б.б  
Объем 27 п.л.  
Заказ №

Кыргыз Республикасынын Улуттук статистика комитетинин  
Башкы эсептөө борборунун  
полиграфиялык иштер бөлүмү  
*Отдел полиграфических работ*  
*ГВЦ Нацстаткома*  
*Кыргызской Республики*