

**КЫРГЫЗ РЕСПУБЛИКАСЫНЫН УЛУТТУК СТАТИСТИКА КОМИТЕТИ
НАЦИОНАЛЬНЫЙ СТАТИСТИЧЕСКИЙ КОМИТЕТ КЫРГЫЗСКОЙ РЕСПУБЛИКИ**

**КЫРГЫЗ РЕСПУБЛИКАСЫНДАГЫ
ЧАКАН ЖАНА ОРТО ИШКЕРДИК**

2011 - 2015

**МАЛОЕ И СРЕДНЕЕ
ПРЕДПРИНИМАТЕЛЬСТВО
В КЫРГЫЗСКОЙ РЕСПУБЛИКЕ**

**Жылдык басылма
Годовая публикация**

Бишкек 2016

УДК 334
ББК 65.9 (2 Ки) 29
М 19

Редакциалык-басмалык кеңеш:
Редакционно-издательский Совет:

Төрага	<i>Председатель</i>	-	Султанов А.,
Мүчөлөр:	<i>Члены:</i>	-	Оросбаев А.,
		-	Касымбеков Б.,
		-	Текеева Л.,
		-	Курманкулов О.,
		-	Бирюкова В.,
		-	Турдубаева Ч.

М19 Кыргыз Республикасындагы чакан жана орто ишкердик:

М19 Малое и среднее предпринимательство в Кыргызской Республике:

2011-2015

Улутстатком Кырг. Респ., 2016 – 220б.

Нацстатком Кырг.Респ., 2016 – 220с.

ISBN 978-9967-26-840-1

Кыргыз Республикасындагы чакан жана орто ишкердик» басылмасы 2011-2015-ж.ж. Кыргыз Республикасындагы чакан жана орто ишкердиктин абалынын жана өнүгүүсүнүн кыскача талдоосун камтыйт. Тиркемелерде экономикалык ишмердиктин түрлөрү жана аймактар боюнча жылдык динамика менен чакан жана орто ишканалардын, дыйкан (фермер) чарбаларынын жана жеке ишкерлердин ишмердигинин негизги экономикалык көрсөткүчтөрү боюнча статистикалык таблицалар, аларга кыскача методологиялык түшүндүрмөлөр жана 2017-ж. карата Улутстаткомдун басылмаларынын графиги келтирилген.

2015-жыл ичиндеги маалыматтар бир катар учурларда айрым көрсөткүчтөр боюнча алдын ала болуп саналат жана мындан ары такталган боло алышат.

Статистикалык маалыматтарды жалпыга маалымдоо каражаттарында жана илимий эмгектерде пайдаланган учурда маалымат тармактарында, кагазда, магниттик жана башка алып жүрүүчүлөрдө таратканда, пайдалануучулар алардын булагын көрсөтүүгө милдеттүү (Кыргыз Республикасынын «Мамлекеттик статистика жөнүндө» Мыйзамынын 17-беренеси).

Публикация *«Малое и среднее предпринимательство в Кыргызской Республике»* содержит краткий анализ состояния и развития малого и среднего предпринимательства в Кыргызской Республике в 2011-2015гг. В приложениях приведены статистические таблицы по основным экономическим показателям деятельности малых и средних предприятий, крестьянских (фермерских) хозяйств и индивидуальных предпринимателей, с годовой динамикой по видам экономической деятельности и по территории, краткие методологические пояснения к ним и график публикаций Нацстаткома на 2017г.

Данные за 2015г. по отдельным показателям в ряде случаев являются предварительными и в дальнейшем могут быть уточнены.

При использовании статистических данных в средствах массовой информации и научных трудах, распространении в информационных сетях, на бумажных, магнитных и иных носителях пользователи обязаны ссылаться на их источник (ст. 17 Закона КР «О государственной статистике»).

Басылма магниттик дискеталарда да бар. *Публикация имеется также на магнитных носителях.*

Жыл сайын чыгарылат.

Выпускается ежегодно.

Бул басылманын маалыматтарын жаңылоонун акыркы күнү: 2016-ж. 1-ноябры

Последний день обновления данных настоящей публикации: 1 ноября 2016г.

Шарттуу белгилер:

- кубулуш болгон эмес;
... маалымат жок;
0,0 анча чоң эмес өлчөм.

Условные знаки:

- явление отсутствует;
. . . данных не имеется;
0,0 незначительная величина

Жыйынтыктын кошулган суммалардан бир аз айырмасы, алардын тегеректелиши менен түшүндүрүлөт. *Незначительные расхождения итога от суммы слагаемых объясняются округлением данных.*

М 0605010200-12
ISBN 978-9967-26-840-1

УДК 334
ББК 65.9(2Ки) 29
интернет: www.stat.kg
e-mail: nsc_mail@stat.kg

© Кыргыз Республикасынын
Улуттук статистика комитети, 2016
© Национальный статистический комитет
Кыргызской Республики, 2016

Улуттук статистика комитетинин башка негизги басылмалары

“Кыргыз Республикасынын социалдык-экономикалык абалы”

Реалдуу, мамлекеттик, тышкы жана социалдык секторлорду кошкондо, айлык ыкчам маалыматтардын негизинде өлкөнүн экономикасынын жана социалдык чөйрөсүнүн абалын талдоону камтыйт. Тиражы: 33 нуска.

“Кыргызстан сандарда”

Ыкчам маалыматтардын негизинде өлкөнүн 2015-ж. социалдык-экономикалык абалын мүнөздөөчү негизги көрсөткүчтөр мурдагы жылдар менен салыштырылып берилди. Калк, анын жумуштуулугу жана жашоо деңгээли, социалдык чөйрөнүн өнүгүүсү, ошондой эле экономиканын айрым тармактарынын абалдары жөнүндө маалыматтар берилди. Жыйнак ишканалардан, уюмдардан, калктан каттоолорду, тандалма изилдөөлөрдү жана башка статистикалык байкоолордун түрлөрүн өткөрүү жолу менен алынган маалыматтардын, Кыргыз Республикасынын министрликтеринин жана ведомстволорунун маалыматтарынын негизинде даярдалды. Тиражы: 195 нуска.

“Кыргыз Республикасынын статистикалык жыйнагы - 2011-2015”

Жалпысынан республика жана анын региондору боюнча такталган дайындарга негизделген кеңири маалыматты камтыйт. Социалдык чөйрө, илим жана инновациялар, маалыматтык-коммуникациялык технологиялар, баалар жана тарифтер жөнүндө дайындар көрсөтүлдү. Улуттук эсептер тутуму, республиканын чарба жүргүзүүчү субъектилери, чакан жана орто ишкердик, инвестициялар жөнүндө маалыматтар камтылды. Экономиканын айрым тармактарындагы абал чагылдырылды. Тышкы экономикалык ишмердик республиканын төлөм теңдеми жана тышкы соодасы жөнүндө маалыматтар менен берилди. Тиражы: 180 нуска.

“Кыргыз Республикасынын социалдык тенденциялары”

Бир нече жылдардын ичиндеги республиканын социалдык чөйрөсүндө болуп жаткан көрүнүштөрдү жана процесстерди толук чагылдыруучу аналитикалык басылма. Басылмага түшүндүрүүчү текст менен толукталган 70тен ашык график жана 100гө жакын таблица камтылган. Берилген маалыматтар эл аралык методологияга ылайык эсептелди. Тиражы: 150 нуска.

“Кыргыз Республикасынын улуттук эсеби - 2011-2015”

Улуттук эсеп тутумундагы көрсөткүчтөрдү түзүүнүн жана өз ара байланышуунун принциптери, негизги түзүмдөрү жана алардын айрым компоненттери баяндалат, республиканын ички дүң продуктун өндүрүү, түзүү, бөлүштүрүү жана пайдалануу жөнүндөгү жалпыланган маалыматтарды камтыган эсеп тутуму берилди. Тиражы: 50 нуска.

“Кыргыз Республикасынын демографиялык жыйнагы - 2011-2015”

Жыйнак администрациялык-аймактык түзүлүш, калктын санынын өзгөрүлүшү, жыныстык-курактык жана улуттук курам, Кыргыз Республикасынын аймагы боюнча жайгашышы тууралуу, төрөт жана өлүм, никелешүү жана ажырашуу, миграциясы ж.б. жөнүндө маалыматтарды камтыйт. Тираж 105 нуска.

“Кыргыз Республикасынын өнөр жайы - 2011-2015”

Басылмада 2015-ж. өнөр жайдын жалпы республика боюнча өнүгүшүн мүнөздөөчү негизги көрсөткүчтөр мурдагы жылдарга салыштырылып берилди. Продукциянын айрым түрлөрүнүн өндүрүлүшү жана аймактар боюнча маалыматтар берилди. Тиражы: 72 нуска.

“Кыргыз Республикасынын айыл чарбасы - 2011-2015”

Көрсөтүлгөн мезгилде айыл чарбасында түзүлгөн тенденциялардын талдоосун камтыйт. Айыл чарба продукциясынын республика жана аймактар боюнча өндүрүлүшү жана сатып өткөрүлүшү жөнүндө маалыматтар берилди. Тиражы: 70 нуска.

“Кыргыз Республикасындагы инвестициялар - 2011-2015”

2015-ж. республиканын инвестициялык жана курулуш ишмердиги боюнча статистикалык маалыматтар мурунку жылдарга салыштырып берилди. Тиражы: 75 нуска.

“Кыргыз Республикасынын керектөө рыногу - 2011-2015”

Жыйнакта Кыргыз Республикасынын жана региондорунун ички соодасынын абалы жөнүндө статистикалык маалыматтар, ошондой эле методологиялык түшүндүрмөлөр берилди. Тиражы: 70 нуска.

“Кыргыз Республикасынын маалыматтык-коммуникациялык технологиялары - 2011-2015”

Жалпысынан республика жаан анын региондору боюнча юридикалык жактардын маалыматтык-коммуникациялык технологияларынын абалын жана пайдаланылышын талдоону камтыйт. Тиркемелерде экономикалык ишмердиктин түрлөрү жана менчик формалары боюнча МКТнын абалы туурасында толук маалыматтар берилди. Тиражы: 70 нуска.

“Кыргыз Республикасынын ишканаларынын финансысы - 2011-2015”

Экономиканын реалдуу жана финансы секторундагы ишканалардын финансылык көрсөткүчтөрүнүн кыскача талдоосун камтыйт. Тиркемелерде кеңири маалыматтар жана аларга методологиялык түшүндүрмөлөр берилди. Тиражы: 85 нуска.

“Кыргыз Республикасынын тышкы соодасы - 2011-2015”

Мезгилдеги тышкы сооданын өнүгүшүндө түзүлгөн тенденциялардын талдоосун камтыйт. Тиркемелерде кеңири статистикалык маалыматтар жана аларга методологиялык түшүндүрмөлөр берилди. Тиражы: 75 нуска.

“Кыргыз Республикасынын калкынын жашоо деңгээли - 2011-2015”

Улутстатком тарабынан үй чарбаларга жыл сайын өткөрүлүүчү текшерүүлөргө ылайык, кедейчилик көрсөткүчтөрүнүн, калктын кирешелери жана чыгымдары, тамактануунун энергетикалык баалуулугу жөнүндө маалыматтардын талдоосун камтыйт. Калкты социалдык жактан камсыздоо жөнүндө маалыматтар көрсөтүлдү. Тиркемелерде кеңири статистикалык маалыматтар жана аларга методологиялык түшүндүрмөлөр берилди. Тиражы: 120 нуска.

“Иш менен камсыз кылуу жана жумушсуздук”

Басылма 2015-ж. өткөрүлгөн үй чарбалардын бюджеттерине жана жумушчу күчүнө интеграциялык тандалма изилдөө жүргүзүүнүн жыйынтыктары боюнча даярдалды. Аймагы, жынысы, билим деңгээли, экономикалык ишмердигинин түрү, иштеген жумушу ж.б. боюнча бөлүштүрүлгөн экономикалык активдүү, иштеген жана жумушсуз калк жөнүндө маалыматтарды камтыйт. Тиражы: 90 нуска.

“Кыргыз Республикасындагы чакан жана орто ишкердик - 2011-2015”

Чакан жана орто ишканалардын, дыйкан (фермер) чарбаларынын жана жеке ишкерлердин ишмердиктеринин негизги экономикалык көрсөткүчтөрү боюнча статистикалык маалыматтар берилди. Тиражы: 85 нуска.

“Кыргыз Республикасындагы чет өлкө лүк инвестициялары бар ишканалардын ишмердиги - 2011-2015”

2015-ж. чет өлкөлүк инвестициялары бар ишканалардын ишмердиктеринин негизги экономикалык көрсөткүчтөрү боюнча кыскача талдоо жана статистикалык маалыматтар мурунку жылдарга салыштырылып берилди. Тиражы: 70 нуска.

“Кыргыз Республикасындагы аялдар жана эркектер”

Калктын саны жана түзүмү, жашоонун узактыгы, оорулар, билим берүү, экономикалык ишмердиктин түрлөрү боюнча жумуштуулук, башкаруу органдарындагы өкүлчүлүк жөнүндө маалыматтар гендерлик өңүттө берилди. Тиражы: 100 нуска.

“Кыргызстандагы туризм - 2011-2015”

Республикадагы туризм чөйрөсүндөгү жумуштуулук, туристтердин агымы, эс алуу кызмат көрсөтүүлөрү жана туризм мекемелер тарамы жөнүндө маалыматтар берилди. Тиражы: 90 нуска. “Кыргыз Республикасындагы айлана-чөйрө - 2011-2015” Жыйнакта айлана-чөйрөнүн абалын, ага экологиялык таасир этүүнүн динамикасын, ошондой эле аны коргоо боюнча жүргүзүлгөн иш-чараларды мүнөздөгөн маалыматтар берилди. Тираж 70 нуска.

Другие основные публикации Национального статистического комитета

«Социально-экономическое положение Кыргызской Республики»

Содержит анализ положения экономики и социальной сферы страны на основе ежемесячных оперативных данных, включая реальный, государственный, внешний и социальный секторы. Тираж 33 экз.

«Кыргызстан в цифрах»

Представлены основные показатели, характеризующие социально-экономическое положение страны в 2015г. в сравнении с предыдущими годами на основе оперативных данных. Размещена информация о населении, его занятости и уровне жизни, развитии социальной сферы, а также положение в отдельных отраслях экономики. Сборник подготовлен на основе данных, полученных от предприятий, организаций, населения путем проведения переписей, выборочных обследований и других форм статистического наблюдения, данных министерств и ведомств Кыргызской Республики. Тираж 195 экз.

«Статистический ежегодник Кыргызской Республики 2011-2015»

Содержит подробную информацию, основанную на уточненных данных, как в целом по республике, так и по ее регионам. Представлены данные о социальной сфере, науке и инновациях, информационно-коммуникационных технологиях, ценах и тарифах. Помещена информация о системе национальных счетов, хозяйствующих субъектах республики, малом и среднем предпринимательстве, инвестициях. Освещено положение в отдельных отраслях экономики. Внешнеэкономическая деятельность представлена данными о платежном балансе республики и ее внешней торговле. Тираж 180 экз.

«Социальные тенденции Кыргызской Республики»

Аналитическое издание, наиболее полно отражающее явления и процессы, происходящие в социальной сфере республики за ряд лет. В издание включено более 70 графиков и около 100 таблиц, дополненных пояснительным текстом к ним. Приведенные данные рассчитаны в соответствии с международной методологией. Тираж 150 экз.

«Национальные счета Кыргызской Республики 2011-2015»

Излагаются принципы построения и взаимосвязь показателей системы национальных счетов, основные структуры и их отдельные компоненты, приведена система счетов, содержащая обобщенные данные о производстве, образовании, распределении и использовании валового внутреннего продукта республики. Тираж 50 экз.

«Демографический ежегодник Кыргызской Республики 2011-2015»

Содержит данные об административно-территориальном устройстве, изменении численности, половозрастном и национальном составе населения, его размещении по территории Кыргызской Республики, о рождаемости и смертности, брачности и разводимости, миграции и т.д. Тираж 105 экз.

«Промышленность Кыргызской Республики 2011-2015»

Представлены основные показатели, характеризующие развитие промышленности в целом по республике в 2015г. в сравнении с рядом предшествующих лет. Приведены данные о производстве отдельных видов продукции и территории. Тираж 72 экз.

«Сельское хозяйство Кыргызской Республики 2011-2015»

Содержит анализ тенденций, сложившихся в сельском хозяйстве за указанный период. Приведены данные о производстве и реализации сельскохозяйственной продукции по республике и территории. Тираж 70 экз.

«Инвестиции в Кыргызской Республике 2011-2015»

Представлены статистические данные по инвестиционной и строительной деятельности в республике за 2015г. в сравнении с предыдущими годами. Тираж 75 экз.

«Потребительский рынок Кыргызской Республики 2011-2015»

В сборнике представлены статистические данные о состоянии внутренней торговли Кыргызской Республики и ее регионов, а также методологические пояснения к ним. Тираж 70 экз.

«Информационно-коммуникационные технологии Кыргызской Республики 2011-2015»

Содержит анализ состояния и использования информационно-коммуникационных технологий юридическими лицами как в целом в республике, так и по ее регионам. В приложениях приведены подробные данные о состоянии ИКТ по формам собственности и видам экономической деятельности. Тираж 70 экз.

«Финансы предприятий Кыргызской Республики 2011-2015»

Содержит краткий анализ финансовых показателей предприятий реального и финансового секторов экономики. В приложениях приведены подробные данные и методологические пояснения к ним. Тираж 85 экз.

«Внешняя торговля Кыргызской Республики 2011-2015»

Представлены статистические данные о внешней торговле товарами, торговле услугами, индексах цен импорта и экспорта, а также курсы валют. В приложениях приведены подробные статистические данные и методологические пояснения к ним. Тираж 75 экз.

«Уровень жизни населения Кыргызской Республики 2011-2015»

Содержит анализ таких показателей, как бедность, доходы и расходы населения, энергетическая ценность питания, отслеживаемые Нацстаткомом в соответствии с ежегодно проводимыми обследованиями домохозяйств. Представлены данные о социальном обеспечении населения. В приложениях приведены подробные статистические данные, методологические пояснения к ним. Тираж 120 экз.

«Занятость и безработица»

Публикация подготовлена по итогам интегрированного выборочного обследования домашних хозяйств и рабочей силы в 2015г. Содержит данные об экономически активном, занятом и безработном населении с их распределением по территории, полу, уровню образования, виду экономической деятельности, занятиям и др. Тираж 90 экз.

«Деятельность предприятий с иностранными инвестициями в Кыргызской Республике 2011-2015»

Представлен краткий анализ и статистические данные по основным экономическим показателям деятельности предприятий с иностранными инвестициями в 2015г. в сравнении с предыдущими годами. Тираж 70 экз.

«Женщины и мужчины Кыргызской Республики»

В гендерном аспекте представлены данные о численности и структуре населения, продолжительности жизни, заболеваемости, образовании, занятости по видам экономической деятельности, представительстве в органах управления. Тираж 100 экз.

«Туризм в Кыргызстане 2011-2015»

Представлены данные о занятости в сфере туризма, потоках туристов, услугах отдыха и сети учреждений туризма в республике. Тираж 90 экз.

«Окружающая среда в Кыргызской Республике 2011-2015»

В сборнике представлена информация, характеризующая состояние окружающей среды, динамику экологического воздействия на нее, а также проводимые мероприятия по ее защите. Тираж 70 экз.

**БАСЫЛМАЛАРДЫН БӨЛҮМДӨРҮНӨ ЖООПТУУ АДАМДАР
ОТВЕТСТВЕННЫЕ ЗА РАЗДЕЛЫ ПУБЛИКАЦИИ**

**Телефондор:
Телефоны:**

Чакан жана орто ишкердик субъекттеринин ишмердигинин негизги көрсөткүчтөрү <i>Основные показатели деятельности субъектов малого и среднего предпринимательства</i>	Г.Б. Сатыбекова Ч.С. Абдрахманова	324-695 625-591
Чакан жана орто ишканалардын саны, иштегендердин саны жана эмгек акы <i>Количество малых и средних предприятий, численность занятых и заработная плата</i>	Г.Ж. Джайлобаева	626-076
Чакан жана орто ишканалардын ишмердигинин негизги финансылык көрсөткүчтөрү <i>Основные финансовые показатели деятельности малых и средних предприятий</i>	Ч.С. Абдрахманова	625-591
Чакан жана орто ишкердик субъекттеринин ишмердигинин айрым өндүрүштүк көрсөткүчтөрү Отдельные производственные показатели деятельности субъектов малого и среднего предпринимательства	Г.Т. Мурсабекова В.Т.Мамбеталиева В.И.Бирюкова А.Т.Нурбаева	664-043 324-650 324-642 664-044
Чакан жана орто ишкердик субъекттеринин тышкы экономикалык ишмердиги <i>Внешиэкономическая деятельность субъектов малого и среднего предпринимательства</i>	В.Т.Мамбеталиева	324-650
Дыйкан (фермер) чарбаларынын ишмердигинин негизги көрсөткүчтөрү <i>Основные показатели деятельности крестьянских (фермерских) хозяйств</i>	Г.Т. Мурсабекова	664-043
Жеке ишкерлер <i>Индивидуальные предприниматели</i>	Г.Б. Ермекбаева	625-639
Чыгарууга жооптуу <i>Ответственная за выпуск</i>	Ч.С. Абдрахманова	625-591

Мазмуну	Содержание	
Баш сөз	Предисловие	7
2011-2015-жылдардагы Кыргыз Республикасындагы чакан жана орто ишкердик	Малое и среднее предпринимательство в Кыргызской Республике в 2011-2015гг.	8
1-тиркеме: Таблицалар	Приложение 1: Таблицы	15
1.	Чакан жана орто ишкердик субъекттеринин ишмердигинин негизги көрсөткүчтөрү <i>Основные показатели деятельности субъектов малого и среднего предпринимательства</i>	23
2.	Чакан жана орто ишканалардын саны, иштегендердин саны жана эмгек акысы <i>Количество малых и средних предприятий, численность занятых и заработная плата</i>	31
3.	Чакан жана орто ишканалардын ишмердигинин негизги финансылык көрсөткүчтөрү <i>Основные финансовые показатели деятельности малых и средних предприятий</i>	95
4.	Чакан жана орто ишкердик субъекттеринин ишмердигинин айрым өндүрүштүк көрсөткүчтөрү <i>Отдельные производственные показатели деятельности субъектов малого и среднего предпринимательства</i>	123
5.	Чакан жана орто ишкердик субъекттеринин тышкы экономикалык ишмердиги <i>Внешекономическая деятельность субъектов малого и среднего предпринимательства</i>	157
6.	Дыйкан (фермер) чарбаларынын ишмердигинин негизги көрсөткүчтөрү <i>Основные показатели деятельности крестьянских (фермерских) хозяйств</i>	183
7.	Жеке ишкерлер <i>Индивидуальные предприниматели</i>	193
2-тиркеме: Кыскача методологиялык түшүндүрмөлөр	Приложение 2: Краткие методологические пояснения	201
3-тиркеме: Ишканалардын типтеринин классификаторунун негизги схемасы	Приложение 3: Основная схема классификатора типов предприятий	211
4-тиркеме: 2017-жылга карата Улутстаткомдун басылмаларынын графиги	Приложение 4: График публикаций Нацстаткома на 2017г.	215

Баш сөз

“Кыргыз Республикасындагы чакан жана орто ишкердик-2011-2015” басылмасы 2011-2015-жылдардагы Кыргыз Республикасындагы чакан жана орто ишкердиктин абалынын жана өнүгүүсүнүн кыскача талдоосун, экономикалык ишмердиктин түрлөрү жана аймактары боюнча статистикалык маалыматтарды камтыйт.

Жыйнакта иштеген ишканалардын санын, андагы иштеген жумушчулардын санын жана орточо айлык эмгек акыны мүнөздөгөн статистикалык таблицалар жана графиктер, чакан жана орто ишканалардын финансылык көрсөткүчтөрү, өнөр жай продукцияларынын (иштердин, кызмат көрсөтүүлөрдүн), өз күчү менен аткарылган подряддык иштердин, дүн жана чекене соода; автомобилдерди жана мотоциклдерди ондоонун көлөмдөрү, ошондой эле мейманканалардын жана ресторандардын, транспорт, почта жана чабарман ишмердигинин ишканаларынын кызмат көрсөтүүлөрү, байланыш кызмат көрсөтүүлөрү жана башкалар жайгашкан. Дыйкан (фермер) чарбаларынын жана жеке ишкерлердин ишмердиги жөнүндө маалыматтар камтылат.

Ошондой эле жыйнактагы басып чыгарылган статистикалык маалыматтарга кыскача методологиялык түшүндүрмөлөр келтирилген.

Предисловие

Публикация «Малое и среднее предпринимательство в Кыргызской Республике 2011-2015» содержит краткий анализ состояния и развития малого и среднего предпринимательства в Кыргызской Республике в 2011-2015 гг. и статистические данные по видам экономической деятельности и территории.

В сборнике размещены статистические таблицы и графики, характеризующие количество действующих предприятий, численность работающих в них и среднемесячную заработную плату, финансовые показатели деятельности малых и средних предприятий, объемы промышленной продукции (работ, услуг), подрядных работ, выполненных собственными силами, оптовой и розничной торговли, ремонта автомобилей и мотоциклов, а также услуги гостиниц и ресторанов, предприятий транспорта, почтовой и курьерской деятельности, услуги связи и другие. Содержатся данные о деятельности крестьянских (фермерских) хозяйств и индивидуальных предпринимателей.

Также приведены краткие методологические пояснения к статистическим данным опубликованным в сборнике.

Кыргыз Республикасындагы чакан жана орто ишкердик 2011-2015-жылдарда

Кыргыз Республикасынын аймактарында 2015-ж. 14 миң ишканалар, анын ичинен 13,2 миң чакан, 0,8 миң орточо ишкана **иштеген**. Ишканалардын 25 пайыздан көбү өзүнүн ишмердигин дүң жана чекене соода; автомобилдерди жана мотоциклдерди өндөөдө, 16,2 пайызы өнөр жайда, 11,4 пайызы кесиптик, илимий жана техникалык ишмердикте ишке ашырышкан.

2016-жылдын 1-январына карата өзүнүн бизнесин ачкандыгын каттаткан жеке ишкерлердин саны 366,7 миң адамды түзгөн.

2011-2015-жылдардагы чакан жана орто ишкердик субъекттер тарабынан өндүрүлгөн **кошумча дүң наркынын үлүшү** ИДПга карата орточо эсеп менен 40 га жакын пайызды түзгөн. 2015-жылдын жыйынтыгы боюнча анын көлөмү 171642,1 млн. сом өлчөмүндө, же ИДПга карата 40,5 пайызга түзүлгөн.

2015-жылы чакан жана орто ишкердик чөйрөсүндө (дыйкан жана фермер чарбасын кошпогондо) **иштегендердин** саны 88,3 миң адамды, же экономикада иштегендердин жалпы санынын 3,7 пайызын түзгөн.

Чакан жана орто ишканалардын кызматкерлеринин **орточо айлык эмгек акысы** туруктуу өсүп жатат жана 2015-ж. анын өлчөмү 9542 сомду түздү. Бирок, анын өсүүсүнө карабастан, кызматкерлердин эмгек акысы мурункудай эле республика боюнча орточо деңгээлден төмөн болуп (13483 сом) кала берди. Муну менен бирге чакан жана орто ишканалардын кызматкерлеринин эмгек акысынын өлчөмү Нарын облусун (13653 сом) жана Бишкек шаарын (10846 сом) кошпогондо бардык региондордо республика боюнча орточо деңгээлге караганда төмөн болгон.

2015-жылдагы чакан жана орто ишкердик субъекттеринин **өнөр жай өндүрүшүнүн** көлөмү (унду жана нанды өндүрүү боюнча расмий эмес ишмердикти кошо эсептегенде) 39392,3 млн. сом өлчөмүндө түзүлгөн. Мындай субъекттер тарабынан өндүрүлгөн өнөр жай продукциясынын үлүшү анын жалпы көлөмүндө 21,8 пайызды түздү, ал эми 2011-ж. 20,4 пайызды түзгөн.

Чакан жана орто ишканалар тарабынан өндүрүлгөн дан өсүмдүктөрүнүн унунун үлүшү анын жалпы көлөмүндө 2011-ж. 31,1 пайыздан 2015-ж. 66,6 пайызга көбөйгөн. Чакан жана орто ишканалар тарабынан чоң жана кичине пластмасса бөтөлкөлөрдүн жалпы көлөмү өндүрүлгөн. Муну менен катар, өндүрүүнүн үлүшү тиешелүүлүгүнө жараша: эмеректер 65,2 пайыздан 55,7 пайызга чейин, этил спирти - 33,2 пайыздан 30,8 пайызга чейин жана минералдык сууларды - 31,9 пайыздан 25,5 пайызга чейин төмөндөшү белгиленген.

Нарын облусунун чакан жана орто ишканалары тарабынан региондун жалпы көлөмүндө өнөр жай продукциясынын 67,3 пайызы өндүрүлгөн, Талас жана Ош облустарында - 50 пайыздан көп, Бишкек жана Ош шаарларында - 40 пайыздан көп, Жалал-Абад облусунда - 21,0, Баткен - 29,8, Чүй - 16,5, Ысык-Көл облусунда - 3,6 пайыз продукция өндүрүлгөн.

2015-жылы чакан жана орто ишканалардын (жалпы республика боюнча дагы) ишмердигин өнүктүрүүгө багытталган **тике чет өлкөлүк инвестициялардын** (кетүү агымын эсептебегенде) көлөмү 2014-ж. салыштырганда 3,4 эсеге, 2011-ж. салыштырганда 3,6 эсеге көбөйгөн. 2014-ж. салыштырмалуу түшкөн тике чет өлкөлүк инвестициялардын көлөмүнүн чакан ишканаларда - 3,5 эсеге, ошондой эле орто ишканаларда - 3,4 эсеге олуттуу көбөйүүсү белгиленди.

Иштетүү өндүрүшүндө, электр энергиясы, газ, буу жана кондицияланган аба менен камсыздоо (жабдуу), курулуш, дүң жана чекене соода, финансылык ортомчулук жана камсыздандыруу чөйрөсүндө иштеген чакан жана орто ишканаларга тике чет өлкөлүк инвестициялардын түшүү көлөмү көбөйгөн.

Тике чет өлкөлүк инвестициялар негизинен Бишкек шаарынын (93,1 пайызы) чакан жана орто ишканаларына тартылган.

2015-жылы чакан жана орто ишкердик субъекттери тарабынан **негизги капиталга инвестиция** 32691,1 млн. сомго өздөштүрүлгөн, бул 2014-ж. караганда 2,7 эсеге, 2011-ж. караганда 3,7 эсеге көп.

Чакан жана орто ишкердиктин субъекттери үчүн инвестиция салуунун эң эле артыкчылыктуу түрлөрү - турак жай курулушу, транспорт ишмердиги жана жүктөрдү сактоо, электр энергиясы, газ, буу жана кондицияланган аба менен камсыздоо (жабдуу) болуп саналды.

2014-жылга, ошондой эле 2011-ж. салыштырганда чакан жана орто ишкердик субъекттери тарабынан өздөштүрүлгөн негизги капиталга инвестиция Ош облусун кошпогондо, бардык региондордо көбөйгөн.

Чакан жана орто ишкердик субъекттери тарабынан аткарылган **подряддык иштердин көлөмү** 2015-ж. 45295,4 млн. сомду түзгөн, бул 2014-ж. караганда 22,4 пайызга жана 2011-ж. караганда 1,9 эсеге көп. Муну менен бирге 2014-ж. салыштырганда подряддык иштердин көлөмүнүн эң чоң өсүүсү чакан ишканаларда - 1,4 эсеге байкалган.

Жалал-Абад облусун жана Бишкек шаарын кошпогондо, бардык региондордо подряддык иштердин бардык көлөмү чакан жана орто ишкердик субъекттери тарабынан аткарылган.

Чакан жана орто ишкердик субъекттеринин **дүң жана чекене соода, автомобилдерди жана мотоциклдерди оңдоонун** көлөмү 2015-ж. 365301,3 млн. сом өлчөмүндө түзүлгөн, бул 2014-ж. караганда 3,2 пайызга көп. Чакан жана орто ишкердиктин соода жүгүртүүсүнүн үлүшү республика боюнча анын жалпы көлөмүндө 84,8 пайызды түзгөн, анын ичинен негизги үлүш (50,8 пайызы) жеке ишкерлерге туура келген. Чакан ишканалардын үлүшү республика боюнча соода жүгүртүүнүн жалпы көлөмүнүн 25,4 пайызын, орто ишканалар - 8,6 пайызын түзгөн.

2015-жылы **мейманканалар жана ресторандар** көрсөткөн кызматтардын көлөмү 19061,1 млн. сомду түзгөн. Жеке ишкерлер көрсөткөн кызматтардын үлүшү алардын жалпы көлөмүнүн 91,3 пайызын, чакан ишканалар - 2,2 пайызын, орто ишканалар - 2,6 пайызын түзгөн.

2015-жылы чакан жана орто ишкердик субъекттери тарабынан **ташылган жүктөрдүн** көлөмү 28 млн. тоннага жетип, мурунку жылга салыштырмалуу 3,8 пайызга, ал эми 2011-ж. салыштырмалуу 18 пайызга көбөйгөн. Автомобиль менен жүктөрдү ташуунун негизги көлөмү (93,8 пайызы) жеке ишкерлерге (жеке жактарга) туура келип, 2014-ж. салыштырганда 4,5 пайызга көбөйгөн.

Чакан жана орто ишкердик субъекттери тарабынан 2015-ж. 594,5 млн. **жүргүнчүлөр ташылган**, бул 2014-ж. караганда 3,8 пайызга, 2011-ж. караганда 1,3 эсеге көп. Жүргүнчүлөрдү ташуунун жалпы көлөмүндөгү жеке ишкерлердин үлүшүнө 90 пайыздан жогоркусу туура келген.

2015-жылы чакан жана орто ишканалар тарабынан көрсөтүлгөн **почта жана чабарман ишмердигинин кызмат көрсөтүүлөрүнүн, байланыш кызмат көрсөтүүлөрүнүн** көлөмү 303 млн. сомду түзгөн, ал эми алардын байланыш кызмат көрсөтүүлөрдүн жалпы көлөмүндөгү салыштырма салмагы жалпы республика боюнча 1,1 пайызды түзгөн.

Айыл чарбасында (дыйкан (фермер) чарбаларын кошкондо) ишкердигин ишке ашырган чакан жана орто ишкердик субъекттери тарабынан 2015-ж. 118893,8 млн. сом продукция өндүрүлгөн.

2014-жыл менен салыштырганда алар өндүргөн продукциялардын үлүшү 0,8 пайыздык пунктка азайды, 2011-жылга салыштырганда - 0,3 пайыздык пунктка көбөйдү жана 2015-ж. аягына карата 60,8 пайыз өлчөмүндө аныкталган.

Чакан жана орто ишкердик продукцияларынын дүң чыгарылышынын түзүмүндөгү 96,2 пайызга жакыны дыйкан (фермер) чарбалары өндүргөн продукцияларына туура келген.

Жеке ишкерлерди кошкондо дыйкан (фермер) чарбалары өндүргөн продукциялардын жалпы көлөмүнөн 2015-ж. өсүмдүк өстүрүүчүлүк продукциясынын үлүшүнө 60,1 пайызы, мал чарба продукциясынын үлүшүнө - 39,9 пайызы туура келген.

2015-жылы дан өсүмдүктөрүнүн жалпы дүң жыйымынан дыйкан (фермер) чарбалары тарабынан дандын 88,8 пайызы өндүрүлүп, пахтанын жана тамекинин 94,0

пайызга жакыны, ошондой эле картошканын үчтөн экиси жана жашылчалардын жарымынан кобү өстүрүлгөн.

Дыйкан (фермер) чарбалары тарабынан 2015-ж. 195,3 миң тонна союлуучу мал жана канаттуулардын эти (тирүүлөй салмакта), же жалпы республика боюнча аны өндүрүүнүн жалпы көлөмүнүн 51,3 пайызга жакыны өндүрүлгөн, 734,4 миң тонна сүт (49,6 пайызга жакын) саалып, 6,8 миң тонна жүн кыркылган (56,5 пайыз) жана 141,2 млн. даана жумуртка (32,6 пайыз) алынган.

2015-жылы чакан жана орто ишканалар тарабынан (дыйкан (фермер) чарбаларын жана жеке ишкерлерди кошпогондо) 87756,3 млн. сом **продукцияларды (товарларды, иштерди, кызмат көрсөтүүлөрдү) сатып өткөрүүдөн түшкөн каражат (дүң киреше)** алынган. 2014-ж. салыштырмалуу түшкөн каражаттын көлөмү 5323,2 млн. сомго же 6,5 пайызга, ал эми 2011-ж. салыштырмалуу - 28017,1 млн. сомго (1,5 эсеге) көбөйгөн. Түшкөн каражаттын эң чоң көлөмү өнөр жай (38,6 пайыз), курулуш (22,4 пайыз) жана дүн жана чекене соода: автомобилдерди жана мотоциклдерди оңдоо ишканаларынан - 13,6 пайызы алынган. Түшкөн каражаттардын 61 пайызга жакыны Бишкек шаарынын чакан жана орто ишканалары тарабынан алынган.

2015-жылы чакан жана орто ишканалардын ишмердигинин жыйынтыгы боюнча 12783,3 млн. сом өлчөмүндө сальдолоштурулган финансылык жыйынтык (тендемдик чыгаша) түзүлгөн, ал эми буга чейинки төрт жылдын жыйынтыгында тендемдик киреше алынган. Транспорт ишкердиги жана жүктөрдү сактоо, финансылык ортомчулук жана камсыздоо, билим берүү жана башка кызмат көрсөтүү жана башка ишканаларынын ишкердигинин финансылык жыйынтыктары жакшырды. Дүң жана чекене соода; автомобилдерди жана мотоциклдерди оңдоо ишканаларынын тендемдик пайдасы 48,4 пайызга азайган, административдик жана көмөкчү ишмердик уюмдарда - 23 пайызга азайды. Мурда кирешелүү болуп келген айыл чарба, токой чарба жана балык уулоочулук ишканалары, кайра иштетүү, суу менен жабдуу, тазалоо, калдыктарды иштетүү экинчи чийки зат алуу, кыймылсыз мүлк операциялары боюнча ишканалары чыгашалуу болуп калышты. Чыгашалар маалымат жана байланыш ишканаларында 309 эсеге, искусство уюмдарында, көңүл ачуу жана эс алуу ишканаларында 4,7 эсеге, электр энергиясы, газ, буу жана кондицияланган аба менен камсыздоо ишканаларында - 3,4 эсеге, кесиптик, илимий жана техникалык ишкердик уюмдарында - 3,3 эсеге, курулуш ишканаларында 2,4 эсеге көбөйдү.

2015-жылдагы ишмердиктин жыйынтыгы боюнча тендемдик пайда Ош облусунун жана Ош шаарынын гана чакан жана орто ишканаларынан алынган, ал эми тендемдик чыгашалар - башка облустарда жана Бишкек шаарында болгон.

2015-ж. чакан жана орто ишкердик субъекттеринин **тышкы соода жүгүртүүсү** 1094,7 млн. АКШ долларын түзүп (учурдагы бааларда), 2014-жылга салыштырганда 3,2 эсеге азайды, ал эми 2011-жылга салыштырмалуу 2,9 эсеге төмөндөдү.

Экспорттук түшүүлөр 2015-ж. 186,3 млн. АКШ доллары өлчөмүндө түзүлдү, бул 2014-ж. караганда 2,5 эсеге азайды жана 2011-ж. караганда 3,1 эсеге төмөн.

Импорттук түшүүлөр 2015-ж. 908,3 млн. АКШ долларын түзүп, мурунку жылга салыштырганда 3,4 эсеге азайды, ал эми 2011-ж. салыштырганда 2,8 эсеге төмөндөдү.

Соода тендемнинин сальдосу 722 млн. АКШ доллар терс өлчөмүндө түзүлдү.

Тышкы соода жүгүртүүнүн жалпы көлөмүндөгү чакан жана орто ишкердик субъекттердин экспорттук-импорттук операцияларынын үлүшү 2015-ж. 19,6 пайызды түздү, анын ичинде экспорттун көлөмүндө - 11,3 пайызды, импорттун көлөмүндө - 23,1 пайызды түздү.

Малое и среднее предпринимательство в Кыргызской Республике в 2011-2015гг.

В 2015г. на территории Кыргызской Республики *действовало* 14 тыс. предприятий, из них 13,2 тыс. - малые предприятия и 0,8 тыс. - средние предприятия. Более 25 процентов из действующих предприятий осуществляют свою деятельность в оптовой и розничной торговле; по ремонту автомобилей и мотоциклов, 16,2 процента - в промышленности, 11,4 процента – в профессиональной, научной и технической деятельности.

Число индивидуальных предпринимателей, зарегистрировавших открытие своего бизнеса, на 1 января 2016г. составило 366,7 тыс. человек.

В среднем за 2011-2015гг. доля *валовой добавленной стоимости*, произведенной субъектами малого и среднего предпринимательства, составила около 40 процентов к ВВП. По итогам 2015г. ее объем сложился в размере 171642,1 млн. сомов, или 40,5 процента к ВВП.

Численность *занятых* в сфере малого и среднего предпринимательства (без крестьянских и фермерских хозяйств) в 2015г. составила 88,3 тыс. человек, или 3,7 процента в общем числе занятых в экономике.

Среднемесячная заработная плата работников малых и средних предприятий стабильно растет и в 2015г. ее размер составил 9542 сом. Однако, несмотря на ее рост, заработная плата работников остается, по-прежнему, ниже уровня в среднем по республике (13483 сомов). При этом размер заработной платы работников малых и средних предприятий во всех регионах за исключением Нарынской области (13653 сомов) и г. Бишкек (10846 сомов) ниже, чем в среднем по малым и средним предприятиям в целом по республике.

Объем *промышленного производства* субъектов малого и среднего предпринимательства (с учетом неофициальной деятельности по производству муки и хлеба) в 2015г. сложился в размере 39392,3 млн. сомов. Доля промышленной продукции, произведенной такими субъектами, в общем ее объеме составила 21,8 процента, в то время как в 2011 г. она составляла 20,4 процента.

Доля муки из зерновых культур, произведенной малыми и средними предприятиями, в общем ее объеме увеличилась с 31,1 процента - в 2011г. до 66,6 процентов в 2015г. Малыми и средними предприятиями произведен весь объем пластмассовых бутылей и бутылок. Наряду с этим, отмечалось снижение доли производства мебели, соответственно, с 65,2 процента до 55,7 процента, этилового спирта - с 33,2 процента до 30,8 процента и минеральных вод - с 31,9 процента до 25,5 процента.

Малыми и средними предприятиями Нарынской области в общем объеме региона произведено 67,3 процента промышленной продукции, Таласской и Ошской - более 50 процентов, г. Бишкек и г. Ош - более 40 процентов, Джалал-Абадской области - 21,0, Баткенской – 29,8, Чуйской - 16,5, Иссык-Кульской области - 3,6 процента.

В 2015г. объем *прямых иностранных инвестиций* (без учета оттока), направленных на развитие деятельности малых и средних предприятий (как и в целом по республике), увеличился по сравнению с 2014г. в 3,4 раза, с 2011г. - в 3,6 раза. В сравнении с 2014г. значительное увеличение объемов поступивших прямых иностранных инвестиций отмечалось как в малые предприятия – в 3,5 раза, так и в средние предприятия - в 3,4 раза.

Увеличились объемы поступлений прямых иностранных инвестиций в малые и средние предприятия, функционирующие в сфере обрабатывающих производств, обеспечения (снабжения) электроэнергией, газом, паром и кондиционированным воздухом, строительства, оптовой и розничной торговли, финансового посредничества и страхования.

В основном, прямые иностранные инвестиции (93,1 процента) привлекались в малые и средние предприятия г. Бишкек.

В 2015г. субъектами малого и среднего предпринимательства освоено 32691,1 млн. сомов **инвестиций в основной капитал**, что в 2,7 раза больше, чем в 2014г., и в 3,7 раза, чем в 2011г.

Наиболее приоритетными видами деятельности для вложений инвестиций малого и среднего предпринимательства являлись жилищное строительство, транспортная деятельность и хранение грузов, обеспечение (снабжение) электроэнергией, газом, паром и кондиционированным воздухом.

По сравнению с 2014г., а также 2011г. инвестиции в основной капитал, освоенные субъектами малого и среднего предпринимательства, увеличились во всех регионах, за исключением Ошской области.

В 2015г. **объем подрядных работ**, выполненных субъектами малого и среднего предпринимательства, составил 45295,4 млн. сомов, что на 22,4 процента больше, чем в 2014г. и в 1,9 раза, чем в 2011г. При этом по сравнению с 2014г., наибольший рост объемов наблюдался в малых предприятиях – в 1,4 раза.

Во всех регионах, за исключением Джалал-Абадской области и г. Бишкек весь объем подрядных работ выполнен субъектами малого и среднего предпринимательства.

Объем **оптовой и розничной торговли, ремонта автомобилей и мотоциклов** субъектов малого и среднего предпринимательства в 2015г. сложился в размере 365301,3 млн. сомов, что на 3,2 процента больше, чем в 2014г. Доля оборота торговли малого и среднего предпринимательства, в общем ее объеме по республике составила 84,8 процента, из них основная доля (50,8 процента) пришлась на индивидуальных предпринимателей. Доля малых предприятий составила 25,4 процента от общего объема оборота торговли по республике, средних предприятий - 8,6 процента.

Объем услуг, предоставленных **гостиницами и ресторанами** в 2015г., составил 19061,1 млн. сомов. Доля услуг, оказанных индивидуальными предпринимателями, в общем их объеме, составила 91,3 процента, малыми предприятиями - 2,2 процента, средними предприятиями - 2,6 процента.

В 2015г. объем **перевозок грузов**, выполненных субъектами малого и среднего предпринимательства, достиг 28 млн. тонн и по сравнению с предыдущим годом увеличился на 3,8 процента, а с 2011г. - на 18 процентов. Основной объем автоперевозок грузов (93,8 процента) приходился на индивидуальных предпринимателей (физических лиц), где по сравнению с 2014г. его объем увеличился на 4,5 процента.

В 2015г. субъектами малого и среднего предпринимательства **перевезено** 594,5 млн. **пассажиров**, что на 3,8 процента больше, чем в 2014г. и в 1,3 раза, чем в 2011г. В общем объеме перевозок пассажиров, на долю индивидуальных предпринимателей пришлось свыше 90 процентов.

Объем **услуг почтовой и курьерской деятельности, услуг связи**, оказанных малыми и средними предприятиями в 2015г., составил 303 млн. сомов, а их удельный вес в общем объеме услуг связи в целом по республике составил 1,1 процента.

В 2015г. субъектами малого и среднего предпринимательства, осуществляющими деятельность **в сельском хозяйстве** (включая крестьянские (фермерские) хозяйства), произведено продукции на 118893,8 млн. сомов.

По сравнению с 2014г. доля произведенной ими продукции уменьшилась на 0,8 процентных пункта, по сравнению с 2011г. - увеличилась на 0,3 процентных пункта и к концу 2015г. определилась в размере 60,8 процента.

В структуре валового выпуска продукции малого и среднего предпринимательства около 96,2 процента приходится на продукцию, произведенную крестьянскими (фермерскими) хозяйствами.

Из общего объема продукции произведенной крестьянскими (фермерскими) хозяйствами, включая индивидуальных предпринимателей в 2015г. на долю продукции растениеводства пришлось 60,1 процента, животноводства – 39,9 процента.

В 2015г. из общего валового сбора зерновых культур крестьянскими (фермерскими) хозяйствами произведено 88,8 процента зерна, выращено более 94,0 процента хлопка и табака, а также две трети картофеля и более половины овощей.

Крестьянскими (фермерскими) хозяйствами в 2015г. произведено 195,3 тыс. тонн скота и птицы на убой (в живом весе), или около 51,3 процента в общем объеме его производства в целом по республике, надоено 734,4 тыс. тонн молока (около 49,6 процента), настрижено 6,8 тыс. тонн шерсти (56,5 процента) и получено 141,2 млн. штук яиц (32,6 процента).

В 2015г. малыми и средними предприятиями (без крестьянских (фермерских) хозяйств и индивидуальных предпринимателей) получено 87756,3 млн. сомов **выручки (валового дохода) от реализации продукции (товаров, работ, услуг)**. По сравнению с 2014г. объем выручки увеличился на 5323,2 млн. сомов, или на 6,5 процента, а с 2011г. - на 28017,1 млн. сомов (в 1,5 раза). Наибольший объем выручки получен предприятиями промышленности - 38,6 процента, строительства - 22,4 процента и оптовой и розничной торговли; по ремонту автомобилей и мотоциклов - 13,6 процента. Более 61 процента выручки получено малыми и средними предприятиями г. Бишкек.

В 2015г. по результатам деятельности малых и средних предприятий получен сальдированный финансовый результат (балансовые убытки) в размере 12783,3 млн. сомов, тогда как предыдущие четыре года результат был положительным. Улучшились финансовые результаты деятельности предприятий транспортной деятельности и хранения грузов, финансового посредничества и страхования, образования и прочей обслуживающей деятельности. Уменьшилась балансовая прибыль на 48,4 процента на предприятиях оптовой и розничной торговли; по ремонту автомобилей и мотоциклов, на 23 процента - в организациях административной и вспомогательной деятельности. Из прибыльных стали убыточными предприятия сельского хозяйства, лесного хозяйства и рыболовства, предприятия обрабатывающих производств, водоснабжения, очистки, обработки отходов и получения вторичного сырья, по операциям с недвижимым имуществом. Увеличились убытки на предприятиях информации и связи в 309 раз, в организациях искусства, развлечений и отдыха - в 4,7 раза, на предприятиях по обеспечению (снабжению) электроэнергией, газом, паром и кондиционированным воздухом - в 3,4 раза, в организациях профессиональной, научной и технической деятельности - в 3,3 раза, строительства - в 2,4 раза.

По итогам деятельности в 2015г. балансовая прибыль получена малыми и средними предприятиями только Ошской области и г. Ош, балансовые убытки - в остальных областях и г. Бишкек.

В 2015г. **внешнеторговый оборот** субъектов малого и среднего предпринимательства составил 1094,7 млн. долларов США (в текущих ценах) и уменьшился по сравнению с 2014г. в 3,2 раза, а по сравнению с 2011г. снизился в 2,9 раза.

Экспортные поставки в 2015г. сложились в размере 186,3 млн. долларов США, что в 2,5 раза уменьшился, чем в 2014г. и в 3,1 раза меньше, чем в 2011г.

Импортные поступления в 2015г. составили 908,3 млн. долларов США и по сравнению с предыдущим годом уменьшились в 3,4 раза, а по сравнению с 2011г. снизились в 2,8 раза.

Сальдо торгового баланса сложилось отрицательным в размере 722 млн. долларов США.

В общем объеме внешнеторгового оборота доля экспортно-импортных операций субъектов малого и среднего предпринимательства в 2015г. составила 19,6 процента, в том числе в объеме экспорта - 11,3 процента, импорта - 23,1 процента.

1 тиркеме: Таблицалар
Приложение 1: Таблицы

1-тиркеме: Таблицалар		
Приложение 1: Таблицы		
		Стр.
1. Чакан жана орто ишкердик субъекттеринин ишмердигинин негизги көрсөткүчтөрү		
Основные показатели деятельности субъектов малого и среднего предпринимательства		
1.1.	Иштегендердин саны жана чакан жана орто ишкердик субъекттеринин кошумча дүң наркынын көлөмү Количество, численность занятых и объем валовой добавленной стоимости субъектов малого и среднего предпринимательства	24
1.2.	Чакан жана орто ишкердик субъекттеринин ишмердигинин негизги экономикалык көрсөткүчтөрү Основные экономические показатели деятельности субъектов малого и среднего предпринимательства	26
1.3.	Аймактар боюнча чакан жана орто ишкердик субъекттери Субъекты малого и среднего предпринимательства по территории	28
1.4.	2015-жылдын аягына карата аймактар боюнча чакан жана орто ишкердик субъекттери (картограмма) Субъекты малого и среднего предпринимательства по территории на конец 2015г. (картограмма)	30
2. Чакан жана орто ишканалардын саны, иштегендердин саны жана эмгек акысы		
Количество малых и средних предприятий, численность занятых и заработная плата		
2.1.	Ишканалардын экономикалык ишмердиктин түрлөрү боюнча саны Число предприятий по видам экономической деятельности	32
2.2.	Ишканалардын экономикалык ишмердиктин түрлөрү боюнча саны (жалпы санына карата пайыз менен) Число предприятий по видам экономической деятельности (в процентах к общему количеству)	35
2.3.	Менчик формасындагы ишканалардын экономикалык ишмердиктин түрлөрү боюнча саны Число предприятий с частной формой собственности по видам экономической деятельности	38
2.4.	Менчик формасындагы ишканалардын экономикалык ишмердиктин түрлөрү боюнча саны (жалпы санынын пайызы менен) Число предприятий с частной формой собственности по видам экономической деятельности (в процентах от общего числа)	41
2.5.	Өнөр жай ишканаларынын экономикалык ишмердиктин негизги түрлөрү боюнча саны Число предприятий промышленности по основным видам экономической деятельности	44
2.6.	Өнөр жай ишканаларынын экономикалык ишмердиктин негизги түрлөрү боюнча саны (жыйынтыкка карата пайыз менен) Число предприятий промышленности по основным видам экономической деятельности (в процентах к итогу)	46
2.7.	Ишканалардын аймактар боюнча саны Число предприятий по территории	48
2.8.	Ишканалардын аймактар боюнча саны (жыйынтыкка карата пайыз менен) Число предприятий по территории (в процентах к итогу)	49
2.9.	Ишканалардын экономикалык ишмердиктин айрым түрлөрү жана аймактар боюнча саны Число предприятий по отдельным видам экономической деятельности и территории	50

2.10.	2015-жылдагы ишканалардын кызматкерлеринин экономикалык ишмердиктин түрлөрү боюнча саны Численность работников предприятий по видам экономической деятельности в 2015г.	56
2.11.	Ишканалардын кызматкерлеринин экономикалык ишмердиктин түрлөрү боюнча тизмелик саны Списочная численность работников предприятий по видам экономической деятельности	60
2.12.	Ишканалардын кызматкерлеринин экономикалык ишмердиктин түрлөрү боюнча тизмелик саны (жыйынтыкка карата пайыз менен) Списочная численность работников предприятий по видам экономической деятельности (в процентах к итогу)	63
2.13.	Ишканалардын кызматкерлеринин орточо тизмелик санындагы аялдардын экономикалык ишмердиктин түрлөрү боюнча үлүшү Доля женщин в среднесписочной численности работников предприятий по видам экономической деятельности	66
2.14.	Менчик формасындагы ишканалардын кызматкерлеринин экономикалык ишмердиктин түрлөрү боюнча тизмелик саны Списочная численность работников предприятий с частной формой собственности по видам экономической деятельности	69
2.15.	Менчик формасындагы ишканалардын кызматкерлеринин экономикалык ишмердиктин түрлөрү боюнча тизмелик саны(жыйынтыкка карата пайыз менен) Списочная численность работников предприятий с частной формой собственности по видам экономической деятельности (в процентах к итогу)	72
2.16.	Ишканалардагы тышкы айкалыштыруучулардын экономикалык ишмердиктин түрлөрү боюнча саны Численность внешних совместителей на предприятиях по видам экономической деятельности	75
2.17.	Ишканаларда жарандык-укуктук мүнөздөгү келишимдер боюнча иштегендердин экономикалык ишмердиктин түрлөрү боюнча саны Численность работавших по договорам гражданско-правового характера на предприятиях по видам экономической деятельности	78
2.18.	Бир ишканада иштегендердин экономикалык ишмердиктин түрлөрү боюнча орточо саны Средняя численность работавших на одном предприятии по видам экономической деятельности	81
2.19.	Өнөр жай ишканаларынын кызматкерлеринин экономикалык ишмердиктин түрлөрү боюнча тизмелик саны Списочная численность работников предприятий промышленности по видам экономической деятельности	84
2.20.	Өнөр жай ишканаларынын кызматкерлеринин экономикалык ишмердиктин негизги түрлөрү боюнча тизмелик саны (жыйынтыкка карата пайыз менен) Списочная численность работников предприятий промышленности по основным видам экономической деятельности (в процентах к итогу)	86
2.21.	Ишканалардын кызматкерлеринин аймактар боюнча тизмелик саны Списочная численность работников предприятий	88
2.22.	Ишканалардын кызматкерлеринин аймактар боюнча тизмелик саны (жыйынтыкка карата пайыз менен) Списочная численность работников предприятий (в процентах к итогу)	89
2.23.	Ишканалардын кызматкерлеринин экономикалык ишмердиктин түрлөрү боюнча орточо айлык эмгек акысы Среднемесячная заработная плата работников предприятий по видам экономической деятельности	90
2.24.	Ишканалардын кызматкерлеринин аймактар боюнча орточо айлык эмгек акысы Среднемесячная заработная плата работников предприятий по территории	93
2.25.	Маалымдама: Ишканалардын, уюмдардын жана мекемелердин кызматкерлеринин аймактар боюнча орточо айлык эмгек акысы Справочно: Среднемесячная заработная плата работников предприятий, организаций и учреждений по территории	94

3. Чакан жана орто ишканалардын ишмердигинин негизги финансылык көрсөткүчтөрү Основные финансовые показатели деятельности малых и средних предприятий		
3.1.	Экономикалык ишмердиктин түрлөрү боюнча ишканалардын продукцияларын, товарларын, иштерин, кызмат көрсөтүүлөрүн сатып өткөрүүдөн түшкөн каражат (дүң киреше) Выручка (валовой доход) от реализации продукции, товаров, работ, услуг предприятий по видам экономической деятельности	96
3.2.	График: 2015-жылдагы аймактар боюнча ишканалардын продукцияларын, товарларын, иштерин, кызмат көрсөтүүлөрүн сатып өткөрүүдөн түшкөн каражат (дүң киреше) График: Выручка (валовой доход) от реализации продукции, товаров, работ, услуг предприятий по территории в 2015г.	99
3.3.	Ишканалардын ишмердигинин экономикалык ишмердиктин түрлөрү боюнча сальдоштурулган финансылык жыйынтыгы (чыгашанын алынган пайдасы) Сальдированный финансовый результат (прибыль минус убыток) деятельности предприятий по видам экономической деятельности	100
3.4.	Ишканалардын ишмердигинин аймактар боюнча сальдоштурулган финансылык жыйынтыгы (чыгашанын алынган пайдасы) Сальдированный финансовый результат (прибыль минус убыток) деятельности предприятий по территории	103
3.5.	Пайдалуу ишканалардын жалпы санындагы экономикалык ишмердиктин түрлөрү боюнча салыштырма салмагы Удельный вес прибыльных предприятий в общем числе по видам экономической деятельности	104
3.6.	Ишканалардын пайдасынын экономикалык ишмердиктин түрлөрү боюнча суммасы Сумма прибыли предприятий по видам экономической деятельности	107
3.7.	Чыгашалуу ишканалардын жалпы санындагы экономикалык ишмердиктин түрлөрү боюнча салыштырма салмагы Удельный вес убыточных предприятий в общем числе по видам экономической деятельности	110
3.8.	Ишканалардын чыгашасынын экономикалык ишмердиктин түрлөрү боюнча суммасы Сумма убытка предприятий по видам экономической деятельности	113
3.9.	Ишканалардын операциялык ишмердигинин экономикалык ишмердиктин түрлөрү боюнча рентабелдүүлүгү Рентабельность операционной деятельности предприятий по видам экономической деятельности	116
3.10.	Ишканалардын ишмердигинин экономикалык ишмердиктин түрлөрү боюнча рентабелдүүлүгү Рентабельность деятельности предприятий по видам экономической деятельности	119
4. Чакан жана орто ишкердик субъекттеринин ишмердигинин айрым өндүрүштүк көрсөткүчтөрү Отдельные производственные показатели деятельности субъектов малого и среднего предпринимательства		
4.1.	Өнөр жай продукцияларынын (иштердин, кызмат көрсөтүүлөрдүн) аймактар боюнча көлөмү Объем промышленной продукции (работ, услуг) по территории	124
4.2.	Өнөр жай продукцияларынын (иштердин, кызмат көрсөтүүлөрдүн) аймактар боюнча көлөмү (республиканын, облустардын жалпы көлөмүнө карата пайыз менен) Объем промышленной продукции (работ, услуг) по территории (в процентах к общему объему республики, области)	125

4.3.	Чакан жана орто ишканалардын өнөр жай продукцияларынын (иштердин, кызмат көрсөтүүлөрдүн) айрым түрлөрүнүн көлөмү Объем отдельных видов промышленной продукции (работ, услуг) малых и средних предприятий	126
4.4.	Чакан жана орто ишканалардын өнөр жай продукцияларынын (иштердин, кызмат көрсөтүүлөрдүн) айрым түрлөрүнүн көлөмү (жалпы көлөмгө карата пайыз менен) Объем отдельных видов промышленной продукции (работ, услуг) малых и средних предприятий (в процентах к общему объему)	127
4.5.	Айыл чарба продукцияларынын аймактар боюнча көлөмү Объем продукции сельского хозяйства по территории	128
4.6.	Айыл чарба продукцияларынын аймактар боюнча көлөмү (республиканын, облустардын жалпы көлөмүнө карата пайыз менен) Объем продукции сельского хозяйства по территории (в процентах к общему объему республики, области)	129
4.7.	Чакан жана орто ишканаларга тике чет өлкөлүк инвестициялардын экономикалык ишмердиктин түрлөрү боюнча түшүүсү Поступление прямых иностранных инвестиций в малые и средние предприятия по видам экономической деятельности	130
4.8.	Чакан жана орто ишканаларга тике чет өлкөлүк инвестициялардын аймактар боюнча түшүүсү Поступление прямых иностранных инвестиций в малые и средние предприятия по территории	133
4.9.	Чакан жана орто ишканалар менен негизги капиталга инвестицияларды экономикалык ишмердиктин түрлөрү боюнча пайдалануу Использование инвестиций в основной капитал малыми и средними предприятиями по видам экономической деятельности	134
4.10.	Чакан жана орто ишканалар менен негизги капиталга инвестицияларды аймактар боюнча пайдалануу Использование инвестиций в основной капитал малыми и средними предприятиями по территории	137
4.11.	Өз күчү менен аткарылган подряддык иштердин аймактар боюнча көлөмү Объем подрядных работ, выполненный собственными силами, по территории	138
4.12.	Өз күчү менен аткарылган подряддык иштердин аймактар боюнча көлөмү (республиканын, облустардын жалпы көлөмүнө карата пайыз менен) Объем подрядных работ, выполненный собственными силами, по территории (в процентах к общему объему республики, области)	139
4.13.	Дун жана чекене соода; автомобилдерди жана мотоциклдарды ондоо экономикалык ишмердиктин түрлөрү боюнча көлөмү Объем оборота оптовой и розничной торговли; ремонта автомобилей и мотоциклов, по видам экономической деятельности	140
4.14.	Дун жана чекене соода; автомобилдерди жана мотоциклдарды ондоо экономикалык ишмердиктин түрлөрү боюнча көлөмү (жалпы көлөмгө карата пайыз менен) Объем оборота оптовой и розничной торговли; ремонта автомобилей и мотоциклов, по видам экономической деятельности (в процентах к общему объему)	141
4.15.	Дун жана чекене соода; автомобилдерди жана мотоциклдарды ондоо аймактар боюнча көлөмү Объем оборота оптовой и розничной торговли; ремонта автомобилей и мотоциклов, по территории	142
4.16.	Дун жана чекене соода; автомобилдерди жана мотоциклдарды ондоо аймактар боюнча көлөмү (республиканын, облустардын жалпы көлөмүнө карата пайыз менен) Объем оборота оптовой и розничной торговли; ремонта автомобилей и мотоциклов, по территории (в процентах к общему объему республики, области)	143

4.17.	Мейманканалар жана ресторандар көрсөткөн кызмат көрсөтүүлөрдүн аймактар боюнча көлөмү Объем услуг, предоставленных гостиницами и ресторанами, по территории	144
4.18.	Мейманканалар жана ресторандар көрсөткөн кызмат көрсөтүүлөрдүн аймактар боюнча көлөмү (республиканын, облустардын жалпы көлөмүнө карата пайыз менен) Объем услуг, предоставленных гостиницами и ресторанами, по территории (в процентах к общему объему республики, области)	145
4.19.	Мейманканалардын жана кыска мөөнөткө жашоо үчүн башка жайлардын кызмат көрсөтүүлөрүнүн аймактар боюнча көлөмү Объем услуг, предоставленных гостиницами и другими местами для краткосрочного проживания, по территории	146
4.20.	Мейманканалардын жана кыска мөөнөткө жашоо үчүн башка жайлардын кызмат көрсөтүүлөрүнүн аймактар боюнча көлөмү (республиканын, облустардын жалпы көлөмүнө карата пайыз менен) Объем услуг, предоставленных гостиницами и другими местами для краткосрочного проживания, по территории (в процентах к общему объему республики, области)	147
4.21.	Ресторандар, барлар, ашканалар жана даяр тамак-ашты жеткирип берүү боюнча башка ишканалар көрсөткөн кызмат көрсөтүүлөрдүн аймактар боюнча көлөмү Объем услуг, предоставленных ресторанами, барами, столовыми и другими предприятиями по поставке готовой пищи, по территории	148
4.22.	Ресторандар, барлар, ашканалар жана даяр тамак-ашты жеткирип берүү боюнча башка ишканалар көрсөткөн кызмат көрсөтүүлөрдүн аймактар боюнча көлөмү (республиканын, облустардын жалпы көлөмүнө карата пайыз менен) Объем услуг, предоставленных ресторанами, барами, столовыми и другими предприятиями по поставке готовой пищи, по территории (в процентах к общему объему республики, области)	149
4.23.	Жүктөрдү ташуунун аймактар боюнча көлөмү Объем перевозок грузов по территории	150
4.24.	Жүктөрдү ташуунун аймактар боюнча көлөмү (республиканын, облустардын жалпы көлөмүнө карата пайыз менен) Объем перевозок грузов по территории (в процентах к общему объему республики, области)	151
4.25.	Аймактар боюнча жүргүнчүлөрдү ташуу Перевозки пассажиров по территории	152
4.26.	Аймактар боюнча жүргүнчүлөрдү ташуу (республиканын, облустардын жалпы көлөмүнө карата пайыз менен) Перевозки пассажиров по территории (в процентах к общему объему республики, области)	153
4.27.	Байланыш, почта жана чабарман ишмердигинин кызмат көрсөтүүлөрүнүн аймактар боюнча көлөмү Объем услуг почтовой и курьерской деятельности, услуг связи по территории	154
4.28.	Байланыш, почта жана чабарман ишмердигинин кызмат көрсөтүүлөрүнүн аймактар боюнча көлөмү (республиканын, облустардын жалпы көлөмүнө карата пайыз менен) Объем услуг почтовой и курьерской деятельности, услуг связи по территории (в процентах к общему объему республики, области)	155
5. Чакан жана орто ишкердик субъекттеринин тышкы экономикалык ишмердиги Внешиэкономическая деятельность субъектов малого и среднего предпринимательства		
5.1.	Аймактар боюнча экспорттук операциялар Экспортные операции по территории	158
5.2.	Аймактар боюнча экспорттук операциялар (республиканын, облустардын жалпы көлөмүнө карата пайыз менен) Экспортные операции по территории (в процентах к общему объему экспорта республики, области)	160

5.3.	Аймактар боюнча импорттук операциялар Импортные операции по территории	162
5.4.	Аймактар боюнча импорттук операциялар (республиканын, облустардын жалпы көлөмүнө карата пайыз менен) Импортные операции по территории (в процентах к общему объему импорта республики, области)	164
5.5.	Өлкөлөр боюнча экспорттун көлөмү Объем экспорта по странам	166
5.6.	Өлкөлөр боюнча экспорттун түзүмү (жыйынтыкка карата пайыз менен) Структура экспорта по странам (в процентах к итогу)	168
5.7.	Өлкөлөр боюнча импорттун көлөмү Объем импорта по странам	170
5.8.	Өлкөлөр боюнча импорттун түзүмү (жыйынтыкка карата пайыз менен) Структура импорта по странам (в процентах к итогу)	173
5.9.	Товарлардын айрым түрлөрүнүн экспортунун көлөмү Объем экспорта отдельных видов товаров	176
5.10.	Товарлардын айрым түрлөрүнүн экспорту (натуралай түрдө) Экспорт отдельных видов товаров (в натуральном выражении)	177
5.11.	Товарлардын айрым түрлөрүнүн импортунун көлөмү Объем импорта отдельных видов товаров	178
5.12.	Товарлардын айрым түрлөрүнүн импорту (натуралай түрдө) Импорт отдельных видов товаров (в натуральном выражении)	180
6. Дыйкан (фермер) чарбаларынын ишмердигинин негизги көрсөткүчтөрү		
Основные показатели деятельности крестьянских (фермерских) хозяйств		
6.1.	Дыйкан (фермер) чарбаларынын аймактар боюнча саны Число крестьянских (фермерских) хозяйств по территории	184
6.2.	Дыйкан (фермер) чарбаларынын айыл чарба дүң продукциясы Валовая продукция сельского хозяйства крестьянских (фермерских) хозяйств	184
6.3.	Дыйкан (фермер) чарбаларындагы айыл чарба өсүмдүктөрүнүн айдоо аянты Посевная площадь сельскохозяйственных культур в крестьянских (фермерских) хозяйствах	185
6.4.	Дыйкан (фермер) чарбаларындагы малдардын жана үй канаттууларынын башы Поголовье скота и птицы в крестьянских (фермерских) хозяйствах	186
6.5.	Дыйкан (фермер) чарбаларындагы айыл чарба продукцияларынын негизги түрлөрүн өндүрүү Производство основных видов сельскохозяйственной продукции в крестьянских (фермерских) хозяйствах	186
6.6.	Дыйкан (фермер) чарбаларындагы дандын (иштетилгенден кийинки салмакта) аймактар боюнча дүң жыйымы Валовой сбор зерна (в весе после доработки) в крестьянских (фермерских) хозяйствах по территории	187
6.7.	Дыйкан (фермер) чарбаларындагы кант кызылчасынын (фабрикалык) аймактар боюнча дүң жыйымы Валовой сбор сахарной свеклы (фабричной) в крестьянских (фермерских) хозяйствах по территории	188
6.8.	График: 2015-жылдагы айыл чарба продукцияларынын негизги түрлөрүн өндүрүүнүн чарбалардын категориялары боюнча түзүмү График: Структура производства основных видов сельскохозяйственной продукции по категориям хозяйств в 2015г.	188

6.9.	График: Дыйкан (фермер) чарбалардындагы дан өндүрүүнүн өсүмдүктөрдүн түрлөрү боюнча түзүмү График: Структура производства зерна в крестьянских (фермерских) хозяйствах по видам культур	189
6.10.	Дыйкан (фермер) чарбаларындагы картошканын аймактар боюнча дүн жыйымы (бардык категориялардагы чарбаларга карата пайыз менен) Валовой сбор картофеля в крестьянских (фермерских) хозяйствах по территории (в процентах к хозяйствам всех категорий)	190
6.11.	Дыйкан (фермер) чарбаларындагы союлуучу малдардын жана канаттууларынын (тирүүлөй салмакта) этин аймактар боюнча өндүрүү Производство скота и птицы на убой (в живом весе) в крестьянских (фермерских) хозяйствах по территории	190
6.12.	Дыйкан (фермер) чарбаларындагы чийки сүтгү аймактар боюнча өндүрүү Производство молока сырого в крестьянских (фермерских) хозяйствах по территории	191
7. Жеке ишкерлер Индивидуальные предприниматели		
7.1.	Катталган жеке ишкерлердин экономикалык ишмердиктин түрлөрү боюнча саны Количество зарегистрированных индивидуальных предпринимателей по видам экономической деятельности	194
7.2.	Катталган жеке ишкердик иш менен иштегендердин экономикалык ишмердиктин түрлөрү боюнча саны (иш менен камсыздалган калктын жалпы санынын пайызы менен) Численность зарегистрированных занятых индивидуальной предпринимательской деятельностью по видам экономической деятельности (в процентах от общей численности занятого населения)	197
7.3.	Катталган жеке ишкерлердин аймактар боюнча саны Количество зарегистрированных индивидуальных предпринимателей по территории	200

**1. Чакан жана орто ишкердик субъектеринин ишмердигинин
негизги көрсөткүчтөрү**
**Основные показатели деятельности
субъектов малого и среднего предпринимательства**

1.1. Иштегендердин саны жана чакан жана орто ишкердик субъекттеринин кошумча дүң наркынын көлөмү

Количество, численность занятых и объем валовой добавленной стоимости субъектов малого и среднего предпринимательства

	2011	2012	2013	2014	2015	
	<i>Бардыгы - Всего</i>					
Субъекттердин сыны						Количество субъектов
чакан ишканалар	11 371	11 127	11 749	12 712	13 232	малые предприятия
орто ишканалар	840	804	800	793	795	средние предприятия
жеке ишкерлер	267 776	297 895	329 737	350 688	366 734	индивидуальные предприниматели
дыйкан (фермер) чарбалары ¹	344 492	356 642	382 883	384 318	400 794	крестьянские (фермерские) хозяйства ¹
Иштегендердин саны², миң адам	353,8	385,4	417,7	439,2	455,1	Численность занятых², тыс. человек
чакан ишканалар	46,0	50,0	51,0	52,0	52,2	малые предприятия
орто ишканалар	40,0	37,4	37,0	36,5	36,1	средние предприятия
жеке ишкерлер	267,8	297,9	329,7	350,7	366,7	индивидуальные предприниматели
Экономикада иштегендердин жалпы санындагы иштегендердин салыштырма салмагы², пайыз менен	15,5	16,9	18,5	19,1	19,3	Удельный вес занятых в общей численности занятых в экономике², в процентах
чакан ишканалар	2,0	2,2	2,3	2,3	2,2	малые предприятия
орто ишканалар	1,8	1,6	1,6	1,6	1,5	средние предприятия
жеке ишкерлер	11,8	13,0	14,6	15,2	15,6	индивидуальные предприниматели
Кошумча дүң нарктын көлөмү³, миллион сом	113 131,3	124 072,1	138 042,9	161 263,7	171 642,1	Объем валовой добавленной стоимости³, млн. сомов
чакан ишканалар	19 580,6	23 724,7	26 519,8	27 600,6	29 229,3	малые предприятия
орто ишканалар	13 860,6	13 561,5	16 074,6	15 734,4	15 299,9	средние предприятия
жеке ишкерлер	48 062,7	55 367,3	62 540,4	83 967,2	93 618,3	индивидуальные предприниматели
дыйкан (фермер) чарбалары	31 627,4	31 418,6	32 908,1	33 961,5	33 494,6	крестьянские (фермерские) хозяйства

(уландысы)

(продолжение)

	2011	2012	2013	2014	2015	
ИДПга кошумча дүн нарктын көлөмүнүн салыштырма салмагы, пайыз менен³	39,5	39,9	38,9	40,3	40,5	Удельный вес объема валовой добавленной стоимости в ВВП, в процентах³
чакан ишканалар	6,8	7,6	7,5	6,9	6,9	малые предприятия
орто ишканалар	4,8	4,4	4,5	3,9	3,6	средние предприятия
жеке ишкерлер	16,8	17,8	17,6	21,0	22,1	индивидуальные предприниматели
дыйкан (фермер) чарбалары	11,1	10,1	9,3	8,5	7,9	крестьянские (фермерские) хозяйства
<i>Мурунку жылга карата пайыз менен - В процентах к предыдущему году</i>						
Субъекттердин саны						Количество субъектов
чакан ишканалар	100,3	97,9	105,6	108,2	104,1	малые предприятия
орто ишканалар	102,1	95,7	99,5	99,1	100,3	средние предприятия
жеке ишкерлер	109,3	111,2	110,7	106,4	104,6	индивидуальные предприниматели
дыйкан (фермер) чарбалары	104,1	103,5	107,4	100,4	104,3	крестьянские (фермерские) хозяйства
Иштегендердин саны²	106,1	108,9	108,4	105,1	103,6	Численность занятых²
чакан ишканалар	91,6	108,7	102,0	102,0	100,4	малые предприятия
орто ишканалар	104,2	93,5	98,9	98,6	99,2	средние предприятия
жеке ишкерлер	109,3	111,2	110,7	106,4	104,6	индивидуальные предприниматели

¹ Айыл чарба ишмердиги менен алектенген жеке ишкерлерди кошкондо

Включая индивидуальных предпринимателей, занимающихся сельскохозяйственной деятельностью

² Дыйкан (фермер) чарбаларын кошпогондо

Без крестьянских (фермерских) хозяйств

³ 2015-жыл үчүн алдын-ала маалыматтар

Данные за 2015г. предварительные

**1.2. Чакан жана орто ишкердик субъекттеринин
ишмердигинин негизги экономикалык
көрсөткүчтөрү**

(республиканын жалпы колумуно карата пайыз менен)

**Основные экономические показатели
деятельности субъектов малого и среднего
предпринимательства**

(в процентах к общему объему республики)

	2011	2012	2013	2014	2015	
Өнөр жай продукциясынын көлөмү	20,4	26,9	24,2	23,3	21,8	Объем промышленной продукции
чакан ишканалар	5,8	8,0	7,5	9,2	8,5	малые предприятия
орто ишканалар	7,3	9,8	8,3	8,4	7,3	средние предприятия
жеке ишкерлер	7,3	9,1	8,4	5,7	6,0	индивидуальные предприниматели
Өз күчү менен аткарылган подряддык иштердин көлөмү	93,8	82,9	85,8	85,0	90,5	Объем подрядных работ, выполненный собственными силами
чакан ишканалар	33,7	28,4	28,1	23,7	29,4	малые предприятия
орто ишканалар	19,6	12,9	13,7	13,2	12,9	средние предприятия
жеке ишкерлер	40,5	41,6	44,0	48,1	48,2	индивидуальные предприниматели
Айыл чарба продукциясынын көлөмү	60,5	62,3	55,3	61,6	60,8	Объем продукции сельского хозяйства
чакан ишканалар	0,6	0,7	0,7	0,7	0,6	малые предприятия
орто ишканалар	0,8	0,8	0,8	0,8	0,9	средние предприятия
дыйкан (фермер) чарбалары	59,1	60,8	53,8	60,1	59,3	крестьянские (фермерские) хозяйства
Дүң жана чекене соода; автомобилдерди жана мотоциклдерди ондоонун көлөмү	87,9	88,2	88,4	88,6	84,8	Объем оптовой и розничной торговли, ремонт автомобилей и мотоциклов
чакан ишканалар	32,5	31,3	32,0	32,8	25,4	малые предприятия
орто ишканалар	12,6	13,8	13,2	10,3	8,6	средние предприятия
жеке ишкерлер	42,8	43,1	43,2	45,5	50,8	индивидуальные предприниматели
Мейманканалардын жана ресторандардын кызмат көрсөтүүлөрүнүн көлөмү	91,1	92,0	92,5	93,8	96,1	Объем услуг гостиниц и ресторанов
чакан ишканалар	37,1	39,4	39,2	39,6	2,2	малые предприятия
орто ишканалар	2,8	2,3	2,9	3,0	2,6	средние предприятия
жеке ишкерлер	51,2	50,3	50,4	51,2	91,3	индивидуальные предприниматели

*(уландысы)**(продолжение)*

	2011	2012	2013	2014	2015	
Транспорт ишмердигинин жана жүктөрдү сактоо кызмат көрсөтүүлөрүнүн көлөмү	51,1	50,4	51,2	54,3	59,3	Объем от услуг транспортной деятельности и хранения грузов
чакан ишканалар	2,7	4,6	5,0	4,6	5,2	малые предприятия
орто ишканалар	3,0	1,5	2,2	2,5	3,5	средние предприятия
жеке ишкерлер	45,4	44,3	44,0	47,2	50,6	индивидуальные предприниматели
Почта жана чабарман ишмердигинин, байланыш кызмат көрсөтүүлөрүнүн көлөмү	1,9	0,9	0,9	0,8	1,1	Объем услуг почтовой и курьерской деятельности, услуг связи
чакан ишканалар	0,4	0,4	0,5	0,5	0,6	малые предприятия
орто ишканалар	1,5	0,5	0,4	0,3	0,5	средние предприятия
Экспорт	27,9	35,0	28,8	24,7	11,3	Экспорт
чакан ишканалар	17,3	23,5	22,8	17,2	8,2	малые предприятия
орто ишканалар	5,5	5,2	4,5	5,6	1,1	средние предприятия
жеке ишкерлер	4,7	5,7	1,3	1,3	1,6	индивидуальные предприниматели
дыйкан (фермер) чарбалары	0,4	0,6	0,3	0,5	0,4	крестьянские (фермерские) хозяйства
Импорт	60,5	57,3	52,1	53,3	23,1	Импорт
чакан ишканалар	31,6	28,1	29,0	29,0	12,3	малые предприятия
орто ишканалар	10,1	8,7	8,0	8,9	6,7	средние предприятия
жеке ишкерлер	18,8	20,5	14,9	15,2	3,8	индивидуальные предприниматели
дыйкан (фермер) чарбалары	0,1	0,1	0,2	0,1	0,3	крестьянские (фермерские) хозяйства

1.3. Аймактар боюнча чакан жана орто ишкердик субъекттери

(жылдын аягына карата; бирдик)

Субъекты малого и среднего предпринимательства по территории

(на конец года; единицу)

	2011	2012	2013	2014	2015	
Кыргыз Республикасы						Кыргызская Республика
чакан ишканалар	11 371	11 127	11 749	12 712	13 232	малые предприятия
орто ишканалар	840	804	800	793	795	средние предприятия
жеке ишкерлер	267 776	297 895	329 737	350 688	366 734	индивидуальные предприниматели
дыйкан (фермер) чарбалары	344 492	356 642	382 883	384 318	400 794	крестьянские (фермерские) хозяйства
Баткен облусу						Баткенская область
чакан ишканалар	173	156	159	161	172	малые предприятия
орто ишканалар	35	33	28	26	28	средние предприятия
жеке ишкерлер	19 383	22 769	26 493	29 338	31 199	индивидуальные предприниматели
дыйкан (фермер) чарбалары	34 644	34 943	36 983	37 252	38 019	крестьянские (фермерские) хозяйства
Жалал-Абад облусу						Джалал-Абадская область
чакан ишканалар	443	459	456	461	493	малые предприятия
орто ишканалар	67	58	48	46	48	средние предприятия
жеке ишкерлер	31 785	36 464	42 937	46 022	48 528	индивидуальные предприниматели
дыйкан (фермер) чарбалары	86 408	89 312	94 717	94 299	94 899	крестьянские (фермерские) хозяйства
Ысык-Көл облусу						Иссык-Кульская область
чакан ишканалар	355	409	381	384	371	малые предприятия
орто ишканалар	60	53	52	50	53	средние предприятия
жеке ишкерлер	32 209	35 769	39 362	40 913	41 283	индивидуальные предприниматели
дыйкан (фермер) чарбалары	30 341	31 731	35 334	34 633	34 959	крестьянские (фермерские) хозяйства
Нарын облусу						Нарынская область
чакан ишканалар	279	288	282	272	202	малые предприятия
орто ишканалар	25	16	15	18	17	средние предприятия
жеке ишкерлер	17 502	19 384	21 455	22 907	24 235	индивидуальные предприниматели
дыйкан (фермер) чарбалары	37 635	38 361	40 307	39 588	40 313	крестьянские (фермерские) хозяйства

*(уландысы)**(продолжение)*

	2011	2012	2013	2014	2015	
Ош облусу						Ошская область
чакан ишканалар	409	399	426	411	449	малые предприятия
орто ишканалар	42	33	30	31	31	средние предприятия
жеке ишкерлер	46 409	55 652	63 997	70 655	76 177	индивидуальные предприниматели
дыйкан (фермер) чарбалары	75 271	79 577	87 741	89 938	102 207	крестьянские (фермерские) хозяйства
Талас облусу						Таласская область
чакан ишканалар	192	250	242	240	240	малые предприятия
орто ишканалар	14	13	13	14	15	средние предприятия
жеке ишкерлер	9 425	9 724	10 621	11 369	11 445	индивидуальные предприниматели
дыйкан (фермер) чарбалары	20 411	21 544	23 381	24 161	24 819	крестьянские (фермерские) хозяйства
Чуй облусу						Чуйская область
чакан ишканалар	1 186	1 183	1 177	1 188	1 225	малые предприятия
орто ишканалар	127	125	117	125	122	средние предприятия
жеке ишкерлер	48 818	52 493	56 169	58 374	60 043	индивидуальные предприниматели
дыйкан (фермер) чарбалары	57 213	58 547	60 559	61 705	62 701	крестьянские (фермерские) хозяйства
Бишкек ш.						г.Бишкек
чакан ишканалар	7 614	7 290	7 905	8 822	9 297	малые предприятия
орто ишканалар	430	423	444	440	436	средние предприятия
жеке ишкерлер	39 475	39 204	39 487	39 566	40 533	индивидуальные предприниматели
дыйкан (фермер) чарбалары	107	116	782	141	228	крестьянские (фермерские) хозяйства
Ош ш.						г.Ош
чакан ишканалар	720	693	721	773	783	малые предприятия
орто ишканалар	40	50	53	43	45	средние предприятия
жеке ишкерлер	22 770	26 436	29 216	31 544	33 291	индивидуальные предприниматели
дыйкан (фермер) чарбалары	2 462	2 511	3 079	2 601	2 649	крестьянские (фермерские) хозяйства

2015 жылдын аягына карата аймактар боюнча чакан жана орто ишкердик субъекттери
Субъекты малого и среднего предпринимательства по территории на конец 2015г.



- I - Чакан ишканалар
- I - Малые предприятия
- II - Орто ишканалар
- II - Средние предприятия
- III - Жеке ишкерлер
- III - Индивидуальные предприниматели
- IV - Дыйкан (фермер) чарбалары
- IV - Крестьянские (фермерские) хозяйства

**2. Чакан жана орто ишканалардын саны, иштегендердин саны
жана эмгек акысы**
**Количество малых и средних предприятий,
численность занятых и заработная плата**

**2.1. Ишканалардын экономикалык ишмердиктин түрлөрү
боюнча саны¹**

(жылдын аягына карата; бирдик)

**Число предприятий по видам экономической
деятельности¹**

(на конец года; единицы)

	2011	2012	2013	2014	2015	
Бардыгы	12 211	11 931	12 549	13 505	14 027	Всего
чакан ишканалар	11 371	11 127	11 749	12 712	13 232	малые предприятия
орто ишканалар	840	804	800	793	795	средние предприятия
Айыл-чарба, токой чарба жана балык уулоочулук	419	497	456	468	453	Сельское хозяйство, лесное хозяйство и рыболовство
чакан ишканалар	391	470	429	443	432	малые предприятия
орто ишканалар	28	27	27	25	21	средние предприятия
Өнөр жай - бардыгы	2 081	2 020	2 113	2 223	2 274	Промышленность - всего
чакан ишканалар	1 901	1 867	1 960	2 080	2 134	малые предприятия
орто ишканалар	180	153	153	143	140	средние предприятия
анын ичинде:						в том числе:
Пайдалуу кендерди казуу	181	166	192	258	322	Добыча полезных ископаемых
чакан ишканалар	163	150	176	242	304	малые предприятия
орто ишканалар	18	16	16	16	18	средние предприятия
Иштетүү өндүрүшү	1 587	1 547	1 624	1 686	1 718	Обрабатывающие производства
чакан ишканалар	1 447	1 421	1 500	1 570	1 610	малые предприятия
орто ишканалар	140	126	124	116	108	средние предприятия
Электр энергия, газ, буу жана кондицияланган аба менен камсыздоо (жабдуу)	42	40	38	33	34	Обеспечение (снабжение) электроэнергией, газом, паром и кондиционированным воздухом
чакан ишканалар	35	35	33	31	31	малые предприятия
орто ишканалар	7	5	5	2	3	средние предприятия
Суу менен жабдуу, тазалоо, калдыктарды иштетүү жана кайра пайдалануучу чийки затты алуу	271	267	259	246	200	Водоснабжение, очистка, обработка отходов и получение вторичного сырья
чакан ишканалар	256	261	251	237	189	малые предприятия
орто ишканалар	15	6	8	9	11	средние предприятия

*(уландысы)**(продолжение)*

	2011	2012	2013	2014	2015	
Курулуш	1 310	1 243	1 321	1 497	1 525	Строительство
чакан ишканалар	1 254	1 189	1 277	1 448	1 477	малые предприятия
орто ишканалар	56	54	44	49	48	средние предприятия
Дүң жана чекене соода; автомобилдерди жана мотоциклдарды ондоо	3 363	3 110	3 253	3 419	3 571	Оптовая и розничная торговля; ремонт автомобилей и мотоциклов
чакан ишканалар	3 212	2 962	3 095	3 247	3 401	малые предприятия
орто ишканалар	151	148	158	172	170	средние предприятия
Транспорт ишмердиги жана жүктөрдү сактоо	590	643	732	764	798	Транспортная деятельность и хранение грузов
чакан ишканалар	539	598	683	722	754	малые предприятия
орто ишканалар	51	45	49	42	44	средние предприятия
Мейманканалар менен ресторандар ишмердиги	218	224	245	246	250	Деятельность гостиниц и ресторанов
чакан ишканалар	200	196	212	210	213	малые предприятия
орто ишканалар	18	28	33	36	37	средние предприятия
Маалымат жана байланыш	548	501	505	560	572	Информация и связь
чакан ишканалар	494	445	467	525	536	малые предприятия
орто ишканалар	54	56	38	35	36	средние предприятия
Финансылык ортомчулук жана камсыздандыруу	99	83	94	129	308	Финансовое посредничество и страхование
чакан ишканалар	96	81	94	128	307	малые предприятия
орто ишканалар	3	2	-	1	1	средние предприятия
Кыймылсыз мүлк операциялары	973	1 014	995	1 090	1 099	Операции с недвижимым имуществом
чакан ишканалар	892	935	922	1 022	1 023	малые предприятия
орто ишканалар	81	79	73	68	76	средние предприятия

(уландысы)

(продолжение)

	2011	2012	2013	2014	2015	
Кесиптик, илимий жана техникалык ишмердик	1 404	1 407	1 490	1 594	1 593	Профессиональная, научная и техническая деятельность
чакан ишканалар	1 294	1 300	1 380	1 482	1 481	малые предприятия
орто ишканалар	110	107	110	112	112	средние предприятия
Административтик жана комокчу ишмердик	572	554	647	728	755	Административная и вспомогательная деятельность
чакан ишканалар	519	503	593	673	705	малые предприятия
орто ишканалар	53	51	54	55	50	средние предприятия
Билим берүү	226	248	281	332	355	Образование
чакан ишканалар	216	237	269	322	345	малые предприятия
орто ишканалар	10	11	12	10	10	средние предприятия
Саламаттыкты сактоо жана калкты социалдык жактан тейлөө	169	163	181	200	217	Здравоохранение и социальное обслуживание населения
чакан ишканалар	145	142	153	172	186	малые предприятия
орто ишканалар	24	21	28	28	31	средние предприятия
Искусство, көңүл ачуу жана эс алуу	139	117	121	123	132	Искусство, развлечения и отдых
чакан ишканалар	125	103	108	114	122	малые предприятия
орто ишканалар	14	14	13	9	10	средние предприятия
Башка тейлөө ишмердиги	100	107	115	132	125	Прочая обслуживающая деятельность
чакан ишканалар	93	99	107	124	116	малые предприятия
орто ишканалар	7	8	8	8	9	средние предприятия

¹Дыйкан (фермер) чарбаларын жана жеке ишкерлерди эсепке албаганда

¹ Без учета крестьянских (фермерских) хозяйств и индивидуальных предпринимателей.

2.2. Ишканалардын экономикалык ишмердиктин түрлөрү боюнча саны¹

(жылдын аягына карата; жалпы санына карата пайыз менен)

Число предприятий по видам экономической деятельности¹

(на конец года; в процентах к общему количеству)

	2011	2012	2013	2014	2015	
Бардыгы	100	100	100	100	100	Всего
чакан ишканалар	100	100	100	100	100	малые предприятия
орто ишканалар	100	100	100	100	100	средние предприятия
Айыл-чарба, токой чарба жана балык уулоочулук	3,4	4,2	3,6	3,5	3,2	Сельское хозяйство, лесное хозяйство и рыболовство
чакан ишканалар	3,4	4,2	3,7	3,5	3,3	малые предприятия
орто ишканалар	3,3	3,4	3,4	3,2	2,6	средние предприятия
Өнөр жай - бардыгы	17,0	16,9	16,8	16,5	16,2	Промышленность - всего
чакан ишканалар	16,7	16,8	16,7	16,4	15,7	малые предприятия
орто ишканалар	21,4	19,0	19,1	18,0	18,0	средние предприятия
анын ичинде:						в том числе:
Пайдалуу кендерди казуу	1,5	1,4	1,5	1,9	2,3	Добыча полезных ископаемых
чакан ишканалар	1,4	1,3	1,5	1,9	2,3	малые предприятия
орто ишканалар	2,1	2,0	2,0	2,0	2,3	средние предприятия
Иштетүү өндүрүшү	13,0	13,0	12,9	12,5	12,2	Обрабатывающие производства
чакан ишканалар	12,7	12,8	12,8	12,4	12,2	малые предприятия
орто ишканалар	16,7	15,7	15,5	14,6	13,6	средние предприятия
Электр энергия, газ, буу жана кондицияланган аба менен камсыздоо (жабдуу)	0,3	0,3	0,3	0,2	0,2	Обеспечение (снабжение) электроэнергией, газом, паром и кондиционированным воздухом
чакан ишканалар	0,3	0,3	0,3	0,2	0,2	малые предприятия
орто ишканалар	0,8	0,6	0,6	0,3	0,4	средние предприятия
Суу менен жабдуу, тазалоо, калдыктарды иштетүү жана кайра пайдалануучу чийки затты алуу	2,2	2,2	2,1	1,8	1,4	Водоснабжение, очистка, обработка отходов и получение вторичного сырья
чакан ишканалар	2,3	2,3	2,1	1,9	1,4	малые предприятия
орто ишканалар	1,8	0,7	1,0	1,1	1,4	средние предприятия

*(уландысы)**(продолжение)*

	2011	2012	2013	2014	2015	
Курулуш	10,7	10,4	10,5	11,1	10,9	Строительство
чакан ишканалар	11,0	10,7	10,9	11,4	11,2	малые предприятия
орто ишканалар	6,7	6,7	5,5	6,2	6,0	средние предприятия
Дүң жана чекене соода; автомобилдерди жана мотоциклдарды ондоо	27,5	26,1	25,9	25,3	25,5	Оптовая и розничная торговля; ремонт автомобилей и мотоциклов
чакан ишканалар	28,2	26,6	26,3	25,5	5,7	малые предприятия
орто ишканалар	18,0	18,4	19,8	21,7	21,4	средние предприятия
Транспорт ишмердиги жана жүктөрдү сактоо	4,8	5,4	5,8	5,7	5,7	Транспортная деятельность и хранение грузов
чакан ишканалар	4,7	5,4	5,8	5,7	5,7	малые предприятия
орто ишканалар	6,1	5,6	6,1	5,3	5,5	средние предприятия
Мейманканалар менен ресторандар ишмердиги	1,8	1,9	2,0	1,8	1,8	Деятельность гостиниц и ресторанов
чакан ишканалар	1,8	1,8	1,8	1,7	1,6	малые предприятия
орто ишканалар	2,1	3,5	4,1	4,5	4,7	средние предприятия
Маалымат жана байланыш	4,5	4,2	4,0	4,1	4,1	Информация и связь
чакан ишканалар	4,3	4,0	4,0	4,1	4,1	малые предприятия
орто ишканалар	6,4	7,0	4,8	4,4	4,5	средние предприятия
Финансылык ортомчулук жана камсыздандыруу	0,8	0,7	0,7	1,0	2,2	Финансовое посредничество и страхование
чакан ишканалар	0,8	0,7	0,8	1,0	2,3	малые предприятия
орто ишканалар	0,4	0,2	0,0	0,1	0,1	средние предприятия
Кыймылсыз мүлк операциялары	8,0	8,5	7,9	8,1	7,8	Операции с недвижимым имуществом
чакан ишканалар	7,8	8,4	7,8	8,0	7,7	малые предприятия
орто ишканалар	9,6	9,8	9,1	8,6	9,6	средние предприятия

(уландысы)

(продолжение)

	2011	2012	2013	2014	2015	
Кесиптик, илимий жана техникалык ишмердик	11,5	11,8	11,9	11,8	11,4	Профессиональная, научная и техническая деятельность
чакан ишканалар	11,4	11,7	11,7	11,7	11,2	малые предприятия
орто ишканалар	13,1	13,3	13,8	14,1	14,1	средние предприятия
Административтик жана комокчу ишмердик	4,7	4,6	5,2	5,4	5,4	Административная и вспомогательная деятельность
чакан ишканалар	4,6	4,5	5,0	5,3	5,3	малые предприятия
орто ишканалар	6,3	6,3	6,8	6,9	6,3	средние предприятия
Билим берүү	1,9	2,1	2,2	2,5	2,5	Образование
чакан ишканалар	1,9	2,1	2,3	2,5	2,6	малые предприятия
орто ишканалар	1,2	1,4	1,5	1,3	1,3	средние предприятия
Саламаттыкты сактоо жана калкты социалдык жактан тейлөө	1,4	1,4	1,4	1,5	1,5	Здравоохранение и социальное обслуживание населения
чакан ишканалар	1,3	1,3	1,3	1,4	1,4	малые предприятия
орто ишканалар	2,9	2,6	3,5	3,5	3,9	средние предприятия
Искусство, көңүл ачуу жана эс алуу	1,1	1,0	1,0	0,9	0,9	Искусство, развлечения и отдых
чакан ишканалар	1,1	0,9	0,9	0,9	0,9	малые предприятия
орто ишканалар	1,7	1,7	1,6	1,1	1,3	средние предприятия
Башка тейлөө ишмердиги	0,8	0,9	0,9	1,0	0,9	Прочая обслуживающая деятельность
чакан ишканалар	0,8	0,9	0,9	1,0	0,9	малые предприятия
орто ишканалар	0,8	1,0	1,0	1,0	1,1	средние предприятия

¹Дыйкан (фермер) чарбаларын жана жеке ишкерлерди эсепке албаганда

¹ Без учета крестьянских (фермерских) хозяйств и индивидуальных предпринимателей.

2.3. Менчик формасындагы ишканалардын экономикалык ишмердиктин түрлөрү боюнча саны¹

(жылдын аягына карата; бирдик)

Число предприятий с частной формой собственности по видам экономической деятельности¹

(на конец года; единиц)

	2011	2012	2013	2014	2015	
Бардыгы	11 864	11 613	12 236	13 190	13 723	Всего
чакан ишканалар	11 143	10 912	11 534	12 499	13 033	малые предприятия
орто ишканалар	721	701	702	691	690	средние предприятия
Айыл-чарба, токой чарба жана балык уулоочулук	375	452	411	419	409	Сельское хозяйство, лесное хозяйство и рыболовство
чакан ишканалар	352	428	386	394	388	малые предприятия
орто ишканалар	23	24	25	25	21	средние предприятия
Өнөр жай - бардыгы	2 018	1 973	2 063	2 042	2 221	Промышленность - всего
чакан ишканалар	1 856	1 832	1 921	1 915	2 099	малые предприятия
орто ишканалар	162	141	142	127	122	средние предприятия
анын ичинде:						в том числе:
Пайдалуу кендерди казуу	178	165	191	252	321	Добыча полезных ископаемых
чакан ишканалар	161	149	175	236	303	малые предприятия
орто ишканалар	17	16	16	16	18	средние предприятия
Иштетүү өндүрүшү	1 558	1 527	1 602	1 543	1 693	Обработывающие производства
чакан ишканалар	1 426	1 406	1 482	1 432	1 592	малые предприятия
орто ишканалар	132	121	120	111	101	средние предприятия
Электр энергия, газ, буу жана кондицияланган аба менен камсыздоо (жабдуу)	32	32	29	24	24	Обеспечение (снабжение) электроэнергией, газом, паром и кондиционированным воздухом
чакан ишканалар	29	30	27	24	24	малые предприятия
орто ишканалар	3	2	2	-	0	средние предприятия
Суу менен жабдуу, тазалоо, калдыктарды иштетүү жана кайра пайдалануучу чийки затты алуу	250	249	241	223	183	Водоснабжение, очистка, обработка отходов и получение вторичного сырья
чакан ишканалар	240	247	237	223	180	малые предприятия
орто ишканалар	10	2	4	-	3	средние предприятия

*(уландысы)**(продолжение)*

	2011	2012	2013	2014	2015	
Курулуш	1 294	1 231	1 310	1 399	1 513	Строительство
чакан ишканалар	1 244	1 180	1 268	1 352	1 468	малые предприятия
орто ишканалар	50	51	42	47	45	средние предприятия
Дүң жана чекене соода; автомобилдерди жана мотоциклдарды ондоо	3 352	3 101	3 243	3 135	3 562	Оптовая и розничная торговля; ремонт автомобилей и мотоциклов
чакан ишканалар	3 204	2 955	3 087	2 965	3 394	малые предприятия
орто ишканалар	148	146	156	170	168	средние предприятия
Транспорт ишмердиги жана жүктөрдү сактоо	578	632	721	1 623	785	Транспортная деятельность и хранение грузов
чакан ишканалар	535	592	678	1 588	749	малые предприятия
орто ишканалар	43	40	43	35	36	средние предприятия
Мейманканалар менен ресторандар ишмердиги	210	216	238	217	244	Деятельность гостиниц и ресторанов
чакан ишканалар	194	191	208	183	208	малые предприятия
орто ишканалар	16	25	30	34	36	средние предприятия
Маалымат жана байланыш	519	479	484	480	552	Информация и связь
чакан ишканалар	465	427	449	448	519	малые предприятия
орто ишканалар	54	52	35	32	33	средние предприятия
Финансылык ортомчулук жана камсыздандыруу	97	80	92	113	306	Финансовое посредничество и страхование
чакан ишканалар	95	79	92	113	306	малые предприятия
орто ишканалар	2	1	-	-	-	средние предприятия
Кыймылсыз мүлк операциялары	955	1 001	982	1 007	1 091	Операции с недвижимым имуществом
чакан ишканалар	883	927	914	940	1 016	малые предприятия
орто ишканалар	72	74	68	67	75	средние предприятия

(уландысы)

(продолжение)

	2011	2012	2013	2014	2015	
Кесиптик, илимий жана техникалык ишмердик	1 274	1 274	1 362	1 332	1 465	Профессиональная, научная и техническая деятельность
чакан ишканалар	1 224	1 226	1 310	1 286	1 417	малые предприятия
орто ишканалар	50	48	52	46	48	средние предприятия
Административтик жана көмөкчү ишмердик	565	548	641	677	753	Административная и вспомогательная деятельность
чакан ишканалар	515	500	588	623	704	малые предприятия
орто ишканалар	50	48	53	54	49	средние предприятия
Билим берүү	225	246	279	320	354	Образование
чакан ишканалар	215	235	267	310	344	малые предприятия
орто ишканалар	10	11	12	10	10	средние предприятия
Саламаттыкты сактоо жана калкты социалдык жактан тейлөө	166	161	178	189	215	Здравоохранение и социальное обслуживание населения
чакан ишканалар	144	141	153	163	186	малые предприятия
орто ишканалар	22	20	25	26	29	средние предприятия
Искусство, көңүл ачуу жана эс алуу	136	114	118	110	129	Искусство, развлечения и отдых
чакан ишканалар	124	102	107	103	120	малые предприятия
орто ишканалар	12	12	11	7	9	средние предприятия
Башка тейлөө ишмердиги	100	105	114	124	124	Прочая обслуживающая деятельность
чакан ишканалар	93	97	106	116	115	малые предприятия
орто ишканалар	7	8	8	8	9	средние предприятия

¹Дыйкан (фермер) чарбаларын жана жеке ишкерлерди эсепке албаганда

¹ Без учета крестьянских (фермерских) хозяйств и индивидуальных предпринимателей.

2.4. Менчик формасындагы ишканалардын экономикалык ишмердиктин түрлөрү боюнча саны¹

(жылдын аягына карата; жалпы санынын пайызы менен)

Число предприятий с частной формой собственности по видам экономической деятельности¹

(на конец года; в процентах от общего числа)

	2011	2012	2013	2014	2015	
Бардыгы	97,2	97,3	97,5	97,7	97,8	Всего
чакан ишканалар	98,0	98,1	98,2	98,3	98,5	малые предприятия
орто ишканалар	85,8	87,2	87,8	87,1	86,8	средние предприятия
Айыл-чарба, токой чарба жана балык уулоочулук	89,5	90,9	90,1	90,3	90,3	Сельское хозяйство, лесное хозяйство и рыболовство
чакан ишканалар	90,0	91,1	90,0	89,7	89,8	малые предприятия
орто ишканалар	82,1	88,9	92,6	100,0	100,0	средние предприятия
Өнөр жай - бардыгы	97,0	97,7	97,6	97,5	97,7	Промышленность - всего
чакан ишканалар	97,6	98,1	98,0	98,1	100,9	малые предприятия
орто ишканалар	90,0	92,2	92,8	88,8	85,3	средние предприятия
анын ичинде:						в том числе:
Пайдалуу кендерди казуу	98,3	99,4	99,5	99,6	99,7	Добыча полезных ископаемых
чакан ишканалар	98,8	99,3	99,4	99,6	99,7	малые предприятия
орто ишканалар	94,4	100,0	100,0	100,0	100,0	средние предприятия
Иштетүү өндүрүшү	98,2	98,7	98,6	98,7	98,5	Обрабатывающие производства
чакан ишканалар	98,5	98,9	98,8	99,0	98,9	малые предприятия
орто ишканалар	94,3	96,0	96,8	95,7	93,5	средние предприятия
Электр энергия, газ, буу жана кондицияланган аба менен камсыздоо (жабдуу)	76,2	80,0	76,3	72,7	70,6	Обеспечение (снабжение) электроэнергией, газом, паром и кондиционированным воздухом
чакан ишканалар	82,9	85,7	81,8	77,4	77,4	малые предприятия
орто ишканалар	42,9	40,0	40,0	-	-	средние предприятия
Суу менен жабдуу, тазалоо, калдыктарды иштетүү жана кайра пайдалануучу чийки затты алуу	92,3	93,3	93,1	90,7	91,5	Водоснабжение, очистка, обработка отходов и получение вторичного сырья
чакан ишканалар	93,8	94,6	94,4	94,1	95,2	малые предприятия
орто ишканалар	66,7	33,3	50,0	-	27,3	средние предприятия

*(уландысы)**(продолжение)*

	2011	2012	2013	2014	2015	
Курулуш	98,8	99,0	99,2	99,3	99,2	Строительство
чакан ишканалар	99,2	99,2	99,3	99,4	99,4	малые предприятия
орто ишканалар	89,3	94,4	95,5	95,9	93,8	средние предприятия
Дүң жана чекене соода; автомобилдерди жана мотоциклдарды ондоо	99,7	99,7	99,7	99,7	99,7	Оптовая и розничная торговля; ремонт автомобилей и мотоциклов
чакан ишканалар	99,8	99,8	99,7	99,7	99,8	малые предприятия
орто ишканалар	98,0	98,6	98,7	98,8	98,8	средние предприятия
Транспорт ишмердиги жана жүктөрдү сактоо	98,0	98,3	98,5	99,0	98,4	Транспортная деятельность и хранение грузов
чакан ишканалар	99,3	99,0	99,3	99,4	99,3	малые предприятия
орто ишканалар	84,3	88,9	87,8	83,3	81,8	средние предприятия
Мейманканалар менен ресторандар ишмердиги	96,3	96,4	97,1	96,4	97,6	Деятельность гостиниц и ресторанов
чакан ишканалар	97,0	97,4	98,1	96,8	97,7	малые предприятия
орто ишканалар	88,9	89,3	90,9	94,4	97,3	средние предприятия
Маалымат жана байланыш	94,7	95,6	95,8	96,6	96,5	Информация
чакан ишканалар	94,1	96,0	96,1	97,0	96,8	малые предприятия
орто ишканалар	100,0	92,9	92,1	91,4	91,7	средние предприятия
Финансылык ортомчулук жана камсыздандыруу	98,0	96,4	97,9	97,4	99,4	Финансовое посредничество и страхование
чакан ишканалар	96,0	97,5	97,9	98,3	99,7	малые предприятия
орто ишканалар	66,7	50,0	-	-	-	средние предприятия
Кыймылсыз мүлк операциялары	98,2	98,7	98,7	98,6	99,3	Операции с недвижимым имуществом
чакан ишканалар	99,0	99,1	99,1	98,6	99,3	малые предприятия
орто ишканалар	88,9	93,7	93,2	98,5	98,7	средние предприятия

(уландысы)

(продолжение)

	2011	2012	2013	2014	2015	
Кесиптик, илимий жана техникалык ишмердик	90,7	90,5	91,4	91,2	92,0	Профессиональная, научная и техническая деятельность
чакан ишканалар	94,6	94,3	94,9	95,3	95,7	малые предприятия
орто ишканалар	45,5	44,9	47,3	41,1	42,9	средние предприятия
Административтик жана көмөкчү ишмердик	98,8	98,9	99,1	99,3	99,7	Административная и вспомогательная деятельность
чакан ишканалар	99,2	99,4	99,2	99,4	99,9	малые предприятия
орто ишканалар	94,3	94,1	98,1	98,2	98,0	средние предприятия
Билим берүү	99,6	99,2	99,3	99,4	99,7	Образование
чакан ишканалар	99,5	99,2	99,3	99,4	99,7	малые предприятия
орто ишканалар	100,0	100,0	100,0	100,0	100,0	средние предприятия
Саламаттыкты сактоо жана калкты социалдык жактан тейлөө	98,2	98,8	98,3	99,0	99,1	Здравоохранение и социальное обслуживание населения
чакан ишканалар	99,3	99,3	100,0	100,0	100,0	малые предприятия
орто ишканалар	91,7	95,2	89,3	92,9	93,5	средние предприятия
Искусство, көңүл ачуу жана эс алуу	97,8	97,4	97,5	97,3	97,7	Искусство, развлечения и отдых
чакан ишканалар	99,2	99,0	99,1	99,0	98,4	малые предприятия
орто ишканалар	85,7	85,7	84,6	77,8	90,0	средние предприятия
Башка тейлөө ишмердиги	100,0	98,1	99,1	100,0	99,2	Прочая обслуживающая деятельность
чакан ишканалар	100,0	98,0	99,1	100,0	99,1	малые предприятия
орто ишканалар	100,0	100,0	100,0	100,0	100,0	средние предприятия

¹Дыйкан (фермер) чарбаларын жана жеке ишкерлерди эсепке албаганда

¹ Без учета крестьянских (фермерских) хозяйств и индивидуальных предпринимателей.

2.5. Өнөр жай ишканаларынын экономикалык ишмердиктин негизги түрлөрү боюнча саны

(жылдын аягына карата; бирдик)

Число предприятий промышленности по видам экономической деятельности

(на конец года; единиц)

	2011	2012	2013	2014	2015	
Өнөр жай- бардыгы	2 081	2 020	2 113	2 223	2 274	Промышленность - всего
анын ичинде:						в том числе:
Пайдалуу кендерди казуу	181	166	192	258	322	Добыча полезных ископаемых
Таш көмүр жана күрөң көмүр (лигнит) казуу	82	71	73	100	109	Добыча каменного угля и бурого угля (лигнита)
Иштетилбеген мунайзат жана жаратылыш газын өндүрүү	3	3	7	18	21	Добыча сырой нефти и природного газа
Металл рудасын казуу	30	26	31	47	75	Добыча металлических руд
Башка пайдалуу кендерди казуу	66	66	81	93	117	Добыча прочих полезных ископаемых
Иштетүү өндүрүшү	1 587	1 547	1 624	1686	1718	Обрабатывающие производства
Тамак-аш азыктарын (суусундуктарды кошкондо) жана тамеки өндүрүү	393	376	386	387	395	Производство пищевых продуктов (включая напитки), и табачных изделий
Текстиль өндүрүшү; кийим жана бут кийимдерди, булгаары жана булгаарыдан жасалган башка буюмдарды өндүрүү	185	180	183	180	187	Текстильное производство; производство одежды и обуви, кожи и прочих кожаных изделий
Жыгачтан жана кагаздан жасалган буюмдар өндүрүшү; басмакана ишмердеги	190	186	201	203	202	Производство деревянных и бумажных изделий; полиграфическая деятельность
Тазаланган мунайзат продуктуларын өндүрүү	10	12	10	15	14	Производство кокса и очищенных нефтепродуктов
Химиялык продукцияларды өндүрүү	38	34	38	41	45	Производство химической продукции
Фармацевтикалык продукцияларды өндүрүү	33	35	28	34	30	Производство фармацевтической продукции
Резина жана пласмасс буюмдарын өндүрүү	373	367	400	427	444	Производство резиновых и пластмассовых изделий
Негизги металл жана даяр металл буюмдарды өндүрүү, машина жана жабдуу өндүрүшүнөн башка	130	125	139	152	154	Производство основных металлов и готовых металлических изделий, кроме машин и оборудования

(уландысы)

(продолжение)

	2011	2012	2013	2014	2015	
Компьютер, электрондук жана оптикалык жабдууларды өндүрүү	24	20	28	23	23	Производство компьютеров, электронного и оптического оборудования
Электр жабдууларын өндүрүү	27	29	33	32	30	Производство электрического оборудования
Машина жана жабдууларды өндүрүү	41	37	34	38	33	Производство машин и оборудования
Транспорт каражаттарын өндүрүү	4	6	6	6	6	Производство транспортных средств
Өндүрүштүн башка тармактары, машина жана жабдууну оңдоо жана орнотуу	139	140	138	148	155	Прочие производства, ремонт и установка машин и оборудования
Электр энергия, газ, буу жана кондицияланган аба менен камсыздоо (жабдуу)	42	40	38	33	34	Обеспечение (снабжение) электроэнергией, газом, паром и кондиционированным воздухом
Электр энергия өндүрүү, аны берүү жана бөлүштүрүү	30	36	27	25	25	Производство (выработка) электроэнергии, ее передача и распределение
Газ өндүрүшү; газ жабдуу тутуму аркылуу газ түрүндөгү күйүүчү майды бөлүштүрүү	12	4	11	8	9	Производство газа; распределение газообразного топлива через системы газоснабжения
Суу менен жабдуу, тазалоо, калдыктарды иштетүү жана кайра пайдалануучу чийки затты алуу	271	267	259	246	200	Водоснабжение, очистка, обработка отходов и получение вторичного сырья
Чогултуу, иштетүү, сууну бөлүштүрүү (суу менен жабдуу)	217	223	215	208	159	Сбор, обработка и распределение воды (водоснабжение)
Агып чыкма сууларды чогултуу, иштетүү	12	8	9	6	6	Сбор и обработка сточных вод
Тазалоо жана башка калдыктарды иштетүү, кайра пайдалануучу чийки затты алуу	20	18	19	17	23	Сбор и обработка и уничтожение отходов, получение вторичного сырья
Тазалоо жана башка калдыктарды иштетүү	22	18	16	15	12	Обеззараживание и прочая обработка отходов

2.6. Өнөр жай ишканаларынын экономикалык ишмердиктин негизги түрлөрү боюнча саны

(жылдын аягына карата; жыйынтыкка карата пайыз менен)

Число предприятий промышленности по видам экономической деятельности

(на конец года; в процентах к итогу)

	2011	2012	2013	2014	2015	
Өнөр жай- бардыгы	100	100	100	100	100	Промышленность - всего
анын ичинде:						в том числе:
Пайдалуу кендерди казуу	8,7	8,2	9,1	11,6	14,2	Добыча полезных ископаемых
Таш көмүр жана күрөң көмүр (лигнит) казуу	3,9	3,4	3,5	4,8	4,8	Добыча каменного угля и бурого угля (лигнита)
Иштетилбеген мунайзат жана жаратылыш газын өндүрүү	0,1	0,1	0,3	0,9	0,9	Добыча сырой нефти и природного газа
Металл рудасын казуу	1,4	1,2	1,5	2,3	3,3	Добыча металлических руд
Башка пайдалуу кендерди казуу	3,2	3,2	3,9	4,5	5,1	Добыча прочих полезных ископаемых
Иштетүү өндүрүшү	76,3	76,6	76,9	75,8	75,5	Обрабатывающие производства
Тамак-аш азыктарын (суусундуктарды кошкондо) жана тамеки өндүрүү	18,9	18,6	18,3	17,4	17,4	Производство пищевых продуктов (включая напитки), и табачных изделий
Текстиль өндүрүшү; кийим жана бут кийимдерди, булгаары жана булгаарыдан жасалган башка буюмдарды өндүрүү	8,9	8,9	8,7	8,1	8,2	Текстильное производство; производство одежды и обуви, кожи и прочих кожаных изделий
Жыгачтан жана кагаздан жасалган буюмдар өндүрүшү; басмакана ишмердеги	9,1	9,2	9,5	9,1	8,9	Производство деревянных и бумажных изделий; полиграфическая деятельность
Тазаланган мунайзат продуктуларын өндүрүү	0,5	0,6	0,5	0,7	0,6	Производство кокса и очищенных нефтепродуктов
Химиялык продукцияларды өндүрүү	1,8	1,7	1,8	1,8	2,0	Производство химической продукции
Фармацевтикалык продукцияларды өндүрүү	1,6	1,7	1,3	1,5	1,3	Производство фармацевтической продукции
Резина жана пласмасс буюмдарын өндүрүү	17,9	18,2	18,9	19,2	19,5	Производство резиновых и пластмассовых изделий
Негизги металл жана даяр металл буюмдарды өндүрүү, машина жана жабдуу өндүрүшүнөн башка	6,2	6,2	6,6	6,8	6,8	Производство основных металлов и готовых металлических изделий, кроме машин и оборудования

(уландысы)

(продолжение)

	2011	2012	2013	2014	2015	
Компьютер, электрондук жана оптикалык жабдууларды өндүрүү	1,2	1,0	1,3	1,0	1,0	Производство компьютеров, электронного и оптического оборудования
Электр жабдууларын өндүрүү	1,3	1,4	1,6	1,4	1,3	Производство электрического оборудования
Машина жана жабдууларды өндүрүү	2,0	1,8	1,6	1,7	1,5	Производство машин и оборудования
Транспорт каражаттарын өндүрүү	0,2	0,3	0,3	0,3	0,3	Производство транспортных средств
Өндүрүштүн башка тармактары, машина жана жабдууну оңдоо жана орнотуу	6,7	6,9	6,5	6,7	6,8	Прочие производства, ремонт и установка машин и оборудования
Электр энергия, газ, буу жана кондицияланган аба менен камсыздоо (жабдуу)	2,0	2,0	1,8	1,5	1,5	Обеспечение (снабжение) электроэнергией, газом, паром и кондиционированным воздухом
Электр энергия өндүрүү, аны берүү жана бөлүштүрүү	1,4	1,8	1,3	1,1	1,1	Производство (выработка) электроэнергии, ее передача и распределение
Газ өндүрүшү; газ жабдуу тутуму аркылуу газ түрүндөгү күйүүчү майды бөлүштүрүү	0,6	0,2	0,5	0,4	0,4	Производство газа; распределение газообразного топлива через системы газоснабжения
Суу менен жабдуу, тазалоо, калдыктарды иштетүү жана кайра пайдалануучу чийки затты алуу	13,0	13,2	12,3	11,1	8,8	Водоснабжение, очистка, обработка отходов и получение вторичного сырья
Чогултуу, иштетүү, сууну бөлүштүрүү (суу менен жабдуу)	10,3	10,6	10,2	9,9	7,0	Сбор, обработка и распределение воды (водоснабжение)
Агып чыкма сууларды чогултуу, иштетүү	0,6	0,4	0,4	0,3	0,3	Сбор и обработка сточных вод
Тазалоо жана башка калдыктарды иштетүү, кайра пайдалануучу чийки затты алуу	1,0	0,9	0,9	0,8	1,0	Сбор и обработка и уничтожение отходов, получение вторичного сырья
Тазалоо жана башка калдыктарды иштетүү	1,0	0,9	0,8	0,7	0,5	Обеззараживание и прочая обработка отходов

2.7. Ишканалардын аймактар боюнча саны*(жылдын аягына карата; бирдик)***Число предприятий по территории***(на конец года; единица)*

	2011	2012	2013	2014	2015	
Кыргыз Республикасы	12 211	11 931	12 549	13 505	14 027	Кыргызская Республика
чакан ишканалар	11 371	11 127	11 749	12 712	13 232	малые предприятия
орто ишканалар	840	804	800	793	795	средние предприятия
Баткен облусу	208	189	187	187	200	Баткенская область
чакан ишканалар	173	156	159	161	172	малые предприятия
орто ишканалар	35	33	28	26	28	средние предприятия
Жалал-Абад облусу	510	517	504	507	541	Джалал-Абадская область
чакан ишканалар	443	459	456	461	493	малые предприятия
орто ишканалар	67	58	48	46	48	средние предприятия
Ысык-Көл облусу	415	462	433	434	424	Иссык-Кульская область
чакан ишканалар	355	409	381	384	371	малые предприятия
орто ишканалар	60	53	52	50	53	средние предприятия
Нарын облусу	304	304	297	290	219	Нарынская область
чакан ишканалар	279	288	282	272	202	малые предприятия
орто ишканалар	25	16	15	18	17	средние предприятия
Ош облусу	451	432	456	442	480	Ошская область
чакан ишканалар	409	399	426	411	449	малые предприятия
орто ишканалар	42	33	30	31	31	средние предприятия
Талас облусу	206	263	255	254	255	Таласская область
чакан ишканалар	192	250	242	240	240	малые предприятия
орто ишканалар	14	13	13	14	15	средние предприятия
Чуй облусу	1 313	1 308	1 294	1 313	1 347	Чуйская область
чакан ишканалар	1 186	1 183	1 177	1 188	1 225	малые предприятия
орто ишканалар	127	125	117	125	122	средние предприятия
Бишкек ш.	8 044	7 713	8 349	9 262	9 733	г.Бишкек
чакан ишканалар	7 614	7 290	7 905	8 822	9 297	малые предприятия
орто ишканалар	430	423	444	440	436	средние предприятия
Ош ш.	760	743	774	816	828	г.Ош
чакан ишканалар	720	693	721	773	783	малые предприятия
орто ишканалар	40	50	53	43	45	средние предприятия

2.8. Ишканалардын аймактар боюнча саны

(жылдын аягына карата; жыйынтыкка карата пайыз менен)

Число предприятий по территории

(на конец года; в процентах к итогу)

	2011	2012	2013	2014	2015	
Кыргыз Республикасы	100	100	100	100	100	Кыргызская Республика
чакан ишканалар	93,1	93,3	93,6	94,1	94,3	малые предприятия
орто ишканалар	6,9	6,7	6,4	5,9	5,7	средние предприятия
Баткен облусу	1,7	1,6	1,5	1,4	1,4	Баткенская область
чакан ишканалар	1,4	1,3	1,3	1,2	1,2	малые предприятия
орто ишканалар	0,3	0,3	0,2	0,2	0,2	средние предприятия
Жалал-Абад облусу	4,2	4,3	4,0	3,8	3,9	Джалал-Абадская область
чакан ишканалар	3,6	3,8	3,6	3,5	3,5	малые предприятия
орто ишканалар	0,6	0,5	0,4	0,3	0,3	средние предприятия
Ысык-Көл облусу	3,4	3,9	3,5	3,2	3,0	Иссык-Кульская область
чакан ишканалар	2,9	3,4	3,0	2,8	2,6	малые предприятия
орто ишканалар	0,5	0,4	0,4	0,4	0,4	средние предприятия
Нарын облусу	2,5	2,5	2,4	2,1	1,6	Нарынская область
чакан ишканалар	2,3	2,4	2,2	2,0	1,4	малые предприятия
орто ишканалар	0,2	0,1	0,1	0,1	0,1	средние предприятия
Ош облусу	3,7	3,6	3,6	3,3	3,4	Ошская область
чакан ишканалар	3,4	3,3	3,4	3,0	3,2	малые предприятия
орто ишканалар	0,3	0,3	0,3	0,3	0,2	средние предприятия
Талас облусу	1,7	2,2	2,0	1,9	1,8	Таласская область
чакан ишканалар	1,6	2,1	1,9	1,8	1,7	малые предприятия
орто ишканалар	0,1	0,1	0,1	0,1	0,1	средние предприятия
Чуй облусу	10,8	11,0	10,3	9,7	9,6	Чуйская область
чакан ишканалар	9,8	9,9	9,4	8,8	8,7	малые предприятия
орто ишканалар	1,0	1,0	0,9	0,9	0,9	средние предприятия
Бишкек ш.	66,1	64,6	66,5	68,6	69,4	г.Бишкек
чакан ишканалар	62,6	61,1	63,1	65,3	66,3	малые предприятия
орто ишканалар	3,5	3,5	3,5	3,3	3,1	средние предприятия
Ош ш.	6,2	6,2	6,2	6,0	5,9	г.Ош
чакан ишканалар	5,9	5,8	5,8	5,7	5,6	малые предприятия
орто ишканалар	0,3	0,4	0,4	0,3	0,3	средние предприятия

2.9. Ишканалардын экономикалык ишмердиктин айрым түрлөрү жана аймактар боюнча саны

Число предприятий по отдельным видам экономической деятельности и территории

	2014			2015			
	Бардыгы Всего	чакан ишканалар малые предприя- тия	орто ишканалар средние предприя- тия	Бардыгы Всего	чакан ишканалар малые предприя- тия	орто ишканалар средние предприя- тия	
Кыргыз Республикасы							Кыргызская Республика
Бардыгы, бирдик	13 505	12 712	793	14 027	13 232	795	Всего, единиц
<i>республиканын ишканалардын санына карата пайыз менен</i>							<i>в процентах к общему числу предприятий республики</i>
Айыл-чарба, токой чарба жана балык уулоочулук	3,4	3,5	3,2	3,2	3,3	2,6	Сельское хозяйство, лесное хозяйство и рыболовство
Өнөр жай	15,5	15,4	18,0	16,2	15,7	18,0	Промышленность
Курулуш	10,4	10,7	6,2	10,9	11,2	6,0	Строительство
Дүң жана чекене соода; автомобилдерди жана мотоциклдарды ондоо	23,3	23,4	21,7	25,5	5,7	21,4	Оптовая и розничная торговля; ремонт автомобилей и мотоциклов
Транспорт ишмердиги жана жүктөрдү сактоо	12,1	12,6	5,3	5,7	5,7	5,5	Транспортная деятельность и хранение грузов
Мейманканалар менен ресторандар ишмердиги	1,7	1,5	4,5	1,8	1,6	4,7	Деятельность гостиниц и ресторанов
Маалымат жана байланыш	3,7	3,6	4,4	4,1	4,1	4,5	Информация и связь
Баткен облусу							Баткенская область
Бардыгы, бирдик	187	161	26	200	172	28	Всего, единиц
<i>облустардын ишканалардын санына карата пайыз менен</i>							<i>в процентах к общему числу предприятий области</i>
Айыл-чарба, токой чарба жана балык уулоочулук	10,7	12,4	-	8,0	9,3	0,0	Сельское хозяйство, лесное хозяйство и рыболовство
Өнөр жай	33,7	29,8	57,7	34,5	30,8	57,1	Промышленность
Курулуш	15,0	16,8	3,8	14,0	15,7	3,6	Строительство
Дүң жана чекене соода; автомобилдерди жана мотоциклдарды ондоо	10,7	11,8	3,8	10,5	11,0	7,1	Оптовая и розничная торговля; ремонт автомобилей и мотоциклов
Транспорт ишмердиги жана жүктөрдү сактоо	7,0	7,5	3,8	6,0	6,4	3,6	Транспортная деятельность и хранение грузов

(уландысы)

(продолжение)

	2014			2015			
	Бардыгы Всего	чакан ишканалар малые предприя- тия	орто ишканалар средние предприя- тия	Бардыгы Всего	чакан ишканалар малые предприя- тия	орто ишканалар средние предприя- тия	
Мейманканалар менен ресторандар ишмердиги	1,6	1,9	-	1,5	1,7	-	Деятельность гостиниц и ресторанов
Маалымат жана байланыш	2,7	3,1	-	2,5	2,9	-	Информация и связь
Жалал-Абад облусу							Джалал-Абадская область
Бардыгы, бирдик	507	461	46	541	493	48	Всего, единиц
<i>облустардын ишканалардын санына карата пайыз менен</i>							<i>в процентах к общему числу предприятий области</i>
Айыл-чарба, токой чарба жана балык уулоочулук	6,9	6,1	15,2	6,3	6,1	8,3	Сельское хозяйство, лесное хозяйство и рыболовство
Өнөр жай	28,4	29,1	21,7	29,0	29,2	27,1	Промышленность
Курулуш	10,3	10,2	10,9	9,8	9,9	8,3	Строительство
Дүң жана чекене соода; автомобилдерди жана мотоциклдарды ондоо	18,3	19,3	8,7	17,2	18,1	8,3	Оптовая и розничная торговля; ремонт автомобилей и мотоциклов
Транспорт ишмердиги жана жүктөрдү сактоо	3,2	3,3	2,2	3,3	3,2	4,2	Транспортная деятельность и хранение грузов
Мейманканалар менен ресторандар ишмердиги	2,0	1,7	4,3	1,8	1,6	4,2	Деятельность гостиниц и ресторанов
Маалымат жана байланыш	0,8	0,7	2,2	0,9	0,8	2,1	Информация и связь
Ысык-Көл облусу							Иссык-Кульская область
Бардыгы, бирдик	434	384	50	424	371	53	Всего, единиц
<i>облустардын ишканалардын санына карата пайыз менен</i>							<i>в процентах к общему числу предприятий области</i>
Айыл-чарба, токой чарба жана балык уулоочулук	14,5	15,6	6,0	14,4	15,9	3,8	Сельское хозяйство, лесное хозяйство и рыболовство
Өнөр жай	21,4	21,6	20,0	22,9	23,7	17,0	Промышленность
Курулуш	10,6	10,9	8,0	11,8	12,1	9,4	Строительство
Дүң жана чекене соода; автомобилдерди жана мотоциклдарды ондоо	11,5	12,5	4,0	10,1	11,1	3,8	Оптовая и розничная торговля; ремонт автомобилей и мотоциклов

(уландысы)

(продолжение)

	2014			2015			
	Бардыгы Всего	чакан ишканалар малые предприя- тия	орто ишканалар средние предприя- тия	Бардыгы Всего	чакан ишканалар малые предприя- тия	орто ишканалар средние предприя- тия	
Транспорт ишмердиги жана жүктөрдү сактоо	8,8	8,9	8,0	8,0	7,8	9,4	Транспортная деятельность и хранение грузов
Мейманканалар менен ресторандар ишмердиги	7,8	7,0	14,0	8,5	6,2	24,5	Деятельность гостиниц и ресторанов
Маалымат жана байланыш	2,1	2,3	-	1,9	2,2	-	Информация и связь
Нарын облусу							Нарынская область
Бардыгы, бирдик	290	272	18	219	202	17	Всего, единиц
<i>облустардын ишканалардын санына карата пайыз менен</i>							<i>в процентах к общему числу предприятий области</i>
Айыл-чарба, токой чарба жана балык уулоочулук	12,4	13,2	-	15,5	16,8	-	Сельское хозяйство, лесное хозяйство и рыболовство
Өнөр жай	35,5	37,5	5,6	19,6	20,3	11,8	Промышленность
Курулуш	12,4	32,4	16,7	16,9	16,8	17,6	Строительство
Дүң жана чекене соода; автомобилдерди жана мотоциклдарды ондоо	9,3	75,8	11,1	11,4	11,4	11,8	Оптовая и розничная торговля; ремонт автомобилей и мотоциклов
Транспорт ишмердиги жана жүктөрдү сактоо	5,5	56,0	11,1	7,3	7,4	5,9	Транспортная деятельность и хранение грузов
Мейманканалар менен ресторандар ишмердиги	0,7	14,3	-	0,9	1,0	-	Деятельность гостиниц и ресторанов
Маалымат жана байланыш	0,3	50,0	-	-	-	-	Информация и связь

(уландысы)

(продолжение)

	2014			2015			
	Бардыгы Всего	чакан ишканалар малые предприя- тия	орто ишканалар средние предприя- тия	Бардыгы Всего	чакан ишканалар малые предприя- тия	орто ишканалар средние предприя- тия	
Ош облусу							Ошская область
Бардыгы, бирдик	442	411	31	480	449	31	Всего, единиц
<i>облустардын ишканалардын санына карата пайыз менен</i>							<i>в процентах к общему числу предприятий области</i>
Айыл-чарба, токой чарба жана балык уулоочулук	9,3	9,5	6,5	7,3	7,3	6,5	Сельское хозяйство, лесное хозяйство и рыболовство
Өнөр жай	37,3	38,7	19,4	38,3	39,6	19,4	Промышленность
Курулуш	5,2	5,6	-	6,0	6,5	-	Строительство
Дүң жана чекене соода; автомобилдерди жана мотоциклдарды ондоо	14,3	14,1	16,1	14,0	13,8	16,1	Оптовая и розничная торговля; ремонт автомобилей и мотоциклов
Транспорт ишмердиги жана жүктөрдү сактоо	8,4	8,8	3,2	7,9	8,2	3,2	Транспортная деятельность и хранение грузов
Мейманканалар менен ресторандар ишмердиги	0,7	0,7	-	0,4	0,4	-	Деятельность гостиниц и ресторанов
Маалымат жана байланыш	0,7	0,7	-	1,3	1,3	-	Информация и связь
Талас облусу							Таласская область
Бардыгы, бирдик	254	240	14	255	240	15	Всего, единиц
<i>облустардын ишканалардын санына карата пайыз менен</i>							<i>в процентах к общему числу предприятий области</i>
Айыл-чарба, токой чарба жана балык уулоочулук	34,3	36,3	-	34,5	36,7	-	Сельское хозяйство, лесное хозяйство и рыболовство
Өнөр жай	8,3	7,9	14,3	8,6	7,9	20,0	Промышленность
Курулуш	6,7	6,7	7,1	6,3	6,7	-	Строительство
Дүң жана чекене соода; автомобилдерди жана мотоциклдарды ондоо	17,7	18,3	7,1	15,7	15,8	13,3	Оптовая и розничная торговля; ремонт автомобилей и мотоциклов
Транспорт ишмердиги жана жүктөрдү сактоо	4,7	4,2	14,3	4,3	3,8	13,3	Транспортная деятельность и хранение грузов

(уландысы)

(продолжение)

	2014			2015			
	Бардыгы Всего	чакан ишканалар малые предприя- тия	орто ишканалар средние предприя- тия	Бардыгы Всего	чакан ишканалар малые предприя- тия	орто ишканалар средние предприя- тия	
Мейманканалар менен ресторандар ишмердиги	0,4	0,4	-	0,4	0,4	-	Деятельность гостиниц и ресторанов
Маалымат жана байланыш	0,4	0,4	-	-	-	-	Информация и связь
Чуй облусу							Чуйская область
Бардыгы, бирдик	1 313	1 188	125	1 347	1 225	122	Всего, единиц
<i>облустардын ишканалардын санына карата пайыз менен</i>							<i>в процентах к общему числу предприятий области</i>
Айыл-чарба, токой чарба жана балык уулоочулук	9,6	9,6	9,6	8,9	8,8	9,8	Сельское хозяйство, лесное хозяйство и рыболовство
Өнөр жай	32,6	32,1	37,6	32,1	31,7	36,1	Промышленность
Курулуш	10,5	10,8	8,0	10,5	10,9	6,6	Строительство
Дүң жана чекене соода; автомобилдерди жана мотоциклдарды ондоо	16,8	17,4	10,4	16,4	17,1	9,8	Оптовая и розничная торговля; ремонт автомобилей и мотоциклов
Транспорт ишмердиги жана жүктөрдү сактоо	6,9	6,6	8,8	7,3	6,9	10,7	Транспортная деятельность и хранение грузов
Мейманканалар менен ресторандар ишмердиги	1,1	1,2	0,8	0,8	0,8	0,8	Деятельность гостиниц и ресторанов
Маалымат жана байланыш	1,4	1,5	-	1,6	1,7	-	Информация и связь
Бишкек ш.							г.Бишкек
Бардыгы, бирдик	9 262	8 822	440	9 733	9 297	436	Всего, единиц
<i>шаардын ишканалардын санына карата пайыз менен</i>							<i>в процентах к общему числу предприятий города</i>
Айыл-чарба, токой чарба жана балык уулоочулук	0,6	0,6	0,2	0,6	0,6	0,2	Сельское хозяйство, лесное хозяйство и рыболовство
Өнөр жай	10,6	10,6	10,5	12,1	12,2	9,2	Промышленность
Курулуш	9,6	9,9	5,0	10,2	10,4	5,0	Строительство
Дүң жана чекене соода; автомобилдерди жана мотоциклдарды ондоо	26,4	26,3	30,2	29,6	29,6	29,6	Оптовая и розничная торговля; ремонт автомобилей и мотоциклов

(уландысы)

(продолжение)

	2014			2015			
	Бардыгы Всего	чакан ишканалар малые предприя- тия	орто ишканалар средние предприя- тия	Бардыгы Всего	чакан ишканалар малые предприя- тия	орто ишканалар средние предприя- тия	
Транспорт ишмердиги жана жүктөрдү сактоо	14,7	15,2	4,3	5,4	5,4	4,4	Транспортная деятельность и хранение грузов
Мейманканалар менен ресторандар ишмердиги	1,5	1,4	5,2	1,8	1,6	4,6	Деятельность гостиниц и ресторанов
Маалымат жана байланыш	4,8	4,6	7,5	5,3	5,2	7,3	Информация и связь
Ош ш.							г.Ош
Бардыгы, бирдик	816	773	43	828	783	45	Всего, единиц
<i>шаардын ишканалардын санына карата пайыз менен</i>							<i>в процентах к общему числу предприятий города</i>
Айыл-чарба, токой чарба жана балык уулоочулук	0,2	0,3	-	0,6	0,6	-	Сельское хозяйство, лесное хозяйство и рыболовство
Өнөр жай	12,5	12,0	20,9	11,6	11,2	17,8	Промышленность
Курулуш	21,6	22,4	7,0	21,5	22,2	8,9	Строительство
Дүң жана чекене соода; автомобилдерди жана мотоциклдарды ондоо	21,8	21,6	25,6	21,4	21,1	26,7	Оптовая и розничная торговля; ремонт автомобилей и мотоциклов
Мейманканалар менен ресторандар ишмердиги	1,7	1,4	7,0	1,6	1,5	2,2	Деятельность гостиниц и ресторанов
Маалымат жана байланыш	1,7	1,7	2,3	1,3	1,0	6,7	Информация и связь

2.10. 2015-жылдагы ишканалардын кызматкерлеринин экономикалык ишмердиктин түрлөрү боюнча саны

(бир жылга орточо эсеп менен; адам)

Численность работников предприятий по видам экономической деятельности в 2015г.

(в среднем за год; человек)

	Бардыгы Всего	анын ичинде: в том числе:				
		кызматкерлердин тизмелик саны списочная численность работников		тышкы айкалышты- руучулардын саны численность внешних совмести- телей	жарандык- укуктук мүнөздөгү келишимдер боюнча саны численность работавших по договорам гражданско- правового характера	
		бардыгы всего	анын ичинде аялдар из нее женщин			
Бардыгы	93 511	88 316	20 457	2 907	2 288	Всего
чакан ишканалар	55 754	52 166	13 451	2 057	1 531	малые предприятия
орто ишканалар	37 757	36 150	7 006	850	757	средние предприятия
Айыл-чарба, токой чарба жана балык уулоочулук	4 727	4 669	1 071	11	47	Сельское хозяйство, лесное хозяйство и рыболовство
чакан ишканалар	2 533	2 478	501	8	47	малые предприятия
орто ишканалар	2 194	2 191	570	3	-	средние предприятия
Өнөр жай - бардыгы	31 569	30 459	2 063	464	646	Промышленность - всего
чакан ишканалар	16 351	15 675	1 806	330	346	малые предприятия
орто ишканалар	15 218	14 784	257	134	300	средние предприятия
анын ичинде:						в том числе:
Пайдалуу кендерди казуу	4 101	3 997	132	40	65	Добыча полезных ископаемых
чакан ишканалар	1 992	1 910	132	40	42	малые предприятия
орто ишканалар	2 109	2 086	-	-	23	средние предприятия
Иштетүү өндүрүшү	24 168	23 480	1 620	371	316	Обрабатывающие производства
чакан ишканалар	12 613	12 158	1 363	238	217	малые предприятия
орто ишканалар	11 555	11 323	257	133	99	средние предприятия

(уландысы)

(продолжение)

	Бардыгы Всего	анын ичинде: в том числе:				
		кызматкерлердин тизмелик саны списочная численность работников		тышкы айкалышты- руучулардын саны численность внешних совмести- телей	жарандык- укуктук мүнөздөгү келишимдер боюнча саны численность работавших по договорам гражданско- правового характера	
		бардыгы всего	анын ичинде аялдар из нее женщин			
Электр энергия, газ, буу жана кондицияланган аба менен камсыздоо (жабдуу)	882	687	18	25	170	Обеспечение (снабжение) электроэнергией, газом, паром и кондиционированным воздухом
чакан ишканалар	337	307	18	25	4	малые предприятия
орто ишканалар	546	380	-	-	166	средние предприятия
Суу менен жабдуу, тазалоо, калдыктарды иштетүү жана кайра пайдалануучу чийки затты алуу	2 418	2 295	293	28	95	Водоснабжение, очистка, обработка отходов и получение вторичного сырья
чакан ишканалар	1 410	1 300	293	27	82	малые предприятия
орто ишканалар	1 008	995	-	1	13	средние предприятия
Курулуш	12 559	11 805	838	206	547	Строительство
чакан ишканалар	8 957	8 307	817	176	474	малые предприятия
орто ишканалар	3 602	3 498	21	30	74	средние предприятия
Дүң жана чекене соода; автомобилдерди жана мотоциклдарды ондоо	14 224	13 422	5 588	590	212	Оптовая и розничная торговля; ремонт автомобилей и мотоциклов
чакан ишканалар	9 412	8 981	3 552	313	117	малые предприятия
орто ишканалар	4 812	4 440	2 036	277	95	средние предприятия
Транспорт ишмердиги жана жүктөрдү сактоо	2 106	1 843	926	91	172	Транспортная деятельность и хранение грузов
чакан ишканалар	1 095	883	468	71	141	малые предприятия
орто ишканалар	1 011	960	458	20	31	средние предприятия

(уландысы)

(продолжение)

	Бардыгы Всего	анын ичинде: в том числе:				
		кызматкерлердин тизмелик саны списочная численность работников		тышкы айкалышты- руучулардын саны численность внешних совмести- телей	жарандык- укуктук мүнөздөгү келишимдер боюнча саны численность работавших по договорам гражданско- правового характера	
		бардыгы всего	анын ичинде аялдар из нее женщин			
Мейманканалар менен ресторандар ишмердиги	1 876	1 843	926	24	9	Деятельность гостиниц и ресторанов
чакан ишканалар	913	883	468	21	9	малые предприятия
орто ишканалар	964	960	458	4	-	средние предприятия
Маалымат жана байланыш	2 689	2 405	984	213	71	Информация и связь
чакан ишканалар	1 582	1 409	540	127	46	малые предприятия
орто ишканалар	1 107	996	445	86	25	средние предприятия
Финансылык ортомчулук жана камсыздандыруу	549	528	180	17	4	Финансовое посредничество и страхование
чакан ишканалар	529	509	167	17	3	малые предприятия
орто ишканалар	20	19	13	-	1	средние предприятия
Кыймылсыз мүлк операциялары	5 677	5 231	1 974	345	101	Операции с недвижимым имуществом
чакан ишканалар	3 531	3 206	1 248	263	62	малые предприятия
орто ишканалар	2 146	2 025	726	82	39	средние предприятия
Кесиптик, илимий жана техникалык ишмердик	7 749	7 096	2 405	426	227	Профессиональная, научная и техническая деятельность
чакан ишканалар	4 453	3 997	1 474	346	111	малые предприятия
орто ишканалар	3 296	3 100	931	80	116	средние предприятия
Административтик жана көмөкчү ишмердик	3 695	3 382	991	189	124	Административная и вспомогательная деятельность
чакан ишканалар	2 307	2 029	696	155	124	малые предприятия
орто ишканалар	1 388	1 353	294	35	-	средние предприятия

(уландысы)

(продолжение)

	Бардыгы Всего	анын ичинде: в том числе:				
		кызматкерлердин тизмелик саны списочная численность работников		тышкы айкалышты- руучулардын саны численность внешних совмести- телей	жарандык- укуктук мүнөздөгү келишимдер боюнча саны численность работавших по договорам гражданско- правового характера	
		бардыгы всего	анын ичинде аялдар из нее женщин			
Билим берүү	1 481	1 347	786	92	42	Образование
чакан ишканалар	1 244	1 121	679	90	33	малые предприятия
орто ишканалар	237	226	107	2	9	средние предприятия
Саламаттыкты сактоо жана калкты социалдык жактан тейлөө	1 852	1 642	1 116	198	12	Здравоохранение и социальное обслуживание населения
чакан ишканалар	903	789	533	103	11	малые предприятия
орто ишканалар	949	853	583	95	1	средние предприятия
Искусство, көңүл ачуу жана эс алуу	752	650	274	33	69	Искусство, развлечения и отдых
чакан ишканалар	351	316	140	30	5	малые предприятия
орто ишканалар	401	334	134	3	64	средние предприятия
Банка тейлөө ишмердиги	607	594	247	9	4	Прочая обслуживающая деятельность
чакан ишканалар	390	379	152	9	2	малые предприятия
орто ишканалар	217	215	96	-	2	средние предприятия

2.11. Ишканалардын кызматкерлеринин экономикалык ишмердиктин түрлөрү боюнча тизмелик саны

(бир жылга орточо эсеп менен; адам)

Списочная численность работников предприятий по видам экономической деятельности

(в среднем за год; человек)

	2011	2012	2013	2014	2015	
Бардыгы	85 930	87 420	87 876	88 461	88 316	Всего
чакан ишканалар	45 940	49 994	50 956	51 962	52 166	малые предприятия
орто ишканалар	39 990	37 426	36 920	36 499	36 150	средние предприятия
Айыл-чарба, токой чарба жана балык уулоочулук	5 560	5 641	5 436	5 187	4 669	Сельское хозяйство, лесное хозяйство и рыболовство
чакан ишканалар	2 560	2 974	2 716	2 551	2 478	малые предприятия
орто ишканалар	3 000	2 667	2 720	2 636	2 191	средние предприятия
Өнөр жай - бардыгы	30 575	29 993	30 521	30 050	30 459	Промышленность - всего
чакан ишканалар	13 890	15 035	15 114	15 329	15 675	малые предприятия
орто ишканалар	16 684	14 958	15 407	14 721	14 784	средние предприятия
анын ичинде:						в том числе:
Пайдалуу кендерди казуу	3 028	3 179	3 587	3 666	3 997	Добыча полезных ископаемых
чакан ишканалар	1 061	1 215	1 509	1 631	1 910	малые предприятия
орто ишканалар	1 967	1 964	2 078	2 035	2 086	средние предприятия
Иштетүү өндүрүшү	24 354	23 711	23 714	23 458	23 480	Обрабатывающие производства
чакан ишканалар	11 126	11 818	11 747	11 931	12 158	малые предприятия
орто ишканалар	13 228	11 893	11 967	11 527	11 323	средние предприятия
Электр энергия, газ, буу жана кондицияланган аба менен камсыздоо (жабдуу)	1 107	807	833	508	687	Обеспечение (снабжение) электроэнергией, газом, паром и кондиционированным воздухом
чакан ишканалар	314	267	276	309	307	малые предприятия
орто ишканалар	793	540	557	199	380	средние предприятия
Суу менен жабдуу, тазалоо, калдыктарды иштетүү жана кайра пайдалануучу чийки затты алуу	2 086	2 296	2 386	2 418	2 295	Водоснабжение, очистка, обработка отходов и получение вторичного сырья
чакан ишканалар	1 390	1 735	1 581	1 458	1 300	малые предприятия
орто ишканалар	696	561	805	960	995	средние предприятия

*(уландысы)**(продолжение)*

	2011	2012	2013	2014	2015	
Курулуш	12 691	12 792	12 144	12 492	11 805	Строительство
чакан ишканалар	8 110	8 340	8 695	8 634	8 307	малые предприятия
орто ишканалар	4 581	4 452	3 449	3 858	3 498	средние предприятия
Дүң жана чекене соода; автомобилдерди жана мотоциклдарды ондоо	11 611	12 273	12 685	12 765	13 422	Оптовая и розничная торговля; ремонт автомобилей и мотоциклов
чакан ишканалар	7 477	8 321	8 544	8 324	8 981	малые предприятия
орто ишканалар	4 134	3 952	4 141	4 441	4 440	средние предприятия
Транспорт ишмердиги жана жүктөрдү сактоо	3 008	3 089	3 245	4 293	3 244	Транспортная деятельность и хранение грузов
чакан ишканалар	1 636	1 933	2 018	3 171	2 087	малые предприятия
орто ишканалар	1 372	1 156	1 227	1 122	1 156	средние предприятия
Мейманканалар менен ресторандар ишмердиги	1 210	1 540	1 664	1 705	1 843	Деятельность гостиниц и ресторанов
чакан ишканалар	780	841	884	823	883	малые предприятия
орто ишканалар	430	699	780	882	960	средние предприятия
Маалымат жана байланыш	3 386	2 787	2 465	2 245	2 405	Информация и связь
чакан ишканалар	1 735	1 300	1 407	1 287	1 409	малые предприятия
орто ишканалар	1 651	1 487	1 058	958	996	средние предприятия
Финансылык ортомчулук жана камсыздандыруу	257	251	240	262	528	Финансовое посредничество и страхование
чакан ишканалар	172	201	240	242	509	малые предприятия
орто ишканалар	85	50	-	20	19	средние предприятия
Кыймылсыз мүлк операциялары	5 013	5 256	4 981	5 035	5 231	Операции с недвижимым имуществом
чакан ишканалар	2 834	3 148	3 027	3 164	3 206	малые предприятия
орто ишканалар	2 179	2 108	1 954	1 871	2 025	средние предприятия

*(уландысы)**(продолжение)*

	2011	2012	2013	2014	2015	
Кесиптик, илимий жана техникалык ишмердик	6 481	6 944	7 074	7 051	7 096	Профессиональная, научная и техническая деятельность
чакан ишканалар	3 578	4 003	3 978	3 962	3 997	малые предприятия
орто ишканалар	2 903	2 942	3 096	3 089	3 100	средние предприятия
Административтик жана көмөкчү ишмердик	2 792	3 213	3 623	3 477	3 382	Административная и вспомогательная деятельность
чакан ишканалар	1 353	1 736	2 138	2 023	2 029	малые предприятия
орто ишканалар	1 439	1 477	1 486	1 454	1 353	средние предприятия
Билим берүү	865	1 065	1 183	1 313	1 347	Образование
чакан ишканалар	636	806	894	1 081	1 121	малые предприятия
орто ишканалар	229	259	289	232	226	средние предприятия
Саламаттыкты сактоо жана калкты социалдык жактан тейлөө	1 177	1 197	1 385	1 433	1 642	Здравоохранение и социальное обслуживание населения
чакан ишканалар	557	641	652	699	789	малые предприятия
орто ишканалар	620	556	733	734	853	средние предприятия
Искусство, көңүл ачуу жана эс алуу	772	782	650	561	650	Искусство, развлечения и отдых
чакан ишканалар	261	318	262	272	316	малые предприятия
орто ишканалар	511	464	388	289	334	средние предприятия
Банка тейлөө ишмердиги	532	597	580	592	594	Прочая обслуживающая деятельность
чакан ишканалар	361	398	388	400	379	малые предприятия
орто ишканалар	171	199	192	192	215	средние предприятия

2.12. Ишканалардын кызматкерлеринин экономикалык ишмердиктин түрлөрү боюнча тизмелик саны

(бир жылга орточо эсеп менен; жыйынтыкка карата пайыз менен)

Списочная численность работников предприятий по видам экономической деятельности

(в среднем за год; в процентах к итогу)

	2011	2012	2013	2014	2015	
Бардыгы	100	100	100	100	100	Всего
чакан ишканалар	53,5	57,2	58,0	58,7	59,1	малые предприятия
орто ишканалар	46,5	42,8	42,0	41,3	40,9	средние предприятия
Айыл-чарба, токой чарба жана балык уулоочулук	6,4	6,5	6,2	5,9	5,3	Сельское хозяйство, лесное хозяйство и рыболовство
чакан ишканалар	2,9	3,4	3,1	2,9	2,8	малые предприятия
орто ишканалар	3,4	3,1	3,1	3,0	2,5	средние предприятия
Өнөр жай - бардыгы	34,5	33,9	34,5	33,9	34,5	Промышленность - всего
чакан ишканалар	15,7	17,0	17,1	17,3	17,7	малые предприятия
орто ишканалар	18,8	16,9	17,4	16,6	16,7	средние предприятия
анын ичинде:						в том числе:
Пайдалуу кендерди казуу	3,4	3,6	4,0	4,1	4,5	Добыча полезных ископаемых
чакан ишканалар	1,2	1,4	1,7	1,8	2,2	малые предприятия
орто ишканалар	2,2	2,2	2,3	2,3	2,4	средние предприятия
Иштетүү өндүрүшү	27,5	26,8	26,8	26,5	26,6	Обрабатывающие производства
чакан ишканалар	12,6	13,3	13,3	13,5	13,8	малые предприятия
орто ишканалар	14,9	13,4	13,5	13,0	12,8	средние предприятия
Электр энергия, газ, буу жана кондицияланган аба менен камсыздоо (жабдуу)	1,2	0,9	0,9	0,6	0,8	Обеспечение (снабжение) электроэнергией, газом, паром и кондиционированным воздухом
чакан ишканалар	0,3	0,3	0,3	0,3	0,3	малые предприятия
орто ишканалар	0,9	0,6	0,6	0,2	0,4	средние предприятия
Суу менен жабдуу, тазалоо, калдыктарды иштетүү жана кайра пайдалануучу чийки затты алуу	2,4	2,6	2,7	2,7	2,6	Водоснабжение, очистка, обработка отходов и получение вторичного сырья
чакан ишканалар	1,6	2,0	1,8	1,6	1,5	малые предприятия
орто ишканалар	0,8	0,6	0,9	1,1	1,1	средние предприятия

*(уландысы)**(продолжение)*

	2011	2012	2013	2014	2015	
Курулуш	14,3	14,4	13,7	14,1	13,4	Строительство
чакан ишканалар	9,2	9,4	9,8	9,7	9,4	малые предприятия
орто ишканалар	5,1	5,0	3,9	4,4	4,0	средние предприятия
Дүң жана чекене соода; автомобилдерди жана мотоциклдарды ондоо	13,1	13,9	14,3	14,4	15,2	Оптовая и розничная торговля; ремонт автомобилей и мотоциклов
чакан ишканалар	8,4	9,4	9,6	9,4	10,2	малые предприятия
орто ишканалар	4,7	4,5	4,7	5,0	5,0	средние предприятия
Транспорт ишмердиги жана жүктөрдү сактоо	3,4	3,5	3,7	4,8	3,7	Транспортная деятельность и хранение грузов
чакан ишканалар	1,8	2,2	2,3	3,6	2,4	малые предприятия
орто ишканалар	1,6	1,3	1,4	1,3	1,3	средние предприятия
Мейманканалар менен ресторандар ишмердиги	1,4	1,7	1,9	1,9	2,1	Деятельность гостиниц и ресторанов
чакан ишканалар	0,9	0,9	1,0	0,9	1,0	малые предприятия
орто ишканалар	0,5	0,8	0,9	1,0	1,1	средние предприятия
Маалымат жана байланыш	3,8	3,1	2,8	2,5	2,7	Информация и связь
чакан ишканалар	1,9	1,5	1,6	1,5	1,6	малые предприятия
орто ишканалар	1,9	1,7	1,2	1,1	1,1	средние предприятия
Финансылык ортомчулук жана камсыздандыруу	0,3	0,3	0,3	0,3	0,6	Финансовое посредничество и страхование
чакан ишканалар	0,2	0,2	0,3	0,3	0,6	малые предприятия
орто ишканалар	0,1	0,1	-	-	0,0	средние предприятия
Кыймылсыз мүлк операциялары	5,7	5,9	5,6	5,7	5,9	Операции с недвижимым имуществом
чакан ишканалар	3,2	3,6	3,4	3,6	3,6	малые предприятия
орто ишканалар	2,5	2,4	2,2	2,1	2,3	средние предприятия

*(уландысы)**(продолжение)*

	2011	2012	2013	2014	2015	
Кесиптик, илимий жана техникалык ишмердик	7,3	7,8	8,0	8,0	8,0	Профессиональная, научная и техническая деятельность
чакан ишканалар	4,0	4,5	4,5	4,5	4,5	малые предприятия
орто ишканалар	3,3	3,3	3,5	3,5	3,5	средние предприятия
Административтик жана көмөкчү ишмердик	3,2	3,6	4,1	3,9	3,8	Административная и вспомогательная деятельность
чакан ишканалар	1,6	2,0	2,4	2,3	2,3	малые предприятия
орто ишканалар	1,6	1,7	1,7	1,6	1,5	средние предприятия
Билим берүү	1,0	1,2	1,3	1,5	1,5	Образование
чакан ишканалар	0,7	0,9	1,0	1,2	1,3	малые предприятия
орто ишканалар	0,3	0,3	0,3	0,3	0,3	средние предприятия
Саламаттыкты сактоо жана калкты социалдык жактан тейлөө	1,3	1,4	1,6	1,6	1,9	Здравоохранение и социальное обслуживание населения
чакан ишканалар	0,6	0,7	0,7	0,8	0,9	малые предприятия
орто ишканалар	0,7	0,6	0,8	0,8	1,0	средние предприятия
Искусство, көңүл ачуу жана эс алуу	0,9	0,9	0,7	0,6	0,7	Искусство, развлечения и отдых
чакан ишканалар	0,3	0,4	0,3	0,3	0,4	малые предприятия
орто ишканалар	0,6	0,5	0,4	0,3	0,4	средние предприятия
Банка тейлөө ишмердиги	0,6	0,7	0,7	0,7	0,7	Прочая обслуживающая деятельность
чакан ишканалар	0,4	0,4	0,4	0,5	0,4	малые предприятия
орто ишканалар	0,2	0,2	0,2	0,2	0,2	средние предприятия

2.13. Ишканалардын кызматкерлеринин орточо тизмелик санындагы аялдардын экономикалык ишмердиктин түрлөрү боюнча үлүшү

Доля женщин в среднесписочной численности работников предприятий по видам экономической деятельности

	2013		2014		2015		
	Аялдар, адам Женщины, человек	жалпы санга карата пайыз менен в процентах к общей численности	Аялдар, адам Женщины, человек	жалпы санга карата пайыз менен в процентах к общей численности	Аялдар, адам Женщины, человек	жалпы санга карата пайыз менен в процентах к общей численности	
Бардыгы	29 430	33,5	29 252	33,1	20 457	23,2	Всего
чакан ишканалар	17 380	34,1	17 378	33,4	13 451	25,8	малые предприятия
орто ишканалар	12 050	32,6	11 873	32,5	7 006	19,4	средние предприятия
Айыл-чарба, токой чарба жана балык уулоочулук	1 264	23,3	1 134	20,9	1 071	22,9	Сельское хозяйство, лесное хозяйство и рыболовство
чакан ишканалар	642	23,6	582	22,8	501	20,2	малые предприятия
орто ишканалар	623	22,9	553	21,0	570	26,0	средние предприятия
Өнөр жай - бардыгы	9 468	31,0	9 287	30,9	2 063	6,8	Промышленность - всего
чакан ишканалар	4 621	30,6	4 731	30,9	1 806	11,5	малые предприятия
орто ишканалар	4 847	31,5	4 556	30,9	257	1,7	средние предприятия
анын ичинде:							в том числе:
Пайдалуу кендерди казуу	364	10,1	375	10,2	2 751	3,3	Добыча полезных ископаемых
чакан ишканалар	219	14,5	232	14,2	132	6,9	малые предприятия
орто ишканалар	145	7,0	142	7,0	132	0,0	средние предприятия
Иштетүү өндүрүшү	8 205	34,6	8 072	34,4	1 620	6,9	Обрабатывающие производства
чакан ишканалар	3 833	32,6	3 986	33,4	1 363	11,2	малые предприятия
орто ишканалар	4 371	36,5	4 086	35,4	257	2,3	средние предприятия
Электр энергия, газ, буу жана кондицияланган аба менен камсыздоо (жабдуу)	163	19,6	108	21,3	686,8	2,6	Обеспечение (снабжение) электроэнергией, газом, паром и кондиционированным воздухом
чакан ишканалар	72	26,1	68	22,1	307	5,9	малые предприятия
орто ишканалар	91	16,2	40	20,1	380	0,0	средние предприятия

(уландысы)

(продолжение)

	2013		2014		2015		
	Аялдар, адам Женщины, человек	жалпы санга карата пайыз менен в процентах к общей численности	Аялдар, адам Женщины, человек	жалпы санга карата пайыз менен в процентах к общей численности	Аялдар, адам Женщины, человек	жалпы санга карата пайыз менен в процентах к общей численности	
Суу менен жабдуу, тазалоо, калдыктарды иштетүү жана кайра пайдалануучу чийки затты алуу	736	30,8	732	30,3	2 295	31,9	Водоснабжение, очистка, обработка отходов и получение вторичного сырья
чакан ишканалар	496	31,4	445	30,5	1 300	34,2	малые предприятия
орто ишканалар	240	29,9	288	30,0	995	28,9	средние предприятия
Курулуш	2 174	17,9	2 093	16,8	11 805	7,1	Строительство
чакан ишканалар	1 709	19,7	1 587	18,4	8 307	9,8	малые предприятия
орто ишканалар	465	13,5	505	13,1	3 498	0,6	средние предприятия
Дүң жана чекене соода; автомобилдерди жана мотоциклдарды ондоо	5 719	45,1	5 704	44,7	13 422	41,6	Оптовая и розничная торговля; ремонт автомобилей и мотоциклов
чакан ишканалар	3 756	44,0	3 618	43,5	8 981	39,5	малые предприятия
орто ишканалар	1 963	47,4	2 086	47,0	4 440	45,8	средние предприятия
Транспорт ишмердиги жана жүктөрдү сактоо	1 003	30,9	1 048	24,4	3 244	50,2	Транспортная деятельность и хранение грузов
чакан ишканалар	678	33,6	708	22,3	2 087	53,0	малые предприятия
орто ишканалар	325	26,5	340	30,3	1 156	47,7	средние предприятия
Мейманканалар менен ресторандар ишмердиги	841	50,5	934	54,8	1 843	50,2	Деятельность гостиниц и ресторанов
чакан ишканалар	443	50,1	458	55,6	883	53,0	малые предприятия
орто ишканалар	399	51,1	477	54,1	960	47,7	средние предприятия
Маалымат жана байланыш	952	38,6	989	44,1	2 405	40,9	Информация и связь
чакан ишканалар	518	36,8	532	41,3	1 409	38,3	малые предприятия
орто ишканалар	434	41,0	458	47,8	996	44,7	средние предприятия
Финансылык ортомчулук жана камсыздандыруу	123	51,3	123	46,9	528	34,1	Финансовое посредничество и страхование
чакан ишканалар	123	51,3	110	45,4	509	32,8	малые предприятия
орто ишканалар	-	-	13	66,5	19	68,4	средние предприятия

(уландысы)

(продолжение)

	2013		2014		2015		
	Аялдар, адам Женщины, человек	жалпы санга карата пайыз менен в процентах к общей численности	Аялдар, адам Женщины, человек	жалпы санга карата пайыз менен в процентах к общей численности	Аялдар, адам Женщины, человек	жалпы санга карата пайыз менен в процентах к общей численности	
Кыймылсыз мүлк операциялары	2 049	41,1	2 011	39,9	5 231	37,7	Операции с недвижимым имуществом
чакан ишканалар	1 292	42,7	1 315	41,5	3 206	38,9	малые предприятия
орто ишканалар	757	38,7	696	37,2	2 025	35,9	средние предприятия
Кесиптик, илимий жана техникалык ишмердик	2 711	38,3	2 752	39,0	7 096	33,9	Профессиональная, научная и техническая деятельность
чакан ишканалар	1 652	41,5	1 670	42,1	3 997	36,9	малые предприятия
орто ишканалар	1 059	34,2	1 082	35,0	3 100	30,0	средние предприятия
Административтик жана көмөкчү ишмердик		27,9	1 051	30,2	3 382	29,3	Административная и вспомогательная деятельность
чакан ишканалар	712	33,3	722	35,7	2 029	34,3	малые предприятия
орто ишканалар	299	20,1	329	22,6	1 353	21,7	средние предприятия
Билим берүү	685	57,9	694	52,9	1 347	58,3	Образование
чакан ишканалар	522	58,4	604	55,9	1 121	60,6	малые предприятия
орто ишканалар	163	56,4	90	38,8	226	47,2	средние предприятия
Саламаттыкты сактоо жана калкты социалдык жактан тейлөө	885	63,9	938	65,5	1 642	68,0	Здравоохранение и социальное обслуживание населения
чакан ишканалар	446	68,4	456	65,2	789	67,6	малые предприятия
орто ишканалар	439	59,9	483	65,8	853	68,3	средние предприятия
Искусство, көңүл ачуу жана эс алуу	299	46,0	252	44,9	650	42,1	Искусство, развлечения и отдых
чакан ишканалар	106	40,6	128	47,0	316	44,2	малые предприятия
орто ишканалар	192	49,5	124	43,0	334	40,1	средние предприятия
Банка тейлөө ишмердиги	246	42,4	241	40,7	594	41,6	Прочая обслуживающая деятельность
чакан ишканалар	162	41,8	160	40,0	379	40,0	малые предприятия
орто ишканалар	84	43,9	81	42,2	215	44,6	средние предприятия

2.14. Менчик формасындагы ишканалардын кызматкерлеринин экономикалык ишмердиктин түрлөрү боюнча тизмелик саны

(бир жылга орточо эсеп менен; адам)

Списочная численность работников предприятий с частной формой собственности по видам экономической деятельности

(в среднем за год; человек)

	2011	2012	2013	2014	2015	
Бардыгы	78 370	80 862	81 727	82 231	81 737	Всего
чакан ишканалар	43 549	47 647	48 758	49 951	50 268	малые предприятия
орто ишканалар	34 821	33 215	32 969	32 280	31 469	средние предприятия
Айыл-чарба, токой чарба жана балык уулоочулук	4 707	4 860	4 811	4 804	4 295	Сельское хозяйство, лесное хозяйство и рыболовство
чакан ишканалар	2 086	2 449	2 248	2 168	2 104	малые предприятия
орто ишканалар	2 621	2 411	2 563	2 636	2 191	средние предприятия
Өнөр жай - бардыгы	28 308	28 198	28 759	27 931	27 898	Промышленность - всего
чакан ишканалар	13 358	14 480	14 556	14 744	15 180	малые предприятия
орто ишканалар	14 949	13 718	14 203	13 187	12 717	средние предприятия
анын ичинде:						в том числе:
Пайдалуу кендерди казуу	2 908	3 146	3 561	3 631	3 948	Добыча полезных ископаемых
чакан ишканалар	1 056	1 182	1 483	1 596	1 861	малые предприятия
орто ишканалар	1 852	1 964	2 078	2 035	2 086	средние предприятия
Иштетүү өндүрүшү	23 347	22 947	23 007	22 640	22 390	Обрабатывающие производства
чакан ишканалар	10 877	11 582	11 530	11 739	11 962	малые предприятия
орто ишканалар	12 470	11 365	11 477	10 901	10 428	средние предприятия
Электр энергия, газ, буу жана кондицияланган аба менен камсыздоо (жабдуу)	554	408	401	171	167	Обеспечение (снабжение) электроэнергией, газом, паром и кондиционированным воздухом
чакан ишканалар	214	186	173	171	167	малые предприятия
орто ишканалар	340	222	228	-	0	средние предприятия
Суу менен жабдуу, тазалоо, калдыктарды иштетүү жана кайра пайдалануучу чийки затты алуу	1 499	1 697	1 789	1 489	1 393	Водоснабжение, очистка, обработка отходов и получение вторичного сырья
чакан ишканалар	1 212	1 530	1 369	1 238	1 190	малые предприятия
орто ишканалар	287	167	420	251	203	средние предприятия

*(уландысы)**(продолжение)*

	2011	2012	2013	2014	2015	
Курулуш	11 856	12 329	11 711	12 125	11 395	Строительство
чакан ишканалар	7 889	8 149	8 486	8 490	8 160	малые предприятия
орто ишканалар	3 967	4 180	3 225	3 635	3 234	средние предприятия
Дүң жана чекене соода; автомобилдерди жана мотоциклдарды ондоо	11 516	12 157	12 590	12 668	13 320	Оптовая и розничная торговля; ремонт автомобилей и мотоциклов
чакан ишканалар	7 448	8 266	8 502	8 281	8 941	малые предприятия
орто ишканалар	4 068	3 891	4 088	4 387	4 378	средние предприятия
Транспорт ишмердиги жана жүктөрдү сактоо	2 755	2 895	3 022	4 032	2 973	Транспортная деятельность и хранение грузов
чакан ишканалар	1 612	1 876	1 977	3 130	2 050	малые предприятия
орто ишканалар	1 143	1 019	1 045	902	923	средние предприятия
Мейманканалар менен ресторандар ишмердиги	1 126	1 423	1 570	1 615	1 773	Деятельность гостиниц и ресторанов
чакан ишканалар	746	813	860	788	838	малые предприятия
орто ишканалар	380	610	710	827	935	средние предприятия
Маалымат жана байланыш	3 098	2 558	2 269	2 061	2 213	Информация и связь
чакан ишканалар	1 447	1 207	1 321	1 209	1 322	малые предприятия
орто ишканалар	1 651	1 351	948	852	891	средние предприятия
Финансылык ортомчулук жана камсыздандыруу	228	222	217	225	508	Финансовое посредничество и страхование
чакан ишканалар	161	188	217	225	508	малые предприятия
орто ишканалар	67	34	-	-	-	средние предприятия
Кыймылсыз мүлк операциялары	4 596	4 969	4 710	4 932	5 165	Операции с недвижимым имуществом
чакан ишканалар	2 769	3 091	2 970	3 111	3 159	малые предприятия
орто ишканалар	1 827	1 878	1 740	1 821	2 006	средние предприятия

*(уландысы)**(продолжение)*

	2011	2012	2013	2014	2015	
Кесиптик, илимий жана техникалык ишмердик	4 278	4 673	4 870	4 653	4 744	Профессиональная, научная и техническая деятельность
чакан ишканалар	2 911	3 300	3 353	3 372	3 408	малые предприятия
орто ишканалар	1 367	1 373	1 517	1 281	1 336	средние предприятия
Административтик жана көмөкчү ишмердик	2 693	3 064	3 549	3 422	3 337	Административная и вспомогательная деятельность
чакан ишканалар	1 334	1 717	2 098	2 000	2 016	малые предприятия
орто ишканалар	1 359	1 347	1 452	1 422	1 321	средние предприятия
Билим берүү	855	1 049	1 166	1 296	1 340	Образование
чакан ишканалар	626	790	877	1 064	1 114	малые предприятия
орто ишканалар	229	259	289	232	226	средние предприятия
Саламаттыкты сактоо жана калкты социалдык жактан тейлөө	1 117	1 168	1 326	1 381	1 595	Здравоохранение и социальное обслуживание населения
чакан ишканалар	546	628	652	699	789	малые предприятия
орто ишканалар	571	540	674	682	806	средние предприятия
Искусство, көңүл ачуу жана эс алуу	705	717	579	494	589	Искусство, развлечения и отдых
чакан ишканалар	255	312	255	270	300	малые предприятия
орто ишканалар	450	405	324	224	289	средние предприятия
Башка тейлөө ишмердиги	532	580	579	592	593	Прочая обслуживающая деятельность
чакан ишканалар	361	381	387	400	378	малые предприятия
орто ишканалар	171	199	192	192	215	средние предприятия

2.15. Менчик формасындагы ишканалардын кызматкерлеринин экономикалык ишмердиктин түрлөрү боюнча тизмелик саны

(бир жылга орточо эсеп менен; жыыйнтыкка карата пайыз менен)

Списочная численность работников предприятий с частной формой собственности по видам экономической деятельности

(в среднем за год; в процент ах к ит огу)

	2011	2012	2013	2014	2015	
Бардыгы	100	100	100	100	100	Всего
чакан ишканалар	55,6	58,9	59,7	60,7	61,5	малые предприятия
орто ишканалар	44,4	41,1	40,3	39,3	38,5	средние предприятия
Айыл-чарба, токой чарба жана балык уулоочулук	5,7	6,0	5,9	5,9	5,3	Сельское хозяйство, лесное хозяйство и рыболовство
чакан ишканалар	2,5	3,0	2,8	2,7	2,6	малые предприятия
орто ишканалар	3,2	3,0	3,1	3,2	2,7	средние предприятия
Өнөр жай - бардыгы	34,5	34,9	35,2	34,2	34,1	Промышленность - всего
чакан ишканалар	16,3	17,9	17,8	18,1	18,6	малые предприятия
орто ишканалар	18,2	17,0	17,4	16,1	15,5	средние предприятия
анын ичинде:						в том числе:
Пайдалуу кендерди казуу	3,5	3,9	4,4	4,5	4,8	Добыча полезных ископаемых
чакан ишканалар	1,3	1,5	1,8	2,0	2,3	малые предприятия
орто ишканалар	2,3	2,4	2,5	2,5	2,5	средние предприятия
Иштетүү өндүрүшү	28,4	28,4	28,2	27,7	27,4	Обрабатывающие производства
чакан ишканалар	13,2	14,3	14,1	14,4	14,6	малые предприятия
орто ишканалар	15,2	14,1	14,1	13,3	12,8	средние предприятия
Электр энергия, газ, буу жана кондицияланган аба менен камсыздоо (жабдуу)	0,7	0,5	0,5	0,2	0,2	Обеспечение (снабжение) электроэнергией, газом, паром и кондиционированным воздухом
чакан ишканалар	0,3	0,2	0,2	0,2	0,2	малые предприятия
орто ишканалар	0,4	0,3	0,3	-	-	средние предприятия
Суу менен жабдуу, тазалоо, калдыктарды иштетүү жана кайра пайдалануучу чийки затты алуу	1,8	2,1	2,2	1,8	1,7	Водоснабжение, очистка, обработка отходов и получение вторичного сырья
чакан ишканалар	1,5	1,9	1,7	1,5	1,5	малые предприятия
орто ишканалар	0,3	0,2	0,5	0,3	0,2	средние предприятия

*(уландысы)**(продолжение)*

	2011	2012	2013	2014	2015	
Курулуш	14,4	15,2	14,3	14,8	13,9	Строительство
чакан ишканалар	9,6	10,1	10,4	10,4	9,9	малые предприятия
орто ишканалар	4,8	5,2	3,9	4,4	4,0	средние предприятия
Дүң жана чекене соода; автомобилдерди жана мотоциклдарды ондоо	14,0	15,0	15,4	15,5	16,3	Оптовая и розничная торговля; ремонт автомобилей и мотоциклов
чакан ишканалар	9,0	10,2	10,4	10,1	10,9	малые предприятия
орто ишканалар	5,0	4,8	5,0	5,4	5,4	средние предприятия
Транспорт ишмердиги жана жүктөрдү сактоо	3,4	3,6	3,7	4,9	3,6	Транспортная деятельность и хранение грузов
чакан ишканалар	2,0	2,3	2,4	3,8	2,5	малые предприятия
орто ишканалар	1,4	1,3	1,3	1,1	1,1	средние предприятия
Мейманканалар менен ресторандар ишмердиги	1,4	1,8	1,9	2,0	2,2	Деятельность гостиниц и ресторанов
чакан ишканалар	0,9	1,0	1,1	1,0	1,1	малые предприятия
орто ишканалар	0,5	0,8	0,9	1,0	1,1	средние предприятия
Маалымат жана байланыш	3,8	3,2	2,8	2,5	2,7	Информация и связь
чакан ишканалар	1,8	1,5	1,6	1,5	1,6	малые предприятия
орто ишканалар	2,0	1,7	1,2	1,0	1,1	средние предприятия
Финансылык ортомчулук жана камсыздандыруу	0,3	0,3	0,3	0,3	0,6	Финансовое посредничество и страхование
чакан ишканалар	0,2	0,2	0,3	0,3	0,6	малые предприятия
орто ишканалар	0,1	0,0	-	-	-	средние предприятия
Кыймылсыз мүлк операциялары	5,6	6,1	5,8	6,0	6,3	Операции с недвижимым имуществом
чакан ишканалар	3,4	3,8	3,6	3,8	3,9	малые предприятия
орто ишканалар	2,2	2,3	2,1	2,2	2,4	средние предприятия

*(уландысы)**(продолжение)*

	2011	2012	2013	2014	2015	
Кесиптик, илимий жана техникалык ишмердик	5,2	5,8	6,0	5,7	5,8	Профессиональная, научная и техническая деятельность
чакан ишканалар	3,5	4,1	4,1	4,1	4,2	малые предприятия
орто ишканалар	1,7	1,7	1,9	1,6	1,6	средние предприятия
Административтик жана көмөкчү ишмердик	3,3	3,8	4,3	4,2	4,1	Административная и вспомогательная деятельность
чакан ишканалар	1,6	2,1	2,6	2,4	2,5	малые предприятия
орто ишканалар	1,7	1,7	1,8	1,8	1,6	средние предприятия
Билим берүү	1,0	1,3	1,4	1,6	1,6	Образование
чакан ишканалар	0,8	1,0	1,1	1,3	1,3	малые предприятия
орто ишканалар	0,2	0,3	0,4	0,3	0,3	средние предприятия
Саламаттыкты сактоо жана калкты социалдык жактан тейлөө	1,4	1,4	1,6	1,7	2,0	Здравоохранение и социальное обслуживание населения
чакан ишканалар	0,7	0,8	0,8	0,9	1,0	малые предприятия
орто ишканалар	0,7	0,7	0,8	0,8	1,0	средние предприятия
Искусство, көңүл ачуу жана эс алуу	0,9	0,9	0,7	0,6	0,7	Искусство, развлечения и отдых
чакан ишканалар	0,4	0,4	0,3	0,3	0,4	малые предприятия
орто ишканалар	0,5	0,5	0,4	0,3	0,3	средние предприятия
Башка тейлөө ишмердиги	0,6	0,7	0,7	0,7	0,7	Прочая обслуживающая деятельность
чакан ишканалар	0,4	0,5	0,5	0,5	0,5	малые предприятия
орто ишканалар	0,2	0,2	0,2	0,2	0,2	средние предприятия

2.16. Ишканалардагы тышкы айкалыштыруучулардын экономикалык ишмердиктин түрлөрү боюнча саны

(бир жылга орточо эсеп менен; адам)

Численность внешних совместителей на предприятиях по видам экономической деятельности

(в среднем за год; человек)

	2011	2012	2013	2014	2015	
Бардыгы	2 231	2 336	2 533	2 808	2 907	Всего
чакан ишканалар	1 499	1 758	1 745	1 925	2 057	малые предприятия
орто ишканалар	732	578	788	883	850	средние предприятия
Айыл-чарба, токой чарба жана балык уулоочулук	16	38	22	34	11	Сельское хозяйство, лесное хозяйство и рыболовство
чакан ишканалар	13	13	18	30	8	малые предприятия
орто ишканалар	3	25	4	4	3	средние предприятия
Өнөр жай - бардыгы	329	143	485	434	464	Промышленность - всего
чакан ишканалар	193	134	229	319	330	малые предприятия
орто ишканалар	136	9	111	115	134	средние предприятия
анын ичинде:						в том числе:
Пайдалуу кендерди казуу	24	9	23	19	40	Добыча полезных ископаемых
чакан ишканалар	12	9	20	17	40	малые предприятия
орто ишканалар	12	-	3	2	-	средние предприятия
Иштетүү өндүрүшү	279	122	419	374	371	Обрабатывающие производства
чакан ишканалар	155	113	176	261	238	малые предприятия
орто ишканалар	124	9	111	113	133	средние предприятия
Электр энергия, газ, буу жана кондицияланган аба менен камсыздоо (жабдуу)	11	2	25	19	25	Обеспечение (снабжение) электроэнергией, газом, паром и кондиционированным воздухом
чакан ишканалар	11	2	15	19	25	малые предприятия
орто ишканалар	-	-	10	-	-	средние предприятия
Суу менен жабдуу, тазалоо, калдыктарды иштетүү жана кайра пайдалануучу чийки затты алуу	15	10	18	22	28	Водоснабжение, очистка, обработка отходов и получение вторичного сырья
чакан ишканалар	15	10	18	22	27	малые предприятия
орто ишканалар	-	-	-	-	1	средние предприятия

*(уландысы)**(продолжение)*

	2011	2012	2013	2014	2015	
Курулуш	210	228	207	160	206	Строительство
чакан ишканалар	158	219	180	130	176	малые предприятия
орто ишканалар	52	9	27	30	30	средние предприятия
Дүң жана чекене соода; автомобилдерди жана мотоциклдарды ондоо	474	502	537	626	590	Оптовая и розничная торговля; ремонт автомобилей и мотоциклов
чакан ишканалар	327	370	383	347	313	малые предприятия
орто ишканалар	147	132	154	279	277	средние предприятия
Транспорт ишмердиги жана жүктөрдү сактоо	92	102	110	104	91	Транспортная деятельность и хранение грузов
чакан ишканалар	51	60	45	57	71	малые предприятия
орто ишканалар	41	42	65	47	20	средние предприятия
Мейманканалар менен ресторандар ишмердиги	20	23	34	25	24	Деятельность гостиниц и ресторанов
чакан ишканалар	17	19	22	17	21	малые предприятия
орто ишканалар	3	4	12	8	4	средние предприятия
Маалымат жана байланыш	139	150	210	223	213	Информация и связь
чакан ишканалар	90	95	94	114	127	малые предприятия
орто ишканалар	49	55	116	109	86	средние предприятия
Финансылык ортомчулук жана камсыздандыруу	11	11	10	13	17	Финансовое посредничество и страхование
чакан ишканалар	11	11	10	13	17	малые предприятия
орто ишканалар	-	-	-	-	-	средние предприятия
Кыймылсыз мүлк операциялары	230	277	277	354	345	Операции с недвижимым имуществом
чакан ишканалар	133	220	219	266	263	малые предприятия
орто ишканалар	97	57	58	89	82	средние предприятия

*(уландысы)**(продолжение)*

	2011	2012	2013	2014	2015	
Кесиптик, илимий жана техникалык ишмердик	440	533	439	464	426	Профессиональная, научная и техническая деятельность
чакан ишканалар	335	400	319	363	346	малые предприятия
орто ишканалар	105	133	121	101	80	средние предприятия
Административтик жана көмөкчү ишмердик	63	88	61	70	189	Административная и вспомогательная деятельность
чакан ишканалар	26	57	39	57	155	малые предприятия
орто ишканалар	37	31	22	12	35	средние предприятия
Билим берүү	71	96	109	106	92	Образование
чакан ишканалар	68	90	106	106	90	малые предприятия
орто ишканалар	3	6	3	-	2	средние предприятия
Саламаттыкты сактоо жана калкты социалдык жактан тейлөө	107	106	145	162	198	Здравоохранение и социальное обслуживание населения
чакан ишканалар	56	38	55	75	103	малые предприятия
орто ишканалар	51	68	90	86	95	средние предприятия
Искусство, көңүл ачуу жана эс алуу	15	30	25	25	33	Искусство, развлечения и отдых
чакан ишканалар	7	23	19	22	30	малые предприятия
орто ишканалар	8	7	6	4	3	средние предприятия
Башка тейлөө ишмердиги	14	9	7	9	9	Прочая обслуживающая деятельность
чакан ишканалар	14	9	7	9	9	малые предприятия
орто ишканалар	-	-	-	-	-	средние предприятия

2.17. Ишканаларда жарандык-укуктук мүнөздөгү келишимдер боюнча иштегендердин экономикалык ишмердиктин түрлөрү боюнча саны

(бир жылга орточо эсеп менен; адам)

Численность работавших по договорам гражданско-правового характера на предприятиях по видам экономической деятельности

(в среднем за год; человек)

	2011	2012	2013	2014	2015	
Бардыгы	1 893	1 671	2 861	1 954	2 288	Всего
чакан ишканалар	1 381	1 282	2 120	1 426	1 531	малые предприятия
орто ишканалар	512	389	741	528	757	средние предприятия
Айыл-чарба, токой чарба жана балык уулоочулук	35	88	39	32	47	Сельское хозяйство, лесное хозяйство и рыболовство
чакан ишканалар	35	88	38	32	47	малые предприятия
орто ишканалар	-	-	1	-	-	средние предприятия
Өнөр жай - бардыгы	567	204	967	512	646	Промышленность - всего
чакан ишканалар	337	196	409	271	346	малые предприятия
орто ишканалар	230	8	311	241	300	средние предприятия
анын ичинде:						в том числе:
Пайдалуу кендерди казуу	11	3	168	104	65	Добыча полезных ископаемых
чакан ишканалар	4	3	72	8	42	малые предприятия
орто ишканалар	7	-	23	96	23	средние предприятия
Иштетүү өндүрүшү	401	155	390	335	316	Обрабатывающие производства
чакан ишканалар	300	147	274	199	217	малые предприятия
орто ишканалар	101	8	116	136	99	средние предприятия
Электр энергия, газ, буу жана кондицияланган аба менен камсыздоо (жабдуу)	121	-	354	14	170	Обеспечение (снабжение) электроэнергией, газом, паром и кондиционированным воздухом
чакан ишканалар	-	-	16	14	4	малые предприятия
орто ишканалар	121	-	164	-	166	средние предприятия
Суу менен жабдуу, тазалоо, калдыктарды иштетүү жана кайра пайдалануучу чийки затты алуу	34	46	55	59	95	Водоснабжение, очистка, обработка отходов и получение вторичного сырья
чакан ишканалар	33	46	47	50	82	малые предприятия
орто ишканалар	1	-	8	9	13	средние предприятия

*(уландысы)**(продолжение)*

	2011	2012	2013	2014	2015	
Курулуш	500	438	730	436	547	Строительство
чакан ишканалар	473	356	505	362	474	малые предприятия
орто ишканалар	27	82	225	74	74	средние предприятия
Дүң жана чекене соода; автомобилдерди жана мотоциклдарды ондоо	190	152	389	141	212	Оптовая и розничная торговля; ремонт автомобилей и мотоциклов
чакан ишканалар	88	107	376	121	117	малые предприятия
орто ишканалар	102	45	13	20	95	средние предприятия
Транспорт ишмердиги жана жүктөрдү сактоо	93	33	72	142	172	Транспортная деятельность и хранение грузов
чакан ишканалар	69	25	41	118	141	малые предприятия
орто ишканалар	24	8	31	24	31	средние предприятия
Мейманканалар менен ресторандар ишмердиги	27	14	43	6	9	Деятельность гостиниц и ресторанов
чакан ишканалар	27	7	39	5	9	малые предприятия
орто ишканалар	-	7	4	1	-	средние предприятия
Маалымат жана байланыш	60	154	69	47	71	Информация и связь
чакан ишканалар	43	31	28	33	46	малые предприятия
орто ишканалар	17	123	41	14	25	средние предприятия
Финансылык ортомчулук жана камсыздандыруу	-	4	-	2	4	Финансовое посредничество и страхование
чакан ишканалар	-	4	-	2	3	малые предприятия
орто ишканалар	-	-	-	-	1	средние предприятия
Кыймылсыз мүлк операциялары	83	93	89	121	101	Операции с недвижимым имуществом
чакан ишканалар	42	76	74	80	62	малые предприятия
орто ишканалар	41	17	15	41	39	средние предприятия

*(уландысы)**(продолжение)*

	2011	2012	2013	2014	2015	
Кесиптик, илимий жана техникалык ишмердик	179	244	211	235	227	Профессиональная, научная и техническая деятельность
чакан ишканалар	120	171	144	140	111	малые предприятия
орто ишканалар	59	73	67	95	116	средние предприятия
Административтик жана көмөкчү ишмердик	54	65	360	171	124	Административная и вспомогательная деятельность
чакан ишканалар	54	63	359	170	124	малые предприятия
орто ишканалар	-	2	1	1	-	средние предприятия
Билим берүү	41	63	75	70	42	Образование
чакан ишканалар	31	53	66	60	33	малые предприятия
орто ишканалар	10	10	9	10	9	средние предприятия
Саламаттыкты сактоо жана калкты социалдык жактан тейлөө	20	19	39	32	12	Здравоохранение и социальное обслуживание населения
чакан ишканалар	20	15	16	25	11	малые предприятия
орто ишканалар	-	4	23	7	1	средние предприятия
Искусство, көңүл ачуу жана эс алуу	40	94	25	5	69	Искусство, развлечения и отдых
чакан ишканалар	40	84	25	5	5	малые предприятия
орто ишканалар	-	10	-	-	64	средние предприятия
Башка тейлөө ишмердиги	2	6	-	2	4	Прочая обслуживающая деятельность
чакан ишканалар	2	6	-	2	2	малые предприятия
орто ишканалар	-	-	-	-	2	средние предприятия

2.18. Бир ишканада иштегендердин экономикалык ишмердиктин түрлөрү боюнча орточо саны

(адам)

Средняя численность работавших на одном предприятии по видам экономической деятельности

(человек)

	2011	2012	2013	2014	2015	
Бардыгы	7	7	7	7	6	Всего
чакан ишканалар	4	4	4	4	4	малые предприятия
орто ишканалар	48	47	46	46	45	средние предприятия
Айыл-чарба, токой чарба жана балык уулоочулук	13	11	12	11	10	Сельское хозяйство, лесное хозяйство и рыболовство
чакан ишканалар	7	6	6	6	6	малые предприятия
орто ишканалар	107	99	101	105	104	средние предприятия
Өнөр жай - бардыгы	15	15	14	14	13	Промышленность - всего
чакан ишканалар	7	8	8	8	8	малые предприятия
орто ишканалар	93	98	101	103	103	средние предприятия
анын ичинде:						в том числе:
Пайдалуу кендерди казуу	17	19	19	14	12	Добыча полезных ископаемых
чакан ишканалар	7	8	9	7	6	малые предприятия
орто ишканалар	109	123	130	127	116	средние предприятия
Иштетүү өндүрүшү	15	15	15	15	14	Обрабатывающие производства
чакан ишканалар	8	8	8	8	8	малые предприятия
орто ишканалар	94	94	97	99	105	средние предприятия
Электр энергия, газ, буу жана кондицияланган аба менен камсыздоо (жабдуу)	26	20	22	15	20	Обеспечение (снабжение) электроэнергией, газом, паром и кондиционированным воздухом
чакан ишканалар	9	8	8	10	10	малые предприятия
орто ишканалар	113	108	111	100	127	средние предприятия
Суу менен жабдуу, тазалоо, калдыктарды иштетүү жана кайра пайдалануучу чийки затты алуу	8	9	9	10	11	Водоснабжение, очистка, обработка отходов и получение вторичного сырья
чакан ишканалар	5	7	6	6	7	малые предприятия
орто ишканалар	46	94	101	107	90	средние предприятия

*(уландысы)**(продолжение)*

	2011	2012	2013	2014	2015	
Курулуш	10	10	9	9	8	Строительство
чакан ишканалар	6	7	7	6	6	малые предприятия
орто ишканалар	82	82	78	79	73	средние предприятия
Дүң жана чекене соода; автомобилдерди жана мотоциклдарды ондоо	3	4	4	4	4	Оптовая и розничная торговля; ремонт автомобилей и мотоциклов
чакан ишканалар	2	3	3	3	3	малые предприятия
орто ишканалар	27	27	26	26	26	средние предприятия
Транспорт ишмердиги жана жүктөрдү сактоо	5	5	4	3	4	Транспортная деятельность и хранение грузов
чакан ишканалар	3	3	3	2	3	малые предприятия
орто ишканалар	27	26	25	27	26	средние предприятия
Мейманканалар менен ресторандар ишмердиги	6	7	7	8	7	Деятельность гостиниц и ресторанов
чакан ишканалар	4	4	4	4	4	малые предприятия
орто ишканалар	24	25	24	25	26	средние предприятия
Маалымат жана байланыш	6	6	5	5	4	Информация и связь
чакан ишканалар	4	3	3	3	3	малые предприятия
орто ишканалар	31	27	28	27	28	средние предприятия
Финансылык ортомчулук жана камсыздандыруу	3	3	3	2	2	Финансовое посредничество и страхование
чакан ишканалар	2	2	3	2	2	малые предприятия
орто ишканалар	28	25	-	1	19	средние предприятия
Кыймылсыз мүлк операциялары	5	5	5	5	5	Операции с недвижимым имуществом
чакан ишканалар	3	3	3	3	3	малые предприятия
орто ишканалар	27	27	27	28	27	средние предприятия

*(уландысы)**(продолжение)*

	2011	2012	2013	2014	2015	
Кесиптик, илимий жана техникалык ишмердик	5	5	5	5	4	Профессиональная, научная и техническая деятельность
чакан ишканалар	3	3	3	3	3	малые предприятия
орто ишканалар	26	27	28	28	28	средние предприятия
Административтик жана көмөкчү ишмердик	5	6	6	5	4	Административная и вспомогательная деятельность
чакан ишканалар	3	3	4	3	3	малые предприятия
орто ишканалар	27	29	28	26	27	средние предприятия
Билим берүү	4	4	4	4	4	Образование
чакан ишканалар	3	3	3	3	3	малые предприятия
орто ишканалар	23	24	24	23	23	средние предприятия
Саламаттыкты сактоо жана калкты социалдык жактан тейлөө	7	7	8	8	4	Здравоохранение и социальное обслуживание населения
чакан ишканалар	4	5	4	4	5	малые предприятия
орто ишканалар	26	26	26	26	-	средние предприятия
Искусство, көңүл ачуу жана эс алуу	6	7	5	5	2	Искусство, развлечения и отдых
чакан ишканалар	2	3	2	3	3	малые предприятия
орто ишканалар	37	33	30	32	-	средние предприятия
Башка тейлөө ишмердиги	5	6	5	5	3	Прочая обслуживающая деятельность
чакан ишканалар	4	4	4	3	2	малые предприятия
орто ишканалар	24	25	24	24	-	средние предприятия

2.19. Өнөр жай ишканаларынын кызматкерлеринин экономикалык ишмердиктин түрлөрү боюнча тизмелик саны

(бир жылга орточо эсеп менен; адам)

Списочная численность работников предприятий промышленности по видам экономической деятельности

(в среднем за год; человек)

	2011	2012	2013	2014	2015	
Өнөр жай- бардыгы	30 575	29 993	30 520	30 309	30 459	Промышленность - всего
анын ичинде:						в том числе:
Пайдалуу кендерди казуу	3 028	3 179	3 587	3 671	3 997	Добыча полезных ископаемых
Таш көмүр жана күрөң көмүр (лигнит) казуу	2 005	1 948	2 239	2 337	2 687	Добыча каменного угля и бурого угля (лигнита)
Иштетилбеген мунайзат жана жаратылыш газын өндүрүү	82	89	124	152	231	Добыча сырой нефти и природного газа
Металл рудасын казуу	393	329	391	1 036	296	Добыча металлических руд
Башка пайдалуу кендерди казуу	548	813	833	860	783	Добыча прочих полезных ископаемых
Иштетүү өндүрүшү	24 354	23 711	23 714	23 712	23 480	Обрабатывающие производства
Тамак-аш азыктарын (суусундуктарды кошкондо) жана тамеки өндүрүү	6 894	7 058	6 980	7 196	7 524	Производство пищевых продуктов (включая напитки), и табачных изделий
Текстиль өндүрүшү; кийим жана бут кийимдерди, булгаары жана булгаарыдан жасалган башка буюмдарды өндүрүү	3 289	3 125	2 782	2 650	2 474	Текстильное производство; производство одежды и обуви, кожи и прочих кожаных изделий
Жыгачтан жана кагаздан жасалган буюмдар өндүрүшү; басмакана ишмердеги	1 641	1 763	1 753	1 707	1 642	Производство деревянных и бумажных изделий; полиграфическая деятельность
Тазаланган мунайзат продуктуларын өндүрүү	306	348	381	436	470	Производство кокса и очищенных нефтепродуктов
Химиялык продукцияларды өндүрүү	697	500	523	590	566	Производство химической продукции
Фармацевтикалык продукцияларды өндүрүү	217	185	177	185	171	Производство фармацевтической продукции
Резина жана пласмасс буюмдарын, металл эмес минералдык продуктуларды өндүрүү	5 692	5 584	5 583	5 907	6 005	Производство резиновых и пластмассовых изделий, неметаллических минеральных продуктов
Негизги металл жана даяр металл буюмдарды өндүрүү, машина жана жабдуу өндүрүшүнөн башка	1 880	1 764	1 766	1 780	1 721	Производство основных металлов и готовых металлических изделий, кроме машин и оборудования

*(уландысы)**(продолжение)*

	2011	2012	2013	2014	2015	
Компьютер, электрондук жана оптикалык жабдууларды өндүрүү	287	97	265	54	80	Производство компьютеров, электронного и оптического оборудования
Электр жабдууларын өндүрүү	553	638	800	668	637	Производство электрического оборудования
Машина жана жабдууларды өндүрүү	565	469	387	329	231	Производство машин и оборудования
Транспорт каражаттарын өндүрүү	4	9	13	21	10	Производство транспортных средств
Өндүрүштүн башка тармактары, машина жана жабдууну оңдоо жана орнотуу	2 329	2 171	2 304	2 196	1 950	Прочие производства, ремонт и установка машин и оборудования
Электр энергия, газ, буу жана кондицияланган аба менен камсыздоо (жабдуу)	1 107	807	833	508	687	Обеспечение (снабжение) электроэнергией, газом, паром и кондиционированным воздухом
Электр энергия өндүрүү, аны берүү жана бөлүштүрүү	341	188	178	192	180	Производство (выработка) электроэнергии, ее передача и распределение
Газ өндүрүшү; газ жабдуу тутуму аркылуу газ түрүндөгү күйүүчү майды бөлүштүрүү	-	4	-	-	-	Производство газа; распределение газообразного топлива через системы газоснабжения
Буу жана кондицияланган аба менен камсыздоо	766	615	655	316	507	Обеспечение (снабжение) паром и кондиционированным воздухом
Суу менен жабдуу, тазалоо, калдыктарды иштетүү жана кайра пайдалануучу чийки затты алуу	2 086	2 296	2 386	2 418	2 295	Водоснабжение, очистка, обработка отходов и получение вторичного сырья
Чогултуу, иштетүү, сууну бөлүштүрүү (суу менен жабдуу)	1 605	1 780	1 673	1 762	1 619	Сбор, обработка и распределение воды (водоснабжение)
Агып чыкма сууларды чогултуу, иштетүү	78	46	46	41	75	Сбор и обработка сточных вод
Тазалоо жана башка калдыктарды иштетүү, кайра пайдалануучу чийки затты алуу	74	83	106	117	313	Сбор и обработка и уничтожение отходов, получение вторичного сырья
Тазалоо жана башка калдыктарды иштетүү	329	387	561	498	288	Обеззараживание и прочая обработка отходов

2.20. Өнөр жай ишканаларынын кызматкерлеринин экономикалык ишмердиктин түрлөрү боюнча тизмелик саны

(бир жылга орточо эсеп менен; жыйынтыкка карата пайыз менен)

Списочная численность работников предприятий промышленности по видам экономической деятельности

(в среднем за год; в процентах к итогу)

	2011	2012	2013	2014	2015	
Өнөр жай- бардыгы анын ичинде:	100	100	100	100	100	Промышленность - всего в том числе:
Пайдалуу кендерди казуу	9,9	10,6	11,8	12,1	13,1	Добыча полезных ископаемых
Таш көмүр жана күрөң көмүр (лигнит) казуу	6,6	6,5	7,3	7,7	8,8	Добыча каменного угля и бурого угля (лигнита)
Иштетилбеген мунайзат жана жаратылыш газын өндүрүү	0,3	0,3	0,4	0,5	0,8	Добыча сырой нефти и природного газа
Металл рудасын казуу	1,3	1,1	1,3	3,4	1,0	Добыча металлических руд
Башка пайдалуу кендерди казуу	1,8	2,7	2,7	2,8	2,6	Добыча прочих полезных ископаемых
Иштетүү өндүрүшү	79,7	79,1	77,7	78,2	77,1	Обрабатывающие производства
Тамак-аш азыктарын (суусундуктарды кошкондо) жана тамеки өндүрүү	22,5	23,5	22,9	23,7	24,7	Производство пищевых продуктов (включая напитки), и табачных изделий
Текстиль өндүрүшү; кийим жана бут кийимдерди, булгаары жана булгаарыдан жасалган башка буюмдарды өндүрүү	10,8	10,4	9,1	8,7	8,1	Текстильное производство; производство одежды и обуви, кожи и прочих кожаных изделий
Жыгачтан жана кагаздан жасалган буюмдар өндүрүшү; басмакана ишмердеги	5,4	5,9	5,7	5,6	5,4	Производство деревянных и бумажных изделий; полиграфическая деятельность
Тазаланган мунайзат продуктуларын өндүрүү	1,0	1,2	1,2	1,4	1,5	Производство кокса и очищенных нефтепродуктов
Химиялык продукцияларды өндүрүү	2,3	1,7	1,7	1,9	1,9	Производство химической продукции
Фармацевтикалык продукцияларды өндүрүү	0,7	0,6	0,6	0,6	0,6	Производство фармацевтической продукции
Резина жана пласмасс буюмдарын, металл эмес минералдык продуктуларды өндүрүү	18,6	18,6	18,3	19,5	19,7	Производство резиновых и пластмассовых изделий, неметаллических минеральных продуктов
Негизги металл жана даяр металл буюмдарды өндүрүү, машина жана жабдуу өндүрүшүнөн башка	6,1	5,9	5,8	5,9	5,6	Производство основных металлов и готовых металлических изделий, кроме машин и оборудования

(уландысы)

(продолжение)

	2011	2012	2013	2014	2015	
Компьютер, электрондук жана оптикалык жабдууларды өндүрүү	0,9	0,3	0,9	0,2	0,3	Производство компьютеров, электронного и оптического оборудования
Электр жабдууларын өндүрүү	1,8	2,1	2,6	2,2	2,1	Производство электрического оборудования
Машина жана жабдууларды өндүрүү	1,8	1,5	1,3	1,1	0,8	Производство машин и оборудования
Транспорт каражаттарын өндүрүү	0,0	0,0	0,0	0,1	0,0	Производство транспортных средств
Өндүрүштүн башка тармактары, машина жана жабдууну оңдоо жана орнотуу	7,5	7,0	7,5	7,1	6,4	Прочие производства, ремонт и установка машин и оборудования
Электр энергия, газ, буу жана кондицияланган аба менен камсыздоо (жабдуу)	3,6	2,7	2,7	1,7	2,3	Обеспечение (снабжение) электроэнергией, газом, паром и кондиционированным воздухом
Электр энергия өндүрүү, аны берүү жана бөлүштүрүү	1,1	0,6	0,6	0,6	0,6	Производство (выработка) электроэнергии, ее передача и распределение
Газ өндүрүшү; газ жабдуу тутуму аркылуу газ түрүндөгү күйүүчү майды бөлүштүрүү	-	-	-	-	-	Производство газа; распределение газообразного топлива через системы газоснабжения
Буу жана кондицияланган аба менен камсыздоо	2,5	2,1	2,1	1,0	1,7	Обеспечение (снабжение) паром и кондиционированным воздухом
Суу менен жабдуу, тазалоо, калдыктарды иштетүү жана кайра пайдалануучу чийки затты алуу	6,8	7,7	7,8	8,0	7,5	Водоснабжение, очистка, обработка отходов и получение вторичного сырья
Чогултуу, иштетүү, сууну бөлүштүрүү (суу менен жабдуу)	5,2	5,9	5,5	5,8	5,3	Сбор, обработка и распределение воды (водоснабжение)
Агып чыкма сууларды чогултуу, иштетүү	0,3	0,2	0,2	0,1	0,2	Сбор и обработка сточных вод
Тазалоо жана башка калдыктарды иштетүү, кайра пайдалануучу чийки затты алуу	0,2	0,3	0,3	0,4	1,0	Сбор и обработка и уничтожение отходов, получение вторичного сырья
Тазалоо жана башка калдыктарды иштетүү	1,1	1,3	1,8	1,6	0,9	Обеззараживание и прочая обработка отходов

**2.21. Ишканалардын кызматкерлеринин
аймактар боюнча тизмелик саны**

(бир жылга орточо эсеп менен; адам)

**Списочная численность работников
предприятий по территории**

(в среднем за год; человек)

	2011	2012	2013	2014	2015	
Кыргыз Республикасы	85 930	87 420	87 874	88 461	88 316	Кыргызская Республика
чакан ишканалар	45 940	49 994	50 955	51 962	52 166	малые предприятия
орто ишканалар	39 990	37 426	36 919	36 499	36 150	средние предприятия
Баткен облусу	3 634	3 711	3 560	3 231	3 446	Баткенская область
чакан ишканалар	1 254	1 344	1 267	1 178	1 310	малые предприятия
орто ишканалар	2 380	2 367	2 293	2 053	2 136	средние предприятия
Жалал-Абад облусу	6 236	6 219	6 549	6 631	6 452	Джалал-Абадская область
чакан ишканалар	2 649	3 153	3 336	3 334	3 517	малые предприятия
орто ишканалар	3 587	3 066	3 213	3 297	2 935	средние предприятия
Ысык-Көл облусу	5 059	4 948	4 751	4 898	4 774	Иссык-Кульская область
чакан ишканалар	2 317	2 483	2 439	2 399	2 247	малые предприятия
орто ишканалар	2 742	2 465	2 312	2 499	2 527	средние предприятия
Нарын облусу	2 425	2 206	2 148	2 287	1 932	Нарынская область
чакан ишканалар	1 489	1 646	1 566	1 635	1 242	малые предприятия
орто ишканалар	936	560	582	652	690	средние предприятия
Ош облусу	4 239	4 049	3 708	3 919	4 018	Ошская область
чакан ишканалар	2 112	2 431	2 363	2 529	2 581	малые предприятия
орто ишканалар	2 127	1 618	1 345	1 390	1 437	средние предприятия
Талас облусу	1 500	1 915	1 756	1 826	1 762	Таласская область
чакан ишканалар	1 023	1 474	1 312	1 354	1 320	малые предприятия
орто ишканалар	477	441	444	472	442	средние предприятия
Чуй облусу	15 849	15 896	15 304	15 818	15 955	Чуйская область
чакан ишканалар	7 172	7 619	7 789	7 550	7 751	малые предприятия
орто ишканалар	8 678	8 277	7 515	8 268	8 204	средние предприятия
Бишкек ш.	41 864	42 907	44 171	44 302	44 402	г.Бишкек
чакан ишканалар	24 415	26 283	27 233	28 368	28 519	малые предприятия
орто ишканалар	17 449	16 624	16 938	15 934	15 883	средние предприятия
Ош ш.	5 123	5 569	5 929	5 549	5 575	г.Ош
чакан ишканалар	3 509	3 561	3 651	3 615	3 679	малые предприятия
орто ишканалар	1 614	2 008	2 277	1 934	1 895	средние предприятия

**2.22. Ишканалардын кызматкерлеринин
аймактар боюнча тизмелик саны**

(бир жылга орточо эсеп менен; жыйынтыкка
карата пайыз менен)

**Списочная численность работников
предприятий по территории**

(в среднем за год; в процентах к итогу)

	2011	2012	2013	2014	2015	
Кыргыз Республикасы	100	100	100	100	100	Кыргызская Республика
чакан ишканалар	53,5	57,2	58,0	58,7	59,1	малые предприятия
орто ишканалар	46,5	42,8	42,0	41,3	40,9	средние предприятия
Баткен облусу	4,2	4,3	4,1	3,8	3,9	Баткенская область
чакан ишканалар	1,5	1,6	1,5	1,4	1,5	малые предприятия
орто ишканалар	2,8	2,7	2,6	2,4	2,4	средние предприятия
Жалал-Абад облусу	7,3	7,1	7,5	7,7	7,3	Джалал-Абадская область
чакан ишканалар	3,1	3,6	3,8	3,9	4,0	малые предприятия
орто ишканалар	4,2	3,5	3,7	3,8	3,3	средние предприятия
Ысык-Көл облусу	5,9	5,7	5,4	5,7	5,4	Иссык-Кульская область
чакан ишканалар	2,7	2,8	2,8	2,8	2,5	малые предприятия
орто ишканалар	3,2	2,8	2,6	2,9	2,9	средние предприятия
Нарын облусу	2,8	2,5	2,4	2,7	2,2	Нарынская область
чакан ишканалар	1,7	1,9	1,8	1,9	1,4	малые предприятия
орто ишканалар	1,1	0,6	0,7	0,8	0,8	средние предприятия
Ош облусу	4,9	4,6	4,2	4,6	4,6	Ошская область
чакан ишканалар	2,5	2,8	2,7	2,9	2,9	малые предприятия
орто ишканалар	2,5	1,9	1,5	1,6	1,6	средние предприятия
Талас облусу	1,7	2,2	2,0	2,1	2,0	Таласская область
чакан ишканалар	1,2	1,7	1,5	1,6	1,5	малые предприятия
орто ишканалар	0,6	0,5	0,5	0,5	0,5	средние предприятия
Чуй облусу	18,4	18,2	17,4	18,4	18,1	Чуйская область
чакан ишканалар	8,3	8,7	8,9	8,8	8,8	малые предприятия
орто ишканалар	10,1	9,5	8,6	9,6	9,3	средние предприятия
Бишкек ш.	48,7	49,1	50,3	51,6	50,3	г.Бишкек
чакан ишканалар	28,4	30,1	31,0	33,0	32,3	малые предприятия
орто ишканалар	20,3	19,0	19,3	18,5	18,0	средние предприятия
Ош ш.	6,0	6,4	6,7	6,5	6,3	г.Ош
чакан ишканалар	4,1	4,1	4,2	4,2	4,2	малые предприятия
орто ишканалар	1,9	2,3	2,6	2,3	2,1	средние предприятия

**2.23. Ишканалардын кызматкерлеринин экономикалык
ишмердиктин түрлөрү боюнча орточо айлык эмгек акысы**

(сом)

**Среднемесячная заработная плата работников
предприятий по видам экономической деятельности**

(сомов)

	2011	2012	2013	2014	2015	
Бардыгы	6 395	7 054	7 786	8 581	9 542	Всего
чакан ишканалар	5 283	5 876	6 323	6 987	7 665	малые предприятия
орто ишканалар	7 705	8 589	9 785	10 812	12 111	средние предприятия
Айыл-чарба, токой чарба жана балык уулоочулук	3 254	3 768	4 918	4 944	5 920	Сельское хозяйство, лесное хозяйство и рыболовство
чакан ишканалар	3 172	4 020	4 593	4 449	4 754	малые предприятия
орто ишканалар	3 349	3 488	5 302	5 555	7 291	средние предприятия
Пайдалуу кендерди казуу	6 995	8 125	9 071	8 397	9 766	Добыча полезных ископаемых
чакан ишканалар	5 419	6 375	8 288	7 896	8 933	малые предприятия
орто ишканалар	7 748	9 057	9 604	8 765	10 458	средние предприятия
Иштетүү өндүрүшү	5 405	6 342	7 250	7 851	8 529	Обрабатывающие производства
чакан ишканалар	3 939	4 769	5 312	5 753	6 611	малые предприятия
орто ишканалар	6 743	7 965	9 157	10 158	10 583	средние предприятия
Электр энергия, газ, буу жана кондицияланган аба менен камсыздоо (жабдуу)	8 133	9 384	9 625	11 671	12 700	Обеспечение (снабжение) электроэнергией, газом, паром и кондиционированным воздухом
чакан ишканалар	8 620	11 346	12 419	13 149	15 273	малые предприятия
орто ишканалар	7 957	8 610	8 367	9 206	11 188	средние предприятия
Суу менен жабдуу, тазалоо, калдыктарды иштетүү жана кайра пайдалануучу чийки затты алуу	3 920	4 508	5 441	6 456	7 126	Водоснабжение, очистка, обработка отходов и получение вторичного сырья
чакан ишканалар	2 908	3 584	3 954	4 319	4 993	малые предприятия
орто ишканалар	5 858	7 148	8 250	9 875	9 864	средние предприятия

*(уландысы)**(продолжение)*

	2011	2012	2013	2014	2015	
Курулуш	7 408	7 526	8 600	8 921	11 234	Строительство
чакан ишканалар	6 265	6 538	7 478	7 697	9 326	малые предприятия
орто ишканалар	9 679	9 474	11 614	11 706	15 673	средние предприятия
Дүң жана чекене соода; автомобилдерди жана мотоциклдарды ондоо	5 344	6 020	6 597	7 587	8 379	Оптовая и розничная торговля; ремонт автомобилей и мотоциклов
чакан ишканалар	4 907	5 694	5 837	6 859	8 015	малые предприятия
орто ишканалар	6 038	6 627	8 014	8 773	9 000	средние предприятия
Транспорт ишмердиги жана жүктөрдү сактоо	6 632	5 961	7 582	9 205	10 450	Транспортная деятельность и хранение грузов
чакан ишканалар	5 203	5 100	5 716	8 149	7 017	малые предприятия
орто ишканалар	8 343	7 406	10 615	11 290	16 108	средние предприятия
Мейманканалар менен ресторандар ишмердиги	4 299	4 727	5 053	6 152	6 851	Деятельность гостиниц и ресторанов
чакан ишканалар	4 089	4 095	4 310	4 963	5 446	малые предприятия
орто ишканалар	4 688	5 471	5 897	7 249	8 047	средние предприятия
Маалымат жана байланыш	8 909	9 732	10 883	12 657	13 869	Информация и связь
чакан ишканалар	7 171	7 218	7 930	9 062	10 235	малые предприятия
орто ишканалар	10 698	11 684	13 993	16 771	18 166	средние предприятия
Финансылык ортомчулук жана камсыздандыруу	14 627	12 082	10 204	10 548	6 623	Финансовое посредничество и страхование
чакан ишканалар	6 857	12 834	10 204	9 678	6 366	малые предприятия
орто ишканалар	27 059	9 540	0	25 658	23 604	средние предприятия
Кыймылсыз мүлк операциялары	5 484	6 375	6 982	8 236	9 200	Операции с недвижимым имуществом
чакан ишканалар	4 595	5 344	5 849	6 794	7 031	малые предприятия
орто ишканалар	6 588	7 851	8 754	10 605	12 630	средние предприятия

*(уландысы)**(продолжение)*

	2011	2012	2013	2014	2015	
Кесиптик, илимий жана техникалык ишмердик	12 878	14 192	14 144	16 455	16 915	Профессиональная, научная и техническая деятельность
чакан ишканалар	10 532	11 251	10 503	12 247	11 204	малые предприятия
орто ишканалар	15 699	17 943	18 720	21 679	23 781	средние предприятия
Административтик жана көмөкчү ишмердик	5 098	5 577	5 993	6 413	6 777	Административная и вспомогательная деятельность
чакан ишканалар	4 327	4 726	4 815	5 173	5 872	малые предприятия
орто ишканалар	5 746	6 489	7 614	8 024	7 996	средние предприятия
Билим берүү	6 141	5 831	6 024	5 839	5 496	Образование
чакан ишканалар	5 610	5 242	5 227	5 021	4 597	малые предприятия
орто ишканалар	7 549	7 534	8 478	10 482	10 247	средние предприятия
Саламаттыкты сактоо жана калкты социалдык жактан тейлөө	4 086	4 670	5 189	5 301	5 569	Здравоохранение и социальное обслуживание населения
чакан ишканалар	3 547	4 073	4 988	4 923	5 256	малые предприятия
орто ишканалар	4 562	5 332	5 366	5 640	5 865	средние предприятия
Искусство, коңул ачуу жана эс алуу	5 030	5 041	5 411	6 288	10 119	Искусство, развлечения и отдых
чакан ишканалар	4 493	4 698	5 115	5 735	5 980	малые предприятия
орто ишканалар	5 317	5 300	5 603	6 759	13 119	средние предприятия
Башка тейлөө ишмердиги	4 344	5 288	6 111	6 364	6 937	Прочая обслуживающая деятельность
чакан ишканалар	4 322	4 259	5 338	5 670	6 199	малые предприятия
орто ишканалар	4 399	7 598	7 824	7 988	8 307	средние предприятия

**2.25. Ишканалардын,
уюмдардын жана мекемелердин
кызматкерлеринин аймактар боюнча
орточо айлык эмгек акысы**

(сом)

**Среднемесячная
заработная плата работников
предприятий, организаций,
и учреждений по территории**

(сомов)

	2011	2012	2013	2014	2015	
Кыргыз Республикасы	9 304	10 726	11 341	12 285	13 483	Кыргызская Республика
Баткен облусу	6 531	8 206	8 593	8 903	9 468	Баткенская область
Жалал-Абад облусу	8 149	9 818	9 993	10 877	12 035	Джалал-Абадская область
Ысык-Көл облусу	13 667	14 119	15 507	17 192	17 979	Иссык-Кульская область
Нарын облусу	8 445	9 991	10 378	11 013	12 724	Нарынская область
Ош облусу	6 419	7 639	7 747	8 141	8 708	Ошская область
Талас облусу	7 036	8 453	8 829	9 192	9 882	Таласская область
Чуй облусу	7 207	8 657	9 313	10 303	11 288	Чуйская область
Бишкек ш.	11 336	12 796	13 875	14 865	16 526	г.Бишкек
Ош ш.	7 394	9 864	9 417	10 578	11 894	г.Ош

**2.25. Ишканалардын,
уюмдардын жана мекемелердин
кызматкерлеринин аймактар боюнча
орточо айлык эмгек акысы**

(сом)

**Среднемесячная
заработная плата работников
предприятий, организаций,
и учреждений по территории**

(сомов)

	2011	2012	2013	2014	2015	
Кыргыз Республикасы	9 304	10 726	11 341	12 285	13 483	Кыргызская Республика
Баткен облусу	6 531	8 206	8 593	8 903	9 468	Баткенская область
Жалал-Абад облусу	8 149	9 818	9 993	10 877	12 035	Джалал-Абадская область
Ысык-Көл облусу	13 667	14 119	15 507	17 192	17 979	Иссык-Кульская область
Нарын облусу	8 445	9 991	10 378	11 013	12 724	Нарынская область
Ош облусу	6 419	7 639	7 747	8 141	8 708	Ошская область
Талас облусу	7 036	8 453	8 829	9 192	9 882	Таласская область
Чуй облусу	7 207	8 657	9 313	10 303	11 288	Чуйская область
Бишкек ш.	11 336	12 796	13 875	14 865	16 526	г.Бишкек
Ош ш.	7 394	9 864	9 417	10 578	11 894	г.Ош

**3. Чакан жана орто ишканалардын ишмердигинин
негизги финансылык көрсөткүчтөрү
Основные финансовые показатели деятельности
малых и средних предприятий**

3.1. Экономикалык ишмердиктин түрлөрү боюнча ишканалардын продукцияларын, товарларын, иштерин кызмат көрсөтүүлөрүн сатып өткөрүүдөн түшкөн каражат (дүң киреше)

(миллион сом)

Выручка (валовой доход) от реализации продукции, товаров, работ, услуг предприятий по видам экономической деятельности

(миллионов сомов)

	2011	2012	2013	2014	2015	
Бардыгы	59 739,2	80 205,4	77 784,8	82 433,1	87 756,3	Всего
чакан ишканалар	31 525,8	38 006,1	42 717,0	47 947,2	52 338,2	малые предприятия
орто ишканалар	28 213,3	42 199,3	35 067,8	34 485,9	35 418,1	средние предприятия
Айыл-чарба, токой чарба жана балык уулоочулук	1 324,6	1 794,6	2 760,3	2 565,1	2 643,7	Сельское хозяйство, лесное хозяйство и рыболовство
чакан ишканалар	839,6	1 165,6	1 628,6	1 434,2	1 154,4	малые предприятия
орто ишканалар	485,0	629,0	1 131,7	1 130,9	1 489,2	средние предприятия
Өнөр жай - бардыгы	27 619,7	31 476,7	33 886,9	36 136,9	33 850,9	Промышленность - всего
чакан ишканалар	12 252,7	13 411,1	14 896,2	18 368,3	17 852,8	малые предприятия
орто ишканалар	15 367,0	18 065,6	18 990,8	17 768,6	15 998,1	средние предприятия
анын ичинде:						в том числе:
Пайдалуу кендерди казуу	1 426,1	2 125,8	2 299,7	2 917,0	3 218,0	Добыча полезных ископаемых
чакан ишканалар	800,2	998,4	1 330,1	2 045,7	2 351,7	малые предприятия
орто ишканалар	625,9	1 127,4	969,7	871,3	866,3	средние предприятия
Иштетүү өндүрүшү	24 985,8	27 976,6	30 264,0	32 070,6	29 172,3	Обрабатывающие производства
чакан ишканалар	10 942,7	11 792,9	12 933,6	15 653,9	14 808,8	малые предприятия
орто ишканалар	14 043,1	16 183,7	17 330,4	16 416,7	14 363,4	средние предприятия
Электр энергия, газ, буу жана кондицияланган аба менен камсыздоо (жабдуу)	889,2	1 004,0	889,0	630,9	956,6	Обеспечение (снабжение) электроэнергией, газом, паром и кондиционированным воздухом
чакан ишканалар	327,8	355,9	378,2	396,5	440,4	малые предприятия
орто ишканалар	561,4	648,0	510,8	234,4	516,2	средние предприятия
Суу менен жабдуу, тазалоо, калдыктарды иштетүү жана кайра пайдалануучу чийки затты алуу	318,5	370,4	434,2	518,4	504,1	Водоснабжение, очистка, обработка отходов и получение вторичного сырья
чакан ишканалар	182,0	263,9	254,3	272,2	251,9	малые предприятия
орто ишканалар	136,6	106,5	179,8	246,2	252,1	средние предприятия

*(уландысы)**(продолжение)*

	2011	2012	2013	2014	2015	
Курулуш	12 405,5	23 531,9	16 156,2	15 310,4	19 676,8	Строительство
чакан ишканалар	7 895,7	8 540,2	11 360,8	10 671,3	14 765,8	малые предприятия
орто ишканалар	4 509,7	14 991,7	4 795,4	4 639,1	4 911,0	средние предприятия
Дүң жана чекене соода; автомобилдерди жана мотоциклдарды ондоо	6 864,6	9 619,8	9 714,9	11 035,3	11 913,5	Оптовая и розничная торговля; ремонт автомобилей и мотоциклов
чакан ишканалар	4 400,0	6 498,0	6 244,7	7 117,7	7 779,8	малые предприятия
орто ишканалар	2 464,6	3 121,9	3 470,2	3 917,6	4 133,7	средние предприятия
Транспорт ишмердиги жана жүктөрдү сактоо	1 728,6	2 040,2	2 573,6	2 748,4	3 585,9	Транспортная деятельность и хранение грузов
чакан ишканалар	785,4	1 533,6	1 769,6	1 793,9	2 004,3	малые предприятия
орто ишканалар	943,2	506,7	804,0	954,5	1 581,6	средние предприятия
Мейманканалар менен ресторандар ишмердиги	344,6	584,7	615,4	847,5	792,7	Деятельность гостиниц и ресторанов
чакан ишканалар	222,4	249,4	258,4	264,0	323,9	малые предприятия
орто ишканалар	122,2	335,3	356,9	583,5	468,8	средние предприятия
Маалымат жана байланыш	1 807,3	1 857,1	2 010,8	2 161,6	2 408,7	Информация и связь
чакан ишканалар	935,0	842,4	1 015,8	1 150,0	1 319,3	малые предприятия
орто ишканалар	872,3	1 014,8	995,0	1 011,6	1 089,4	средние предприятия
Финансылык ортомчулук жана камсыздандыруу	103,3	164,2	136,4	184,1	165,4	Финансовое посредничество и страхование
чакан ишканалар	51,3	160,5	136,4	176,0	164,4	малые предприятия
орто ишканалар	52,0	3,6	-	8,1	1,0	средние предприятия
Кыймылсыз мүлк операциялары	2 452,2	3 263,7	3 171,7	4 332,1	4 765,9	Операции с недвижимым имуществом
чакан ишканалар	1 267,8	1 731,8	1 671,6	2 493,3	2 397,1	малые предприятия
орто ишканалар	1 184,4	1 531,9	1 500,2	1 838,8	2 368,8	средние предприятия

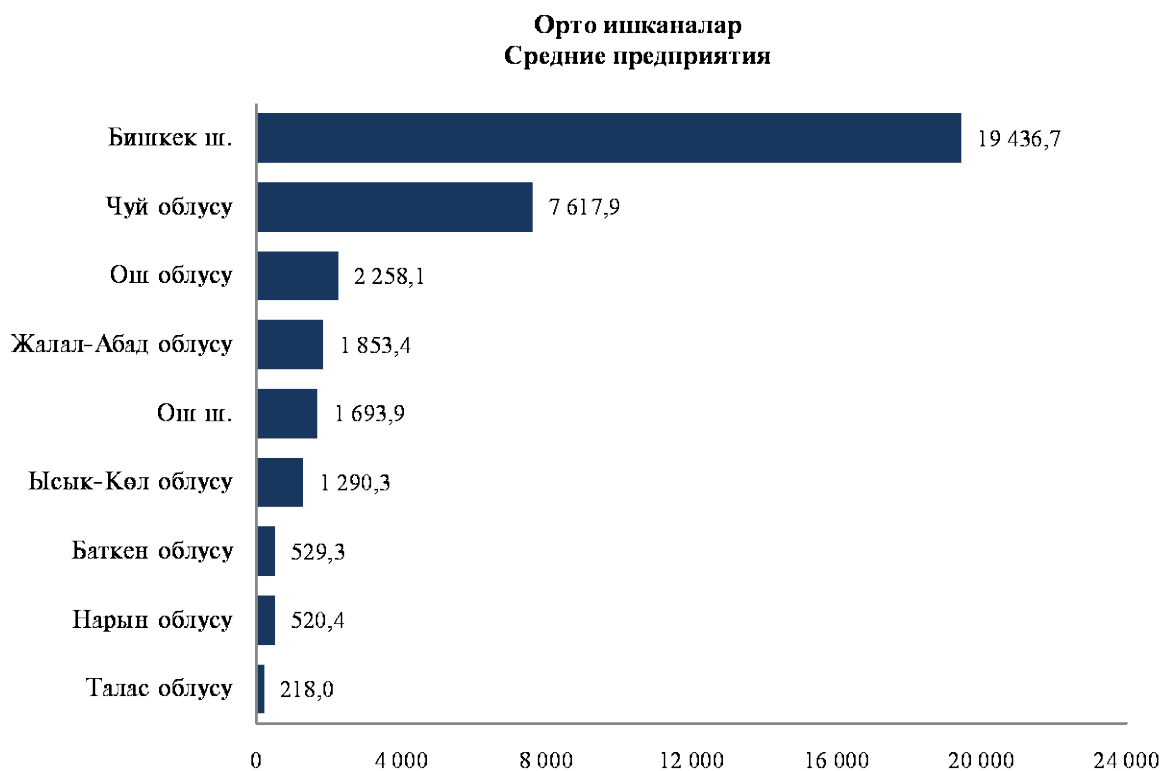
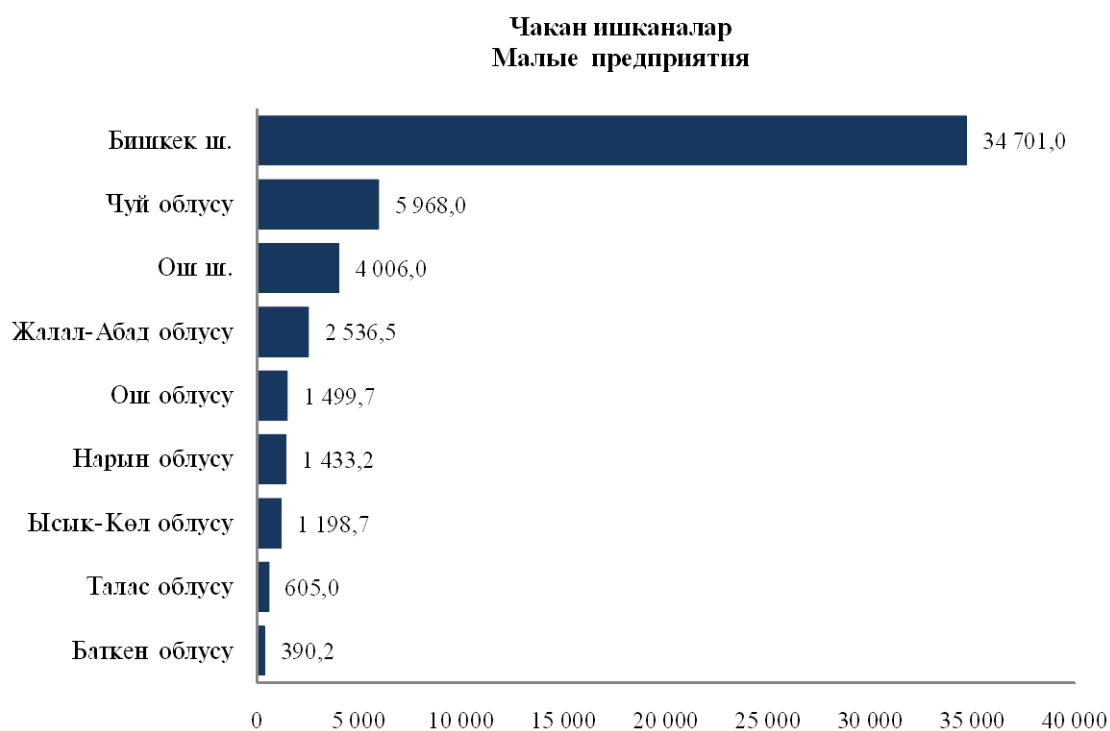
*(уландысы)**(продолжение)*

	2011	2012	2013	2014	2015	
Кесиптик, илимий жана техникалык ишмердик	3 463,5	3 861,2	4 271,7	4 416,7	5 155,5	Профессиональная, научная и техническая деятельность
чакан ишканалар	1 996,0	2 637,3	2 311,7	2 879,2	3 000,8	малые предприятия
орто ишканалар	1 467,5	1 223,9	1 960,1	1 537,5	2 154,7	средние предприятия
Административтик жана көмөкчү ишмердик	894,2	1 074,4	1 446,9	1 532,3	1 408,8	Административная и вспомогательная деятельность
чакан ишканалар	493,9	706,7	833,6	972,6	877,7	малые предприятия
орто ишканалар	400,3	367,8	613,3	559,7	531,1	средние предприятия
Билим берүү	145,4	178,2	220,4	246,4	269,4	Образование
чакан ишканалар	105,4	133,7	163,6	199,1	215,2	малые предприятия
орто ишканалар	40,0	44,6	56,8	47,3	54,2	средние предприятия
Саламаттыкты сактоо жана калкты социалдык жактан тейлөө	200,3	263,3	342,9	386,3	468,0	Здравоохранение и социальное обслуживание населения
чакан ишканалар	72,9	107,5	140,8	142,4	180,1	малые предприятия
орто ишканалар	127,4	155,8	202,1	243,9	287,9	средние предприятия
Искусство, көңүл ачуу жана эс алуу	218,5	263,8	251,5	216,9	380,2	Искусство, развлечения и отдых
чакан ишканалар	74,3	133,3	127,0	95,9	137,5	малые предприятия
орто ишканалар	144,3	130,4	124,5	121,0	242,8	средние предприятия
Башка тейлөө ишмердиги	166,8	231,6	225,3	313,1	270,8	Прочая обслуживающая деятельность
чакан ишканалар	133,4	155,3	158,4	189,2	165,1	малые предприятия
орто ишканалар	33,5	76,3	66,9	123,9	105,8	средние предприятия

3.2. 2015-жылдагы аймактар боюнча ишканалардын продукцияларын, товарларын, иштерин кызмат көрсөтүүлөрүн сатып өткөрүүдөн түшкөн каражат (дүн киреше)
(миллион сом)

Выручка (валовой доход) от реализации продукции, работ, услуг предприятий по территории 2015г.

(миллионов сомов)



3.3. Ишканалардын ишмердигинин экономикалык ишмердиктин түрлөрү боюнча сальдоштурулган финансылык жыйынтыгы (чыгашанын алынган пайдасы)¹

(миллион сом)

Сальдированный финансовый результат (прибыль минус убыток) деятельности предприятий по видам экономической деятельности¹

(миллионов сомов)

	2011	2012	2013	2014	2015	
Бардыгы	3 082,1	2 195,8	7 586,5	600,9	-12 783,3	Всего
чакан ишканалар	2 851,7	202,9	3 841,3	234,2	-7 050,5	малые предприятия
орто ишканалар	230,4	1 992,9	3 745,2	366,7	-5 732,8	средние предприятия
Айыл-чарба, токой чарба жана балык уулоочулук	155,6	143,3	386,7	179,7	-202,4	Сельское хозяйство, лесное хозяйство и рыболовство
чакан ишканалар	62,1	80,6	239,2	74,9	-47,7	малые предприятия
орто ишканалар	93,5	62,7	147,5	104,8	-154,7	средние предприятия
Өнөр жай - бардыгы	60,2	1 164,2	2 137,7	751,6	-3 313,2	Промышленность - всего
чакан ишканалар	581,7	545,9	467,3	230,0	-775,2	малые предприятия
орто ишканалар	-521,5	618,3	1 670,3	521,6	-2 538,0	средние предприятия
анын ичинде:						в том числе:
Пайдалуу кендерди казуу	-557,6	142,6	-80,1	16,8	-999,8	Добыча полезных ископаемых
чакан ишканалар	-20,2	-11,7	-244,2	-83,8	-1 030,4	малые предприятия
орто ишканалар	-537,4	154,2	164,1	100,6	30,6	средние предприятия
Иштетүү өндүрүшү	626,0	1 003,5	2 235,8	738,2	-2 251,8	Обрабатывающие производства
чакан ишканалар	573,0	539,8	696,5	312,1	316,4	малые предприятия
орто ишканалар	53,0	463,7	1 539,4	426,1	-2 568,2	средние предприятия
Электр энергия, газ, буу жана кондицияланган аба менен камсыздоо (жабдуу)	-34,3	13,4	-27,4	-13,5	-45,8	Обеспечение (снабжение) электроэнергией, газом, паром и кондиционированным воздухом
чакан ишканалар	23,3	14,4	6,6	0,0	-53,5	малые предприятия
орто ишканалар	-57,6	-1,0	-34,0	-13,5	7,6	средние предприятия
Суу менен жабдуу, тазалоо, калдыктарды иштетүү жана кайра пайдалануучу чийки затты алуу	26,1	4,8	9,4	10,1	-15,8	Водоснабжение, очистка, обработка отходов и получение вторичного сырья
чакан ишканалар	5,6	3,4	8,5	1,6	-7,8	малые предприятия
орто ишканалар	20,5	1,4	0,9	8,5	-8,0	средние предприятия

*(уландысы)**(продолжение)*

	2011	2012	2013	2014	2015	
Курулуш	487,2	557,9	1 364,1	-817,1	-1 931,1	Строительство
чакан ишканалар	102,1	182,4	177,0	-1 001,5	-1 409,4	малые предприятия
орто ишканалар	385,1	375,5	1 187,1	184,4	-521,7	средние предприятия
Дүң жана чекене соода; автомобилдерди жана мотоциклдарды ондоо	1 826,6	2 431,5	3 460,7	2 404,9	1 240,1	Оптовая и розничная торговля; ремонт автомобилей и мотоциклов
чакан ишканалар	1 645,2	1 546,4	2 345,0	1 663,1	737,9	малые предприятия
орто ишканалар	181,4	885,1	1 115,6	741,8	502,3	средние предприятия
Транспорт ишмердиги жана жүктөрдү сактоо	-223,4	99,5	182,4	-30,9	441,0	Транспортная деятельность и хранение грузов
чакан ишканалар	-10,4	-7,9	104,3	-206,2	50,3	малые предприятия
орто ишканалар	-213,1	107,3	78,1	175,3	390,7	средние предприятия
Мейманканалар менен ресторандар ишмердиги	32,5	-20,0	-65,9	-197,7	-193,8	Деятельность гостиниц и ресторанов
чакан ишканалар	30,1	-30,0	-46,3	-30,3	-100,9	малые предприятия
орто ишканалар	2,4	10,1	-19,6	-167,4	-92,9	средние предприятия
Маалымат жана байланыш	202,7	167,7	-70,5	-1,8	-556,8	Информация и связь
чакан ишканалар	94,1	44,4	107,8	42,7	-223,2	малые предприятия
орто ишканалар	108,6	123,3	-178,3	-44,5	-333,6	средние предприятия
Финансылык ортомчулук жана камсыздандыруу	88,9	-391,9	6,9	-26,6	3,7	Финансовое посредничество и страхование
чакан ишканалар	92,3	-387,3	6,9	-28,4	4,8	малые предприятия
орто ишканалар	-3,3	-4,6	-	1,8	-1,1	средние предприятия
Кыймылсыз мүлк операциялары	520,4	255,6	572,3	587,8	-288,1	Операции с недвижимым имуществом
чакан ишканалар	160,7	-91,2	270,2	76,7	-270,2	малые предприятия
орто ишканалар	359,7	346,8	302,0	511,1	-17,9	средние предприятия

(уландысы)

(продолжение)

	2011	2012	2013	2014	2015	
Кесиптик, илимий жана техникалык ишмердик	-203,5	-2 346,4	-734,6	-2 443,9	-8 090,4	Профессиональная, научная и техническая деятельность
чакан ишканалар	1,2	-1 795,3	15,7	-576,9	-4 980,1	малые предприятия
орто ишканалар	-204,7	-551,1	-750,3	-1 867,0	-3 110,3	средние предприятия
Административтик жана көмөкчү ишмердик	138,9	132,4	337,7	199,6	153,6	Административная и вспомогательная деятельность
чакан ишканалар	104,2	106,6	135,1	29,9	26,1	малые предприятия
орто ишканалар	34,8	25,8	202,6	169,7	127,5	средние предприятия
Билим берүү	-13,2	-4,2	15,4	0,1	19,4	Образование
чакан ишканалар	-12,7	-3,3	15,8	0,3	14,7	малые предприятия
орто ишканалар	-0,5	-0,9	-0,4	-0,2	4,7	средние предприятия
Саламаттыкты сактоо жана калкты социалдык жактан тейлөө	-4,7	-1,0	-32,2	-17,7	-17,1	Здравоохранение и социальное обслуживание населения
чакан ишканалар	-0,8	2,2	-16,8	-22,0	-22,5	малые предприятия
орто ишканалар	-3,9	-3,2	-15,4	4,3	5,5	средние предприятия
Искусство, көңүл ачуу жана эс алуу	0,3	-16,3	4,4	-19,9	-92,9	Искусство, развлечения и отдых
чакан ишканалар	-8,4	-5,1	3,0	-42,2	-82,8	малые предприятия
орто ишканалар	8,7	-11,1	1,4	22,3	-10,1	средние предприятия
Башка тейлөө ишмердиги	13,6	23,3	21,5	32,7	44,5	Прочая обслуживающая деятельность
чакан ишканалар	10,3	14,4	17,0	24,1	27,8	малые предприятия
орто ишканалар	3,3	8,9	4,5	8,6	16,7	средние предприятия

¹ Алуу белгиси (-) чыгашаны билдирет

¹ Знак минус (-) означает убыток

3.4. Ишканалардын ишмердигинин аймактар боюнча сальдоштурулган финансылык жыйынтыгы (чыгашанын алынган пайдасы)¹

(миллион сом)

Сальдированный финансовый результат (прибыль минус убыток) деятельности предприятий по территории¹

(миллионов сомов)

	2011	2012	2013	2014	2015	
Кыргыз Республикасы	3 082,1	2 195,8	7 586,5	600,9	-12 783,3	Кыргызская Республика
чакан ишканалар	2 851,7	202,9	3 841,3	234,2	-7 050,5	малые предприятия
орто ишканалар	230,4	1 992,9	3 745,2	366,7	-5 732,8	средние предприятия
Баткен облусу	45,8	73,3	-152,9	74,2	-20,5	Баткенская область
чакан ишканалар	-41,2	26,3	-186,9	-4,6	-20,7	малые предприятия
орто ишканалар	87,0	46,9	34,0	78,8	0,3	средние предприятия
Жалал-Абад облусу	6,8	-99,4	279,7	1 816,4	-748,0	Джалал-Абадская область
чакан ишканалар	49,6	-141,4	-81,5	1 582,9	-629,5	малые предприятия
орто ишканалар	-42,8	42,0	361,1	233,5	-118,5	средние предприятия
Ысык-Көл облусу	0,4	1,7	-70,4	-224,0	-235,6	Иссык-Кульская область
чакан ишканалар	-28,3	-42,2	-90,2	-166,2	-173,9	малые предприятия
орто ишканалар	28,7	44,0	19,8	-57,8	-61,7	средние предприятия
Нарын облусу	17,4	11,4	136,0	-191,7	-372,9	Нарынская область
чакан ишканалар	-11,9	-0,7	33,4	-158,4	54,9	малые предприятия
орто ишканалар	29,3	12,1	102,6	-33,3	-427,8	средние предприятия
Ош облусу	-40,3	-124,6	90,6	206,3	55,5	Ошская область
чакан ишканалар	47,4	39,4	45,0	82,1	1,4	малые предприятия
орто ишканалар	-87,6	-164,0	45,5	124,2	54,2	средние предприятия
Талас облусу	-79,9	-160,2	-312,3	-1 403,1	-3 457,8	Таласская область
чакан ишканалар	14,6	32,0	-1,7	-346,9	-1 798,4	малые предприятия
орто ишканалар	-94,5	-192,2	-310,6	-1 056,2	-1 659,4	средние предприятия
Чуй облусу	-210,1	-357,6	912,5	428,3	-3 385,2	Чуйская область
чакан ишканалар	52,9	-373,7	446,9	363,5	-438,4	малые предприятия
орто ишканалар	-262,9	16,2	465,6	64,8	-2 946,8	средние предприятия
Бишкек ш.	3 099,4	2 443,0	6 338,8	-153,1	-4 726,1	г.Бишкек
чакан ишканалар	2 629,8	461,5	3 546,1	-1 219,1	-4 079,7	малые предприятия
орто ишканалар	469,6	1 981,5	2 792,7	1 066,0	-646,4	средние предприятия
Ош ш.	242,6	408,1	364,4	47,7	107,4	г.Ош
чакан ишканалар	139,0	201,8	130,1	101,0	34,0	малые предприятия
орто ишканалар	103,6	206,3	234,4	-53,3	73,4	средние предприятия

¹ Адуу белгиси (-) чыгашаны билдирет

¹ Знак минус (-) означает убыток

3.5. Пайдалуу ишканалардын жалпы санындагы экономикалык ишмердиктин түрлөрү боюнча салыштырма салмагы

(пайыз менен)

Удельный вес прибыльных предприятий в общем числе по видам экономической деятельности

(в процентах)

	2011	2012	2013	2014	2015	
Бардыгы	39,0	44,3	44,3	40,3	38,4	Всего
чакан ишканалар	36,8	42,3	42,3	38,3	36,7	малые предприятия
орто ишканалар	69,5	71,8	74,3	72,6	67,2	средние предприятия
Айыл-чарба, токой чарба жана балык уулоочулук	41,3	46,9	52,4	50,9	49,2	Сельское хозяйство, лесное хозяйство и рыболовство
чакан ишканалар	38,9	44,9	49,9	49,7	48,6	малые предприятия
орто ишканалар	75,0	81,5	92,6	72,0	61,9	средние предприятия
Өнөр жай - бардыгы	38,9	43,1	42,2	39,1	38,1	Промышленность - всего
чакан ишканалар	36,3	40,9	39,8	37,2	36,3	малые предприятия
орто ишканалар	65,6	70,6	73,2	67,8	63,6	средние предприятия
анын ичинде:						в том числе:
Пайдалуу кендерди казуу	30,4	41,0	40,6	33,7	28,3	Добыча полезных ископаемых
чакан ишканалар	26,4	37,3	37,5	31,4	27,0	малые предприятия
орто ишканалар	66,7	75,0	75,0	68,8	50,0	средние предприятия
Иштетүү өндүрүшү	43,7	47,1	45,6	42,4	41,2	Обрабатывающие производства
чакан ишканалар	41,1	44,9	43,1	40,3	39,3	малые предприятия
орто ишканалар	70,0	72,2	75,8	70,7	66,7	средние предприятия
Электр энергия, газ, буу жана кондицияланган аба менен камсыздоо (жабдуу)	47,6	40,0	42,1	45,5	32,4	Обеспечение (снабжение) электроэнергией, газом, паром и кондиционированным воздухом
чакан ишканалар	48,6	40,0	45,5	48,4	29,0	малые предприятия
орто ишканалар	42,9	40,0	20,0	-	66,7	средние предприятия
Суу менен жабдуу, тазалоо, калдыктарды иштетүү жана кайра пайдалануучу чийки затты алуу	15,1	21,7	22,0	21,5	29,5	Водоснабжение, очистка, обработка отходов и получение вторичного сырья
чакан ишканалар	14,1	21,1	20,7	20,7	28,0	малые предприятия
орто ишканалар	33,3	50,0	62,5	44,4	54,5	средние предприятия

*(уландысы)**(продолжение)*

	2011	2012	2013	2013	2015	
Курулуш	39,8	45,2	47,4	39,7	42,0	Строительство
чакан ишканалар	37,9	43,2	46,0	38,7	41,0	малые предприятия
орто ишканалар	82,1	88,9	86,4	69,4	70,8	средние предприятия
Дүң жана чекене соода; автомобилдерди жана мотоциклдарды ондоо	37,4	45,0	43,7	39,6	39,6	Оптовая и розничная торговля; ремонт автомобилей и мотоциклов
чакан ишканалар	35,3	43,2	42,1	37,8	38,2	малые предприятия
орто ишканалар	80,8	79,7	74,7	74,4	64,7	средние предприятия
Транспорт ишмердиги жана жүктөрдү сактоо	42,7	47,6	44,9	41,6	17,2	Транспортная деятельность и хранение грузов
чакан ишканалар	40,8	46,2	43,5	39,6	15,8	малые предприятия
орто ишканалар	62,7	66,7	65,3	76,2	65,9	средние предприятия
Мейманканалар менен ресторандар ишмердиги	36,7	35,3	38,8	37,4	39,0	Деятельность гостиниц и ресторанов
чакан ишканалар	34,5	32,1	34,4	32,9	37,1	малые предприятия
орто ишканалар	61,1	57,1	66,7	63,9	48,6	средние предприятия
Маалымат жана байланыш	35,2	42,7	42,8	39,1	41,8	Информация и связь
чакан ишканалар	33,8	41,6	41,1	36,6	39,9	малые предприятия
орто ишканалар	48,1	51,8	63,2	77,1	66,7	средние предприятия
Финансылык ортомчулук жана камсыздандыруу	26,3	26,5	30,9	34,1	48,5	Финансовое посредничество и страхование
чакан ишканалар	25,0	25,9	30,9	33,6	48,5	малые предприятия
орто ишканалар	66,7	50,0	-	100,0	-	средние предприятия
Кыймылсыз мүлк операциялары	43,1	48,7	51,3	48,1	50,0	Операции с недвижимым имуществом
чакан ишканалар	40,9	46,6	49,2	46,3	47,6	малые предприятия
орто ишканалар	66,7	73,4	76,7	75,0	80,3	средние предприятия

*(уландысы)**(продолжение)*

	2011	2012	2013	2014	2015	
Кесиптик, илимий жана техникалык ишмердик	40,5	42,6	43,4	38,5	42,6	Профессиональная, научная и техническая деятельность
чакан ишканалар	37,7	40,1	40,9	35,7	40,1	малые предприятия
орто ишканалар	73,6	72,9	75,5	75,9	72,3	средние предприятия
Административтик жана көмөкчү ишмердик	38,1	44,9	41,7	37,0	35,1	Административная и вспомогательная деятельность
чакан ишканалар	34,9	41,9	37,9	33,9	32,1	малые предприятия
орто ишканалар	69,8	74,5	83,3	74,5	74,0	средние предприятия
Билим берүү	38,1	39,5	43,4	39,5	37,4	Образование
чакан ишканалар	37,0	38,8	43,1	39,1	37,0	малые предприятия
орто ишканалар	60,0	54,5	50,0	50,0	50,0	средние предприятия
Саламаттыкты сактоо жана калкты социалдык жактан тейлөө	39,1	41,7	41,4	38,0	39,4	Здравоохранение и социальное обслуживание населения
чакан ишканалар	35,2	38,7	34,6	32,6	34,5	малые предприятия
орто ишканалар	62,5	61,9	78,6	71,4	67,7	средние предприятия
Искусство, көңүл ачуу жана эс алуу	28,8	23,1	30,6	28,5	29,5	Искусство, развлечения и отдых
чакан ишканалар	24,8	20,4	27,8	23,7	26,8	малые предприятия
орто ишканалар	64,3	42,9	53,8	88,9	60,0	средние предприятия
Банка тейлөө ишмердиги	56,0	57,9	47,8	47,0	54,7	Прочая обслуживающая деятельность
чакан ишканалар	55,9	56,6	47,7	45,2	53,7	малые предприятия
орто ишканалар	57,1	75,0	50,0	75,0	66,7	средние предприятия

3.6. Ишканалардын пайдасынын экономикалык ишмердиктин түрлөрү боюнча суммасы

(миллион сом)

Сумма прибыли предприятий по видам экономической деятельности

(миллионов сомов)

	2011	2012	2013	2014	2015	
Бардыгы	8 360,7	9 236,5	13 101,7	13 233,0	13 456,0	Всего
чакан ишканалар	5 151,1	5 569,1	7 073,8	8 809,4	8 825,3	малые предприятия
орто ишканалар	3 209,7	3 667,4	6 027,9	4 423,6	4 630,7	средние предприятия
Айыл-чарба, токой чарба жана балык уулоочулук	242,8	242,9	458,4	374,1	275,1	Сельское хозяйство, лесное хозяйство и рыболовство
чакан ишканалар	148,2	149,7	297,4	230,9	130,6	малые предприятия
орто ишканалар	94,7	93,1	160,9	143,3	144,5	средние предприятия
Өнөр жай - бардыгы	1 902,6	2 325,3	3 362,2	2 727,5	3 064,3	Промышленность - всего
чакан ишканалар	1 007,6	1 128,0	1 342,2	1 486,7	2 063,0	малые предприятия
орто ишканалар	895,0	1 197,3	2 020,0	1 240,8	1 001,3	средние предприятия
анын ичинде:						в том числе:
Пайдалуу кендерди казуу	158,5	278,4	314,4	331,3	219,9	Добыча полезных ископаемых
чакан ишканалар	93,0	74,6	130,6	192,0	125,3	малые предприятия
орто ишканалар	65,5	203,8	183,8	139,4	94,6	средние предприятия
Иштетүү өндүрүшү	1 666,9	2 004,1	3 012,2	2 338,0	2 802,6	Обрабатывающие производства
чакан ишканалар	874,3	1 021,4	1 179,6	1 261,7	1 909,5	малые предприятия
орто ишканалар	792,6	982,7	1 832,6	1 076,3	893,2	средние предприятия
Электр энергия, газ, буу жана кондицияланган аба менен камсыздоо (жабдуу)	41,3	30,3	15,6	24,6	30,6	Обеспечение (снабжение) электроэнергией, газом, паром и кондиционированным воздухом
чакан ишканалар	27,6	21,5	15,5	24,6	21,6	малые предприятия
орто ишканалар	13,7	8,8	0,1	-	9,1	средние предприятия
Суу менен жабдуу, тазалоо, калдыктарды иштетүү жана кайра пайдалануучу чийки затты алуу	35,9	12,5	19,9	33,5	11,1	Водоснабжение, очистка, обработка отходов и получение вторичного сырья
чакан ишканалар	12,7	10,4	16,5	8,4	6,7	малые предприятия
орто ишканалар	23,2	2,0	3,5	25,1	4,4	средние предприятия

*(уландысы)**(продолжение)*

	2011	2012	2013	2014	2015	
Курулуш	921,1	958,1	2 089,0	1 341,2	1 664,3	Строительство
чакан ишканалар	514,4	562,3	847,9	820,8	1 199,3	малые предприятия
орто ишканалар	406,8	395,8	1 241,1	520,4	464,9	средние предприятия
Дүң жана чекене соода; автомобилдерди жана мотоциклдарды ондоо	2 857,5	3 148,1	4 070,0	3 616,8	4 183,7	Оптовая и розничная торговля; ремонт автомобилей и мотоциклов
чакан ишканалар	1 977,8	2 162,2	2 829,4	2 614,4	3 158,7	малые предприятия
орто ишканалар	879,8	985,9	1 240,6	1 002,3	1 025,0	средние предприятия
Транспорт ишмердиги жана жүктөрдү сактоо	207,4	246,4	384,3	370,8	690,8	Транспортная деятельность и хранение грузов
чакан ишканалар	114,1	122,2	209,4	168,0	226,9	малые предприятия
орто ишканалар	93,3	124,1	174,9	202,8	463,9	средние предприятия
Мейманканалар менен ресторандар ишмердиги	56,2	51,2	46,0	76,3	52,5	Деятельность гостиниц и ресторанов
чакан ишканалар	45,6	17,2	25,6	28,8	23,0	малые предприятия
орто ишканалар	10,6	34,1	20,4	47,5	29,5	средние предприятия
Маалымат жана байланыш	307,7	326,8	296,8	428,2	442,4	Информация и связь
чакан ишканалар	142,7	124,0	159,8	253,3	302,9	малые предприятия
орто ишканалар	165,0	202,9	137,0	174,9	139,5	средние предприятия
Финансылык ортомчулук жана камсыздандыруу	97,5	8,9	22,1	34,8	94,0	Финансовое посредничество и страхование
чакан ишканалар	96,9	8,9	22,1	33,0	94,0	малые предприятия
орто ишканалар	0,6	0,0	-	1,8	-	средние предприятия
Кыймылсыз мүлк операциялары	789,0	951,4	942,9	1 382,0	1 528,0	Операции с недвижимым имуществом
чакан ишканалар	378,9	526,3	486,0	741,5	789,5	малые предприятия
орто ишканалар	410,1	425,1	457,0	640,5	738,4	средние предприятия

*(уландысы)**(продолжение)*

	2011	2012	2013	2014	2015	
Кесиптик, илимий жана техникалык ишмердик	745,2	690,0	891,7	2 380,7	927,8	Профессиональная, научная и техническая деятельность
чакан ишканалар	556,9	543,5	561,7	2 174,1	557,5	малые предприятия
орто ишканалар	188,3	146,5	330,0	206,6	370,3	средние предприятия
Административтик жана көмөкчү ишмердик	170,1	187,0	403,9	348,4	349,2	Административная и вспомогательная деятельность
чакан ишканалар	125,6	156,0	192,9	158,7	169,8	малые предприятия
орто ишканалар	44,5	31,0	211,0	189,8	179,3	средние предприятия
Билим берүү	10,6	19,3	40,5	33,5	38,5	Образование
чакан ишканалар	10,1	18,6	38,8	32,8	32,7	малые предприятия
орто ишканалар	0,5	0,7	1,7	0,6	5,8	средние предприятия
Саламаттыкты сактоо жана калкты социалдык жактан тейлөө	15,3	23,5	27,6	40,8	53,5	Здравоохранение и социальное обслуживание населения
чакан ишканалар	7,0	13,6	14,7	19,6	21,9	малые предприятия
орто ишканалар	8,3	9,9	12,9	21,2	31,6	средние предприятия
Искусство, көңүл ачуу жана эс алуу	21,0	31,3	41,0	40,5	43,1	Искусство, развлечения и отдых
чакан ишканалар	12,1	19,2	25,6	18,0	23,6	малые предприятия
орто ишканалар	9,0	12,1	15,4	22,4	19,6	средние предприятия
Башка тейлөө ишмердиги	16,6	26,4	25,4	37,4	48,8	Прочая обслуживающая деятельность
чакан ишканалар	13,2	17,4	20,3	28,7	31,7	малые предприятия
орто ишканалар	3,5	9,0	5,1	8,7	17,1	средние предприятия

3.7. Чыгашалуу ишканалардын жалпы санындагы экономикалык ишмердиктин түрлөрү боюнча салыштырма салмагы

(пайыз менен)

Удельный вес убыточных предприятий в общем числе по видам экономической деятельности

(в процентах)

	2011	2012	2013	2014	2015	
Бардыгы	27,1	33,3	28,4	29,9	32,1	Всего
чакан ишканалар	27,2	33,8	28,8	30,1	32,1	малые предприятия
орто ишканалар	25,5	26,0	23,3	26,0	31,4	средние предприятия
Айыл-чарба, токой чарба жана балык уулоочулук	26,3	25,8	20,8	24,1	26,5	Сельское хозяйство, лесное хозяйство и рыболовство
чакан ишканалар	27,6	26,2	21,9	23,9	25,9	малые предприятия
орто ишканалар	7,1	18,5	3,7	28,0	38,1	средние предприятия
Өнөр жай - бардыгы	29,7	31,7	29,2	30,2	36,0	Промышленность - всего
чакан ишканалар	29,6	32,0	29,6	30,1	36,0	малые предприятия
орто ишканалар	31,1	28,1	24,8	31,5	35,7	средние предприятия
анын ичинде:						в том числе:
Пайдалуу кендерди казуу	34,8	30,1	28,6	28,3	34,0	Добыча полезных ископаемых
чакан ишканалар	35,0	30,7	29,0	28,1	33,0	малые предприятия
орто ишканалар	33,3	25,0	25,0	31,3	50,0	средние предприятия
Иштетүү өндүрүшү	28,6	31,9	29,1	30,3	37,6	Обрабатывающие производства
чакан ишканалар	28,6	32,4	29,7	30,4	37,9	малые предприятия
орто ишканалар	28,6	27,0	22,6	29,3	33,3	средние предприятия
Электр энергия, газ, буу жана кондицияланган аба менен камсыздоо (жабдуу)	23,8	42,5	42,1	36,4	41,2	Обеспечение (снабжение) электроэнергией, газом, паром и кондиционированным воздухом
чакан ишканалар	20,0	40,0	36,4	32,3	41,9	малые предприятия
орто ишканалар	42,9	60,0	80,0	100,0	33,3	средние предприятия
Суу менен жабдуу, тазалоо, калдыктарды иштетүү жана кайра пайдалануучу чийки затты алуу	33,9	30,0	28,6	30,5	25,4	Водоснабжение, очистка, обработка отходов и получение вторичного сырья
чакан ишканалар	33,2	29,9	28,7	30,0	24,9	малые предприятия
орто ишканалар	46,7	33,3	25,0	44,4	36,4	средние предприятия

*(уландысы)**(продолжение)*

	2011	2012	2013	2014	2015	
Курулуш	26,8	33,2	28,8	30,1	29,8	Строительство
чакан ишканалар	27,2	34,3	29,3	30,1	29,9	малые предприятия
орто ишканалар	17,9	9,3	13,6	28,6	27,1	средние предприятия
Дүң жана чекене соода; автомобилдерди жана мотоциклдарды ондоо	24,2	33,4	28,3	30,5	36,2	Оптовая и розничная торговля; ремонт автомобилей и мотоциклов
чакан ишканалар	24,5	34,2	28,6	30,8	36,3	малые предприятия
орто ишканалар	17,2	18,2	21,5	24,4	34,7	средние предприятия
Транспорт ишмердиги жана жүктөрдү сактоо	25,4	32,7	28,8	30,2	17,5	Транспортная деятельность и хранение грузов
чакан ишканалар	24,7	32,8	28,7	30,7	17,0	малые предприятия
орто ишканалар	33,3	31,1	30,6	21,4	34,1	средние предприятия
Мейманканалар менен ресторандар ишмердиги	32,6	38,8	31,8	32,1	39,8	Деятельность гостиниц и ресторанов
чакан ишканалар	32,5	39,3	32,5	31,9	38,1	малые предприятия
орто ишканалар	33,3	35,7	27,3	33,3	48,6	средние предприятия
Маалымат жана байланыш	29,7	35,5	28,9	27,0	32,0	Информация и связь
чакан ишканалар	28,7	34,2	28,3	27,2	31,9	малые предприятия
орто ишканалар	38,9	46,4	36,8	22,8	33,3	средние предприятия
Финансылык ортомчулук жана камсыздандыруу	30,3	42,2	35,1	24,8	22,7	Финансовое посредничество и страхование
чакан ишканалар	30,2	42,0	35,1	25,0	100,0	малые предприятия
орто ишканалар	33,3	50,0	-	-	32,1	средние предприятия
Кыймылсыз мүлк операциялары	31,2	32,5	28,8	27,9	32,1	Операции с недвижимым имуществом
чакан ишканалар	31,6	33,2	29,3	28,1	33,1	малые предприятия
орто ишканалар	27,2	25,3	23,3	25,0	19,7	средние предприятия

*(уландысы)**(продолжение)*

	2011	2012	2013	2014	2015	
Кесиптик, илимий жана техникалык ишмердик	26,5	34,5	25,0	30,6	33,9	Профессиональная, научная и техническая деятельность
чакан ишканалар	27,0	35,3	25,3	31,1	34,5	малые предприятия
орто ишканалар	20,9	24,3	21,8	23,2	26,8	средние предприятия
Административтик жана көмөкчү ишмердик	24,3	32,7	29,5	30,2	35,1	Административная и вспомогательная деятельность
чакан ишканалар	24,1	33,8	30,7	31,1	36,1	малые предприятия
орто ишканалар	26,4	21,6	16,7	20,0	22,0	средние предприятия
Билим берүү	25,7	38,3	32,0	28,9	33,0	Образование
чакан ишканалар	25,9	38,4	32,0	28,6	33,4	малые предприятия
орто ишканалар	20,0	36,4	33,3	40,0	20,0	средние предприятия
Саламаттыкты сактоо жана калкты социалдык жактан тейлөө	32,5	42,3	37,6	38,0	42,3	Здравоохранение и социальное обслуживание населения
чакан ишканалар	33,1	43,7	41,2	39,5	44,6	малые предприятия
орто ишканалар	29,2	33,3	17,9	28,6	29,0	средние предприятия
Искусство, көңүл ачуу жана эс алуу	33,8	46,2	34,7	34,1	41,0	Искусство, развлечения и отдых
чакан ишканалар	34,4	44,7	33,3	36,0	41,1	малые предприятия
орто ишканалар	28,6	57,1	46,2	11,1	40,0	средние предприятия
Башка тейлөө ишмердиги	23,0	25,2	30,4	28,8	31,6	Прочая обслуживающая деятельность
чакан ишканалар	21,5	25,3	29,0	29,0	31,5	малые предприятия
орто ишканалар	42,9	25,0	50,0	25,0	33,3	средние предприятия

3.8. Ишканалардын чыгашасынын экономикалык ишмердиктин түрлөрү боюнча суммасы

(миллион сом)

Сумма убытка предприятий по видам экономической деятельности

(миллионов сомов)

	2011	2012	2013	2014	2015	
Бардыгы	-5 278,6	-7 040,7	-5 515,2	-12 632,1	-26 239,3	Всего
чакан ишканалар	-2 299,3	-5 366,1	-3 232,5	-8 575,2	-15 875,8	малые предприятия
орто ишканалар	-2 979,3	-1 674,6	-2 282,7	-4 056,9	-10 363,5	средние предприятия
Айыл-чарба, токой чарба жана балык уулоочулук	-87,2	-99,6	-71,6	-194,4	-477,5	Сельское хозяйство, лесное хозяйство и рыболовство
чакан ишканалар	-86,0	-69,1	-58,2	-156,0	-178,3	малые предприятия
орто ишканалар	-1,2	-30,5	-13,5	-38,4	-299,2	средние предприятия
Өнөр жай - бардыгы	-1 842,4	-1 161,0	-1 224,5	-1 975,9	-6 377,5	Промышленность - всего
чакан ишканалар	-425,9	-582,0	-874,8	-1 256,7	-2 838,3	малые предприятия
орто ишканалар	-1 416,5	-579,0	-349,7	-719,2	-3 539,3	средние предприятия
анын ичинде:						в том числе:
Пайдалуу кендерди казуу	-716,2	-135,8	-394,5	-314,5	-1 219,8	Добыча полезных ископаемых
чакан ишканалар	-113,2	-86,3	-374,8	-275,7	-1 155,7	малые предприятия
орто ишканалар	-602,9	-49,5	-19,7	-38,8	-64,1	средние предприятия
Иштетүү өндүрүшү	-1 040,9	-1 000,6	-776,4	-1 599,9	-5 054,4	Обрабатывающие производства
чакан ишканалар	-301,3	-481,6	-483,1	-949,6	-1 593,0	малые предприятия
орто ишканалар	-739,5	-519,1	-293,3	-650,3	-3 461,4	средние предприятия
Электр энергия, газ, буу жана кондицияланган аба менен камсыздоо (жабдуу)	-75,6	-16,9	-43,0	-38,1	-76,4	Обеспечение (снабжение) электроэнергией, газом, паром и кондиционированным воздухом
чакан ишканалар	-4,3	-7,2	-8,9	-24,6	-75,0	малые предприятия
орто ишканалар	-71,3	-9,8	-34,1	-13,5	-1,4	средние предприятия
Суу менен жабдуу, тазалоо, калдыктарды иштетүү жана кайра пайдалануучу чийки затты алуу	-9,8	-7,7	-10,6	-23,4	-26,9	Водоснабжение, очистка, обработка отходов и получение вторичного сырья
чакан ишканалар	-7,1	-7,0	-7,9	-6,7	-14,5	малые предприятия
орто ишканалар	-2,7	-0,7	-2,6	-16,6	-12,4	средние предприятия

*(уландысы)**(продолжение)*

	2011	2012	2013	2014	2015	
Курулуш	-433,9	-400,1	-724,8	-2 158,3	-3 595,4	Строительство
чакан ишканалар	-412,3	-379,8	-670,8	-1 822,4	-2 608,7	малые предприятия
орто ишканалар	-21,6	-20,3	-54,0	-336,0	-986,6	средние предприятия
Дүң жана чекене соода; автомобилдерди жана мотоциклдарды ондоо	-1 030,9	-716,5	-609,3	-1 211,8	-2 943,6	Оптовая и розничная торговля; ремонт автомобилей и мотоциклов
чакан ишканалар	-332,5	-615,8	-484,4	-951,3	-2 420,9	малые предприятия
орто ишканалар	-698,4	-100,8	-124,9	-260,5	-522,7	средние предприятия
Транспорт ишмердиги жана жүктөрдү сактоо	-430,9	-146,9	-201,9	-401,6	-249,7	Транспортная деятельность и хранение грузов
чакан ишканалар	-124,5	-130,1	-105,1	-374,1	-176,6	малые предприятия
орто ишканалар	-306,3	-16,8	-96,8	-27,5	-73,1	средние предприятия
Мейманканалар менен ресторандар ишмердиги	-23,7	-71,2	-111,9	-274,0	-246,3	Деятельность гостиниц и ресторанов
чакан ишканалар	-15,6	-47,2	-71,9	-59,1	-123,9	малые предприятия
орто ишканалар	-8,2	-24,0	-40,0	-214,9	-122,4	средние предприятия
Маалымат жана байланыш	-105,0	-159,1	-367,3	-430,0	-999,2	Информация и связь
чакан ишканалар	-48,6	-79,6	-52,0	-210,6	-526,1	малые предприятия
орто ишканалар	-56,4	-79,5	-315,2	-219,4	-473,1	средние предприятия
Финансылык ортомчулук жана камсыздандыруу	-8,6	-400,8	-15,3	-61,4	-90,2	Финансовое посредничество и страхование
чакан ишканалар	-4,7	-396,2	-15,3	-61,4	-89,2	малые предприятия
орто ишканалар	-3,9	-4,6	-	-	-1,1	средние предприятия
Кыймылсыз мүлк операциялары	-268,6	-695,7	-370,7	-794,2	-1 816,0	Операции с недвижимым имуществом
чакан ишканалар	-218,2	-617,5	-215,7	-664,8	-1 059,7	малые предприятия
орто ишканалар	-50,4	-78,2	-155,0	-129,4	-756,3	средние предприятия

*(уландысы)**(продолжение)*

	2011	2012	2013	2014	2015	
Кесиптик, илимий жана техникалык ишмердик	-948,7	-3 036,5	-1 626,3	-4 824,6	-9 018,2	Профессиональная, научная и техническая деятельность
чакан ишканалар	-555,7	-2 338,8	-546,0	-2 751,1	-5 537,7	малые предприятия
орто ишканалар	-393,0	-697,6	-1 080,3	-2 073,6	-3 480,5	средние предприятия
Административтик жана көмөкчү ишмердик	-31,2	-54,6	-66,2	-148,8	-195,5	Административная и вспомогательная деятельность
чакан ишканалар	-21,4	-49,4	-57,8	-128,8	-143,7	малые предприятия
орто ишканалар	-9,8	-5,2	-8,4	-20,0	-51,8	средние предприятия
Билим берүү	-23,8	-23,5	-25,1	-33,4	-19,1	Образование
чакан ишканалар	-22,8	-21,9	-23,0	-32,5	-18,0	малые предприятия
орто ишканалар	-1,0	-1,6	-2,0	-0,8	-1,1	средние предприятия
Саламаттыкты сактоо жана калкты социалдык жактан тейлөө	-20,0	-24,5	-59,8	-58,5	-70,6	Здравоохранение и социальное обслуживание населения
чакан ишканалар	-7,8	-11,4	-31,5	-41,6	-44,4	малые предприятия
орто ишканалар	-12,2	-13,1	-28,3	-16,9	-26,1	средние предприятия
Искусство, көңүл ачуу жана эс алуу	-20,7	-47,6	-36,6	-60,4	-136,0	Искусство, развлечения и отдых
чакан ишканалар	-20,4	-24,3	-22,6	-60,3	-106,4	малые предприятия
орто ишканалар	-0,3	-23,3	-14,0	-0,1	-29,7	средние предприятия
Банка тейлөө ишмердиги	-3,0	-3,1	-3,9	-4,7	-4,3	Прочая обслуживающая деятельность
чакан ишканалар	-2,9	-3,0	-3,3	-4,6	-3,9	малые предприятия
орто ишканалар	-0,2	-0,1	-0,6	-0,1	-0,4	средние предприятия

3.9. Ишканалардын операциялык ишмердигинин экономикалык ишмердиктин түрлөрү боюнча рентабелдүүлүгү¹
(пайыз менен)

Рентабельность операционной деятельности предприятий по видам экономической деятельности¹
(в процентах)

	2011	2012	2013	2014	2015	
Бардыгы	8,8	9,0	16,1	11,7	10,9	Всего
чакан ишканалар	13,5	12,3	15,6	11,8	9,9	малые предприятия
орто ишканалар	4,0	6,3	16,7	11,6	12,2	средние предприятия
Айыл-чарба, токой чарба жана балык уулоочулук	8,5	6,8	17,7	10,7	10,9	Сельское хозяйство, лесное хозяйство и рыболовство
чакан ишканалар	4,3	8,7	20,3	10,6	6,0	малые предприятия
орто ишканалар	16,7	3,6	14,2	10,9	15,0	средние предприятия
Өнөр жай - бардыгы	1,8	5,4	8,3	6,2	3,7	Промышленность - всего
чакан ишканалар	7,3	7,1	6,0	6,1	2,4	малые предприятия
орто ишканалар	-2,2	4,2	10,2	6,4	5,2	средние предприятия
анын ичинде:						в том числе:
Пайдалуу кендерди казуу	-26,9	9,5	-1,1	5,5	-15,5	Добыча полезных ископаемых
чакан ишканалар	-1,8	0,8	-13,6	3,4	-20,5	малые предприятия
орто ишканалар	-44,9	18,6	23,6	10,8	2,2	средние предприятия
Иштетүү өндүрүшү	4,2	5,3	9,6	6,6	6,6	Обрабатывающие производства
чакан ишканалар	8,1	8,0	8,8	6,6	7,5	малые предприятия
орто ишканалар	1,3	3,4	10,2	6,5	5,7	средние предприятия
Электр энергия, газ, буу жана кондицияланган аба менен камсыздоо (жабдуу)	-2,1	1,6	-3,3	0,6	-0,4	Обеспечение (снабжение) электроэнергией, газом, паром и кондиционированным воздухом
чакан ишканалар	6,5	1,2	-0,8	3,4	0,1	малые предприятия
орто ишканалар	-6,6	1,9	-5,0	-3,8	-0,8	средние предприятия
Суу менен жабдуу, тазалоо, калдыктарды иштетүү жана кайра пайдалануучу чийки затты алуу	8,3	3,1	1,6	-0,9	-0,8	Водоснабжение, очистка, обработка отходов и получение вторичного сырья
чакан ишканалар	3,7	3,7	3,2	0,7	-2,2	малые предприятия
орто ишканалар	15,3	1,5	-0,7	-2,7	0,7	средние предприятия

*(уландысы)**(продолжение)*

	2011	2012	2013	2014	2015	
Курулуш	5,7	3,8	12,0	3,3	6,7	Строительство
чакан ишканалар	4,5	6,0	6,0	2,5	5,3	малые предприятия
орто ишканалар	7,7	2,5	29,4	5,2	10,9	средние предприятия
Дүң жана чекене соода; автомобилдерди жана мотоциклдарды ондоо	54,1	43,6	74,7	57,4	54,6	Оптовая и розничная торговля; ремонт автомобилей и мотоциклов
чакан ишканалар	74,2	40,9	83,8	56,6	60,1	малые предприятия
орто ишканалар	27,8	49,7	60,5	59,0	45,1	средние предприятия
Транспорт ишмердиги жана жүктөрдү сактоо	11,1	9,1	10,7	9,2	11,2	Транспортная деятельность и хранение грузов
чакан ишканалар	11,4	3,9	10,7	2,5	5,6	малые предприятия
орто ишканалар	10,7	28,3	10,6	24,6	19,0	средние предприятия
Мейманканалар менен ресторандар ишмердиги	6,6	3,0	-2,8	-8,2	-3,2	Деятельность гостиниц и ресторанов
чакан ишканалар	13,4	0,6	-9,8	-6,8	-6,5	малые предприятия
орто ишканалар	-4,0	4,8	2,9	-8,8	-0,7	средние предприятия
Маалымат жана байланыш	16,0	11,6	5,4	12,6	7,0	Информация и связь
чакан ишканалар	16,5	9,7	13,0	17,3	13,7	малые предприятия
орто ишканалар	15,5	13,3	-1,3	7,7	-0,1	средние предприятия
Финансылык ортомчулук жана камсыздандыруу	9,2	-11,2	7,8	16,9	0,2	Финансовое посредничество и страхование
чакан ишканалар	33,3	-11,6	7,8	16,4	0,9	малые предприятия
орто ишканалар	-7,3	13,1	-	29,3	-52,0	средние предприятия
Кыймылсыз мүлк операциялары	41,5	30,5	35,6	36,5	35,9	Операции с недвижимым имуществом
чакан ишканалар	31,2	29,5	29,0	24,9	26,1	малые предприятия
орто ишканалар	54,6	31,7	43,7	56,1	47,4	средние предприятия

(уландысы)

(продолжение)

	2011	2012	2013	2014	2015	
Кесиптик, илимий жана техникалык ишмердик	-5,0	-4,5	6,8	-3,7	-6,3	Профессиональная, научная и техническая деятельность
чакан ишканалар	0,3	5,2	16,6	7,0	-8,2	малые предприятия
орто ишканалар	-11,4	-20,3	-2,7	-18,9	3,6	средние предприятия
Административтик жана көмөкчү ишмердик	25,7	18,8	34,4	25,7	18,8	Административная и вспомогательная деятельность
чакан ишканалар	27,5	25,5	23,6	15,8	11,3	малые предприятия
орто ишканалар	23,7	7,7	52,6	47,4	33,5	средние предприятия
Билим берүү	-5,0	-0,7	1,3	1,3	7,8	Образование
чакан ишканалар	-6,2	0,3	2,1	2,1	7,9	малые предприятия
орто ишканалар	-1,9	-3,6	-1,1	-1,9	7,6	средние предприятия
Саламаттыкты сактоо жана калкты социалдык жактан тейлөө	-2,3	3,6	-1,9	0,2	1,6	Здравоохранение и социальное обслуживание населения
чакан ишканалар	-0,8	5,9	-7,9	-10,6	-10,7	малые предприятия
орто ишканалар	-3,1	2,1	2,8	7,9	11,2	средние предприятия
Искусство, көңүл ачуу жана эс алуу	-0,5	-0,6	11,4	-0,4	-3,6	Искусство, развлечения и отдых
чакан ишканалар	-11,3	1,3	13,2	-16,1	-2,8	малые предприятия
орто ишканалар	6,2	-2,4	9,6	16,8	-4,0	средние предприятия
Башка тейлөө ишмердиги	10,1	12,1	12,2	13,3	18,6	Прочая обслуживающая деятельность
чакан ишканалар	8,9	11,4	13,9	17,5	19,8	малые предприятия
орто ишканалар	15,2	13,4	8,4	7,4	16,7	средние предприятия

¹Алуу белгиси (-) чыгашалуулукту билдирет

¹ Знак минус (-) означает убыточность

3.10. Ишканалардын ишмердигинин экономикалык ишмердиктин түрлөрү боюнча рентабелдүүлүгү¹

(пайыз менен)

Рентабельность деятельности предприятий по видам экономической деятельности¹

(в процентах)

	2011	2012	2013	2014	2015	
Бардыгы	5,6	3,0	11,3	0,8	-16,1	Всего
чакан ишканалар	10,3	0,6	10,4	0,5	-14,8	малые предприятия
орто ишканалар	0,8	5,0	12,5	1,2	-18,2	средние предприятия
Айыл-чарба, токой чарба жана балык уулоочулук	12,8	8,5	16,5	7,8	-8,5	Сельское хозяйство, лесное хозяйство и рыболовство
чакан ишканалар	7,7	7,5	17,8	5,8	-4,4	малые предприятия
орто ишканалар	22,5	10,3	14,9	10,3	-11,9	средние предприятия
Өнөр жай - бардыгы	0,2	3,9	6,8	2,2	-10,2	Промышленность - всего
чакан ишканалар	5,1	4,4	3,3	1,3	-4,4	малые предприятия
орто ишканалар	-3,3	3,6	9,7	3,1	-16,7	средние предприятия
анын ичинде:						в том числе:
Пайдалуу кендерди казуу	-28,6	7,3	-3,4	0,6	-26,3	Добыча полезных ископаемых
чакан ишканалар	-2,5	-1,2	-15,9	-4,2	-34,8	малые предприятия
орто ишканалар	-47,3	16,2	20,9	12,8	3,6	средние предприятия
Иштетүү өндүрүшү	2,6	3,8	8,1	2,5	-8,2	Обрабатывающие производства
чакан ишканалар	5,7	4,9	5,9	2,1	2,3	малые предприятия
орто ишканалар	0,4	3,0	9,8	2,8	-18,9	средние предприятия
Электр энергия, газ, буу жана кондицияланган аба менен камсыздоо (жабдуу)	-3,8	1,4	-3,0	-2,2	-4,8	Обеспечение (снабжение) электроэнергией, газом, паром и кондиционированным воздухом
чакан ишканалар	7,6	4,1	1,7	0,0	-12,1	малые предприятия
орто ишканалар	-9,6	-0,2	-6,3	-5,5	1,5	средние предприятия
Суу менен жабдуу, тазалоо, калдыктарды иштетүү жана кайра пайдалануучу чийки затты алуу	8,9	1,3	2,2	1,9	-3,1	Водоснабжение, очистка, обработка отходов и получение вторичного сырья
чакан ишканалар	3,2	1,3	3,5	0,6	-3,0	малые предприятия
орто ишканалар	17,3	1,3	0,5	3,3	-3,2	средние предприятия

*(уландысы)**(продолжение)*

	2011	2012	2013	2014	2015	
Курулуш	4,2	2,5	9,5	-5,5	-10,5	Строительство
чакан ишканалар	1,4	2,3	1,7	-9,6	-10,1	малые предприятия
орто ишканалар	9,2	2,6	32,0	4,2	-11,8	средние предприятия
Дүң жана чекене соода; автомобилдерди жана мотоциклдарды ондоо	41,0	36,3	62,3	34,3	16,1	Оптовая и розничная торговля; ремонт автомобилей и мотоциклов
чакан ишканалар	65,2	33,5	69,0	36,6	15,2	малые предприятия
орто ишканалар	9,4	42,4	51,6	30,1	17,6	средние предприятия
Транспорт ишмердиги жана жүктөрдү сактоо	-14,4	5,3	7,8	-1,2	13,7	Транспортная деятельность и хранение грузов
чакан ишканалар	-1,5	-0,5	6,5	-11,8	2,7	малые предприятия
орто ишканалар	-25,0	27,2	10,7	22,9	29,4	средние предприятия
Мейманканалар менен ресторандар ишмердиги	10,0	-3,5	-10,4	-21,4	-23,7	Деятельность гостиниц и ресторанов
чакан ишканалар	15,3	-12,1	-16,2	-10,7	-29,1	малые предприятия
орто ишканалар	1,9	3,1	-5,7	-26,2	-19,7	средние предприятия
Маалымат жана байланыш	13,0	10,1	-3,7	-0,1	-24,7	Информация и связь
чакан ишканалар	11,7	5,8	12,0	4,4	-19,2	малые предприятия
орто ишканалар	14,4	13,8	-17,7	-4,7	-30,6	средние предприятия
Финансылык ортомчулук жана камсыздандыруу	94,1	-212,0	5,4	-16,9	2,3	Финансовое посредничество и страхование
чакан ишканалар	239,7	-213,2	5,4	-18,8	2,9	малые предприятия
орто ишканалар	-5,9	-143,7	-	29,3	-52,0	средние предприятия
Кыймылсыз мүлк операциялары	30,0	10,2	24,5	18,5	-8,2	Операции с недвижимым имуществом
чакан ишканалар	16,6	-6,8	20,9	3,8	-14,2	малые предприятия
орто ишканалар	47,0	29,8	28,9	43,4	-1,1	средние предприятия

(уландысы)

(продолжение)

	2011	2012	2013	2014	2015	
Кесиптик, илимий жана техникалык ишмердик	-5,6	-58,0	-18,4	-53,3	-147,0	Профессиональная, научная и техническая деятельность
чакан ишканалар	0,1	-71,6	0,8	-21,4	-152,3	малые предприятия
орто ишканалар	-12,4	-35,9	-37,2	-98,5	-139,2	средние предприятия
Административтик жана көмөкчү ишмердик	19,5	14,6	31,4	16,4	12,9	Административная и вспомогательная деятельность
чакан ишканалар	26,9	18,9	20,0	3,6	3,3	малые предприятия
орто ишканалар	10,7	7,5	50,4	44,7	32,1	средние предприятия
Билим берүү	-8,6	-2,4	7,1	0,0	7,8	Образование
чакан ишканалар	-11,3	-2,5	9,8	0,2	7,4	малые предприятия
орто ишканалар	-1,3	-2,0	-0,6	-0,4	9,3	средние предприятия
Саламаттыкты сактоо жана калкты социалдык жактан тейлөө	-2,3	-0,4	-9,2	-4,6	-3,7	Здравоохранение и социальное обслуживание населения
чакан ишканалар	-1,1	2,2	-11,0	-13,8	-11,2	малые предприятия
орто ишканалар	-3,0	-2,1	-7,8	1,9	2,1	средние предприятия
Искусство, көңүл ачуу жана эс алуу	0,1	-6,1	1,9	-9,1	-23,6	Искусство, развлечения и отдых
чакан ишканалар	-10,0	-3,9	2,6	-37,0	-58,5	малые предприятия
орто ишканалар	6,4	-8,3	1,3	21,6	-4,0	средние предприятия
Башка тейлөө ишмердиги	9,0	11,3	10,7	11,8	19,5	Прочая обслуживающая деятельность
чакан ишканалар	8,4	10,4	12,2	15,0	20,2	малые предприятия
орто ишканалар	11,4	13,2	7,3	7,4	18,5	средние предприятия

¹Алуу белгиси (-) чыгашалуулукту билдирет

¹ Знак минус (-) означает убыточность

**4. Чакан жана орто ишкердик субъекттеринин
ишмердигинин айрым өндүрүштүк көрсөткүчтөрү
Отдельные производственные показатели деятельности
субъектов малого и среднего предпринимательства**

**4.1. Өнөр жай продукцияларынын
(иштердин, кызмат көрсөтүүлөрдүн)
аймактар боюнча көлөмү**

(миллион сом)

**Объем промышленной продукции
(работ, услуг) по территории**

(миллионов сомов)

	2011	2012	2013	2014	2015	
Кыргыз Республикасы	33 596,7	36 813,1	41 062,5	39 894,8	39 392,3	Кыргызская Республика
чакан ишканалар	9 614,9	10 993,8	12 677,4	15 815,4	15 306,3	малые предприятия
орто ишканалар	12 045,9	13 468,0	14 081,7	14 323,3	13 288,4	средние предприятия
жеке ишкерлер	11 935,9	12 531,3	14 303,4	9 756,1	10 797,6	индивидуальные предприниматели
Баткен облусу	946,4	1 140,0	1 147,6	1 525,8	1 437,0	Баткенская область
чакан ишканалар	69,5	106,2	116,2	197,5	119,6	малые предприятия
орто ишканалар	419,6	549,1	485,1	712,3	640,3	средние предприятия
жеке ишкерлер	457,3	484,7	546,3	616,0	677,1	индивидуальные предприниматели
Жалал-Абад облусу	2 734,1	2 689,3	3 186,8	3 670,6	3 800,8	Джалал-Абадская область
чакан ишканалар	757,4	800,3	980,1	1 391,5	1 700,8	малые предприятия
орто ишканалар	1 635,8	1 537,7	785,4	1 783,5	1 487,7	средние предприятия
жеке ишкерлер	340,9	351,3	421,3	495,6	612,3	индивидуальные предприниматели
Ысык-Көл облусу	1 164,0	1 739,6	1 272,3	1 288,9	1 528,5	Иссык-Кульская область
чакан ишканалар	345,5	277,6	273,6	339,8	468,6	малые предприятия
орто ишканалар	477,0	1 164,7	528,7	569,7	624,7	средние предприятия
жеке ишкерлер	341,5	297,3	470,0	379,4	435,2	индивидуальные предприниматели
Нарын облусу	674,4	710,7	745,8	1 487,8	1 330,1	Нарынская область
чакан ишканалар	166,5	187,3	263,0	932,6	540,5	малые предприятия
орто ишканалар	396,5	414,1	351,5	413,7	603,7	средние предприятия
жеке ишкерлер	111,4	109,3	131,3	141,5	185,9	индивидуальные предприниматели
Ош облусу	1 609,5	1 726,7	1 916,4	2 014,4	2 205,5	Ошская область
чакан ишканалар	526,9	634,8	777,4	827,8	999,3	малые предприятия
орто ишканалар	670,1	730,7	748,0	794,5	758,7	средние предприятия
жеке ишкерлер	412,5	361,2	391,0	392,1	447,5	индивидуальные предприниматели
Талас облусу	402,1	420,4	491,9	587,7	451,8	Таласская область
чакан ишканалар	22,0	43,1	63,0	141,9	80,7	малые предприятия
орто ишканалар	210,4	236,9	261,0	289,9	213,8	средние предприятия
жеке ишкерлер	169,7	140,4	167,9	155,9	157,3	индивидуальные предприниматели
Чуй облусу	9 413,2	9 826,8	11 389,8	12 112,6	11 717,2	Чуйская область
чакан ишканалар	1 341,4	1 685,8	2 348,5	2 544,7	2 179,6	малые предприятия
орто ишканалар	3 203,0	3 043,5	3 468,8	4 424,8	4 096,4	средние предприятия
жеке ишкерлер	4 868,8	5 097,5	5 572,5	5 143,1	5 441,2	индивидуальные предприниматели
Бишкек ш.	15 368,9	17 239,4	19 561,4	15 930,9	15 385,3	г.Бишкек
чакан ишканалар	5 727,3	6 475,3	7 220,6	8 670,8	8 376,8	малые предприятия
орто ишканалар	4 541,9	5 374,5	5 966,4	5 075,2	4 426,6	средние предприятия
жеке ишкерлер	5 099,7	5 389,6	6 374,4	2 184,9	2 581,9	индивидуальные предприниматели
Ош ш.	1 284,1	1 320,3	1 350,5	1 276,1	1 535,8	г.Ош
чакан ишканалар	658,4	783,5	634,9	768,8	840,3	малые предприятия
орто ишканалар	491,6	416,8	487,0	259,7	436,4	средние предприятия
жеке ишкерлер	134,1	120,0	228,6	247,6	259,1	индивидуальные предприниматели

**4.2. Өнөр жай продукцияларынын
(иштердин, кызмат көрсөтүүлөрдүн)
аймактар боюнча көлөмү**

*(республиканын, облустардын жалпы
колумуно карата пайыз менен)*

**Объем промышленной продукции
(работ, услуг) по территории**

*(в процентах к общему объему республики,
области)*

	2011	2012	2013	2014	2015	
Кыргыз Республикасы	20,4	26,9	24,2	23,3	21,8	Кыргызская Республика
чакан ишканалар	5,8	8,0	7,5	9,2	8,5	малые предприятия
орто ишканалар	7,3	9,8	8,3	8,4	7,3	средние предприятия
жеке						индивидуальные
ишкерлер	7,3	9,1	8,4	5,7	6,0	предприниматели
Баткен облусу	26,8	25,1	20,3	28,9	29,8	Баткенская область
чакан ишканалар	2,0	2,3	2,2	3,7	2,5	малые предприятия
орто ишканалар	11,9	12,1	8,6	13,5	13,3	средние предприятия
жеке						индивидуальные
ишкерлер	12,9	10,7	9,7	11,7	14,0	предприниматели
Жалал-Абад облусу	19,1	17,4	24,4	27,6	21,0	Джалал-Абадская область
чакан ишканалар	5,3	5,2	7,5	10,5	9,4	малые предприятия
орто ишканалар	11,4	9,9	13,7	13,4	8,2	средние предприятия
жеке						индивидуальные
ишкерлер	2,4	2,3	3,2	3,7	3,4	предприниматели
Ысык-Көл облусу	2,7	6,3	3,0	3,1	3,6	Иссык-Кульская область
чакан ишканалар	0,8	1,0	0,7	0,8	1,1	малые предприятия
орто ишканалар	1,1	4,2	1,2	1,4	1,5	средние предприятия
жеке						индивидуальные
ишкерлер	0,8	1,1	1,1	0,9	1,0	предприниматели
Нарын облусу	57,3	57,2	59,3	93,5	67,3	Нарынская область
чакан ишканалар	14,1	15,1	20,9	58,6	27,3	малые предприятия
орто ишканалар	33,7	33,3	27,9	26,0	30,5	средние предприятия
жеке						индивидуальные
ишкерлер	9,5	8,8	10,5	8,9	9,4	предприниматели
Ош облусу	56,5	57,6	56,5	56,2	59,0	Ошская область
чакан ишканалар	18,5	21,2	22,9	23,1	26,7	малые предприятия
орто ишканалар	23,5	24,4	22,1	22,2	20,3	средние предприятия
жеке						индивидуальные
ишкерлер	14,5	12,0	11,5	10,9	12,0	предприниматели
Талас облусу	53,5	54,5	58,3	59,9	50,4	Таласская область
чакан ишканалар	2,9	5,5	7,5	14,5	9,0	малые предприятия
орто ишканалар	28,0	30,8	30,9	29,5	23,9	средние предприятия
жеке						индивидуальные
ишкерлер	22,6	18,2	19,9	15,9	17,6	предприниматели
Чуй облусу	14,5	20,0	16,9	17,8	16,5	Чуйская область
чакан ишканалар	2,1	3,4	3,5	3,7	3,1	малые предприятия
орто ишканалар	4,9	6,2	5,2	6,5	5,8	средние предприятия
жеке						индивидуальные
ишкерлер	7,5	10,4	8,2	7,6	7,7	предприниматели
Бишкек ш.	50,4	51,9	58,0	46,0	43,9	г.Бишкек
чакан ишканалар	18,8	19,5	21,4	25,0	23,9	малые предприятия
орто ишканалар	14,9	16,2	17,8	14,7	12,6	средние предприятия
жеке						индивидуальные
ишкерлер	16,7	16,2	18,8	6,3	7,4	предприниматели
Ош ш.	58,8	53,4	52,4	44,5	45,6	г.Ош
чакан ишканалар	30,2	31,7	24,6	26,8	25,0	малые предприятия
орто ишканалар	22,5	16,9	18,9	9,1	13,0	средние предприятия
жеке						индивидуальные
ишкерлер	6,1	4,8	8,9	8,6	7,7	предприниматели

4.3. Чакан жана орто ишканалардын өнөр жай продукцияларынын (иштердин, кызмат көрсөтүүлөрдүн) айрым өндүрүштүн түрлөрүнүн көлөмү

Объем производства отдельных видов промышленной продукции (работ, услуг) малых и средних предприятий

	2011	2012	2013	2014	2015	
Дан эгиндеринин уну, мин тонна	136,8	195,4	152,8	276,2	181,8	Мука из зерновых культур, тыс. тонн
чакан ишканалар	41,2	47,6	41,1	82,8	55,5	малые предприятия
орто ишканалар	95,6	147,8	111,7	193,4	126,3	средние предприятия
Өсүмдүк майы, тонна	1 935,5	585,5	363,3	383,8	346,7	Масло растительное, тонн
чакан ишканалар	1 820,1	585,5	2,3	5,9	-	малые предприятия
орто ишканалар	115,4	-	361,0	377,9	346,7	средние предприятия
Көндөй, кызартылбаган макарон азыктары, тонна	8 944,7	4 190,6	7 186,1	10 951,3	13 811,0	Макаронные изделия без начинки, не подвергнутые тепловой обработке, тонн
чакан ишканалар	283,5	400,6	39,1	311,8	245,1	малые предприятия
орто ишканалар	8 661,2	3 790,0	7 147,0	10 639,5	13 565,9	средние предприятия
Газдаштырылган таттуу эмес жытандырылбаган минералдык суулар, мин. литр	7 111,9	8 343,5	10 432,4	9 559,7	9 367,7	Воды минеральные газированные, неподслащенные и не ароматизированные, тыс. литров
чакан ишканалар	5 988,1	3 797,5	3 143,3	2 182,2	2 485,5	малые предприятия
орто ишканалар	1 123,8	4 546,0	7 289,1	7 377,5	6 882,2	средние предприятия
Этил спирти, мин. литр	2 329,4	2 817,9	2 849,1	4 483,5	1 668,8	Спирт этиловый, тыс. литров
чакан ишканалар	137,4	86,9	93,1	414,5	319,7	малые предприятия
орто ишканалар	2 192,0	2 731,0	2 756,0	4 069,0	1 349,1	средние предприятия
Бут кийим, мин. түгөй	5 012,7	2 589,6	2 038,8	3 007,4	8 654,9	Обувь, тыс. пар
чакан ишканалар	5 012,7	2 589,6	2 037,2	3 006,2	8 654,9	малые предприятия
орто ишканалар	-	-	1,6	1,2	-	средние предприятия
Бөтөлкө, флакон жана ушул өндүү пластмассадан жасалган буюмдар, миң даана	205,2	222,1	392,1	258,3	182,4	Бутыли, бутылки, флаконы и изделия из пластмасс, млн. штук
чакан ишканалар	3,2	14,8	101,2	3,2	4,8	малые предприятия
орто ишканалар	202,0	207,3	290,9	255,1	177,6	средние предприятия
Эшик, терезе, алардын четиндеги жыгачтары, эшиктин босогосу жалюзи жана ушул өндүү буюмдар, миң кв.м	68,4	46,1	51,4	47,2	63,7	Двери, окна, коробки для дверей и рамы оконные, ставни, жалюзи и изделия аналогичные, тыс. кв.м.
чакан ишканалар	68,4	46,1	51,4	47,2	63,7	малые предприятия
орто ишканалар	-	-	-	-	-	средние предприятия
Эмерек, млн. сом	337,8	429,7	487,7	424,1	321,9	Мебель, млн. сом
чакан ишканалар	140,9	180,2	178,3	148,8	124,5	малые предприятия
орто ишканалар	196,9	249,5	309,4	275,3	197,4	средние предприятия

4.4. Чакан жана орто ишканалардын өнөр жай продукцияларынын (иштердин, кызмат көрсөтүүлөрдүн) айрым өндүрүштүн түрлөрүнүн көлөмү
(республиканын жалпы көлөмүнө карата пайыз менен)

Объем производства отдельных видов промышленной продукции (работ, услуг) малых и средних предприятий
(в процентах к общему объему республики)

	2011	2012	2013	2014	2015	
Дан эгиндеринин уну	31,1	59,5	35,3	62,0	66,6	Мука из зерновых культур
чакан ишканалар	9,4	14,5	9,5	18,6	20,3	малые предприятия
орто ишканалар	21,7	45,0	25,8	43,4	46,3	средние предприятия
Өсүмдүк майы	12,8	4,2	2,6	2,8	3,0	Масло растительное
чакан ишканалар	12,1	4,2	0,0	0,0	0,0	малые предприятия
орто ишканалар	0,7	-	2,6	2,7	3,0	средние предприятия
Көндөй, кызартылбаган макарон азыктары	77,6	26,6	72,1	82,0	87,0	Макаронные изделия без начинки, не подвергнутые тепловой обработке
чакан ишканалар	2,5	2,5	0,4	2,3	1,5	малые предприятия
орто ишканалар	75,1	24,1	71,7	79,7	85,5	средние предприятия
Газдаштырылган таттуу эмес жыгтанды-рылбаган минералдык суулар	31,9	31,2	29,2	20,5	25,5	Воды минеральные газированные, не подслащенные и не ароматизированные
чакан ишканалар	26,9	14,2	8,8	4,7	6,8	малые предприятия
орто ишканалар	5,0	17,0	20,4	15,8	18,7	средние предприятия
Этил спирти	33,2	36,6	35,8	34,6	30,8	Спирт этиловый
чакан ишканалар	2,0	1,1	1,2	3,2	5,9	малые предприятия
орто ишканалар	31,2	35,5	34,6	31,4	24,9	средние предприятия
Бут кийим	-	99,6	99,4	99,6	100,3	Обувь
чакан ишканалар	-	99,6	99,3	99,6	100,3	малые предприятия
орто ишканалар	-	-	0,1	0,0	0,0	средние предприятия
Бөтөлкө, флакон жана ушул өндүү пластмассадан жасалган буюмдар	99,6	100,0	100,0	100,0	100,0	Бутыли, бутылки, флаконы и изделия из пластмасс
чакан ишканалар	1,6	7,0	25,8	1,2	2,6	малые предприятия
орто ишканалар	98,0	93,0	74,2	98,8	97,4	средние предприятия
Эшик, терезе, алардын четиндеги жыгачтары, эшиктин босогосу жалюзи жана ушул өндүү буюмдар	62,0	50,4	48,0	42,3	43,2	Двери, окна, коробки для дверей и рамы оконные, ставни, жалюзи и изделия аналогичные
чакан ишканалар	62,0	50,4	48,0	42,3	43,2	малые предприятия
орто ишканалар	-	-	-	-	-	средние предприятия
Эмерек	65,2	72,5	73,0	63,1	55,7	Мебель
чакан ишканалар	27,2	30,4	26,7	22,1	21,5	малые предприятия
орто ишканалар	38,0	42,1	46,3	41,0	34,1	средние предприятия

**4.5. Айыл чарба продукцияларынын
аймактар боюнча көлөмү**

(миллион сом)

**Объем продукции сельского хозяйства
по территории**

(миллионов сомов)

	2011	2012	2013	2014	2015	
Кыргыз Республикасы	90 211,2	101 915,5	107 439,0	120 588,7	118 893,8	Кыргызская Республика
чакан ишканалар	921,7	1 138,6	1 301,3	1 322,2	1 158,3	малые предприятия
орто ишканалар	1 142,8	1 293,2	1 501,8	1 590,7	1 676,6	средние предприятия
дыйкан (фермер)						крестьянские (фермерские)
чарбалары	88 146,7	99 483,7	104 635,9	117 675,8	116 058,9	хозяйства
Баткен облусу	7 838,6	9 658,9	9 003,3	10 492,4	9 346,3	Баткенская область
чакан ишканалар	22,2	22,8	55,5	63,5	11,0	малые предприятия
орто ишканалар	-	-	-	-	33,0	средние предприятия
дыйкан (фермер)						крестьянские (фермерские)
чарбалары	7 816,4	9 636,1	8 947,8	10 428,9	9 302,3	хозяйства
Жалал-Абад облусу	20 353,7	23 543,2	23 538,6	28 477,9	28 085,5	Джалал-Абадская область
чакан ишканалар	33,5	61,9	52,0	46,8	91,8	малые предприятия
орто ишканалар	94,8	140,2	226,5	304,4	217,7	средние предприятия
дыйкан (фермер)						крестьянские (фермерские)
чарбалары	20 225,4	23 341,1	23 260,1	28 126,7	27 776,0	хозяйства
Ысык-Көл облусу	8 671,3	9 743,1	9 720,6	12 723,9	9 970,3	Иссык-Кульская область
чакан ишканалар	121,9	125,9	80,2	110,6	58,0	малые предприятия
орто ишканалар	156,7	133,5	167,5	331,7	129,0	средние предприятия
дыйкан (фермер)						крестьянские (фермерские)
чарбалары	8 392,7	9 483,7	9 472,9	12 281,6	9 783,3	хозяйства
Нарын облусу	9 065,4	10 499,9	10 744,4	10 898,9	11 262,5	Нарынская область
чакан ишканалар	19,1	7,7	14,1	13,7	4,7	малые предприятия
орто ишканалар	-	-	-	-	6,7	средние предприятия
дыйкан (фермер)						крестьянские (фермерские)
чарбалары	9 046,3	10 492,2	10 730,3	10 885,2	11 251,1	хозяйства
Ош облусу	13 007,3	15 046,3	14 346,8	15 415,3	15 346,4	Ошская область
чакан ишканалар	140,7	176,2	184,6	192,7	176,4	малые предприятия
орто ишканалар	203,5	143,6	133,6	145,4	133,1	средние предприятия
дыйкан (фермер)						крестьянские (фермерские)
чарбалары	12 663,1	14 726,5	14 028,6	15 077,2	15 036,9	хозяйства
Талас облусу	7 272,9	9 941,9	13 598,5	14 846,1	11 743,5	Таласская область
чакан ишканалар	80,2	133,6	170,9	234,3	75,8	малые предприятия
орто ишканалар	-	-	-	-	57,2	средние предприятия
дыйкан (фермер)						крестьянские (фермерские)
чарбалары	7 192,7	9 808,3	13 427,6	14 611,8	11 610,5	хозяйства
Чуй облусу	23 779,3	23 183,5	26 243,7	27 351,9	32 730,1	Чуйская область
чакан ишканалар	503,7	610,0	743,1	659,5	739,9	малые предприятия
орто ишканалар	687,6	875,7	973,7	808,5	1 098,6	средние предприятия
дыйкан (фермер)						крестьянские (фермерские)
чарбалары	22 588,0	21 697,8	24 526,9	25 883,9	30 891,6	хозяйства
Бишкек ш.	0,5	0,6	1,3	1,7	1,9	г.Бишкек
чакан ишканалар	0,3	0,4	0,8	1,0	0,7	малые предприятия
орто ишканалар	0,2	0,2	0,5	0,7	1,2	средние предприятия
дыйкан (фермер)						крестьянские (фермерские)
чарбалары	-	-	-	-	-	хозяйства
Ош ш.	222,2	298,1	241,8	380,6	407,3	г.Ош
чакан ишканалар	0,1	0,1	0,1	0,1	-	малые предприятия
орто ишканалар	-	-	-	-	0,1	средние предприятия
дыйкан (фермер)						крестьянские (фермерские)
чарбалары	222,1	298,0	241,7	380,5	407,2	хозяйства

4.6. Айыл чарба продукцияларынын аймактар боюнча көлөмү

(республиканын, облустардын жалпы колумуно карата пайыз менен)

Объем продукции сельского хозяйства по территории

(в процентах к общему объему республики, области)

	2011	2012	2013	2014	2015	
Кыргыз Республикасы	60,5	62,3	55,3	61,6	60,8	Кыргызская Республика
чакан ишканалар	0,6	0,7	0,7	0,7	0,6	малые предприятия
орто ишканалар	0,8	0,8	0,8	0,8	0,9	средние предприятия
дыйкан (фермер) чарбалары	59,1	60,8	53,8	60,1	59,3	крестьянские (фермерские) хозяйства
Баткен облусу	61,5	65,1	54,4	62,5	55,7	Баткенская область
чакан ишканалар	0,2	0,2	0,3	0,4	0,1	малые предприятия
орто ишканалар	-	-	-	-	0,2	средние предприятия
дыйкан (фермер) чарбалары	61,3	64,9	54,1	62,1	55,4	крестьянские (фермерские) хозяйства
Жалал-Абад облусу	73,1	75,1	60,0	72,6	71,6	Джалал-Абадская область
чакан ишканалар	0,1	0,2	0,1	0,1	0,2	малые предприятия
орто ишканалар	0,3	0,4	0,6	0,8	0,6	средние предприятия
дыйкан (фермер) чарбалары	72,7	74,5	59,3	71,7	70,8	крестьянские (фермерские) хозяйства
Ысык-Көл облусу	49,0	48,1	39,6	52,4	40,9	Иссык-Кульская область
чакан ишканалар	0,7	0,6	0,3	0,5	0,2	малые предприятия
орто ишканалар	0,9	0,7	0,7	1,4	0,5	средние предприятия
дыйкан (фермер) чарбалары	47,4	46,8	38,6	50,5	40,2	крестьянские (фермерские) хозяйства
Нарын облусу	84,1	87,3	81,0	82,0	84,8	Нарынская область
чакан ишканалар	0,2	0,1	0,1	0,1	0,0	малые предприятия
орто ишканалар	-	-	-	-	0,1	средние предприятия
дыйкан (фермер) чарбалары	83,9	87,2	80,9	81,9	84,7	крестьянские (фермерские) хозяйства
Ош облусу	44,0	45,9	41,5	44,7	44,5	Ошская область
чакан ишканалар	0,5	0,5	0,5	0,6	0,5	малые предприятия
орто ишканалар	0,7	0,4	0,4	0,4	0,4	средние предприятия
дыйкан (фермер) чарбалары	42,8	45,0	40,6	43,7	43,6	крестьянские (фермерские) хозяйства
Талас облусу	62,7	71,2	65,4	70,4	55,8	Таласская область
чакан ишканалар	0,7	1,0	0,8	1,1	0,4	малые предприятия
орто ишканалар	-	-	-	-	0,3	средние предприятия
дыйкан (фермер) чарбалары	62,0	70,2	64,6	69,3	55,1	крестьянские (фермерские) хозяйства
Чуй облусу	62,6	61,8	59,0	61,6	73,7	Чуйская область
чакан ишканалар	1,4	1,6	1,7	1,5	1,7	малые предприятия
орто ишканалар	1,8	2,3	2,2	1,8	2,5	средние предприятия
дыйкан (фермер) чарбалары	59,4	57,9	55,1	58,3	69,5	крестьянские (фермерские) хозяйства
Бишкек ш.	0,2	0,3	0,5	0,4	0,5	г.Бишкек
чакан ишканалар	0,1	0,2	0,3	0,2	0,2	малые предприятия
орто ишканалар	0,1	0,1	0,2	0,2	0,3	средние предприятия
дыйкан (фермер) чарбалары	-	-	-	-	-	крестьянские (фермерские) хозяйства
Ош ш.	32,7	44,1	33,1	49,6	53,1	г.Ош
чакан ишканалар	-	-	-	-	-	малые предприятия
орто ишканалар	-	-	-	-	-	средние предприятия
дыйкан (фермер) чарбалары	32,7	44,1	33,1	49,6	53,1	крестьянские (фермерские) хозяйства

4.7.Чакан жана орто ишканаларга тике чет өлкөлүк инвестициялардын экономикалык ишмердиктин түрлөрү

(кетүү агымын эсептебегенде, АКШнын миллион доллары)

Поступление прямых иностранных инвестиций в малые и средние предприятия по видам экономической деятельности

(без учета оттока, миллионов долларов США)

	2011	2012	2013	2014	2015	
Бардыгы	204,5	242,7	303,3	216,2	739,7	Всего
чакан ишканалар	171,1	128,5	233,2	134,1	463,5	малые предприятия
орто ишканалар	33,4	114,2	70,1	82,1	276,2	средние предприятия
Айыл-чарба, токой чарба жана балык уулоочулук	0,0	2,0	0,3	-	0,3	Сельское хозяйство, лесное хозяйство и рыболовство
чакан ишканалар	0,0	0,0	0,3	-	0,3	малые предприятия
орто ишканалар	-	2,0	-	-	-	средние предприятия
Өнөр жай - бардыгы	42,7	94,8	62,7	70,9	179,8	Промышленность - всего
чакан ишканалар	40,4	20,0	53,2	21,7	20,3	малые предприятия
орто ишканалар	2,3	74,8	9,5	49,2	159,5	средние предприятия
анын ичинде:						в том числе:
Пайдалуу кендерди казуу	1,8	4,9	22,7	12,8	5,9	Добыча полезных ископаемых
чакан ишканалар	1,8	4,9	22,7	12,8	5,9	малые предприятия
орто ишканалар	-	-	-	-	-	средние предприятия
Иштетүү өндүрүшү	40,9	89,9	39,9	20,2	37,2	Обрабатывающие производства
чакан ишканалар	38,6	15,1	30,4	8,9	14,4	малые предприятия
орто ишканалар	2,3	74,8	9,5	11,3	22,8	средние предприятия
Электр энергия, газ, буу жана кондицияланган аба менен камсыздоо (жабдуу)	-	0,0	0,0	37,9	136,7	Обеспечение (снабжение) электроэнергией, газом, паром и кондиционированным воздухом
чакан ишканалар	-	0,0	0,0	-	0,0	малые предприятия
орто ишканалар	-	-	-	37,9	136,7	средние предприятия
Суу менен жабдуу, тазалоо, калдыктарды иштетүү жана кайра пайдалануучу чийки затты алуу	0,0	0,0	0,1	0,0	-	Водоснабжение, очистка, обработка отходов и получение вторичного сырья
чакан ишканалар	0,0	0,0	0,1	0,0	-	малые предприятия
орто ишканалар	-	-	-	-	-	средние предприятия

*(уландысы)**(продолжение)*

	2011	2012	2013	2014	2015	
Курулуш	7,9	27,8	15,5	20,0	107,0	Строительство
чакан ишканалар	7,9	27,8	13,2	18,4	12,4	малые предприятия
орто ишканалар	0,0	-	2,3	1,6	94,6	средние предприятия
Дүң жана чекене соода; автомобилдерди жана мотоциклдарды ондоо	20,7	30,8	66,6	37,7	64,7	Оптовая и розничная торговля; ремонт автомобилей и мотоциклов
чакан ишканалар	20,0	21,8	31,8	22,3	57,6	малые предприятия
орто ишканалар	0,7	9,0	34,8	15,4	7,1	средние предприятия
Транспорт ишмердиги жана жүктөрдү сактоо	23,3	6,5	10,1	6,0	2,5	Транспортная деятельность и хранение грузов
чакан ишканалар	0,5	3,4	0,3	1,0	0,8	малые предприятия
орто ишканалар	22,8	3,1	9,8	5,0	1,7	средние предприятия
Мейманканалар менен ресторандар ишмердиги	0,0	0,3	0,1	0,0	0,0	Деятельность гостиниц и ресторанов
чакан ишканалар	0,0	0,3	0,1	0,0	0,0	малые предприятия
орто ишканалар	-	-	-	-	-	средние предприятия
Маалымат жана байланыш	2,0	2,6	3,3	13,1	5,7	Информация и связь
чакан ишканалар	0,4	1,9	1,5	11,4	0,4	малые предприятия
орто ишканалар	1,6	0,7	1,8	1,7	5,3	средние предприятия
Финансылык ортомчулук жана камсыздандыруу	8,0	1,8	20,0	11,5	363,9	Финансовое посредничество и страхование
чакан ишканалар	2,3	1,8	13,9	9,2	355,9	малые предприятия
орто ишканалар	5,7	-	6,1	2,3	8,0	средние предприятия
Кыймылсыз мүлк операциялары	0,2	4,0	2,6	3,1	2,9	Операции с недвижимым имуществом
чакан ишканалар	0,2	4,0	2,6	3,1	2,9	малые предприятия
орто ишканалар	-	-	-	-	-	средние предприятия

(уландысы)

(продолжение)

	2011	2012	2013	2014	2015	
Кесиптик, илимий жана техникалык ишмердик	99,7	70,8	121,9	53,9	12,9	Профессиональная, научная и техническая деятельность
чакан ишканалар	99,4	46,2	116,1	47,0	12,9	малые предприятия
орто ишканалар	0,3	24,6	5,8	6,9	-	средние предприятия
Административтик жана көмөкчү ишмердик	-	1,1	0,0	0,0	0,0	Административная и вспомогательная деятельность
чакан ишканалар	-	1,1	0,0	0,0	0,0	малые предприятия
орто ишканалар	-	-	-	-	-	средние предприятия
Билим берүү	0,0	-	-	0,0	0,0	Образование
чакан ишканалар	0,0	-	-	0,0	0,0	малые предприятия
орто ишканалар	-	-	-	-	-	средние предприятия
Саламаттыкты сактоо жана калкты социалдык жактан тейлөө	-	0,1	-	-	-	Здравоохранение и социальное обслуживание населения
чакан ишканалар	-	0,1	-	-	-	малые предприятия
орто ишканалар	-	-	-	-	-	средние предприятия
Искусство, көңүл ачуу жана эс алуу	-	0,1	0,2	-	-	Искусство, развлечения и отдых
чакан ишканалар	-	0,1	0,2	-	-	малые предприятия
орто ишканалар	-	-	-	-	-	средние предприятия
Башка тейлөө ишмердиги	-	-	0,0	-	-	Прочая обслуживающая деятельность
чакан ишканалар	-	-	0,0	-	-	малые предприятия
орто ишканалар	-	-	-	-	-	средние предприятия

4.8. Чакан жана орто ишканаларга тике чет өлкөлүк инвестициялардын аймактар боюнча түшүүсү

(кетүү агымын эсептебегенде, АКШнын миллион доллары)

Поступление прямых иностранных инвестиций в малые и средние предприятия по территории

(без учета оттока, миллионов долларов США)

	2011	2012	2013	2014	2015	
Кыргыз Республикасы	204,5	242,7	303,3	216,2	739,7	Кыргызская Республика
чакан ишканалар	171,1	128,5	233,2	134,1	463,5	малые предприятия
орто ишканалар	33,4	114,2	70,1	82,1	276,2	средние предприятия
Баткен облусу	56,5	11,6	6,7	4,4	1,8	Баткенская область
чакан ишканалар	56,5	11,6	1,0	1,6	1,8	малые предприятия
орто ишканалар	-	-	5,7	2,8	-	средние предприятия
Жалал-Абад облусу						Джалал-Абадская область
чакан ишканалар	7,1	7,9	27,6	13,7	6,7	малые предприятия
орто ишканалар	-	-	-	3,1	-	средние предприятия
Ысык-Көл облусу						Иссык-Кульская область
чакан ишканалар	1,6	1,6	5,1	3,2	4,1	малые предприятия
орто ишканалар	0,4	0,3	4,6	2,5	3,9	средние предприятия
чакан ишканалар	1,2	1,3	0,5	0,7	0,2	средние предприятия
Нарын облусу	0,3	0,1	0,2	0,0	15,3	Нарынская область
чакан ишканалар	0,3	0,1	0,2	0,0	0,0	малые предприятия
орто ишканалар	-	-	-	-	15,3	средние предприятия
Ош облусу	13,1	7,6	19,4	2,9	2,0	Ошская область
чакан ишканалар	13,1	7,6	18,7	1,9	2,0	малые предприятия
орто ишканалар	-	-	0,7	1,0	-	средние предприятия
Талас облусу	2,3	10,2	2,2	34,4	0,9	Таласская область
чакан ишканалар	2,3	1,6	2,2	34,4	0,9	малые предприятия
орто ишканалар	-	8,6	0,0	-	-	средние предприятия
Чуй облусу	33,7	71,7	17,4	4,6	20,1	Чуйская область
чакан ишканалар	32,4	0,5	15,2	1,2	0,3	малые предприятия
орто ишканалар	1,3	71,2	2,2	3,4	19,8	средние предприятия
Бишкек ш.	89,8	132,0	224,7	149,3	688,6	г.Бишкек
чакан ишканалар	58,9	98,9	163,7	78,2	447,7	малые предприятия
орто ишканалар	30,9	33,1	61,0	71,1	240,9	средние предприятия
Ош ш.	0,1	0,0	0,0	0,6	0,2	г.Ош
чакан ишканалар	0,1	0,0	0,0	0,6	0,2	малые предприятия
орто ишканалар	-	-	-	-	-	средние предприятия

4.9. Чакан жана орто ишканалар менен негизги капиталга инвестицияларды экономикалык ишмердиктин түрлөрү боюнча пайдалануу
(миллион сом)

Использование инвестиций в основной капитал малыми и средними предприятиями по видам экономической деятельности
(миллионов сомов)

	2011	2012	2013	2014	2015	
Бардыгы	7 419,9	17 276,2	18 407,1	11 749,9	32 691,1	Всего
чакан ишканалар	6 730,2	10 931,9	15 842,6	9 305,7	27 045,2	малые предприятия
орто ишканалар	689,7	6 344,3	2 564,5	2 444,2	5 645,9	средние предприятия
Айыл-чарба, токой чарба жана балык уулоочулук	21,7	54,8	32,3	9,1	27,8	Сельское хозяйство, лесное хозяйство и рыболовство
чакан ишканалар	21,7	54,8	31,4	9,1	27,8	малые предприятия
орто ишканалар	-	-	0,9	-	-	средние предприятия
Өнөр жай - бардыгы	678,4	5 883,5	3 502,4	1 926,1	4 753,1	Промышленность - всего
чакан ишканалар	600,9	617,5	2 689,3	912,7	1 256,8	малые предприятия
орто ишканалар	77,5	5 266,0	813,1	1 013,4	3 496,3	средние предприятия
анын ичинде:						в том числе:
Пайдалуу кендерди казуу	547,4	140,7	411,4	83,0	765,9	Добыча полезных ископаемых
чакан ишканалар	526,2	140,7	411,4	83,0	765,9	малые предприятия
орто ишканалар	21,2	-	-	-	-	средние предприятия
Иштетүү өндүрүшү	74,3	5 647,4	2 313,5	1 104,8	1 180,9	Обрабатывающие производства
чакан ишканалар	20,8	384,2	1 507,3	129,8	412,8	малые предприятия
орто ишканалар	53,5	5 263,2	806,2	975,0	768,1	средние предприятия
Электр энергия, газ, буу жана кондицияланган аба менен камсыздоо (жабдуу)	13,0	85,3	544,2	738,3	2 787,7	Обеспечение (снабжение) электроэнергией, газом, паром и кондиционированным воздухом
чакан ишканалар	10,2	82,5	537,3	699,9	62,6	малые предприятия
орто ишканалар	2,8	2,8	6,9	38,4	2 725,1	средние предприятия
Суу менен жабдуу, тазалоо, калдыктарды иштетүү жана кайра пайдалануучу чийки затты алуу	43,7	10,1	233,3	-	18,6	Водоснабжение, очистка, обработка отходов и получение вторичного сырья
чакан ишканалар	43,7	10,1	233,3	-	15,5	малые предприятия
орто ишканалар	-	-	-	-	3,1	средние предприятия

*(уландысы)**(продолжение)*

	2011	2012	2013	2014	2015	
Курулуш	0,5	1,1	27,4	-	1,7	Строительство
чакан ишканалар	0,5	1,1	11,9	-	1,7	малые предприятия
орто ишканалар	-	-	15,5	-	-	средние предприятия
Дүң жана чекене соода; автомобилдерди жана мотоциклдарды ондоо	49,5	1 417,6	1 372,0	460,9	967,7	Оптовая и розничная торговля; ремонт автомобилей и мотоциклов
чакан ишканалар	31,1	1 234,1	878,7	456,2	965,8	малые предприятия
орто ишканалар	18,4	183,5	493,3	4,7	1,9	средние предприятия
Транспорт ишмердиги жана жүктөрдү сактоо	3 721,5	4 175,6	6 095,3	3 765,1	12 544,2	Транспортная деятельность и хранение грузов
чакан ишканалар	3 721,2	4 165,6	6 073,8	3 764,6	12 462,8	малые предприятия
орто ишканалар	0,3	10,0	21,5	0,5	81,4	средние предприятия
Мейманканалар менен ресторандар ишмердиги	90,0	693,1	312,8	131,1	164,2	Деятельность гостиниц и ресторанов
чакан ишканалар	89,6	651,3	255,9	130,7	164,2	малые предприятия
орто ишканалар	0,4	41,8	56,9	0,4	-	средние предприятия
Маалымат жана байланыш	8,8	512,3	1 072,8	294,2	793,4	Информация и связь
чакан ишканалар	0,4	413,4	991,9	181,3	745,9	малые предприятия
орто ишканалар	8,4	98,9	80,9	112,9	47,5	средние предприятия
Финансылык ортомчулук жана камсыздандыруу	1,8	219,4	51,5	14,2	0,7	Финансовое посредничество и страхование
чакан ишканалар	0,5	209,9	-	-	0,1	малые предприятия
орто ишканалар	1,3	9,5	51,5	14,2	0,6	средние предприятия
Кыймылсыз мүлк операциялары	139,7	168,7	66,3	38,8	41,2	Операции с недвижимым имуществом
чакан ишканалар	128,2	128,1	59,6	11,7	28,3	малые предприятия
орто ишканалар	11,5	40,6	6,7	27,1	12,9	средние предприятия

*(уландысы)**(продолжение)*

	2011	2012	2013	2014	2015	
Кесиптик, илимий жана техникалык ишмердик						Профессиональная, научная и техническая деятельность
чакан ишканалар	-	37,5	3,8	-	14,2	малые предприятия
орто ишканалар	-	-	-	-	-	средние предприятия
Административтик жана көмөкчү ишмердик	13,2	25,2	-	6,6	49,0	Административная и вспомогательная деятельность
чакан ишканалар	13,2	25,2	-	6,6	49,0	малые предприятия
орто ишканалар	-	-	-	-	-	средние предприятия
Мамлекеттик башкаруу жана коргоо; милдеттүү социалдык камсыздоо	-	-	453,7	-	-	Государственное управление и оборона; обязательное социальное обеспечение
чакан ишканалар	-	-	153,7	-	-	малые предприятия
орто ишканалар	-	-	-	-	-	средние предприятия
Билим берүү	148,1	9,6	2,8	5,3	228,8	Образование
чакан ишканалар	148,1	9,6	2,8	5,3	228,8	малые предприятия
орто ишканалар	-	-	-	-	-	средние предприятия
Саламаттыкты сактоо жана калкты социалдык жактан тейлөө	-	-	95,6	0,6	24,1	Здравоохранение и социальное обслуживание населения
чакан ишканалар	-	-	95,6	0,6	24,1	малые предприятия
орто ишканалар	-	-	-	-	-	средние предприятия
Искусство, көңүл ачуу жана эс алуу	19,6	89,8	83,6	23,8	200,4	Искусство, развлечения и отдых
чакан ишканалар	16,3	50,2	16,9	23,6	186,5	малые предприятия
орто ишканалар	3,3	39,6	66,7	0,2	13,9	средние предприятия
Башка тейлөө ишмердиги	-	118,3	126,1	31,6	0,6	Прочая обслуживающая деятельность
чакан ишканалар	-	118,3	126,1	31,6	0,6	малые предприятия
орто ишканалар	-	-	-	-	-	средние предприятия

**4.10. Чакан жана орто ишканалар менен
негизги капиталга инвестицияларды
аймактар боюнча пайдалануу**
(миллион сом)

**Использование инвестиций в
основной капитал малыми и средними
предприятиями по территории**
(миллионов сомов)

	2011	2012	2013	2014	2015	
Кыргыз Республикасы	7 419,9	17 276,2	18 407,1	11 749,9	32 691,1	Кыргызская Республика
чакан ишканалар	6 730,2	10 931,9	15 842,6	9 305,7	27 045,2	малые предприятия
орто ишканалар	689,7	6 344,3	2 564,5	2 444,2	5 645,9	средние предприятия
Баткен облусу	925,1	1 361,7	1 987,2	204,8	2 691,9	Баткенская область
чакан ишканалар	925,1	1 361,6	1 986,0	204,8	2 690,7	малые предприятия
орто ишканалар	-	0,1	1,2	-	1,2	средние предприятия
Жалал-Абад облусу	130,8	320,3	742,3	195,0	6 150,0	Джалал-Абадская область
чакан ишканалар	109,6	308,0	734,3	195,0	5 742,6	малые предприятия
орто ишканалар	21,2	12,3	8,0	-	407,4	средние предприятия
Ысык-Көл облусу	45,8	159,8	953,8	236,4	2 183,9	Иссык-Кульская область
чакан ишканалар	42,5	159,8	953,7	226,7	2 171,2	малые предприятия
орто ишканалар	3,3	-	0,1	9,7	12,7	средние предприятия
Нарын облусу	719,6	1 904,4	2 277,9	2 773,9	3 421,9	Нарынская область
чакан ишканалар	719,6	1 901,7	2 262,4	2 769,4	2 534,9	малые предприятия
орто ишканалар	-	2,7	15,5	4,5	887,0	средние предприятия
Ош облусу	2 566,2	901,4	756,6	630,4	208,3	Ошская область
чакан ишканалар	2 566,2	897,4	756,6	630,4	208,3	малые предприятия
орто ишканалар	-	4,0	-	-	-	средние предприятия
Талас облусу	162,5	62,3	110,8	53,5	273,6	Таласская область
чакан ишканалар	159,7	49,2	103,8	15,2	226,2	малые предприятия
орто ишканалар	2,8	13,1	7,0	38,3	47,4	средние предприятия
Чуй облусу	87,5	6 231,7	3 128,9	1 677,4	2 306,5	Чуйская область
чакан ишканалар	75,1	1 189,8	2 718,5	768,1	726,9	малые предприятия
орто ишканалар	12,4	5 041,9	410,4	909,3	1 579,6	средние предприятия
Бишкек ш.	2 709,6	6 253,7	8 307,2	5 842,3	14 942,8	г.Бишкек
чакан ишканалар	2 084,5	5 000,2	6 191,8	4 360,1	12 292,5	малые предприятия
орто ишканалар	625,1	1 253,5	2 115,4	1 482,2	2 650,3	средние предприятия
Ош ш.	72,8	80,9	142,4	136,2	512,2	г.Ош
чакан ишканалар	47,9	64,2	135,5	136,0	451,9	малые предприятия
орто ишканалар	24,9	16,7	6,9	0,2	60,3	средние предприятия

**4.11. Өз күчү менен аткарылган
подряддык иштердин аймактар боюнча
көлөмү**
(миллион сом)

**Объем подрядных работ, выполненный
собственными силами, по территории**
(миллионов сомов)

	2011	2012	2013	2014	2015	
Кыргыз Республикасы	20 231,1	23 722,5	31 391,6	35 582,3	45 295,4	Кыргызская Республика
чакан ишканалар	7 268,5	8 142,0	10 296,6	9 926,6	14 734,0	малые предприятия
орто ишканалар	4 225,0	3 679,6	5 008,7	5 508,6	6 456,3	средние предприятия
жеке ишкерлер	8 737,6	11 900,9	16 086,3	20 147,1	24 105,1	индивидуальные предприниматели
Баткен облусу	374,2	387,7	449,2	644,6	765,9	Баткенская область
чакан ишканалар	147,7	277,8	332,5	186,0	243,0	малые предприятия
орто ишканалар	142,1	-	-	286,6	306,4	средние предприятия
жеке ишкерлер	84,4	109,9	116,7	172,0	216,5	индивидуальные предприниматели
Жалал-Абад облусу	1 986,0	2 045,5	2 462,4	3 238,3	3 951,2	Джалал-Абадская область
чакан ишканалар	453,6	514,0	511,3	610,1	640,3	малые предприятия
орто ишканалар	200,4	145,4	498,9	527,4	647,2	средние предприятия
жеке ишкерлер	1 332,0	1 386,1	1 452,2	2 100,8	2 663,7	индивидуальные предприниматели
Ысык-Көл облусу	1 044,1	1 470,2	2 346,8	2 771,7	3 381,8	Иссык-Кульская область
чакан ишканалар	241,1	296,6	379,2	355,9	496,3	малые предприятия
орто ишканалар	89,9	81,3	84,2	168,6	324,2	средние предприятия
жеке ишкерлер	713,1	1 092,3	1 883,4	2 247,2	2 561,3	индивидуальные предприниматели
Нарын облусу	404,5	741,6	874,9	978,6	1 149,9	Нарынская область
чакан ишканалар	293,3	490,2	447,6	451,7	491,1	малые предприятия
орто ишканалар	11,7	80,6	182,5	220,6	236,3	средние предприятия
жеке ишкерлер	99,5	170,8	244,8	306,3	422,5	индивидуальные предприниматели
Ош облусу	401,2	899,6	1 692,9	1 893,9	2 554,4	Ошская область
чакан ишканалар	248,3	255,3	286,3	218,8	368,4	малые предприятия
орто ишканалар	-	58,7	51,1	53,4	234,6	средние предприятия
жеке ишкерлер	152,9	585,6	1 355,5	1 621,7	1 951,4	индивидуальные предприниматели
Талас облусу	271,1	269,5	397,7	486,8	637,5	Таласская область
чакан ишканалар	156,3	111,8	186,7	244,4	361,4	малые предприятия
орто ишканалар	13,8	31,3	67,6	57,5	39,2	средние предприятия
жеке ишкерлер	101,0	126,4	143,4	184,9	236,9	индивидуальные предприниматели
Чуй облусу	3 030,3	3 964,0	4 862,9	5 234,0	6 344,8	Чуйская область
чакан ишканалар	615,0	1 269,0	1 206,5	1 008,0	1 337,2	малые предприятия
орто ишканалар	686,2	266,4	442,4	526,8	606,9	средние предприятия
жеке ишкерлер	1 729,1	2 428,6	3 214,0	3 699,2	4 400,7	индивидуальные предприниматели
Бишкек ш.	9 746,5	11 680,5	15 835,7	17 528,8	22 423,2	г.Бишкек
чакан ишканалар	3 606,7	3 909,6	5 619,2	5 307,6	8 543,9	малые предприятия
орто ишканалар	2 697,9	2 865,3	3 654,2	3 601,8	3 593,6	средние предприятия
жеке ишкерлер	3 441,9	4 905,6	6 562,3	8 619,4	10 285,7	индивидуальные предприниматели
Ош ш.	2 973,2	2 263,9	2 469,1	2 805,6	4 086,7	г.Ош
чакан ишканалар	1 506,5	1 017,7	1 327,3	1 544,1	2 252,4	малые предприятия
орто ишканалар	383,0	150,6	27,8	65,9	467,9	средние предприятия
жеке ишкерлер	1 083,7	1 095,6	1 114,0	1 195,6	1 366,4	индивидуальные предприниматели

**4.12. Өз күчү менен аткарылган
подряддык иштердин аймактар боюнча
көлөмү**

(республиканын, облустардын жалпы көлөмүнө
карата пайыз менен)

**Объем подрядных работ, выполненный
собственными силами, по территории**

(в процентах к общему объему республики,
области)

	2011	2012	2013	2014	2015	
Кыргыз Республикасы	93,8	82,9	85,8	85,0	90,5	Кыргызская Республика
чакан ишканалар	33,7	28,4	28,1	23,7	29,4	малые предприятия
орто ишканалар	19,6	12,9	13,7	13,2	12,9	средние предприятия
жеке						индивидуальные
ишкерлер	40,5	41,6	44,0	48,1	48,2	предприниматели
Баткен облусу	100,0	100,0	100,0	100,0	100,0	Баткенская область
чакан ишканалар	39,5	71,7	74,0	28,8	31,7	малые предприятия
орто ишканалар	38,0	-	-	44,5	40,0	средние предприятия
жеке						индивидуальные
ишкерлер	22,5	28,3	26,0	26,7	28,3	предприниматели
Жалал-Абад облусу	72,0	76,1	89,5	98,9	98,5	Джалал-Абадская область
чакан ишканалар	16,4	19,1	18,6	18,6	16,0	малые предприятия
орто ишканалар	7,3	5,4	18,1	16,1	16,1	средние предприятия
жеке						индивидуальные
ишкерлер	48,3	51,6	52,8	64,2	66,4	предприниматели
Ысык-Көл облусу	100,0	100,0	100,0	100,0	100,0	Иссык-Кульская область
чакан ишканалар	23,1	20,2	16,2	12,8	14,7	малые предприятия
орто ишканалар	8,6	5,5	3,6	6,1	9,6	средние предприятия
жеке						индивидуальные
ишкерлер	68,3	74,3	80,2	81,1	75,7	предприниматели
Нарын облусу	100,0	100,0	100,0	100,0	100,0	Нарынская область
чакан ишканалар	72,5	66,1	51,2	46,2	42,7	малые предприятия
орто ишканалар	2,9	10,9	20,8	22,5	20,6	средние предприятия
жеке						индивидуальные
ишкерлер	24,6	23,0	28,0	31,3	36,7	предприниматели
Ош облусу	100,0	100,0	100,0	100,0	100,0	Ошская область
чакан ишканалар	61,9	28,4	16,9	11,6	14,4	малые предприятия
орто ишканалар	-	6,5	3,0	2,8	9,2	средние предприятия
жеке						индивидуальные
ишкерлер	38,1	65,1	80,1	85,6	76,4	предприниматели
Талас облусу	100,0	100,0	100,0	100,0	100,0	Таласская область
чакан ишканалар	57,6	41,5	46,9	50,2	56,7	малые предприятия
орто ишканалар	5,1	11,6	17,0	11,8	6,1	средние предприятия
жеке						индивидуальные
ишкерлер	37,3	46,9	36,1	38,0	37,2	предприниматели
Чуй облусу	100,0	100,0	100,0	100,0	100,0	Чуйская область
чакан ишканалар	20,3	32,0	24,8	19,2	21,1	малые предприятия
орто ишканалар	22,6	6,7	9,1	10,1	9,6	средние предприятия
жеке						индивидуальные
ишкерлер	57,1	61,3	66,1	70,7	69,3	предприниматели
Бишкек ш.	94,4	73,3	76,3	73,7	82,6	г.Бишкек
чакан ишканалар	34,9	24,5	27,1	22,3	31,5	малые предприятия
орто ишканалар	26,1	18,0	17,6	15,1	13,2	средние предприятия
жеке						индивидуальные
ишкерлер	33,4	30,8	31,6	36,3	37,9	предприниматели
Ош ш.	100,0	100,0	100,0	100,0	100,0	г.Ош
чакан ишканалар	50,7	45,0	53,8	55,0	55,1	малые предприятия
орто ишканалар	12,9	6,6	1,1	2,4	11,5	средние предприятия
жеке						индивидуальные
ишкерлер	36,4	48,4	45,1	42,6	33,4	предприниматели

**4.13. Дүң жана чекене соода; автомобилдерди жана мотоциклдерди
ондоонун экономикалык ишмердиктин түрлөрү боюнча
көлөмү**
(миллион сом)

**Объем оптовой и розничной торговли; ремонта
автомобилей и мотоциклов по видам экономической
деятельности**
(миллионов сомов)

	2011	2012	2013	2014	2015	
Бардыгы	220 775,8	252801,7	298 066,2	342 548,7	365 301,3	Всего
чакан ишканалар	81 538,6	89 834,0	107 875,2	126 718,7	109 519,4	малые предприятия
орто ишканалар	31 621,2	39 498,9	44 720,8	39 959,0	36 951,0	средние предприятия
жеке ишкерлер	107 616,0	123 468,8	145 470,2	175 871,0	218 830,9	индивидуальные предприниматели
Автомобиль жана мотоцикл, автомобилдердин тетиктеринин, түйүндөрүнүн жана шаймандарынын соодасы	7 302,2	9 108,9	9 920,2	11 413,4	12 658,6	Торговля автомобилями и мотоциклами, авто деталями, узлами и принадлежностями
чакан ишканалар	570,2	783,0	808,3	1 089,6	895,7	малые предприятия
орто ишканалар	1 255,1	1 530,8	1 696,0	2 081,6	6 142,5	средние предприятия
жеке ишкерлер	5 476,9	6 795,1	7 415,9	8 242,2	5 620,4	индивидуальные предприниматели
Автомобилдерди техникалык жактан тейлөө жана ондоо	1 137,2	1 287,8	1 384,6	1 845,1	2 182,2	Техническое обслуживание и ремонт автомобилей
чакан ишканалар	597,1	631,0	666,5	885,3	53,7	малые предприятия
орто ишканалар	57,0	93,2	107,5	82,9	35,9	средние предприятия
жеке ишкерлер	483,1	563,6	610,6	876,9	2 092,6	индивидуальные предприниматели
Дүң соода, буга автомобилдерди жана мотоциклдерди сатуу кирбейт	66 088,4	76 949,9	92 499,7	92 673,4	102 439,3	Оптовая торговля, кроме торговли автомобиллями и мотоциклами
чакан ишканалар	39 822,0	46 666,9	57 123,0	64 559,6	80 038,6	малые предприятия
орто ишканалар	26 266,4	30 283,0	35 376,7	28 113,8	22 400,7	средние предприятия
жеке ишкерлер	-	-	-	-	-	индивидуальные предприниматели
Мотор майын чекене сатуу	15 621,6	20 915,5	25 774,1	34 181,2	33 809,6	Розничная торговля моторным топливом
чакан ишканалар	11 864,8	12 904,3	15 609,8	20 087,2	14 344,7	малые предприятия
орто ишканалар	1 024,3	3 556,1	4 223,4	5 621,6	3 901,4	средние предприятия
жеке ишкерлер	2 732,5	4 455,1	5 940,9	8 472,4	15 563,5	индивидуальные предприниматели
Чекене соода, буга автомобилдерди жана мотоциклдерди сатуу кирбейт	130 626,4	144 539,6	168 487,6	202 435,6	214 211,6	Розничная торговля, кроме торговли автомобиллями и мотоциклами
чакан ишканалар	28 684,5	28 848,8	33 667,6	40 097,0	14 186,7	малые предприятия
орто ишканалар	3 018,4	4 035,8	3 317,2	4 059,1	4 470,5	средние предприятия
жеке ишкерлер	98 923,5	111 655,0	131 502,8	158 279,5	195 554,4	индивидуальные предприниматели

4.14. Дүң жана чекене соода; автомобилдерди жана мотоциклдерди ондоонун экономикалык ишмердиктин түрлөрү боюнча көлөмү

(жалпы коломунан пайыз менен)

Объем оптовой и розничной торговли; ремонта автомобилей и мотоциклов по видам экономической деятельности

(в процентах к общему объему)

	2011	2012	2013	2014	2015	
Бардыгы	87,9	88,2	88,4	88,6	84,8	Всего
чакан ишканалар	32,5	31,3	32,0	32,8	25,4	малые предприятия
орто ишканалар	12,6	13,8	13,2	10,3	8,6	средние предприятия
жеке ишкерлер	42,8	43,1	43,2	45,5	50,8	индивидуальные предприниматели
Автомобиль жана мотоцикл, автомобилдердин тетиктеринин, түйүндөрүнүн жана шаймандарынын соодасы	99,0	99,5	99,6	99,9	99,9	Торговля автомобилями и мотоциклами, авто деталями, узлами и принадлежностями
чакан ишканалар	7,7	8,6	8,1	9,5	7,1	малые предприятия
орто ишканалар	17,0	16,7	17,0	18,2	48,4	средние предприятия
жеке ишкерлер	74,3	74,2	74,4	72,2	44,4	индивидуальные предприниматели
Автомобилдерди техникалык жактан тейлөө жана ондоо	92,1	96,7	96,8	99,8	97,9	Техническое обслуживание и ремонт автомобилей
чакан ишканалар	48,4	47,4	46,6	47,9	2,4	малые предприятия
орто ишканалар	4,6	7,0	7,5	4,5	1,6	средние предприятия
жеке ишкерлер	39,1	42,3	42,7	47,4	93,9	индивидуальные предприниматели
Дүң соода, буга автомобилдерди жана мотоциклдерди сатуу кирбейт	80,5	82,6	82,7	79,1	76,0	Оптовая торговля, кроме торговли автомобилями и мотоциклами
чакан ишканалар	48,5	50,1	51,1	53,0	59,4	малые предприятия
орто ишканалар	32,0	32,5	31,6	26,1	16,6	средние предприятия
жеке ишкерлер	-	-	-	-	-	индивидуальные предприниматели
Мотор майын чекене сатуу	62,9	64,8	65,1	72,5	63,9	Розничная торговля моторным топливом
чакан ишканалар	47,8	40,0	39,4	42,6	27,1	малые предприятия
орто ишканалар	4,1	11,0	10,7	11,9	7,4	средние предприятия
жеке ишкерлер	11,0	13,8	15,0	18,0	29,4	индивидуальные предприниматели
Чекене соода, буга автомобилдерди жана мотоциклдерди сатуу кирбейт	96,1	96,0	96,5	99,0	93,9	Розничная торговля, кроме торговли автомобилями и мотоциклами
чакан ишканалар	21,1	19,2	19,3	19,6	6,2	малые предприятия
орто ишканалар	2,2	2,7	1,9	2,0	2,0	средние предприятия
жеке ишкерлер	72,8	74,1	75,4	77,4	85,7	индивидуальные предприниматели

4.15. Дуң жана чекене соода; автомобилдерди жана мотоциклдерди ондоонун аймактар боюнча көлөмү

(миллион сом)

Объем оптовой и розничной торговли; ремонта автомобилей и мотоциклов по территории

(миллионов сомов)

	2011	2012	2013	2014	2015	
Кыргыз Республикасы	220 775,8	252801,7	298 066,2	342 548,7	365 301,3	Кыргызская Республика
чакан ишканалар	81 538,6	89 834,0	107 875,2	126 718,7	109 519,4	малые предприятия
орто ишканалар	31 621,2	39 498,9	44 720,8	39 959,0	36 951,0	средние предприятия
жеке ишкерлер	107 616,0	123 468,8	145 470,2	175 871,0	218 830,9	индивидуальные предприниматели
Баткен облусу	6 628,4	8 270,6	10 334,0	11 270,0	12 027,4	Баткенская область
чакан ишканалар	2 733,8	3 231,0	4 233,0	5 165,1	4 232,5	малые предприятия
орто ишканалар	-	-	7,4	-	-	средние предприятия
жеке ишкерлер	3 894,6	5 039,6	6 093,6	6 104,9	7 794,9	индивидуальные предприниматели
Жалал-Абад облусу	22 156,0	27 290,4	35 053,8	43 058,9	46 998,8	Джалал-Абадская область
чакан ишканалар	9 780,2	12 983,6	16 677,4	20 746,4	4 672,2	малые предприятия
орто ишканалар	3,9	8,7	14,6	16,5	93,3	средние предприятия
жеке ишкерлер	12 371,9	14 298,1	18 361,8	22 296,0	42 233,3	индивидуальные предприниматели
Ысык-Көл облусу	10 687,2	11 496,8	12 880,7	15 984,1	17 550,6	Иссык-Кульская область
чакан ишканалар	5 964,9	5 963,2	6 661,4	8 704,9	4 728,4	малые предприятия
орто ишканалар	-	105,7	180,4	258,5	981,3	средние предприятия
жеке ишкерлер	4 722,3	5 427,9	6 038,9	7 020,7	11 840,9	индивидуальные предприниматели
Нарын облусу	4 337,6	4 763,3	5 296,7	5 772,5	6 531,1	Нарынская область
чакан ишканалар	1 293,6	1 118,9	1 541,7	1 592,5	837,0	малые предприятия
орто ишканалар	-	88,8	143,0	158,6	425,5	средние предприятия
жеке ишкерлер	3 044,0	3 555,6	3 612,0	4 021,4	5 268,6	индивидуальные предприниматели
Ош облусу	17 251,5	21 935,1	23 469,7	28 403,2	31 025,4	Ошская область
чакан ишканалар	5 084,5	7 351,3	7 516,9	6 127,4	6 205,7	малые предприятия
орто ишканалар	566,4	304,3	416,8	1 649,8	2 651,6	средние предприятия
жеке ишкерлер	11 600,6	14 279,5	15 536,0	20 626,0	22 168,1	индивидуальные предприниматели
Талас облусу	7 284,5	7 902,5	8 991,8	10 370,8	11 307,2	Таласская область
чакан ишканалар	2 874,4	3 007,7	3 374,2	3 307,1	2 100,3	малые предприятия
орто ишканалар	506,1	316,4	324,1	302,6	424,8	средние предприятия
жеке ишкерлер	3 904,0	4 578,4	5 293,5	6 761,1	8 782,1	индивидуальные предприниматели
Чуй облусу	32 538,8	37 618,6	42 907,4	51 402,5	54 715,4	Чуйская область
чакан ишканалар	16 734,8	15 749,0	16 782,9	18 042,7	16 804,3	малые предприятия
орто ишканалар	1 297,0	3 690,4	4 736,9	2 490,4	125,1	средние предприятия
жеке ишкерлер	14 507,0	18 179,2	21 388,0	30 869,4	37 786,0	индивидуальные предприниматели
Бишкек ш.	103 093,5	113 430,4	134 176,7	147 332,9	151 914,7	г.Бишкек
чакан ишканалар	32 851,4	35 581,1	45 590,4	55 743,2	64 627,3	малые предприятия
орто ишканалар	26 411,8	31 188,1	33 975,5	31 286,4	26 538,6	средние предприятия
жеке ишкерлер	43 830,3	46 661,2	54 610,8	60 303,3	60 748,8	индивидуальные предприниматели
Ош ш.	16 798,3	20 094,0	24 955,4	28 953,8	33 230,7	г.Ош
чакан ишканалар	4 221,0	4 848,2	5 497,7	7 289,4	5 311,7	малые предприятия
орто ишканалар	2 836,0	3 796,5	4 922,1	3 796,2	5 710,8	средние предприятия
жеке ишкерлер	9 741,3	11 449,3	14 535,6	17 868,2	22 208,2	индивидуальные предприниматели

**4.16. Дун жана чекене соода;
автомобилдерди жана мотоциклдерди
ондоонун аймактар боюнча көлөмү**

*(облустук, республикалык жалпы колумуна
карата пайыз менен)*

**Объем оптовой и розничной торговли;
ремонта автомобилей и мотоциклов
по территории**

(в процентах к общему объему республики, области)

	2011	2012	2013	2014	2015	
Кыргыз Республикасы	87,9	88,2	88,4	88,6	84,8	Кыргызская Республика
чакан ишканалар	32,5	31,3	32,0	32,8	25,4	малые предприятия
орто ишканалар	12,6	13,8	13,2	10,3	8,6	средние предприятия
жеке						индивидуальные
ишкерлер	42,8	43,1	43,2	45,5	50,8	предприниматели
Баткен облусу	100,0	100,0	100,0	100,0	100,0	Баткенская область
чакан ишканалар	41,2	39,1	40,9	45,8	35,2	малые предприятия
орто ишканалар	-	-	0,0	0,0	-	средние предприятия
жеке						индивидуальные
ишкерлер	58,8	60,9	59,1	54,2	64,8	предприниматели
Жалал-Абад облусу	100,0	100,0	100,0	100,0	100,0	Джалал-Абадская область
чакан ишканалар	44,2	47,6	47,7	47,5	9,9	малые предприятия
орто ишканалар	-	-	0,0	0,2	0,2	средние предприятия
жеке						индивидуальные
ишкерлер	55,8	52,4	52,3	52,3	89,9	предприниматели
Ысык-Көл облусу	100,0	100,0	100,0	100,0	100,0	Иссык-Кульская область
чакан ишканалар	55,8	51,9	51,7	54,5	26,9	малые предприятия
орто ишканалар	-	0,9	1,4	1,6	5,6	средние предприятия
жеке						индивидуальные
ишкерлер	44,2	47,2	46,9	43,9	67,5	предприниматели
Нарын облусу	100,0	100,0	100,0	100,0	100,0	Нарынская область
чакан ишканалар	29,8	23,5	29,1	27,6	12,8	малые предприятия
орто ишканалар	-	1,9	2,7	2,7	6,5	средние предприятия
жеке						индивидуальные
ишкерлер	70,2	74,6	68,2	69,7	80,7	предприниматели
Ош облусу	93,4	93,5	93,8	97,2	95,5	Ошская область
чакан ишканалар	27,5	31,3	30,1	21,0	19,1	малые предприятия
орто ишканалар	3,1	1,4	1,7	5,6	8,2	средние предприятия
жеке						индивидуальные
ишкерлер	62,8	60,8	62,0	70,6	68,2	предприниматели
Талас облусу	100,0	100,0	100,0	100,0	100,0	Таласская область
чакан ишканалар	39,5	38,1	37,5	33,9	18,6	малые предприятия
орто ишканалар	6,9	4,0	3,6	2,9	3,8	средние предприятия
жеке						индивидуальные
ишкерлер	53,6	57,9	58,9	63,2	77,6	предприниматели
Чуй облусу	100,0	100,0	100,0	100,0	96,2	Чуйская область
чакан ишканалар	51,5	41,8	39,1	35,1	29,6	малые предприятия
орто ишканалар	4,0	9,8	11,0	4,8	0,2	средние предприятия
жеке						индивидуальные
ишкерлер	44,5	48,4	49,9	60,1	66,4	предприниматели
Бишкек ш.	79,5	79,5	79,8	79,1	73,4	г.Бишкек
чакан ишканалар	25,3	24,9	27,1	29,9	31,2	малые предприятия
орто ишканалар	20,3	21,8	20,2	16,8	12,8	средние предприятия
жеке						индивидуальные
ишкерлер	33,9	32,8	32,5	32,4	29,4	предприниматели
Ош ш.	86,7	86,8	87,0	86,6	89,5	г.Ош
чакан ишканалар	22,0	21,2	19,1	21,8	14,3	малые предприятия
орто ишканалар	14,6	16,3	17,1	11,4	15,4	средние предприятия
жеке						индивидуальные
ишкерлер	50,1	49,3	50,8	53,4	59,8	предприниматели

**4.17. Мейманканалар жана ресторандар
көрсөткөн кызмат көрсөтүүлөрдүн
аймактар боюнча көлөмү**
(миллион сом)

**Объем услуг, предоставленных
гостиницами и ресторанами
по территории**
(миллионов сомов)

	2011	2012	2013	2014	2015	
Кыргыз Республикасы	9 956,8	11 181,7	13 500,6	16 749,1	19 061,1	Кыргызская Республика
чакан ишканалар	4 056,7	4 793,3	5 725,8	6 907,7	440,9	малые предприятия
орто ишканалар	308,2	278,5	421,6	518,1	517,6	средние предприятия
жеке ишкерлер	5 591,9	6 109,9	7 353,2	9 323,3	18 102,6	индивидуальные предприниматели
Баткен облусу	463,4	492,7	539,6	624,2	746,9	Баткенская область
чакан ишканалар	323,7	345,2	385,3	432,6	2,2	малые предприятия
орто ишканалар	0,9	-	-	-	-	средние предприятия
жеке ишкерлер	138,8	147,5	154,3	191,6	744,7	индивидуальные предприниматели
Жалал-Абад облусу	1 073,0	1 253,2	1 685,5	2 129,8	2 539,1	Джалал-Абадская область
чакан ишканалар	1 040,2	1 220,9	1 641,2	2 073,3	0,6	малые предприятия
орто ишканалар	2,6	3,7	3,8	3,9	80,8	средние предприятия
жеке ишкерлер	30,2	28,6	40,5	52,6	2 457,7	индивидуальные предприниматели
Ысык-Көл облусу	247,1	428,9	537,9	682,1	807,2	Иссык-Кульская область
чакан ишканалар	181,7	298,0	351,8	299,0	29,9	малые предприятия
орто ишканалар	-	25,7	31,2	36,4	39,0	средние предприятия
жеке ишкерлер	65,4	105,2	154,9	346,7	738,3	индивидуальные предприниматели
Нарын облусу	40,9	44,8	48,3	60,1	77,4	Нарынская область
чакан ишканалар	23,8	37,3	40,1	53,9	4,5	малые предприятия
орто ишканалар	2,0	2,8	3,3	0,0	-	средние предприятия
жеке ишкерлер	15,1	4,7	4,9	6,2	72,9	индивидуальные предприниматели
Ош облусу	654,1	708,0	809,4	954,3	1 010,7	Ошская область
чакан ишканалар	614,3	682,2	783,5	926,2	1,0	малые предприятия
орто ишканалар	3,9	1,6	0,0	0,0	-	средние предприятия
жеке ишкерлер	35,9	24,2	25,9	28,1	1 009,7	индивидуальные предприниматели
Талас облусу	168,6	182,4	202,4	225,2	252,8	Таласская область
чакан ишканалар	163,2	177,6	197,3	219,4	1,6	малые предприятия
орто ишканалар	-	-	0,0	0,0	-	средние предприятия
жеке ишкерлер	5,4	4,8	5,1	5,8	251,2	индивидуальные предприниматели
Чуй облусу	820,7	871,6	994,0	1 171,2	1 235,5	Чуйская область
чакан ишканалар	700,9	757,1	837,9	983,8	5,6	малые предприятия
орто ишканалар	-	14,7	19,9	25,8	-	средние предприятия
жеке ишкерлер	119,8	114,5	136,2	161,6	1 229,9	индивидуальные предприниматели
Бишкек ш.	5 285,6	5 922,4	7 183,4	9 028,6	10 397,9	г.Бишкек
чакан ишканалар	107,1	151,3	190,6	201,6	378,5	малые предприятия
орто ишканалар	99,0	109,3	182,3	331,3	373,2	средние предприятия
жеке ишкерлер	5 079,5	5 661,8	6 810,5	8 495,7	9 646,2	индивидуальные предприниматели
Ош ш.	1 083,4	1 263,0	1 500,2	1 873,6	1 993,6	г.Ош
чакан ишканалар	821,2	1 123,7	1 297,7	1 717,9	17,0	малые предприятия
орто ишканалар	199,8	120,7	181,5	120,7	24,6	средние предприятия
жеке ишкерлер	62,4	18,6	21,0	35,0	1 952,0	индивидуальные предприниматели

**4.18. Мейманканалар жана ресторандар
көрсөткөн кызмат көрсөтүүлөрдүн
аймактар боюнча көлөмү**

*(облустук, республикалык жалпы колумуно
карата пайыз менен)*

**Объем услуг, предоставленных
гостиницами и ресторанами по
территории**

(в процентах к общему объему республики, области)

	2011	2012	2013	2014	2015	
Кыргыз Республикасы	91,1	92,0	92,5	93,8	96,1	Кыргызская Республика
чакан ишканалар	37,1	39,4	39,2	39,6	2,2	малые предприятия
орто ишканалар	2,8	2,3	2,9	3,0	2,6	средние предприятия
жеке						индивидуальные
ишкерлер	51,2	50,3	50,4	51,2	91,3	предприниматели
Баткен облусу	100,0	100,0	100,0	100,0	100,0	Баткенская область
чакан ишканалар	73,1	70,1	71,4	69,3	0,3	малые предприятия
орто ишканалар	-	-	-	-	-	средние предприятия
жеке						индивидуальные
ишкерлер	26,9	29,9	28,6	30,7	99,7	предприниматели
Жалал-Абад облусу	100,0	100,0	100,0	100,0	100,0	Джалал-Абадская область
чакан ишканалар	97,6	97,4	97,4	97,3	0,0	малые предприятия
орто ишканалар	0,5	0,3	0,2	0,2	3,2	средние предприятия
жеке						индивидуальные
ишкерлер	1,9	2,3	2,4	2,5	96,8	предприниматели
Ысык-Көл облусу	100,0	100,0	100,0	100,0	100,0	Иссык-Кульская область
чакан ишканалар	73,5	69,5	65,4	43,8	3,7	малые предприятия
орто ишканалар	-	6,0	5,8	5,4	4,8	средние предприятия
жеке						индивидуальные
ишкерлер	26,5	24,5	28,8	50,8	91,5	предприниматели
Нарын облусу	100,0	100,0	100,0	100,0	100,0	Нарынская область
чакан ишканалар	57,7	83,3	83,0	89,7	5,9	малые предприятия
орто ишканалар	5,4	6,2	6,8	0,0	-	средние предприятия
жеке						индивидуальные
ишкерлер	36,9	10,5	10,2	10,3	94,1	предприниматели
Ош облусу	100,0	100,0	100,0	100,0	100,0	Ошская область
чакан ишканалар	93,9	96,4	96,8	97,1	0,1	малые предприятия
орто ишканалар	0,6	0,2	0,0	0,0	-	средние предприятия
жеке						индивидуальные
ишкерлер	5,5	3,4	3,2	2,9	99,9	предприниматели
Талас облусу	100,0	100,0	100,0	100,0	100,0	Таласская область
чакан ишканалар	96,8	97,4	97,5	97,4	0,6	малые предприятия
орто ишканалар	-	-	-	-	-	средние предприятия
жеке						индивидуальные
ишкерлер	3,2	2,6	2,5	2,6	99,4	предприниматели
Чуй облусу	100,0	100,0	100,0	100,0	98,3	Чуйская область
чакан ишканалар	85,4	85,6	84,3	84,0	0,4	малые предприятия
орто ишканалар	-	1,7	2,0	2,2	-	средние предприятия
жеке						индивидуальные
ишкерлер	14,6	12,7	13,7	13,8	97,9	предприниматели
Бишкек ш.	85,7	85,9	86,7	88,8	94,0	г.Бишкек
чакан ишканалар	1,7	2,2	2,3	2,1	3,4	малые предприятия
орто ишканалар	1,1	1,6	2,2	3,4	3,4	средние предприятия
жеке						индивидуальные
ишкерлер	82,9	82,1	82,2	83,3	87,2	предприниматели
Ош ш.	92,3	100,0	100,0	100,0	95,6	г.Ош
чакан ишканалар	65,4	88,9	86,5	91,7	0,8	малые предприятия
орто ишканалар	17,0	9,6	12,1	6,4	1,2	средние предприятия
жеке						индивидуальные
ишкерлер	9,9	1,5	1,4	1,9	93,6	предприниматели

4.19. Мейманканалардын жана кыска мөөнөткө жашоо үчүн башка жайлардын кызмат көрсөтүүлөрүнүн аймактар боюнча көлөмү

(миллион сом)

Объем услуг, предоставленных гостиницами и другими местами для краткосрочного проживания по территории

(миллионов сомов)

	2011	2012	2013	2014	2015	
Кыргыз Республикасы	752,2	930,8	1293,2	2 320,9	2 637,0	Кыргызская Республика
чакан ишканалар	241,9	319,6	380,2	288,5	118,0	малые предприятия
орто ишканалар	42,1	100,0	151,2	150,7	233,3	средние предприятия
жеке ишкерлер	468,2	511,2	761,8	1 881,7	2 285,7	индивидуальные предприниматели
Баткен облусу	5,8	7,5	8,4	9,3	10,1	Баткенская область
чакан ишканалар	3,1	5,1	6,2	8,5	2,2	малые предприятия
орто ишканалар	-	-	-	-	-	средние предприятия
жеке ишкерлер	2,7	2,4	2,2	0,8	7,9	индивидуальные предприниматели
Жалал-Абад облусу	32,9	42,7	62,5	79,7	115,3	Джалал-Абадская область
чакан ишканалар	16,3	29,4	43,1	52,6	0,5	малые предприятия
орто ишканалар	2,2	3,5	3,8	3,9	80,8	средние предприятия
жеке ишкерлер	14,4	9,8	15,6	23,2	34,0	индивидуальные предприниматели
Ысык-Көл облусу	130,1	161,3	205,9	288,9	360,5	Иссык-Кульская область
чакан ишканалар	99,7	140,0	156,4	71,5	29,9	малые предприятия
орто ишканалар	-	-	0,2	0,3	0,5	средние предприятия
жеке ишкерлер	30,4	21,3	49,3	217,1	330,1	индивидуальные предприниматели
Нарын облусу	10,7	8,7	9,5	8,2	11,5	Нарынская область
чакан ишканалар	5,4	5,9	6,2	5,3	4,5	малые предприятия
орто ишканалар	-	2,8	3,3	2,9	-	средние предприятия
жеке ишкерлер	5,3	-	-	-	7,0	индивидуальные предприниматели
Ош облусу	11,8	14,6	14,6	14,8	12,8	Ошская область
чакан ишканалар	3,5	4,1	5,5	5,4	1,0	малые предприятия
орто ишканалар	0,7	1,6	0,0	-	-	средние предприятия
жеке ишкерлер	7,6	8,9	9,1	9,4	11,8	индивидуальные предприниматели
Талас облусу	17,7	25,5	31,2	27,3	33,5	Таласская область
чакан ишканалар	17,7	25,5	31,2	27,3	1,6	малые предприятия
орто ишканалар	-	-	-	-	-	средние предприятия
жеке ишкерлер	-	-	-	-	31,9	индивидуальные предприниматели
Чуй облусу	15,0	19,8	27,4	32,8	32,4	Чуйская область
чакан ишканалар	6,2	3,5	2,6	1,7	3,8	малые предприятия
орто ишканалар	-	-	1,2	1,4	-	средние предприятия
жеке ишкерлер	8,8	16,3	23,6	29,7	28,6	индивидуальные предприниматели
Бишкек ш.	469,3	583,3	856,9	1 773,1	1 986,8	г.Бишкек
чакан ишканалар	57,5	63,4	88,5	52,9	65,4	малые предприятия
орто ишканалар	29,7	81,5	117,4	131,6	147,1	средние предприятия
жеке ишкерлер	382,1	438,4	651,0	1 588,6	1 774,3	индивидуальные предприниматели
Ош ш.	58,9	67,4	76,8	86,8	74,1	г.Ош
чакан ишканалар	32,5	42,7	40,5	63,3	9,1	малые предприятия
орто ишканалар	9,5	10,6	25,3	10,6	4,9	средние предприятия
жеке ишкерлер	16,9	14,1	11,0	12,9	60,1	индивидуальные предприниматели

4.20. Мейманканалардын жана кыска мөөнөткө жашоо үчүн башка жайлардын кызмат көрсөтүүлөрүнүн аймактар боюнча көлөмү

(облустук, республикалык жалпы көлөмүнө карата пайыз менен)

Объем услуг, предоставленных гостиницами и другими местами для краткосрочного проживания по территории

(в процентах к общему объему республики, области)

	2011	2012	2013	2014	2015	
Кыргыз Республикасы	48,3	52,9	57,9	84,0	82,3	Кыргызская Республика
чакан ишканалар	15,5	18,2	17,0	10,4	3,7	малые предприятия
орто ишканалар	2,7	5,7	6,8	5,5	7,3	средние предприятия
жеке						индивидуальные
ишкерлер	30,1	29,0	34,1	68,1	71,2	предприниматели
Баткен облусу	100,0	100,0	100,0	100,0	100,0	Баткенская область
чакан ишканалар	53,4	68,0	73,8	91,4	21,8	малые предприятия
орто ишканалар	-	-	-	-	-	средние предприятия
жеке						индивидуальные
ишкерлер	46,6	32,0	26,2	8,6	78,2	предприниматели
Жалал-Абад облусу	100,0	100,0	100,0	100,0	100,0	Джалал-Абадская область
чакан ишканалар	49,5	68,8	69,0	66,0	0,4	малые предприятия
орто ишканалар	6,7	8,2	6,1	4,9	70,1	средние предприятия
жеке						индивидуальные
ишкерлер	43,8	23,0	25,0	29,1	29,5	предприниматели
Ысык-Көл облусу	100,0	100,0	100,0	100,0	100,0	Иссык-Кульская область
чакан ишканалар	76,6	86,8	76,1	24,8	8,3	малые предприятия
орто ишканалар	-	-	0,0	0,1	0,1	средние предприятия
жеке						индивидуальные
ишкерлер	23,4	13,2	23,9	75,1	91,6	предприниматели
Нарын облусу	100,0	100,0	100,0	100,0	100,0	Нарынская область
чакан ишканалар	50,5	67,8	65,3	64,6	39,1	малые предприятия
орто ишканалар	-	32,2	34,7	35,4	-	средние предприятия
жеке						индивидуальные
ишкерлер	49,5	-	-	-	60,9	предприниматели
Ош облусу	100,0	100,0	100,0	100,0	100,0	Ошская область
чакан ишканалар	29,7	28,1	37,7	36,5	7,8	малые предприятия
орто ишканалар	5,9	11,0	0,0	-	-	средние предприятия
жеке						индивидуальные
ишкерлер	64,4	60,9	62,3	63,5	92,2	предприниматели
Талас облусу	100,0	100,0	100,0	100,0	100,0	Таласская область
чакан ишканалар	100,0	100,0	100,0	100,0	4,8	малые предприятия
орто ишканалар	-	-	-	-	-	средние предприятия
жеке						индивидуальные
ишкерлер	-	-	-	-	95,2	предприниматели
Чуй облусу	100,0	100,0	100,0	100,0	91,2	Чуйская область
чакан ишканалар	41,3	17,7	9,5	5,2	10,7	малые предприятия
орто ишканалар	-	-	4,4	4,3	-	средние предприятия
жеке						индивидуальные
ишкерлер	58,7	82,3	86,1	90,5	80,5	предприниматели
Бишкек ш.	36,8	41,3	47,7	80,1	78,5	г.Бишкек
чакан ишканалар	4,5	4,5	4,9	2,4	2,6	малые предприятия
орто ишканалар	2,3	5,8	6,5	5,9	5,8	средние предприятия
жеке						индивидуальные
ишкерлер	30,0	31,0	36,2	71,8	70,1	предприниматели
Ош ш.	100,0	100,0	100,0	100,0	73,8	г.Ош
чакан ишканалар	55,2	63,3	52,7	72,9	9,1	малые предприятия
орто ишканалар	16,1	15,8	32,9	12,2	4,9	средние предприятия
жеке						индивидуальные
ишкерлер	28,7	20,9	14,3	14,9	59,8	предприниматели

**4.21. Ресторандар, барлар, ашканалар
жана даяр тамак-ашты жеткирип
берүү боюнча башка ишканалар
көрсөткөн кызмат көрсөтүүлөрдүн
аймактар боюнча көлөмү**
(миллион сом)

**Объем услуг, предоставленных
ресторанами, барами, столовыми и
другими предприятиями по поставке
готовой пищи, по территории**
(миллионов сомов)

	2011	2012	2013	2014	2015	
Кыргыз Республикасы	9 204,6	10 236,2	12 207,5	14 428,8	16 424,1	Кыргызская Республика
чакан ишканалар	3 792,2	4 473,7	5 345,2	6 616,3	322,9	малые предприятия
орто ишканалар	292,9	163,8	270,8	370,3	284,3	средние предприятия
жеке						индивидуальные
ишкерлер	5 119,5	5 598,7	6 591,5	7 442,2	15 816,9	предприниматели
Баткен облусу	457,6	485,2	531,2	614,9	736,8	Баткенская область
чакан ишканалар	335,5	340,1	379,1	424,1	-	малые предприятия
орто ишканалар	-	-	-	-	-	средние предприятия
жеке						индивидуальные
ишкерлер	122,1	145,1	152,1	190,8	736,8	предприниматели
Жалал-Абад облусу	1 040,1	1 210,5	1 623,0	2 050,0	2 423,8	Джалал-Абадская область
чакан ишканалар	1 027,0	1 191,5	1 598,1	2 020,7	0,1	малые предприятия
орто ишканалар	-	0,2	-	-	-	средние предприятия
жеке						индивидуальные
ишкерлер	13,1	18,8	24,9	29,3	2 423,7	предприниматели
Ысык-Көл облусу	237,0	267,6	332,0	394,0	446,7	Иссык-Кульская область
чакан ишканалар	162,6	158,0	195,4	227,5	-	малые предприятия
орто ишканалар	-	25,7	31,0	36,1	38,5	средние предприятия
жеке						индивидуальные
ишкерлер	74,4	83,9	105,6	130,4	408,2	предприниматели
Нарын облусу	30,2	36,1	38,8	51,9	65,9	Нарынская область
чакан ишканалар	17,0	31,4	33,9	45,7	-	малые предприятия
орто ишканалар	-	-	-	-	-	средние предприятия
жеке						индивидуальные
ишкерлер	13,2	4,7	4,9	6,2	65,9	предприниматели
Ош облусу	642,3	693,5	794,9	939,5	997,9	Ошская область
чакан ишканалар	626,9	678,1	778,0	920,8	-	малые предприятия
орто ишканалар	-	-	-	-	-	средние предприятия
жеке						индивидуальные
ишкерлер	15,4	15,3	16,8	18,7	997,9	предприниматели
Талас облусу	150,9	156,9	171,2	197,9	219,3	Таласская область
чакан ишканалар	146,1	152,1	166,1	192,1	-	малые предприятия
орто ишканалар	-	-	-	-	-	средние предприятия
жеке						индивидуальные
ишкерлер	4,8	4,8	5,1	5,8	219,3	предприниматели
Чуй облусу	805,7	851,8	966,6	1 138,4	1 203,1	Чуйская область
чакан ишканалар	609,6	753,6	835,3	982,1	1,8	малые предприятия
орто ишканалар	-	-	18,7	24,4	-	средние предприятия
жеке						индивидуальные
ишкерлер	196,1	98,2	112,6	131,9	1 201,3	предприниматели
Бишкек ш.	4 816,3	5 339,1	6 326,5	7 255,4	8 411,1	г.Бишкек
чакан ишканалар	68,9	87,9	102,1	148,7	313,1	малые предприятия
орто ишканалар	78,2	27,8	64,9	199,7	226,1	средние предприятия
жеке						индивидуальные
ишкерлер	4 669,2	5 223,4	6 159,5	6 907,0	7 871,9	предприниматели
Ош ш.	1 024,5	1 195,6	1 423,4	1 786,8	1 919,5	г.Ош
чакан ишканалар	798,6	1 081,0	1 257,2	1 654,6	7,9	малые предприятия
орто ишканалар	214,7	110,1	156,2	110,1	19,7	средние предприятия
жеке						индивидуальные
ишкерлер	11,2	4,5	10,0	22,1	1 891,9	предприниматели

4.22. Ресторандар, барлар, ашканалар жана даяр тамак-ашты жеткирип берүү боюнча башка ишканалар көрсөткөн кызмат көрсөтүүлөрдүн аймактар боюнча көлөмү

(облустук, республикалык жалпы колумуно карата пайыз менен)

Объем услуг, предоставленных ресторанами, барами, столовыми и другими предприятиями по поставке готовой пищи, по территории

(в процентах к общему объему республики, области)

	2011	2012	2013	2014	2015	
Кыргыз Республикасы	98,3	98,4	98,6	98,3	98,7	Кыргызская Республика
чакан ишканалар	40,5	43,0	43,2	45,1	1,9	малые предприятия
орто ишканалар	3,1	1,6	2,2	2,5	1,7	средние предприятия
жеке ишкерлер	54,7	53,8	53,3	50,7	95,1	индивидуальные предприниматели
Баткен облусу	100,0	100,0	100,0	100,0	100,0	Баткенская область
чакан ишканалар	73,3	70,1	71,4	69,0	-	малые предприятия
орто ишканалар	-	-	-	-	-	средние предприятия
жеке ишкерлер	26,7	29,9	28,6	31,0	100,0	индивидуальные предприниматели
Жалал-Абад облусу	100,0	100,0	100,0	100,0	100,0	Джалал-Абадская область
чакан ишканалар	98,7	98,4	98,5	98,6	0,0	малые предприятия
орто ишканалар	-	-	-	-	-	средние предприятия
жеке ишкерлер	1,3	1,6	1,5	1,4	100,0	индивидуальные предприниматели
Ысык-Көл облусу	100,0	100,0	100,0	100,0	100,0	Иссык-Кульская область
чакан ишканалар	68,6	59,0	58,9	57,7	-	малые предприятия
орто ишканалар	-	9,6	9,3	9,2	8,6	средние предприятия
жеке ишкерлер	31,4	31,4	31,8	33,1	91,4	индивидуальные предприниматели
Нарын облусу	100,0	100,0	100,0	100,0	100,0	Нарынская область
чакан ишканалар	56,3	87,0	87,4	88,1	-	малые предприятия
орто ишканалар	-	-	-	-	-	средние предприятия
жеке ишкерлер	43,7	13,0	12,6	11,9	100,0	индивидуальные предприниматели
Ош облусу	100,0	100,0	100,0	100,0	100,0	Ошская область
чакан ишканалар	97,6	97,8	97,9	98,0	-	малые предприятия
орто ишканалар	-	-	-	-	-	средние предприятия
жеке ишкерлер	2,4	2,2	2,1	2,0	100,0	индивидуальные предприниматели
Талас облусу	100,0	100,0	100,0	100,0	100,0	Таласская область
чакан ишканалар	96,8	96,9	97,0	97,1	-	малые предприятия
орто ишканалар	-	-	-	-	-	средние предприятия
жеке ишкерлер	3,2	3,1	3,0	2,9	100,0	индивидуальные предприниматели
Чуй облусу	100,0	98,3	100,0	100,0	98,5	Чуйская область
чакан ишканалар	75,7	87,0	86,4	86,3	0,1	малые предприятия
орто ишканалар	-	-	1,9	2,1	-	средние предприятия
жеке ишкерлер	24,3	11,3	11,6	11,6	98,4	индивидуальные предприниматели
Бишкек ш.	98,5	97,3	97,5	96,7	98,6	г.Бишкек
чакан ишканалар	1,4	1,6	1,6	2,0	3,7	малые предприятия
орто ишканалар	1,6	0,5	1,0	2,7	2,7	средние предприятия
жеке ишкерлер	95,5	95,2	94,9	92,0	92,2	индивидуальные предприниматели
Ош ш.	91,9	100,0	100,0	100,0	96,7	г.Ош
чакан ишканалар	71,6	90,4	88,3	92,6	0,4	малые предприятия
орто ишканалар	19,3	9,2	11,0	6,2	1,0	средние предприятия
жеке ишкерлер	1,0	0,4	0,7	1,2	95,3	индивидуальные предприниматели

4.23. Жүктөрдү ташуунун аймактар боюнча көлөмү
(миң тонна)

Объем перевозок грузов по территории
(тысяч тонн)

	2011	2012	2013	2014	2015	
Кыргыз Республикасы	23 715,6	25 110,4	25 906,0	26 957,8	27 978,1	Кыргызская Республика
чакан ишканалар	102,3	130,1	54,4	0,6	1,2	малые предприятия
орто ишканалар	245,1	260,8	340,5	522,8	359,3	средние предприятия
жеке ишкерлер	23 368,2	24 719,5	25 511,1	26 434,4	27 617,6	индивидуальные предприниматели
Баткен облусу	1 075,2	1 114,9	1 170,2	1 186,8	1 198,3	Баткенская область
чакан ишканалар	-	-	-	-	-	малые предприятия
орто ишканалар	-	-	-	-	-	средние предприятия
жеке ишкерлер	1 075,2	1 114,9	1 170,2	1 186,8	1 198,3	индивидуальные предприниматели
Жалал-Абад облусу	1 879,9	1 989,3	2 033,3	2 068,6	2 114,7	Джалал-Абадская область
чакан ишканалар	-	-	-	-	-	малые предприятия
орто ишканалар	78,3	108,6	118,6	120,0	123,0	средние предприятия
жеке ишкерлер	1 801,6	1 880,7	1 914,7	1 948,6	1 991,7	индивидуальные предприниматели
Ысык-Көл облусу	3 496,9	3 647,9	3 639,6	3 709,7	3 652,5	Иссык-Кульская область
чакан ишканалар	-	0,1	-	-	-	малые предприятия
орто ишканалар	47,7	93,6	23,6	259,7	110,3	средние предприятия
жеке ишкерлер	3 449,2	3 554,2	3 616,0	3 450,0	3 542,2	индивидуальные предприниматели
Нарын облусу	941,1	1 007,3	1 027,5	1 045,2	1 085,8	Нарынская область
чакан ишканалар	0,2	-	-	-	-	малые предприятия
орто ишканалар	-	0,3	0,1	0,1	0,1	средние предприятия
жеке ишкерлер	940,9	1 007,0	1 027,4	1 045,1	1 085,7	индивидуальные предприниматели
Ош облусу	2 218,0	2 282,4	2 336,2	2 366,7	2 399,5	Ошская область
чакан ишканалар	-	-	-	-	-	малые предприятия
орто ишканалар	4,5	-	-	-	-	средние предприятия
жеке ишкерлер	2 213,5	2 282,4	2 336,2	2 366,7	2 399,5	индивидуальные предприниматели
Талас облусу	896,4	908,9	919,2	927,9	935,9	Таласская область
чакан ишканалар	2,4	-	-	-	-	малые предприятия
орто ишканалар	-	-	-	-	-	средние предприятия
жеке ишкерлер	894,0	908,9	919,2	927,9	935,9	индивидуальные предприниматели
Чуй облусу	8 806,8	9 260,4	9 667,7	10 360,0	10 964,1	Чуйская область
чакан ишканалар	98,1	128,7	54,4	0,6	1,2	малые предприятия
орто ишканалар	98,5	29,5	178,5	135,0	125,9	средние предприятия
жеке ишкерлер	8 610,2	9 102,2	9 434,8	10 224,4	10 837,0	индивидуальные предприниматели
Бишкек ш.	4 022,1	4 494,4	4 631,3	4 795,9	5 122,3	г.Бишкек
чакан ишканалар	1,6	1,3	-	-	-	малые предприятия
орто ишканалар	16,1	28,8	19,7	8,0	-	средние предприятия
жеке ишкерлер	4 004,4	4 464,3	4 611,6	4 787,9	5 122,3	индивидуальные предприниматели
Ош ш.	379,2	404,9	481,0	497,0	505,0	г.Ош
чакан ишканалар	-	-	-	-	-	малые предприятия
орто ишканалар	-	-	-	-	-	средние предприятия
жеке ишкерлер	379,2	404,9	481,0	497,0	505,0	индивидуальные предприниматели

4.24. Жүктөрдү ташуунун аймактар боюнча көлөмү

(республиканын, облустардын жалпы көлөмүнө карата пайыз менен)

Объем перевозок грузов по территории

(в процентах к общему объему республики, области)

	2011	2012	2013	2014	2015	
Кыргыз Республикасы	94,8	94,1	93,6	93,8	95,0	Кыргызская Республика
чакан ишканалар	0,4	0,5	0,2	0,0	0,0	малые предприятия
орто ишканалар	1,0	1,0	1,2	1,8	1,2	средние предприятия
жеке ишкерлер	93,4	92,6	92,2	92,0	93,8	индивидуальные предприниматели
Баткен облусу	100,0	100,0	100,0	100,0	100,0	Баткенская область
чакан ишканалар	-	-	-	-	-	малые предприятия
орто ишканалар	-	-	-	-	-	средние предприятия
жеке ишкерлер	100,0	100,0	100,0	100,0	100,0	индивидуальные предприниматели
Жалал-Абад облусу	100,0	100,0	100,0	100,0	100,0	Джалал-Абадская область
чакан ишканалар	-	-	-	-	-	малые предприятия
орто ишканалар	4,2	5,5	5,8	5,8	5,8	средние предприятия
жеке ишкерлер	95,8	94,5	94,2	94,2	94,2	индивидуальные предприниматели
Ысык-Көл облусу	100,0	100,0	100,0	100,0	100,0	Иссык-Кульская область
чакан ишканалар	-	-	-	-	-	малые предприятия
орто ишканалар	1,4	2,6	0,6	7,0	3,0	средние предприятия
жеке ишкерлер	98,6	97,4	99,4	93,0	97,0	индивидуальные предприниматели
Нарын облусу	100,0	100,0	100,0	100,0	100,0	Нарынская область
чакан ишканалар	0,0	-	-	-	-	малые предприятия
орто ишканалар	-	-	-	-	0,0	средние предприятия
жеке ишкерлер	100,0	100,0	100,0	100,0	100,0	индивидуальные предприниматели
Ош облусу	93,3	94,2	95,5	95,9	96,4	Ошская область
чакан ишканалар	-	-	-	-	-	малые предприятия
орто ишканалар	0,2	-	-	-	-	средние предприятия
жеке ишкерлер	93,1	94,2	95,5	95,9	96,4	индивидуальные предприниматели
Талас облусу	100,0	100,0	100,0	100,0	100,0	Таласская область
чакан ишканалар	0,3	-	-	-	-	малые предприятия
орто ишканалар	-	-	-	-	-	средние предприятия
жеке ишкерлер	99,7	100,0	100,0	100,0	100,0	индивидуальные предприниматели
Чуй облусу	100,0	99,1	100,0	100,0	99,9	Чуйская область
чакан ишканалар	1,1	1,4	0,6	0,0	0,0	малые предприятия
орто ишканалар	1,1	0,3	1,8	1,3	1,1	средние предприятия
жеке ишкерлер	97,8	97,4	97,6	98,7	98,8	индивидуальные предприниматели
Бишкек ш.	77,7	76,8	73,6	74,2	78,7	г.Бишкек
чакан ишканалар	0,0	0,0	-	-	-	малые предприятия
орто ишканалар	0,3	0,5	0,3	0,1	-	средние предприятия
жеке ишкерлер	77,4	76,3	73,3	74,1	78,7	индивидуальные предприниматели
Ош ш.	100,0	100,0	100,0	100,0	100,0	г.Ош
чакан ишканалар	-	-	-	-	-	малые предприятия
орто ишканалар	-	-	-	-	-	средние предприятия
жеке ишкерлер	100,0	100,0	100,0	100,0	100,0	индивидуальные предприниматели

4.25. Аймактар боюнча жүргүнчүлөрдү ташуу
(миң адам)

Перевозки пассажиров по территории
(тысяч человек)

	2011	2012	2013	2014	2015	
Кыргыз Республикасы	475 308,1	519 721,3	552 019,2	572 856,5	594 451,8	Кыргызская Республика
чакан ишканалар	3 146,8	1 257,0	390,7	524,7	602,8	малые предприятия
орто ишканалар	12 139,1	4 690,1	10 039,1	9 830,7	4 124,4	средние предприятия
жеке ишкерлер	460 022,2	513 774,2	523 479,4	562 501,1	589 724,6	индивидуальные предприниматели
Баткен облусу	7 023,0	7 312,2	7 479,5	7 627,3	7 755,7	Баткенская область
чакан ишканалар	1 693,0	-	-	-	-	малые предприятия
орто ишканалар	-	-	-	-	-	средние предприятия
жеке ишкерлер	5 330,0	7 312,2	7 479,5	7 627,3	7 755,7	индивидуальные предприниматели
Жалал-Абад облусу	28 405,2	29 715,4	30 293,7	31 367,6	31 164,8	Джалал-Абадская область
чакан ишканалар	201,5	99,0	124,6	214,6	281,3	малые предприятия
орто ишканалар	3 134,2	2 554,7	2 143,3	2 059,2	1 467,6	средние предприятия
жеке ишкерлер	25 069,5	27 061,7	28 025,8	29 093,8	29 415,9	индивидуальные предприниматели
Ысык-Көл облусу	40 914,0	47 441,2	48 535,2	49 540,7	50 396,7	Иссык-Кульская область
чакан ишканалар	72,4	53,2	57,6	41,8	33,5	малые предприятия
орто ишканалар	1 821,3	1 935,1	1 678,9	1 630,0	1 733,8	средние предприятия
жеке ишкерлер	39 020,3	45 452,9	46 798,7	47 868,9	48 629,4	индивидуальные предприниматели
Нарын облусу	5 834,6	6 151,5	6 298,7	6 392,0	6 664,6	Нарынская область
чакан ишканалар	-	-	-	-	-	малые предприятия
орто ишканалар	100,2	110,7	122,0	122,0	90,0	средние предприятия
жеке ишкерлер	5 734,4	6 040,8	6 176,7	6 270,0	6 574,6	индивидуальные предприниматели
Ош облусу	17 871,0	18 553,3	20 123,9	21 407,1	23 038,3	Ошская область
чакан ишканалар	-	-	-	-	-	малые предприятия
орто ишканалар	2,9	-	-	-	-	средние предприятия
жеке ишкерлер	17 868,1	18 553,3	20 123,9	21 407,1	23 038,3	индивидуальные предприниматели
Талас облусу	14 161,6	14 209,8	14 261,0	14 318,2	14 381,9	Таласская область
чакан ишканалар	85,8	86,1	86,5	85,6	85,0	малые предприятия
орто ишканалар	-	-	-	-	-	средние предприятия
жеке ишкерлер	14 075,8	14 123,7	14 174,5	14 232,6	14 296,9	индивидуальные предприниматели
Чуй облусу	115 670,1	110 436,1	116 949,8	117 691,1	119 760,0	Чуйская область
чакан ишканалар	1 081,3	985,8	122,0	182,7	203,0	малые предприятия
орто ишканалар	7 080,5	89,6	6 094,9	6 019,5	833,0	средние предприятия
жеке ишкерлер	107 508,3	109 360,7	110 732,9	111 488,9	118 724,0	индивидуальные предприниматели
Бишкек ш.	236 037,4	275 156,3	297 230,0	310 637,5	326 375,4	г.Бишкек
чакан ишканалар	12,8	32,9	-	-	-	малые предприятия
орто ишканалар	-	-	-	-	-	средние предприятия
жеке ишкерлер	236 024,6	275 123,4	297 230,0	310 637,5	326 375,4	индивидуальные предприниматели
Ош ш.	9 391,2	10 745,5	10 847,4	13 875,0	14 914,4	г.Ош
чакан ишканалар	-	-	-	-	-	малые предприятия
орто ишканалар	-	-	-	-	-	средние предприятия
жеке ишкерлер	9 391,2	10 745,5	10 847,4	13 875,0	14 914,4	индивидуальные предприниматели

4.26. Аймактар боюнча жүргүнчүлөрдү ташуу

(республиканын, облустардын жалпы колумуно карата пайыз менен)

Перевозки пассажиров по территории

(в процентах к общему объему республики, области)

	2011	2012	2013	2014	2015	
Кыргыз Республикасы	83,8	86,0	89,2	89,7	91,0	Кыргызская Республика
чакан ишканалар	0,6	0,2	0,1	0,1	0,1	малые предприятия
орто ишканалар	2,1	0,8	1,6	1,5	0,6	средние предприятия
жеке ишкерлер	81,1	85,0	87,5	88,1	90,3	индивидуальные предприниматели
Баткен облусу	100,0	100,0	100,0	100,0	100,0	Баткенская область
чакан ишканалар	24,1	-	-	-	-	малые предприятия
орто ишканалар	-	-	-	-	-	средние предприятия
жеке ишкерлер	75,9	100,0	100,0	100,0	100,0	индивидуальные предприниматели
Жалал-Абад облусу	100,0	100,0	100,0	100,0	100,0	Джалал-Абадская область
чакан ишканалар	0,7	0,3	0,4	0,7	0,9	малые предприятия
орто ишканалар	11,0	8,6	7,1	6,6	4,7	средние предприятия
жеке ишкерлер	88,3	91,1	92,5	92,7	94,4	индивидуальные предприниматели
Ысык-Көл облусу	100,0	100,0	100,0	100,0	100,0	Иссык-Кульская область
чакан ишканалар	0,2	0,1	0,1	0,1	0,1	малые предприятия
орто ишканалар	4,4	4,1	3,5	3,3	3,4	средние предприятия
жеке ишкерлер	95,4	95,8	96,4	96,6	96,5	индивидуальные предприниматели
Нарын облусу	100,0	100,0	100,0	100,0	100,0	Нарынская область
чакан ишканалар	-	-	-	-	-	малые предприятия
орто ишканалар	1,7	1,8	1,9	1,9	1,4	средние предприятия
жеке ишкерлер	98,3	98,2	98,1	98,1	98,6	индивидуальные предприниматели
Ош облусу	100,0	100,0	100,0	100,0	100,0	Ошская область
чакан ишканалар	-	-	-	-	-	малые предприятия
орто ишканалар	0,0	-	-	-	-	средние предприятия
жеке ишкерлер	100,0	100,0	100,0	100,0	100,0	индивидуальные предприниматели
Талас облусу	100,0	100,0	100,0	100,0	100,0	Таласская область
чакан ишканалар	0,6	0,6	0,6	0,6	0,6	малые предприятия
орто ишканалар	-	-	-	-	-	средние предприятия
жеке ишкерлер	99,4	99,4	99,4	99,4	99,4	индивидуальные предприниматели
Чуй облусу	98,8	92,9	98,5	98,5	98,6	Чуйская область
чакан ишканалар	0,9	0,8	0,1	0,2	0,2	малые предприятия
орто ишканалар	6,0	0,1	5,1	5,0	0,7	средние предприятия
жеке ишкерлер	91,9	92,0	93,3	93,3	97,7	индивидуальные предприниматели
Бишкек ш.	74,3	80,4	84,2	84,5	86,7	г.Бишкек
чакан ишканалар	0,0	0,0	-	-	-	малые предприятия
орто ишканалар	-	-	-	-	-	средние предприятия
жеке ишкерлер	74,3	80,4	84,2	84,5	86,7	индивидуальные предприниматели
Ош ш.	50,1	54,4	53,2	65,8	68,2	г.Ош
чакан ишканалар	-	-	-	-	-	малые предприятия
орто ишканалар	-	-	-	-	-	средние предприятия
жеке ишкерлер	50,1	54,4	53,2	65,8	68,2	индивидуальные предприниматели

**4.27. Байланыш, почта жана чабарман
ишмердигинин кызмат көрсөтүүлөрүнүн
аймактар боюнча көлөмү**
(миң сом)

**Объем услуг почтовой и курьерской
деятельности, услуг связи по территории**
(тысяч сомов)

	2011	2012	2013	2014	2015	
Кыргыз Республикасы	354 687,8	177 233,2	225 426,9	223 417,6	302 950,8	Кыргызская Республика
чакан ишканалар	77 677,8	79 238,0	120 939,0	146 417,8	166 380,4	малые предприятия
орто ишканалар	277 010,0	97 995,2	104 487,9	76 999,8	136 570,4	средние предприятия
Баткен облусу	-	-	-	-	-	Баткенская область
чакан ишканалар	-	-	-	-	-	малые предприятия
орто ишканалар	-	-	-	-	-	средние предприятия
Жалал-Абад облусу	-	-	-	-	3 399,0	Джалал-Абадская область
чакан ишканалар	-	-	-	-	-	малые предприятия
орто ишканалар	-	-	-	-	3 399,0	средние предприятия
Ысык-Көл облусу	-	-	-	-	-	Иссык-Кульская область
чакан ишканалар	-	-	-	-	-	малые предприятия
орто ишканалар	-	-	-	-	-	средние предприятия
Нарын облусу	158,2	50,9	-	-	-	Нарынская область
чакан ишканалар	158,2	50,9	-	-	-	малые предприятия
орто ишканалар	-	-	-	-	-	средние предприятия
Ош облусу	-	-	-	-	-	Ошская область
чакан ишканалар	-	-	-	-	-	малые предприятия
орто ишканалар	-	-	-	-	-	средние предприятия
Талас облусу	-	-	-	-	-	Таласская область
чакан ишканалар	-	-	-	-	-	малые предприятия
орто ишканалар	-	-	-	-	-	средние предприятия
Чуй облусу	254,6	2 517,6	2 807,4	2 113,2	5,1	Чуйская область
чакан ишканалар	254,6	2 517,6	2 807,4	2 113,2	5,1	малые предприятия
орто ишканалар	-	-	-	-	-	средние предприятия
Бишкек ш.	354 275,0	174 664,7	222 619,5	221 274,4	292 298,7	г.Бишкек
чакан ишканалар	77 265,0	76 669,5	118 131,6	144 274,6	166 375,3	малые предприятия
орто ишканалар	277 010,0	97 995,2	104 487,9	76 999,8	125 923,4	средние предприятия
Ош ш.	-	-	-	30,0	7 248,0	г.Ош
чакан ишканалар	-	-	-	30,0	-	малые предприятия
орто ишканалар	-	-	-	-	7 248,0	средние предприятия

**4.28. Байланыш, почта жана чабарман
ишмердигинин кызмат көрсөтүүлөрүнүн
аймактар боюнча көлөмү**

(республиканын, облустардын жалпы көлөмүнө
карата пайыз менен)

**Объем услуг почтовой и курьерской
деятельности, услуг связи по территории**

(в процентах к общему объему республики,
области)

	2011	2012	2013	2014	2015	
Кыргыз Республикасы	1,9	0,9	0,9	0,8	1,1	Кыргызская Республика
чакан ишканалар	0,4	0,4	0,5	0,5	0,6	малые предприятия
орто ишканалар	1,5	0,5	0,4	0,3	0,5	средние предприятия
Баткен облусу	-	-	-	-	-	Баткенская область
чакан ишканалар	-	-	-	-	-	малые предприятия
орто ишканалар	-	-	-	-	-	средние предприятия
Жалал-Абад облусу	-	-	-	-	2,0	Джалал-Абадская область
чакан ишканалар	-	-	-	-	-	малые предприятия
орто ишканалар	-	-	-	-	2,0	средние предприятия
Ысык-Көл облусу	-	-	-	-	-	Иссык-Кульская область
чакан ишканалар	-	-	-	-	-	малые предприятия
орто ишканалар	-	-	-	-	-	средние предприятия
Нарын облусу	0,3	0,1	-	-	-	Нарынская область
чакан ишканалар	0,3	0,1	-	-	-	малые предприятия
орто ишканалар	-	-	-	-	-	средние предприятия
Ош облусу	-	-	-	-	-	Ошская область
чакан ишканалар	-	-	-	-	-	малые предприятия
орто ишканалар	-	-	-	-	-	средние предприятия
Талас облусу	-	-	-	-	-	Таласская область
чакан ишканалар	-	-	-	-	-	малые предприятия
орто ишканалар	-	-	-	-	-	средние предприятия
Чуй облусу	0,1	1,1	1,1	0,8	0,0	Чуйская область
чакан ишканалар	0,1	1,1	1,1	0,8	0,0	малые предприятия
орто ишканалар	-	-	-	-	-	средние предприятия
Бишкек ш.	1,9	0,9	0,9	0,9	1,1	г.Бишкек
чакан ишканалар	0,4	0,4	0,5	0,6	0,6	малые предприятия
орто ишканалар	1,5	0,5	0,4	0,3	0,5	средние предприятия
Ош ш.	-	-	-	0,0	4,9	г.Ош
чакан ишканалар	-	-	-	0,0	-	малые предприятия
орто ишканалар	-	-	-	-	4,9	средние предприятия

5. Чакан жана орто ишкердик субъекттеринин тышкы экономикалык ишмердиги
Внешиэкономическая деятельность субъектов малого и среднего предпринимательства

5.1. Аймактар боюнча экспорттук операциялар

(АКШнын миң доллар)

Экспортные операции по территории

(тыс. долларов США)

	2011	2012	2013	2014	2015	
Кыргыз Республикасы	625 992,9	675 635,3	578 195,8	465 404,8	186 347,1	Кыргызская Республика
чакан ишканалар	388 698,8	452 074,7	457 039,1	323 853,7	135 469,1	малые предприятия
орто ишканалар	123 042,7	101 099,4	90 762,8	106 365,8	17 824,4	средние предприятия
жеке ишкерлер	104 793,8	110 079,2	25 342,5	25 095,9	26 096,0	индивидуальные предприниматели
дыйкан (фермер) чарбалары	9 457,6	12 382,0	5 051,4	10 089,3	6 957,7	крестьянские (фермерские) хозяйства
Баткен облусу	3 498,5	4 115,8	2 955,5	3 264,3	719,4	Баткенская область
чакан ишканалар	980,4	1 324,7	1 286,5	1 447,4	341,5	малые предприятия
орто ишканалар	898,2	1 376,8	1 112,1	1 641,2	0,0	средние предприятия
жеке ишкерлер	1 619,9	1 414,3	556,9	147,0	377,9	индивидуальные предприниматели
дыйкан (фермер) чарбалары	-	-	0,0	28,7	0,0	крестьянские (фермерские) хозяйства
Жалал-Абад облусу	46 893,2	58 360,9	24 742,3	25 292,9	24 918,6	Джалал-Абадская область
чакан ишканалар	39 330,1	49 609,1	16 563,6	20 442,6	22 648,4	малые предприятия
орто ишканалар	3 384,2	808,4	1 512,1	341,6	0,0	средние предприятия
жеке ишкерлер	887,7	2 893,4	5 218,4	2 776,0	1 278,2	индивидуальные предприниматели
дыйкан (фермер) чарбалары	3 291,2	5 050,1	1 448,3	1 732,7	992,0	крестьянские (фермерские) хозяйства
Ысык-Көл облусу	3 776,0	2 909,9	2 887,1	2 263,8	687,8	Иссык-Кульская область
чакан ишканалар	3 255,0	1 876,8	1 115,5	1 568,8	45,2	малые предприятия
орто ишканалар	461,8	1 024,0	1 727,5	637,1	345,5	средние предприятия
жеке ишкерлер	59,2	9,0	44,1	57,9	279,9	индивидуальные предприниматели
дыйкан (фермер) чарбалары	-	-	0,0	0,0	17,3	крестьянские (фермерские) хозяйства
Нарын облусу	637,0	370,9	382,9	719,5	432,2	Нарынская область
чакан ишканалар	543,8	365,0	345,3	606,3	218,6	малые предприятия
орто ишканалар	-	-	0,0	0,0	0,0	средние предприятия
жеке ишкерлер	93,2	5,9	37,5	93,7	31,8	индивидуальные предприниматели
дыйкан (фермер) чарбалары	-	-	0,0	19,5	181,7	крестьянские (фермерские) хозяйства

*(уландысы)**(продолжение)*

	2011	2012	2013	2014	2015	
Ош облусу	31 617,4	25 827,5	16 354,2	22 099,7	7 106,8	Ошская область
чакан ишканалар	17 876,6	13 670,9	8 696,4	7 292,9	1 118,2	малые предприятия
орто ишканалар	6 948,8	4 553,0	2 235,6	6 921,2	0,0	средние предприятия
жеке ишкерлер	892,6	634,2	2 156,4	1 917,0	649,4	индивидуальные предприниматели
дыйкан (фермер) чарбалары	5 899,3	6 969,4	3 265,8	5 968,7	5 339,2	крестьянские (фермерские) хозяйства
Талас облусу	39 123,8	27 942,3	53 902,5	44 644,0	17 681,7	Таласская область
чакан ишканалар	30 512,6	20 152,7	44 894,5	25 785,6	4 230,0	малые предприятия
орто ишканалар	257,4	621,5	2 019,1	4 637,5	2 162,7	средние предприятия
жеке ишкерлер	8 274,3	7 083,9	6 987,0	12 268,6	11 288,5	индивидуальные предприниматели
дыйкан (фермер) чарбалары	79,5	84,2	2,0	1 952,3	0,5	крестьянские (фермерские) хозяйства
Чуй облусу	38 069,8	37 660,9	37 811,3	44 066,2	20 453,8	Чуйская область
чакан ишканалар	22 567,6	25 905,6	22 015,3	26 469,7	11 264,0	малые предприятия
орто ишканалар	13 278,1	9 586,0	10 491,7	14 967,7	1 863,7	средние предприятия
жеке ишкерлер	2 036,5	1 891,0	4 969,0	2 268,9	6 899,1	индивидуальные предприниматели
дыйкан (фермер) чарбалары	187,6	278,3	335,3	359,9	427,0	крестьянские (фермерские) хозяйства
Бишкек ш.	369 458,3	399 425,4	402 713,2	299 634,6	112 506,0	г.Бишкек
чакан ишканалар	269 188,0	313 141,6	326 605,4	217 825,7	95 564,8	малые предприятия
орто ишканалар	97 476,9	83 090,6	71 410,7	77 158,5	13 224,9	средние предприятия
жеке ишкерлер	2 793,4	3 193,1	4 697,1	4 622,9	3 716,3	индивидуальные предприниматели
дыйкан (фермер) чарбалары	-	-	-	27,5	0,0	крестьянские (фермерские) хозяйства
Ош ш.	5 502,1	26 912,8	36 446,8	23 419,6	1 840,8	г.Ош
чакан ишканалар	4 444,8	26 028,3	35 516,7	22 414,8	38,3	малые предприятия
орто ишканалар	337,2	39,1	254,0	60,9	227,7	средние предприятия
жеке ишкерлер	720,0	845,4	676,1	944,0	1 574,8	индивидуальные предприниматели
дыйкан (фермер) чарбалары	-	-	0,0	0,0	0,0	крестьянские (фермерские) хозяйства

5.2. Аймактар боюнча экспорттук операциялар

(республиканын, облустардын экспорттун жалпы
көлөмүнө карата пайыз менен)

Экспортные операции по территории

(в процентах к общему объему экспорта республики, области и)

	2011	2012	2013	2014	2015	
Кыргыз Республикасы	27,9	35,0	28,8	24,7	11,3	Кыргызская Республика
чакан ишканалар	17,3	23,5	22,8	17,2	8,2	малые предприятия
орто ишканалар	5,5	5,2	4,5	5,6	1,1	средние предприятия
жеке ишкерлер	4,7	5,7	1,3	1,3	1,6	индивидуальные предприниматели
дыйкан (фермер) чарбалары	0,4	0,6	0,3	0,5	0,4	крестьянские (фермерские) хозяйства
Баткен облусу	10,9	11,9	7,2	20,6	8,8	Баткенская область
чакан ишканалар	3,1	3,8	3,1	9,1	4,2	малые предприятия
орто ишканалар	2,8	4,0	2,7	10,3	0,0	средние предприятия
жеке ишкерлер	5,0	4,1	1,3	0,9	4,6	индивидуальные предприниматели
дыйкан (фермер) чарбалары	-	-	0,0	0,2	0,0	крестьянские (фермерские) хозяйства
Жалал-Абад облусу	75,9	42,4	28,1	23,8	31,1	Джалал-Абадская область
чакан ишканалар	63,7	36,0	18,8	19,2	28,2	малые предприятия
орто ишканалар	5,5	0,6	1,7	0,3	0,0	средние предприятия
жеке ишкерлер	1,4	2,1	5,9	2,6	1,6	индивидуальные предприниматели
дыйкан (фермер) чарбалары	5,3	3,7	1,6	1,6	1,2	крестьянские (фермерские) хозяйства
Ысык-Көл облусу	24,0	23,1	19,1	8,4	2,6	Иссык-Кульская область
чакан ишканалар	20,7	14,9	7,4	5,8	0,2	малые предприятия
орто ишканалар	2,9	8,1	11,4	2,4	1,3	средние предприятия
жеке ишкерлер	0,4	0,1	0,3	0,2	1,1	индивидуальные предприниматели
дыйкан (фермер) чарбалары	-	-	0,0	0,0	0,1	крестьянские (фермерские) хозяйства
Нарын облусу	99,9	100,0	100,0	96,1	11,3	Нарынская область
чакан ишканалар	85,3	98,4	90,2	81,0	5,7	малые предприятия
орто ишканалар	-	-	0,0	0,0	0,0	средние предприятия
жеке ишкерлер	14,6	1,6	9,8	12,5	0,8	индивидуальные предприниматели
дыйкан (фермер) чарбалары	-	-	0,0	2,6	4,8	крестьянские (фермерские) хозяйства

*(уландысы)**(продолжение)*

	2011	2012	2013	2014	2015	
Ош облусу	69,4	62,5	84,8	92,6	24,9	Ошская область
чакан ишканалар	39,2	33,1	45,1	30,6	3,9	малые предприятия
орто ишканалар	15,3	11,0	11,6	29,0	0,0	средние предприятия
жеке ишкерлер	2,0	1,5	11,2	8,0	2,3	индивидуальные предприниматели
дыйкан (фермер) чарбалары	12,9	16,9	16,9	25,0	18,7	крестьянские (фермерские) хозяйства
Талас облусу	97,6	84,2	96,2	96,6	50,4	Таласская область
чакан ишканалар	76,1	60,7	80,1	55,8	12,1	малые предприятия
орто ишканалар	0,6	1,9	3,6	10,0	6,2	средние предприятия
жеке ишкерлер	20,6	21,3	12,5	26,5	32,2	индивидуальные предприниматели
дыйкан (фермер) чарбалары	0,2	0,3	0,0	4,2	0,0	крестьянские (фермерские) хозяйства
Чуй облусу	37,8	30,0	32,1	27,6	17,2	Чуйская область
чакан ишканалар	22,4	20,6	18,7	16,6	9,5	малые предприятия
орто ишканалар	13,2	7,6	8,9	9,4	1,6	средние предприятия
жеке ишкерлер	2,0	1,5	4,2	1,4	5,8	индивидуальные предприниматели
дыйкан (фермер) чарбалары	0,2	0,2	0,3	0,2	0,4	крестьянские (фермерские) хозяйства
Бишкек ш.	23,6	34,3	31,1	25,8	11,8	г.Бишкек
чакан ишканалар	17,2	26,9	25,2	18,8	10,0	малые предприятия
орто ишканалар	6,2	7,1	5,5	6,6	1,4	средние предприятия
жеке ишкерлер	0,2	0,3	0,4	0,4	0,4	индивидуальные предприниматели
дыйкан (фермер) чарбалары	-	-	0,0	0,0	0,0	крестьянские (фермерские) хозяйства
Ош ш.	19,2	82,8	65,1	54,7	9,9	г.Ош
чакан ишканалар	15,5	80,1	63,4	52,3	0,2	малые предприятия
орто ишканалар	1,2	0,1	0,5	0,1	1,2	средние предприятия
жеке ишкерлер	2,5	2,6	1,2	2,2	8,4	индивидуальные предприниматели
дыйкан (фермер) чарбалары	-	-	0,0	0,0	0,0	крестьянские (фермерские) хозяйства

5.3. Аймактар боюнча импорттук операциялар

(АКШнын миң доллар)

Импортные операции по территории

(т ыс. долларов США)

	2011	2012	2013	2014	2015	
Кыргыз Республикасы	2 578 511,9	3 215 678,2	3 117 919,6	3 053 832,5	908 345,1	Кыргызская Республика
чакан ишканалар	1 345 205,8	1 588 362,9	1 736 303,1	1 663 784,6	484 990,8	малые предприятия
орто ишканалар	428 500,6	477 912,7	478 286,0	508 609,9	262 102,2	средние предприятия
жеке ишкерлер	801 364,1	1 144 449,6	892 505,9	874 388,3	151 335,5	индивидуальные предприниматели
дыйкан (фермер) чарбалары	3 441,3	4 953,0	10 824,6	7 049,7	9 916,6	крестьянские (фермерские) хозяйства
Баткен облусу	1 920,1	14 640,9	19 834,5	13 735,4	3 682,3	Баткенская область
чакан ишканалар	675,5	12 691,6	16 318,8	10 147,2	95,2	малые предприятия
орто ишканалар	236,7	506,9	445,7	577,5	0,0	средние предприятия
жеке ишкерлер	1 007,9	1 379,6	3 070,0	2 839,0	3 510,9	индивидуальные предприниматели
дыйкан (фермер) чарбалары	-	62,7	-	171,7	76,3	крестьянские (фермерские) хозяйства
Жалал-Абад облусу	39 945,3	48 186,3	36 025,3	40 183,0	25 971,6	Джалал-Абадская область
чакан ишканалар	23 444,9	20 153,3	7 640,4	24 090,2	15 870,1	малые предприятия
орто ишканалар	13 429,6	23 348,5	24 063,5	13 352,1	6 610,4	средние предприятия
жеке ишкерлер	3 070,8	4 039,8	4 206,3	2 617,7	2 831,3	индивидуальные предприниматели
дыйкан (фермер) чарбалары	-	644,6	115,1	123,0	659,8	крестьянские (фермерские) хозяйства
Ысык-Көл облусу	20 088,2	7 912,4	11 251,5	12 736,5	11 940,8	Иссык-Кульская область
чакан ишканалар	18 963,7	4 182,4	8 648,8	10 854,6	3 581,0	малые предприятия
орто ишканалар	1 057,0	1 757,4	1 269,6	499,5	31,0	средние предприятия
жеке ишкерлер	45,1	1 944,1	1 306,4	1 033,1	7 595,4	индивидуальные предприниматели
дыйкан (фермер) чарбалары	22,4	28,5	26,7	349,3	733,4	крестьянские (фермерские) хозяйства
Нарын облусу	2 382,2	4 015,5	5 551,9	6 690,7	4 154,2	Нарынская область
чакан ишканалар	1 041,9	2 318,3	3 395,3	3 555,1	524,7	малые предприятия
орто ишканалар	1 340,3	1 528,2	1 287,0	1 228,6	793,1	средние предприятия
жеке ишкерлер	-	107,0	822,5	1 777,3	2 490,8	индивидуальные предприниматели
дыйкан (фермер) чарбалары	-	61,9	47,0	129,8	345,5	крестьянские (фермерские) хозяйства

*(уландысы)**(продолжение)*

	2011	2012	2013	2014	2015	
Ош облусу	136 806,3	156 565,0	186 315,7	181 612,4	26 694,6	Ошская область
чакан ишканалар	124 716,7	128 133,2	142 571,0	150 334,8	345,5	малые предприятия
орто ишканалар	110,2	668,6	1 279,5	563,9	0,0	средние предприятия
жеке ишкерлер	11 900,0	27 597,7	42 294,1	30 262,1	24 934,3	индивидуальные предприниматели
дыйкан (фермер) чарбалары	79,4	165,4	171,1	451,6	1 414,8	крестьянские (фермерские) хозяйства
Талас облусу	3 410,3	2 951,8	2 388,7	3 983,3	14 146,6	Таласская область
чакан ишканалар	1 192,1	1 617,7	1 849,2	2 956,0	77,2	малые предприятия
орто ишканалар	1 021,3	1,4	305,1	44,0	0,0	средние предприятия
жеке ишкерлер	1 194,6	1 249,0	40,4	355,6	13 579,7	индивидуальные предприниматели
дыйкан (фермер) чарбалары	2,3	83,8	193,9	627,8	489,7	крестьянские (фермерские) хозяйства
Чуй облусу	157 054,5	332 066,2	285 552,5	205 299,2	90 346,8	Чуйская область
чакан ишканалар	73 074,1	217 950,7	228 095,0	111 229,0	49 328,7	малые предприятия
орто ишканалар	47 176,1	39 273,6	22 242,0	70 518,0	11 564,9	средние предприятия
жеке ишкерлер	33 467,1	70 935,9	24 964,3	18 799,5	23 299,6	индивидуальные предприниматели
дыйкан (фермер) чарбалары	3 337,2	3 906,0	10 251,3	4 752,7	6 153,6	крестьянские (фермерские) хозяйства
Бишкек ш.	1 404 370,7	1 518 355,8	1 649 149,7	1 653 416,1	692 012,0	г.Бишкек
чакан ишканалар	983 215,1	1 057 152,5	1 150 330,5	1 159 036,4	390 395,8	малые предприятия
орто ишканалар	353 646,0	380 434,5	422 896,6	417 759,1	239 692,6	средние предприятия
жеке ишкерлер	67 509,7	80 768,8	75 903,2	76 182,1	61 917,0	индивидуальные предприниматели
дыйкан (фермер) чарбалары	-	0,0	19,4	438,5	6,6	крестьянские (фермерские) хозяйства
Ош ш.	139 743,3	194 215,4	190 667,2	203 740,6	39 396,1	г.Ош
чакан ишканалар	118 881,8	144 163,1	177 454,2	191 581,4	24 772,6	малые предприятия
орто ишканалар	10 483,4	30 393,5	4 497,1	4 067,3	3 410,2	средние предприятия
жеке ишкерлер	10 378,1	19 658,7	8 716,0	8 086,4	11 176,4	индивидуальные предприниматели
дыйкан (фермер) чарбалары	-	-	0,0	5,4	36,8	крестьянские (фермерские) хозяйства

5.4. Аймактар боюнча импорттук операциялар

(республиканын, облустардын экспорттун жалпы колумуно карата пайыз менен)

Импортные операции по территории

(в процент ах к общему объему экспорт а республики, област и)

	2011	2012	2013	2014	2015	
Кыргыз Республикасы	60,5	57,3	52,1	53,3	23,1	Кыргызская Республика
чакан ишканалар	31,6	28,1	29,0	29,0	12,3	малые предприятия
орто ишканалар	10,1	8,7	8,0	8,9	6,7	средние предприятия
жеке ишкерлер	18,8	20,5	14,9	15,2	3,8	индивидуальные предприниматели
дыйкан (фермер) чарбалары	0,1	0,1	0,2	0,1	0,3	крестьянские (фермерские) хозяйства
Баткен облусу	12,6	45,2	48,1	63,6	21,1	Баткенская область
чакан ишканалар	4,4	39,0	39,5	47,0	0,5	малые предприятия
орто ишканалар	1,5	1,8	1,1	2,7	0,0	средние предприятия
жеке ишкерлер	6,6	4,4	7,4	13,2	20,1	индивидуальные предприниматели
дыйкан (фермер) чарбалары	-	-	-	0,8	0,4	крестьянские (фермерские) хозяйства
Жалал-Абад облусу	44,3	44,3	44,7	43,6	19,7	Джалал-Абадская область
чакан ишканалар	26,0	16,9	9,5	26,1	12,0	малые предприятия
орто ишканалар	14,9	23,3	29,8	14,5	5,0	средние предприятия
жеке ишкерлер	3,4	3,6	5,2	2,8	2,1	индивидуальные предприниматели
дыйкан (фермер) чарбалары	-	0,6	0,1	0,1	0,5	крестьянские (фермерские) хозяйства
Ысык-Көл облусу	6,0	1,8	3,1	4,2	6,2	Иссык-Кульская область
чакан ишканалар	5,6	0,9	2,4	3,5	1,8	малые предприятия
орто ишканалар	0,3	0,3	0,4	0,2	0,0	средние предприятия
жеке ишкерлер	0,0	0,5	0,4	0,3	3,9	индивидуальные предприниматели
дыйкан (фермер) чарбалары	0,0	0,0	0,0	0,1	0,4	крестьянские (фермерские) хозяйства
Нарын облусу	89,4	54,1	82,0	55,6	25,4	Нарынская область
чакан ишканалар	39,1	34,7	50,1	29,5	3,2	малые предприятия
орто ишканалар	50,3	16,9	19,0	10,2	4,9	средние предприятия
жеке ишкерлер	-	1,7	12,1	14,8	15,2	индивидуальные предприниматели
дыйкан (фермер) чарбалары	-	1,0	0,7	1,1	2,1	крестьянские (фермерские) хозяйства

*(уландысы)**(продолжение)*

	2011	2012	2013	2014	2015	
Ош облусу	95,9	88,9	98,3	97,2	23,2	Ошская область
чакан ишканалар	87,4	72,8	75,2	80,5	0,3	малые предприятия
орто ишканалар	0,1	0,4	0,7	0,3	0,0	средние предприятия
жеке ишкерлер	8,3	15,7	22,3	16,2	21,7	индивидуальные предприниматели
дыйкан (фермер) чарбалары	0,1	0,1	0,1	0,2	1,2	крестьянские (фермерские) хозяйства
Талас облусу	98,8	87,7	99,9	98,9	54,0	Таласская область
чакан ишканалар	34,5	47,9	77,3	73,4	0,3	малые предприятия
орто ишканалар	29,6	0,0	12,8	1,1	0,0	средние предприятия
жеке ишкерлер	34,6	37,3	1,7	8,8	51,8	индивидуальные предприниматели
дыйкан (фермер) чарбалары	0,1	2,4	8,1	15,6	1,9	крестьянские (фермерские) хозяйства
Чуй облусу	51,5	69,5	61,0	44,4	22,3	Чуйская область
чакан ишканалар	24,0	45,3	48,7	24,1	12,2	малые предприятия
орто ишканалар	15,5	7,2	4,7	15,3	2,9	средние предприятия
жеке ишкерлер	11,0	16,1	5,3	4,1	5,8	индивидуальные предприниматели
дыйкан (фермер) чарбалары	1,1	0,9	2,2	1,0	1,5	крестьянские (фермерские) хозяйства
Бишкек ш.	56,7	47,4	47,4	51,0	27,6	г.Бишкек
чакан ишканалар	39,7	33,0	33,1	35,8	15,6	малые предприятия
орто ишканалар	14,3	11,9	12,2	12,9	9,6	средние предприятия
жеке ишкерлер	2,7	2,6	2,2	2,4	2,5	индивидуальные предприниматели
дыйкан (фермер) чарбалары	-	-	0,0	0,0	0,0	крестьянские (фермерские) хозяйства
Ош ш.	65,1	74,2	75,3	87,0	27,6	г.Ош
чакан ишканалар	55,4	53,4	70,1	81,8	17,4	малые предприятия
орто ишканалар	4,9	13,1	1,8	1,7	2,4	средние предприятия
жеке ишкерлер	4,8	7,6	3,4	3,5	7,8	индивидуальные предприниматели
дыйкан (фермер) чарбалары	-	-	0,0	0,0	0,0	крестьянские (фермерские) хозяйства

5.5. Өлкөлөр боюнча экспорттун көлөмү

(АКШнын миң доллар)

Объем экспорта по странам

(т ыс. долларов США)

	2011	2012	2013	2014	2015	
Чакан ишканалар - Малые предприятия						
Бардыгы	388 698,8	452 074,7	578 195,8	465 404,8	186 347,1	Всего
КМШ өлкөрү	274 142,9	346 039,0	415 250,3	344 807,2	149 421,9	Страны СНГ
Азербайджан	1 316,5	1 334,2	1 137,8	635,9	400,4	Азербайджан
Беларусь	490,3	480,4	327,2	349,5	2 081,6	Беларусь
Казакстан	52 188,5	86 012,0	182 356,3	187 956,1	70 530,6	Казакстан
Россия	102 731,6	81 371,4	65 025,5	58 227,1	22 715,8	Россия
Тажикстан	11 645,3	10 655,4	21 701,8	9 318,8	3 261,0	Таджикистан
Өзбекстан	98 355,1	164 431,2	142 248,3	83 440,7	49 387,8	Узбекистан
Украина	2 610,2	642,6	1 719,3	953,2	785,1	Украина
КМШдан тышкаркы өлкөлөр	114 555,9	106 035,7	162 945,5	120 597,6	36 925,2	Страны вне СНГ
Ооганстан	18 038,5	15 092,1	8 698,7	6 591,2	560,1	Афганистан
Бельгия	692,6	4536,8	7 940,1	1 254,0	5,4	Бельгия
Болгария	6 293,0	6 136,4	8 566,8	5 098,2	1 927,8	Болгария
Германия	2 217,4	1 058,1	4 083,7	2 476,7	1 984,5	Германия
Иран	5 458,5	1 964,2	5 810,6	5 910,5	1 921,1	Иран
Италия	169,1	100,6	145,6	8,4	0,0	Италия
Кытай	16 917,8	36 645,6	20 957,8	10 625,4	6 121,9	Китай
Латвия	974,3	441,1	1 130,6	3 378,5	19,5	Латвия
Бириккен Араб Эмираттары	7 505,8	759,4	6 271,0	707,7	92,3	Объединенные Арабские Эмираты
Румыния	482,4	382,3	654,3	597,2	347,7	Румыния
Америка Кошмо Штаттары	154,5	337,1	2 788,5	495,5	298,2	Соединенные Штаты Америки
Бириккен Падышалыгы (Улуу Британия)	1 312,2	234,8	355,5	438,9	11,0	Соединенное Королевство (Велико-британия)
Түркия	43 332,7	28 066,0	70 233,1	60 208,5	13 120,5	Турция
Орто ишканалар - Средние предприятия						
Бардыгы	123 042,7	101 099,4	90 762,8	106 365,8	17 824,4	Всего
КМШ өлкөрү	113 400,6	90 554,0	81 577,2	89 002,9	15 687,5	Страны СНГ
Азербайджан	28,6	25,0	69,3	48,5	160,2	Азербайджан
Казакстан	22 310,9	44 531,1	64 791,3	70 162,1	9 646,8	Казакстан
Россия	86 931,8	40 993,2	7 918,7	12 022,4	3 705,5	Россия
Тажикстан	1 438,7	2 334,2	6 548,5	3 453,8	1 260,7	Таджикистан
Түркмөнстан	-	541,6	-	-	-	Туркменистан
Өзбекстан	2 172,3	1 811,4	1 452,7	2 520,9	0,0	Узбекистан
Украина	368,1	268,7	565,2	495,8	708,0	Украина
КМШдан тышкаркы өлкөлөр	9 642,1	10 545,5	9 185,7	17 362,9	2 136,9	Страны вне СНГ
Ооганстан	561,3	1 101,3	1 168,6	1 787,0	0,0	Афганистан
Германия	753,0	149,9	6,2	0,2	0,0	Германия
Кытай	6 017,7	1 073,4	1 547,4	200,4	167,8	Китай

	2011	2012	2013	2014	2015	
Латвия	-	-	81,0	1,6	0,0	Латвия
Монголия	-	99,7	1 537,4	2 056,0	850,7	Монголия
Нидерланды	-	78,4	78,7	102,1	1,2	Нидерланды
Пакистан	0,0	0,0	1 587,5	0,0	-	Пакистан
Америка Кошмо Штаттары	159,6	-	207,3	27,5	206,9	Соединенные Штаты Америки
Түркия	1 541,8	1 260,1	789,7	9 504,9	506,5	Турция
Чехия Республикасы	2,8	-	0,0	2,7	0,0	Чешская Республика

Жеке ишкерлер - Индивидуальные предприниматели

Бардыгы	104 793,8	110 079,2	25 342,5	25 095,9	26 096,0	Всего
КМШ өлкөрү	91 933,3	96 296,8	8 920,7	5 199,2	9 484,0	Страны СНГ
Беларусь	204,8	206,5	41,0	0,0	16,0	Беларусь
Казакстан	70 491,7	86 683,7	3 303,7	2 136,1	6 868,1	Казакстан
Россия	16 587,4	4 858,3	1 739,7	1 166,4	1 038,0	Россия
Тажикстан	2 130,1	2 865,3	3 083,8	96,5	83,2	Таджикистан
Түркмөнстан	1 404,4	465,0	59,0	184,0	7,9	Туркменистан
Өзбекстан	604,9	595,8	505,9	1 514,7	1 444,3	Узбекистан
КМШдан тышкаркы өлкөлөр	12 860,5	13 782,4	16 421,8	19 896,7	16 611,9	Страны вне СНГ
Ооганстан	751,8	1 373,1	1 015,2	141,6	409,3	Афганистан
Германия	913,6	1 191,6	1 919,6	1 943,2	1 624,3	Германия
Грузия	462,7	1 088,5	589,3	1 211,0	749,5	Грузия
Иран	684,5	241,4	794,9	1 185,4	529,4	Иран
Кытай	1 314,7	1 306,3	2 189,8	2 104,6	780,9	Китай
Түркия	6 920,1	5 526,4	5 733,0	9 262,3	8 556,6	Турция

Дыйкан (фермер) чарбалары - Крестьянские (фермерские) хозяйства

Бардыгы	9 457,6	12 382,0	5 051,4	10 089,3	6 957,7	Всего
КМШ өлкөрү	9 407,7	12 239,6	4 964,0	7 590,7	6 614,7	Страны СНГ
Беларусь	-	353,3	-	-	326,8	Беларусь
Казакстан	171,4	149,9	237,5	227,6	120,4	Казакстан
Россия	9 024,5	11 523,4	4 594,3	7 276,1	5 693,4	Россия
КМШдан тышкаркы өлкөлөр	49,9	142,4	87,4	2 498,7	342,9	Страны вне СНГ
Кытай	-	-	0,0	6,0	0,0	Китай
Түркия	9,0	68,7	0,0	2 015,4	46,0	Турция
Бириккен Араб Эмираттары	-	-	86,8	428,1	0,0	Объединенные Арабские Эмираты
Оман	-	-	0,6	0,0	-	Оман

5.6. Өлкөлөр боюнча экспорттун түзүмү

(жыйынтыкка карата пайыз менен)

Структура экспорта по странам

(в процент ах к ит огу)

	2011	2012	2013	2014	2015	
Чакан ишканалар - Малые предприятия						
Бардыгы	100	100	100	100	100	Всего
КМШ өлкөрү	70,5	76,5	71,8	74,1	80,2	Страны СНГ
Азербайджан	0,3	0,3	0,2	0,1	0,2	Азербайджан
Беларусь	0,1	0,1	0,1	0,1	1,1	Беларусь
Казакстан	13,4	19,0	31,5	40,4	37,8	Казакстан
Россия	26,4	18,0	11,2	12,5	12,2	Россия
Тажикстан	3,0	2,4	3,8	2,0	1,7	Таджикистан
Өзбекстан	25,3	36,4	24,6	17,9	26,5	Узбекистан
Украина	0,7	0,1	0,3	0,2	0,4	Украина
КМШдан тышкаркы өлкөлөр	29,5	23,5	28,2	25,9	19,8	Страны вне СНГ
Ооганстан	4,6	3,3	1,5	1,4	0,3	Афганистан
Бельгия	0,2	1,0	1,4	0,3	0,0	Бельгия
Болгария	1,6	1,4	1,5	1,1	1,0	Болгария
Германия	0,6	0,2	0,7	0,5	1,1	Германия
Иран	1,4	0,4	1,0	1,3	1,0	Иран
Италия	0,0	0,0	0,0	0,0	0,0	Италия
Кытай	4,4	8,1	3,6	2,3	3,3	Китай
Латвия	0,3	0,1	0,2	0,7	0,0	Латвия
Бириккен Араб Эмираттары						Объединенные Арабские Эмираты
Эмираттары	1,9	0,2	1,1	0,2	0,0	Эмираты
Румыния	0,1	0,1	0,1	0,1	0,2	Румыния
Америка Кошмо Штаттары						Соединенные Штаты Америки
Штаттары	0,0	0,1	0,5	0,1	0,2	Америки
Бириккен Падышалыгы (Улуу Британия)						Соединенное Королевство (Велико-британия)
Британия)	0,3	0,1	0,1	0,1	0,0	британия)
Түркия	11,1	6,2	12,1	12,9	7,0	Турция
Орто ишканалар - Средние предприятия						
Бардыгы	100	100	100	100	100	Всего
КМШ өлкөрү	92,2	89,6	89,9	83,7	88,0	Страны СНГ
Азербайджан	0,0	0,0	0,1	0,0	0,9	Азербайджан
Казакстан	18,1	44,0	71,4	66,0	54,1	Казакстан
Россия	70,7	40,5	8,7	11,3	20,8	Россия
Тажикстан	1,2	2,3	7,2	3,2	7,1	Таджикистан
Өзбекстан	1,8	1,8	1,6	2,4	0,0	Узбекистан
Украина	0,3	0,3	0,6	0,5	4,0	Украина
КМШдан тышкаркы өлкөлөр	7,8	10,4	10,1	16,3	12,0	Страны вне СНГ
Ооганстан	0,5	1,1	1,3	1,7	0,0	Афганистан
Германия	0,6	0,1	0,0	0,0	0,0	Германия
Кытай	4,9	1,1	1,7	0,2	0,9	Китай

	2011	2012	2013	2014	2015	
Латвия	-	-	0,1	0,0	0,0	Латвия
Монголия	-	0,1	1,7	1,9	4,8	Монголия
Нидерланды	-	0,1	0,1	0,1	0,0	Нидерланды
Пакистан	-	-	1,7	0,0	-	Пакистан
Америка Кошмо Штаттары	0,1	-	0,2	0,0	1,2	Соединенные Штаты Америки
Түркия	1,3	1,2	0,9	8,9	2,8	Түркия
Чехия Республикасы	0,0	-	0,0	0,0	0,0	Чешская Республика

Жеке ишкерлер - Индивидуальные предприниматели

Бардыгы	100	100	100	100	100	Всего
КМШ өлкөрү	87,7	87,5	35,2	20,7	36,3	Страны СНГ
Беларусь	0,2	0,2	0,2	0,0	0,1	Беларусь
Казакстан	67,3	78,7	13,0	8,5	26,3	Казакстан
Россия	15,8	4,4	6,9	4,6	4,0	Россия
Тажикстан	2,0	2,6	12,2	0,4	0,3	Таджикистан
Түркмөнстан	1,3	0,4	0,2	0,7	0,0	Туркменистан
Өзбекстан	0,6	0,5	2,0	6,0	5,5	Узбекистан
КМШдан тышкаркы өлкөлөр	12,3	12,5	64,8	79,3	63,7	Страны вне СНГ
Ооганстан	0,7	1,2	4,0	0,6	1,6	Афганистан
Германия	0,9	1,1	7,6	7,7	6,2	Германия
Грузия	0,4	1,0	2,3	4,8	2,9	Грузия
Иран	0,7	0,2	3,1	4,7	2,0	Иран
Кытай	1,3	1,2	8,6	8,4	3,0	Китай
Түркия	6,6	5,0	22,6	36,9	32,8	Турция

Дыйкан (фермер) чарбалары - Крестьянские (фермерские) хозяйства

Бардыгы	100	100	100	100	100	Всего
КМШ өлкөрү	99,5	98,8	98,3	75,2	95,1	Страны СНГ
Беларусь	-	2,9	-	0,0	4,7	Беларусь
Казакстан	1,8	1,2	4,7	2,3	1,7	Казакстан
Россия	95,4	93,1	91,0	72,1	81,8	Россия
КМШдан тышкаркы өлкөлөр	0,5	1,2	1,7	24,8	4,9	Страны вне СНГ
Кытай	-	-	0,0	0,1	0,0	Китай
Түркия	0,1	0,6	0,0	20,0	0,7	Турция
Бириккен Араб Эмираттары	-	-	1,7	4,2	0,0	Объединенные Арабские Эмираты
Оман	-	-	0,0	0,0	-	Оман

5.7. Өлкөлөр боюнча импорттун көлөмү

(АКШнын миң доллар)

Объем импорта по странам

(тыс. долларов США)

	2011	2012	2013	2014	2015	
Чакан ишканалар - Малые предприятия						
Бардыгы	1 345 205,8	1 588 362,9	3 117 919,6	3 053 832,5	908 345,1	Всего
КМШ өлкөрү	738 631,4	887 226,8	1 328 458,9	1 233 046,8	663 358,8	Страны СНГ
Азербайджан	8 237,4	2 942,5	5 831,1	11 765,1	91,4	Азербайджан
Беларусь	92 309,7	131 538,7	89 784,6	74 181,9	42 486,2	Беларусь
Казакстан	128 051,3	148 272,2	264 629,7	266 816,4	178 954,3	Казакстан
Россия	433 884,8	488 251,0	784 127,1	718 608,4	402 224,6	Россия
Тажикстан	557,5	997,6	604,0	1 092,1	1 570,4	Таджикистан
Түркмөнстан	2 387,5	1 651,0	1 681,6	1 955,5	1 556,3	Туркменистан
Өзбекстан	18 788,8	22 337,4	63 581,2	82 900,4	13 742,8	Узбекистан
Украина	52 133,3	89 194,8	115 367,9	73 674,4	22 215,5	Украина
КМШдан тышкаркы өлкөлөр	606 574,4	701 136,1	1 789 460,6	1 820 785,6	244 986,3	Страны вне СНГ
Бельгия	3 539,3	3 436,0	4 927,1	2 806,1	356,8	Бельгия
Венгрия	3 381,8	3 151,3	4 283,9	5 205,5	1 864,7	Венгрия
Германия	22 446,7	27 890,8	168 372,7	147 422,6	13 473,2	Германия
Иран	6 230,4	4 790,4	9 999,4	7 914,0	1 107,0	Иран
Италия	6 260,2	7 247,2	13 352,4	16 496,2	3 810,7	Италия
Кытай	345 866,1	399 840,8	772 809,2	688 731,4	126 680,4	Китай
Корея Республикасы	19 030,9	19 379,8	89 095,3	81 271,3	15 767,7	Корея Республикасы
Литва	4 726,5	4 228,3	14 315,0	16 238,1	2 162,3	Литва
Латвия	5 778,1	7 786,4	10 935,5	7 414,1	2 477,7	Латвия
Бириккен Араб Эмираттары	1 366,1	1 622,1	4 413,4	3 928,0	882,8	Объединенные Арабские Эмираты
Польша	8 056,5	12 107,1	22 879,6	23 016,2	6 487,0	Польша
Америка Кошмо Штаттары	49 549,4	47 519,3	85 426,2	119 245,7	3 356,2	Соединенные Штаты Америки
Бириккен Падышалыгы (Улуу Британия)	2 621,1	3 795,0	22 165,0	19 513,1	676,1	Соединенное Королевство (Великобритания)
Түркия	32 754,0	49 250,4	132 384,1	142 387,0	24 050,2	Турция
Франция	6 132,6	9 081,3	13 740,9	16 142,5	1 958,3	Франция
Финляндия	2 055,0	2 145,7	1 722,6	1 024,2	856,4	Финляндия
Япония	5 522,2	5 045,3	227 749,2	325 695,1	2 220,8	Япония
Орто ишканалар - Средние предприятия						
Бардыгы	428 500,6	477 912,7	478 286,0	508 609,9	262 102,2	Всего
КМШ өлкөрү	323 075,3	336 263,1	325 523,9	344 955,7	219 591,7	Страны СНГ
Беларусь	5 394,2	6 903,4	6 302,0	5 249,8	2 133,8	Беларусь
Казакстан	105 929,4	98 170,1	94 997,5	106 684,3	67 323,9	Казакстан
Россия	166 200,0	219 240,8	191 329,1	207 887,0	142 407,4	Россия
Тажикстан	5,8	18,5	7,9	161,7	0,9	Таджикистан
Өзбекстан	1 841,7	1 487,2	2 376,0	945,3	626,6	Узбекистан
Украина	43 298,1	9 770,9	29 784,5	23 402,0	6 859,6	Украина

	2011	2012	2013	2014	2015	
КМШдан тышкаркы						Страны вне СНГ
өлкөлөр	105 425,3	141 649,6	152 762,1	163 654,2	42 510,5	СНГ
Венгрия	4 071,9	3 994,2	4 283,9	4 973,9	1 500,1	Венгрия
Германия	10 459,2	14 835,7	16 695,5	17 608,7	4 210,8	Германия
Египет	4 929,0	6 383,5	6 947,8	7 597,2	0,0	Египет
Индия	2 469,1	2 777,0	2 991,8	2 535,2	2 004,6	Индия
Италия	1 466,0	2 936,0	1 446,3	4 344,4	1 374,6	Италия
Кытай	28 304,0	35 899,8	31 022,0	36 226,9	9 783,2	Китай
Корея						Республика
Республикасы	5 504,7	17 418,1	15 167,7	13 645,6	4 706,3	Корея
Малайзия	461,8	1 390,0	3 933,0	1 752,9	389,8	Малайзия
Нидерланды	933,5	659,4	1 382,9	859,4	761,3	Нидерланды
Пакистан	1 341,1	1 183,9	2 334,8	1 188,6	0,0	Пакистан
Польша	6 871,8	8 746,9	8 896,1	7 651,6	2 483,4	Польша
Америка						Соединенные
Кошмо						Штаты
Штаттары	704,8	1 695,7	1 689,3	4 302,0	1 028,9	Америци
Түркия	12 342,7	8 717,0	11 628,0	13 173,0	3 311,1	Турция
Финляндия	1 490,4	2 042,4	1 475,7	1 024,2	396,4	Финляндия
Франция	2 613,4	4 001,1	3 150,5	3 269,2	401,3	Франция
Швейцария	799,4	0,0	626,7	0,0	-	Швейцария
Шри-Ланка	889,3	407,2	-	-	-	Шри-Ланка
Япония	812,1	5 182,6	9 702,8	14 196,5	376,4	Япония

Жеке ишкерлер - Индивидуальные предприниматели

Бардыгы	801 364,1	1 144 449,6	892 505,9	874 388,3	151 335,5	Всего
КМШ өлкөрү	96 742,8	178 076,8	96 904,9	86 427,4	57 942,4	Страны СНГ
Беларусь	2 826,4	4 922,3	2 678,8	2 422,2	892,1	Беларусь
Казакстан	19 382,5	63 027,7	19 313,7	15 264,7	13 734,0	Казакстан
Россия	59 801,0	82 811,7	57 184,8	51 312,5	31 048,6	Россия
Тажикстан	139,7	392,2	119,3	376,4	1 525,2	Таджикистан
Өзбекстан	7 182,0	18 164,1	12 238,1	13 897,5	9 216,2	Узбекистан
Украина	6 885,7	8 078,4	5 234,9	2 647,2	1 368,0	Украина
КМШдан тышкаркы	704 621,3	966 372,8	795 601,0	787 960,8	93 393,1	Страны вне СНГ
Германия	72 525,0	106 955,0	106 028,0	93 179,6	3 036,7	Германия
Индия	1 601,7	3 046,1	1 788,0	2 513,3	554,8	Индия
Кытай	352 607,1	459 976,0	272 012,2	213 368,1	66 618,2	Китай
Корея						Республика
Республикасы	26 372,5	42 374,9	49 305,1	28 857,7	2 372,1	Корея
Бириккен						Объединенные
Араб						Арабские
Эмираттары	1 143,7	946,4	427,0	386,1	175,9	Эмираты
Польша	4 786,8	6 276,3	5 096,9	5 131,2	1 971,9	Польша
Америка						Соединенные
Кошмо						Штаты
Штаттары	14 708,7	20 272,5	22 482,8	39 772,2	137,3	Америци
Түркия	50 345,4	86 188,4	62 616,7	51 024,2	10 403,0	Турция
Япония	135 548,7	166 314,3	212 583,2	301 650,7	1 241,2	Япония

	2011	2012	2013	2014	2015	
Дыйкан (фермер) чарбалары - Крестьянские (фермерские) хозяйства						
Бардыгы	3 441,3	4 953,0	10 824,6	7 049,7	9 916,6	Всего
КМШ өлкөрү	528,7	2 643,9	6 988,0	1 292,1	680,1	Страны СНГ
Беларусь	65,2	39,2	39,9	47,1	0,5	Беларусь
Казакстан	102,4	184,6	241,8	811,8	114,1	Казакстан
Россия	165,7	935,4	3 967,2	385,7	428,1	Россия
Украина	11,1	1 484,6	22,0	18,7	17,8	Украина
Өзбекстан	184,3	-	2 717,2	22,2	75,4	Узбекистан
КМШдан тышкаркы өлкөлөр	2 912,6	2 309,1	3 836,6	5 757,6	9 236,5	Страны вне СНГ
Дания	13,1	7,6	25,0	217,7	247,0	Дания
Италия	28,0	123,8	100,9	94,5	67,7	Италия
Польша	0,9	12,5	0,7	84,9	45,4	Польша
Германия	326,4	399,0	1 271,9	2 080,8	1 389,2	Германия
Кытай	221,7	544,2	656,1	398,1	2 174,5	Китай
Литва	3,6	90,4	114,6	241,4	211,0	Литва
Нидерланды	48,0	307,6	211,7	838,1	2 491,4	Нидерланды
Түркия	1 770,6	0,3	199,0	174,0	1 215,5	Турция
Америка Кошмо Штаттары	23,4	150,0	2,9	18,3	22,5	Соединенные Штаты Америки
Франция	23,2	198,1	21,2	326,5	218,7	Франция
Швеция	239,5	455,6	1 043,1	751,6	428,2	Швеция
Япония	10,2	-	0,2	0,0	-	Япония

5.8. Өлкөлөр боюнча импорттун түзүмү

(жыйынтыкка карата пайыз менен)

Структура импорта по странам

(в процентах к итогу)

	2011	2012	2013	2014	2015	
Чакан ишканалар - Малые предприятия						
Бардыгы	100	100	100	100	100	Всего
КМШ өлкөрү	54,9	55,9	42,6	40,4	73,0	Страны СНГ
Азербайджан	0,6	0,2	0,2	0,4	0,0	Азербайджан
Беларусь	6,9	8,3	2,9	2,4	4,7	Беларусь
Казакстан	9,5	9,3	8,5	8,7	19,7	Казакстан
Россия	32,3	30,7	25,1	23,5	44,3	Россия
Тажикстан	0,0	0,1	0,0	0,0	0,2	Таджикистан
Түркмөнстан	0,2	0,1	0,1	0,1	0,2	Туркменистан
Өзбекстан	1,4	1,4	2,0	2,7	1,5	Узбекистан
Украина	3,9	5,6	3,7	2,4	2,4	Украина
КМШдан тышкары өлкөлөр	45,1	44,1	57,4	59,6	27,1	Страны вне СНГ
Бельгия	0,3	0,2	0,2	0,1	0,0	Бельгия
Венгрия	0,3	0,2	0,1	0,2	0,2	Венгрия
Германия	1,7	1,8	5,4	4,8	1,5	Германия
Иран	0,5	0,3	0,3	0,3	0,1	Иран
Италия	0,5	0,5	0,4	0,5	0,4	Италия
Кытай	25,7	25,2	24,8	22,6	14,0	Китай
Корея Республикасы	1,4	1,2	2,9	2,7	1,7	Корея Республика
Литва	0,4	0,3	0,5	0,5	0,2	Литва
Латвия	0,4	0,5	0,4	0,2	0,3	Латвия
Бириккен Араб Эмираттары	0,1	0,1	0,1	0,1	0,1	Объединенные Арабские Эмираты
Польша	0,6	0,8	0,7	0,8	0,7	Польша
Америка Кошмо Штаттары	3,7	3,0	2,7	3,9	0,4	Соединенные Штаты Америки
Бириккен Падышалыгы (Улуу Британия)	0,2	0,2	0,7	0,6	0,1	Соединенное Королевство (Великобритания)
Түркия	2,4	3,1	4,2	4,7	2,6	Турция
Франция	0,5	0,6	0,4	0,5	0,2	Франция
Финляндия	0,2	0,1	0,1	0,0	0,1	Финляндия
Япония	0,4	0,3	7,3	10,7	0,2	Япония
Орто ишканалар - Средние предприятия						
Бардыгы	100	100	100	100	100	Всего
КМШ өлкөрү	75,4	70,4	68,1	67,8	83,8	Страны СНГ
Беларусь	1,3	1,4	1,3	1,0	0,8	Беларусь
Казакстан	24,7	20,5	19,9	21,0	25,7	Казакстан
Россия	38,8	45,9	40,0	40,9	54,3	Россия
Тажикстан	0,0	0,0	0,0	0,0	0,0	Таджикистан
Өзбекстан	0,4	0,3	0,5	0,2	0,2	Узбекистан
Украина	10,1	2,0	6,2	4,6	2,6	Украина

	2011	2012	2013	2014	2015	
КМШдан тышкаркы өлкөлөр	24,6	29,6	31,9	32,2	16,2	Страны вне СНГ
Венгрия	1,0	0,8	0,9	1,0	0,6	Венгрия
Германия	2,4	3,1	3,5	3,5	1,6	Германия
Египет	1,2	1,3	1,5	1,5	0,0	Египет
Индия	0,6	0,6	0,6	0,5	0,8	Индия
Италия	0,3	0,6	0,3	0,9	0,5	Италия
Кытай	6,6	7,5	6,5	7,1	3,7	Китай
Корея Республикасы	1,3	3,6	3,2	2,7	1,8	Корея Республика
Малайзия	0,1	0,3	0,8	0,3	0,1	Малайзия
Нидерланды	0,2	0,1	0,3	0,2	0,3	Нидерланды
Пакистан	0,3	0,2	0,5	0,2	0,0	Пакистан
Польша	1,6	1,8	1,9	1,5	0,9	Польша
Америка Кошмо Штаттары	0,2	0,4	0,4	0,8	0,4	Соединенные Штаты Америки
Түркия	2,9	1,8	2,4	2,6	1,3	Турция
Финляндия	0,3	0,4	0,3	0,2	0,2	Финляндия
Франция	0,6	0,8	0,7	0,6	0,2	Франция
Швейцария	0,2	0,0	0,1	0,0	-	Швейцария
Шри-Ланка	0,2	0,1	0,0	0,0	-	Шри-Ланка
Япония	0,2	1,1	2,0	2,8	0,1	Япония

Жеке ишкерлер - Индивидуальные предприниматели

Бардыгы	100	100	100	100	100	Всего
КМШ өлкөрү	12,1	15,6	10,9	9,9	38,3	Страны СНГ
Беларусь	0,4	0,4	0,3	0,3	0,6	Беларусь
Казакстан	2,4	5,5	2,2	1,7	9,1	Казакстан
Россия	7,5	7,2	6,4	5,9	20,5	Россия
Тажикстан	0,0	0,0	0,0	0,0	1,0	Таджикистан
Өзбекстан	0,9	1,6	1,4	1,6	6,1	Узбекистан
Украина	0,9	0,7	0,6	0,3	0,9	Украина
КМШдан тышкаркы өлкөлөр	87,9	84,4	89,1	90,1	61,7	Страны вне СНГ
Германия	9,1	9,3	11,9	10,7	2,0	Германия
Индия	0,2	0,3	0,2	0,3	0,4	Индия
Кытай	44,0	40,2	30,5	24,4	44,0	Китай
Корея Республикасы	3,3	3,7	5,5	3,3	1,6	Корея Республика
Бириккен Араб Эмираттары	0,1	0,1	0,0	0,0	0,1	Объединенные Арабские Эмираты
Польша	0,6	0,5	0,6	0,6	1,3	Польша
Америка Кошмо Штаттары	1,8	1,8	2,5	4,5	0,1	Соединенные Штаты Америки
Түркия	6,3	7,5	7,0	5,8	6,9	Турция
Япония	16,9	14,5	23,8	34,5	0,8	Япония

	2011	2012	2013	2014	2015	
Дыйкан (фермер) чарбалары - Крестьянские (фермерские) хозяйства						
Бардыгы	100	100	100	100	100	Всего
КМШ өлкөрү	15,4	53,4	64,6	18,3	6,9	Страны СНГ
Беларусь	1,9	0,8	0,4	0,7	0,0	Беларусь
Казакстан	3,0	3,7	2,2	11,5	1,2	Казакстан
Россия	4,8	18,9	36,6	5,5	4,3	Россия
Украина	0,3	30,0	25,1	0,3	0,2	Украина
Өзбекстан	5,4	0,0	0,2	0,3	0,8	Узбекистан
КМШдан тышкары өлкөлөр	84,6	46,6	35,4	81,7	93,1	Страны вне СНГ
Дания	0,4	0,2	0,2	3,1	2,5	Дания
Италия	0,8	2,5	0,9	1,3	0,7	Италия
Польша	9,5	0,3	0,0	1,2	0,5	Польша
Германия	6,4	8,1	11,8	29,5	14,0	Германия
Кытай	0,1	11,0	6,1	5,6	21,9	Китай
Литва	0,0	1,8	1,1	3,4	2,1	Литва
Нидерланды	1,4	6,2	2,0	11,9	25,1	Нидерланды
Түркия	51,5	0,0	1,8	2,5	12,3	Турция
Америка Кошмо Штаттары						Соединенные Штаты Америки
Франция	0,7	3,0	0,0	0,3	0,2	Франция
Швеция	0,7	4,0	0,2	4,6	2,2	Швеция
Япония	7,0	9,2	9,6	10,7	4,3	Япония
	0,3	0,0	0,0	0,0	-	Япония

**5.9. Товарлардын айрым түрлөрүнүн
экспортунун көлөмү**

(АКШнын миң доллар)

**Объем экспорта отдельных
видов товаров**

(тыс. долларов США)

	2011	2012	2013	2014	2015	
Чакан ишканалар - Малые предприятия						
Жашылчалар	44 500,8	37 482,2	65 031,4	43 621,7	11 853,8	Овощи
Пахта буласы	11 141,4	12 532,4	10 957,2	6 363,1	-	Хлопковое волокно
Мунай	792,9	0,0	1 036,5	2 838,2	-	Нефть
Бензин	8 164,6	13 590,5	8 431,3	3 011,2	-	Бензин
Керосин	48 713,2	22 979,0	58 373,1	23 888,3	5 126,8	Керосин
Дизель отуну	9 972,6	2 084,3	1 521,2	2 647,0	56,7	Дизельное топливо
Мазут	541,2	268,2	-	-	-	Мазут
Цемент, портландцемент	-	1,5	353,0	901,0	-	Цемент, портландцемент
Кийим-кечелер жана аларга тиешелүү буюмдар	59 684,6	74 672,1	62 093,8	60 754,7	6 474,3	Предметы одежды и одежные принадлежности
Орто ишканалар - Средние предприятия						
Пахта буласы	5 551,9	4 139,3	1 989,4	6 140,3	-	Хлопковое волокно
Бөлөк функцияларды аткаруу үчүн жасалган машиналар	-	-	1,5	-	-	Машины, предназначенные для выполнения отдельных функций
Кийим-кечелер жана аларга тиешелүү буюмдар	75 383,5	51 107,5	33 519,2	36 315,4	-	Предметы одежды и одежные принадлежности
Жеке ишкерлер - Индивидуальные предприниматели						
Жашылчалар	47 712,3	44 419,4	8 047,4	12 612,5	15 175,8	Овощи
Жемиштер	29 939,1	45 578,5	2 488,5	451,2	2 944,1	Фрукты
Жегиликтүү жана кургатылган жаңгактар	945,9	1 815,2	3 867,2	3 766,5	1 458,1	Съедобные орехи свежие или сушеные
Жемиштер жана жаңгак тондурулган	-	41,0	34,2	0,5	33,3	Фрукты и орехи замороженные
Мурда пайдаланууда болгон автомобилдер	9 424,1	1 909,3	83,2	12,0	30,7	Автомобили бывшие в употреблении
Дыйкан (фермер) чарбалары - Крестьянские (фермерские) хозяйства						
Жашылчалар	159,9	232,9	124,7	2 069,5	0,7	Овощи
Пахта буласы	9 181,5	11 930,8	4 671,9	7 678,0	6 037,2	Хлопковое волокно

5.10. Товарлардын айрым түрлөрүнүн экспорту

(натуралай түрдө)

Экспорт отдельных видов товаров

(в натуральном выражении)

	2011	2012	2013	2014	2015	
Чакан ишканалар - Малые предприятия						
<i>тонна-тонн</i>						
Жашылчалар	76 087,5	48 565,5	56 751,7	61 846,3	17 149,0	Овощи
Пахта буласы	7 518,3	10 143,6	8 015,0	5 288,4	-	Хлопковое волокно
Мунай	1 687,0	0,0	2 423,3	6 571,8	-	Нефть
Бензин	8 129,7	14 784,0	11 526,2	4 211,8	-	Бензин
Керосин	48 689,9	16 498,4	51 126,6	18 864,8	5 714,8	Керосин
Дизель отуну	11 703,9	2 283,6	1 774,2	4 017,7	99,0	Дизельное топливо
Мазут	1 986,3	700,3	-	-	-	Мазут
Цемент, портландцемент	-	10,0	3 755,0	10 009,3	-	Цемент, портландцемент
Орто ишканалар - Средние предприятия						
<i>тонна-тонн</i>						
Пахта буласы	4 250,6	3 168,7	1 618,3	3 795,5	-	Хлопковое волокно
Дизель отуну	-	0,0	207,0	0,0	-	Дизельное топливо
Бөлөк функцияларды аткаруу үчүн жасалган машиналар, даана	-	-	4	-	-	Машины, предназначенные для выполнения отдельных функ- ций, штук
Жеке ишкерлер - Индивидуальные предприниматели						
<i>тонна-тонн</i>						
Жашылчалар	218 659,7	169 375,5	9 650,7	13 748,0	38 250,2	Овощи
Жемиштер	74 885,5	83 414,5	6 446,0	3 179,3	8 585,2	Фрукты
Жегиликтүү жана кургатылган жаңгактар	708,1	1 356,6	3 078,4	2 504,2	982,8	Съедобные орехи свежие или сушеные
Жемиштер жана жаңгак тондурулган	-	42,3	22,6	0,3	21,1	Фрукты и орехи замороженные
Мурда пайдаланууда болгон автомобилдер, даана	1 391	251	12	2	6	Автомобили бывшие в употреблении, штук
Дыйкан (фермер) чарбалары - Крестьянские (фермерские) хозяйства						
<i>тонна-тонн</i>						
Жашылчалар	629,1	1 187,3	955,2	2 173,6	6,0	Овощи
Пахта буласы	6 181,1	9 451,5	3 997,9	6 172,2	4 673,6	Хлопковое волокно

5.11. Товарлардын айрым түрлөрүнүн импортуунун көлөмү

(АКШнын миң доллар)

Объем импорта отдельных видов товаров

(тыс. долларов США)

	2011	2012	2013	2014	2015	
Чакан ишканалар - Малые предприятия						
Эт жана эт азыктары	63 430,9	57 824,2	64 181,3	74 224,7	7 597,1	Мясо и суб-продукты пищевые
Буудай	24 798,3	37 429,2	35 957,6	39 373,1	21 034,6	Пшеница
Буудай уну	20 775,3	21 497,2	25 480,7	10 960,0	7 707,5	Мука пшеничная
Ак кант	70 355,5	55 095,9	45 546,3	38 843,9	11 167,7	Сахар белый
Шоколад жана башка какао кошулган тамак-аш азыктары	34 729,4	37 351,0	21 997,7	28 753,6	10 532,8	Шоколад и прочие пищевые продукты, содержащие какао
Мунай	-	4 704,4	581,1	0,0	-	Нефть
Бензин	26 315,9	77 793,5	77 066,9	68 209,8	19 177,2	Бензин
Керосин	73 687,7	21 128,0	42 154,9	20 323,8	5 846,0	Керосин
Дизель отуну	31 915,7	59 567,2	74 099,2	59 279,8	6 289,5	Дизельное топливо
Шиналар	35 573,3	19 324,0	33 122,4	21 830,5	9 520,2	Шины
Жасалма текстиль материалдардан токулган кездемелер	21 495,0	31 502,2	31 139,2	31 865,5	124,9	Ткани из искусственных текстильных материалов
Кара металлдардын прокаты	35 777,0	42 205,7	70 173,5	71 294,5	50 224,3	Прокат черных металлов
Калың зым, катанкалар жана бурчтар	15 990,5	32 594,8	24 119,3	9 679,5	7 286,5	Прутки, катанка и уголки
Жабдуулар, ага тиешелүү буюмдар, тетиктери жана байланыштары	35 435,7	20 275,3	27 985,2	16 753,8	461,7	Оборудование для электросвязи, детали и принадлежности
Орто ишканалар - Средние предприятия						
Буудай	40 319,2	39 697,4	34 973,9	54 433,3	15 277,8	Пшеница
Бензин	47 356,6	51 912,3	30 492,6	19 563,9	6 317,3	Бензин
Керосин	2 939,2	-	-	-	-	Керосин
Дизель отуну	19 321,0	32 056,4	18 424,5	16 224,7	2 131,8	Дизельное топливо
Медикаменттер	41 581,7	37 270,4	43 391,0	39 845,0	13 327,7	Медикаменты
Поликарбонаттар, алкид-дик чайырлар жана башка полиэфирлер	-	12 054,3	12 755,5	10 925,5	7 006,4	Поликарбонаты, алкидные смолы и прочие полиэфирсы
Кагаз, картон жана андан жасалган буюмдар	4 617,5	12 818,2	10 586,4	13 933,3	4 902,9	Бумага, картон и изделия из них
Калың зым, катанкалар жана бурчтар	4 417,3	32 173,9	52 535,0	67 182,6	41 800,6	Прутки, катанка и уголки
Жеке ишкерлер - Индивидуальные предприниматели						
Буудай уну	10 768,5	6 554,4	4 403,5	2 294,5	615,1	Мука пшеничная
Жемиш	12 336,7	13 974,1	2 229,2	850,8	4044,6	Фрукты
Токой материалдары	24 953,5	40 928,5	30 402,2	27 832,4	2170,0	Лесоматериалы
Жасалма текстиль материалдардан токулган кездемелер	39 068,5	40 374,1	40 727,9	38 816,5	2353,5	Ткани из искусственных текстильных материалов

	2011	2012	2013	2014	2015	
Мурда пайдаланууда болгон автомобилдер	234 396,8	321 663,7	380 537,9	449 486,3	29,6	Автомобили бывшие в употреблении
Кийим-кечелер жана аларга тиешелүү буюмдар	169 244,6	210 438,8	181 203,7	136 718,3	7 883,1	Предметы одежды и принадлежности
Бут кийим	41 054,0	68 274,1	54 312,7	36 912,8	6 486,1	Обувь
Дыйкан (фермер) чарбалары - Крестьянские (фермерские) хозяйства						
Уруктар	10,6	45,3	3,6	0,0	14,3	Семена
Башка соустар жана аларды даярдоо үчүн препараттар	39,7	25,3	23,1	0,0	0,0	Прочие соусы и препараты для их приготовления
Жер-семирткичтер	385,1	2 216,7	6 386,0	19,4	0,0	Удобрения
Сеялкарлар, көчөт отургузуучу машиналар, кык чачуучу машиналар	-	52,8	44,0	68,1	51,8	Сеялки, рассадопосадочные машины, навозоразбрасыватели
Жыйноочу-майдалоочу комбайнда	102,1	118,3	48,4	39,0	7,7	Уборочно-молотильные комбайны
Башка тармакты жыйноочу машиналар жана майдалоочулар	3,3	0,2	116,5	225,2	39,1	Прочие уборочные машины и молотилки
Тракторлор	-	323,4	128,9	37,1	146,0	Тракторы
Жарандык курулуш үчүн машиналар	68,5	31,5	3,9	61,2	48,0	Машины для гражданского строительства

5.12. Товарлардын айрым түрлөрүнүн импорту

(натуралай түрдө)

Импорт отдельных видов товаров

(в натуральном выражении)

	2011	2012	2013	2014	2015	
Чакан ишканалар - Малые предприятия						
<i>тонна-тонн</i>						
Эт жана						Мясо и суб-
эт азыктары	73 399,5	57 193,3	43 107,6	47 641,2	6 341,2	продукты пищевые
Буудай	100 908,5	185 022,8	150 170,3	183 324,1	117 489,2	Пшеница
Буудай уну	65 772,0	81 509,4	82 099,3	39 948,0	28 079,3	Мука пшеничная
Ак кант	78 296,5	73 253,0	66 828,3	56 066,4	19 612,3	Сахар белый
Шоколад жана башка						Шоколад и прочие
какао кошулган						пищевые продукты,
тамак-аш азыктары	9 105,0	11 988,3	7 167,3	9 959,5	4 923,1	содержащие какао
Мунай	-	7 383,9	908,0	0,0	-	Нефть
Бензин	35 094,0	106 374,5	112 103,5	91 336,8	36 441,4	Бензин
Керосин	81 354,1	17 565,4	44 041,5	23 101,4	9 199,4	Керосин
Дизель отуну	40 829,3	79 787,6	100 311,8	84 876,9	11 889,3	Дизельное топливо
Шиналар, даана	791 484	274 640	299 345,0	251 872,0	55 006,3	Шины, штук
Жасалма текстиль						Ткани из искусствен-
материалдардан токулган						ных текстильных
кездемелер, миң метр ²	46 464,9	53 418,5	21 049,0	21 082,2	179 681,7	материалов, тыс.м ²
Кара металлдардын						Прокат
прокаты	46 753,8	53 362,5	84 517,6	90 373,0	69 342,3	черных металлов
Калың зым, катанкалар						Прутки, катанка и
жана бурчтар	17 833,0	36 786,3	27 496,3	12 877,0	14 088,1	уголки
Орто ишканалар - Средние предприятия						
<i>тонна-тонн</i>						
Буудай	171 848,2	178 141,8	136 746,2	210 097,0	65 770,4	Пшеница
Бензин	63 295,8	69 677,2	44 854,6	27 785,3	12 265,6	Бензин
Керосин	2 911,5	-	-	-	-	Керосин
Дизель отуну	26 700,0	40 565,6	23 831,2	22 697,5	4 380,4	Дизельное топливо
Медикаменттер	2 332,0	1 588,7	2 245,6	1 943,2	853,6	Медикаменты
Поликарбонаттар, алкид-						Поликарбонаты,
дик чайырлар жана						алкидные смолы
башка полиэфирлер	-	7 021,3	7 627,9	7 016,4	5 603,1	и прочие полиэфирсы
Кагаз, картон жана андан						Бумага, картон
жасалган буюмдар	2 474,9	6 800,7	5 192,8	8 839,5	4 793,4	и изделия из них
Калың зым, катанкалар						Прутки, катанка и
жана бурчтар	6 185,0	45 123,1	84 240,1	111 942,0	96 940,2	уголки
Жеке ишкерлер - Индивидуальные предприниматели						
<i>тонна-тонн</i>						
Буудай уну	35 319,3	24 349,8	15 366,1	9 049,3	2 508,9	Мука пшеничная
Жемиш	19 520,5	18 324,4	2 558,5	1 077,1	8 718,6	Фрукты
Токой материалдары	-	-	0,0	0,0	0,0	Лесоматериалы
Жасалма текстиль						Ткани из искусствен-
материалдардан токулган						ных текстильных
кездемелер, миң метр ²	199 743,9	175 613,5	153 245,4	132 304,5	4 642 272,4	материалов, тыс.м ²
Мурда пайдаланууда						Автомобили
болгон автомобилдер,						бывшие в употреб-
даана	56 426	76 104	100 668	111 859	2	лении, штук

	2010	2011	2012	2013	2015	
Дыйкан (фермер) чарбалары - Крестьянские (фермерские) хозяйства						
	<i>тонна-тонн</i>					
Уруктар	1,0	6,6	0,2	0,0	128,2	Семена
Башка соустар жана аларды даярдоо үчүн препараттар	8,7	5,0	4,5	0,0	0,0	Прочие соусы и препараты для их приготовления
Жер-семирткичтер	1 374,2	6 514,9	18 407,3	67,0	0,0	Удобрения
	<i>даана-штук</i>					
Сеялкарлар, көчөт отургузуучу машиналар, кык чачуучу машиналар	-	1	7	3	17	Сеялки, рассадопосадочные машины, навозораз- брасыватели
Жыйноочу-майдалоочу комбайнда	1	2	2	2	2	Уборочно- молотильные комбайны
Башка тармакты жыйноочу машиналар жана майдалоочулар	2	1	21	11	28	Прочие уборочные машины и молотилки
Тракторлор	-	7	8	4	24	Тракторы
Жарандык курулуш үчүн машиналар	2	2	1	4	11	Машины для гражданского строительства

**6. Дыйкан (фермер) чарбаларынын ишмердигинин негизги
көрсөткүчтөрү**
**Основные показатели деятельности крестьянских
(фермерских) хозяйств**

**6.1. Дыйкан (фермер) чарбаларынын
аймактар боюнча саны¹**
(бирдик)

**Число крестьянских (фермерских)
хозяйств по территории¹**
(единиц)

	2011	2012	2013	2014	2015	
Кыргыз Республикасы	344 492	356 642	382 883	384 318	400 794	Кыргызская Республика
Баткен облусу	34 644	34 943	36 983	37 252	38 019	Баткенская область
Жалал-Абад облусу	86 408	89 312	94 717	94 299	94 899	Джалал-Абадская область
Ысык-Көл облусу	30 341	31 731	35 334	34 633	34 959	Иссык-Кульская область
Нарын облусу	37 635	38 361	40 307	39 588	40 313	Нарынская область
Ош облусу	75 271	79 577	87 741	89 938	102 207	Ошская область
Талас облусу	20 411	21 544	23 381	24 161	24 819	Таласская область
Чуй облусу	57 213	58 547	60 559	61 705	62 701	Чуйская область
Бишкек ш.	107	116	782	141	228	г.Бишкек
Ош ш.	2 462	2 511	3 079	2 601	2 649	г.Ош

¹ Айыл чарба ишмердиги менен алектенген жеке ишкерлерди кошкондо
Включая индивидуальных предпринимателей, занимающихся сельскохозяйственной деятельностью

**6.2. Дыйкан (фермер) чарбаларынын
айыл чарба дүң продукциясы**

**Валовая продукция сельского
хозяйства крестьянских
(фермерских) хозяйств**

	2011	2012	2013	2014	2015	
Айыл чарбаларын дүң продуктусу						Валовая продукция сельского хозяйства
учурдагы иш жүзүндөгү баада, млн сом	88 146,7	99 483,7	104 635,9	117 675,8	116 058,9	в фактически действовавших ценах, млн. сомов
мурунку жылга карата пайыз менен	101,7	101,4	104,0	111,2	109,8	в процентах к предыдущему году
2011-ж. карата пайыз мөт	100,0	112,9	118,7	133,5	131,6	в процентах к 2011г.
бардык категориядагы жалпы көлөмгө пайыз менен	60,2	60,7	60,9	59,9	58,9	в процентах к общему объему продукции в хозяйствах всех категорий

6.3. Дыйкан (фермер) чарбаларындагы айыл чарба өсүмдүктөрүнүн айдоо аянты

Посевная площадь сельскохозяйственных культур в крестьянских (фермерских) хозяйствах

	2011	2012	2013	2014	2015	
	<i>миң гектар тысяч гектаров</i>					
Бардык айдоо аянты	998,1	1 006,0	1 018,1	1 029,0	1 037,2	Вся посевная площадь
Дан өсүмдүгү - бардыгы	502,9	496,3	519,0	518,9	512,2	Зерновые культуры - всего
<i>анын ичинде:</i>						<i>из них:</i>
буудай	336,1	287,7	313,9	307,0	269,9	пшеница
арпа	106,0	127,7	128,0	135,1	151,5	ячмень
дандык жүгөрү	59,9	80,3	76,5	76,3	88,6	кукуруза на зерно
башка дан эгиндери	0,9	0,6	0,8	0,5	2,2	прочие зерновые
Күрүч	6,2	7,1	7,7	7,8	8,3	Рис
Данбуурчактары	43,3	46,4	47,3	58,0	54,8	Зернобобовые
Кара күрүч	0,1	0,0	0,0	0,0	0,0	Гречиха
Пахта	35,4	29,0	22,1	22,2	13,3	Хлопчатник
Тамеки	3,9	3,2	3,0	1,9	0,6	Табак
Кант кызылчасы (фабрикалык)	6,6	4,3	5,3	6,2	4,0	Сахарная свекла (фабричная)
Май өсүмдүктөрү	47,6	49,6	44,8	39,0	38,3	Масличные культуры
Картошка	58,8	54,6	53,6	51,2	56,7	Картофель
Жашылча	24,2	24,8	25,0	26,2	31,2	Овощи
						Бахчи
Азык-түлүк бакчасы	6,5	8,3	8,2	8,8	10,9	продовольственные
Башка эгиндери	0,0	0,1	0,1	0,3	0,5	Прочие культуры
Тоют өсүмдүктөрү - бардыгы	262,6	282,3	282,0	288,5	306,4	Кормовые культуры - всего
	<i>бардык категориялардагы чарбаларга карата пайыз менен в процентах к хозяйствам всех категорий</i>					
Бардык айдоо аянты	85,3	86,3	87,0	87,1	87,5	Вся посевная площадь
Дан өсүмдүгү - бардыгы	87,7	87,9	89,0	88,9	88,9	Зерновые культуры - всего
<i>анын ичинде:</i>						<i>из них:</i>
буудай	89,1	88,7	90,5	90,4	91,0	пшеница
арпа	86,0	86,6	86,9	86,8	87,0	ячмень
дандык жүгөрү	80,5	84,3	83,2	82,9	87,0	кукуруза на зерно
башка дан эгиндери						прочие зерновые
Күрүч	97,0	99,0	96,0	96,0	97,0	Рис
Данбуурчактары	93,7	94,3	94,6	94,9	95,6	Зернобобовые
Кара күрүч	12,0	3,0	2,0	0,0	0,0	Гречиха
Пахта	94,7	93,7	94,4	95,1	94,0	Хлопчатник
Тамеки	95,1	95,2	96,8	95,2	100,0	Табак
Кант кызылчасы (фабрикалык)	81,5	76,8	79,1	84,7	80,0	Сахарная свекла (фабричная)
Май өсүмдүктөрү	87,2	90,8	89,2	89,1	89,0	Масличные культуры
Картошка	69,3	66,9	66,5	64,9	67,0	Картофель
Жашылча	56,3	54,5	56,6	58,3	61,0	Овощи
						Бахчи
Азык-түлүк бакчасы	93,0	94,0	93,0	96,0	97,0	продовольственные
Башка эгиндери	0,0	50,0	25,0	75,0	71,4	Прочие культуры
Тоют өсүмдүктөрү - бардыгы	87,6	91,1	91,5	92,0	92,0	Кормовые культуры - всего

6.4. Дыйкан (фермер) чарбаларындагы малдардын жана үй канаттууларынын башы

Поголовье скота и птицы в крестьянских (фермерских) хозяйствах

	2011	2012	2013	2014	2015	
<i>жылдын аягына карата; миң баш на конец года; тысяч голов</i>						
Ири мүйүздүү малдар анын ичинде:	645,6	665,0	678,5	709,5	729,6	Крупный рогатый скот в том числе:
Уйлар	334,0	343,7	349,6	365,9	374,8	Коровы
Чочколор	19,3	21,4	23,1	24,7	25,3	Свиньи
Койлор жана эчкилер	3 004,9	3 105,2	3 181,7	3 280,0	3 316,5	Овцы и козы
Жылкылар	224,7	231,0	233,7	244,8	252,7	Лошади
Үй канаттуулары	1 674,8	1 742,9	1 819,4	1 985,6	2 113,7	Домашняя птица
<i>бардык категориялардагы чарбаларга карата пайыз менен в процентах к хозяйствам всех категорий</i>						
Ири мүйүздүү малдар анын ичинде:	48,2	48,6	48,3	48,6	48,9	Крупный рогатый скот в том числе:
Уйлар	48,8	49,1	48,7	49,2	49,5	Коровы
Чочколор	32,7	38,6	44,6	48,7	50,3	Свиньи
Койлор жана эчкилер	56,8	57,3	56,4	56,3	55,9	Овцы и козы
Жылкылар	57,8	57,9	57,4	56,5	56,2	Лошади
Үй канаттуулары	34,8	34,3	33,8	36,6	37,8	Домашняя птица

6.5. Дыйкан (фермер) чарбаларындагы айыл чарба продукцияларынын негизги түрлөрүн өндүрүү

Производство основных видов сельскохозяйственной продукции в крестьянских (фермерских) хозяйствах

	2011	2012	2013	2014	2015	
<i>миң тонна - тысяч тонн</i>						
Дан (иштетилгенден кийинки салмакта) ¹	1 365,2	1 272,2	1 491,5	1 169,4	1 531,0	Зерно (в весе после доработки) ¹
Картошка	967,6	892,7	898,4	873,0	962,6	Картофель
Жашылча	484,3	499,3	534,5	574,6	669,6	Овощи
Союлуучу мал жана канаттуулар (тирүүлөй салмакта)	173,2	179,0	183,9	186,9	195,3	Скот и птица на убой (в живом весе)
Чийки сүт	662,8	672,0	690,7	694,1	734,4	Молоко сырое
Жумуртка, млн. даана	101,9	106,8	110,8	115,5	141,2	Яйца, млн. штук
Физикалык (салмактагы жүн), тонна	6 192	6 341	6 543	6 586	6 838	Шерсть (в физическом весе), тонн
<i>бардык категориялардагы чарбаларга карата пайыз менен в процентах к хозяйствам всех категорий</i>						
Дан (иштетилгенден кийинки салмакта)	86,4	88,5	87,7	88,1	88,8	Зерно (в весе после доработки)
Картошка	70,2	68,0	67,4	66,1	68,0	Картофель
Жашылча	59,0	57,7	60,6	62,5	63,6	Овощи
Союлуучу мал жана канаттуулар (тирүүлөй салмакта)	91,0	92,5	94,2	51,1	51,3	Скот и птица на убой (в живом весе)
Чийки сүт	48,8	48,6	49,1	48,0	49,6	Молоко сырое
Жумуртка, млн. даана	25,9	25,6	26,2	25,9	32,6	Яйца, млн. штук
Физикалык (салмактагы жүн)	55,8	56,0	56,5	55,8	56,5	Шерсть (в физическом весе)

¹ Данбуурчак, күрүч жана гречихасыз
Без зернобобовых, риса и гречихи

**6.6. Дыйкан (фермер) чарбаларындагы
дандын (иштетилгенден кийинки
салмакта) аймактар боюнча
дүң жыйымы**

**Валовой сбор зерна (в весе после
доработки) в крестьянских
(фермерских) хозяйствах по
территории**

	2011	2012	2013	2014	2015	
	<i>миң тонна тысяч тонн</i>					
Кыргыз Республикасы	1 365,2	1 272,2	1 491,5	1 169,4	1 531,0	Кыргызская Республика
Баткен облусу	77,8	91,5	83,9	81,3	88,9	Баткенская область
Жалал-Абад облусу	171,0	206,6	209,8	213,2	246,5	Джалал-Абадская область
Ысык-Көл облусу	167,7	122,2	193,7	144,4	213,0	Иссык-Кульская область
Нарын облусу	54,7	47,4	57,6	38,6	46,8	Нарынская область
Ош облусу	235,7	267,9	289,4	271,5	296,0	Ошская область
Талас облусу	118,0	113,0	49,3	37,8	38,0	Таласская область
Чуй облусу	535,2	417,6	601,6	377,0	595,2	Чуйская область
Ош ш.	5,1	5,9	6,2	5,6	6,6	г. Ош

*бардык категориялардагы чарбаларга карата пайыз менен
в процентах к хозяйствам всех категорий*

Кыргыз Республикасы	86,4	88,5	87,7	88,1	88,8	Кыргызская Республика
Баткен облусу	89,7	91,4	90,4	90,1	90,8	Баткенская область
Жалал-Абад облусу	85,5	87,5	87,6	87,9	90,0	Джалал-Абадская область
Ысык-Көл облусу	94,9	95,8	97,2	97,7	97,6	Иссык-Кульская область
Нарын облусу	97,2	97,1	97,6	97,7	98,1	Нарынская область
Ош облусу	91,7	93,3	93,1	92,9	93,7	Ошская область
Талас облусу	88,5	87,9	80,0	75,5	79,8	Таласская область
Чуй облусу	80,4	82,9	82,3	82,1	83,2	Чуйская область
Ош ш.	96,2	98,3	97,7	97,3	97,0	г. Ош

6.7. Дыйкан (фермер) чарбаларындагы кант кызылчасынын (фабрикалык) аймактар боюнча дүң жыйымы

Валовой сбор сахарной свеклы (фабричной) в крестьянских (фермерских) хозяйствах по территории

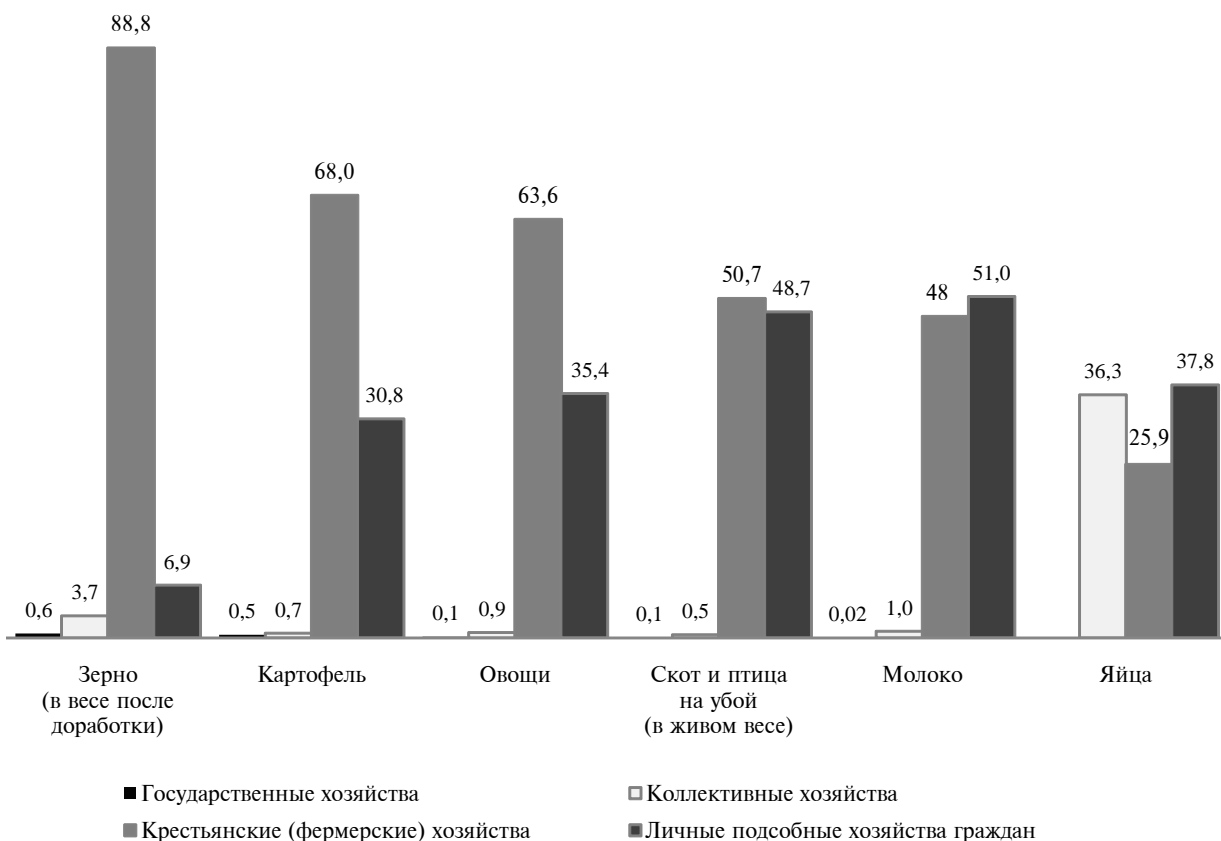
	2011	2012	2013	2014	2015	
	<i>миң тонна тысяч тонн</i>					
Кыргыз Республикасы	129,0	82,4	154,6	140,9	142,0	Кыргызская Республика
Талас облусу	9,1	6,8	2,8	-	-	Таласская область
Чуй облусу	119,9	75,6	151,8	140,9	142,0	Чуйская область
	<i>бардык категориялардагы чарбаларга карата пайыз менен в процентах к хозяйствам всех категорий</i>					
Кыргыз Республикасы	81,2	80,9	79,1	81,2	77,5	Кыргызская Республика
Талас облусу	71,1	68,7	36,8	-	-	Таласская область
Чуй облусу	82,1	82,1	80,8	81,2	77,5	Чуйская область

6.8. 2015-жылдагы айыл чарба продукцияларынын негизги түрлөрүн өндүрүүнүн чарбалардын категориялары боюнча түзүмү

(бардык категориялардагы чарбаларга карата пайыз менен)

Структура производства основных видов сельскохозяйственной продукции по категориям хозяйств в 2015г.

(в процентах к хозяйствам всех категорий)

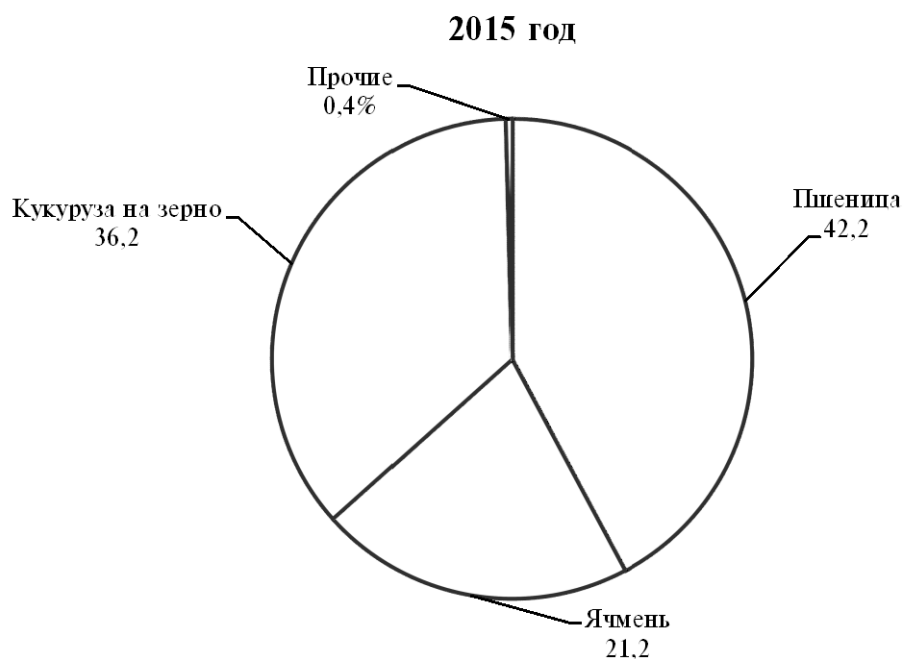
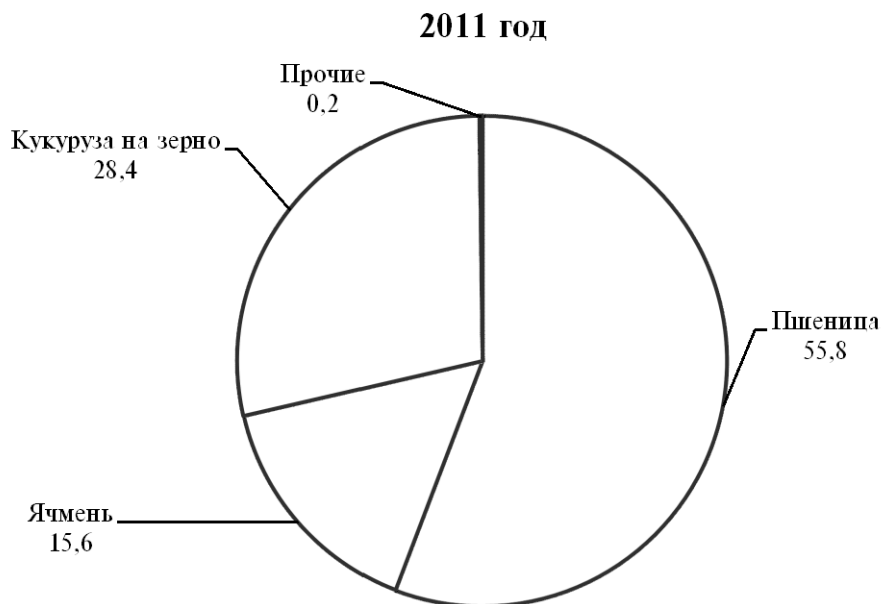


**6.9. Дыйкан (фермер)
чарбалардындагы дан
өндүрүүнүн өсүмдүктөрдүн
түрлөрү боюнча түзүмү**

(жалпы дүн жыыйым пайыз менен)

**Структура производства зерна
в крестьянских (фермерских) хозяйствах**

(в процентах от общего валового сбора)



6.10. Дыйкан (фермер) чарбаларындагы картошканын аймактар боюнча дүң жыйымы

Валовой сбор картофеля в крестьянских (фермерских) хозяйствах по территории

	2011	2012	2013	2014	2015	
	<i>миң тонна - тысяч тонн</i>					
Кыргыз Республикасы	967,6	892,7	898,4	873,0	962,6	Кыргызская Республика
Баткен облусу	22,3	18,9	18,9	18,7	20,1	Баткенская область
Жалал-Абад облусу	58,6	69,0	71,5	76,6	88,3	Джалал-Абадская область
Ысык-Көл облусу	450,6	383,4	377,5	383,0	388,5	Иссык-Кульская область
Нарын облусу	32,6	33,1	33,1	28,8	32,1	Нарынская область
Ош облусу	95,5	98,3	103,3	100,0	123,0	Ошская область
Талас облусу	215,4	205,4	202,9	184,2	205,0	Таласская область
Чуй облусу	90,9	83,1	90,1	80,4	104,1	Чуйская область
Ош ш.	1,7	1,5	1,1	1,3	1,5	г. Ош
	<i>бардык категориялардагы чарбаларга карата пайыз менен в процентах к хозяйствам всех категорий</i>					
Кыргыз Республикасы	70,2	68,0	67,4	66,1	67,9	Кыргызская Республика
Баткен облусу	65,2	56,6	55,9	55,3	57,9	Баткенская область
Жалал-Абад облусу	57,2	61,7	61,9	63,4	64,8	Джалал-Абадская область
Ысык-Көл облусу	81,5	78,7	77,4	76,7	76,8	Иссык-Кульская область
Нарын облусу	40,3	40,7	39,3	35,6	37,8	Нарынская область
Ош облусу	59,2	57,8	57,7	55,5	60,7	Ошская область
Талас облусу	80,5	80,5	80,1	78,2	79,4	Таласская область
Чуй облусу	51,4	48,3	51,0	47,9	54,2	Чуйская область
Ош ш.	63,0	75,0	64,7	68,4	60,0	г. Ош

6.11. Дыйкан (фермер) чарбаларындагы союлуучу малдардын жана канаттууларынын (тирүүлөй салмакта) этин аймактар боюнча өндүрүү

Производство скота и птицы на убой (в живом весе) в крестьянских (фермерских) хозяйствах по территории

	2011	2012	2013	2014	2015	
	<i>миң тонна - тысяч тонн</i>					
Кыргыз Республикасы	173,2	179,0	183,9	186,9	195,3	Кыргызская Республика
Баткен облусу	14,1	15,1	15,1	14,7	15,5	Баткенская область
Жалал-Абад облусу	37,8	38,5	38,9	38,4	43,0	Джалал-Абадская область
Ысык-Көл облусу	11,6	12,6	13,8	14,0	14,5	Иссык-Кульская область
Нарын облусу	43,8	44,1	44,4	45,1	46,0	Нарынская область
Ош облусу	15,4	15,4	16,1	16,6	14,0	Ошская область
Талас облусу	10,6	13,1	13,8	14,3	13,4	Таласская область
Чуй облусу	39,9	40,2	41,5	43,5	48,1	Чуйская область
Ош ш.	-	-	0,3	0,3	0,6	г. Ош
	<i>бардык категориялардагы чарбаларга карата пайыз менен в процентах к хозяйствам всех категорий</i>					
Кыргыз Республикасы	50,4	51,3	52,3	51,1	51,3	Кыргызская Республика
Баткен облусу	51,6	54,7	54,1	51,8	54,3	Баткенская область
Жалал-Абад облусу	73,4	72,9	72,7	68,0	72,7	Джалал-Абадская область
Ысык-Көл облусу	27,6	28,9	31,3	30,0	29,9	Иссык-Кульская область
Нарын облусу	90,3	90,6	90,6	90,7	90,0	Нарынская область
Ош облусу	21,1	20,8	21,6	21,5	17,8	Ошская область
Талас облусу	46,3	56,7	59,5	60,1	55,7	Таласская область
Чуй облусу	51,8	51,5	53,1	51,2	54,6	Чуйская область
Ош ш.	-	-	27,3	21,4	44,9	г. Ош

**6.12. Дыйкан (фермер) чарбаларындагы
чийки сүтгү аймактар боюнча өндүрүү**

**Производство молока сырого
в крестьянских (фермерских)
хозяйствах по территории**

	2011	2012	2013	2014	2015	
			<i>миң тонна тысяч тонн</i>			
Кыргыз Республикасы	662,8	672,0	690,7	694,1	734,4	Кыргызская Республика
Баткен облусу	49,6	50,3	51,1	51,7	50,4	Баткенская область
Жалал-Абад облусу	194,5	199,7	204,2	201,7	218,4	Джалал-Абадская область
Ысык-Көл облусу	51,1	55	60,6	61,3	64,6	Иссык-Кульская область
Нарын облусу	107,0	107,3	107,6	107,6	109,4	Нарынская область
Ош облусу	53,7	52,5	45,3	44,2	45,3	Ошская область
Талас облусу	39,7	40,3	44,2	45,3	45,6	Таласская область
Чуй облусу	167,2	166,9	176,3	180,9	197,4	Чуйская область
Ош ш.	-	-	1,4	1,4	3,0	г. Ош

*бардык категориялардагы чарбаларга карата пайыз менен
в процентах к хозяйствам всех категорий*

Кыргыз Республикасы	48,8	48,6	49,0	48,0	49,6	Кыргызская Республика
Баткен облусу	53,7	53,8	54,1	54,2	52,3	Баткенская область
Жалал-Абад облусу	71,0	71,6	71,2	67,6	71,2	Джалал-Абадская область
Ысык-Көл облусу	28,2	29,4	31,6	30,6	31,0	Иссык-Кульская область
Нарын облусу	91,4	91,6	91,4	91,4	90,8	Нарынская область
Ош облусу	19,9	19,1	16,2	15,4	15,5	Ошская область
Талас облусу	53,1	53,3	57,9	58,8	60,0	Таласская область
Чуй облусу	48,9	48,0	49,9	50,0	53,0	Чуйская область
Ош ш.	-	-	20,9	20,6	44,2	г. Ош

7. Жеке ишкерлер
Индивидуальные предприниматели

7.1. Катталган жеке ишкерлердин экономикалык ишмердиктин түрлөрү боюнча саны

(1 январга; бирдик)

Количество зарегистрированных индивидуальных предпринимателей по видам экономической деятельности

(на 1 января; единицы)

	2012	2013	2014	2015	2016	
Бардыгы	267 776	297 895	329 737	350 688	366 734	Всего
жалданма эмгекти тартуу менен	30 175	30 770	31 087	31 230	31 666	с привлечением наемного труда
жалданма эмгекти тартуусуз менен	237 601	267 125	298 650	319 458	335 068	без привлечения наемного труда
Айыл-чарба, токой чарба жана балык уулоочулук	80 889	88 732	99 990	104 592	108 080	Сельское хозяйство, лесное хозяйство и рыболовство
жалданма эмгекти тартуу менен	4 798	4 793	4 732	4 553	4 537	с привлечением наемного труда
жалданма эмгекти тартуусуз менен	76 091	83 939	95 258	100 039	103 543	без привлечения наемного труда
Өнөр жай - бардыгы	16 890	18 030	19 298	20 633	21 590	Промышленность - всего
жалданма эмгекти тартуу менен	4 781	4 725	4 876	4 898	4 944	с привлечением наемного труда
жалданма эмгекти тартуусуз менен	12 109	13 305	14 422	15 735	16 646	без привлечения наемного труда
анын ичинде:						в том числе:
Пайдалуу кендерди казуу	193	218	251	306	358	Добыча полезных ископаемых
жалданма эмгекти тартуу менен	58	58	64	67	68	с привлечением наемного труда
жалданма эмгекти тартуусуз менен	135	160	187	239	290	без привлечения наемного труда
Иштетүү өндүрүшү	16 589	17 687	18 912	20 170	21 232	Обрабатывающие производства
жалданма эмгекти тартуу менен	4 700	4 645	4 786	4 804	4 876	с привлечением наемного труда
жалданма эмгекти тартуусуз менен	11 889	13 042	14 126	15 366	16 356	без привлечения наемного труда
Электр энергия, газ, буу жана кондицияланган аба менен камсыздоо (жабдуу)	12	18	18	21	22	Обеспечение (снабжение) электроэнергией, газом, паром и кондиционированным воздухом
жалданма эмгекти тартуу менен	4	3	4	3	3	с привлечением наемного труда
жалданма эмгекти тартуусуз менен	8	15	14	18	19	без привлечения наемного труда
Суу менен жабдуу, тазалоо, калдыктарды иштетүү жана кайра пайдалануучу чийки затты алуу	96	107	117	136	156	Водоснабжение, очистка, обработка отходов и получение вторичного сырья
жалданма эмгекти тартуу менен	19	19	22	24	27	с привлечением наемного труда
жалданма эмгекти тартуусуз менен	77	88	95	112	129	без привлечения наемного труда

*(уландысы)**(продолжение)*

	2012	2013	2014	2015	2016	
Курулуш	2 061	2 643	3 400	4 209	4 951	Строительство
жалданма эмгекти тартуу менен	465	449	517	563	583	с привлечением наемного труда
жалданма эмгекти тартуусуз менен	1 596	2 194	2 883	3 646	4 368	без привлечения наемного труда
Дүң жана чекене соода; автомобилдерди жана мотоциклдарды ондоо	105 345	117 685	126 985	133 337	138 298	Оптовая и розничная торговля; ремонт автомобилей и мотоциклов
жалданма эмгекти тартуу менен	11 070	11 498	11 314	11 349	11 460	с привлечением наемного труда
жалданма эмгекти тартуусуз менен	94 275	106 187	115 671	121 988	126 838	без привлечения наемного труда
Транспорт ишмердиги жана жүктөрдү сактоо	30 043	33 738	37 867	41 281	43 322	Транспортная деятельность и хранение грузов
жалданма эмгекти тартуу менен	1 028	1 074	1 058	1 038	1 038	с привлечением наемного труда
жалданма эмгекти тартуусуз менен	29 015	32 664	36 809	40 243	42 284	без привлечения наемного труда
Мейманканалар менен ресторандар ишмердиги	9 875	10 920	11 970	12 855	13 643	Деятельность гостиниц и ресторанов
жалданма эмгекти тартуу менен	3 345	3 460	3 599	3 680	3 801	с привлечением наемного труда
жалданма эмгекти тартуусуз менен	6 530	7 460	8 371	9 175	9 842	без привлечения наемного труда
Маалымат жана байланыш	2 258	2 567	2 828	3 040	3 253	Информация и связь
жалданма эмгекти тартуу менен	565	556	555	559	564	с привлечением наемного труда
жалданма эмгекти тартуусуз менен	1 693	2 011	2 273	2 481	2 689	без привлечения наемного труда
Финансылык ортомчулук жана камсыздандыруу	2 093	2 063	2 057	2 016	1 957	Финансовое посредничество и страхование
жалданма эмгекти тартуу менен	466	467	455	437	414	с привлечением наемного труда
жалданма эмгекти тартуусуз менен	1 627	1 596	1 602	1 579	1 543	без привлечения наемного труда
Кыймылсыз мүлк операциялары	1 901	2 300	2 758	3 112	3 504	Операции с недвижимым имуществом
жалданма эмгекти тартуу менен	288	305	325	332	347	с привлечением наемного труда
жалданма эмгекти тартуусуз менен	1 613	1 995	2 433	2 780	3 157	без привлечения наемного труда
Кесиптик, илимий жана техникалык ишмердик	6 269	7 107	8 102	9 149	9 907	Профессиональная, научная и техническая деятельность
жалданма эмгекти тартуу менен	1 036	1 030	1 051	1 075	1 074	с привлечением наемного труда
жалданма эмгекти тартуусуз менен	5 233	6 077	7 051	8 074	8 833	без привлечения наемного труда

(уландысы)

(продолжение)

	2012	2013	2014	2015	2016	
Административтик жана көмөкчү ишмердик	1 031	1 313	1 550	1 689	1 927	Административная и вспомогательная деятельность
жалданма эмгекти тартуу менен	264	275	295	313	328	с привлечением наемного труда
жалданма эмгекти тартуусуз менен	767	1 038	1 255	1 376	1 599	без привлечения наемного труда
Билим берүү	609	879	1 235	1 653	1 889	Образование
жалданма эмгекти тартуу менен	69	68	93	106	108	с привлечением наемного труда
жалданма эмгекти тартуусуз менен	540	811	1 142	1 547	1 781	без привлечения наемного труда
Саламаттыкты сактоо жана калкты социалдык жактан тейлөө	1 909	2 091	2 280	2 439	2 528	Здравоохранение и социальное обслуживание населения
жалданма эмгекти тартуу менен	562	586	615	620	635	с привлечением наемного труда
жалданма эмгекти тартуусуз менен	1 347	1 505	1 665	1 819	1 893	без привлечения наемного труда
Искусство, көңүл ачуу жана эс алуу	1 996	2 056	2 293	2 492	2 658	Искусство, развлечения и отдых
жалданма эмгекти тартуу менен	595	575	596	615	632	с привлечением наемного труда
жалданма эмгекти тартуусуз менен	1 401	1 481	1 697	1 877	2 026	без привлечения наемного труда
Башка тейлөө ишмердиги	4 559	5 701	7 046	8 107	8 962	Прочая обслуживающая деятельность
жалданма эмгекти тартуу менен	828	893	992	1 080	1 160	с привлечением наемного труда
жалданма эмгекти тартуусуз менен	3 731	4 808	6 054	7 027	7 802	без привлечения наемного труда
Жалданма жумушчулар менен жеке үй чарбасынын ишмердиги; жеке керектөө үчүн жеке үй чарбасы тарабынан ар түрдүү товарларды жана кызмат көрсөтүүлөрдү өндүрүү	48	70	78	84	87	Деятельность частных домашних хозяйств с наемными работниками; производство частными домашними хозяйствами разнообразных товаров и услуг для собственного потребления
жалданма эмгекти тартуу менен	15	16	14	12	11	с привлечением наемного труда
жалданма эмгекти тартуусуз менен	33	54	64	72	76	без привлечения наемного труда

7.2. Катталган жеке ишкерлердин экономикалык ишмердиктин түрлөрү боюнча саны

(1 январга; иш менен камсыздалган калктын жалпы санынын пайызы менен)

Количество зарегистрированных индивидуальных предпринимателей по видам экономической деятельности

(на 1 января; в процентах от общей численности занятого населения)

	2013	2014	2015	2016	
Бардыгы	13,0	14,6	15,2	15,6	Всего
жалданма эмгекти тартуу менен	1,3	1,4	1,4	1,3	с привлечением наемного труда
жалданма эмгекти тартуусуз менен	11,7	13,2	13,9	14,2	без привлечения наемного труда
Айыл-чарба, токой чарба жана балык уулоочулук	12,9	14,0	14,4	15,7	Сельское хозяйство, лесное хозяйство и рыболовство
жалданма эмгекти тартуу менен	0,7	0,7	0,6	0,7	с привлечением наемного труда
жалданма эмгекти тартуусуз менен	12,2	13,3	13,8	15,0	без привлечения наемного труда
Өнөр жай - бардыгы	7,6	9,1	9,5	9,5	Промышленность - всего
жалданма эмгекти тартуу менен	2,0	2,3	2,3	2,2	с привлечением наемного труда
жалданма эмгекти тартуусуз менен	5,6	6,8	7,3	7,4	без привлечения наемного труда
анын ичинде:					в том числе:
Пайдалуу кендерди казуу	1,7	2,6	3,3	3,9	Добыча полезных ископаемых
жалданма эмгекти тартуу менен	0,4	0,7	0,7	0,7	с привлечением наемного труда
жалданма эмгекти тартуусуз менен	1,2	1,9	2,6	3,1	без привлечения наемного труда
Иштетүү өндүрүшү	10,2	12,1	12,6	12,2	Обрабатывающие производства
жалданма эмгекти тартуу менен	2,7	3,1	3,0	2,8	с привлечением наемного труда
жалданма эмгекти тартуусуз менен	7,5	9,0	9,6	9,4	без привлечения наемного труда
Электр энергия, газ, буу жана кондицияланган аба менен камсыздоо (жабдуу)	0,1	0,1	0,1	0,1	Обеспечение (снабжение) электроэнергией, газом, паром и кондиционированным воздухом
жалданма эмгекти тартуу менен	0,0	0,0	0,0	0,0	с привлечением наемного труда
жалданма эмгекти тартуусуз менен	0,0	0,0	0,1	0,1	без привлечения наемного труда
Суу менен жабдуу, тазалоо, калдыктарды иштетүү жана кайра пайдалануучу чийки затты алуу	0,7	0,7	0,8	1,1	Водоснабжение, очистка, обработка отходов и получение вторичного сырья
жалданма эмгекти тартуу менен	0,1	0,1	0,1	0,2	с привлечением наемного труда
жалданма эмгекти тартуусуз менен	0,5	0,6	0,7	0,9	без привлечения наемного труда

*(уландысы)**(продолжение)*

	2013	2014	2015	2016	
Курулуш	1,0	1,4	1,7	1,9	Строительство
жалданма эмгекти тартуу менен	0,2	0,2	0,2	0,2	с привлечением наемного труда
жалданма эмгекти тартуусуз менен	0,8	1,2	1,4	1,6	без привлечения наемного труда
Дүң жана чекене соода; автомобилдерди жана мотоциклдарды ондоо	34,0	35,3	38,3	37,9	Оптовая и розничная торговля; ремонт автомобилей и мотоциклов
жалданма эмгекти тартуу менен	3,3	3,1	3,3	3,1	с привлечением наемного труда
жалданма эмгекти тартуусуз менен	30,7	32,1	35,1	34,8	без привлечения наемного труда
Транспорт ишмердиги жана жүктөрдү сактоо	24,5	26,6	28,3	26,7	Транспортная деятельность и хранение грузов
жалданма эмгекти тартуу менен	0,8	0,7	0,7	0,6	с привлечением наемного труда
жалданма эмгекти тартуусуз менен	23,7	25,9	27,6	26,1	без привлечения наемного труда
Мейманканалар менен ресторандар ишмердиги	13,0	15,0	15,1	13,7	Деятельность гостиниц и ресторанов
жалданма эмгекти тартуу менен	4,1	4,5	4,3	3,8	с привлечением наемного труда
жалданма эмгекти тартуусуз менен	8,8	10,5	10,7	9,9	без привлечения наемного труда
Маалымат жана байланыш	9,5	11,0	11,4	10,5	Информация и связь
жалданма эмгекти тартуу менен	2,1	2,2	2,1	1,8	с привлечением наемного труда
жалданма эмгекти тартуусуз менен	7,5	8,8	9,3	8,7	без привлечения наемного труда
Финансылык ортомчулук жана камсыздандыруу	8,9	9,2	8,1	7,4	Финансовое посредничество и страхование
жалданма эмгекти тартуу менен	2,0	2,0	1,7	1,6	с привлечением наемного труда
жалданма эмгекти тартуусуз менен	6,9	7,2	6,3	5,9	без привлечения наемного труда
Кыймылсыз мүлк операциялары	41,1	36,8	31,1	36,7	Операции с недвижимым имуществом
жалданма эмгекти тартуу менен	5,4	4,3	3,3	3,6	с привлечением наемного труда
жалданма эмгекти тартуусуз менен	35,6	32,4	27,8	33,1	без привлечения наемного труда
Кесиптик, илимий жана техникалык ишмердик	38,0	50,0	54,8	65,3	Профессиональная, научная и техническая деятельность
жалданма эмгекти тартуу менен	5,5	6,5	6,4	7,1	с привлечением наемного труда
жалданма эмгекти тартуусуз менен	32,5	43,5	48,3	58,2	без привлечения наемного труда

*(уландысы)**(продолжение)*

	2013	2014	2015	2016	
Административтик жана көмөкчү ишмердик	6,7	9,2	9,0	15,4	Административная и вспомогательная деятельность
жалданма эмгекти тартуу менен	1,4	1,8	1,7	2,6	с привлечением наемного труда
жалданма эмгекти тартуусуз менен	5,3	7,5	7,3	12,7	без привлечения наемного труда
Билим берүү	0,5	0,7	0,9	1,0	Образование
жалданма эмгекти тартуу менен	0,0	0,1	0,1	0,1	с привлечением наемного труда
жалданма эмгекти тартуусуз менен	0,4	0,7	0,9	0,9	без привлечения наемного труда
Саламаттыкты сактоо жана калкты социалдык жактан тейлөө	2,5	2,8	3,0	3,1	Здравоохранение и социальное обслуживание населения
жалданма эмгекти тартуу менен	0,7	0,8	0,8	0,8	с привлечением наемного труда
жалданма эмгекти тартуусуз менен	1,8	2,1	2,3	2,3	без привлечения наемного труда
Искусство, көңүл ачуу жана эс алуу	10,9	15,6	17,0	17,1	Искусство, развлечения и отдых
жалданма эмгекти тартуу менен	3,0	4,1	4,2	4,1	с привлечением наемного труда
жалданма эмгекти тартуусуз менен	7,8	11,5	12,8	13,0	без привлечения наемного труда
Банка тейлөө ишмердиги	15,2	21,6	18,9	20,4	Прочая обслуживающая деятельность
жалданма эмгекти тартуу менен	2,4	3,0	2,5	2,6	с привлечением наемного труда
жалданма эмгекти тартуусуз менен	12,8	18,6	16,4	17,8	без привлечения наемного труда
Жалданма жумушчулар менен жеке үй чарбасынын ишмердиги; жеке керектөө үчүн жеке үй чарбасы тарабынан ар түрдүү товарларды жана кызмат көрсөтүүлөрдү өндүрүү	0,8	0,4	0,4	0,4	Деятельность частных домашних хозяйств с наемными работниками; производство частными домашними хозяйствами разнообразных товаров и услуг для собственного потребления
жалданма эмгекти тартуу менен	0,2	0,1	0,1	5,7	с привлечением наемного труда
жалданма эмгекти тартуусуз менен	0,6	0,3	0,3	38,6	без привлечения наемного труда

**7.3. Катталган жеке ишкерлердин аймактар
боюнча саны**

(1 январга; бирдик)

**Количество зарегистрированных индивидуальных
предпринимателей по территории**

(на 1 января; единиц)

	2012	2013	2014	2015	2016	
Бардыгы	267 776	297 895	329 737	350 688	366 734	Всего
жалданма эмгекти тартуу менен	30 175	30 770	31 087	31 230	31 666	с привлечением наемного труда
жалданма эмгекти тартуусуз менен	237 601	267 125	298 650	319 458	335 068	без привлечения наемного труда
Баткен облусу	19 383	22 769	26 493	29 338	31 199	Баткенская область
жалданма эмгекти тартуу менен	1 311	1 517	1 569	1 551	1 558	с привлечением наемного труда
жалданма эмгекти тартуусуз менен	18 072	21 252	24 924	27 787	29 641	без привлечения наемного труда
Жалал-Абад облусу	31 785	36 464	42 937	46 022	48 528	Джалал-Абадская область
жалданма эмгекти тартуу менен	144	171	192	191	207	с привлечением наемного труда
жалданма эмгекти тартуусуз менен	31 641	36 293	42 745	45 831	48 321	без привлечения наемного труда
Ысык-Көл облусу	32 209	35 769	39 362	40 913	41 283	Иссык-Кульская область
жалданма эмгекти тартуу менен	424	477	497	506	540	с привлечением наемного труда
жалданма эмгекти тартуусуз менен	31 785	35 292	38 865	40 407	40 743	без привлечения наемного труда
Нарын облусу	17 502	19 384	21 455	22 907	24 235	Нарынская область
жалданма эмгекти тартуу менен	95	90	83	73	72	с привлечением наемного труда
жалданма эмгекти тартуусуз менен	17 407	19 294	21 372	22 834	24 163	без привлечения наемного труда
Ош облусу	46 409	55 652	63 997	70 655	76 177	Ошская область
жалданма эмгекти тартуу менен	6 814	6 662	6 524	6 198	6 069	с привлечением наемного труда
жалданма эмгекти тартуусуз менен	39 595	48 990	57 473	64 457	70 108	без привлечения наемного труда
Талас облусу	9 425	9 724	10 621	11 369	11 445	Таласская область
жалданма эмгекти тартуу менен	28	28	26	50	71	с привлечением наемного труда
жалданма эмгекти тартуусуз менен	9 397	9 696	10 595	11 319	11 374	без привлечения наемного труда
Чуй облусу	48 818	52 493	56 169	58 374	60 043	Чуйская область
жалданма эмгекти тартуу менен	4 658	4 832	4 851	4 852	4 841	с привлечением наемного труда
жалданма эмгекти тартуусуз менен	44 160	47 661	51 318	53 522	55 202	без привлечения наемного труда
Бишкек ш.	39 475	39 204	39 487	39 566	40 533	г.Бишкек
жалданма эмгекти тартуу менен	16 609	16 899	17 259	17 725	18 223	с привлечением наемного труда
жалданма эмгекти тартуусуз менен	22 866	22 305	22 228	21 841	22 310	без привлечения наемного труда
Ош ш.	22 770	26 436	29 216	31 544	33 291	г.Ош
жалданма эмгекти тартуу менен	92	94	86	84	85	с привлечением наемного труда
жалданма эмгекти тартуусуз менен	22 678	26 342	29 130	31 460	33 206	без привлечения наемного труда

2-тиркеме: Кыскача методологиялык түшүндүрмөлөр
Приложение 2: Краткие методологические пояснения

Кыскача методологиялык түшүндүрмөлөр

Краткие методологические пояснения

Ишкердик иш (ишкердик) - пайда же жеке киреше алууга багытталган юридикалык жактардын же жарандардын демилгечил өз алдынча ишмердиги.

Республиканын жана чет мамлекеттердин жарандары, ошондой эле жарандардын биригүүсү ишкердиктин субъектери боло алат.

Чакан жана орто ишкердик (чакан жана орто бизнес) чарба жүргүзүүчү бирдиктердин: чакан жана орто ишканалардын, дыйкан (фермер) чарбаларынын жана жеке ишкерлердин жыйындысы катары аныкталат.

Чакан жана орто ишкана - Кыргыз Республикасынын Өкмөтүнүн «Ишканалардын типтеринин классификаторунун негизги схемасы жөнүндө» 1998-жылдын 17-февралындагы №78 жана «Кыргыз Республикасынын Өкмөтүнүн 1998-жылдын 17-февралындагы №78 токтомуна өзгөртүүлөрдү киргизүү тууралуу» 2002-жылдын 29-августундагы №590 токтомдоруна ылайык иштегендердин санына ээ болгон чарба жүргүзүүнүн уюштуруу-укуктук формасына карабастан юридикалык жактар, коммерциялык ишканалар:

- айыл чарбасы, аңчылык жана токой чарбасында; балык уулоочулук жана балык өстүрүүчүлүктө; тоо-кен казуу өнөр жайында; иштетүү өнөр жайында; электр энергия, газ жана сууну өндүрүү жана бөлүштүрүүдө; курулушта - **50 адам** (чакан ишкана) жана **51ден 200 адамга** чейин (орто ишкана);

- соода; автомобилдерди, турмуш-тиричилик буюмдарын жана жеке керектелүүчү нерселерди ондоо; мейманканалар жана ресторандар көрсөткөн кызмат көрсөтүүлөр; транспорт жана байланыш; финансылык ишмердик; кыймылсыз мүлк операциялары, ижара жана керектөөчүлөргө кызмат көрсөтүүлөр; билим берүү; саламаттыкты сактоо жана социалдык кызмат көрсөтүүлөрдү көрсөтүү; коммуналдык, социалдык жана жеке кызмат көрсөтүүлөрдү көрсөтүү менен иштеген ишканаларда - **15 адам** (чакан ишкана) жана **16дан 50 адамга** чейин (орто ишкана).

Жеке ишкердик иш менен алектенген жеке жак - юридикалык жакты түзбөстөн эле жеке ишкер катары мамлекеттик каттоодон өткөн

Предпринимательская деятельность (предпринимательство) - инициативная самостоятельная деятельность юридических лиц или граждан, направленная на получение прибыли или личного дохода.

Субъектами предпринимательства могут быть граждане республики и иностранных государств, а также объединения граждан.

Малое и среднее предпринимательство (малый и средний бизнес) определяется как совокупность хозяйствующих единиц: малых и средних предприятий, крестьянских (фермерских) хозяйств и индивидуальных предпринимателей.

Малое и среднее предприятие - юридические лица, коммерческие предприятия, независимо от организационно-правовой формы хозяйствования, имеющие численность работающих в соответствии с постановлением Правительства Кыргызской Республики «Об основной схеме классификатора типов предприятий» от 17 февраля 1998г. №78 и «О внесении изменений в постановление Правительства Кыргызской Республики от 17 февраля 1998г. №78» от 29 августа 2002г. №590:

- в сельском хозяйстве, охоте и лесном хозяйстве; рыболовстве и рыбоводстве; горнодобывающей промышленности; обрабатывающей промышленности; производстве и распределении электроэнергии, газа и воды; строительстве - **50 человек** (малые предприятия) и **от 51 до 200 человек** (средние предприятия);

- на предприятиях, занятых торговлей; ремонтом автомобилей, бытовых изделий и предметов личного пользования; предоставлением услуг гостиницами и ресторанами; транспортом и связью; финансовой деятельностью; операциями с недвижимым имуществом, арендой и предоставлением услуг потребителям; образованием; здравоохранением и предоставлением социальных услуг; предоставлением коммунальных, социальных и персональных услуг - **15 человек** (малые предприятия) и **от 16 до 50 человек** (средние предприятия).

Физическое лицо, занятое индивидуальной предпринимательской деятельностью - гражданин, имеющий право заниматься предпринимательской деятельностью без

учурдан тартып же Кыргыз Республикасынын мыйзамдарына ылайык ишкердик иштин айрым түрлөрү боюнча патенттик негизде ишкердик иш менен алектенгенге укугу бар жаран.

Кошумча дүң нарк товарларды чыгаруу жана кызмат көрсөтүүлөр менен орто-аралык керектөөнүн ортосундагы айырма катары тармактардын денгээлинде эсептелет. «Дүн» термини өндүрүү процессиндеги керектелген негизги капиталдын наркын көрсөткүч камтып көрсөтөт.

Ички дүң продукт өндүрүү баскычында экономиканын секторлорунун же тармактарынын кошумча дүң нарктарын суммалоо жолу менен алынат. Ички дүң продукт рыноктук бааларда, башкача айтканда продуктуларга жана импортко таза салыктарды кошкондо эсептелет.

Кызматкерлердин тизмелик саны (жыл ичинде орточо эсеп менен) жылдын бардык айларындагы кызматкерлердин орточо айлык санын суммалоо жана алынган сумманы 12ге бөлүү жолу менен аныкталат, мунун менен ар бир айда кызматкерлердин тизмелик саны ар бир календарлык күндө тизмелик курамдагы кызматкерлердин санынын орточо арифметикалык мааниси катары аныкталат

Ишканалардын кызматкерлеринин **орточо айлык эмгек акысы** кызматкерлерге төлөнгөн жыл ичиндеги иштердин жыйынтыгы боюнча сыйакыны жана орточо жылдык санына бир жолку сыйлоону кошкондогу эмгек акынын эсептелген фондусун бөлүү менен аныкталган. Иштегендердин социалдык камсыздандыруу каражаттарынан алынган жөлөкпүлү эмгек акы фондусуна жана орточо акчалай эмгек акыга кирбейт.

Түшкөн каражат (дүң киреше) — товарларды кайтарып берүүдөн жана сатып алуучуларга арналган бааларды арзандатуудан кемитилген сатуудан түшкөн кирешенин дүң түшүүсү катары аныкталган нетто-сатуу. Бул негизги чарбачылык ишмердиктен алынган чарба жүргүзүүчү субъекттердин ишмердигинин түрүнө жараша даяр продукцияларды, товарларды, аткарылган иштерди жана көрсөтүлгөн кызмат көрсөтүүлөрдү, сыйакыны, пайыздарды, үлүштүк кирешелерди, калем акыларды жана ижара акыны сатып өткөрүүдөн түшкөн кирешелер.

образования юридического лица с момента государственной регистрации в качестве индивидуального предпринимателя или на патентной основе по отдельным видам предпринимательской деятельности согласно Законодательству Кыргызской Республики.

Валовая добавленная стоимость исчисляется на уровне отраслей как разность между выпуском товаров и услуг и промежуточным потреблением. Термин “валовая” указывает на то, что показатель включает потребленную в процессе производства стоимость основного капитала.

Валовой внутренний продукт на стадии производства получается путем суммирования валовых добавленных стоимостей секторов или отраслей экономики. Валовой внутренний продукт рассчитывается в рыночных ценах, т.е. включая чистые налоги на продукты и импорт.

Списочная численность работников (в среднем за год) определяется путем суммирования среднемесячной численности работников за все месяцы года и деления полученной суммы на 12, при этом списочная численность работников за каждый месяц определяется как средняя арифметическая значений численности работников списочного состава за каждый календарный день.

Среднемесячная заработная плата работников предприятий определена делением начисленного фонда заработной платы, включая вознаграждения по итогам работы за год и единовременные поощрения, на среднегодовую численность оплачиваемых работников. Пособия, получаемые работающими из средств социального страхования, в фонд заработной платы и среднюю денежную заработную плату не включаются.

Выручка (валовой доход) - нетто-реализация, которая определяется как валовые поступления дохода от реализации за минусом возврата товаров и скидок с цены, предоставленных покупателю. Это доходы от реализации готовой продукции, товаров, выполненных работ и оказанных услуг, вознаграждения, проценты, дивиденды, гонорары и арендная плата в зависимости от вида деятельности хозяйствующего субъекта полученный от основной хозяйственной деятельности.

Сальдоштурулган финансылык жыйынтык (чыгашанын алынган пайдасы) - ишканалардын бардык чарбалык операцияларынын бухгалтердик эсебинин негизинде табылган акыркы финансылык жыйынтык. Продукцияларды (иштерди, кызмат көрсөтүүлөрдү), негизги каражаттарды, ишкананын башка мүлкүн жана ушул операциялар боюнча чыгымдардын суммасына азайган операциялык эмес кирешелерди сатуудан түшкөн пайданын (чыгашанын) суммасын көрсөтөт.

Операциялык ишмердиктин рентабелдүүлүгү - пайыздарда ачык көрүнгөн жана өндүрүштүк ишмердиктин майнаптуулугун мүнөздөгөн салыштырмалуу чоңдук. Продукцияларды жана кызмат көрсөтүүлөрдү иштетүүдөн түшкөн пайданын продукцияларды өндүрүүгө жана иштетүүгө кеткен чыгымдарга болгон мамилесин көрсөтөт. Анын ичинде, эгерде продукцияларды иштетүүдөн чыгаша алынса чыгашалуулук орун алат

Ишкананын ишмердигинин рентабелдүүлүгү - жалпысынан ишкананын б.а. операциялык эмес кирешелерди жана чыгымдарды кошкондо ишмердигинин майнаптуулугун мүнөздөйт. Ишкананын тендемдик пайдасынын (чыгашасынын) продукцияларды өндүрүүгө жана иштетүүгө кеткен чыгымдарына болгон мамилеси катары эсептелет.

Өнөр жай продукциясын өндүрүү көлөмү чарба жүргүзүүчү субъекттер өндүргөн өнөр жай продукциясы, өндүрүштүк мүнөздөгү иш жана тейлөө көлөмүнүн маалыматтарынын суммасы катары аныкталат. Жалпысынан айлык жана жылдык мезгилдүүлүк менен экономикалык ишмердиктин жана аймактардын түрлөрү боюнча нарктык түрүндө эсепке алынат. Продукциянын көлөмү тууралуу маалыматтар отчеттук жылда болгон баа менен келтирилет.

Өнөр жай ишканасынын продукциясынын көлөмү ички завод жүгүртүү нарксыз завод усулу боюнча аныкталат. Даяр продукцияны чыгарган акы төлөбөнгөн ишкана тарабынан тапшырыкчынын чийки затынын жана материалдарынын наркы продукциянын көлөмүнө кирбейт.

Натуралай түрдө өнөр жай продукциясын өндүрүү ишкананын материалынан сыяктуу эле тапшырыкчынын чийки затынан жана материалдарынан өндүрүлгөн продукция жөнүндө маалыматтарды кошуп толук көлөмдө чагылдырылат.

Негизги капиталга инвестициялар - негизги фонддорду (жаны курулуш, объекттерди кенейтүү, реконструкциялоо жана техникалык

Сальдированный финансовый результат (прибыль минус убыток) - конечный финансовый результат, выявленный на основании бухгалтерского учета всех хозяйственных операций предприятий. Представляет собой сумму прибыли (убытка) от реализации продукции (работ, услуг), основных средств, иного имущества предприятия и неоперационных доходов, уменьшенных на сумму расходов по этим операциям.

Рентабельность операционной деятельности - относительная величина, выраженная в процентах и характеризующая эффективность производственной деятельности. Представляет собой отношение прибыли от реализации продукции и услуг к расходам на производство и реализацию продукции. В том случае, если получен убыток от реализации продукции, имеет место убыточность.

Рентабельность деятельности предприятия характеризует эффективность деятельности предприятия в целом, т.е. с учетом неоперационных доходов и расходов. Рассчитывается как отношение балансовой прибыли (убытка) предприятия к расходам на производство и реализацию продукции.

Объем производства промышленной продукции определяется как сумма данных об объеме производства промышленной продукции, работ и услуг промышленного характера, произведенных хозяйствующими субъектами. Учитывается в стоимостном выражении в целом, по видам экономической деятельности и территории с месячной и годовой периодичностью. Данные об объеме продукции приводятся в ценах, действовавших в отчетном году.

Объем продукции промышленного предприятия определяется по заводскому методу без стоимости внутриводского оборота. Стоимость сырья и материалов заказчика, не оплачиваемых предприятием – изготовителем готовой продукции, в объем продукции не включается.

Производство промышленной продукции в натуральном выражении отражается в полном объеме, включая данные о произведенной продукции, как из материала предприятия, так и из сырья и материалов заказчика.

Инвестиции в основной капитал - представляют собой совокупность затрат направляемых на создание и воспроизводство основных фондов (новое строительство,

кайра куралдандыруу, машиналарды, жабдууну, аспапты жана инвентарды сатып алуу, негизги малды түзүү, көп жылдык өсүмдүктөр ж.б.) түзүүгө жана кайра өндүрүүгө багытталган чыгымдардын жыйындысын көрсөтөт.

Негизги капиталга инвестицияларга бардык түрлөрдөгү курулуш иштерине кеткен чыгымдар, куроо, куроону талап кылган жана талап кылбаган жабдууну сатып алуу боюнча чыгымдар жана башка чыгымдар (имараттарды, долбоордук-изилдөө иштерин сатып алууга, дирекцияларды күтүүгө кеткен чыгымдар ж.б.) кирет.

Подряддык иштердин наркына жаңы курулуш, реконструкция, кенейтүү жана техникалык кайра куралдандыруу боюнча, ошондой эле капиталдык жана учурдагы ондоо боюнча иштер кирет.

Курулуш боюнча бардык нарктык көрсөткүчтөр иш жүзүндө азыркы бааларда келтирилди, өсүү (төмөндөө) темпи 1991-ж. 1-январына карата абал боюнча сметалык баалар катары кабыл алынган салыштырма бааларда эсептелген.

Тике чет өлкөлүк инвестициялар чет өлкөлүк инвестордун финансылык жана финансылык эмес салымын, эгерде анын биргелешкен капиталдагы үлүшү 10 пайыздан кем эмес болсо көрсөтөт.

Тике чет өлкөлүк инвестициялар – чарбалык бирдиктин - бир өлкөнүн резиденти башка өлкөдө жайгашкан ишкананын ишмердигине катышууга умтулуусун чагылдырган эл аралык инвестициялык ишмердиктин категориясы.

Тике чет өлкөлүк инвестициялар төмөнкүлөрдөн турат:

акционердик (уставдык) капиталга ишкананын чет өлкөлүк ээлери иш жүзүндө киргизген *тогүмдөрү*;

убактылуу ээлик кылуу жана пайдалануу үчүн белгиленген мөөнөткө жана белгиленген шарттарга, белгиленген төлөө үчүн ижаранын буюму катары бул мүлктү бир чарба жүргүзүүчү субъект башка чарба жүргүзүүчү субъектке берүүдөгү узак мөөнөттүү ижаранын түрүн көрсөткөн *финансылык лизинг*;

ишкананын чет өлкөлүк ээлеринен, ошондой эле сатып алуучу жана жеткирип берүүчүнүн (тике инвестордун) ортосундагы келишимдер боюнча товарларга жана кызмат көрсөтүүлөргө төлөөгө кеткен зайым каражаттарын көрсөткөн соода насыяларынан алынган зайым каражаттарын – насыяларды тартуу боюнча операцияларды камтыган тике инвестициялардын формасындагы *башка*

расширение, реконструкцию и техническое перевооружение объектов, приобретение машин, оборудования, инструмента и инвентаря, формирование основного стада, многолетние насаждения и т. д.).

К инвестициям в основной капитал относятся затраты на строительные работы всех видов, затраты по монтажу и приобретению оборудования, требующего и не требующего монтажа и прочие затраты (расходы на приобретение строений, проектно-изыскательские работы, содержание дирекции и др.).

В стоимость подрядных работ включаются работы по новому строительству, реконструкции, расширению и техническому перевооружению, а также по капитальному и текущему ремонту.

Все стоимостные показатели по строительству приведены в фактически действовавших ценах, темпы роста (снижения) рассчитаны в сопоставимых ценах, в качестве которых приняты сметные цены по состоянию на 1 января 1991г.

Прямые иностранные инвестиции представляют собой финансовые и нефинансовые вложения иностранного инвестора, если его доля в совместном капитале составляет не менее 10 процентов.

Прямые иностранные инвестиции – категория международной инвестиционной деятельности, отражающая стремление хозяйствующей единицы – резидента одной страны участвовать в деятельности предприятия, расположенного в другой стране.

Прямые иностранные инвестиции состоят из:

взносов в акционерный (уставный) капитал, фактически внесенных зарубежными совладельцами предприятия;

финансового лизинга, представляющего собой вид долгосрочной аренды, при котором один хозяйствующий субъект передает другому хозяйствующему субъекту данное имущество в качестве предмета аренды за определенную плату, на определенный срок и на определенных условиях во временное владение и пользование;

прочего капитала в форме прямых инвестиций, которые охватывают операции по привлечению заемных средств – кредитов, полученных от зарубежных совладельцев предприятия, а также торговых кредитов, представляющих собой заем средств на оплату товаров и услуг по договорам между покупателем и поставщиком (прямым инвестором);

капитал;

тике инвесторго таандык болгон пайданын бөлүгүнөн турган, ишкананын ишмердигине инвестордун катышуусун кенейтүүгө багытталган *кайра инвестицияланган пайда*.

Дүң жана чекен соода, автомобилдерди жана мотоциклдерди оңдоонун көлөмүнө товарлардын бардык түрлөрү менен дүң жана чекене соода, ошондой эле автотранспорт каражаттарын оңдоо кирет.

Чекене соода үй чарбасында чекене соода ишканаларынын бардык түрлөрүн жеке керектөө же пайдалануу үчүн керектөө товарларынын бардык түрлөрүн накта эсеп үчүн калкка сатылган (жаңы сыяктуу эле мурда колдонулган дагы) наркын өзүнө камтыйт. Чекене соода жүгүртүүсү мындан тышкары буюм, аралаш жана азык-түлүктүк базарларында жеке жактарга товарларды сатууну камтыйт.

Дүң соода - бул чекене соодагерлерге, өнөр жай, мекеме же башка дүң соодагерлерге, ошондой эле товарларды мындан ары алып сатуу үчүн агент катары иштеп жаткандарга (ортомчулук соода) жаңы жана мурун колдонулган товарларды алып сатуу (өзгөрүүсүз сатуу).

Мейманканалардын жана ресторандардын кызмат көрсөтүүлөрүнүн көлөмүнө кыска мөөнөткө жашоо үчүн орундарды берген кызмат көрсөтүүлдөн, ошондой эле калкка даяр тамак-ашты сатуу үчүн ресторандардын, кафе, барлардын, ашканалардын жана ордуна керектөө үчүн сатылган кулинардык иштеп чыгуусуз сатылып алынган товарлардын жүгүртүүсүнөн түшкөн каражаттын көлөмү камтылат.

Жүктөрдү ташуу - өлкөнүн транспорт каражаттары менен ташылган тонналаган жүктөрдүн көлөмүн мүнөздөгөн көрсөткүч. Эсеп транспорттун түрлөрү боюнча өзүнчө жүргүзүлөт. Темир жол жана суу транспортторунан башка транспорттун бардык түрлөрү менен ташылган жүктөрдүн эсеби жөнөтүү жана келип түшүү учуру боюнча ишке ашат, ташуу үчүн транспорттун башка ишканаларынан жөнөтүлгөн жүктөрдүн жана кабыл алынган жүктөрдүн суммасы катары көлөмү аныкталат. Темир жол жана суу транспорту менен ташылган жүктөрдүн көлөмү жөнөтүү учуру боюнча эсепке алынат. Жүктү жөнөтүү эсебинин учуру болуп ташууга жүктү кабыл алуу учуру эсептелет.

Жөнөтүлгөн жүк транспорт менен ташууга

реинвестированной прибыли, состоящей из части прибыли, принадлежащей прямому инвестору, направляемой к расширению его участия в деятельности предприятия.

В объем оптовой и розничной торговли, ремонта автомобилей и мотоциклов включаются оптовая и розничная торговля всеми видами товаров, а также ремонт автотранспортных средств.

Розничная торговля представляет собой стоимость проданных населению (как новых, так и бывших в употреблении) за наличный расчет всех видов потребительских товаров для личного потребления или использования в домашнем хозяйстве всеми типами предприятий розничной торговли. Оборот розничной торговли, кроме того, включает продажу товаров физическими лицами на вещевых, смешанных и продовольственных рынках.

Оптовая торговля - это перепродажа (продажа без изменения) новых и бывших в употреблении товаров розничным торговцам, промышленным, учрежденческим или другим оптовым торговцам, а также лицам, действующим в качестве агентов (посредническая торговля) для дальнейшей перепродажи товаров.

В объем услуг гостиниц и ресторанов включается объем выручки от оказания услуг за предоставление места для краткосрочного проживания, а также от оборота ресторанов, кафе, баров, столовых за проданную населению готовую пищу и покупных товаров без кулинарной обработки, проданных для потребления на месте.

Перевозки грузов - показатель, характеризующий объем грузов в тоннах, перевозимых на транспортных средствах страны. Учет ведется отдельно по видам транспорта. По всем видам транспорта, кроме железнодорожного и водного, учет перевезенных грузов осуществляется по моменту отправления и прибытия, объем которых определяется как сумма отправленных грузов и принятых грузов от других предприятий транспорта для перевозки. На железнодорожном и водном транспорте объем перевезенных грузов учитывается по моменту отправления. Моментом учета отправления груза считается момент принятия груза к перевозке.

кабыл алынган бардык жөнөтүлгөн жүктөрдүн (идишти кошкондо) салмагы (массасы) катары эсептелет.

Транспорт менен жүргүнчүлөрдү ташуу өлкөнүн аймактарында транспорттун бардык түрү менен жана эл аралык билдируүдөгү вагондордун бардык класстары, автобустар, самолёттор жана вертолеттор, троллейбустар, маршрутдук жана жеңил таксомоторлор менен ташылган жүргүнчүлөрдүн санын, ошондой эле коммерциялык түрдө жүргүнчүлөрдү ташуу (автобустар жана жеңил таксомоторлор менен) менен алектенген ишкерлер (жеке жактар) тарабынан ишке ашкан жүргүнчүлөрдү ташууну мүнөздөйт.

Жүргүнчүлөрдү ташуу акысыз жана жеңилдетилген жол акы укугун пайдаланган жүргүнчүлөрдү кошкондо ташуу төлөөсүн өндүрүп алууда кандай тариф колдонулганына карабастан өлкөнүн ичиндегидей эле эл аралык билдируүдөгү транспорт каражаттары менен ташылган бардык жүргүнчүлөрдүн суммасы катары эсептелет.

Байланыш кызмат көрсөтүүлөрү улуттук почтан ишмердигинин кызмат көрсөтүүлөрүн, чабарман ишмердигин жана шаардык жана айылдык телефон тарамынын, эл аралык жана шаар аралык телефон тарамынын, телеграфтын, «Интернет» желесине кирүү мүмкүнчүлүгүн камсыз кылуу боюнча телевизиондук программалардын трансляцияларынын, уюлдук телефон байланышынын кызмат көрсөтүүлөрүн камтыйт.

Товарлардын тышкы соода жүгүртүүсү – белгиленген мезгилде өлкөнүн товарларынын экспортунун жана импортунун көлөмүнүн суммасы.

Товарлардын экспорту – ата мекендик өндүрүштөгү товарларды жана чет өлкөлүк чыгаруудагы кайра экспорттолгон товарларды өлкөдөн ташып чыгаруу.

Товарлардын импорту – республиканын ичинде пайдалануу жана кайра экспорттоо үчүн арналган чет өлкөлүк чыгаруудагы товарлардын чет өлкөдөн ташылып келиниши.

Тышкы соода теңдеми (сальдо) – экспорт менен импорттун ортосундагы айырма. Сальдо эгерде экспорт импорттон ашса оң жана импорт экспорттон ашса терс (“алуу” белгиси коюлат) болот.

Тышкы соодадагы товарлардын наркынын эсеби төмөнкүчө болот:

а) **ФОбдун** баалары боюнча экспорттолгон товарлардын наркын жана экспортоочунун өлкөсүнүн чек арасына чейин жеткирип берүү боюнча бардык чыгымдарды камтыган товардын баасы;

б) **СИФдин** баалары боюнча импорттолгон

Отправленный груз исчисляется как вес (масса) всех отправок грузов (включая тару), принятых к перевозке транспортом.

Перевозки пассажиров транспортом характеризуют число пассажиров, перевезенных всеми видами транспорта на территории страны и в международном сообщении во всех классах вагонов, автобусами, самолетами и вертолетами, троллейбусами, маршрутными и легковыми таксомоторами, перевозки пассажиров, осуществленные предпринимателями (физическими лицами), занимающимися коммерческими пассажирскими перевозками (автобусами и легковыми таксомоторами).

Перевозки пассажиров исчисляются как сумма всех пассажиров, перевезенных на транспортных средствах как внутри страны, так и в международном сообщении, независимо от того, какой тариф применяется при взимании провозной платы, включая пассажиров, пользующихся правом бесплатного и льготного проезда.

Услуги связи включают услуги деятельности национальной почты, курьерскую деятельность и услуги связи городской и сельской телефонной сети, международной и междугородной телефонной сети, телеграфа, трансляции телевизионных программ, по обеспечению доступа к сети «Интернет», мобильной телефонной связи.

Внешнеторговый оборот товаров - сумма объемов экспорта и импорта товаров страны за определенный период.

Экспорт товаров - вывоз из страны товаров отечественного производства и реэкспортных товаров иностранного происхождения.

Импорт товаров - ввоз из-за рубежа товаров иностранного происхождения, предназначенных для использования внутри республики и для реэкспорта.

Внешнеторговый баланс (сальдо) - разница между экспортом и импортом. Сальдо положительное, если экспорт превышает импорт и отрицательное (ставится знак «минус») - импорт превышает экспорт.

Учет стоимости товаров во внешней торговле производится:

а) **экспортируемых** - по ценам **ФОб** - цена товара, включающая его стоимость и все расходы по доставке до границы страны-экспортера;

б) **импортируемых** - по ценам **СИФ** -

товарлардын наркын жана камсыздандыруу жана импортоочунун өлкөсүнүн чек арасына чейин ташуу боюнча чыгымдарды камтыган товардын баасы.

Товарлардын статистикалык наркы АКШ доллары менен аныкталат.

Товарлардын экспортунун (импортунун) географиялык бөлүштүрүүсү товарлардын келип чыгуу жана керектөө белгилерине ылайык өлкөлөр боюнча ишке ашат:

- экспорт товарды дайындаган (керектеген) өлкө боюнча чагылдырылат;
- импорт товарларды чыгарган (өндүргөн) өлкө боюнча чагылдырат;

Эгерде жеткирүү учурунда товардын дайындалган же чыгарылган өлкөсү белгисиз болсо, анда экспорт (импорт) товарды сатуучу (сатып алуучу) өлкө боюнча эсепке алынат. Товарды сатуучу (сатып алуучу) өлкө - анын улуттук таандыгына карабастан аймагында товарды саткан же сатып алган фирма же уюм жайгашкан өлкө болуп эсептелет.

Товарларды классификациялоо жана кодоо үчүн **КМШнын Тышкы экономикалык ишмердиктин бирдиктүү товардык номенклатурасы колдонулат (ТЭИТН)**, бул Дүйнөлүк бажы уюмдарынын товарларын каттоого алуунун жана код берүүнүн шайкештелген тутумунун базасында даярдалган.

Товарлардын тышкы соода статистикасын түзүү үчүн баштапкы маалыматтар болуп төмөнкүлөрдө камтылган маалымдар саналат:

- 1) товарларды бажылык тариздөөдө декларанттар тарабынан толтурулган жүктүн бажы декларацияларында, бажы кириштөө ордерлеринде;
- 2) “Продукцияларды ташып кирүү жана ташып чыгуу жөнүндө отчет” (газдын, электр энергиянын, бункердик отундун импорту жана экспорту тууралуу маалымат) №1-В, “Айыл чарбасындагы тирүү малдардын жана союлган малдын азыктарынын экспорту боюнча республиканын чек арасынын жанындагы райондордун мал рынокторун (базарларын) текшерүү бланкы” №10-Мал (ТЭИ) мамлекеттик статистикалык отчеттуулуктун формаларында.

Кыргыз Республикасынын Өкмөтүнүн “Кыргыз Республикасынын мамлекеттик чек арасы аркылуу жеке жактар тарабынан товарларды жана автотранспорту өткөрүү жөнүндө нускаманы бекитүү тууралуу” 2004-жылдын 31-декабрындагы №976 токтомуна ылайык республиканын чек арасы аркылуу жеке жактар тарабынан өткөрүлгөн товарларды жана автотранспортту бажылык тариздөө бажы кириштөө ордери (БКО) боюнча жөнөкөйлөтүлгөн тартипте жүргүзүлөт.

цена товара, включающая его стоимость и расходы по страхованию и транспортировке до границы страны-импортера.

Статистическая стоимость товаров определяется в долларах США.

Географическое распределение экспорта (импорта) товаров производится по странам в соответствии с признаками происхождения и потребления товаров:

- экспорт отражается по стране назначения (потребления) товара;
- импорт отражается по стране происхождения (производства) товара.

Если в момент поставки неизвестна страна назначения или происхождения товара, то экспорт (импорт) учитывается по стране продажи (покупки) товара. Страна продажи (покупки) товара - страна, на территории которой находится фирма или организация, продавшая или купившая товар, независимо от ее национальной принадлежности.

Для классификации и кодирования товаров применяется единая **Товарная Номенклатура Внешнеэкономической Деятельности СНГ (ТНВЭД)**, подготовленная на базе Гармонизированной системы описания и кодирования товаров Всемирной таможенной организации.

Исходными данными для формирования статистики внешней торговли товарами являются сведения, содержащиеся:

- 1) в грузовых таможенных декларациях, таможенных приходных ордерах, заполняемых декларантами при таможенном оформлении товаров;
- 2) в формах государственной статистической отчетности № 1-В «Отчет о ввозе и вывозе продукции» (сведения об экспорте и импорте газа, электроэнергии, бункерном топливе), № 10-Скот (ВЭД) «Бланк обследования скотных рынков (базаров) приграничных районов республики по экспорту живых сельскохозяйственных животных и продуктов забоя скота».

В соответствии с Постановлением Правительства Кыргызской Республики от 31 декабря 2004г. №976 «Об утверждении Инструкции о перемещении товаров и автотранспорта через государственную границу Кыргызской Республики физическими лицами» таможенное оформление товаров и автотранспорта, перемещаемых через границу республики физическими лицами, ведется в упрощенном порядке по (ТПО) таможенному приходному ордеру.

Дыйкан (фермер) чарбасы - юридикалык жак статусуна ээ болгон же юридикалык жакты түзбөстөн өзүнүн ишмердигин ишке ашырган чарба жүргүзүүчү субъект, көбүнчө бир үй-бүлөнүн мүчөсүнүн, туугандарынын жана дыйкан чарбаларынын мүчөлөрүнө тиешелүү болгон менчик укугундагы же пайдаланууга алынган (ижара) жер участогунда же башка мүлкүндө негизделген айыл чарба продукцияларын өндүрүүнү биргеликте жүргүзгөн башка жактардын жеке эмгегинде негизделген ишмердик.

Айыл чарба продукциясы ушул жылдын иш жүзүндөгү баалары боюнча нарктык баадагы өсүмдүк өстүрүүчүлүктүн жана мал чарбачылыгынын продукцияларынын суммасын көрсөтөт. Айыл чарба ишканалары жана калк тарабынан өндүрүлгөн продукциялардын товардык бөлүгү сатып өткөрүүнүн иш жүзүндөгү баасы боюнча, товардык эмес - өздүк наркы боюнча бааланат.

Айыл чарба продукциясына ушул жылдын түшүмүнөн, айыл чарба малын өстүрүүнүн жана чарбада пайдалануунун натыйжасында алынган иштетилбеген чийики заттардын наркы, көп жылдык жаш өсүмдүктөрдү өстүрүүнүн наркы жана жылдын башынан тартып аягына чейинки өсүмдүк өстүрүүчүлүк продукциясынын бүтпөгөн өндүрүшүнүн наркынын өзгөрүүсү кирет.

Айыл чарба продукциясынын физикалык көлөмүнүн индексин эсептеп чыгаруу үчүн анын көлөмүнүн көрсөткүчү салыштырма бааларда пайдаланылат.

Айыл чарба өсүмдүктөрүнүн айдоо аянттары – жаздык (жазгы-азыктык) өсүмдүктөрдү себүүнүн аягына карата айыл чарба өсүмдүктөрү айдалган аянт. Айдоо аянтынын курамына күз-кыш мезгилиндеги жарактан чыккандарды кошкондо мурунку жылдын күзүндө себилген күздүк өсүмдүктөр, жарактан чыккан күздүк өсүмдүктөрдү кошкондо ушул жылдын бардык жаздык өсүмдүктөрү, ошондой эле өткөн жылдардын көп жылдык чөптөрүнүн сакталган аянттары кирет.

Айыл чарба өсүмдүктөрүнүн дүң жыйымы – ар түрдүү айыл чарба өсүмдүктөрүнүн, айыл чарба отургузууларынын же башка айыл чарба жерлеринин бардык айдоо аянтында (негизги айдоолордой эле, кайра себилген себүүлөрдө) өндүрүлгөн (анык чогултулган) продукция.

Малдын башы жылдын аягына карата абал боюнча жыл сайын жүргүзүлүүчү текши

Крестьянское (фермерское) хозяйство - самостоятельный хозяйствующий субъект, имеющий статус юридического лица либо осуществляющий свою деятельность без образования юридического лица, деятельность которого основана преимущественно на личном труде членов одной семьи, родственников и других лиц, совместно ведущих производство сельскохозяйственной продукции, которое базируется на земельном участке и другом имуществе, принадлежащем членам крестьянского хозяйства на праве собственности или полученном в пользование (аренду).

Продукция сельского хозяйства представляет собой сумму продукции растениеводства и животноводства в стоимостной оценке по фактическим ценам данного года. Товарная часть продукции сельскохозяйственных предприятий и населения оценивается по фактическим ценам реализации, нетоварная - по себестоимости.

В продукцию сельского хозяйства включается стоимость сырых продуктов, полученных от урожая данного года и в результате выращивания и хозяйственного использования сельскохозяйственных животных, стоимость выращивания молодых многолетних насаждений и изменение стоимости незавершенного производства продукции растениеводства от начала к концу года.

Для исчисления индекса физического объема продукции сельского хозяйства используется показатель ее объема в сопоставимых ценах.

Посевные площади сельскохозяйственных культур - площадь, занятая посевами сельскохозяйственных культур к концу сева яровых культур. В состав посевной площади включаются озимые посевы осени предшествующего года за вычетом погибших в осенне-зимний период, все яровые посевы текущего года, включая посевы по погибшим озимым, а также сохранившиеся площади многолетних трав посева прошлых лет.

Валовой сбор сельскохозяйственных культур – это продукция, произведенная (реально собранная) со всей площади посева (как с основных, так и с повторных посевов) различных сельскохозяйственных культур, сельскохозяйственных насаждений или других сельскохозяйственных угодий.

Поголовье скота по состоянию на конец года устанавливается на основе

эсептөөлөрдүн негизинде аныкталган, малдын тийиштүү түрүнүн бардык курактык топторунун санын камтыйт. Топоздордун башы ири мүйүздүү малдын курамында эсепке алынат.

Союлуучу мал жана канаттуулар (тирүүлөй салмакта) – этке союлган мал жана канаттууларды пайдалануунун натыйжасын мүнөздөгөн көрсөткүч.

Эттин өндүрүлүшү (союлгандан кийинки салмакта) – малдардын жана канаттуулардын бардык түрлөрүнүн этин, чийки майын, тамак-аш субпродуктуларын камтыйт.

Сүттүн өндүрүлүшү – сатылып кеткенине же чарбада анын бир бөлүгү музоолорго жана торопойлорго эмизилип койгондугуна карабастан иш жүзүндө саалган уйдун, эчкинин жана бээнин сүтү менен мүнөздөлөт. Эмчектен чыга элек музоолор эмип алган сүт продукцияга киргизилбейт жана уйлардын өндүрүмдүүлүгүн эсептегенде эсепке алынбайт.

Жумуртканын өндүрүлүшү – канаттууну кайра көбөйтүүгө кеткен жумуртканы кошкондо үй канаттууларынын бардык түрлөрүнөн алынган жыйымды камтыйт.

Жүндүн өндүрүлүшү – сатылып кеткенине же ички чарбалык муктаждыктарга колдонгондугуна карабастан иш жүзүндө бардык кыркылган койдун, эчкинин жүнүн, эчкинин тыбытын жана кайра кыркылган жүнүн камтыйт. Жүндүн салмагы түздөн-түз кыркылгандан кийин алынган физикалык, башкача айтканда жуула элек түрдө көрсөтүлөт.

ежегодных сплошных учетов и включает поголовье всех возрастных групп соответствующего вида скота. Поголовье яков учитывается в составе крупного рогатого скота.

Скот и птица на убой (в живом весе) - показатель, характеризующий результат использования скота и птицы для забоя на мясо.

Производство мяса (в убойном весе) – включает мясо всех видов скота и птицы, жир сырец, пищевые субпродукты.

Производство молока - характеризуется фактически надоемным коровьим, козьим и кобыльим молоком, независимо от того, было ли оно реализовано или часть его потреблена в хозяйстве на выпойку телят и поросят. Молоко, высосанное телятами при подсосном их содержании, в продукцию не включается и не учитывается при расчете продуктивности коров.

Производство яиц включает их сбор за год от всех видов домашней птицы, включая яйца, пошедшие на воспроизводство птицы.

Производство шерсти включает всю фактически настриженную овечью, козью шерсть, козий пух и шерсть повторной стрижки, независимо от того, была ли она реализована или использована на внутрихозяйственные нужды. Вес шерсти показывается физический, полученный непосредственно после стрижки, т. е. немойтой шерсти.

3-тиркеме: Ишканалардын типтеринин классификаторунун негизги схемасы

Приложение 3: Основная схема классификатора типов предприятий

**Ишканалардын типтеринин классификаторунун
НЕГИЗГИ СХЕМАСЫ**

(Кыргыз Республикасынын Өкмөтүнүн 1998-жылдын 17-февралындагы № 78 токтому менен бекитилген, Кыргыз Республикасынын Өкмөтүнүн 2002-жылдын 29-августундагы №590 токтомунун редакциясы эске алынды)

а) Кызматкерлерге төлөнгөн орточо тизмелик санына жараша типтер боюнча чарба жүргүзүүчү субъекттердин классификациясынын схемасы:

Классификациялык код	Кызматкерлерге төлөнгөн орточо тизмелик саны боюнча ишканалардын тиби	Кызматкерлерге төлөнгөн орточо тизмелик санынын маанилеринин босогосу жана интервалы	
		I топ	II топ
10	Чакан ишканалар анын ичинде өзгөчө чакандар	50гө чейин кошо эсептегенде 15ке чейин кошо эсептегенде	15ке чейин кошо эсептегенде 7ке чейин кошо эсептегенде
20	Орто ишканалар	51ден 200гө чейин кошо эсептегенде	16дан 50гө чейин кошо эсептегенде
30	Ири ишканалар	201ден жогору	51ден жогору

ОСНОВНАЯ СХЕМА

классификатора типов предприятий

(Утверждена постановлением Правительства Кыргызской Республики от 17 февраля 1998 года № 78, с учетом редакции постановления Правительства Кыргызской Республики от 29 августа 2002г. №590)

а) Схема классификации хозяйствующих субъектов по типам в зависимости от среднесписочной численности оплачиваемых работников:

Классификационный код	Тип предприятия по среднесписочной численности оплачиваемых работников	Порог и интервал значений среднесписочной численности оплачиваемых работников	
		группа I	группа II
10	Малые предприятия в том числе особые малые	до 50 включительно до 15 включительно	до 15 включительно до 7 включительно
20	Средние предприятия	от 51 до 200 включительно	от 16 до 50 включительно
30	Крупные предприятия	от 201 и выше	от 51 и выше

б) Жүгүртүүнүн (өндүрүүнүн, иштердин, кызмат көрсөтүүлөрдүн) жалпы көлөмү боюнча чарба жүргүзүүчү субъекттердин классификациясынын схемасы:

Классификациялык код	Жүгүртүүнүн (өндүрүүнүн, иштердин жана кызмат көрсөтүүлөрдүн) жалпы көлөмү боюнча ишканаланын тиби	Жүгүртүүнүн (өндүрүүнүн, иштердин жана кызмат көрсөтүүлөрдүн) жалпы көлөмүнүн маанилеринин босогосу жана интервалы	
		I топ	II топ
10	Чакан ишканалар	500гө чейин	500гө чейин
	анын ичинде өзгөчө чакандар (майда ишканалар)	150гө чейин	230га чейин
20	Орто ишканалар	500дөн 2000гө чейин	500дөн 2000гө чейин
30	Ири ишканалар	2000ден жогору	2000ден жогору

б) Схема классификации хозяйствующих субъектов по общему объему оборота (производства, работ, услуг):

Классификационный код	Тип предприятия по общему объему оборота (производства, работ и услуг)	Порог и интервал значений общего объема оборота (производства, работ и услуг), тыс. сомов	
		группа I	группа II
10	Малые предприятия в том числе особо малые (микропредприятия)	до 500 до 150	до 500 до 230
20	Средние предприятия	от 500 до 2000	от 500 до 2000
30	Крупные предприятия	от 2000 и выше	от 2000 и выше

**I жана II топтордогу ишканалар үчүн
экономикалык ишмердиктин түрлөрүнүн
ТОПТОШУУСУ**

I топ	II топ
<p>Айыл чарбасы, аңчылык жана токой чарбасы Балык уулочулук, балык өстүрүүчүлүк</p> <p>Тоо-кен казуу өнөр жайы Иштетүү өнөр жайы Электр энергия, газ жана суу өндүрүү жана бөлүштүрүү</p> <p>Курулуш</p>	<p>Соода; автомобилдерди жана мотоциклдерди, турмуш-тиричилик буюмдарын жана жеке пайдалануучу нерселерди ондоо</p> <p>Мейманканалар жана ресторандар Транспорт жана байланыш Финансылык ишмердик</p> <p>Кыймылсыз мүлк операциялары, ижара жана керектөөчүлөргө кызматтарды көрсөтүү Билим берүү Саламаттыкты сактоо жана социалдык кызматтарды көрсөтүү Коммуналдык, социалдык жана жеке кызматтарды көрсөтүү</p>

Эскертүү: Тийиштүү топко кирген чарба жүргүзүүчү субъекттердин бөлүктүк тизмеги Кыргыз Республикасынын Улуттук статистика комитети тарабынан аныкталат.

**ГРУППИРОВКА
видов экономической деятельности
для предприятий группы I и II**

Группа I	Группа II
<p>Сельское хозяйство, лесное хозяйство и рыболовство Рыболовство, рыбоводство Добыча полезных ископаемых Обработывающие производства</p> <p>Обеспечение (снабжение) электроэнергией, газом, паром и кондиционированным воздухом Строительство</p>	<p>Оптовая и розничная торговля; ремонт автомобилей и мотоциклов</p> <p>Деятельность гостиниц и ресторанов Транспортная деятельность и хранение грузов Связь Финансовое посредничество и страхование</p> <p>Операции с недвижимым имуществом Образование Здравоохранение и социальное обслуживание населения Прочая обслуживающая деятельность</p>

Примечание: Детальный перечень хозяйствующих субъектов, входящих в соответствующую группу, определяется Национальным статистическим комитетом Кыргызской Республики.

**4-тиркеме: 2017-жылга карата Улутстаткомдун басылмаларынын
графи**

Приложение 4: График публикаций Нацстаткома на 2017г.

**2017-жылы Кыргыз Республикасынын Улуттук статистикалык комитети менен
чыгарылуучу басылмалар**

	Мезгилдүүлүгү	Чыгаруу мөөнөттөрү
<i>Комплекстүү статистикалык басылмалар</i>		
“Кыргыз Республикасынын социалдык-экономикалык абалы жөнүндө” басылмасы	айлык	айдын 18-санына чейин, кварталдык-отчёттук айдан кийинки айдын 20-санына чейин
“Кыргыз Республикасы жана региондор” статистикалык бюллетени	кварталдык	отчёттук кварталдан кийинки айдын 3-декадасы
“Кыргызстан” кыскача статистикалык маалымдамасы	жылдык	апрель
“Кыргызстан цифраларда” жыйнагы	жылдык	июнь
“Кыргыз Республикасынын социалдык тенденциялары - 2012-2016” басылмасы	жылдык	декабрь
Кыргыз Республикасынын статистикалык жылдыгы	жылдык	декабрь
<i>Улуттук эсептер статистикасы</i>		
“Кыргыз Республикасынын улуттук эсеби - 2012-2016” жыйнагы	жылдык	декабрь
“2015-ж. Кыргыз Республикасынын товарлары менен кызмат көрсөтүүлөрүн өндүрүүнүн жана пайдалануунун тармак аралык балансы (Чыгым-Чыгаруу)” жыйнагы	жылдык	март
<i>Финансылар статистикасы</i>		
“Кыргыз Республикасындагы чет өлкөлүк инвестициялар менен ишканалардын ишмердиги - 2012-2016” жыйнагы	жылдык	сентябрь
“Кыргыз Республикасындагы чакан жана орто ишкердик 2012-2016” жыйнагы	жылдык	сентябрь
“Экономиканын реалдуу секторундагы ишканалардын кирешесин калыптандыруу” статистикалык бюллетени	жылдык кварталдык	25-июнь, отчёттук мезгилден кийинки 70-күнү
“Экономиканын реалдуу секторундагы ишканалардын өз ара карыздарынын абалы” статистикалык бюллетени	жылдык кварталдык	25-июнь, отчёттук мезгилден кийинки 70-күнү
“Экономиканын реалдуу секторундагы ишканалардын товардык-материалдык баалуулуктарынын камсыздыгы” статистикалык бюллетени	жылдык кварталдык	25-июнь, отчёттук мезгилден кийинки 70-күнү
“Экономиканын финансы секторундагы ишканалардын ишмердиктеринин негизги көрсөткүчтөрү” статистикалык бюллетени	жылдык кварталдык	22-апрель отчёттук мезгилден кийинки 50-күнү
“Кыргыз Республикасынын ишканаларынын финансылары - 2012-2016” жыйнагы	жылдык	сентябрь
<i>Өнөр жай статистикасы</i>		
“Өнөр жай боюнча негизги экономикалык көрсөткүчтөр” статистикалык бюллетени	айлык	отчёттук мезгилден кийинки айдын 15-санына чейин
“2016-жылы Кыргыз Республикасынын өнөр жайынын өнүгүүсүнүн негизги экономикалык көрсөткүчтөрү” статистикалык бюллетени (СО формасы боюнча)	жылдык	июль
“Кыргыз Республикасынын өнөр жайы - 2012-2016” жыйнагы	жылдык	ноябрь
“Продукциянын маанилүү түрлөрүнүн натуралай түрдөгү өндүрүшү” статистикалык бюллетени	жылдык	июль
<i>Курулуш жана инвестиция статистикасы</i>		
“Инвестиция жана курулуш ишмердигинин негизги көрсөткүчтөрү” статистикалык бюллетени	кварталдык	отчёттук мезгилден кийинки айдын 15-санына чейин
“Инвестиция жана курулуш ишмердигинин аймактар боюнча негизги көрсөткүчтөрү” статистикалык бюллетени	кварталдык	отчёттук мезгилден кийинки айдын 15-санына чейин
“Инвестиция жана курулуш боюнча жылдык отчётту иштеп чыгуунун негизги жыйынтыктары” статистикалык бюллетени	жылдык	сентябрь
“Кыргыз Республикасынын инвестициялары - 2012-2016” жыйнагы	жылдык	сентябрь

	Мезгилдүүлүгү	Чыгаруу мөөнөттөрү
Айыл чарба статистикасы		
“Кыргыз Республикасынын аймагында мал чарба продуктуларынын негизги түрлөрүн өндүрүү” статистикалык бюллетени	айлык	отчёттук мезгилден кийинки айдын 9-күнү
“Түшүмдү жыйноо, күздүк өсүмдүктөрдү себүү, тондурманы айдоо” статистикалык бюллетени	1-июлдан жылдын аягына чейин	отчёттук мезгилден кийинки айдын 9-күнү
“2016-жылы айыл чарба өсүмдүктөрүнүн түшүмүнүн жыйналышы жөнүндө” статистикалык бюллетень	жылдык	январь
“2017-жылдын түшүмү үчүн айыл чарба өсүмдүктөрүнүн себүү аянттары” статистикалык бюллетени	жылдык	июль
“Кыргыз Республикасынын айыл чарбасы - 2012-2016” жыйнагы	жылдык	ноябрь
“Тоют өндүрүү жөнүндө отчёт” статистикалык бюллетени	жылдык	декабрь
“2017-жылдын башына карата малдардын жана үй канаттуулардын эсебинин жыйынтыгы” статистикалык бюллетени	жылдык	март
Керектөө рыногунун жана кызмат көрсөтүүлөрдүн статистикасы		
“Сооданын жана кызмат көрсөтүүлөрдүн негизги көрсөткүчтөрү” статистикалык бюллетени	айлык	отчёттук мезгилден кийинки айдын 20-санына чейин
“Кыргыз Республикасынын керектөө рыногу - 2012-2016” жыйнагы	жылдык	сентябрь
“Кыргызстандагы туризм” жыйнагы	жылдык	июль
“Кыргыз Республикасындагы маалыматтык-коммуникациялык технологиялар” жыйнагы	жылдык	октябрь
Баалардын статистикасы		
“Кыргыз Республикасы боюнча товарларга жана кызмат көрсөтүүлөргө керектөө бааларынын индекси” статистикалык бюллетени	айлык	отчёттук мезгилден кийинки айдын 12-күнү
“Кыргыз Республикасындагы баалар” жыйнагы	жылдык кварталдык	март отчёттук мезгилден кийинки 45-күнү
“КМШнын айрым өлкөлөрүндөгү өнөр жай продукциясынын негизги түрлөрүнө өндүрүүчүлөрдүн баалары” статистикалык бюллетени	кварталдык	отчёттук мезгилден кийинки 30-күнү
Эмгек жана иш менен камсыз кылуу статистикасы		
“Жумушчулардын саны жана эмгек акысы боюнча жылдык отчеттордун жыйынтыктары” статистикалык бюллетени	жылдык	сентябрь
“Жумуштуулук жана жумушсуздук” 2016-жылы үй чарбанын жана жумушчу күчүнүн бюджеттеринин интеграцияланган изилдөөсүнүн жыйынтыгы	жылдык	октябрь
Тандап изилдөө статистикасы		
Кыргыз Республикасынын азык-түлүк коопсуздук жана жакырчылык боюнча маалыматтык бюллетени	кварталдык	отчёттук мезгилден кийинки 50-күнү
“Кыргыз Республикасынын калкынын жашоо деңгээли - 2012-2016” жыйнагы	жылдык	ноябрь
Тышкы экономикалык ишмердик статистикасы		
“Кыргыз Республикасынын тышкы соодасы - 2012-2016” жыйнагы	жылдык	октябрь
Демографиялык статистика		
“Кыргыз Республикасынын демографиялык жылдыгы - 2012-2016” жыйнагы	жылдык	сентябрь
Социалдык статистика		
“Кыргыз Республикасындагы аялдар жана эркектер” жыйнагы	жылдык	ноябрь
Айлана-чөйрө статистикасы		
“Айлана-чөйрө” статистикалык бюллетени	жылдык	август
“Кыргыз Республикасындагы айлана-чөйрө” жыйнагы	жылдык	октябрь

**Публикации, издаваемые Нацстаткомом Кыргызской Республики
в 2017 году**

	Периодичность	Сроки издания
<i>Комплексные статистические издания</i>		
Публикация «О социально-экономическом положении Кыргызской Республики»	ежемесячная	до 18 числа, квартальная - до 20 числа после отчетного месяца
Статистический бюллетень «Кыргызская Республика и регионы»	квартальная	3 декада месяца после отчетного квартала
Краткий статистический справочник «Кыргызстан»	ежегодная	апрель
Сборник «Кыргызстан в цифрах»	ежегодная	июнь
Публикация «Социальные тенденции Кыргызской Республики 2012-2016»	ежегодная	декабрь
Статистический ежегодник Кыргызской Республики	ежегодная	декабрь
<i>Статистика национальных счетов</i>		
Сборник «Национальные счета Кыргызской Республики 2012-2016»	ежегодная	декабрь
Сборник «Межотраслевой баланс производства и использования товаров и услуг Кыргызской Республики за 2015г. (Затраты-Выпуск)»	ежегодная	март
<i>Статистика финансов</i>		
Сборник «Деятельность предприятий с иностранными инвестициями в Кыргызской Республике 2012-2016»	ежегодная	сентябрь
Сборник «Малое и среднее предпринимательство в Кыргызской Республике 2012-2016»	ежегодная	сентябрь
Статистический бюллетень «Формирование прибыли предприятий реального сектора экономики»	ежегодная квартальная	25 июня 70 день после отчетного периода
Статистический бюллетень «Состояние взаимной задолженности предприятий реального сектора экономики»	ежегодная квартальная	25 июня 70 день после отчетного периода
Статистический бюллетень «Запасы товарно-материальных ценностей предприятий реального сектора экономики»	ежегодная квартальная	25 июня 70 день после отчетного периода
Статистический бюллетень «Основные показатели деятельности предприятий финансового сектора экономики»	ежегодная квартальная	22 апреля 50 день после отчетного периода
Сборник «Финансы предприятий Кыргызской Республики 2012-2016»	ежегодная	сентябрь
<i>Статистика промышленности</i>		
Статистический бюллетень «Основные экономические показатели по промышленности»	ежемесячная	до 15 числа после отчетного периода
Статистический бюллетень «Основные экономические показатели развития промышленности Кыргызской Республики в 2016г. (по форме СО)»	ежегодная	июль
Сборник «Промышленность Кыргызской Республики 2012-2016»	ежегодная	ноябрь
Статистический бюллетень «Производство важнейших видов продукции в натуральном выражении»	ежегодная	июль
<i>Статистика строительства и инвестиций</i>		
Статистический бюллетень «Основные показатели инвестиционной и строительной деятельности»	квартальная	до 15 числа после отчетного периода
Статистический бюллетень «Основные показатели инвестиционной и строительной деятельности по территории»	квартальная	до 15 числа после отчетного периода
Статистический бюллетень «Основные итоги разработки годовых отчетов по инвестициям и строительству»	ежегодная	сентябрь
Сборник «Инвестиции в Кыргызской Республике 2012-2016»	ежегодная	сентябрь

	Периодичность	Сроки издания
Статистика сельского хозяйства		
Статистический бюллетень «Производство основных видов продуктов животноводства по территории КР»	месячная	на 9-й день после отчетного периода
Статистический бюллетень «Сводка о ходе уборки урожая сельскохозяйственных культур, сев озимых, вспашка зяби»	с 1 июля до конца года	на 9-й день после отчетного периода
Статистический бюллетень «О сборе урожая сельскохозяйственных культур в 2016г.»	годовая	январь
Статистический бюллетень «Посевные площади сельскохозяйственных культур под урожай 2017г.»	годовая	июль
Сборник «Сельское хозяйство Кыргызской Республики 2012-2016»	годовая	ноябрь
Статистический бюллетень «Отчет о производстве кормов»	годовая	декабрь
Статистический бюллетень «Итоги учета скота и домашней птицы на начало 2017 года»	годовая	март
Статистика потребительского рынка и услуг		
Статистический бюллетень «Основные показатели торговли и услуг»	месячная	до 20 числа после отчетного периода
Сборник «Потребительский рынок Кыргызской Республики 2012-2016»	годовая	сентябрь
Сборник «Туризм в Кыргызстане»	годовая	июль
Сборник «Информационно-коммуникационные технологии в Кыргызской Республике»	годовая	октябрь
Статистика цен		
Статистический бюллетень «Индексы потребительских цен на товары и услуги по Кыргызской Республике»	месячная	на 12 день после отчетного периода
Сборник «Цены в Кыргызской Республике»	годовая квартальная	Март на 45 день после отчетного периода
Статистический бюллетень «Цены производителей на основные виды промышленной продукции в отдельных странах СНГ»	квартальная	на 30 день после отчетного периода
Статистика труда и занятости		
Статистический бюллетень «Итоги годовых отчетов по численности работников и заработной плате»	годовая	сентябрь
«Занятость и безработица»	годовая	октябрь
Итоги интегрированного обследования бюджетов домашних хозяйств и рабочей силы в 2016г.		
Статистика выборочных обследований		
Информационный бюллетень Кыргызской Республики по продовольственной безопасности и бедности	квартальная	На 50 день после отчетного периода
Сборник «Уровень жизни населения Кыргызской Республики 2012-2016»	годовая	ноябрь
Статистика внешнеэкономической деятельности		
Сборник «Внешняя торговля Кыргызской Республики 2012-2016»	годовая	октябрь
Демографическая статистика		
Сборник «Демографический ежегодник Кыргызской Республики 2012-2016»	годовая	сентябрь
Социальная статистика		
Сборник «Женщины и мужчины Кыргызской Республики»	годовая	ноябрь
Статистика окружающей среды		
Статистический бюллетень «Окружающая среда»	годовая	август
Сборник «Окружающая среда в Кыргызской Республике»	годовая	октябрь

**КЫРГЫЗ РЕСПУБЛИКАСЫНДАГЫ
ЧАКАН ЖАНА ОРТО ИШКЕРДИК
2011-2015**

**МАЛОЕ И СРЕДНЕЕ ПРЕДПРИНИМАТЕЛЬСТВО
В КЫРГЫЗСКОЙ РЕСПУБЛИКЕ
2011-2015**

Жылдык басылма
Годовая публикация

Чыгарууга жооптуулар
Ответственная за выпуск:
Ч.С. Абдрахманова
Тел.: (+996312) 664209,
625591

2016-жылдын сентябрында басып чыгарууга кол коюлду
Подписано в печать: сентябрь 2016г.
Формат А4 60x84 1/8
Офсеттик басуу
Печать офсетная
Тираж 75 нуска
Тираж 75 экз.

Көлөм 27 б.б
Объем 27 п.л.
Заказ №

Кыргыз Республикасынын Улуттук статистика комитетинин
Башкы эсептөө борборунун
полиграфиялык иштер бөлүмү
Отдел полиграфических работ
ГВЦ Нацстаткома
Кыргызской Республики