

КЫРГЫЗСТАНДАГЫ ТУРИЗМ

2013-2017

ТУРИЗМ В КЫРГЫЗСТАНЕ

Статистикалык жыйнак
Статистический сборник

Бишкек 2018

Кыргызстандагы туризм

Редакциялык-басмалык Кеңеш:

- Кеңештин төрагасы - Султанов А.
Кеңештин мүчөлөрү: - Чуйков Н.
- Оросбаев А.
- Текеева Л.
- Шакулов А.
- Бирюкова В.
- Турдубаева Ч.
- Исенкулова Э.

Ушул басылмага байланыштуу суроолор боюнча төмөнкү дарекке кайрылыңыздар:

Бишкек ш., Фрунзе көчөсү, 374; телефон: 996 (312) 324 725; факс: 660 138;

интернет: www.stat.kg; e-mail: nsc_mail@stat.kg

Кыргыз Республикасынын Улуттук статистика комитети

Соода статистика башкармалыгынын керектөө рыногу статистикасы бөлүмү.

«Кыргызстандагы туризм» жыйнакта туризм чөйрөсүнүн өнүгүшү жөнүндө маалымат көрсөтүлдү. 2013-2017-жж. туризм мекемелеринин кызмат көрсөтүүлөрүнүн көлөмү, туризм чөйрөсүндө иш менен камсыз болуу, туристтердин агымы, санатордук-курорттук жана туризм чөйрөсүндөгү рыноктук кызмат көрсөтүүлөр жөнүндө маалымат чагылдырылды.

Басылмага, республикадагы туризмдин өнүгүшүн мүнөздөөчү 50 дөн ашык таблицалар, ошондой эле көрсөткүчтөргө тиешелүү кыскача методологиялык түшүндүрмөлөр киргизилди.

Басылма колдонуучулардын кеңири катмарлары үчүн багытталды.

Жылына бир жолу чыгарылат. Тиражы: 90 нуска.

Статистикалык маалыматтарды жалпыга маалымдоо каражаттарында жана илимий эмгектерде пайдаланган учурда маалымат тармактарына, кагазда, магниттик жана башка алып жүрүүчүлөргө таратканда пайдалануучулар алардын булагын көрсөтүүгө милдеттүү (Кыргыз Республикасынын «Мамлекеттик статистика жөнүндө» Мыйзамынын 17-статьясы).

Бул басылманын маалыматтарын жаңылоонун акыркы күнү: 2018-ж. 20-июль.

Жыйнакта кабыл алынган шарттуу белгилер:

- кубулуш болгон эмес;
- . . . маалымат жок;
- 0,0 көрсөткүчтүн мааниси өлчөө бирдигинен төмөн.

Жыйынтыктын кошулган суммалардан бир аз айырмасы, алардын тегеректелиши менен түшүндүрүлөт.

Туризм в Кыргызстане

Редакционно-издательский Совет

- Председатель - Султанов А.
Члены: - Чуйков Н.
- Оросбаев А.
- Текеева Л.
- Шакулов А.
- Бирюкова В.
Турдубаева Ч.
Исенкулова Э.

Для информации, связанной с этой публикацией, обращайтесь:

по адресу: г.Бишкек, ул. Фрунзе, 374, телефон: 996 (312) 324 725; факс: 660 138;

интернет: www.stat.kg; e-mail: nsc_mail@stat.kg.

Национальный статистический комитет Кыргызской Республики

Отдел статистики потребительского рынка Управления статистики торговли.

В сборнике «Туризм в Кыргызстане» представлена информация о развитии сферы туризма. Приведены данные об объемах услуг учреждений туризма, занятости в сфере туризма, потоках туристов, санаторно-курортных и рыночных услуг в сфере туризма за 2013-2017гг.

В публикацию включено более 50 таблиц, характеризующих развитие туризма в республике, а также краткие методологические пояснения к публикуемым показателям.

Издание предназначено для широкого круга пользователей.

Издается один раз в год. Тираж: 80 экземпляров.

При использовании статистических данных в средствах массовой информации и научных трудах, распространении в информационных сетях, на бумажных, магнитных и иных носителях пользователи обязаны ссылаться на их источник (ст. 17 Закона Кыргызской Республики о государственной статистике).

Последний день обновления данных настоящей публикации: 20 июля 2018г.

В сборнике приняты условные обозначения:

- явление отсутствует;
- ... данных не имеется;
- 0,0 значение показателя меньше единицы измерения.

В отдельных случаях незначительные расхождения итогов от суммы слагаемых объясняются округлением данных.

Улуттук статистика комитетинин башка негизги басылмалары

“Кыргызстан сандарда”

Ыкчам маалыматтардын негизинде өлкөнүн 2017-ж. социалдык-экономикалык абалын мүнөздөөчү негизги көрсөткүчтөр мурдагы жылдар менен салыштырылып берилди. Калк, анын жумуштуулугу жана жашоо деңгээли, социалдык чөйрөнүн өнүгүүсү, ошондой эле экономиканын айрым тармактарынын абалдары жөнүндө маалыматтар берилди. Жыйнак ишканалардан, уюмдардан, калктан каттоолорду, тандалма изилдөөлөрдү жана башка статистикалык байкоолордун түрлөрүн өткөрүү жолу менен алынган маалыматтардын, Кыргыз Республикасынын министрликтеринин жана ведомстволорунун маалыматтарынын негизинде даярдалды. Тиражы: 80 нуска.

“Кыргыз Республикасынын статистикалык жылдыгы - 2013-2017”

Жалпысынан республика жана анын региондору боюнча такталган дайындарга негизделген кеңири маалыматты камтыйт. Социалдык чөйрө, илим жана инновациялар, маалыматтык-коммуникациялык технологиялар, баалар жана тарифтер жөнүндө дайындар көрсөтүлдү. Улуттук эсептер тутуму, республиканын чарба жүргүзүүчү субъектилери, чакан жана орто ишкердик, инвестициялар жөнүндө маалыматтар камтылды. Экономиканын айрым тармактарындагы абал чагылдырылды. Тышкы экономикалык ишмердик республиканын төлөм тендеми жана тышкы соодасы жөнүндө маалыматтар менен берилди. Тиражы: 80 нуска.

“Кыргыз Республикасынын социалдык тенденциялары”

Бир нече жылдардын ичиндеги республиканын социалдык чөйрөсүндө болуп жаткан көрүнүштөрдү жана процесстерди толук чагылдыруучу аналитикалык басылма. Басылмага түшүндүрүүчү текст менен толукталган 70тен ашык график жана 100гө жакын таблица камтылган. Берилген маалыматтар эл аралык методологияга ылайык эсептелди. Тиражы: 50 нуска.

“Кыргыз Республикасынын улуттук эсеби - 2013-2017”

Улуттук эсеп тутумундагы көрсөткүчтөрдү түзүүнүн жана өз ара байланышуунун принциптери, негизги түзүмдөрү жана алардын айрым компоненттери баяндалат, республиканын ички дүң продуктун өндүрүү, түзүү, бөлүштүрүү жана пайдалануу жөнүндөгү жалпыланган маалыматтарды камтыган эсеп тутуму берилди. Тиражы: 50 нуска.

“Кыргыз Республикасынын демографиялык жылдыгы - 2013-2017”

Жыйнак администрациялык-аймактык түзүлүш, калктын санынын өзгөрүлүшү, жыныстык-курактык жана улуттук курам, Кыргыз Республикасынын аймагы боюнча жайгашышы тууралуу, төрөт жана өлүм, никелешүү жана ажырашуу, миграциясы ж.б. жөнүндө маалыматтарды камтыйт. Тираж 100 нуска.

“Кыргыз Республикасынын өнөр жайы - 2013-2017”

Басылмада 2017-ж. өнөр жайдын жалпы республика боюнча өнүгүшүн мүнөздөөчү негизги көрсөткүчтөр мурдагы жылдарга салыштырылып берилди. Продукциянын айрым түрлөрүнүн өндүрүлүшү жана аймактар боюнча маалыматтар берилди. Тиражы: 72 нуска.

“Кыргыз Республикасынын айыл чарбасы - 2013-2017”

Көрсөтүлгөн мезгилде айыл чарбасында түзүлгөн тенденциялардын талдоосун камтыйт. Айыл чарба продукциясынын республика жана аймактар боюнча өндүрүлүшү жана сатып өткөрүлүшү жөнүндө маалыматтар берилди. Тиражы: 70 нуска.

“Кыргыз Республикасындагы инвестициялар - 2013-2017”

2017-ж. республиканын инвестициялык жана курулуш ишмердиги боюнча статистикалык маалыматтар мурунку жылдарга салыштырып берилди. Тиражы: 75 нуска.

“Кыргыз Республикасынын керектөө рыногу - 2013-2017”

Жыйнакта Кыргыз Республикасынын жана региондорунун ички соодасынын абалы жөнүндө статистикалык маалыматтар, ошондой эле методологиялык түшүндүрмөлөр берилди. Тиражы: 50 нуска.

“Кыргыз Республикасынын маалыматтык-коммуникациялык технологиялары - 2013-2017”

Жалпысынан республика жаан анын региондору боюнча юридикалык жактардын маалыматтык-коммуникациялык технологияларынын абалын жана пайдаланылышын талдоону камтыйт. Тиркемелерде экономикалык ишмердиктин түрлөрү жана менчик формалары боюнча МКТнын абалы туурасында толук маалыматтар берилди. Тиражы: 50 нуска.

“Кыргыз Республикасынын ишканаларынын финансысы - 2013-2017”

Экономиканын реалдуу жана финансы секторундагы ишканалардын финансылык көрсөткүчтөрүнүн кыскача талдоосун камтыйт. Тиркемелерде кеңири маалыматтар жана аларга методологиялык түшүндүрмөлөр берилди. Тиражы: 85 нуска.

“Кыргыз Республикасынын тышкы соодасы - 2013-2017”

Мезгилдеги тышкы сооданын өнүгүшүндө түзүлгөн тенденциялардын талдоосун камтыйт. Тиркемелерде кеңири статистикалык маалыматтар жана аларга методологиялык түшүндүрмөлөр берилди. Тиражы: 75 нуска.

“Кыргыз Республикасынын калкынын жашоо деңгээли - 2013-2017”

Улутстатком тарабынан үй чарбаларга жыл сайын өткөрүлүүчү текшерүүлөргө ылайык, кедейчилик көрсөткүчтөрүнүн, калктын кирешелери жана чыгымдары, тамактануунун энергетикалык баалуулугу жөнүндө маалыматтардын талдоосун камтыйт. Калкты социалдык жактан камсыздоо жөнүндө маалыматтар көрсөтүлдү. Тиркемелерде кеңири статистикалык маалыматтар жана аларга методологиялык түшүндүрмөлөр берилди. Тиражы: 120 нуска.

“Иш менен камсыз кылуу жана жумушсуздук”

Басылма 2017-ж. өткөрүлгөн үй чарбалардын бюджеттерине жана жумушчу күчүнө интеграциялык тандалма изилдөө жүргүзүүнүн жыйынтыктары боюнча даярдалды. Аймагы, жынысы, билим деңгээли, экономикалык ишмердигинин түрү, иштеген жумушу ж.б. боюнча бөлүштүрүлгөн экономикалык активдүү, иштеген жана жумушсуз калк жөнүндө маалыматтарды камтыйт. Тиражы: 60 нуска.

“Кыргыз Республикасындагы чакан жана орто ишкердик - 2013-2017”

Чакан жана орто ишканалардын, дыйкан (фермер) чарбаларынын жана жеке ишкерлердин ишмердиктеринин негизги экономикалык көрсөткүчтөрү боюнча статистикалык маалыматтар берилди. Тиражы: 85 нуска.

“Кыргыз Республикасындагы чет өлкөлүк инвестициялары бар ишканалардын ишмердиги - 2013-2017”

2017-ж. чет өлкөлүк инвестициялары бар ишканалардын ишмердиктеринин негизги экономикалык көрсөткүчтөрү боюнча кыскача талдоо жана статистикалык маалыматтар мурунку жылдарга салыштырылып берилди. Тиражы: 70 нуска.

“Кыргыз Республикасындагы аялдар жана эркектер”

Калктын саны жана түзүмү, жашоонун узактыгы, оорулар, билим берүү, экономикалык ишмердиктин түрлөрү боюнча жумуштуулук, башкаруу органдарындагы өкүлчүлүк жөнүндө маалыматтар гендерлик өңүттө берилди. Тиражы: 100 нуска.

“Кыргызстандагы туризм - 2013-2017”

Республикадагы туризм чөйрөсүндөгү жумуштуулук, туристтердин агымы, эс алуу кызмат көрсөтүүлөрү жана туризм мекемелер тарамы жөнүндө маалыматтар берилди. Тиражы: 70 нуска.

“Кыргыз Республикасындагы айлана-чөйрө - 2013-2017”

Жыйнакта айлана-чөйрөнүн абалын, ага экологиялык таасир этүүнүн динамикасын, ошондой эле аны коргоо боюнча жүргүзүлгөн иш-чараларды мүнөздөгөн маалыматтар берилди. Тираж 70 нуска.

Другие основные публикации Национального статистического комитета

«Кыргызстан в цифрах»

Представлены основные показатели, характеризующие социально-экономическое положение страны в 2017г. в сравнении с предыдущими годами на основе оперативных данных. Размещена информация о населении, его занятости и уровне жизни, развитии социальной сферы, а также положение в отдельных отраслях экономики. Сборник подготовлен на основе данных, полученных от предприятий, организаций, населения путем проведения переписей, выборочных обследований и других форм статистического наблюдения, данных министерств и ведомств Кыргызской Республики. Тираж 240 экз.

«Статистический ежегодник Кыргызской Республики 2013-2017»

Содержит подробную информацию, основанную на уточненных данных, как в целом по республике, так и по ее регионам. Представлены данные о социальной сфере, науке и инновациях, информационно-коммуникационным технологиям, ценах и тарифах. Помещена информация о системе национальных счетов, хозяйствующих субъектах республики, малом и среднем предпринимательстве, инвестициях. Освещено положение в отдельных отраслях экономики. Внешнеэкономическая деятельность представлена данными о платежном балансе республики и ее внешней торговле. Тираж 180 экз.

«Социальные тенденции Кыргызской Республики»

Аналитическое издание, наиболее полно отражающее явления и процессы, происходящие в социальной сфере республики за ряд лет. В издание включено более 70 графиков и около 100 таблиц, дополненных пояснительным текстом к ним. Приведенные данные рассчитаны в соответствии с международной методологией. Тираж 150 экз.

«Национальные счета Кыргызской Республики 2013-2017»

Излагаются принципы построения и взаимосвязь показателей системы национальных счетов, основные структуры и их отдельные компоненты, приведена система счетов, содержащая обобщенные данные о производстве, образовании, распределении и использовании валового внутреннего продукта республики. Тираж 50 экз.

«Статистический сборник межотраслевой баланс производства и использование товаров и услуг в Кыргызской Республике за 2016 год» (таблицы «Затраты-Выпуск»)

Сборник содержит таблицы по предложению товаров и услуг в основных и покупных ценах, таблицы «Затраты-Выпуск», согласование потоков товаров и услуг в основных и покупных ценах, коэффициенты прямых и полных затрат и аналитические таблицы показателей межотраслевого баланса (таблиц «Затраты-Выпуск»). В публикации изложена краткая методика расчетов показателей межотраслевого баланса. Тираж 30 экз.

«Демографический ежегодник Кыргызской Республики» 2013-2017»

Содержит данные об административно-территориальном устройстве, изменении численности, половозрастном и национальном составе населения, его размещении по территории Кыргызской Республики, о рождаемости и смертности, брачности и разводимости, миграции и т.д. Тираж 115 экз.

«Промышленность Кыргызской Республики 2013-2017»

Представлены основные показатели, характеризующие развитие промышленности в целом по республике в 2014г. в сравнении с рядом предшествующих лет. Приведены данные о производстве отдельных видов продукции и территории. Тираж 72 экз.

«Сельское хозяйство Кыргызской Республики 2013-2017»

Содержит анализ тенденций, сложившихся в сельском хозяйстве за указанный период. Приведены данные о производстве и реализации сельскохозяйственной продукции по республике и территории. Тираж 70 экз.

«Инвестиции в Кыргызской Республике 2013-2017»

Представлены статистические данные по инвестиционной и строительной деятельности в республике за 2015г. в сравнении предыдущими годами. Тираж 75 экз.

«Потребительский рынок Кыргызской Республики 2013-2017»

В сборнике представлены статистические данные о состоянии внутренней торговли Кыргызской Республики и ее регионов, а также методологические пояснения к ним. Тираж 70 экз.

«Цены в Кыргызской Республике 2013-2017»

Содержит данные об уровне и индексах цен и тарифов на потребительские товары и услуги, продукцию производителей, а также международные сравнения по отдельным странам СНГ. Тираж 35 экз.

«Информационно-коммуникационные технологии Кыргызской Республики 2013-2017»

Содержит анализ состояния и использования информационно-коммуникационных технологий юридическими лицами как в целом в республике, так и по ее регионам. В приложениях приведены подробные данные о состоянии ИКТ по формам собственности и видам экономической деятельности. Тираж 70 экз.

«Финансы предприятий Кыргызской Республики 2013-2017»

Содержит краткий анализ финансовых показателей предприятий реального и финансового секторов экономики. В приложениях приведены подробные данные и методологические пояснения к ним. Тираж 85 экз.

«Внешняя торговля Кыргызской Республики 2013-2017»

Содержит анализ сложившихся тенденций в развитии внешней торговли за этот период. В приложениях приведены подробные статистические данные и методологические пояснения к ним. Тираж 75 экз.

«Уровень жизни населения Кыргызской Республики 2013-2017»

Содержит анализ показателей бедности, данные о доходах и расходах населения, энергетической ценности питания, отслеживаемые Нацстаткомом в соответствии с ежегодно проводимыми обследованиями домохозяйств. Представлены данные о социальном обеспечении населения. В приложениях приведены подробные статистические данные, методологические пояснения к ним. Тираж 120 экз.

«Занятость и безработица»

Публикация подготовлена по итогам интегрированного выборочного обследования бюджетов домашних хозяйств и рабочей силы в 2017г. Содержит данные об экономически активном, занятом и безработном населении с их распределением по территории, полу, уровню образования, виду экономической деятельности, занятиям и др. Тираж 90 экз.

«Малое и среднее предпринимательство в Кыргызской Республике 2013-2017»

Представлены статистические данные по основным экономическим показателям деятельности малых и средних предприятий, крестьянских (фермерских) хозяйств и индивидуальных предпринимателей. Тираж 90 экз.

«Деятельность предприятий с иностранными инвестициями в Кыргызской Республике 2013-2017»

Представлен краткий анализ и статистические данные по основным экономическим показателям деятельности предприятий с иностранными инвестициями в 2017г. в сравнении с предыдущими годами. Тираж 80 экз.

«Женщины и мужчины Кыргызской Республики»

В гендерном аспекте представлены данные о численности и структуре населения, продолжительности жизни, заболеваемости, образовании, занятости по видам экономической деятельности, представительстве в органах управления. Тираж 100 экз.

«Окружающая среда в Кыргызской Республике 2013-2017» В сборнике представлена информация, характеризующая состояние окружающей среды, динамику экологического воздействия на нее, а также проводимые мероприятия по ее защите. Тираж 70 экз.

**ЖЫЙНАКТЫН БӨЛҮМДӨРҮН ДАЯРДОО ЖАНА ЧЫГАРУУ ҮЧҮН ЖООПТУУ АДАМДАР
ОТВЕТСТВЕННЫЕ ЗА ПОДГОТОВКУ И ВЫПУСК РАЗДЕЛОВ СБОРНИКА**

Туризм чөйрөсүндө катталган чарба жүргүзүүчү субъектилер Зарегистрированные хозяйствующие субъекты сферы туризма	Ермекбаева Г.	625-639
Туризм чөйрөсүндөгү эмгек жана эмгек акы, кадрларды даярдоо Труд и заработная плата в сфере туризма, подготовка кадров	Джайлобаева Г. Рахманова Ж.	626-076 324-652
Эл аралык туристтик агымдар Международные туристские потоки	Мамбеталиева В.	324-650
Туристтик ташуулар Туристские перевозки	Мамбеталиева В.	324-650
Мейманканалар, жайгаштыруунун адистештирилген каражаттары, туризм ишканалары жана уюмдары, эс алуу мекемелери Гостиницы, специализированные средства размещения, предприятия и организации туризма, учреждения отдыха	Мамбеталиева В.	324-650
Туризм чөйрөсүндөгү кызмат көрсөтүүлөр Услуги в сфере туризма	Мамбеталиева В.	324-650
Үй чарбалардын санатордук-ден соолукту чыңдоочу кызмат көрсөтүүгө кеткен чыгымдары Расходы домашних хозяйств на санаторно-оздоровительные услуги	Самохлеб Г.Я.	324-655
Туризм үчүн товарларды өндүрүү Производство товаров для туризма	Нурбаева А.	664-044
Туристтик кызмат көрсөтүүлөрдүн баалары Цены на туристские услуги	Абдукадирова М.	625-825
Туризм чөйрөсүндөгү финансылык ишмердик Финансовая деятельность в сфере туризма	Абдрахманова Ч.	625-591
Туризм чөйрөсүнө сарпталган инвестициялар Инвестиции в сферу туризма	Бирюкова В.	324-642
Туристтик ресурстар Туристские ресурсы	Рахманова Ж.	324-691
Мейманканалык кызмат көрсөтүүчү үй чарбалар Домашние хозяйства, предоставляющие гостиничные услуги	Самохлеб Г.	324-655
Чыгарууга жооптуу адамдар: Ответственные за выпуск:	Мамбеталиева В. Маманова А.	324-650 324-725
Компьютердик терүү: Компьютерная верстка:	Супатаева Б.	664-166

СӨЗ БАШЫ

Жыйнакта бир катар мурдагы жылдарга салыштырмалуу 2017-ж. Кыргыз Республикасындагы туризмдин өнүгүшү жөнүндө маалыматтар көрсөтүлдү.

Бул басылмада ички жана эл аралык туристтик агымдар, туристтерди жайгаштыруу каражаттары, туристтик ресурстар, туризм үчүн товарларды өндүрүү жана туризм чөйрөсүндөгү кызмат көрсөтүүлөрдүн көлөмү, ушул кызмат көрсөтүүлөрдүн баалары (тарифтери), инвестициялар ж.б. жөнүндө маалымат камтылды.

Жыйнакты даярдоо учурунда мамлекеттик статистика органдары тарабынан текши жана тандалма текшерүүнүн негизинде юридикалык жактардан жана жеке адамдардан, ошондой эле администрациялык булактардан алынган маалыматтар пайдаланылды.

Жыйнакта ошондой эле туризм статистикасы маселелери боюнча кыскача методологиялык түшүндүрмөлөр көрсөтүлдү.

2017-жылдын маалыматтары айрым учурларда алдын ала берилди.

ПРЕДИСЛОВИЕ

В сборнике приведены данные о развитии туризма в Кыргызской Республике в 2017г в сравнении с рядом предшествующих лет.

В нем содержится информация о внутренних и международных туристских потоках, средствах размещения туристов, туристских ресурсах, производстве товаров для туризма и объеме услуг в сфере туризма, ценах (тарифах) на эти услуги, инвестициях и др.

При подготовке сборника использованы данные, полученные органами государственной статистики от юридических и физических лиц на основе сплошных и выборочных обследований, а также данные административных источников

В сборнике также приведены краткие методологические пояснения по вопросам статистики туризма.

Данные за 2017 год в ряде случаев являются предварительными.

МАЗМУНУ СОДЕРЖАНИЕ

Сөз башы	
<i>Предисловие</i>	6
2017-ж. Кыргыз Республикасында туризмдин онугушунун негизги индикаторлору	
<i>Основные индикаторы развития туризма в Кыргызской Республике в 2017г.</i>	11
2013-2017-жж. негизги социалдык-экономикалык көрсөткүчтөр	
<i>Основные социально-экономические показатели в 2013-2017гг.</i>	18
Туризмдин өнүгүшүнүн негизги индикаторлору	
<i>Основные индикаторы развития туризма</i>	20
I. Туризм чөйрөсүндө чарба жүргүзүүчү субъектилердин саны	
<i>Число хозяйствующих субъектов сферы туризма</i>	22
1.1 Ишмердиктин түрлөрү боюнча туризм чөйрөсүндө катталган чарба жүргүзүүчү субъектилер (юридикалык жана жеке жактар)	
<i>Зарегистрированные хозяйствующие субъекты (юридические и физические лица) осуществляющие деятельность в сфере туризма, по типам</i>	22
1.2. Аймак боюнча туризм чөйрөсүндө катталган чарба жүргүзүүчү субъектилер (юридикалык жана жеке жактар)	
<i>Зарегистрированные хозяйствующие субъекты (юридические и физические лица) осуществляющие деятельность в сфере туризма, по территории</i>	22
1.3. Ишмердиктин түрлөрү боюнча туризм чөйрөсүндө катталган чарба жүргүзүүчү субъектилер (юридикалык жактар)	
<i>Зарегистрированные хозяйствующие субъекты (юридические лица), осуществляющие деятельность в сфере туризма, по типам</i>	24
1.4. Аймак боюнча туризм чөйрөсүндө катталган чарба жүргүзүүчү субъектилер (юридикалык жактар)	
<i>Зарегистрированные хозяйствующие субъекты (юридические лица), осуществляющие деятельности в сфере туризма, по территории</i>	25
II. Туризм чөйрөсүндөгү эмгек жана эмгек акы, кадрларды даярдоо	
<i>Труд и заработная плата в сфере туризма, подготовка кадров</i>	27
2.1. Туризм чөйрөсүндө ишмердикти ишке ашырган ишканалардын жана уюмдардын саны	
<i>Количество предприятий и организаций, работающих в сфере туризма</i>	27
2.2. Туризм чөйрөсүндөгү ишканалардын жана уюмдардын кызматкерлеринин орточо тизмелик саны	
<i>Среднесписочная численность работников предприятий и организаций сферы туризма</i>	27
2.3. 2017-ж. менчиктин түрлөрү боюнча туризм чөйрөсүндөгү ишканалардын жана уюмдардын кызматкерлеринин орточо тизмелик саны	
<i>Среднесписочная численность работников предприятий и организаций сферы туризма по формам собственности в 2017г.</i>	28
2.4. Туризм чөйрөсүндөгү ишканалардын жана уюмдардын кызматкерлеринин орточо айлык эгек акысы	
<i>Среднемесячная заработная плата списочная численность работников предприятий и организаций сферы туризма</i>	29
2.5. «Социалдык-маданий сервис жана туризм» кесиби боюнча жогорку билимдүү адистерди даярдоо	
<i>Подготовка специалистов с высшим образованием по специальности «Социально культурный сервис и туризм»</i>	29
2.6. 2017-ж. кесиптик-техникалык окуу жайлары тарабынан кесиби боюнча адистерди даярдоо	
<i>Подготовка специалистов профессионально-техническими училищами по специальностям в 2017г.</i>	29
2.7. КМШ өлкөлөрү жана КМШ дан тышкары өлкөлөр боюнча жогорку кесиптик билим берүү уюмдарындагы студенттеринин саны	
<i>Численность студентов в образовательных организациях высшего профессионального образования из стран СНГ и стран вне СНГ</i>	30
2.8. КМШ өлкөлөрү жана КМШдан тышкары өлкөлөр боюнча орточо кесиптик билим берүү уюмдарындагы студенттердин саны	
<i>Численность студентов в образовательных организациях среднего профессионального образования из стран СНГ и стран вне СНГ</i>	31
III. Эл аралык туристтик агымдар.	
<i>Международные туристские потоки</i>	32
3.1. Туристтик кызмат көрсөтүүлөрдүн экспорту жана импорту (барып келүүлөр)	
<i>Экспорт и импорт туристских услуг (поездки)</i>	32

3.2. Өлкөлөр боюнча Кыргыз Республикасынын чек арасын кесип өткөн чет өлкөлүк жарандардын саны <i>Численность иностранных граждан, пересекших границу Кыргызской Республики, по странам</i>	33
IV. Каттоонун түрлөрү боюнча туристтерди ташуу <i>Перевозки туристов по видам сообщений</i>	35
4.1. Каттоонун түрлөрү боюнча туристтерди ташуу <i>Перевозки туристов по видам сообщений</i>	35
4.2. Туристтерди ташуудан тушкон киреше <i>Доходы полученные от перевозок туристов</i>	36
V. Туризм ишканалары, уюмдары жана эс алуу мекемелери <i>Предприятия, организации туризма и учреждения отдыха</i>	37
5.1. Туризм ишканалары, уюмдары жана эс алуу мекемелери <i>Предприятия, организации туризма и учреждения отдыха</i>	38
5.1.1 Аймак боюнча туризм ишканалары, уюмдары жана эс алуу мекемелери <i>Предприятия, организации туризма и учреждения отдыха, по территории</i>	39
5.2. 2017-ж. иштеген мезгили боюнча туризм ишканалары, уюмдары жана эс алуу мекемелери <i>Предприятия, организации туризма и учреждения отдыха по периоду функционирования в 2017г.</i>	39
5.2.1. 2017-ж. иштеген мезгили жана аймак боюнча боюнча туризм ишканалары, уюмдары жана эс алуу мекемелери <i>Предприятия, организации туризма и учреждения отдыха по периоду функционирования и территории в 2017г.</i>	40
5.3. 2017-ж. менчиктин түрлөрү жана аймак боюнча туризм ишканалары, уюмдары жана эс алуу мекемелери <i>Предприятия и организации туризма, учреждения отдыха по формам собственности и территории в 2017г.</i>	41
5.3.1. 2017-ж. менчиктин түрлөрү жана аймак боюнча туризм ишканалары, уюмдары жана эс алуу мекемелери <i>Предприятия и организации туризма, учреждения отдыха по формам собственности и территории в 2017г.</i>	41
5.4. Мейманканалардын ишмердигинин негизги көрсөткүчтөрү <i>Основные показатели деятельности гостиниц</i>	42
5.4.1. Аймак боюнча мейманканалардын ишмердигинин негизги көрсөткүчтөрү <i>Основные показатели деятельности гостиниц по территории</i>	43
5.5. Жайгаштыруунун адистештирилген каражаттарында жана туризм ишканаларында койкалардын бир айдын ичиндеги эң көп саны <i>Число коек в месяц максимального развертывания в специализированных средствах размещения и на предприятиях туризма</i>	46
5.5.1. Аймак боюнча жайгаштыруунун адистештирилген каражаттарында жана туризм ишканаларында койкалардын бир айдын ичиндеги эң көп саны <i>Число коек в месяц максимального развертывания в специализированных средствах размещения на предприятиях туризма по территории</i>	47
5.6. 2017-ж. жайгаштыруунун адистештирилген каражаттарынын жана туризм ишканаларынын ишинин көрсөткүчтөрү <i>Показатели работы специализированных средств размещения и предприятий туризма в 2017г.</i>	47
5.7. 2017-ж. жайгаштыруунун адистештирилген каражаттарынын ишмердиги <i>Деятельность специализированных средств размещения в 2017г.</i>	48
5.7.1. 2017-ж. аймак боюнча жайгаштыруунун адистештирилген каражаттарынын ишмердиги <i>Деятельность специализированных средств размещения по территории в 2017г.</i>	49
5.8. Иштеп жаткан туризм ишканаларына, уюмдарына жана мекемелерине келген, туристтердин саны <i>Число туристов, посетивших предприятия, организации туризма, учреждения отдыха</i>	50
5.8.1. Аймак боюнча боюнча туризм ишканаларына, уюмдарына жана мекемелерине келген туристтердин саны <i>Число туристов, посетивших предприятия, организации туризма и учреждения отдыха, по территории</i>	51
5.9. Жашаган өлкөлөрү боюнча, 2017-ж. туризм ишканалары, уюмдары жана эс алуу	

мекемелери тарабына келген туристтердин саны <i>Число туристов, воспользовавшихся услугами предприятий и организаций туризма, учреждений отдыха, по странам в 2017г.</i>	54
5.9.1. 2017-ж. жашаган өлкөлөрү жана аймак боюнча туризм ишканалары, уюмдары жана мекемелери тарабынан тейленген туристтердин саны <i>Число туристов, воспользовавшихся услугами предприятий и организаций туризма, учреждений отдыха по странам проживания и территории в 2017г.</i>	56
5.10. 2017-ж. келүү мөөнөтүнүн узактыгы боюнча, тейленген туристтердин саны <i>Число туристов по продолжительности пребывания в 2017г.</i>	59
5.10.1. Келүү мөөнөтүнүн узактыгы жана аймак боюнча, 2017-ж. туризм ишканалары, уюмдары жана эс алуу мекемелери тарабынан тейленген туристтердин саны <i>Число туристов предприятий, организаций туризма и учреждений отдыха по продолжительности пребывания и территории в 2017г.</i>	60
VI. Туризм чөйрөсүндөгү кызмат көрсөтүүлөр <i>Услуги в сфере туризма</i>	62
6.1. Аймак боюнча туристтик агенттиктердин, санатордук-курорттук ишмердиктердин жана мейманканалардын кызмат көрсөтүүлөрү <i>Услуги деятельности туристических агентств, санаторно-курортной деятельности и гостиниц, по территории</i>	62
6.2. Аймак боюнча ресторандар, барлар, ашканалар жана даяр тамак-ашты жеткирүү боюнча башка ишканалар тарабынан туристтерге көрсөтүлгөн кызмат көрсөтүүлөр <i>Услуги предоставленные ресторанами, барами, столовыми и другими предприятиями по поставке готовой пищи туристам, по территории</i>	63
VII. Туризм үчүн товарларды өндүрүү <i>Производство товаров для туризма</i>	64
7.1. Туризм үчүн өнөр-жай продукциясынын айрым түрлөрүн өндүрүү <i>Производство отдельных видов промышленной продукции для туризма</i>	65
VIII. Туристтик кызмат көрсөтүүлөрдүн баалары (тарифтери) <i>Цены (тарифы) на туристские услуги</i>	66
8.1. Товарлардын жана кызмат көрсөтүүлөрдүн айрым түрлөрүнүн керектөө бааларынын (тарифтеринин) индекстери <i>Индексы потребительских цен (тарифов) на отдельные виды товаров и услуг</i>	66
8.2. Кызмат көрсөтүүлөрдүн айрым түрлөрүнүн орточо керектөө баалары (тарифтери) <i>Средние потребительские цены (тарифы) на отдельные виды услуг</i>	67
IX. Туризм чөйрөсүндөгү финансылык ишмердик <i>Финансовая деятельность в сфере туризма</i>	67
9.1. Мейманканалардын чарбалык финансылык көрсөткүчтөрү <i>Финансовые показатели гостиничных хозяйств</i>	68
9.2. Туризм ишканаларынын жана уюмдарынын, эс алуу мекемелеринин чарбалык көрсөткүчтөрү <i>Финансовые показатели предприятий и организаций туризма, учреждений отдыха</i>	68
9.3. Территориялар боюнча мейманканалардын чарбалык түшкөн акчасы (дүң киреше) <i>Выручка (валовой доход) гостиничных хозяйств по территории</i>	68
9.4. Аймак боюнча туризм ишканаларына жана уюмдарына, эс алуу мекемелерине түшкөн акча (дүң киреше) <i>Выручка (валовой доход) предприятий и организаций туризма, учреждений отдыха, по территории</i>	69
9.5. Туризмди камсыздандыруу <i>Страхование туризма</i>	70
9.6. Жүгүртүүдөгү пластикалык карталардын жана перифериялык түзүлүштөрдүн аймактар боюнча саны <i>Количество пластиковых карт в обращении и периферийных устройств, по территории</i>	71
9.7. Төлөмдөрдүн саны <i>Количество произведенных платежей</i>	71
X. Туризм чөйрөсүнө сарпталган инвестициялар <i>Инвестиция в сферу туризма</i>	72
10.1. Өлкөлөр боюнча, туризм чөйрөсүнө тике чет өлкөлүк инвестициялардын түшүшү	

<i>Поступление прямых иностранных инвестиций в сферу туризма по странам</i>	72
10.2. Туризм чөйрөсүндөгү негизги капиталга инвестициялар	
<i>Инвестиции в основной капитал в сфере туризма</i>	72
XI. Туристтик ресурстар	
<i>Туристские ресурсы</i>	73
11.1. Аймак боюнча маданият жана искусство мекемелери	
<i>Учреждения культуры и искусства, по территории</i>	73
11.2. Професионалдык театрлар	
<i>Профессиональные театры</i>	73
11.3. Цирктер	
<i>Цирки</i>	74
11.4. Музейлер	
<i>Музеи</i>	74
11.5. Кинотеатрлар	
<i>Кинотеатры</i>	75
11.6. Концерттик уюмдар	
<i>Концертные организации</i>	75
11.7. Өзгөчө коргоодогу жаратылыш аймактары	
<i>Особо охраняемые природные, по территории</i>	76
11.8. 2017-ж. өзгөчө коргоодогу жаратылыш аймактарынын жайгашышы жана негизги мүнөздөмөлөрү	
<i>Размещение и основные характеристики особо охраняемых природных территорий в 2017г.</i>	76
11.9. 2017-ж. аймак боюнча өзгөчө коргоодогу жаратылыш аймактарынын аянты	
<i>Площадь особо охраняемых природных территорий в 2017г.</i>	76
XII. Мейманканалык кызмат көрсөтүүчү үй чарбалар	
<i>Домашние хозяйства, предоставляющие гостиничные услуги</i>	78
12.1. Үй чарбалардын санатордук-ден соолукту чындоочу кызмат көрсөтүүлөргө кеткен чыгымдары	
<i>Денежные расходы домашних хозяйств на санаторно-оздоровительные услуги</i>	78
12.2. Ысык-Көл облусунун рекреациялык зонасында уюштурулбаган туристтерди кабыл алып жаткан үй чарбаларга тандалма текшерүүнүн жыйынтыктары	
<i>Итоги выборочного обследования домашних хозяйств, принимающих неорганизованных туристов в рекреационных зонах Иссык-Кульской области</i>	79
12.3. Эс алуу мекемелердин, ишканалардын жана уюмдардын аймагында жайгашкан калкка кызмат көрсөтүүчү мекемелер (бөлүмдөр)	
<i>Предприятия (подразделения) оказывающие услуги населению, расположенные на территории учреждения отдыха</i>	81
Кыскача методологиялык түшүндүрмөлөр	
<i>Краткие методологические пояснения</i>	82
Кыргыз Республикасынын Улуттук статистика комитетинин 2017-ж. чыгара турган басылмаларынын графиги	
<i>График публикаций, издаваемых Нацстаткомом Кыргызской Республики в 2017г.</i>	87

2017-ж. КЫРГЫЗ РЕСПУБЛИКАСЫНДАГЫ ТУРИЗМДИН ӨНУГУШУНУН НЕГИЗГИ ИНДИКАТОРЛОРУ

Туризм чөйрөсүндөгү чарба жүргүзүүчү субъекттер.

2018-жылдын 1-январына карата Кыргыз Республикасында туризм чөйрөсү менен байланышкан экономикалык иш аракетти жүргүзгөн 107,5 миң чарба жүргүзүүчү субъект (юримдикалык жана жеке жактар) катталды. Буга туристтик товарларды өндүрүүчү, аларды сатуучу жана туристтик-экскурсиялык кызматтарды көрсөтүүчү ишканалар, ресторандар жана барлар, туристтердин жашоосу, эс алуусу жана көңүл ачуулары менен байланышкан жайгаштыруу жайлары (коруктар, улуттук табигый парктар, альплагерлер), бардык түрдөгү транспорт ишканалары ж.б. кирет.

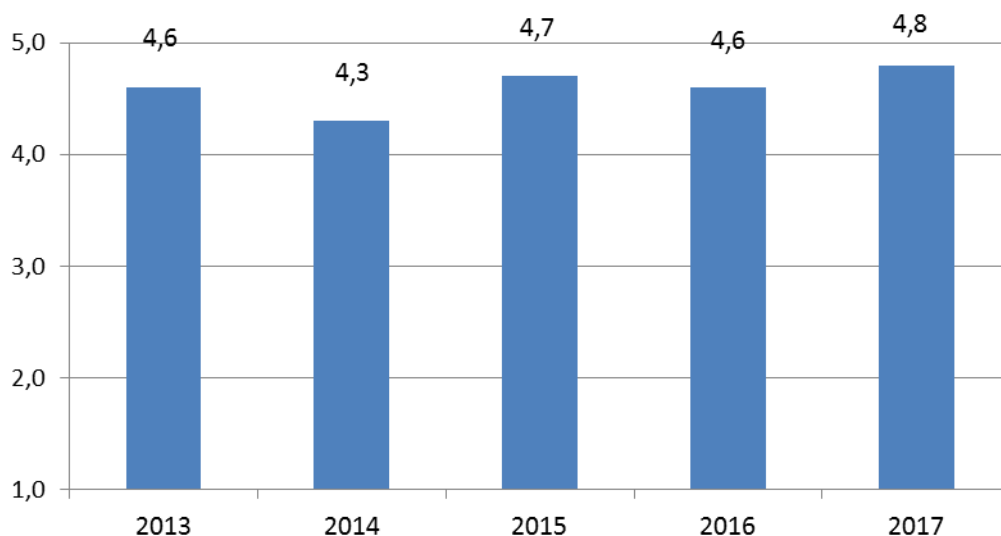
Чарба жүргүзүүчү субъектилердин (юримдикалык жана жеке жактардын) жалпы санынын ичинен 11,7 миңи, же 10,9 пайызы рекреация жана эс алуу тармагында кызмат көрсөтүүчү ишканалар (мейманкана чарбаларынын, эс алуу базаларынын, ресторандардын, дарылоо-ден соолукту чыңдоочу профилакторийлердин кызмат көрсөтүүлөрү) катары катталды. Негизинен, мындай чарба жүргүзүүчү субъектилердин 4,9 миң субъекти (42,4 пайызы) - Бишкек шаарында жана 1,7 миң субъекти (14,5 пайызы) Ысык-Көл облусунун курорттук зонасында жайгашкан.

Туризм чөйрөсүндөгү жеке ишкердик менен 94 миң жеке жактар, же катталган чарба жүргүзүүчү субъектилердин жалпы санынын 88 пайызы алектеништи.

2017-жылы республикада 480 эс алуу мекемелери жана туризм уюмдары туристтерди кабыл алып, аларга кызмат көрсөтүштү. Анын ичинен жайгаштыруунун адистештирилген каражаттары - 190 (101- эс алуучу пансионат, ден соолукту чыңдоочу балдар комплекси - 24, 19 санаторий, анын ичинен балдар санаторийлери - 6, санаторий-профилакторий - 10, эс алуу үйү - 5, туристтик базалар - 10, жана эс алуу базасы - 7, спорттук-ден соолукту чыңдоочу лагерлер - 9, жана дарылоо пансионаты - 5), ошондой эле, мейманкана жана мейман үйлөрү - 192, турфирма жана туроператорлор - 59, жаратылыш паркы - 9 жана башка мекемелер - 30.

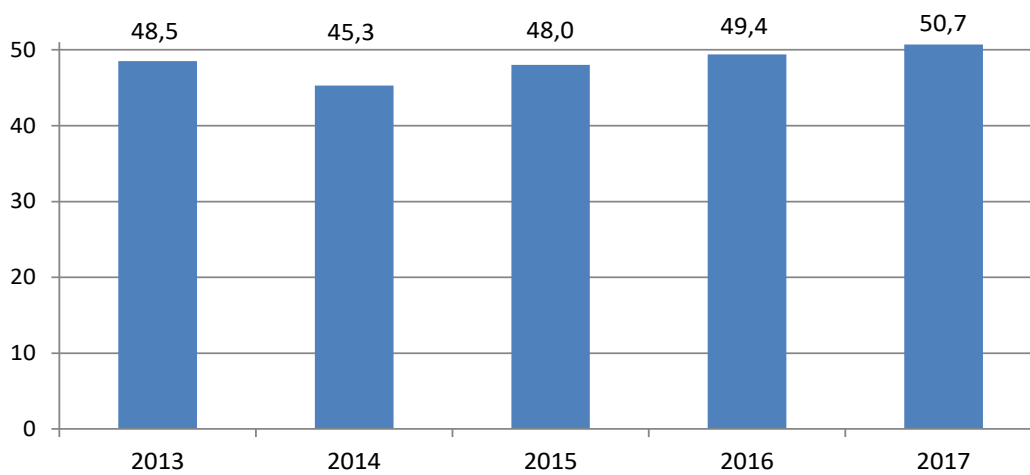
ИДПдагы туризм. 2017-ж. туризм чөйрөсүндө түзүлгөн кошумча дүң наркы, алдын ала баалоо боюнча 25,1 млрд. сомду, же ИДПга карата 4,8 пайызды түздү.

Туристтик ишмердик чөйрөсүндөгү кошумча дүң нарк
(ИДПга карата, пайыз менен)



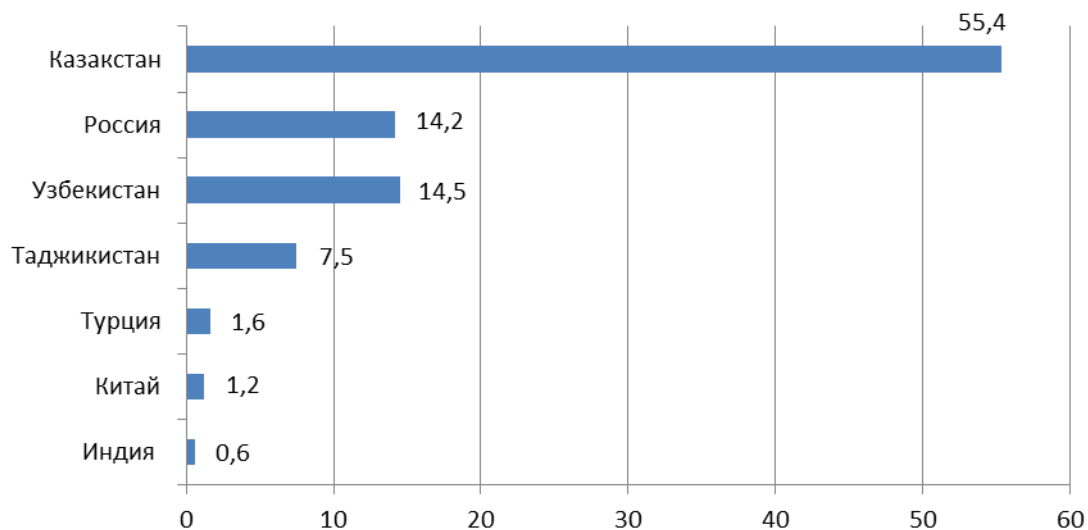
Туристтик кызмат көрсөтүүлөрдүн экспорту. 2017-ж. туристтик кызмат көрсөтүүлөрдүн экспорту (чет өлкөлүк жарандарды кабыл алуудан түшкөн киреше) баалоо маалыматтары боюнча 418,2 млн. АКШ долларын түздү жана 2016-ж. салыштырмалуу 0,6 пайызга өстү, анын ичинде КМШ өлкөлөрү, тиешелүүлүгүнө жараша 363,7 млн. АКШ долларын (2,7 пайызга өстү), КМШдан тышкаркы өлкөлөрү – 54,5 млн. АКШ долларын (6,1 пайызга азайды) түздү. Муну менен бирге 2017-ж. жалпы кызмат көрсөтүүлөрдүн экспортундагы туристтик кызмат көрсөтүүлөрдүн экспортунун көлөмүнүн үлүшү 50 пайыздан ашыгыраак болду.

Туристтик кызмат көрсөтүүлөрдүн экспорту
(кызмат көрсөтүүлөрдүн экспортунун жалпы көлөмүнө карата пайыз менен)



Кыргыз Республикасынын чек ара кызматынын маалыматы боюнча, 2017-ж. Кыргыз Республикасынын чек арасын кесип өткөн чет өлкөлүк жарандардын саны 4,7 млн. адамды түздү. Чет өлкөлүк туристтердин негизги агымы Казакстандан, Россиядан, Тажикстандан, Өзбекстандан, Кытайдан, Түркиядан жана Индиядан келген.

2017-ж. өлкөлөр боюнча Кыргыз Республикасынын чек арасын кесип өткөн чет өлкөлүк жарандар
(жыйынтыкка карата пайыз менен)



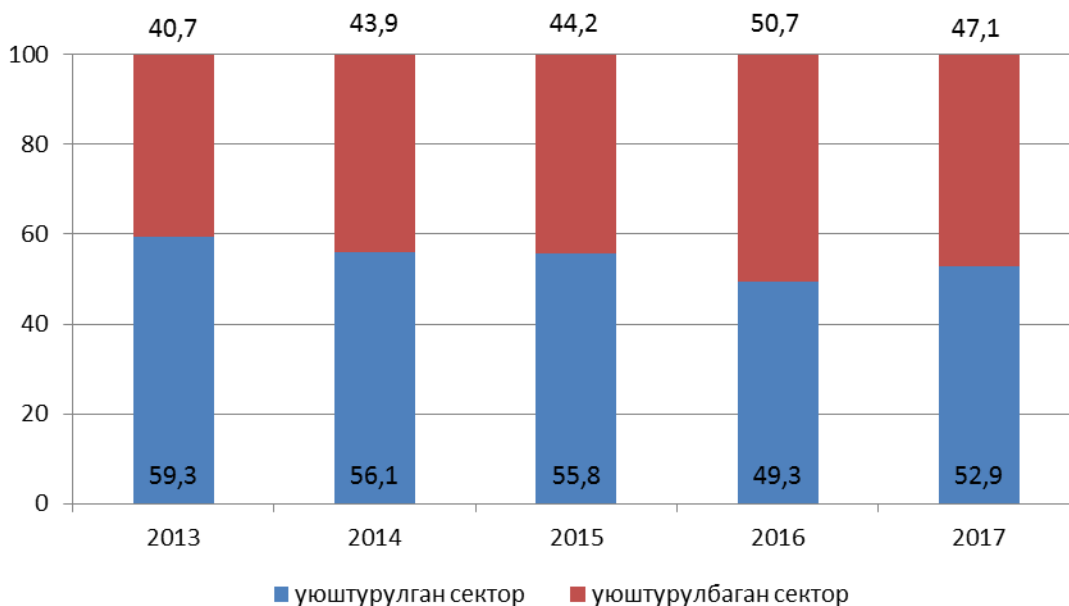
Эс алган туристтердин саны 1375,1 миң адамды түзүп, мурунку жылга салыштырмалуу 8 пайызга көбөйдү. Туризмдин уюштурулган секторунда - 727,8 миң адам, уюштурулбаган сектордо – 647,3 миң адам эс алды.

Бул учурда, уюштурулган сектордо эс алган туристтердин үлүшү 2013-ж. 59,3 пайыздан 2017-ж. 52,9 пайызга чейин кыскарса, тескерисинче, уюштурулбаган сектордо эс алган туристтердин үлүшү 40,7 пайыздан 47,1 пайызга чейин көбөйгөн.

Уюштурулган сектордо эс алган туристтердин жалпы санындагы Кыргызстандын жарандарынын үлүшү 78 пайыздан (568,5 миң адам) ашыгын түздү.

Туризмдин уюштурулган жана уюштурулбаган секторунда эс алган туристтер

(жыйынтыкка карата пайыз менен)



Туризм чөйрөсүндөгү инвестициялар. 2017-ж. туризм чөйрөсүнө чет өлкөлүк тике инвестициялардын 17,3 млн. АКШ доллары (кетүү агымын кошпогондо) тартылды, бул 2016-ж. караганда 5,1 эсеге көп, муну менен бирге КМШдан тышкаркы өлкөлөрдөн алардын түшүүсү 6,1 эсеге көп болду, ал эми КМШ өлкөлөрүнөн алардын түшүүсү 25,2 пайызга көбөйдү.

Чет өлкөлүк тике инвестициялардын жалпы көлөмүндөгү туризм чөйрөсүнө багытталган чет өлкөлүк тике инвестициялардын үлүшү 2017-ж. 2,8 пайызды түздү, ошол эле убакта мурунку жылы ал 0,4 пайызды түзгөн.

Чет өлкөлүк тике инвестициялардын негизги көлөмү (туризм чөйрөсүнө тартылган инвестициялардын 93,6 пайызы) Нидерланддан – 69,1 пайызы, Америка Кошмо Штаттарынан – 14,0 пайызы, ошондой эле Кытайдан – 10,5 пайызы түшкөн.

Туризм объекттеринин курулушуна 2017-ж. негизги капиталга инвестициянын 22795,1 млн. сомго өздөштүрүлдү, бул 2016-ж. караганда 29,9 пайызга көп, 2013-ж. караганда 2,4 эсеге көп.

Туризм чөйрөсүндөгү эмгек жана эмгек акы. 2017-ж. туризм чөйрөсүндөгү ишканалардын жана уюмдардын кызматкерлеринин орточо тизмелик саны 8,5 миң адамды түздү. Кызматкерлердин эң көп саны санатордук-курорттук мекемелерге (27,1 пайыз) туура келди.

2017-ж. туризм чөйрөсүндөгү бир кызматкердин орточо айлык эмгек акысы 2013-ж. салыштырмалуу 1,2 эсеге көбөйүү менен 10273 сомду түздү.

Туризм чөйрөсүндөгү кызмат көрсөтүүлөр. 2017-ж. калкка туристик-экскурсиялык кызматтар 1562,1 млн. сомго көрсөтүлүп 2013-ж. салыштырмалуу 1,3 эсеге өстү, санатордук-курорттук кызматтар тиешелүүлүгүнө жараша 677,2 млн. сомго көрсөтүлдү жана 2013-ж. салыштырганда 1,3 эсеге көп.

Мейманканалар жана кыска мөөнөттүк жашоо үчүн багытталган башка жайлардын көрсөткөн кызмат көрсөтүүлөрүнүн көлөмү 3187,2 млн. сомду түзүп, 2013-ж. салыштырганда 1,4 эсеге көп болду.

Туризм чөйрөсүндөгү соода. 2017-ж. туризм чөйрөсүндөгү чекене соода жүгүртүүсүнүн жалпы көлөмү 20622 млн. сомду түздү, мурунку жылга салыштырмалуу жүгүртүүнүн көлөмү 4,6 пайызга көбөйдү, ал эми 2013-ж. салыштырмалуу – 1,3 эсеге көбөйдү.

Туристтик ташуулар. Жүргүнчүлөрдү ташуучу транспорттун бардык түрү менен туристтерди ташуу көлөмү 2017-ж. 6921,4 миң адамды түздү жана мурунку жылга салыштырмалуу 7,8 пайызга өстү, ал эми 2013-ж. салыштырганда – 13,7 пайызга өскөн.

Туристтерди ташуудан түшкөн кирешелер (учурдагы бааларда) 2013-ж. салыштырмалуу 1,2 эсеге өскөн.

Туризм үчүн товарларды өндүрүү. 2017-ж. өнөр-жай ишканалары тарабынан туризмди өнүктүрүүгө мүмкүндүк берген товарлар 784,3 млн. сомго өндүрүлдү, бул мурунку жылга караганда 8,8 пайызга азайды.

2017-ж. мурунку жылга салыштырмалуу улуттук көйнөктөрүн өндүрүү 5 эсеге, калпактарды - 13,0 пайызга, сувенирлер – 39,2 пайызга азайды.

ОСНОВНЫЕ ИНДИКАТОРЫ РАЗВИТИЯ ТУРИЗМА В КЫРГЫЗСКОЙ РЕСПУБЛИКЕ в 2017г.

Хозяйствующие субъекты сферы туризма. На 1 января 2018 года в Кыргызской Республике зарегистрировано 107,5 тыс. хозяйствующих субъектов (юридических и физических лиц), осуществляющих экономическую деятельность, связанную со сферой туризма. В это число входят предприятия, производящие туристические товары, торгующие ими и оказывающие туристско-экскурсионные услуги, рестораны, средства размещения туристов, связанные с проживанием, отдыхом и развлечениями (заповедники, национальные природные парки, альплагеря), предприятия всех видов транспорта и т.д.

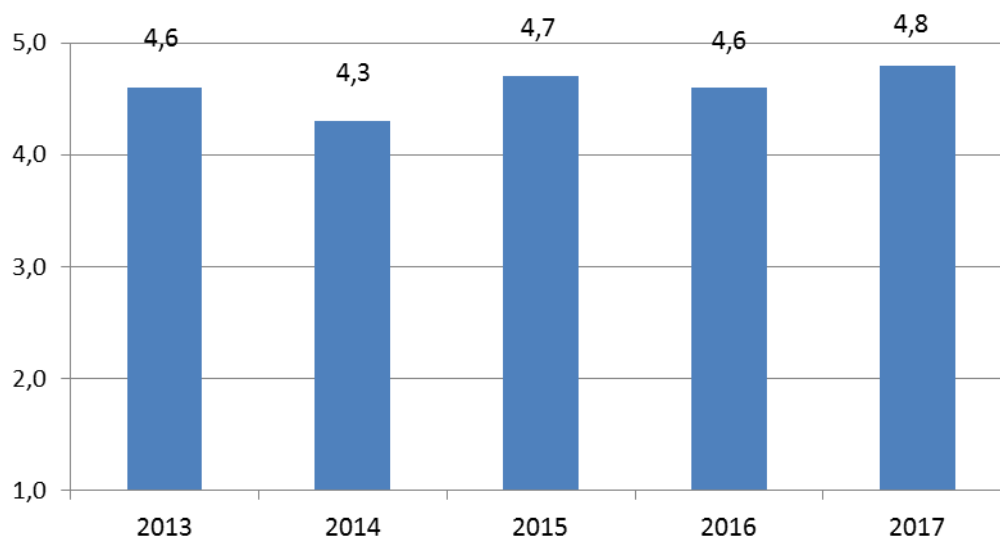
Из общего числа хозяйствующих субъектов (юридических и физических лиц) - 11,7 тыс., или 10,9 процента зарегистрированы как предприятия, оказывающие услуги в области рекреации и отдыха (услуги гостиничных хозяйств, базы отдыха, рестораны, лечебно-оздоровительные профилактории). В основном, такие хозяйствующие субъекты расположены в г.Бишкек – 4,9 тыс. субъектов (42,4 процента) и курортной зоне Иссык - Кульской области – 1,7 тыс. субъектов (14,5 процента).

Индивидуальной предпринимательской деятельностью в сфере туризма занято более 94 тыс. физических лиц, или 88,0 процента от общего числа зарегистрированных хозяйствующих субъектов.

В республике в 2017г. прием и обслуживание туристов осуществляли 480 учреждений отдыха и организаций туризма. Из них 190 - специализированные средства размещения (101 пансионат отдыха, 24 детских оздоровительных комплекса, 19 санаториев, из них 6 - детских, 5 домов отдыха, 10 санаториев-профилакториев, 10 туристских баз, 7 баз отдыха, 9 спортивно-оздоровительных лагерей, 5 пансионатов с лечением), а также 192 гостиницы и гостевых дома, 59 турфирм и туроператоров, 9 природных парков и 30 других туристических объектов.

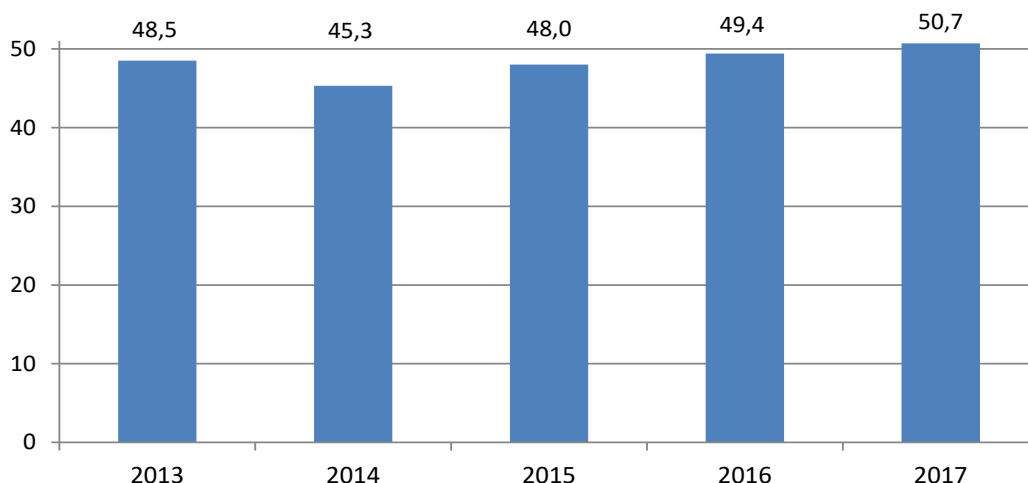
Туризм в ВВП. Валовая добавленная стоимость, созданная в сфере туризма, в 2017г., по предварительной оценке, составила около 25,1 млрд. сомов, или 4,8 процента к ВВП.

Валовая добавленная стоимость в сфере туристической деятельности
(в процентах к ВВП)



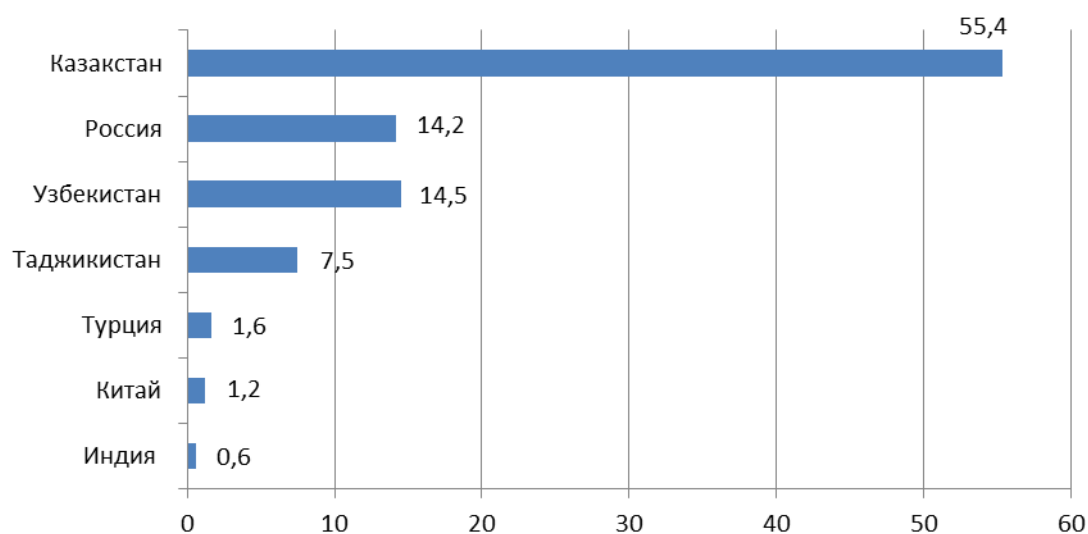
Экспорт туристических услуг. В 2017г. экспорт туристических услуг (доходы от приема иностранных граждан), по оценочным данным, составил 418,2 млн. долларов США и по сравнению с 2016г. увеличился на 0,6 процента, в том числе из стран СНГ, соответственно, 363,7 млн. долларов США (рост 2,7 процента), из стран вне СНГ – 54,5 млн. долларов США (меньше на 6,1 процента). При этом в 2017г. доля экспорта туристических услуг составила более 50 процентов общего объема экспорта услуг.

Экспорт туристических услуг
(в процентах к общему объему экспорта услуг)



По данным Пограничной службы Кыргызской Республики, в 2017г. численность иностранных граждан, пересекших границу Кыргызской Республики, составила 4,7 млн. человек. Основной поток иностранных туристов прибыл из Казахстана, России, Таджикистана, Узбекистана, Китая, Турции и Индии.

Иностранные граждане, пересекших границу Кыргызской Республики, по странам в 2017г.
(в процентах к итогу)

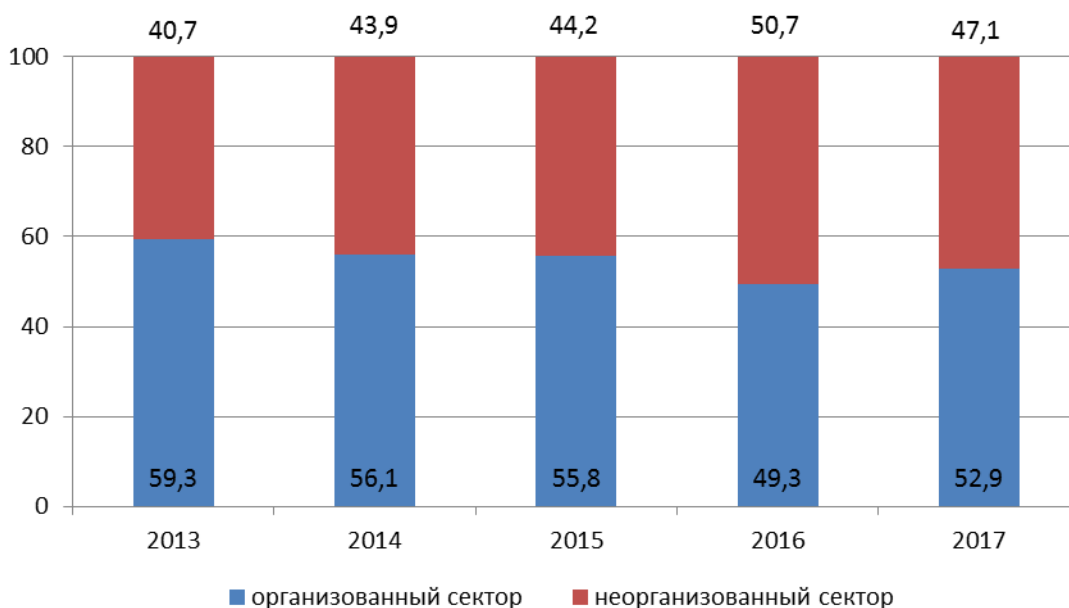


Число отдохнувших туристов за истекший год составило 1375,1 тыс. человек, что по сравнению с прошлым годом увеличилось на 8 процентов. В организованном секторе туризма отдохнуло – 727,8 тыс. человек, в неорганизованном секторе – 647,3 тыс. человек.

При этом, если доля туристов отдохнувших в организованном секторе в общем числе туристов снизилась с 59,3 процента в 2013г., до 52,9 процента - в 2017г., то доля отдохнувших в неорганизованном секторе за этот период, напротив, увеличилась с 40,7 процента до 47,1 процента. Доля граждан Кыргызстана в общем числе туристов, отдохнувших в организованном секторе, составила более 78 процентов (568,5 тыс. человек).

Туристы, отдохнувшие в организованном и неорганизованном секторе туризма

(в процентах к итогу)



Инвестиции в сфере туризма. В 2017г. в сферу туризма привлечено 17,3 млн. долларов США прямых иностранных инвестиций (без учета оттока), что в 5,1 раза больше, чем в 2016г., при этом из стран вне СНГ их поступило в 6,1 раза больше, из стран СНГ – на 25,2 процента.

В 2017г. доля прямых иностранных инвестиций в сферу туризма в общем объеме прямых иностранных инвестиций составила 2,8 процента, в то время как в предыдущем году она составляла 0,4 процента.

Основной объем прямых иностранных инвестиций (93,6 процента от общего объема привлеченных инвестиций в сферу туризма) поступил из Нидерландов – 69,1 процента, Соединенных Штатов – 14,0 процента, а также Китая – 10,5 процента.

На строительстве объектов туризма в 2017г. освоено 22795,1 млн. сомов *инвестиций в основной капитал*, что на 29,9 процента больше, чем в 2016г. и в 2,4 раза, чем в 2013г.

Труд и заработная плата в сфере туризма. Среднесписочная численность работников предприятий и организаций сферы туризма в 2017г. составила 8,5 тыс. человек. Наибольшее число работников было занято в санаторно-курортных учреждениях (27,1 процента).

Среднемесячная заработная плата одного работника в сфере туризма в 2017г. составила 10273 сома и увеличилась по сравнению с 2013г. в 1,2 раза.

Услуги в сфере туризма. В 2017г. населению оказано туристско-экскурсионных услуг на 1562,1 млн. сомов, что по сравнению с 2013г. рост составила в 1,3 раза, санаторно-курортных услуг, соответственно, на 677,2 млн. сомов и по сравнению с 2013г. в 1,3 раза больше.

Объем услуг, оказанных гостиницами и другими местами для краткосрочного проживания, составил 3187,2 млн. сомов, что по сравнению с 2013г. в 1,4 раза больше.

Торговля в сфере туризма. Общий объем оборота розничной торговли в сфере туризма в 2017г. составил 20622 млн. сомов, по сравнению с предыдущим годом объем оборота увеличился на 4,6 процента, а по сравнению с 2013г. - в 1,3 раза.

Туристские перевозки. Объем перевозок туристов всеми видами пассажирского транспорта в 2017г. составил 6921,4 тыс. человек и по сравнению с предыдущим годом увеличился на 7,8 процента, а по сравнению с 2013г. - на 13,7 процента.

Доходы, полученные от перевозок туристов (в текущих ценах), по сравнению с 2013г. увеличились в 1,2 раза.

Производство товаров для туризма. Промышленными предприятиями в 2017г. *произведено товаров*, способствующих развитию туризма, на 784,3 млн. сомов, или на 8,8 процента меньше, чем в предыдущем году.

В 2017г. по сравнению с предыдущим годом производство национальной одежды сократилось в 5 раз, калпаков – на 13,0 процента и производство сувениров – 39,2 процента.

2013-2017-жж. негизги социалдык-экономикалык көрсөткүчтөрү¹

(миллион сом)

Основные социально-экономические показатели¹ за 2013-2017 гг.

(миллион сомов)

	2013	2014	2015	2016	2017	
Туруктуу калктын саны (жылдын аягына), миң адам	5776,6	5895,1	6019,5	6140,2	6256,7	Численность постоянного населения (на конец года), тыс. человек
Калктын табигый өсүшү, миң адам	120,7	126,2	128,6	124,6	120,4	Естественный прирост населения, тыс. человек
Экономикада иштегендердин орточо жылдык саны ² , миң адам	2263,0	2302,7	2352,1	2363,7	2347,9	Среднегодовая численность занятых в экономике ² , тыс. человек
Мамлекеттик иш менен камсыз кылуу кызматтарында катталган жумушсуздардын саны, миң адам	58,4	58,2	56,0	55,6	57,6	Численность безработных, зарегистрированных в государственных службах занятости, тыс. человек
Калктын адам башына эсептегенде айына орточо эсеп менен акчалай кирешелер, сом	3336,3	3957,5	4074,5	4258,0	4739,4	Среднедушевые денежные доходы населения в месяц, сомов
Ички дүң продукт:						Валовой внутренний продукт:
бардыгы	355294,8	400694	430489,4	476331,2	520958,6	всего
калктын адам башына, миң сом	65,0	71,8	75,5	81,8	87,7	на душу населения, тыс. сомов
Негизги капиталга инвестициялардын көлөмү	82874,5	107884,6	127321,8	135469,9	145226,9	Объем инвестиций в основной капитал
Тике чет өлкөлүк инвестициялардын түшүшү (кетүү агымын эсептебегенде), АКШнын млн. доллары	964,5	727,1	1573,3	814,0	616,8	Поступление прямых иностранных инвестиций (без учета оттока), млн. долларов США
Транспорттун бардык түрү менен жүргүнчүлөрдү ташуунун жүгүртүлүшү, млн. жкм	10378,1	10776,8	11012,5	11333,6	12279,3	Пассажирооборот всех видов транспорта, млн. пкм
Дүң жана чекене соода, автомобилдерди жана мотоциклдерди оңдоонун жүгүртүүсүнүн жалпы көлөмү	330573,8	386691,5	430774,4	451746,5	513754,8	Общий объем оборота оптовой и розничной торговли, ремонта автомобилей и мотоциклов
Мейманканалар жана ресторандар көрсөткөн тейлөөлөрдүн көлөмү	14602,5	17438,9	19837,6	20888,0	22519,1	Объем услуг, оказанных гостиницами и ресторанами
Товарлардын жана кызмат көрсөтүүлөрдүн керектөө бааларынын индекси (декабрь өткөн жылдын декабрына карата, пайыз менен)	104,0	110,5	103,4	99,5	103,7	Индекс потребительских цен на товары и услуги (декабрь к декабрю предыдущего года, в процентах)

	2013	2014	2015	2016	2017	
Мамлекеттик бюджеттин кирешелери:						Доходы государственного бюджета:
бардыгы	101940,8	119428,1	128422,9	130669,9	149547,4	всего
ички дүң продуктуга пайыз менен	28,7	29,8	29,8	27,4	28,7	в процентах к валовому внутреннему продукту
Мамлекеттик бюджеттин чыгымдары:						Расходы государственного бюджета:
бардыгы	104271,3	121303,7	134572,2	151558,8	166023,6	всего
ички дүң продуктуга пайыз менен	29,4	30,3	31,2	31,8	31,9	в процентах к валовому внутреннему продукту
Мамлекеттик бюджеттин тартыштыгы (-), профицити:						Дефицит (-), профицит государственного бюджета:
бардыгы	-2330,5	-1875,6	-6149,3	-20888,9	-16476,2	всего
ички дүң продуктуга пайыз менен	-0,7	-0,5	-1,4	-4,4	-3,2	в процентах к валовому внутреннему продукту
Тышкы соода жүгүртүү, АКШнын млн. доллары	7993,8	7618,4	5636,8	5573,6	6259,0	Внешнеторговый оборот, млн. долларов США
анын ичинде:						в том числе:
экспорт ³	2006,8	1883,7	1482,9	1573,2	1764,3	экспорт ³
Импорт	5987,0	5734,7	4153,9	4000,4	4494,7	импорт

¹ Нарк түрүндөгү маалыматтар иш жүзүндөгү баалар менен берилди.

² Үй чарбалардын бюджеттерине жана жумушчу күчүнө интеграциялык тандалма изилдөө жүргүзүүнүн маалыматтары боюнча.

³ 2016-жылга чейин айыл чарба продукциясынын экспортунун эсепке алынбаган кошумча эсептөөсүн эске алуу менен

¹ Данные в стоимостном выражении приведены в фактически действовавших ценах.

² По данным интегрированного выборочного обследования бюджетов домашних хозяйств и рабочей силы

³ До 2016г. с учетом дорасчета неучтенного объема экспорта сельскохозяйственной продукции.

Туризмдин өнүгүшүнүн негизги индикаторлору¹

Основные индикаторы развития туризма¹

	2013	2014	2015	2016	2017	
Туристтик ишмердик чөйрөсүндөгү дүң чыгаруу ² , млн. сом	39387,7	40106,8	49204,5	50757,8	61051,2	Валовой выпуск в сфере туристической деятельности ² , млн. сомов
Туристтик ишмердик чөйрөсүндөгү кошумча дүң нарк ² , млн. сом	16169,0	17318,2	20331,4	21673,8	25141,7	Валовая добавленная стоимость в сфере туристической деятельности ² , млн. сомов
ИПДагы туристтик ишмердик чөйрөсүнүн үлүшү ² , пайыз менен	4,6	4,3	4,7	4,6	4,8	Доля сферы туристической деятельности в ВВП ² , в процентах
Туризм чөйрөсүндөгү негизги капиталга инвестициялар, млн. сом	8771,7	10635,3	13812,0	17452,6	22795,1	Инвестиции в основной капитал в сферу туризма, млн. сомов
Туристтик кызмат көрсөтүүнүн экспорту, АКШнын млн. доллары ²	513,9	408,1	410,1	415,6	418,2	Экспорт туристских услуг ² , млн. долларов США
Туристтик кызмат көрсөтүүнүн импорту ² , АКШнын млн. доллары	338,6	377,4	394,3	437,0	345,6	Импорт туристских услуг ² , млн. долларов США
Эс алгандардын саны - бардыгы, миң адам	1132,2	1245,0	1265,1	1273,2	1375,1	Число отдохнувших - всего, тыс. человек
уюштурулган сектордо	671,6	698,0	706,4	627,6	727,8	в организованном секторе
уюштурулбаган сектордо ³	460,6	547,0	558,7	645,6	647,3	в неорганизованном секторе ³
Туризм чөйрөсүнүн кызматкерлеринин тизмелик орточо саны ⁴ , адам	8137	8553	8444	8284	8474	Среднесписочная численность работников сферы туризма ⁴ , человек
Туризм чөйрөсүндөгү чекене сооданын жүгүртүү, млн. сом	14002,5	16663,4	18625,9	20122,1	20964,8	Оборот розничной торговли в сфере туризма млн. сомов
Туризм чөйрөсүндөгү рыноктук кызмат көрсөтүүлөр, млн. сом:						Рыночные услуги в сфере туризма, млн. сомов:
туристтик агенттиктердин ишмердүүлүгүнүн кызмат көрсөтүүлөрү	1177,2	1346,4	1355,9	1459,0	1562,1	услуги деятельности туристических агентств
санаториялык-курорттук ишмердиктин кызмат көрсөтүүлөрү	516,6	585,5	769,3	653,5	677,2	услуги санаторно-курортной деятельности
мейманканалар жана башка жашоо жайларынын кызмат көрсөтүүлөрү	2232,9	2761,9	3211,8	3567,6	3187,2	услуги гостиниц и других мест проживания
Туризм чөйрөсүндөгү кызмат көрсөтүүлөрдүн тарифтери, мурунку жылга карата пайыз менен	112,7	114,1	111,0	90,0	87,0	Индекс тарифов на услуги в сфере туризма, в процентах к предыдущему году
Туризм чөйрөсүндө иштегендердин орточо айлык номиналдык эмгек акысы ⁴ , сом:	8242	8547	9125	9753	10273	Среднемесячная номинальная заработная плата работающих в сфере туризма ⁴ , сомов:
мейманканалар	12914	12632	13557	15300	17485	гостиницы
туризм ишканалары жана эс алуу мекемелери	5602	6000	6829	7722	9211	предприятия туризма и учреждения отдыха

	2013	2014	2015	2016	2017	
ресторандар	5148	6085	6211	6691	6531	рестораны
туристтик агенттиктер	6432	6784	7836	7684	8278	туристические агенства
санатордук-курорттук мекемелер	8780	9306	8771	9325	9784	санаторно-курортные учреждения
жаратылыш парктар жана коруктар	6419	7221	10064	11511	11599	природные парки и заповедники

¹ Нарк түрүндөгү маалыматтар иш жүзүндөгү баалар менен берилди.

² Маалыматтар алдын ала берилди.

³ Ысык-Көл облусунун рекреациялык зонадагы үй чарбаларды тандалма изилдөөнүн маалыматтары боюнча.

⁴ Туризм ишмердигинин негизги түрү болуп эсептелбеген юридикалык жактарды кошкондо.

¹ Данные в стоимостном выражении приведены в фактически действовавших ценах.

² Данные оценочные.

³ По данным выборочного обследования домашних хозяйств рекреационной зоны Иссык-Кульской области.

⁴ Включая юридические лица, для которых туризм не является основным видом деятельности.

I. Туризм чөйрөсүндө чарба жүргүзүүчү субъектилердин саны

Число хозяйствующих субъектов сферы туризма

1.1. Ишмердиктин түрлөрү боюнча туризм чөйрөсүндө катталган чарба жүргүзүүчү субъектилер (юридикалык жана жеке жактар)

(1-январга карата)

Зарегистрированные хозяйствующие субъекты (юридические и физические лица), осуществляющие деятельность в сфере туризма, по типам

(на 1 января)

	2013	2014	2015	2016	2017	
Бирдик - Единиц						
Бардыгы	8868	9524	10306	11012	11715	Всего
Мейманканалар	881	966	1075	1137	1220	Гостиницы
Туризм ишканалары жана эс алуу мекемелери	800	843	877	918	967	Предприятия туризма и учреждения отдыха
Ресторандар	3958	4306	4744	5112	5438	Рестораны
Туристтик агенттиктер	3121	3300	3502	3732	3968	Туристические агентства
Санатордук-курорттук мекемелер	89	90	89	94	100	Санаторно-курортные учреждения
Жаратылыш парктар жана коруктар	19	19	19	19	22	Природные парки и заповедники
Жыйынтыкка карата пайыз менен – В процентах к итогу						
Бардыгы	100	100	100	100	100	Всего
Мейманканалар	9,9	10,1	10,4	10,3	10,4	Гостиницы
Эс алуу жана туризм ишканалары	9	8,9	8,5	8,3	8,3	Предприятия отдыха и туризма
Ресторандар	44,6	45,2	46,0	46,4	46,4	Рестораны
Туристтик агенттиктер	35,2	34,6	34,0	33,9	33,8	Туристические агентства
Санатордук-курорттук мекемелер	1,1	1,0	0,9	0,9	0,9	Санаторно-курортные учреждения
Жаратылыш парктар жана коруктар	0,2	0,2	0,2	0,2	0,2	Природные парки и заповедники

1.2. Аймак боюнча туризм чөйрөсүндө катталган чарба жүргүзүүчү субъектилер (юридикалык жана жеке жактар)

(1-январына карата, бирдик)

Зарегистрированные хозяйствующие субъекты (юридические и физические лица), осуществляющие деятельность в сфере туризма, по территории

(на 1 января, единиц)

	2013	2014	2015	2016	2017	
Мейманканалар	881	966	1075	1137	1220	Гостиницы
Баткен облусу	35	41	40	46	48	Баткенская область
Жалал-Абад облусу	87	105	114	116	117	Джалал-Абадская область
Ысык-Көл облусу	156	169	213	232	264	Иссык-Кульская область
Нарын облусу	69	70	83	85	86	Нарынская область
Ош облусу	34	38	40	40	44	Ошская область
Талас облусу	23	25	30	32	36	Таласская область
Чүй облусу	74	79	90	94	102	Чуйская область
Бишкек ш.	325	348	372	395	422	г. Бишкек
Ош ш.	78	91	93	97	101	г. Ош

	2013	2014	2015	2016	2017	
Туризм ишканалары жана эс алуу мекемелери	800	843	877	918	967	Предприятия туризма и учреждения отдыха
Баткен облусу	20	22	24	24	25	Баткенская область
Жалал-Абад облусу	52	56	61	65	69	Джалал-Абадская область
Ысык-Көл облусу	427	453	457	472	491	Иссык-Кульская область
Нарын облусу	86	91	103	105	109	Нарынская область
Ош облусу	16	19	22	26	30	Ошская область
Талас облусу	4	4	4	4	5	Таласская область
Чүй облусу	30	32	38	42	45	Чуйская область
Бишкек ш.	144	145	146	157	168	г. Бишкек
Ош ш.	21	21	22	23	25	г. Ош
Ресторандар	3958	4306	4744	5112	5438	Рестораны
Баткен облусу	263	312	355	437	511	Баткенская область
Жалал-Абад облусу	226	265	321	441	529	Джалал-Абадская область
Ысык-Көл облусу	506	520	536	568	586	Иссык-Кульская область
Нарын облусу	83	105	134	148	155	Нарынская область
Ош облусу	403	502	592	615	633	Ошская область
Талас облусу	119	148	194	197	202	Таласская область
Чүй облусу	498	610	686	736	769	Чуйская область
Бишкек ш.	1671	1640	1703	1746	1826	г. Бишкек
Ош ш.	189	204	223	224	227	г. Ош
Туристтик агентствиктер	3121	3300	3502	3732	3968	Туристические агентства
Баткен облусу	36	36	40	50	58	Баткенская область
Жалал-Абад облусу	130	141	158	175	189	Джалал-Абадская область
Ысык-Көл облусу	282	297	301	317	330	Иссык-Кульская область
Нарын облусу	85	86	82	72	76	Нарынская область
Ош облусу	45	43	60	83	104	Ошская область
Талас облусу	20	19	19	19	20	Таласская область
Чүй облусу	164	183	209	227	250	Чуйская область
Бишкек ш.	2078	2186	2292	2421	2525	г. Бишкек
Ош ш.	281	309	341	368	416	г. Ош
Санатордук-курорттук мекемелер	89	90	89	94	100	Санаторно-курортные учреждения
Баткен облусу	3	4	4	4	4	Баткенская область
Жалал-Абад облусу	10	10	10	10	9	Джалал-Абадская область
Ысык-Көл облусу	26	26	27	29	30	Иссык-Кульская область
Нарын облусу	3	1	1	1	2	Нарынская область
Ош облусу	5	6	6	6	6	Ошская область
Талас облусу	3	3	3	3	3	Таласская область
Чүй облусу	16	16	14	15	15	Чуйская область
Бишкек ш.	17	18	18	20	26	г. Бишкек
Ош ш.	6	6	6	6	5	г. Ош
Жаратылыш парктар жана коруктар	19	19	19	19	22	Природные парки и заповедники
Баткен облусу	2	2	2	2	3	Баткенская область
Жалал-Абад облусу	4	4	4	4	6	Джалал-Абадская область
Ысык-Көл облусу	3	3	3	3	3	Иссык-Кульская область

	2013	2014	2015	2016	2017	
Нарын облусу	3	3	3	3	3	Нарынская область
Ош облусу	3	3	3	3	3	Ошская область
Талас облусу	2	2	2	2	2	Таласская область
Чүй облусу	2	2	2	2	2	Чуйская область

1.3. Ишмердиктин түрлөрү боюнча туризм чөйрөсүндө катталган чарба жүргүзүүчү субъектилер (юридикалык жактар)

(1-январга карата)

Зарегистрированные хозяйствующие субъекты (юридические лица), осуществляющие деятельность в сфере туризма, по типам

(на 1 января)

	2013	2014	2015	2016	2017	
Бирдик - Единица						
Бардыгы	2866	3015	3158	3318	3481	Всего
Мейманкалар	142	146	157	168	181	Гостиницы
Эс алуу жана туризм ишканалары	202	210	224	230	244	Предприятия отдыха и туризма
Ресторандар	380	393	411	424	457	Рестораны
Туристтик агенттиктер	2049	2172	2274	2402	2499	Туристические агентства
Санатордук-курорттук мекемелер	74	75	73	75	78	Санаторно-курортные учреждения
Жаратылыш парктар жана коруктар	19	19	19	19	22	Природные парки и заповедники
Жыйынтыкка карата пайыз менен – В процентах к итогу						
Бардыгы	100	100	100	100	100	Всего
Мейманкалар	4,9	4,9	5,0	5,0	5,2	Гостиницы
Эс алуу жана туризм ишканалары	7,0	7,0	7,1	6,9	7,0	Предприятия отдыха и туризма
Ресторандар	13,3	13	13	12,8	13,1	Рестораны
Туристтик агенттиктер	71,5	72	72	72,4	71,8	Туристические агентства
Санатордук-курорттук мекемелер	2,6	2,5	2,3	2,3	2,3	Санаторно-курортные учреждения
Жаратылыш парктар жана коруктар	0,7	0,6	0,6	0,6	0,6	Природные парки и заповедники

1.4. Аймак боюнча туризм чөйрөсүндө катталган чарба жүргүзүүчү субъектилер (юридикалык жактар)

(1-январына карата, бирдик)

Зарегистрированные хозяйствующие субъекты (юридические лица), осуществляющие деятельность в сфере туризма, по территории

(на 1 января, единиц)

	2013	2014	2015	2016	2017	
Мейманканалар	142	146	157	168	181	Гостиницы
Баткен облусу	4	5	5	5	5	Баткенская область
Жалал-Абад облусу	10	10	10	11	11	Джалал-Абадская область
Ысык-Көл облусу	24	24	26	26	27	Иссык-Кульская область
Нарын облусу	7	4	4	4	4	Нарынская область
Ош облусу	3	3	3	3	3	Ошская область
Талас облусу	1	1	1	1	1	Таласская область
Чүй облусу	3	2	3	4	8	Чуйская область
Бишкек ш.	80	86	94	104	112	г. Бишкек
Ош ш.	10	11	11	10	10	г. Ош
Туризм ишканалары жана эс алуу мекемелери	202	210	224	230	244	Предприятия туризма и учреждения отдыха
Баткен облусу	4	4	4	4	4	Баткенская область
Жалал-Абад облусу	21	23	27	27	28	Джалал-Абадская область
Ысык-Көл облусу	116	115	119	117	116	Иссык-Кульская область
Нарын облусу	5	6	10	10	10	Нарынская область
Ош облусу	5	5	5	5	6	Ошская область
Талас облусу	1	1	1	1	1	Таласская область
Чүй облусу	7	7	10	10	11	Чуйская область
Бишкек ш.	34	40	38	45	55	г. Бишкек
Ош ш.	9	9	10	11	13	г. Ош
Ресторандар	380	393	411	424	457	Рестораны
Баткен облусу	1	1	1	1	1	Баткенская область
Жалал-Абад облусу	14	14	13	13	13	Джалал-Абадская область
Ысык-Көл облусу	9	9	9	9	9	Иссык-Кульская область
Нарын облусу	2	4	4	3	3	Нарынская область
Ош облусу	-	-	-	-	-	Ошская область
Талас облусу	1	1	1	1	1	Таласская область
Чүй облусу	18	19	19	20	20	Чуйская область
Бишкек ш.	328	337	355	367	399	г. Бишкек
Ош ш.	7	8	9	10	11	г. Ош
Туристтик агенттиктер	2049	2172	2274	2402	2499	Туристические агентства
Баткен облусу	16	12	12	12	12	Баткенская область
Жалал-Абад облусу	60	61	59	61	61	Джалал-Абадская область
Ысык-Көл облусу	187	200	204	212	218	Иссык-Кульская область
Нарын облусу	53	58	54	46	51	Нарынская область
Ош облусу	20	19	22	24	24	Ошская область
Талас облусу	12	11	10	10	10	Таласская область
Чүй облусу	73	85	92	101	107	Чуйская область
Бишкек ш.	1489	1582	1669	1779	1848	г. Бишкек

	2013	2014	2015	2016	2017	
Ош ш.	139	144	152	157	168	г. Ош
Санатордук-курорттук мекемелер	74	75	73	75	78	Санаторно-курортные учреждения
Баткен облусу	3	4	4	4	4	Баткенская область
Жалал-Абад облусу	9	9	9	9	8	Джалал-Абадская область
Ысык-Көл облусу	18	18	18	18	17	Иссык-Кульская область
Нарын облусу	3	1	1	1	2	Нарынская область
Ош облусу	4	5	5	5	5	Ошская область
Талас облусу	3	3	3	3	3	Таласская область
Чүй облусу	15	15	13	13	13	Чуйская область
Бишкек ш.	13	14	14	16	21	г. Бишкек
Ош ш.	6	6	6	6	5	г. Ош
Жаратылыш парктар жана коруктар	19	19	19	19	22	Природные парки и заповедники
Баткен облусу	2	2	2	2	3	Баткенская область
Жалал-Абад облусу	4	4	4	4	6	Джалал-Абадская область
Ысык-Көл облусу	3	3	3	3	3	Иссык-Кульская область
Нарын облусу	3	3	3	3	3	Нарынская область
Ош облусу	3	3	3	3	3	Ошская область
Талас облусу	2	2	2	2	2	Таласская область
Чүй облусу	2	2	2	2	2	Чуйская область

II. Туризм чөйрөсүндөгү эмгек жана эмгек акы, кадрларды даярдоо¹ Труд и заработная плата в сфере туризма, подготовка кадров¹

2.1. Туризм чөйрөсүндө ишмердикти ишке ашырган ишканалардын жана уюмдардын саны² (бирдик)

Количество предприятий и организаций, осуществляющих деятельность
в сфере туризма²
(единиц)

	2013	2014	2015	2016	2017	
Бардыгы	712	715	799	815	857	Всего
Мейманканалар	72	75	79	80	79	Гостиницы
Эс алуу жана туризм ишканалары	69	71	74	79	89	Предприятия отдыха и туризма
Ресторандар	131	128	142	145	155	Рестораны
Туристтик агенттиктер	384	387	448	454	478	Туристические агентства
Санатордук- курорттук мекемелер	33	31	34	31	31	Санаторно-курортные учреждения
Жаратылыш парктар жана коруктар	23	23	22	26	25	Природные парки и заповедники

2.2. Туризм чөйрөсүндөгү ишканалардын жана уюмдардын кызматкерлеринин орточо тизмелик саны² (адам)

Среднесписочная численность работников предприятий и организаций
сферы туризма²
(человек)

	2013	2014	2015	2016	2017	
Бардыгы	8137	8553	8444	8284	8474	Всего
Мейманканалар	1643	1693	1641	1512	1235	Гостиницы
Эс алуу жана туризм ишканалары	1101	1164	1093	1518	1507	Предприятия отдыха и туризма
Ресторандар	836	1194	1072	1072	1216	Рестораны
Туристтик агенттиктер	1418	1324	1453	1474	1574	Туристические агентства
Санатордук-курорттук мекемелер	2458	2512	2526	2020	2298	Санаторно-курортные учреждения
Жаратылыш парктар жана коруктар	681	666	659	688	644	Природные парки и заповедники

¹Бул жерде жана кийин бөлүмдө - отчет тапшырган ишканалар, уюмдар жана эс алуу мекемелери боюнча.

¹Здесь и далее в разделе – по отчитавшимся предприятиям, организациям туризма и учреждениям отдыха.

²Туризм ишмердиктин негизги түрү болуп эсептелбеген юридикалык жактарды кошкондо.

²Включая юридические лица, для которых туризм не является основным видом деятельности.

2.3. 2017-ж. менчиктин түрлөрү боюнча туризм чөйрөсүндөгү ишканалардын жана уюмдардын кызматкерлеринин орточо тизмелик саны²

Среднесписочная численность работников предприятий и организаций сферы туризма по формам собственности в 2017г².

	Адам Человек	Жыйынтыкка карата пайыз менен В процентах к итогу	
Мейманканалар	1235	100	Гостиницы
анын ичинде менчиктин түрлөрү боюнча:			в том числе по формам собственности
мамлекеттик	84	6,8	государственная
жеке	1151	93,2	частная
Эс алуу жана туризм ишканалары	1507	100	Предприятия отдыха и туризма
анын ичинде менчиктин түрлөрү боюнча:			в том числе по формам собственности
мамлекеттик	455	30,2	государственная
жеке	1052	69,8	частная
Ресторанлар	1216	100	Рестораны
анын ичинде менчиктин түрлөрү боюнча:			в том числе по формам собственности
мамлекеттик	18	1,5	государственная
жеке	1198	98,5	частная
Туристтик агенттиктер	1574	100	Туристические агентства
анын ичинде менчиктин түрлөрү боюнча:			в том числе по формам собственности
мамлекеттик	78	5,0	государственная
жеке	1496	95,0	частная
Санатордук-курорттук мекемелер	2298	100	Санаторно-курортные учреждения
анын ичинде менчиктин түрлөрү боюнча:			в том числе по формам собственности
мамлекеттик	1289	56,1	государственная
жеке	1009	43,9	частная
Жаратылыш парктар жана коруктар	644	100	Природные парки и заповедники
анын ичинде менчиктин түрлөрү боюнча:			в том числе по формам собственности
мамлекеттик	644	100	государственная
жеке	0	0	частная

²Туризм ишмердиктин негизги түрү болуп эсептелбеген юридикалык жактарды кошкондо.

²Включая юридические лица, для которых туризм не является основным видом деятельности.

2.4. Туризм чөйрөсүндөгү ишканалардын жана уюмдардын кызматкерлеринин орточо айлык эмгек акысы²

(сом)

Среднемесячная заработная плата работников предприятий и организаций сферы туризма²

(сомов)

	2013	2014	2015	2016	2017	
Бардыгы	8242	8547	9125	9753	10273	Всего
Мейманканалар	12914	12632	13557	15300	17485	Гостиницы
Туризм жана эс алуу ишканалары	5602	6000	6829	7722	9211	Предприятия отдыха и туризма
Ресторандар	5148	6085	6211	6691	6531	Рестораны
Туристтик агенттиктер	6432	6784	7836	7684	8278	Туристические агентства
Санатордук-курорттук мекемелер	8780	9306	8771	9325	9784	Санаторно-курортные учреждения
Жаратылыш парктар жана коруктар	6419	7221	10064	11511	11599	Природные парки и заповедники

²Туризм ишмердиктин негизги түрү болуп эсептелбеген юридикалык жактарды кошкондо.

²Включая юридические лица, для которых туризм не является основным видом деятельности.

2.5. "Социалдык-маданий сервис жана туризм" кесиби боюнча жогорку билимдүү адистерди даярдоо

(адам)

Подготовка специалистов с высшим образованием по специальности "Социально-культурный сервис и туризм"

(человек)

	2013/ 2014	2014/ 2015	2015/ 2016	2016/ 2017	2017/ 2018	
Кабыл алынган студенттер	67	231	500	325	382	Принято студентов
Окутулгандардын саны	697	1297	2025	1433	1490	Численность обучавшихся
Адистерди бүтүрүп чыгаруу ³	173	218	332	635	298	Выпущено специалистов ³

³Турушуна жараша, 2013, 2014, 2015, 2016 жана 2017-жж .

³Соответственно, в 2013, 2014, 2015, 2016 и 2017-гг.

2.6. 2017-ж. кесиптик-техникалык окуу жайлары тарабынан кесиби боюнча адистерди даярдоо

(адам)

Подготовка специалистов профессионально-техническими училищами по специальностям в 2017г.

(человек)

	Кабыл алынган студенттер Принято студентов	Окутулгандардын саны Численность обучавшихся	Адистерди бүтүрүп чыгаруу Выпущено специалистов	
Бардыгы	33531	31738	29774	Всего
анын ичинен:				из них:
Ашпозчу	3471	1681	3440	Повар
Ашпозчу-официант	197	338	323	Повар-официант
Ашпозчу-официант, бармен	94	352	190	Повар-официант, бармен
Кондитер	149	35	107	Кондитер
Кондитер - ашпозчу, официант	30	-	-	Кондитер-повар, официант

	Кабыл алынган студенттер <i>Принято студентов</i>	Окутулгандардын саны <i>Численность обучающихся</i>	Адистерди бүтүрүп чыгаруу <i>Выпущено специалистов</i>	
Кондитер, ашпозчу, нан бышыруучу	150	30	163	Кондитер, повар, пекарь
Официант, бармен	16	-	16	Официант, бармен
Туристтик маршруттарды коштоп жүрүүчү	13	73	24	Проводник туристских маршрутов
Мейманкана жана ресторан иши боюнча адис	-	-	41	Специалист по гостиничному и ресторанному делу
Мейманкана чарбасынын кызматкери	17	40	122	Работник гостиничного хозяйства
Ресторан жана мейманкана чарба кызматкери	71	229	26	Работник ресторанного и гостиничного хозяйства

2.7. КМШ өлкөлөрү жана КМШдан тышкары өлкөлөр боюнча жогорку кесиптик билим берүү уюмдарындагы студенттердин саны

(окуу жылынын башталышына карата, адам)

Численность студентов в образовательных организациях высшего профессионального образования из стран СНГ и стран вне СНГ

(на начало учебного года, человек)

	2013/ 2014	2014/ 2015	2015/ 2016	2016/ 2017	2017/ 2018	
КМШ өлкөлөрү	8195	8466	8908	8194	7653	Стран СНГ
Азербайджан	41	132	57	56	153	Азербайджан
Казахстан	4338	4828	5048	4655	3290	Казахстан
Молдавия	3	23	3	-	-	Молдавия
Россия	1225	1377	1186	910	1535	Россия
Таджикистан	1130	1423	1840	1864	1856	Таджикистан
Туркмения	240	129	111	60	51	Туркмения
Украина	33	9	9	12	2	Украина
Өзбекстан	1094	620	519	540	882	Узбекистан
КМШдан тышкары өлкөлөр	3467	4257	5627	6520	8881	Стран вне СНГ
Афганистан	66	107	123	148	169	Афганистан
Кытай	255	267	187	269	273	Китай
Индия	1709	2377	3917	4745	6828	Индия
Иран	2	7	7	2	1	Иран
Монголия	1	8	8	6	9	Монголия
Непал	45	23	17	15	24	Непал
Сирия	7	15	16	14	16	Сирия
Пакистан	628	559	413	390	579	Пакистан
Турция	679	696	695	655	624	Турция
Грузия	1	2	1	-	-	Грузия
Башка өлкөлөр	74	196	243	276	362	Другие страны

2.8. КМШ өлкөлөрү жана КМШдан тышкары өлкөлөр боюнча орточо кесиптик билим берүү уюмдарындагы студенттердин саны
(окуу жылынын башталышына карата, адам)

Численность студентов в образовательных организациях среднего профессионального образования из стран СНГ и стран вне СНГ

(на начало учебного года, человек)

	2013/ 2014	2014/ 2015	2015/ 2016	2016/ 2017	2017/ 2018	
КМШ өлкөлөрү	451	558	583	570	652	Стран СНГ
анын ичинен:						в том числе:
Казахстан	197	256	272	256	249	Казахстан
Россия	77	109	161	138	181	Россия
Таджикистан	124	153	123	142	165	Таджикистан
Туркменистан	1	4	2	1	9	Туркменистан
Өзбекстан	48	30	22	26	42	Узбекистан
Украина	1	1	1	3	1	Украина
Азербайджан	2	5	2	4	5	Азербайджан
КМШдан тышкары өлкөлөр	3	4	7	5	14	Стран вне СНГ
анын ичинен:						в том числе:
Иран	1	1	-	-		Иран
Сирия	2	2	1	-	4	Сирия
Түркия	-	-	-	1	1	Турция
Китай	-	1	1	1	1	Китай
Башка өлкөлөр	-	-	5	3	8	Другие страны

III. Эл аралык туристтик агымдар Международные туристские потоки

3.1. Туристтик кызмат көрсөтүүлөрдүн экспорту жана импорту (барып келүүлөр)¹ Экспорт и импорт туристских услуг (поездки)¹

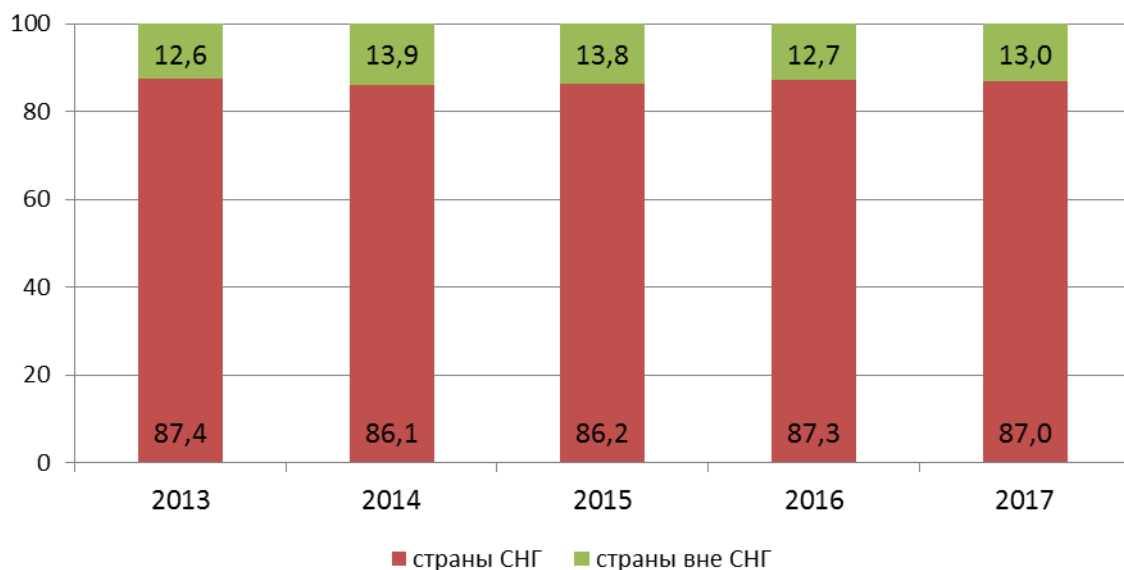
	2013	2014	2015	2016	2017	
АКШнын млн. доллары – Млн. долларов США						
Экспорт	513,9	408,1	410,1	415,6	418,2	Экспорт
анын ичинде:						в том числе:
КМШ өлкөлөрүнө	449,4	351,3	353,7	362,9	363,7	страны СНГ
КМШдан тышкаркы өлкөлөргө	64,5	56,8	56,4	52,7	54,5	страны вне СНГ
Импорт	338,6	377,3	394,3	437,0	345,6	Импорт
анын ичинде:						в том числе:
КМШ өлкөлөрүнөн	233,4	283,1	304,8	319,1	292,2	страны СНГ
КМШдан тышкаркы өлкөлөрдөн	105,2	94,2	89,5	117,9	53,4	страны вне СНГ
Мурунку жылга карата пайыз менен - В процентах к предыдущему году						
Экспорт	125,1	79,4	100,5	101,5	100,6	Экспорт
анын ичинде:						в том числе:
КМШ өлкөлөрүнө	124,7	78,2	100,6	102,7	100,2	страны СНГ
КМШдан тышкаркы өлкөлөргө	127,6	88,1	99,3	93,9	103,4	страны вне СНГ
Импорт	101,5	111,5	104,5	110,8	79,1	Импорт
анын ичинде:						в том числе:
КМШ өлкөлөрүнөн	103,2	121,3	107,7	104,7	91,6	страны СНГ
КМШдан тышкаркы өлкөлөрдөн	98,0	89,6	95,0	131,7	46,1	страны вне СНГ

¹Баалоо боюнча маалыматтар.

¹Данные оценочные.

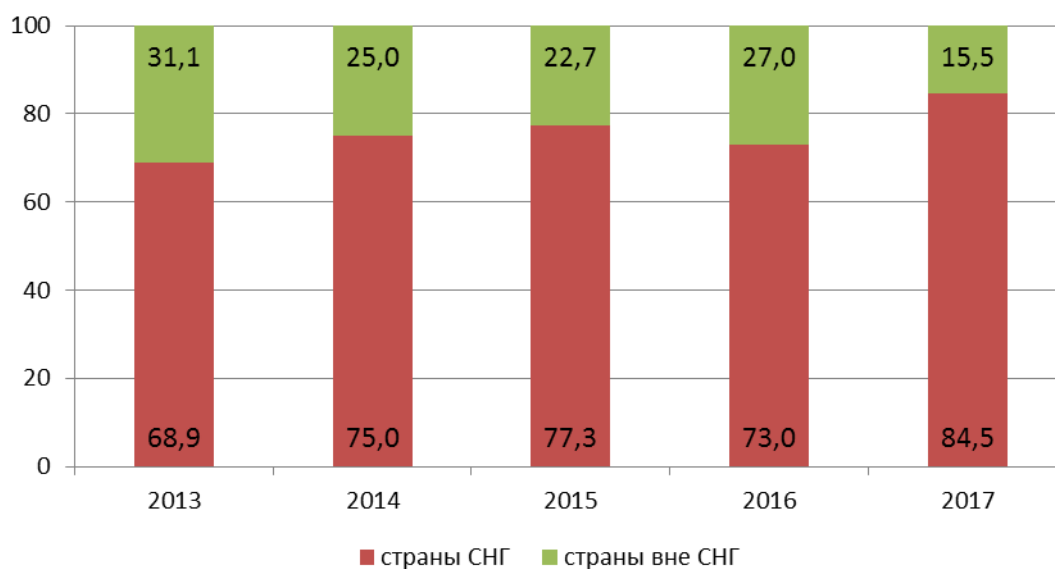
КМШ жана КМШдан тышкаркы өлкөлөр боюнча туристтик кызмат көрсөтүүлөрдүн экспорту (жыйынтыкка карата пайыз менен)

Экспорт туристских услуг по странам СНГ и вне СНГ (в процентах к итогу)



**КМШ жана КМШдан тышкары өлкөлөргө туристтик
кызмат көрсөтүүлөрдүн импорту**
(жыйынтыкка карата пайыз менен)

Импорт туристских услуг по странам СНГ и вне СНГ
(в процентах к итогу)



**3.2. Өлкөлөр боюнча Кыргыз Республикасынын чек арасын кесип өткөн
чет өлкөлүк жарандардын саны¹**

(миң адам)

**Численность иностранных граждан, пересекших границу Кыргызской Республики,
по странам¹**

(тыс. человек)

	2013	2014	2015	2016	2017	
Бардыгы	4516,5	4418,6	4335,2	4147,42	4666,5	Всего
анын ичинде өлкөлөр боюнча:						из них по странам:
Австралия	1,7	2,2	2,2	2,3	2,5	Австралия
Австрия	1,1	1,2	1,2	1,3	1,5	Австрия
Азербайджан	3,5	3,7	5,3	8,1	8,5	Азербайджан
Беларусь	1,9	2,7	3,6	4,2	4,4	Беларусь
Германия	9,2	15,2	16,7	11,1	13,1	Германия
Грузия	1,3	1,8	2,5	5,7	5,7	Грузия
Израиль	1,1	1,8	2,4	2,8	3,3	Израиль
Индия	3,1	4,2	7,6	11,4	19,6	Индия
Иран	1,3	1,2	1,2	1,6	1,8	Иран
Италия	1,8	2,6	3,0	3,3	3,3	Италия
Казакстан	2156,0	1998,5	1989,2	1787,1	1833,9	Казахстан
Кытай	30,1	29,9	35,8	36,6	39,5	Китай
Корея	3,7	10,5	7,0	10,3	13,1	Корея
Сингапур	0,4	0,2	0,2	0,4	0,5	Сингапур
ОАЭ	10,3	8,6	0,5	0,7	1,5	ОАЭ
Пакистан	1,7	1,9	1,7	1,7	2,1	Пакистан

	2013	2014	2015	2016	2017	
Польша	1,0	2,1	2,5	2,8	3,2	Польша
Россия	448,9	447,7	528,7	431,0	471,4	Россия
Бириккен Падышалык (Улуу Британия)	4,3	4,4	6,9	6,6	6,9	Соединенное Королевство (Великобритания)
АКШ	20,2	14,3	19,2	13,9	14,2	США
Тажикстан	114,1	79,3	117,6	169,5	250,9	Таджикистан
Түркменстан	0,5	8,6	5,9	8,5	0,8	Туркменистан
Таиланд	11,3	7,0	0,1	0,2	0,2	Таиланд
Түркия	25,4	33,0	36,1	36,8	54,3	Турция
Өзбекстан	190,5	125,9	60,9	150,7	479,6	Узбекистан
Украина	4,9	5,8	133,6	141,3	8,2	Украина
Франция	5,2	5,1	5,8	2,9	7,5	Франция
Швейцария	2,7	2,6	2,8	1,6	3,0	Швейцария
Швеция	0,4	0,4	0,9	1,5	0,3	Швеция
Чехия	0,4	0,1	2,1	0,7	2,0	Чехия
Япония	2,7	2,7	3,6	2,1	3,7	Япония

¹Кыргыз Республикасынын Мамлекеттик чек ара кызматынын маалыматтары боюнча.

²По данным Государственной Пограничной службы Кыргызской Республики.

IV. Туристтик ташуулар Туристские перевозки

4.1. Каттоонун түрлөрү боюнча туристтерди ташуу Перевозки туристов по видам сообщений

	2013	2014	2015	2016	2017	
	Миң адам - Тыс. человек					
Туристтерди ташуу – бардыгы	6087,2	6275,9	6412,1	6420,2	6921,4	Перевезено туристов – всего
Аба транспорту менен:						Воздушным транспортом:
эл аралык кирүү	370,4	387,6	385,8	308,0	408,1	въездные международные
эл аралык чыгуу	392,6	364,6	305,1	303,6	419,4	выездные международные
ички	287,2	486,1	509,4	500,7	657,0	внутренние
Темир жол транспорту менен:						Железнодорожным транспортом:
эл аралык кирүү	44,4	25,3	15,7	12,7	12,8	въездные международные
эл аралык чыгуу	59,9	31,7	20,3	15,3	15,2	выездные международные
ички	13,8	10,7	13,8	18,6	17,6	внутренние
Автомобиль транспорту менен:						Автомобильным транспортом:
чыгуу	58,4	66,2	53,1	49,9	83,1	выездные
алыскы чет өлкөлөргө	-	-	-	-	-	в дальнее зарубежье
КМШ өлкөлөрүнө	58,4	66,2	53,1	49,9	83,1	в страны СНГ
ички	4860,5	4903,7	5108,9	5211,4	5308,2	внутренние
	Жыйынтыкка карата пайыз менен - В процентах к итогу					
Туристтерди ташуу – бардыгы	100	100	100	100	100	Перевезено туристов – всего
Аба транспорту менен:						Воздушным транспортом:
эл аралык кирүү	6,1	6,2	6,0	4,8	5,9	въездные международные
эл аралык чыгуу	6,4	5,8	4,8	4,7	6,1	выездные международные
ички	4,7	7,7	8,0	7,8	9,5	внутренние
Темир жол транспорту менен:						Железнодорожным транспортом:
эл аралык кирүү	0,7	0,4	0,2	0,2	0,2	въездные международные
эл аралык чыгуу	1,0	0,5	0,3	0,2	0,2	выездные международные
ички	0,2	0,2	0,2	0,3	0,3	внутренние
Автомобиль транспорту менен:						Автомобильным транспортом:
чыгуу	1,0	1,1	0,8	0,8	0,8	выездные
алыскы чет өлкөлөргө	-	-	-	-	-	в дальнее зарубежье
КМШ өлкөлөрүнө	1,0	1,1	0,8	0,8	1,2	в страны СНГ
ички	79,9	78,1	79,7	81,2	76,7	внутренние

4.2. Туристтерди ташуудан түшкөн киреше
Доходы, полученные от перевозок туристов

	2013	2014	2015	2016	2017	
	Млн. сом – Млн. сомов					
Киреше - бардыгы	9506,4	9127,0	8445,8	8200,2	11430,2	Все доходы
анын ичинде ташуулар боюнча:						в том числе полученные от перевозок:
аба транспорту менен	8361,8	7966,8	6935,1	6670,0	9820,4	воздушным транспортом
темир жол транспорту менен	511,6	400,3	246,8	175,7	203,5	железнодорожным транспортом
автомобиль транспорту менен	633,0	759,9	1263,9	1354,5	1406,3	автомобильным транспортом
	Жыйынтыкка карата пайыз менен- В процентах к итогу					
Киреше - бардыгы	100	100	100	100	100	Все доходы
анын ичинде ташуулар боюнча:						в том числе полученные от перевозок:
аба транспорту менен	88,0	87,3	82,1	81,4	81,4	воздушным транспортом
темир жол транспорту менен	5,4	4,4	2,9	2,1	1,6	железнодорожным транспортом
автомобиль транспорту менен	6,6	8,3	15,0	16,5	17,0	автомобильным транспортом

**V. Туризм ишканалары, уюмдары жана эс алуу мекемелери
Предприятия, организации туризма и учреждения отдыха**

5.1. Туризм ишканалары, уюмдары жана эс алуу мекемелери¹

(жылдын аягына карата)

Предприятия, организации туризма и учреждения отдыха¹

(на конец года)

	2013	2014	2015	2016	2017	
	Бирдик – Единиц					
Бардыгы	416	450	464	466	480	Всего
Мейманканалар	146	171	184	176	172	Гостиницы
Мейман үйлөрү	-	-	12	13	20	Гостевые дома
Жайгаштыруунун адистештирилген каражаттары	148	172	180	187	190	Специализированные средства размещения
Туристтик базалар	7	8	11	12	10	Туристские базы
Санаториялар	13	13	15	15	13	Санатории
Балдар санаториялары	5	5	4	5	6	Детские санатории
Санаториялар-профилакториялар	10	10	12	11	10	Санатории-профилактории
Эс алуу үйлөрү	9	9	8	6	5	Дома отдыха
Эс алуу пансионаттар	66	86	83	94	101	Пансионаты отдыха
Дарылоочу пансионаттар	2	3	5	5	5	Пансионат с лечением
Эс алуу базалары	6	4	7	7	7	Базы отдыха
Ден соолукту чындоочу спорттук лагерлер	4	5	8	10	9	Спортивно-оздоровительные лагеря
Ден соолукту чындоочу балдар комплекстери	26	29	27	22	24	Детские оздоровительные комплексы
Турфирмалар жана туроператорлор, саякат жана экскурсия бюросу	89	76	55	54	60	Турфирмы и туроператоры, бюро путешествий и экскурсий
Жаратылыш парктары жана коруктар	10	9	9	8	9	Природные парки и заповедники
Башка туризм ишканалары	23	22	24	27	29	Другие предприятия туризма
	Жыйынтыкка карата пайыз менен - В процентах к итогу					
Бардыгы	100	100	100	100	100	Всего
Мейманканалар	35,1	38,0	39,7	37,8	35,8	Гостиницы
Мейман үйлөрү	-	-	2,6	2,8	4,2	Гостевые дома
Жайгаштыруунун адистештирилген каражаттары	35,6	38,2	38,8	40,2	39,6	Специализированные средства размещения
Туристтик базалар	4,7	4,7	6,1	6,4	5,3	Туристские базы
Санаториялар	8,8	7,6	8,3	8,0	6,8	Санатории
Балдар санаториялары	3,4	2,9	2,2	2,7	3,2	Детские санатории
Санаториялар-профилакториялар	6,8	5,8	6,7	5,9	5,3	Санатории-профилактории
Эс алуу үйлөрү	6,1	5,2	4,4	3,2	2,6	Дома отдыха
Эс алуу пансионаттар	44,6	50,0	46,1	50,3	53,2	Пансионаты отдыха
Дарылоочу пансионаттар	1,4	1,7	2,8	2,7	2,6	Пансионат с лечением
Эс алуу базалары	4,1	2,3	3,9	3,7	3,7	Базы отдыха
Ден соолукту чындоочу спорттук лагерлер	2,7	2,9	4,4	5,3	4,7	Спортивно-оздоровительные лагеря

	2013	2014	2015	2016	2017	
Ден соолукту чындоочу балдар комплекстери	17,6	16,9	15,0	11,8	12,6	Детские оздоровительные комплексы
Турфирмалар жана туроператорлор, саякат жана экскурсия бюросу	20,0	21,4	16,9	11,8	12,5	Турфирмы и туроператоры, бюро путешествий и экскурсий
Жаратылыш парктары жана коруктар	2,2	2,4	2,0	1,9	1,9	Природные парки и заповедники
Башка туризм ишканалары	3,4	5,5	4,9	5,2	6,0	Другие предприятия туризма

¹Бул жерде жана кийин бөлүмдө – отчет тапшырган ишканалар, уюмдар жана эс алуу мекемелери боюнча.

¹Здесь и далее в разделе – по отчитавшимся предприятиям, организациям туризма и учреждениям отдыха.

5.1.1. Аймак боюнча туризм ишканалары, уюмдары жана эс алуу мекемелери

(жылдын аягына карата)

Предприятия, организации туризма и учреждения отдыха по территории

(на конец года)

	2013	2014	2015	2016	2017	
Бирдик – Единиц						
Кыргыз Республикасы	416	450	464	466	480	Кыргызская Республика
Баткен облусу	10	14	17	15	17	Баткенская область
Жалал-Абад облусу	46	46	54	52	55	Джалал-Абадская область
Ысык-Көл облусу	131	149	160	170	183	Иссык-Кульская область
Нарын облусу	53	46	41	45	54	Нарынская область
Ош облусу	11	12	11	10	12	Ошская область
Талас облусу	6	6	13	12	12	Таласская область
Чүй облусу	31	31	32	31	33	Чуйская область
Бишкек ш.	96	117	111	104	90	г. Бишкек
Ош ш.	32	29	25	27	24	г. Ош
Жыйынтыкка карата пайыз менен - В процентах к итогу						
Кыргыз Республикасы	100	100	100	100	100	Кыргызская Республика
Баткен облусу	3,2	2,4	3,1	3,7	3,5	Баткенская область
Жалал-Абад облусу	13,1	11,1	10,2	11,6	11,5	Джалал-Абадская область
Ысык-Көл облусу	32,8	31,5	33,1	34,5	38,1	Иссык-Кульская область
Нарын облусу	8,1	12,7	10,2	8,8	11,2	Нарынская область
Ош облусу	2,5	2,6	2,7	2,4	2,5	Ошская область
Талас облусу	1,7	1,4	1,3	2,8	2,5	Таласская область
Чүй облусу	8,1	7,5	7,0	6,9	6,9	Чуйская область
Бишкек ш.	23,4	23,1	26,0	23,9	18,8	г. Бишкек
Ош ш.	7,1	7,7	6,4	5,4	5,0	г. Ош

5.2. 2017-ж. иштеген мезгили боюнча туризм ишканалары, уюмдары жана эс алуу мекемелери

(жылдын аягына карата, бирдик)

Предприятия, организации туризма и учреждения отдыха по периоду функционирования в 2017г.

(на конец года, единиц)

	Бардыгы Всего	анын ичинде в том числе		
		жыл бою кругло- годичные	сезондуу сезонные	
Бардыгы	480	244	236	Всего
Мейманкалар	172	161	11	Гостиницы
Мейман үйлөрү	20	11	9	Гостевые дома
Жайгаштыруунун адистештирилген каражаттары	190	25	165	Специализированные средства размещения
Туристтик базалар	10	1	9	Туристские базы
Санаториялар	13	9	4	Санатории
Балдар санаториялары	6	5	1	Детские санатории
Санаториялар-профилакториялар	10	4	6	Санатории-профилактории
Эс алуу үйлөрү	5	1	4	Дома отдыха
Эс алуу пансионаттар	101	1	100	Пансионаты отдыха
Дарылоочу пансионаттар	5	2	3	Пансионаты с лечением
Эс алуу базалар	7	2	5	Базы отдыха
Ден соолукту чыңдоочу спорттук лагерлер	9	-	9	Спортивно-оздоровительные лагеря
Ден соолукту чыңдоочу балдар комплекстери	24	-	24	Детские оздоровительные комплексы
Турфирмалар жана туроператорлор, саякат жана экскурсия бюросу	59	38	21	Турфирмы туроператоры, бюро путешествий и экскурсий
Жаратылыш парктары жана коруктар	9	2	7	Природные парки и заповедники
Башка туризм ишканалары	29	6	23	Другие предприятия туризма

5.2.1. 2017-ж. иштеген мезгили жана аймак боюнча боюнча туризм ишканалары, уюмдары жана эс алуу мекемелери

(жылдын аягына карата, бирдик)

Предприятия, организации туризма и учреждения отдыха по периоду функционирования и по территории в 2017г.

(на конец года, единиц)

	Бардыгы Всего	анын ичинде в том числе		
		жыл бою кругло- годичные	сезондуу сезонные	
Кыргыз Республикасы	480	244	236	Кыргызская Республика
Баткен облусу	17	15	2	Баткенская область
Жалал-Абад облусу	55	40	15	Джалал-Абадская область
Ысык-Көл облусу	183	20	163	Иссык-Кульская область
Нарын облусу	54	16	38	Нарынская область
Ош облусу	12	4	8	Ошская область
Талас облусу	12	8	4	Таласская область

	Бардыгы Всего	анын ичинде в том числе		
		жыл бою кругло- годовые	сезондуу сезонные	
Чүй облусу	33	28	5	Чуйская область
Бишкек ш.	90	90	-	г. Бишкек
Ош ш.	24	23	1	г. Ош

5.3. 2017-ж. менчиктин түрлөрү жана аймак боюнча туризм ишканалары, уюмдары жана эс алуу мекемелери
(жылдын аягына карата, бирдик)

Предприятия и организации туризма, учреждения отдыха по формам собственности и территории в 2017г.
(на конец года, единиц)

	Бардыгы Всего	Менчик формасы боюнча По формам собственности		
		мамле- кеттик государ- ственная	жеке частная	
Бардыгы	480	60	420	Всего
Мейманкалар	172	6	166	Гостиницы
Мейман үйлөрү	20	-	20	Гостевые дома
Жайгаштыруунун адистештирилген каражаттары	190	41	149	Специализированные средства размещения
Туристтик базалар	10	1	9	Туристские базы
Санаториялар	13	4	9	Санатории
Балдар санаториялары	6	4	2	Детские санатории
Санаториялар-профилакториялар	10	2	8	Санатории-профилактории
Эс алуу үйлөрү	5	1	4	Дома отдыха
Эс алуу пансионаттар	101	8	93	Пансионаты отдыха
Дарылоочу пансионаттар	5	3	2	Пансионаты с лечением
Эс алуу базалар	7	-	7	Базы отдыха
Ден соолукту чыңдоочу спорттук лагерлер	9	6	3	Спортивно-оздоровительные лагеря
Ден соолукту чыңдоочу балдар комплекстери	24	12	12	Детские оздоровительные комплексы
Турфирмалар жана тuroператорлор, саякат жана экскурсия бюросу	60	1	59	Турфирмы тuroператоры, бюро путешествий и экскурсий
Жаратылыш парктары жана коруктар	9	9	-	Природные парки и заповедники
Башка туризм ишканалары	29	3	26	Другие предприятия туризма

5.3.1. 2017-ж. менчиктин түрлөрү жана аймак боюнча туризм ишканалары, уюмдары жана мекемелери
(жылдын аягына карата, бирдик)
Предприятия и организация туризма, учреждения отдыха по формам собственности и территории в 2017г.
(на конец года, единиц)

	Бардыгы Всего	Менчик формасы боюнча По формам собственности		
		мамлекеттик государ- ственная	жеке частная	
Бардыгы	480	60	420	Всего
Баткен облусу	17	1	16	Баткенская область
Жалал-Абад облусу	55	11	44	Джалал-Абадская область
Ысык-Көл облусу	183	28	155	Иссык-Кульская область
Нарын облусу	54	2	52	Нарынская область
Ош облусу	12	5	7	Ошская область
Талас облусу	12	3	9	Таласская область
Чүй облусу	33	5	28	Чуйская область
Бишкек ш.	90	1	89	г. Бишкек
Ош ш.	24	4	20	г. Ош
Мейманканалар	172	6	166	Гостиницы
Баткен облусу	15	1	14	Баткенская область
Жалал-Абад облусу	35	-	35	Джалал-Абадская область
Ысык-Көл облусу	20	1	19	Иссык-Кульская область
Нарын облусу	7	-	7	Нарынская область
Ош облусу	2	-	2	Ошская область
Талас облусу	6	1	5	Таласская область
Чүй облусу	15	-	15	Чуйская область
Бишкек ш.	54	1	53	г. Бишкек
Ош ш.	18	2	16	г. Ош
Жайгаштыруунун адистештирилген каражаттары	190	43	147	Специализированные средства размещения
Баткен облусу	1	-	1	Баткенская область
Жалал-Абад облусу	17	11	6	Джалал-Абадская область
Ысык-Көл облусу	144	24	120	Иссык-Кульская область
Нарын облусу	1	-	1	Нарынская область
Ош облусу	8	3	5	Ошская область
Талас облусу	3	-	3	Таласская область
Чүй облусу	12	3	9	Чуйская область
Бишкек ш.	-	-	-	г. Бишкек
Ош ш.	4	2	2	г. Ош
Турфирмалар жана туроператорлор, саякат жана экскурсия бюросу	60	1	59	Турфирмы и туроператоры, бюро путешествий и экскурсии
Баткен облусу	1	-	1	Баткенская область
Ысык-Көл облусу	5	-	5	Иссык-Кульская область
Нарын облусу	15	-	15	Нарынская область
Талас облусу	1	-	1	Таласская область
Чүй облусу	3	1	2	Чуйская область
Бишкек ш.	33	-	33	г. Бишкек

	Бардыгы Всего	Менчик формасы боюнча По формам собственности		
		мамлекеттик государ- ственная	жеке частная	
Ош ш.	1	-	1	г. Ош
Жаратылыш парктары жана коруктар	9	9	-	Природные парки и заповедники
Жалал-Абад облусу	2	2	-	Джалал-Абадская область
Ысык-Көл облусу	1	1	-	Иссык-Кульская область
Нарын облусу	2	2	-	Нарынская область
Ош облусу	2	2	-	Ошская область
Талас облусу	1	1	-	Таласская область
Чүй облусу	1	1	-	Чуйская область
Банка туризм ишканалары	29	3	26	Другие предприятия туризма
Ысык-Көл облусу	9	2	7	Иссык-Кульская область
Нарын облусу	16	-	16	Нарынская область
Талас облусу	1	1	-	Таласская область
Бишкек ш.	2	-	2	г. Бишкек
Чүй облусу	1	-	1	Чуйская область

5.4. Мейманканалардын ишмердигинин негизги көрсөткүчтөрү Основные показатели деятельности гостиниц

	2013	2014	2015	2016	2017	
Мейманканалардын саны, бирдик	146	171	184	176	172	Число гостиниц, единиц
Жайгаштырылган адамдардын саны, миң адам	205,9	205,0	222,1	219,4	224,2	Численность размещенных лиц, тыс. человек
анын ичинде:						в том числе:
резиденттер	160,3	158,5	161,1	146,3	150,0	резидентов
резидент эместер	45,6	46,5	61,0	73,1	74,2	нерезидентов
Бардык номерлердин саны, бирдик	2851	3084	3951	4062	4229	Число всех номеров, единиц
Бир жолку сыйымдуулук, койка-орун	4615	5714	6420	6773	6663	Единовременная вместимость, койко-мест
Көрсөтүлгөн суткалык орун, миң	355,0	295,9	359,6	411,4	451,9	Предоставлено койко-суток, тыс.
анын ичинде:						в том числе:
резиденттерге	256,5	211,4	234,6	242,0	258,0	резидентам
резидент эместерге	98,5	84,5	125,0	169,4	183,8	нерезидентам
Суткалык орундун орточо наркы, сом:						Средняя стоимость койко- суток, сомов:
резиденттер үчүн	1109	1182	1386	1277	1317	для резидентов
резидент эместер үчүн	1521	1552	1512	1464	1800	для нерезидентов

5.4.1. Аймак боюнча мейманканалардын ишмердигинин негизги көрсөткүчтөрү

Основные показатели деятельности гостиниц, по территории

	2013	2014	2015	2016	2017	
Баткен облусу						Баткенская область
Мейманканалардын саны, бирдик	10	11	12	13	15	Число гостиниц, единиц
Жайгаштырылган адамдардын саны, миң адам	12,8	13,7	10,6	9,9	21,8	Численность размещенных лиц, тыс. человек
анын ичинде:						в том числе:
резиденттер	12,8	13,5	10,5	9,5	21,0	резидентов
резидент эместер	-	0,2	0,1	0,4	0,8	нерезидентов
Бардык номерлердин саны, бирдик	208	226	243	248	263	Число всех номеров, единиц
Бир жолку сыйымдуулук, койка-орун	324	494	385	401	423	Единовременная вместимость, койко-мест
Көрсөтүлгөн суткалык орун, миң	14,5	14,9	11,8	11,0	16,3	Предоставлено койко-суток, тыс.
анын ичинде:						в том числе:
резиденттер	14,5	14,7	11,7	10,5	11,3	резидентам
резидент эместер	-	0,2	0,1	0,5	1,0	нерезидентам
Суткалык орундун орточо наркы, сомов:						Средняя стоимость койко-суток, сомов:
резиденттер үчүн	328	336	420	453	372	для резидентов
резидент эместер үчүн	482	507	461	484	500	для нерезидентов
Жалал-Абад облусу						Джалал-Абадская область
Мейманканалардын саны, бирдик	26	27	35	33	35	Число гостиниц, единиц
Жайгаштырылган адамдардын саны, миң адам	22,0	26,0	28,4	26,3	29,1	Численность размещенных лиц, тыс. человек
анын ичинде:						в том числе:
резиденттер	20,8	25,0	26,7	24,8	27,5	резидентов
резидент эместер	1,2	1,0	1,7	1,5	1,6	нерезидентов
Бардык номерлердин саны, бирдик	306	275	352	339	370	Число всех номеров, единиц
Бир жолку сыйымдуулук, койка-орун	613	695	844	866	870	Единовременная вместимость, койко-мест
Көрсөтүлгөн суткалык орун, миң	28,0	31,8	38,6	36,1	38,3	Предоставлено койко-суток, тыс.
анын ичинде:						в том числе:
резиденттер	26,0	30,4	34,5	33,3	34,1	резидентам
резидент эместер	2,0	1,4	4,1	3,8	4,2	нерезидентам
Суткалык орундун орточо наркы, сомов:						Средняя стоимость койко-суток, сомов:
резиденттер үчүн	527	520	576	636	788	для резидентов
резидент эместер үчүн	720	780	739	782	1050	для нерезидентов
Ысык-Көл облусу						Иссык-Кульская область
Мейманканалардын саны, бирдик	18	16	20	20	20	Число гостиниц, единиц
Жайгаштырылган адамдардын саны, миң адам	15,5	7,5	12,5	8,3	11,9	Численность размещенных лиц, тыс. человек
анын ичинде:						в том числе:
резиденттер	14,1	7,0	9,9	7,0	10,2	резидентов
резидент эместер	1,4	0,5	2,6	1,3	1,7	нерезидентов
Бардык номерлердин саны, бирдик	366	260	710	834	768	Число всех номеров, единиц

	2013	2014	2015	2016	2017	
Бир жолку сыйымдуулук, койка-орун	332	483	772	1018	920	Единовременная вместимость, койко-мест
Көрсөтүлгөн суткалык орун, миң	35,5	14,2	29,5	17,6	29,5	Предоставлено койко-суток, тыс.
анын ичинде:						в том числе:
резиденттер	30,5	11,7	21,6	14,1	24,5	резидентам
резидент эместер	5,0	2,5	8,0	3,5	5,0	нерезидентам
Суткалык орундун орточо наркы, сомов:						Средняя стоимость койко-суток, сомов:
резиденттер үчүн	545	605	1274	921	880	для резидентов
резидент эместер үчүн	741	791	1179	1408	1530	для нерезидентов
Нарын облусу						Нарынская область
Мейманканалардын саны, бирдик	18	16	5	5	7	Число гостиниц, единиц
Жайгаштырылган адамдардын саны, миң адам	4,7	5,4	2,0	2,1	2,5	Численность размещенных лиц, тыс. человек
анын ичинде:						в том числе:
резиденттер	3,0	3,8	1,5	1,6	1,9	резидентов
резидент эместер	1,7	1,6	0,5	0,5	0,6	нерезидентов
Бардык номерлердин саны, бирдик	100	113	65	80	89	Число всех номеров, единиц
Бир жолку сыйымдуулук, койка-орун	270	297	201	212	238	Единовременная вместимость, койко-мест
Көрсөтүлгөн суткалык орун, миң	6,8	8,1	3,0	2,5	4,5	Предоставлено койко-суток, тыс.
анын ичинде:						в том числе:
резиденттер	4,5	6,1	2,5	1,8	2,5	резидентам
резидент эместер	2,3	2,0	0,5	0,7	2,0	нерезидентам
Суткалык орундун орточо наркы, сомов:						Средняя стоимость койко-суток, сомов:
резиденттер үчүн	411	469	589	653	650	для резидентов
резидент эместер үчүн	442	485	419	631	700	для нерезидентов
Ош облусу						Ошская область
Мейманканалардын саны, бирдик	2	2	2	2	2	Число гостиниц, единиц
Жайгаштырылган адамдардын саны, миң адам	0,5	0,5	0,4	0,5	0,4	Численность размещенных лиц, тыс. человек
анын ичинде:						в том числе:
резиденттер	0,5	0,5	0,4	0,5	0,4	резидентов
резидент эместер	-	-	-	-	-	нерезидентов
Бардык номерлердин саны, бирдик	16	16	16	16	16	Число всех номеров, единиц
Бир жолку сыйымдуулук, койка-орун	40	40	20	40	40	Единовременная вместимость, койко-мест
Көрсөтүлгөн суткалык орун, миң	0,5	0,5	0,4	0,5	0,4	Предоставлено койко-суток, тыс.
анын ичинде:						в том числе:
резиденттер	0,5	0,5	0,4	0,5	0,4	резидентам
резидент эместер	-	-	-	-	-	нерезидентам
Суткалык орундун орточо наркы, сомов:						Средняя стоимость койко-суток, сомов:
резиденттер үчүн	200	200	250	250	300	для резидентов
резидент эместер үчүн	200	200	250	250	300	для нерезидентов
Талас облусу						Тласская область
Мейманканалардын саны, бирдик	1	1	7	6	6	Число гостиниц, единиц
Жайгаштырылган адамдардын саны, миң адам	0,6	0,6	4,0	3,0	2,8	Численность размещенных лиц, тыс. человек
анын ичинде:						в том числе:

	2013	2014	2015	2016	2017	
резиденттер	0,5	0,6	4,0	2,9	2,7	резидентов
резидент эместер	0,1	-	0,0	0,1	0,1	нерезидентов
Бардык номерлердин саны, бирдик	19	19	75	67	67	Число всех номеров, единиц
Бир жолку сыйымдуулук, койка-орун	30	30	128	108	116	Единовременная вместимость, койко-мест
Көрсөтүлгөн суткалык орун, миң	2,2	1,2	7,2	5,0	4,6	Предоставлено койко-суток, тыс.
анын ичинде:						в том числе:
резиденттер	1,4	1,2	7,1	4,8	4,3	резидентам
резидент эместер	0,8	-	0,1	0,2	0,3	нерезидентам
Суткалык орундун орточо наркы, сомов:						Средняя стоимость койко-суток, сомов:
резиденттер үчүн	400	400	793	700	725	для резидентов
резидент эместер үчүн	940	940	970	1006	1000	для нерезидентов
Чүй облусу						Чуйская область
Мейманканалардын саны, бирдик	14	13	13	12	15	Число гостиниц, единиц
Жайгаштырылган адамдардын саны, миң адам	12,6	11,8	10,8	9,2	13,8	Численность размещенных лиц, тыс. человек
анын ичинде:						в том числе:
резиденттер	12,3	11,5	10,4	9,0	13,1	резидентов
резидент эместер	0,3	0,3	0,4	0,2	0,7	нерезидентов
Бардык номерлердин саны, бирдик	161	106	134	131	264	Число всех номеров, единиц
Бир жолку сыйымдуулук, койка-орун	308	226	225	226	412	Единовременная вместимость, койко-мест
Көрсөтүлгөн суткалык орун, миң	13,3	10,0	7,9	24,8	29,5	Предоставлено койко-суток, тыс.
анын ичинде:						в том числе:
резиденттер	12,7	9,6	7,4	24,3	19,6	резидентам
резидент эместер	0,6	0,4	0,5	0,5	0,9	нерезидентам
Суткалык орундун орточо наркы, сомов:						Средняя стоимость койко-суток, сомов:
резиденттер үчүн	568	613	596	660	800	для резидентов
резидент эместер үчүн	819	774	631	660	1000	для нерезидентов
Бишкек ш.						г. Бишкек
Мейманканалардын саны, бирдик	33	62	72	66	54	Число гостиниц, единиц
Жайгаштырылган адамдардын саны, миң адам	98,5	100,8	121,8	134,0	113,5	Численность размещенных лиц, тыс. человек
анын ичинде:						в том числе:
резиденттер	60,1	59,6	67,6	67,4	48,7	резидентов
резидент эместер	38,4	41,2	54,2	66,6	64,8	нерезидентов
Бардык номерлердин саны, бирдик	1227	1620	1944	1872	1880	Число всех номеров, единиц
Бир жолку сыйымдуулук, койка-орун	1956	2625	3170	3107	2858	Единовременная вместимость, койко-мест
Көрсөтүлгөн суткалык орун, миң	161,0	152,0	203,2	242,8	210,8	Предоставлено койко-суток, тыс.
анын ичинде:						в том числе:
резиденттер	78,9	77,0	93,7	86,7	66,8	резидентам
резидент эместер	82,1	75,0	109,5	156,1	144,0	нерезидентам
Суткалык орундун орточо						Средняя стоимость койко-

	2013	2014	2015	2016	2017	
наркы, сомов:						суток, сомов:
резидентер үчүн	3107	3082	2498	2166	2597	для резидентов
резидент эместер үчүн	3747	3667	2687	2546	2975	для нерезидентов
Ош ш.						г. Ош
Мейманканалардын саны, бирдик	24	23	18	19	18	Число гостиниц, единиц
Жайгаштырылган адамдардын саны, миң адам	38,7	38,7	31,6	26,1	28,3	Численность размещенных лиц, тыс. человек
анын ичинде:						в том числе:
резидентер	36,2	37,0	30,1	23,8	24,6	резидентов
резидент эместер	2,5	1,7	1,5	2,3	3,7	нерезидентов
Бардык номерлердин саны, бирдик	448	449	408	505	512	Число всех номеров, единиц
Бир жолку сыйымдуулук, койка-орун	742	824	675	785	826	Единовременная вместимость, койко-мест
Көрсөтүлгөн суткалык орун, миң	93,2	63,2	37,9	71,1	74,0	Предоставлено койко-суток, тыс.
анын ичинде:						в том числе:
резидентер	87,5	60,2	55,7	66,7	67,7	резидентам
резидент эместер	5,7	3,0	2,2	4,4	6,3	нерезидентам
Суткалык орундун орточо наркы, сомов:						Средняя стоимость койко-суток, сомов:
резидентер үчүн	823	977	862	1074	1133	для резидентов
резидент эместер үчүн	1061	1120	1133	1137	1300	для нерезидентов

5.5. Жайгаштыруунун адистештирилген каражаттарында жана туризмдин ишканаларында¹ койкалардын бир айдын ичиндеги эң көп саны
(орун)

Число коек в месяц максимального развертывания в специализированных средствах размещения и на предприятиях туризма¹
(мест)

	2013	2014	2015	2016	2017	
Жайгаштыруунун адистештирилген каражаттары	23321	29333	31476	28085	27776	Специализированные средства размещения
Туристтик базалар	565	577	593	619	579	Туристские базы
Санаториялар	3793	3846	4475	4210	4168	Санатории
Балдар санаториялары	415	395	280	345	345	Детские санатории
Санаториялар-профилакториялар	703	675	711	457	433	Санатории-профилактории
Эс алуу үйлөрү	2595	2600	1418	848	848	Дома отдыха
Эс алуу пансионаттары	9676	15138	16989	13058	14250	Пансионаты отдыха
Дарылоочу пансионаттар	115	178	952	1028	1010	Пансионат с лечением
Эс алуу базалары	480	200	491	550	567	Базы отдыха
Ден соолукту чыңдоочу-спорттук лагерлер	631	814	1250	1810	1920	Спортивно-оздоровительные лагеря
Ден соолукту чыңдоочу балдар комплекстери	4348	4910	4169	3362	3656	Детские оздоровительные комплексы
Туризм ишканалары	372	507	610	649	744	Предприятия туризма
Турфирмалар жана туроператорлор, саякат жана экскурсия бюросу	153	248	111	172	250	Турфирмы и туроператоры, бюро путешествий и экскурсий

	2013	2014	2015	2016	2017	
Жаратылыш парктары жана коруктар	55	55	27	27	27	Природные парки и заповедники
Башка туризм ишканалары	164	204	472	450	467	Другие предприятия туризма

¹Туристтерди жайгаштыруу үчүн мүмкүнчүлүгү бар туризмдин ишканалары.

¹Предприятия туризма, имеющие возможность размещения туристов.

5.5.1. Аймак боюнча жайгаштыруунун адистештирилген каражаттарында жана туризмдин ишканаларында¹ койкалардын бир айдын ичиндеги эң көп саны¹

(орун)

Число коек в месяц максимального развертывания в специализированных средствах размещения и на предприятиях туризма¹ по территории

(мест)

	2013	2014	2015	2016	2017	
Жайгаштыруунун адистештирилген каражаттары	23321	29333	31476	28085	27776	Специализированные средства размещения
Баткен облусу	-	310	494	270	260	Баткенская область
Жалал-Абад облусу	2401	2416	2323	2334	2163	Джалал-Абадская область
Ысык-Көл облусу	18447	23903	26653	23515	23191	Иссык-Кульская область
Нарын облусу	-	36	121	143	165	Нарынская область
Ош облусу	530	580	530	550	905	Ошская область
Талас облусу	250	250	120	260	280	Таласская область
Чүй облусу	1033	1178	860	693	507	Чуйская область
Бишкек ш.	-	-	-	-	-	г. Бишкек
Ош ш.	660	660	375	330	305	г. Ош
Туризм ишканалары	304	372	507	610	1486	Предприятия туризма
Баткен облусу	-	-	-	-	110	Баткенская область
Жалал-Абад облусу	-	28	28	-	-	Джалал-Абадская область
Ысык-Көл облусу	10	30	34	211	834	Иссык-Кульская область
Нарын облусу	110	194	218	215	263	Нарынская область
Ош облусу	-	-	-	-	-	Ошская область
Талас облусу	27	19	19	-	-	Таласская область
Чүй облусу	114	58	108	84	161	Чуйская область
Бишкек ш.	43	43	100	100	100	г. Бишкек
Ош ш.	-	-	-	-	-	г. Ош

¹Туристтерди жайгаштыруу үчүн мүмкүнчүлүгү бар туризмдин ишканалары.

¹Предприятия туризма, имеющие возможность размещения туристов.

5.6. 2017-ж. жайгаштыруунун адистештирилген каражаттарынын жана туризмдин ишканаларынын ишинин көрсөткүчтөрү¹
Показатели работы специализированных средств размещения и предприятий туризма¹ в 2017г.

	Көрсөтүлгөн суткалык орун <i>Предоставлено койко-суток</i>		Суткалык орундун орточо баасы, сом <i>Средняя стоимость койко-суток, сомов</i>		
	бардыгы всего	анын ичинде резидент эместерге в том числе нерезиден- там	резидент - тер үчүн для резиден- тов	резидент эместер үчүн для нерезидентов	
Жайгаштыруунун адистештирилген каражаттары	1321591	233214	х	х	Специализированные средства размещения
Туристтик базалар	26996	7472	800	830	Туристские базы
Санаториялар	366457	56364	1200	1230	Санатории
Балдар санаториялары	87935	-	276	276	Детские санатории
Санаториялар-Профилакториялар	36060	292	750	750	Санатории-профилактории
Эс алуу үйлөрү	8302	2430	900	1000	Дома отдыха
Эс алуу пансионаттары	428630	141364	1985	1985	Пансионаты отдыха
Дарылоочу пансионаттар	99170	3098	3000	3200	Пансионат с лечением
Эс алуу базалары	29852	9325	1160	1160	Базы отдыха
Ден соолукту чыңдоочу-спорттук лагерлер	76683	3325	750	750	Спортивно – оздоровительные лагеря
Ден соолукту чыңдоочу балдар комплексттери	161506	9544	450	450	Детские оздоровительные комплексы
Туризм ишканалары	184905	76772	Х	Х	Предприятия туризма
Турфирмалар жана туроператорлор, саякаттар бюролору жана экскурсиялар	68895	61582	350	400	Турфирмы и туроператоры, бюро путешествий и экскурсий
Жаратылыш парктары жана коруктар	43626	6750	1250	1250	Природные парки и заповедники
Башка туризм ишканалары ¹	72385	8440	690	690	Другие предприятия туризма ¹

¹Туристтерди жайгаштыруу үчүн мүмкүнчүлүгү бар туризмдин ишканалары.

¹ *Предприятия туризма, имеющие возможность размещения туристов.*

5.7. 2017-ж. жайгаштыруунун адистештирилген каражаттарынын ишмердиги
Деятельность специализированных средств размещения в 2017г.

	Субъекттердин бир жолку сыйымдуулугу, орун <i>Единовременная вместимость субъектов, мест</i>	Орундардын саны/бир айдын ичинде болгон эн көп орундар, орун <i>Число мест/коек в месяц максимального развешивания, мест</i>	Дарылануучулардын жана эс алуучулардын саны, адам <i>Численность лечившихся и отдыхающих, человек</i>	
Бардыгы	27751	27776	33404	Всего
Туристтик базалар	579	579	39426	Туристские базы
Санаториялар	4158	4168	58790	Санатории

Балдар санаториялары	345	345	5150	Детские санатории
Санаториялар-профилакториялар	425	433	13669	Санатории-профилактории
Эс алуу үйлөрү	848	848	12928	Дома отдыха
Эс алуу пансионаттары	14243	14250	147875	Пансионаты отдыха
Дарылоочу пансионаттар	1010	1010	13063	Пансионат с лечением
Эс алуу базалары	567	567	12908	Базы отдыха
Ден соолукту чыңдоочу-спорттук лагерлер	1920	1920	9206	Спортивно – оздоровительные лагеря
Ден соолукту чыңдоочу балдар комплексттери	3656	3656	21019	Детские оздоровительные комплексы

5.7.1 2016-ж. аймак боюнча жайгаштыруунун адистештирилген каражаттарынын ишмердиги
Деятельность специализированных средств размещения по территории в 2016г.

	Субъекттердин бир жолку сыйымдуулугу орун <i>Единовременная вместимость субъектов, мест</i>	Орундардын саны/бир айдын ичинде болгон эн көп орундар, орун <i>Число мест/коек в месяц максимального развертывания, мест</i>	Дарылануучулардын жана эс алуучулардын саны, адам <i>Численность лечившихся и отдыхавших, человек</i>	
Туристтик базалар	579	579	39426	Туристские базы
Жалал-Абад облусу	270	270	4230	Джалал-Абадская область
Ысык-Көл облусу	223	223	10091	Иссык-Кульская область
Чүй облусу	86	86	25105	Чуйская область
Санаториялар	4158	4168	58790	Санатории
Жалал-Абад облусу	378	378	9429	Джалал-Абадская область
Ысык-Көл облусу	3490	3500	46302	Иссык-Кульская область
Ош облусу	50	50	1794	Ошская область
Чүй облусу	240	240	1265	Чуйская область
Балдар санаториялары	345	345	5150	Детские санатории
Жалал-Абад облусу	225	225	4650	Джалал-Абадская область
Чүй облусу	120	120	500	Чуйская область
Санаториялар - профилакториялар	525	433	13669	Санатории - профилактории
Ысык-Көл облусу	10	18	6144	Иссык-Кульская область
Нарын облусу	65	65	117	Нарынская область
Ош облусу	215	215	1919	Ошская область
Чүй облусу	25	25	4461	Чуйская область
Ош ш.	110	110	647	г. Ош
Эс алуу үйлөрү	848	848	12928	Дома отдыха
Ысык-Көл облусу	828	828	12338	Иссык-Кульская область
Талас облусу	20	20	570	Таласская область
Эс алуу пансионаттары	14243	14250	147875	Пансионаты отдыха
Жалал-Абад облусу	460	460	2647	Джалал-Абадская область
Ысык-Көл облусу	13783	13790	145228	Иссык-Кульская область
Дарылоочу пансионаттар	1010	1010	13063	Пансионаты

	Субъекттердин бир жолку сыйымдуулугу орун <i>Единовременная вместимость субъектов, мест</i>	Орундардын саны/бир айдын ичинде болгон эн көп орундар, орун <i>Число мест/коек в месяц максимального развертывания, мест</i>	Дарылануучулардын жана эс алуучулардын саны, адам <i>Численность лечившихся и отдыхающих, человек</i>	
				с лечением
Ысык-Көл облусу	886	886	8800	Иссык-Кульская область
Ош ш.	70	70	167	г. Ош
Чүй облусу	54	54	4026	Чуйская область
Эс алуу базалары	567	567	12908	Базы отдыха
Ысык-Көл облусу	429	429	7660	Иссык-Кульская область
Чүй облусу	18	18	104	Чуйская область
Жалал-Абад облусу	120	120	2137	Джалал-Абадская область
Ден соолукту чыңдоочу спорттук лагерлер	1920	1920	9206	Спортивно-оздоровительные лагеря
Ысык-Көл облусу	1660	1660	7612	Иссык-Кульская область
Талас облусу	260	260	770	Таласская область
Ден соолукту чыңдоочу балдар комплекстери	3656	3656	21019	Детские оздоровительные комплексы
Баткен облусу	160	160	243	Баткенская область
Жалал-Абад облусу	710	710	1785	Джалал-Абадская область
Ысык-Көл облусу	2121	2121	13525	Иссык-Кульская область
Ош облусу	640	640	2533	Ошская область
Ош ш.	25	25	50	г. Ош

5.8. Туризм ишканаларына, уюмдарына жана мекемелерине келген туристтердин саны
Число туристов посетивших предприятия, организации туризма, учреждения отдыха

	2013	2014	2015	2016	2017	
	Адам - Человек					
Бардык келүүчүлөр	671641	697991	706366	627555	727759	Всего посетителей
Мейманканалар	205947	205010	222088	219442	224212	Гостиницы
Мейман үйлөрү	-	-	4245	5088	10552	Гостевые дома
Жайгаштыруунун адистештирилген аражаттары	265833	301472	332579	241035	331007	Специализированные средства размещения
Туристтик базалар	23437	34781	36499	44159	37426	Туристские базы
Санаториялар	54658	61341	56385	56237	58790	Санатории
Балдар санаториялары	4614	3654	4726	5906	5150	Детские санатории
Санаториялар-профилакториялар	10169	9655	13467	7912	13669	Санатории-профилактории
Эс алуу үйлөрү	19636	42175	53526	4947	12908	Дома отдыха
Эс алуу пансионаттары	116418	120233	115243	74526	147875	Пансионаты отдыха
Дарылоочу пансионаттар	1162	1323	14304	11760	13063	Пансионат с лечением
Эс алуу базалары	15799	1757	10024	9548	9901	Базы отдыха
Ден соолукту чыңдоочу	1754	2216	4806	10061	9206	Спортивно-оздоровительные

	2013	2014	2015	2016	2017	
спорттук лагерлер						лагеря
Ден соолукту чындоочу балдар комплекстери	18186	24337	23599	15979	27019	Детские оздоровительные комплексы
Турфирмалар жана туроператорлор, саякат жана экскурсия бюросу	14843	10387	10803	14506	16735	Турфирмы и туроператоры, бюро путешествий и экскурсий
Жаратылыш парктары жана коруктар	84230	89386	53749	66751	55648	Природные парки и заповедники
Башка туризм ишканалары	100788	91736	82902	80733	89363	Другие предприятия туризма
Жыйынтыкка карата пайыз менен В процентах к итогу						
Бардык келүүчүлөр	100	100	100	100	100	Всего посетителей
Мейманканалар	30,7	29,4	31,4	35,0	30,8	Гостиницы
Мейман үйлөрү	-	-	1,3	0,8	1,4	Гостевые дома
Жайгаштыруунун адистештирилген каражаттары	39,6	43,2	46,4	38,4	45,5	Специализированные средства размещения
Туристтик базалар	8,8	11,5	10,8	18,3	11,9	Туристские базы
Санаториялар	20,6	20,3	16,7	23,3	17,8	Санатории
Балдар санаториялары	1,7	1,2	1,4	2,5	1,6	Детские санатории
Санаториялар-профилакториялар	3,8	3,2	4,0	3,3	4,1	Санатории-профилактории
Эс алуу үйлөрү	7,4	14,0	15,9	2,1	3,9	Дома отдыха
Эс алуу пансионаттары	43,9	40,0	34,3	30,9	44,7	Пансионаты отдыха
Дарылоочу пансионаттар	0,4	0,4	4,2	4,9	3,9	Пансионат с лечением
Эс алуу базалары	5,9	0,6	3,0	4,0	3,0	Базы отдыха
Ден соолукту чындоочу спорттук лагерлер	0,7	0,7	1,4	4,2	2,8	Спортивно-оздоровительные лагеря
Ден соолукту чындоочу балдар комплекстери	6,8	8,1	7,0	6,6	6,4	Детские оздоровительные комплексы
Турфирмалар жана туроператорлор, саякат жана экскурсия бюросу	2,2	1,5	1,5	2,3	2,3	Турфирмы и туроператоры, бюро путешествий и экскурсий
Жаратылыш парктары жана коруктар	12,5	12,8	7,7	10,6	7,6	Природные парки и заповедники
Башка туризм ишканалары	15,0	13,1	11,7	12,6	12,3	Другие предприятия туризма

5.8.1. Аймак боюнча боюнча туризм ишканаларына, уюмдарына жана мекемелерине келген туристтердин саны
Число туристов посетивших предприятия, организации туризма и учреждения отдыха, по территории

	2013	2014	2015	2016	2017	
Адам - Человек						
Бардыгы	671641	697991	706366	627555	727759	Всего
Баткен облусу	12937	14378	12438	10469	22385	Баткенская область
Жалал-Абад облусу	64199	72889	67438	78123	74435	Джалал-Абадская область
Ысык-Көл облусу	230550	270931	300625	198042	302673	Иссык-Кульская область
Нарын облусу	27018	27128	28266	28358	29948	Нарынская область
Ош облусу	27973	22211	13831	17948	16752	Ошская область

	2013	2014	2015	2016	2017	
Таласская область	91421	75723	70015	68494	75252	Таласская область
Чүй облусу	69053	65911	52253	55307	54123	Чуйская область
Бишкек ш.	105316	106700	127675	139741	119997	г. Бишкек
Ош ш.	43174	42120	33831	31073	32194	г. Ош
Жыйынтыкка карата пайыз менен В процентах к итогу						
Бардыгы	100	100	100	100	100	Всего
Баткен облусу	1,9	2,1	1,8	1,7	3,1	Баткенская область
Жалал-Абад облусу	9,6	10,4	9,5	12,4	10,2	Джалал-Абадская область
Ысык-Көл облусу	34,3	38,8	42,6	31,6	41,6	Иссык-Кульская область
Нарын облусу	4,0	4,0	4,0	4,5	4,1	Нарынская область
Ош облусу	4,2	3,2	2,0	2,9	2,3	Ошская область
Таласская область	13,6	10,8	9,9	10,9	10,3	Таласская область
Чүй облусу	10,3	9,4	7,4	8,8	7,4	Чуйская область
Бишкек ш.	15,7	15,3	18,0	22,3	16,5	г. Бишкек
Ош ш.	6,4	6,0	4,8	4,9	4,4	г. Ош
Адам - Человек						
Мейманканалар	205947	205010	222088	219442	224212	Гостиницы
Баткен облусу	12937	13666	10562	9941	21842	Баткенская область
Жалал-Абад облусу	22102	26033	28466	26313	29141	Джалал-Абадская область
Ысык-Көл облусу	15491	7512	12534	8254	11876	Иссык-Кульская область
Нарын облусу	4655	5434	1972	2138	2545	Нарынская область
Ош облусу	458	473	396	522	362	Ошская область
Таласская область	564	630	3982	2960	2832	Таласская область
Чүй облусу	12562	11695	10776	9221	13775	Чуйская область
Бишкек ш.	98481	100856	121774	133980	113501	г. Бишкек
Ош ш.	38697	38711	31626	26113	28338	г. Ош
Жыйынтыкка карата пайыз менен В процентах к итогу						
Мейманканалар	100	100	100	100	100	Гостиницы
Баткен облусу	6,3	6,7	4,8	4,5	9,8	Баткенская область
Жалал-Абад облусу	10,7	12,7	12,8	12,0	13,0	Джалал-Абадская область
Ысык-Көл облусу	7,5	3,7	5,6	3,8	5,3	Иссык-Кульская область
Нарын облусу	2,3	2,6	0,9	1,0	1,1	Нарынская область
Ош облусу	0,2	0,2	0,2	0,2	0,1	Ошская область
Таласская область	0,3	0,3	1,8	1,3	1,3	Таласская область
Чүй облусу	6,1	5,7	4,9	4,2	6,1	Чуйская область
Бишкек ш.	47,8	49,2	54,8	61,1	50,6	г. Бишкек
Ош ш.	18,8	18,9	14,2	11,9	12,7	г. Ош
Адам – Человек						
Жайгаштыруунун адистештирилген каражаттары	265833	301472	336824	246123	331007	Специализированные средства размещения
Баткен облусу	-	712	1876	528	243	Баткенская область
Жалал-Абад облусу	21899	23617	20447	26955	24878	Джалал-Абадская область
Ысык-Көл облусу	206206	243797	266899	161408	261407	Иссык-Кульская область
Нарын облусу	-	393	2886	3904	2117	Нарынская область
Ош облусу	4949	5334	3710	3858	6246	Ошская область
Таласская область	368	341	862	1166	1340	Таласская область

	2013	2014	2015	2016	2017	
Чүй облусу	28642	24025	38103	43344	35531	Чуйская область
Ош ш.	3769	3253	2041	4960	1245	г. Ош
Жыйынтыкка карата пайыз менен В процентах к итогу						
Жайгаштыруунун адистештирилген каражаттары	100	100	100	100	100	Специализированные средства размещения
Баткен облусу	-	0,2	0,6	0,2	0,1	Баткенская область
Жалал-Абад облусу	8,2	7,8	6,1	11,0	7,5	Джалал-Абадская область
Ысык-Көл облусу	77,6	80,9	79,2	65,6	78,0	Иссык-Кульская область
Нарын облусу	-	0,1	0,8	1,5	1,0	Нарынская область
Ош облусу	1,9	1,8	1,1	1,6	1,9	Ошская область
Таласская область	0,1	0,1	0,3	0,5	0,4	Таласская область
Чүй облусу	10,8	8,0	11,3	17,6	10,7	Чуйская область
Ош ш.	1,4	1,1	0,6	2,0	0,4	г. Ош
Адам - Человек						
Турфирмалар, туроператорлор, саякат жана экскурсия бюросу	14843	10387	10803	14506	16735	Турфирмы и туроператоры, бюро путешествий и экскурсий
Баткен облусу	-	-	-	-	300	Баткенская область
Ысык-Көл облусу	99	395	163	188	2308	Иссык-Кульская область
Нарын облусу	3656	1696	2229	3471	3289	Нарынская область
Талас облусу	460	350	972	3750	3015	Таласская область
Чүй облусу	3085	1946	1374	1336	1678	Чуйская область
Бишкек ш.	6835	5844	5901	5761	6387	г. Бишкек
Ош ш.	708	156	164	-	-	г. Ош
Жыйынтыкка карата пайыз менен В процентах к итогу						
Турфирмалар, туроператорлор, саякат жана экскурсия бюросу	100	100	100	100	100	Турфирмы и туроператоры, бюро путешествий и экскурсий
Баткен облусу	-	-	-	-	1,8	Баткенская область
Ысык-Көл облусу	0,7	3,8	1,5	1,3	13,6	Иссык-Кульская область
Нарын облусу	24,6	16,3	20,6	23,9	19,4	Нарынская область
Талас облусу	3,1	3,4	9,0	25,9	17,8	Таласская область
Чүй облусу	20,8	18,7	12,7	9,2	9,9	Чуйская область
Бишкек ш.	46,0	56,3	54,7	39,7	37,6	г. Бишкек
Ош ш.	4,8	1,5	1,5	-	-	г. Ош
Адам - Человек						
Жаратылыш парктары жана коруктар	84230	89386	53749	66751	55648	Природные парки и заповедники
Жалал-Абад облусу	20198	23239	18519	24855	20173	Джалал-Абадская область
Ысык-Көл облусу	7386	12520	13610	20085	15173	Иссык-Кульская область
Нарын облусу	7846	7174	7710	5242	4770	Нарынская область
Ош облусу	22566	16404	9725	13568	10144	Ошская область
Талас облусу	1470	1804	2185	1825	4200	Таласская область
Чүй облусу	24764	28245	2000	1176	1188	Чуйская область

	2013	2014	2015	2016	2017	
Жыйынтыкка карата пайыз менен В процентах к итогу						
Жаратылыш парктары жана коруктар	100	100	100	100	100	Природные парки и заповедники
Жалал-Абад облусу	24,0	26,0	34,5	37,2	36,3	Джалал-Абадская область
Ысык-Көл облусу	8,8	14,0	25,3	30,1	27,3	Иссык-Кульская область
Нарын облусу	9,3	8,0	14,3	7,9	8,6	Нарынская область
Ош облусу	26,8	18,4	18,1	20,3	18,2	Ошская область
Талас облусу	1,7	2,0	4,1	2,7	7,5	Таласская область
Чүй облусу	29,4	31,6	3,7	1,8	2,1	Чуйская область
Адам – Человек						
Башка туризм ишканалары	100788	91736	82902	80733	89363	Другие предприятия туризма
Ысык-Көл облусу	1368	6707	7419	8107	9411	Иссык-Кульская область
Нарын облусу	10861	12431	13469	13603	15024	Нарынская область
Талас облусу	88559	72598	62014	58793	63865	Таласская область
Чүй облусу	-	-	-	230	954	Чуйская область
Бишкек ш.	-	-	-	-	109	г. Бишкек
Жыйынтыкка карата пайыз менен В процентах к итогу						
Башка туризм ишканалары	100	100	100	100	100	Другие предприятия туризма
Ысык-Көл облусу	1,4	7,3	8,9	10,0	10,5	Иссык-Кульская область
Нарын облусу	10,8	13,6	16,3	16,8	16,8	Нарынская область
Талас облусу	87,8	79,1	74,8	72,9	71,5	Таласская область
Чүй облусу	-	-	-	0,3	1,1	Чуйская область
Бишкек ш.	-	-	-	-	0,1	г. Бишкек

**5.9. Жашаган өлкөлөрү боюнча, 2017-ж. туризм ишканалары, уюмдары
жана эс алуу мекемелери тарабынан тейленген туристтердин саны
Число туристов, воспользовавшихся услугами предприятий
и организаций туризма, учреждений отдыха, по странам в 2017г.**

	Бардыгы Всего	анын ичинде в том числе			
		КМШдан тышкаркы өлкөлөрдөн из стран вне СНГ	КМШ өлкөлөрүнөн из стран СНГ	Кыргызстан- дын жарандары граждане Кыргызстана	
Адам – Человек					
Бардык келүүчүлөр	727759	65828	93403	568528	Всего посетителей
Мейманканалар	224212	41236	32984	149992	Гостиницы
Мейман үйлөрү	10552	2477	495	7580	Гостевые дома
Жайгаштыруунун адистештирилген каражаттары:	331007	2592	56188	272227	Специализированные средства размещения:
Туристтик базалар	39426	190	2394	36842	Туристские базы
Санаториялар	58790	508	8363	50119	Санатории
Балдар санаториялары	5150	-	-	5150	Детские санатории
Санаториялар- профилакториялар	13669	-	58	13611	Санатории - профилактории
Эс алуу үйлөрү	12908	273	696	11939	Дома отдыха

	Бардыгы Всего	анын ичинде в том числе			
		КМШдан тышкаркы өлкөлөрдөн из стран вне СНГ	КМШ өлкөлөрүнөн из стран СНГ	Кыргызстан- дын жарандары граждане Кыргызстана	
Эс алуу пансионаттары	147875	1303	38649	107923	Пансионаты отдыха
Дарылоочу пансионаттар	13063	-	639	12424	Пансионат с лечением
Эс алуу базалары	9901	318	1882	7701	Базы отдыха
Ден соолукту чындоочу спорттук лагерлер	9206	-	824	8382	Спортивно- оздоровительные лагеря
Ден соолукту чындоочу балдар комплекттери	21019	-	2883	18136	Детские оздоровительные комплексы
Турфирмалар жана туроператорлор, саякат жана экскурсия бюросу	16977	8492	677	7808	Турфирмы и туроператоры, бюро путешествий и экскурсий
Жаратылыш парктар жана коруктар	55648	3358	2605	49685	Природные парки и заповедники
Башка туризм ишканалары	89363	7673	455	81236	Прочие предприятия туризма
Жыйынтыкка карата пайыз менен В процентах к итогу					
Бардык келүүчүлөр	100	100	100	100	Всего посетителей
Мейманканалар	30,8	62,6	35,3	26,4	Гостиницы
Мейман үйлөрү	1,4	3,8	0,5	1,3	Гостевые дома
Жайгаштыруунун адистештирилген каражаттары	45,5	3,9	60,2	47,9	Специализированные средства размещения
Туристтик базалар	11,9	7,3	4,3	13,5	Туристские базы
Санаториялар	17,8	19,6	14,5	18,4	Санатории
Балдар санаториялары	1,6	-	-	1,9	Детские санатории
Санаториялар- профилакториялар	4,1	-	0,1	5,0	Санатории - профилактории
Эс алуу үйлөрү	3,9	10,5	1,2	4,4	Дома отдыха
Эс алуу пансионаттары	44,7	50,3	68,8	39,6	Пансионаты отдыха
Дарылоочу пансионаттар	3,9	-	1,1	4,6	Пансионат с лечением
Эс алуу базалары	3,0	12,3	3,3	2,8	Базы отдыха
Ден соолукту чындоочу спорттук лагерлер	2,8	-	1,5	3,1	Спортивно- оздоровительные лагеря
Ден соолукту чындоочу балдар комплекттери	6,4	-	5,1	6,7	Детские оздоровительные комплексы
Турфирмалар жана туроператорлор, саякат жана экскурсия бюросу	2,3	12,9	0,7	1,4	Турфирмы и туроператоры, бюро путешествий и экскурсий
Жаратылыш парктар жана коруктар	7,6	5,1	2,8	8,7	Природные парки и заповедники
Башка туризм ишканалары	12,3	11,7	0,5	14,3	Прочие предприятия туризма

5.9.1. 2017-ж. жашаган өлкөлөрү жана аймак боюнча туризм ишканалары, уюмдары жана мекемелери тарабынан тейленген туристтердин саны
Число туристов, воспользовавшихся услугами предприятий и организаций туризма, учреждений отдыха по странам проживания и территории в 2017г.

	Бардыгы Всего	анын ичинде - в том числе			
		КМШдан тышкаркы өлкөлөрдөн из стран вне СНГ	КМШ өлкөлөрүнөн из стран СНГ	Кыргызстан- дын жарандары граждане Кыргызстана	
Адам - Человек					
Бардыгы	727759	65828	93403	568528	Всего
Баткен облусу	22385	159	649	21577	Баткенская область
Жалал-Абад облусу	74435	1902	302	72231	Джалал-Абадская область
Ысык-Көл облусу	302673	7987	59360	235326	Иссык-Кульская область
Нарын облусу	29948	11476	234	18238	Нарынская область
Ош облусу	16752	-	-	16752	Ошская область
Талас облусу	75252	675	251	74326	Таласская область
Чүй облусу	54123	358	1297	52468	Чуйская область
Бишкек ш.	119997	40610	29804	49583	г. Бишкек
Ош ш.	32194	2661	1506	28027	г. Ош
Жыйынтыкка карата пайыз менен В процентах к итогу					
Бардыгы	100	100	100	100	Всего
Баткен облусу	3,1	0,2	0,7	3,8	Баткенская область
Жалал-Абад облусу	10,2	2,9	0,3	12,7	Джалал-Абадская область
Ысык-Көл облусу	41,6	12,1	63,6	41,4	Иссык-Кульская область
Нарын облусу	4,1	17,4	0,3	3,2	Нарынская область
Ош облусу	2,3	-	-	2,9	Ошская область
Талас облусу	10,3	1,0	0,3	13,1	Таласская область
Чүй облусу	7,4	0,5	1,4	9,2	Чуйская область
Бишкек ш.	16,5	61,7	31,9	8,7	г. Бишкек
Ош ш.	4,4	4,0	1,6	4,9	г. Ош
Адам - Человек					
Мейманканалар	224212	41236	32984	149992	Гостиницы
Баткен облусу	21842	150	649	21034	Баткенская область
Жалал-Абад облусу	29141	1362	300	27479	Джалал-Абадская область
Ысык-Көл облусу	11876	678	989	10209	Иссык-Кульская область
Нарын облусу	2545	652	10	1883	Нарынская область
Ош облусу	362	-	-	362	Ошская область
Талас облусу	2832	93	45	2694	Таласская область
Чүй облусу	13775	211	501	13063	Чуйская область
Бишкек ш.	113501	35635	29160	48706	г. Бишкек
Ош ш.	28338	2446	1330	24562	г. Ош

	Бардыгы Всего	анын ичинде - в том числе			
		КМШдан тышкаркы өлкөлөрдөн из стран вне СНГ	КМШ өлкөлөрүнөн из стран СНГ	Кыргызстан- дын жарандары граждане Кыргызстана	
Жыйынтыкка карата пайыз менен В процентах к итогу					
Мейманканалар	100	100	100	100	Гостиницы
Баткен облусу	9,8	0,4	2,0	14,0	Баткенская область
Жалал-Абад облусу	13,0	3,3	0,9	18,3	Джалал-Абадская область
Ысык-Көл облусу	5,3	1,6	3,0	6,8	Иссык-Кульская область
Нарын облусу	1,1	1,6	0,0	1,3	Нарынская область
Ош облусу	0,1	-	-	0,2	Ошская область
Талас облусу	1,3	0,2	0,1	1,8	Таласская область
Чүй облусу	6,1	0,5	1,5	8,7	Чуйская область
Бишкек ш.	50,6	86,4	88,4	32,5	г. Бишкек
Ош ш.	12,7	5,9	4,0	16,4	г. Ош
Адам - Человек					
Жайгаштыруунун адистештирилген каражаттары	331007	2592	56188	272227	Специализированные средства размещения
Баткен облусу	243	-	-	243	Баткенская область
Жалал-Абад облусу	24878	43	2	24833	Джалал-Абадская область
Ысык-Көл облусу	261407	2388	55926	203093	Иссык-Кульская область
Нарын облусу	117	-	38	79	Нарынская область
Ош облусу	6246	-	-	6246	Ошская область
Талас облусу	1340	158	-	1182	Таласская область
Чүй облусу	35531	3	222	35306	Чуйская область
Ош ш.	1245	-	-	1245	г. Ош
Жыйынтыкка карата пайыз менен В процентах к итогу					
Жайгаштыруунун адистештирилген каражаттары	100	100	100	100	Специализированные средства размещения
Баткен облусу	0,1	-	-	0,1	Баткенская область
Жалал-Абад облусу	7,5	1,7	0,0	9,1	Джалал-Абадская область
Ысык-Көл облусу	79,0	92,1	99,5	74,6	Иссык-Кульская область
Нарын облусу	0,0	-	0,1	0,0	Нарынская область
Ош облусу	1,9	-	-	2,3	Ошская область
Талас облусу	0,4	6,1	-	0,4	Таласская область
Чүй облусу	10,7	0,1	0,4	13,0	Чуйская область
Ош ш.	0,4	-	-	0,5	г. Ош
Адам - Человек					
Турфирмалар жана туроператорлор, саякат жана экскурсия бюросу	16977	8492	677	7808	Турфирмы и туроператоры, бюро путешествий и экскурсий
Баткен облусу	300	-	-	300	Баткенская область

	Бардыгы Всего	анын ичинде - в том числе			
		КМШдан тышкаркы өлкөлөрдөн из стран вне СНГ	КМШ өлкөлөрүнөн из стран СНГ	Кыргызстан- дын жарандары граждане Кыргызстана	
Ысык-Көл облусу	2308	202	23	2083	Иссык-Кульская область
Нарын облусу	3289	3211	11	67	Нарынская область
Талас облусу	3015	-	-	3015	Таласская область
Чүй облусу	1678	144	-	1534	Чуйская область
Бишкек ш.	6387	4935	643	809	г. Бишкек
Жыйынтыкка карата пайыз менен В процентах к итогу					
Турфирмалар жана туроператорлор, саякат жана экскурсия бюросу	100	100	100	100	Турфирмы и туроператоры, бюро путешествий и экскурсий
Баткен облусу	1,8	-	-	3,8	Баткенская область
Ысык-Көл облусу	13,6	2,4	3,4	26,7	Иссык-Кульская область
Нарын облусу	19,4	37,8	1,6	0,9	Нарынская область
Талас облусу	17,8	-	-	38,6	Таласская область
Чүй облусу	9,9	1,7	-	19,6	Чуйская область
Бишкек ш.	37,6	58,6	95,0	10,4	г. Бишкек
Адам - Человек					
Жаратылыш парктары жана коруктар	55648	3358	2605	49685	Природные парки и заповедники
Жалал-Абад облусу	20173	372	-	19801	Джалал-Абадская область
Ысык-Көл облусу	15173	2937	2079	10157	Иссык-Кульская область
Нарын облусу	4770	16	-	4754	Нарынская область
Ош облусу	10144	-	-	10144	Ошская область
Талас облусу	4200	33	82	4085	Таласская область
Чүй облусу	1188	-	444	744	Чуйская область
Жыйынтыкка карата пайыз менен В процентах к итогу					
Жаратылыш парктары жана коруктар	100	100	100	100	Природные парки и заповедники
Жалал-Абад облусу	36,3	11,1	-	39,9	Джалал-Абадская область
Ысык-Көл облусу	27,3	87,5	79,8	20,4	Иссык-Кульская область
Нарын облусу	8,6	0,5	-	9,6	Нарынская область
Ош облусу	18,2	-	-	20,4	Ошская область
Талас облусу	7,5	1,0	3,1	8,2	Таласская область
Чүй облусу	2,1	-	17,0	1,5	Чуйская область
Адам - Человек					
Башка туризм ишканалары	89363	7673	454	81236	Другие предприятия туризма
Ысык-Көл облусу	9411	1782	154	7475	Иссык-Кульская область
Нарын облусу	15024	5460	175	9389	Нарынская область
Талас облусу	63865	391	124	63350	Таласская область
Чүй облусу	954	-	-	954	Чуйская область
Бишкек ш.	109	40	1	68	г. Бишкек

	Бардыгы Всего	анын ичинде - в том числе			Кыргызстан- дын жарандары граждане Кыргызстана
		КМШдан тышкаркы өлкөлөрдөн из стран вне СНГ	КМШ өлкөлөрүнөн из стран СНГ		
Жыйынтыкка карата пайыз менен В процентах к итогу					
Башка туризм ишканалары	100	100	100	100	Другие предприятия туризма
Ысык-Көл облусу	10,5	23,2	33,9	9,2	Иссык-Кульская область
Нарын облусу	16,8	71,2	38,5	11,6	Нарынская область
Талас облусу	71,5	5,1	27,3	78,0	Таласская область
Чүй облусу	1,1	-	-	1,2	Чуйская область
Бишкек ш.	0,1	0,5	0,2	0,1	г. Бишкек

5.10. Келүү мөөнөтүнүн узактыгы боюнча, 2017-ж. туризм ишканалары, уюмдары жана мекемелери тарабынан тейленген туристтердин саны

(адам)

Число туристов предприятий и организаций туризма, учреждений отдыха по продолжительности пребывания в 2017г.

(человек)

	Бардыгы Всего	анын ичинде в том числе					
		Бир күндүк (түнөөсүз) Одноднев- ные (без ночевок)	1-3 түнөө 1 - 3 ночевки	4-7 түнөө 4-7 ночевок	8-28 түнөө 8 - 28 ночевок	29-91 түнөө 29 - 91 ночевок	
Бардык келүүчүлөр	727759	206934	338703	109760	68598	3764	Всего посетителей
Мейманканалар	224212	18835	182292	16351	3580	3154	Гостиницы
Мейман үйлөрү	10552	299	10235	10	8	-	Гостевые дома
Жайгаштыруунун адистештирилген каражаттары	331007	48154	126443	91282	64544	584	Специализированные средства размещения
Туристтик базалар	39426	26117	13228	81	-	-	Туристские базы
Санаториялар	58790	405	2588	31705	24092	-	Санатории
Балдар санаториялары	5150	-	-	-	4650	500	Детские санатории
Санаториялар- профилакториялар	13669	9872	519	477	2717	84	Санатории- профилактории
Эс алуу үйлөрү	12908	9623	2282	1003	-	-	Дома отдыха
Эс алуу пансионаттары	147875	-	96915	44599	6361	-	Пансионаты отдыха
Дарылоочу пансионаттар	13063	-	2283	4017	6763	-	Пансионаты с лечением
Эс алуу базалары	9901	2137	4760	2075	929	-	Базы отдыха
Ден соолукту чындоочу спорттук лагерлер	9206	-	178	3016	6012	-	Спортивно- оздоровительные лагеря
Ден соолукту чындоочу балдар комплекттери	21019	-	3690	4309	13020	-	Детские оздоровительные комплексы
Турфирмалар жана	16977	8945	7124	431	452	25	Турфирмы и туроператоры,

	Бардыгы Всего	анын ичинде в том числе					
		Бир күндүк (түноөсүз) Однoднeв- ные (без ночeвoк)	1-3 түноө 1 - 3 ночeвки	4-7 түноө 4-7 ночeвoк	8-28 түноө 8 - 28 ночeвoк	29-91 түноө 29 - 91 ночeвoк	
туроператорлор, саякат жана экскурсия бюросу							бюро путешествий и экскурсий
Жаратылыш парктары жана коруктар	55648	54329	1319	-	-	-	Природные парки и заповедники
Башка туризм ишканалары	89363	76372	11290	1686	14	1	Прочие предприятия туризма

5.10.1. Келүү мөөнөтүнүн узактыгы жана аймак боюнча, 2017-ж. туризм ишканалары, уюмдары жана эс алуу мекемелери тарабынан тейленген туристтердин саны (адам)

Число туристов предприятий, организаций туризма и учреждений отдыха по продолжительности пребывания и территории в 2017г. (человек)

	Бардыгы Всего	анын ичинде в том числе					
		Бир күндүк (түноөсүз) Однoднeв- ные (без ночeвoк)	1-3 түноө 1 - 3 ночeвки	4-7 түноө 4 - 7 ночeвoк	8-28 түноө 8 - 28 ночeвoк	29-91 түноө 29 - 91 ночeвoк	
Бардыгы	727759	206934	338703	109760	68598	3764	Всего
Баткен облусу	22385	10270	11568	4	543	-	Баткенская область
Жалал-Абад облусу	74435	24946	30155	5457	13857	20	Джалал-Абадская область
Ысык-Көл облусу	302673	33426	140308	91164	37775	-	Иссык-Кульская область
Нарын облусу	29948	16703	12817	312	116	-	Нарынская область
Ош облусу	16752	10144	410	69	6045	8	Ошская область
Талас облусу	75252	71234	3103	145	770	-	Таласская область
Чүй облусу	54123	34665	11917	1933	5023	585	Чуйская область
Бишкек ш.	119997	5414	98519	9688	3501	2875	г. Бишкек
Ош ш.	32194	132	29906	988	968	200	г. Ош
Мейманкана	224212	18835	182292	16351	3580	3154	Гостиница
Баткен облусу	21842	10270	11568	4	-	-	Баткенская область
Жалал-Абад облусу	29141	2389	25437	1209	86	20	Джалал-Абадская область
Ысык-Көл облусу	11876	113	8472	3231	60	-	Иссык-Кульская область
Нарын облусу	2545	45	2274	226	-	-	Нарынская область
Ош облусу	362	-	362	-	-	-	Ошская область
Талас облусу	2832	154	2533	145	-	-	Таласская область
Чүй облусу	13775	5622	6661	1381	26	85	Чуйская область
Бишкек ш.	113501	110	97703	9459	3380	2849	г. Бишкек
Ош ш.	28338	132	27282	696	28	200	г. Ош
Жайгаштыруунун адистештирилген каражаттары	331007	48154	126443	91282	64544	584	Специализированные средства размещения
Баткен облусу	243	-	-	-	243	-	Баткенская область

	Бардыгы Всего	анын ичинде в том числе					
		Бир күндүк (түнөөсүз) Однодневные (без ночевок)	1-3 түнөө 1 - 3 ночевки	4-7 түнөө 4 - 7 ночевок	8-28 түнөө 8 - 28 ночевок	29-91 түнөө 29 - 91 ночевок	
Жалал-Абад облусу	24878	2141	4718	4248	13771	-	Джалал-Абадская область
Ысык-Көл облусу	261407	17060	120449	86197	37701	-	Иссык-Кульская область
Нарын облусу	117	-	-	40	77	-	Нарынская область
Ош облусу	6246	-	48	69	6045	84	Ошская область
Талас облусу	1340	-	570	-	770	-	Таласская область
Чүй облусу	35531	28953	645	436	4997	500	Чуйская область
Бишкек ш.	-	-	-	-	-	-	г. Бишкек
Ош ш.	1245	-	13	292	940	-	г. Ош
Турфирмалар жана туроператорлор, саякат жана экскурсия бюросу	16977	8945	7124	431	452	25	Турфирмы и туроператоры, бюро путешествий и экскурсий
Баткен облусу	300	-	-	-	300	-	Баткенская область
Ысык-Көл облусу	2308	52	2215	40	1	-	Иссык-Кульская область
Нарын облусу	3289	582	2622	46	39	-	Нарынская область
Талас облусу	3015	3015	-	-	-	-	Таласская область
Чүй облусу	1678	90	1472	116	-	-	Чуйская область
Бишкек ш.	6387	5206	815	229	112	25	г. Бишкек
Жаратылыш парктары жана коруктар	55648	54329	1319	-	-	-	Природные парки и заповедники
Жалал-Абад облусу	20173	20173	-	-	-	-	Джалал-Абадская область
Ысык-Көл облусу	15173	15173	-	-	-	-	Иссык-Кульская область
Нарын облусу	4770	4639	131	-	-	-	Нарынская область
Ош облусу	10144	10144	-	-	-	-	Ошская область
Талас облусу	4200	4200	-	-	-	-	Таласская область
Чүй облусу	1188	-	1188	-	-	-	Чуйская область
Башка туризм ишканалары	82902	74266	6097	352	17	-	Другие предприятия туризма
Ысык-Көл облусу	7419	1288	3592	352	17	-	Иссык-Кульская область
Нарын облусу	13469	10964	2505	-	-	-	Нарынская область
Талас облусу	62014	62014	-	-	-	-	Таласская область

VI. Туризм чөйрөсүндөгү кызмат көрсөтүүлөр Услуги в сфере туризма

6.1. Аймак боюнча туристтик агенттиктердин, санатордук-курорттук ишмердиктердин жана мейманканалардын кызмат көрсөтүүлөрү Услуги деятельности туристических агентств, санаторно-курортной деятельности и гостиниц, по территории

	2013	2014	2015	2016	2017	
Туристтик агенттиктердин ишмердигинин кызмат көрсөтүүлөрү						
<i>Услуги деятельности туристических агентств</i>						
Млн. сом – Млн. сомов						
Кыргыз Республикасы	1177,2	1346,4	1356,9	1459,0	1562,1	Кыргызская Республика
Баткен облусу	-	-	-	20,0	17,7	Баткенская область
Ысык-Көл облусу	475,4	445,8	429,1	429,3	403,9	Иссык-Кульская область
Нарын облусу	1,8	2,1	2,2	2,2	2,2	Нарынская область
Ош облусу	3,0	3,0	3,0	3,0	3,0	Ошская область
Талас облусу	2,3	3,6	3,3	2,4	2,9	Таласская область
Чүй облусу	10,8	20,2	6,1	7,0	7,2	Чуйская область
Бишкек ш.	594,5	776,8	860,9	979,1	1109,7	г. Бишкек
Ош ш.	89,4	94,9	52,3	16,0	15,5	г. Ош
Жыйынтыкка карата пайыз менен						
<i>В процентах к итогу</i>						
Кыргыз Республикасы	100	100	100	100	100	Кыргызская Республика
Баткен облусу	-	-	-	1,4	1,3	Баткенская область
Ысык-Көл облусу	40,4	33,1	31,6	29,4	25,9	Иссык-Кульская область
Нарын облусу	0,2	0,2	0,2	0,2	0,1	Нарынская область
Ош облусу	0,3	0,2	0,2	0,2	0,2	Ошская область
Талас облусу	0,2	0,3	0,2	0,2	0,2	Таласская область
Чүй облусу	0,9	1,5	0,5	0,4	0,5	Чуйская область
Бишкек ш.	50,5	57,7	63,4	67,1	70,8	г. Бишкек
Ош ш.	7,6	7,0	3,9	1,1	1,0	г. Ош
Санатордук-курорттук ишмердигинин кызмат көрсөтүүлөрү						
<i>Услуги санаторно-курортной деятельности</i>						
Млн. сом – Млн. сомов						
Кыргыз Республикасы	516,6	585,5	769,3	653,5	677,2	Кыргызская Республика
Жалал-Абад облусу	35,3	41,8	66,3	70,7	81,3	Джалал-Абадская область
Ысык-Көл облусу	389,4	471,2	648,1	528,0	539,7	Иссык-Кульская область
Нарын облусу	-	3,4	2,6	1,8	2,0	Нарынская область
Ош облусу	28,6	37,3	18,9	22,0	23,0	Ошская область
Чүй облусу	54,8	21,3	28,1	28,4	27,3	Чуйская область
Ош ш.	8,5	10,5	5,3	2,6	3,9	г. Ош
Жыйынтыкка карата пайыз менен						
<i>В процентах к итогу</i>						
Кыргыз Республикасы	100	100	100	100	100	Кыргызская Республика
Жалал-Абад облусу	6,8	7,1	8,6	10,8	12,0	Джалал-Абадская область
Ысык-Көл облусу	75,4	80,5	84,2	80,8	79,7	Иссык-Кульская область

	2013	2014	2015	2016	2017	
Нарын облусу	-	0,6	0,3	0,3	0,3	Нарынская область
Ош облусу	5,5	6,4	2,5	3,4	3,4	Ошская область
Чүй облусу	10,7	3,6	3,7	4,3	4,0	Чуйская область
Ош ш.	1,6	1,8	0,7	0,4	0,6	г. Ош
Мейманканалар жана кыска мөөнөткө жашай турган башка жайлардын тейлөөлөрү Услуги гостиниц и других мест краткосрочного проживания						
Млн. сом – Млн. сомов						
Кыргыз Республикасы	2232,9	2761,9	3211,8	3567,6	3187,2	Кыргызская Республика
Баткен облусу	8,4	9,3	10,1	9,0	9,4	Баткенская область
Жалал-Абад облусу	62,4	79,7	115,4	127,0	136,2	Джалал-Абадская область
Ысык-Көл облусу	205,9	289,0	360,5	451,9	451,7	Иссык-Кульская область
Нарын облусу	9,5	8,2	11,5	18,1	5,1	Нарынская область
Ош облусу	14,5	14,8	12,8	14,4	15,0	Ошская область
Талас облусу	31,2	27,3	33,5	35,2	38,2	Таласская область
Чүй облусу	27,4	32,8	35,4	38,8	39,0	Чуйская область
Бишкек ш.	1796,8	2214,0	2532,2	2758,2	2376,7	г. Бишкек
Ош ш.	76,8	86,8	100,4	115,0	115,9	г. Ош
Жыйынтыкка карата пайыз менен В процентах к итогу						
Кыргыз Республикасы	100	100	100	100	100	Кыргызская Республика
Баткен облусу	0,4	0,3	0,3	0,3	0,3	Баткенская область
Жалал-Абад облусу	2,8	2,9	3,6	3,6	4,3	Джалал-Абадская область
Ысык-Көл облусу	9,2	10,5	11,2	12,7	14,2	Иссык-Кульская область
Нарын облусу	0,4	0,3	0,4	0,5	0,2	Нарынская область
Ош облусу	0,6	0,5	0,4	0,4	0,5	Ошская область
Талас облусу	1,4	1,0	1,0	1,0	1,2	Таласская область
Чүй облусу	1,2	1,2	1,1	1,1	1,2	Чуйская область
Бишкек ш.	80,5	80,2	78,9	77,3	74,6	г. Бишкек
Ош ш.	3,4	3,1	3,1	3,2	3,5	г. Ош

**6.2. Аймак боюнча ресторандар, барлар, ашканалар жана даяр тамак-ашты жеткирүү боюнча башка ишканалар тарабынан туристтерге көрсөтүлгөн тейлөөлөрдүн көлөмү
Услуги, предоставленные ресторанами, барами, столовыми и другими предприятиями по поставке готовой пищи туристам, по территории**

	2013	2014	2015	2016	2017	
Млн. сом – Млн. сомов						
Кыргыз Республикасы	6184,8	7338,8	8312,9	9166,7	9294,0	Кыргызская Республика
Баткен облусу	265,6	307,5	368,4	410,3	471,2	Баткенская область
Жалал-Абад облусу	811,5	1025,0	1211,9	1257,3	1369,8	Джалал-Абадская область
Ысык-Көл облусу	166,0	197,3	223,3	248,4	260,8	Иссык-Кульская область
Нарын облусу	19,4	26,0	32,9	35,7	38,3	Нарынская область
Ош облусу	397,4	469,7	498,9	494,2	536,5	Ошская область
Талас облусу	85,6	98,9	109,7	105,2	115,5	Таласская область

	2013	2014	2015	2016	2017	
Чүй облусу	483,3	569,2	610,6	628,1	658,7	Чуйская область
Бишкек ш.	3244,3	3751,8	4264,5	4989,5	5050,6	г. Бишкек
Ош ш.	711,7	893,4	992,7	998,0	1052,6	г. Ош
Жыйынтыкка карата пайыз менен В процентах к итогу						
Кыргыз Республикасы	100	100	100	100	100	Кыргызская Республика
Баткен облусу	4,3	4,2	4,4	4,5	4,9	Баткенская область
Жалал-Абад облусу	13,1	14,0	14,6	13,7	14,2	Джалал-Абадская область
Ысык-Көл облусу	2,7	2,7	2,7	2,7	2,7	Иссык-Кульская область
Нарын облусу	0,3	0,3	0,4	0,4	0,4	Нарынская область
Ош облусу	6,4	6,4	6,0	5,4	5,6	Ошская область
Талас облусу	1,4	1,3	1,3	1,2	1,2	Таласская область
Чүй облусу	7,8	7,8	7,3	6,9	6,9	Чуйская область
Бишкек ш.	52,5	51,1	51,3	54,3	53,2	г. Бишкек
Ош ш.	11,5	12,2	11,9	10,9	10,9	г. Ош

VII. Туризм үчүн товарларды өндүрүү Производство товаров для туризма

7.1. Туризм үчүн өнөр-жай продукциясынын айрым түрлөрүн өндүрүү Производство отдельных видов промышленной продукции для туризма

	2013	2014	2015	2016	2017	
Бардыгы						Всего
«Дастан», "Таганок", примусу, даана	8250	6549	4331	328	-	Примус «Дастан», «Таганок», шт.
Эркектердин улуттук костюму, даана	6366	1147	1008	28296	6953	Национальные мужские костюмы, шт.
Улуттук койнок, даана	2357	4677	4818	54169	9885	Национальные платья, шт.
Сувенирлер, миң сом ¹	15616,9	10659,1	13630,6	11274,9	6857,9	Сувениры, тыс. сомов ¹
Калпак, даана	51428	59817	64408	26178	22782	Калпаки, шт.
Улуттук килем, даана	1924	1086	1237	1344	1825	Национальные ковры, шт.
Боз үй, даана	6	15	23	39	60	Юрты, шт.
Шахмат, даана	536	682	568	516	528	Шахматы, шт.
Спорт бут кийим, миң жуп	196,6	1068,5	8029,0	2153,0	26,9	Спортивная обувь, тыс. пар
Мурунку жылга карата пайыз менен В процентах к предыдущему году						
«Дастан», "Таганок", примусу, даана	105,8	79,4	66,1	7,6	-	Примус «Дастан», «Таганок», шт.
Эркектердин улуттук костюму, даана	211,1	18,0	87,9	2807,1	24,6	Национальные мужские костюмы, шт.
Улуттук койнок, даана	86,1	198,4	103,0	1124,3	18,2	Национальные платья, шт.
Сувенирлер, миң сом	150,0	68,3	127,9	82,7	60,8	Сувениры, тыс. сомов ¹
Калпак, даана	119,0	116,3	107,7	40,6	87,0	Калпаки, шт.
Улуттук килем, даана	100,9	56,4	113,9	108,6	135,8	Национальные ковры, шт.
Боз үй, даана	75,0	250,0	153,3	169,6	153,8	Юрты, шт.
Шахмат, даана	81,1	127,2	83,3	90,8	102,3	Шахматы, шт.
Спорт бут кийим, миң жуп	-	543,5	751,4	26,8	1,2	Спортивная обувь, тыс. пар

¹Колдонулуп жаткан баа менен

¹В действующих ценах

VIII. Туристтик кызмат көрсөтүүлөрдүн баалары (тарифтери)

Цены (тарифы) на туристские услуги

8.1. Товарлардын жана кызмат көрсөтүүлөрдүн айрым түрлөрүнүн керектөө бааларынын (тарифтеринин) индекстери

(мурунку жылдын декабрына карата пайыз менен)

Индексы потребительских цен (тарифов) на отдельные виды товаров и услуг

(в процентах к декабрю предыдущего года)

	2013	2014	2015	2016	2017	
Мейманкалардын кызмат көрсөтүүлөрү	107,3	113,6	108,5	87,2	95,2	Услуги гостиниц
Туристтик барып-келүүлөр	136,5	94,6	112,5	78,2	105,7	Туристские поездки
Санаториялар, эс алуу үйлөрү	102,1	104,4	111,9	100,4	104,4	Санатории, дома отдыха
Аба жүргүнчү транспорту	74,7	114,6	97,9	78,9	120,8	Воздушный пассажирский транспорт
Темир жол жүргүнчү транспорту	104,2	112,2	94,3	106,1	96,9	Железнодорожный пассажирский транспорт
Шаардык муниципалдык автобус менен жол жүрүү	103,8	107,6	100,9	96,2	100,4	Проезд в городском муниципальном автобусе
Маршрутдук такси менен жол жүрүү	103,0	108,8	100,4	100,0	100,6	Проезд в маршрутном такси
Троллейбус менен жол жүрүү	105,3	104,9	102,8	99,2	100,3	Проезд в троллейбусе
А-92 бензини	95,9	125,7	82,7	94,5	108,4	Бензин А-92
Шаар аралык телефон байланышы	100,0	102,1	100,0	40,2	100,0	Междугородная телефонная связь
Ашканада түшкү тамактануу	104,6	89,8	115,6	103,3	108,8	Обед в столовой
Ресторанда түшкү тамактануу	104,3	103,6	108,9	94,4	105,4	Обед в ресторане
Кино	96,5	105,3	105,0	99,1	109,1	Кино
Театр	126,7	134,8	99,8	101,2	109,7	Театры
Фотографтын кызмат көрсөтүүлөрү	115,4	96,3	102,6	98,8	105,1	Услуги фотографа

8.2. Кызмат көрсөтүүлөрдүн айрым түрлөрүнүн орточо керектөө баалары (тарифтери)

(жылдын аягына карата, сом)

Средние потребительские цены (тарифы) на отдельные виды услуг

(на конец года, сомов)

	2013	2014	2015	2016	2017	
Мейманканада жашоо (бир адамга суткасына)	1774,42	2024,40	2301,28	1711,66	1763,84	Проживание в гостинице (за сутки с человека)
Санаториялар, эс алуу үйлөрү (бир адамга 1 күнгө)	1145,35	1189,94	1386,04	1353,99	1521,03	Санатории, дома отдыха (за 1 день с человека)
Шаар тегериндеги автобус (1жолу ташылган адамга, 35 км эсептегенде)	41,86	40,91	39,33	39,93	40,62	Пригородный автобус (за 1 поездку с человека в расчете на 35 км)
Самолеттун Москвага чейин учуунун баасы (жолдун 1000 км эсептегенде)	2581,13	3061,42	2902,64	2045,74	3020,80	Самолет, стоимость полета до Москвы (в расчете на 1000 км пути)
Алыска жүрүүчү поезд, купе-вагондо Москвага чейин жол кире (жолдун 1000 км эсептегенде)	4304,50	5502,47	4353,73	5935,10	4999,96	Поезд дальнего следования, стоимость проезда до Москвы в купейном вагоне (в расчете на 1000 км пути)
Такси (шаар ичинде 5 км аралыкка)	103,36	122,77	116,92	115,17	113,16	Такси (на расстояние 5 км в городе)

	2013	2014	2015	2016	2017	
Шаардык муниципалдык автобус менен жол жүрүү (1 жолку баруу)	7,80	8,00	8,00	7,67	7,75	Проезд в городском муниципальном автобусе (за 1 поездку)
Маршрутдук такси менен жол жүрүү (1 жолку баруу)	9,37	9,93	9,97	9,97	9,97	Проезд в маршрутном такси автобусе (за 1 поездку)
Троллейбус менен жол жүрүү (1 жолку баруу)	7,52	7,52	7,56	7,48	7,61	Проезд в троллейбусе автобусе (за 1 поездку)
А-92 бензини (1 литр)	38,52	48,36	39,98	37,76	40,96	Бензин А-92 (за 1 литр)
Облус ичиндеги шаар аралык телефон байланышы (1 мүнөт)	3,37	3,46	3,46	1,50	1,50	Междугородная телефонная связь внутри области (за 1 минуту)
Ашканада тамактануу, комплекстүү түшкү тамак (1 адамга)	323,36	250,10	297,25	305,00	333,49	Питание в столовой, комплексный обед (на 1 человека)
Кино (1 билет)	164,54	169,71	184,15	179,40	194,50	Кино (за 1 билет)
Театр (1 билет)	106,84	151,55	153,55	158,06	182,35	Театр (за 1 билет)
Сүрөттөрдү басып чыгаруу (документтер үчүн сүрөттүн 4 даанасы)	91,75	89,01	90,97	89,15	95,22	Печать фотографий (фотографии для документов за 4 штуки)

IX. Туристтик чөйрөдөгү финансылык ишмердик Финансовая деятельность в сфере туризма

9.1. Мейманканалардын чарбалык финансылык көрсөткүчтөрү

(млн. сом)

Финансовые показатели гостиничных хозяйств

(млн. сомов)

	2013	2014	2015	2016	2017	
Продукцияны (жумушту, тейлөөнү) сатып өткөрүүдөн түшкөн акча (дүң киреше)	1309,8	1483,1	1745,6	1601,6	1806,4	Выручка (валовой доход) от реализации продукции (работ, услуг)
Калдыгы чыгарылган финансылык жыйынтык (пайда минус чыгаша)	-70,6	-438,2	-528,2	5,2	-176,0	Сальдированный финансовый результат (прибыль минус убыток)
Пайда	66,0	88,1	184,7	186,3	213,2	Прибыль
Чыгаша	136,6	-526,2	-713,0	-181,1	-389,2	Убытки
Продукцияны (жумушту, тейлөөнү) өндүрүүгө жана сатып өткөрүүгө кеткен чыгымдар	1171,3	1463,5	1553,7	1488,8	1745,5	Расходы на производство и реализацию продукции (работ, услуг)
Дебитордук карыз	501,3	625,8	722,6	748,2	723,8	Дебиторская задолженность
Мөөнөтү өткөн дебитордук карыз	-	-	-	-	-	Просроченная дебиторская задолженность
Кредитордук карыз	353,6	1446,8	1035,6	1072,8	1355,8	Кредиторская задолженность
Мөөнөтү өткөн кредитордук карыз	1,2	0,4	-	-	-	Просроченная кредиторская задолженность

Маалымдоо:

Справочно:

Отчет берген ишканалардын саны	100	124	122	128	138	Количество отчитавшихся предприятий
Пайда алган ишканалардын саны	50	51	50	44	43	Количество прибыльных предприятий
Чыгашалуу ишканалардын саны	34	39	46	50	55	Количество убыточных предприятий
Ишканалардын жалпы санында пайда алган ишканалардын салыштырма салмагы, пайыз	50,0	41,1	41,0	34,4	31,2	Удельный вес прибыльных предприятий в общем числе предприятий, процентов

Ишканалардын жалпы санында чыгашалуу ишканалардын салыштырма салмагы, пайыз	34,0	31,4	38,0	39,1	39,9	Удельный вес убыточных предприятий в общем числе предприятий, процентов
Калдыгы чыгарылган финансылык жыйынтык, мурунку жылга карата пайыз менен	-	-	в 1,2р.	-	-	Сальдированный финансовый результат, в процентах к предыдущему году

9.2. Туризм ишканаларынын жана уюмдарынын, эс алуу мекемелеринин чарбалык көрсөткүчтөрү

(миллион сом)

Финансовые показатели предприятий и организаций туризма, учреждений отдыха

(миллионов сомов)

	2013	2014	2015	2016	2017	
Продукцияны (жумушту, тейлоону) сатып өткөрүүдөн тушкөн акча (дүн киреше)	1161,4	1288,2	1187,5	1461,5	1 718,7	Выручка (валовой доход) от реализации продукции (работ, услуг)
Калдыгы чыгарылган финансылык жыйынтык, (пайда минус чыгаша)	139,1	13,2	51,2	183,9	230,9	Сальдированный финансовый результат (прибыль минус убыток)
Пайда	196,5	183,4	170,1	221,5	295,0	Прибыль
Чыгаша	57,4	-170,1	-219,2	-37,6	-64,1	Убытки
Продукцияны (жумушту, тейлоону) өндүрүүгө жана сатып өткөрүүгө кеткен чыгымдар	984,5	1107,4	1076,4	1315,8	1 448,3	Расходы на производство и реализацию продукции (работ, услуг)
Дебитордук карыз	962,2	219,4	237,7	294,8	317,2	Дебиторская задолженность
Мөөнөтү өткөн дебитордук карыз	0,7	0,9	2,7	1,7	1,8	Просроченная дебиторская задолженность
Кредитордук карыз	463,9	407,4	450,1	923,7	465,2	Кредиторская задолженность
Мөөнөтү өткөн кредитордук карыз	5,1	0,6	7,9	-	-	Просроченная кредиторская задолженность

Маалымдоо:

Справочно:

Отчет берген ишканалардын саны	352	416	422	460	491	Количество отчитавшихся предприятий
Пайда алган ишканалардын саны	114	126	108	125	138	Количество прибыльных предприятий
Чыгашалуу ишканалардын саны	117	123	150	118	111	Количество убыточных предприятий
Ишканалардын жалпы санында пайда алган ишканалардын салыштырма салмагы, пайыз	32,4	30,3	25,6	27,2	28,1	Удельный вес прибыльных предприятий в общем числе предприятий, процентов
Ишканалардын жалпы санында чыгашалуу ишканалардын салыштырма салмагы, пайыз	33,3	29,6	35,5	25,7	22,6	Удельный вес убыточных предприятий, в общем числе предприятий, процентов
Калдыгы чыгарылган финансылык жыйынтык, мурунку жылга карата пайыз менен	126,0	9,5	в 3,9р.	в 3,6р.	125,5	Сальдированный финансовый результат, в процентах к предыдущему году

**9.3. Территориялар боюнча мейманканалардын чарбалык түшкөн акчасы (дүң киреше)
Выручка (валовой доход) гостиничных хозяйств, по территории**

	2013	2014	2015	2016	2017	
<i>Млн. сом – Млн. сомов</i>						
Кыргыз Республикасы	1309,8	1483,1	1745,6	1601,6	1806,4	Кыргызская Республика
Баткен облусу	0,9	0,8	1,1	1,3	1,3	Баткенская область
Жалал-Абад облусу	10,7	13,7	12,4	14,8	14,8	Джалал-Абадская область
Ысык-Көл облусу	229,8	568,9	760,8	573,3	595,6	Иссык-Кульская область
Нарын облусу	3,0	2,8	2,6	2,1	1,5	Нарынская область
Ош облусу	-	2,0	1,0	1,4	2,5	Ошская область
Талас облусу	0,6	0,8	1,6	0,9	1,1	Таласская область
Чүй облусу	3,9	4,6	8,3	13,4	16,1	Чуйская область
Бишкек ш.	1029,7	857,2	914,7	953,4	1124,9	г. Бишкек
Ош ш.	31,2	32,3	43,2	41,0	48,6	г. Ош
Жыйынтыкка карата пайыз менен <i>В процентах к итогу</i>						
Кыргыз Республикасы	100	100	100	100	100	Кыргызская Республика
Баткен облусу	0,1	0,1	0,1	0,1	0,1	Баткенская область
Жалал-Абад облусу	0,8	0,9	0,7	0,9	0,8	Джалал-Абадская область
Ысык-Көл облусу	17,5	38,4	43,6	35,8	33,0	Иссык-Кульская область
Нарын облусу	0,2	0,2	0,1	0,1	0,1	Нарынская область
Ош облусу	-	0,1	0,1	0,1	0,1	Ошская область
Талас облусу	0,0	0,1	0,1	0,1	0,1	Таласская область
Чүй облусу	0,3	0,3	0,5	0,8	0,9	Чуйская область
Бишкек ш.	78,6	57,8	52,4	59,5	62,3	г. Бишкек
Ош ш.	2,4	2,2	2,5	2,6	2,7	г. Ош

**9.4. Аймак боюнча туризм ишканаларына жана уюмдарына, эс алуу мекемелерине түшкөн акча (дүң киреше)
Выручка (валовой доход) предприятий и организаций туризма, учреждений отдыха, по территории**

	2013	2014	2015	2016	2017	
<i>Млн. сом – Млн. сомов</i>						
Кыргыз Республикасы	1161,4	1288,2	1187,5	1461,5	1 718,7	Кыргызская Республика
Баткен облусу	-	-	-	-	2,0	Баткенская область
Жалал-Абад облусу	56,4	57,2	59,1	64,6	73,3	Джалал-Абадская область
Ысык-Көл облусу	314,5	339,4	313,0	344,3	484,3	Иссык-Кульская область
Нарын облусу	4,7	8,2	5,3	6,2	3,8	Нарынская область
Ош облусу	18,3	14,5	20,9	16,2	20,8	Ошская область
Талас облусу	0,4	0,0	0,2	0,2	0,1	Таласская область
Чүй облусу	99,9	98,5	104,0	87,5	83,0	Чуйская область
Бишкек ш.	642,5	739,2	659,7	911,7	1 022,7	г. Бишкек
Ош ш.	24,7	31,2	25,4	30,8	28,7	г. Ош
Жыйынтыкка карата пайыз менен <i>В процентах к итогу</i>						
Кыргыз Республикасы	100	100	100	100	100	Кыргызская Республика
Баткен облусу	-	-	-	-	0,1	Баткенская область
Жалал-Абад облусу	4,9	4,4	5,0	4,4	4,3	Джалал-Абадская область

Ысык-Көл облусу	27,1	26,3	26,4	23,6	28,2	Иссык-Кульская область
Нарын облусу	0,4	0,6	0,4	0,4	0,2	Нарынская область
Ош облусу	1,6	1,1	1,8	1,1	1,2	Ошская область
Талас облусу	0,0	0,0	0,0	0,0	0,0	Таласская область
Чүй облусу	8,6	7,6	8,8	6,0	4,8	Чуйская область
Бишкек ш.	55,3	57,4	55,6	62,4	59,5	г. Бишкек
Ош ш.	2,1	2,4	2,1	2,1	1,7	г. Ош

9.5 Туризмди камсыздандыруу

(млн. сом)

Страхование туризма

(млн. сомое)

	2013	2014	2015	2016	2017	
Камсыздандыруу суммасы - бардыгы	267 238,8	518 551,9	719 923,5	764 146,2	873 740,1	Страховая сумма - всего
анын ичинен: туризмден	71 706,6	70 780,1	41 828,7	75 530,4	72 924,3	в том числе: от туризма
Камсыздандыруу салымдарынын түшүшү	405,4	1003,2	967,0	921,3	1004,4	Поступление страховых взносов
анын ичинен: туризм	17,1	23,5	23,9	25,5	32,2	в том числе: от туризма
Камсыздандыруу төлөмдөр	50,8	118,4	59,6	89,3	111,6	Страховые выплаты
анын ичинен: туризм	1,0	1,8	1,6	4,9	3,6	в том числе: от туризма

Камсыздандыруу компанияларынын ишмердиктеринин көрсөткүчтөрү

Показатели деятельности страховых компаний

	2013	2014	2015	2016	2017	
Камсыздандыруу компанияларынын саны	19	21	22	21	23	Количество страховых компаний
Түзүлгөн келишимдердин саны - бардыгы, бирдик	189 542	170 446	109 308	77 858	172 538	Количество заключенных договоров – всего, единиц
Туризмди камсыздандыруу боюнча түзүлгөн келишимдердин саны - бардыгы, бирдик	16 284	11 464	10 701	18 887	26 252	Количество заключенных договоров страхования туризма – всего, единиц
Туризм боюнча камсыздандыруу иреттеринин саны, бирдик	74	85	83	143	168	Число страховых случаев по туризму, единиц

9.6. Жүгүртүүдөгү пластикалык карталардын жана перифериялык түзүлүштөрдүн аймактар боюнча саны¹

(2017-ж. 1-январына карата, бирдик)

Количество пластиковых карт в обращении и периферийных устройств, по территории¹

(на 1 января 2017г., единиц)

	Жүгүртүүдөгү пластикалык карталардын саны Количество пластиковых карт в обращении	Банкоматтар (бирдик) Банкоматы (штук)	POS терминалдар POS терминалы		Толоо терминалдары <i>Платежные терминалы</i>	
			Соода ишканаларында У торговых предприятий	Банктарда В банках		
Кыргыз Республикасы	1984163	1413	6646	1639	1221	Кыргызская Республика
Баткен облусу	108116	61	25	105	66	Баткенская область
Жалал-Абад облусу	271752	163	228	247	153	Джалал-Абадская область
Ысык-Көл облусу	146795	124	376	155	140	Иссык-Кульская область
Нарын облусу	99468	52	47	72	47	Нарынская область
Ош облусу ²	319876	204	364	342	191	Ошская область ²
Талас облусу	66453	48	47	57	55	Таласская область
Чүй облусу	172772	118	597	154	114	Чуйская область
Бишкек ш.	798931	643	4962	507	455	г. Бишкек

	Visa	Master Gard	Золотая корона	Элкарт	UPI	Элкарт UPI	
Кыргыз Республикасы	529889	14537	371652	841175	11658	13252	Кыргызская Республика
Баткен облусу	9954	524	37726	58525	125	1262	Баткенская область
Жалал-Абад облусу	28000	1687	102895	137034	492	1644	Джалал-Абадская область
Ысык-Көл облусу	22400	574	51290	69862	460	2209	Иссык-Кульская область
Нарын облусу	7264	265	37496	52276	5	162	Нарынская область
Ош облусу	51773	2424	103855	159273	423	2128	Ошская область
Талас облусу	11196	285	19289	34017	523	1143	Таласская область
Чүй облусу	20085	1729	64940	83183	1447	1390	Чуйская область
Бишкек ш.	379217	7051	152161	247005	8183	5314	г. Бишкек

¹ Кыргыз Республикасынын Улуттук банкынын маалыматтары боюнча.

¹ По данным Национального банка Кыргызской Республики.

² Ош ш. кошкондо.

² Включая г.Ош.

9.7. Төлөмдөрдүн саны¹

(миң транзакция)

Количество произведенных платежей¹

(тыс. транзакций)

	2013	2014	2015	2016	2017	
Бардыгы	11 097,4	15 460,5	20 515,8	24808,0	28818	Всего
анын ичинде:						в том числе:
соода терминалдарында:						в торговых терминалах:
локалдык система						локальные системы
Алай Кард	-	-	-	-	-	Алай Кард
Золотая Корона	298,9	361,4	488,8	476,0	311,3	Золотая Корона
Башкалар	-	-	-	-	-	Другие
эл аралык система						международные системы
Visa	671,5	975,6	1328,0	1840,2	2668,4	Visa
Master Card	12,2	19,9	44,1	79,6	133,9	Master Card
Башкалар	2,5	2,5	5,8	-	-	Другие
Amex				1,8	2,6	Amex
UPI				12,6	7,7	UPI
улуттук система						национальная система
Элкарт	30,4	70,5	124,4	200,0	773,4	Элкарт
Элкарт-UPI				4,7	8,6	Элкарт-UPI
соода терминалдарында жалпы санга карата % менен	9,2	9,2	9,7	10,5	13,6	В торговых терминалах в % к общему количеству
нак акча берүү боюнча:						по выдаче наличности:
локалдык система						локальные системы
Алай Кард	-	-	-	-	-	Алай Кард
Золотая Корона	3 978,6	5 568,8	7853,5	8500,1	6700,1	Золотая Корона
эл аралык система						международные системы
Visa	4 272,5	5 385,7	6204,4	7299,0	6515,1	Visa
Master Card	139,2	157,6	210,7	344,3	398,4	Master Card
Башкалар	3,3	16,6	87,8	-	-	Другие
Amex				0,1	1,9	Amex
UPI				155,9	157,9	UPI
улуттук система						национальная система
Элкарт	1 688,2	2 901,4	4168,3	5636,4	10978,6	Элкарт
Элкарт-UPI	-	-	-	256,8	160,8	Элкарт-UPI
нак акча берүү жалпы санга карата % менен	90,8	90,8	90,3	89,5	86,4	по выдаче наличности в % к общему количеству

¹ Кыргыз Республикасынын Улуттук банкынын маалыматтары боюнча

¹ По данным Национального банка Кыргызской Республики

X. Туризм чөйрөсүнө сарпталган инвестициялар Инвестиции в сферу туризма

10.1. Өлкөлөр боюнча, туризм чөйрөсүнө тике чет өлкөлүк инвестициялардын түшүшү (кетүү агымын эсептебегенде, АКШнын миң доллары)

Поступление прямых иностранных инвестиций в сферу туризма по странам (без учета оттока, тысяч долларов США)

	2013	2014	2015	2016	2017	
Эс алуу жана туризм	13430,5	19393,5	8276,0	3361,0	17260,7	Отдых и туризм
<i>анын ичинде:</i>						в том числе из:
КМШдан тышкары өлкөлөрдөн	12039,4	17338,0	3336,1	2718,8	16456,7	Стран вне СНГ
Австрия	-	-	-	-	0,5	Австрия
Бельгия	2,0	10,1	-	-	-	Бельгия
Виргин аралдары, Британиялык	1155,5	2188,1	50,4	267,6	23,5	Виргинские острова, Британские
Германия	16,0	-	-	-	0,2	Германия
Индия	2,3	-	-	-	-	Индия
Кипр	491,0	73,2	59,0	-	-	Кипр
Кытай	18,5	6,7	24,5	231,0	1804,9	Китай
Нидерланд	-	-	-	-	11919,1	Нидерланды
Бириккен Араб Эмираттары	9980,4	5210,8	1857,1	18,2	55,0	Объединенные Арабские Эмираты
Корея Республикасы	15,1	207,1	676,6	-	-	Корея, Республика
Бириккен Падышалык	4,2	4,2	4,2	1,5	240,0	Соединенное Королевство
Кошмо Штаттар	354,4	9632,3	653,8	2200,0	2413,5	Соединенные Штаты
Туркия	-	5,5	10,5	0,5	-	Турция
КМШ өлкөлөрү	1391,1	2055,5	4939,9	642,2	804,0	Стран СНГ
Азербайжан	17,0	-	-	-	123,3	Азербайджан
Казакстан	64,6	625,7	0,8	-	1,3	Казахстан
Россия Федерациясы	1309,5	1429,8	4939,1	642,2	679,4	Российская Федерация

10.2. Туризм чөйрөсүндөгү негизги капиталга инвестициялар

(иш жүзүндөгү нарк менен, млн. сом)

Инвестиции в основной капитал в сфере туризма

(по фактической стоимости, млн. сомов)

	2013	2014	2015	2016	2017	
Негизги фонддорду ишке киргизүү	2370,0	22054,9	1643,1	7426,7	12285,0	Введено основных фондов
Негизги капиталга инвестициялар	8771,7	10635,3	13812,0	17452,6	22795,1	Инвестиции в основной капитал
<i>анын ичинде:</i>						из них:
подряддык иштер көлөмү	7916,9	7472,0	13344,2	13988,0	18824,1	объем подрядных работ
Жабдуулар, инструменттер, инвентарлар	452,2	2830,6	156,1	2821,1	3430,0	Оборудования, инструмент, инвентарь

XI. Туристтик ресурстар Туристские ресурсы

11.1. Аймак боюнча маданият жана искусство мекемелери

(бирдик)

Учреждения культуры и искусства, по территории

(единиц)

	2013	2014	2015	2016	2017	
Кыргыз Республикасы						Кыргызская Республика
профессионалдык театрлар	22	20	20	20	21	профессиональные театры
музейлер	65	67	65	64	65	музеи
цирктер	1	1	1	1	1	цирки
Баткен облусу						Баткенская область
профессионалдык театрлар	1	1	1	1	1	профессиональные театры
музейлер	3	4	4	4	4	музеи
Жалал-Абад облусу						Джалал-Абадская область
профессионалдык театрлар	4	3	3	3	4	профессиональные театры
музейлер	12	12	12	11	11	музеи
Ысык-Көл облусу						Иссык-Кульская область
профессионалдык театрлар	1	1	1	1	1	профессиональные театры
музейлер	7	7	7	7	7	музеи
Нарын облусу						Нарынская область
профессионалдык театрлар	2	2	2	2	2	профессиональные театры
музейлер	7	7	7	6	6	музеи
Ош облусу						Ошская область
профессионалдык театрлар	1	1	1	1		профессиональные театры
музейлер	5	5	5	5	5	музеи
Талас облусу						Таласская область
профессионалдык театрлар	1	1	1	1	1	профессиональные театры
музейлер	4	5	5	5	5	музеи
Чүй облусу						Чуйская область
музейлер	7	7	6	7	7	музеи
Бишкек ш.						г. Бишкек
профессионалдык театрлар	9	8	8	8	8	профессиональные театры
музейлер	17	17	16	16	17	музеи
цирктер	1	1	1	1	1	цирки
Ош ш.						г. Ош
профессионалдык театрлар	3	3	3	3	3	профессиональные театры
музейлер	3	3	3	3	3	музеи

11.2. Профессионалдык театрлар

(бирдик)

Профессиональные театры

(единиц)

	2013	2014	2015	2016	2017	
Профессионалдык театрлардын саны - бардыгы	20	20	20	20	21	Число профессиональных театров - всего
анын ичинде:						из них:
жаш көрүүчүлөр театры	1	1	1	1	1	театр юного зрителя

	2013	2014	2015	2016	2017	
куурчак театры	2	2	2	2	2	кукольные театры
Көрүү залдарындагы орундар	7653	7653	7847	7839	8042	Число мест в зрительных залах
Өткөрүлгөн иш чаралардын саны (оюн, концерт, чыгармачыл кече ж.б.)	1364	1485	1339	1470	1694	Число проведенных мероприятий (спектаклей, концертов, творческих вечеров и т.п.)
Көрүүчүлөрдүн саны:						Численность зрителей:
бардыгы, миң адам	270	230	153	200	187	всего, тыс. человек
калктын 1000ине	49	41	27	34	31	на 1000 населения

11.3. Цирктер

(жылдын аягына карата)

Цирки

(на конец года)

	2013	2014	2015	2016	2017	
Цирктер – бардыгы, бирдик	1	1	1	1	1	Цирки – всего, единиц
Көрсөтүүлөрдүн саны, бирдик	221	311	1312	633	472	Число представлений, единиц
Көрүүчүлөрдүн саны, миң адам	205,5	284,0	2267,1	1014,9	387,4	Численность зрителей, тыс. человек

11.4. Музейлер

(жылдын аягына карата)

Музеи

(на конец года)

	2013	2014	2015	2016	2017	
Музейлердин саны (филиалдары кошо) – бардыгы, единица	67	65	63	64	65	Число музеев (включая филиалы) – всего, единиц
анын ичинде:						в том числе:
искусство таануу жана адабият	5	5	5	5	5	искусствоведческие и литературные
тарых	13	13	12	11	11	исторические
мемориалдык	23	22	22	24	24	мемориальные
табигый илимий	3	3	2	3	3	естественнонаучные
край таануу	20	20	20	20	20	краеведческие
тармактык жана башкалар	3	2	1	1	2	отраслевые и прочие
Экспонаттардын саны, миң анын ичинен отчеттук жылдын ичинде көргөзмөгө коюлганы	192,9	194,4	200	204	313	Число экспонатов, тыс. из них экспонировалось в течение отчетного года
74,9	76,4	78	74,5	73		
Өткөрүлгөн экскурсиялардын саны	10171	15077	12556	12790	9621	Число проведенных экскурсий
Музейлерге баруу иреттеринин саны:						Число посетителей музеев:
бардыгы, миң	565	812,3	746,6	667	1130	всего, тыс.
калктын 1000ине	102	145,5	131	114,5	190	на 1000 населения

11.5. Кинотеатрлар

(жылдын аягына карата)

Кинотеатры

(на конец года)

	2012	2013	2014	2015	2016	
Кинотеатрлардын саны – бардыгы, бирдик	36	42	42	42	43	Число кинотеатров – всего, единиц
анын ичинде:						в том числе:
айыл жерлеринде	5	9	10	10	6	в сельской местности
Көрүү залдарындагы орундардын саны - бардыгы	12092	14515	14729	15073	14965	Число мест в зрительных залах - всего
Киносеанстарга кирүүлөрдүн саны, мин	772	1830,5	1492,5	1647	1664	Число посещений киносеансов, тыс.
анын ичинде:						в том числе:
айыл жерлеринде	24	114,5	181,5	48	42	в сельской местности
Киносеанстарга кирүүлөрдүн бир тургунга эсептегендеги орточо саны	0,14	0,32	0,26	0,28	0,26	Число посещений киносеансов в среднем на одного жителя
анын ичинде:						в том числе:
айыл жерлеринде	0,006	0,02	0,04	0,01	0,01	в сельской местности

11.6. Концерттик уюмдар

(жылдын аягына карата)

Концертные организации

(на конец года)

	2013	2014	2015	2016	2017	
Концерттик уюмдардын саны - бардыгы, бирдик	6	6	6	6	6	Число концертных организаций – всего, единиц
анын ичинен:						из них:
филармонияда	4	3	3	3	3	филармонии
Өзүнүн аймагында өткөрүлгөн концерттердин саны	517	400	472	447	168	Число концертов, проведенных на своей территории
анын ичинен:						из них:
филармониялык	361	133	135	177	117	филармонических
эстрадалык	147	236	300	233	45	эстрадных
Өлкөнүн аймагында өткөрүлгөн концерттердеги көрүүчүлөрдүн саны, миң адам	341	279	360	401	125	Численность зрителей на концертах, проведенных на территории страны, тыс. человек
анын ичинен концерттерде:						из них на концертах:
филармониялык	213	100	70	144	91	филармонических
эстрадалык	126	145	251	193	31	эстрадных

11.7. Өзгөчө коргоодогу жаратылыш аймактары Особо охраняемые природные территории

	2013	2014	2015	2016	2017	
Улуттук жаратылыш парктарынын саны, бирдик	9	10	10	11	13	Число природных национальных парков, единиц
Алардын аянты, миң га	304,5	363,6	358,9	389,4	724,1	Их площадь, тыс. га
Коруктардын саны, бирдик	10	9	10	10	10	Число заповедников, единиц
Алардын аянты, миң га	610,4	551,4	578,5	578,5	578,5	Их площадь, тыс. га
Аңчылык чарбаларынын саны, бирдик	49	50	50	49	52	Число охотничьих хозяйств, единиц
Алардын аянты ¹ , миң га	12,8	12,8	13,5	13,4	13,7	Их площадь ¹ , тыс. га

11.8. 2017-ж. Өзгөчө коргоодогу жаратылыш аймактарынын жайгашышы жана негизги мүнөздөмөлөрү Размещение и основные характеристики особо охраняемых природных территорий в 2017г.

	Коруктардын жана улуттук жаратылыш парктардын саны, бирдик <i>Количество заповедников и природных национальных парков, единиц</i>	Жалпы аянт, миң га <i>Общая площадь, тыс. га</i>	
Коруктар	10	578 468,0	Заповедники
Баткен облусу	1	66 194,4	Баткенская область
Сурматаш	1	66 194,4	Сурматашский
Жалал-Абад облусу	4	174 810,6	Джалал-Абадская область
Беш-Арал	1	112 463,3	Беш-Аральский
Сары-Челек	1	23 832,8	Сары-Челекский
Падышата	1	30 556,4	Падышатинский
Дашман	1	7 958,1	Дашманский
Ысык-Көл облусу	2	168 116,9	Иссык-Кульская область
Ысык-Көл	1	18 999,0	Иссык-Кульский
Сарычат-Эрташ	1	149 117,9	Сарычат-Эрташский
Нарын облусу	2	141 912,1	Нарынская область
Каратал-Жапырык	1	36 392,6	Каратал-Жапырыкский
Нарын	1	105 519,5	Нарынский
Ош облусу	1	27 434,0	Ошская область
Кулуната	1	27 434,0	Кулунатинский
Жаратылыш парктары	13	724 087,2	Природные парки
Баткен облусу	1	40 000,0	Баткенская область
Саркент	1	40 000,0	Саркент
Жалал-Абад облусу	3	119 330,1	Джалал-Абадская область
Саймалуу-Таш	1	32 007,2	Саймалу-Таш
Кан-Ачуу	1	30 496,5	Кан-Ачуу
Алатай	1	56 826,4	Алатай
Ысык-Көл облусу	2	313 959,6	Иссык-Кульская область
Каракол	1	38 159,3	Каракол

	Коруктардын жана улуттук жаратылыш парклардын саны, бирдик <i>Количество заповедников и природных национальных парков, единиц</i>	Жалпы аянт, миң га <i>Общая площадь, тыс. га</i>	
Хан-Тенири	1	275 800,3	Хан-Тенири
Нарын облусу	1	10 419,3	Нарынская область
Салкын-Төр	1	10 419,3	Салкын-Төр
Ош облусу	2	25 512,2	Ошская область
Кыргыз-Ата	1	11 172,0	Кыргыз-Ата
Кара-Шоро	1	14 340,2	Кара-Шоро
Талас облусу	2	72 717,0	Таласская область
Карабуура	1	59 067,0	Карабуура
Беш-Таш	1	13 650,0	Беш-Таш
Чүй облусу	2	142 149,0	Чуйская область
Ала-Арча	1	18 494,2	Ала-Арча
Чоң-Кемин	1	123 654,8	Чон-Кемин
Апчылык чарбасы	52	13 658,3	Охотничьи хозяйства

11.9. 2017-ж. өзгөчө коргоодогу жаратылыш аймактарынын аянты

(миң гектар)

Площадь особо охраняемых природных территорий, по территории в 2017г.

(тыс. гектаров)

	Жалпы аянт <i>Общая площадь</i>	анын ичинен - из них		
		Токой каптаган аянт <i>Площадь, покрытая лесом</i>	Көлмөлөр ээлеген аянт <i>Площадь, занятая водоемами</i>	
Кыргыз Республикасы	1 302,5	110,2	43,5	Кыргызская Республика
Баткен облусу	106,2	12,7	0,8	Баткнская область
Жалал-Абад облусу	294,1	50,0	2,5	Джалал-Абадская область
Ысык-Көл облусу	482,1	8,9	17,6	Иссык-Кульская область
Нарын облусу	152,3	7,5	21,7	Нарынская область
Ош облусу	52,9	8,1	0,4	Ошская область
Талас облусу	72,7	9,0	0,0	Таласская область
Чүй облусу	142,2	14,1	0,5	Чуйская область

XII. Мейманканалык кызмат көрсөтүүчү үй чарбалар Домашние хозяйства, предоставляющие гостиничные услуги

12.1. Үй чарбалардын санатордук-ден соолукту чыңдоочу кызмат көрсөтүүлөргө кеткен чыгымдары

(үй чарбалардын бюджеттерине тандалма текшерүү жүргүзүүнүн жыйынтыктары боюнча; жылына үй чарба мүчөсүнө туура келген орточо чыгымдары)

Денежные расходы домашних хозяйств на санаторно-оздоровительные услуги

(по результатам выборочного обследования бюджетов домашних хозяйств в среднем на члена домашнего хозяйства в год)

	2013	2014	2015	2016	2017	
Калктын жалпы кызмат көрсөтүүлөргө акчалай чыгашалары, сом	478,2	551,0	584,0	608,8	624,8	Денежные расходы населения на общие услуги, сомов
Санатордук-ден соолукту чыңдоочу кызмат көрсөтүүлөр, сом	4,9	5,3	9,3	8,3	5,1	Санаторно-оздоровительные услуги, сомов
Кызмат көрсөтүүлөргө кеткен чыгымдардын жалпы суммасынын ичинен санатордук-ден соолукту чыңдоочу кызмат көрсөтүүгө сарпталган чыгымдардын салыштырма салмагы, пайыз менен	1,0	1,0	1,6	1,4	1,0	Удельный вес расходов на санаторно-оздоровительные услуги в общей сумме расходов на услуги, процентов

12.2. Ысык-Көл облусунун рекреациялык зонасында уюштурулбаган туристтерди кабыл алып жаткан үй чарбаларга тандалма текшерүүнүн жыйынтыктары

(жыл сайын текшерүүнүн маалыматтары боюнча)

Итоги выборочного обследования домашних хозяйств, принимающих неорганизованных туристов в рекреационных зонах Иссык-Кульской области

(по данным ежегодного обследования)

	2013	2014	2015	2016	2017	
Үй чарбаларынын саны, бирдик	4082	4114	6738	9386	7572	Количество домашних хозяйств, единиц
Койка-орун, единиц	60123	60749	61877	49225	73817	Наличие койко-мест, единиц
Эс алуучулардын саны, мин адам	420,8	403,0	350,5	479,2	494,6	Количество отдыхающих, тыс. человек
анын ичинен чет өлкөлүк жарандар	25,2	24,2	21,0	28,8	29,7	из них иностранные граждане
Койко/орундун орточо наркы, сом	262,0	292,0	274,0	238,0	249	Средняя стоимость койко/мест, сомов

**12.3 Эс алуу мекемелердин, ишканалардын жана уюмдардын аймагында жайгашкан
Калкка кызмат көрсөтүүчү мекемелер (бөлүмдөрү)
(бирдик)
Предприятия (подразделения), оказывающие услуги населению,
расположенные на территории учреждения отдыха
(единиц)**

	2014	2015	2016	2017
Чач тарач жана сулуулук салону <i>Парикмахерская и салоны красоты</i>	20	16	11	14
Бассейн	35	32	35	45
Баня, сауна	44	34	37	37
Дарылоо процедуралык кабинети <i>Лечебно-процедурный кабинет</i>	63	58	48	80
Массаж кабинети <i>Массажный кабинет</i>	62	42	60	60
Интернет клуб	16	14	11	11
Акы төлөнүп кайтарылуучу автоунаа токотуучу жай <i>Платная охраняемая стоянка</i>	81	68	57	60
Теннистик корт <i>Теннисный корт</i>	35	23	29	23
Бильярддык корт <i>Бильярдный корт</i>	52	40	32	30
Оюн автоматтар залы <i>Зал игровых автоматов</i>	8	9	6	5
Көңүл ачуучу клубдар <i>Развлекательные клубы</i>	15	14	10	8
Коомдук ажатканалар <i>Общественные туалеты</i>	228	228	230	286
Жайкы спорт аянтчалары (волейболдук, футболдук, баскетболдук) <i>Летние спортивные площадки (волейбольная, футбольная баскетбольная)</i>	103	90	74	75
Башка инфраструктуралык жайлар <i>Прочие объекты инфраструктуры</i>	54	12	15	37

Кыскача методологиялык түшүндүрмөлөр

Жумушчулардын бир жылдагы орточо тизмелик саны - тийиштүү жылдын бардык айларындагы жумушчулардын орточо айлык санын кошуп, андан чыккан сумманы 12ге бөлүү жолу менен аныкталат, ал эми ай ичиндеги жумушчулардын орточо тизмелик саны (орточо айлык сан) айдын ар бир календардык күнү үчүн жумушчулардын тизмелик саны кошуу жолу менен эсептелип, андан чыккан сумманы айдын календардык күндөрдүн санына бөлүү менен эсептелет.

Ишкананын жумушчуларынын **орточо айлык номиналдуу эмгек акысы** тизмедеги жумушчулардын фонддо чыныгы эсептелген акысын орточо эмгек акыны эсептөө үчүн кабыл алынган жумушчулардын санына жана 12 айга бөлүү аркылуу эсептелет.

Туристтерди жайгаштыруу оруну – мейманканалар, мотелдер, кемпингдер, туристтик базалар, мейман үйлөр, эс алуу үйлөрү, пансионаттар, туристтердин жашап туруусу жана аларды тейлөө үчүн пайдаланылган башка имараттар жана курулмалар.

Жайгаштыруунун адистештирилген каражаттары – жаратылыштын дарылоо факторлорунун дарылык касиеттерин пайдалануунун негизинде башкы түрдө калкты алдын-алуу жана сакайтма дарылоо менен камсыздаган стационардык дарылоо-алдын-алуу мекемеси. Аларга санатордук-курорттук мекеме жана эс алуу уюмдары кирет.

Санатордук-курорттук мекеме – койкалар менен жабдууланган жана жаратылыштын дарылоо факторлорунун дарылык касиеттерин пайдалануунун негизинде башкы түрдө калкты алдын-алуу жана сакайтма дарылоо менен камсыздаган дарылоо-алдын-алуу уюмдары. Аларга санаторийлер, санаторий-алдын алуулар, дарылоочу пансионаттар ж.б.

Дарылоочу санаторийлер жана пансионаттар – койкалар менен жабдууланган жана жаратылыштын дарылоо факторлорунун (климатты, минералдык сууларды, дарылоочу баткактар ж.б.) дарылык касиеттерин пайдалануунун негизинде башкы түрдө реабилитациялык дарылоону камсыздаган дарылоо-алдын алуу уюмдары. Алар бардыгы адистештирилген жана бир – же көп тармактуу болушат, эрежедегидей курорттордун жана дарылоо-ден соолукту чыңдоочу жерлердин чектеринде жайгашышат.

Санаторий-алдын алуулар – койкалар менен жабдууланган, уюмдарга караштуу иштеген жана бош жумуш убактысында өндүрүштөн бошотпостон кызматкерлерди дарылоо-ден соолукту чыңдоочу иш-чаралар менен камсыздаган дарылоо-алдын алуу уюмдары.

Эс алуу уюмдары – эс алуу үчүн арналган ден соолукту чыңдоочу уюмдар. Аларга эс алуу үйлөрү, эс алуу базасы жана эс алуунун башка уюмдары кирет. Аларда жашоо, тамактануу үчүн кызматтар жана туристтик-экскурсиялык кызматтар көрсөтүлөт.

Туристтик оператордук ишмердик (туроператордук ишмердик) – түзүү, туристтик агенттерге жана туристерге (мындан ары - туроператор) өзүнүн туристтик продуктуларын өткөрүү жана сатуу боюнча ишмердиктин бул түрүнө лицензиясы бар жеке жана (же) юридикалык жактардын ишкердик иши.

Туристтик агенттик ишмердик (турагенттик ишмердик) - туристтик продуктуларды өткөрүү жана сатуу боюнча ишмердиктин бул түрүнө лицензиясы бар жеке жана (же) юридикалык жактардын ишкердик иши.

Мейманканалар – чарба жүргүзүүнүн менчик формасына жана уюштуруу-укуктук формаларына карабастан убактылуу жашоо үчүн арналган обочолонгон имарат (жай). Мейманканаларга мотелдер, жол жээгиндеги жана пляждагы мейманканалар, жашоосу менен клубтар жана ушул сыяктуу төшөктү жыйноо, номерди жана санитардык түйүндү жыйноо менен чектелбеген мейманканалык кызматтарды көрсөткөн жайлар кирет.

Ушул сыяктуу жайлар номерден турган жана төшөктү жыйноону, номерди жана санитардык түйүндү жыйноону кошкондо чектелген мейманканалык кызматтарды көрсөткөн пансиондорду жана эмеректелген бөлмөлөрдү, туристтик жатаканаларды, жайгаштыруунун ушул сыяктуу каражаттарын өзүнө камтыйт.

Мейман үйү – туризм чөйрөсүндө кенен пайдаланылган мейманканага жакын түшүнүк. Мейманканалардан айырмаланып мейман үйү жашоо шартын үй шартына жакын кылган параметрлердин топтомуна ээ болот. Мейман үйү жеке үй ээлиги болуп саналат, ээси аны бүт бойдон же бөлмөлөрүн ижарага берет. Ээси өзү жана анын үй-бүлөсү ошол эле үй ээлигинде, бирок бөлөк кабатында же үй ээлигинин бөлөк жеринде жашашат. Мейман үйлөр деп берилген турак үйдүн дээрлик кандай болбосун түрүн эсептөөгө болот.

Мейманкананын бир учурдагы сыйымдуулугу бардык номерлерде орнотулган, туруктуу жашоо үчүн ылайыкталган керебеттердин саны боюнча аныкталат.

Номер –өзүнчө бөлүнгөн, эмереги бар, убактылуу жашоо үчүн арналган турак жай, ал бир, эки же андан ашык бөлмөлөрдөн турушу мүмкүн.

Болгон орундардын мейманкана фондун пайдалануу коэффициенти – бир учурдагы сыйымдуулукту бир жылдагы күндөрдүн санына көбөйтүп, алынган сумманы адамдар түнөгөн санга бөлүү жолу менен аныкталат.

Келүүчү (турист) - жыйырма төрт сааттан бир жылга чейинки мезгилде убактылуу турууга өлкөгө (орунга) келген жана төлөнгөн ишмердиктин ишин кошпогондо ден соолукту чындоочу, билим берүү, кесиптик-иштиктүү, спорттук, диндик жан башка максаттарда анда бирден кем эмес түнөөнү ишке ашырган жеке жак.

Резидент деп жарандыгына жана улутуна карабастан бир жылдан кем эмес Кыргыз Республикасында жашаган жана иштеген жеке жак эсептелет.

Резидент эмес деп Кыргыз Республикасынан башка каалаган өлкө туруктуу жашаган жери болуп саналган жеке жак эсептелет, б.а резидент эмес деп Кыргыз Республикасынын аймагына келген каалаган жаранды кароого болот.

Ички туризм, б.а. өзүнүн өлкөсүндө саякаттаган Кыргыз Республикасынын жаранынын ишмердиги.

Кирүү туризми, б.а. Кыргыз Республикасы боюнча анын жараны болуп эсептелбеген адамдардын саякаты.

Сыртка чыгуу туризми, б.а. башка өлкөгө саякаттаган Кыргыз Республикасынын калкы.

Туристтик кызмат көрсөтүүлөрдүн экспорту – Кыргыз Республикасынын аймагында чет өлкөлүк жарандарга кызмат көрсөтүүлөр: жашоо, тамактануу акысы, чет өлкөлүк жарандарга акы төлөнүүчү кызмат көрсөтүүдөн, республиканын ичинде транспортту берүүдөн, театр билеттерин, сувенирлерди сатуудан жана башка кызмат көрсөтүүлөрдөн түшкөн акча.

Туристтик кызмат көрсөтүүлөрдүн импорту – кыргыз жарандарга чет өлкөдө көрсөтүлгөн тейлөөлөр. Буга путевканын наркы (транспорттук чыгымдардан башка), жашоо жана тамактануу акысы, суусундуктар, көңүл ачуу программалар жана чет өлкөнүн ичиндеги транспорттук кызмат көрсөтүүлөр ж.б. кирет.

Туристтик продукт – саякаттын жүрүшүндө туристтин керектөөлөрүн канаатандыруу үчүн жетиштүү туристтик кызмат көрсөтүүлөрдүн жыйындысы.

Туристтик агенттиктердин ишмердигинин кызмат көрсөтүүлөрүнүн көлөмүнө туристтик маршруттарга жана экскурсиялык тейлөөлөргө путевкалардын наркы эсепке алынат, буга жүргүнчү транспортунун тейлөөлөрү, туристтик мейманканалык комплекстерде (туристтик борборлордо, мейманканаларда, кемпингдерде, жарандардын жеке турак үйлөрүндө ж.б.) жашоо жана тамактануу, туристтик-ден соолукту чындоочу, маданий-массалык тейлөөлөр ж.б.у.с. кирет.

Санатордук-курорттук ишмердиктин кызмат көрсөтүүлөрүнүн көлөмүнө санатордук-курорттук жана ден соолукту чындоочу мекемелерге путевкалардын наркы кирет, ошондой эле путевканын наркынан тышкары өзүнчө акчага, эс алып жаткан адамдарга көрсөтүлүүчү кошумча тейлөөлөр үчүн керектөөчүлөр тарабынан төлөнгөн акынын өлчөмү кирет (стоматологиялык, косметологиялык, массаждык жана башка дарылоо кабинеттердин тейлөөлөрү).

Мейманканалардын кызмат көрсөтүүлөрүнүн көлөмүнө ал жерде жашагандыгы үчүн керектөөчүлөр тарабынан төлөнгөн акынын иш жүзүндөгү өлчөмү киргизилет.

Ресторан, бар, ашкана жана даяр тамак-ашты жеткирүү боюнча башка ишканалар көрсөткөн кызмат көрсөтүүлөрдүн көлөмүнө керектөөчүлөргө сатылган өзүнүн кулинардык продукциясынын наркы, ошондой эле кулинардык жактан иштетилбеген, ушул жерде сатылган товарлардын наркы киргизилет.

Үй чарбалардын акчалай чыгымдары өзүнө керектүү чыгымдарды жана керектөөдөн тышкаркы чыгымдарды камтыйт. Инвестициялардын суммалары, чет өлкөлүк валютаны, баалуу кагаздарды сатып алууга кеткен чыгымдар жана банктык счетко салынган суммалар акчалай чыгымдардын курамына кирбейт.

Калдыгы чыгарылган финансылык жыйынтык (пайдадан чыгым кемитилет) – акыркы финансылык жыйынтык, ал ишкананын бардык чарбалык операцияларын бухгалтердик эсепке алуунун негизинде аныкталат. Продукцияны (иштерди, тейлөөлөрдү) сатуудан түшкөн пайданын (чыгашанын) жана операциялык эмес кирешелердин суммасы катары аныкталып, ушул операциялар боюнча чыгымдардын суммасына кемитилет.

Дебитордук карыз – жөнөтүлгөн товарлар, анын ичинде векселдер менен камсыздалган товарлар үчүн, көрсөтүлгөн иштер жана тейлөөлөр үчүн сатып алуучулар жана заказчиктер менен эсептешүүлөр боюнча карыз; туунду ишканалар жана көз каранды уюмдар менен эсептешүүлөр боюнча карыз; түзүлгөн келишимдерге ылайык алдыдагы эсептешүүлөр боюнча башка уюмдарга төлөнгөн аванстардын суммасы; финансылык жана салык органдар менен эсептешүүлөр боюнча карыз (анын ичинде салыктар, жыйымдар боюнча ашыкча төлөмдөр жана бюджетке төлөнүүчү башка төлөмдөр боюнча); уюмда иштеген кызматкерлердин аларга берилген ссудалар жана займдар боюнча карызы; отчет тапшыруучу адамдардын карызы; кабыл алууда табылган товардык-материалдык баалуулуктардын жетишпей калгандыгы боюнча алып келүүчүлөрдөн карыздары; ошондой эле карыз болгон адам тарабынан моюнуна алган айыптар жана үстөктөр, ошондой эле соттун чечими боюнча же болбосо мыйзамдарга ылайык, уюмдун финансылык жыйынтыктарына тиешелүү акчаларды төлөтүү жөнүндө чечимди кабыл алуу укугу бар башка органдын чечими боюнча айыптар жана үстөктөр.

Кредитордук карыз – түшкөн материалдык баалуулуктар, аткарылган иштер тейлөөлөр үчүн товар берүүчүлөр жана подрядчылар менен эсептешүүлөр боюнча карыз, анын ичинде векселдер менен ырасталган карыз; операциялардын бардык түрлөрү боюнча туунду жана баш ийген ишканалар менен эсептешүүлөр боюнча карыз, жумушчуларга жана кызматкерлерге эсеби чыгарылган, бирок төлөнө элек эмгек акы боюнча карыз; уюмдун кызматкерлерине мамлекеттик социалдык камсыздандырууга, пенсиялык камсыздоого, ишке орноштуруу фондуна жана медициналык жактан камсыздоого чегерүүлөр боюнча карыз; бюджетке жана бюджеттен тышкары фонддорго төлөөлөрдүн бардык түрлөрү боюнча карыз; мүлктү жана уюмдун кызматкерлерин милдеттүү жана өз ыктыяры менен камсыздандыруу боюнча жана уюм камсыздандыруучу катары чыккан камсыздандыруунун башка түрлөрү боюнча төлөөлөрдүн карызы; түзүлгөн келимиштер боюнча алдыдагы эсептешүүлөр боюнча тышкы уюмдардан алынган аванстардын суммасын кошкондо, алдын ала алынган аванстар.

Төлөө мөөнөтү өткөн карыз - келишимде каралган мөөнөтү боюнча өз убагында төлөнбөгөн карыз.

Тике чет өлкөлүк инвестициялар – ишканага толугу менен ээ болгон же ишкананын 10 пайыздан кем акцияларын же уставдык капиталды көзөмөлдөгөн чет өлкөлүк юридикалык жактардын же жеке адамдардын инвестициялары.

Негизги капиталга инвестициялар (капиталдык салымдар) – негизги фонддорду түзүүгө жана кайра өндүрүүгө багытталган чыгымдардын жыйындысы (жаңы курулуш, объектилерди кенейтүү, реконструкциялоо жана техникалык жабдуу, машина, жабдуу, аспап жана инвентарды сатып алуу, негизги малды түзүүгө кеткен чыгымдар; көп жылдык өсүмдүктөр ж.б.). Бул чыгымдар өзүнчө объектилерди – туристтер пайдаланган автомобиль жолдорун, аэропортторду, телекоммуникация объектилерин, мейманканаларды жана курорттук зонада жайгашкан пансионаттарды куруу жана реконструкциялоо боюнча маалыматтарды камтыйт.

Негизги фонддорду ишке киргизүү көрсөткүчү – ишканаларды, имараттарды жана курулмаларды куруп бүтүрүүнүн жана ишке киргизүүнүн наркы, машиналарды, жабдууларды, бардык түрдөгү транспорттук каражаттарды ишке киргизүүнүн наркы, көп жылдык өсүмдүктөрдүн наркы ж.б.

Коруктар – аймактын уникалдуу участкатору же болбосо географиялык зоналар үчүн эн мүнөздүү участкактор, алар табигый комплексти сактоо жана иликтөө үчүн чарбалык колдонуудан тышкары чыгарылган. Коруктардын максаты – баалуу куштарды, жаныбарларды жана өсүмдүктөрдү көбөйтүү.

Жаратылыш улуттук парктар – табигый жана маданий ландшафттардын жагымдуу айкалышынын натыйжасында өзгөчө экологиялык жана эстетикалык баалуулукка ээ болгон, жаратылыш комплекстерди сактоо үчүн түзүлгөн аймактын участкатору, алар рекреациялык, иликтөө, илимий жана маданий максаттарда пайдаланылат.

Краткие методологические пояснения

Среднесписочная численность работников за год определяется путем суммирования среднемесячной численности работников за все месяцы соответствующего года и деления полученной суммы на 12, при этом, среднесписочная численность работников за каждый месяц (среднемесячная численность) исчисляется путем суммирования численности работников списочного состава за каждый календарный день месяца и деления полученной суммы на число календарных дней месяца.

Среднемесячная номинальная заработная плата одного работника исчисляется путем деления фактически начисленного фонда заработной платы работников списочного состава в целом за год на численность работников, принимаемую для исчисления средней заработной платы и на 12 месяцев.

Места размещения туристов – гостиницы, мотели, кемпинги, туристские базы, гостевые дома, дома отдыха, пансионаты и другие здания и сооружения, используемые для проживания туристов и их обслуживания.

Специализированные средства размещения – стационарные лечебно-профилактические учреждения, обеспечивающие профилактику и восстановительное лечение населения, главным образом на основе использования целебных свойств природных лечебных факторов. К ним относятся санаторно-курортные учреждения и организации отдыха.

Санаторно-курортные учреждения - лечебно-профилактические организации, оснащенные койками и обеспечивающие профилактику и восстановительное лечение населения главным образом на основе использования целебных свойств природных лечебных факторов. К ним относятся санатории, санатории-профилактории, пансионаты с лечением и др.

Санатории и пансионаты с лечением – лечебно-профилактические организации, оснащенные койками и обеспечивающие реабилитационное лечение, главным образом, на основе использования целебных свойств природных лечебных факторов (климата, минеральных вод, лечебных грязей и др.). Все они специализированные и могут быть одно – или многопрофильными, располагаются, как правило, в пределах курортов и лечебно-оздоровительных местностей.

Санатории-профилактории – лечебно-профилактические организации, оснащенные койками, действующие при организациях, и обеспечивающие лечебно-оздоровительные мероприятия работникам без отрыва от производства, в свободное от работы время.

Организации отдыха – оздоровительные организации, предназначенные для отдыха. К ним относятся дома, отдыха, база отдыха и другие организации отдыха. В них предоставляются услуги проживания, питания и туристско-экскурсионные услуги.

Туристская операторская деятельность (туроператорская деятельность) - предпринимательская деятельность физических и (или) юридических лиц, имеющих лицензию на данный вид деятельности, по формированию, продвижению и реализации своих туристских продуктов туристским агентам и туристам (далее – туроператор).

Туристская агентская деятельность (турагентская деятельность) - предпринимательская деятельность физических и (или) юридических лиц, имеющих лицензию на данный вид деятельности, по продвижению и реализации туристского продукта.

Гостиницы – обособленное здание (помещение), предназначенное для временного проживания, независимо от формы собственности и организационно-правовой формы хозяйствования. Гостиницам относятся мотели, придорожные и пляжные гостиницы, клубы с проживанием и аналогичные заведения, предоставляющие гостиничные услуги, не ограничивающиеся заправкой постелей и уборкой номера и санузла.

Аналогичные заведения включают в себя пансионаты и меблированные комнаты, туристские общежития и аналогичные средства размещения, которые состоят из номера и предоставляют ограниченные гостиничные услуги, включая заправку постелей, уборку номера и санузла.

Гостевой дом - понятие, широко используемое в сфере туризма, близкое к гостинице. В отличие от гостиницы, гостевой дом обладает набором параметров, которые делают условия проживания в нём приближёнными к домашним. Гостевой дом является частным домовладением, владелец которого сдает его в наем (в аренду) целиком или покомнатно. Зачастую, сам владелец и

его семья проживают в том же домовладении, но на отдельном этаже или в отдельной части домовладения. Гостевыми домами можно считать практически любой вид сдаваемого жилья.

Единовременная вместимость гостиницы определяется по числу установленных постоянных кроватей во всех номерах.

Номером считается изолированное, меблированное, сдаваемое для временного проживания, жилое помещение, которое может состоять из одной, двух или более комнат.

Коэффициент использованного гостиничного фонда наличных мест равен числу ночевок, деленному на произведение единовременной вместимости и числа дней в году.

Посетитель (турист) - физическое лицо, посещающее страну (место) временного пребывания на период от двадцати четырех часов до одного года и осуществляющее не менее одной ночевки в ней (в нем) в оздоровительных, познавательных, профессионально-деловых, спортивных, религиозных и иных целях без занятия оплачиваемой деятельностью.

Резидентом считается физическое лицо, проживающее и работающее в Кыргызской Республики вне зависимости от гражданства и национальности не менее года.

Нерезидентом считается физическое лицо, постоянным местом проживания которого является любая страна кроме Кыргызской Республики, т.е. нерезидентом следует рассматривать любого гражданина, приехавшего на территорию Кыргызской Республики.

Внутренний туризм, т.е. деятельность граждан Кыргызской Республики, путешествующих по своей собственной стране.

Въездной туризм, т.е. путешествия по Кыргызской Республике лиц, не являющихся ее гражданами.

Выездной туризм, т.е. население Кыргызской Республики путешествующее в другую страну.

Под **экспортом** туристских услуг понимают услуги, предоставленные иностранным гражданам на территории Кыргызской Республики: плата за проживание, питание, выручка за предоставление платных услуг иностранным туристам, представления транспорта внутри республики, продажи театральные билеты, сувениров и других услуг.

Под **импортом** туристских услуг понимают услуги, предоставленные кыргызским гражданам за рубежом. К ним относятся стоимость путевки (без транспортных затрат), проживание, питание, а также напитки, развлекательные программы и транспортное обслуживание внутри зарубежной страны и т. д.

Приобретая товары и услуги в Кыргызстане, посетители - нерезиденты осуществляют их экспорт и, наоборот, приобретая товары и услуги в других странах, резиденты Кыргызстана осуществляют их импорт.

Туристский продукт - совокупность туристских услуг, достаточных для удовлетворения потребностей туриста в ходе путешествия.

В **объеме услуг деятельности туристических агентств** учитывается стоимость путевок на туристские маршруты и экскурсионное обслуживание, которая включает в себя услуги пассажирского транспорта, проживание и питание в туристских гостиничных комплексах (туристских центрах, гостиницах, кемпингах, в индивидуальном жилье граждан и прочих), стоимость туристско-оздоровительного, культурно-массового обслуживания и т.п.

В **объеме услуг санаторно-курортной деятельности** входит стоимость путевок в санаторно-курортные и оздоровительные учреждения, а также размер платы потребителей за дополнительные услуги, предоставляемые отдыхающим за отдельную плату сверх стоимости путевок (услуги стоматологических, косметологических, массажных и других лечебных кабинетов и т.д.).

В **объем услуг гостиниц** включается фактический размер платы потребителей за проживание в них.

Объем услуг, предоставленных ресторанами, барами, столовыми и другими предприятиями по поставке готовой пищи, включается стоимость проданной потребителям собственной кулинарной продукции, а также покупных товаров, проданных на месте без кулинарной обработки.

Денежные расходы домашних хозяйств включают в себя потребительские расходы и расходы не связанные с потреблением. В состав денежных расходов не включаются суммы инвестиций, расходы на покупку иностранной валюты, ценных бумаг и суммы, положенные в банковские счета.

Сальдированный финансовый результат (прибыль минус убыток) - конечный финансовый результат, выявленный на основании бухгалтерского учета всех хозяйственных операций предприятий. Предоставляет собой сумму прибыли (убытка) от реализации продукции (работ, услуг) и неоперационных доходов, уменьшенных на сумму расходов по этим операциям.

Дебиторская задолженность - задолженность по расчетам с покупателями и заказчиками за отгруженные товары, работы и услуги, в том числе, обеспеченная векселями; по расчетам с дочерними и зависимыми обществами; сумма уплаченных другим организациям авансов по предстоящим расчетам в соответствии с заключенными договорами; задолженность по расчетам с финансовыми и налоговыми органами (в том числе по переплате по налогам, сборам и прочим платежам в бюджет); задолженность работников организации по предоставленным им ссудам и займам, задолженность подотчетных лиц; поставщиков по недостачам товарно-материальных ценностей, обнаруженным при приемке; а также штрафы, пени и неустойки, признанные должником, или по которым получены решения суда или другого органа, имеющего в соответствии с законодательством право на принятие решения об их взыскании, отнесенные на финансовые результаты организации.

Кредиторская задолженность - задолженность по расчетам с поставщиками и подрядчиками за поступившие материальные ценности, выполненные работы и оказанные услуги, в том числе задолженность, обеспеченная выданными векселями; задолженность по расчетам с дочерними и зависимыми обществами по всем видам операций, рабочими и служащими по оплате труда, представляющая собой начисленные, но не выплаченные суммы оплаты труда; задолженность по отчислениям на государственное социальное страхование, пенсионное обеспечение, фонд занятости и медицинское страхование работников организации; задолженность по всем видам платежей в бюджет и внебюджетные фонды; задолженность по платежам по обязательному и добровольному страхованию имущества и работников организации и другим видам страхования, в которых организация является страхователем; полученные авансы, включающие сумму полученных авансов от сторонних организаций по предстоящим расчетам по заключенным договорам.

Просроченная задолженность – задолженность, не погашенная в сроки, установленные договором.

Прямые иностранные инвестиции - инвестиции иностранных юридических или физических лиц, полностью владеющих предприятием или контролирующим не менее 10 процентов акций или уставного капитала предприятия. В данном разделе учитываются прямые иностранные инвестиции, поступившие в предприятия транспорта и связи, гостиницы и рестораны.

Инвестиции в основной капитал (капитальные вложения) - представляют собой совокупность затрат, направляемых на создание и воспроизводство основных фондов (новое строительство, расширение, реконструкцию и техническое перевооружение объектов, приобретение машин, оборудования, инструмента и инвентаря, на формирование основного стада, многолетние насаждения и т. д.). Они включают в себя данные по строительству и реконструкции объектов - автомобильных дорог, аэропортов, объектов телекоммуникаций, гостиниц, которыми пользуются туристы и пансионатов, находящихся в курортной зоне.

В показатель **ввод основных фондов** включается стоимость законченных строительством и вводимых в действие предприятий, зданий и сооружений, стоимость вводимых в действие машин, оборудования, транспортных средств всех видов, стоимость многолетних насаждений и т.д.

Заповедники - уникальные или наиболее типичные для географических зон участки территории, изъятые из хозяйственного пользования для сохранения и изучения природного комплекса. Целью заповедников служит также восстановление ценных птиц, животных и растений.

Природные национальные парки - участки территории, образуемые для сохранения природных комплексов, имеющих особую экологическую и эстетическую ценность в силу благоприятного сочетания естественных и культурных ландшафтов, и используемые в рекреационных, просветительных, научных и культурных целях.

**Кыргыз Республикасынын Улуттук статистика комитетинин
2018-жылы чыгара турган басылмаларынын графиги**

	Мезгилдүүлүгү	Чыгаруу мөөнөтөрү
Комплекстүү статистикалык басылмалар		
“Кыргыз Республикасынын социалдык-экономикалык абалы жөнүндө” басылмасы	айлык	айдын 18-санына чейин, кварталдык-отчёттук айдан кийинки айдын 20-санына чейин
“Кыргыз Республикасы жана региондор” статистикалык бюллетени	кварталдык	отчёттук кварталдан кийинки айдын 3-декадасы
“Кыргызстан” кыскача статистикалык маалымдамасы	жылдык	апрель
“Кыргызстан цифраларда” жыйнагы	жылдык	июнь
“Кыргыз Республикасынын социалдык тенденциялары - 2013-2017” басылмасы	жылдык	декабрь
Кыргыз Республикасынын статистикалык жылдыгы	жылдык	декабрь
“Кыргыз Республикасындагы чакан жана орто ишкердик 2013-2017” жыйнагы	жылдык	сентябрь
Улуттук эсептер статистикасы		
“Кыргыз Республикасынын улуттук эсептери - 2013-2017” жыйнагы	жылдык	декабрь
“2017-ж. Кыргыз Республикасынын товарлары менен кызмат көрсөтүүлөрүн өндүрүүнүн жана пайдалануунун тармак аралык балансы (Чыгымдар-Чыгарылыш)” жыйнагы	жылдык	март
Финансылар статистикасы		
“Кыргыз Республикасындагы чет өлкөлүк инвестициялар менен ишканалардын ишмердиги - 2013-2017” жыйнагы	жылдык	сентябрь
“Экономиканын реалдуу секторундагы ишканалардын кирешесин калыптандыруу” статистикалык бюллетени	жылдык	25-июнь, отчёттук мезгилден кийинки 70-күнү
“Экономиканын реалдуу секторундагы ишканалардын өз ара карыздарынын абалы” статистикалык бюллетени	кварталдык	25-июнь, отчёттук мезгилден кийинки 70-күнү
“Экономиканын реалдуу секторундагы ишканалардын товардык-материалдык баалуулуктарынын камсыздыгы” статистикалык бюллетени	жылдык	25-июнь, отчёттук мезгилден кийинки 70-күнү
“Экономиканын финансы секторундагы ишканалардын ишмердиктеринин негизги көрсөткүчтөрү” стат. бюллетени	жылдык	22-апрель отчёттук мезгилден кийинки 50-күнү
“Кыргыз Республикасынын ишканаларынын финансылары - 2013-2017” жыйнагы	кварталдык	сентябрь
Өнөр жай статистикасы		
“Өнөр жай боюнча негизги экономикалык көрсөткүчтөр” статистикалык бюллетени	айлык	отчёттук мезгилден кийинки айдын 15-санына чейин
“2017-жылы Кыргыз Республикасынын өнөр жайынын өнүгүүсүнүн негизги экономикалык көрсөткүчтөрү” статистикалык бюллетени (СО формасы боюнча)	жылдык	июль
“Кыргыз Республикасынын өнөр жайы - 2013-2017” жыйнагы	жылдык	ноябрь
“Продукциянын маанилүү түрлөрүнүн натуралай түрдөгү өндүрүшү” статистикалык бюллетени	жылдык	июль
Курулуш жана инвестиция статистикасы		
“Инвестиция жана курулуш ишмердигинин негизги көрсөткүчтөрү” статистикалык бюллетени	кварталдык	отчёттук мезгилден кийинки айдын 15-санына чейин
“Инвестиция жана курулуш ишмердигинин аймактар боюнча негизги көрсөткүчтөрү” статистикалык бюллетени	кварталдык	отчёттук мезгилден кийинки айдын 15-санына чейин
“Инвестиция жана курулуш боюнча жылдык отчётту иштеп чыгуунун негизги жыйынтыктары” статистикалык бюллетени	жылдык	сентябрь
“Кыргыз Республикасынын инвестициялары - 2013-2017” жыйнагы	жылдык	сентябрь

	Мезгилдүүлүгү	Чыгаруу мөөнөттөрү
<i>Айыл чарба статистикасы</i>		
“Кыргыз Республикасынын аймагында мал чарба продуктуларынын негизги түрлөрүн өндүрүү” статистикалык бюллетени	айлык	отчёттук мезгилден кийинки айдын 9-күнү
“Түшүмдү жыйноо, күздүк өсүмдүктөрдү себүү, тондурманы айдоо” статистикалык бюллетени	1-июлдан жылдын аягына чейин	отчёттук мезгилден кийинки айдын 9-күнү
“2017-жылы айыл чарба өсүмдүктөрүнүн түшүмүнүн жыйналышы жөнүндө” статистикалык бюллетень	жылдык	январь
“2017-жылдын түшүмү үчүн айыл чарба өсүмдүктөрүнүн себүү аянттары” статистикалык бюллетени	жылдык	июль
“Кыргыз Республикасынын айыл чарбасы - 2013-2017” жыйнагы	жылдык	ноябрь
“Тоют өндүрүү жөнүндө отчёт” статистикалык бюллетени	жылдык	декабрь
“2017-жылдын башына карата малдардын жана үй канаттуулардын эсебинин жыйынтыгы” статистикалык бюллетени	жылдык	март
<i>Керектөө рыногунун жана кызмат көрсөтүүлөрдүн статистикасы</i>		
“Сооданын жана кызмат көрсөтүүлөрдүн негизги көрсөткүчтөрү” статистикалык бюллетени	айлык	отчёттук мезгилден кийинки айдын 20-санына чейин
“Кыргыз Республикасынын керектөө рыногу - 2013-2017” жыйнагы	жылдык	сентябрь
“Кыргызстандагы туризм” жыйнагы	жылдык	июль
“Кыргыз Республикасындагы маалыматтык-коммуникациялык технологиялар” жыйнагы	жылдык	октябрь
<i>Баалардын статистикасы</i>		
“Кыргыз Республикасы боюнча товарларга жана кызмат көрсөтүүлөргө керектөө бааларынын индекси” стат.бюллетени	айлык	отчёттук мезгилден кийинки айдын 12-күнү
“Кыргыз Республикасындагы баалар” жыйнагы	жылдык кварталдык	март отчёттук мезгилден кийинки 45-күнү
“КМШнын айрым өлкөлөрүндөгү өнөр жай продукциясынын негизги түрлөрүнө өндүрүүчүлөрдүн баалары” статистикалык бюллетени	кварталдык	отчёттук мезгилден кийинки 30-күнү
<i>Эмгек жана иш менен камсыз кылуу статистикасы</i>		
“Жумушчулардын саны жана эмгек акысы боюнча жылдык отчеттордун жыйынтыктары” статистикалык бюллетени	жылдык	сентябрь
“Жумуштуулук жана жумушсуздук” 2016-жылы үй чарбанын жана жумушчу күчүнүн бюджеттеринин интеграцияланган изилдөөсүнүн жыйынтыгы	жылдык	октябрь
<i>Тандап изилдөө статистикасы</i>		
Кыргыз Республикасынын азык-түлүк коопсуздук жана жакырчылык боюнча маалыматтык бюллетени	кварталдык	отчёттук мезгилден кийинки 50-күнү
“Кыргыз Республикасынын калкынын жашоо деңгээли - 2013-2017” жыйнагы	жылдык	ноябрь
<i>Тышкы экономикалык ишмердик статистикасы</i>		
“Кыргыз Республикасынын тышкы соодасы - 2013-2017” жыйнагы	жылдык	октябрь
<i>Демографиялык статистика</i>		
“Кыргыз Республикасынын демографиялык жылдыгы - 2013-2017” жыйнагы	жылдык	сентябрь
<i>Социалдык статистика</i>		
“Кыргыз Республикасындагы аялдар жана эркектер” жыйнагы	жылдык	ноябрь
<i>Айлана-чөйрө статистикасы</i>		
“Айлана-чөйрө” статистикалык бюллетени	жылдык	август
“Кыргыз Республикасындагы айлана-чөйрө” жыйнагы	жылдык	октябрь

Публикации, издаваемые Нацстаткомом Кыргызской Республики в 2018 году

	Периодичность	Сроки издания
<i>Комплексные статистические издания</i>		
Публикация «О социально-экономическом положении Кыргызской Республики»	ежемесячная	до 18 числа, квартальная - до 20 числа после отчетного мес.
Статистический бюллетень «Кыргызская Республика и регионы»	квартальная	3 декада месяца после отчетного квартала
Краткий статистический справочник «Кыргызстан»	ежегодная	апрель
Сборник «Кыргызстан в цифрах»	ежегодная	июнь
Публикация «Социальные тенденции Кыргызской Республики 2013-2017»	ежегодная	декабрь
Статистический ежегодник Кыргызской Республики	ежегодная	декабрь
Публикация «Малое и среднее предпринимательство в Кыргызской Республике 2013-2017»	ежегодная	сентябрь
<i>Статистика национальных счетов</i>		
Сборник «Национальные счета Кыргызской Республики 2013-2017»	ежегодная	декабрь
Сборник «Межотраслевой баланс производства и использования товаров и услуг Кыргызской Республики за 2017г. (Затраты-Выпуск)»	ежегодная	март
<i>Статистика финансов</i>		
Сборник «Деятельность предприятий с иностранными инвестициями в Кыргызской Республике 2013-2017»	ежегодная	сентябрь
Статистический бюллетень «Формирование прибыли предприятий реального сектора экономики»	ежегодная квартальная	25 июня 70 день после отчетного периода
Статистический бюллетень «Состояние взаимной задолженности предприятий реального сектора экономики»	ежегодная квартальная	25 июня 70 день после отчетного периода
Статистический бюллетень «Запасы товарно-материальных ценностей предприятий реального сектора экономики»	ежегодная квартальная	25 июня 70 день после отчетного периода
Статистический бюллетень «Основные показатели деятельности предприятий финансового сектора экономики»	ежегодная квартальная	22 апреля 50 день после отчетного периода
Сборник «Финансы предприятий Кыргызской Республики 2013-2017»	ежегодная	сентябрь
<i>Статистика промышленности</i>		
Статистический бюллетень «Основные экономические показатели по промышленности»	ежемесячная	до 15 числа после отчетного периода
Статистический бюллетень «Основные экономические показатели развития промышленности Кыргызской Республики в 2017г. (по форме СО)»	ежегодная	июль
Сборник «Промышленность Кыргызской Республики 2013-2017»	ежегодная	ноябрь
Статистический бюллетень «Производство важнейших видов продукции в натуральном выражении»	ежегодная	июль
<i>Статистика строительства и инвестиций</i>		
Статистический бюллетень «Основные показатели инвестиционной и строительной деятельности»	квартальная	до 15 числа после отчетного периода
Статистический бюллетень «Основные показатели инвестиционной и строительной деятельности по территории»	квартальная	до 15 числа после отчетного периода
Статистический бюллетень «Основные итоги разработки годовых отчетов по инвестициям и строительству»	ежегодная	сентябрь
Сборник «Инвестиции в Кыргызской Республике 2013-2017»	ежегодная	сентябрь

	Периодичность	Сроки издания
Статистика сельского хозяйства		
Статистический бюллетень «Производство основных видов продуктов животноводства по территории КР»	ежемесячная	на 9-й день после отчетного периода
Статистический бюллетень «Сводка о ходе уборки урожая сельскохозяйственных культур, сев озимых, вспашка зяби»	с 1 июля до конца года	на 9-й день после отчетного периода
Статистический бюллетень «О сборе урожая сельскохозяйственных культур в 2017г.»	ежегодная	январь
Статистический бюллетень «Посевные площади сельскохозяйственных культур под урожай 2017г.»	ежегодная	июль
Сборник «Сельское хозяйство Кыргызской Республики 2013-2017»	ежегодная	ноябрь
Статистический бюллетень «Отчет о производстве кормов»	ежегодная	декабрь
Статистический бюллетень «Итоги учета скота и домашней птицы на начало 2017 года»	ежегодная	март
Статистика потребительского рынка и услуг		
Статистический бюллетень «Основные показатели торговли и услуг»	ежемесячная	до 20 числа после отчетного периода
Сборник «Потребительский рынок Кыргызской Республики 2013-2017»	ежегодная	сентябрь
Сборник «Туризм в Кыргызстане»	ежегодная	июль
Сборник «Информационно-коммуникационные технологии в Кыргызской Республике»	ежегодная	октябрь
Статистика цен		
Статистический бюллетень «Индексы потребительских цен на товары и услуги по Кыргызской Республике»	ежемесячная	на 12 день после отчетного периода
Сборник «Цены в Кыргызской Республике»	ежегодная квартальная	март на 45 день после отчетного периода
Статистический бюллетень «Цены производителей на основные виды промышленной продукции в отдельных странах СНГ»	квартальная	на 30 день после отчетного периода
Статистика труда и занятости		
Статистический бюллетень «Итоги годовых отчетов по численности работников и заработной плате»	ежегодная	сентябрь
«Занятость и безработица»	ежегодная	октябрь
Итоги интегрированного обследования бюджетов домашних хозяйств и рабочей силы в 2017г.		
Статистика выборочных обследований		
Информационный бюллетень Кыргызской Республики по продовольственной безопасности и бедности	квартальная	на 50 день после отчетного периода
Сборник «Уровень жизни населения Кыргызской Республики 2013-2017»	ежегодная	ноябрь
Статистика внешнеэкономической деятельности		
Сборник «Внешняя торговля Кыргызской Республики 2013-2017»	ежегодная	октябрь
Демографическая статистика		
Сборник «Демографический ежегодник Кыргызской Республики 2013-2017»	ежегодная	сентябрь
Социальная статистика		
Сборник «Женщины и мужчины Кыргызской Республики»	ежегодная	ноябрь
Статистика окружающей среды		
Статистический бюллетень «Окружающая среда»	ежегодная	август
Сборник «Окружающая среда в Кыргызской Республике»	ежегодная	октябрь

КЫРГЫЗСТАНДАГЫ ТУРИЗМ

2013-2017

ТУРИЗМ В КЫРГЫЗСТАНЕ

Жылдык чыгарылыш
Годовая публикация

Чыгарууга жооптуулар:
Ответственные за выпуск:
В.Мамбеталиева
А.Маманова

Компьютердик калыптоо
Компьютерная верстка
Б.Супатаева

Тел.:(+996312) 324650, 664166

2018- ж. 26-июлунда басып чыгарууга кол коюлду

Подписано в печать: 26 июля 2018г.

Формат А4 60x84

Офсеттик басуу

Печать офсетная

Тираж 90 нуска

Тираж 90 экз.

Көлөмү 10 б.б.

Объем 10 п.л.

Заказ №

Кыргыз Республикасынын Улутстаткомунун
БЭБинин редакциялык-басмалык бөлүмү

*Отдел полиграфических работ
ГВЦ Нацстаткома Кыргызской Республики*