

**Кыргыз Республикасынын
Улуттук статистика
комитети**



**Национальный
статистический комитет
Кыргызской Республики**

Кыргыз Республикасындагы баалар

I-III квартал

Кварталдык чыгарылыш

2018

**Цены
в Кыргызской Республике**

I-III кварталы

Квартальная публикация

**Кыргыз Республикасынын
Улуттук статистика комитети**

**Кыргыз Республикасындагы
баалар**

2018

I-III квартал

Кварталдык чыгарылыш

Бишкек 2018

Кыргыз Республикасындагы баалар

Редакциялык-басмалык кеңеш:

- Төрага - А. Султанов
Мүчөлөр: - Н. Чуйков
- А. Оросбаев
- Л. Текеева
- А. Шакулов
- Ч. Турдубаева
- Э. Исенкулова
- В. Бирюкова

Бул чыгарылышка байланыштуу маалыматтар үчүн төмөнкү дарекке кайрылыңыздар:
Бишкек ш., Фрунзе көч., 374,
телефон: 996 (312) 625825; факс: 996 (312) 660138; интернет: www.stat.kg
e-mail: nsc_mail@stat.kg.

Кыргыз Республикасынын Улуттук статистика комитети
Баалардын статистикасы бөлүмү

«***Кыргыз Республикасындагы баалар***» чыгарылышы 2017-2018-жылдардагы керектөө товарларынын, өндүрүүчүлөрдүн продукцияларынын бааларынын жана тарифтеринин деңгээли жана индекстери жөнүндө кварталдык маалыматтарды, ошондой эле кыскача методологиялык түшүндүрмөлөрдү камтыйт. Квартал сайын чыгарылат.

Тираж: 12 нуска

Бул басылманын электрондук версиясы да бар.

Статистикалык маалыматтарды колдонуучуларга сатууга же кимдир бирөөгө Улутстаткомдун макулдугусуз берүүгө (Кыргыз Республикасынын “Мамлекеттик статистика жөнүндө” Мыйзамынын 17-беренеси) тыюу салынат. Кайра басып чыгаруу, которуу жана үзүндүлөрдү мисал келтирүүдө пайдалануучу булакты көрсөтүү менен колдонсо болот.

Шарттуу белгилер:

- кубулуш болгон эмес;
... маалымат жок;
0,0 көрсөткүчтүн мааниси өлчөөнүн бирдигинен аз.

Жыйынтыктын кошулган суммалардан бир аз айырмачылыктары алардын тегеректелиши менен түшүндүрүлөт.

Мазмуну

Кириш сөз		5
2018-жылдын 9 айдагы Кыргыз Республикасында товарларга жана кызмат көрсөтүүлөргө баалардын өзгөрүшү тууралуу		6
I. Керектөө рыногундагы баалардын деңгээли жана динамикасы		
1.1-таблица	Товарлардын жана кызмат көрсөтүүлөрдүн керектөө бааларынын индекстери	12
1.2-таблица	Товарлардын жана кызмат көрсөтүүлөрдүн керектөө бааларынын индекстери 2010=100	14
1.3-таблица	Товарлардын жана кызмат көрсөтүүлөрдүн керектөө бааларынын индекстери Баткен облусу боюнча	16
1.4-таблица	Товарлардын жана кызмат көрсөтүүлөрдүн керектөө бааларынын индекстери Жалал-Абад облусу боюнча	18
1.5-таблица	Товарлардын жана кызмат көрсөтүүлөрдүн керектөө бааларынын индекстери Ысык-Көл облусу боюнча	20
1.6-таблица	Товарлардын жана кызмат көрсөтүүлөрдүн керектөө бааларынын индекстери Нарын облусу боюнча	22
1.7-таблица	Товарлардын жана кызмат көрсөтүүлөрдүн керектөө бааларынын индекстери Ош облусу боюнча	24
1.8-таблица	Товарлардын жана кызмат көрсөтүүлөрдүн керектөө бааларынын индекстери Талас облусу боюнча	26
1.9-таблица	Товарлардын жана кызмат көрсөтүүлөрдүн керектөө бааларынын индекстери Чүй облусу боюнча	28
1.10-таблица	Товарлардын жана кызмат көрсөтүүлөрдүн керектөө бааларынын индекстери Бишкек шаары боюнча	30
1.11-таблица	Товарлардын жана кызмат көрсөтүүлөрдүн керектөө бааларынын индекстери Ош шаары боюнча	32
1.12-таблица	Аймактар боюнча товарлардын жана кызмат көрсөтүүлөрдүн керектөө бааларынын индекси 2010=100	34
2.1-таблица	Азык-түлүк товарлардын айрым түрлөрүнүн орточо керектөө баалары Кыргыз Республикасы боюнча	35
2.2-таблица	Азык-түлүк эмес товарларынын айрым түрлөрүнүн орточо керектөө баалары Кыргыз Республикасы боюнча	36
2.3-таблица	Алкоголдук ичимдиктер жана тамекинин айрым түрлөрүнүн орточо керектөө баалары Кыргыз Республикасы боюнча	37
2.4-таблица	Кызмат көрсөтүүлөрдүн айрым түрлөрүнүн орточо керектөө тарифтери Кыргыз Республикасы боюнча	37
II. Өнөр жайдын бааларынын динамикасы		
3.1-таблица	Өнөр жай продукциясын өндүрүүчүлөрдүн бааларынын индекстери	38
3.2-таблица	Өнөр жай продукциясын өндүрүүчүлөрдүн бааларынын индекстери 2010=100	39
3.3-таблица	Өнөр жай продукциясын өндүрүүчүлөрдүн бааларынын индекси аймактар боюнча	40
3.4-таблица	Өнөр жай продукциясын өндүрүүчүлөрдүн бааларынын индекси аймактар боюнча 2010=100	40

III. Айыл чарба бааларынын динамикасы

4.1-таблица	Сатып өткөрүлгөн айыл чарба продукциясын өндүрүүчүлөрдүн бааларынын индекстери Мурунку жыл=100	41
-------------	---------------------------------------------------------------------------------------------------	----

IV. Жүк ташуу жана байланыш кызмат көрсөтүүлөрдүн тарифтеринин динамикасы

5.1-таблица	Транспорттун негизги түрлөрү менен жүк ташуу тарифтеринин индекстери	42
5.2-таблица	Транспорттун негизги түрлөрү менен жүк ташуу тарифтеринин индекстери 2010=100	42
6.1-таблица	Ишканаларга, мекемелерге жана уюмдарга көрсөтүлгөн байланыш кызмат көрсөтүүлөрдүн тарифтеринин индекстери	43
6.2-таблица	Ишканаларга, мекемелерге жана уюмдарга көрсөтүлгөн байланыш кызмат көрсөтүүлөрдүн тарифтеринин индекстери 2010=100	43

V. Эл аралык салыштыруулар

7.1-таблица	КМШ өлкөлөрүндөгү айрым керектөө товарларынын орточо баалары 2018-жылдын сентябрь айында улуттук валютада	44
7.2-таблица	КМШ өлкөлөрүндөгү айрым керектөө товарларынын орточо баалары 2018-жылдын сентябрь айында АКШ доллары менен	45

Кыскача методологиялык түшүндүрмөлөр	46
---------------------------------------------	-----------

Кириш сөз

«Кыргыз Республикасындагы 2018-жылдын I-III кварталындагы баалар» чыгарылышын керектөө рыногундагы товарлардын жана кызмат көрсөтүүлөрдүн баалары менен тарифтеринин деңгээли менен өзгөрүүсүн мүнөздөгөн негизги көрсөткүчтөрү, өнөр жай продукциясын өндүрүүчүлөрдүн жана сатып өткөрүлгөн айыл чарба продукциясынын бааларынын индекси, байланыш жана жүк ташуу кызмат көрсөтүүлөрүнүн тарифтеринин индекси жөнүндө маалыматтарды камтыйт. Бул маалыматтар жалпы республика боюнча келтирилгендей эле, бүт облустар жана Бишкек шаары боюнча дагы көрсөтүлгөн. Ошондой эле КМШ өлкөлөрүндөгү керектөө товарларынын негизги түрлөрүнө болгон орточо баалардын деңгээли жөнүндө маалыматтар чагылдырылды.

2018-жылдын 9 айдагы Кыргыз Республикасында товарларга жана кызмат көрсөтүүлөргө баалардын өзгөрүшү тууралуу

Үстүбүздөгү жылдын январь-сентябрында керектөө бааларынын жалпы республика боюнча 1,1 пайызга төмөндөөсү байкалды, ошол эле убакта, 2017-жылдын январь-сентябрында алардын 1,2 пайызга жогорулашы белгиленген. Үстүбүздөгү жылдын сентябрында мурунку айга салыштырмалуу баалардын бир аз (0,1 пайызга) жогорулашы катталган. Муну менен, ошондой эле керектөө бааларынын жогорулашы үстүбүздөгү жылыдын январында (0,6 пайызга мурунку айга салыштырмалуу) жана үстүбүздөгү жылыдын февралында (0,9 пайызга) байкалган.

1-таблица: Январь-сентябрдагы керектөө бааларынын индекстери

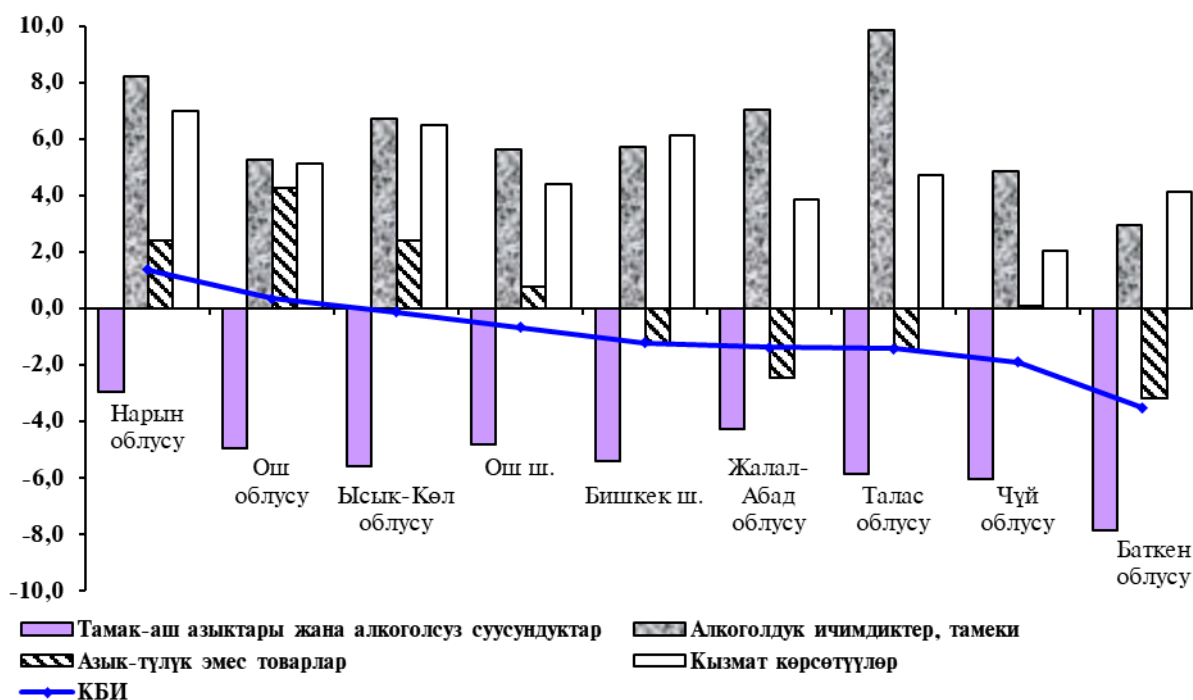
(пайыз менен)

	Сентябрь мурунку жылдын декабрына карата		Январь-сентябрдагы орточо айлыгында өсүү (төмөндөө) темпи	
	2017	2018	2017	2018
Бардык товарлар жана кызмат көрсөтүүлөр	101,2	98,9	100,1	99,9
Товарлар	100,3	97,5	100,0	99,7
Тамак-аш азыктары жана алкогольсуз суусундуктар	100,1	94,7	100,0	99,4
Алкоголдук ичимдиктер, тамеки	102,1	105,8	100,2	100,6
Азык-түлүк эмес товарлар	100,1	99,5	100,0	99,9
Кызмат көрсөтүүлөр	106,2	105,3	100,7	100,6

Үстүбүздөгү жылдын 9 айдагы жыйынтыгы боюнча керектөө бааларынын өсүүсү Нарын (1,4 пайызга) жана Ош (0,3 пайызга) облустарында катталды. Үстүбүздөгү жылдын сентябрында мурунку жылдын декабрына салыштырмалуу тамак-аш азыктарына жана алкогольсуз суусундуктарга болгон баалар республиканын баардык аймактарында, азык-түлүк эмес товарлар - Баткен (3,2 пайызга), Жалал-Абад (2,5 пайызга) жана Талас (1,4 пайызга) облустарында, ошондой эле Бишкек шаарында (1,3 пайызга) төмөндөдү. Ошол эле убакта, кызмат көрсөтүүлөргө болгон тарифтер жана алкогольдук ичимдиктерге жана тамекиге болгон баалар, тескерисинче, республиканын баардык аймактарында көтөрүлдү. Муну менен, алардын максималдуу өсүшү кызмат көрсөтүүлөргө - Нарын облусунда (7,0 пайыз), алкогольдук ичимдиктерге жана тамекиге - Талас облусунда (9,8 пайыз) катталды.

1-график: 2018-жылдын январь-сентябрындагы керектөө бааларынын аймактар боюнча өзгөрүшү

(пайыз менен; өсүүсү +, төмөндөшү -)



Үстүбүздөгү жылдын январь-сентябрында *тамак-аш азыктарынын жана алкогольсуз суусундуктардын* баалары жалпы республика боюнча 5,3 пайызга төмөндөөсү байкалган. Муну менен, үстүбүздөгү жылы тамак-аш азыктарына жана алкогольсуз суусундуктарга болгон баалардын жогорулашы, январында - 0,6 пайызга жана февралында - 0,4 пайызга байкалган, ошондой эле үстүбүздөгү жылдын сентябрында мурунку айга салыштырмалуу кээ бир баалардын жогорулашы белгиленген.

Үстүбүздөгү жылдын январь-сентябрында “Нан азыктары жана акшак” тобуна тиешелүү товарлардын баалары жалпы республика боюнча 1,4 пайызга төмөндөгөн. Муну менен, гречиха акшагына (18,1 пайызга), унга (2,6 пайызга), манка акшагына (2,2 пайызга), печеньега (4,5 пайызга) жана макарон азыктарына (0,2 пайызга) баалардын төмөндөшү менен катар, үстүбүздөгү жылдын январь-сентябрында күрүчтүн - 3,7 пайызга, бисквит торттун - 1,4 пайызга, тандыр нандын - 0,3 пайызга жана таруунун - 0,3 пайызга бааларынын жогорулашы белгиленген.

Үстүбүздөгү жылдын 9 айында жаңы союлган эттин баалары жалпы республика боюнча бир аз (0,1 пайызга) өстү. Муну менен, үстүбүздөгү жылдын башынан бери кой этине (3,2 пайызга) жана жылкынын этине (0,3 пайызга) болгон баалардын жогорулашы белгиленген, ал эми уйдун эти, тескерисинче, 0,2 пайызга төмөндөдү. Аймактар арасында, үстүбүздөгү жылдын сентябрында өткөн жылдын декабрына салыштырмалуу жаңы союлган эттин баалары Бишкек шаарында (0,6 пайызга) жана Ысык-Көл облусунда (0,1 пайызга) төмөндөгөн.

Үстүбүздөгү жылдын январь-сентябрында балыкка болгон баалардын өсүүсү 0,7 пайызды түздү. Баалар эң жогорку даражада тондурулган балыкка (6,0 пайызга) жана туздалган сельдке (2,5 пайызга) өстү. Үстүбүздөгү жылдын башынан бери ышталган деликатес балыгына болгон баалардын (1,1 пайызга) төмөндөөсү белгиленди.

Үстүбүздөгү жылдын январь-сентябрында сүт жана сүт азыктарынын баалары жалпысынан 5,2 пайызга, жумуртканын - 8,3 пайызга төмөндөдү. Муну менен, баалардын эң көп төмөндөшү куюп сатылуучу сүткө (12,7 пайызга), майсыз быштакка (4,9 пайызга) жана каймакка (1,3 пайызга) белгиленди. Үстүбүздөгү жылдын башынан бери сырлар 0,8 пайызга өстү. Үстүбүздөгү жылдын январь-сентябрында сүт жана сүт азыктарына болгон баалар республиканын баардык аймактарында төмөндөдү, жумурткага (баанын жогорулашы 1,5 пайызга) Талас облусун кошпогондо.

Үстүбүздөгү жылдын январь-сентябрында күн карама майынын баасы 2,4 пайызга төмөндөдү, ал эми пахта майы - 0,1 пайызга өстү. Муну менен, үстүбүздөгү жылы күн карама майына болгон баанын өсүшү - апрелде, пахта майына - августта жана сентябрда белгиленген.

Үстүбүздөгү жылдын сентябрында өткөн жылдын декабрына салыштырмалуу кумшекердин баасы жалпы республика боюнча 2,8 пайызга төмөндөдү. Муну менен, алардын жогорулашы үстүбүздөгү жылдын мартында (0,2 пайызга), майында (0,9 пайызга), июнунда (5,6 пайызга) жана үстүбүздөгү жылдын сентябрында (1,3 пайызга мурунку айга салыштырмалуу) белгиленген. Аймактык бөлүктө, үстүбүздөгү жылдын башынан бери кумшекерге болгон баанын жогорулашы Ысык-Көл (0,4 пайызга), Талас (1,5 пайызга) жана Чүй (1,7 пайызга) облустарында байкалган.

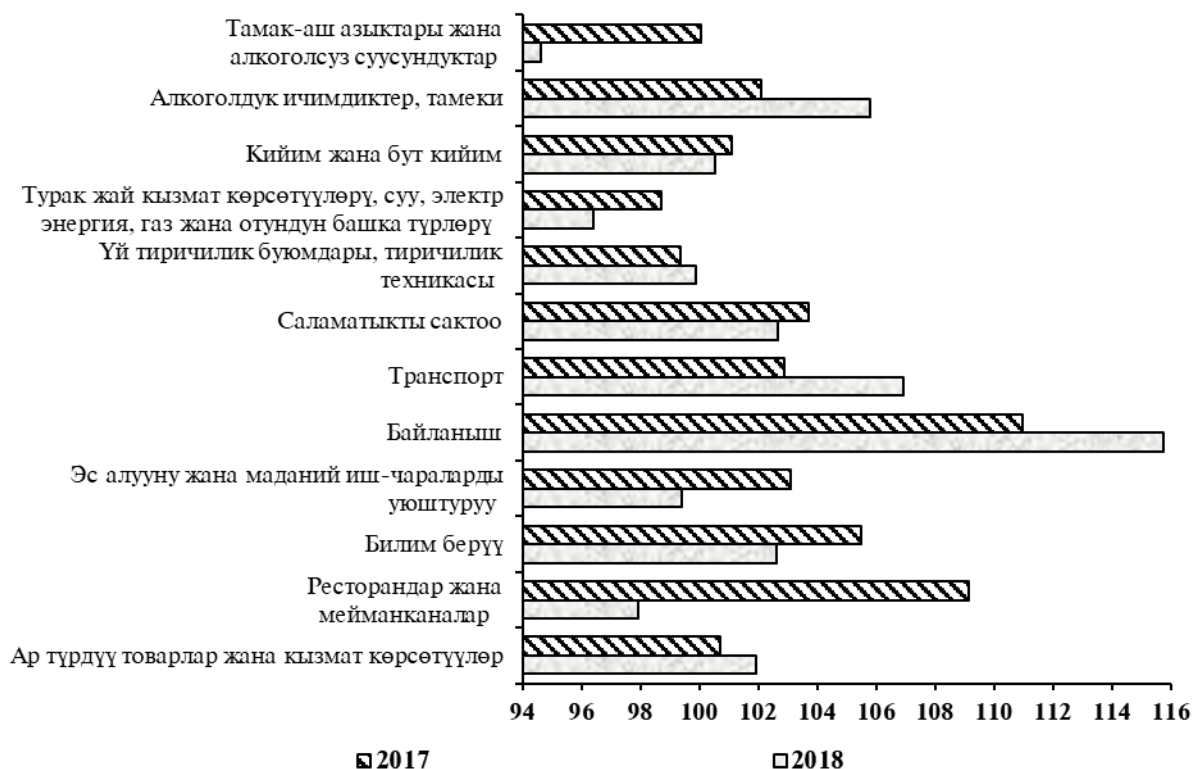
Үстүбүздөгү жылдын январь-сентябрында жаңы бышкан жемиштердге болгон баалар жалпы республика боюнча 12,2 пайызга, жаңы бышкан жашылчаларга - 30,6 пайызга төмөндөдү. Үстүбүздөгү жылдын 9 айында картошкага болгон баа жалпы республика боюнча 40,2 пайызга төмөндөдү.

Үстүбүздөгү жылдын башынан бери алкогольдук ичимдиктерге болгон баалар - 2,3 пайызга, тамекиге - 16,0 пайызга өстү. Муну менен, тамекиге болгон баалардын жогорулашы республиканын баардык аймактарында белгиленди, ал эми алкогольдук ичимдиктерге Баткен жана Ош облустарын кошпогондо, кайда аларга болгон баа 1,6 пайызга төмөндөгөн.

Үстүбүздөгү жылдын январь-сентябрында *азык-түлүк эмес товарлардын* баалары жалпысынан 0,5 пайызга төмөндөдү. Үстүбүздөгү жылдын башынан бери катуу отундун - 10,4 пайызга, үндү жана сүрөттөрдү кабыл алуу, жазуу жана кайталоо үчүн жабдуулардын - 7,8 пайызга, керамикалык плитканын - 7,1 пайызга, майда аспаптар жана ар түрдүү жабдуулардын - 6,8 пайызга, жаратылыш газынын - 2,4 пайызга, цементтин - 2,2 пайызга жана мектеп дептерлердин - 1,9 пайызга баалары эң көп төмөндөдү.

Муну менен бирге, үстүбүздөгү жылдын январь-сентябрында күйүүчү-майлоочу материалдарга (9,2 пайызга), линолеумга (7,2 пайызга), муздак сууга (5,6 пайызга), кийим тигүү үчүн материалдарга (4,7 пайызга), туш кагаздарга (4,4 пайызга) жана автоунааларга (2,9 пайызга) болгон баалар олуттуу жогорулады.

2-график: Январь-сентябрдагы товарлардын жана кызмат көрсөтүүлөрдүн керектөө бааларынын жана тарифтеринин негизги топтор боюнча индекстери
(мурунку жылдын декабрына карата пайыз менен)



Үстүбүздөгү жылдын сентябрында өткөн жылдын декабрына салыштырмалуу *кызмат көрсөтүүлөрдүн* тарифтери жалпы республика боюнча 5,3 пайызга өстү. Муну менен, аба жүргүнчү транспорт кызмат көрсөтүүлөр (1,6 эсеге), уюлдук байланыштар (16,7 пайызга), маданий иш-чараларды уюштуруу боюнча кызмат көрсөтүүлөр (5,0 пайызга), амбулатордук кызмат көрсөтүүлөр (4,4 пайызга) жана чач тарач кызмат көрсөтүүлөр (3,0 пайызга) эң көп кымбаттады.

Муну менен катар, тарифтердин төмөндөөсү такси кызмат көрсөтүүлөрдө (6,6 пайызга), ветеринардык кызмат көрсөтүүлөрдө (4,1 пайызга), бут кийим оңдоо кызмат көрсөтүүлөрүндө (2,8 пайызга), коомдук тамактанууда (2,1 пайызга), нотариалдык кызмат көрсөтүүлөрдө (1,7 пайызга), турак жайларды күнүмдүк күтүү жана оңдоо кызмат көрсөтүүлөрүндө (1,1 пайызга) белгиленди.

Үстүбүздөгү жылдын сентябрында өткөн жылдын декабрына салыштырмалуу товарлардын жана кызмат көрсөтүүлөрдүн керектөө бааларынын максималдуу өсүшү (3,7 пайыз) КМШ өлкөлөрдүн ичинен Беларусия Республикасында катталды.

2-таблица: КМШнын айрым өлкөлөрүндөгү керектөө бааларынын индекси

(пайыз менен)

	Сентябрь августка карата		Сентябрь мурунку жылдын декабрына карата		9 айдагы орточо айлык өсүү (төмөндөө) темпи	
	2017	2018	2017	2018	2017	2018
Кыргызстан	99,7	100,1	101,2	98,9	100,1	99,9
Казакстан	100,3	100,4	104,2	103,3	100,5	100,4
Армения	100,2	100,3	98,3	99,2	99,8	99,9
Беларусь	100,3	100,8	102,7	103,7	100,3	100,4
Россия	99,9	100,2	101,7	102,5	100,2	100,3

Үстүбүздөгү жылдын сентябрында тамак-аш азыктарынын алты негизги түрүнөн турган (1 килограмм уй эти, ак (каймак) май, нан, картошка, 1 литр сүт жана он жумуртка) азык-түлүк топтомунун наркы Москва шаарында 20,99 АКШ долларын, Астана шаарында - 13,08, Бишкек шаарында - 11,87 АКШ долларын түздү.

3-таблица: 2018-жылдын сентябрындагы КМШнын айрым өлкөлөрүнүн борборлорундагы негизги тамак-аш азыктарынын орточо баалары жана алардын өз ара катышы

	Бишкек	Астана	Москва ²
<i>АКШ доллары менен ¹, килограмм, литр үчүн</i>			
Уйдун эти	4,78	4,64	5,93
Койдун эти	4,27	4,95	6,76
Ак (каймак) май	4,58	6,33	11,77
Пастеризацияланган сүт	0,73	0,64	1,07
Жумуртка, ондук	0,94	0,83	1,01
Биринчи сорттогу буудай уну	0,42	0,44	0,60
Биринчи сорттогу ундан жасалган нан	0,60	0,39	0,85
Картошка	0,24	0,25	0,36
<i>Пайыз менен</i>			
Уйдун эти	100	97,1	124,1
Койдун эти	100	115,9	158,3
Ак (каймак) май	100	138,2	257,0
Пастеризацияланган сүт	100	87,7	146,6
Жумуртка, ондук	100	88,3	107,4
Биринчи сорттогу буудай уну	100	104,8	142,9
Биринчи сорттогу ундан жасалган нан	100	65,0	141,7
Картошка	100	104,2	150,0

¹ Мамлекеттердин Улуттук банктарынын курсу боюнча.

² Буудай унунун жана биринчи жана экинчи сорттогу буудай унунан жасалган нандын орточо баалары.


Үстүбүздөгү жылдын январь-сентябрында *өнөр жай товарларын жана кызмат көрсөтүүлөрүн өндүрүүчүлөрдүн* баалары жалпы республика боюнча 1,9 пайызга төмөндөдү. Муну менен, алардын өсүүсү үстүбүздөгү жылдын январынан апрелиге чейин байкалган, ал эми үстүбүздөгү жылдын майынан баштап - алар туруктуу төмөндөгөн.

Үстүбүздөгү жылдын 9 айында пайдалуу кендерди казуу ишканаларында өндүрүүчүлөрдүн баалары жалпысынан 2,5 пайызга төмөндөдү, бул негизинен таш көмүр казуу (6,5 пайызга) жана металл сыныктарын казуу (6,8 пайызга) ишканаларындагы алардын төмөндөөсү менен шартталды.

Үстүбүздөгү жылдын январь-сентябрында иштетүү өндүрүшүндөгү өндүрүүчүлөрдүн баалары 2,1 пайызга төмөндөдү (2017-жылдын январь-сентябрында, тескерисинче, алардын 5,4 пайызга жогорулашы белгиленген). Үстүбүздөгү жылдын башынан бери өндүрүүчүлөрдүн баалары эң жогорку даражада башка машинаны жана жалпы көздөлгөн жабдууларды - 44,3 пайызга, башка даяр металл буюмдарды - 38,1 пайызга, тамекилерди - 25,1 пайызга, отуруу үчүн эмеректерди жана анын бөлүктөрүн - 23,3 пайызга, спирттерди тазалоо жана аралаштырууда (купаждоо) - 10,1 пайызга, сүттү кайра иштетүү жана сырларды өндүрүү - 9,6 пайызга, негизги металлдарды өндүрүү - 6,4 пайызга жана асбестоцементтен жасалган буюмдарды - 5,8 пайызга өндүрүү ишканаларында төмөндөдү.

Муну менен бирге, үстүбүздөгү жылдын январь-сентябрында өндүрүүчүлөрдүн бааларынын олуттуу жогорулашы электр өткөрүү үчүн зымдарды, кабелдерди жана куралдарды (48,5 пайызга), оюмо-чийиме курулуш таштарды кесүү, кайра иштетүү жана жасалгалоо (33,7 пайызга), курулуш металл конструкцияларын (24,6 пайызга), балмуздакты (23,0 пайызга), гезиттерден тышкары, башка басып чыгаруучу буюмдарды (10,5 пайызга), трикотаж буюмдарды (9,7 пайызга), цементти (9,6 пайызга), кокс жана тазаланган мунайзатты (9,3 пайызга), резина жана пластмасса буюмдарын (8,7 пайызга), жүзүмдөн жасалган шарапты (5,7 пайызга) жана жемиштерден жана жашылчалардан жасалган ширелерди (5,6 пайызга) өндүрүү ишканаларында белгиленди.

3-график: 2018-жылдагы өнөр жай товарларын жана кызмат көрсөтүүлөрдүн өндүрүүчүлөрдүн бааларынын индекстери
(мурунку айга карата пайыз менен)



Үстүбүздөгү жылдын башынан бери электр энергиясы, газ, буу жана кондицияланган аба менен камсыздоо (жабдуу) чөйрөсүндө өндүрүүчүлөрдүн баалары бир аз (0,1 пайызга) төмөндөөсү катталды. Ошондой эле, үстүбүздөгү жылдын январь-сентябрында суу менен жабдуу, тазалоо, калдыктарды иштетүү жана кайра пайдалануучу чийки затты алуу боюнча ишканаларда өндүрүүчүлөрдүн бааларынын 0,3 пайызга төмөндөөсү белгиленген.

Үстүбүздөгү жылдын январь-сентябрында ишканаларга, мекемелерге жана уюмдарга көрсөтүлгөн *байланыш кызмат көрсөтүүлөрүнүн* тарифтери жалпысынан 2,5 пайызга жогорулады. Муну менен, үстүбүздөгү жылдын башынан бери электр байланышынын тарифтери 2,6 пайызга, ал эми почта байланышы - 0,9 пайызга жогорулады.

Үстүбүздөгү жылдын январь-сентябрында транспорттун негизги түрлөрү менен *жүк ташуу боюнча кызмат көрсөтүүлөрүнө* болгон тарифтердин төмөндөшү жалпы республика боюнча 2,4 пайызды түздү. Үстүбүздөгү жылдын башынан бери жалпы темир жол транспорту аркылуу жүк ташуу кызмат көрсөтүүлөрүнүн тарифи 2,6 пайызга, автоунаа транспорту - 0,2 пайызга төмөндөдү.

1-тиркеме: Таблицалар

1.1-таблица: Товарлардын жана кызмат көрсөтүүлөрдүн керектөө бааларынын индекстери
(пайыз менен)

	2017 ¹		2017 ²				2018 ²			2018 ³		
	дек.	I	II	III	IV	I	II	III	июль	авг.	сент.	
Баардык товарлар жана кызмат көрсөтүүлөр	103,7	102,1	100,7	98,5	102,4	101,1	98,8	99,0	99,3	99,6	100,1	
Тамак-аш азыктары жана алкогольсуз суусундуктар	102,7	103,4	101,8	95,1	102,7	100,6	97,1	96,9	98,4	98,5	100,0	
Нан азыктары жана акшак	99,5	100,0	99,4	99,5	100,6	99,3	99,6	99,7	100,1	99,8	99,8	
Эт	108,1	101,1	102,1	102,8	102,0	100,6	100,0	99,7	99,9	99,7	100,0	
Балык	97,8	98,3	101,5	100,5	97,5	97,1	103,2	100,5	100,2	99,7	100,7	
Сүт азыктары, сыр жана жумуртка	99,5	99,0	93,7	100,6	106,6	99,0	94,7	100,7	99,0	100,4	101,4	
Май жана тоң май	97,0	98,8	98,1	99,6	100,4	99,3	99,9	99,7	99,8	99,9	99,9	
Жашылча жана жемиштер	113,6	124,4	111,5	71,9	113,9	105,5	83,8	81,8	90,1	91,0	99,8	
Кант, джем, бал, шоколад жана конфеттер	94,5	100,0	102,3	96,3	96,0	98,8	103,4	96,3	98,5	97,1	100,6	
Башка бышырылган азыктар	96,9	98,9	98,8	98,4	100,8	100,7	99,8	100,3	99,7	100,2	100,4	
Алкоголсуз суусундуктар	100,4	99,7	99,9	100,2	100,7	99,7	100,5	99,5	99,5	99,9	100,1	
Алкоголдук ичимдиктер, тамеки	104,0	103,1	97,6	101,4	101,9	105,5	100,4	99,9	100,2	99,7	100,0	
Алкоголдук ичимдиктер	97,3	99,9	96,1	100,1	101,2	102,4	100,3	99,6	100,1	99,5	99,9	
Тамеки	124,1	112,7	101,8	104,6	103,4	114,6	100,7	100,5	100,2	100,2	100,2	
Кийим жана бут кийим	103,1	100,1	100,6	100,4	102,0	100,5	100,3	99,8	99,5	100,1	100,2	
Кийим	102,6	100,0	99,9	100,4	102,3	100,6	100,1	99,9	99,4	100,2	100,3	
Бут кийим, ондоону кошкондо	104,1	100,4	101,9	100,5	101,3	100,1	100,8	99,5	99,8	99,8	100,0	
Турак жай кызмат көрсөтүүлөрү, суу, электр энергиясы, газ жана отундун башка түрлөрү	104,7	98,4	98,8	101,6	106,1	97,4	98,5	100,5	100,1	100,2	100,2	
Турак жай үчүн ижара акысы	100,0	100,0	100,0	100,0	100,0	100,0	100,0	100,0	100,0	100,0	100,0	
Турак жайларды күнүмдүк күтүү жана ондоо үчүн материалдар	104,5	100,6	101,4	100,1	102,3	99,2	99,9	100,4	100,5	99,9	100,0	
Турак жайларды күнүмдүк күтүү жана ондоо үчүн кызмат көрсөтүүлөр	113,2	103,0	101,7	106,2	101,7	97,3	102,3	99,4	100,0	100,2	99,3	
Суу менен камсыз кылуу	100,0	100,0	100,0	100,0	100,0	104,5	100,0	101,1	100,0	101,1	100,0	
Электр энергиясы, газ жана отундун башка түрлөрү	104,8	97,9	98,3	101,7	107,0	96,7	98,1	100,5	100,0	100,2	100,3	
Турмуш-тиричилик буюмдар, тиричилик техника	99,8	100,4	99,0	100,0	100,4	100,0	99,9	100,0	100,1	99,9	100,1	
Эмерек жана пол каптагычтар	99,4	100,0	98,5	100,7	100,2	100,8	100,1	100,6	100,1	100,0	100,5	
Турмуш-тиричилик текстиль буюмдары	101,6	99,4	99,7	100,5	102,0	99,8	100,3	100,9	100,3	100,0	100,6	
Турмуш-тиричилик приборлор	95,3	98,9	97,6	99,1	99,7	99,4	99,9	99,6	100,0	99,5	100,1	
Айнек буюмдары, ашканалык приборлор жана үйдүн ичиндеги нерселер	104,6	105,2	98,5	100,3	100,7	99,2	99,2	100,3	100,3	99,9	100,1	

1.1-таблицанын уландысы

	<u>2017¹</u>	<u>2017²</u>				<u>2018²</u>			<u>2018³</u>		
	дек.	I	II	III	IV	I	II	III	июль	авг.	сент.
Майда аспаптар жана ар түрдүү жабдуулар	96,2	96,7	99,5	99,9	100,1	99,9	94,0	99,2	99,7	99,9	99,7
Кыска мөөнөттүк колдонуудагы турмуш-тиричилик товарлар	99,8	100,4	99,8	99,6	100,1	100,1	100,7	99,4	100,0	99,9	99,6
Саламаттыкты сактоо	104,4	100,9	100,4	102,4	100,7	100,3	101,1	101,3	101,3	100,1	99,9
Дары-дармектер, дарылоо жабдуулары	104,1	101,1	101,0	101,9	100,0	100,0	100,2	100,4	100,0	100,7	99,6
Амбулатордук кызмат көрсөтүүлөр	104,6	100,8	100,1	102,6	101,0	100,5	101,8	102,0	102,3	99,7	100,0
Транспорт	104,3	100,7	100,9	101,3	101,4	101,0	100,8	105,0	100,9	104,3	99,7
Автотранспортту сатып алуу	104,2	99,0	100,4	102,2	102,5	98,2	104,2	100,6	99,2	100,5	101,0
Жеке транспорттук каражаттарды пайдалануу	107,8	102,6	100,6	98,6	105,9	102,7	104,4	100,8	100,6	100,1	100,1
Транспорттук кызмат көрсөтүүлөр	103,3	100,6	101,1	101,7	99,9	100,8	98,7	107,7	101,4	106,9	99,3
Байланыш	111,0	109,2	101,6	100,0	100,0	113,9	101,6	100,0	100,0	100,0	100,0
Почта кызмат көрсөтүүлөрү	100,0	100,0	100,0	100,0	100,0	100,0	100,0	99,0	100,0	100,0	99,0
Телефон жана факс байланыштарынын кызмат көрсөтүүсү	111,1	109,3	101,6	100,0	100,0	114,1	101,6	100,0	100,0	100,0	100,0
Эс алууну жана маданий иш-чараларды уюштуруу	104,6	101,8	100,1	101,2	101,5	100,1	99,6	99,7	99,4	100,0	100,3
Аудиовизуалдык жабдуу жана фотоаппаратура	101,9	102,4	99,2	99,6	100,6	100,0	98,5	97,6	98,2	99,4	99,9
Эс алуу үчүн башка товарлар жана жабдуулар	109,6	101,8	103,1	100,8	103,5	101,1	99,7	99,0	99,3	99,8	99,8
Эс алуунун жана маданий иш-чараларды уюштуруу боюнча кызмат көрсөтүүлөр	106,1	105,5	99,2	100,2	101,1	99,6	102,0	103,3	100,1	100,4	102,8
Гезиттер, китептер жана кеңсе товарлары	104,6	100,1	100,0	103,0	101,5	100,0	99,7	100,6	100,1	100,5	99,9
Билим берүү	105,1	100,5	100,1	104,9	99,7	99,8	99,8	103,0	101,0	100,1	102,0
Ресторандар жана мейманканалар	111,2	101,4	102,8	104,6	101,8	100,4	99,1	98,4	99,3	99,9	99,1
Коомдук тамактануу	111,4	101,5	102,9	104,7	101,8	100,5	99,0	98,4	99,3	99,9	99,1
Мейманканалык тейлөө	102,4	97,4	99,3	102,9	102,9	98,3	102,5	99,4	99,4	99,4	100,6
Ар түрдүү товарлар жана кызмат көрсөтүүлөр	102,4	100,7	99,9	100,1	101,7	100,4	101,2	100,4	100,1	100,0	100,3
Жеке тейлөө	102,2	100,7	99,9	100,1	101,5	100,4	101,1	100,4	100,1	100,0	100,4
Жеке колдонулуучу башка буюмдар	105,6	100,5	100,6	100,4	104,0	100,8	102,8	100,1	100,3	100,3	99,6
Башка категорияларга киргизилбеген бөлөк кызмат көрсөтүүлөр	100,0	100,0	100,0	100,0	100,0	100,0	100,0	99,1	100,0	99,1	100,0

¹ Мурунку жылдын декабрына карата.

² Мурунку кварталдын акыркы айына карата.

³ Мурунку айга карата.

1.2-таблица: Товарлардын жана кызмат көрсөтүүлөрдүн керектөө бааларынын индекстери
(2010=100)

	2017	2017				2018			2018		
		I	II	III	IV	I	II	III	июль	авг.	сент.
Баардык товарлар жана кызмат көрсөтүүлөр	151,6	150,8	152,1	150,7	152,7	155,5	154,3	152,3	152,7	152,1	152,2
Тамак-аш азыктары жана алкогольсуз суусундуктар	135,8	135,5	138,7	134,3	134,6	137,1	133,9	129,5	130,8	128,8	128,8
Нан азыктары жана акшак	131,6	132,3	131,8	130,9	131,3	131,0	130,1	129,9	130,2	129,9	129,7
Эт	152,8	147,9	150,1	154,6	158,5	159,7	159,2	159,2	159,5	159,0	159,1
Балык	146,0	142,6	148,1	147,5	145,7	142,2	142,8	144,3	144,3	143,8	144,8
Сүт азыктары, сыр жана жумуртка	141,9	148,0	139,9	136,3	143,3	147,4	139,3	137,1	136,1	136,7	138,6
Май жана тоң май	123,5	125,6	123,4	122,3	122,6	122,0	121,7	121,4	121,5	121,4	121,3
Жашылча жана жемиштер	136,2	135,4	157,9	126,4	124,9	139,9	124,8	99,7	106,2	96,6	96,4
Кант, джем, бал, шоколад жана конфеттер	121,0	121,7	122,5	125,0	114,7	112,9	114,0	112,9	114,8	111,5	112,2
Башка бышырылган азыктар	147,8	150,1	149,2	145,6	146,0	147,8	147,5	147,4	147,0	147,3	147,9
Алкоголсуз суусундуктар	189,3	189,4	188,9	189,1	189,8	190,4	190,9	189,9	190,0	189,7	190,0
Алкоголдук ичимдиктер, тамеки	186,4	187,0	184,3	185,7	188,8	199,1	201,1	201,3	201,7	201,1	201,1
Алкоголдук ичимдиктер	155,4	159,5	153,8	153,4	154,7	157,9	159,4	159,3	159,8	159,0	158,9
Тамеки	317,3	299,0	312,1	323,1	334,8	386,2	391,0	392,8	392,1	392,8	393,5
Кийим жана бут кийим	204,3	202,6	203,3	204,1	207,2	209,4	210,2	209,4	209,2	209,3	209,8
Кийим	204,2	203,3	202,9	203,5	207,0	209,5	209,9	209,3	208,8	209,2	209,9
Бут кийим, ондоону кошкондо	202,9	199,4	202,4	203,5	206,1	207,3	208,9	208,0	208,4	207,9	207,8
Турак жай кызмат көрсөтүүлөрү, суу, электр энергиясы, газ жана отундун башка түрлөрү	136,4	135,7	133,3	133,7	142,9	140,7	137,9	137,8	137,5	137,8	138,2
Турак жай үчүн ижара акысы	158,5	158,5	158,5	158,5	158,5	158,5	158,5	158,5	158,5	158,5	158,5
Турак жайларды күнүмдүк күтүү жана ондоо үчүн материалдар	136,9	134,9	136,5	136,7	139,5	138,9	138,6	139,5	139,5	139,4	139,4
Суу менен камсыз кылуу	153,1	153,1	153,1	153,1	153,1	159,6	159,9	161,1	159,9	161,7	161,7
Электр энергиясы, газ жана отундун башка түрлөрү	132,4	132,0	129,0	129,2	139,5	136,6	133,2	133,0	132,7	132,9	133,4
Турмуш-тиричилик буюмдар, тиричилик техника	158,8	159,5	158,7	158,2	158,8	159,1	159,1	158,9	159,0	158,8	158,9
Эмерек жана пол каптагычтар	159,0	160,2	158,4	158,2	159,1	160,3	160,6	160,9	160,6	160,7	161,5
Турмуш-тиричилик текстиль буюмдары	184,8	184,6	183,9	183,3	187,4	188,3	188,1	189,1	188,7	188,7	189,9
Турмуш-тиричилик приборлор	162,1	165,7	162,2	160,8	159,8	158,9	158,6	158,0	158,5	157,7	157,9
Айнек буюмдары, ашканалык приборлор жана үйдүн ичиндеги нерселер	206,0	204,2	206,5	206,0	207,3	206,8	205,2	204,9	205,0	204,8	205,0

1.2-таблицанын уландысы

	2017	2017				2018			2018		
		I	II	III	IV	I	II	III	июль	авг.	сент.
Майда аспаптар жана ар түрдүү жабдуулар	171,6	174,0	170,5	170,4	171,5	170,5	164,1	159,3	159,6	159,4	158,9
Кыска мөөнөттүк колдонуудагы турмуш-тиричилик товарлар	121,3	121,5	121,4	121,3	120,9	121,2	122,2	121,8	122,1	122,0	121,5
Саламаттыкты сактоо	208,4	204,6	205,9	210,6	212,4	213,0	214,5	218,2	218,1	218,4	218,1
Дары-дармектер, дарылоо жабдуулары	168,0	164,8	166,8	169,7	170,4	170,7	170,7	171,3	170,7	171,9	171,3
Амбулатордук кызмат көрсөтүүлөр	240,9	236,6	237,5	243,4	246,0	246,9	250,1	257,0	257,5	256,7	256,8
Транспорт	131,4	129,7	130,1	132,8	133,2	135,5	136,4	141,7	137,8	143,8	143,4
Автотранспортту сатып алуу	112,9	111,1	111,2	112,8	116,5	115,5	119,2	119,1	118,3	118,9	120,1
Жеке транспорттук каражаттарды пайдалануу	120,5	120,0	120,1	119,0	122,8	128,4	131,5	135,6	135,5	135,6	135,7
Транспорттук кызмат көрсөтүүлөр	144,3	142,0	142,6	147,1	145,4	147,2	146,3	153,4	147,0	157,1	156,1
Байланыш	136,5	134,1	136,4	137,8	137,8	150,6	159,5	159,5	159,5	159,5	159,5
Почта кызмат көрсөтүүлөрү	168,2	168,2	168,2	168,2	168,2	168,2	168,2	167,6	168,2	168,2	166,6
Телефон жана факс байланыштарынын кызмат көрсөтүүсү	136,4	133,9	136,2	137,6	137,6	150,6	159,6	159,6	159,6	159,6	159,6
Эс алууну жана маданий иш-чараларды уюштуруу	177,8	175,6	176,9	177,7	181,1	181,8	181,4	180,2	180,0	180,0	180,5
Аудиовизуалдык жабдуу жана фотоаппаратура	162,3	162,7	162,6	161,7	162,0	162,5	160,9	156,6	157,2	156,3	156,2
Эс алуу үчүн башка товарлар жана жабдуулар	214,6	207,7	212,1	216,0	222,7	225,9	226,2	224,2	224,6	224,2	223,8
Эс алуунун жана маданий иш-чараларды уюштуруу боюнча кызмат көрсөтүүлөр	215,9	210,6	217,4	215,4	220,4	219,1	222,2	225,7	223,1	223,9	230,2
Гезиттер, китептер жана кеңсе товарлары	169,4	167,0	167,3	169,2	174,1	174,4	174,3	174,9	174,3	175,2	175,1
Билим берүү	174,6	171,9	171,9	175,5	179,2	179,3	179,1	182,0	180,7	180,9	184,4
Ресторандар жана мейманканалар	182,4	175,0	178,3	185,6	190,9	193,5	192,5	189,8	190,5	190,3	188,7
Коомдук тамактануу	183,9	176,2	179,8	187,1	192,5	195,3	194,1	191,4	192,1	191,9	190,2
Мейманканалык тейлөө	139,4	138,6	136,8	139,3	142,9	141,8	144,9	144,4	144,7	143,8	144,7
Ар түрдүү товарлар жана кызмат көрсөтүүлөр	158,7	157,9	158,3	158,3	160,3	161,4	163,0	163,9	163,7	163,7	164,2
Жеке тейлөө	158,9	158,2	158,5	158,5	160,3	161,4	162,9	163,8	163,6	163,5	164,1
Жеке колдонулуучу башка буюмдар	171,1	168,9	169,6	170,5	175,2	178,7	182,8	184,4	184,4	184,8	184,1
Башка категорияларга киргизилбеген бөлөк кызмат көрсөтүүлөр	127,3	127,3	127,3	127,3	127,3	127,3	127,3	126,5	127,3	126,2	126,1

1.3-таблица: Товарлардын жана кызмат көрсөтүүлөрдүн керектөө бааларынын индекстери Баткен облусу боюнча
(пайыз менен)

	2017 ¹	2017 ²				2018 ²			2018 ³		
	дек.	I	II	III	IV	I	II	III	июль	авг.	сент.
Баардык товарлар жана кызмат көрсөтүүлөр	104,8	101,0	101,1	99,6	103,1	98,3	98,1	100,1	99,3	100,6	100,1
Тамак-аш азыктары жана алкогольсуз суусундуктар	104,6	103,2	103,2	95,7	102,6	96,7	96,2	99,0	98,7	100,6	99,7
Нан азыктары жана акшак	100,1	96,2	99,7	103,1	101,3	93,9	98,8	102,2	101,0	100,9	100,3
Эт	108,1	100,3	105,1	103,5	99,0	100,0	99,8	101,3	101,1	100,2	100,0
Балык	87,5	97,3	98,3	96,6	94,6	106,1	99,0	99,8	100,2	100,0	99,6
Сүт азыктары, сыр жана жумуртка	106,6	106,4	93,9	102,7	103,8	98,8	93,5	101,7	99,1	102,1	100,5
Май жана тоң май	91,4	97,7	96,7	99,1	97,6	98,6	99,8	102,5	100,9	100,4	101,2
Жашылча жана жемиштер	131,0	136,1	116,9	68,7	119,8	94,7	83,1	84,5	87,2	100,5	96,3
Кант, джем, бал, шоколад жана конфеттер	91,9	98,4	100,8	97,6	94,8	98,9	99,6	97,6	99,8	100,2	97,6
Башка бышырылган азыктар	101,3	99,8	101,6	100,4	99,4	99,8	100,0	101,3	100,4	100,5	100,4
Алкоголсуз суусундуктар	99,3	99,1	98,7	100,0	101,5	99,8	100,1	102,6	100,1	100,3	102,1
Алкоголдук ичимдиктер, тамеки	104,0	98,9	102,6	99,7	102,8	101,3	101,0	100,6	100,1	100,4	100,1
Алкоголдук ичимдиктер	99,2	95,2	102,9	99,5	101,7	97,7	100,9	99,8	99,9	99,8	100,1
Тамеки	117,6	109,0	101,8	100,4	105,5	112,7	101,5	102,8	100,7	101,9	100,2
Кийим жана бут кийим	103,2	100,2	99,3	101,0	102,6	99,4	97,8	99,3	98,8	100,8	99,7
Кийим	102,4	100,4	99,2	100,9	101,9	99,2	96,8	99,6	98,7	101,2	99,6
Бут кийим, ондоону кошкондо	104,7	99,6	99,7	101,3	104,1	99,7	100,0	98,8	99,0	100,1	99,7
Турак жай кызмат көрсөтүүлөрү, суу, электр энергиясы, газ жана отундун башка түрлөрү	105,4	91,7	96,6	111,4	106,8	91,9	98,8	101,9	100,0	101,9	100,0
Турак жай үчүн ижара акысы	100,0	100,0	100,0	100,0	100,0	100,0	100,0	100,0	100,0	100,0	100,0
Турак жайларды күнүмдүк күтүү жана ондоо үчүн материалдар	98,5	100,5	97,1	99,5	101,5	98,4	98,2	100,5	99,4	101,1	99,9
Турак жайларды күнүмдүк күтүү жана ондоо үчүн кызмат көрсөтүүлөрү	92,0	98,4	97,5	95,9	100,0	105,3	102,4	96,6	101,5	95,1	100,0
Суу менен камсыз кылуу	100,0	100,0	100,0	100,0	100,0	108,7	100,0	100,0	100,0	100,0	100,0
Электр энергиясы, газ жана отундун башка түрлөрү	106,6	90,3	96,3	113,8	107,8	89,6	98,6	102,5	100,0	102,5	100,0
Турмуш-тиричилик буюмдар, тиричилик техника	101,4	99,9	98,8	101,2	101,5	98,8	99,5	101,4	100,1	99,6	101,7
Эмерек жана пол каптагычтар	101,4	99,4	99,8	100,2	102,1	99,0	100,4	100,9	100,0	99,8	101,1
Турмуш-тиричилик текстиль буюмдары	104,3	99,1	98,2	100,6	106,5	98,1	101,8	103,2	100,9	101,2	101,0
Турмуш-тиричилик приборлор	100,0	100,2	99,6	100,2	100,0	98,0	101,3	100,8	100,5	100,0	100,3
Айнек буюмдары, ашканалык приборлор жана үйдүн ичиндеги нерселер	101,3	101,8	98,5	99,9	101,1	97,2	97,2	105,7	101,2	100,0	104,4

1.3-таблицанын уландысы

	2017 ¹		2017 ²				2018 ²			2018 ³		
	дек.	I	II	III	IV	I	II	III	июль	авг.	сент.	
Майда аспаптар жана ар түрдүү жабдуулар	99,4	100,0	100,0	98,2	101,2	101,0	99,8	98,9	99,6	100,0	99,2	
Кыска мөөнөттүк колдонуудагы турмуш-тиричилик товарлар	101,0	99,8	98,0	103,5	99,8	99,8	97,9	100,1	99,4	98,4	102,4	
Саламаттыкты сактоо	102,2	100,3	100,0	99,8	102,1	102,5	100,1	100,9	99,9	101,1	100,0	
Дары-дармектер, дарылоо жабдуулары	99,9	101,2	100,0	99,3	99,5	98,6	100,4	102,3	99,7	102,5	100,1	
Амбулатордук кызмат көрсөтүүлөр	103,0	100,0	100,0	100,0	103,0	105,4	100,0	100,0	100,0	100,0	100,0	
Транспорт	105,0	102,9	99,4	99,9	102,8	99,2	100,6	100,7	100,4	100,4	99,9	
Автотранспортту сатып алуу	103,3	101,3	100,0	101,5	100,5	101,8	102,3	103,8	101,7	102,1	100,0	
Жеке транспорттук каражаттарды пайдалануу	109,2	103,5	98,0	98,1	109,7	101,1	102,2	101,2	100,6	100,7	99,8	
Транспорттук кызмат көрсөтүүлөр	104,4	103,3	99,5	99,8	101,8	98,0	99,6	100,0	100,0	100,0	100,0	
Байланыш	111,0	109,2	101,6	100,0	100,0	113,9	101,6	100,0	100,0	100,0	100,0	
Почта кызмат көрсөтүүлөрү	100,0	100,0	100,0	100,0	100,0	100,0	100,0	99,0	100,0	100,0	99,0	
кызмат көрсөтүүсү	111,1	109,3	101,6	100,0	100,0	114,1	101,6	100,0	100,0	100,0	100,0	
Эс алууну жана маданий иш-чараларды уюштуруу	97,1	99,3	99,6	99,8	98,3	100,8	99,2	101,9	100,0	101,4	100,5	
Аудиовизуалдык жабдуу жана фотоаппаратура	96,2	97,7	99,6	98,9	100,0	99,1	98,2	102,0	100,0	102,3	99,7	
Эс алуу үчүн башка товарлар жана жабдуулар	102,7	101,4	98,2	101,5	101,7	102,4	99,4	101,4	100,0	100,0	101,4	
Эс алуунун жана маданий иш-чараларды уюштуруу боюнча кызмат көрсөтүүлөр	100,0	100,0	100,0	100,0	100,0	101,8	100,0	100,0	100,0	100,0	100,0	
Гезиттер, китептер жана кеңсе товарлары	94,9	100,0	100,1	99,9	94,8	101,2	99,8	102,8	100,0	101,7	101,1	
Билим берүү	105,7	100,0	100,0	102,6	103,1	100,0	100,0	108,9	100,0	100,0	108,9	
Ресторандар жана мейманканалар	102,4	100,9	97,7	103,4	100,5	100,0	100,0	99,2	99,2	100,0	100,0	
Коомдук тамактануу	102,5	101,0	97,6	103,5	100,5	100,0	100,0	99,2	99,2	100,0	100,0	
Мейманканалык тейлөө	100,0	100,0	100,0	100,0	100,0	100,0	100,0	100,0	100,0	100,0	100,0	
Ар түрдүү товарлар жана кызмат көрсөтүүлөр	114,6	101,6	97,7	105,3	109,7	100,0	99,8	100,3	99,9	100,0	100,3	
Жеке тейлөө	115,2	101,7	97,4	105,9	109,8	100,2	99,7	100,3	100,0	100,0	100,4	
Жеке колдонулуучу башка буюмдар	111,6	100,3	100,3	98,6	112,5	96,7	100,9	99,7	98,7	101,3	99,7	
Башка категорияларга киргизилбеген бөлөк кызмат көрсөтүүлөр	100,0	100,0	100,0	100,0	100,0	100,0	100,0	100,0	100,0	100,0	100,0	

¹ Мурунку жылдын декабрына карата.

² Мурунку кварталдын акыркы айына карата.

³ Мурунку айга карата.

1.4-таблица: Товарлардын жана кызмат көрсөтүүлөрдүн керектөө бааларынын индекстери Жалал-Абад облусу боюнча
(пайыз менен)

	2017 ¹		2017 ²				2018 ²			2018 ³		
	дек.	I	II	III	IV	I	II	III	июль	авг.	сент.	
Баардык товарлар жана кызмат көрсөтүүлөр	103,5	102,1	100,9	99,4	101,2	101,4	98,5	98,7	99,5	99,4	99,8	
Тамак-аш азыктары жана алкогольсуз суусундуктар	103,3	104,4	102,2	96,0	100,8	101,2	97,4	97,1	99,0	98,5	99,6	
Нан азыктары жана акшак	98,7	100,6	100,0	100,6	97,6	100,4	102,1	98,8	100,1	99,4	99,2	
Эт	111,0	101,9	104,0	103,4	101,3	101,0	100,2	100,9	99,6	100,2	101,1	
Балык	92,1	93,3	100,3	97,7	100,7	99,5	97,9	102,8	101,6	101,2	100,0	
Сүт азыктары, сыр жана жумуртка	103,8	99,4	94,6	104,1	106,0	96,3	93,7	105,4	100,6	102,7	102,1	
Май жана тоң май	94,0	98,0	98,7	98,4	98,9	99,7	99,0	99,3	99,7	99,2	100,4	
Жашылча жана жемиштер	113,3	125,1	108,8	76,4	109,1	106,9	81,9	81,9	93,7	91,3	95,7	
Кант, джем, бал, шоколад жана конфеттер	95,4	101,4	101,5	96,5	95,9	100,7	101,0	94,5	98,5	96,7	99,2	
Башка бышырылган азыктар	100,7	100,0	101,8	98,6	100,4	100,6	100,3	100,1	100,5	99,8	99,9	
Алкоголсуз суусундуктар	101,9	101,8	100,0	99,7	100,3	98,5	100,4	99,8	100,1	99,3	100,4	
Алкоголдук ичимдиктер, тамеки	103,6	101,2	100,0	101,8	100,5	106,5	100,7	99,8	99,8	99,2	100,8	
Алкоголдук ичимдиктер	99,0	99,8	99,1	99,8	100,3	103,4	100,5	99,2	99,7	98,9	100,6	
Тамеки	118,5	105,6	103,0	107,8	101,1	116,3	101,4	101,3	100,0	100,0	101,3	
Кийим жана бут кийим	102,8	100,1	101,5	99,4	101,8	99,2	100,0	100,4	99,9	100,6	99,9	
Кийим	100,4	99,5	100,9	99,1	100,9	99,3	100,4	100,1	99,8	100,6	99,7	
Бут кийим, ондоону кошкондо	108,1	101,4	102,8	100,1	103,6	99,1	99,2	100,9	100,1	100,6	100,2	
Турак жай кызмат көрсөтүүлөрү, суу, электр энергиясы, газ жана отундун башка түрлөрү	108,0	97,0	95,7	111,9	104,1	97,6	95,6	99,3	100,1	101,0	98,2	
Турак жай үчүн ижара акысы	100,0	100,0	100,0	100,0	100,0	100,0	100,0	100,0	100,0	100,0	100,0	
Турак жайларды күнүмдүк күтүү жана ондоо үчүн материалдар	107,0	103,3	104,5	98,4	100,7	100,2	102,3	93,6	100,7	95,5	97,3	
Турак жайларды күнүмдүк күтүү жана ондоо үчүн кызмат көрсөтүүлөр	112,0	115,9	93,3	100,0	103,6	100,0	100,0	104,2	100,0	104,2	100,0	
Суу менен камсыз кылуу	100,0	100,0	100,0	100,0	100,0	104,6	100,0	112,7	100,0	112,7	100,0	
Электр энергиясы, газ жана отундун башка түрлөрү	108,6	95,6	94,6	114,7	104,7	96,8	94,4	98,7	100,0	100,6	98,1	
Турмуш-тиричилик буюмдар, тиричилик техника	99,4	101,0	100,1	99,8	98,5	100,5	100,3	99,7	99,9	99,6	100,2	
Эмерек жана пол каптагычтар	99,7	99,8	98,7	102,0	99,2	100,5	101,1	102,6	99,3	102,8	100,6	
Турмуш-тиричилик текстиль буюмдары	96,5	96,8	100,9	98,1	100,7	100,6	98,7	99,8	100,0	99,8	100,0	
Турмуш-тиричилик приборлор	101,4	103,4	99,4	98,7	99,9	99,6	100,2	99,0	100,0	98,0	101,0	
Айнек буюмдары, ашканалык приборлор жана үйдүн ичиндеги нерселер	104,6	103,2	101,7	101,0	98,6	99,4	99,2	99,2	100,0	99,2	100,0	

1.4-таблицанын уландысы

	<u>2017¹</u>	<u>2017²</u>				<u>2018²</u>			<u>2018³</u>		
	дек.	I	II	III	IV	I	II	III	июль	авг.	сент.
Майда аспаптар жана ар түрдүү жабдуулар	104,6	100,7	104,3	100,0	99,6	100,0	100,2	99,1	100,0	99,0	100,1
Кыска мөөнөттүк колдонуудагы турмуш-тиричилик товарлар	97,0	102,0	99,9	99,0	96,1	101,3	100,9	98,5	100,0	98,7	99,8
Саламаттыкты сактоо	103,5	101,9	99,3	100,3	101,9	100,2	98,8	100,7	101,0	99,9	99,7
Дары-дармектер, дарылоо жабдуулары	102,3	99,4	100,0	102,7	100,2	100,5	96,4	101,5	102,3	99,9	99,4
Амбулатордук кызмат көрсөтүүлөр	104,0	103,0	99,1	99,3	102,6	100,0	100,7	100,0	100,0	100,0	100,0
Транспорт	102,4	100,5	101,1	99,6	101,3	100,4	101,1	100,9	100,1	100,3	100,5
Автотранспортту сатып алуу	105,3	100,0	105,3	100,0	100,0	100,0	100,0	103,3	100,5	100,0	102,8
Жеке транспорттук каражаттарды пайдалануу	108,6	102,7	100,7	97,6	107,8	101,6	103,8	102,1	100,8	100,5	100,8
Транспорттук кызмат көрсөтүүлөр	99,9	100,0	100,0	100,0	99,9	100,0	100,0	99,9	99,6	100,2	100,0
Байланыш	111,0	109,2	101,6	100,0	100,0	113,9	101,6	100,0	100,0	100,0	100,0
Почта кызмат көрсөтүүлөрү	100,0	100,0	100,0	100,0	100,0	100,0	100,0	99,0	100,0	100,0	99,0
Телефон жана факс байланыштарынын кызмат көрсөтүүсү	111,1	109,3	101,6	100,0	100,0	114,1	101,6	100,0	100,0	100,0	100,0
Эс алууну жана маданий иш-чараларды уюштуруу	101,6	100,1	100,4	100,6	100,5	100,3	100,3	98,0	97,9	100,0	100,1
Аудиовизуалдык жабдуу жана фотоаппаратура	100,2	100,3	100,2	100,3	99,3	100,0	100,0	97,1	96,4	100,8	100,0
Эс алуу үчүн башка товарлар жана жабдуулар	105,0	99,9	101,9	100,0	103,2	102,2	102,0	90,8	92,9	97,7	100,0
Эс алуунун жана маданий иш-чараларды уюштуруу боюнча кызмат көрсөтүүлөр	100,0	100,0	100,0	100,0	100,0	100,0	100,0	100,8	100,0	100,0	100,8
Гезиттер, китептер жана кеңсе товарлары	101,7	100,2	100,0	101,2	100,3	100,0	100,0	100,9	100,6	100,2	100,1
Билим берүү	103,2	100,0	100,5	102,7	100,0	100,0	100,0	102,4	100,0	100,0	102,4
Ресторандар жана мейманканалар	101,4	100,3	100,3	100,1	100,7	100,3	98,5	99,7	100,0	99,7	100,0
Коомдук тамактануу	101,3	100,4	100,3	100,0	100,7	100,2	98,5	99,7	100,0	99,7	100,0
Мейманканалык тейлөө	103,9	100,0	100,0	103,9	100,0	101,8	100,0	100,0	100,0	100,0	100,0
Ар түрдүү товарлар жана кызмат көрсөтүүлөр	99,0	98,5	99,3	99,9	101,3	100,0	99,8	99,6	100,1	99,8	99,7
Жеке тейлөө	97,8	98,3	99,2	99,9	100,3	100,0	99,8	100,0	100,1	99,8	100,1
Жеке колдонулуучу башка буюмдар	114,7	100,0	99,8	99,8	115,2	99,4	99,7	94,7	100,0	99,8	94,9
Башка категорияларга киргизилбеген бөлөк кызмат көрсөтүүлөр	100,0	100,0	100,0	100,0	100,0	100,0	100,0	99,6	100,0	100,0	99,6

¹ Мурунку жылдын декабрына карата.

² Мурунку кварталдын акыркы айына карата.

³ Мурунку айга карата.

1.5-таблица: Товарлардын жана кызмат көрсөтүүлөрдүн керектөө бааларынын индекстери Ысык-Көл облусу боюнча
(пайыз менен)

	2017 ¹	2017 ²				2018 ²			2018 ³		
	дек.	I	II	III	IV	I	II	III	июль	авг.	сент.
Баардык товарлар жана кызмат көрсөтүүлөр	103,7	101,8	102,3	96,8	102,9	101,5	99,6	98,9	99,5	98,8	100,6
Тамак-аш азыктары жана алкогольсуз суусундуктар	103,3	103,1	104,9	91,5	104,4	100,7	97,9	95,8	98,6	97,0	100,2
Нан азыктары жана акшак	99,0	99,1	98,3	99,7	101,8	99,8	98,3	100,5	100,2	99,9	100,5
Эт	111,9	102,0	103,2	107,1	99,1	101,5	97,7	100,7	100,4	98,5	101,8
Балык	107,3	108,1	102,9	106,6	90,4	104,2	104,4	98,0	98,9	99,1	99,9
Сүт азыктары, сыр жана жумуртка	104,6	100,2	90,3	102,7	112,5	97,8	93,2	101,3	100,1	100,4	100,7
Май жана тоң май	95,5	101,0	94,5	99,6	100,4	99,9	98,6	100,5	100,0	100,1	100,5
Жашылча жана жемиштер	114,2	120,9	133,6	54,9	128,9	102,8	95,2	72,1	90,7	83,2	95,6
Кант, джем, бал, шоколад жана конфеттер	87,1	96,4	101,5	94,7	94,1	100,2	104,2	95,9	98,3	96,9	100,8
Башка бышырылган азыктар	98,5	99,8	98,9	100,1	99,7	100,5	99,6	99,9	100,0	100,0	99,9
Алкоголсуз суусундуктар	101,2	100,9	98,9	100,8	100,6	100,3	99,7	99,7	100,0	99,9	99,8
Алкоголдук ичимдиктер, тамеки	105,6	101,0	102,2	101,2	101,1	106,3	100,5	99,9	100,0	100,0	99,9
Алкоголдук ичимдиктер	98,4	99,8	99,2	98,9	100,5	102,4	100,2	99,8	100,0	100,0	99,8
Тамеки	122,2	103,7	108,8	105,8	102,3	118,2	101,2	100,1	100,0	100,0	100,1
Кийим жана бут кийим	103,5	100,8	99,1	100,2	103,3	102,4	102,1	100,6	99,9	100,0	100,7
Кийим	104,0	101,1	98,7	100,2	104,1	103,0	102,1	100,2	99,9	100,0	100,2
Бут кийим, оңдоону кошкондо	102,4	100,3	100,1	100,4	101,6	101,0	102,4	101,7	100,0	100,0	101,6
Турак жай кызмат көрсөтүүлөрү, суу, электр энергиясы, газ жана отундун башка түрлөрү	105,2	98,4	99,2	102,6	105,1	96,0	98,3	103,9	100,6	100,1	103,2
Турак жай үчүн ижара акысы	100,0	100,0	100,0	100,0	100,0	100,0	100,0	100,0	100,0	100,0	100,0
Турак жайларды күнүмдүк күтүү жана оңдоо үчүн материалдар	108,0	103,1	102,8	98,9	103,0	99,1	102,2	103,5	101,8	100,8	100,8
Турак жайларды күнүмдүк күтүү жана оңдоо үчүн кызмат көрсөтүүлөр	109,4	100,0	101,9	105,7	101,5	102,8	108,2	100,0	100,0	100,0	100,0
Суу менен камсыз кылуу	100,0	100,0	100,0	100,0	100,0	118,8	100,0	100,0	100,0	100,0	100,0
Электр энергиясы, газ жана отундун башка түрлөрү	105,2	97,8	98,7	103,0	105,8	93,8	97,2	104,5	100,6	100,0	103,9
Турмуш-тиричилик буюмдар, тиричилик техника	100,8	100,5	99,6	100,0	100,8	101,3	100,1	100,3	100,1	100,3	99,9
Эмерек жана пол каптагычтар	103,4	101,2	99,9	101,0	101,3	101,7	100,3	99,8	100,2	100,0	99,6
Турмуш-тиричилик текстиль буюмдары	109,9	100,0	101,5	104,9	103,3	101,3	100,0	100,3	100,0	100,3	100,0
Турмуш-тиричилик приборлор	95,6	100,2	98,0	98,5	98,8	99,9	99,7	100,5	100,5	100,0	100,0
Айнек буюмдары, ашканалык приборлор жана үйдүн ичиндеги нерселер	100,6	101,0	99,9	99,0	100,7	100,5	100,4	102,0	100,0	101,9	100,2

1.5-таблицанын уландысы

	<u>2017¹</u>	<u>2017²</u>				<u>2018²</u>			<u>2018³</u>		
	дек.	I	II	III	IV	I	II	III	июль	авг.	сент.
Майда аспаптар жана ар түрдүү жабдуулар	102,4	100,6	100,6	100,4	100,7	102,9	100,5	100,0	100,0	100,0	100,0
Кыска мөөнөттүк колдонуудагы турмуш-тиричилик товарлар	97,2	100,0	99,1	97,9	100,2	101,9	100,0	100,0	100,0	100,0	100,0
Саламаттыкты сактоо	104,3	100,9	99,3	103,0	101,0	101,4	101,6	105,0	104,7	100,0	100,3
Дары-дармектер, дарылоо жабдуулары	103,3	99,8	102,1	100,1	101,2	101,4	103,7	100,7	100,0	100,0	100,7
Амбулатордук кызмат көрсөтүүлөр	104,8	101,5	98,1	104,4	101,0	101,3	100,0	108,5	108,5	100,0	100,0
Транспорт	102,9	100,5	101,1	103,1	98,2	100,8	101,7	102,0	100,2	101,2	100,6
Автотранспортту сатып алуу	100,0	100,0	100,0	100,0	100,0	100,0	102,6	110,2	100,0	105,1	104,8
Жеке транспорттук каражаттарды пайдалануу	106,6	103,0	100,7	98,9	104,0	102,9	105,3	101,7	100,7	100,6	100,3
Транспорттук кызмат көрсөтүүлөр	102,7	100,0	101,5	105,1	96,3	100,0	100,0	100,8	100,0	100,8	100,0
Байланыш	111,0	109,2	101,6	100,0	100,0	113,9	101,6	100,0	100,0	100,0	100,0
Почта кызмат көрсөтүүлөрү	100,0	100,0	100,0	100,0	100,0	100,0	100,0	99,0	100,0	100,0	99,0
Телефон жана факс байланыштарынын кызмат көрсөтүүсү	111,1	109,3	101,6	100,0	100,0	114,1	101,6	100,0	100,0	100,0	100,0
Эс алууну жана маданий иш-чараларды уюштуруу	101,0	100,3	99,0	99,9	101,9	102,6	100,5	100,4	100,0	100,3	100,0
Аудиовизуалдык жабдуу жана фотоаппаратура	103,0	100,4	99,4	99,8	103,4	101,4	100,0	101,0	100,0	101,0	100,0
Эс алуу үчүн башка товарлар жана жабдуулар	100,8	100,0	99,4	101,4	100,0	101,1	103,2	100,2	100,2	100,0	100,0
Эс алуунун жана маданий иш-чараларды уюштуруу боюнча кызмат көрсөтүүлөр	93,6	100,0	93,6	100,0	100,0	100,0	100,0	100,0	100,0	100,0	100,0
Гезиттер, китептер жана кеңсе товарлары	101,4	100,3	99,9	99,3	101,9	104,9	100,0	100,0	100,0	100,0	100,0
Билим берүү	102,3	100,0	100,0	100,9	101,4	100,0	100,0	103,0	100,0	100,0	103,0
Ресторандар жана мейманканалар	106,9	102,3	99,5	103,4	101,5	102,4	103,6	100,6	100,6	100,0	100,0
Коомдук тамактануу	107,3	102,4	99,7	103,4	101,6	102,1	103,7	100,7	100,7	100,0	100,0
Мейманканалык тейлөө	93,6	100,0	92,2	103,0	98,6	116,4	99,0	100,0	100,0	100,0	100,0
Ар түрдүү товарлар жана кызмат көрсөтүүлөр	98,3	99,0	99,5	99,6	100,1	100,1	101,8	100,0	100,0	100,1	99,8
Жеке тейлөө	97,5	98,9	99,4	99,4	99,8	100,1	101,8	99,9	100,0	100,2	99,8
Жеке колдонулуучу башка буюмдар	108,1	100,1	101,8	102,0	103,9	100,0	102,0	100,2	100,0	100,0	100,2
Башка категорияларга киргизилбеген бөлөк кызмат көрсөтүүлөр	100,0	100,0	100,0	100,0	100,0	100,0	100,0	100,0	100,0	100,0	100,0

¹ Мурунку жылдын декабрына карата.

² Мурунку кварталдын акыркы айына карата.

³ Мурунку айга карата.

1.6-таблица: Товарлардын жана кызмат көрсөтүүлөрдүн керектөө бааларынын индекстери Нарын облусу боюнча
(пайыз менен)

	2017 ¹		2017 ²				2018 ²			2018 ³		
	дек.	I	II	III	IV	I	II	III	июль	авг.	сент.	
Баардык товарлар жана кызмат көрсөтүүлөр	103,8	103,2	102,0	97,0	101,7	103,2	99,9	98,3	99,9	98,9	99,5	
Тамак-аш азыктары жана алкогольсуз суусундуктар	100,8	104,7	102,8	91,6	102,2	103,3	98,7	95,2	99,6	97,3	98,2	
Нан азыктары жана акшак	96,3	100,3	97,2	99,0	99,8	100,3	101,0	100,4	100,4	100,1	100,0	
Эт	107,7	110,2	102,5	95,6	99,6	105,5	99,1	99,7	99,8	100,1	99,8	
Балык	101,5	102,1	100,3	100,0	99,1	106,9	101,9	100,0	100,0	100,0	100,0	
Сүт азыктары, сыр жана жумуртка	100,2	95,1	91,4	101,9	113,2	94,1	94,8	99,6	100,1	99,4	100,2	
Май жана тоң май	94,8	100,0	95,2	99,5	100,1	101,4	99,6	100,3	100,1	100,0	100,3	
Жашылча жана жемиштер	109,3	117,2	123,4	65,9	114,8	111,3	92,8	70,6	96,7	83,1	87,9	
Кант, джем, бал, шоколад жана конфеттер	90,7	98,8	103,2	94,1	94,5	103,3	101,2	96,5	100,6	98,0	97,9	
Башка бышырылган азыктар	94,7	99,5	96,4	98,8	100,0	101,4	100,2	99,2	100,1	100,1	99,1	
Алкоголсуз суусундуктар	107,6	103,6	100,4	101,1	102,4	101,0	99,2	98,8	99,6	100,0	99,1	
Алкоголдук ичимдиктер, тамеки	113,7	105,4	103,3	102,4	101,9	107,5	100,7	100,0	99,9	100,0	100,0	
Алкоголдук ичимдиктер	111,4	106,6	101,4	100,9	102,1	105,1	100,3	100,0	99,9	100,0	100,0	
Тамеки	121,1	101,5	109,8	107,3	101,2	116,1	101,7	100,0	100,0	100,0	100,0	
Кийим жана бут кийим	108,2	101,9	102,9	100,9	102,2	99,9	101,1	100,6	100,0	100,6	100,0	
Кийим	106,1	102,0	99,7	100,8	103,6	100,0	101,0	100,7	100,0	100,9	99,8	
Бут кийим, ондоону кошкондо	111,9	101,8	108,9	101,1	99,9	99,7	101,2	100,3	100,0	100,0	100,3	
Турак жай кызмат көрсөтүүлөрү, суу, электр энергиясы, газ жана отундун башка түрлөрү	100,3	98,7	99,0	101,2	101,5	102,3	100,5	101,2	100,0	100,4	100,8	
Турак жай үчүн ижара акысы	100,0	100,0	100,0	100,0	100,0	100,0	100,0	100,0	100,0	100,0	100,0	
Турак жайларды күнүмдүк күтүү жана ондоо үчүн материалдар	102,1	100,4	104,3	97,5	100,0	104,4	102,0	100,4	99,9	99,9	100,5	
Турак жайларды күнүмдүк күтүү жана ондоо үчүн кызмат көрсөтүүлөр	100,0	100,0	100,0	100,0	100,0	110,4	100,0	109,4	100,0	109,4	100,0	
Суу менен камсыз кылуу	100,0	100,0	100,0	100,0	100,0	116,0	100,0	100,0	100,0	100,0	100,0	
Электр энергиясы, газ жана отундун башка түрлөрү	100,2	98,4	98,4	101,6	101,8	100,8	100,4	100,9	100,0	100,0	100,9	
Турмуш-тиричилик буюмдар, тиричилик техника	104,7	102,2	101,6	100,2	100,6	99,7	100,8	99,8	100,0	99,8	100,0	
Эмерек жана пол каптагычтар	106,3	101,7	103,4	100,6	100,5	99,4	103,2	99,8	100,0	99,6	100,2	
Турмуш-тиричилик текстиль буюмдары	106,3	102,3	102,9	100,6	100,3	100,6	100,2	99,4	99,9	99,5	100,0	
Турмуш-тиричилик приборлор	104,3	99,8	103,8	101,3	99,5	99,7	100,8	100,6	100,6	100,0	100,0	
Айнек буюмдары, ашканалык приборлор жана үйдүн ичиндеги нерселер	112,1	106,3	102,2	100,8	102,4	99,7	101,0	99,0	99,9	99,1	100,0	

1.6-таблицанын уландысы

	<u>2017¹</u>	<u>2017²</u>				<u>2018²</u>			<u>2018³</u>		
	дек.	I	II	III	IV	I	II	III	июль	авг.	сент.
Майда аспаптар жана ар түрдүү жабдуулар	94,6	97,0	99,1	97,8	100,5	100,2	100,0	99,9	100,0	100,0	99,9
Кыска мөөнөттүк колдонуудагы турмуш-тиричилик товарлар	101,1	102,6	98,6	99,2	100,7	99,5	99,4	100,0	100,0	100,1	100,0
Саламаттыкты сактоо	103,3	102,3	100,1	100,8	100,1	97,6	101,5	99,8	100,0	100,0	99,8
Дары-дармектер, дарылоо жабдуулары	106,4	101,6	100,3	104,1	100,3	94,6	103,4	99,5	100,0	100,0	99,5
Амбулатордук кызмат көрсөтүүлөр	102,5	102,5	100,0	100,0	100,0	100,0	100,0	100,0	100,0	100,0	100,0
Транспорт	102,7	100,5	101,3	99,9	101,0	101,0	101,7	101,0	100,6	100,3	100,0
Автотранспортту сатып алуу	109,3	100,0	108,6	100,7	100,0	100,0	97,6	100,0	100,0	100,0	100,0
Жеке транспорттук каражаттарды пайдалануу	104,9	103,0	97,9	98,3	105,8	103,8	104,3	103,5	102,2	101,1	100,1
Транспорттук кызмат көрсөтүүлөр	100,0	100,0	100,0	100,0	100,0	100,0	101,2	100,0	100,0	100,0	100,0
Байланыш	111,0	109,2	101,6	100,0	100,0	113,9	101,6	100,0	100,0	100,0	100,0
Почта кызмат көрсөтүүлөрү	100,0	100,0	100,0	100,0	100,0	100,0	100,0	99,0	100,0	100,0	99,0
Телефон жана факс байланыштарынын кызмат көрсөтүүсү	111,1	109,3	101,6	100,0	100,0	114,1	101,6	100,0	100,0	100,0	100,0
Эс алууну жана маданий иш-чараларды уюштуруу	104,9	102,2	99,1	101,5	102,1	100,7	100,6	100,4	100,3	99,8	100,3
Аудиовизуалдык жабдуу жана фотоаппаратура	97,7	101,6	100,4	96,1	99,7	99,6	100,5	98,6	100,0	100,4	98,2
Эс алуу үчүн башка товарлар жана жабдуулар	116,3	102,8	100,6	110,4	102,0	102,5	108,7	103,7	101,7	102,2	99,7
Эс алуунун жана маданий иш-чараларды уюштуруу боюнча кызмат көрсөтүүлөр	120,0	103,6	100,0	100,0	115,8	100,0	96,6	107,2	100,0	100,0	107,2
Гезиттер, китептер жана кеңсе товарлары	101,8	102,0	97,0	102,9	100,0	101,1	98,4	98,1	100,0	98,1	100,0
Билим берүү	102,6	100,0	100,0	102,6	100,0	100,0	100,0	110,3	100,0	100,0	110,3
Ресторандар жана мейманканалар	102,6	101,8	99,4	100,6	100,9	102,4	100,8	100,0	100,0	100,0	100,0
Коомдук тамактануу	102,7	101,8	99,4	100,6	100,9	102,4	100,8	100,0	100,0	100,0	100,0
Мейманканалык тейлөө	100,0	100,0	100,0	100,0	100,0	100,0	100,0	100,0	100,0	100,0	100,0
Ар түрдүү товарлар жана кызмат көрсөтүүлөр	105,2	100,9	100,8	102,9	100,4	103,7	100,3	99,5	100,0	99,8	99,7
Жеке тейлөө	105,0	101,2	100,7	102,6	100,4	103,6	99,9	99,3	100,0	99,8	99,6
Жеке колдонулуучу башка буюмдар	109,4	98,1	101,8	108,1	101,3	107,7	106,9	101,7	99,9	100,4	101,4
Башка категорияларга киргизилбеген бөлөк кызмат көрсөтүүлөр	100,0	100,0	100,0	100,0	100,0	100,0	100,0	100,0	100,0	100,0	100,0

¹ Мурунку жылдын декабрына карата.

² Мурунку кварталдын акыркы айына карата.

³ Мурунку айга карата.

1.7-таблица: Товарлардын жана кызмат көрсөтүүлөрдүн керектөө бааларынын индекстери Ош облусу боюнча
(пайыз менен)

	2017 ¹	2017 ²				2018 ²			2018 ³		
	дек.	I	II	III	IV	I	II	III	июль	авг.	сент.
Баардык товарлар жана кызмат көрсөтүүлөр	111,1	102,9	102,1	100,5	105,2	102,3	98,8	99,3	100,0	99,0	100,3
Тамак-аш азыктары жана алкогольсуз суусундуктар	109,5	105,8	101,5	97,2	104,8	101,3	95,8	97,9	98,6	99,0	100,3
Нан азыктары жана акшак	106,4	101,1	101,2	100,4	103,7	100,9	99,0	99,7	99,9	100,6	99,2
Эт	111,2	102,2	104,6	101,8	102,3	99,8	100,0	101,9	100,3	100,1	101,4
Балык	97,8	99,1	96,6	99,7	102,3	99,0	99,1	100,1	101,2	99,3	99,6
Сүт азыктары, сыр жана жумуртка	115,4	99,7	94,3	105,9	115,8	100,0	88,3	108,5	105,2	103,1	100,1
Май жана тоң май	97,8	101,2	97,4	98,9	100,2	99,9	99,7	100,5	100,3	100,2	100,0
Жашылча жана жемиштер	130,4	137,6	103,8	79,9	114,2	106,1	81,5	80,9	88,2	89,9	102,1
Кант, джем, бал, шоколад жана конфеттер	100,1	100,0	101,8	98,5	99,9	99,7	99,2	99,6	100,4	99,5	99,7
Башка бышырылган азыктар	103,9	98,4	99,8	100,3	105,5	106,3	100,8	99,9	100,7	100,1	99,1
Алкоголсуз суусундуктар	102,8	100,7	99,0	100,8	102,3	100,6	103,8	100,6	99,9	100,1	100,6
Алкоголдук ичимдиктер, тамеки	115,1	100,5	100,5	112,0	101,8	106,6	101,4	97,3	102,2	95,1	100,2
Алкоголдук ичимдиктер	98,9	100,6	98,2	98,6	101,5	102,0	101,8	94,7	102,5	92,3	100,2
Тамеки	163,2	100,0	107,5	148,5	102,2	117,0	100,6	102,6	101,6	100,7	100,3
Кийим жана бут кийим	122,5	100,3	107,3	103,1	110,4	106,3	105,0	102,1	102,5	98,7	101,0
Кийим	126,5	100,3	107,9	104,1	112,3	107,7	103,6	101,8	101,9	98,8	101,1
Бут кийим, ондоону кошкондо	114,2	100,2	106,2	101,0	106,3	103,1	108,3	102,8	103,7	98,3	100,8
Турак жай кызмат көрсөтүүлөрү, суу, электр энергиясы, газ жана отундун башка түрлөрү	112,6	99,4	99,0	102,0	112,2	97,4	96,5	98,4	100,1	99,8	98,5
Турак жай үчүн ижара акысы	100,0	100,0	100,0	100,0	100,0	100,0	100,0	100,0	100,0	100,0	100,0
Турак жайларды күнүмдүк күтүү жана ондоо үчүн материалдар	115,5	100,1	102,9	99,6	112,5	93,1	99,1	101,7	102,6	99,3	99,8
Турак жайларды күнүмдүк күтүү жана ондоо үчүн кызмат көрсөтүүлөр	98,5	100,5	102,2	96,0	99,8	100,0	96,9	94,1	98,9	95,2	100,0
Суу менен камсыз кылуу	100,0	100,0	100,0	100,0	100,0	102,9	100,0	100,0	100,0	100,0	100,0
Электр энергиясы, газ жана отундун башка түрлөрү	113,6	99,3	98,5	102,5	113,3	97,4	95,9	98,1	99,9	100,0	98,2
Турмуш-тиричилик буюмдар, тиричилик техника	108,8	100,4	105,3	100,9	101,9	101,0	101,4	100,3	100,2	100,2	99,9
Эмерек жана пол каптагычтар	106,9	100,6	103,7	101,2	101,2	102,7	101,2	101,1	100,4	100,3	100,4
Турмуш-тиричилик текстиль буюмдары	110,5	100,9	105,6	101,3	102,3	102,8	100,0	100,8	100,5	100,2	100,1
Турмуш-тиричилик приборлор	102,7	100,4	100,7	100,4	101,1	101,3	100,2	100,3	100,4	99,9	100,1
Айнек буюмдары, ашканалык приборлор жана үйдүн ичиндеги нерселер	111,2	100,6	105,5	103,2	101,6	107,7	102,7	99,3	100,1	99,5	99,7

1.7-таблицанын уландысы

	<u>2017¹</u>	<u>2017²</u>				<u>2018²</u>			<u>2018³</u>		
	дек.	I	II	III	IV	I	II	III	июль	авг.	сент.
Майда аспаптар жана ар түрдүү жабдуулар	101,7	100,1	101,5	100,2	100,0	102,6	100,0	100,0	100,0	100,0	100,0
Кыска мөөнөттүк колдонуудагы турмуш-тиричилик товарлар	111,7	100,0	108,7	100,0	102,8	96,7	102,4	100,0	100,1	100,5	99,3
Саламаттыкты сактоо	103,1	100,3	101,0	101,2	100,6	102,1	100,1	100,1	100,0	100,0	100,1
Дары-дармектер, дарылоо жабдуулары	101,6	99,0	101,6	99,7	101,4	104,8	98,8	100,3	100,0	100,0	100,3
Амбулатордук кызмат көрсөтүүлөр	103,9	101,0	100,6	102,0	100,2	100,0	101,2	100,0	100,0	100,0	100,0
Транспорт	103,9	100,6	100,8	99,6	103,0	100,3	100,8	101,0	100,5	100,6	100,0
Автотранспортту сатып алуу	104,5	100,0	104,5	100,0	100,0	101,7	100,7	100,0	100,0	100,0	100,0
Жеке транспорттук каражаттарды пайдалануу	110,9	103,3	99,8	97,5	110,3	100,5	102,7	102,7	101,9	101,0	99,8
Транспорттук кызмат көрсөтүүлөр	101,9	100,0	100,0	100,0	101,9	100,0	100,0	100,4	99,9	100,5	100,0
Байланыш	111,0	109,2	101,6	100,0	100,0	113,9	101,6	100,0	100,0	100,0	100,0
Почта кызмат көрсөтүүлөрү	100,0	100,0	100,0	100,0	100,0	100,0	100,0	99,0	100,0	100,0	99,0
Телефон жана факс байланыштарынын кызмат көрсөтүүсү	111,1	109,3	101,6	100,0	100,0	114,1	101,6	100,0	100,0	100,0	100,0
Эс алууну жана маданий иш-чараларды уюштуруу	104,4	100,1	102,2	100,3	101,7	102,0	100,9	101,7	100,5	100,2	101,1
Аудиовизуалдык жабдуу жана фотоаппаратура	103,8	99,6	102,4	100,2	101,7	101,5	100,0	101,2	100,7	99,9	100,6
Эс алуу үчүн башка товарлар жана жабдуулар	124,1	97,9	119,6	101,7	104,3	105,6	103,2	101,9	100,0	100,4	101,4
Эс алуунун жана маданий иш-чараларды уюштуруу боюнча кызмат көрсөтүүлөр	101,2	100,0	100,0	100,0	101,2	100,0	97,8	100,2	102,1	98,2	100,0
Гезиттер, китептер жана кеңсе товарлары	98,8	101,4	96,8	100,0	100,7	101,4	101,5	102,6	100,0	100,9	101,6
Билим берүү	103,2	100,0	100,0	103,9	99,4	100,0	100,0	107,5	100,0	100,0	107,5
Ресторандар жана мейманканалар	110,4	100,4	106,7	101,3	101,7	100,5	101,0	100,6	100,3	100,0	100,3
Коомдук тамактануу	110,7	100,4	106,9	101,4	101,7	100,5	101,0	100,6	100,3	100,0	100,3
Мейманканалык тейлөө	100,0	100,0	100,0	100,0	100,0	100,0	100,0	100,0	100,0	100,0	100,0
Ар түрдүү товарлар жана кызмат көрсөтүүлөр	103,8	101,5	100,6	99,9	101,7	101,5	100,8	100,5	99,9	100,5	100,1
Жеке тейлөө	103,9	101,7	100,5	99,9	101,8	101,5	100,7	100,6	99,9	100,6	100,1
Жеке колдонулуучу башка буюмдар	104,3	100,0	102,0	100,3	102,0	102,1	102,8	99,4	100,1	99,3	100,0
Башка категорияларга киргизилбеген бөлөк кызмат көрсөтүүлөр	100,0	100,0	100,0	100,0	100,0	100,0	99,4	99,4	99,4	100,0	100,0

¹ Мурунку жылдын декабрына карата.

² Мурунку кварталдын акыркы айына карата.

³ Мурунку айга карата.

1.8-таблица: Товарлардын жана кызмат көрсөтүүлөрдүн керектөө бааларынын индекстери Талас облусу боюнча
(пайыз менен)

	<u>2017¹</u>	<u>2017²</u>				<u>2018²</u>			<u>2018³</u>		
	дек.	I	II	III	IV	I	II	III	июль	авг.	сент.
Баардык товарлар жана кызмат көрсөтүүлөр	105,0	102,6	103,3	96,2	103,0	101,2	99,2	98,1	99,3	99,3	99,5
Тамак-аш азыктары жана алкогольсуз суусундуктар	104,2	103,9	107,0	91,4	102,4	101,5	97,8	94,8	98,2	98,1	98,4
Нан азыктары жана акшак	101,2	100,3	100,4	99,8	100,7	99,7	98,6	99,7	99,6	99,9	100,2
Эт	109,0	104,7	104,2	98,8	101,1	101,0	99,2	100,0	100,0	100,0	100,1
Балык	101,2	96,7	98,8	102,1	103,7	100,0	100,0	101,9	100,0	100,0	101,9
Сүт азыктары, сыр жана жумуртка	97,1	96,7	94,4	97,9	108,6	100,3	96,0	99,3	99,6	99,7	100,0
Май жана тоң май	100,7	101,9	100,1	99,0	99,7	99,8	99,3	99,8	99,8	100,0	100,0
Жашылча жана жемиштер	115,1	119,7	137,5	61,9	112,9	108,6	91,5	69,9	89,7	88,4	88,2
Кант, джем, бал, шоколад жана конфеттер	95,2	100,4	101,4	99,4	94,1	100,7	103,7	96,7	100,2	98,3	98,1
Башка бышырылган азыктар	101,0	100,1	100,2	100,0	100,8	100,2	100,0	100,0	100,0	100,0	100,0
Алкоголсуз суусундуктар	100,3	99,9	100,4	99,8	100,2	100,0	100,0	99,8	100,0	100,0	99,8
Алкоголдук ичимдиктер, тамеки	106,2	103,1	100,4	101,7	100,8	108,0	100,5	101,2	100,2	100,6	100,3
Алкоголдук ичимдиктер	101,5	100,0	100,3	101,0	100,2	105,6	100,0	100,7	100,0	100,7	100,0
Тамеки	120,5	112,6	100,7	103,6	102,5	115,5	102,1	102,4	100,8	100,3	101,3
Кийим жана бут кийим	101,1	100,0	100,6	100,1	100,4	100,3	100,8	100,7	100,0	100,0	100,7
Кийим	101,2	100,1	100,7	100,0	100,4	100,1	100,9	100,2	100,0	100,0	100,2
Бут кийим, оңдоону кошкондо	100,7	99,5	100,3	100,4	100,5	100,7	100,4	101,6	100,0	100,0	101,6
Турак жай кызмат көрсөтүүлөрү, суу, электр энергиясы, газ жана отундун башка түрлөрү	118,4	101,9	99,9	99,6	116,7	92,9	99,6	101,0	100,0	101,0	100,0
Турак жай үчүн ижара акысы	100,0	100,0	100,0	100,0	100,0	100,0	100,0	100,0	100,0	100,0	100,0
Турак жайларды күнүмдүк күтүү жана оңдоо үчүн материалдар	109,0	99,2	100,6	100,2	109,0	97,2	103,1	100,0	100,0	100,0	100,0
Турак жайларды күнүмдүк күтүү жана оңдоо үчүн кызмат көрсөтүүлөр	99,6	100,0	100,0	100,0	99,6	100,0	100,0	100,0	100,0	100,0	100,0
Суу менен камсыз кылуу	100,0	100,0	100,0	100,0	100,0	100,0	100,0	100,0	100,0	100,0	100,0
Электр энергиясы, газ жана отундун башка түрлөрү	121,1	102,4	99,9	99,5	119,1	91,8	99,3	101,2	100,0	101,2	100,0
Турмуш-тиричилик буюмдар, тиричилик техника	100,5	100,2	100,1	100,2	99,9	100,0	100,2	99,9	100,0	100,0	99,9
Эмерек жана пол каптагычтар	100,2	99,8	100,3	100,1	99,9	99,8	99,7	99,5	100,0	100,0	99,5
Турмуш-тиричилик текстиль буюмдары	99,9	100,0	100,2	100,0	99,7	100,0	101,2	100,0	100,0	100,0	100,0
Турмуш-тиричилик приборлор	100,4	100,1	100,1	100,2	100,0	100,0	100,3	100,0	100,0	100,0	100,0
Айнек буюмдары, ашканалык приборлор жана үйдүн ичиндеги нерселер	100,1	100,1	100,0	100,2	99,8	100,0	100,0	100,0	100,0	100,0	100,0

1.8-таблицанын уландысы

	<u>2017¹</u>	<u>2017²</u>				<u>2018²</u>			<u>2018³</u>		
	дек.	I	II	III	IV	I	II	III	июль	авг.	сент.
Майда аспаптар жана ар түрдүү жабдуулар	106,6	103,1	100,0	103,4	100,0	100,0	100,0	99,4	100,0	100,0	99,4
Кыска мөөнөттүк колдонуудагы турмуш-тиричилик товарлар	100,4	100,3	100,1	100,0	100,0	100,0	100,0	100,1	100,0	100,0	100,1
Саламаттыкты сактоо	102,6	102,0	100,1	100,4	100,2	100,8	100,0	100,0	100,0	100,0	100,0
Дары-дармектер, дарылоо жабдуулары	108,1	105,9	100,2	101,2	100,7	101,7	100,0	100,0	100,0	100,0	100,0
Амбулатордук кызмат көрсөтүүлөр	100,4	100,4	100,0	100,0	100,0	100,0	100,0	100,0	100,0	100,0	100,0
Транспорт	102,3	100,4	100,9	100,0	101,0	100,3	100,8	100,5	100,4	100,1	100,0
Автотранспортту сатып алуу	100,0	100,0	100,0	100,0	100,0	100,0	100,0	100,0	100,0	100,0	100,0
Жеке транспорттук каражаттарды пайдалануу	109,1	102,5	101,0	99,8	105,6	101,1	102,7	101,6	101,4	100,2	100,1
Транспорттук кызмат көрсөтүүлөр	101,2	100,0	101,2	100,0	100,0	100,0	100,0	100,0	100,0	100,0	100,0
Байланыш	111,0	109,2	101,6	100,0	100,0	113,9	101,6	100,0	100,0	100,0	100,0
Почта кызмат көрсөтүүлөрү	100,0	100,0	100,0	100,0	100,0	100,0	100,0	99,0	100,0	100,0	99,0
Телефон жана факс байланыштарынын кызмат көрсөтүүсү	111,1	109,3	101,6	100,0	100,0	114,1	101,6	100,0	100,0	100,0	100,0
Эс алууну жана маданий иш-чараларды уюштуруу	102,6	99,5	100,0	100,4	102,6	100,4	100,0	99,5	100,0	100,0	99,5
Аудиовизуалдык жабдуу жана фотоаппаратура	100,8	100,1	100,1	100,3	100,4	100,2	100,0	98,9	100,0	100,0	98,9
Эс алуу үчүн башка товарлар жана жабдуулар	101,7	100,7	100,5	100,0	100,5	100,0	100,0	100,0	100,0	100,0	100,0
Эс алуунун жана маданий иш-чараларды уюштуруу боюнча кызмат көрсөтүүлөр	90,8	93,9	96,7	100,0	100,0	102,9	100,0	100,0	100,0	100,0	100,0
Гезиттер, китептер жана кеңсе товарлары	107,7	100,1	100,7	100,8	105,9	100,0	100,0	99,7	100,0	100,0	99,7
Билим берүү	101,9	100,0	100,0	101,9	100,0	100,0	100,0	104,0	100,0	100,0	104,0
Ресторандар жана мейманканалар	100,6	100,0	100,0	100,3	100,3	100,0	100,2	100,4	100,0	100,4	100,0
Коомдук тамактануу	100,6	100,0	100,0	100,3	100,3	100,0	100,2	100,4	100,0	100,4	100,0
Мейманканалык тейлөө	100,5	100,0	100,0	100,5	100,0	100,0	100,0	100,0	100,0	100,0	100,0
Ар түрдүү товарлар жана кызмат көрсөтүүлөр	100,0	100,2	99,1	99,4	101,4	100,0	100,2	101,6	101,6	100,0	100,0
Жеке тейлөө	99,9	100,1	98,9	99,3	101,5	100,0	100,1	101,8	101,8	100,0	100,0
Жеке колдонулуучу башка буюмдар	102,6	101,6	100,8	100,0	100,2	100,0	101,1	100,0	100,0	100,0	100,0
Башка категорияларга киргизилбеген бөлөк кызмат көрсөтүүлөр	100,0	100,0	100,0	100,0	100,0	100,0	100,0	100,0	100,0	100,0	100,0

¹ Мурунку жылдын декабрына карата.

² Мурунку кварталдын акыркы айына карата.

³ Мурунку айга карата.

1.9-таблица: Товарлардын жана кызмат көрсөтүүлөрдүн керектөө бааларынын индекстери Чүй облусу боюнча
(пайыз менен)

	2017 ¹	2017 ²				2018 ²			2018 ³		
	дек.	I	II	III	IV	I	II	III	июль	авг.	сент.
Баардык товарлар жана кызмат көрсөтүүлөр	103,4	101,6	101,1	97,6	103,0	101,5	99,6	97,0	98,7	98,9	99,4
Тамак-аш азыктары жана алкогольсуз суусундуктар	102,6	102,3	102,7	93,5	104,4	101,8	98,3	93,9	97,2	97,4	99,2
Нан азыктары жана акшак	98,8	99,1	99,1	98,4	102,3	100,4	101,2	98,7	100,6	98,9	99,2
Эт	111,4	102,7	100,2	105,8	102,3	100,4	100,4	99,0	99,3	99,6	100,1
Балык	92,1	92,4	96,6	101,9	101,2	99,0	101,3	94,8	97,4	97,5	99,9
Сүт азыктары, сыр жана жумуртка	99,7	95,6	94,8	102,6	107,2	95,9	95,3	100,1	98,3	101,6	100,3
Май жана тоң май	95,4	97,2	98,4	97,5	102,3	100,5	100,0	98,5	100,0	99,5	99,0
Жашылча жана жемиштер	113,1	120,7	119,7	63,9	122,5	110,8	86,2	68,2	82,2	86,0	96,4
Кант, джем, бал, шоколад жана конфеттер	93,6	100,7	105,2	94,0	94,0	99,8	106,6	94,9	99,0	96,6	99,2
Башка бышырылган азыктар	96,0	99,4	100,3	97,3	98,9	98,7	99,3	97,4	99,3	98,5	99,5
Алкоголсуз суусундуктар	94,8	97,2	100,2	97,7	99,8	101,0	100,9	100,5	100,6	99,8	100,1
Алкоголдук ичимдиктер, тамеки	109,1	103,9	101,2	101,4	102,3	102,5	101,8	100,6	100,3	100,3	99,9
Алкоголдук ичимдиктер	103,6	101,4	101,1	100,5	100,6	101,4	100,8	100,3	100,3	100,1	99,9
Тамеки	126,1	111,8	101,6	104,0	106,8	105,5	104,7	101,4	100,5	100,9	100,0
Кийим жана бут кийим	98,2	99,9	97,5	99,9	100,9	99,5	98,8	98,9	98,7	100,3	99,9
Кийим	98,9	100,2	97,4	99,8	101,5	99,6	99,3	97,9	98,6	100,0	99,3
Бут кийим, оңдоону кошкондо	96,7	99,3	97,8	100,1	99,5	99,4	97,9	101,1	99,0	101,0	101,1
Турак жай кызмат көрсөтүүлөрү, суу, электр энергиясы, газ жана отундун башка түрлөрү	104,4	98,2	100,4	102,0	103,8	99,6	100,2	100,6	100,4	100,1	100,1
Турак жай үчүн ижара акысы	100,0	100,0	100,0	100,0	100,0	100,0	100,0	100,0	100,0	100,0	100,0
Турак жайларды күнүмдүк күтүү жана оңдоо үчүн материалдар	105,6	100,0	105,1	101,0	99,4	97,4	105,0	101,8	102,6	100,2	99,1
Турак жайларды күнүмдүк күтүү жана оңдоо үчүн кызмат көрсөтүүлөр	112,5	100,0	100,0	106,0	106,1	106,2	100,0	99,0	100,0	100,0	99,0
Суу менен камсыз кылуу	100,0	100,0	100,0	100,0	100,0	100,0	100,0	100,0	100,0	100,0	100,0
Электр энергиясы, газ жана отундун башка түрлөрү	104,3	97,9	100,0	102,1	104,4	99,4	99,7	100,6	100,2	100,1	100,2
Турмуш-тиричилик буюмдар, тиричилик техника	100,2	99,6	100,3	98,6	101,6	100,5	100,7	99,1	99,9	100,1	99,1
Эмерек жана пол каптагычтар	102,1	100,5	100,6	100,0	101,0	100,6	101,2	101,6	100,4	100,7	100,6
Турмуш-тиричилик текстиль буюмдары	97,1	99,5	98,8	98,5	100,3	101,3	100,8	98,7	100,0	100,0	98,7
Турмуш-тиричилик приборлор	102,6	100,6	100,4	100,6	101,1	100,9	101,1	100,9	100,2	100,4	100,4
Айнек буюмдары, ашканалык приборлор жана үйдүн ичиндеги нерселер	100,8	100,6	101,5	97,5	101,2	100,9	100,7	97,5	98,8	100,3	98,4

1.9-таблицанын уландысы

	<u>2017¹</u>	<u>2017²</u>				<u>2018²</u>			<u>2018³</u>		
	дек.	I	II	III	IV	I	II	III	июль	авг.	сент.
Майда аспаптар жана ар түрдүү жабдуулар	98,6	99,6	100,4	98,3	100,4	97,3	99,6	99,0	99,7	100,3	99,0
Кыска мөөнөттүк колдонуудагы турмуш-тиричилик товарлар	99,2	98,3	100,2	97,3	103,5	100,1	100,2	97,5	100,0	99,4	98,1
Саламаттыкты сактоо	105,2	101,2	101,8	101,6	100,5	101,7	101,3	101,3	100,4	100,3	100,6
Дары-дармектер, дарылоо жабдуулары	108,6	101,3	102,3	103,7	101,1	101,3	102,9	102,3	100,9	100,6	100,7
Амбулатордук кызмат көрсөтүүлөр	103,9	101,2	101,6	100,8	100,3	102,0	100,0	100,4	100,0	100,0	100,4
Транспорт	104,1	99,6	101,4	100,7	102,5	98,3	105,4	96,8	99,2	100,8	96,8
Автотранспортту сатып алуу	101,6	100,9	102,8	101,3	96,7	98,8	102,6	98,7	98,7	100,0	100,0
Жеке транспорттук каражаттарды пайдалануу	107,7	102,4	100,6	99,2	105,4	103,0	104,4	101,6	101,3	100,2	100,1
Транспорттук кызмат көрсөтүүлөр	103,9	98,4	101,2	100,9	103,4	96,2	106,4	94,3	98,3	101,3	94,8
Байланыш	111,0	109,2	101,6	100,0	100,0	113,9	101,6	100,0	100,0	100,0	100,0
Почта кызмат көрсөтүүлөрү	100,0	100,0	100,0	100,0	100,0	100,0	100,0	99,0	100,0	100,0	99,0
Телефон жана факс байланыштарынын кызмат көрсөтүүсү	111,1	109,3	101,6	100,0	100,0	114,1	101,6	100,0	100,0	100,0	100,0
Эс алууну жана маданий иш-чараларды уюштуруу	104,9	102,3	100,9	100,6	100,9	101,2	99,4	100,5	100,3	100,2	100,1
Аудиовизуалдык жабдуу жана фотоаппаратура	105,6	101,7	102,4	99,7	101,8	101,0	101,5	99,8	100,3	100,0	99,6
Эс алуу үчүн башка товарлар жана жабдуулар	107,6	103,8	98,5	104,8	100,5	102,1	100,3	97,1	98,7	98,7	99,7
Эс алуунун жана маданий иш-чараларды уюштуруу боюнча кызмат көрсөтүүлөр	104,3	100,0	100,0	100,0	104,3	105,2	100,0	100,0	100,0	100,0	100,0
Гезиттер, китептер жана кеңсе товарлары	103,2	102,8	100,9	100,0	99,5	99,8	96,8	102,8	101,1	101,0	100,7
Билим берүү	112,9	100,0	100,0	112,9	100,0	100,0	100,0	100,0	100,0	100,0	100,0
Ресторандар жана мейманканалар	102,0	103,8	96,6	96,4	105,5	102,6	95,9	96,5	100,0	97,5	99,0
Коомдук тамактануу	102,5	104,1	96,7	96,4	105,7	102,7	95,8	96,4	100,0	97,4	99,0
Мейманканалык тейлөө	86,5	94,5	95,9	95,5	100,0	100,0	100,0	100,0	100,0	100,0	100,0
Ар түрдүү товарлар жана кызмат көрсөтүүлөр	102,3	100,5	100,3	99,3	102,2	100,2	100,9	101,2	100,5	100,0	100,7
Жеке тейлөө	102,0	100,4	100,2	99,1	102,3	100,2	100,8	101,4	100,6	100,0	100,8
Жеке колдонулуучу башка буюмдар	106,7	102,5	100,8	101,9	101,4	100,5	103,1	99,3	99,5	100,1	99,7
Башка категорияларга киргизилбеген бөлөк кызмат көрсөтүүлөр	100,0	100,0	100,0	100,0	100,0	100,0	100,0	100,0	100,0	100,0	100,0

¹ Мурунку жылдын декабрына карата.

² Мурунку кварталдын акыркы айына карата.

³ Мурунку айга карата.

1.10-таблица: Товарлардын жана кызмат көрсөтүүлөрдүн керектөө бааларынын индекстери Бишкек шаары боюнча
(пайыз менен)

	2017 ¹	2017 ²				2018 ²			2018 ³		
	дек.	I	II	III	IV	I	II	III	июль	авг.	сент.
Баардык товарлар жана кызмат көрсөтүүлөр	102,3	101,9	100,1	98,5	101,8	101,1	98,6	99,1	99,3	99,8	100,0
Тамак-аш азыктары жана алкогольсуз суусундуктар	101,6	103,0	101,1	95,5	102,1	100,5	97,1	96,9	98,3	98,5	100,0
Нан азыктары жана акшак	99,1	100,4	99,4	99,4	99,9	99,1	99,4	99,8	99,9	99,8	100,0
Эт	105,7	99,6	101,1	102,0	102,9	100,8	100,3	98,7	99,9	99,6	99,2
Балык	98,0	98,4	103,3	100,0	96,3	93,5	106,2	101,6	100,6	99,8	101,3
Сүт азыктары, сыр жана жумуртка	95,5	98,6	93,4	99,3	104,4	100,1	95,2	100,4	98,4	99,9	102,2
Май жана тоң май	99,3	98,8	99,7	100,4	100,4	99,0	100,1	99,6	99,9	100,0	99,7
Жашылча жана жемиштер	110,5	122,9	108,3	74,3	111,9	105,8	82,7	82,9	90,3	91,5	100,3
Кант, джем, бал, шоколад жана конфеттер	94,0	100,5	102,3	96,2	95,1	98,2	104,8	96,5	98,0	97,1	101,4
Башка бышырылган азыктар	93,6	97,6	97,2	98,4	100,3	100,7	99,9	99,8	99,1	99,9	100,8
Алкоголсуз суусундуктар	101,2	99,7	100,2	101,0	100,2	99,7	99,8	98,9	99,0	99,8	100,0
Алкоголдук ичимдиктер, тамеки	99,4	103,0	95,0	100,3	101,2	105,8	100,1	99,9	100,0	100,0	99,8
Алкоголдук ичимдиктер	93,2	99,8	93,1	100,4	100,0	102,9	100,2	99,8	100,0	100,0	99,8
Тамеки	118,4	113,1	100,4	100,0	104,3	114,1	100,0	100,0	100,0	100,0	100,0
Кийим жана бут кийим	100,5	99,7	99,8	100,0	101,0	99,8	99,6	99,0	99,0	99,9	100,1
Кийим	99,5	99,4	98,9	99,9	101,3	99,8	99,4	99,7	98,8	100,3	100,6
Бут кийим, оңдоону кошкондо	102,7	100,5	101,6	100,3	100,3	99,9	100,1	97,6	99,4	99,0	99,1
Турак жай кызмат көрсөтүүлөрү, суу, электр энергиясы, газ жана отундун башка түрлөрү	102,0	97,9	98,8	99,5	105,9	98,1	98,9	100,4	100,0	100,0	100,4
Турак жай үчүн ижара акысы	100,0	100,0	100,0	100,0	100,0	100,0	100,0	100,0	100,0	100,0	100,0
Турак жайларды күнүмдүк күтүү жана оңдоо үчүн материалдар	104,7	100,3	101,5	101,1	101,7	99,5	98,9	101,0	100,0	100,5	100,5
Турак жайларды күнүмдүк күтүү жана оңдоо үчүн кызмат көрсөтүүлөр	112,0	103,2	103,9	103,8	100,7	93,1	104,9	98,7	100,0	100,0	98,7
Суу менен камсыз кылуу	100,0	100,0	100,0	100,0	100,0	100,0	100,0	100,0	100,0	100,0	100,0
Электр энергиясы, газ жана отундун башка түрлөрү	101,6	97,4	98,3	99,2	106,9	98,0	98,5	100,5	100,0	100,0	100,5
Турмуш-тиричилик буюмдар, тиричилик техника	96,8	100,1	97,2	99,9	99,6	99,3	99,3	100,0	100,0	99,8	100,2
Эмерек жана пол каптагычтар	95,2	99,4	96,4	100,3	99,1	100,7	99,4	99,4	100,0	99,2	100,2
Турмуш-тиричилик текстиль буюмдары	99,1	99,4	98,0	100,3	101,4	98,8	99,8	101,4	100,2	99,9	101,3
Турмуш-тиричилик приборлор	89,0	97,0	94,8	98,1	98,7	98,6	98,8	98,8	99,8	99,4	99,6
Айнек буюмдары, ашканалык приборлор жана үйдүн ичиндеги нерселер	103,9	108,1	96,1	100,5	99,6	97,8	98,0	100,5	100,8	99,8	100,0

1.10-таблицанын уландысы

	<u>2017¹</u>	<u>2017²</u>				<u>2018²</u>			<u>2018³</u>		
	дек.	I	II	III	IV	I	II	III	июль	авг.	сент.
Майда аспаптар жана ар түрдүү жабдуулар	92,1	94,0	98,0	100,3	99,7	99,0	88,2	98,9	99,4	99,9	99,6
Кыска мөөнөттүк колдонуудагы турмуш-тиричилик товарлар	98,4	100,2	98,8	100,0	99,4	99,7	101,0	100,2	99,9	100,2	100,1
Саламаттыкты сактоо	103,5	100,7	100,3	103,6	98,9	99,7	101,8	101,4	101,7	100,0	99,7
Дары-дармектер, дарылоо жабдуулары	103,9	101,2	100,5	102,4	99,6	99,3	100,1	99,7	99,6	100,9	99,3
Амбулатордук кызмат көрсөтүүлөр	103,3	100,4	100,2	104,2	98,6	100,1	103,2	102,7	103,3	99,4	100,0
Транспорт	104,8	101,2	101,2	101,2	101,1	102,0	99,0	108,7	101,8	107,1	99,8
Автотранспортту сатып алуу	103,2	97,4	98,0	101,4	106,7	96,6	101,1	99,3	98,4	100,1	100,9
Жеке транспорттук каражаттарды пайдалануу	106,1	102,1	100,9	98,7	104,3	103,8	105,2	100,0	100,2	99,7	100,1
Транспорттук кызмат көрсөтүүлөр	104,7	101,7	101,9	101,8	99,3	102,1	96,1	114,3	103,0	111,4	99,5
Байланыш	111,0	109,2	101,6	100,0	100,0	113,9	101,6	100,0	100,0	100,0	100,0
Почта кызмат көрсөтүүлөрү	100,0	100,0	100,0	100,0	100,0	100,0	100,0	99,0	100,0	100,0	99,0
Телефон жана факс байланыштарынын кызмат көрсөтүүсү	111,1	109,3	101,6	100,0	100,0	114,1	101,6	100,0	100,0	100,0	100,0
Эс алууну жана маданий иш-чараларды уюштуруу	105,5	102,8	100,1	101,3	101,3	99,4	99,2	98,4	99,0	99,6	99,7
Аудиовизуалдык жабдуу жана фотоаппаратура	101,3	104,4	97,9	99,2	100,0	99,5	96,9	95,5	97,0	98,4	100,0
Эс алуу үчүн башка товарлар жана жабдуулар	110,7	102,6	104,3	100,0	103,5	100,3	98,1	99,5	100,0	100,0	99,5
Эс алуунун жана маданий иш-чараларды уюштуруу боюнча кызмат көрсөтүүлөр	108,5	110,3	99,8	100,2	98,4	98,4	105,3	100,0	100,0	100,8	99,2
Гезиттер, китептер жана кеңсе товарлары	106,4	99,4	100,5	104,0	102,4	99,4	99,8	99,7	100,0	100,1	99,6
Билим берүү	105,3	100,9	100,1	105,2	99,0	99,6	99,7	103,5	101,8	100,1	101,5
Ресторандар жана мейманканалар	118,7	101,6	105,2	108,9	102,0	100,0	99,0	97,6	98,8	100,2	98,6
Коомдук тамактануу	119,0	101,7	105,3	109,0	101,9	100,1	99,0	97,6	98,8	100,2	98,5
Мейманканалык тейлөө	106,8	95,8	100,3	104,8	106,1	95,0	102,4	98,2	98,9	98,1	101,2
Ар түрдүү товарлар жана кызмат көрсөтүүлөр	101,9	100,9	100,2	99,8	101,0	100,1	101,7	100,6	100,1	99,9	100,6
Жеке тейлөө	101,8	101,0	100,3	99,7	100,8	100,1	101,7	100,6	100,0	99,9	100,7
Жеке колдонулуучу башка буюмдар	103,1	100,3	100,0	100,0	102,7	100,8	103,7	101,1	100,6	100,4	100,0
Башка категорияларга киргизилбеген бөлөк кызмат көрсөтүүлөр	100,0	100,0	100,0	100,0	100,0	100,0	100,0	98,4	100,0	98,4	100,0

¹ Мурунку жылдын декабрына карата.

² Мурунку кварталдын акыркы айына карата.

³ Мурунку айга карата.

1.11-таблица: Товарлардын жана кызмат көрсөтүүлөрдүн керектөө бааларынын индекстери Ош шаары боюнча
(пайыз менен)

	2017 ¹	2017 ²				2018 ²			2018 ³		
	дек.	I	II	III	IV	I	II	III	июль	авг.	сент.
Баардык товарлар жана кызмат көрсөтүүлөр	106,7	103,4	100,7	98,9	103,6	100,6	98,8	99,9	99,4	99,8	100,7
Тамак-аш азыктары жана алкогольсуз суусундуктар	104,0	104,2	100,7	95,8	103,4	99,5	96,5	99,1	98,7	99,0	101,5
Нан азыктары жана акшак	99,5	99,7	99,2	98,6	102,1	99,0	99,0	99,1	99,9	99,6	99,6
Эт	111,7	104,0	103,6	102,6	101,1	98,5	99,9	101,7	100,0	100,1	101,6
Балык	104,6	101,1	101,1	102,1	100,3	101,1	98,2	99,9	100,0	99,9	100,0
Сүт азыктары, сыр жана жумуртка	104,1	100,0	95,4	99,0	110,1	98,8	97,3	95,3	97,0	98,6	99,6
Май жана тоң май	92,3	98,2	93,3	99,0	101,6	99,0	100,9	99,3	98,8	100,0	100,5
Жашылча жана жемиштер	116,6	129,2	106,1	76,6	110,9	103,8	81,4	96,8	93,1	95,8	108,7
Кант, джем, бал, шоколад жана конфеттер	100,4	98,9	101,5	97,8	102,3	97,0	99,5	95,7	98,7	95,5	101,5
Башка бышырылган азыктар	105,7	103,1	101,4	96,8	104,4	100,4	98,5	105,1	101,5	103,3	100,2
Алкоголсуз суусундуктар	98,1	98,1	98,9	98,1	103,1	98,3	103,7	100,0	100,0	100,0	100,0
Алкоголдук ичимдиктер, тамеки	115,5	108,0	99,0	102,2	105,7	105,7	99,8	100,1	100,1	100,0	100,0
Алкоголдук ичимдиктер	106,8	100,0	98,4	100,2	108,4	101,2	99,8	100,1	100,1	100,0	100,0
Тамеки	141,0	131,7	100,2	106,8	100,0	118,5	100,0	100,0	100,0	100,0	100,0
Кийим жана бут кийим	109,5	101,2	103,6	101,8	102,7	101,3	102,1	101,5	100,3	100,7	100,5
Кийим	109,9	101,5	103,2	101,9	102,9	101,7	101,8	100,5	100,3	100,1	100,1
Бут кийим, ондоону кошкондо	108,7	100,5	104,4	101,5	102,1	100,7	102,6	103,5	100,1	102,0	101,4
Турак жай кызмат көрсөтүүлөрү, суу, электр энергиясы, газ жана отундун башка түрлөрү	110,3	103,0	99,6	100,7	106,8	94,8	98,4	100,0	100,0	100,0	100,1
Турак жай үчүн ижара акысы	100,0	100,0	100,0	100,0	100,0	100,0	100,0	100,0	100,0	100,0	100,0
Турак жайларды күнүмдүк күтүү жана ондоо үчүн материалдар	95,9	100,1	95,2	97,1	103,7	101,0	97,5	99,9	99,7	99,9	100,2
Турак жайларды күнүмдүк күтүү жана ондоо үчүн кызмат көрсөтүүлөр	142,2	100,0	101,3	136,1	103,2	100,0	94,5	100,0	100,0	100,0	100,0
Суу менен камсыз кылуу	100,0	100,0	100,0	100,0	100,0	118,9	100,0	100,0	100,0	100,0	100,0
Электр энергиясы, газ жана отундун башка түрлөрү	111,4	103,6	99,9	100,0	107,6	92,5	98,5	100,1	100,0	100,0	100,1
Турмуш-тиричилик буюмдар, тиричилик техника	106,8	101,3	101,4	100,9	103,0	101,2	101,1	100,1	100,3	100,2	99,5
Эмерек жана пол каптагычтар	108,4	101,6	101,1	102,4	103,0	100,7	100,5	103,7	100,5	101,1	102,1
Турмуш-тиричилик текстиль буюмдары	108,9	100,0	102,5	101,4	104,7	100,7	102,6	101,1	100,9	100,0	100,2
Турмуш-тиричилик приборлор	107,9	101,2	103,1	101,6	101,8	100,6	102,6	100,9	100,1	100,0	100,9
Айнек буюмдары, ашканалык приборлор жана үйдүн ичиндеги нерселер	109,9	102,3	100,9	100,3	106,1	100,3	101,3	100,3	100,0	100,0	100,3

1.11-таблицанын уландысы

	<u>2017¹</u>	<u>2017²</u>				<u>2018²</u>			<u>2018³</u>		
	дек.	I	II	III	IV	I	II	III	июль	авг.	сент.
Майда аспаптар жана ар түрдүү жабдуулар	98,7	98,0	100,3	99,1	101,4	102,3	100,0	100,0	100,0	100,0	100,0
Кыска мөөнөттүк колдонуудагы турмуш-тиричилик товарлар	103,8	101,9	100,5	99,7	101,7	102,2	100,1	97,0	100,3	100,0	96,7
Саламаттыкты сактоо	112,6	100,7	101,0	100,1	110,6	100,2	99,9	100,2	99,9	100,4	99,9
Дары-дармектер, дарылоо жабдуулары	105,3	102,1	102,8	100,4	100,0	100,4	99,7	100,4	99,8	100,9	99,8
Амбулатордук кызмат көрсөтүүлөр	116,6	100,0	100,0	100,0	116,6	100,0	100,0	100,0	100,0	100,0	100,0
Транспорт	104,6	99,0	99,2	104,1	102,3	99,9	105,5	102,0	99,7	102,4	99,9
Автотранспортту сатып алуу	110,7	100,0	100,1	110,6	100,0	100,0	126,6	100,0	100,0	100,0	100,0
Жеке транспорттук каражаттарды пайдалануу	114,5	104,1	100,7	99,2	110,2	99,9	102,7	100,9	100,5	100,7	99,7
Транспорттук кызмат көрсөтүүлөр	100,2	97,3	98,5	103,6	100,9	99,8	103,2	103,0	99,3	103,8	100,0
Байланыш	111,0	109,2	101,6	100,0	100,0	113,9	101,6	100,0	100,0	100,0	100,0
Почта кызмат көрсөтүүлөрү	100,0	100,0	100,0	100,0	100,0	100,0	100,0	99,0	100,0	100,0	99,0
Телефон жана факс байланыштарынын кызмат көрсөтүүсү	111,1	109,3	101,6	100,0	100,0	114,1	101,6	100,0	100,0	100,0	100,0
Эс алууну жана маданий иш-чараларды уюштуруу	107,2	100,4	99,5	103,3	103,9	100,2	99,6	104,4	100,0	101,2	103,2
Аудиовизуалдык жабдуу жана фотоаппаратура	104,3	100,1	100,8	101,6	101,8	101,0	101,0	100,3	100,2	100,0	100,1
Эс алуу үчүн башка товарлар жана жабдуулар	111,0	101,4	99,6	100,0	109,8	101,0	100,2	100,4	100,0	100,4	100,0
Эс алуунун жана маданий иш-чараларды уюштуруу боюнча кызмат көрсөтүүлөр	111,3	100,0	97,7	100,6	113,2	100,0	94,5	127,8	100,0	100,0	127,8
Гезиттер, китептер жана кеңсе товарлары	107,0	100,4	98,9	106,4	101,3	99,4	99,7	102,3	99,9	102,9	99,6
Билим берүү	103,4	100,0	100,0	103,4	100,0	100,0	100,0	98,4	100,0	100,0	98,4
Ресторандар жана мейманканалар	96,8	100,0	100,5	96,1	100,1	100,0	97,8	100,1	100,0	100,1	100,0
Коомдук тамактануу	96,5	100,0	100,5	95,9	100,1	100,0	97,4	100,0	100,0	100,0	100,0
Мейманканалык тейлөө	105,2	100,0	101,1	104,0	100,0	100,0	111,4	103,6	100,0	103,6	100,0
Ар түрдүү товарлар жана кызмат көрсөтүүлөр	104,2	101,6	99,5	100,4	102,7	101,4	100,1	99,4	99,9	100,0	99,6
Жеке тейлөө	104,1	101,7	99,2	100,4	102,7	101,4	100,1	99,3	99,8	100,0	99,5
Жеке колдонулуучу башка буюмдар	108,0	101,3	102,2	100,5	103,7	102,2	101,1	100,9	100,5	100,0	100,5
Башка категорияларга киргизилбеген бөлөк кызмат көрсөтүүлөр	100,0	100,0	100,0	100,0	100,0	100,0	100,0	100,0	100,0	100,0	100,0

¹ Мурунку жылдын декабрына карата.

² Мурунку кварталдын акыркы айына карата.

³ Мурунку айга карата.

1.12-таблица: Аймактар боюнча товарлардын жана кызмат көрсөтүүлөрдүн керектөө бааларынын индекси
(2010=100)

	2017	2017				2018			2018		
		I	II	III	IV	I	II	III	июль	авг.	сент.
Кыргыз Республикасы	151,6	150,8	152,1	150,7	152,7	155,5	154,3	152,3	152,7	152,1	152,2
Баткен облусу	167,8	166,0	166,8	166,8	171,7	170,4	167,3	165,7	165,0	166,0	166,2
Жалал-Абад облусу	169,0	167,8	169,8	169,0	169,6	173,1	171,8	169,1	169,9	168,9	168,6
Ысык-Көл облусу	155,7	154,6	157,3	154,6	156,3	160,2	159,2	158,1	159,1	157,1	158,0
Нарын облусу	174,7	173,1	176,3	175,0	174,5	180,6	180,5	179,4	180,9	179,0	178,2
Ош облусу	172,1	166,9	171,1	172,6	177,9	185,6	184,6	182,9	183,9	182,0	182,6
Талас облусу	153,0	150,7	154,8	152,5	154,2	156,9	156,3	154,0	155,0	154,0	153,2
Чүй облусу	162,7	162,1	163,7	161,6	163,4	167,2	167,1	163,4	164,9	163,1	162,2
Бишкек ш.	140,8	140,7	141,4	139,7	141,4	143,4	142,2	140,3	140,5	140,2	140,3
Ош ш.	170,0	167,9	170,3	169,5	172,3	176,2	174,3	172,9	172,7	172,4	173,5

2.1-таблица: Азык-түлүк товарлардын айрым түрлөрүнүн орточо керектөө баалары Кыргыз Республикасы боюнча

(бир килограмм сом менен)

	2017	2017				2018			2018		
		I	II	III	IV	I	II	III	июль	авг.	сент.
Орто дандуу күрүч	70,88	73,30	71,24	70,01	68,97	69,92	70,45	71,55	71,46	71,75	71,43
Жогорку сорттогу буудай уну	38,58	38,41	38,67	38,48	38,75	38,38	37,78	37,56	37,80	37,56	37,33
Биринчи сорттогу буудай уну	29,39	29,52	29,54	29,10	29,38	29,43	29,26	29,11	29,18	29,08	29,08
Манка акшагы	60,24	59,83	60,25	61,11	59,77	59,89	58,85	58,34	58,51	58,33	58,18
Биринчи сорттогу буудай унунан жасалган нан	44,40	44,22	44,40	44,38	44,59	44,22	44,30	44,30	44,47	44,23	44,21
Бисквит торту	465,10	464,21	463,81	464,88	467,49	472,18	476,58	476,67	476,70	476,11	477,20
Макарон азыктары	81,42	82,12	80,90	80,85	81,79	81,96	82,01	82,01	82,12	82,00	81,89
Вермишель, кесме	53,79	54,05	53,65	53,63	53,81	53,71	53,81	53,81	53,87	53,78	53,78
Уйдун эти	309,83	299,41	302,00	313,64	324,28	326,33	324,02	323,38	323,74	322,94	323,47
Койдун эти	295,90	285,81	298,46	301,84	297,50	298,53	303,08	305,83	306,96	306,33	304,19
Орто ышталган колбаса	363,97	358,37	364,87	366,37	366,28	367,49	368,79	370,19	370,10	370,35	370,12
Куйма накта сүт, 1 литр	33,33	35,87	31,84	31,10	34,53	36,45	31,88	31,06	30,58	30,94	31,65
Сметана, 1 литр	205,34	207,55	205,28	202,28	206,25	210,48	204,85	204,91	203,34	204,83	206,57
Катуу сычуж сыр	399,39	395,82	400,86	399,53	401,36	402,82	402,15	401,95	401,81	402,10	401,96
Тооктун жумурткасы, 10 даана	71,78	76,78	71,47	67,16	71,70	73,86	69,19	67,06	66,38	66,62	68,17
Ак (каймак) май	337,20	340,86	339,92	335,08	332,95	333,66	332,72	331,98	331,98	332,07	331,88
Пахта майы	101,68	102,52	100,98	101,59	101,62	101,03	100,97	101,18	100,81	101,13	101,61
Тамактык өсүмдүк май	98,42	101,24	98,64	96,62	97,19	96,31	95,77	95,12	95,51	95,18	94,68
Алма	65,76	57,57	66,46	72,71	65,42	68,96	77,59	65,18	71,12	64,55	59,88
Абрикос	78,76	0,00	96,48	79,57	0,00	0,00	81,94	56,26	55,73	57,97	34,73
Апельсин	127,43	122,16	111,52	135,02	141,14	135,54	125,68	124,00	119,70	124,58	127,71
Лимон	163,88	148,66	166,16	173,14	167,57	156,62	155,34	171,77	160,14	169,20	185,97
Курага	277,91	285,70	279,84	274,45	271,67	277,05	274,69	272,50	272,28	273,14	272,10
Грек жангагы	183,32	190,97	185,87	181,56	174,89	177,68	179,03	179,70	180,68	180,75	177,69
Баш пияз	25,38	20,11	26,40	30,81	24,18	24,59	20,75	18,07	18,11	17,92	18,17
Сабиз	27,74	22,61	27,99	32,81	27,53	26,63	25,75	23,73	23,53	23,06	24,61
Картошка	30,32	27,12	40,01	26,98	27,18	29,66	26,50	18,11	20,03	16,83	17,47
Кумшекер	53,35	53,90	54,49	56,55	48,47	46,90	47,59	46,77	48,16	45,82	46,32
Аарынын накта балы	304,44	305,06	303,65	300,06	308,99	312,77	308,90	306,20	307,64	305,84	305,12
Кара байха чай, 100 гр.	70,13	70,41	70,02	69,89	70,18	70,35	70,46	69,96	69,98	69,90	70,01
Минералдык суу, 0,5 литр	16,66	16,99	16,82	16,55	16,30	16,33	16,53	17,03	16,87	17,10	17,12
Газдаштырылган суу, 0,5 литр	22,70	22,56	22,69	22,82	22,75	22,73	22,66	22,74	22,80	22,77	22,65

0,00 - Товардын керектөө рыногунда убактылуу жок болуусу.

2.2-таблица: Айрым азык-түлүк эмес товарларынын башка түрлөрүнүн орточо керектөө баалары Кыргыз Республикасы боюнча

(бир даанага, түгөйгө сом менен)

	2017	2017				2018			2018		
		I	II	III	IV	I	II	III	июль	авг.	сент.
Койнок үчүн пахта кездемеси, м ²	151,54	147,79	150,83	153,37	154,18	155,90	157,52	187,62	180,64	193,13	189,08
Плащ, эркектердин демисезондук курткасы	6 232,13	6 588,43	7 735,66	2 613,48	6 580,87	6 656,28	7 782,14	2 947,84	0,00	0,00	2 947,84
Эркектердин шымы	1 644,63	1 634,34	1 638,26	1 644,28	1 661,65	1 687,87	1 693,91	1 843,11	1 838,28	1 846,64	1 844,41
Эркектердин койногу, узун жөндүү	1 298,07	1 268,11	1 293,31	1 304,14	1 326,72	1 339,22	1 341,18	1 493,80	1 470,00	1 492,35	1 519,05
Аялдар үчүн плащ	3 819,59	3 793,43	3 690,32	4 071,63	3 806,13	3 940,15	3 847,96	3 356,07	0,00	0,00	3 356,07
Жарым-жартылай жүн кездемеден же трикотаж болотнайдан тигилген аялдардын юбкасы	1 402,61	1 399,06	1 396,88	1 387,76	1 426,76	1 430,59	1 409,52	1 486,50	1 495,21	1 478,74	1 485,56
Аялдардын блузкасы	1 267,40	1 264,44	1 265,63	1 266,08	1 273,43	1 285,54	1 266,28	1 238,19	1 247,38	1 241,21	1 225,99
Джинсы кездемеден тигилген балдардын шымы	1 342,64	1 443,47	1 351,80	1 287,48	1 287,83	1 309,03	1 291,75	1 297,01	1 305,77	1 292,58	1 292,68
Үстү накта булгаарыдан жасалган эркектердин туфлиси	2 545,96	2 666,42	2 595,51	2 583,84	2 577,93	2 591,59	2 634,45	2 705,10	2 691,95	2 707,05	2 716,31
Үстү накта булгаарыдан жасалган аялдардын моделдүү туфлиси	2 472,21	2 614,06	2 513,72	2 533,07	2 542,64	2 636,67	2 545,97	2 498,28	2 488,51	2 495,57	2 510,74
Цемент, 50 килограмм	268,10	263,36	268,75	264,15	276,14	267,59	264,52	269,53	269,25	268,78	270,56
Муздак суу, бир айда 1 адам үчүн акы	56,41	56,41	56,41	56,41	56,41	58,14	58,22	58,73	58,22	58,98	58,98
Электр энергиясы, негизги тариф, 1 кВт саат	0,77	0,77	0,77	0,77	0,77	0,77	0,77	0,77	0,77	0,77	0,77
Жаратылыш газы, бир айда 1 адам үчүн	166,34	168,85	164,38	164,69	167,44	167,51	165,20	163,71	163,31	162,99	164,82
Көмүр, 1 тонна	4 062,22	4 115,48	3 885,14	3 702,58	4 708,99	4 405,17	4 095,25	3 939,54	3 945,37	3 960,52	3 953,83
Ысык суу, бир айда 1 адам үчүн акы	309,03	309,03	309,03	309,03	309,03	309,03	309,03	309,03	309,03	309,03	309,03
Борбордук жылытуу, 1 Гкал	1 134,76	1 134,76	0,00	0,00	1 134,76	1 134,76	0,00	0,00	0,00	0,00	0,00
Баланын керебети	7 199,65	7 177,75	7 184,68	7 206,40	7 229,79	7 425,01	7 506,13	7 367,38	7 419,05	7 406,25	7 276,84
Муздаткыч	27 730,64	27 932,98	27 798,07	27 649,12	27 542,40	27 516,70	27 513,57	27 499,91	27 536,89	27 487,13	27 475,72
Жылуулукту теске салгычы жана буу менен нымдалгычы бар электр үтүгү	2 311,68	2 380,96	2 328,22	2 288,29	2 249,24	2 224,32	2 242,37	2 235,08	2 253,28	2 222,68	2 229,29
Электр чайнеги	1 922,18	2 058,18	1 918,17	1 867,68	1 844,69	1 757,18	1 747,75	1 749,38	1 750,28	1 750,28	1 747,58
Кир самын, 250 гр.	25,06	25,12	25,12	24,90	25,12	25,47	25,77	26,07	26,03	26,19	26,00
Жуугуч порошок, 100 гр.	14,24	14,26	14,25	14,30	14,15	14,04	14,14	14,22	14,32	14,22	14,11
Парацетамол, 10 таблетка	6,46	6,28	6,42	6,53	6,62	6,61	6,65	6,69	6,63	6,71	6,74
Метамизол натрий (Анальгин), 10 таблетка	11,68	11,42	11,86	11,82	11,62	11,69	11,72	11,56	11,51	11,71	11,45
Гигроскопиялык кебез, 200 гр.	103,28	103,50	102,63	104,46	102,51	101,94	102,33	102,16	101,30	103,34	101,85
А-92 маркадагы автомобиль бензини, 1 литр	39,06	39,08	38,87	38,40	39,89	41,50	42,54	43,87	43,98	43,89	43,74
А-80 маркадагы автомобиль бензини, 1 литр	35,13	34,83	35,22	34,67	35,80	38,07	39,33	41,10	40,83	41,18	41,28
Дизель майы, 1 литр	36,94	36,72	36,81	36,27	37,97	41,23	42,90	44,77	44,60	44,73	44,97
Атыр самын, 200 гр.	64,01	63,82	64,06	63,90	64,25	64,62	64,92	66,98	66,32	67,48	67,13

2.3-таблица: Алкоголдук ичимдиктер жана тамекинин айрым түрлөрүнүн орточо керектөө баалары Кыргыз Республикасы боюнча

(сом менен)

	2017	2017				2018			2018		
		I	II	III	IV	I	II	III	июль	авг.	сент.
40 градустук арак, 0.5 литр	172,77	175,85	164,29	165,61	185,32	195,06	197,47	195,55	198,03	194,54	194,07
Коньяк, биздин өлкөдө чыгарылган, 0.5 литр	389,87	390,25	391,23	389,30	388,70	395,27	399,44	398,39	399,05	397,83	398,30
Ак шарап, 0.7 литр	244,36	243,25	244,84	244,77	244,56	249,94	250,92	246,48	248,87	245,38	245,18
Биздин өлкөдө чыгарылган көбүктүү шарап, 0.7литр	199,64	200,00	200,42	198,45	199,68	203,94	206,85	206,17	206,50	205,41	206,61
Пиво бөтөлкөдө, 0.5 литр	55,04	54,84	54,80	54,53	56,00	56,43	56,64	56,98	56,99	56,88	57,06
Пиво банкада, 0.33 литр	39,28	39,30	39,14	39,04	39,62	40,12	40,46	40,62	40,57	40,64	40,64
Сигарета фильтр менен, пачка	52,06	50,10	51,59	52,40	54,15	60,98	61,61	60,21	60,06	60,22	60,33

2.4-таблица: Кызмат көрсөтүүлөрдүн айрым түрлөрүнүн орточо керектөө тарифтери Кыргыз Республикасы боюнча

(кызмат көрсөтүүнүн бир түрүнө сом менен)

	2017	2017				2018			2018		
		I	II	III	IV	I	II	III	июль	авг.	сент.
Эркектердин костюмун тигүү	4 089,45	4 165,78	4 031,98	4 045,13	4 114,92	4 109,76	4 059,68	4 230,65	4 031,84	4 287,12	4 373,00
Аялдардын көйнөгүн тигүү	1 700,18	1 660,80	1 685,66	1 703,56	1 750,70	1 861,66	1 891,49	1 898,68	1 874,33	1 897,38	1 924,34
Эркектердин костюмун химиялык тазалоо	615,51	617,83	616,67	610,94	616,60	621,57	615,23	624,48	615,23	622,88	635,32
Такага кагылгыч каптоо, түгөй	200,18	199,44	202,54	199,11	199,63	203,03	201,06	197,03	199,58	195,82	195,69
Бардык маркадагы муздаткычтарды ондогуу	1 719,23	1 742,63	1 722,42	1 698,14	1 713,75	1 724,10	1 727,26	1 740,05	1 733,25	1 733,82	1 753,09
Жергиликтүү жана шаар тегерегиндеги каттам боюнча поездде жол жүрүү, жолдун 100 км эсептегенде	39,58	39,59	39,59	39,56	39,56	39,49	39,49	39,49	39,49	39,49	39,49
Республиканын ичинде шаар аралык автобуста 35 км жол жүрүү	40,47	40,98	40,30	40,26	40,35	40,62	41,12	41,73	41,12	41,15	42,93
Ички рейстеги самолеттун экономикалык класстагы салонунда учуу, жолдун 300 км эсептегенде	1 453,82	1 200,66	1 361,03	1 645,32	1 608,27	1 582,72	1 702,34	1 800,30	1 656,24	1 919,40	1 825,27
Телефон менен пайдалануу үчүн абоненттик акы, ай	57,67	57,67	57,67	57,67	57,67	57,65	57,65	57,65	57,65	57,65	57,65
Теле, радиоаппаратураны ондоо	692,55	694,95	694,57	688,63	692,05	692,17	691,51	691,98	691,06	692,90	691,98
Муниципалдык жактан караштуу мектепке чейинки балдар уюмуна баруу, күн	32,11	32,05	32,10	32,14	32,15	31,98	31,98	31,98	31,98	31,98	31,98
Күндүз, заказ боюнча ресторанда түшкү тамактануу, 1 адамга	559,86	545,05	550,76	568,07	575,57	577,47	571,46	557,64	563,27	559,07	550,57
Санаторий, эс алуу үйү, күн	1 409,71	1 372,49	1 370,69	1 409,50	1 486,16	1 425,08	1 446,42	1 459,05	1 446,42	1 457,39	1 473,32
Аялдар залында моделдүү чач кыркуу	412,49	391,52	409,42	419,29	429,72	417,80	414,96	428,36	422,06	422,49	440,52
Эркектер залында чач кыркуу	209,32	207,53	209,55	207,92	212,31	223,24	228,84	229,14	229,14	229,14	229,14
Нотариалдык конторада менчик мүлктү белекке берүүнү күбөлөндүрүү	1 375,96	1 375,96	1 375,96	1 375,96	1 375,96	1 376,47	1 376,34	1 349,53	1 375,66	1 336,47	1 336,47
Мүрзөнү кол менен казуу	4 808,95	4 808,95	4 808,95	4 808,95	4 808,95	4 810,73	4 624,03	4 624,03	4 624,03	4 624,03	4 624,03

3.1-таблица: Өнөр жай продукциясын өндүрүүчүлөрдүн бааларынын индекстери

(пайыз менен)

	2017 ¹		2017 ²				2018 ²			2018 ³		
	дек.	I	II	III	IV	I	II	III	июль	авг.	сент.	
Өнөр жай - бардыгы	104,5	102,1	102,1	100,5	99,8	101,7	99,5	97,0	98,7	98,8	99,6	
Пайдалуу кендерди казуу	112,0	107,4	114,1	95,7	95,5	103,9	99,5	94,4	98,8	97,0	98,4	
Таш көмүр жана күрөң көмүр (лигнит) казуу	98,7	99,6	100,0	100,0	99,2	92,5	108,8	99,5	102,9	100,0	96,6	
Чийки мунайзатты жана жаратылыш газын казуу	113,7	119,4	132,4	86,0	83,6	120,9	90,0	93,8	108,2	92,0	94,2	
Башка пайдалуу кендерди казуу	104,6	100,0	100,0	100,0	104,6	100,0	123,6	100,0	100,0	100,0	100,0	
Иштетүү өндүрүшү	104,9	102,4	102,0	101,0	99,5	101,9	99,3	96,7	98,4	98,7	99,6	
Тамак-аш азыктарын (суусундуктарды кошкондо) жана тамеки өндүрүү	99,9	101,1	100,6	100,2	98,0	99,6	99,8	100,6	101,0	99,7	99,8	
Текстиль өндүрүшү; кийим жана бут кийим, булгаары жана башка булгаарыдан жасалган буюмдарды өндүрүү	107,0	100,0	103,4	102,0	101,4	102,0	100,0	99,3	100,0	100,0	99,3	
Жыгач жана кагаз буюмдары өндүрүшү; басмакана ишмердиги	99,8	100,0	100,0	99,9	99,8	102,2	101,0	101,1	101,0	100,1	100,0	
Кокс жана тазаланган мунайзат продуктуларын өндүрүү	92,9	90,6	98,5	105,9	98,2	106,2	100,8	102,2	101,7	100,0	100,5	
Химиялык продукцияларды өндүрүү	100,0	100,0	100,0	100,0	100,0	97,6	100,6	98,9	98,9	100,0	100,0	
Фармацевтикалык продукцияларды өндүрүү	103,4	104,7	98,7	100,0	100,0	100,0	100,0	99,1	100,0	99,1	100,0	
Резина жана пластмасса буюмдар, башка металл эмес минералдык продуктуларды өндүрүү	106,4	104,4	104,2	98,5	99,4	101,1	105,3	100,3	100,2	99,8	100,3	
Машина жана жабдуулардан башка негизги металлдар жана даяр металл буюмдарды өндүрүү	107,5	103,6	102,5	101,3	100,0	102,4	98,1	93,8	96,7	97,8	99,2	
Электр жабдууларын өндүрүү	100,1	98,2	100,7	97,8	103,5	102,1	99,0	98,7	97,5	101,7	99,6	
Башка топтошууларга киргизилбеген машина жана жабдууларды өндүрүү	109,3	100,0	109,3	100,0	100,0	64,0	100,0	100,0	100,0	100,0	100,0	
Транспорт каражаттарын өндүрүү	97,0	112,6	99,4	98,6	87,9	107,4	99,1	93,4	96,6	90,4	107,0	
Машина жана жабдууларды орнотуу жана оңдоо, башка өндүрүштөр	98,0	103,2	94,6	100,0	100,5	99,9	99,8	100,0	100,0	100,0	100,0	
Электр энергия, газ, буу жана кондицияланган аба менен камсыздоо (жабдуу)	103,2	99,9	99,8	100,1	103,4	99,8	100,0	100,1	100,0	100,0	100,1	
Суу менен жабдуу, тазалоо, калдыктарды иштетүү жана кайра пайдалануучу чийки затты алуу	101,1	100,4	100,8	100,0	99,9	100,2	100,6	98,9	99,6	100,3	99,1	

¹ Мурунку жылдын декабрына карата.

² Мурунку кварталдын акыркы айына карата.

³ Мурунку айга карата.

3.2-таблица: Өнөр жай продукциясын өндүрүүчүлөрдүн бааларынын индекстери
(2010=100)

	2017	2017				2018			2018		
		I	II	III	IV	I	II	III	июль	авг.	сент.
Өнөр жай - бардыгы	150,1	147,5	150,2	151,0	151,8	153,9	154,9	150,1	151,6	149,7	149,1
Пайдалуу кендерди казуу	216,0	203,4	223,9	222,4	214,3	216,2	222,6	213,1	218,6	212,0	208,7
Таш көмүр жана күрөң көмүр (лигнит) казуу	215,9	216,4	216,1	216,1	215,0	198,1	215,6	219,5	221,9	221,9	214,5
Чийки мунайзатты жана жаратылыш газын казуу	296,4	272,8	337,6	309,9	265,1	290,4	300,2	290,3	312,5	287,5	270,9
Башка пайдалуу кендерди казуу	115,9	113,8	113,8	113,8	122,3	119,0	138,3	147,1	147,1	147,1	147,1
Иштетүү өндүрүшү	152,4	149,4	152,2	153,5	154,5	156,7	157,7	152,1	153,7	151,6	151,0
Тамак-аш азыктарын (суусундуктарды кошкондо) жана тамеки өндүрүү	163,9	163,8	165,2	164,5	162,1	161,5	160,9	162,1	162,5	162,1	161,8
Текстиль өндүрүшү; кийим жана бут кийим, булгаары жана башка булгаарыдан жасалган буюмдарды өндүрүү	150,7	146,2	148,9	151,9	155,7	158,5	159,3	158,9	159,3	159,3	158,1
Жыгач жана кагаз буюмдары өндүрүшү; басмакана ишмердиги	122,3	122,3	122,4	122,4	122,2	123,0	125,2	127,3	127,2	127,3	127,3
Кокс жана тазаланган мунайзат продуктуларын өндүрүү	110,9	111,9	108,0	111,2	112,5	117,6	118,5	121,3	121,1	121,1	121,7
Химиялык продукцияларды өндүрүү	416,8	416,8	416,8	416,8	416,8	407,3	408,0	404,6	404,6	404,6	404,6
Фармацевтикалык продукцияларды өндүрүү	103,5	103,1	104,2	103,4	103,4	103,4	103,4	102,7	103,4	102,4	102,4
Резина жана пластмасса буюмдар, башка металл эмес минералдык продуктуларды өндүрүү	119,1	117,2	119,5	120,3	119,6	121,2	125,7	127,5	127,5	127,3	127,6
Машина жана жабдуулардан башка негизги металлдар жана даяр металл буюмдарды өндүрүү	153,1	148,6	152,8	154,4	156,5	159,5	160,4	149,4	152,0	148,7	147,5
Электр жабдууларын өндүрүү	142,2	143,2	142,4	139,6	143,4	146,5	147,8	143,9	142,5	144,9	144,2
Башка топтошууларга киргизилбеген машина жана жабдууларды өндүрүү	120,7	113,6	120,7	124,2	124,2	79,1	79,5	79,5	79,5	79,5	79,5
Транспорт каражаттарын өндүрүү	238,5	233,0	242,9	242,8	235,1	244,7	226,1	212,4	222,0	200,6	214,7
Машина жана жабдууларды орнотуу жана ондоо, башка өндүрүштөр	155,9	161,5	155,3	153,2	153,8	153,7	153,6	153,3	153,3	153,3	153,3
Электр энергия, газ, буу жана кондицияланган аба менен камсыздоо (жабдуу)	129,9	129,4	129,1	129,3	132,0	133,4	133,4	133,3	133,3	133,3	133,4
Суу менен жабдуу, тазалоо, калдыктарды иштетүү жана кайра пайдалануучу чийки затты алуу	120,4	119,8	120,5	120,8	120,6	120,9	121,5	120,9	121,1	121,4	120,3

3.3-таблица: Өнөр жай продукциясын өндүрүүчүлөрдүн бааларынын индекси аймактар боюнча
(пайыз менен)

	2017 ¹		2017 ²				2018 ²			2018 ³		
	дек.	I	II	III	IV	I	II	III	июль	авг.	сент.	
Кыргыз Республикасы	104,5	102,1	102,1	100,5	99,8	101,7	99,5	97,0	98,7	98,8	99,6	
Баткен облусу	100,4	100,0	100,0	100,0	100,4	97,1	100,0	98,5	100,0	100,0	98,5	
Жалал-Абад облусу	101,7	101,3	104,0	97,9	98,7	103,7	98,7	97,3	99,5	98,7	99,1	
Ысык-Көл облусу	104,8	108,6	97,4	100,1	99,0	99,7	100,1	100,9	100,0	100,9	100,0	
Нарын облусу	101,2	100,0	100,0	100,0	101,2	101,1	100,0	100,0	100,0	100,0	100,0	
Ош облусу	103,5	99,9	100,1	102,2	101,2	98,7	104,5	100,8	101,5	100,0	99,3	
Талас облусу	107,0	104,4	97,7	99,6	105,3	97,2	97,2	95,7	98,1	97,6	100,0	
Чүй облусу	105,4	102,8	102,3	100,6	99,6	101,5	101,1	96,4	98,4	98,6	99,4	
Бишкек ш.	103,1	101,3	101,4	99,8	100,6	100,6	99,7	100,9	100,3	99,7	101,0	
Ош ш.	104,1	101,3	100,9	100,0	101,9	100,2	100,3	99,4	99,9	100,3	99,2	

¹ Мурунку жылдын декабрына карата.

² Мурунку кварталдын акыркы айына карата.

³ Мурунку айга карата.

3.4-таблица: Өнөр жай продукциясын өндүрүүчүлөрдүн бааларынын индекси аймактар боюнча
(2010=100)

	2017	2017				2018			2018		
		I	II	III	IV	I	II	III	июль	авг.	сент.
Кыргыз Республикасы	150,1	147,5	150,2	151,0	151,8	153,9	154,9	150,1	151,6	149,7	149,1
Баткен облусу	163,1	163,0	163,0	163,0	163,4	158,9	158,9	158,1	158,9	158,9	156,5
Жалал-Абад облусу	142,9	141,4	145,1	143,2	141,8	145,2	146,1	143,0	144,7	142,7	141,5
Ысык-Көл облусу	173,7	173,3	174,7	174,0	172,9	172,1	171,3	172,9	171,9	173,4	173,4
Нарын облусу	141,7	141,4	141,4	141,4	142,6	144,7	144,7	144,7	144,7	144,7	144,7
Ош облусу	116,9	115,4	115,8	116,9	119,5	117,9	123,2	124,8	125,1	125,1	124,2
Талас облусу	118,2	119,4	118,5	113,4	121,5	119,3	116,4	111,6	113,4	110,6	110,7
Чүй облусу	149,5	146,5	149,4	150,7	151,5	153,4	156,2	151,1	152,8	150,6	149,7
Бишкек ш.	142,1	140,3	142,5	142,7	142,9	144,3	143,8	144,3	144,2	143,7	145,1
Ош ш.	125,3	124,2	125,1	125,4	126,7	128,2	128,3	128,1	128,2	128,5	127,5

4.1-таблица: Сатып өткөрүлгөн айыл чарба продукциясын индекстери өндүрүүчүлөрдүн бааларынын индекстери
(мурунку жыл=100)

	2017	2017				2018			2018		
		I	II	III	IV	I	II	III	июль	авг.	сент.
Айыл чарба продукциясы	111,4	110,1	123,8	106,9	105,2	103,8	97,4	97,5	96,3	103,7	92,6
Өсүмдүк өстүрүүчүлүк продукциясы	125,5	122,4	153,3	118,5	109,4	106,6	94,1	91,4	88,2	101,8	84,8
Дан	108,9	103,2	112,0	106,0	114,9	107,8	103,8	100,7	104,4	100,5	97,0
Картошка	199,7	198,0	320,1	166,6	150,8	122,7	70,2	68,4	65,1	76,9	64,1
Жашылча	124,7	131,1	171,6	110,5	91,4	92,5	86,4	93,8	85,1	125,3	79,0
Пахта сырьесу	103,3	102,0	102,1	103,7	105,4	109,6	115,7	109,8	115,7	115,7	98,3
Тамеки	173,0	99,9	100,0	167,6	324,3	335,7	165,7	98,9	165,7	165,7	54,7
Момо-жемиш	109,6	102,7	125,1	125,2	86,2	119,3	158,2	82,3	76,3	77,9	98,6
Жүзүм	106,1	122,6	121,3	93,2	84,7	75,9	73,3	84,8	79,6	86,1	90,8
Бакча өсүмдүктөрү	82,8	51,6	99,2	105,2	86,9	86,9	67,6	126,8	121,3	166,5	102,3
Мал чарба продукциясы	99,4	99,8	99,3	97,1	101,5	100,9	101,8	103,8	106,5	105,5	99,8
Мал жана үй канаттуулары (тирүүлөй салмакта)	96,0	97,4	95,7	92,2	98,7	103,8	102,9	105,5	108,6	106,8	101,5
Чийки сүт	108,1	105,2	109,0	110,4	108,2	95,9	99,0	99,0	101,1	101,7	94,7
Жумуртка	100,6	100,0	99,3	102,8	100,7	90,2	97,4	99,2	101,5	98,4	97,8
Жүн	100,0	100,0	100,0	100,0	100,0	100,0	123,4	206,3	206,3	206,3	206,3

5.1-таблица: Транспорттун негизги түрлөрү менен жүк ташуу тарифтеринин индекстери

(пайыз менен)

	2017 ¹		2017 ²				2018 ²			2018 ³		
	дек.	I	II	III	IV	I	II	III	июль	авг.	сент.	
Маалыматтардын бардык түрү	113,1	110,1	95,7	101,6	105,6	95,8	102,3	99,6	99,1	99,8	100,7	
Темир жол транспорту	114,4	111,1	95,3	101,8	106,1	95,5	102,5	99,5	99,0	99,7	100,8	
эл аралык маалымат	102,0	99,1	95,3	101,8	106,1	95,5	102,5	99,5	99,0	99,7	100,8	
ички жол (жергиликтүү) маалымат	1160,2	1125,7	95,5	101,7	106,2	95,4	102,6	99,5	98,9	99,7	100,8	
Автоунаа транспорту	100,0	100,1	99,9	100,0	99,9	99,7	100,0	100,1	100,0	100,0	100,0	
эл аралык маалымат	91,3	98,6	98,1	99,0	95,4	99,9	98,2	99,0	98,5	100,5	100,0	
шаар аралык маалымдашуу	100,0	100,0	100,0	100,0	100,0	100,0	100,0	100,0	100,0	100,0	100,0	
шаар четиндеги жана шаар ичиндеги маалымат	102,0	101,3	99,8	100,3	100,5	98,2	100,3	100,7	100,7	100,0	100,0	
Аба жолдору	100,0	100,0	100,0	100,0	100,0	100,0	100,0	100,0	100,0	100,0	100,0	
эл аралык маалымат	100,0	100,0	100,0	100,0	100,0	100,0	100,0	100,0	100,0	100,0	100,0	
ички (жергиликтүү) маалымат	100,0	100,0	100,0	100,0	100,0	100,0	100,0	100,0	100,0	100,0	100,0	
Суу астындагы транспорт	100,0	100,0	100,0	100,0	100,0	100,0	100,0	100,0	100,0	100,0	100,0	

¹ Мурунку жылдын декабрына карата.

² Мурунку кварталдын акыркы айына карата.

³ Мурунку айга карата.

5.2-таблица: Транспорттун негизги түрлөрү менен жүк ташуу тарифтеринин индекстери

(2010=100)

	2017	2017				2018			2018		
		I	II	III	IV	I	II	III	июль	авг.	сент.
Маалыматтардын бардык түрү	221,0	213,6	217,8	221,7	230,8	225,4	227,6	226,7	226,5	226,0	227,6
Темир жол транспорту	234,5	226,0	230,8	235,3	245,9	239,7	242,3	241,2	241,0	240,4	242,2
эл аралык маалымат	215,8	220,1	208,4	212,5	222,1	216,5	218,6	217,8	217,6	217,1	218,8
ички жол (жергиликтүү) маалымат	744,6	349,0	852,2	868,7	908,4	884,5	900,5	890,5	889,7	887,4	894,3
Автоунаа транспорту	153,3	153,4	153,3	153,3	153,2	152,8	152,7	152,8	152,8	152,8	152,8
эл аралык маалымат	162,6	167,4	163,2	162,3	157,5	154,2	153,2	149,7	149,2	150,0	150,0
шаар аралык маалымдашуу	146,4	146,4	146,4	146,4	146,4	146,4	146,4	146,4	146,4	146,4	146,4
шаар четиндеги жана шаар ичиндеги маалымат	204,5	204,3	204,2	204,5	204,9	201,8	202,0	203,8	203,8	203,8	203,8
Аба жолдору	116,6	116,6	116,6	116,6	116,6	116,6	116,6	116,6	116,6	116,6	116,6
эл аралык маалымат	118,7	118,7	118,7	118,7	118,7	118,7	118,7	118,7	118,7	118,7	118,7
ички (жергиликтүү) маалымат	101,8	101,8	101,8	101,8	101,8	101,8	101,8	101,8	101,8	101,8	101,8
Суу астындагы транспорт	117,1	117,1	117,1	117,1	117,1	117,1	117,1	117,1	117,1	117,1	117,1

6.1-таблица: Ишканаларга, мекемелерге жана уюмдарга көрсөтүлгөн байланыш кызмат көрсөтүүлөрүнүн тарифтеринин индекстери
(пайыз менен)

	<u>2017¹</u>	<u>2017²</u>				<u>2018²</u>			<u>2018³</u>		
	дек.	I	II	III	IV	I	II	III	июль	авг.	сент.
Бардыгы	100,3	100,3	100,0	100,0	100,0	102,0	100,0	100,5	100,4	100,0	100,0
Почта жана чабарман кызмат көрсөтүүлөрү	100,0	100,0	100,0	100,0	100,0	100,0	100,0	100,9	100,0	100,0	100,9
Электр байланышы	100,3	100,3	100,0	100,0	100,0	102,1	100,0	100,4	100,4	100,0	100,0

¹ Мурунку жылдын декабрына карата.

² Мурунку кварталдын акыркы айына карата.

³ Мурунку айга карата.

6.2-таблица: Ишканаларга, мекемелерге жана уюмдарга көрсөтүлгөн байланыш кызмат көрсөтүүлөрүнүн тарифтеринин индекстери
(2010=100)

	2017	<u>2017</u>				<u>2018</u>			<u>2018</u>		
		I	II	III	IV	I	II	III	июль	авг.	сент.
Бардыгы	117,5	117,3	117,6	117,6	117,6	119,2	119,9	120,5	120,5	120,5	120,5
Почта жана чабарман кызмат көрсөтүүлөрү	143,6	143,6	143,6	143,6	143,6	143,6	143,6	144,1	143,6	143,6	144,9
Электр байланышы	116,5	116,3	116,5	116,5	116,5	118,2	119,0	119,6	119,6	119,6	119,6

7.1-таблица: КМШ өлкөлөрүндөгү айрым керектөө товарларынын орточо баалары 2018-жылдын сентябрь айында

(улуттук валютада ¹ бир килограмм, даана үчүн)

	Беларусь	Казакстан	Кыргызстан	Россия ²
Куруч	2,36	310,47	77,70	63,01
Жогорку сорттогу буудай уну	1,09 ³	152,22	37,33	32,11 ³
Биринчи сорттогу буудай уну	-	122,51	29,08	-
Жогорку сорттогу буудай унунан жасалган нан	2,56	225,27	-	70,99
Биринчи сорттогу буудай унунан жасалган нан	1,70	126,40	44,21	47,01
Макарон азыктары	1,99	260,31 ³	81,89	66,45
Уйдун эти	7,94	1 519,38	323,47	325,87
Койдун эти	-	1 435,28	304,19	368,13
Пастеризацияланган накта сүт, стерилизацияланган, майлуулугу 2,5-3,5%, 1 литр	1,33	220,20	61,85	52,57
Тооктун жумурткасы, 1 ондук үчүн	1,91	238,24	68,17	54,56
Ак (каймак) май	14,68	2 050,88	331,88	536,69
Кункарама майы	2,82 ³	412,36	94,68	99,98
Алма	1,33	412,13	59,88	93,50
Капуста	0,61	82,67	21,44	23,30
Баш пияз	0,87	80,13	18,17	23,13
Картошка	0,56	91,99	17,47	22,17
Эркектердин костюм-шымы	211,19	39 891,00	7 144,32	9 173,93
Эркектердин шымы	59,42	11 837,00	1 844,41	2 398,61
Пахта буласынан кыска байпак, түгөйүнө	2,08	476,00	93,67	81,03
Аялдардын эластиктен токулган колготкасы, түгөйүнө	4,72	1 050,00	153,67	203,01
Балдар үчүн куртка	78,59	13 383,00	0,00	3 586,75
Жарым-жартылай жүн кездемеден жасалган, кыздар үчүн койнок	-	7 344,00	855,97	1 625,42
түгөйүнө	5,11	1 222,00	185,52	204,95
Үстү накта булгаарыдан жасалган, эркектердин ботинкасы, түгөйүнө	93,08	-	0,00	4 014,75
Түстүү телевизор	858,48	168 118,00	16 955,56	22 863,70
Муздаткыч	880,50	148 399,00	27 475,72	28 891,37
А-92 маркадагы автомобиль бензини, 1 литр	1,41	155,17	43,74	41,44

¹ Казакстандын улуттук валютасы - тенге, Россиянын - россиялык рубли, Беларусь - рубли.

² Айдын аягына карата баалар.

³ Россияда - буудай унунун баасы; Казакстанда - вермишельге; Беларусияда - өсүмдүк майына жана буудай унунун.

0,00 - Товардын керектөө рыногунда убактылуу жок болуусу.

7.2-таблица: КМШ өлкөлөрүндөгү айрым керектөө товарларынын орточо баалары 2018-жылдын сентябрь айында

(АКШ доллары менен ¹ бир килограмм, даана үчүн)

	Беларусь	Казакстан	Кыргызстан	Россия ²
Куруч	1,11	0,86	1,12	0,96
Жогорку сорттогу буудай уну	0,51 ³	0,42	0,54	0,49 ³
Биринчи сорттогу буудай уну	-	0,34	0,42	-
Жогорку сорттогу буудай унунан жасалган нан	1,21	0,62	-	1,08
Биринчи сорттогу буудай унунан жасалган нан	0,80	0,35	0,64	0,72
Макарон азыктары	0,94	0,72 ³	1,18	1,01
Уйдун эти	3,75	4,18	4,67	4,97
Койдун эти	-	3,95	4,40	5,61
Пастеризацияланган накта сүт, стерилизацияланган, майлуулугу 2,5-3,5%, 1 литр	0,63	0,61	0,89	0,80
Тооктун жумурткасы, 1 ондук үчүн	0,90	0,66	0,99	0,83
Ак (каймак) май	6,93	5,65	4,80	8,18
Кункарама майы	1,33 ³	1,14	1,37	1,52
Алма	0,63	1,14	0,87	1,43
Капуста	0,29	0,23	0,31	0,36
Баш пияз	0,41	0,22	0,26	0,35
Картошка	0,26	0,25	0,25	0,34
Эркектердин костюм-шымы	99,76	109,87	103,23	139,87
Эркектердин шымы	28,07	32,60	26,65	36,57
Пахта буласынан кыска байпак, түгөйүнө	0,98	1,31	1,35	1,24
Аялдардын эластиктен токулган колготкасы, түгөйүнө	2,23	2,89	2,22	3,10
Балдар үчүн куртка	37,13	36,86	0,00	54,68
Жарым-жартылай жүн кездемеден жасалган, кыздар үчүн койнок	-	20,23	12,37	24,78
Пахта буладан жасалган балдардын колготкасы, түгөйүнө	2,41	3,37	2,68	3,12
Үстү накта булгаарыдан жасалган, эркектердин ботинкасы, түгөйүнө	43,97	-	0,00	61,21
Түстүү телевизор	405,54	463,05	245,00	348,59
Муздаткыч	415,94	408,73	397,02	440,48
А-92 маркадагы автомобиль бензини, 1 литр	0,67	0,43	0,63	0,63

¹ Мамлекеттик Улуттук банктардын курсу боюнча.

² Айдын аягына карата баалар.

³ Россияда - буудай унунун баасы; Казакстанда - вермишельге; Беларусияда - өсүмдүк майына жана буудай унунун.

0,00 - Товардын керектөө рыногунда убактылуу жок болуусу.

Кыскача методологиялык түшүндүрмөлөр

Азыркы учурда мамлекеттик статистика органдары тарабынан эсептелген баалардын индекстеринин системасы өз ичине керектөө рыногундагы товарлардын жана кызмат көрсөтүүлөрдүн бааларынын индекстерин жана тарифтерин, өндүрүүчүлөрдүн өнөр жай продукцияларынын бааларынын индекстерин, юридикалык жактарга көрсөтүлгөн жүк ташууга жана байланыш кызмат көрсөтүүлөрүнө болгон тарифтерин камтыйт.

Белгилүү өкүл-товарлар боюнча баалардын индексин эсептөөдөн жана бааларды каттоодон тышкары товарлардын (кызмат көрсөтүүлөрдүн) топтору боюнча орточо баалар жана орточо баалардын өзгөрүүсү эсептелет. Муну менен, базалык ишканалардын жана өкүл-товарлардын (кызмат көрсөтүүлөрдүн) алдын-ала тандоосуна негизделген тандалма ыкманын базасында баалар маалыматын чогултуу каралат.

Товарларга жана кызмат көрсөтүүлөргө керектөө бааларынын жана тарифтеринин индекси (КБИ) - өндүрүштүк эмес керектөөлөр үчүн калк тарабынан сатылып алынган товарларга жана кызмат көрсөтүүлөргө баалардын жалпы деңгээлинин убакыт ичиндеги өзгөрүүсүн мүнөздөйт. Ал өткөн мезгилдеги (базистик) баалардын наркы боюнча товар жана кызмат көрсөтүүлөрдүн белгиленип коюлган азыркы мезгилдеги түрлөрүнүн ага болгон катышын өлчөйт.

Керектөө бааларынын индекси (КБИ) инфляциялык процесстерди мүнөздөөчү башкы көрсөткүчтөрдүн бири болуп эсептелет жана мамлекеттик финансылык, акча-насыя саясаттарын, экономикалык анализди жана экономикалык прогнозду ишке ашыруу максаттары үчүн колдонулат.

Керектөө бааларынын индексинин түзүлүш тартиби республиканын экономикасынын өнүгүү өзгөчөлүктөрүн эсепке алуу менен эл аралык стандартка туура келет.

Керектөө жыйынынын КБИСин эсептөөнүн негизинде калк тарабынан көбүрөөк пайдаланылуучу товарлар жана кызмат көрсөтүүлөр Кыргыз Республикасынын бардык аймактары үчүн бирдиктүү тандоо болуп эсептелет. Ал өз ичине 371 товарлардын жана кызматтардын аталыштарын камтыйт. Керектөө рыногундагы эркин сатылып жаткан товарлардын (кызмат көрсөтүүлөрдүн) чекене баалары (тарифтери) катталат. Конкреттүү өкүл-товарлардын (кызмат көрсөтүүлөрдүн) бардык түрлөрүнүн динамикасына жана деңгээлине керектөө баалары (тарифтери) боюнча байкоо жүргүзүү 2017 жылдын январынан баштап 18 айыл аймактарда, айыл жерлерин кошкондо жүргүзүлүп келет. Соода жана кызмат көрсөтүү чөйрөсүндөгү ишканалардын базалык тандоо жер-жерлерде жүргүзүлөт.

Агрегирлештирүү үчүн КБИни эсептөөдө калктын керектөө чыгымдарынын түзүлүшү боюнча үй чарбаларын иргеп изилдөө маалыматтарынын негизинде эсептелген салмак системасы пайдаланылат.

Өнөр жай продукцияларын өндүрүүчүлөрдүн бааларынын индекси 229 таяныч (базалык) өнөр жай ишканалардын 447 котировкасын камтыган жыйындыдан өкүл-товарлар боюнча катталган баалардын негизине карай эсептелген. Ал ишкана-өндүрүүчүлөрдүн бааларынын базасында түзүлөт жана алар тарабынан чыгарылган өнөр-жай продукцияларына баалардын орточо өзгөрүүсүн мүнөздөйт.

Керектөөчүлөрдүн бардык категорияларын эсепке алуу менен ички рынокто продукцияларга сатуу учурунда иш жүзүндө пайда болгон баалар катталат. Өкүл-товарлардын катарына негизги сапаты, пайдаланылган сырьесу, материалы жана аларды даярдоодогу технологиялык процесстери жагынан жакын болгон конкреттүү буюмдар же бир түрдөгү продукциялардын тобу кабыл алынат.

Өнөр жай продукцияларын өндүрүүчүлөрдүн баа индексин түзүүдө нарк туюнтмасына карата өнөр жайдын көлөмү боюнча өткөн жыл үчүн берилген маалыматтардын негизинде салмактоо системасы каралат.

Айыл чарба продукциясын сатып өткөрүүгө өндүрүүчүлөрдүн бааларынын индекси менчиктин түрүнө карабастан бардык категориядагы чарбалар, айыл чарба продукцияларын бардык каналдар боюнча сатып өткөрүү бааларынын негизинде эсептелет.

Бул эсептөөнүн максаты айыл чарба продукцияларын сатып өткөрүү бааларынын динамикасын ченөө болуп саналат.

Баалар, мамлекеттик, жамааттык, дыйкан (фермердик) чарбалары жана калктын жеке көмөкчү чарбалары тарабынан сатып өткөрүлгөн айыл чарба продукцияларынын 56 түрү боюнча көзөмөлдөнөт.

Өндүрүүчүлөрдүн сатып өткөрүлгөн айыл чарба продукциясына болгон бааларынын индексин түзүүдө нарк туюнтмасына карата айыл чарба продукцияларын сатуу көлөмү боюнча өткөн жыл үчүн берилген маалыматтардын негизинде салмактоо системасы каралат.

Транспорттун негизги түрлөрү менен жүк ташуу кызмат көрсөтүүлөрүнө тарифтердин индекси транспорттун ар кандай түрлөрү менен жүк ташуу кызматына транспорттук тарифтердин өзгөрүү темпин баалоо үчүн багытталат. Ал транспорттун ар кандай түрлөрү менен жүк ташууда транспорттук мекемелердин кирешесинин өзгөрүүсүндө баанын (тарифтин) факторлорун мүнөздөө үчүн пайдаланылат. Жүк ташууга тарифтердин индекси темир жол, автомобиль, аба жана суу транспортору аркылуу ташылуучу жүктөргө тарифтик индексерден агрегирлештирилген катары эсептелет. Жүк ташууга тарифтердин индекси жалпы республика боюнча жүргүзүлөт.

Жол каттам түрлөрү жана транспорт түрлөрү боюнча бул жол каттамдардын түрлөрүнүн кирешелери жөнүндө өткөн жыл үчүн берилген маалыматтар базалык салмак катары пайдаланылат.

Байланыш кызмат көрсөтүүлөрүнө тарифтик индексер байланыш кызматтарынын түрлөрү боюнча тарифтердин өзгөрүшүн баалоо үчүн багытталат. Ал белгилүү мезгил ичинде ишканаларга көрсөтүлгөн байланыштын ар кандай түрлөрү боюнча өкүлдөргө белгиленген кызмат жыйындылары боюнча тарифтердин өзгөрүүсүн өлчөйт. Байланыш кызмат көрсөтүүлөрүнө тарифтердин индекси почта жана электр байланыш кызматына тарифтердин индексинен агрегатталган катары эсептелет.

Байланыш ишканаларынын кирешелери жөнүндөгү өткөн жыл үчүн берилген маалыматтар базалык салмак катары пайдаланылат. Салмактоо системасы кирешелердин жалпы жыйындысында байланыштын айрым түрлөрүнүн салмагын аныктоону ичине камтыйт.