



Кыргыз Республикасынын Улуттук статистика комитети  
Национальный статистический комитет Кыргызской Республики

**КЫРГЫЗ РЕСПУБЛИКАСЫНЫН  
АЙЫЛ ЧАРБАСЫ**

**СЕЛЬСКОЕ ХОЗЯЙСТВО  
КЫРГЫЗСКОЙ РЕСПУБЛИКИ**

**2017**

**КЫРГЫЗ РЕСПУБЛИКАСЫНЫН**  
**АЙЫЛ ЧАРБАСЫ**

**2012-2016**

***СЕЛЬСКОЕ ХОЗЯЙСТВО***  
***КЫРГЫЗСКОЙ РЕСПУБЛИКИ***

**Жылдык чыгарылышы**  
***Годовая публикация***

**Бишкек 2017**

## **Кыргыз Республикасынын айыл чарбасы**

Редакциялык-басмалык Кеңеш:

- Кеңештин төрагасы - Султанов А.
- Кеңештин мүчөлөрү:
  - Оросбаев А.
  - Касымбеков Б.
  - Текеева Л.
  - Курманкулов Ө.
  - Турдубаева Ч.
  - Бирюкова В.
  - Исенкулова Э.

Ушул басылмага байланыштуу суроолор боюнча төмөнкү дарекке кайрылыңыздар:

Бишкек ш., Фрунзе көчөсү, 374; телефон: 996 (312) 664043; факс: 66-01-38;

интернет: [www.stat.kg](http://www.stat.kg); e-mail: [nsc\\_mail@stat.kg](mailto:nsc_mail@stat.kg)

Кыргыз Республикасынын Улуттук статистика комитети

Реалдуу сектор башкармалыгынын айыл чарба статистикасы бөлүмү

Басылмада 2012-2016-жж. айыл чарба субъектилеринин, токой жана балык чарба ишканаларынын саны, айыл чарба, токой чарба жана балык уулоочулук продукцияларынын дүң чыгарылышынын көлөмү, айыл чарба продукциясынын өндүрүшү, анын сатылып өткөрүлүшү жана айыл чарбада эмгектенген жумушчулардын саны жөнүндө маалыматтар камтылды.

Басылмага, республикадагы айыл чарбасынын өнүгүшүн мүнөздөөчү 50дөн ашык таблицалар, ошондой эле көрсөткүчтөргө тиешелүү кыскача методологиялык түшүндүрмөлөр киргизилди.

Басылма колдонуучулардын кеңири чөйрөсүнө багытталды.

Жылына бир жолу чыгарылат. Тиражы: 90 нуска.

Статистикалык маалыматтарды жалпыга маалымдоо каражаттарында жана илимий эмгектерде пайдаланган учурда маалымат тармактарына, кагазда, магниттик жана башка алып жүрүүчүлөрдө таратканда пайдалануучулар алардын булагын көрсөтүүгө милдеттүү (Кыргыз Республикасынын «Мамлекеттик статистика жөнүндө» Мыйзамынын 17-статьясы).

Бул басылманын маалыматтарын жаңылоонун акыркы күнү: 2017-ж. ноябрь.

Басылмада кабыл алынган шарттуу белгилер:

- кубулуш болгон эмес;
- . . . маалымат жок;

0,0 көрсөткүчтүн мааниси өлчөө бирдигинен төмөн.

Жыйынтыктын кошулган суммалардан бир аз айырмасы, алардын тегеректелиши менен түшүндүрүлөт.

## **Сельское хозяйство Кыргызской Республики**

Для информации, связанной с этой публикацией, обращайтесь:

по адресу: г.Бишкек, ул. Фрунзе, 374, телефон: 996 (312) 664043; факс: 66-01-38;

интернет: [www.stat.kg](http://www.stat.kg); e-mail: [nsc\\_mail@stat.kg](mailto:nsc_mail@stat.kg).

Национальный статистический комитет Кыргызской Республики

Отдел статистики сельского хозяйства Управления статистики реального сектора

Публикация содержит данные о количестве сельскохозяйственных субъектов, предприятий лесного и рыбного хозяйства, объеме валового выпуска продукции сельского хозяйства, лесного хозяйства и рыболовства, производстве и реализации сельскохозяйственной продукции и численности работников, занятых в сельском хозяйстве в 2012-2016гг.

В публикацию включено более 50 таблиц, характеризующих развитие сельского хозяйства в республике, а также краткие методологические пояснения к публикуемым показателям.

Публикация предназначена для широкого круга пользователей.

Издается один раз в год. Тираж: 90 экземпляров.

При использовании статистических данных в средствах массовой информации и научных трудах, распространении в информационных сетях, на бумажных, магнитных и иных носителях пользователи обязаны ссылаться на их источник (ст. 17 Закона о государственной статистике).

Последний день обновления данных настоящей публикации: ноябрь 2017г.

В публикации приняты условные обозначения:

- явление отсутствует;
- ... данных не имеется;
- 0,0 значение показателя меньше единицы измерения.

В отдельных случаях незначительные расхождения итогов от суммы слагаемых объясняются округлением данных.

## Улуттук статистика комитетинин башка негизги басылмалары

### “Кыргызстан цифраларда”

Бкчам маалыматтардын негизинде өлкөнүн 2016-ж. социалдык-экономикалык абалын мүнөздөөчү негизги көрсөткүчтөр мурдагы жылдар менен салыштырылып берилди. Калк, анын жумуштуулугу жана жашоо деңгээли, социалдык чөйрөнүн өнүгүүсү, ошондой эле экономиканын айрым тармактарынын абалдары жөнүндө маалыматтар берилди. Жыйнак ишканалардан, уюмдардан, калктан каттоолорду, тандалма изилдөөлөрдү жана башка статистикалык байкоолордун түрлөрүн өткөрүү жолу менен алынган маалыматтардын, Кыргыз Республикасынын министрликтеринин жана ведомстволорунун маалыматтарынын негизинде даярдалды. Тиражы: 150 нуска.

### “Кыргыз Республикасынын статистикалык жылдыгы 2012-2016”

Жалпысынан республика жана анын региондору боюнча такталган дайындарга негизделген кеңири маалыматты камтыйт. Социалдык чөйрө, илим жана инновациялар, маалыматтык-коммуникациялык технологиялар, баалар жана тарифтер жөнүндө дайындар көрсөтүлдү. Улуттук эсептер тутуму, республиканын чарба жүргүзүүчү субъектилери, чакан жана орто ишкердик, инвестициялар жөнүндө маалыматтар камтылды. Экономиканын айрым тармактарындагы абал чагылдырылды. Тышкы экономикалык ишмердик республиканын төлөм теңдеми жана тышкы соодасы жөнүндө маалыматтар менен берилди. Тиражы: 120 нуска.

### “Кыргыз Республикасынын социалдык тенденциялары”

Бир нече жылдардын ичиндеги республиканын социалдык чөйрөсүндө болуп жаткан көрүнүштөрдү жана процесстерди толук чагылдыруучу аналитикалык басылма. Басылмага түшүндүрүүчү текст менен толукталган 70тен ашык график жана 100гө жакын таблица камтылган. Берилген маалыматтар эл аралык методологияга ылайык эсептелди. Тиражы: 60 нуска.

### “Кыргыз Республикасынын улуттук эсептери 2012-2016”

Улуттук эсеп тутумундагы көрсөткүчтөрдү түзүүнүн жана өз ара байланышуунун принциптери, негизги түзүмдөрү жана алардын айрым компоненттери баяндалат, республиканын ички дүң продуктун өндүрүү, түзүү, бөлүштүрүү жана пайдалануу жөнүндөгү жалпыланган маалыматтарды камтыган эсеп тутуму берилди. Тиражы: 50 нуска.

### “Кыргыз Республикасынын демографиялык жылдыгы 2012-2016”

Жыйнак администрациялык-аймактык түзүлүш, калктын санынын өзгөрүлүшү, жыныстык-курактык жана улуттук курам, Кыргыз Республикасынын аймагы боюнча жайгашышы тууралуу, төрөт жана өлүм, никелешүү жана ажырашуу, миграциясы ж.б. жөнүндө маалыматтарды камтыйт. Тираж 100 нуска.

### “Кыргыз Республикасынын өнөр жайы 2012-2016”

Басылмада 2015-ж. өнөр жайдын жалпы республика боюнча өнүгүшүн мүнөздөөчү негизги көрсөткүчтөр мурдагы жылдарга салыштырылып берилди. Продукциянын айрым түрлөрүнүн өндүрүлүшү жана аймактар боюнча маалыматтар берилди. Тиражы: 72 нуска.

### “Кыргыз Республикасындагы инвестициялар 2012-2016”

2015-ж. республиканын инвестициялык жана курулуш ишмердиги боюнча статистикалык маалыматтар мурунку жылдарга салыштырып берилди. Тиражы: 75 нуска.

### “Кыргыз Республикасынын керектөө рыногу 2012-2016”

Жыйнакта Кыргыз Республикасынын жана региондорунун ички соодасынын абалы жөнүндө статистикалык маалыматтар, ошондой эле методологиялык түшүндүрмөлөр берилди. Тиражы: 50 нуска.

### “Кыргыз Республикасынын маалыматтык-коммуникациялык технологиялары 2012-2016”

Жалпысынан республика жаан анын региондору боюнча юридикалык жактардын маалыматтык-коммуникациялык технологияларынын абалын жана пайдаланылышын талдоону камтыйт. Тиркемелерде экономикалык ишмердиктин түрлөрү жана менчик формалары боюнча МКТнын абалы туурасында толук маалыматтар берилди. Тиражы: 50 нуска.

### “Кыргыз Республикасынын ишканаларынын финансысы 2012-2016”

Экономиканын реалдуу жана финансы секторундагы ишканалардын финансылык көрсөткүчтөрүнүн кыскача талдоосун камтыйт. Тиркемелерде кеңири маалыматтар жана аларга методологиялык түшүндүрмөлөр берилди. Тиражы: 85 нуска.

### “Кыргыз Республикасынын тышкы соодасы 2012-2016”

Мезгилдеги тышкы сооданын өнүгүшүндө түзүлгөн тенденциялардын талдоосун камтыйт. Тиркемелерде кеңири статистикалык маалыматтар жана аларга методологиялык түшүндүрмөлөр берилди. Тиражы: 75 нуска.

### “Кыргыз Республикасынын калкынын жашоо деңгээли 2012-2016”

Улутстатком тарабынан үй чарбаларга жыл сайын өткөрүлүүчү текшерүүлөргө ылайык, кедейчилик көрсөткүчтөрүнүн, калктын кирешелери жана чыгымдары, тамактануунун энергетикалык баалуулугу жөнүндө маалыматтардын талдоосун камтыйт. Калкты социалдык жактан камсыздоо жөнүндө маалыматтар көрсөтүлдү. Тиркемелерде кеңири статистикалык маалыматтар жана аларга методологиялык түшүндүрмөлөр берилди. Тиражы: 120 нуска.

### “Жумуштуулук жана жумушсуздук”

Басылма 2016-ж. өткөрүлгөн үй чарбалардын бюджеттерине жана жумушчу күчүнө интеграциялык тандалма изилдөө жүргүзүүнүн жыйынтыктары боюнча даярдалды. Аймагы, жынысы, билим деңгээли, экономикалык ишмердигинин түрү, иштеген жумушу ж.б. боюнча бөлүштүрүлгөн экономикалык активдүү, иштеген жана жумушсуз калк жөнүндө маалыматтарды камтыйт. Тиражы: 60 нуска.

### “Кыргыз Республикасындагы чакан жана орто ишкердик 2012-2016”

Чакан жана орто ишканалардын, дыйкан (фермер) чарбаларынын жана жеке ишкерлердин ишмердиктеринин негизги экономикалык көрсөткүчтөрү боюнча статистикалык маалыматтар берилди. Тиражы: 85 нуска.

### “Кыргыз Республикасындагы чет өлкөлүк инвестициялары бар ишканалардын ишмердиги 2012-2016”

2016-ж. чет өлкөлүк инвестициялары бар ишканалардын ишмердиктеринин негизги экономикалык көрсөткүчтөрү боюнча кыскача талдоо жана статистикалык маалыматтар мурунку жылдарга салыштырылып берилди. Тиражы: 70 нуска.

### “Кыргыз Республикасындагы аялдар жана эркектер”

Калктын саны жана түзүмү, жашоонун узактыгы, оорулар, билим берүү, экономикалык ишмердиктин түрлөрү боюнча жумуштуулук, башкаруу органдарындагы өкүлчүлүк жөнүндө маалыматтар гендерлик өңүттө берилди. Тиражы: 100 нуска.

### “Кыргызстандагы туризм 2012-2016”

Республикадагы туризм чөйрөсүндөгү жумуштуулук, туристтердин агымы, эс алуу кызмат көрсөтүүлөрү жана туризм мекемелер тарамы жөнүндө маалыматтар берилди. Тиражы: 70 нуска.

### “Кыргыз Республикасындагы айлана-чөйрө 2012-2016”

Жыйнакта айлана-чөйрөнүн абалын, ага экологиялык таасир этүүнүн динамикасын, ошондой эле аны коргоо боюнча жүргүзүлгөн иш-чараларды мүнөздөгөн маалыматтар берилди. Тираж 70 нуска.



## Другие основные публикации Национального статистического комитета

### «Кыргызстан в цифрах»

Представлены основные показатели, характеризующие социально-экономическое положение страны в 2016г. в сравнении с предыдущими годами на основе оперативных данных. Содержит информацию о населении, его занятости и уровне жизни, а также о состоянии отдельных отраслей экономики. Тираж 150 экз.

### «Статистический ежегодник Кыргызской Республики 2012-2016»

Содержит подробную информацию, основанную на уточненных данных, как в целом по республике, так и по ее регионам. Представлены данные о населении, его занятости и уровне благосостояния. Помещена информация о системе национальных счетов, хозяйствующих субъектах республики, малом и среднем предпринимательстве, инвестициях. Освещено положение в отдельных отраслях экономики. Внешнеэкономическая деятельность представлена данными о платежном балансе республики, объемах внешней торговли, экспорта и импорта. Тираж 120 экз.

### «Социальные тенденции Кыргызской Республики»

Аналитическое издание, наиболее полно отражающее явления и процессы, происходящие в социальной сфере республики за ряд лет. В издание включено более 70 графиков и около 100 таблиц, дополненных пояснительным текстом к ним. Тираж 60 экз.

### «Национальные счета Кыргызской Республики 2012-2016»

Излагаются принципы построения и взаимосвязь показателей системы национальных счетов, основные структуры и их отдельные компоненты, приведена система счетов, содержащая обобщенные данные о производстве, образовании, распределении и использовании валового внутреннего продукта республики. Тираж 50 экз.

### «Демографический ежегодник Кыргызской Республики» 2012-2016»

Содержит данные об административно-территориальном устройстве, изменении численности, половозрастном и национальном составе населения, его размещении по территории Кыргызской Республики, о рождаемости и смертности, брачности и разводимости, миграции и т.д. Тираж 100 экз.

### «Промышленность Кыргызской Республики 2012-2016»

Представлены основные показатели, характеризующие развитие промышленности в целом по республике в 2016г. в сравнении с рядом предшествующих лет. Приведены данные о производстве отдельных видов продукции и территории. Тираж 72 экз.

### «Инвестиции в Кыргызской Республике 2012-2016»

Представлены статистические данные по инвестиционной и строительной деятельности в республике за 2016г. в сравнении предыдущими годами. Тираж 75 экз.

### «Потребительский рынок Кыргызской Республики 2012-2016»

Представлены статистические данные о состоянии внутренней торговли в республике и ее регионах, а также методологические пояснения к ним. Тираж 50 экз.

### «Информационно-коммуникационные технологии Кыргызской Республики 2012-2016»

Содержит анализ использования информационно-коммуникационных технологий юридическими лицами как в целом в республике, так и по ее регионам. В приложениях приведены подробные данные о состоянии ИКТ по формам собственности и видам экономической деятельности. Тираж 50 экз.

### «Финансы предприятий Кыргызской Республики 2012-2016»

Содержит краткий анализ финансовых показателей предприятий реального и финансового секторов экономики. В приложениях приведены подробные данные и методологические пояснения к ним. Тираж 85 экз.

### «Внешняя торговля Кыргызской Республики 2012-2016»

Представлены статистические данные о внешней торговле товарами, торговле услугами, индексах цен импорта и экспорта, а также курсы валют. В приложениях приведены подробные статистические данные и методологические пояснения к ним. Тираж 75 экз.

### «Уровень жизни населения Кыргызской Республики 2012-2016»

Содержит анализ показателей бедности, доходов и расходов населения, энергетической ценности питания, отслеживаемых Нацстаткомом в соответствии с ежегодно проводимыми обследованиями домохозяйств. Представлены данные о социальном обеспечении населения. В приложениях приведены подробные статистические данные и методологические пояснения к ним. Тираж 120 экз.

### «Занятость и безработица»

Подготовлен по итогам интегрированного выборочного обследования домашних хозяйств и рабочей силы в 2016г. Содержит данные об экономически активном, занятом и безработном населении с их распределением по территории, полу, уровню образования, видам экономической деятельности, занятиям и др. Тираж 60 экз.

### «Малое и среднее предпринимательство в Кыргызской Республике 2012-2016»

Представлены статистические данные по основным экономическим показателям деятельности малых и средних предприятий, крестьянских (фермерских) хозяйств и индивидуальных предпринимателей.

Тираж 85 экз.

### «Деятельность предприятий с иностранными инвестициями в Кыргызской Республике 2012-2016»

Представлен краткий анализ и статистические данные по основным экономическим показателям деятельности предприятий с иностранными инвестициями в 2016г. в сравнении с предыдущими годами.

Тираж 70 экз.

### «Женщины и мужчины Кыргызской Республики»

В гендерном аспекте представлены данные о численности и структуре населения, продолжительности жизни, заболеваемости, образовании, занятости по видам экономической деятельности, представительстве в органах управления. Тираж 100 экз.

### «Туризм в Кыргызстане 2012-2016»

Представлены данные о занятости в сфере туризма, потоках туристов, услугах отдыха и сети учреждений туризма в республике. Тираж 70 экз.

### «Окружающая среда в Кыргызской Республике 2012-2016»

Содержит информацию, характеризующую состояние природных ресурсов и окружающей среды, показатели экологического воздействия на нее, а также мероприятия по ее защите. Тираж 70 экз.

## Кириш сөз

Басылмада бир катар мурдагы жылдарга салыштырмалуу 2016-ж. Кыргыз Республикасынын айыл чарбасынын өнүгүшү жөнүндө маалыматтар көрсөтүлдү.

Бул басылмада айыл чарба субъектилеринин, токой жана балык чарба ишканаларынын саны, айыл чарба, токой чарба жана балык уулоочулук продукцияларынын дүң чыгарылышынын көлөмү, айыл чарба продукциясынын өндүрүшү, анын сатылып өткөрүлүшү жана айыл чарбада эмгектенген жумушчулардын саны жөнүндө маалыматтар камтылды.

Басылманы даярдоо учурунда мамлекеттик статистика органдары тарабынан текши жана тандалма текшерүүнүн негизинде юридикалык жактардан жана жеке адамдардан, ошондой эле администрациялык булактардан алынган маалыматтар пайдаланылды.

Ошондой эле басылмада айыл чарба статистикасынын көрсөткүчтөрүнө тиешелүү кыскача методологиялык түшүндүрмөлөр киргизилди.

2016-жылдын маалыматтары айрым учурларда алдын ала берилди.

## Предисловие

*В публикации приведены данные о развитии сельского хозяйства в Кыргызской Республике в 2016г. в сравнении с рядом предшествующих лет.*

*Содержит информацию о количестве сельскохозяйственных субъектов, предприятий лесного и рыбного хозяйства, объеме валового выпуска продукции сельского хозяйства, лесного хозяйства и рыболовства, производстве и реализации сельскохозяйственной продукции и численности работников, занятых в сельском хозяйстве.*

*При подготовке публикации использованы данные, полученные органами государственной статистики от юридических и физических лиц на основе сплошных и выборочных обследований, а также данные административных источников.*

*В публикации также приведены краткие методологические пояснения к показателям статистики сельского хозяйства.*

*Данные за 2016 год в ряде случаев являются предварительными.*

**Мазмуну  
Содержание**

Бет  
Стр.

<b>Кириш сөз</b>	
<i>Предисловие</i> .....	5
<b>2012-2016 жж. Кыргыз Республикасынын айыл чарбасынын абалы жөнүндө О состоянии сельского хозяйства Кыргызской Республики в 2012-2016гг.</b>	9
<b>Айыл чарбасы, токой чарбасы жана балык уулоочулуктун негизги көрсөткүчтөрү Основные показатели сельского хозяйства, лесного хозяйства и рыболовства</b> .....	19
<b>I. Айыл чарбасы, токой чарбасы жана балык уулоочулук чарба жүргүзүүчү субъектилери Хозяйствующие субъекты сельского хозяйства, лесного хозяйства и рыболовства</b> .....	23
1.1. Айыл чарбасы, токой чарбасы жана балык уулоочулуктун азыркы учурда чарба жүргүзүп жаткан субъектилеринин саны <i>Количество действующих хозяйствующих субъектов сельского хозяйства, лесного хозяйства и рыболовства</i> .....	23
1.2. Аймак боюнча айыл чарбасы, токой чарбасы жана балык уулоочулуктун азыркы учурда чарба жүргүзүп жаткан субъектилеринин саны <i>Количество действующих хозяйствующих субъектов сельского хозяйства, лесного хозяйства и рыболовства по территории</i> .....	23
<b>II. Айыл чарба, токой чарба жана балык уулоочулук чарбаларынын продукциясынын дүң чыгарылышынын көлөмү Объем валового выпуска продукции сельского хозяйства, лесного хозяйства и рыболовства</b> .....	25
2.1. Кезектеги баа менен айыл чарба, токой чарба жана балык уулоочулук чарбаларынын продукциясынын дүң чыгарылышынын көлөмү <i>Объем валового выпуска продукции сельского хозяйства, лесного хозяйства и рыболовства в текущих ценах</i> .....	25
2.2. Чарбалардын категориялары боюнча кезектеги баа менен айыл чарба продукциясынын дүң чыгарылышынын көлөмү <i>Объем валового выпуска продукции сельского хозяйства в текущих ценах, по категориям хозяйств</i> .....	25
2.3. Аймак боюнча кезектеги баа менен айыл чарба, токой чарба жана балык уулоочулук чарбаларынын продукциясынын дүң чыгарылышынын көлөмү <i>Объем валового выпуска продукции сельского хозяйства, лесного хозяйства и рыболовства в текущих ценах, по территории</i> .....	27
2.4. Айыл жана токой чарба, балык уулоочулук продукциясынын физикалык көлөмүнүн индекси <i>Индекс физического объема продукции сельского хозяйства, лесного хозяйства и рыболовства</i> .....	32
<b>III. Айыл чарба өсүмдүктөрүнүн айдоо аянты Посевная площадь сельскохозяйственных культур</b> .....	34
3.1. Айыл чарба өсүмдүктөрүнүн айдоо аянты <i>Посевная площадь сельскохозяйственных культур</i> .....	34
3.2. Чарбалардын категориялары боюнча айыл чарба өсүмдүктөрүнүн айдоо аянты <i>Посевная площадь сельскохозяйственных культур по категориям хозяйств</i> .....	34
3.3. Аймактар боюнча айыл чарба өсүмдүктөрүнүн айдоо аянты <i>Посевная площадь сельскохозяйственных культур по территории</i> .....	37
<b>IV. Өсүмдүк өстүрүүчүлүк продукциясынын негизги түрлөрүн өндүрүү</b>	

<b>Производство основных видов продукции растениеводства.....</b>	<b>41</b>
4.1. Өсүмдүк өстүрүүчүлүк продукциясынын негизги түрлөрүн өндүрүү	
<i>Производство основных видов продукции растениеводства.....</i>	<b>41</b>
4.2. Чарбалардын категориялары боюнча өсүмдүк өстүрүүчүлүк продукциясынын негизги түрлөрүн өндүрүү	
<i>Производство основных видов продукции растениеводства по категориям хозяйств.....</i>	<b>41</b>
4.3. Аймак боюнча өсүмдүк өстүрүүчүлүк продукциясынын негизги түрлөрүн өндүрүү	
<i>Производство основных видов продукции растениеводства по территории.....</i>	<b>43</b>
<b>V. Негизги айыл чарба өсүмдүктөрүнүн түшүмдүүлүгү</b>	
<b><i>Урожайность основных видов продукции растениеводства.....</i></b>	<b>47</b>
5.1. Негизги айыл чарба өсүмдүктөрүнүн түшүмдүүлүгү	
<i>Урожайность основных сельскохозяйственных культур.....</i>	<b>47</b>
5.2. Чарбалардын категориялары боюнча негизги айыл чарба өсүмдүктөрүнүн түшүмдүүлүгү	
<i>Урожайность основных сельскохозяйственных культур по категориям хозяйств.....</i>	<b>47</b>
5.3. Аймак боюнча негизги айыл чарба өсүмдүктөрүнүн түшүмдүүлүгү	
<i>Урожайность основных сельскохозяйственных культур по территории.....</i>	<b>49</b>
<b>VI. Мал жана үй канаттууларынын негизги түрлөрүнүн башы</b>	
<b><i>Поголовье основных видов скота и домашней птицы.....</i></b>	<b>53</b>
6.1. Мал жана үй канаттууларынын негизги түрлөрүнүн башы	
<i>Поголовье основных видов скота и домашней птицы.....</i>	<b>53</b>
6.2. Чарбалардын категориялары боюнча мал жана үй канаттууларынын негизги түрлөрүнүн башы	
<i>Поголовье основных видов скота и домашней птицы по категориям хозяйств.....</i>	<b>53</b>
6.3. Аймак боюнча мал жана үй канаттууларынын негизги түрлөрүнүн башы	
<i>Поголовье основных видов скота и домашней птицы по территории.....</i>	<b>55</b>
<b>VII. Мал чарба продукциясын өндүрүү</b>	
<b><i>Производство продукции животноводства.....</i></b>	<b>58</b>
7.1. Мал чарба продукциясын өндүрүү	
<i>Производство продукции животноводства.....</i>	<b>58</b>
7.2. Чарбалардын категориялары боюнча мал чарба продукциясын өндүрүү	
<i>Производство продукции животноводства по категориям хозяйств.....</i>	<b>58</b>
7.3. Аймак боюнча мал чарба продукциясын өндүрүү	
<i>Производство продукции животноводства по территории.....</i>	<b>60</b>
7.4. Мал жана үй канаттууларынын өндүрүмдүүлүгү	
<i>Продуктивность скота и домашней птицы.....</i>	<b>65</b>
7.5. Чарбалардын категориялары боюнча мал жана үй канаттууларынын өндүрүмдүүлүгү	
<i>Продуктивность скота и домашней птицы по категориям хозяйств.....</i>	<b>65</b>
7.6. Аймак боюнча мал жана үй канаттууларынын өндүрүмдүүлүгү	
<i>Продуктивность скота и домашней птицы по территории.....</i>	<b>67</b>
<b>VIII. Айыл чарба продукциясынын сатылышы</b>	
<b><i>Реализация продукции сельского хозяйства.....</i></b>	<b>72</b>
8.1. Айыл чарба продукциясынын сатылышы	



<i>Реализация продукции сельского хозяйства.....</i>	72
8.2. Айыл чарба продукциясынын чарбалардын категориялары боюнча сатылышы	
<i>Реализация продукции сельского хозяйства по категориям хозяйств.....</i>	72
8.3. Аймак боюнча айыл чарба продукциясынын сатылышы	
<i>Реализация продукции сельского хозяйства по территории.....</i>	73
Кыскача методологиялык түшүндүрмөлөр	
<i>Краткие методологические пояснения.....</i>	76
<b>Тиркеме: Тематикалык карталар жана графиктер</b>	
<b><i>Приложение: Тематические карты и графики</i></b>	
1-карта. 2016-жылдагы айыл чарбасынын, токой чарбасынын жана балык уулоочулуктун продукциясынын дүң чыгарылышынын түзүмү (пайыз менен)	
<i>Карта 1. Структура валового выпуска продукции сельского хозяйства, лесного и рыболовства в 2016г. (в процентах).....</i>	80
2-карта. Кыргыз Республикасы боюнча 2016-ж. түшүмү алдындагы айыл чарба өсүмдүктөрүнүн себилген аянттарынын түзүмү (жалпы себилген аянтка пайыз менен)	
<i>Карта 2. Структура посевных площадей сельскохозяйственных культур по Кыргызской Республике под урожай 2015г. (в процентах к общей посевной площади).....</i>	81
1-график. Кыргыз Республикасынын аймагы боюнча ири мүйүздүү малдын башы (айыл чарба жерлеринин 100 гектарына, 2016-ж. аягына, миң баш)	
<i>График 1. поголовье крупного рогатого скота по территории Кыргызской Республики (на 100 гектаров сельскохозяйственных угодий, на конец 2016г., тыс. голов).....</i>	82
2-график. Кыргыз Республикасынын аймагы боюнча койдун жана эчкинин башы (айыл чарба жерлеринин 100 гектарына, 2016-ж. аягына, миң баш)	
<i>График 2. поголовье овец и коз по территории Кыргызской Республики (на 100 гектаров сельскохозяйственных угодий, на конец 2016г., тыс. голов).....</i>	83
3-график. Кыргыз Республикасынын аймагы боюнча жылкынын башы (айыл чарба жерлеринин 100 гектарына, 2016-ж. аягына, миң баш)	
<i>График 3. поголовье лошадей по территории Кыргызской Республики (на 100 гектаров сельскохозяйственных угодий, на конец 2016г., тыс. голов).....</i>	84
2018-жылы Кыргыз Республикасынын Улуттук статистикалык комитетинде чыгарылуучу басылмалар	
<i>Публикации, издаваемые Нацстаткомом Кыргызской Республики в 2018 году.....</i>	85

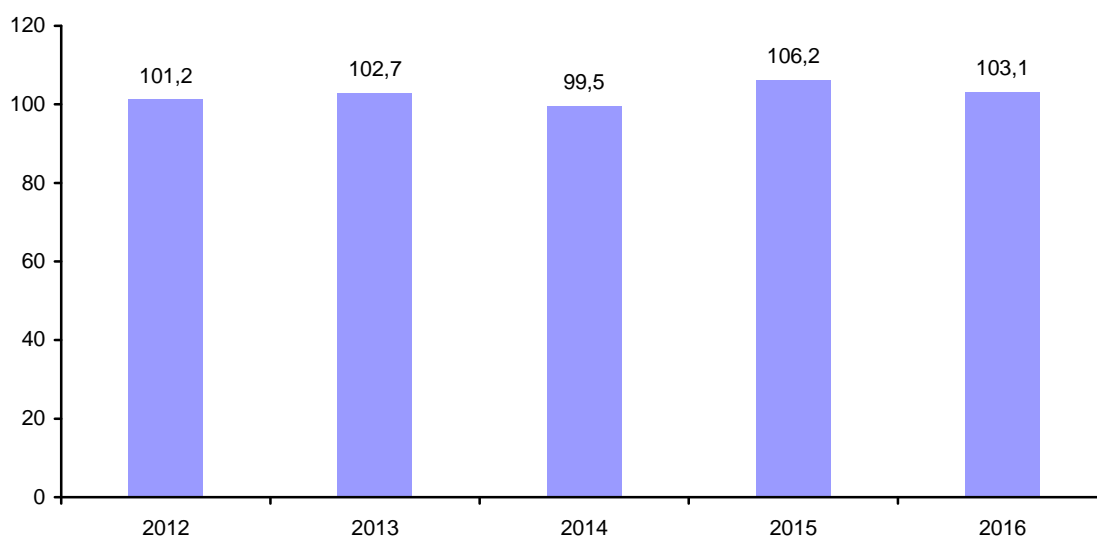
## 2012-2016-жж. Кыргыз Республикасынын айыл чарбасынын абалы жөнүндө

**Айыл чарбасы, токой чарбасы жана балык уулоочулук чөйрөсүнүн чарба жүргүзүүчү субъекттери.** 2017-жылдын 1-январына карата республиканын аймактарында катталган айыл чарбасы, токой чарбасы жана балык уулоочулук чөйрөсү менен байланышкан ишмердикти ишке ашырган чарба жүргүзүүчү субъекттердин саны 415 миңден ашык бирдикти түздү. Анын ичинен дыйкан (фермер) чарбаларынын саны 313 миңге жакын бирдикти же айыл чарба чөйрөсүндөгү субъекттердин жалпы санынын 75,4 пайызын, айыл чарба өндүрүшү менен алектенген жеке ишкерлер – 102 миң субъектти же 24,6 пайызды түздү. Негизинен мындай чарба жүргүзүүчү субъекттер Ош облусунда – 111,5 миң субъект же 26,8 пайыз, Жалал-Абад - 96 миң субъект же 23,1 пайыз жана Чүй облусунда – 63,8 миң субъект же 15,3 пайыз туура келди.

**Айыл чарбасынын, токой чарбасынын жана балык уулоочулуктун продукцияларынын дүң чыгарылышы.** Айыл чарбасынын, токой чарбасынын жана балык уулоочулуктун продукцияларынын дүң чыгарылышынын көлөмү 2016-ж. жалпысынан республика боюнча 197413,9 млн. сомду түздү, муну менен бирге физикалык көлөмдүн индекси 103,1 пайызды түздү.

### 1-график. Айыл чарбасы, токой чарбасы жана балык уулоочулуктун продукцияларынын дүң чыгарылышынын физикалык көлөмүнүн индекси

*(мурунку жылга карата пайыз менен)*



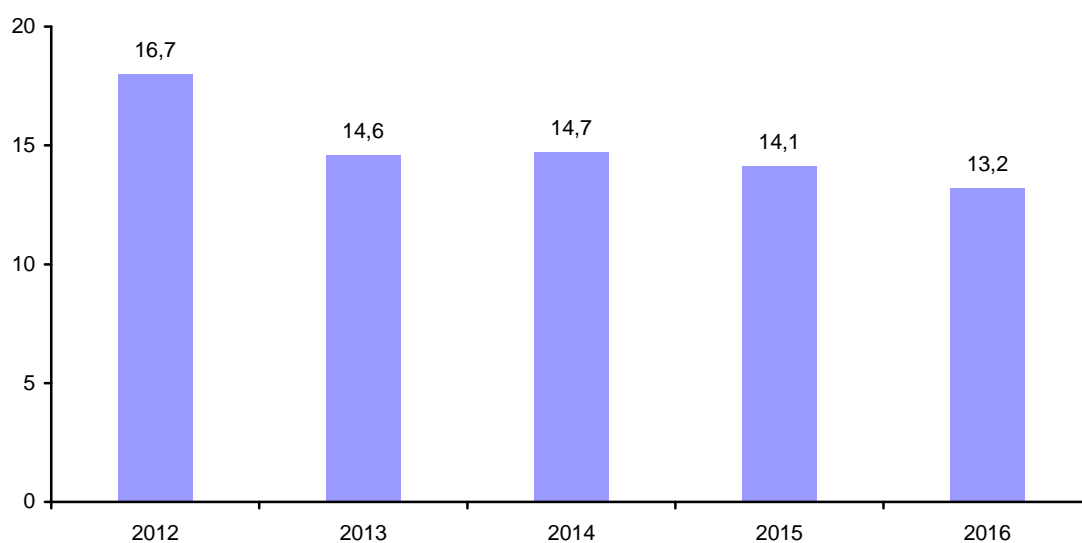
Айыл чарбасы, токой чарбасы жана балык уулоочулуктун продукцияларынын дүң чыгарылышынын жалпы көлөмүндөгү эң көп салыштырма салмак Чүй облусунун (26,3 пайыз), Жалал-Абад (19,4 пайыз), Ош (19,0), Ысык-Көл (11,1 пайыз) жана Талас (9,0 пайыз) облустарынын чарбаларына туура келген.

Өткөн беш жылдын ичинде айыл чарба продукцияларынын дүң чыгарылышынын жалпы көлөмүндөгү мамлекеттик жана жамааттык айыл чарба ишканаларынын үлүшү өзгөргөн жок жана 2016-ж. 2 пайызга жакынын түзгөн, өткөн беш жылдын ичинде дыйкан (фермер) чарбаларынын жана жарандардын жеке көмөкчү чарбаларынын үлүшү - 95,5 пайыздан 95,8 пайызга чейин көбөйгөн.

2016-жылы айыл чарбасы, токой чарбасы жана балык уулоочулуктун продукцияларынын дүң чыгарылышынын жалпы көлөмүндөгү өсүмдүк өстүрүүчүлүк продукцияларынын үлүшү 49,5 пайызды, мал чарбачылык – 48,1, токой чарбасы жана балык уулоочулук - 0,2 жана айыл чарба кызмат көрсөтүүлөрү – 2,2 пайызды түзгөн.

Өсүмдүк өстүрүүчүлүктүн дүң продукциялары 2016-ж. 2015-ж. салыштырганда 3,7 пайызга көп өндүрүлгөн, бул арпаны өндүрүүнүн көлөмүнүн 12,2 пайызга, кант кызылчасынын (фабрикалык) – 3,8 эсеге, мөмө-жемиштердин – 17,2 пайызга, жашылча – 2,6 пайызга жана тоют өсүмдүктөрүнүн – 3,2 пайызга көбөйүшү менен байланышкан.

**2-график. Айыл чарбасы, токой чарбасы жана балык уулоочулуктун продукцияларынын кошумча дүң наркы**  
(ИДПга карата пайыз менен)



2016-жылы республиканын ички дүң продуктусундагы айыл чарбасынын, токой чарбасынын жана балык уулоочулуктун продукцияларынын кошумча дүң наркынын үлүшү 13,2 пайызды түзгөн, бул 2015-ж. караганда 0,9 пайыздык пунктка, ал эми 2012-ж. салыштырганда 3,5 пайыздык пунктка аз.

**Айыл чарба өсүмдүктөрүнүн айдалган аянты.** 2016-жылы айыл чарба өсүмдүктөрүнүн жалпы айдалган аянты жалпысынан республика боюнча 1192,4 миң гектарды түзүп, өткөн жылдын деңгээлине салыштырганда 6,5 миң гектарга же 0,5 пайызга, ал эми 2012-ж. салыштырганда - 26,7 миң гектарга же 2,3 пайызга көбөйгөн.

Айдалган аянттардын көпчүлүк бөлүгүнө - 558 миң гектар же 46,8 пайыз дан өсүмдүктөрү (дан буурчак өсүмдүктөрү, күрүч жана гречихасыз), 356,4 миң гектар же 29,9 пайыз – тоют өсүмдүктөрү, 82,2 миң гектар же 6,9 пайыз - картошка, 51,5 миң гектар же 4,3 пайыз - жашылча өсүмдүктөрү айдалган. 2012-ж. салыштырмалуу дан өсүмдүктөрүнүн айдоо аянты 10,6 миң гектарга же 1,9 пайызга, ал эми 2015-ж. салыштырганда 18,0 миң гектарга же 3,1 пайызга кыскарган. Дан өсүмдүктөрүнүн айдоо аянттарынын түзүмүндө буудай (дан өсүмдүктөрүнүн айдоо аянттарынын 48,5 пайызы) басымдуулук кылган.

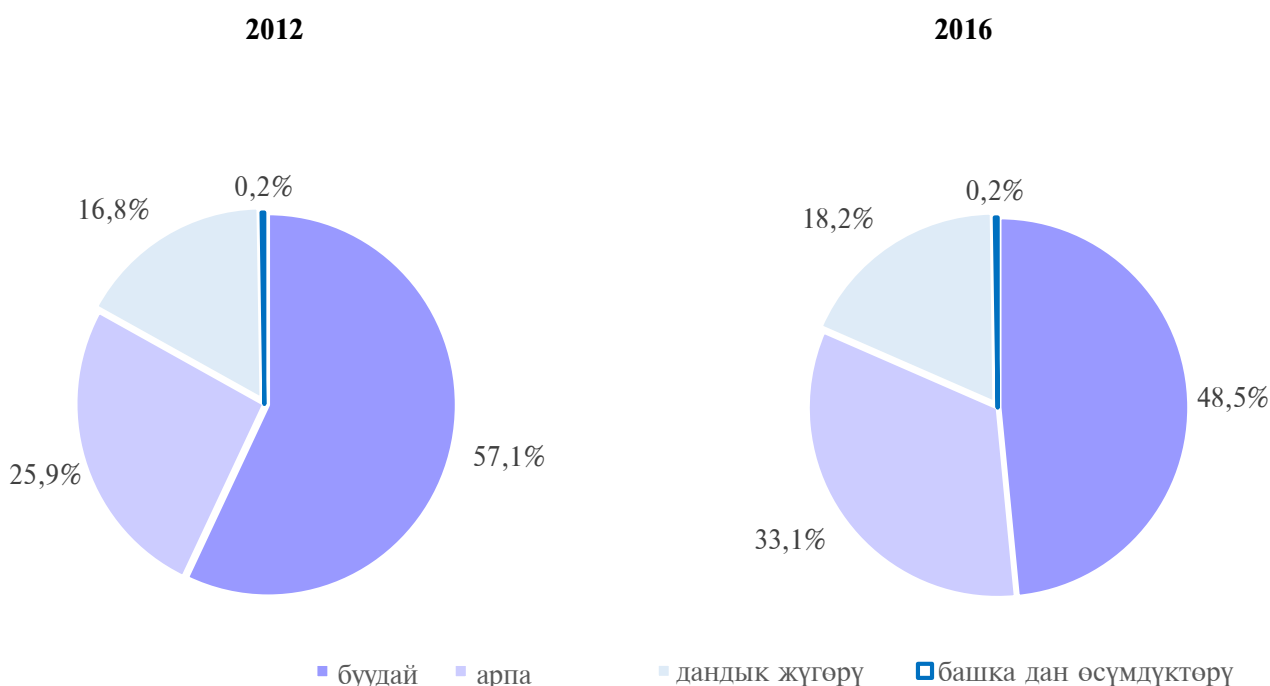
Тоют өсүмдүктөрүнүн айдоо аянты өткөн беш жылдын ичинде 46,4 миң гектарга же 15,0 пайызга, ал эми 2015-ж. салыштырганда – 23,2 миң гектарга же 7,0 пайызга көбөйгөн.

Буудайдын айдалган аянттары 2016-ж. 270,4 миң гектарды түзгөн, бул мурунку жылга салыштырмалуу 26,9 миң гектарга же 9,0 пайызга аз, ал эми 2012-ж. деңгээлине салыштырганда 54,1 миң гектарга же 16,7 пайызга аз.

Ошол эле убакта арпанын айдоо аянттары 2015-ж. салыштырганда 10,7 миң гектарга же 6,2 пайызга, ал эми 2012-ж. салыштырганда – 37,2 миң гектарга же 25,2 пайызга көбөйгөн.

### 3-график: Дан өсүмдүктөрүнүн (дан буурчак өсүмдүктөрү, күрүч жана гречихасыз) айдоо аянттары

(бардык категориялардын чарбаларында; жыйынтыкка карата пайыз менен)



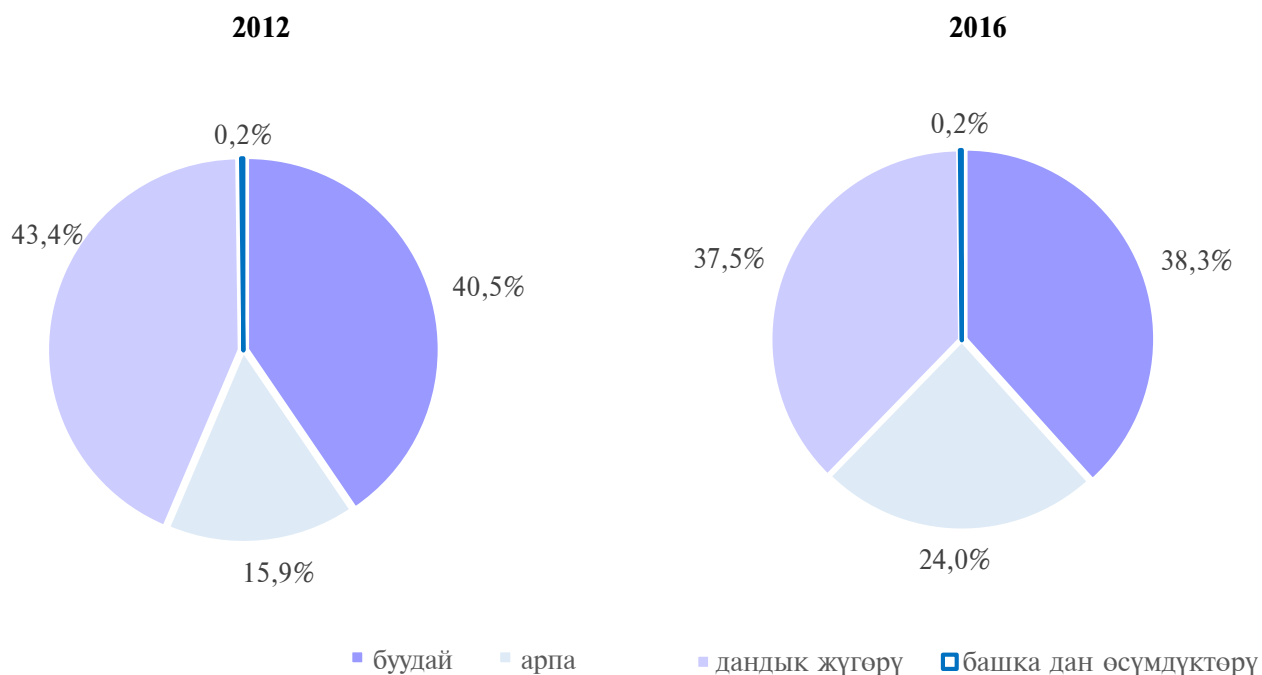
**Айыл чарба өсүмдүктөрүнүн дүң жыйымы.** Дан өсүмдүктөрүнүн (дан буурчак өсүмдүктөрү, күрүч жана гречихасыз) дүң жыйымы иштетилип бүткөндөн кийинки салмакта 2016-ж. 1728,1 миң тоннаны түзгөн, бул 2015-ж. караганда 0,3 пайызга, 2012-ж. караганда 29,6 пайызга көп.

Дандын негизги айыл чарба өндүрүүчүлөрү болуп 2016-ж. данды өндүрүүдөгү салыштырма салмагы 89 пайызга жакынын түзгөн дыйкан (фермер) чарбалары болуп саналат, калктын чарбасы - 7 пайызды, айыл чарба ишканалары - 4 пайызды ээлеген.

2016-жылы дан өсүмдүктөрүнүн дүң жыйымынын жалпы көлөмүнүн 38,3 пайызын буудай, 37,5 пайызын дандык жүгөрү, 24,0 пайызын арпа ээлеген.

#### 4-график. Дан өсүмдүктөрүнүн дүң жыйымы

(бардык категориялардын чарбаларында; жыйынтыкка карата пайыз менен)



Буудайдын дүң жыйымы 2016-ж. 661,5 миң тоннаны түзүп, өткөн жылга салыштырмалуу 6,1 пайызга азайган, ал эми 2012-ж. салыштырмалуу тескерисинче, 22,4 пайызга көбөйгөн.

Дандык жүгөрүнүн дүң жыйымы 2016-ж. 648,7 миң тоннаны түзүп, 2015-ж. салыштырганда 1,1 пайызга, ал эми 2012-ж. салыштырганда 12,2 пайызга көбөйгөн.

Арпанын дүң жыйымы 2016-ж. 415,3 миң тоннаны түзүп, өткөн жылга салыштырганда 12,2 пайызга, ал эми 2012-ж. деңгээлине салыштырганда 2,0 эсеге көбөйгөн.

2016-жылы жашылчалардын жана мөмө-жемиштердин дүң жыйымы өстү. 2015-ж. караганда мөмө-жемиштердин дүң жыйымы 14,4 пайызга өсүп, 239,3 миң тоннаны түзгөн, ачык жана жабык жерден алынган жашылчалардын жыйымы – 1,6 пайызга өсүп, 1069,3 миң тоннаны түзгөн. Картошканын дүң жыйымы 2015-ж. салыштырмалуу 2,0 пайызга аз болуп, 1388,4 миң тоннаны түздү.

Кант кызылчасынын (фабрикалык) дүң жыйымы 2016-ж. 705,2 миң тоннаны түзгөн, бул 2015-ж. салыштырганда 3,8 эсеге, ал эми 2012-ж. салыштырганда 6,9 эсеге көп.

Муну менен бирге 2016-ж. чийки пахтанын (зачеттук салмакта) дүң жыйымы 52,1 миң тоннаны түзүп, 2015-ж. салыштырмалуу 8,0 миң тоннага же 18,1 пайызга көп, ал эми 2012-ж. салыштырганда, тескерисинче, 32,6 миң тоннага же 38,5 пайызга азайган.

2016-ж. бакча өсүмдүктөрүнүн жыйымы 2015-ж. салыштырганда 4,5 пайызга азайып, 237,3 миң тоннаны түздү.

**Дан өсүмдүктөрүнүн орточо түшүмдүүлүгү.** 2016-ж. дан өсүмдүктөрүнүн (дан буурчак өсүмдүктөрү, күрүч жана гречихасыз) орточо түшүмдүүлүгү республика боюнча гектарына 30,7 центнерди түзүп, 2015-ж. салыштырганда 3,4 пайызга өскөн.

Буудайдын орточо түшүмдүүлүгү 2012-ж. гектарына 16,8 центнерден 2016-ж. гектарына 24,5 центнерге чейин көбөйгөн, дандык жүгөрүнүн орточо түшүмдүүлүгү тиешелүүлүгүнө карата, гектарына 60,2 центнерден 62,4 центнерге чейин, арпанын түшүмдүүлүгү гектарына 14,5 центнерден 22,5 центнерге чейин өскөн.

**Мал чарбачылык продукцияларын өндүрүү.** 2016-жылы 2015-ж. салыштырганда мал чарбачылыктын дүң продукцияларын өндүрүүнүн 2,9 пайызга көбөйүшү ири мүйүздүү малдын, жылкылардын жана канаттуулардын башынын көбөйүшү менен шартталган.

2016-жылы бардык категориялардын чарбалары тарабынан 212,4 миң тонна эт (тирүүлөй салмакта) өндүрүлгөн, бул мурунку жылга караганда 2,0 пайызга жана 2012-ж. караганда 10,5 пайызга көп. Өндүрүлгөн эттин (союлуучу салмакка эсептегенде) жалпы көлөмүнүн 48,4 пайызы уйдун этине, 29,2 – койдун этине, 10,9 – жылкынын этине, 7,7 – чочконун этине, 3,7 пайызы – канаттуунун этине жана 0,1 пайызы – коёндун этине туура келген.

Сүттү өндүрүү 2016-ж. 1524,6 миң тоннаны түзгөн. Бир уйдан орточо саалган сүт 2016-ж. 1978 кг түзгөн, бул 2012-ж. караганда 45 кг жана 2015-ж. караганда 20 кг аз. Саалган сүттүн жалпы көлөмүнүн 98,2 пайызы уйдун сүтүнө туура келген.

2016-жылы 469,7 млн. даана жумуртка алынды, бул 2015-ж. караганда 8,5 пайызга жана 2012-ж. салыштырганда 12,4 пайызга көп. Орточо эсеп менен республика боюнча бир тооктон 113 жумуртка алынган.

2016-ж. 12,4 миң тонна жүн кыркылып алынган. Анын жалпы эсебинин 96,8 пайызы койдун жүнүнө туура келет. Бир койдон кыркылган орточо жылдык жүн 2,4 кг түзөт.

2016-жылдын аягына карата бардык категориялардын чарбаларында 1527,8 миң ири мүйүздүү мал болгон, бул 2015-ж. аягына караганда 2,4 пайызга же 35,3 миң башка жана 2012-ж. аягына караганда 11,7 пайызга же 159,9 миң башка көп.

Койлордун жана эчкилердин башы бул мезгилде 6022,6 миң башты түзүп, 2015-ж. салыштырганда 93,1 миң башка же 2,4 пайызга, ал эми 2012-ж. салыштырганда – 598,7 миң башка же 11 пайызга көбөйгөн.

2016-жылдын аягына карата жылкылардын башы 467,2 миң башты түзүп, 2015-ж. тийиштүү мезгилине салыштырганда 17,6 миң башка же 3,9 пайызга, ал эми 2012-ж. салыштырганда – 68,4 миң башка же 17,2 пайызга өскөн.

Үй канаттууларынын башы 2016-ж. аягына карата 5673,6 миң башты түзүп, 2015-ж. тийиштүү мезгилине салыштырганда 87,4 миң башка же 1,6 пайызга, 2012-ж. салыштырганда 597 миң башка же 11,8 пайызга өскөн.

Ошол эле убакта 2015-ж. салыштырганда чочколордун башы 0,8 миң башка көбөйгөн, ал эми 2012-ж. салыштырганда – 4,3 миң башка азайган.

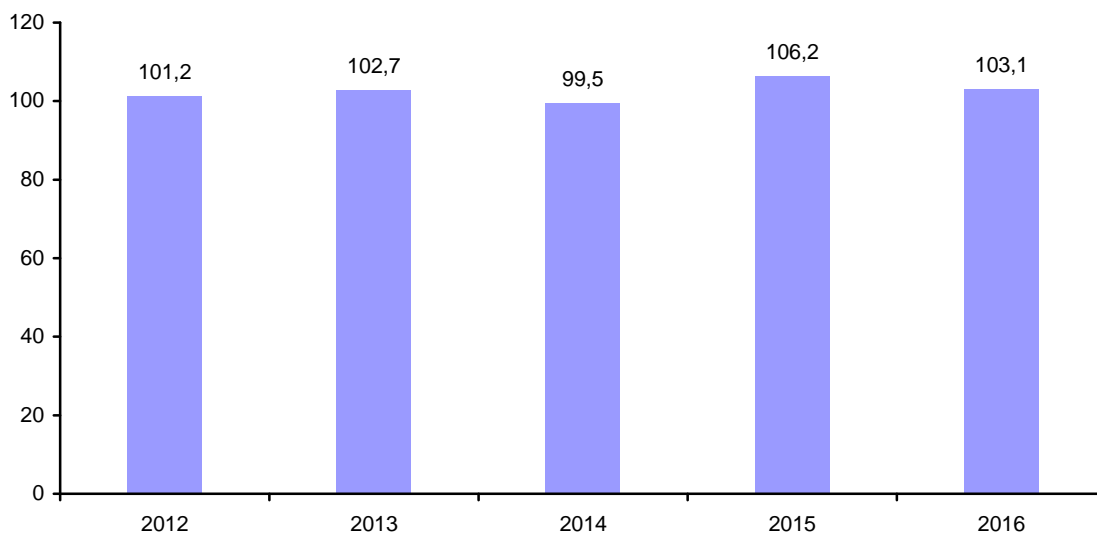


## О состоянии сельского хозяйства Кыргызской Республики в 2012-2016гг.

**Хозяйствующие субъекты сельского хозяйства, лесного хозяйства и рыболовства.** На 1 января 2017г. на территории республики зарегистрировано более 415 тысяч действующих хозяйствующих субъектов, осуществляющих деятельность в сфере сельского хозяйства, лесного хозяйства и рыболовства. В их числе около 313 тыс., или 75,4 процента от общего количества таких субъектов пришлось на крестьянские (фермерские) хозяйства, 102 тыс. субъектов, или 24,6 процента - на индивидуальных предпринимателей, занимающихся сельскохозяйственным производством. Значительное число таких хозяйствующих субъектов пришлось на Ошскую область – 111,5 тыс., или 26,8 процента в общем их числе, Джалал-Абадскую - 96 тыс., или 23,1 процента и Чуйскую область – 63,8 тыс., или 15,3 процента.

**Валовой выпуск продукции сельского хозяйства, лесного хозяйства и рыболовства.** Объем валового выпуска продукции сельского хозяйства, лесного хозяйства и рыболовства в 2016г. в целом по республике составил 197413,9 млн. сомов, при этом индекс физического объема составил 103,1 процента.

**График 1. Индекс физического объема валового выпуска продукции сельского хозяйства, лесного хозяйства и рыболовства**  
(в процентах к предыдущему году)



Наибольший удельный вес в общем объеме валового выпуска продукции сельского хозяйства, лесного хозяйства и рыболовства приходится на хозяйства Чуйской (26,3 процента), Джалал-Абадской (19,4 процента), Ошской (19,0 процента), Иссык-Кульской (11,1 процента) и Таласской (9,0 процента) областей.

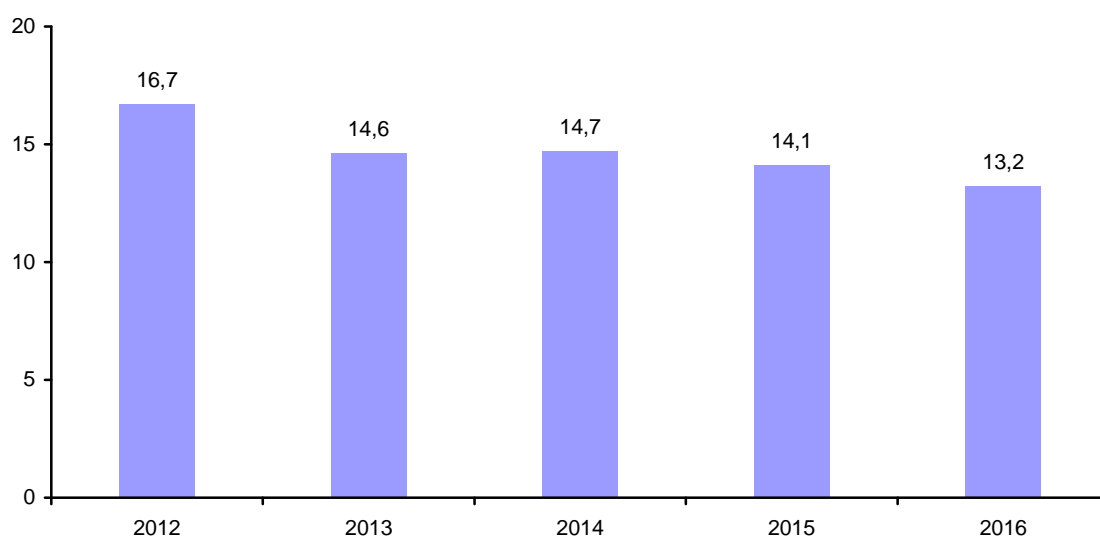
Доля государственных и коллективных сельскохозяйственных предприятий в общем объеме валового выпуска продукции сельского хозяйства за истекшие пять лет практически не изменилась и в 2016г. составила около 2 процентов, а доля крестьянских

(фермерских) хозяйств и личных подсобных хозяйств увеличилась с 95,5 процента до 95,8 процента.

В общем объеме валового выпуска продукции сельского хозяйства, лесного хозяйства и рыболовства в 2016г. на долю продукции растениеводства пришлось 49,5 процента, животноводства - 48,1 процента, лесного хозяйства и рыболовства - 0,2 процента и сельскохозяйственных услуг - 2,2 процента.

Объем продукции растениеводства в 2016г. по сравнению с 2015г. увеличился на 3,7 процента, что обусловлено ростом производства ячменя на 12,2 процента, сахарной свеклы (фабричной) – в 3,8 раза, плодово-ягодных культур - на 17,2 процента, овощных - на 2,6 процента и кормовых культур - на 3,2 процента.

**График 2. Валовая добавленная стоимость продукции сельского хозяйства, лесного хозяйства и рыболовства**  
(в процентах к ВВП)



Доля валовой добавленной стоимости продукции сельского хозяйства, лесного хозяйства и рыболовства в 2016г. в валовом внутреннем продукте республики составила 13,2 процента, что на 0,9 процентных пункта меньше, чем в 2015г. и на 3,5 процентных пункта - чем в 2012г.

**Посевные площади сельскохозяйственных культур.** В 2016г. общая посевная площадь сельскохозяйственных культур в целом по республике составила 1192,4 тыс. гектаров и по сравнению с предыдущим годом увеличилась на 6,5 тыс. га, или на 0,5 процента, а по сравнению с 2012г. - на 26,7 тыс. га, или на 2,3 процента. Значительная часть посевных площадей – 558,0 тыс. га, или 46,8 процента засеяна зерновыми культурами (без зернобобовых, риса и гречихи), 356,4 тыс. га, или 29,9 процента - кормовыми культурами, 82,2 тыс. га, или 6,9 процента - картофелем и 51,5 тыс. га, или 4,3 процента - овощными культурами. По сравнению с 2012г. посевные площади зерновых культур сократились на

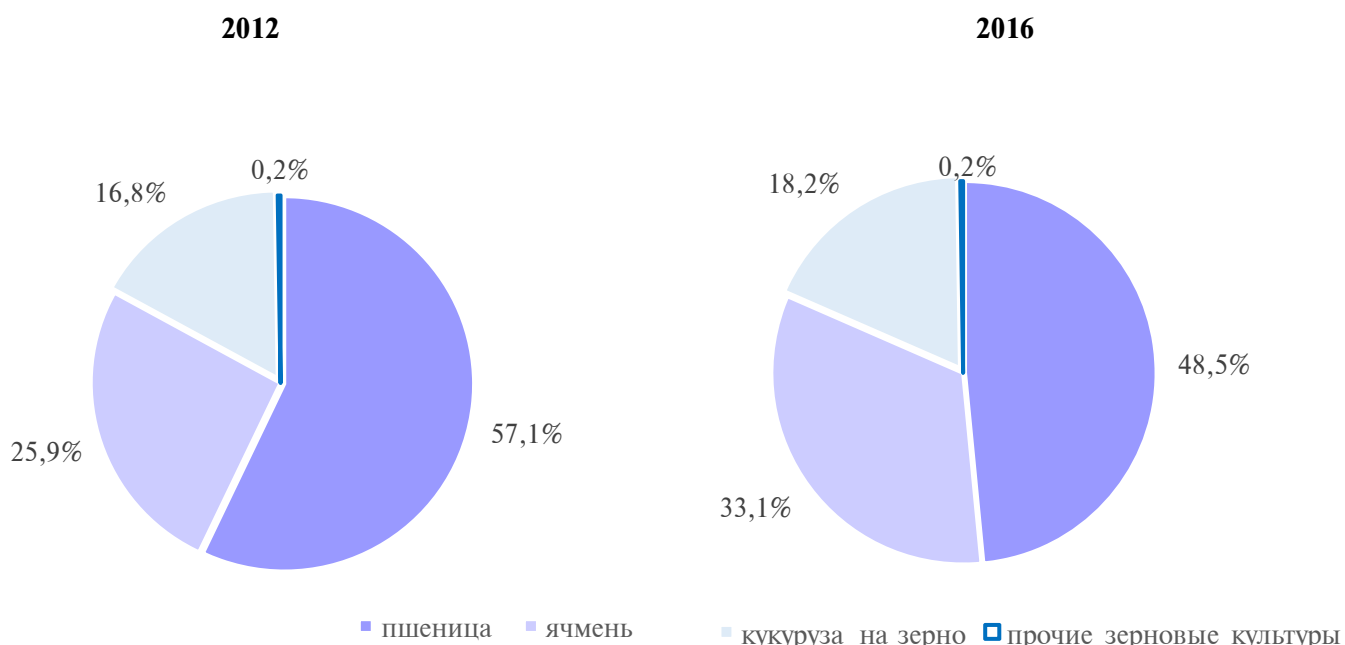
10,6 тыс. гектаров, или на 1,9 процента, а по сравнению с 2015г. - на 18,0 тыс. гектаров, или на 3,1 процента. В структуре посевных площадей зерновых культур преобладает пшеница (48,5 процента от посевной площади зерновых культур).

Посевная площадь кормовых культур за истекшие пять лет увеличилась на 46,4 тыс. гектаров, или на 15,0 процента, а по сравнению с 2015г. - на 23,2 тыс. гектаров, или на 7,0 процента.

Что касается пшеницы, то ее посевные площади в 2016г. составили 270,4 тыс. гектаров, снизившись по сравнению с предыдущим годом на 26,9 тыс. гектаров, или на 9,0 процента, а по сравнению с уровнем 2012г. - на 54,1 тыс. гектаров, или на 16,7 процента.

Наряду с этим, посевные площади ячменя по сравнению с 2015г. увеличились на 10,7 тыс. гектаров, или на 6,2 процента, а по сравнению с 2012г. - на 37,2 тыс. гектаров, или на 25,2 процента.

**График 3. Посевные площади зерновых культур (без зернобобовых, риса и гречихи)**  
(в хозяйствах всех категорий; в процентах к итогу)

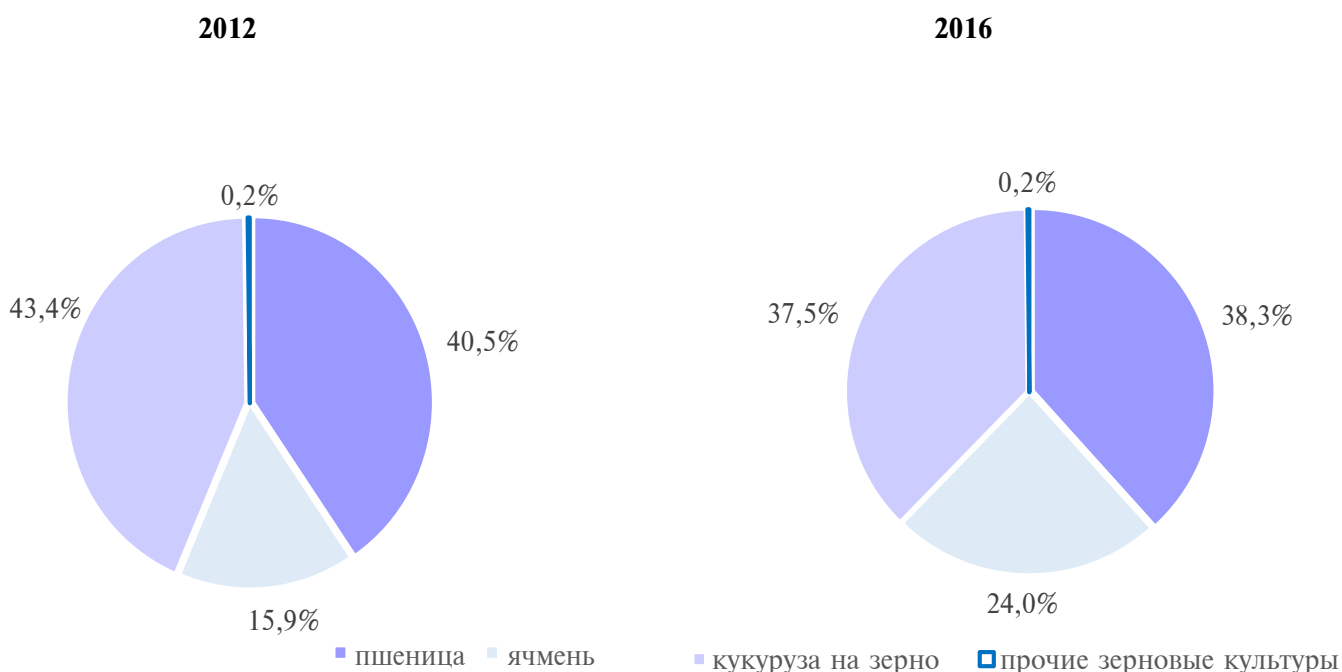


**Валовой сбор сельскохозяйственных культур.** Валовой сбор зерновых культур (без зернобобовых, риса и гречихи) в весе после доработки в 2016г. составил 1728,1 тыс. тонн, что на 0,3 процента больше, чем в 2015г. и на 29,6 процента - чем в 2012г.

Основными сельскохозяйственными производителями зерна являются крестьянские (фермерские) хозяйства, удельный вес которых в производстве зерна в 2016г. составил более 89 процентов, на хозяйства населения приходилось около 7 процентов, сельскохозяйственные предприятия - 4 процента.

В общем объеме валового сбора зерновых культур в 2016г. пшеница занимает 38,3 процента, кукуруза на зерно - 37,5 процента, ячмень - 24,0 процента.

**График 4. Валовой сбор зерновых культур**  
(в хозяйствах всех категорий; в процентах к итогу)



Валовой сбор пшеницы в 2016г. составил 661,5 тыс. тонн и по сравнению с предыдущим годом уменьшился на 6,1 процента, а по сравнению с 2012г., напротив, увеличился на 22,4 процента.

Кукурузы на зерно в 2016г. собрано 648,7 тыс. тонн, что больше по сравнению с 2015г. на 1,1 процента, а по сравнению с 2012г. - на 12,2 процента.

Валовой сбор ячменя в 2016г. составил 415,3 тыс. тонн, увеличившись по сравнению с предыдущим годом на 12,2 процента, а с уровнем с 2012г. - в 2 раза.

В 2016г. отмечалось также увеличение валового сбора овощей и плодово-ягодных культур. При этом, плодово-ягодных культур собрано 239,3 тыс. тонн, что на 14,4 процента больше, чем в 2015г., овощей открытого и закрытого грунта, соответственно, 1069,3 тыс. тонн и на 1,6 процента больше. Картофеля собрано 1388,4 тыс. тонн, что по сравнению с 2015г. на 2,0 процента меньше.

Валовой сбор сахарной свеклы (фабричной) в 2016г. составил 705,2 тыс. тонн, увеличившись по сравнению с 2015г. в 3,8 раза, а по сравнению с 2012г. – в 6,9 раза.

Наряду с этим, валовой сбор хлопка-сырца (в зачетном весе) составил 52,1 тыс. тонн и по сравнению с 2015г. увеличился на 8,0 тыс. тонн, или 18,1 процента, а по сравнению с 2012г., напротив, уменьшился на 32,6 тыс. тонн, или на 38,5 процента.

Валовой сбор бахчевых культур в 2016г. составил 237,3 тыс. тонн и по сравнению с 2015г. уменьшился на 4,5 процента.

**Урожайность зерновых культур.** В 2016г. средняя урожайность зерновых культур (без зернобобовых, риса и гречихи) по республике составила 30,7 центнера с гектара и по сравнению с 2015г. возросла на 3,4 процента.

При этом, средняя урожайность пшеницы увеличилась с 16,8 центнера с гектара в 2012г. до 24,5 центнера с гектара - в 2016г., кукурузы на зерно, соответственно, с 60,2 до 62,4 центнера с гектара, ячменя - с 14,5 до 22,5 центнера с гектара.

**Производство продукции животноводства.** Увеличение производства валовой продукции животноводства в 2016г. по сравнению с 2015г. на 2,9 процента обусловлено ростом поголовья крупного рогатого скота, лошадей и птицы.

В 2016г. хозяйствами всех категорий произведено 212,4 тыс. тонн мяса (в убойном весе), что на 2,0 процента больше, чем предыдущем году и на 10,5 процента - чем в 2012г. Из общего объема произведенного мяса (в пересчете на убойный вес), 48,4 процента пришлось на говядину, 29,2 - баранину, 10,9 - конину, 7,7 - свинину, 3,7 процента - на мясо птицы и 0,1 процента - на мясо кроликов.

В 2016г. произведено 1524,6 тыс. тонн молока. При этом, средний годовой надой молока на одну корову составил 1978 кг, что на 45 кг меньше, чем в 2012г. и на 20 кг - чем в 2015г. Из общего объема произведенного молока 98,2 процента пришлось на коровье.

В 2016г. получено 469,7 млн. штук яиц, что на 8,5 процента больше, чем в 2015г. и на 12,4 процента больше, чем в 2012г. В среднем по республике от одной курицы-несушки получено 113 яиц.

В 2016г. настрижено 12,4 тыс. тонн шерсти. Из общего ее количества 96,8 процента приходится на овечью. Средний годовой настриг шерсти от одной овцы составил 2,4 кг.

На конец 2016г. в хозяйствах всех категорий содержалось 1527,8 тыс. голов крупного рогатого скота, что на 2,4 процента, или на 35,3 тыс. голов больше, чем на конец 2015г., и на 11,7 процента, или на 159,9 тыс. голов - чем на конец 2012г.

Поголовье овец и коз на конец года составило 6022,6 тыс. голов и в сравнении с соответствующим периодом 2015г. возросло на 93,1 тыс. голов, или на 2,4 процента, а в сравнении с 2012г. - на 598,7 тыс. голов, или на 11 процентов.

Поголовье лошадей на конец 2016г. составило 467,2 тыс. голов и по сравнению с аналогичным периодом 2015г. возросло на 17,6 тыс. голов, или на 3,9 процента, а в сравнении с 2012г. - на 68,4 тыс. голов, или на 17,2 процента.

Поголовье домашней птицы на конец 2016г. составило 5673,6 тыс. голов и по сравнению с аналогичным периодом 2015г. возросло на 87,4 тыс. голов, или на 1,6 процента, а в сравнении с 2012г. - на 597 тыс. голов, или на 11,8 процента.

В то же время, поголовье свиней по сравнению с 2015г. возросло на 0,8 тыс. голов, а в сравнении с 2012г. оно уменьшилось на 4,3 тыс. голов.

**Айыл чарбасы, токой чарбасы жана балык уулоочулуктун негизги көрсөткүчтөрү**  
**Основные показатели сельского хозяйства, лесного хозяйства и рыболовства**

	2012	2013	2014	2015	2016	
Азыркы учурда чарба жургузуп жаткан айыл чарба субъектилеринин саны (жылдын аягына карата), бирдик	357227	383436	384871	401350	415433	Количество действующих субъектов сельского хозяйства (на конец года), единиц
Токой чарбасынын ишканаларынын саны (жылдын аягына карата), бирдик	59	56	56	56	53	Количество предприятий лесного хозяйства (на конец года), единиц
Балык чарбасынын ишканаларынын саны (жылдын аягына карата), бирдик	13	13	13	17	23	Количество предприятий рыбного хозяйства (на конец года), единиц
Айыл чарбасы, токой чарбасы жана балык уулоочулуктун чарбасында иштеген жумушчулардын орточо жылдык саны, миң адам	688,0	716,7	727,4	689,3	633,3	Среднегодовая численность работников, занятых в сельском хозяйстве, лесном хозяйстве и рыболовстве, тыс. человек
Айыл жана токой чарба, балык уулоочулук чөйрөсүндөгү ишканалардын кызматкерлеринин орточо айлык эмгек акысы, сом	5307	5808	6044	8331	9010	Среднемесячная заработная плата работников предприятий сельского хозяйства, лесного хозяйства и рыболовства, сомов
Айыл чарбасы, токой чарбасы жана балык уулоочулуктун продукциясынын дүң чыгаруунун көлөмү - бардыгы кезектеги баада, млн. сом	167393,4	171695,6	195650,9	196936,3	197413,9	Объем валового выпуска продукции сельского хозяйства, лесного хозяйства и рыболовства - всего, в текущих ценах, млн. сомов
өсүмдүк өстүрүүчүлүк	80349,3	86221,6	98165,1	97532,2	97803,3	Растениеводство
мал чарбачылык	83166,7	81676,2	93023,8	94710,5	94817,1	Животноводство
айыл чарба тармагындагы тейлөөлөр	3576,3	3467,5	4115,8	4305,6	4328,2	услуги в области сельского хозяйства
Анчылык	10,4	8,8	16,7	14,2	14,3	Охота
Токой чарбасы	226,9	256,4	268,5	327,7	359,5	Лесное хозяйство
Балык уулоочулук	63,8	65,0	61,0	46,1	91,5	Рыболовство
Айыл чарбасы, токой чарбасы жана балык уулоочулуктун физикалык көлөмүнүн индекси - бардыгы, өткөн жылга салыштырмалуу пайыз менен	101,2	102,7	99,5	106,2	103,1	Индекс физического объема сельского хозяйства лесного хозяйства и рыболовства - всего, в процентах к предыдущему году
өсүмдүк өстүрүүчүлүк	100,7	104,8	95,4	109,9	103,7	растениеводство
мал чарбачылык	102,0	101,1	103,8	102,7	102,9	животноводство
Айыл чарбасы, токой чарбасы жана балык уулоочулуктун продукциясынын дүң чыгаруу көлөмү, пайыз менен	100,0	100,0	100,0	100,0	100,0	Объем валового выпуска продукции сельского хозяйства, лесного хозяйства и рыболовства, в процентах
өсүмдүк өстүрүүчүлүк	48,0	50,2	50,2	49,5	49,6	растениеводство
мал чарбачылык	49,7	47,5	47,6	48,1	48,0	животноводство
айыл чарба тармагындагы тейлөөлөр	2,1	2,1	2,1	2,2	2,2	услуги в области сельского хозяйства



	2012	2013	2014	2015	2016	
аңчылык жана токой чарбасы	0,2	0,2	0,1	0,2	0,2	охота и лесное хозяйство
балык уулоочулук	0,04	0,04	0,03	0,02	0,05	рыболовство
Айыл чарба айдоонун 100 гектарына айыл чарба продукциясынын дүң чыгарылышы, миң сом	1574,2	1616,2	1840,6	1853,6	1856,8	Производство валовой продукции сельского хозяйства на 100 га сельскохозяйственных угодий, тыс. сомов
ИДПдагы айыл чарбанын үлүшү, пайыз	16,7	14,6	14,7	14,1	13,2	Доля сельского хозяйства в ВВП, процентов
Чарба ишканаларынын экономикалык натыйжалуулугу: эмгектин өндүрүмдүүлүгү, миң сом/адам	237,7	265,9	273,5	273,0	285,4	Экономическая эффективность сельскохозяйственных предприятий: производительность труда, тыс. сомов/человек
фонд менен жабдылгандыгы, миң сом/адам	512,3	601,7	964,4	744,1	905,8	фондо-вооруженность, тыс. сомов/человек
фонддун пайдалуулугу, сом	0,4	0,4	0,3	0,3	0,3	фондоотдача, сомов
фонддун сыйымдуулугу, сом	2,1	2,2	3,5	2,7	3,2	фондоёмкость, сомов
Негизги айыл чарба продуктуларын өндүрүү боюнча калктын адам башына эсептегенде, кг эт (союлуучу салмакта)	35,9	34,0	36,7	36,5	36,5	Производство основных видов продукции сельского хозяйства на душу населения, кг мясо (в убойном весе)
чийки сүт	258,2	257,7	261,8	259,7	261,7	молоко сырое
жумуртка, даана	78,1	77,3	80,7	76,0	80,6	яйца, шт.
дан (иштетилгенден кийинки салмакта)	268,7	331,8	254,0	319,1	296,7	зерно (в весе после доработки)
Картошка	245,3	243,7	236,7	248,4	238,4	картофель
Жашылча	161,8	161,3	224,4	204,9	183,6	овощи
мөмө-жемиш	41,6	42,7	44,0	37,7	41,1	плоды и ягоды
Негизги тамак-аш азыктарын керектөө боюнча калктын адам башына эсептегенде, жылына, кг эт жана эт азыктары, этке айландырып эсептегенде (сало жана субпродуктуларын кошкондо):	36,9	33,8	34,6	39,0	38,7	Потребление продуктов питания на душу населения, кг в год мясо и мясопродукты в пересчете на мясо (включая сало и субпродукты):
сүт жана сүт азыктары (сүткө айландырып эсептегенде)	211,5	215,0	215,6	226,3	226,4	молоко и молочные продукты (в пересчете на молоко)
жумуртка, даана	80,8	83,0	81,7	86,3	80,1	яйца, шт.
балык жана балык азыктары	1,9	1,9	1,9	1,9	0,9	рыба и рыбопродукты
Кант	20,0	21,0	19,7	18,3	22,0	сахар
өсүмдүк майы	10,8	12,5	12,7	12,8	10,6	растительное масло
Картошка	98,4	98,5	98,5	107,2	107,2	картофель
жашылча жана бакча өсүмдүктөрү	149,4	149,0	150,0	159,0	161,2	овощи и бахчевые
мөмө-жемиш	23,9	26,8	29,1	31,2	43,3	плоды и ягоды
нан азыктары (нанга айландырып эсептегендеги нан жана макарон азыктары, ун, акшак жана буурчак)	134,2	134,7	138,1	136,0	136,6	хлебные продукты (хлеб и макаронные изделия в пересчете на муку, мука, крупа и бобовые)

	2012	2013	2014	2015	2016	
Айдоо аянты - бардыгы, миң га	1165,7	1170,4	1181,2	1185,9	1192,3	<i>Посевная площадь - всего, тыс. га</i>
Дүң жыйымы, миң тонна дан <sup>1</sup> (тазалангандан кийинки салмакта)	1333,8	1700,9	1327,5	1723,1	1728,1	<i>Валовой сбор, тыс. тонн зерно<sup>1</sup> (в весе после доработки)</i>
кант кызылчасы (фабрикалык)	102,0	195,4	173,6	183,2	705,2	<i>сахарная свекла (фабричная)</i>
пахта сырьесу (зачеттук салмакта)	84,7	68,6	69,0	44,1	52,1	<i>хлопок-сырец (в зачетном весе)</i>
тамеки (зачеттук салмакта)	7,4	6,5	4,4	1,3	0,5	<i>табак (в зачетном весе)</i>
май өсүмдүктөрү	58,6	55,7	45,7	49,0	41,3	<i>масличные культуры</i>
Картошка	1312,7	1332,0	1320,7	1416,4	1388,4	<i>картофель</i>
Жашылча	865,9	881,5	919,7	1052,1	1069,3	<i>овощи</i>
бакча өсүмдүктөрү	193,3	195,8	200,2	248,6	237,3	<i>бахчевые культуры</i>
Түшүмдүүлүк, 1 гектарга центнер менен: дан <sup>1</sup> (тазалангандан кийинки салмакта)	23,4	28,8	22,5	29,7	30,7	<i>Урожайность, ц с 1 га: зерно<sup>1</sup> (в весе после доработки)</i>
кант кызылчасы (фабрикалык)	192,3	293,4	238,7	363,0	623,2	<i>сахарная свекла (фабричная)</i>
пахта-сырьесу (зачеттук салмакта)	27,4	29,3	29,6	30,9	31,4	<i>хлопок-сырец (в зачетном весе)</i>
тамеки (зачеттук салмакта)	21,8	21,0	21,9	23,5	24,5	<i>табак (в зачетном весе)</i>
май өсүмдүктөрү	10,7	11,0	10,3	11,1	10,5	<i>масличные культуры</i>
Картошка	159,0	163,3	165,2	165,1	166,3	<i>картофель</i>
Жашылча	181,1	186,8	190,2	192,3	194,4	<i>овощи</i>
бакча өсүмдүктөрү	216,8	220,2	213,6	217,6	219,4	<i>бахчевые культуры</i>
Малдын жана үй канаттуулардын башы, жылдын аягына карата, миң баш						<i>Поголовье скота и домашней птицы, на конец года, тыс. голов</i>
ири мүйүздүү мал	1367,5	1404,2	1458,4	1492,5	1527,8	<i>крупный рогатый скот</i>
кой жана эчки	5423,9	5641,2	5829,0	5929,5	6022,6	<i>овцы и козы</i>
Чочко	55,4	51,8	50,8	50,5	51,1	<i>свиньи</i>
Жылкы	398,8	407,4	433,0	449,6	467,2	<i>лошади</i>
үй канаттуулары	5076,6	5385,7	5420,0	5586,2	5673,3	<i>домашняя птица</i>
Мал чарба продукциясынын чыгарылышы: эт (союлуучу салмакта), мин. Тонна	192,3	193,2	202,8	208,3	212,4	<i>Производство продукции животноводства: мясо (в убойном весе), тыс. тонн</i>
чийки сүт, мин. Тонна	1382,4	1408,2	1445,5	1481,1	1524,6	<i>молоко сырое, тыс. тонн</i>
жумуртка, млн. даана	418,0	422,3	445,8	432,9	469,7	<i>яйца, млн. шт.</i>
жүн (физикалык салмакта), тонна	11333	11590	11810	12085	12381,9	<i>шерсть (в физическом весе), тонн</i>
бал, тонна	1718	1609	1744	1957	1818,8	<i>мед, тонн</i>
Мал менен канаттуулардын өндүрүмдүүлүгү: бир уйдан саалган орточо жылдык сүт, кг	2023	2013	2009	1998	1978	<i>Продуктивность скота и птицы: средний годовой надой молока от одной коровы, кг</i>
тооктун орточо жылдык жумурткалуулугу, даана	120	113	120	113	113	<i>средняя годовая яйценоскость кур-несушек, штук</i>
бир койдон кыркылган орточо жылдык жүн (физикалык салмакта), кг	2,5	2,5	2,4	2,4	2,4	<i>средний годовой настриг шерсти с одной овцы (в физическом весе), кг</i>

	2012	2013	2014	2015	2016	
Эт катары сатылган малдын бир башынын орточо салмагы, кг: ири мүйүздүү мал	280	291	294	280	276	<i>Средний вес одной головы скота, реализованного на мясо, кг: крупного рогатого скота</i>
кой жана эчки	37	37	38	37	38	<i>овец и коз</i>
Чочко	99	96	97	96	97	<i>свиней</i>
Жылкы	337	289	297	283	273	<i>лошадей</i>
Айыл чарба продукциясынын товардуулугу, пайыз менен:						<i>Товарность сельскохозяйственной продукции, в процентах:</i>
дан - бардыгы	38,4	42,6	46,0	49,2	55,7	<i>зерно - всего</i>
пахта - сырьесу	98,7	94,9	97,7	98,4	99,6	<i>хлопок - сырец</i>
Тамеки	98,2	97,2	94,9	83,5	100,0	<i>табак</i>
кант кызылчасы (фабрикалык)	100,0	100,0	98,7	99,3	100,0	<i>сахарная свекла (фабричная)</i>
май өсүмдүктөрү	46,2	50,4	55,5	67,2	52,3	<i>масличные культуры</i>
картошка - бардыгы	32,2	50,5	41,3	43,0	44,2	<i>картофель - всего</i>
жашылча - бардыгы	58,5	58,9	62,0	75,2	68,4	<i>овощи - всего</i>
момо жана жемиш - бардыгы	68,1	72,6	63,6	73,2	72,5	<i>плоды и ягоды – всего</i>
Жүзүм	56,3	63,3	58,8	65,6	55,4	<i>виноград</i>
Бакча	86,6	95,8	97,3	92,6	85,8	<i>бахчевые</i>
союлуучу мал жана канаттуулар (тирүүлөй салмакта)	68,0	69,8	70,2	68,2	73,9	<i>скот и птица на убой (в живом весе)</i>
чийки сүт	58,5	68,4	73,0	71,8	70,4	<i>молоко сырое</i>
жумуртка	68,2	74,5	66,8	81,6	77,2	<i>яйца</i>
жүн (физикалык салмакта)	62,8	56,7	61,8	56,7	49,5	<i>шерсть (в физическом весе)</i>

<sup>1</sup> Дан (дан буурчак, күрүч жана кара күрүч кошулбаганда).  
*Зерно (без зернобобовых, риса и гречихи).*

## I. Айыл чарбасы, токой чарбасы жана балык уулоочулук чарба жүргүзүүчү субъектилери

### *Хозяйствующие субъекты сельского хозяйства, лесного хозяйства и рыболовства*

#### 1.1. Айыл чарбасы, токой чарбасы жана балык уулоочулуктун азыркы учурда чарба жүргүзүп жаткан субъектилеринин саны

*(жылдын аягына карата)*

#### *Количество действующих хозяйствующих субъектов сельского хозяйства, лесного хозяйства и рыболовства*

*(на конец года)*

	2012	2013	2014	2015	2016	
	<b>Бирдик – Единиц</b>					
<b>Бардыгы</b>	<b>357299</b>	<b>383505</b>	<b>384940</b>	<b>401423</b>	<b>415509</b>	<b>Всего</b>
анын ичинде:						<i>в том числе:</i>
Айыл чарбасы	357227	383436	384871	401350	415433	<i>Сельское хозяйство</i>
анын ичинен:						<i>из них:</i>
мамлекеттик чарба	60	56	40	38	33	<i>государственные хозяйства</i>
коллективдик чарба	525	497	513	518	481	<i>коллективные хозяйства</i>
дыйкан (фермер) чарбасы	356642	382883	384318	400794	414919	<i>крестьянские (фермерские) хозяйства</i>
Токой чарбасы	59	56	56	56	53	<i>Лесное хозяйство</i>
Балык уулоочулук	13	13	13	17	23	<i>Рыболовство</i>
	<b>Жыйынтыкка карата пайыз менен – В процентах к итогу</b>					
<b>Бардыгы</b>	<b>100</b>	<b>100</b>	<b>100</b>	<b>100</b>	<b>100</b>	<b>Всего</b>
анын ичинде:						<i>в том числе:</i>
Айыл чарбасы	99,98	99,98	99,98	99,98	99,98	<i>Сельское хозяйство</i>
анын ичинен:						<i>из них:</i>
мамлекеттик чарба	0,02	0,01	0,01	0,01	0,01	<i>государственные хозяйства</i>
коллективдик чарба	0,1	0,1	0,1	0,1	0,1	<i>коллективные хозяйства</i>
дыйкан (фермер) чарбасы	99,9	99,9	99,9	99,9	99,9	<i>крестьянские (фермерские) хозяйства</i>
Токой чарбасы	0,02	0,02	0,02	0,02	0,02	<i>Лесное хозяйство</i>
Балык уулоочулук	0,004	0,003	0,003	0,004	0,005	<i>Рыболовство</i>

#### 1.2. Аймак боюнча айыл чарбасы, токой чарбасы жана балык уулоочулуктун азыркы учурда чарба жүргүзүп жаткан субъектилеринин саны

*(жылдын аягына карата)*

#### *Количество действующих хозяйствующих субъектов сельского хозяйства, лесного хозяйства и рыболовства по территории*

*(на конец года)*

	2012	2013	2014	2015	2016	
	<b>Бирдик – Единиц</b>					
<b>Айыл чарбасы</b>	<b>357227</b>	<b>383436</b>	<b>384871</b>	<b>401350</b>	<b>415433</b>	<b>Сельское хозяйство</b>
Баткен областы	34968	37005	37272	38037	38500	<i>Баткенская область</i>

	2012	2013	2014	2015	2016	
Жалал-Абад областы	89434	94831	94422	95012	96128	Джалал-Абадская область
Ысык-Көл областы	31806	35404	34705	35040	35329	Иссык-Кульская область
Нарын областы	38399	40337	39616	40338	41402	Нарынская область
Ош областы	79645	87808	90002	102275	111509	Ошская область
Талас областы	21625	23456	24236	24895	25686	Таласская область
Чүй областы	58686	60701	61840	62830	63772	Чуйская область
Бишкек ш.	148	810	174	269	376	г. Бишкек
Ош ш.	2516	3084	2604	2654	2731	г. Ош
<b>Токой чарбасы</b>	<b>59</b>	<b>56</b>	<b>56</b>	<b>56</b>	<b>53</b>	<b>Лесное хозяйство</b>
Баткен областы	6	6	6	6	5	Баткенская область
Жалал-Абад областы	21	21	21	21	21	Джалал-Абадская область
Ысык-Көл областы	10	7	7	7	6	Иссык-Кульская область
Нарын областы	5	5	5	5	5	Нарынская область
Ош областы	9	9	9	9	9	Ошская область
Талас областы	3	3	3	3	3	Таласская область
Чүй областы	3	3	3	3	3	Чуйская область
Бишкек ш.	2	2	2	2	1	г. Бишкек
<b>Балык уулоочулук</b>	<b>13</b>	<b>13</b>	<b>13</b>	<b>17</b>	<b>23</b>	<b>Рыболовство</b>
Жалал-Абад областы	-	1	-	-	1	Джалал-Абадская область
Ысык-Көл областы	2	1	2	3	5	Иссык-Кульская область
Ош областы	1	-	1	1	1	Ошская область
Талас областы	1	-	1	1	3	Таласская область
Чүй областы	2	4	2	5	5	Чуйская область
Бишкек ш.	7	7	7	7	8	г. Бишкек
<b>Жыйынтыкка карата пайыз менен – В процентах к итогу</b>						
<b>Айыл чарбасы</b>	<b>100</b>	<b>100</b>	<b>100</b>	<b>100</b>	<b>100</b>	<b>Сельское хозяйство</b>
Баткен областы	9,8	9,7	9,7	9,5	9,2	Баткенская область
Жалал-Абад областы	25,0	24,7	24,5	23,7	23,1	Джалал-Абадская область
Ысык-Көл областы	9,0	9,2	9,0	8,7	8,5	Иссык-Кульская область
Нарын областы	10,7	10,5	10,3	10,1	10	Нарынская область
Ош областы	22,3	23,0	23,4	25,4	26,8	Ошская область
Талас областы	6,1	6,1	6,3	6,2	6,2	Таласская область
Чүй областы	16,4	15,8	16,1	15,7	15,4	Чуйская область
Бишкек ш.	0,04	0,2	0,1	0,1	0,1	г. Бишкек
Ош ш.	0,7	0,8	0,6	0,6	0,7	г. Ош
<b>Токой чарбасы</b>	<b>100</b>	<b>100</b>	<b>100</b>	<b>100</b>	<b>100</b>	<b>Лесное хозяйство</b>
Баткен областы	10,2	10,7	10,7	10,7	9,4	Баткенская область
Жалал-Абад областы	35,6	37,5	37,5	37,5	39,6	Джалал-Абадская область
Ысык-Көл областы	16,9	12,4	12,4	12,4	11,3	Иссык-Кульская область
Нарын областы	8,4	8,9	8,9	8,9	9,4	Нарынская область
Ош областы	15,3	16,1	16,1	16,1	17	Ошская область
Талас областы	5,1	5,4	5,4	5,4	5,7	Таласская область
Чүй областы	5,1	5,4	5,4	5,4	5,7	Чуйская область
Бишкек ш.	3,4	3,6	3,6	3,6	1,9	г. Бишкек

**II. Айыл чарба, токой чарба жана балык уулоочулук чарбаларынын продукциясынын дүң чыгарылышынын көлөмү**  
**Объем валового выпуска продукции сельского хозяйства, лесного хозяйства и рыболовства**

**2.1. Кезектеги баа менен айыл чарба, токой чарба жана балык уулоочулук чарбаларынын продукциясынын дүң чыгарылышынын көлөмү**

(млн. сом)

**Объем валового выпуска продукции сельского хозяйства, лесного хозяйства и рыболовства в текущих ценах**

(млн. сомов)

	2012	2013	2014	2015	2016	
<b>Чарбалардын бардык түрлөрү</b>						<i>Все категории Хозяйств</i>
<b>Бардыгы</b>	<b>167393,4</b>	<b>171695,6</b>	<b>195650,9</b>	<b>196936,3</b>	<b>197413,9</b>	<i>Всего</i>
<b>Айыл чарба</b>	<b>163516,0</b>	<b>167897,9</b>	<b>191188,9</b>	<b>192242,7</b>	<b>192620,4</b>	<i>Сельское хозяйство</i>
<b>Өсүмдүк өстүрүүчүлүк</b>	<b>80349,3</b>	<b>86221,7</b>	<b>98165,1</b>	<b>97532,2</b>	<b>97803,3</b>	<i>Растениеводство</i>
дан жана дан буурчак	24971,9	27937,6	26335,4	29388,0	25398,8	<i>зерновые и зернобобовые</i>
картошка	13217,2	17348,8	22951,2	14736,1	16415,9	<i>картофель</i>
жашылча	15872,5	15034,1	20780,7	26306,5	28511,5	<i>овощи</i>
Пахта	3756,3	3305,7	3060,8	2160,9	2479,0	<i>хлопок</i>
тамеки	424,6	306,7	233,6	97,6	34,6	<i>табак</i>
кант кызылчасы	295,8	566,7	503,5	587,1	2435,5	<i>сахарная свекла</i>
бакча өсүмдүктөрү	2107,4	1423,0	1949,7	2449,4	1933,0	<i>бахчевые</i>
момо-жемиш	7596,8	7475,1	8607,9	8370,1	8148,5	<i>плодово - ягодные</i>
Жүзүм	364,7	401,9	677,2	421,3	580,9	<i>виноград</i>
Башка	11742,1	12422,1	13065,1	13015,2	11865,6	<i>прочие</i>
<b>Мал чарбачылык</b>	<b>83166,7</b>	<b>81676,2</b>	<b>93023,8</b>	<b>94710,5</b>	<b>94817,1</b>	<i>Животноводство</i>
мал менен канаттууларды өстүрүү	54360,9	50395,2	56612,8	60114,3	59904,1	<i>выращивание скота и птицы</i>
чийки сүт	24397,5	26520,7	31492,3	29628,4	29765,2	<i>молоко сырое</i>
жумуртка	2336,6	2770,4	2856,1	3118,5	3333,4	<i>яйца</i>
Жүн	492,1	432,1	437,9	151,5	211,1	<i>шерсть</i>
Башка	1579,6	1557,8	1624,7	1697,8	1603,3	<i>прочие</i>
<b>Айыл чарбага көрсөтүлгөн тейлөөлөр</b>	<b>3576,3</b>	<b>3467,5</b>	<b>4115,8</b>	<b>4305,6</b>	<b>4328,2</b>	<i>Услуги, оказываемые сельскому хозяйству</i>
<b>Аңчылык</b>	<b>10,4</b>	<b>8,8</b>	<b>16,7</b>	<b>14,2</b>	<b>14,3</b>	<i>Охота</i>
<b>Токой чарбасы</b>	<b>226,9</b>	<b>256,4</b>	<b>268,5</b>	<b>327,7</b>	<b>359,5</b>	<i>Лесное хозяйство</i>
<b>Балык уулоочулук</b>	<b>63,8</b>	<b>65,0</b>	<b>61,0</b>	<b>46,1</b>	<b>91,5</b>	<i>Рыболовство</i>



**2.2. Чарбалардын категориялары боюнча кезектеги баа менен айыл чарба продукциясынын дүң чыгарылышынын көлөмү**  
(млн. сом)

**Объем валового выпуска продукции сельского хозяйства в текущих ценах, по категориям хозяйств**

(млн. сомов)

	2012	2013	2014	2015	2016	
<b>Мамлекеттик чарбалар</b>						<i>Государственные хозяйства</i>
<b>Айыл чарба</b>	<b>435,3</b>	<b>528,5</b>	<b>667,1</b>	<b>563,7</b>	<b>529,9</b>	<i>Сельское хозяйство</i>
<b>Өсүмдүк өстүрүүчүлүк</b>	<b>384,5</b>	<b>489,5</b>	<b>618,8</b>	<b>512,1</b>	<b>490,5</b>	<i>Растениеводство</i>
дан жана дан буурчак	99,7	196,2	206,9	194,7	140,2	<i>зерновые и зернобобовые</i>
картошка	45,0	52,1	110,4	86,9	89,8	<i>картофель</i>
жашылча	13,3	14,3	32,1	19,2	22,1	<i>овоши</i>
Пахта	57,6	27,1	36,5	24,3	29,5	<i>хлопок</i>
Тамеки	0,5	0,4	0,1	0,1	0,0	<i>табак</i>
кант кызылчасы	2,2	2,9	2,0	3,5	11,2	<i>сахарная свекла</i>
бакча өсүмдүктөрү	1,4	5,6	12,2	12,7	13,3	<i>бахчевые</i>
мөмө - жемиш	70,0	78,1	102,1	80,4	74,1	<i>плодово - ягодные</i>
Башка	94,8	112,8	116,5	90,3	110,3	<i>прочие</i>
<b>Мал чарбачылык</b>	<b>50,8</b>	<b>39,0</b>	<b>48,3</b>	<b>51,6</b>	<b>39,4</b>	<i>Животноводство</i>
мал менен канаттууларды өстүрүү	20,4	20,4	23,0	23,7	22,4	<i>выращивание скота и птицы</i>
чийки сүт	3,8	5,1	5,9	4,6	4,4	<i>молоко сырое</i>
Жүн	1,5	1,6	1,6	0,8	0,5	<i>шерсть</i>
Башка	25,1	11,9	17,8	22,5	12,1	<i>прочие</i>
<b>Коллективдик чарбалар</b>						<i>Коллективные хозяйства</i>
<b>Айыл чарба</b>	<b>3224,8</b>	<b>3320,6</b>	<b>3029,1</b>	<b>3004,2</b>	<b>2966,2</b>	<i>Сельское хозяйство</i>
<b>Өсүмдүк өстүрүүчүлүк</b>	<b>1485,6</b>	<b>1643,6</b>	<b>1450,4</b>	<b>1581,4</b>	<b>1477,6</b>	<i>Растениеводство</i>
дан жана дан буурчак	681,4	865,8	638,0	845,2	617,8	<i>зерновые и зернобобовые</i>
картошка	71,4	75,3	162,0	76,0	88,1	<i>картофель</i>
жашылча	200,8	103,6	94,1	114,7	124,6	<i>овоши</i>
Пахта	131,9	104,5	94,0	101,7	108,8	<i>хлопок</i>
тамеки	11,5	6,6	3,0	0,2	0,0	<i>табак</i>
кант кызылчасы	17,4	63,2	63,3	63,3	206,8	<i>сахарная свекла</i>
бакча өсүмдүктөрү	30,6	28,3	24,5	19,1	5,8	<i>бахчевые</i>
мөмө-жемиш	14,6	11,8	17,7	18,7	12,3	<i>плодово - ягодные</i>
Жүзүм	2,3	5,9	15,1	6,3	9,5	<i>виноград</i>
Башка	323,7	378,6	338,7	336,2	303,9	<i>прочие</i>
<b>Мал чарбачылык</b>	<b>1739,2</b>	<b>1677,0</b>	<b>1578,7</b>	<b>1422,8</b>	<b>1488,6</b>	<i>Животноводство</i>
мал менен канаттууларды өстүрүү	797,0	614,1	444,0	381,5	467,1	<i>выращивание скота и птицы</i>
чийки сүт	166,3	214,9	270,0	177,9	176,1	<i>молоко сырое</i>
жумуртка	694,3	789,6	815,3	782,0	781,5	<i>яйца</i>
Жүн	1,8	1,6	1,9	0,5	0,4	<i>шерсть</i>
Башка	79,8	56,8	47,5	80,9	63,5	<i>прочие</i>
<b>Дыйкан (фермер) чарбалары</b>						<i>Крестьянские (фермерские) хозяйства</i>
<b>Айыл чарба</b>	<b>99483,7</b>	<b>104635,9</b>	<b>117675,8</b>	<b>118968,3</b>	<b>118009,9</b>	<i>Сельское хозяйство</i>
<b>Өсүмдүк өстүрүүчүлүк</b>	<b>59019,4</b>	<b>63743,8</b>	<b>71578,2</b>	<b>71518,6</b>	<b>70178,8</b>	<i>Растениеводство</i>
дан жана дан буурчак	22440,6	25038,6	23791,2	26592,1	23090,7	<i>зерновые и зернобобовые</i>

	2012	2013	2014	2015	2016	
картошка	8899,7	11350,8	15091,9	9876,6	10740,6	картофель
жашылча	8364,9	8590,6	12651,0	15720,5	17021,7	овощи
Пахта	3562,1	3171,4	2927,9	2034,9	2340,7	хлопок
тамеки	406,2	295,5	220,4	93,2	32,5	табак
кант кызылчасы	239,0	448,2	408,6	455,1	2073,4	сахарная свекла
бакча өсүмдүктөрү	1997,1	1301,7	1861,5	2369,4	1879,4	бахчевые
момо-жемиш	3015,8	2610,3	2965,2	2903,1	2508,3	плодово - ягодные
Жүзүм	158,6	163,7	223,8	39,4	195,6	виноград
Башка	9935,4	10773,0	11436,7	11434,3	10295,9	прочие
<b>Мал чарбачылык</b>	<b>40464,3</b>	<b>40892,1</b>	<b>46097,6</b>	<b>47449,7</b>	<b>47831,1</b>	<b>Животноводство</b>
мал менен канаттууларды өстүрүү	27047,4	25717,5	28660,0	30690,5	30957,5	выращивание скота и птицы
чийки сүт	11712,9	13339,5	15584,1	14837,7	14824,3	молоко сырое
жумуртка	714,2	858,3	854,5	1064,6	1202,7	яйца
Жүн	271,8	253,7	250,7	86,0	114,9	шерсть
Башка	718,0	723,1	748,3	770,9	731,7	прочие
<b>Жарандардын жеке көмөкчү чарбалары</b>						<b>Личные подсобные хозяйства граждан</b>
<b>Айыл чарба</b>	<b>60372,2</b>	<b>59412,9</b>	<b>69816,9</b>	<b>69706,5</b>	<b>71114,3</b>	<b>Сельское хозяйство</b>
<b>Өсүмдүк өстүрүүчүлүк</b>	<b>19459,8</b>	<b>20344,8</b>	<b>24517,7</b>	<b>23920,1</b>	<b>25656,4</b>	<b>Растениеводство</b>
дан жана дан буурчак	1750,1	1837,0	1699,3	1756,0	1550,1	зерновые и зернобобовые
картошка	4201,2	5870,6	7586,9	4696,6	5497,4	картофель
жашылча	7293,5	6325,6	8003,5	10452,1	11343,1	овощи
Пахта	4,7	2,7	2,4	-	-	хлопок
Тамеки	6,5	4,2	10,1	4,1	2,1	табак
кант кызылчасы	37,2	52,4	29,6	65,2	144,1	сахарная свекла
бакча өсүмдүктөрү	78,2	87,4	51,5	48,2	34,5	бахчевые
момо-жемиш	4496,4	4774,9	5522,9	5367,9	5553,8	плодово - ягодные
Жүзүм	203,8	232,3	438,3	375,6	375,8	виноград
Башка	1388,2	1157,7	1173,2	1154,4	1155,5	прочие
<b>Мал чарбачылык</b>	<b>40912,4</b>	<b>39068,1</b>	<b>45299,2</b>	<b>45786,4</b>	<b>45457,9</b>	<b>Животноводство</b>
мал менен канаттууларды өстүрүү	26 496,1	24 043,2	27 485,6	29 018,6	28 457,1	выращивание скота и птицы
чийки сүт	12 514,5	12 961,2	15 632,3	14 608,2	14 760,4	молоко сырое
жумуртка	928,1	1122,5	1186,4	1271,9	1349,2	яйца
Жүн	217	175,2	183,7	64,2	95,3	шерсть
Башка	756,7	766	811,2	823,5	795,9	прочие

**2.3. Аймак боюнча кезектеги баа менен айыл чарба, токой чарба жана балык уулоочулук чарбаларынын продукциясынын дүң чыгарылышынын көлөмү**

(млн. сом)

**Объем валового выпуска продукции сельского хозяйства, лесного хозяйства и рыболовства в текущих ценах, по территории**

(млн. сомов)

	2012	2013	2014	2015	2016	
<b>Баткен областы</b>						<i>Баткенская область</i>
<b>Бардыгы</b>	<b>15 051,8</b>	<b>14 202,8</b>	<b>16 797,2</b>	<b>15 090,4</b>	<b>14 443,6</b>	<i>Всего</i>
<b>Айыл чарба</b>	<b>14 839,8</b>	<b>14 030,4</b>	<b>16 353,3</b>	<b>14 694,2</b>	<b>14 019,7</b>	<i>Сельское хозяйство</i>
<b>Өсүмдүк өстүрүүчүлүк</b>	<b>7 779,4</b>	<b>7 172,3</b>	<b>7 972,0</b>	<b>7 302,1</b>	<b>7 159,3</b>	<i>Растениеводство</i>
дан жана дан буурчак	2 486,2	2 463,9	2 657,9	2 448,6	2 180,3	<i>зерновые и зернобобовые</i>
картошка	475,3	579,9	825,8	468,2	538,9	<i>картофель</i>
жашылча	887,5	799,1	1 104,7	1 141,4	1 550,6	<i>овощи</i>
Пахта	17,3	6,6	1,3	1,4	0,5	<i>хлопок</i>
тамеки	130,8	113,2	85,8	45,8	26,9	<i>табак</i>
бакча өсүмдүктөрү	38,3	37,1	62,9	50,9	47,1	<i>бахчевые</i>
момо-жемиш	2 832,6	2 447,0	2 461,3	2 636,7	2 092,6	<i>плодово - ягодные</i>
Жүзүм	178,8	207,9	234,1	39,3	200,8	<i>виноград</i>
башка	732,6	517,6	538,2	469,8	521,6	<i>прочие</i>
<b>Мал чарбачылык</b>	<b>7060,4</b>	<b>6858,1</b>	<b>8 381,3</b>	<b>7 392,1</b>	<b>6 860,4</b>	<i>Животноводство</i>
мал менен канаттууларды өстүрүү	4 437,1	3 972,9	4 284,6	4 497,3	4 297,7	<i>выращивание скота и птицы</i>
чийки сүт	2 313,5	2 583,1	3 751,1	2 559,9	2 257,1	<i>молоко сырое</i>
жумуртка	199,6	191,3	228,1	214,8	202,9	<i>яйца</i>
Жүн	9,5	6,6	6,6	6,7	3,3	<i>шерсть</i>
Башка	100,7	104,2	110,9	113,4	99,4	<i>прочие</i>
<b>Айыл чарбага көрсөтүлгөн тейлөөлөр</b>	<b>188,4</b>	<b>144,9</b>	<b>427,0</b>	<b>372,7</b>	<b>399,7</b>	<i>Услуги, оказываемые сельскому хозяйству</i>
<b>Анчылык</b>	-	-	-	-	-	<i>Охота</i>
<b>Токой чарбасы</b>	<b>23,6</b>	<b>27,5</b>	<b>16,9</b>	<b>23,5</b>	<b>24,2</b>	<i>Лесное хозяйство</i>
<b>Балык уулоочулук</b>	-	-	-	-	-	<i>Рыболовство</i>
<b>Жалал-Абад областы</b>						<i>Джалал-Абадская область</i>
<b>Бардыгы</b>	<b>31 706,8</b>	<b>31 889,7</b>	<b>39 216,0</b>	<b>39 731,3</b>	<b>38 215,0</b>	<i>Всего</i>
<b>Айыл чарба</b>	<b>31 340,3</b>	<b>31 323,9</b>	<b>38 522,3</b>	<b>38 770,6</b>	<b>37 427,7</b>	<i>Сельское хозяйство</i>
<b>Өсүмдүк өстүрүүчүлүк</b>	<b>17 376,2</b>	<b>15 921,9</b>	<b>20 283,5</b>	<b>20 148,9</b>	<b>19 534,7</b>	<i>Растениеводство</i>
дан жана дан буурчак	4 385,8	4 474,3	4 775,4	5 126,3	4 485,4	<i>зерновые и зернобобовые</i>
картошка	1 866,8	1 790,2	2 251,8	1 861,4	1 710,7	<i>картофель</i>
жашылча	4 638,9	4 184,4	6 568,9	7 553,1	7 521,4	<i>овощи</i>
Пахта	2 349,1	2 114,5	1 842,9	1 542,5	1 516,1	<i>хлопок</i>
тамеки	12,5	21,1	39,4	12,8	1,7	<i>табак</i>
бакча өсүмдүктөрү	966,6	486,9	1 125,8	1 167,2	1 183,3	<i>бахчевые</i>
момо-жемиш	1 139,2	1 129,6	1 576,2	1 309,2	1 374,1	<i>плодово - ягодные</i>
Жүзүм	58,1	...	83,4	67,4	71,0	<i>виноград</i>
Башка	1 959,2	1 720,9	2 019,7	1 509,0	1 671,0	<i>прочие</i>
<b>Мал чарбачылык</b>	<b>13 964,1</b>	<b>15 402,0</b>	<b>18 238,8</b>	<b>18 621,7</b>	<b>17 893,0</b>	<i>Животноводство</i>
мал менен канаттууларды өстүрүү	7 555,2	7 595,8	8 849,2	9 680,3	9 534,0	<i>выращивание скота и птицы</i>
чийки сүт	5 546,9	6 904,4	8 489,5	8 042,0	7 392,1	<i>молоко сырое</i>
жумуртка	392,0	472,2	442,2	461,7	470,4	<i>яйца</i>
Жүн	79,6	83,4	87,1	21,0	66,0	<i>шерсть</i>

	2012	2013	2014	2015	2016	
Башка	390,4	346,2	370,8	416,7	430,5	<i>прочие</i>
<b>Айыл чарбага көрсөтүлгөн тейлөөлөр</b>	<b>292,1</b>	<b>482,5</b>	<b>613,6</b>	<b>857,2</b>	<b>662,5</b>	<b><i>Услуги, оказываемые сельскому хозяйству</i></b>
<b>Анчылык</b>	<b>-</b>	<b>-</b>	<b>-</b>	<b>-</b>	<b>0,1</b>	<b><i>Охота</i></b>
<b>Токой чарбасы</b>	<b>74,4</b>	<b>83,3</b>	<b>80,1</b>	<b>103,5</b>	<b>119,3</b>	<b><i>Лесное хозяйство</i></b>
<b>Балык уулоочулук</b>	<b>-</b>	<b>-</b>	<b>-</b>	<b>0,1</b>	<b>5,4</b>	<b><i>Рыболовство</i></b>
<b>Ысык-Көл областы</b>						<b><i>Иссык-Кульская область</i></b>
<b>Бардыгы</b>	<b>20 816,2</b>	<b>19 930,3</b>	<b>24 337,8</b>	<b>21 714,8</b>	<b>21 943,3</b>	<b><i>Всего</i></b>
<b>Айыл чарба</b>	<b>20 266,2</b>	<b>19 525,2</b>	<b>24 081,0</b>	<b>21 259,4</b>	<b>21 438,1</b>	<b><i>Сельское хозяйство</i></b>
<b>Өсүмдүк өстүрүүчүлүк</b>	<b>9 573,3</b>	<b>9 731,0</b>	<b>13 061,4</b>	<b>9 991,5</b>	<b>10 211,8</b>	<b><i>Растениеводство</i></b>
дан жана дан буурчак	1 832,0	1 747,7	1 953,5	2 735,6	2 172,1	<i>зерновые и зернобобовые</i>
картошка	4 419,2	4 648,3	7 872,8	3 656,0	4 488,9	<i>картофель</i>
жашылча	1 177,6	929,4	829,0	1 126,5	1 364,9	<i>овощи</i>
момо-жемиш	1 327,7	1 527,6	1 428,5	1 546,1	1 194,6	<i>плодово-ягодные</i>
Жүзүм	0,0	0,0	0,0	0,0	0,0	<i>виноград</i>
Башка	816,8	878,0	977,6	927,3	991,3	<i>прочие</i>
<b>Мал чарбачылык</b>	<b>10 692,9</b>	<b>9 794,2</b>	<b>11 019,6</b>	<b>11 267,9</b>	<b>11 226,3</b>	<b><i>Животноводство</i></b>
мал менен канаттууларды өстүрүү	7 134,7	6 203,0	6 993,1	7 454,3	7 591,2	<i>выращивание скота и птицы</i>
чийки сүт	2 795,7	2 974,5	3 360,1	3 298,6	3 230,7	<i>молоко сырое</i>
жумуртка	397,3	293,1	309,8	241,8	138,5	<i>яйца</i>
Жүн	143,8	97,4	99,6	14,1	45,3	<i>шерсть</i>
Башка	221,4	226,2	257,0	259,1	220,6	<i>прочие</i>
<b>Айыл чарбага көрсөтүлгөн тейлөөлөр</b>	<b>507,7</b>	<b>352,8</b>	<b>196,5</b>	<b>382,8</b>	<b>432,0</b>	<b><i>Услуги, оказываемые сельскому хозяйству</i></b>
<b>Анчылык</b>	<b>3,1</b>	<b>1,8</b>	<b>2,5</b>	<b>3,5</b>	<b>1,5</b>	<b><i>Охота</i></b>
<b>Токой чарбасы</b>	<b>37,5</b>	<b>48,9</b>	<b>55,8</b>	<b>67,5</b>	<b>70,7</b>	<b><i>Лесное хозяйство</i></b>
<b>Балык уулоочулук</b>	<b>1,7</b>	<b>1,6</b>	<b>2,0</b>	<b>1,6</b>	<b>1,0</b>	<b><i>Рыболовство</i></b>
<b>Нарын областы</b>						<b><i>Нарынская область</i></b>
<b>Бардыгы</b>	<b>12 232,7</b>	<b>12 690,9</b>	<b>13 287,3</b>	<b>14 249,5</b>	<b>14 190,5</b>	<b><i>Всего</i></b>
<b>Айыл чарба</b>	<b>12 028,6</b>	<b>12 515,5</b>	<b>12 993,8</b>	<b>13 843,5</b>	<b>13 860,3</b>	<b><i>Сельское хозяйство</i></b>
<b>Өсүмдүк өстүрүүчүлүк</b>	<b>2388,8</b>	<b>3433,6</b>	<b>3784,3</b>	<b>3521,4</b>	<b>3395,8</b>	<b><i>Растениеводство</i></b>
дан жана дан буурчак	655,7	889,3	656,7	949,2	537,2	<i>зерновые и зернобобовые</i>
картошка	563,3	940,2	1465,5	873,5	1160,9	<i>картофель</i>
жашылча	112,8	160,8	158,6	181,5	203,4	<i>овощи</i>
момо-жемиш	16,3	17,4	17,4	-	2,9	<i>плодово – ягодные</i>
Башка	1040,7	1425,9	1486,1	16,6	13,3	<i>прочие</i>
<b>Мал чарбачылык</b>	<b>9639,8</b>	<b>9081,9</b>	<b>9209,5</b>	<b>10322,1</b>	<b>10464,5</b>	<b><i>Животноводство</i></b>
мал менен канаттууларды өстүрүү	7594,5	6847,8	7010,3	7754,2	7823,9	<i>выращивание скота и птицы</i>
чийки сүт	1806,4	1950,4	1923,0	2301,2	2393,9	<i>молоко сырое</i>
жумуртка	27,2	52,8	56,9	57,4	49,1	<i>яйца</i>
Жүн	39,5	56,4	43,7	29,1	30,5	<i>шерсть</i>
Башка	172,2	174,5	175,6	180,2	167,1	<i>прочие</i>
<b>Айыл чарбага көрсөтүлгөн тейлөөлөр</b>	<b>179,2</b>	<b>148,7</b>	<b>261,6</b>	<b>362,5</b>	<b>281,2</b>	<b><i>Услуги, оказываемые сельскому хозяйству</i></b>
<b>Анчылык</b>	<b>2,0</b>	<b>2,3</b>	<b>5,5</b>	<b>6,3</b>	<b>4,5</b>	<b><i>Охота</i></b>
<b>Токой чарбасы</b>	<b>22,9</b>	<b>24,4</b>	<b>26,4</b>	<b>37,2</b>	<b>44,5</b>	<b><i>Лесное хозяйство</i></b>
<b>Балык уулоочулук</b>	<b>-</b>	<b>-</b>	<b>-</b>	<b>-</b>	<b>-</b>	<b><i>Рыболовство</i></b>
<b>Ош областы</b>						<b><i>Ошская область</i></b>
<b>Бардыгы</b>	<b>33321,6</b>	<b>31927,4</b>	<b>35316,5</b>	<b>36090,4</b>	<b>37473,6</b>	<b><i>Всего</i></b>

	2012	2013	2014	2015	2016	
<b>Айыл чарба</b>	<b>32751,7</b>	<b>31439,8</b>	<b>34752,1</b>	<b>35447,8</b>	<b>36772,4</b>	<i>Сельское хозяйство</i>
<b>Өсүмдүк өстүрүүчүлүк</b>	<b>14797,0</b>	<b>14710,3</b>	<b>15897,0</b>	<b>15403,9</b>	<b>16631,9</b>	<i>Растениеводство</i>
дан жана дан буурчак	4931,3	4269,7	4356,3	5057,4	4425,9	<i>зерновые и зернобобовые</i>
картошка	1807,8	3093,1	3120,1	1971,6	2625,7	<i>картофель</i>
жашылча	2183,2	2378,4	2952,3	3945,1	4344,7	<i>овощи</i>
Пахта	1389,9	1184,6	1216,6	617,0	962,4	<i>хлопок</i>
тамеки	277,0	171,1	106,3	38,1	5,1	<i>табак</i>
бакча өсүмдүктөрү	506,2	289,7	320,6	462,5	190,5	<i>бахчевые</i>
момо-жемиш	1274,8	1180,5	1487,7	1175,9	1926,8	<i>плодово – ягодные</i>
Жүзүм	105,0	133,9	230,1	228,6	234	<i>виноград</i>
Башка	2321,8	2009,3	2107,0	1907,7	1916,8	<i>прочие</i>
<b>Мал чарбачылык</b>	<b>17954,7</b>	<b>16729,5</b>	<b>18855,1</b>	<b>20043,9</b>	<b>20140,5</b>	<i>Животноводство</i>
мал менен канаттууларды өстүрүү	11943,9	10514,5	12152,9	12615,5	12559,7	<i>выращивание скота и птицы</i>
чийки сүт	5327,9	5464,0	5896,6	6603,2	6775,8	<i>молоко сырое</i>
жумуртка	300,7	360,6	410,9	408,2	424,2	<i>яйца</i>
Жүн	37,5	37,7	37,9	38,2	38,5	<i>шерсть</i>
Башка	344,6	352,7	356,8	378,8	342,3	<i>прочие</i>
<b>Айыл чарбага көрсөтүлгөн тейлөөлөр</b>	<b>538,1</b>	<b>451,2</b>	<b>532,2</b>	<b>598,9</b>	<b>654,2</b>	<i>Услуги, оказываемые сельскому хозяйству</i>
<b>Анчылык</b>	<b>-</b>	<b>-</b>	<b>-</b>	<b>-</b>	<b>-</b>	<i>Охота</i>
<b>Токой чарбасы</b>	<b>27,3</b>	<b>32,1</b>	<b>27,3</b>	<b>39,1</b>	<b>41,5</b>	<i>Лесное хозяйство</i>
<b>Балык уулоочулук</b>	<b>4,5</b>	<b>4,3</b>	<b>4,9</b>	<b>4,6</b>	<b>5,5</b>	<i>Рыболовство</i>
<b>Талас областы</b>						<i>Таласская область</i>
<b>Бардыгы</b>	<b>14546,4</b>	<b>18421,2</b>	<b>21084,7</b>	<b>17748,3</b>	<b>17812,7</b>	<i>Всего</i>
<b>Айыл чарба</b>	<b>13963,1</b>	<b>17939,7</b>	<b>20256,6</b>	<b>17203,2</b>	<b>17241,3</b>	<i>Сельское хозяйство</i>
<b>Өсүмдүк өстүрүүчүлүк</b>	<b>9499,6</b>	<b>13370,8</b>	<b>14854,2</b>	<b>11730,1</b>	<b>12053,7</b>	<i>Растениеводство</i>
дан жана дан буурчак	4199,7	6857,6	6511,0	3991,0	4478,8	<i>зерновые и зернобобовые</i>
картошка	2227,0	3597,8	4372,0	3383,3	3219,9	<i>картофель</i>
жашылча	1735,6	1290,2	1851,4	2518,1	2564,3	<i>овощи</i>
кант кызылчасы	28,8	22,2	0,0	0	54,1	<i>сахарная свекла</i>
бакча өсүмдүктөрү	14,9	9,8	10,5	8,6	9,3	<i>бахчевые</i>
момо-жемиш	457,6	553,2	872,6	745,9	711,8	<i>плодово – ягодные</i>
Жүзүм	0,0	0,5	1,3	0,9	1,0	<i>виноград</i>
Башка	836,0	1039,5	1235,4	1082,3	1014,5	<i>прочие</i>
<b>Мал чарбачылык</b>	<b>4463,5</b>	<b>4568,9</b>	<b>5402,4</b>	<b>5473,1</b>	<b>5187,6</b>	<i>Животноводство</i>
мал менен канаттууларды өстүрүү	3206,5	3318,8	3894,9	4120,8	3774,4	<i>выращивание скота и птицы</i>
чийки сүт	950,6	975,6	1220,3	1064,2	1138,3	<i>молоко сырое</i>
жумуртка	149,4	162,1	167,5	175,4	168,5	<i>яйца</i>
Жүн	74,4	12,5	22,0	26,9	14,5	<i>шерсть</i>
Башка	82,6	99,9	97,7	85,8	91,9	<i>прочие</i>
<b>Айыл чарбага көрсөтүлгөн тейлөөлөр</b>	<b>562,3</b>	<b>456,0</b>	<b>807,7</b>	<b>523,4</b>	<b>543,6</b>	<i>Услуги, оказываемые сельскому хозяйству</i>
<b>Анчылык</b>	<b>0,3</b>	<b>0,7</b>	<b>1</b>	<b>1,5</b>	<b>0,8</b>	<i>Охота</i>
<b>Токой чарбасы</b>	<b>10</b>	<b>10,5</b>	<b>10,4</b>	<b>13,5</b>	<b>13,9</b>	<i>Лесное хозяйство</i>
<b>Балык уулоочулук</b>	<b>10,7</b>	<b>14,3</b>	<b>9,0</b>	<b>6,7</b>	<b>13,1</b>	<i>Рыболовство</i>
<b>Чүй областы</b>						<i>Чуйская область</i>
<b>Бардыгы</b>	<b>38731,8</b>	<b>41689,2</b>	<b>44428,3</b>	<b>51121,6</b>	<b>51940,9</b>	<i>Всего</i>
<b>Айыл чарба</b>	<b>37466,0</b>	<b>40297,1</b>	<b>43332,3</b>	<b>50073,0</b>	<b>50810,1</b>	<i>Сельское хозяйство</i>

	2012	2013	2014	2015	2016	
<b>Өсүмдүк өстүрүүчүлүк</b>	<b>18516,8</b>	<b>21488,5</b>	<b>21877,0</b>	<b>28952,2</b>	<b>28256,2</b>	<b>Растениеводство</b>
дан жана дан буурчак	6383,8	7159,8	5353,2	8995,4	7039,7	зерновые и зернобобовые
картошка	1833,1	2667,7	3006,0	2494,7	2632,7	картофель
жашылча	4995,5	5146,5	7143,4	9628,3	10722,7	овощи
кант кызылчасы	267,1	544,5	503,5	587,1	2378,5	сахарная свекла
бакча өсүмдүктөрү	581,4	598,5	429,5	760,3	502,8	бахчевые
мөмө-жемиш	515,5	585,6	732,7	902,4	779,6	плодово – ягодные
Жүзүм	18,8	54,6	117,4	77,8	63,2	виноград
Башка	3917,2	4730,0	4591,3	5505,3	4136,1	прочие
<b>Мал чарбачылык</b>	<b>18949,2</b>	<b>18808,6</b>	<b>21455,3</b>	<b>21120,8</b>	<b>22553,9</b>	<b>Животноводство</b>
мал менен канаттууларды өстүрүү	12211,1	11688,5	13151,9	13713,5	14048,2	выращивание скота и птицы
чийки сүт	5519,5	5516,4	6695,2	5601,7	6392,7	молоко сырое
жумуртка	853,6	1220,8	1224,3	1539,7	1857,7	яйца
Жүн	106,8	137,5	140,4	14,9	12,4	шерсть
Башка	258,2	245,4	243,5	251,0	242,9	прочие
<b>Айыл чарбага көрсөтүлгөн тейлөөлөр</b>	<b>1226,1</b>	<b>1357,2</b>	<b>1059,0</b>	<b>1012,7</b>	<b>1091,5</b>	<b>Услуги, оказываемые сельскому хозяйству</b>
<b>Анчылык</b>	<b>0,4</b>	<b>-</b>	<b>-</b>	<b>-</b>	<b>-</b>	<b>Охота</b>
<b>Токой чарбасы</b>	<b>21,9</b>	<b>19,6</b>	<b>16,6</b>	<b>21,7</b>	<b>24,8</b>	<b>Лесное хозяйство</b>
<b>Балык уулоочулук</b>	<b>17,4</b>	<b>15,3</b>	<b>20,4</b>	<b>14,2</b>	<b>14,5</b>	<b>Рыболовство</b>
<b>Бишкек ш.</b>						<b>г. Бишкек</b>
<b>Бардыгы</b>	<b>278,2</b>	<b>282,9</b>	<b>415,8</b>	<b>357,3</b>	<b>445,5</b>	<b>Всего</b>
<b>Айыл чарба</b>	<b>183,8</b>	<b>186,3</b>	<b>193,2</b>	<b>182,1</b>	<b>181,5</b>	<b>Сельское хозяйство</b>
<b>Өсүмдүк өстүрүүчүлүк</b>	<b>105,4</b>	<b>107,1</b>	<b>115,5</b>	<b>111,8</b>	<b>116</b>	<b>Растениеводство</b>
дан жана дан буурчак	0,0	0,0	0,0	0,0	0,0	зерновые и зернобобовые
картошка	2,1	3,7	3,5	2,2	2,0	картофель
жашылча	31,2	26,7	34,4	36,7	36,2	овощи
бакча өсүмдүктөрү	0,0	0,0	0,0	0,0	0,0	бахчевые
мөмө-жемиш	2,2	6,0	3,1	2,2	3,1	плодово – ягодные
Жүзүм	1,1	2,0	5,8	2,4	5,8	виноград
Башка	68,8	68,7	68,7	68,3	68,9	прочие
<b>Мал чарбачылык</b>	<b>78,4</b>	<b>79,2</b>	<b>77,7</b>	<b>70,3</b>	<b>65,5</b>	<b>Животноводство</b>
мал менен канаттууларды өстүрүү	58,2	53,1	53,5	49,0	47,3	выращивание скота и птицы
чийки сүт	8,5	16,2	17,1	11,5	9,4	молоко сырое
жумуртка	8,2	7,5	4,6	7,5	6,8	яйца
Жүн	0,5	0,1	0,1	0,1	0,1	шерсть
Башка	3,0	2,3	2,4	2,2	1,9	прочие
<b>Айыл чарбага көрсөтүлгөн тейлөөлөр</b>	<b>54,0</b>	<b>56,3</b>	<b>158,7</b>	<b>136,4</b>	<b>189,4</b>	<b>Услуги, оказываемые сельскому хозяйству</b>
<b>Анчылык</b>	<b>4,6</b>	<b>3,9</b>	<b>7,7</b>	<b>2,8</b>	<b>7,5</b>	<b>Охота</b>
<b>Токой чарбасы</b>	<b>6,4</b>	<b>7</b>	<b>31,4</b>	<b>17,1</b>	<b>15,1</b>	<b>Лесное хозяйство</b>
<b>Балык уулоочулук</b>	<b>29,4</b>	<b>29,4</b>	<b>24,8</b>	<b>18,9</b>	<b>52,0</b>	<b>Рыболовство</b>
<b>Ош ш.</b>						<b>г. Ош</b>
<b>Бардыгы</b>	<b>707,5</b>	<b>660,9</b>	<b>767,4</b>	<b>832,3</b>	<b>948,8</b>	<b>Всего</b>
<b>Айыл чарба</b>	<b>676,3</b>	<b>639,8</b>	<b>704,3</b>	<b>768,6</b>	<b>869,2</b>	<b>Сельское хозяйство</b>
<b>Өсүмдүк өстүрүүчүлүк</b>	<b>312,6</b>	<b>285,9</b>	<b>320,2</b>	<b>370,3</b>	<b>443,9</b>	<b>Растениеводство</b>
дан жана дан буурчак	97,3	75,2	71,3	84,5	79,4	зерновые и зернобобовые

	2012	2013	2014	2015	2016	
картошка	22,7	27,9	33,6	25,2	36,2	картофель
жашылча	110,4	118,5	138,0	175,8	203,3	овощи
бакча өсүмдүктөрү	-	1,0	1,0	-	-	бахчевые
момо-жемиш	30,8	28,0	28,5	35,2	52,6	плодово - ягодные
Жүзүм	2,5	3,0	5,0	4,8	5,1	виноград
Башка	48,9	32,3	42,8	44,8	67,3	прочие
<b>Мал чарбачылык</b>	<b>363,7</b>	<b>353,9</b>	<b>384,1</b>	<b>398,3</b>	<b>425,3</b>	<b>Животноводство</b>
мал менен канаттууларды өстүрүү	219,7	200,8	222,4	229,5	227,7	выращивание скота и птицы
чийки сүт	128,5	136,0	139,4	146,1	175,2	молоко сырое
жумуртка	8,5	10,0	11,8	12,0	15,3	яйца
Жүн	0,4	0,5	0,5	0,5	0,5	шерсть
Башка	6,6	6,6	10,0	10,2	6,6	прочие
<b>Айыл чарбага көрсөтүлгөн тейлөөлөр</b>	<b>28,4</b>	<b>18,0</b>	<b>59,5</b>	<b>59,0</b>	<b>74,1</b>	<b>Услуги, оказываемые сельскому хозяйству</b>
<b>Аңчылык</b>	-	-	-	-	-	<b>Охота</b>
<b>Токой чарбасы</b>	<b>2,8</b>	<b>3,1</b>	<b>3,6</b>	<b>4,7</b>	<b>5,5</b>	<b>Лесное хозяйство</b>
<b>Балык уулоочулук</b>	-	-	-	-	-	<b>Рыболовство</b>

#### 2.4. Айыл жана токой чарба, балык уулоочулук продукциясынын физикалык көлөмүнүн индекси

(мурунку жылга салыштырмалуу пайыз менен)

#### **Индекс физического объема продукции сельского хозяйства, лесного хозяйства и рыболовства**

(в процентах к предыдущему году)

	2012	2013	2014	2015	2016	
<b>Кыргыз Республикасы</b>						<b>Кыргызская Республика</b>
Айыл чарба, аңчылык жана токой чарба продукциясы (товарлар жана тейлөөлөр)	101,2	102,7	99,5	106,2	103,1	Продукция (товары и услуги) сельского хозяйства, охоты и лесного хозяйства
анын ичинен:						из нее:
өсүмдүк өстүрүүчүлүк	100,7	104,8	95,4	109,9	103,7	растениеводство
мал чарбачылык	102,0	101,1	103,8	102,7	102,9	животноводство
<b>Баткен областы</b>						<b>Баткенская область</b>
Айыл чарба, аңчылык жана токой чарба продукциясы (товарлар жана тейлөөлөр)	107,6	101,5	100,8	94,8	107,2	Продукция (товары и услуги) сельского хозяйства, охоты и лесного хозяйства
анын ичинен:						из нее:
өсүмдүк өстүрүүчүлүк	114,1	102,5	100,2	90,2	114,7	растениеводство
мал чарбачылык	101,5	100,5	101,4	99,4	100,3	животноводство
<b>Жалал-Абад областы</b>						<b>Джалал-Абадская область</b>
Айыл чарба, аңчылык жана токой чарба продукциясы (товарлар жана тейлөөлөр)	107,5	100,8	103,4	104,6	101,5	Продукция (товары и услуги) сельского хозяйства, охоты и лесного хозяйства
анын ичинен:						из нее:
өсүмдүк өстүрүүчүлүк	111,9	100,6	102,2	106,2	101,0	растениеводство
мал чарбачылык	102,8	101,2	104,8	103,1	103,0	животноводство



	2012	2013	2014	2015	2016	
<b>Ысык-Көл областы</b> Айыл чарба, аңчылык жана токой чарба продукциясы (товарлар жана тейлөөлөр)	93,6	104,1	99,7	107,3	102,3	<b>Иссык-Кульская область</b> Продукция (товары и услуги) сельского хозяйства, охоты и лесного хозяйства
анын ичинен:						из нее:
өсүмдүк өстүрүүчүлүк	85,7	109,0	95,5	110,3	101,6	растениеводство
мал чарбачылык	103,3	100,3	104,6	104,1	103,2	животноводство
<b>Нарын областы</b> Айыл чарба, аңчылык жана токой чарба продукциясы (товарлар жана тейлөөлөр)	99,5	101,1	98,0	104,3	103,1	<b>Нарынская область</b> Продукция (товары и услуги) сельского хозяйства, охоты и лесного хозяйства
анын ичинен:						из нее:
өсүмдүк өстүрүүчүлүк	95,4	103,1	88,7	112,3	102,7	растениеводство
мал чарбачылык	100,8	100,6	101,1	101,8	103,0	животноводство
<b>Ош областы</b> Айыл чарба, аңчылык жана токой чарба продукциясы (товарлар жана тейлөөлөр)	107,2	100,0	101,6	103,2	102,7	<b>Ошская область</b> Продукция (товары и услуги) сельского хозяйства, охоты и лесного хозяйства
анын ичинен:						из нее:
өсүмдүк өстүрүүчүлүк	114,8	98,0	99,9	101,6	102,9	растениеводство
мал чарбачылык	101,6	102,1	103,1	104,6	102,8	животноводство
<b>Талас областы</b> Айыл чарба, аңчылык жана токой чарба продукциясы (товарлар жана тейлөөлөр)	100,3	102,0	99,2	104,5	101,3	<b>Таласская область</b> Продукция (товары и услуги) сельского хозяйства, охоты и лесного хозяйства
анын ичинен:						из нее:
өсүмдүк өстүрүүчүлүк	99,7	102,3	97,7	107,1	101,8	растениеводство
мал чарбачылык	101,5	101,8	102,6	98,6	101,1	животноводство
<b>Чүй областы</b> Айыл чарба, аңчылык жана токой чарба продукциясы (товарлар жана тейлөөлөр)	95,8	106,6	95,3	114,1	104,4	<b>Чуйская область</b> Продукция (товары и услуги) сельского хозяйства, охоты и лесного хозяйства
анын ичинен:						из нее:
өсүмдүк өстүрүүчүлүк	90,7	113,1	86,2	126,0	105,5	растениеводство
мал чарбачылык	102,2	100,6	105,7	102,6	103,8	животноводство
<b>Бишкек ш.</b> Айыл чарба, аңчылык жана токой чарба продукциясы (товарлар жана тейлөөлөр)	93,5	100,2	93,6	100,0	100,1	<b>г. Бишкек</b> Продукция (товары и услуги) сельского хозяйства, охоты и лесного хозяйства
анын ичинен:						из нее:
өсүмдүк өстүрүүчүлүк	97,7	103,4	98,2	91,5	104,3	растениеводство
мал чарбачылык	85,9	102,1	95,3	96,2	89,0	животноводство
<b>Ош ш.</b> Айыл чарба, аңчылык жана токой чарба продукциясы (товарлар жана тейлөөлөр)	100,3	98,0	101,5	105,1	100,3	<b>г. Ош</b> Продукция (товары и услуги) сельского хозяйства, охоты и лесного хозяйства
анын ичинен:						из нее:
өсүмдүк өстүрүүчүлүк	99,3	95,3	101,6	109,0	99,2	растениеводство
мал чарбачылык	101,4	101,2	101,6	102,8	102,7	животноводство

### III. Айыл чарба өсүмдүктөрүнүн айдоо аянты

#### Посевная площадь сельскохозяйственных культур

##### 3.1. Айыл чарба өсүмдүктөрүнүн айдоо аянты

(миң гектар)

##### Посевная площадь сельскохозяйственных культур

(тыс. гектаров)

	2012	2013	2014	2015	2016	
<b>Чарбалардын бардык түрлөрү</b>						<i>Все категории хозяйств</i>
<b>Бардык айдоо аянты</b>	<b>1165,7</b>	<b>1170,4</b>	<b>1181,2</b>	<b>1185,9</b>	<b>1192,4</b>	<i>Вся посевная площадь</i>
Дан өсүмдүктөрү	568,6	587,4	588,3	576,0	558,0	<i>Зерновые культуры</i>
анын ичинен:						<i>из них:</i>
буудай	324,5	346,6	339,5	297,3	270,4	<i>пшеница</i>
Арпа	147,4	147,2	155,6	173,9	184,6	<i>ячмень</i>
Сулу	0,9	0,9	0,8	1,5	1,0	<i>овес</i>
ландык жүгөрү	95,3	91,9	92,0	102,3	101,7	<i>кукуруза на зерно</i>
таруу	0,04	0,04	0,03	0,04	0,04	<i>просо</i>
башка дан өсүмдүктөрү	0,5	0,8	0,4	1,0	0,3	<i>прочие зерновые культуры</i>
Күрүч	7,3	7,9	8,1	8,6	9,9	<i>Рис</i>
Дан буурчак	49,3	49,9	61,2	57,3	56,5	<i>Зернобобовые</i>
Кара күрүч	0,04	0,03	0,02	0,04	0,02	<i>Гречиха</i>
Кант кызылчасы (фабрикалык)	5,6	6,7	7,3	5,0	11,3	<i>Сахарная свекла (фабричная)</i>
Май өсүмдүктөрү	54,4	50,1	43,8	42,9	38,3	<i>Масличные культуры</i>
Пахта	31,0	23,4	23,3	14,3	16,6	<i>Хлопчатник</i>
Тамеки	3,4	3,1	2,0	0,6	0,2	<i>Табак</i>
Картошка	81,6	80,5	78,9	84,5	82,2	<i>Картофель</i>
Жашылчалар	45,4	44,2	44,9	51,5	51,5	<i>Овощи</i>
Бакча өсүмдүктөрү	8,9	8,8	9,3	11,3	10,6	<i>Бахчи продовольственные</i>
Башка өсүмдүктөрү	0,2	0,4	0,4	0,7	0,9	<i>Прочие культуры</i>
Тоюттук өсүмдүктөрү	310,0	308,0	313,7	333,2	356,4	<i>Кормовые культуры</i>
анын ичинен:						<i>из них:</i>
коп жылдык чөптөр	252,2	271,1	275,2	285,5	305,9	<i>многолетние травы</i>

##### 3.2. Чарбалардын категориялары боюнча айыл чарба өсүмдүктөрүнүн айдоо аянты

(миң гектар)

##### Посевная площадь сельскохозяйственных культур по категориям хозяйств

(тыс. гектаров)

	2012	2013	2014	2015	2016	
<b>Мамлекеттик чарбалар</b>						<i>Государственные хозяйства</i>
<b>Бардык айдоо аянты</b>	<b>9,1</b>	<b>9,7</b>	<b>9,1</b>	<b>8,6</b>	<b>8,1</b>	<i>Вся посевная площадь</i>
Дан өсүмдүктөрү	3,7	4,2	4,1	3,7	3,1	<i>Зерновые культуры</i>
анын ичинен:						<i>из них:</i>
буудай	1,7	2,4	2,2	1,8	1,5	<i>пшеница</i>
Арпа	1,1	0,9	1,0	1,1	0,8	<i>ячмень</i>
Сулу	0,1	0,1	0,1	0,04	0,04	<i>овес</i>
ландык жүгөрү	0,8	0,8	0,8	0,7	0,7	<i>кукуруза на зерно</i>
таруу	-	-	0,01	0,02	0,02	<i>просо</i>

	2012	2013	2014	2015	2016	
башка дан өсүмдүктөрү	-	0,03	0,02	-	-	<i>прочие зерновые культуры</i>
Күрүч	0,2	0,2	0,2	0,2	0,2	<i>Рис</i>
Дан буурчак	0,2	0,2	0,2	0,1	0,1	<i>Зернобобовые</i>
Кара күрүч	-	0,001	-	-	-	<i>Гречиха</i>
Кант кызылчасы (фабрикалык)	0,04	0,1	0,02	0,04	0,04	<i>Сахарная свекла (фабричная)</i>
Май өсүмдүктөрү	1,2	1,3	1,2	1,0	1,0	<i>Масличные культуры</i>
Пахта	0,6	0,3	0,3	0,2	0,2	<i>Хлопчатник</i>
Тамеки	0,01	0,02	0,001	0,001	-	<i>Табак</i>
Картошка	0,4	0,4	0,4	0,5	0,5	<i>Картофель</i>
Жашылчалар	0,1	0,1	0,1	0,1	0,1	<i>Овощи</i>
Бакча өсүмдүктөрү	0,01	0,03	0,04	0,1	0,1	<i>Бахчи продовольственные</i>
Тоюттук өсүмдүктөрү	2,6	2,8	2,5	2,7	2,8	<i>Кормовые культуры</i>
анын ичинен:						<i>из них:</i>
көп жылдык чөптөр	1,8	2,1	2,1	2,4	1,8	<i>многолетние травы</i>
<b>Коллективдик чарбалар</b>						<b><i>Коллективные хозяйства</i></b>
<b>Бардык айдоо аянты</b>	<b>50,8</b>	<b>46,8</b>	<b>43,6</b>	<b>40,7</b>	<b>38,4</b>	<b><i>Вся посевная площадь</i></b>
Дан өсүмдүктөрү	34,1	31,0	28,6	26,6	24,2	<i>Зерновые культуры</i>
анын ичинен:						<i>из них:</i>
буудай	22,7	19,7	17,4	14,0	13,5	<i>пшеница</i>
арпа	8,8	8,6	8,8	10,4	8,6	<i>ячмень</i>
Сулу	0,3	0,2	0,2	0,2	0,2	<i>овес</i>
дандык жүгөрү	2,0	2,2	2,2	2,0	1,8	<i>кукуруза на зерно</i>
таруу	-	-	-	-	-	<i>просо</i>
башка дан өсүмдүктөрү	0,3	0,3	-	-	0,1	<i>прочие зерновые культуры</i>
Күрүч	0,1	0,1	0,1	0,1	0,1	<i>Рис</i>
Дан буурчак	0,6	0,5	0,7	0,6	0,8	<i>Зернобобовые</i>
Кара күрүч	0,03	0,03	0,02	0,03	0,02	<i>Гречиха</i>
Кант кызылчасы (фабрикалык)	0,5	0,6	0,6	0,4	0,8	<i>Сахарная свекла (фабричная)</i>
Май өсүмдүктөрү	1,4	1,7	1,2	1,5	2,1	<i>Масличные культуры</i>
Пахта	1,3	1,0	0,8	0,8	0,8	<i>Хлопчатник</i>
Тамеки	0,1	0,1	0,04	0,001	-	<i>Табак</i>
Картошка	0,6	0,5	0,5	0,5	0,4	<i>Картофель</i>
Жашылчалар	0,9	0,6	0,4	0,5	0,4	<i>Овощи</i>
Бакча өсүмдүктөрү	0,2	0,2	0,2	0,1	0,1	<i>Бахчи продовольственные</i>
Башка өсүмдүктөрү	0,1	0,1	0,1	-	-	<i>Прочие культуры</i>
Тоюттук өсүмдүктөрү	10,9	10,4	10,3	9,6	8,7	<i>Кормовые культуры</i>
анын ичинен:						<i>из них:</i>
көп жылдык чөптөр	7,6	7,2	7,5	6,2	6,0	<i>многолетние травы</i>
<b>Дыйкан (фермер) чарбалары</b>						<b><i>Крестьянские (фермерские) хозяйства</i></b>
<b>Бардык айдоо аянты</b>	<b>1006,3</b>	<b>1017,9</b>	<b>1029,0</b>	<b>1037,2</b>	<b>1046,9</b>	<b><i>Вся посевная площадь</i></b>
Дан өсүмдүктөрү	496,5	519,2	519,1	512,0	498,6	<i>Зерновые культуры</i>
анын ичинен:						<i>из них:</i>
буудай	287,7	313,8	307,0	270,0	245,4	<i>пшеница</i>
арпа	127,7	127,9	135,0	151,5	164,7	<i>ячмень</i>
Сулу	0,6	0,6	0,4	1,3	0,8	<i>овес</i>
дандык жүгөрү	80,3	76,4	76,3	88,4	87,5	<i>кукуруза на зерно</i>

	2012	2013	2014	2015	2016	
таруу	0,03	0,02	0,01	0,02	0,02	<i>просо</i>
башка дан өсүмдүктөрү	0,2	0,5	0,4	0,9	0,2	<i>прочие зерновые культуры</i>
Күрүч	7,0	7,6	7,8	8,3	9,6	<i>Рис</i>
Дан буурчак	46,4	47,2	58,0	54,8	54,0	<i>Зернобобовые</i>
Кара күрүч	0,01	0,003	0,01	0,01	-	<i>Гречиха</i>
Кант кызылчасы (фабрикалык)	4,3	5,3	6,2	4,0	9,8	<i>Сахарная свекла (фабричная)</i>
Май өсүмдүктөрү	49,4	44,7	39,0	38,3	33,4	<i>Масличные культуры</i>
Пахта	29,0	22,1	22,2	13,3	15,6	<i>Хлопчатник</i>
Тамеки	3,2	2,9	1,9	0,6	0,2	<i>Табак</i>
Картошка	54,7	53,5	51,2	56,7	54,6	<i>Картофель</i>
Жашылчалар	24,8	25,0	26,2	31,2	31,3	<i>Овощи</i>
Бакча өсүмдүктөрү	8,3	8,2	8,8	10,9	10,2	<i>Бахчи продовольственные</i>
Башка өсүмдүктөрү	0,2	0,1	0,1	0,6	0,7	<i>Прочие культуры</i>
Тоюттук өсүмдүктөрү	282,3	281,9	288,5	306,4	328,9	<i>Кормовые культуры</i>
анын ичинен:						<i>из них:</i>
көп жылдык чөптөр	233,5	253,7	257,7	269,3	286,5	<i>многолетние травы</i>
<b>Жарандардын жеке көмөкчү чарбалары</b>						<i>Личные подсобные хозяйства граждан</i>
<b>Бардык айдоо аянты</b>	<b>99,5</b>	<b>96,0</b>	<b>99,5</b>	<b>99,4</b>	<b>99,0</b>	<i>Вся посевная площадь</i>
Дан өсүмдүктөрү	34,3	33,0	36,5	33,7	32,1	<i>Зерновые культуры</i>
анын ичинен:						<i>из них:</i>
буудай	12,4	10,7	13,0	11,6	10,0	<i>пшеница</i>
арпа	9,8	9,8	10,8	10,9	10,5	<i>ячмень</i>
Сулу	0,01	0,002	0,002	0,002	0,002	<i>овес</i>
дандык жүгөрү	12,1	12,5	12,7	11,2	11,6	<i>кукуруза на зерно</i>
таруу	0,002	0,003	0,02	0,001	0,001	<i>просо</i>
башка дан өсүмдүктөрү	-	0,03	-	-	-	<i>прочие зерновые культуры</i>
Күрүч	0,02	0,003	0,003	-	-	<i>Рис</i>
Дан буурчак	2,1	1,9	2,2	1,8	1,7	<i>Зернобобовые</i>
Кара күрүч	-	-	-	0,004	-	<i>Гречиха</i>
Кант кызылчасы (фабрикалык)	0,7	0,7	0,6	0,6	0,7	<i>Сахарная свекла (фабричная)</i>
Май өсүмдүктөрү	2,4	2,4	2,3	2,1	1,8	<i>Масличные культуры</i>
Пахта	0,1	0,0	0,02	-	-	<i>Хлопчатник</i>
Тамеки	0,1	0,04	0,1	0,03	0,01	<i>Табак</i>
Картошка	25,8	26,1	26,8	26,8	26,7	<i>Картофель</i>
Жашылчалар	19,5	18,5	18,2	19,7	19,7	<i>Овощи</i>
Бакча өсүмдүктөрү	0,3	0,4	0,3	0,2	0,2	<i>Бахчи продовольственные</i>
Башка өсүмдүктөрү	-	0,1	0,1	0,1	0,1	<i>Прочие культуры</i>
Тоюттук өсүмдүктөрү	14,2	12,9	12,4	14,5	16,0	<i>Кормовые культуры</i>
анын ичинен:						<i>из них:</i>
көп жылдык чөптөр	11,1	10,2	10,0	10,0	11,6	<i>многолетние травы</i>

### 3.3. Аймактар боюнча айыл чарба өсүмдүктөрүнүн айдоо аянты

(чарбалардын бардык түрлөрү боюнча, миң гектар)

#### Посевная площадь сельскохозяйственных культур по территории

(во всех категориях хозяйств; тыс. гектаров)

	2012	2013	2014	2015	2016	
<b>Баткен областы</b>						<i>Баткенская область</i>
<b>Бардык айдоо аянты</b>	<b>60,9</b>	<b>60,7</b>	<b>61,9</b>	<b>61,7</b>	<b>61,3</b>	<i>Вся посевная площадь</i>
Дан өсүмдүктөрү	35,3	35,1	36,1	36,0	34,9	<i>Зерновые культуры</i>
анын ичинен:						<i>из них:</i>
буудай	17,8	17,1	17,4	16,0	13,5	<i>пшеница</i>
арпа	9,6	9,4	9,9	10,3	11,0	<i>ячмень</i>
дандык жүгөрү	7,9	8,5	8,8	9,7	10,4	<i>кукуруза на зерно</i>
Күрүч	2,4	2,7	2,6	2,7	3,0	<i>Рис</i>
Дан буурчак	1,7	1,8	2,1	1,9	1,9	<i>Зернобобовые</i>
Май өсүмдүктөрү	2,2	1,9	1,8	1,7	1,6	<i>Масличные культуры</i>
Пахта	0,3	0,1	0,03	0,03	0,003	<i>Хлопчатник</i>
Тамеки	0,9	0,8	0,5	0,3	0,1	<i>Табак</i>
Картошка	2,4	2,4	2,4	2,5	2,6	<i>Картофель</i>
Жашылчалар	2,8	2,9	3,0	3,0	3,2	<i>Овощи</i>
Бакча өсүмдүктөрү	0,2	0,2	0,2	0,2	0,2	<i>Бахчи продовольственные</i>
Тоюттук өсүмдүктөрү	12,7	12,8	13,2	13,4	13,8	<i>Кормовые культуры</i>
анын ичинен:						<i>из них:</i>
көп жылдык чөптөр	8,5	9,2	9,9	10,0	10,2	<i>многолетние травы</i>
<b>Жалал-Абад областы</b>						<i>Джалал-Абадская область</i>
<b>Бардык айдоо аянты</b>	<b>143,6</b>	<b>146,4</b>	<b>147,8</b>	<b>149,8</b>	<b>152,2</b>	<i>Вся посевная площадь</i>
Дан өсүмдүктөрү	53,9	60,9	60,4	61,1	60,0	<i>Зерновые культуры</i>
анын ичинен:						<i>из них:</i>
буудай	15,4	26,0	24,7	20,2	19,5	<i>пшеница</i>
арпа	5,9	5,2	4,9	5,2	5,7	<i>ячмень</i>
сулу	0,002	0,032	0,002	-	-	<i>овес</i>
дандык жүгөрү	32,6	29,7	30,8	35,7	34,7	<i>кукуруза на зерно</i>
таруу	0,01	0,01	0,02	0,02	0,02	<i>просо</i>
Күрүч	3,2	3,6	4,0	4,3	4,3	<i>Рис</i>
Дан буурчак	1,1	0,9	1,5	0,9	0,7	<i>Зернобобовые</i>
Май өсүмдүктөрү	24,0	20,0	18,5	16,8	14,4	<i>Масличные культуры</i>
Пахта	17,0	14,1	13,3	9,4	9,8	<i>Хлопчатник</i>
Тамеки	0,2	0,2	0,2	0,1	0,01	<i>Табак</i>
Картошка	8,0	8,0	8,5	9,4	9,4	<i>Картофель</i>
Жашылчалар	9,9	10,0	10,4	11,8	11,9	<i>Овощи</i>
Бакча өсүмдүктөрү	3,9	3,8	3,9	4,0	3,8	<i>Бахчи продовольственные</i>
Тоюттук өсүмдүктөрү	22,4	24,9	27,1	32,0	37,9	<i>Кормовые культуры</i>
анын ичинен:						<i>из них:</i>
көп жылдык чөптөр	16,2	20,2	22,1	24,9	28,4	<i>многолетние травы</i>
<b>Ысык-Көл областы</b>						<i>Иссык-Кульская область</i>
<b>Бардык айдоо аянты</b>	<b>179,3</b>	<b>176,4</b>	<b>177,2</b>	<b>179,7</b>	<b>180,4</b>	<i>Вся посевная площадь</i>
Дан өсүмдүктөрү	96,4	93,4	92,7	93,0	88,2	<i>Зерновые культуры</i>
анын ичинен:						<i>из них:</i>
буудай	71,2	67,7	65,4	62,8	57,5	<i>пшеница</i>
арпа	24,8	25,3	26,8	29,0	30,3	<i>ячмень</i>

	2012	2013	2014	2015	2016	
сулу	0,3	0,4	0,4	0,4	0,4	<i>овес</i>
Дан буурчак	0,1	0,01	0,3	0,4	0,5	<i>Зернобобовые</i>
Кара күрүч	0,03	0,02	0,02	0,01	0,02	<i>Гречиха</i>
Май өсүмдүктөрү	0,1	0,2	0,1	0,1	0,02	<i>Масличные культуры</i>
Картошка	29,0	27,6	27,6	27,8	26,5	<i>Картофель</i>
Жашылчалар	2,3	2,3	2,0	2,3	2,7	<i>Овощи</i>
Тоюттук өсүмдүктөрү	51,5	52,9	54,6	56,1	62,3	<i>Кормовые культуры</i>
анын ичинен:						<i>из них:</i>
көп жылдык чөптөр	50,7	51,8	53,9	54,4	61,4	<i>многолетние травы</i>
<b>Нарын областы</b>						<b><i>Нарынская область</i></b>
<b>Бардык айдоо аянты</b>	<b>102,3</b>	<b>102,4</b>	<b>102,6</b>	<b>104,1</b>	<b>105,6</b>	<b><i>Вся посевная площадь</i></b>
Дан өсүмдүктөрү	27,8	28,4	24,2	25,3	25,3	<i>Зерновые культуры</i>
анын ичинен:						<i>из них:</i>
буудай	16,7	16,6	14,6	12,4	10,7	<i>пшеница</i>
арпа	11,0	11,7	9,5	12,8	14,3	<i>ячмень</i>
сулу	-	-	-	-	0,2	<i>овес</i>
дандык жүгөрү	0,1	0,1	0,1	0,1	0,1	<i>кукуруза на зерно</i>
таруу	0,03	0,02	0,02	0,02	0,02	<i>просо</i>
Дан буурчак	-	-	0,1	-	-	<i>Зернобобовые</i>
Кара күрүч	-	-	0,1	0,03	0,01	<i>Гречиха</i>
Кант кызылчасы (фабрикалык)	-	-	-	-	0,02	<i>Сахарная свекла (фабричная)</i>
Май өсүмдүктөрү	0,01	0,01	0,02	-	-	<i>Масличные культуры</i>
Картошка	5,8	6,0	5,8	6,0	6,0	<i>Картофель</i>
Жашылчалар	0,5	0,5	0,5	0,5	0,5	<i>Овощи</i>
Тоюттук өсүмдүктөрү	68,2	67,5	71,9	72,3	73,8	<i>Кормовые культуры</i>
анын ичинен:						<i>из них:</i>
көп жылдык чөптөр	60,1	60,5	62,6	64,2	65,4	<i>многолетние травы</i>
<b>Ош областы</b>						<b><i>Ошская область</i></b>
<b>Бардык айдоо аянты</b>	<b>171,4</b>	<b>173,4</b>	<b>175,1</b>	<b>173,4</b>	<b>175,6</b>	<b><i>Вся посевная площадь</i></b>
Дан өсүмдүктөрү	85,6	95,4	95,1	93,9	92,1	<i>Зерновые культуры</i>
анын ичинен:						<i>из них:</i>
буудай	50,5	63,0	60,8	54,6	49,7	<i>пшеница</i>
арпа	10,2	9,2	11,0	12,3	15,5	<i>ячмень</i>
сулу	0,002	0,02	0,02	-	-	<i>овес</i>
дандык жүгөрү	24,8	23,2	23,4	27,0	26,9	<i>кукуруза на зерно</i>
Күрүч	1,6	1,6	1,6	1,6	2,6	<i>Рис</i>
Дан буурчак	0,3	0,3	0,5	0,02	0,02	<i>Зернобобовые</i>
Май өсүмдүктөрү	16,0	15,1	13,0	11,2	7,8	<i>Масличные культуры</i>
Пахта	13,7	9,3	10,0	4,8	6,8	<i>Хлопчатник</i>
Тамеки	2,3	2,0	1,2	0,2	0,1	<i>Табак</i>
Картошка	11,2	11,8	11,6	13,2	13,0	<i>Картофель</i>
Жашылчалар	8,3	7,3	7,1	9,7	9,0	<i>Овощи</i>
Бакча өсүмдүктөрү	2,3	2,0	2,2	2,8	2,6	<i>Бахчи продовольственные</i>
Тоюттук өсүмдүктөрү	30,1	28,6	32,7	36,0	41,6	<i>Кормовые культуры</i>
анын ичинен:						<i>из них:</i>
көп жылдык чөптөр	21,5	22,9	24,8	28,6	32,6	<i>многолетние травы</i>

	2012	2013	2014	2015	2016	
<b>Талас областы</b>						<i>Таласская область</i>
<b>Бардык айдоо аянты</b>	<b>102,7</b>	<b>103,3</b>	<b>104,2</b>	<b>104,3</b>	<b>104,9</b>	<i>Вся посевная площадь</i>
Дан өсүмдүктөрү	17,1	17,9	15,3	13,2	13,7	<i>Зерновые культуры</i>
анын ичинен:						<i>из них:</i>
буудай	10,6	10,8	9,7	6,8	7,1	<i>пшеница</i>
арпа	1,7	2,1	1,5	2,0	2,3	<i>ячмень</i>
сулу	0,01	0,004	0,004	0,0	0,01	<i>овес</i>
дандык жүгөрү	4,8	5,0	4,1	4,4	4,3	<i>кукуруза на зерно</i>
Дан буурчак	45,8	46,7	54,9	53,0	52,8	<i>Зернобобовые</i>
Кант кызылчасы (фабрикалык)	0,4	0,4	-	-	0,5	<i>Сахарная свекла (фабричная)</i>
Май өсүмдүктөрү	1,6	1,5	1,0	1,1	1,0	<i>Масличные культуры</i>
Картошка	14,8	14,6	13,4	14,8	13,6	<i>Картофель</i>
Жашылчалар	3,7	3,5	3,5	3,8	3,9	<i>Овощи</i>
Бакча өсүмдүктөрү	0,04	0,1	0,1	0,04	0,05	<i>Бахчи продовольственные</i>
Тоюттук өсүмдүктөрү	19,2	18,6	16,0	18,4	19,2	<i>Кормовые культуры</i>
анын ичинен:						<i>из них:</i>
көп жылдык чөптөр	16,7	16,2	13,9	14,4	15,3	<i>многолетние травы</i>
<b>Чүй областы</b>						<i>Чуйская область</i>
<b>Бардык айдоо аянты</b>	<b>403,4</b>	<b>405,7</b>	<b>410,1</b>	<b>410,0</b>	<b>409,9</b>	<i>Вся посевная площадь</i>
Дан өсүмдүктөрү	251,4	254,9	263,1	251,7	242,3	<i>Зерновые культуры</i>
анын ичинен:						<i>из них:</i>
буудай	142,2	145,1	146,8	124,3	112,1	<i>пшеница</i>
арпа	83,7	84,1	91,4	101,5	105,0	<i>ячмень</i>
сулу	0,5	0,5	0,4	1,1	0,4	<i>овес</i>
дандык жүгөрү	24,3	24,5	24,1	24,7	24,6	<i>кукуруза на зерно</i>
таруу	-	0,01	-	0,001	0,001	<i>просо</i>
Күрүч	0,04	0,02	-	-	-	<i>Рис</i>
Дан буурчак	0,3	0,2	1,8	1,0	0,6	<i>Зернобобовые</i>
Кара күрүч	0,01	-	-	0,01	-	<i>Гречиха</i>
Кант кызылчасы (фабрикалык)	5,2	6,3	7,3	5,0	10,8	<i>Сахарная свекла (фабричная)</i>
Май өсүмдүктөрү	10,6	11,4	9,5	12,1	13,5	<i>Масличные культуры</i>
Тамеки	0,04	-	-	-	-	<i>Табак</i>
Картошка	10,2	10,1	9,6	10,7	10,9	<i>Картофель</i>
Жашылчалар	17,3	17,1	17,7	19,9	19,8	<i>Овощи</i>
Бакча өсүмдүктөрү	2,6	2,8	2,9	4,4	3,9	<i>Бахчи продовольственные</i>
Тоюттук өсүмдүктөрү	105,7	102,9	98,2	104,7	107,6	<i>Кормовые культуры</i>
анын ичинен:						<i>из них:</i>
көп жылдык чөптөр	89,8	90,3	87,9	88,9	92,4	<i>многолетние травы</i>
<b>Бишкек ш.</b>						<i>г. Бишкек</i>
<b>Бардык айдоо аянты</b>	<b>0,3</b>	<b>0,3</b>	<b>0,3</b>	<b>0,3</b>	<b>0,2</b>	<i>Вся посевная площадь</i>
Дан өсүмдүктөрү	-	0,02	0,03	-	-	<i>Зерновые культуры</i>
анын ичинен:						<i>из них:</i>
арпа	-	0,02	0,03	-	-	<i>ячмень</i>
Картошка	0,03	0,03	0,03	0,02	0,02	<i>Картофель</i>
Жашылчалар	0,2	0,2	0,2	0,2	0,2	<i>Овощи</i>

	2012	2013	2014	2015	2016	
Тоюттук өсүмдүктөрү	0,03	0,04	0,04	0,1	0,04	<i>Кормовые культуры</i>
анын ичинен:						<i>из них:</i>
көп жылдык чөптөр	0,03	0,03	-	0,02	0,02	<i>многолетние травы</i>
<b>Ош ш.</b>						<b>г. Ош</b>
<b>Бардык айдоо аянты</b>	<b>1,7</b>	<b>1,9</b>	<b>2,1</b>	<b>2,5</b>	<b>2,3</b>	<b>Вся посевная площадь</b>
Дан өсүмдүктөрү	1,2	1,3	1,5	1,8	1,5	<i>Зерновые культуры</i>
анын ичинен:						<i>из них:</i>
буудай	0,1	0,1	0,2	0,3	0,3	<i>пшеница</i>
арпа	0,3	0,4	0,5	0,7	0,5	<i>ячмень</i>
дандык жүгөрү	0,8	0,8	0,8	0,7	0,7	<i>кукуруза на зерно</i>
Май өсүмдүктөрү	0,02	0,02	0,02	0,01	-	<i>Масличные культуры</i>
Картошка	0,1	0,1	0,1	0,2	0,2	<i>Картофель</i>
Жашылчалар	0,4	0,4	0,4	0,4	0,3	<i>Овощи</i>
Бакча өсүмдүктөрү	-	0,002	0,003	-	-	<i>Бахчи продовольственные</i>
Тоюттук өсүмдүктөрү	0,01	0,04	0,1	0,1	0,2	<i>Кормовые культуры</i>
анын ичинен:						<i>из них:</i>
көп жылдык чөптөр	0,01	0,1	0,1	0,1	0,2	<i>многолетние травы</i>



#### IV. Өсүмдүк өстүрүүчүлүк продукциясынын негизги түрлөрүн өндүрүү

##### *Производство основных видов продукции растениеводства*

#### 4.1. Өсүмдүк өстүрүүчүлүк продукциясынын негизги түрлөрүн өндүрүү

(миң тонна)

##### *Производство основных видов продукции растениеводства*

(тыс. тонн)

	2012	2013	2014	2015	2016	
<b>Чарбалардын бардык түрлөрү</b> Дан (тазалангандан кийинки салмакта)	1333,8	1700,9	1327,5	1723,1	1728,1	<i>Все категории хозяйств Зерно (в весе после доработки)</i>
анын ичинен:						<i>из них:</i>
буудай	540,5	819,4	572,7	704,6	661,5	<i>пшеница</i>
арпа	212,7	309,9	197,1	370,2	415,3	<i>ячмень</i>
сулу	1,5	2,0	1,2	4,1	2,2	<i>овес</i>
дандык жүгөрү	578,3	568,2	556,1	641,9	648,7	<i>кукуруза на зерно</i>
таруу	0,1	0,1	0,1	0,1	0,1	<i>просо</i>
башка дан өсүмдүктөрү	0,7	1,3	0,3	2,2	0,3	<i>прочие зерновые культуры</i>
Күрүч	23,1	27,2	28,2	30,2	34,8	<i>Рис</i>
Дан буурчак	81,3	84,9	90,1	96,7	97,7	<i>Зернобобовые</i>
Кара күрүч	0,1	0,03	0,02	0,1	0,1	<i>Гречиха</i>
Кант кызылчасы (фабрикалык)	102,0	195,4	173,6	183,2	705,2	<i>Сахарная свекла (фабричная)</i>
Май өсүмдүктөрү	58,6	55,7	45,7	49,0	41,3	<i>Масличные культуры</i>
Пахта	84,7	68,6	69,0	44,1	52,1	<i>Хлопчатник</i>
Тамеки	7,4	6,5	4,4	1,3	0,5	<i>Табак</i>
Картошка	1312,7	1332,0	1320,7	1416,4	1388,4	<i>Картофель</i>
Жашылчалар	865,9	881,5	919,7	1052,1	1069,3	<i>Овощи</i>
Бакча өсүмдүктөрү	193,3	195,8	200,2	248,6	237,3	<i>Бахчи продовольственные</i>
Мөмө жана жемиш	222,7	233,6	237,0	209,2	239,3	<i>Плоды и ягоды</i>
Жүзүм	7,9	8,1	8,5	5,7	8,6	<i>Виноград</i>

#### 4.2. Чарбалардын категориялары боюнча өсүмдүк өстүрүүчүлүк продукциясынын негизги түрлөрүн өндүрүү

(миң тонна)

##### *Производство основных видов продукции растениеводства по категориям хозяйств*

(тыс. тонн)

	2012	2013	2014	2015	2016	
<b>Мамлекеттик чарбалар</b> Дан (тазалангандан кийинки салмакта)	7,3	10,8	9,3	9,5	8,4	<i>Государственные хозяйства Зерно (в весе после доработки)</i>
анын ичинен:						<i>из них:</i>
буудай	2,3	4,8	3,9	3,8	3,2	<i>пшеница</i>
арпа	1,1	1,6	1,1	1,7	1,4	<i>ячмень</i>
Сулу	0,1	0,1	0,04	0,1	0,1	<i>овес</i>
дандык жүгөрү	3,8	4,3	4,2	3,8	3,6	<i>кукуруза на зерно</i>
таруу	-	-	0,02	0,04	0,05	<i>просо</i>
башка дан өсүмдүктөрү	-	-	0,02	0,03	-	<i>прочие зерновые культуры</i>

	2012	2013	2014	2015	2016	
Күрүч	0,4	0,6	0,6	0,6	0,5	<i>Рис</i>
Дан буурчак	0,2	0,2	0,2	0,2	0,1	<i>Зернобобовые</i>
Кара күрүч	-	0,001	-	-	-	<i>Гречиха</i>
Кант кызылчасы (фабрикалык)	0,8	1,0	0,7	1,1	3,2	<i>Сахарная свекла (фабричная)</i>
Май өсүмдүктөрү	1,3	1,6	1,3	1,2	1,3	<i>Масличные культуры</i>
Пахта	1,3	0,6	0,8	0,6	0,6	<i>Хлопчатник</i>
Тамеки	0,02	0,01	0,002	0,002	-	<i>Табак</i>
Картошка	5,3	6,1	6,4	7,1	7,4	<i>Картофель</i>
Жашылчалар	1,6	1,2	1,7	1,2	1,1	<i>Овощи</i>
Бакча өсүмдүктөр	0,2	0,6	1,2	1,1	1,2	<i>Бахчи продовольственные</i>
Мөмө жана жемиш	3,1	3,5	3,4	3,3	2,7	<i>Фрукты и ягоды</i>
<b>Коллективдик чарбалар</b>						<b>Коллективные хозяйства</b>
Дан (тазалангандан кийинки салмакта)	50,6	75,7	44,4	63,8	60,4	<i>Зерно (в весе после доработки)</i>
анын ичинен:						<i>из них:</i>
буудай	30,3	42,7	23,5	27,9	29,2	<i>пшеница</i>
арпа	9,6	18,6	10,4	20,9	16,6	<i>ячмень</i>
сулу	0,3	0,5	0,3	0,5	0,5	<i>овес</i>
дандык жүгөрү	10,0	13,3	10,2	14,5	13,8	<i>кукуруза на зерно</i>
таруу	-	-	-	-	-	<i>просо</i>
башка дан өсүмдүктөрү	0,4	0,6	-	-	0,3	<i>прочие зерновые культуры</i>
Күрүч	0,1	0,1	0,1	0,1	0,2	<i>Рис</i>
Дан буурчак	1,0	0,8	1,0	1,0	1,1	<i>Зернобобовые</i>
Кара күрүч	0,1	0,03	0,02	0,1	0,1	<i>Гречиха</i>
Кант кызылчасы (фабрикалык)	6,0	21,8	21,8	19,8	59,9	<i>Сахарная свекла (фабричная)</i>
Май өсүмдүктөрү	1,0	1,2	0,7	0,9	0,8	<i>Масличные культуры</i>
Пахта	3,0	2,6	2,3	2,1	2,3	<i>Хлопчатник</i>
Тамеки	0,3	0,2	0,1	0,003	-	<i>Табак</i>
Картошка	8,3	8,3	9,0	9,4	8,4	<i>Картофель</i>
Жашылчалар	15,4	10,9	7,9	9,2	8,8	<i>Овощи</i>
Бакча өсүмдүктөр	3,6	3,4	3,6	2,5	1,1	<i>Бахчи продовольственные</i>
Мөмө жана жемиш	0,7	0,6	0,8	0,8	0,5	<i>Фрукты и ягоды</i>
Жүзүм	0,1	0,1	0,2	0,1	0,1	<i>Виноград</i>
<b>Дыйкан (фермер) чарбалары</b>						<b>Крестьянские (фермерские) хозяйства</b>
Дан (тазалангандан кийинки салмакта)	1173,4	1491,5	1169,5	1531,0	1539,5	<i>Зерно (в весе после доработки)</i>
анын ичинен:						<i>из них:</i>
буудай	490,3	746,0	529,1	645,7	604,3	<i>пшеница</i>
арпа	190,0	268,2	174,3	324,4	373,3	<i>ячмень</i>
сулу	1,1	1,4	0,9	3,5	1,6	<i>овес</i>
дандык жүгөрү	491,8	475,3	464,9	555,3	560,3	<i>кукуруза на зерно</i>
таруу	0,1	0,05	0,04	0,04	0,03	<i>просо</i>
башка дан өсүмдүктөрү	0,2	0,5	0,3	2,1	-	<i>прочие зерновые культуры</i>
Күрүч	22,5	26,5	27,5	29,5	34,1	<i>Рис</i>
Дан буурчак	76,3	80,1	84,9	92,3	93,3	<i>Зернобобовые</i>
Кара күрүч	0,01	0,003	-	0,02	-	<i>Гречиха</i>
Кант кызылчасы (фабрикалык)	82,4	154,5	140,9	142,0	600,4	<i>Сахарная свекла (фабричная)</i>

	2012	2013	2014	2015	2016	
Май өсүмдүктөрү	53,8	50,2	41,1	44,7	37,4	Масличные культуры
Пахта	80,3	65,3	65,8	41,5	49,2	Хлопчатник
Тамеки	7,0	6,2	4,1	1,2	0,5	Табак
Картошка	892,7	898,4	873,0	962,7	930,3	Картофель
Жашылчалар	499,3	534,5	574,6	669,6	683,5	Овощи
Бакча өсүмдүктөрү	182,5	182,4	189,4	239,6	230,4	Бахчи продовольственные
Мөмө жана жемиш	77,8	75,2	78,1	65,3	74,2	Фрукты и ягоды
Жүзүм	2,5	2,7	3,0	0,8	3,6	Виноград
<b>Жарандардын жеке көмөкчү чарбалары</b>						<b>Личные подсобные хозяйства граждан</b>
Дан (тазалангандан кийинки салмакта)	102,4	122,8	104,3	118,8	119,8	Зерно (в весе после доработки)
анын ичинен:						из них:
буудай	17,7	25,9	16,2	27,2	24,8	пшеница
арпа	12,0	21,6	11,3	23,2	24,0	ячмень
сулу	0,01	0,002	0,002	0,01	0,01	овес
ландык жүгөрү	72,7	75,2	76,8	68,4	71,0	кукуруза на зерно
таруу	0,003	0,01	0,003	0,003	0,004	просо
башка дан өсүмдүктөрү	-	0,1	-	-	-	прочие зерновые культуры
Күрүч	0,1	0,01	0,01	-	-	Рис
Дан буурчак	3,9	3,7	4,0	3,2	3,2	Зернобобовые
Кара күрүч	-	-	-	0,01	-	Гречиха
Кант кызылчасы (фабрикалык)	12,8	18,1	10,2	20,3	41,7	Сахарная свекла (фабричная)
Май өсүмдүктөрү	2,5	2,7	2,6	2,3	1,8	Масличные культуры
Пахта	0,1	0,1	0,1	-	-	Хлопчатник
Тамеки	0,1	0,1	0,2	0,1	0,03	Табак
Картошка	406,4	419,2	432,3	437,2	442,3	Картофель
Жашылчалар	349,6	334,9	335,5	372,1	375,9	Овощи
Бакча өсүмдүктөрү	7,0	9,4	6,0	5,4	4,6	Бахчи продовольственные
Мөмө жана жемиш	141,1	154,2	154,8	139,8	161,9	Фрукты и ягоды
Жүзүм	5,3	5,3	5,3	4,8	4,9	Виноград

#### 4.3. Аймак боюнча өсүмдүк өстүрүүчүлүк продукциясынын негизги түрлөрүн өндүрүү

(миң тонна)

##### Производство основных видов продукции растениеводства по территории

(тыс. тонн)

	2012	2013	2014	2015	2016	
<b>Баткен областы</b>						<b>Баткенская область</b>
Дан (тазалангандан кийинки салмакта)	89,7	92,8	90,3	97,9	97,1	Зерно (в весе после доработки)
анын ичинен:						из них:
буудай	31,4	30,3	27,4	28,4	22,9	пшеница
арпа	12,6	12,3	9,9	12,0	14,3	ячмень
ландык жүгөрү	45,7	50,2	53,0	57,5	59,9	кукуруза на зерно
Күрүч	6,9	8,7	8,2	8,7	9,5	Рис
Дан буурчак	3,6	3,0	3,4	3,0	3,1	Зернобобовые
Май өсүмдүктөрү	3,5	2,7	2,7	2,7	2,4	Масличные культуры

	2012	2013	2014	2015	2016	
Пахта	0,5	0,2	0,04	0,04	0,01	<i>Хлопчатник</i>
Тамеки	1,9	1,7	1,2	0,6	0,3	<i>Табак</i>
Картошка	33,4	33,7	33,8	34,7	36,4	<i>Картофель</i>
Жашылчалар	46,5	50,6	54,3	52,1	55,3	<i>Овощи</i>
Бакча өсүмдүктөрү	3,1	3,0	2,9	2,3	2,4	<i>Бахчи продовольственные</i>
Мөмө жана жемиш	54,9	59,7	59,7	44,2	57,8	<i>Плоды и ягоды</i>
Жүзүм	2,8	3,0	3,1	0,9	3,6	<i>Виноград</i>
<b>Жалал-Абад областы</b> Дан (тазалангандан кийинки салмакта)	223,4	239,7	242,5	273,8	271,2	<b>Джалал-Абадская область</b> <i>Зерно (в весе после доработки)</i>
анын ичинен:						<i>из них:</i>
буудай	30,4	61,1	59,4	53,8	53,2	<i>пшеница</i>
арпа	9,5	8,8	8,0	9,7	11,4	<i>ячмень</i>
сулу	0,002	0,002	0,002	-	-	<i>овес</i>
дандык жүгөрү	183,5	169,8	175,1	210,3	206,5	<i>кукуруза на зерно</i>
таруу	0,02	0,02	0,02	0,04	0,05	<i>просо</i>
Күрүч	11,1	13,4	15,0	16,2	16,8	<i>Рис</i>
Дан буурчак	1,6	1,4	2,2	1,5	1,1	<i>Зернобобовые</i>
Май өсүмдүктөрү	25,8	23,7	20,0	20,1	18,0	<i>Масличные культуры</i>
Пахта	50,4	44,7	42,2	31,2	32,2	<i>Хлопчатник</i>
Тамеки	0,4	0,5	0,5	0,2	0,03	<i>Табак</i>
Картошка	111,8	115,5	120,8	136,1	137,4	<i>Картофель</i>
Жашылчалар	225,1	241,8	261,9	294,3	297,4	<i>Овощи</i>
Бакча өсүмдүктөрү	95,2	93,8	98,1	102,2	100,7	<i>Бахчи продовольственные</i>
Мөмө жана жемиш	43,6	43,9	44,0	37,0	42,4	<i>Плоды и ягоды</i>
Жүзүм	1,2	1,1	1,1	0,9	1,0	<i>Виноград</i>
<b>Ысык-Көл областы</b> Дан (тазалангандан кийинки салмакта)	127,6	199,2	147,8	218,1	216,1	<b>Исык-Кульская область</b> <i>Зерно (в весе после доработки)</i>
анын ичинен:						<i>из них:</i>
буудай	94,3	145,9	106,1	147,7	140,0	<i>пшеница</i>
арпа	32,8	52,5	41,1	67,8	75,0	<i>ячмень</i>
сулу	0,4	0,7	0,6	0,8	0,9	<i>овес</i>
Дан буурчак	0,2	0,1	0,5	0,9	1,0	<i>Зернобобовые</i>
Кара күрүч	0,1	0,03	0,02	0,01	0,04	<i>Гречиха</i>
Май өсүмдүктөрү	0,1	0,04	0,1	0,1	0,02	<i>Масличные культуры</i>
Картошка	487,0	487,9	499,5	505,5	487,4	<i>Картофель</i>
Жашылчалар	37,0	37,7	35,1	40,1	45,5	<i>Овощи</i>
Мөмө жана жемиш	44,8	46,0	46,2	48,3	49,4	<i>Плоды и ягоды</i>
<b>Нарын областы</b> Дан (тазалангандан кийинки салмакта)	48,8	59,0	39,5	47,8	51,6	<b>Нарынская область</b> <i>Зерно (в весе после доработки)</i>
анын ичинен:						<i>из них:</i>
буудай	30,4	35,2	24,3	23,6	21,7	<i>пшеница</i>
арпа	17,8	23,4	14,9	23,8	29,2	<i>ячмень</i>
сулу					0,4	<i>овес</i>
дандык жүгөрү	0,5	0,4	0,3	0,3	0,3	<i>кукуруза на зерно</i>
таруу	0,1	0,1	0,04	0,04	0,03	<i>просо</i>
Дан буурчак	-	-	0,1	-	-	<i>Зернобобовые</i>
Кара күрүч	0,01	0,003	-	-	0,01	<i>Гречиха</i>

	2012	2013	2014	2015	2016	
Кант кызылчасы (фабрикалык)	-	-	-	-	0,9	Сахарная свекла (фабричная)
Май өсүмдүктөрү	0,01	0,02	0,001	-	-	Масличные культуры
Картошка	81,4	84,2	80,9	84,7	85,7	Картофель
Жашылчалар	5,9	5,9	5,8	6,1	5,9	Овощи
Мөмө жана жемиш	0,5	0,5	0,5	0,5	0,5	Фрукты и ягоды
<b>Ош областы</b>						<b>Ошская область</b>
Дан (тазалангандан кийинки салмакта)	281,8	310,8	292,1	315,8	316,6	Зерно (в весе после доработки)
анын ичинен:						из них:
буудай	104,8	142,1	123,2	116,4	107,3	пшеница
арпа	15,8	15,0	15,6	20,5	25,7	ячмень
сулу	0,01	0,03	0,01	-	-	овес
дандык жүгөрү	161,2	153,7	153,3	178,9	183,6	кукуруза на зерно
Күрүч	5,1	5,0	5,0	5,3	8,5	Рис
Дан буурчак	0,3	0,3	0,8	0,01	0,01	Зернобобовые
Май өсүмдүктөрү	18,4	17,5	14,6	13,2	9,3	Масличные культуры
Пахта	33,8	23,7	26,8	12,9	19,9	Хлопчатник
Тамеки	5,1	4,3	2,7	0,5	0,2	Табак
Картошка	170,1	179,0	180,2	202,5	199,7	Картофель
Жашылчалар	134,9	130,7	131,7	165,4	158,0	Овощи
Бакча өсүмдүктөрү	38,4	34,5	37,8	46,8	46,0	Бахчи продовольственные
Мөмө жана жемиш	45,9	47,5	48,6	41,7	50,9	Фрукты и ягоды
Жүзүм	2,6	2,6	2,8	2,8	2,9	Виноград
<b>Талас областы</b>						<b>Таласская область</b>
Дан (тазалангандан кийинки салмакта)	53,5	61,7	50,0	47,6	49,9	Зерно (в весе после доработки)
анын ичинен:						из них:
буудай	20,8	26,5	21,8	16,1	17,9	пшеница
арпа	2,6	3,7	2,5	3,6	4,2	ячмень
сулу	0,02	0,01	0,001	0,02	0,02	овес
дандык жүгөрү	30,1	31,5	25,7	27,9	27,8	кукуруза на зерно
Дан буурчак	75,1	79,9	80,8	89,7	91,5	Зернобобовые
Кант кызылчасы (фабрикалык)	9,9	7,6	-	-	15,6	Сахарная свекла (фабричная)
Май өсүмдүктөрү	1,5	1,6	1,0	1,2	1,1	Масличные культуры
Картошка	255,0	253,3	235,6	258,1	239,7	Картофель
Жашылчалар	77,6	73,5	74,1	80,1	84,1	Овощи
Бакча өсүмдүктөр	1,0	1,0	1,0	0,9	1,0	Бахчи продовольственные
Мөмө жана жемиш	16,6	18,5	20,0	20,2	20,6	Фрукты и ягоды
Жүзүм	0,02	0,02	0,02	0,01	0,02	Виноград
<b>Чүй областы</b>						<b>Чуйская область</b>
Дан (тазалангандан кийинки салмакта)	503,0	731,2	459,5	715,3	719,6	Зерно (в весе после доработки)
анын ичинен:						из них:
буудай	228,5	378,0	210,4	318,0	298,1	пшеница
арпа	121,0	193,5	104,6	231,1	254,6	ячмень
сулу	1,1	1,3	0,6	3,2	0,9	овес
дандык жүгөрү	151,9	157,2	143,5	162,4	165,9	кукуруза на зерно
таруу	-	-	-	0,003	0,004	просо
Күрүч	-	0,1	-	-	-	Рис

	2012	2013	2014	2015	2016	
Дан буурчак	0,6	0,2	2,3	1,6	1,0	<i>Зернобобовые</i>
Кара күрүч	0,004	-	-	0,02	0,01	<i>Гречиха</i>
Кант кызылчасы (фабрикалык)	92,1	187,8	173,6	183,2	688,6	<i>Сахарная свекла (фабричная)</i>
Май өсүмдүктөрү	9,2	10,1	7,3	11,8	10,5	<i>Масличные культуры</i>
Тамеки	0,1	-	-	-		<i>Табак</i>
Картошка	171,9	176,5	167,8	192,1	199,5	<i>Картофель</i>
Жашылчалар	329,3	332,4	342,8	404,4	413,6	<i>Овощи</i>
Бакча өсүмдүктөр	55,7	63,5	60,3	96,3	87,2	<i>Бахчи продовольственные</i>
Момо жана жемиш	15,1	16,1	16,8	16,0	16,2	<i>Плоды и ягоды</i>
Жүзүм	1,2	1,2	1,3	1,0	0,9	<i>Виноград</i>
<b>Бишкек ш.</b> Дан (тазалангандан кийинки салмакта)	0,001	0,1	-	-	-	<b>г. Бишкек</b> <i>Зерно (в весе после доработки)</i>
анын ичинен:						<i>из них:</i>
арпа	-	0,1	-	-	-	<i>ячмень</i>
Картошка	0,2	0,2	0,2	0,1	0,1	<i>Картофель</i>
Жашылчалар	1,5	1,5	1,5	1,3	1,3	<i>Овощи</i>
Бакча өсүмдүктөр	-	-	-	-	-	<i>Бахчи продовольственные</i>
Момо жана жемиш	0,1	0,2	0,1	0,1	0,1	<i>Плоды и ягоды</i>
Жүзүм	0,02	0,1	0,1	0,03	0,1	<i>Виноград</i>
<b>Ош ш.</b> Дан (тазалангандан кийинки салмакта)	6,0	6,4	5,8	6,8	6,0	<b>г. Ош</b> <i>Зерно (в весе после доработки)</i>
анын ичинен:						<i>из них:</i>
буудай	0,1	0,3	0,2	0,6	0,4	<i>пшеница</i>
арпа	0,4	0,7	0,4	1,6	0,9	<i>ячмень</i>
сулу						<i>овес</i>
ландык жүгөрү	5,5	5,4	5,2	4,6	4,7	<i>кукуруза на зерно</i>
Май өсүмдүктөрү	0,03	0,03	0,03	0,02	-	<i>Масличные культуры</i>
Картошка	2,0	1,7	1,9	2,6	2,5	<i>Картофель</i>
Жашылчалар	8,1	7,4	8,0	8,3	8,2	<i>Овощи</i>
Бакча өсүмдүктөрү	-	0,04	0,1	-	-	<i>Бахчи продовольственные</i>
Момо жана жемиш	1,2	1,2	1,2	1,2	1,4	<i>Плоды и ягоды</i>
Жүзүм	0,1	0,1	0,1	0,1	0,1	<i>Виноград</i>

## V. Негизги айыл чарба өсүмдүктөрүнүн түшүмдүүлүгү

### Урожайность основных видов продукции растениеводства

#### 5.1. Негизги айыл чарба өсүмдүктөрүнүн түшүмдүүлүгү

(бир гектардан центнер менен)

#### Урожайность основных сельскохозяйственных культур

(центнеров с одного гектара)

	2012	2013	2014	2015	2016	
<b>Чарбалардын бардык түрлөрү</b>						<i>Все категории хозяйств</i>
Дан (тазалангандан кийинки салмакта)	23,4	28,8	22,5	29,7	30,7	<i>Зерно (в весе после доработки)</i>
анын ичинен:						<i>из них:</i>
буудай	16,8	23,7	16,9	23,7	24,5	<i>пшеница</i>
арпа	14,5	21,1	12,7	21,3	22,5	<i>ячмень</i>
сулу	17,6	21,8	14,3	27,2	21,8	<i>овес</i>
дандык жүгөрү	60,2	60,8	59,7	61,6	62,4	<i>кукуруза на зерно</i>
таруу	17,9	15,6	19,8	20,9	22,6	<i>просо</i>
Күрүч	31,7	33,9	34,6	34,7	34,7	<i>Рис</i>
Дан буурчак	16,4	16,9	14,7	16,8	17,2	<i>Зернобобовые</i>
Кара күрүч	14,3	9,7	9,6	14,2	22,9	<i>Гречиха</i>
Кант кызылчасы (фабрикалык)	192,3	293,4	238,7	363,0	623,2	<i>Сахарная свекла (фабричная)</i>
Май өсүмдүктөрү	10,7	11,0	10,3	11,1	10,5	<i>Масличные культуры</i>
Пахта	27,4	29,3	29,6	30,9	31,4	<i>Хлопчатник</i>
Тамеки	21,8	21,0	21,9	23,5	24,5	<i>Табак</i>
Картошка	159,0	163,3	165,2	165,1	166,3	<i>Картофель</i>
Жашылчалар	181,1	186,8	190,2	192,3	194,4	<i>Овощи</i>
Бакча өсүмдүктөрү	216,8	220,2	213,6	217,6	219,4	<i>Бахчи продовольственные</i>
Мөмө жана жемиш	48,1	48,0	47,8	42,5	48,7	<i>Плоды и ягоды</i>
Жүзүм	14,3	13,9	14,6	10,1	15,3	<i>Виноград</i>

#### 5.2. Чарбалардын категориялары боюнча негизги айыл чарба өсүмдүктөрүнүн түшүмдүүлүгү

(бир гектардан центнер менен)

#### Урожайность основных сельскохозяйственных культур по категориям хозяйств

(центнеров с одного гектара)

	2012	2013	2014	2015	2016	
<b>Мамлекеттик чарбалар</b>						<i>Государственные хозяйства</i>
Дан (тазалангандан кийинки салмакта)	20,4	26,0	22,8	26,3	27,3	<i>Зерно (в весе после доработки)</i>
анын ичинен:						<i>из них:</i>
буудай	13,8	20,2	18,2	21,8	20,9	<i>пшеница</i>
арпа	10,0	18,4	10,4	16,3	17,4	<i>ячмень</i>
сулу	19,4	12,2	7,4	21,0	21,7	<i>овес</i>
дандык жүгөрү	48,7	52,1	53,2	53,2	54,6	<i>кукуруза на зерно</i>
таруу	18,0	10,1	18,0	19,9	22,8	<i>просо</i>
Күрүч	25,0	25,2	25,5	25,4	25,8	<i>Рис</i>
Дан буурчак	10,1	13,3	9,0	12,2	10,0	<i>Зернобобовые</i>
Кара күрүч	-	8,0	-	-	-	<i>Гречиха</i>

	2012	2013	2014	2015	2016	
Кант кызылчасы (фабрикалык)	241,2	180,5	350,8	303,0	734,9	Сахарная свекла (фабричная)
Май өсүмдүктөрү	10,5	12,5	10,7	11,6	12,4	Масличные культуры
Пахта	20,9	24,0	27,7	28,3	30,1	Хлопчатник
Тамеки	20,8	19,6	20,0	20,0	-	Табак
Картошка	130,3	150,4	153,5	145,3	146,1	Картофель
Жашылчалар	165,5	189,7	183,2	173,5	166,8	Овощи
Бакча өсүмдүктөрү	138,6	202,8	269,7	236,9	237,9	Бахчи продовольственные
Мөмө жана жемиш	13,3	15,8	14,7	14,1	11,7	Фрукты и ягоды
Жүзүм						Виноград
<b>Коллективдик чарбалар</b>						<b>Коллективные хозяйства</b>
Дан (тазалангандан кийинки салмакта)	14,9	24,3	15,5	24,1	25,0	Зерно (в весе после доработки)
анын ичинен:						из них:
буудай	13,5	21,7	18,2	20,0	21,7	пшеница
арпа	11,0	21,6	11,9	20,0	19,3	ячмень
сулу	13,7	20,3	10,2	21,3	22,5	овес
дандык жүгөрү	51,8	59,8	46,5	78,3	78,3	кукуруза на зерно
таруу	-	-	-	-	-	просо
Күрүч	21,7	22,2	21,9	23,2	23,7	Рис
Дан буурчак	17,3	16,0	13,7	16,3	15,1	Зернобобовые
Кара күрүч	13,2	9,9	9,6	13,0	22,9	Гречиха
Кант кызылчасы (фабрикалык)	228,4	399,9	409,0	455,3	712,0	Сахарная свекла (фабричная)
Май өсүмдүктөрү	7,8	7,0	5,7	6,3	3,9	Масличные культуры
Пахта	22,6	25,8	27,1	27,8	29,0	Хлопчатник
Тамеки	23,3	21,1	19,5	26,0	-	Табак
Картошка	147,3	178,7	189,7	196,2	215,3	Картофель
Жашылчалар	169,3	194,1	178,4	173,9	197,8	Овощи
Бакча өсүмдүктөрү	163,8	208,1	209,0	167,0	162,2	Бахчи продовольственные
Мөмө жана жемиш	5,1	5,0	9,7	12,4	12,1	Фрукты и ягоды
Жүзүм	3,6	5,1	9,6	5,3	8,3	Виноград
<b>Дыйкан (фермер) чарбалары</b>						<b>Крестьянские (фермерские) хозяйства</b>
Дан (тазалангандан кийинки салмакта)	23,6	28,6	22,4	29,7	30,6	Зерно (в весе после доработки)
анын ичинен:						из них:
буудай	17,1	23,8	17,3	23,9	24,6	пшеница
арпа	14,9	21,0	12,9	21,4	22,7	ячмень
сулу	19,4	23,4	17,2	28,4	21,6	овес
дандык жүгөрү	60,6	60,9	60,0	61,4	62,2	кукуруза на зерно
таруу	18,1	20,0	21,4	21,3	21,3	просо
Күрүч	32,0	34,3	34,9	35,0	35,0	Рис
Дан буурчак	16,4	16,9	14,6	16,8	17,2	Зернобобовые
Кара күрүч	22,6	9,0	-	15,8	-	Гречиха
Кант кызылчасы (фабрикалык)	193,1	298,2	228,4	356,8	617,7	Сахарная свекла (фабричная)
Май өсүмдүктөрү	10,8	11,1	10,3	11,4	10,9	Масличные культуры
Пахта	27,8	29,5	29,7	31,2	31,6	Хлопчатник
Тамеки	21,7	20,9	21,9	23,6	24,4	Табак
Картошка	161,7	166,0	168,6	167,6	168,7	Картофель



	2012	2013	2014	2015	2016	
Жашылчалар	188,9	195,7	199,3	199,7	202,6	Овоци
Бакча өсүмдүктөр	218	220,5	213,4	218,1	219,7	Бахчи продовольственные
Момо жана жемиш	53,1	50,1	48,8	42,6	48,8	Фрукты и ягоды
Жүзүм	9,6	6,9	7,9	2,2	9,6	Виноград
<b>Жарандардын жеке көмөкчү чарбалары</b>						<b>Личные подсобные хозяйства граждан</b>
Дан (тазалангандан кийинки салмакта)	29,9	37,3	28,6	35,2	37,3	Зерно (в весе после доработки)
анын ичинен:						из них:
буудай	14,3	24,2	12,4	23,3	24,8	пшеница
арпа	12,4	22,0	10,5	21,4	22,7	ячмень
сулу	9,4	11,5	11,5	29,0	26,0	овес
дандык жүгөрү	59,9	60,7	60,3	61,2	61,5	кукуруза на зерно
таруу	13,0	15,0	13,5	34,0	36,0	просо
Күрүч	27,5	39,0	38,0	-	-	Рис
Дан буурчак	18,6	19,1	18,0	18,0	18,2	Зернобобовые
Кара күрүч	-	-	-	16,3	-	Гречиха
Кант кызылчасы (фабрикалык)	172,8	252,6	185,2	340,7	586,4	Сахарная свекла (фабричная)
Май өсүмдүктөрү	10,4	11,2	11,4	10,7	9,7	Масличные культуры
Пахта	21,5	24,3	24,3	-	-	Хлопчатник
Тамеки	22,2	24,2	23,6	21,9	24,6	Табак
Картошка	154,1	157,8	158,4	159,6	161,2	Картофель
Жашылчалар	172	174,6	177,3	181,1	181,4	Овоци
Бакча өсүмдүктөр	227,4	221,0	212,9	223,6	217,6	Бахчи продовольственные
Момо жана жемиш	50,5	51,2	50,5	45,2	52,0	Фрукты и ягоды
Жүзүм	31,2	31,4	30,5	28,1	28,7	Виноград

### 5.3. Аймак боюнча негизги айыл чарба өсүмдүктөрүнүн түшүмдүүлүгү

(бир гектардан центнер менен)

#### Урожайность основных сельскохозяйственных культур по территории

(центнеров с одного гектара)

	2012	2013	2014	2015	2016	
<b>Баткен областы</b>						<b>Баткенская область</b>
Дан (тазалангандан кийинки салмакта)	25,0	26,1	24,8	27,0	27,7	Зерно (в весе после доработки)
анын ичинен:						из них:
буудай	17,6	17,7	15,8	17,8	17,0	пшеница
арпа	13,1	13,1	10,1	11,7	13,0	ячмень
дандык жүгөрү	56,8	57,3	59,0	58,1	57,1	кукуруза на зерно
Күрүч	27,5	31,9	32,3	32,2	32,1	Рис
Дан буурчак	17,8	14,4	14,4	14,3	13,9	Зернобобовые
Май өсүмдүктөрү	15,6	14,4	14,8	14,4	14,6	Масличные культуры
Пахта	20,1	17,7	16,4	16,8	23,3	Хлопчатник
Тамеки	20,9	20,4	23,1	23,4	24,1	Табак
Картошка	137,5	140,7	140,4	140,9	141,7	Картофель
Жашылчалар	163,7	169,2	177,3	167,2	164,1	Овоци
Бакча өсүмдүктөрү	151,4	151,6	150,3	150,8	147,2	Бахчи продовольственные

	2012	2013	2014	2015	2016	
Мөмө жана жемиш	56,2	50,7	47,5	36,3	47,4	<i>Плоды и ягоды</i>
Жүзүм	12,5	11,6	12,6	3,6	15,5	<i>Виноград</i>
<b>Жалал-Абад областы</b>						<b><i>Джалал-Абадская область</i></b>
Дан (тазалангандан кийинки салмакта)	41,6	39,2	39,9	44,2	44,4	<i>Зерно (в весе после доработки)</i>
анын ичинен:						<i>из них:</i>
буудай	19,9	23,5	24,1	26,7	27,2	<i>пшеница</i>
арпа	16,1	16,9	16,3	18,9	19,9	<i>ячмень</i>
сулу	11,5	0,7	11,5	-	-	<i>овес</i>
дандык жүгөрү	56,5	57,0	56,4	57,7	58,1	<i>кукуруза на зерно</i>
таруу	17,2	17,4	17,3	19,9	22,8	<i>просо</i>
Күрүч	35,5	36,7	37,5	37,8	38,5	<i>Рис</i>
Дан буурчак	15,1	15,7	15,4	15,8	16,5	<i>Зернобобовые</i>
Май өсүмдүктөрү	10,7	11,7	10,4	11,4	11,9	<i>Масличные культуры</i>
Пахта	29,7	31,8	31,8	33,2	33,0	<i>Хлопчатник</i>
Тамеки	20,9	22,8	22,1	23,6	25,7	<i>Табак</i>
Картошка	139,0	141,3	140,6	141,7	143,0	<i>Картофель</i>
Жашылчалар	212,3	220,4	223,0	224,9	224,3	<i>Овощи</i>
Бакча өсүмдүктөрү	240,7	242,3	244,8	247,2	246,0	<i>Бахчи продовольственные</i>
Мөмө жана жемиш	59,6	59,9	60,7	50,4	59,9	<i>Плоды и ягоды</i>
Жүзүм	8,8	8,1	8,1	6,7	7,4	<i>Виноград</i>
<b>Ысык-Көл областы</b>						<b><i>Иссык-Кульская область</i></b>
Дан (тазалангандан кийинки салмакта)	13,5	21,4	16,0	23,5	24,5	<i>Зерно (в весе после доработки)</i>
анын ичинен:						<i>из них:</i>
буудай	13,5	21,6	16,2	23,5	24,4	<i>пшеница</i>
арпа	13,4	20,9	15,3	23,3	24,8	<i>ячмень</i>
сулу	11,7	19,2	14,3	20,2	21,1	<i>овес</i>
Дан буурчак	16,7	20,2	14,9	20,8	20,1	<i>Зернобобовые</i>
Кара күрүч	14,1	9,8	9,6	8,5	24,9	<i>Гречиха</i>
Май өсүмдүктөрү	5,1	5,2	5,8	7,5	8,2	<i>Масличные культуры</i>
Картошка	168,2	177,5	181,6	182,0	183,9	<i>Картофель</i>
Жашылчалар	159,9	163,8	172,8	174,0	174,1	<i>Овощи</i>
Мөмө жана жемиш	55,8	57,0	57,2	59,9	61,3	<i>Плоды и ягоды</i>
<b>Нарын областы</b>						<b><i>Нарынская область</i></b>
Дан (тазалангандан кийинки салмакта)	17,6	20,7	16,5	18,8	20,4	<i>Зерно (в весе после доработки)</i>
анын ичинен:						<i>из них:</i>
буудай	18,2	21,1	16,7	19,0	20,4	<i>пшеница</i>
арпа	16,4	16,4	15,9	18,5	20,3	<i>ячмень</i>
сулу	-	-	-	-	20,8	<i>овес</i>
дандык жүгөрү	49,9	50,9	49,0	50,6	50,0	<i>кукуруза на зерно</i>
таруу	18,1	19,9	21,4	-	21,3	<i>просо</i>
Дан буурчак	-	-	9,0	-	-	<i>Зернобобовые</i>
Кант кызылчасы (фабрикалык)	-	-	-	-	437,2	<i>Сахарная свекла (фабричная)</i>
Кара күрүч	22,6	9,0	-	-	17,0	<i>Гречиха</i>
Май өсүмдүктөрү	13,8	9,9	8,0	-	-	<i>Масличные культуры</i>
Картошка	140,2	141,3	138,9	140,5	142,4	<i>Картофель</i>
Жашылчалар	116,5	115,3	112,7	117,4	115,3	<i>Овощи</i>

	2012	2013	2014	2015	2016	
Мөмө жана жемиш	19,0	19,3	19,1	19,5	19,9	<i>Плоды и ягоды</i>
<b>Ош областы</b>						<b><i>Ошская область</i></b>
Дан (тазалангандан кийинки салмакта)	32,5	31,8	30,4	33,0	33,4	<i>Зерно (в весе после доработки)</i>
анын ичинен:						<i>из них:</i>
буудай	20,8	22,6	20,5	21,3	21,6	<i>пшеница</i>
арпа	15,4	16,4	14,2	21,3	16,6	<i>ячмень</i>
сулу	28,0	14,8	6,0	-	-	<i>овес</i>
дандык жүгөрү	63,3	63,0	63,5	64,0	65,1	<i>кукуруза на зерно</i>
Күрүч	30,9	30,8	31,0	30,7	31,3	<i>Рис</i>
Дан буурчак	11,0	11,1	15,4	8,7	9,6	<i>Зернобобовые</i>
ай өсүмдүктөрү	11,4	11,5	11,2	11,7	11,8	<i>Масличные культуры</i>
Пахта	24,7	25,5	26,6	26,7	29,1	<i>Хлопчатник</i>
Тамеки	22,2	21,0	21,4	23,6	25,3	<i>Табак</i>
Картошка	152,2	152,1	155,1	153,2	153,6	<i>Картофель</i>
Жашылчалар	158,8	165,7	173,7	165,7	167,3	<i>Овощи</i>
Бакча өсүмдүктөрү	170,5	171,7	173,8	175,0	175,7	<i>Бахчи продовольственные</i>
Мөмө жана жемиш	53,9	54,7	55,7	47,4	57,1	<i>Плоды и ягоды</i>
Жүзүм	43,7	44,6	46,0	47,2	48,3	<i>Виноград</i>
<b>Талас областы</b>						<b><i>Таласская область</i></b>
Дан (тазалангандан кийинки салмакта)	31,2	34,4	32,6	36,0	36,4	<i>Зерно (в весе после доработки)</i>
анын ичинен:						<i>из них:</i>
буудай	19,7	24,5	22,4	23,7	25,2	<i>пшеница</i>
арпа	15,2	17,7	16,5	17,5	18,8	<i>ячмень</i>
сулу	22,2	17,3	2,8	-	18,5	<i>овес</i>
дандык жүгөрү	62,1	62,6	63,2	63,4	63,6	<i>кукуруза на зерно</i>
Дан буурчак	16,5	17,1	14,7	16,9	17,3	<i>Зернобобовые</i>
Кант кызылчасы (фабрикалык)	224,8	197,5	-	-	317,5	<i>Сахарная свекла (фабричная)</i>
Май өсүмдүктөрү	9,7	10,1	10,1	10,9	10,8	<i>Масличные культуры</i>
Картошка	170,1	171,1	172,9	172,1	173,5	<i>Картофель</i>
Жашылчалар	190,4	190,4	192,2	192,4	193,5	<i>Овощи</i>
Бакча өсүмдүктөр	210,7	212,9	212,1	206,8	206,0	<i>Бахчи продовольственные</i>
Мөмө жана жемиш	63,0	65,9	66,2	66,8	68,9	<i>Плоды и ягоды</i>
Жүзүм	15,1	16,3	17,7	18,9	19,4	<i>Виноград</i>
<b>Чүй областы</b>						<b><i>Чуйская область</i></b>
Дан (тазалангандан кийинки салмакта)	20,0	28,7	17,5	28,4	29,7	<i>Зерно (в весе после доработки)</i>
анын ичинен:						<i>из них:</i>
буудай	16,1	26,1	14,3	25,6	26,6	<i>пшеница</i>
арпа	14,5	23,0	11,4	22,8	24,3	<i>ячмень</i>
сулу	20,8	25,3	14,7	30,0	23,3	<i>овес</i>
дандык жүгөрү	62,8	64,1	59,7	65,7	67,3	<i>кукуруза на зерно</i>
таруу	-	-	-	34,0	36,0	<i>просо</i>
Күрүч	-	44,1	-	-	-	<i>Рис</i>
Дан буурчак	16,6	16,6	13,1	16,2	16,1	<i>Зернобобовые</i>
Кара күрүч	7,2	-	-	5,8	-	<i>Гречиха</i>
Кант кызылчасы (фабрикалык)	189,4	299,3	238,7	363,0	637,5	<i>Сахарная свекла (фабричная)</i>
Май өсүмдүктөрү	8,8	8,9	7,8	9,8	7,8	<i>Масличные культуры</i>

	2012	2013	2014	2015	2016	
Тамеки	23,0	-	-	-	-	Табак
Картошка	156,3	162,9	163,6	166,4	169,3	Картофель
Жашылчалар	180,0	184,2	183,5	193,9	198,7	Овоци
Бакча өсүмдүктөрү	226,8	230,2	205,7	218,7	225,3	Бахчи продовольственные
Мөмө жана жемиш	17,2	18,3	19,2	18,6	18,7	Плоды и ягоды
Жүзүм	9,9	10,4	10,7	8,6	7,6	Виноград
<b>Бишкек ш.</b> Дан (тазалангандан кийинки салмакта)	-	4,7	-	-	-	<b>г. Бишкек</b> Зерно (в весе после доработки)
анын ичинен:						из них:
арпа	-	4,7	-	-	-	ячмень
Картошка	73,7	73,0	72,0	73,0	71,0	Картофель
Жашылчалар	89,3	86,0	85,0	85,0	83,0	Овоци
Мөмө жана жемиш	1,5	4,5	2,1	1,2	1,4	Плоды и ягоды
Жүзүм	2,6	5,6	6,7	3,5	8,9	Виноград
<b>Ош ш.</b> Дан (тазалангандан кийинки салмакта)	49,6	47,6	37,9	38,0	38,9	<b>г. Ош</b> Зерно (в весе после доработки)
анын ичинен:						из них:
буудай	15,9	19,0	7,0	18,1	12,1	пшеница
арпа	14,5	19,2	8,6	21,1	17,1	ячмень
дандык жүгөрү	64,8	64,9	65,1	65,4	67,3	кукуруза на зерно
Май өсүмдүктөрү	14,5	15,2	14,1	14,7	-	Масличные культуры
Картошка	160,7	161,2	161,4	161,8	162,3	Картофель
Жашылчалар	210,4	203,1	213,6	224,6	236,1	Овоци
Бакча өсүмдүктөрү	-	187,5	200,7	-	-	Бахчи продовольственные
Мөмө жана жемиш	25,1	25,4	25,5	25,9	28,3	Плоды и ягоды
Жүзүм	20,8	20,3	20,5	19,9	20,6	Виноград

**VI. Мал жана үй канаттууларынын негизги түрлөрүнүн башы**  
***Поголовье основных видов скота и домашней птицы***

**6.1. Мал жана үй канаттууларынын негизги түрлөрүнүн башы**  
*(миң баш)*

***Поголовье основных видов скота и домашней птицы***  
*(тыс. голов)*

	2012	2013	2014	2015	2016	
<b>Чарбалардын бардык түрлөрү</b>						<b><i>Все категории хозяйств</i></b>
<b>Жылдын аягына карата малдын жана үй канаттууларынын саны</b>						<b><i>Наличие скота и птицы на конец года</i></b>
Ири мүйүздүү малдар	1367,9	1404,2	1458,4	1492,5	1527,8	<i>Крупный рогатый скот</i>
анын ичинде уйлар	699,3	718,5	744,3	757,4	769,9	<i>в том числе коровы</i>
Чочколор	55,4	51,8	50,8	50,3	51,1	<i>Свиньи</i>
анын ичинде негизги мегежиндер	18,1	18,5	18,0	18,9	23,4	<i>в том числе основные свиноматки</i>
Койлор жана эчкилер	5423,9	5641,2	5829,0	5929,5	6022,6	<i>Овцы и козы</i>
анын ичинде 1 жаштан өткөн тубар кой жана токту	3744,9	3893,8	4011,8	4034,0	4109,0	<i>в том числе овцекозوماتки и ярки старше 1 года</i>
Жылкылар	398,8	407,4	433,0	449,6	467,2	<i>Лошади</i>
анын ичинде 3 жашар жана андан өткөн бээлер	197,8	203,7	223,7	233,0	242,5	<i>в том числе кобылы от 3 лет и старше</i>
Үй канаттуулары	5076,6	5385,7	5420,0	5586,2	5673,6	<i>Домашняя птица</i>

**6.2. Чарбалардын категориялары боюнча мал жана үй канаттууларынын негизги түрлөрүнүн башы**  
*(миң баш)*

***Поголовье основных видов скота и домашней птицы по категориям хозяйств***  
*(тыс. голов)*

	2012	2013	2014	2015	2016	
<b>Мамлекеттик чарбалар</b>						<b><i>Государственные хозяйства</i></b>
<b>Жылдын аягына карата малдын жана үй канаттууларынын саны</b>						<b><i>Наличие скота и птицы на конец года</i></b>
Ири мүйүздүү малдар	2,5	2,3	2,3	2,3	2,6	<i>Крупный рогатый скот</i>
анын ичинде уй	1,0	0,9	0,8	0,8	0,4	<i>в том числе коровы</i>
Чочколор	0,0	0,01	0,04	0,06	0,06	<i>Свиньи</i>
анын ичинде негизги мегежиндер	0,002	0,002	0,004	0,002	0,003	<i>в том числе основные свиноматки</i>
Койлор жана эчкилер	0,0	19,8	19,3	17,1	17,8	<i>Овцы и козы</i>
анын ичинде 1 жаштан өткөн тубар кой жана токту	20,0	14,6	14,6	13,4	13,8	<i>в том числе овцекозوماتки и ярки старше 1 года</i>
Жылкылар	2,4	2,4	2,4	2,2	2,4	<i>Лошади</i>
анын ичинде 3 жашар жана андан өткөн бээлер	0,4	0,4	0,4	0,4	0,4	<i>в том числе кобылы от 3 лет и старше</i>
Үй канаттуулары	0,1	0,2	0,2	0,1	0,5	<i>Домашняя птица</i>
<b>Коллективдик чарбалар</b>						<b><i>Коллективные хозяйства</i></b>
<b>Жылдын аягына карата малдын жана үй канаттууларынын саны</b>						<b><i>Наличие скота и птицы на конец года</i></b>
Ири мүйүздүү малдар	13,4	13,3	12,8	10,7	9,3	<i>Крупный рогатый скот</i>

	2012	2013	2014	2015	2016	
анын ичинде уй	4,9	5,3	4,7	3,9	3,4	<i>в том числе коровы</i>
<b>Чочколор</b>	4,0	1,2	1,2	1,2	1,5	<i>Свиньи</i>
анын ичинде негизги мегежиндер	0,3	0,4	0,1	0,02	0,02	<i>в том числе основные свиноматки</i>
<b>Койлор жана эчкилер</b>	13,2	12,9	9,9	8,7	9,6	<i>Овцы и козы</i>
анын ичинде 1 жаштан өткөн тубар кой жана токту	8,7	9,0	6,9	6,2	7,3	<i>в том числе овцекозоматки и ярки старше 1 года</i>
<b>Жылкылар</b>	2,3	2,1	1,9	1,8	1,6	<i>Лошади</i>
анын ичинде 3 жашар жанаандан өткөн бээлер	0,9	0,8	0,7	0,6	0,6	<i>в том числе кобылы от 3 лет и старше</i>
Уй канаттуулары	1027,9	1203,2	958,8	856,2	794,4	<i>Домашняя птица</i>
<b>Дыйкан (фермер) чарбалары</b>						<b><i>Крестьянские (фермерские) хозяйства</i></b>
<b>Жылдын аягына карата малдын жана уй канаттууларынын саны</b>						<b><i>Наличие скота и птицы на конец года</i></b>
<b>Ири мүйүздүү малдар</b>	665,0	678,5	709,5	729,7	754,6	<i>Крупный рогатый скот</i>
анын ичинде уй	343,7	349,6	365,9	374,8	382,5	<i>в том числе коровы</i>
<b>Чочколор</b>	21,4	23,1	24,7	25,3	26,4	<i>Свиньи</i>
анын ичинде негизги мегежиндер	6,9	7,9	8,2	9,3	12,5	<i>в том числе основные свиноматки</i>
<b>Койлор жана эчкилер</b>	3125,3	3181,7	3280,0	3316,5	3406,7	<i>Овцы и козы</i>
анын ичинде 1 жаштан өткөн тубар кой жана токту	2149,8	2201,9	2282,4	2279,7	2340,5	<i>в том числе овцекозоматки и ярки старше 1 года</i>
<b>Жылкылар</b>	231,0	233,7	244,8	252,7	260,8	<i>Лошади</i>
анын ичинде 3 жашар жана андан өткөн бээлер	117,7	119,7	128,3	133,8	139,8	<i>в том числе кобылы от 3 лет и старше</i>
Уй канаттуулары	1743,0	1819,4	1985,6	2113,7	2156,8	<i>Домашняя птица</i>
<b>Жарандардын жеке көмөкчү чарбалары</b>						<b><i>Личные подсобные хозяйства граждан</i></b>
<b>Жылдын аягына карата малдын жана уй канаттууларынын саны</b>						<b><i>Наличие скота и птицы на конец года</i></b>
<b>Ири мүйүздүү малдар</b>	686,6	710,1	733,7	749,8	761,3	<i>Крупный рогатый скот</i>
анын ичинде уй	349,8	362,7	373,0	377,9	383,6	<i>в том числе коровы</i>
<b>Чочколор</b>	30,0	27,5	24,8	23,7	23,1	<i>Свиньи</i>
анын ичинде негизги мегежиндер	11,0	10,2	9,7	9,6	10,9	<i>в том числе: основные свиноматки</i>
<b>Койлор жана эчкилер</b>	2285,4	2426,8	2519,8	2587,2	2588,4	<i>Овцы и козы</i>
анын ичинде 1 жаштан өткөн тубар кой жана токту	1571,7	1668,3	1707,9	1734,7	1747,4	<i>в том числе овцекозоматки и ярки старше 1 года</i>
<b>Жылкылар</b>	163,1	169,2	184,0	192,9	202,4	<i>Лошади</i>
анын ичинде 3 жашар жана андан өткөн бээлер	78,8	82,8	94,3	98,2	101,7	<i>в том числе кобылы от 3 лет и старше</i>
Уй канаттуулары	2305,6	2362,9	2475,5	2616,2	2721,9	<i>Домашняя птица</i>

### 6.3. Аймак боюнча мал жана үй канаттууларынын негизги түрлөрүнүн башы

(миң баш)

#### Поголовье основных видов скота и домашней птицы по территории

(тыс. голов)

	2012	2013	2014	2015	2016	
<b>Баткен областы</b>						<b>Баткенская область</b>
<b>Жылдын аягына карата малдын жана үй канаттууларынын саны</b>						<b>Наличие скота и птицы на конец года</b>
Ири мүйүздүү малдар	122,2	123,5	127,1	129,1	130,6	Крупный рогатый скот
анын ичинде уй	63,0	63,4	64,9	64,9	65,3	в том числе коровы
Чочколор	0,03	0,03	0,1	0,1	0,04	Свиньи
анын ичинде негизги мегежиндер	0,01	0,01	0,01	0,01	0,004	в том числе основные свиноматки
Койлор жана эчкилер	468,7	473,5	475,3	479,9	485,5	Овцы и козы
анын ичинде 1 жаштан өткөн тубар кой жана токту	314,7	319,2	316,4	313,6	324,2	в том числе овцекозоматки и ярки старше 1 года
Жылкылар	6,1	6,1	6,7	6,9	7,2	Лошади
анын ичинде 3 жашар жана андан өткөн бээлер	2,5	2,4	2,6	2,9	3,1	в том числе кобылы от 3 лет и старше
Үй канаттуулары	262,5	263,2	267,1	274,7	272,9	Домашняя птица
<b>Жалал-Абад областы</b>						<b>Джалал-Абадская область</b>
<b>Жылдын аягына карата малдын жана үй канаттууларынын саны</b>						<b>Наличие скота и птицы на конец года</b>
Ири мүйүздүү малдар	273,1	286,3	294,6	302,7	311,9	Крупный рогатый скот
анын ичинде уй	146,8	154,2	159,2	162,0	166,8	в том числе коровы
Чочколор	0,2	0,2	0,1	0,1	0,1	Свиньи
анын ичинде негизги мегежиндер	0,1	0,1	0,1	0,04	0,05	в том числе основные свиноматки
Койлор жана эчкилер	1121,3	1207,1	1221,1	1246,2	1265,5	Овцы и козы
анын ичинде 1 жаштан өткөн тубар кой жана токту	791,8	856,3	875,9	841,6	843,6	в том числе овцекозоматки и ярки старше 1 года
Жылкылар	54,2	55,6	60,4	63,3	66,0	Лошади
анын ичинде 3 жашар жана андан өткөн бээлер	24,6	25,6	29,4	30,6	31,1	в том числе кобылы от 3 лет и старше
Үй канаттуулары	897,4	942,8	992,5	1045,5	1067,6	Домашняя птица
<b>Ысык-Көл областы</b>						<b>Иссык-Кульская область</b>
<b>Жылдын аягына карата малдын жана үй канаттууларынын саны</b>						<b>Наличие скота и птицы на конец года</b>
Ири мүйүздүү малдар	192,0	200,0	209,9	212,8	216,8	Крупный рогатый скот
анын ичинде уй	97,1	100,8	106,4	108,0	110,3	в том числе коровы
Чочколор	7,4	7,0	5,6	4,7	3,9	Свиньи
анын ичинде негизги мегежиндер	2,2	2,3	1,6	1,6	1,7	в том числе основные свиноматки
Койлор жана эчкилер	796,5	834,1	876,0	888,4	899,6	Овцы и козы
анын ичинде 1 жаштан өткөн тубар кой жана токту	524,8	547,7	567,9	573,5	588,6	в том числе овцекозоматки и ярки старше 1 года
Жылкылар	84,4	87,3	92,1	95,7	99,9	Лошади
анын ичинде 3 жашар жана андан өткөн бээлер	47,2	49,7	53,1	53,3	53,5	в том числе кобылы от 3 лет и старше
Үй канаттуулары	797,1	821,9	675,3	615,9	618,7	Домашняя птица

	2012	2013	2014	2015	2016	
<b>Нарын областы</b> <b>Жылдын аягына карата</b> <b>малдын жана үй</b> <b>канаттууларынын саны</b>						<b>Нарынская область</b> <b>Наличие скота</b> <b>и птицы</b> <b>на конец года</b>
Ири мүйүздүү малдар	136,6	138,6	142,0	145,7	153,6	<i>Крупный рогатый скот</i>
анын ичинде уй	72,1	73,3	76,6	75,3	74,3	<i>в том числе коровы</i>
Чочколор	-	-	-	-	-	<i>Свиньи</i>
анын ичинде негизги мегилжиндер	-	-	-	-	-	<i>в том числе основные свиноматки</i>
Койлор жана эчкилер	940,3	974,3	990,7	1005,3	1023,1	<i>Овцы и козы</i>
анын ичинде 1 жаштан өткөн тубар кой жана токту	655,4	673,0	692,6	700,8	710,0	<i>в том числе овцекозоматки и ярки старше 1 года</i>
Жылкылар	94,9	95,8	100,9	105,4	108,9	<i>Лошади</i>
анын ичинде 3 жашар жана андан өткөн бээлер	48,7	49,3	53,5	56,9	61,2	<i>в том числе кобылы от 3 лет и старше</i>
Үй канаттуулары	177,9	177,8	183,8	190,0	192,4	<i>Домашняя птица</i>
<b>Ош областы</b> <b>Жылдын аягына карата</b> <b>малдын жана үй</b> <b>канаттууларынын саны</b>						<b>Ошская область</b> <b>Наличие скота</b> <b>и птицы</b> <b>на конец года</b>
Ири мүйүздүү малдар	314,6	321,2	340,9	351,6	357,4	<i>Крупный рогатый скот</i>
анын ичинде уй	160,2	163,6	171,2	177,6	180,8	<i>в том числе коровы</i>
Чочколор	0,3	0,2	0,01	0,02	0,003	<i>Свиньи</i>
анын ичинде негизги мегежиндер	0,04	0,04	0,004	0,01	0,003	<i>в том числе основные свиноматки</i>
Койлор жана эчкилер	1002,5	1033	1106,7	1127,0	1137,9	<i>Овцы и козы</i>
анын ичинде 1 жаштан өткөн тубар кой жана токту	686,6	708,1	735,1	749,5	763,3	<i>в том числе овцекозоматки и ярки старше 1 года</i>
Жылкылар	84,0	85,6	90,0	92,2	94,5	<i>Лошади</i>
анын ичинде 3 жашар жана андан өткөн бээлер	34,7	35,4	39,6	41,6	43,1	<i>в том числе кобылы от 3 лет и старше</i>
Үй канаттуулары	799,1	815,9	853,2	904,5	947,4	<i>Домашняя птица</i>
<b>Талас областы</b> <b>Жылдын аягына карата</b> <b>малдын жана үй</b> <b>канаттууларынын саны</b>						<b>Таласская область</b> <b>Наличие скота</b> <b>и птицы</b> <b>на конец года</b>
Ири мүйүздүү малдар	66,3	66,9	67,1	67,2	67,0	<i>Крупный рогатый скот</i>
анын ичинде уй	33,4	33,5	33,0	33,2	33,3	<i>в том числе коровы</i>
Чочколор	0,6	0,5	0,4	0,4	0,4	<i>Свиньи</i>
анын ичинде негизги мегежиндер	0,2	0,2	0,2	0,2	0,2	<i>в том числе основные свиноматки</i>
Койлор жана эчкилер	498,6	511,0	520,9	526,5	537,6	<i>Овцы и козы</i>
анын ичинде 1 жаштан өткөн тубар кой жана токту	338,2	344,2	352,4	356,3	369,6	<i>в том числе овцекозоматки и ярки старше 1 года</i>
Жылкылар	23,9	24,2	24,7	25,0	25,3	<i>Лошади</i>
анын ичинде 3 жашар жана андан өткөн бээлер	11,8	11,9	12,2	12,5	12,9	<i>в том числе кобылы от 3 лет и старше</i>
Үй канаттуулары	245,4	247,2	248,4	249,7	255,4	<i>Домашняя птица</i>



	2012	2013	2014	2015	2016	
<b>Чүй областы</b> <b>Жылдын аягына карата</b> <b>малдын жана үй</b> <b>канаттууларынын саны</b>						<b>Чуйская область</b> <b>Наличие скота</b> <b>и птицы</b> <b>на конец года</b>
Ири мүйүздүү малдар	251,8	256,6	265,9	272,2	278,7	<i>Крупный рогатый скот</i>
анын ичинде уй	121,8	124,6	128,2	131,6	134,2	<i>в том числе коровы</i>
Чочколор	46,5	43,5	44,3	44,7	46,4	<i>Свиньи</i>
анын ичинде негизги мегежиндер	15,4	15,7	16,0	16,9	21,3	<i>в том числе основные свиноматки</i>
Койлор жана эчкилер	574,9	587,1	616,7	633,2	648,4	<i>Овцы и козы</i>
анын ичинде 1 жаштан өткөн тубар кой жана токту	420,0	431,7	458,1	483,1	491,6	<i>в том числе овцекозоматки и ярки старше 1 года</i>
Жылкылар	50,4	52,0	57,4	60,2	64,2	<i>Лошади</i>
анын ичинде 3 жашар жана андан өткөн бээлер	28,1	29,2	33,0	34,9	37,2	<i>в том числе кобылы от 3 лет и старше</i>
Үй канаттуулары	1843,1	2071,8	2139,0	2240,7	2250,7	<i>Домашняя птица</i>
<b>Бишкек ш.</b> <b>Жылдын аягына карата</b> <b>малдын жана үй</b> <b>канаттууларынын саны</b>						<b>г. Бишкек</b> <b>Наличие скота</b> <b>и птицы</b> <b>на конец года</b>
Ири мүйүздүү малдар	1,1	1,1	0,9	0,7	0,7	<i>Крупный рогатый скот</i>
анын ичинде уй	0,6	0,6	0,5	0,4	0,4	<i>в том числе коровы</i>
Чочколор	0,4	0,3	0,2	0,3	0,1	<i>Свиньи</i>
анын ичинде негизги мегежиндер	0,1	0,1	0,1	0,1	0,1	<i>в том числе основные свиноматки</i>
Койлор жана эчкилер	3,8	3,6	3,5	3,7	3,0	<i>Овцы и козы</i>
анын ичинде 1 жаштан өткөн тубар кой жана токту	2,5	2,6	2,6	2,6	2,4	<i>в том числе овцекозоматки и ярки старше 1 года</i>
Жылкылар	0,2	0,3	0,2	0,3	0,2	<i>Лошади</i>
анын ичинде 3 жашар жана андан өткөн бээлер	0,1	0,1	0,1	0,1	0,1	<i>в том числе кобылы от 3 лет и старше</i>
Үй канаттуулары	23,4	14,2	24,1	21,1	17,8	<i>Домашняя птица</i>
<b>Ош ш.</b> <b>Жылдын аягына карата</b> <b>малдын жана үй</b> <b>канаттууларынын саны</b>						<b>г. Ош</b> <b>Наличие скота</b> <b>и птицы</b> <b>на конец года</b>
Ири мүйүздүү малдар	9,1	9,3	9,5	9,8	10,3	<i>Крупный рогатый скот</i>
анын ичинде уй	4,1	4,1	4,2	4,3	4,4	<i>в том числе коровы</i>
Чочколор	0,1	0,1	0,1	0,1	0,1	<i>Свиньи</i>
анын ичинде негизги мегежиндер	0,02	0,02	0,02	0,03	0,01	<i>в том числе основные свиноматки</i>
Койлор жана эчкилер	16,4	16,7	17,6	18,9	21,7	<i>Овцы и козы</i>
анын ичинде 1 жаштан өткөн тубар кой жана токту	10,3	10,3	10,6	12,7	15,6	<i>в том числе овцекозоматки и ярки старше 1 года</i>
Жылкылар	0,0	0,5	0,5	0,7	0,9	<i>Лошади</i>
анын ичинде 3 жашар жана андан өткөн бээлер	0,5	0,1	0,2	0,3	0,3	<i>в том числе кобылы от 3 лет и старше</i>
Үй канаттуулары	30,5	30,9	36,5	44,2	50,4	<i>Домашняя птица</i>

## VII. Мал чарба продукциясын өндүрүү

### Производство продукции животноводства

#### 7.1. Чарбалардын бардык түрлөрү боюнча мал чарба продукциясын өндүрүү

##### Производство продукции животноводства по всем категориям хозяйств

	2012	2013	2014	2015	2016	
<b>Эт (союлган салмакта),</b> миң тонна	<b>192,3</b>	<b>193,2</b>	<b>202,8</b>	<b>208,3</b>	<b>212,4</b>	<b>Мясо (в убойном весе),</b> <i>тыс. тонн</i>
анын ичинде:						<i>в том числе:</i>
уйдун жана торпоктун	97,0	96,9	101,6	99,1	102,7	<i>говядина и телятина</i>
койдун жана эчкинин	51,1	51,8	59,4	60,9	62,0	<i>баранина и козлятина</i>
чочконун	16,1	15,1	15,8	15,4	16,4	<i>свинина</i>
жылкынын	21,5	22,2	19,9	24,6	23,1	<i>конина</i>
канаттуулардын	6,1	6,8	5,8	8,0	7,9	<i>мясо птицы</i>
коёндун	0,4	0,4	0,3	0,3	0,3	<i>мясо кроликов</i>
<b>Чийки сүт, миң тонна</b>	<b>1382,4</b>	<b>1408,2</b>	<b>1445,5</b>	<b>1481,1</b>	<b>1524,6</b>	<b>Молоко сырое, тыс. тонн</b>
анын ичинде:						<i>в том числе:</i>
уйдун	1350,0	1374,1	1410,6	1450,7	1497,9	<i>коровье</i>
бээнин	28,7	30,7	31,6	28,1	24,6	<i>кобылье</i>
эчкинин	3,7	3,4	3,3	2,3	2,2	<i>козье</i>
<b>Жумуртка, млн. даана</b>	<b>418,0</b>	<b>422,3</b>	<b>445,8</b>	<b>432,9</b>	<b>469,7</b>	<b>Яйца, млн. шт</b>
анын ичинде:						<i>в том числе:</i>
тооктун	418,0	422,3	444,2	430,7	467,8	<i>куриные</i>
канаттуулардын башка түрлөрүнүн	-	-	1,6	2,2	1,9	<i>прочих видов птицы</i>
<b>Жүн (физикалык салмакта),</b> тонна	<b>11333</b>	<b>11590</b>	<b>11810</b>	<b>12085</b>	<b>12382</b>	<b>Шерсть (в физическом</b> <b>весе), тонн</b>
анын ичинде:						<i>в том числе:</i>
койдун	10803	11091	11390	11671	11980	<i>овечья</i>
эчкинин	519	489	408	403	394	<i>козья</i>
эчкинин тыбыты	10	10	12	11	8	<i>козий пух</i>
<b>Бал, тонна</b>	<b>1718</b>	<b>1609</b>	<b>1744</b>	<b>1957</b>	<b>1819</b>	<b>Мед, тонн</b>

#### 7.2. Чарбалардын түрлөрү боюнча мал чарба продукциясын өндүрүү

##### Производство продукции животноводства по категориям хозяйств

	2012	2013	2014	2015	2016	
<b>Мамлекеттик чарбалары</b>						<b>Государственные хозяйства</b>
<b>Эт (союлган салмакта),</b> миң тонна	<b>0,04</b>	<b>0,01</b>	<b>0,02</b>	<b>0,01</b>	<b>0,01</b>	<b>Мясо (в убойном весе),</b> <i>тыс. тонн</i>
анын ичинде:						<i>в том числе:</i>
койдун жана эчкинин	0,04	0,01	0,01	0,01	0,01	<i>баранина и козлятина</i>
<b>Чийки сүт, миң тонна</b>	<b>0,3</b>	<b>0,3</b>	<b>0,3</b>	<b>0,3</b>	<b>0,3</b>	<b>Молоко сырое, тыс. тонн</b>
анын ичинде:						<i>в том числе:</i>
уйдун	0,3	0,3	0,3	0,3	0,3	<i>коровье</i>
<b>Жүн (физикалык салмакта),</b> тонна	<b>45</b>	<b>48</b>	<b>46</b>	<b>46,5</b>	<b>41,3</b>	<b>Шерсть (в физическом</b> <b>весе), тонн</b>
анын ичинде:						<i>в том числе:</i>
койдун	45	48	46	46	41,6	<i>овечья</i>
эчкинин	-	-	-	0,5	-	<i>козья</i>
<b>Бал, тонна</b>	<b>167</b>	<b>67</b>	<b>112</b>	<b>137</b>	<b>70,6</b>	<b>Мед, тонн</b>

	2012	2013	2014	2015	2016	
<b>Коллективдик чарбалары</b>						<b>Коллективные хозяйства</b>
<b>Эт (союлган салмакта),</b>						<b>Мясо (в убойном весе),</b>
миң тонна	<b>2,0</b>	<b>2,9</b>	<b>1,2</b>	<b>2,2</b>	<b>2,1</b>	тыс. тонн
анын ичинде:						в том числе:
уйдун жана торпоктун	0,5	0,5	0,5	0,7	0,7	говядина и телятина
койдун жана эчкинин	0,1	0,1	0,03	0,02	0,01	баранина и козлятина
чочконун	0,4	0,5	0,1	0,1	0,1	свинина
жылкынын	0,1	0,1	0,01	0,03	0,02	конина
канаттуулардын	1,0	1,7	0,6	1,4	1,4	мясо птицы
<b>Чийки сүт, миң тонна</b>	<b>11,9</b>	<b>11,7</b>	<b>14,5</b>	<b>12,1</b>	<b>10,2</b>	<b>Молоко сырое, тыс. тонн</b>
анын ичинде:						в том числе:
уйдун	11,9	11,7	14,5	12,1	10,2	коровье
бээнин	-	-	0,003	0,003	0,006	кобылье
<b>Жумуртка, млн. даана</b>	<b>162,1</b>	<b>155,1</b>	<b>161,7</b>	<b>125,4</b>	<b>131,4</b>	<b>Яйца, млн. шт.</b>
анын ичинде:						в том числе:
тооктун	162,1	155,1	161,7	125,4	131,4	куриные
<b>Жүн (физикалык салмакта),</b>						<b>Шерсть (в физическом</b>
тонна	<b>0,0</b>	<b>17</b>	<b>18</b>	<b>12</b>	<b>10</b>	весе), тонн
анын ичинде:						в том числе:
койдун	0,0	17	18	12	10	овечья
эчкинин	-	-	-	-	-	козья
<b>Бал, тонна</b>	<b>496</b>	<b>332</b>	<b>277</b>	<b>532</b>	<b>396</b>	<b>Мед, тонн</b>
<b>Дыйкан (фермер)</b>						<b>Крестьянские (фермерские)</b>
<b>чарбалары</b>						<b>хозяйства</b>
<b>Эт (союлган салмакта),</b>						<b>Мясо (в убойном весе),</b>
миң тонна	<b>94,7</b>	<b>96,4</b>	<b>100,4</b>	<b>104,1</b>	<b>105,1</b>	тыс. тонн
анын ичинде:						в том числе:
уйдун жана торпоктун	48,4	49,1	51,0	49,2	48,9	говядина и телятина
койдун жана эчкинин	26,7	27,4	31,1	32,7	33,3	баранина и козлятина
чочконун	5,1	5,4	6,1	6,8	6,7	свинина
жылкынын	11,9	12,2	10,0	12,4	13,2	конина
канаттуулардын	2,5	2,2	2,2	2,9	3,0	мясо птицы
коёндун	0,1	0,1	0,1	0,1	0,1	мясо кроликов
<b>Чийки сүт, миң тонна</b>	<b>672,0</b>	<b>690,8</b>	<b>694,1</b>	<b>734,4</b>	<b>752,6</b>	<b>Молоко сырое, тыс. тонн</b>
анын ичинде:						в том числе:
уйдун	647,0	664,2	668,0	711,7	732,5	коровье
бээнин	22,1	23,8	23,4	20,8	18,3	кобылье
эчкинин	2,9	2,8	2,7	1,9	1,8	козье
<b>Жумуртка, млн. даана</b>	<b>106,8</b>	<b>110,8</b>	<b>115,5</b>	<b>141,2</b>	<b>157,3</b>	<b>Яйца, млн. шт.</b>
анын ичинде:						в том числе:
тооктун	106,8	110,8	114,8	140,3	156,6	куриные
канаттуулардын башка түрлөрүнүн	-	-	0,7	0,8	0,7	прочих видов птицы
<b>Жүн (физикалык салмакта),</b>						<b>Шерсть (в физическом</b>
тонна	<b>6341</b>	<b>6543</b>	<b>6586</b>	<b>6838</b>	<b>6884</b>	весе), тонн
анын ичинде:						в том числе:
койдун	6077	6283	6372	6626	6668	овечья
эчкинин	258	254	206	205	211	козья
эчкинин тыбыты	6	6	8	7	5	козий пух
<b>Бал, тонна</b>	<b>295</b>	<b>360</b>	<b>413</b>	<b>418</b>	<b>440</b>	<b>Мед, тонн</b>

	2012	2013	2014	2015	2016	
<b>Жарандардын жеке көмөкчү чарбалары</b>						<i>Личные подсобные хозяйства граждан</i>
<b>Эт (союлган салмакта), миң тонна</b>	<b>95,5</b>	<b>93,9</b>	<b>101,2</b>	<b>102,0</b>	<b>105,1</b>	<i>Мясо (в убойном весе), тыс. тонн</i>
анын ичинде:						<i>в том числе:</i>
уйдун жана торпоктун	48,1	47,4	50,1	49,2	53,1	<i>говядина и телятина</i>
койдун жана эчкинин	24,3	24,3	28,3	28,2	28,7	<i>баранина и козлятина</i>
чочконун	10,7	9,2	9,6	8,6	9,7	<i>свинина</i>
жылкынын	9,5	9,9	9,9	12,2	9,9	<i>конина</i>
канаттуулардын	2,6	2,8	3,0	3,5	3,5	<i>мясо птицы</i>
коёндун	0,3	0,3	0,2	0,3	0,2	<i>мясо кроликов</i>
<b>Чийки сүт, миң тонна</b>	<b>698,3</b>	<b>705,7</b>	<b>736,6</b>	<b>734,3</b>	<b>761,6</b>	<i>Молоко сырое, тыс. тонн</i>
анын ичинде:						<i>в том числе:</i>
уйдун	690,8	698,2	727,8	726,6	755,0	<i>коровье</i>
бээнин	6,6	6,9	8,2	7,3	6,3	<i>кобылье</i>
эчкинин	0,9	0,6	0,6	0,4	0,4	<i>козье</i>
<b>Жумуртка, млн. даана</b>	<b>149,1</b>	<b>156,4</b>	<b>167,6</b>	<b>164,9</b>	<b>181,0</b>	<i>Яйца, млн. шт.</i>
анын ичинде:						<i>в том числе:</i>
тооктун	149,1	156,4	167,3	164,5	179,4	<i>куриные</i>
канаттуулардын башка түрлөрүнүн	-	-	0,3	0,4	0,5	<i>прочих видов птицы</i>
<b>Жүн (физикалык салмакта), тонна</b>	<b>4928</b>	<b>4982</b>	<b>5160</b>	<b>5188</b>	<b>5446</b>	<i>Шерсть (в физическом весе), тонн</i>
анын ичинде:						<i>в том числе:</i>
койдун	4663	4744	4954	4987	5261	<i>овечья</i>
эчкинин	261	234	203	198	183	<i>козья</i>
эчкинин тыбыгы	4	4	3	3	2	<i>козий пух</i>
<b>Бал, тонна</b>	<b>760</b>	<b>851</b>	<b>942</b>	<b>871</b>	<b>912</b>	<i>Мед, тонн</i>

### 7.3. Аймак боюнча мал чарба продукциясын өндүрүү

(чарбалардын бардык түрлөрүндө)

#### Производство продукции животноводства по территории

(во всех категориях хозяйств)

	2012	2013	2014	2015	2016	
<b>Баткен областы</b>						<i>Баткенская область</i>
<b>Эт (союлган салмакта), миң тонна</b>	<b>15,1</b>	<b>15,2</b>	<b>15,1</b>	<b>15,2</b>	<b>13,8</b>	<i>Мясо (в убойном весе), тыс. тонн</i>
анын ичинде:						<i>в том числе:</i>
уйдун жана торпоктун	10,2	10,3	10,2	10,3	9,5	<i>говядина и телятина</i>
койдун жана эчкинин	4,3	4,3	4,5	4,5	3,7	<i>баранина и козлятина</i>
чочконун	0,02	0,003	0,002	0,002	-	<i>свинина</i>
жылкынын	0,3	0,3	0,2	0,3	0,3	<i>конина</i>
канаттуулардын	0,3	0,3	0,2	0,3	0,3	<i>мясо птицы</i>
<b>Чийки сүт, миң тонна</b>	<b>93,5</b>	<b>94,5</b>	<b>95,5</b>	<b>96,3</b>	<b>96,3</b>	<i>Молоко сырое, тыс. тонн</i>
анын ичинде:						<i>в том числе:</i>
уйдун	91,0	92,1	93,2	95,0	95,0	<i>коровье</i>
бээнин	2,5	-	-	-	-	<i>кобылье</i>
эчкинин	-	2,4	2,3	1,3	1,3	<i>козье</i>

	2012	2013	2014	2015	2016	
<b>Жумуртка, млн. даана</b>	<b>20,6</b>	<b>20,9</b>	<b>21,1</b>	<b>21,4</b>	<b>21,6</b>	<b>Яйца, млн. шт.</b>
анын ичинде:						<i>в том числе:</i>
тооктун	20,6	20,9	21,0	21,1	21,4	<i>куриные</i>
канаттуулардын башка түрлөрүнүн	-	-	0,1	0,3	0,2	<i>прочих видов птицы</i>
<b>Жүн (физикалык салмакта), тонна</b>	<b>657</b>	<b>657</b>	<b>666</b>	<b>673</b>	<b>680</b>	<b>Шерсть (в физическом весе), тонн</b>
анын ичинде:						<i>в том числе:</i>
койдун	481	488	507	517	520	<i>овечья</i>
эчкинин	176	169	159	156	160	<i>козья</i>
эчкинин тыбыгы	-	-	-	0,5	0,1	<i>козий пух</i>
<b>Бал, тонна</b>	<b>13</b>	<b>13</b>	<b>13</b>	<b>13</b>	<b>17</b>	<b>Мед, тонн</b>
<b>Жалал-Абад областы Эт (союлган салмакта), миң тонна</b>	<b>27,3</b>	<b>27,8</b>	<b>29,2</b>	<b>30,6</b>	<b>31,7</b>	<b>Джалал-Абадская область Мясо (в убойном весе), тыс. тонн</b>
анын ичинде:						<i>в том числе:</i>
уйдун жана торпоктун	16,1	16,5	17,4	17,3	18,8	<i>говядина и телятина</i>
койдун жана эчкинин	7,8	7,6	9,0	9,0	9,1	<i>баранина и козлятина</i>
чочконун	0,02	0,01	0,02	0,01	0,01	<i>свинина</i>
жылкынын	1,9	2,3	1,4	2,9	2,5	<i>конина</i>
канаттуулардын	1,5	1,4	1,3	1,5	1,3	<i>мясо птицы</i>
<b>Чийки сүт, миң тонна</b>	<b>279,0</b>	<b>286,7</b>	<b>298,3</b>	<b>306,6</b>	<b>311,2</b>	<b>Молоко сырое, тыс. тонн</b>
анын ичинде:						<i>в том числе:</i>
уйдун	276,8	283,8	295,5	303,9	308,4	<i>коровье</i>
бээнин	2,1	2,8	2,7	2,7	2,7	<i>кобылье</i>
эчкинин	0,1	0,1	0,1	0,1	0,1	<i>козье</i>
<b>Жумуртка, млн. даана</b>	<b>47,5</b>	<b>50,6</b>	<b>52,4</b>	<b>57,4</b>	<b>61,0</b>	<b>Яйца, млн. шт.</b>
анын ичинде:						<i>в том числе:</i>
тооктун	47,5	50,6	51,8	56,9	60,5	<i>куриные</i>
канаттуулардын башка түрлөрүнүн	-	-	0,6	0,5	0,5	<i>прочих видов птицы</i>
<b>Жүн (физикалык салмакта), тонна</b>	<b>1872</b>	<b>1964</b>	<b>2051</b>	<b>2107</b>	<b>2165</b>	<b>Шерсть (в физическом весе), тонн</b>
анын ичинде:						<i>в том числе:</i>
койдун	1776	1884	1975	2041	2097	<i>овечья</i>
эчкинин	86	70	68	59	63,4	<i>козья</i>
эчкинин тыбыгы	10	10	8	7	5,0	<i>козий пух</i>
<b>Бал, тонна</b>	<b>910</b>	<b>641</b>	<b>794</b>	<b>1028</b>	<b>1003</b>	<b>Мед, тонн</b>
<b>Ысык-Көл областы Эт (союлган салмакта), миң тонна</b>	<b>24,9</b>	<b>25,0</b>	<b>26,3</b>	<b>27,3</b>	<b>28,2</b>	<b>Исык-Кульская область Мясо (в убойном весе), тыс. тонн</b>
анын ичинде:						<i>в том числе:</i>
уйдун жана торпоктун	11,4	11,1	11,6	12,8	12,9	<i>говядина и телятина</i>
койдун жана эчкинин	7,6	7,8	8,6	8,6	9,3	<i>баранина и козлятина</i>
чочконун	1,3	1,3	1,3	0,9	0,9	<i>свинина</i>
жылкынын	4,3	4,5	4,5	4,8	4,9	<i>конина</i>
канаттуулардын	0,3	0,3	0,3	0,2	0,2	<i>мясо птицы</i>
коёндун	0,03	0,02	0,02	0,01	0,02	<i>мясо кроликов</i>
<b>Чийки сүт, миң тонна</b>	<b>187,2</b>	<b>192,0</b>	<b>200,6</b>	<b>208,6</b>	<b>218,5</b>	<b>Молоко сырое, тыс. тонн</b>
анын ичинде:						<i>в том числе:</i>
уйдун	186,0	190,8	199,3	207,3	217,2	<i>коровье</i>

	2012	2013	2014	2015	2016	
бээнин	1,2	1,2	1,3	1,4	1,3	кобылье
эчкинин	-	-	-	-	-	козье
<b>Жумуртка</b> , млн. даана	<b>72,8</b>	<b>64,4</b>	<b>56,0</b>	<b>25,7</b>	<b>23,3</b>	<b>Яйца</b> , млн. шт
анын ичинде:						в том числе:
тооктун	72,8	64,4	56,0	25,7	23,3	куриные
<b>Жүн (физикалык салмакта)</b> , тонна	<b>1844</b>	<b>1912</b>	<b>1950</b>	<b>2025</b>	<b>2064</b>	<b>Шерсть (в физическом весе)</b> , тонн
анын ичинде:						в том числе:
койдун	1836	1902	1946	2014	2048	овечья
эчкинин	8	10	4	11	16	козья
<b>Бал</b> , тонна	<b>152</b>	<b>168</b>	<b>172</b>	<b>135</b>	<b>139</b>	<b>Мед</b> , тонн
<b>Нарын областы</b> <b>Эт (союлган салмакта)</b> , миң тонна	<b>23,4</b>	<b>23,4</b>	<b>23,5</b>	<b>23,7</b>	<b>24,1</b>	<b>Нарынская область</b> <b>Мясо (в убойном весе)</b> , тыс. тонн
анын ичинде:						в том числе:
уйдун жана торпоктун	8,6	8,6	8,6	8,8	7,9	говядина и телятина
койдун жана эчкинин	8,2	8,2	9,3	9,3	9,9	баранина и козлятина
жылкынын	6,5	6,5	5,5	5,5	6,2	конина
канаттуулардын	0,1	0,1	0,1	0,1	0,1	мясо птицы
коёндун	-	-	-	-	-	мясо кроликов
<b>Чийки сүт</b> , миң тонна	<b>117,2</b>	<b>117,7</b>	<b>117,7</b>	<b>120,4</b>	<b>123,3</b>	<b>Молоко сырое</b> , тыс. тонн
анын ичинде:						в том числе:
уйдун	99,9	98,5	98,9	104,1	110,8	коровье
бээнин	17,3	19,2	18,8	16,3	12,5	кобылье
эчкинин	-	-	-	-	-	козье
<b>Жумуртка</b> , млн. даана	<b>6,6</b>	<b>6,8</b>	<b>6,9</b>	<b>7,2</b>	<b>7,4</b>	<b>Яйца</b> , млн. шт.
анын ичинде:						в том числе:
тооктун	6,6	6,8	6,8	7,1	7,2	куриные
канаттуулардын башка түрлөрүнүн	-	-	0,1	0,1	0,2	прочих видов птицы
<b>Жүн (физикалык салмакта)</b> , тонна	<b>1857</b>	<b>1880</b>	<b>1902</b>	<b>1941</b>	<b>2035</b>	<b>Шерсть (в физическом весе)</b> , тонн
анын ичинде:						в том числе:
койдун	1780	1786	1822	1861	1955	овечья
эчкинин	77	94	80	80	80	козья
эчкинин тыбыты	-	-	-	0,1	0,1	козий пух
<b>Бал</b> , тонна	<b>12</b>	<b>12</b>	<b>16</b>	<b>17</b>	<b>17</b>	<b>Мед</b> , тонн
<b>Ош областы</b> <b>Эт (союлган салмакта)</b> , миң тонна	<b>40,3</b>	<b>40,5</b>	<b>42,1</b>	<b>39,9</b>	<b>43,5</b>	<b>Ошская область</b> <b>Мясо (в убойном весе)</b> , тыс. тонн
анын ичинде:						в том числе:
уйдун жана торпоктун	24,0	23,6	24,6	22,6	25,4	говядина и телятина
койдун жана эчкинин	11,5	12,2	12,4	13,0	13,0	баранина и козлятина
чочконун	0,03	0,03	0,03	0,004	0,0002	свинина
жылкынын	4,3	4,2	4,4	3,4	4,3	конина
канаттуулардын	0,5	0,5	0,7	0,9	0,8	мясо птицы
<b>Чийки сүт</b> , миң тонна	<b>275,2</b>	<b>280,2</b>	<b>286,8</b>	<b>292,7</b>	<b>303,5</b>	<b>Молоко сырое</b> , тыс. тонн
анын ичинде:						в том числе:
уйдун	270,1	275,7	281,1	288,2	300,3	коровье
бээнин	5,1	4,5	5,7	4,5	3,2	кобылье
эчкинин	-	-	-	-	-	козье

	2012	2013	2014	2015	2016	
<b>Жумуртка, млн. даана</b>	<b>44,8</b>	<b>46,8</b>	<b>48,4</b>	<b>49,7</b>	<b>52,0</b>	<b>Яйца, млн. шт.</b>
анын ичинде:						<i>в том числе:</i>
тооктун	44,8	46,8	48,4	49,7	52,0	<i>куриные</i>
канаттуулардын башка түрлөрүнүн	-	-	-	-	-	<i>прочих видов птицы</i>
<b>Жүн (физикалык салмакта), тонна</b>	<b>2211</b>	<b>2221</b>	<b>2230</b>	<b>2248</b>	<b>2260</b>	<b>Шерсть (в физическом весе), тонн</b>
анын ичинде:						<i>в том числе:</i>
койдун	2108	2128	2170	2191	2221	<i>овечья</i>
эчкинин	103	93	60	57	39	<i>козья</i>
<b>Бал, тонна</b>	<b>405</b>	<b>430</b>	<b>433</b>	<b>523</b>	<b>374</b>	<b>Мед, тонн</b>
<b>Талас областы</b>						<b>Таласская область</b>
<b>Эт (союлган салмакта), миң тонна</b>	<b>11,2</b>	<b>11,0</b>	<b>11,4</b>	<b>11,2</b>	<b>12,4</b>	<b>Мясо (в убойном весе), тыс. тонн</b>
анын ичинде:						<i>в том числе:</i>
уйдун жана торпоктун	5,2	5,2	5,6	4,9	5,1	<i>говядина и телятина</i>
койдун жана эчкинин	4,0	4,0	4,0	4,8	5,6	<i>баранина и козлятина</i>
чочконун	0,4	0,2	0,2	0,2	0,2	<i>свинина</i>
жылкынын	1,4	1,4	1,4	1,1	1,2	<i>конина</i>
канаттуулардын	0,2	0,2	0,2	0,2	0,3	<i>мясо птицы</i>
<b>Чийки сүт, миң тонна</b>	<b>75,6</b>	<b>76,3</b>	<b>77,0</b>	<b>76,2</b>	<b>76,2</b>	<b>Молоко сырое, тыс. тонн</b>
анын ичинде:						<i>в том числе:</i>
уйдун	74,4	75,1	75,7	74,9	74,9	<i>коровье</i>
бээнин	1,1	1,2	1,3	1,3	1,3	<i>кобылье</i>
эчкинин	0,1	0,1	-	-	-	<i>козье</i>
<b>Жумуртка, млн. даана</b>	<b>20,5</b>	<b>20,7</b>	<b>20,9</b>	<b>21,2</b>	<b>21,4</b>	<b>Яйца, млн. шт.</b>
анын ичинде:						<i>в том числе:</i>
тооктун	20,5	20,7	20,9	21,2	21,4	<i>куриные</i>
канаттуулардын башка түрлөрүнүн	-	-	-	-	-	<i>прочих видов птицы</i>
<b>Жүн (физикалык салмакта), тонна</b>	<b>1370</b>	<b>1394</b>	<b>1416</b>	<b>1430</b>	<b>1446</b>	<b>Шерсть (в физическом весе), тонн</b>
анын ичинде:						<i>в том числе:</i>
койдун	1320	1351	1391	1402	1418	<i>овечья</i>
эчкинин	50	42	22	24	26	<i>козья</i>
эчкинин тыбыгы	-	1	3	3	2	<i>козий пух</i>
<b>Бал, тонна</b>	<b>50</b>	<b>185</b>	<b>171</b>	<b>99</b>	<b>120</b>	<b>Мед, тонн</b>
<b>Чүй областы</b>						<b>Чуйская область</b>
<b>Эт (союлган салмакта), миң тонна</b>	<b>49,1</b>	<b>49,3</b>	<b>54,2</b>	<b>56,5</b>	<b>57,7</b>	<b>Мясо (в убойном весе), тыс. тонн</b>
анын ичинде:						<i>в том числе:</i>
уйдун жана торпоктун	21,0	21,0	22,8	21,7	22,4	<i>говядина и телятина</i>
койдун жана эчкинин	7,5	7,5	11,4	11,7	11,2	<i>баранина и козлятина</i>
чочконун	14,3	13,5	14,2	14,2	15,2	<i>свинина</i>
жылкынын	2,8	2,9	2,5	3,8	3,7	<i>конина</i>
канаттуулардын	3,2	4,0	3,0	4,8	4,9	<i>мясо птицы</i>
коёндун	0,3	0,4	0,3	0,3	0,3	<i>мясо кроликов</i>
<b>Чийки сүт, миң тонна</b>	<b>347,4</b>	<b>353,2</b>	<b>361,9</b>	<b>372,5</b>	<b>388,1</b>	<b>Молоко сырое, тыс. тонн</b>
анын ичинде:						<i>в том числе:</i>
уйдун	344,6	350,5	359,2	369,7	383,8	<i>коровье</i>
бээнин	1,8	1,8	1,8	1,9	3,5	<i>кобылье</i>

	2012	2013	2014	2015	2016	
эчкинин	1,0	1,0	0,9	0,9	0,8	козье
<b>Жумуртка</b> , млн. даана	<b>202,4</b>	<b>209,7</b>	<b>238,2</b>	<b>247,6</b>	<b>279,7</b>	<b>Яйца</b> , млн. шт.
анын ичинде:						в том числе:
тооктун	202,4	209,7	238,2	247,6	279,7	куриные
<b>Жүн (физикалык салмакта)</b> , тонна	<b>1487</b>	<b>1529</b>	<b>1562</b>	<b>1627</b>	<b>1695</b>	<b>Шерсть (в физическом весе)</b> , тонн
анын ичинде:						в том числе:
койдун	1468	1518	1546	1611	1686	овечья
эчкинин	19	11	16	16	9	козья
<b>Бал</b> , тонна	<b>152</b>	<b>150</b>	<b>137</b>	<b>137</b>	<b>142</b>	<b>Мед</b> , тонн
<b>Бишкек ш. Эт (союлган салмакта)</b> , миң тонна	<b>0,2</b>	<b>0,3</b>	<b>0,2</b>	<b>0,2</b>	<b>0,2</b>	<b>г. Бишкек Мясо (в убойном весе)</b> , тыс. тонн
анын ичинде:						в том числе:
уйдун жана торпоктун	0,1	0,1	0,1	0,1	0,08	говядина и телятина
койдун жана эчкинин	0,04	0,04	0,03	0,04	0,04	баранина и козлятина
чочконун	0,1	0,1	0,1	0,1	0,05	свинина
канаттуулардын	0,03	0,03	0,03	0,03	0,03	мясо птицы
<b>Чийки сүт</b> , миң тонна	<b>0,5</b>	<b>0,9</b>	<b>0,9</b>	<b>0,8</b>	<b>0,6</b>	<b>Молоко сырое</b> , тыс. тонн
анын ичинде:						в том числе:
уйдун	0,5	0,9	0,9	0,8	0,6	коровье
бээнин	-	-	-	-	-	кобылье
эчкинин	-	-	-	-	-	козье
<b>Жумуртка</b> , млн. даана	<b>1,4</b>	<b>1,1</b>	<b>0,6</b>	<b>1,2</b>	<b>1,0</b>	<b>Яйца</b> , млн. шт.
анын ичинде:						в том числе:
тооктун	1,4	1,1	0,6	1,2	1,0	куриные
<b>Жүн (физикалык салмакта)</b> , тонна	<b>8</b>	<b>6</b>	<b>6</b>	<b>6</b>	<b>6</b>	<b>Шерсть (в физическом весе)</b> , тонн
анын ичинде:						в том числе:
койдун	8	6	6	6	6	овечья
эчкинин	-	-	-	-	-	козья
<b>Бал</b> , тонна	<b>8</b>	<b>6</b>	<b>6</b>	<b>5</b>	<b>5</b>	<b>Мед</b> , тонн
<b>Ош ш. Эт (союлган салмакта)</b> , миң тонна	<b>0,8</b>	<b>0,8</b>	<b>0,8</b>	<b>0,8</b>	<b>0,8</b>	<b>г. Ош Мясо (в убойном весе)</b> , тыс. тонн
анын ичинде:						в том числе:
уйдун жана торпоктун	0,6	0,6	0,6	0,6	0,6	говядина и телятина
койдун жана эчкинин	0,2	0,2	0,2	0,1	0,2	баранина и козлятина
жылкынын	-	0,01	0,001	0,002	0,02	конина
канаттуулардын	0,04	0,02	0,02	0,02	0,02	мясо птицы
<b>Чийки сүт</b> , миң тонна	<b>6,6</b>	<b>6,7</b>	<b>6,8</b>	<b>6,9</b>	<b>7,0</b>	<b>Молоко сырое</b> , тыс. тонн
анын ичинде:						в том числе:
уйдун	6,6	6,7	6,8	6,9	7,0	коровье
<b>Жумуртка</b> , млн. даана	<b>1,3</b>	<b>1,3</b>	<b>1,3</b>	<b>1,5</b>	<b>2,3</b>	<b>Яйца</b> , млн. шт.
анын ичинде:						в том числе:
тооктун	1,3	1,3	1,3	1,5	2,3	куриные
<b>Жүн (физикалык салмакта)</b> , тонна	<b>27</b>	<b>28</b>	<b>27</b>	<b>29</b>	<b>31</b>	<b>Шерсть (в физическом весе)</b> , тонн
анын ичинде:						в том числе:
койдун	27	28	27	29	31	овечья



#### 7.4. Мал жана үй канаттууларынын өндүрүмдүүлүгү

##### *Продуктивность скота и домашней птицы*

	2012	2013	2014	2015	2016	
<b>Чарбалардын бардык түрлөрү</b>						<b>Все категории хозяйств</b>
Бир уйдан саалган орточо жылдык сүт, кг	2023	2013	2009	1998	1978	<i>Средний годовой надой молока от одной коровы, кг</i>
Тооктун орточо жылдык жумурткалуулугу, даана	119	113	117	113	113	<i>Средняя годовая яйценоскость кур-несушек, шт</i>
Бир койдон кыркылган орточо жылдык жүн (физикалык салмакта), кг	2,5	2,5	2,4	2,4	2,4	<i>Средний годовой настриг шерсти с одной овцы (в физическом весе), кг</i>
Союлуучу мал катары сатылган малдын бир башынын орточо тирүүлөй салмагы, кг						<i>Средний живой вес одной головы скота, реализованного на убой, кг</i>
Ири мүйүздүү мал	280	291	294	280	276	<i>Крупного рогатого скота</i>
Кой жана эчки	37	37	38	37	38	<i>Овец и коз</i>
Чочко	99	96	97	96	97	<i>Свиней</i>
Жылкы	337	289	297	283	273	<i>Лошадей</i>
Алынган төл, миң баш						<i>Получено приплода, тыс. голов</i>
Музоо	667,0	684,2	697,7	706,5	724,3	<i>Телят</i>
Козу жана улак	3354,4	3513,7	3602,7	3736,6	3751,8	<i>Ягнят и козлят</i>
Торопой	222,7	219,4	224,3	219,6	231,5	<i>Поросят</i>
Кулун	129,0	140,5	145,9	155,9	164,0	<i>Жеребят</i>
100 тубар малдын төлү, баш						<i>Выход молодняка на 100 маток, голов</i>
Музоо	79	79	79	79	75	<i>Телят</i>
Козу жана улак	92	94	93	93	93	<i>Ягнят и козлят</i>
Торопой	1172	1212	1212	1219	1224	<i>Поросят</i>
Кулун	68	71	72	80	70	<i>Жеребят</i>

#### 7.5. Чарбалардын категориялары боюнча мал жана үй канаттууларынын өндүрүмдүүлүгү

##### *Продуктивность скота и домашней птицы по категориям хозяйств*

	2012	2013	2014	2015	2016	
<b>Мамлекеттик жана коллективдик чарбалар</b>						<b>Государственные и коллективные хозяйства</b>
Бир уйдан саалган орточо жылдык сүт, кг	2984	2914	3240	3067	2312	<i>Средний годовой надой молока от одной коровы, кг</i>
Тооктун орточо жылдык жумурткалуулугу, даана	209	178	231	176	202	<i>Средняя годовая яйценоскость кур-несушек, шт</i>
Бир койдон кыркылган орточо жылдык жүн (физикалык салмакта), кг	2,0	3,0	2,4	2,4	2,4	<i>Средний годовой настриг шерсти с одной овцы (в физическом весе), кг</i>
Союлуучу мал катары сатылган малдын бир башынын орточо тирүүлөй салмагы, кг						<i>Средний живой вес одной головы скота, реализованного на убой, кг</i>
Ири мүйүздүү мал	317	281	343	306	335	<i>Крупного рогатого скота</i>
Кой жана эчки	22	20	26	26	35	<i>Овец и коз</i>
Чочко	124	107	96	90	76	<i>Свиней</i>
Жылкы	195	270	172	244	251	<i>Лошадей</i>

	2012	2013	2014	2015	2016	
Алынган төл, миң баш						<i>Получено приплода, тыс. голов</i>
Музоо	4,3	4,2	4,7	3,8	3,4	<i>Телят</i>
Козу жана улак	17,1	17,8	17,9	16,6	14,4	<i>Ягнят и козлят</i>
Торопой	4,3	3,1	2,7	1,3	0,8	<i>Поросят</i>
Кулун	0,6	0,6	0,5	0,5	0,5	<i>Жеребят</i>
100 тубар малдын төлү, баш						<i>Выход молодняка на 100 маток, голов</i>
Музоо	59	58	57	53	51	<i>Телят</i>
Козу жана улак	68	78	78	78	74	<i>Ягнят и козлят</i>
Торопой	675	761	682	1618	4824	<i>Поросят</i>
Кулун	43	45	44	54	54	<i>Жеребят</i>
<b>Дыйкан (фермер) чарбалары</b>						<b><i>Крестьянские (фермерские) хозяйства</i></b>
Бир уйдан саалган орточо жылдык сүт, кг	1992	1987	1970	2007	1954	<i>Средний годовой надой молока от одной коровы, кг</i>
Тооктун орточо жылдык жумурткалуулугу, даана	90	89	88	95	96	<i>Средняя годовая яйценоскость кур-несушек, шт.</i>
Бир койдон кыркылган орточо жылдык жүн (физикалык салмакта), кг	2,5	2,4	2,4	2,4	2,4	<i>Средний годовой настриг шерсти с одной овцы (в физическом весе), кг</i>
Союлуучу мал катары сатылган малдын бир башынын орточо тирүүлөй салмагы, кг						<i>Средний живой вес одной головы скота, реализованного на убой, кг</i>
Ири мүйүздүү мал	251	280	288	275	274	<i>Крупного рогатого скота</i>
Кой жана эчки	37	37	38	36	38	<i>Овец и коз</i>
Чочко	65	97	96	104	89	<i>Свиней</i>
картошка	261	288	295	295	264	<i>Лошадей</i>
Алынган төл, миң баш						<i>Получено приплода, тыс. голов</i>
Музоо	326,8	339,2	348,0	351,4	366,2	<i>Телят</i>
Козу жана улак	1898,6	2014,7	2026,4	2121,9	2120,5	<i>Ягнят и козлят</i>
Торопой	75,2	84,9	95,9	100,1	114,9	<i>Поросят</i>
Кулун	74,3	82,6	85,8	90,7	95,2	<i>Жеребят</i>
100 тубар малдын төлү, баш						<i>Выход молодняка на 100 маток, голов</i>
Музоо	80	80	81	81	78	<i>Телят</i>
Козу жана улак	92	94	92	93	93	<i>Ягнят и козлят</i>
Торопой	1279	1234	1228	1221	1231	<i>Поросят</i>
Кулун	66	70	72	75	71	<i>Жеребят</i>
<b>Жарандардын жеке комокчү чарбалары</b>						<b><i>Личные подсобные хозяйства граждан</i></b>
Бир уйдан саалган орточо жылдык сүт, кг	2040	2028	2030	1978	1998	<i>Средний годовой надой молока от одной коровы, кг</i>
Тооктун орточо жылдык жумурткалуулугу, даана	53	96	98	95	96	<i>Средняя годовая яйценоскость кур-несушек, шт.</i>
Бир койдон кыркылган орточо жылдык жүн (физикалык салмакта), кг	2,5	2,5	2,5	2,3	2,4	<i>Средний годовой настриг шерсти с одной овцы (в физическом весе), кг</i>
Союлуучу мал катары сатылган малдын бир башынын орточо тирүүлөй салмагы, кг						<i>Средний живой вес одной головы скота, реализованного на убой, кг</i>
Ири мүйүздүү мал	276	304	300	285	277	<i>Крупного рогатого скота</i>
Кой жана эчки	39	38	38	39	37	<i>Овец и коз</i>
Чочко	99	96	98	91	103	<i>Свиней</i>
ЖЫЛКЫ	301	291	301	283	268	<i>Лошадей</i>

	2012	2013	2014	2015	2016	
Алынган төл, миң баш						<i>Получено приплода, тыс голов</i>
Музоо	336,0	340,8	345,0	351,3	354,7	<i>Телят</i>
Козу жана улак	1438,7	1481,3	1558,4	1598,1	1616,9	<i>Ягнят и козлят</i>
Торопой	143,1	131,9	125,6	118,3	115,9	<i>Поросят</i>
Кулун	54,2	57,3	59,6	64,7	68,3	<i>Жеребят</i>
100 тубар малдын төлү, баш						<i>Выход молодняка на 100 маток, голов</i>
Музоо	78	78	77	78	73	<i>Телят</i>
Козу жана улак	93	94	93	94	93	<i>Ягнят и козлят</i>
Торопой	1148	1207	1219	1213	1211	<i>Поросят</i>
Кулун	72	73	72	89	70	<i>Жеребят</i>

### 7.6. Аймак боюнча мал жана үй канаттууларынын өндүрүмдүүлүгү *Продуктивность скота и домашней птицы по территории*

	2012	2013	2014	2015	2016	
<b>Баткен областы</b>						<b><i>Баткенская область</i></b>
Бир уйдан саалган орточо жылдык сүт, кг	1489	1477	1481	1477	1462	<i>Средний годовой надой молока от одной коровы, кг</i>
Тооктун орточо жылдык жумурткалуулугу, даана	115	113	112	109	112	<i>Средняя годовая яйценоскость кур-несушек, шт.</i>
Бир койдон кыркылган орточо жылдык жүн (физикалык салмакта), кг	1,9	1,9	1,9	1,9	1,9	<i>Средний годовой настриг шерсти с одной овцы (в физическом весе), кг</i>
Союлуучу мал катары сатылган малдын бир башынын орточо тирүүлөй салмагы, кг						<i>Средний живой вес одной головы скота, реализованного на убой, кг</i>
Ири мүйүздүү мал	317	315	320	322	346	<i>Крупного рогатого скота</i>
Кой жана эчки	38	38	38	38	38	<i>Овец и коз</i>
Чочко	77	78	80	29	25	<i>Свиней</i>
Жылкы	287	288	295	309	369	<i>Лошадей</i>
Алынган төл, миң баш						<i>Получено приплода, тыс. голов</i>
Музоо	62,7	63,4	63,3	61,4	57,3	<i>Телят</i>
Козу жана улак	266,3	272,3	274,9	272,6	178,4	<i>Ягнят и козлят</i>
Торопой	0,032	0,5	0,6	0,1	0,02	<i>Поросят</i>
Кулун	1,8	1,8	1,7	1,8	1,2	<i>Жеребят</i>
100 тубар малдын төлү, баш						<i>Выход молодняка на 100 маток, голов</i>
Музоо	82	82	82	80	71	<i>Телят</i>
Козу жана улак	85	87	86	86	57	<i>Ягнят и козлят</i>
Торопой	400	458	564	730	300	<i>Поросят</i>
Кулун	71	72	72	70	43	<i>Жеребят</i>
<b>Жалал-Абад областы</b>						<b><i>Джалал-Абадская область</i></b>
Бир уйдан саалган орточо жылдык сүт, кг	1942	1935	1918	1911	1904	<i>Средний годовой надой молока от одной коровы, кг</i>
Тооктун орточо жылдык жумурткалуулугу, даана	79	79	77	79	80	<i>Средняя годовая яйценоскость кур-несушек, шт.</i>
Бир койдон кыркылган орточо жылдык жүн (физикалык салмакта), кг	2,1	2,1	2,0	2,0	2,0	<i>Средний годовой настриг шерсти с одной овцы (в физическом весе), кг</i>

	2012	2013	2014	2015	2016	
Союлуучу мал катары сатылган малдын бир башынын орточо тирүүлөй салмагы, кг						<i>Средний живой вес одной головы скота, реализованного на убой, кг</i>
Ири мүйүздүү мал	280	250	248	245	259	<i>Крупного рогатого скота</i>
Кой жана эчки	37	27	28	26	28	<i>Овец и коз</i>
Чочко	99	47	62	53	96	<i>Свиней</i>
Жылкы	337	291	240	328	284	<i>Лошадей</i>
Алынган төл, миң баш						<i>Получено приплода, тыс голов</i>
Музоо	135,6	141,4	146,9	144,5	152,3	<i>Телят</i>
Козу жана улак	710,5	758,5	783,8	843,8	802,7	<i>Ягнят и козлят</i>
Торопой	1,0	0,2	0,3	0,2	0,2	<i>Поросят</i>
Кулун	16,2	17,5	18,0	20,7	21,7	<i>Жеребят</i>
100 тубар малдын төлү, баш						<i>Выход молодняка на 100 маток, голов</i>
Музоо	77	78	78	77	77	<i>Телят</i>
Козу жана улак	94	96	92	96	95	<i>Ягнят и козлят</i>
Торопой	392	255	278	444	390	<i>Поросят</i>
Кулун	70	71	70	70	71	<i>Жеребят</i>
<b>Ысык-Көл областы</b>						<b><i>Иссык-Кульская область</i></b>
Бир уйдан саалган орточо жылдык сүт, кг	2083	2064	2057	2047	2010	<i>Средний годовой надой молока от одной коровы, кг</i>
Тооктун орточо жылдык жумурткалуулугу, даана	139	125	113	59	58	<i>Средняя годовая яйценоскость кур-несушек, шт.</i>
Бир койдон кыркылган орточо жылдык жүн (физикалык салмакта), кг	2,6	2,5	2,5	2,5	2,5	<i>Средний годовой настриг шерсти с одной овцы (в физическом весе), кг</i>
Союлуучу мал катары сатылган малдын бир башынын орточо тирүүлөй салмагы, кг						<i>Средний живой вес одной головы скота, реализованного на убой, кг</i>
Ири мүйүздүү мал	273	277	287	270	250	<i>Крупного рогатого скота</i>
Кой жана эчки	37	36	38	39	36	<i>Овец и коз</i>
Чочко	98	92	86	94	83	<i>Свиней</i>
Жылкы	287	292	283	273	285	<i>Лошадей</i>
Алынган төл, миң баш						<i>Получено приплода, тыс. голов</i>
Музоо	81,4	82,5	82,7	88,5	90,4	<i>Телят</i>
Козу жана улак	497,1	511,9	538,8	557,2	569,3	<i>Ягнят и козлят</i>
Торопой	20,8	18,6	19,8	11,9	12,4	<i>Поросят</i>
Кулун	29,6	31,4	32,9	34,6	25,7	<i>Жеребят</i>
100 тубар малдын төлү, баш						<i>Выход молодняка на 100 маток, голов</i>
Музоо	70	68	65	66	64	<i>Телят</i>
Козу жана улак	98	98	98	98	99	<i>Ягнят и козлят</i>
Торопой	823	843	847	718	776	<i>Поросят</i>
Кулун	67	67	66	65	64	<i>Жеребят</i>
<b>Нарын областы</b>						<b><i>Нарынская область</i></b>
Бир уйдан саалган орточо жылдык сүт, кг	1570	1530	1514	1522	1471	<i>Средний годовой надой молока от одной коровы, кг</i>
Тооктун орточо жылдык жумурткалуулугу, даана	46	48	48	49	47	<i>Средняя годовая яйценоскость кур-несушек, шт.</i>

	2012	2013	2014	2015	2016	
Бир койдон кыркылган орточо жылдык жүн (физикалык салмакта), кг	2,5	2,4	2,4	2,3	2,4	<i>Средний годовой настриг шерсти с одной овцы (в физическом весе), кг</i>
Союлуучу мал катары сатылган малдын бир башынын орточо тирүүлөй салмагы, кг						<i>Средний живой вес одной головы скота, реализованного на убой, кг</i>
Ири мүйүздүү мал	268	291	287	286	262	<i>Крупного рогатого скота</i>
Кой жана эчки	38	41	39	41	39	<i>Овец и коз</i>
Жылкы	510	287	298	284	250	<i>Лошадей</i>
Алынган төл, миң баш						<i>Получено приплода, тыс. голов</i>
Музоо	65,5	67,9	72,0	73	75	<i>Телят</i>
Козу жана улак	541,4	580,3	597,1	588,0	693,6	<i>Ягнят и козлят</i>
Кулун	27,0	33,1	36,4	38,6	41,5	<i>Жеребят</i>
100 тубар малдын төлү, баш						<i>Выход молодняка на 100 маток, голов</i>
Музоо	77	78	81	82	76	<i>Телят</i>
Козу жана улак	85	89	89	85	99	<i>Ягнят и козлят</i>
Кулун	57	68	74	72	73	<i>Жеребят</i>
<b>Ош областы</b>						<b>Ошская область</b>
Бир уйдан саалган орточо жылдык сүт, кг	1753	1753	1750	1718	1691	<i>Средний годовой надой молока от одной коровы, кг</i>
Тооктун орточо жылдык жумурткалуулуугу, даана	90	90	90	90	88	<i>Средняя годовая яйценоскость кур-несушек, шт.</i>
Бир койдон кыркылган орточо жылдык жүн (физикалык салмакта), кг	2,6	2,6	2,5	2,3	2,3	<i>Средний годовой настриг шерсти с одной овцы (в физическом весе), кг</i>
Союлуучу мал катары сатылган малдын бир башынын орточо тирүүлөй салмагы, кг						<i>Средний живой вес одной головы скота, реализованного на убой, кг</i>
Ири мүйүздүү мал	287	277	316	282	279	<i>Крупного рогатого скота</i>
Кой жана эчки	45	45	50	45	44	<i>Овец и коз</i>
Чочко	109	97	102	83	100	<i>Свиней</i>
Жылкы	295	279	312	270	274	<i>Лошадей</i>
Алынган төл, миң баш						<i>Получено приплода, тыс. голов</i>
Музоо	149,2	152,5	152,7	163,6	162,6	<i>Телят</i>
Козу жана улак	593,5	623,9	627,1	656,9	660,3	<i>Ягнят и козлят</i>
Торопой	0,3	0,3	0,2	0,01	-	<i>Поросят</i>
Кулун	26,8	27,5	26,9	26,6	29,8	<i>Жеребят</i>
100 тубар малдын төлү, баш						<i>Выход молодняка на 100 маток, голов</i>
Музоо	76	76	75	80	71	<i>Телят</i>
Козу жана улак	89	91	89	89	88	<i>Ягнят и козлят</i>
Торопой	709	776	597	225	-	<i>Поросят</i>
Кулун	79	79	76	67	71	<i>Жеребят</i>
<b>Талас областы</b>						<b>Таласская область</b>
Бир уйдан саалган орточо жылдык сүт, кг	2265	2250	2271	2272	2258	<i>Средний годовой надой молока от одной коровы, кг</i>
Тооктун орточо жылдык жумурткалуулуугу, даана	115	114	112	114	114	<i>Средняя годовая яйценоскость кур-несушек, шт.</i>

	2012	2013	2014	2015	2016	
Бир койдон кыркылган орточо жылдык жүн (физикалык салмакта), кг	2,9	2,9	2,9	2,8	2,8	<i>Средний годовой настриг шерсти с одной овцы (в физическом весе), кг</i>
Союлуучу мал катары сатылган малдын бир башынын орточо тирүүлөй салмагы, кг						<i>Средний живой вес одной головы скота, реализованного на убой, кг</i>
Ири мүйүздүү мал	296	294	311	296	264	<i>Крупного рогатого скота</i>
Кой жана эчки	32	31	31	34	36	<i>Овец и коз</i>
Чочко	102	170	110	98	104	<i>Свиней</i>
Жылкы	331	304	375	273	255	<i>Лошадей</i>
Алынган төл, миң баш						<i>Получено приплода, тыс. голов</i>
Музоо	36,3	36,9	37,1	34,8	37,2	<i>Телят</i>
Козу жана улак	326,1	336,4	339,0	348,7	352,1	<i>Ягнят и козлят</i>
Торопой	4,6	2,8	2,7	2,8	2,8	<i>Поросят</i>
Кулун	8,3	8,5	8,5	8,6	8,9	<i>Жеребят</i>
100 тубар малдын төлү, баш						<i>Выход молодняка на 100 маток, голов</i>
Музоо	87	86	86	87	87	<i>Телят</i>
Козу жана улак	98	99	98	99	99	<i>Ягнят и козлят</i>
Торопой	1157	1146	1148	1147	1144	<i>Поросят</i>
Кулун	71	72	72	71	72	<i>Жеребят</i>
<b>Чүй областы</b>						<b><i>Чуйская область</i></b>
Бир уйдан саалган орточо жылдык сүт, кг	2883	2887	2891	2899	2918	<i>Средний годовой надой молока от одной коровы, кг</i>
Тооктун орточо жылдык жумурткалуулугу, даана	150	140	162	151	154	<i>Средняя годовая яйценоскость кур-несушек, шт.</i>
Бир койдон кыркылган орточо жылдык жүн (физикалык салмакта), кг	2,9	2,9	2,9	2,8	2,8	<i>Средний годовой настриг шерсти с одной овцы (в физическом весе), кг</i>
Союлуучу мал катары сатылган малдын бир башынын орточо тирүүлөй салмагы, кг						<i>Средний живой вес одной головы скота, реализованного на убой, кг</i>
Ири мүйүздүү мал	281	285	312	295	283	<i>Крупного рогатого скота</i>
Кой жана эчки	42	42	44	41	37	<i>Овец и коз</i>
Чочко	99	97	98	96	98	<i>Свиней</i>
Жылкы	293	297	313	318	287	<i>Лошадей</i>
Алынган төл, миң баш						<i>Получено приплода, тыс. голов</i>
Музоо	131,5	134,9	138,1	135,8	144,6	<i>Телят</i>
Козу жана улак	406,9	418,2	429,9	457,0	481,1	<i>Ягнят и козлят</i>
Торопой	194,8	196,5	200,5	204,0	215,3	<i>Поросят</i>
Кулун	19,3	20,6	21,5	24,6	26,3	<i>Жеребят</i>
100 тубар малдын төлү, баш						<i>Выход молодняка на 100 маток, голов</i>
Музоо	87	88	88	88	89	<i>Телят</i>
Козу жана улак	100	100	100	100	100	<i>Ягнят и козлят</i>
Торопой	1245	1276	1277	1275	1273	<i>Поросят</i>
Кулун	73	73	74	75	75	<i>Жеребят</i>
<b>Бишкек ш.</b>						<b><i>г. Бишкек</i></b>
Бир уйдан саалган орточо жылдык сүт, кг	1557	1555	1555	1554	1552	<i>Средний годовой надой молока от одной коровы, кг</i>

	2012	2013	2014	2015	2016	
Тооктун орточо жылдык жумурткалуулугу, даана	61	61	61	61	61	Средняя годовая яйценоскость кур-несушек, шт.
Бир койдон кыркылган орточо жылдык жүн (физикалык салмакта), кг	2,0	1,9	1,8	1,8	1,8	Средний годовой настриг шерсти с одной овцы (в физическом весе), кг
Союлуучу мал катары сатылган малдын бир башынын орточо тирүүлөй салмагы, кг						Средний живой вес одной головы скота, реализованного на убой, кг
Ири мүйүздүү мал	259	213	298	285	264	Крупного рогатого скота
Кой жана эчки	32	29	45	43	35	Овец и коз
Чочко	103	171	134	131	103	Свиней
Жылкы	183	183	167	125	190	Лошадей
Алынган төл, миң баш						Получено приплода, тыс. голов
Музоо	0,5	0,6	0,6	0,5	0,5	Телят
Козу жана улак	3,3	2,5	2,5	2,6	2,4	Ягнят и козлят
Торопой	1,4	0,7	0,6	0,5	0,7	Поросят
Кулун	0,1	0,04	0,04	0,1	0,1	Жеребят
100 тубар малдын төлү, баш						Выход молодняка на 100 маток, голов
Музоо	77	77	77	77	86	Телят
Козу жана улак	98	98	96	97	92	Ягнят и козлят
Торопой	756	756	756	756	755	Поросят
Кулун	54	45	46	69	56	Жеребят
<b>Ош ш.</b>						<b>г. Ош</b>
Бир уйдан саалган орточо жылдык сүт, кг	1642	1641	1640	1640	1640	Средний годовой надой молока от одной коровы, кг
Тооктун орточо жылдык жумурткалуулугу, даана	73	73	73	67	83	Средняя годовая яйценоскость кур-несушек, шт.
Бир койдон кыркылган орточо жылдык жүн (физикалык салмакта), кг	1,9	1,9	1,8	1,8	1,8	Средний годовой настриг шерсти с одной овцы (в физическом весе), кг
Союлуучу мал катары сатылган малдын бир башынын орточо тирүүлөй салмагы, кг						Средний живой вес одной головы скота, реализованного на убой, кг
Ири мүйүздүү мал	247	249	258	281	255	Крупного рогатого скота
Кой жана эчки	33	37	37	38	39	Овец и коз
Чочко	83	74	83	87	58	Свиней
Жылкы	500	232	250	300	245	Лошадей
Алынган төл, миң баш						Получено приплода, тыс. голов
Музоо	4,3	4,2	4,4	4,3	4,6	Телят
Козу жана улак	9,2	9,6	9,6	9,9	11,9	Ягнят и козлят
Торопой	0,1	0,1	0,2	0,2	0,2	Поросят
Кулун	0,1	0,1	0,1	0,2	0,2	Жеребят
100 тубар малдын төлү, баш						Выход молодняка на 100 маток, голов
Музоо	79	78	78	79	79	Телят
Козу жана улак	93	94	93	94	94	Ягнят и козлят
Торопой	800	806	800	800	800	Поросят
Кулун	80	79	80	80	80	Жеребят

**VIII. Айыл чарба продукциясынын сатылышы**  
**Реализация продукции сельского хозяйства**

**8.1. Айыл чарба продукциясынын сатылышы (чарбалардын бардык түрлөрү боюнча, тонна)**  
**Реализация продукции сельского хозяйства (во всех категориях хозяйств, тонн)**

	2012	2013	2014	2015	2016	
Дан	552303	718542	611851	847573	962283	<i>Зерновые</i>
Картошка	423047	673079	545956	608674	613357	<i>Картофель</i>
Жашылча	506286	519629	569934	791150	730890	<i>Овощи</i>
Пахта сырьесу	83594	65090	67385	43431	51882	<i>Хлопок - сырец</i>
Тамеки	7284	6316	4149	1122	470	<i>Табак</i>
Мөмө жана жемиш	151656	169539	150677	153189	173412	<i>Фрукты и ягоды</i>
Жүзүм	4953	5131	4983	3758	4754	<i>Виноград</i>
Бакча өсүмдүктөрү	167335	187574	194874	230194	203724	<i>Бахчевые</i>
Союлуучу мал жана канаттуулар (тирүүлөй салмакта)	239885	245788	259117	259614	287447	<i>Скот и птица на убой (в живом весе)</i>
Чийки сүт	809048	963527	1054906	1063054	1074026	<i>Молоко сырое</i>
Жумуртка, миң даана	285163	314459	297914	353251	362781	<i>Яйца, тыс. штук</i>
Физикалык салмактагы жүн	7123	6576	7294	6856	6045	<i>Шерсть в физическом весе</i>

**8.2. Айыл чарба продукциясынын чарбалардын категориялары боюнча сатылышы**  
*(тонна)*

**Реализация продукции сельского хозяйства по категориям хозяйств**  
*(тонн)*

	2012	2013	2014	2015	2016	
<b>Мамлекеттик жана коллективдик чарбалары</b>						<b>Государственные и коллективные хозяйства</b>
Дан	40920	50529	43161	38871	47989	<i>Зерновые</i>
Картошка	12131	10412	9243	11597	12911	<i>Картофель</i>
Жашылча	11988	10072	7798	8444	8180	<i>Овощи</i>
Пахта сырьесу	5061	2363	4101	2278	3386	<i>Хлопок - сырец</i>
Тамеки	253	159	79	5	5	<i>Табак</i>
Мөмө жана жемиш	2493	2651	3040	2774	1794	<i>Фрукты и ягоды</i>
Жүзүм	114	43	51	23	130	<i>Виноград</i>
Бакча өсүмдүктөрү	3764	4003	4446	3534	2345	<i>Бахчевые</i>
Союлуучу мал жана канаттуулар (тирүүлөй салмакта)	2359	3074	2215	3248	3226	<i>Скот и птица на убой (в живом весе)</i>
Чийки сүт	10586	10406	12273	11733	10286	<i>Молоко сырое</i>
Жумуртка, миң даана	149947	149919	161730	150094	126273	<i>Яйца, тыс. штук</i>
Физикалык салмактагы жүн	62	65	32	71	51	<i>Шерсть в физическом весе</i>
<b>Дыйкан (фермер) чарбалары</b>						<b>Крестьянские (фермерские) хозяйства</b>
Дан	478774	631282	552590	778998	845850	<i>Зерновые</i>
Картошка	305058	502831	379583	426686	418800	<i>Картофель</i>
Жашылча	375132	366180	435577	644207	570903	<i>Овощи</i>
Пахта сырьесу	78407	62673	63228	41153	48496	<i>Хлопок - сырец</i>
Тамеки	6922	6072	3894	1117	433	<i>Табак</i>
Мөмө жана жемиш	59938	58730	54101	62889	58711	<i>Фрукты и ягоды</i>
Жүзүм	1685	1566	2270	508	341	<i>Виноград</i>



	2012	2013	2014	2015	2016	
Бакча өсүмдүктөрү	158009	175258	186153	226494	199880	<i>Бахчевые</i>
Союлуучу мал жана канаттуулар (тирүүлөй салмакта)	126368	132398	134887	131063	147174	<i>Скот и птица на убой (в живом весе)</i>
Чийки сүт	350474	471422	537473	567577	538095	<i>Молоко сырое</i>
Жумуртка, миң даана	47135	74956	85559	97187	118001	<i>Яйца, тыс. штук</i>
Физикалык салмактагы жүн	4015	3693	4542	4120	3905	<i>Шерсть в физическом весе</i>
<b>Жарандардын жеке көмөкчү чарбалары</b>						<b><i>Личные подсобные хозяйства граждан</i></b>
Дан	32609	43010	23248	29704	68444	<i>Зерновые</i>
Картошка	105858	159837	157131	170391	181646	<i>Картофель</i>
Жашылча	119166	143377	126560	138499	151807	<i>Овощи</i>
Пахта сырьесу	126	55	56	-	-	<i>Хлопок – сырец</i>
Тамеки	109	85	177	-	32	<i>Табак</i>
Мөмө жана жемиш	89225	108158	93527	87526	112907	<i>Фрукты и ягоды</i>
Жүзүм	3154	3522	545	3227	4283	<i>Виноград</i>
Бакча өсүмдүктөрү	5562	8313	4275	166	1499	<i>Бахчевые</i>
Союлуучу мал жана канаттуулар (тирүүлөй салмакта)	111158	110316	122014	125303	137047	<i>Скот и птица на убой (в живом весе)</i>
Чийки сүт	447988	481699	505159	483744	525645	<i>Молоко сырое</i>
Жумуртка, миң даана	88081	89583	89583	105970	118507	<i>Яйца, тыс. штук</i>
Физикалык салмактагы жүн	3046	2818	2721	2665	2089	<i>Шерсть в физическом весе</i>

### 8.3. Аймак боюнча айыл чарба продукциясынын сатылышы (тонна)

#### *Реализация продукции сельского хозяйства по территории (тонн)*

	2012	2013	2014	2015	2016	
<b>Баткен областы</b>						<b><i>Баткенская область</i></b>
Дан	54797	32818	34897	38969	39468	<i>Зерновые</i>
Картошка	21366	13843	18189	18076	24673	<i>Картофель</i>
Жашылча	34593	28344	569934	30864	55221	<i>Овощи</i>
Пахта сырьесу	552	143	-	-	6	<i>Хлопок - сырец</i>
Тамеки	1916	1694	1170	552	318	<i>Табак</i>
Мөмө жана жемиш	48738	47022	39563	35321	49310	<i>Фрукты и ягоды</i>
Жүзүм	1940	1788	2362	544	1520	<i>Виноград</i>
Бакча өсүмдүктөрү	3073	2382	2463	1299	1632	<i>Бахчевые</i>
Союлуучу мал жана канаттуулар (тирүүлөй салмакта)	21798	16680	21241	12913	24630	<i>Скот и птица на убой (в живом весе)</i>
Чийки сүт	34587	22683	56474	22194	31132	<i>Молоко сырое</i>
Жумуртка, миң даана	15656	13381	13411	7770	14047	<i>Яйца, тыс. штук</i>
Физикалык салмактагы жүн	394	420	308	372	120	<i>Шерсть в физическом весе</i>
<b>Жалал-Абад областы</b>						<b><i>Джалал-Абадская область</i></b>
Дан	117633	125096	173709	180937	190728	<i>Зерновые</i>
Картошка	36148	40506	75572	90347	72612	<i>Картофель</i>
Жашылча	116983	168602	177582	282706	250592	<i>Овощи</i>
Пахта сырьесу	50039	41938	42966	30515	31933	<i>Хлопок - сырец</i>

	2012	2013	2014	2015	2016	
Тамеки	375	527	541	-	26	Табак
Мөмө жана жемиш	29179	27517	34255	26814	33166	Плоды и ягоды
Жүзүм	633	642	279	494	670	Виноград
Бакча өсүмдүктөрү	89475	90859	93688	98097	81923	Бахчевые
Союлуучу мал жана канаттуулар (тирүүлөй салмакта)	33956	25298	43550	43864	50120	Скот и птица на убой (в живом весе)
Чийки сүт	109484	226920	251946	249912	251060	Молоко сырое
Жумуртка, миң даана	5751	25298	34946	44867	45000	Яйца, тыс. штук
Физикалык салмактагы жүн	777	71	450	-	97	Шерсть в физическом весе
<b>Ысык-Көл областы</b>						<b>Иссык-Кульская область</b>
Дан	18608	21763	48508	63456	64511	Зерновые
Картошка	52719	291466	169226	165102	152589	Картофель
Жашылча	3617	3547	3132	4674	3337	Овощи
Мөмө жана жемиш	25978	39853	15876	25232	30916	Плоды и ягоды
Союлуучу мал жана канаттуулар (тирүүлөй салмакта)	27436	28400	29073	29889	35021	Скот и птица на убой (в живом весе)
Чийки сүт	120104	124354	134458	167953	141622	Молоко сырое
Жумуртка, миң даана	65846	57169	49176	47793	15795	Яйца, тыс. штук
Физикалык салмактагы жүн	833	798	1806	1939	1911	Шерсть в физическом весе
<b>Нарын областы</b>						<b>Нарынская область</b>
Дан	13142	22230	14019	16012	15354	Зерновые
Картошка	27335	30811	29437	31011	30624	Картофель
Жашылча	2203	1697	1813	1203	1951	Овощи
Мөмө жана жемиш	132	134	-	-	63	Плоды и ягоды
Союлуучу мал жана канаттуулар (тирүүлөй салмакта)	30933	32679	32327	34061	32649	Скот и птица на убой (в живом весе)
Чийки сүт	37049	53799	51408	62300	72969	Молоко сырое
Жумуртка, миң даана	3509	3137	2796	3178	3462	Яйца, тыс. штук
Физикалык салмактагы жүн	1000	1327	1227	1469	1565	Шерсть в физическом весе
<b>Ош областы</b>						<b>Ошская область</b>
Дан	94714	116905	127426	125131	155572	Зерновые
Картошка	68601	105442	81763	99866	133869	Картофель
Жашылча	88832	89449	96537	152173	118735	Овощи
Пахта сырьесу	33003	23009	24419	12916	19943	Хлопок - сырец
Тамеки	4993	4095	2439	570	126	Табак
Мөмө жана жемиш	30235	34320	37533	31208	40240	Плоды и ягоды
Жүзүм	2026	2450	1945	2309	2218	Виноград
Бакча өсүмдүктөрү	24482	34459	35537	44017	40476	Бахчевые
Союлуучу мал жана канаттуулар (тирүүлөй салмакта)	46294	57260	40305	45672	53215	Скот и птица на убой (в живом весе)
Чийки сүт	161346	156700	166154	167971	162941	Молоко сырое
Жумуртка, миң даана	18666	26144	18139	25921	26218	Яйца, тыс. штук
Физикалык салмактагы жүн	1881	1507	1532	449	533	Шерсть в физическом весе
<b>Талас областы</b>						<b>Таласская область</b>
Дан	25133	28838	25544	20806	22205	Зерновые
Картошка	129986	113526	98482	110288	112180	Картофель
Жашылча	38959	34234	36611	36966	39037	Овощи
Мөмө жана жемиш	9667	10900	14164	13583	13062	Плоды и ягоды

	2012	2013	2014	2015	2016	
Жүзүм	6	3	8	10	8	<i>Виноград</i>
Бакча өсүмдүктөрү	417	568	1284	639	713	<i>Бахчевые</i>
Союлуучу мал жана канаттуулар (тирүүлөй салмакта)	14613	15759	17115	15575	14825	<i>Скот и птица на убой (в живом весе)</i>
Чийки сүт	59766	63506	64988	61130	58537	<i>Молоко сырое</i>
Жумуртка, миң даана	9452	9215	9215	12295	10560	<i>Яйца, тыс. штук</i>
Физикалык салмактагы жүн	932	1015	964	1001	872	<i>Шерсть в физическом весе</i>
<b>Чүй областы</b>						<b><i>Чуйская область</i></b>
Дан	226050	374641	187688	399575	472627	<i>Зерновые</i>
Картошка	85895	76385	72929	92667	85556	<i>Картофель</i>
Жашылча	215499	188148	215973	277227	255446	<i>Овощи</i>
Тамеки	-	-	-	-	-	<i>Табак</i>
Мөмө жана жемиш	7033	8939	8733	20974	6612	<i>Фрукты и ягоды</i>
Жүзүм	283	148	280	326	255	<i>Виноград</i>
Бакча өсүмдүктөрү	49888	59269	61902	86142	78980	<i>Бахчевые</i>
Союлуучу мал жана канаттуулар (тирүүлөй салмакта)	63652	68309	74370	76527	75728	<i>Скот и птица на убой (в живом весе)</i>
Чийки сүт	282365	311083	324947	328683	352858	<i>Молоко сырое</i>
Жумуртка, миң даана	164681	169126	169126	209791	245352	<i>Яйца, тыс. штук</i>
Физикалык салмактагы жүн	1276	1411	983	1616	947	<i>Шерсть в физическом весе</i>
<b>Бишкек ш.</b>						<b><i>г. Бишкек</i></b>
Дан	-	-	-	-	-	<i>Зерновые</i>
Картошка	60	63	62	41	41	<i>Картофель</i>
Жашылча	290	436	431	132	252	<i>Овощи</i>
Мөмө жана жемиш	39	45	81	57	43	<i>Фрукты и ягоды</i>
Жүзүм	17	44	52	26	72	<i>Виноград</i>
Союлуучу мал жана канаттуулар (тирүүлөй салмакта)	287	324	307	281	289	<i>Скот и птица на убой (в живом весе)</i>
Чийки сүт	429	809	802	681	291	<i>Молоко сырое</i>
Жумуртка, миң даана	1096	643	387	893	732	<i>Яйца, тыс. штук</i>
Физикалык салмактагы жүн	7	6	6	6	-	<i>Шерсть в физическом весе</i>
<b>Ош ш.</b>						<b><i>г. Ош</i></b>
Дан	2226	2530	61	2687	1818	<i>Зерновые</i>
Картошка	937	1037	296	1276	1213	<i>Картофель</i>
Жашылча	5310	5172	2394	5205	6319	<i>Овощи</i>
Мөмө жана жемиш	655	810	471	-	-	<i>Фрукты и ягоды</i>
Жүзүм	48	56	56	49	11	<i>Виноград</i>
Бакча өсүмдүктөрү	-	38	-	-	-	<i>Бахчевые</i>
Союлуучу мал жана канаттуулар (тирүүлөй салмакта)	916	1080	829	832	970	<i>Скот и птица на убой (в живом весе)</i>
Чийки сүт	3918	3672	3728	2230	2616	<i>Молоко сырое</i>
Жумуртка, миң даана	506	697	717	743	1615	<i>Яйца, тыс. штук</i>
Физикалык салмактагы жүн	23	19	18	4	-	<i>Шерсть в физическом весе</i>

## КЫСКАЧА МЕТОДОЛОГИЯЛЫК ТҮШҮНДҮРМӨЛӨР

Бул басылмада Кыргыз Республикасындагы айыл чарба абалын мүнөздөөчү маалыматтар берилди. Жалпы жолунан айыл чарба боюнча жана айыл чарба өндүрүүчүлөрүнүн түрлөрү боюнча акыркы бир нече жылдардын маалыматтары келтирилет.

Эл жашаган жери боюнча шаардык жана айылдык калкка бөлүштүрүлөт.

Продукцияны өндүргөн айыл чарбадагы ээлик кылуучу субъектилер төмөнкү категорияларга бөлүштүрүлгөн: мамлекеттик чарбалар, коллективдик чарбалар, жарандардын жеке көмөкчү чарбалары, дыйкан (фермер) чарбалары.

**Мамлекеттик чарбалар** — мүлкү жана пайдасы мамлекеттин менчиги катары эсептелген, юридикалык жактар.

**Коллективдик чарбалар** - өзүнө чарбалык шериктештикти жана коомчулукту, айыл чарба кооперативдерин, акционердик коомчулугун, бардык түрдөгү шериктештиктерди, ассоциацияларды, бирикмелерди жана коллективдик-дыйкан чарбаларын, агрофирмаларды жана ишканалар менен уюмдардын көмөкчү чарбаларын камтыйт.

**Жарандардын жеке көмөкчү чарбалары** — белгилүү тартипте бөлүнгөн, короодогу жер үлүштөрүндө жарандар өз эмгеги менен иштеп жаткан чарбалар, айыл чарба жаныбарларын көбөйтүп жүргөн же өсүмдүк өстүрүүчүлүк жана мал чарбачылык продукциясын чыгарып турган чарбалар.

**Коллективдик бакчалар жана ого-роддор** — жерди пайдалануунун формасы, анда жарандардын жамаатына бакча жана огород иштетүү үчүн жер бөлүнүп берилет.

**Дыйкан (фермер) чарбасы** - юридикалык жактын статусуна ээ болуп, өз алдынча ээлик кылуучу субъект, же юридикалык жакты түзбөстөн өз ишмердигин алып баруучу субъект, анын ишмердиги көбүнчө бир үй бүлөнүн мүчөлөрүнүн, туугандарынын жана айыл чарба продукциясын биргелешип өндүргөн башка адамдардын жеке эмгегине таянган, жер участогуна же дыйкан чарба мүчөлөрүнө менчик укугу катары тиешелүү болгон же пайдаланууга (ижарага) алынган башка мүлккө негизделген ишмердик болуп эсептелет.

## КРАТКИЕ МЕТОДОЛОГИЧЕСКИЕ ПОЯСНЕНИЯ

*В настоящей публикации приведены данные, характеризующие состояние сельского хозяйства в Кыргызской Республике. Данные приводятся в целом по сельскому хозяйству и категориям сельхозпроизводителей за ряд последних лет.*

*Распределение населения на городское и сельское производится по месту проживания.*

*Хозяйствующие субъекты сельского хозяйства, занятые производством продукции, подразделены на следующие категории: государственные хозяйства, коллективные хозяйства, личные подсобные хозяйства граждан, крестьянские (фермерские) хозяйства.*

**Государственные хозяйства** - юридические лица, имущество и прибыль которых является собственностью государства.

**Коллективные хозяйства** - включают в себя хозяйственные товарищества и общества, сельскохозяйственные кооперативы, акционерные общества, товарищества всех видов, ассоциации, объединения и коллективно-крестьянские хозяйства, агрофирмы и подсобные хозяйства предприятий и организаций.

**Личные подсобные хозяйства граждан** — хозяйства, где граждане своим трудом обрабатывают отведенные им в установленном порядке приусадебные земельные участки, разводят сельскохозяйственных животных, производят продукцию растениеводства и животноводства.

**Коллективные сады и огороды** - форма землепользования, при которой земля отводится коллективу граждан для садоводства и огородничества.

**Крестьянское (фермерское) хозяйство** - самостоятельный хозяйствующий субъект, имеющий статус юридического лица, либо осуществляющий свою деятельность без образования юридического лица, деятельность которого основана преимущественно на личном труде членов одной семьи, родственников и других лиц, совместно ведущих производство сельскохозяйственной продукции, которое базируется на земельном участке и другом имуществе, принадлежащем членам крестьянского хозяйства на праве собственности или полученном в пользование (аренду).

**Жеке ишкерлер** - жеке ишкерлер катары мамлекеттик каттоодон өткөн жана айыл чарба ишкерчилик менен алектенген жарандар.

**Айыл чарба продукциясынын дүн чыгарылышынын көлөмү** – нарктык баа менен ушул жылдын иш жүзүндөгү баалары боюнча өсүмдүк өстүрүүчүлүк менен мал чарбачылык продукциясынын жана айыл чарбага көрсөтүлгөн тейлөөлөрдүн наркынын суммасын көрсөтөт. Калктын жана айыл чарба ишканаларынын продукциясынын товардык бөлүгү сатып өткөрүүнүн иш жүзүндөгү баалары боюнча, товардык эмес бөлүгү өздүк наркы боюнча эсептелип чыгарылат.

Айыл чарба продукциясына ушул жылдын түшүмүнөн алынган, айыл чарба малын өстүрүүнүн жана чарбада пайдалануунун натыйжасында алынган иштетилбеген продуктулардын наркы, көп жылдык жаш өсүмдүктөрдү өстүрүүнүн наркы жана өсүмдүк өстүрүүчүлүк продукциясынын бүтпөгөн өндүрүшүнүн наркынын жылдын башынан тартып аягына чейинки өзгөрүлүшүнүн наркы киргизилет.

**Айыл чарба тейлөөлөрү** – жерди жакшыртуу, химиялаштыруу жана башка агрохимиялык иштер боюнча, мал чарбачылыкка зоотехникалык кызмат көрсөтүү, ирригациялык жана мелиорациялык системаларды пайдалануу, айыл чарба өсүмдүктөрүн себүү, иштетүү жана жыйноо боюнча, мал менен канаттууларды багуу боюнча (тукумдаштыруу, эмдөө, күпкөгө салуу, кыркуу, мал чарба жайларын тазалоо, малды жайуу жана малдын жайытын которуу, мал чарба продукциясын ташуу) тейлөөлөрдүн наркы.

**Аңчылык, токой чарбасы жана ушул тармактарында кызмат көрсөтүү** – токой өсүмдүктөрүн өстүрүүнүн (токойчулук, токой продуктуларын даярдоонун) натыйжасында алынган продукциянын, аңчылыктын (тамак-ашты даярдоо, терини, булгаарыны алуу үчүн аң уулоо жана мергенчилик, жапайы канаттууларды көбөйтүү менен тукумдаштыруу, аңчылыктын өнүгүшүнө көмөк көрсөтүү боюнча тейлөөлөр), жапайы мөмө-жемиштерди жана башка табигый даяр продуктуларды чогултуунун натыйжасында алынган иштетилбеген продуктулардын нарктык түрдөгү көлөмү, токойго баа берүү, өрттөн коргоо, жыгачты ташуу, олтургузуучу материалга көзөмөл салуу.

Айыл чарба, аңчылык жана токой чарба продукциясынын физикалык көлөмүнүн индексин эсептеп чыгаруу үчүн анын

**Индивидуальные предприниматели** - граждане, занимающиеся предпринимательской сельскохозяйственной деятельностью, прошедшие государственную регистрацию в качестве индивидуальных предпринимателей.

**Объем валового выпуска продукции сельского хозяйства** - представляет собой сумму продукции растениеводства и животноводства в стоимостной оценке по фактическим ценам данного года, стоимости услуг, оказанных сельскому хозяйству. Товарная часть продукции сельскохозяйственных предприятий и населения оценивается по фактическим ценам реализации, не товарная по себестоимости.

В продукцию сельского хозяйства включается стоимость сырых продуктов, полученных от урожая данного года и в результате выращивания и хозяйственного использования сельскохозяйственных животных, стоимость выращивания молодых многолетних насаждений и изменение стоимости незавершенного производства продукции растениеводства от начала к концу года.

**Сельскохозяйственные услуги** – стоимость услуг, оказанных сельхозпроизводителям по улучшению земель, химизации почв и другим агрохимическим работам, зоотехническому обслуживанию животноводства, по эксплуатации ирригационных и мелиоративных систем, услуги по посеву, обработке и уборке сельскохозяйственных культур, услуги по уходу за скотом и птицей (осеменение, прививки, купка, стрижка, уборка животноводческих помещений, выпас и перегон скота, транспортировка продукции животноводства).

**Охота и лесное хозяйство и предоставление услуг в этих областях** – объем продукции в стоимостном выражении, полученной в результате выращивания лесных насаждений (лесоводство, лесозаготовки), сырых продуктов, полученных от охоты (охота и ловля животных для приготовления пищи, получения шкур, кожи, разведение и селекция дичи, услуги по содействию развития охоты), сбора дикорастущих плодов и ягод и прочих готовых продуктов природы, оценка леса, защита от пожаров, транспортировка бревен, контроль посадочного материала.

Для исчисления индексов физического объема продукции сельского хозяйства, охоты и лесного хозяйства используется показатель ее объема в постоянных ценах.

**Посевные площади сельскохозяйственных культур** – площадь, занятая посевами

көлөмүнүн туруктуу баадагы көрсөткүчү колдонулат.

**Айыл чарба өсүмдүктөрүнүн айдоо аянты** — жаздык өсүмдүктөр себилгенден кийинки айыл чарба өсүмдүктөр айдалган аянт. Айдоо аянтына мурунку жылы күзүндө себилген күздүк өсүмдүктөр кирет, күздүк-кыштык мезгилде жарактан чыккандарды кошпогондо, ушул жылы себилген бардык жаздык өсүмдүктөрү кирет, жарактан чыккан күздүк өсүмдүктөрдү, ошондой эле мурдагы жылдардын көп жылдык чөптөрдүн сакталган аянттарын кошкондо.

**Айыл чарба өсүмдүктөрүнүн дүң жыйымы** — ар түрдүү айыл чарба өсүмдүк-төрүнүн, айыл чарба олтургузууларынын же башка айыл чарба жерлеринин бардык айдоо аянтында (негизги айдоолордой эле, кайра себилген себүү-лөрдө) өндүрүлгөн (иш жүзүндө чогултулган) продукция. Дан эгиндеринин дүң жыйымы иштетилгенден кийинки салмакта көрсө-түлөт, башкача айтканда, иштеп чыгууда пайдаланылбай калган калдыктарды жана кургатылгандарын кошпогондо.

**Айыл чарба өсүмдүктөрүнүн түшүмдүүлүгү** — аянттын бирдигинен айыл чарба продукциясынын орточо жыйымын мүнөздөөчү көрсөткүч.

**Малдын башы** жылдын аягына карата жыл сайын жүргүзүүчү текши эсептөөлөрдүн негизинде калыптанып, малдын тийиштүү түрлөрүнүн бардык курактык топторунун санын камтыйт. Топоздордун башы ири мүйүздүү малдын курамынын ичинде эсепке алынат.

**Союлуучу мал жана канаттуулар (тирүүлөй салмакта)** — этке союлган мал менен канаттууларды пайдалануунун натыйжасын мүнөздөөчү көрсөткүч.

**Эттин өндүрүлүшү (союлгандан кийинки салмакта)** — мал менен канаттуулардын бардык түрлөрүнүн этин, чийки майын, тамактык азыктарын камтыйт.

**Сүтүн өндүрүлүшү** — сатылып кеткенине же чарбада анын бир бөлүгү музоолорго жана торопойлорго эмизилип койгондугуна карабастан, иш жүзүндө саалган уйдун, койдун, эчкинин жана бээнин сүтү менен мүнөздөлөт. Эмчектен чыга элек музоолор эмип алган сүт продукцияга киргизилбейт жана уйлардын өндүрүмдүүлүгүн эсептегенде, эсепке алынбайт.

**Жумурканын өндүрүлүшү** — үй канаттууларынын бардык түрлөрүнөн алынган жыйымды камтыйт, канаттууну кайра көбөйтүүгө кеткен жумурканы кошкондо.

**Жүндүн өндүрүлүшү** — сатылып кеткенине же ички чарбалык муктаждыктарга колдонгондугуна карабастан, иш жүзүндө бүт

сельскохозяйственных культур к концу сева яровых культур. В состав посевной площади включаются озимые посевы осени предшествующего года за вычетом погибших в осенне-зимний период, все яровые посевы текущего года, включая посевы по погибшим озимым, а также сохранившиеся площади многолетних трав посева прошлых лет.

**Валовой сбор сельскохозяйственных культур** — это продукция, произведенная (реально собранная) со всей площади посева (как с основных, так и с повторных посевов) различных сельскохозяйственных культур, сельскохозяйственных насаждений или других сельскохозяйственных угодий. Валовой сбор зерновых культур показывается в весе после доработки, т.е. за вычетом неиспользованных отходов и сушки при обработке.

**Урожайность сельскохозяйственных культур** — показатель, характеризующий средний сбор сельскохозяйственной продукции с единицы площади.

**Поголовье скота на конец года** устанавливается на основе ежегодных сплошных учетов и включает поголовье всех возрастных групп соответствующего вида скота. Поголовье яков учитывается в составе крупного рогатого скота.

**Скот и птица на убой (в живом весе)** — показатель, характеризующий результат использования скота и птицы для забоя на мясо.

**Производство мяса (в убойном весе)** — включает мясо всех видов скота и птицы, жирсырец, пищевые субпродукты.

**Производство молока** — характеризуется фактически надоемным коровьим, овечьим, козьим и кобыльим молоком, независимо от того, было ли оно реализовано или часть его потреблена в хозяйстве на выпойку телят и поросят. Молоко, высосанное телятами при подсосном их содержании, в продукцию не включается и не учитывается при расчете продуктивности коров.

**Производство яиц** — включает их сбор от всех видов домашних птицы, включая яйца, использованные на воспроизводство птицы.

**Производство шерсти** — включает всю фактически настриженную овечью, козью шерсть, козий пух и шерсть повторной стрижки, независимо от того, была ли она реализована или использована на внутрихозяйственные нужды. Вес шерсти показывается физический, полученный непосредственно после стрижки, т.е. невыттой шерсти.

**Средний годовой надой молока на одну корову** — показатель, характеризующий мо-

кыркылган койдун, эчкинин жүнүн, эчкинин тыбытын жана кайра кыркылган жүндү камтыйт. Жүндүн салмагы физикалык түрдө, кыркылгандан кийин дароо, башкача айтканда, жуула элек түрдө көрсөтүлөт.

**Бир уйдун орточо жылдык саалган сүтү** – уйдун сүтүнүн өндүрүмдүүлүгүн мүнөздөөчү көрсөткүч, ал жылдын башында болгон уйлардын санына карата эсептелип чыгарылат. Бир уйдан саалган сүтү аныктаганда, багууда болгон уйлар, этке арналган уйлар жана музоо эмизген уйлар чарбада болгон уйлардын жалпы санынын ичине киргизилбейт.

**Бир койдун орточо жылдык кыркылган жүнү** – жүндүн өндүрүмдүүлүгүн мүнөздөөчү көрсөткүч, ал дүң кыркылган жүндү жылдын башында болгон койдун санына бөлүү жолу менен эсептелип чыгарылат.

**Тооктун орточо жылдык жумурткалуулугу** - тооктун жумурткалуулугун мүнөздөөчү көрсөткүч, ал жумуртканын дүң жыйымын тооктордун орточо санына бөлүү жолу менен эсептелип чыгарылат.

**Айыл чарба продукциясынын сатылып өткөрүлүшү** – чарбанын ар түрдүү категориялары тарабынан сатып өткөрүүнүн ар кандай каналдары боюнча – даярдоочу уюмдар, рынок, бартердик бүтүмдөр, биржа, аукцион боюнча, коомдук тамак-аш системасы аркылуу калкка сатылып өткөрүлгөн жана эмгек акыны төлөөгө жумшалган айыл чарбанын негизги продуктуларынын сатылып өткөрүлүшүн мүнөздөөчү көрсөткүч.

**Айыл чарба продукциясынын товардуулугу** – сатылып өткөрүлгөн продукциянын өндүрүлгөн продукцияга болгон катышы.

**Калктын адам башына эсептелген, айыл чарба продукциянын негизги түрлөрүн өндүрүү** – натуралай түрдө өндүрүлгөн айыл чарба продукциянын болгон калктын орточо жылдык санына катышы.

**Калктын адам башына эсептелген, тамак-аш азыктарынын керектөөсү** – калк тарабынан керектелген натуралай түрдөгү тамак-аш азыктарынын керектөөсүнүн болгон калктын орточо жылдык санына катышы.

*лочную продуктивность коров, приводится в расчете на поголовье коров, имеющих на начало года. При определении надоя молока от одной коровы из общего поголовья коров, имеющих в хозяйстве, исключаются коровы, находящиеся на откорме, коровы мясного стада и выделенные для подсосного содержания телят.*

**Средний годовой настриг шерсти от одной овцы** – показатель, характеризующий шерстную продуктивность, рассчитывается делением валового настрига шерсти на поголовье овец, имевшихся на начало года.

**Средняя годовая яйценоскость кур - несушек** - показатель, характеризующий яичную продуктивность кур, рассчитывается делением валового сбора яиц на среднее поголовье кур – несушек.

**Реализация сельскохозяйственной продукции** - показатель, характеризующий реализацию основных продуктов сельского хозяйства всеми категориями хозяйств по различным каналам сбыта - заготовительным организациям, на рынке, по бартерным сделкам, на биржах, аукционах, реализованных населению через систему общественного питания и в порядке оплаты труда.

**Товарность сельскохозяйственной продукции** – отношение реализованной продукции к произведенной.

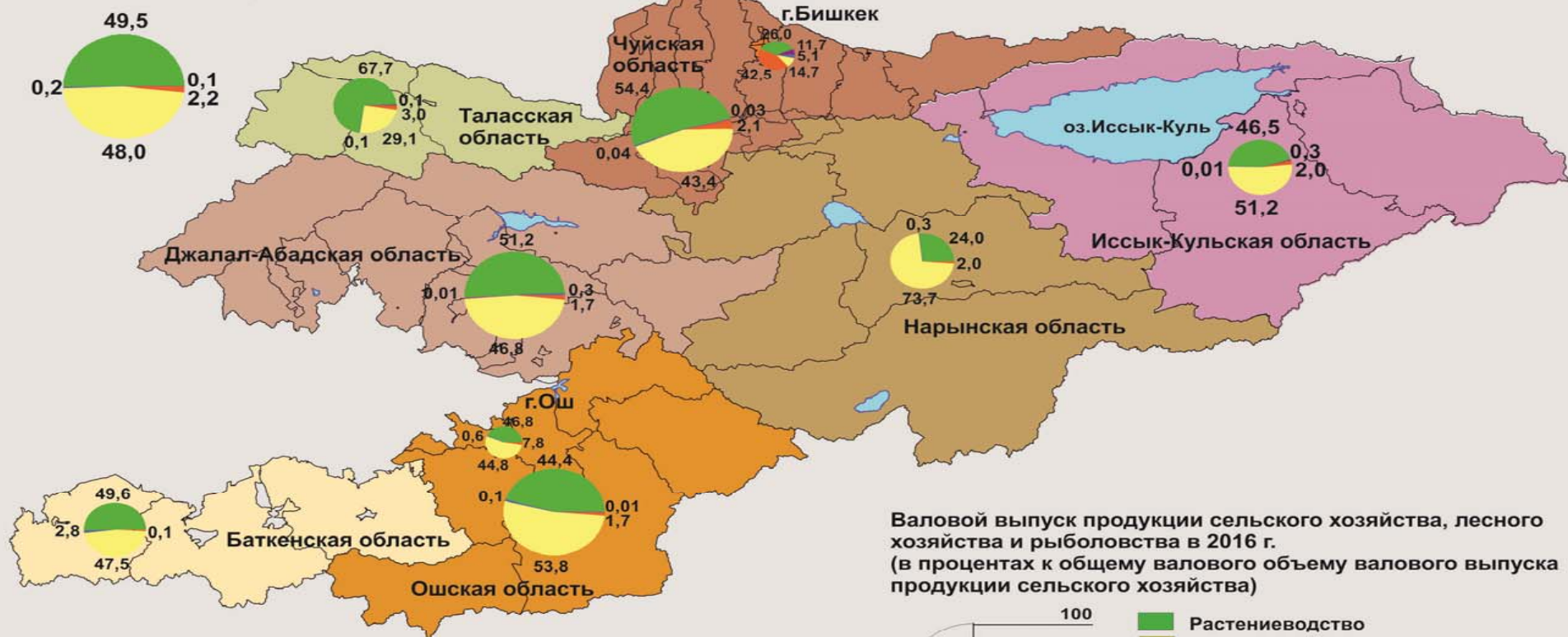
**Производство основных видов продукции сельского хозяйства на душу населения** – отношение произведенной продукции сельского хозяйства в натуральном выражении к среднегодовой численности наличного населения.

**Потребление продуктов питания на душу населения** - отношение потребленных населением продуктов питания в натуральном выражении к среднегодовой численности наличного населения.



## Структура валового выпуска продукции сельского хозяйства, лесного хозяйства и рыболовства в 2016г.

Кыргызская Республика



Валовой выпуск продукции сельского хозяйства, лесного хозяйства и рыболовства в 2016 г.  
(в процентах к общему валовому объему валового выпуска продукции сельского хозяйства)

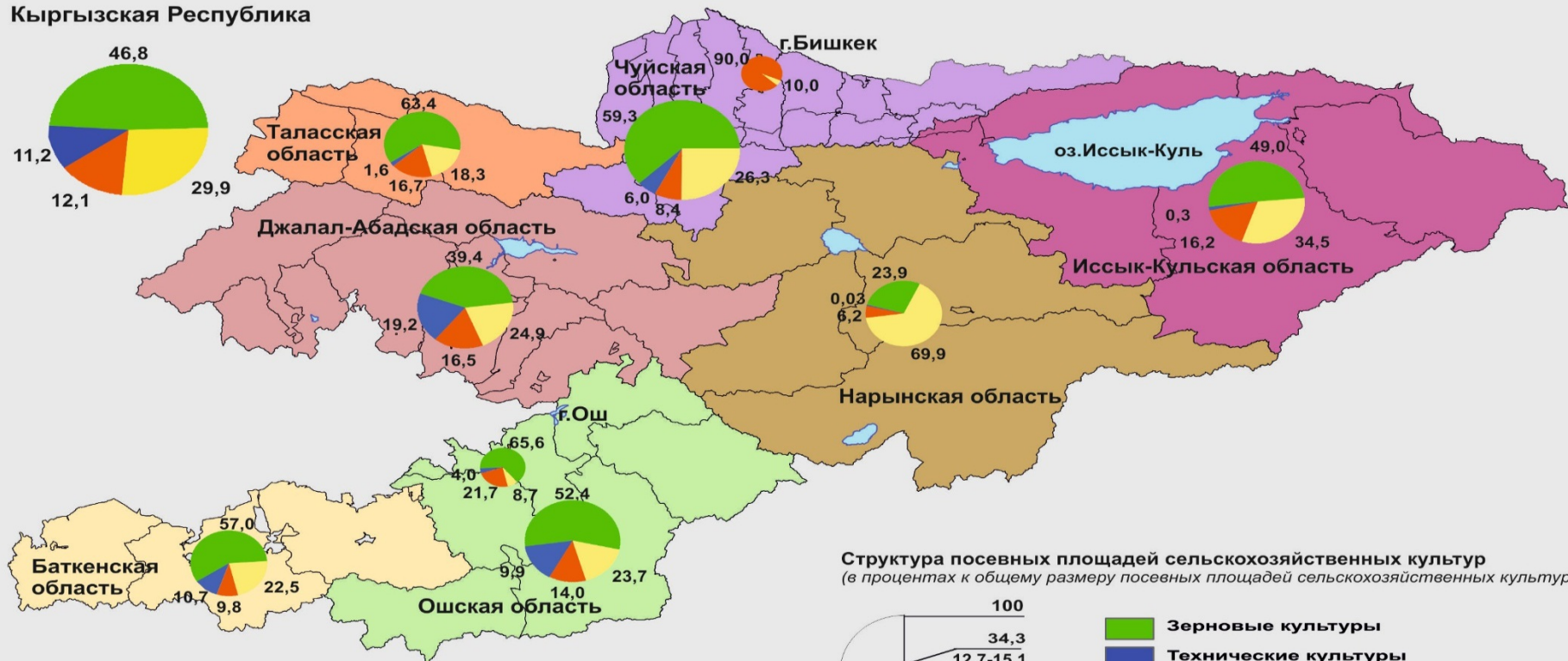
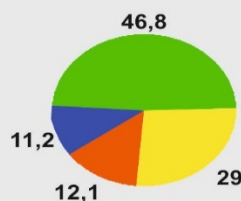




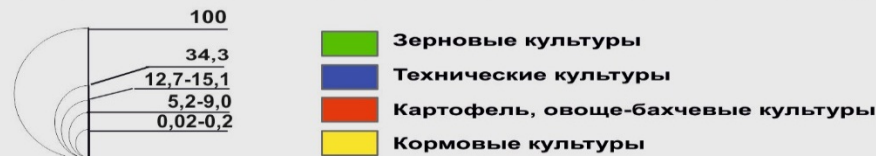
## Структура посевных площадей сельскохозяйственных культур по Кыргызской Республике под урожай 2016г.

(в процентах к общей посевной площади)

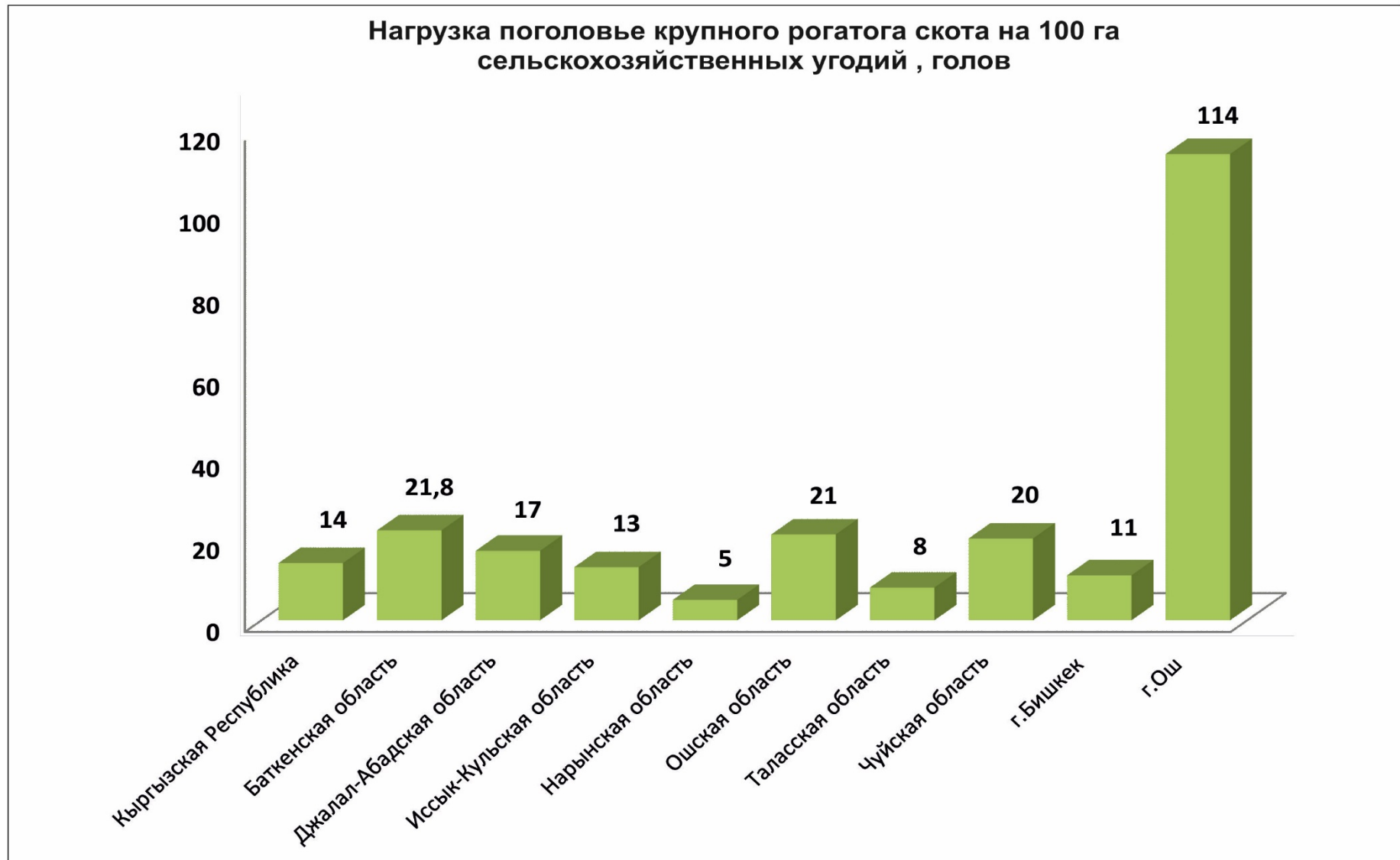
Кыргызская Республика



Структура посевных площадей сельскохозяйственных культур (в процентах к общему размеру посевных площадей сельскохозяйственных культур)



**График 1.**



**График 2.**



**График 3.**



2018-жылы Кыргыз Республикасынын Улуттук статистикалык комитетинде  
чыгарылуучу басылмалар

	Мезгилдүүлүгү	Чыгаруу мөөнөттөрү
<b>Комплекстүү статистикалык басылмалар</b>		
“Кыргыз Республикасынын социалдык-экономикалык абалы жөнүндө” басылмасы	Айлык	айдын 18-санына чейин, кварталдык-отчёттук айдан кийинки айдын 20-санына чейин
“Кыргыз Республикасы жана региондор” статистикалык бюллетени	Кварталдык	отчёттук кварталдан кийинки айдын 3-декадасы
“Кыргызстан” кыскача статистикалык маалымдамасы	Жылдык	Апрель
“Кыргызстан цифраларда” жыйнагы	Жылдык	Июнь
“Кыргыз Республикасынын социалдык тенденциялары - 2013-2017” басылмасы	Жылдык	Декабрь
Кыргыз Республикасынын статистикалык жылдыгы	Жылдык	Декабрь
“Кыргыз Республикасындагы чакан жана орто ишкердик 2013-2017” жыйнагы	Жылдык	сентябрь
<b>Улуттук эсеpter статистикасы</b>		
“Кыргыз Республикасынын улуттук эсеби - 2013-2017” жыйнагы	жылдык	Декабрь
“2016-ж. Кыргыз Республикасынын товарлары менен кызмат көрсөтүүлөрүн өндүрүүнүн жана пайдалануунун тармак аралык балансы (Чыгым-Чыгаруу)” жыйнагы	жылдык	Март
<b>Финансылар статистикасы</b>		
“Кыргыз Республикасындагы чет өлкөлүк инвестициялар менен ишканалардын ишмердиги - 2013-2017” жыйнагы	жылдык	Сентябрь
“Экономиканын реалдуу секторундагы ишканалардын кирешесин калыптандыруу” статистикалык бюллетени	жылдык кварталдык	25-июнь, отчёттук мезгилден кийинки 70-күнү
“Экономиканын реалдуу секторундагы ишканалардын өз ара карыздарынын абалы” статистикалык бюллетени	жылдык кварталдык	25-июнь, отчёттук мезгилден кийинки 70-күнү
“Экономиканын реалдуу секторундагы ишканалардын товардык-материалдык баалуулуктарынын камсыздыгы” статистикалык бюллетени	жылдык кварталдык	25-июнь, отчёттук мезгилден кийинки 70-күнү
“Экономиканын финансы секторундагы ишканалардын ишмердиктеринин негизги көрсөткүчтөрү” статистикалык бюллетени	жылдык кварталдык	22-апрель отчёттук мезгилден кийинки 50-күнү
“Кыргыз Республикасынын ишканаларынын финансылары - 2013-2017” жыйнагы	жылдык	Сентябрь
<b>Өнөр жай статистикасы</b>		
“Өнөр жай боюнча негизги экономикалык көрсөткүчтөр” статистикалык бюллетени	айлык	отчёттук мезгилден кийинки айдын 15-санына чейин
“2017-жылы Кыргыз Республикасынын өнөр жайынын өнүгүүсүнүн негизги экономикалык көрсөткүчтөрү” статистикалык бюллетени (СО формасы боюнча)	жылдык	Июль
“Кыргыз Республикасынын өнөр жайы - 2013-2017” жыйнагы	жылдык	Ноябрь
“Продукциянын маанилүү түрлөрүнүн натуралай түрдөгү өндүрүшү” статистикалык бюллетени	жылдык	Июль
<b>Курулуш жана инвестиция статистикасы</b>		
“Инвестиция жана курулуш ишмердигинин негизги көрсөткүчтөрү” статистикалык бюллетени	кварталдык	отчёттук мезгилден кийинки айдын 15-санына чейин
“Инвестиция жана курулуш ишмердигинин аймактар боюнча негизги көрсөткүчтөрү” статистикалык бюллетени	кварталдык	отчёттук мезгилден кийинки айдын 15-санына чейин
“Инвестиция жана курулуш боюнча жылдык отчётту иштеп чыгуунун негизги жыйынтыктары” статистикалык бюллетени	жылдык	Сентябрь
“Кыргыз Республикасынын инвестициялары - 2013-2017” жыйнагы	жылдык	Сентябрь

	Мезгилдүүлүгү	Чыгаруу мөөнөттөрү
<b>Айыл чарба статистикасы</b>		
“Кыргыз Республикасынын аймагында мал чарба продуктуларынын негизги түрлөрүн өндүрүү” статистикалык бюллетени	Айлык	отчёттук мезгилден кийинки айдын 9-күнү
“Түшүмдү жыйноо, күздүк өсүмдүктөрдү себүү, тоңдурманы айдоо” статистикалык бюллетени	1-июлдан жылдын аягына чейин	отчёттук мезгилден кийинки айдын 9-күнү
“2017-жылы айыл чарба өсүмдүктөрүнүн түшүмүнүн жыйналышы жөнүндө” статистикалык бюллетень	Жылдык	Январь
“2017-жылдын түшүмү үчүн айыл чарба өсүмдүктөрүнүн себүү аянттары” статистикалык бюллетени	жылдык	Июль
“Кыргыз Республикасынын айыл чарбасы - 2013-2017” жыйнагы	жылдык	Ноябрь
“Тоют өндүрүү жөнүндө отчёт” статистикалык бюллетени	жылдык	Декабрь
“2017-жылдын башына карата малдардын жана үй канаттуулардын эсебинин жыйынтыгы” статистикалык бюллетени	жылдык	Март
<b>Керектөө рыногунун жана кызмат көрсөтүүлөрдүн статистикасы</b>		
“Сооданын жана кызмат көрсөтүүлөрдүн негизги көрсөткүчтөрү” статистикалык бюллетени	айлык	отчёттук мезгилден кийинки айдын 20-санына чейин
“Кыргыз Республикасынын керектөө рыногу - 2013-2017” жыйнагы	жылдык	сентябрь
“Кыргызстандагы туризм” жыйнагы	жылдык	июль
“Кыргыз Республикасындагы маалыматтык-коммуникациялык технологиялар” жыйнагы	жылдык	Октябрь
<b>Баалардын статистикасы</b>		
“Кыргыз Республикасы боюнча товарларга жана кызмат көрсөтүүлөргө керектөө бааларынын индекси” статистикалык бюллетени	айлык	отчёттук мезгилден кийинки айдын 12-күнү
“Кыргыз Республикасындагы баалар” жыйнагы	жылдык кварталдык	март отчёттук мезгилден кийинки 45-күнү
“КМШнын айрым өлкөлөрүндөгү өнөр жай продукциясынын негизги түрлөрүнө өндүрүүчүлөрдүн баалары” статистикалык бюллетени	кварталдык	отчёттук мезгилден кийинки 30-күнү
<b>Эмгек жана иш менен камсыз кылуу статистикасы</b>		
“Жумушчулардын саны жана эмгек акысы боюнча жылдык отчеттордун жыйынтыктары” статистикалык бюллетени	жылдык	Сентябрь
“Жумуштуулук жана жумушсуздук” 2016-жылы үй чарбанын жана жумушчу күчүнүн бюджеттеринин интеграцияланган изилдөөсүнүн жыйынтыгы	жылдык	Октябрь
<b>Тандап изилдөө статистикасы</b>		
Кыргыз Республикасынын азык-түлүк коопсуздук жана жакырчылык боюнча маалыматтык бюллетени	кварталдык	отчёттук мезгилден кийинки 50-күнү
“Кыргыз Республикасынын калкынын жашоо деңгээли - 2013-2017” жыйнагы	жылдык	Ноябрь
<b>Тышкы экономикалык ишмердик статистикасы</b>		
“Кыргыз Республикасынын тышкы соодасы - 2013-2017” жыйнагы	жылдык	Октябрь
<b>Демографиялык статистика</b>		
“Кыргыз Республикасынын демографиялык жылдыгы - 2013-2017” жыйнагы	жылдык	сентябрь
<b>Социалдык статистика</b>		
“Кыргыз Республикасындагы аялдар жана эркектер” жыйнагы	жылдык	Ноябрь
<b>Айлана-чөйрө статистикасы</b>		
“Айлана-чөйрө” статистикалык бюллетени	жылдык	Август
“Кыргыз Республикасындагы айлана-чөйрө” жыйнагы	жылдык	Октябрь

Кыргыз Республикасынын Улуттук статистика комитети, [www.stat.kg](http://www.stat.kg)

Публикации, издаваемые Нацстатком Кыргызской Республики  
в 2018 году

	<b>Периодичность</b>	<b>Сроки издания</b>
<b>Комплексные статистические издания</b>		
Публикация «О социально-экономическом положении Кыргызской Республики»	ежемесячная	до 18 числа, квартальная - до 20 числа после отчетного месяца
Статистический бюллетень «Кыргызская Республика и регионы»	квартальная	3 декада месяца после отчетного квартала
Краткий статистический справочник «Кыргызстан»	ежегодная	Апрель
Сборник «Кыргызстан в цифрах»	ежегодная	Июнь
Публикация «Социальные тенденции Кыргызской Республики 2013-2017»	ежегодная	декабрь
Статистический ежегодник Кыргызской Республики	ежегодная	декабрь
Публикация «Малое и среднее предпринимательство в Кыргызской Республике 2013-2017»	ежегодная	сентябрь
<b>Статистика национальных счетов</b>		
Сборник «Национальные счета Кыргызской Республики 2013-2017»	ежегодная	декабрь
Сборник «Межотраслевой баланс производства и использования товаров и услуг Кыргызской Республики за 2016г. (Затраты-Выпуск)»	ежегодная	Март
<b>Статистика финансов</b>		
Сборник «Деятельность предприятий с иностранными инвестициями в Кыргызской Республике 2013-2017»	Годовая	сентябрь
Статистический бюллетень «Формирование прибыли предприятий реального сектора экономики»	ежегодная квартальная	25 июня 70 день после отчетного периода
Статистический бюллетень «Состояние взаимной задолженности предприятий реального сектора экономики»	ежегодная квартальная	25 июня 70 день после отчетного периода
Статистический бюллетень «Запасы товарно-материальных ценностей предприятий реального сектора экономики»	ежегодная квартальная	25 июня 70 день после отчетного периода
Статистический бюллетень «Основные показатели деятельности предприятий финансового сектора экономики»	ежегодная квартальная	22 апреля 50 день после отчетного периода
Сборник «Финансы предприятий Кыргызской Республики 2013-2017»	Годовая	сентябрь
<b>Статистика промышленности</b>		
Статистический бюллетень «Основные экономические показатели по промышленности»	ежемесячная	до 15 числа после отчетного периода
Статистический бюллетень «Основные экономические показатели развития промышленности Кыргызской Республики в 2017г. (по форме СО)»	Годовая	Июль
Сборник «Промышленность Кыргызской Республики 2013-2017»	Годовая	ноябрь
Статистический бюллетень «Производство важнейших видов продукции в натуральном выражении»	Годовая	Июль
<b>Статистика строительства и инвестиций</b>		
Статистический бюллетень «Основные показатели инвестиционной и строительной деятельности»	квартальная	до 15 числа после отчетного периода
Статистический бюллетень «Основные показатели инвестиционной и строительной деятельности по территории»	квартальная	до 15 числа после отчетного периода
Статистический бюллетень «Основные итоги разработки годовых отчетов по инвестициям и строительству»	Годовая	сентябрь
Сборник «Инвестиции в Кыргызской Республике 2013-2017»	Годовая	сентябрь

	<b>Периодичность</b>	<b>Сроки издания</b>
<b>Статистика сельского хозяйства</b>		
Статистический бюллетень «Производство основных видов продуктов животноводства по территории КР»	ежемесячная	на 9-й день после отчетного периода
Статистический бюллетень «Сводка о ходе уборки урожая сельскохозяйственных культур, сев озимых, вспашка зяби»	с 1 июля до конца года	на 9-й день после отчетного периода
Статистический бюллетень «О сборе урожая сельскохозяйственных культур в 2017г.»	ежегодная	январь
Статистический бюллетень «Посевные площади сельскохозяйственных культур под урожай 2017г.»	ежегодная	Июль
Сборник «Сельское хозяйство Кыргызской Республики 2013-2017»	ежегодная	ноябрь
Статистический бюллетень «Отчет о производстве кормов»	ежегодная	декабрь
Статистический бюллетень «Итоги учета скота и домашней птицы на начало 2017 года»	ежегодная	Март
<b>Статистика потребительского рынка и услуг</b>		
Статистический бюллетень «Основные показатели торговли и услуг»	ежемесячная	до 20 числа после отчетного периода
Сборник «Потребительский рынок Кыргызской Республики 2013-2017»	ежегодная	сентябрь
Сборник «Туризм в Кыргызстане»	ежегодная	Июль
Сборник «Информационно-коммуникационные технологии в Кыргызской Республике»	ежегодная	октябрь
<b>Статистика цен</b>		
Статистический бюллетень «Индексы потребительских цен на товары и услуги по Кыргызской Республике»	ежемесячная	на 12 день после отчетного периода
Сборник «Цены в Кыргызской Республике»	ежегодная квартальная	март на 45 день после отчетного периода
Статистический бюллетень «Цены производителей на основные виды промышленной продукции в отдельных странах СНГ»	квартальная	на 30 день после отчетного периода
<b>Статистика труда и занятости</b>		
Статистический бюллетень «Итоги годовых отчетов по численности работников и заработной плате»	ежегодная	сентябрь
«Занятость и безработица»	ежегодная	октябрь
Итоги интегрированного обследования бюджетов домашних хозяйств и рабочей силы в 2017г.		
<b>Статистика выборочных обследований</b>		
Информационный бюллетень Кыргызской Республики по продовольственной безопасности и бедности	квартальная	на 50 день после отчетного периода
Сборник «Уровень жизни населения Кыргызской Республики 2013-2017»	ежегодная	ноябрь
<b>Статистика внешнеэкономической деятельности</b>		
Сборник «Внешняя торговля Кыргызской Республики 2013-2017»	ежегодная	октябрь
<b>Демографическая статистика</b>		
Сборник «Демографический ежегодник Кыргызской Республики 2013-2017»	ежегодная	сентябрь
<b>Социальная статистика</b>		
Сборник «Женщины и мужчины Кыргызской Республики»	ежегодная	ноябрь
<b>Статистика окружающей среды</b>		
Статистический бюллетень «Окружающая среда»	ежегодная	август
Сборник «Окружающая среда в Кыргызской Республике»	ежегодная	октябрь

Национальный статистический комитет Кыргызской Республики, [www.stat.kg](http://www.stat.kg)



КЫРГЫЗ РЕСПУБЛИКАСЫНЫН АЙЫЛ ЧАРБАСЫ  
2012-2016  
*СЕЛЬСКОЕ ХОЗЯЙСТВО КЫРГЫЗСКОЙ РЕСПУБЛИКИ*

Жылдык басылма  
*Годовая публикация*

Чыгарууга жооптуу:  
*Ответственная за выпуск:*  
Г. Мурсабекова

Компьютердик калыптоо  
*Компьютерная верстка*  
А. Маманова

Тел.:(+996312) 66 40 43; 32 46 21

2017 ж. ноябрында басып чыгарууга кол коюлду  
*Подписано в печать: ноябрь 2017г.*  
*Формат А4 60x84*  
Офсеттик басуу  
*Печать офсетная*  
Тираж 90 нуска  
*Тираж 90 экз.*

Көлөмү 10 б.б.  
*Объем 10 п.л.*  
Заказ №399

Кыргыз Республикасынын Улутстаткомунун  
БЭБнун полиграфиялык иштер бөлүмү

*Отдел полиграфических работ*  
*ГВЦ Нацстаткома Кыргызской Республики*