



Кыргыз Республикасынын  
Улуттук статистика комитети



# КЫРГЫЗ РЕСПУБЛИКАСЫНДАГЫ КЫЛМЫШТУУЛУК ЖАНА УКУК ТАРТИБИ

Статистикалык жыйнак



Бишкек - 2015



**Кыргыз Республикасындагы кылмыштуулук жана укук тартиби  
Статистикалык жыйнак. Бишкек, 2015-ж.**

Редакциялык-басмалык кеңеш:

Төрага: А.Ш. Осмоналиев

Мүчөлөр: Б.К. Касымбеков;  
Д.Б. Байжуманов.;  
Л.А. Текеева;  
Т.Т. Токтобеков;  
Ч.С. Турдубаева;  
А.Т. Оросбаев;  
В.И. Бирюкова.

Ушул басылма менен байланышкан маалыматтар үчүн төмөнкү дарекке кайрылыңыздар:  
дарек: Бишкек ш., Фрунзе көчөсү, 374,  
телефон: 996 (312) 324652; 664040;  
факс: 66-01-38; интернет: www.stat.kg;  
e-mail: nsc\_mail@stat.kg;  
Кыргыз Республикасынын Улуттук статистика комитети  
Социалдык статистика бөлүмү

Жылдык басылмада жазык кылмыштарынын, административдик укук бузуулардын, экономика чөйрөсүндөгү кылмыштардын саны, баңгизаттарды мыйзамсыз жүргүртүү менен күрөшүү, соттуулук жөнүндө маалыматтар берилди. Ошондой эле укук коргоо органдарынын ишмердигинин негизги көрсөткүчтөрү тууралуу маалыматтар да жарыяланды.

Аналитикалык материал Б.Н. Ельцин атындагы Кыргыз-Орус Славян университетинин проректору, профессор, юридика илимдеринин доктору Л.Ч. Сыдыкова тарабынан даярдалды.

Басылма электрондук алып жүрүүчүлөрдө да бар.

Статистикалык маалыматтарды жалпыга маалымдоо каражаттарында жана илимий эмгектерде пайдаланууда, маалымат тарамдарында, кагаз, электрондук жана башка алып жүрүүчүлөрдө жайылтууда колдонуучулар маалыматтардын булагына шилтеме берүүгө милдеттүү (КР "Мамлекеттик статистика жөнүндө" Мыйзамынын 17-беренеси).

**Шарттык белгилер:**

- - кубулуш болгон эмес;
- ... - маалыматтар жок;
- 0,0 - анча чоң эмес чоңдук.

# Мазмуну

|   |    |
|---|----|
| 1. КЫРГЫЗ РЕСПУБЛИКАСЫНЫН АЙРЫМ СОЦИАЛДЫК-ЭКОНОМИКАЛЫК КӨРСӨТКҮЧТӨРҮ  | 8  |
| 1.1-таблица: Айрым социалдык-экономикалык көрсөткүчтөр  | 9  |
| 1.2-таблица: Жакырчылыктын деңгээли   | 11 |
| 1.3-таблица: Баңгилик жана токсикомания менен ооругандардын саны  | 11 |
| 1.4-таблица: Жаштардын жаш курактык топтор боюнча наркологиялык бузулуулар менен оорушу                                       | 12 |
| 1.1-график: Жаштардын жаш курактык топтор боюнча баңгилик көз карандылык менен оорушу   | 13 |
| 1.5-таблица: Аракечтик жана алкогольдук психоз менен оору   | 14 |
| 1.2-график: Жаштардын жаш курак боюнча алкогольдук көз карандылык менен оорушу  | 14 |
| 1.6-таблица: Жаштардын жаш курактык топтор боюнча аракеттик жана алкогольдук психоз менен оорушу                              | 15 |
| 1.7-таблица: 2014-жылы наркотикалык жана наркотикалык эмес көз карандылык менен наркологиялык каттоодо турган адамдардын саны | 16 |
| 1.8-таблица: Калктын алкогольду колдонуу менен байланышкан себептерден өлүшү  | 18 |
| 1.9-таблица: Жол-транспорт кырсыктары жана андан жабыркаган адамдардын саны   | 18 |
| 1.10-таблица: Өрттөрдүн келип чыгуу себептери боюнча саны   | 19 |
| 1.11-таблица: Өрттөр (токой өрттөрүнөн башка) жана алардын кесепеттери  | 19 |
| 2. КЫЛМЫШТУУЛУКТУН НЕГИЗГИ КӨРСӨТКҮЧТӨРҮ  | 20 |
| 2.1-таблица: Кылмыштуулуктун негизги көрсөткүчтөрү  | 20 |
| 2.2-таблица: Катталган кылмыштардын 14 жана андан улуу жаштагы калктын 100 000ине алгандагы аймактар боюнча саны              | 21 |
| 2.3-таблица: Кылмыш кылган адамдардын аймактар боюнча саны  | 22 |
| 2.1-график: Катталган оор жана өзгөчө оор кылмыштар   | 22 |
| 2.4-таблица: Дайынсыз жоголгон адамдардын аймактар боюнча саны  | 22 |
| 3. КАТТАЛГАН КЫЛМЫШТАР ЖАНА АЛАРДЫ ЖАСАГАН АДАМДАР  | 24 |
| 3.1-таблица: Катталган кылмыштардын түрлөрү боюнча саны   | 24 |
| 3.2-таблица: Айрым категориядагы адамдар тарабынан жасалган кылмыштардын саны   | 25 |
| 3.3-таблица: Алкоголдук мас абалында жасалган кылмыштардын аймактар боюнча саны   | 25 |
| 3.4-таблица: Аялдарга карата жасалган катталган кылмыштардын саны   | 26 |
| 3.5-таблица: Кылмыш жасаган адамдардын кылмыштардын түрлөрү боюнча сан  | 27 |
| 3.6-таблица: Кылмыш кылган адамдардын курамы  | 28 |
| 3.1-график: Кылмыш кылган адамдардын саны   | 28 |
| 3.7-таблица: Кылмыш кылган аялдардын саны   | 29 |
| 4. ЖАШЫ ЖЕТЕ ЭЛЕКТЕРДИН КЫЛМЫШТУУЛУГУ ЖАНА СОТТУУЛУГУ   | 30 |
| 4.1-таблица: Жашы жете электер тарабынан же алардын катышуусунда жасалган кылмыштардын саны                                   | 30 |
| 4.2-таблица: Жашы жете электер тарабынан же алардын катышуусунда жасалган кылмыштардын аймактар боюнча саны                   | 31 |
| 4.3-таблица: Жашы жете электер тарабынан же алардын катышуусунда жасалган катталган кылмыштардын аймактар боюнча саны         | 32 |
| 4.4-таблица: Кылмыш кылган жашы жете электердин саны  | 32 |
| 4.5-таблица: Кылмыш кылган жашы жете электердин курамы  | 33 |
| 4.6-таблица: Укук бузуулардын айрым түрлөрүн жасагандыгы үчүн ички иштер органдарына жеткирилген өспүрүмдөрдүн саны           | 34 |
| 4.7-таблица: Жашы жете электерге карата жасалган катталган кол салуулардын саны   | 35 |
| 4.8-таблица: Кылмыштардын айрым түрлөрү үчүн соттолгон жашы жете электердин саны  | 36 |

|  |  |    |
|--|--|----|
| 4.9-таблица:   | Соттолгон жашы жете электердин курамы  | 37 |
| 4.10-таблица:  | 2014-жылдагы кылмыштардын айрым түрлөрү үчүн соттолгон жашы жете электердин жаш курактык топтор боюнча саны  | 38 |
| 4.11-таблица:  | Сот тарабынан дайындалган жазанын негизги чаралары боюнча соттолгон жашы жете электердин курамы  | 39 |
| 4.12-таблица:  | Эркиндигинен ажыратылып соттолгон жашы жете электердин камакка алынышынын мөөнөтү боюнча курамы  | 39 |
| 5. БАНГИЗАТТАРДЫ МЫЙЗАМСЫЗ ЖҮГҮРТҮҮ МЕНЕН БАЙЛАНЫШКАН КЫЛМЫШТАР      |  | 40 |
| 5.1-таблица:   | Баңгизаттарды мыйзамсыз жүгүртүү менен байланышкан катталган кылмыштардын саны   | 40 |
| 5.2-таблица:   | Баңгизаттарды мыйзамсыз жүгүртүү менен байланышкан катталган кылмыштардын аймактар боюнча саны   | 41 |
| 5.3-таблица:   | 2014-жылдагы баңгичилик жана баңгизат бизнеси менен байланышкан катталган кылмыштардын аймактар боюнча саны  | 42 |
| 5.4-таблица:   | Баңгизаттарды мыйзамсыз жүгүртүү менен байланышкан кылмыштарды жасаган адамдардын саны   | 43 |
| 5.5-таблица:   | Баңгизат каражаттарын, психотроптук жана күчтүү таасир этүүчү заттардын тартылып алынышы   | 44 |
| 5.6-таблица:   | Баңгизат каражаттарынын, психотроптук жана күчтүү таасир этүүчү заттардын аймактар боюнча тартылып алынышы   | 45 |
| 5.7-таблица:   | Мыйзамсыз аракеттери жана баңгизаттарын жана психотроптук каражаттарды айлантуунун эрежелерин бузгандыгы үчүн соттун мыйзамдуу түрдө күчүнө кирген өкүмү боюнча соттолгондордун саны | 45 |
| 6. ЭКОНОМИКА ЧӨЙРӨСҮНДӨГҮ КЫЛМЫШТУУЛУК, СОТТУУЛУК ЖАНА УКУК БУЗУУЛАР |  | 46 |
| 6.1-таблица:   | Экономика чөйрөсүндө жасалган кылмыштардын саны  | 46 |
| 6.2-таблица:   | Экономика чөйрөсүндө жасалган кылмыштардын аймактар боюнча саны  | 47 |
| 6.3-таблица:   | Экономика чөйрөсүндөгү кылмыштарды жасаган адамдардын саны   | 47 |
| 6.4-таблица:   | Экономика чөйрөсүндөгү айрым кылмыштарды жасагандыгы үчүн соттолгондордун саны   | 48 |
| 6.5-таблица:   | 2014-жылдагы экономика чөйрөсүндөгү айрым кылмыштарды жасагандыгы үчүн соттолгондордун саны  | 49 |
| 6.6-таблица:   | Экономикалык иштердин соттор тарабынан каралышы  | 49 |
| 7. СОТТОЛГОНДОРДУН САНЫ, АЛАРДЫН КУРАМЫ ЖАНА ЖАЗА ЧАРАЛАРЫ           |  | 50 |
| 7.1-таблица:   | Кылмыштардын айрым түрлөрүн жасагандыгы үчүн соттун мыйзамдуу түрдө күчүнө кирген өкүмү боюнча соттолгондордун саны  | 50 |
| 7.1-график:  | 2014-жылдагы айрым кылмыштар үчүн соттолгондордун саны   | 51 |
| 7.2-таблица:   | 30 жашка чейинки айрым кылмыштар үчүн соттолгондордун саны   | 51 |
| 7.3-таблица:   | Соттолгондордун курамы   | 52 |
| 7.2-график:  | Соттолгондордун саны   | 53 |
| 7.3-график:  | Соттолгондордун калктын 100 000ине алгандагы саны  | 53 |
| 7.4-таблица:   | 14 жана андан улуу жаш курактагы соттолгондордун калктын 100 000ине алгандагы аймактар боюнча саны   | 54 |
| 7.5-таблица:   | Соттор тарабынан дайындалган негизги жаза чаралары боюнча соттолгондор   | 54 |
| 7.6-таблица:   | Жазаларды кошуунун эсеби менен ар түрдүү мөөнөттөргө эркиндигинен ажыратылып соттолгондордун саны  | 55 |
| 7.4-график:  | Соттун мыйзамдуу түрдө күчүнө кирген өкүмү менен эркиндигинен ажыратылып соттолгондордун саны  | 55 |
| 7.7-таблица:   | 2014-жылдагы кылмыштардын түрлөрү боюнча эркиндигинен ажыратылып соттолгондор  | 57 |
| 8. СОТ АДИЛЕТТИГИ ОРГАНДАРЫНЫН ИШМЕРДИГИ                             |  | 58 |
| 8.1-таблица:   | Сот инстанцияларына келип түшкөн жана каралган иштердин саны   | 58 |
| 8.1-график:  | 2014-жылга сот инстанцияларында каралган иштердин саны   | 59 |
| 8.2-таблица:   | Сот инстанцияларына келип түшкөн жана каралган административдик укук бузуулар тууралуу иштердин саны   | 59 |
| 8.3-таблица:   | 2014-жылдагы укук бузуулардын айрым түрлөрү боюнча административдик укук бузуулар тууралуу иштердин жалпы юрисдикциясын соттор тарабынан каралышы                                    | 60 |
| 8.4-таблица:   | Соттор тарабынан жарандык иштердин каралышы  | 62 |
| 8.5-таблица:   | 2014-жылдагы доо өндүрүшүнүн жарандык иштеринин айрым түрлөрүнүн соттор тарабынан каралышы   | 63 |

|   |           |
|---|-----------|
| <b>9. ПРОКУРАТУРА ОРГАНДАРЫНЫН ИШМЕРДИГИ</b>  | <b>64</b> |
| 9.1-таблица: Прокуратуранын, Кыргыз Республикасынын ИИМ жана башка алгачкы текшерүү органдарынын тергөөчүлөрүнүн ишмердигинин негизги көрсөткүчтөрү   | 64        |
| 9.2-таблица: Мыйзамдардын жана укуктук актылардын мыйзамдуулугунун аткарылышына көзөмөл ишмердиги   | 65        |
| 9.3-таблица: Прокуратура органдары тарабынан аныкталган мыйзам бузуулардын саны   | 66        |
| 9.4-таблица: Прокуратура органдары тарабынан мыйзам чыгаруунун айрым тармактары боюнча аныкталган мыйзам бузуулардын саны   | 67        |
| <b>10. ҮЙ-БҮЛӨЛҮК ЗОМБУЛУК</b>  | <b>68</b> |
| 10.1-таблица: Кризистик борборлорго, аксакалдар сотуна жана башка адистештирилген мекемелерге кайрылган адамдардын саны   | 68        |
| 10.2-таблица: Калкка социалдык-психологиялык жардам көрсөткөн кризистик борборлорго жана мекемелерге кайрылган адамдардын жыныс жана жаш курак боюнча саны  | 69        |
| 10.3-таблица: Калкка социалдык-психологиялык жардам көрсөткөн кризистик борборлорго жана мекемелерге кайрылган адамдардын жасалган зомбулуктун формалары боюнча саны  | 70        |
| 10.4-таблица: Калкка социалдык-психологиялык жардам көрсөткөн кризистик борборлорго жана мекемелерге кайрылган адамдарга жардамдардын көрсөтүлүшү   | 71        |
| 10.5-таблица: Үй-бүлө зомбулугун жасаган адамдардын тууганчылыгы  | 72        |
| 10.6-таблица: Үй-бүлө зомбулуктарынын катталган фактылары жана алар боюнча жүргүзүлгөн иш-чаралар   | 72        |
| 10.7-таблица: Үй-бүлө зомбулуктарын жасагандардын (убактылуу коргоо ордери берилген) жыныс, жаш курактык топтор, билим деңгээли жана иштердин түрлөрү боюнча саны   | 73        |
| 10.8-таблица: Үй-бүлө зомбулугунан жабыркагандардын жыныс, жаш курак, билим деңгээли жана иштердин түрлөрү боюнча саны  | 74        |
| 10.9-таблица: Соттордун үй-бүлө зомбулугу менен байланышкан административдик укук бузуулар жана жазык иштери боюнча ишмердигинин көрсөткүчтөрү  | 75        |
| 10.10-таблица: Зомбулуктун түрлөрү боюнча үй-бүлө зомбулугун жасоодо соттор тарабынан күнөлүү деп таанылган адамдардын саны   | 76        |
| 10.11-таблица: Үй-бүлө зомбулугун жасоодо соттор тарабынан күнөлүү деп таанылган адамдардын жаш курактык топтор, билим деңгээли боюнча саны   | 77        |
| 10.12-таблица: Үй-бүлө зомбулугунан жабыркаган адамдардын зомбулуктун түрлөрү, жаш курактык топтор, билим деңгээли жана иштердин түрлөрү боюнча саны  | 78        |
| 10.13-таблица: 2014-жылдагы үй-бүлөдөгү зомбулуктун натыйжасында пайда болгон оорулар (жаракаттар) байланыштуу дарыланган адамдардын жыныс, жаш курактык топтор жана зомбулуктун түрлөрү боюнча саны                                      | 79        |
| 10.14-таблица: 2014-жылдагы үй-бүлөдөгү зомбулук фактысы менен соттук-медициналык бөлүмдөрүнө кайрылган адамдардын жыныс, жаш курактык топтор жана зомбулуктун түрлөрү боюнча саны  | 80        |
| 10.15-таблица: 2014-жылдагы үй-бүлөдөгү зомбулук фактысы менен фельдшердик-акушердик пункттарга кайрылган адамдардын жыныс, жаш курактык топтор жана зомбулуктун түрлөрү боюнча саны  | 81        |
| 10.16-таблица: 2014-жылдагы үй-бүлөдөгү зомбулук фактысы менен алгачкы медициналык жана алдын-алуучу жардам көрсөтүүчү саламаттыкты сактоо уюмдарына кайрылган адамдардын жыныс, жаш курактык топтор жана зомбулуктун түрлөрү боюнча саны | 82        |
| 10.17-таблица: 2014-жылдагы үй-бүлөдөгү зомбулук фактысы менен медициналык тез жардам станцияларына (бөлүмдөргө, ооруканаларга) кайрылган адамдардын жыныс, жаш курактык топтор жана зомбулуктун түрлөрү боюнча саны                      | 83        |
| <b>11. ҮЙ ЗОМБУЛУГУ</b>   | <b>84</b> |
| 2012-жылдагы Кыргыз Республикасынын медициналык-демографиялык изилдөөсүнүн (КР МДИ) жыйынтыктары  | 84        |
| <b>МЕТОДОЛОГИЯЛЫК ТҮШҮНДҮРМӨЛӨР</b>   | <b>88</b> |
| <b>УЛУТТУК СТАТИСТИКА КОМИТЕТИНИН БАШКА НЕГИЗГИ БАСЫЛМАЛАРЫ</b>   | <b>89</b> |

## «Кыргыз Республикасындагы кылмыштуулук жана укук тартиби» статистикалык жыйнагынын сереби

Бул сереп Кыргыз Республикасынын Улуттук статистика комитетинин маалыматтарынын негизинде даярдалды жана 2010-2014-жж. айрым социалдык-экономикалык көрсөткүчтөрдүн, ошондой эле бул мезгил ичиндеги республикадагы жана анын региондорундагы кылмыштуулуктун абалын мүнөздөгөн статистикалык маалыматтардын талдоосун камтыйт. Жүргүзүлгөн талдоо өлкөнүн айрым социалдык-экономикалык көрсөткүчтөрүнүн өсүүсүнүн оң динамикасы жөнүндө күбөлөндүрөт. Бул мезгил ичинде ички дүң продуктунун, үй чарбалардын жан башына алгандагы анык акыркы керектөөлөрүнүн (продукцияларынын), ошондой эле калктын экономикалык активдүүлүгүнүн өсүүсү белгиленди. Бул процесстер жагымдуу демографиялык кырдаалдын фонунда болду.

Кылмыш кылган адамдардын санынын өскөндүгүнө карабастан, айрым жылдардагы кылмыштуулуктун негизги көрсөткүчтөрү жалпысынан төмөндөө тенденциясына ээ. Бишкек жана Ош шаарлары, ошондой эле Чүй жана Ысык-Көл облустары эң криминалдашкан региондор катары калууда.

Кылмыштардын жалпы санындагы эң жогорку үлүш жеке менчикке карата жасалган кылмыштарга туура келди. Андан кийинки орунга зомбулук менен жасалган кылмыштар туура келет. Баңгизаттарды мыйзамсыз жүгүртүү менен байланышкан кылмыштардын жыл сайын өсүүсү белгиленип келе жатат.

Өнөкөт жана топ менен жасалган кылмыштардын деңгээлинин өсүшү белгиленүүдө. Алкоголдук мастык абалында жасалган кылмыштардын, анын ичинде жеке менчикке карата жасалган кылмыштардын, жол-транспорт кырсыктарынын, ошондой эле үй зомбулугу фактыларынын саны олуттуу өстү.

Аялдарга карата жасалган зомбулук кылмыштары көбөйүү тенденциясына ээ. Аялдар сексуалдык кылмыштардын жана аларды никеге туруу үчүн мажбурлоолордун курмандыктары болушат.

Аялдарга карата жасалган кылмыштардын олуттуу бөлүгү үй (үй-бүлөлүк) зомбулугу деңгээлине туура келет, бул өлкөнүн кризистик борборлорунда катталган кайрылуулардын өсүшү менен тастыкталат. Ошондой эле эркектер тарабынан келип түшкөн мындай кайрылуулардын өскөнү да байкалууда.

Кылмыштар көбүнчө жумушсуз жана окубаган адамдар тарабынан жасалат, бул жалпысынан алганда жалпы дүйнөлүк тенденцияга дал келет.

Соттордун жазанын эркиндиктен ажыратуу сыяктуу түрүн колдонуусунун деңгээли жогорку бойдон сакталып калууда.



# 1.

## КЫРГЫЗ РЕСПУБЛИКАСЫНДАГЫ АЙРЫМ СОЦИАЛДЫК-ЭКОНОМИКАЛЫК КӨРСӨТКҮЧТӨР

Акыркы беш жыл ичиндеги ички дүң продуктунун көлөмү 2010-ж. 220,4 млрд. сомдон 2014-ж. 400,7 млрд. сомго чейин өстү.

Товарлардын жана тейлөөлөрдүн керектөө бааларынын индексинин 2010-ж. 119,2 пайыздан 2014-ж. 110,5 пайызга чейин төмөндөгөнү байкалды, бул өлкөдөгү белгиленген экономикалык туруктуулук жөнүндө күбөлөндүрөт.

Үй чарбалардын жан башына алгандагы анык акыркы керектөөлөрүнүн өсүшү белгиленди. Маселен, бул көрсөткүч 2010-ж. 39,5 миң сомду түзсө, 2014-ж. 75,3 миң сомду түздү, бул мезгил ичинде дээрлик эки эсеге көбөйдү.

Калктын саны беш жыл ичинде 5 478 млн. адамдан 5 895 млн. адамга чейин же 7,6 пайызга көбөйдү. Калктын табигый өсүүсү калктын 1000ине алганда бул мезгил ичинде 20,2 адамдан 21,6 адамга чейин көбөйдү. Республикадагы калктын жашоосунун орточо узактыгы 2014-ж. 70,4 жашты, анын ичинде эркектер – 66,5 жашты, аялдар – 74,5 жашты түздү.

Никелешүүлөрдүн жана ажырашуулардын коэффициенттеринин салыштырмалуу туруктуулугу сакталууда.

Экономикада иштеген адамдардын санынын орточо жылдык өсүүсү белгиленди – 2010-ж. 2243,7 миң адамдан 2014-ж. 2302,7 миң адамга чейин, бул мамлекеттик иш менен камсыз кылуу органдарында катталган жумушсуздардын бул убакыт ичинде 63,4 миң адамдан 58,2 миң адамга чейин азайгандыгы менен шартталды.

Калктын жан башына алгандагы орточо колдо бар акчалай кирешелери 2010-ж. бир айдагы 2494,4 сомдон 2014-ж. 3957,5 сомго чейин көбөйдү. Ошону менен бирге калктын реалдуу акчалай кирешелери 2014-ж. мурунку жылга салыштырмалуу 12,3 пайызга көбөйдү.

Биринчи квинтилдик топко (эң аз кирешелүү топ) кирген калктын кирешелеринин салыштырма салмагы 2010-ж. 6,4 пайыздан 2014-ж. 5,2 пайызга чейин төмөндөдү, ошол эле убакта бешичи топтун (эң көп кирешелүү топ) кирешелеринин үлүшү тескерисинче, 2010-ж. 43,7 пайыздан 2014-ж. 50,7 пайызга чейин жогорулады.

Экономикада иштеген калктын орточо айлык эсептелген номиналдык эмгек акысы, ошондой эле дайындалган пенсиялардын орточо өлчөмү жылдык өсүү тенденциясына ээ.



1.1- таблица:

## Айрым социалдык-экономикалык көрсөткүчтөр

|  | 2010   | 2011    | 2012    | 2013    | 2014    |
|--|--------|---------|---------|---------|---------|
| <b>◆ Негизги макроэкономикалык көрсөткүчтөр</b>  |        |         |         |         |         |
| Ички дүң продукт:  |        |         |         |         |         |
| бардыгы, млрд. сом   | 220,4  | 286,0   | 310,5   | 355,3   | 400,7   |
| мурунку жылга карата пайыз менен   | 99,5   | 106,0   | 99,9    | 110,9   | 104,0   |
| калктын жан башына, миң сом  | 42,4   | 54,4    | 58,0    | 65,0    | 71,8    |
| Товарлардын жана кызмат көрсөтүүлөрдүн керектөө бааларынын индекси<br>(декабрь мурунку жылдын декабрына карата; пайыз менен) | 119,2  | 105,7   | 107,5   | 104,0   | 110,5   |
| Үй чарбалардын анык акыркы керектөөсү, млрд. сом   | 2051,0 | 267,8   | 332,8   | 380,3   | 420,3   |
| мурунку жылга карата пайыз менен   | 102,4  | 108,6   | 110,2   | 107,2   | 102,8   |
| калктын жан башына, миң сом  | 39,5   | 50,9    | 62,0    | 69,6    | 75,3    |
| <b>◆ Негизги демографиялык көрсөткүчтөр</b>  |        |         |         |         |         |
| Туруктуу калктын саны (жылдын аягына карата) миң адам <sup>1</sup>   | 5477,6 | 5 551,9 | 5 663,1 | 5 776,6 | 5 895,1 |
| мурунку жылга карата пайыз менен   | 101,1  | 101,4   | 102,0   | 102,0   | 102,1   |
| Төрөлгөндөгү өмүрдүн күтүлгөн узактыгы, жаш:   |        |         |         |         |         |
| бардык калк  | 69,3   | 69,6    | 70,0    | 70,2    | 70,4    |
| эркектер   | 65,3   | 65,7    | 66,1    | 66,3    | 66,5    |
| аялдар   | 73,5   | 73,7    | 74,1    | 74,3    | 74,5    |
| Табигый өсүү, калктын азайышы (-),<br>миң адам   | 109,9  | 113,7   | 118,7   | 120,7   | 126,2   |
| калктын 1000ине  | 20,2   | 20,6    | 21,1    | 21,1    | 21,6    |
| Никелешүүнүн жалпы коэффициенти (калктын 1 000ине)   | 9,2    | 10,2    | 9,8     | 9,4     | 9,4     |
| Ажырашуулардын жалпы коэффициенти (калктын 1 000ине)   | 1,5    | 1,6     | 1,6     | 1,6     | 1,6     |

1.1 таблицанын уландысы


|   | 2010    | 2011    | 2012    | 2013    | 2014    |
|---|---------|---------|---------|---------|---------|
| <b>Калктын экономикалык активдүүлүгү</b>  |         |         |         |         |         |
| Иштегендердин орточо жылдык саны экономикада, миң адам  | 2243,7  | 2277,7  | 2286,4  | 2263,0  | 2302,7  |
| мурунку жылга карата пайыз менен  | 101,2   | 101,5   | 100,4   | 99,0    | 101,7   |
| Мамлекеттик иш менен камсыз кылуу кызматтарынын органдарында катталган жумушсуздардын саны (жылдын аягына карата), миң адам | 63,4    | 61,1    | 60,4    | 58,4    | 58,2    |
| <b>Калктын кирешелери жана социалдык-экономикалык дифференциация</b>  |         |         |         |         |         |
| Калктын жан башына бөлүнгөн орточо колунда бар акчалай кирешелери (ай менен), сом менен                                     | 2494,4  | 2936,4  | 3215,8  | 3336,3  | 3957,5  |
| Калктын реалдуу акчалай кирешелери, мурунку жылга карата пайыз менен  | 102,2   | 101,9   | 108,7   | 98,8    | 112,3   |
| Акчалай кирешелердин жалпы көлөмүнүн калктын 20 пайыздык топтору боюнча бөлүнүшү, пайыз менен:                              |         |         |         |         |         |
| биринчи топ (эң аз кирешеси бар)  | 6,4     | 6,1     | 5,2     | 4,4     | 5,2     |
| бешинчи топ (эң көп кирешеси бар)   | 43,7    | 44,6    | 47,5    | 51,0    | 50,7    |
| Фонддордун коэффициенти (кирешелердин дифференциация коэффициенти), эсе менен   | 6,9     | 7,3     | 9,1     | 11,7    | 9,7     |
| Экономикада иштегендердин чегерилген орточо айлык номиналдык эмгек акысы, сом менен   | 7189    | 9304    | 10726   | 11341   | 12285   |
| Орточо айлык реалдуу эмгек акы (керектөө бааларынын индекстерин эсеби менен) мурунку жылга карата пайыз менен               | 108,0   | 111,0   | 112,1   | 99,2    | 100,7   |
| Компенсацциялык төлөмдөрдүн эсеби менен дайындалган айлык пенсиянын орточо өлчөмү (жылдын аягына карата), сом менен         | 2886,0  | 3853,0  | 4274,1  | 4507,6  | 4710,4  |
| Дайындалган айлык пенсиянын реалдуу өлчөмү, мурунку жылга карата пайыз менен  | 111,4   | 126,9   | 103,7   | 101,6   | 93,4    |
| Жашоо минимуму <sup>1</sup> (калктын жан башына орточо), айга сом менен, бардык калк анын ичинде                            | 3502,65 | 4390,02 | 4341,15 | 4599,21 | 4981,51 |
| анын ичинде:  |         |         |         |         |         |
| эмгекке жөндөмдүү калк  | 3905,44 | 4920,71 | 4850,32 | 5139,72 | 5563,16 |
| пензионерлер  | 3146,88 | 3932,23 | 3858,28 | 4096,99 | 4434,36 |
| балдар  | 2985,31 | 3708,79 | 3697,79 | 3912,33 | 4244,30 |
| Жашоо минимуму менен катышы, пайыз менен:   |         |         |         |         |         |
| жан башына бөлүнгөн орточо колдо бар акчалай кирешелер  | 71,2    | 66,9    | 74,1    | 72,5    | 79,4    |
| орточо айлык номиналдык эмгек акы   | 1,8 эсе | 1,9 эсе | 2,2 эсе | 2,2 эсе | 2,2 эсе |
| дайындалган айлык пенсиянын орточо өлчөмү   | 91,7    | 98,0    | 110,8   | 110,0   | 106,2   |
| Ай ичиндеги эмгек акынын минималдуу көлөмү, сом менен   | 500     | 690     | 760     | 840     | 900     |
| Минималдуу эмгек акынын реалдуу өлчөмү, мурунку жылга карата пайыз менен  | 136,2   | 118,4   | 107,1   | 103,7   | 99,7    |
| Театрларга баруулардын калктын 1000ине алгандагы саны   | 31      | 32      | 66      | 49      | 41      |
| Музейлерге баруулардын калктын 1000ине алгандагы саны   | 89      | 102     | 100     | 102     | 145     |
| Жайгаштыруунун адистештирилген каражаттарында дарыланган келүүчүлөрдүн саны, миң адам                                       | 123,5   | 176,4   | 253,2   | 265,8   | 301,5   |

<sup>1</sup> Жылдын башына карата баалоо.

1.2-таблица:

## Жакырчылыктын деңгээли

(пайыз менен)

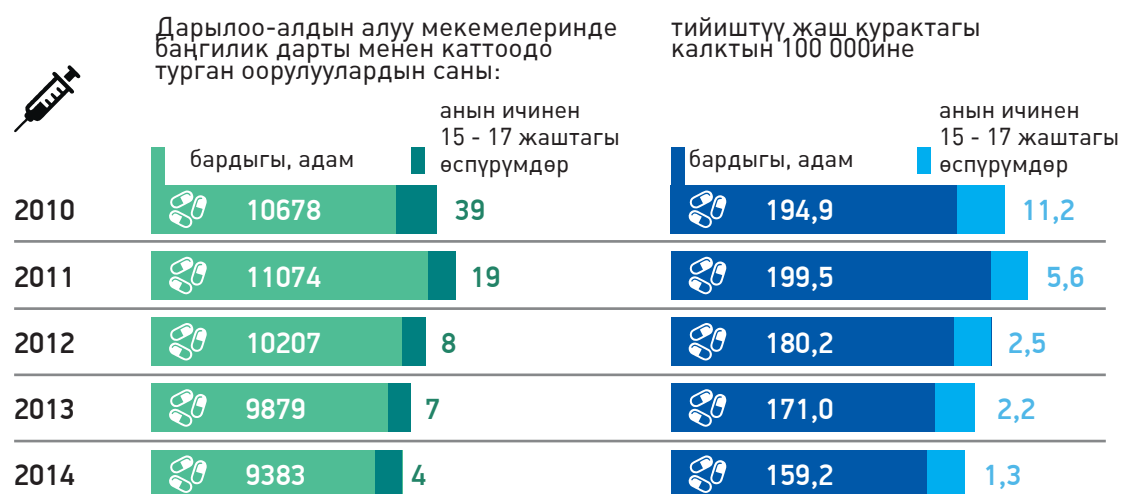


Булак: Кыргыз Республикасынын Улутстаткому (үй чарбалардын жана жумушчу күчүнүн бюджеттеринин интеграцияланган тандалма изилдөөсүнүн маалыматтары боюнча).

1.3-таблица:

## Баңгилик жана токсикомания менен ооруган адамдардын саны

(жылдын аягына карата)



Булак: Кыргыз Республикасынын Саламатсакмин, Кыргыз Республикасынын Улутстаткому.

Өткөн беш жыл ичинде баңгилик жана токсикомания дарты менен дарылоо-алдын алуу мекемелеринде каттоодо турган оорулуулардын саны 2010-ж. 217 адамдан 2014-ж. 116 адамга же 46,5

пайызга чейин азайды. Ошону менен бирге оорулуулардын жалпы санында эркектер басымдуулук кылат. Баңгилик көз карандылыкка ээ жаштардын санындагы эң жогорку үлүш 25-29 жаш курактык топко туура келет.

1.4- таблица:

## Жаштардын жаш курактык топтор боюнча наркологиялык бузулуулар менен оорушу

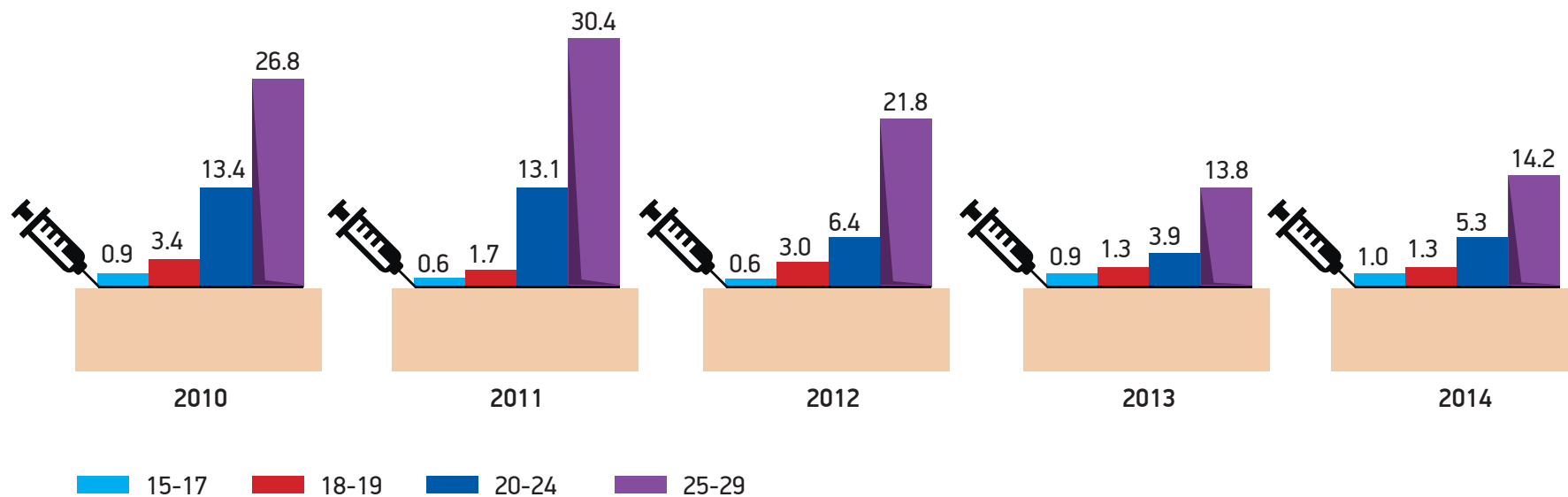
|                                     | Дарты биринчи жолу аныкталган катталган оорулуулар – бардыгы, адам |            |            |            |            | Тийиштүү жаш курактагы калктын 100 000ине |             |             |             |             |
|-------------------------------------|--|------------|------------|------------|------------|---|-------------|-------------|-------------|-------------|
|                                     | 2010   | 2011       | 2012       | 2013       | 2014       | 2010                                      | 2011        | 2012        | 2013        | 2014        |
| <b>◆ Баңгилик жана токсикомания</b> | <b>217</b>   | <b>232</b> | <b>158</b> | <b>103</b> | <b>116</b> | <b>4,0</b>                                | <b>4,2</b>  | <b>2,8</b>  | <b>1,8</b>  | <b>2,0</b>  |
| анын ичинде жаш курактагылар, жаш:  |  |            |            |            |            |   |             |             |             |             |
| 15-17                               | 3  | 2          | 2          | 3          | 3          | 0,9                                       | 0,6         | 0,6         | 0,9         | 1,0         |
| 18-19                               | 8  | 4          | 7          | 3          | 3          | 3,4                                       | 1,7         | 3,0         | 1,3         | 1,3         |
| 20-24                               | 80   | 78         | 38         | 23         | 31         | 13,4                                      | 13,1        | 6,4         | 3,9         | 5,3         |
| 25-29                               | 126  | 148        | 111        | 74         | 79         | 26,8                                      | 30,4        | 21,8        | 13,8        | 14,2        |
| <b>◆ Эркектер</b>                   | <b>205</b>   | <b>213</b> | <b>145</b> | <b>99</b>  | <b>109</b> | <b>24,6</b>                               | <b>25,5</b> | <b>17,3</b> | <b>11,7</b> | <b>12,9</b> |
| анын ичинде жаш курактагылар, жаш:  |  |            |            |            |            |   |             |             |             |             |
| 15-17                               | 3  | 2          | 2          | 2          | 2          | 1,7                                       | 1,1         | 1,2         | 1,2         | 1,3         |
| 18-19                               | 7  | 3          | 5          | 3          | 3          | 5,8                                       | 2,5         | 4,3         | 2,6         | 2,6         |
| 20-24                               | 73   | 70         | 36         | 23         | 30         | 24,5                                      | 23,5        | 12,1        | 7,8         | 10,2        |
| 25-29                               | 122  | 138        | 102        | 71         | 74         | 51,5                                      | 56,4        | 39,8        | 26,5        | 26,6        |
| <b>◆ Аялдар</b>                     | <b>12</b>  | <b>19</b>  | <b>13</b>  | <b>4</b>   | <b>7</b>   | <b>1,5</b>                                | <b>2,3</b>  | <b>1,6</b>  | <b>0,5</b>  | <b>0,8</b>  |
| анын ичинде жаш курактагылар, жаш:  |  |            |            |            |            |   |             |             |             |             |
| 15-17                               | -  | -          | -          | 1          | 1          | -   | -           | -           | 0,6         | 0,7         |
| 18-19                               | 1  | 1          | 2          | -          | -          | 0,9                                       | 0,9         | 1,8         | -           | -           |
| 20-24                               | 7  | 8          | 2          | -          | 1          | 2,3                                       | 2,7         | 0,7         | -           | 0,3         |
| 25-29                               | 4  | 10         | 9          | 3          | 5          | 1,7                                       | 4,1         | 3,5         | 1,1         | 1,8         |

Булак: Кыргыз Республикасынын Саламатсакмин, Кыргыз Республикасынын Улутстаткому.

1.1- график:

## Жаштардын жаш курактык топтор боюнча баңгилик көз карандылык менен оорушу

(тийиштүү жаш курактагы калктын 100 000ине)



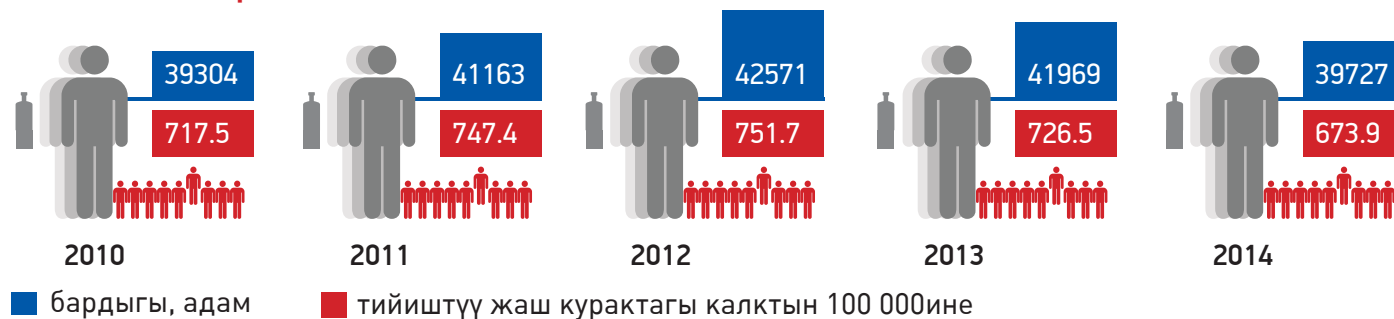
### 1.5-таблица:

Аракечтик жана алкогольдук психоз дарты менен дарылоо-алдын алуу мекемелеринде каттоодо турган оорулуулардын саны 2010-жылдан 2012-жылга чейин өсүү, ал эми 2013-жылы төмөндөө тенденциясына ээ болду.

## Аракечтик жана алкогольдук психоз менен оору

(жылдын аягына карата)

Дарылоо-алдын алуу мекемелеринде аракечтик жана алкогольдук психоз дарты менен каттоодо турган оорулуулардын саны:

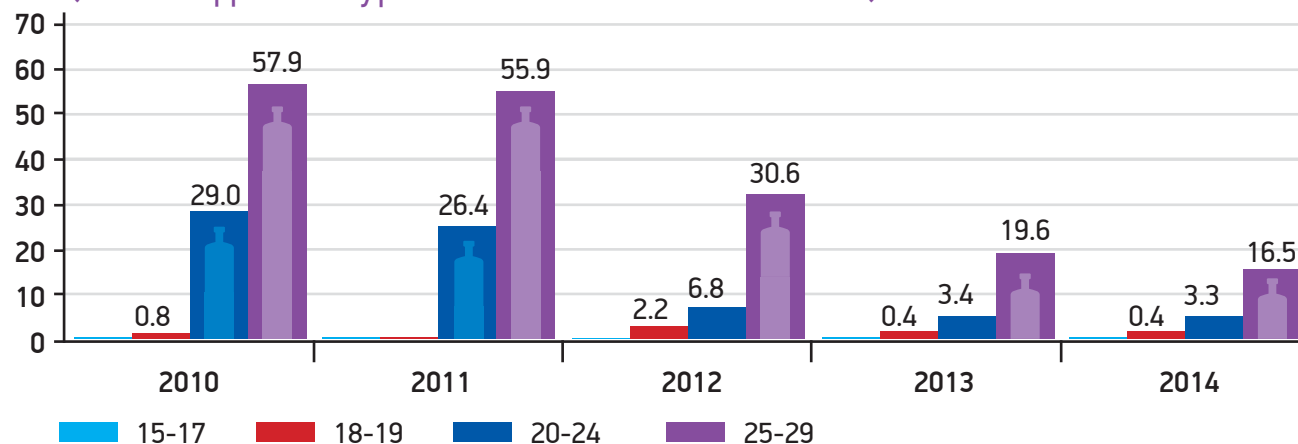


Булак: Кыргыз Республикасынын Саламатсакмин, Кыргыз Республикасынын Улутстаткому.

### График 1.2:

## Жаштардын жаш курак боюнча алкогольдук көз карандылык менен оорушу

(тийиштүү жаш курактагы калктын 100 000ине)



Жаштардын арасында аракечтик оорусу негизинен эркектер кабылган. 2013-жылы аракечтик же алкогольдук психоз дарты биринчи ирет аныкталган 118 эркек жана 8 аял каттоого алынган. Жаштар арасындагы алкогольдук көз карандылык менен ооругандардын эң көп санын 25-29 жаш курактагы адамдар түзөт.

1.6-таблица:

## Жаштардын жаш курактык топтор боюнча аракеттик жана алкогольдук психоз менен оорушу

|  | Дарты биринчи жолу аныкталган катталган оорулуулар – бардыгы, адам |            |            |            |            | Тийиштүү жаш курактагы калктын 100 000ине |             |             |             |             |
|--|--|------------|------------|------------|------------|---|-------------|-------------|-------------|-------------|
|  | 2010   | 2011       | 2012       | 2013       | 2014       | 2010                                      | 2011        | 2012        | 2013        | 2014        |
| <b>◆ Аракеттик жана алкогольдук психоз</b> | <b>447</b>   | <b>429</b> | <b>201</b> | <b>126</b> | <b>112</b> | <b>27,0</b>                               | <b>25,9</b> | <b>12,1</b> | <b>7,5</b>  | <b>6,7</b>  |
| анын ичинде жаш курактагылар, жаш:         |  |            |            |            |            |   |             |             |             |             |
| 18-19                                      | 2  | -          | 5          | 1          | 1          | 0,8                                       | -           | 2,2         | 0,4         | 0,4         |
| 20-24                                      | 173  | 157        | 40         | 20         | 19         | 29,0                                      | 26,4        | 6,8         | 3,4         | 3,3         |
| 25-29                                      | 272  | 272        | 156        | 105        | 92         | 57,9                                      | 55,9        | 30,6        | 19,6        | 16,5        |
| <b>◆ Эркектер</b>                          | <b>404</b>   | <b>383</b> | <b>183</b> | <b>118</b> | <b>102</b> | <b>48,4</b>                               | <b>45,8</b> | <b>21,8</b> | <b>14,0</b> | <b>12,1</b> |
| анын ичинде жаш курактагылар, жаш:         |  |            |            |            |            |   |             |             |             |             |
| 18-19                                      | 2  | -          | 2          | 1          | 1          | 1,7                                       | -           | 1,7         | 0,9         | 0,9         |
| 20-24                                      | 156  | 142        | 36         | 18         | 15         | 52,3                                      | 47,7        | 12,1        | 6,1         | 5,1         |
| 25-29                                      | 246  | 241        | 145        | 99         | 86         | 103,8                                     | 98,4        | 56,6        | 36,9        | 30,9        |
| <b>◆ Аялдар</b>                            | <b>43</b>  | <b>46</b>  | <b>18</b>  | <b>8</b>   | <b>10</b>  | <b>5,2</b>                                | <b>5,6</b>  | <b>2,2</b>  | <b>1,0</b>  | <b>1,2</b>  |
| анын ичинде жаш курактагылар, жаш:         |  |            |            |            |            |   |             |             |             |             |
| 18-19                                      | -  | -          | 3          | -          | -          | -   | -           | 2,6         | -           | -           |
| 20-24                                      | 17   | 15         | 4          | 2          | 4          | 5,7                                       | 5,1         | 1,4         | 0,7         | 1,4         |
| 25-29                                      | 26   | 31         | 11         | 6          | 6          | 11,2                                      | 12,8        | 4,3         | 2,2         | 2,2         |

Булак: Кыргыз Республикасынын Саламатсакмин, Кыргыз Республикасынын Улутстаткому.



1.7- таблица:

2014-жылы наркотикалык жана наркотикалык эмес көз карандылык менен наркологиялык каттоодо турган адамдардын саны

(жылдын аягына карата)

|                        | Бардыгы | анын ичинде:     |                       |                     |                  |         |                              |
|------------------------|---------|------------------|-----------------------|---------------------|------------------|---------|------------------------------|
|                        |         | опиаттардын тобу | алардын ичинен героин | каннабистердин тобу | бензодиазепиндер | эфедрон | түрдүү заттарды айкалыштыруу |
| ◆ Бардыгы, адам        | 9383    | 6266             | 5810                  | 2428                | 99               | 3       | 587                          |
| эркектер               | 8791    | 5742             | 5344                  | 2389                | 91               | 2       | 567                          |
| аялдар                 | 592     | 524              | 466                   | 39                  | 8                | 1       | 20                           |
| 0-14 жаш               |         |                  |                       |                     |                  |         |                              |
| эркектер               | 2       | -                | -                     | -                   | 2                | -       | -                            |
| аялдар                 | -       | -                | -                     | -                   | -                | -       | -                            |
| 15-17 жаш              |         |                  |                       |                     |                  |         |                              |
| эркектер               | 3       | -                | -                     | 1                   | 2                | -       | -                            |
| аялдар                 | 1       | -                | -                     | -                   | 1                | -       | -                            |
| 18-19 жаш              |         |                  |                       |                     |                  |         |                              |
| эркектер               | 27      | 7                | 7                     | 11                  | 9                | -       | -                            |
| аялдар                 | 2       | 1                | 1                     | 1                   | -                | -       | -                            |
| 20-24 жаш              |         |                  |                       |                     |                  |         |                              |
| эркектер               | 419     | 264              | 198                   | 95                  | 49               | -       | 11                           |
| аялдар                 | 39      | 28               | 28                    | 6                   | 4                | -       | 1                            |
| 25-29 жаш              |         |                  |                       |                     |                  |         |                              |
| эркектер               | 1028    | 681              | 673                   | 222                 | 14               | -       | 111                          |
| аялдар                 | 86      | 73               | 73                    | 10                  | 2                | -       | 1                            |
| 30-34 жаш              |         |                  |                       |                     |                  |         |                              |
| эркектер               | 1761    | 1167             | 1099                  | 439                 | 3                | -       | 152                          |
| аялдар                 | 129     | 120              | 100                   | 5                   | -                | -       | 4                            |
| 35-39 жаш              |         |                  |                       |                     |                  |         |                              |
| эркектер               | 1995    | 1394             | 1315                  | 470                 | 5                | 2       | 124                          |
| аялдар                 | 143     | 120              | 102                   | 12                  | 1                | 1       | 9                            |
| 40-44 жаш              |         |                  |                       |                     |                  |         |                              |
| эркектер               | 1532    | 956              | 942                   | 462                 | 4                | -       | 110                          |
| аялдар                 | 100     | 94               | 84                    | 3                   | -                | -       | 3                            |
| 45 жаш жана андан улуу |         |                  |                       |                     |                  |         |                              |
| эркектер               | 2024    | 1273             | 1110                  | 689                 | 3                | -       | 59                           |
| аялдар                 | 92      | 88               | 78                    | 2                   | -                | -       | 2                            |

1.7- таблицанын уландысы

|                                  | Бардыгы | анын ичинде:     |                       |                     |                  |         |                              |
|----------------------------------|---------|------------------|-----------------------|---------------------|------------------|---------|------------------------------|
|                                  |         | опиаттардын тобу | алардын ичинен героин | каннабистердин тобу | бензодиазепиндер | эфедрон | түрдүү заттарды айкалыштыруу |
| <b>◆ Колдонуу жолдору:</b>       |         |                  |                       |                     |                  |         |                              |
| ингаляция                        | 5       | -                | -                     | -                   | 5                | -       | -                            |
| ичүү                             | 5       | 2                | 1                     | -                   | 3                | -       | -                            |
| чегүү                            | 2431    | 3                | -                     | 2428                | -                | -       | -                            |
| мурун аркылуу дем алуу           | 97      | 6                | 5                     | -                   | 91               | -       | -                            |
| инъекция                         | 6628    | 6245             | 5794                  | -                   | -                | 3       | 380                          |
| кабыл алуу жолдорун айкалыштыруу | 217     | 10               | 10                    | -                   | -                | -       | 207                          |

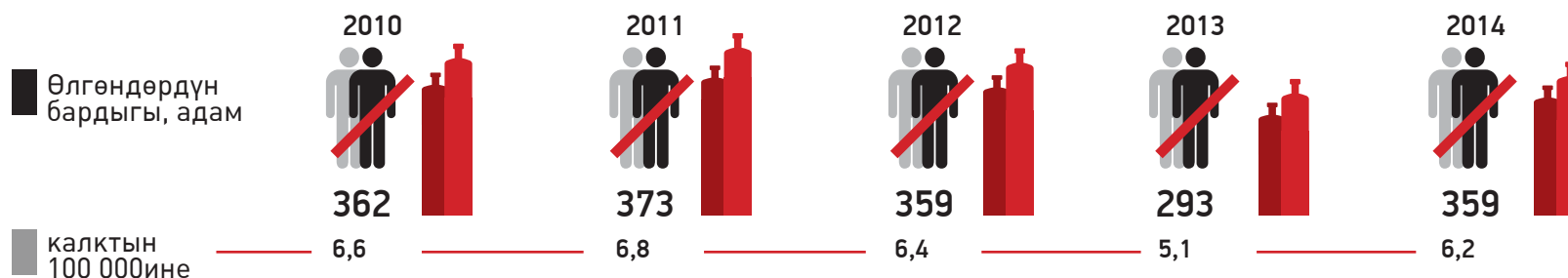
Талдоолор көрсөтүп тургандай, баңгилик жана баңгилик эмес көз карандылык менен наркологиялык каттоодо турган адамдардын жалпы санындагы эң жогорку үлүш (2014-ж. 67 пайыз) опиаттар тобундагы баңгизаттарды колдонуучуларга туура келет. Алардын ичинен олуттуу үлүштү героин (93 пайыз) колдонгон адамдар түзөт, андан кийинки орунда каннабис (26 пайыз), бензодиазепин (бир пайыз) жана эфедрон (0,03 пайыз) колдонгон адамдар турат. Наркологиялык каттоодо турган адамдардын жалпы санындагы түрдүү баңгизаттарын айкалыштырып колдонгондордун саны 6 пайыздан ашты.

Колдонуунун инъекциялык (баңгизаттарды колдонуучулардын жалпы санынын 71 пайызы) жана чегүү жолу (26 пайыз) аркылуу колдонулган түрү эң көп жайылган.

Наркологиялык каттоодо турган адамдардын эң көбү (94 пайызы) – эркектер.

1.8- таблица:

## Калктын алкогольду колдонуу менен байланышкан себептерден өлүшү



Оорулардын эл аралык классификаторуна ылайык (ОЭК-10) өлүмдүн себептерине алкогольдон кокусунан уулануу жана таасир этиши, алкогольду колдонуу менен пайда болгон психикалык жана жүрүм-турум бузулуулары, боордун алкогольдук оорусу киргизилди.

Булак: Кыргыз Республикасынын Саламатсакмин, Кыргыз Республикасынын Улутстаткому.

## Жол-транспорт кырсыктары жана андан жабыркаган адамдардын саны

1.9- таблица:

|  | 2010 | 2011 | 2012 | 2013  | 2014  |
|--|------|------|------|-------|-------|
| Автомобиль жолдорундагы жана көчөлөрдөгү кырсыктардын саны - бардыгы, учурлар            | 4402 | 4813 | 5803 | 7492  | 7119  |
| анын ичинен транспорт каражаттарынын айдоочуларынын күнөөсү боюнча:                      |      |      |      |       |       |
| жеке ээлери  | 2943 | 3048 | 3914 | 4769  | 4925  |
| экономика тармагындагы уюмдар  | 102  | 170  | 148  | 181   | 137   |
| Автомобиль жолдорундагы жана көчөлөрдөгү кырсыктарда өлгөндөр – бардыгы, адам            | 985  | 1018 | 1069 | 1217  | 1022  |
| анын ичинен транспорт каражаттарынын айдоочуларынын күнөөсү боюнча:                      |      |      |      |       |       |
| жеке ээлери  | 664  | 688  | 760  | 843   | 697   |
| экономика тармагындагы уюмдар  | 19   | 34   | 26   | 24    | 16    |
| Жол-транспорт кырсыктарында өлгөндөрдүн калктын 100 000ине алгандагы саны                | 18   | 18   | 19   | 21    | 17    |
| Автомобиль жолдорундагы жана көчөлөрдөгү кырсыктардан жабыркаган адамдар – бардыгы, адам | 6192 | 6697 | 8509 | 10738 | 10510 |
| анын ичинен транспорт каражаттарынын айдоочуларынын күнөөсү боюнча:                      |      |      |      |       |       |
| жеке ээлери  | 4473 | 4608 | 6214 | 7333  | 7693  |
| экономика тармагында уюмдар  | 140  | 211  | 178  | 268   | 176   |

2010-жылдан баштап жол-транспорт кырсыктарынын санынын өсүү тенденциясы байкалууда, алардын көпчүлүк бөлүгү транспорттун ээлеринин күнөөсү менен жасалган. Бир эле убакта 2014-жылга чейин транспорт кырсыктарынын натыйжасында өлгөндөрдүн санынын жыл сайын өсүшү белгиленди. Жабырлануучулар боюнча айта кетсек, 2014-ж. алардын саны 2010-ж. салыштырмалуу 1,7 эсеге көбөйдү.

Булак: Кыргыз Республикасынын Улутстаткому.

## 1.10- таблица:

### Өрттөрдүн келип чыгуунун себептери боюнча саны

(бирдик)

#### ♦ Өрттөрдүн саны:

анын ичинде себептери боюнча:

өрт коюулар

технологиялык процесстердин бузулушу, жабдуулардын бузуктугу

тиричилик шаймандарын, жылуулук агрегаттарын жана электр жабдууларын ишке киргизүүнүн эрежелеринин бузулушу

отко байкоосуз мамиле кылуу

балдардын от менен ойноосу

заттардын өзүнөн-өзү күйүүсү

электрогаз ширетүү иштерин жүргүзүүдө

өрт коопсуздугунун эрежелеринин бузулушу

Мештерди жана түтүн чыгаруучуларды курууда жана мештерди

пайдаланууга берүүдө өрт коопсуздук эрежелеринин бузулушу

|  | 2010        | 2011        | 2012        | 2013        | 2014        |
|--|-------------|-------------|-------------|-------------|-------------|
| <b>Өрттөрдүн саны</b>  | <b>6145</b> | <b>3792</b> | <b>3721</b> | <b>4288</b> | <b>4361</b> |
| өрт коюулар  | 2582        | 138         | 114         | 131         | 134         |
| технологиялык процесстердин бузулушу, жабдуулардын бузуктугу   | 19          | 33          | 20          | 35          | 6           |
| тиричилик шаймандарын, жылуулук агрегаттарын жана электр жабдууларын ишке киргизүүнүн эрежелеринин бузулушу        | 932         | 1066        | 1211        | 1274        | 1268        |
| отко байкоосуз мамиле кылуу  | 1347        | 1447        | 1338        | 1575        | 1684        |
| балдардын от менен ойноосу   | 384         | 464         | 370         | 507         | 450         |
| заттардын өзүнөн-өзү күйүүсү   | 26          | 28          | 33          | 47          | 39          |
| электрогаз ширетүү иштерин жүргүзүүдө өрт коопсуздугунун эрежелеринин бузулушу                                     | 18          | 21          | 41          | 47          | 48          |
| Мештерди жана түтүн чыгаруучуларды курууда жана мештерди пайдаланууга берүүдө өрт коопсуздук эрежелеринин бузулушу | 234         | 286         | 320         | 304         | 369         |

Булак: Кыргыз Республикасынын ӨКМнин Өрткө каршы мамлекеттик кызматынын башкы башкармалыгы.



Таблица 1.11:

### Өрттөрдүн (токой өрттөрүнөн башка) саны жана алардын кесепеттери

Өткөн беш жылдагы өрттөрдүн эң көп саны 2010-ж. (6145 учур), эң азы – 2012-ж. (3721 учур) белгиленди. Ошону менен бирге өрттөрдө өлгөндөрдүн саны 2010-ж. 64 адамдан 2011-2012-жж. 88 адамга чейин жетти.

2014-жылдагы өрттөрдүн себептерине жүргүзүлгөн талдоо себептердин эң көп үлүшү отко этиятсыздык менен мамиле кылууга (39 пайыз), тиричилик шаймандарын, жылуулук агрегаттарын жана электр жабдууларын ишке киргизүүнүн эрежелерин бузууга (29 пайыз) жана балдардын шалаакылыгына (10 пайыз) туура келгендигин күбөлөндүрөт.

|  | 2010        | 2011        | 2012        | 2013        | 2014        |
|--|-------------|-------------|-------------|-------------|-------------|
| <b>Өрттөрдүн саны – бардыгы, учурлар</b> | <b>6145</b> | <b>3792</b> | <b>3721</b> | <b>4288</b> | <b>4361</b> |
| Өлгөндөрдүн саны, адам                   | 64          | 88          | 88          | 75          | 76          |
| Жабыркагандардын саны, адам              | 45          | 71          | 78          | 80          | 57          |
| Жок кылынды:                             |             |             |             |             |             |
| имараттар, бирдик                        | 1097        | 165         | 155         | 122         | 102         |
| транспорттор, бирдик                     | 172         | 88          | 75          | 94          | 99          |
| тоюттар, тонна                           | 4629        | 7458        | 3138        | 5161        | 5201        |
| дан өсүмдүктөр, га                       | 28          | 31          | -           | 38          | 9           |
| тамеки жана техникалык өсүмдүктөр, тонна | 49          | 76          | 7           | 47          | 16          |
| малдар, баш                              | 40          | 62          | 63          | 103         | 92          |
| канаттуулар, даана                       | 65          | -           | 281         | 2593        | 145         |

Булак: Кыргыз Республикасынын ӨКМнин Өрткө каршы мамлекеттик кызматынын башкы башкармалыгы.

# 2.

## КЫЛМЫШТУУЛУКТУН НЕГИЗГИ КӨРСӨТКҮЧТӨРҮ

Кылмыштуулуктун негизги статистикалык көрсөткүчтөрү өлкөдөгү кылмыштуулуктун деңгээлинин төмөндөө тенденциясы жөнүндө тыянак чыгарууга мүмкүндүк берет. Маселен, 2010-жылдан 2014-жылга чейинки мезгил ичинде кылмыштуулуктун деңгээли дээрлик төрттөн бирге, ал эми калктын 100 000ине эсептегенде 2010-ж. 907 кылмыштан 2014-ж. 658 кылмышка чейин азайган.

Катталган оор жана өзгөчө оор кылмыштардын эң көп саны (7425 учур) 2010-ж. белгиленди. Кийинки жылдары катталган кылмыштардын санынын төмөндөгөн менен мүнөздөлдү, бул өлкөдөгү коомдук-саясий туруктуулук менен түшүндүрүлөт.

2010-жылдан 2014-жылга чейин кылмыш кылган адамдардын, анын ичинде аялдардын санынын өскөнү белгиленди, бул мезгил ичиндеги кылмыштардын жалпы санындагы аялдар тарабынан жасалган кылмыштардын үлүшү 4,5 пайыздан 7,7 пайызга чейин көбөйдү.

Кылмыш кылган жашы жете электер тууралуу айта кетсек, мында алардын саны бирдей эместиги менен айырмаланды. Маселен, 2011 жана 2013-жылдары жашы жете электер тарабынан жасалган кылмыштар жогорулоо тенденциясына ээ болсо, 2012 жана 2014-жылдары тескерисинче төмөндөө тенденциясына ээ болгон.

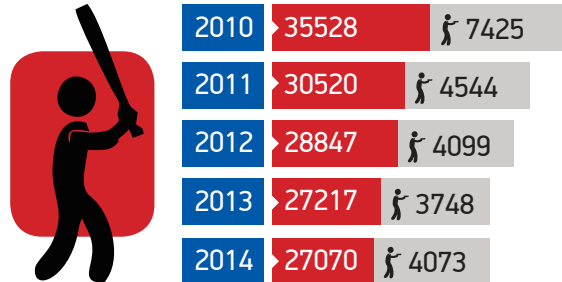
2014-жылдагы соттолгондордун саны 2010-ж. салыштырмалуу 14 пайызга, ал эми эркиндигинен ажырагандардын саны тиешелүүлүгүнө жараша үчтөн бирге көп төмөндөдү.

### Кылмыштуулуктун негизги көрсөткүчтөрү

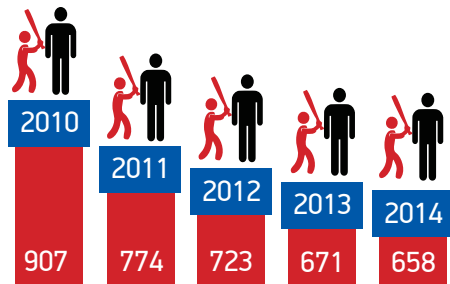
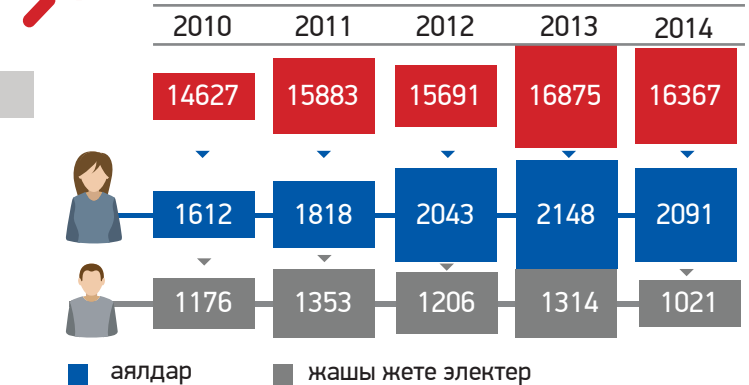
2.1-таблица:

Катталган кылмыштардын саны, учурлар

анын ичинде оор жана өзгөчө оор кылмыштар




Кылмыш кылгандыгы аныкталган адамдардын саны, адам




Катталган кылмыштардын 14 жана андан улуу жаштагы калктын 100 000ине алгандагы саны

Соттолгондордун саны, адам



анын ичинде эркиндигинен ажыратууга



Булак: Кыргыз Республикасынын ИИМ, Кыргыз Республикасынын Улутстаткому, Кыргыз Республикасынын Сот департаменти.

## Катталган кылмыштардын 14 жана андан улуу жаштагы калктын 100 000ине алгандагы аймактар боюнча саны

2.2- таблица:

(учурлар)




Мындай кылмыштардын эң көп саны Бишкек жана Ош шаарларында, ошондой эле Чүй (бул калктын көп жайгашкандыгы менен түшүндүрүлөт) жана Ысык-Көл облустарында катталды.

Булак: Кыргыз Республикасынын Улутстаткомитети.


2.3- таблица:

|                            | 2010       | 2011       | 2012       | 2013       | 2014       |
|----------------------------|------------|------------|------------|------------|------------|
| <b>Кыргыз Республикасы</b> | <b>907</b> | <b>774</b> | <b>723</b> | <b>671</b> | <b>658</b> |
| Баткен облусу              | 228        | 230        | 232        | 249        | 257        |
| Жалал-Абад облусу          | 550        | 386        | 372        | 336        | 343        |
| Ысык-Көл облусу            | 889        | 814        | 753        | 702        | 686        |
| Нарын облусу               | 383        | 401        | 338        | 310        | 307        |
| Ош облусу                  | 477        | 281        | 269        | 286        | 278        |
| Талас облусу               | 586        | 547        | 505        | 486        | 474        |
| Чүй облусу                 | 983        | 1014       | 915        | 853        | 867        |
| Бишкек ш.                  | 1759       | 1804       | 1783       | 1520       | 1399       |
| Ош ш.                      | 2633       | 1227       | 1225       | 1122       | 1277       |



## Кылмыш кылган адамдардын аймактар боюнча саны

(адам)



|                            | 2010         | 2011         | 2012         | 2013         | 2014         |
|----------------------------|--------------|--------------|--------------|--------------|--------------|
| <b>Кыргыз Республикасы</b> | <b>14627</b> | <b>15883</b> | <b>15691</b> | <b>16875</b> | <b>16367</b> |
| Баткен облусу              | 574          | 627          | 527          | 579          | 541          |
| Жалал-Абад облусу          | 2068         | 2044         | 2174         | 2403         | 1925         |
| Ысык-Көл облусу            | 1825         | 1909         | 1533         | 1651         | 1693         |
| Нарын облусу               | 491          | 607          | 484          | 521          | 491          |
| Ош облусу                  | 1692         | 1683         | 1601         | 1928         | 1819         |
| Талас облусу               | 678          | 721          | 594          | 589          | 566          |
| Чүй облусу                 | 3212         | 3242         | 3506         | 3265         | 3408         |
| Бишкек ш.                  | 3230         | 3988         | 4161         | 4700         | 4402         |
| Ош ш.                      | 857          | 1061         | 1111         | 1239         | 1522         |



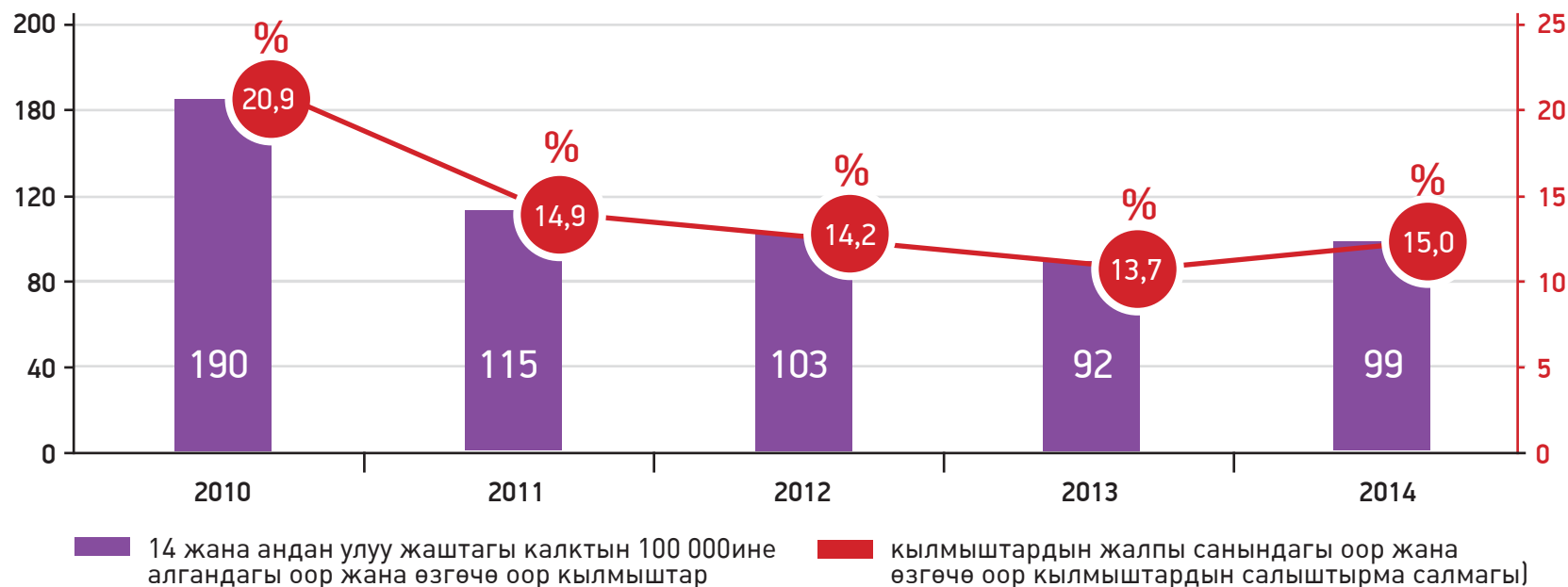
Булак: Кыргыз Республикасынын ИИМ.

2.1- график:

## Катталган оор жана өзгөчө оор кылмыштар

учурлар

пайызы



## Дайынсыз жоголгон адамдардын аймактар боюнча саны

2,4- таблица:

|                     | 2010 | 2011 | 2012 | 2013 | 2014 |
|---------------------|------|------|------|------|------|
| Кыргыз Республикасы | 1947 | 2067 | 2171 | 2158 | 2061 |
| анын ичинде:        |      |      |      |      |      |
| аялдар              | 839  | 892  | 923  | 999  | 937  |
| жашы жете электер   | 806  | 822  | 906  | 889  | 767  |
| Баткен облусу       | 104  | 98   | 96   | 99   | 109  |
| анын ичинде:        |      |      |      |      |      |



2.4- таблицанын  
уландысы

|                   | 2010 | 2011 | 2012 | 2013 | 2014 |
|-------------------|------|------|------|------|------|
| аялдар            | 46   | 46   | 49   | 39   | 53   |
| жашы жете электер | 48   | 40   | 34   | 37   | 39   |
| Жалал-Абад облусу | 261  | 249  | 217  | 216  | 204  |
| анын ичинде:      |      |      |      |      |      |
| аялдар            | 100  | 114  | 104  | 112  | 104  |
| жашы жете электер | 115  | 105  | 97   | 101  | 85   |
| Ысык-Көл облусу   | 147  | 131  | 82   | 86   | 64   |
| анын ичинде:      |      |      |      |      |      |
| аялдар            | 67   | 63   | 35   | 36   | 32   |
| жашы жете электер | 69   | 56   | 31   | 32   | 19   |
| Нарын облусу      | 105  | 112  | 113  | 111  | 101  |
| анын ичинде:      |      |      |      |      |      |
| аялдар            | 38   | 35   | 35   | 34   | 35   |
| жашы жете электер | 40   | 39   | 38   | 39   | 42   |
| Ош облусу         | 158  | 183  | 220  | 233  | 202  |
| анын ичинде:      |      |      |      |      |      |
| аялдар            | 69   | 75   | 84   | 101  | 93   |
| жашы жете электер | 66   | 80   | 82   | 96   | 79   |
| Талас облусу      | 52   | 55   | 78   | 80   | 61   |
| анын ичинде:      |      |      |      |      |      |
| аялдар            | 33   | 32   | 40   | 46   | 35   |
| жашы жете электер | 32   | 31   | 46   | 45   | 29   |
| Чүй облусу        | 454  | 480  | 522  | 464  | 499  |
| анын ичинде:      |      |      |      |      |      |
| аялдар            | 190  | 191  | 209  | 200  | 224  |
| жашы жете электер | 179  | 179  | 229  | 195  | 178  |
| Бишкек ш.         | 486  | 586  | 682  | 707  | 645  |
| анын ичинде:      |      |      |      |      |      |
| аялдар            | 216  | 260  | 304  | 346  | 278  |
| жашы жете электер | 169  | 204  | 271  | 274  | 220  |
| Ош ш.             | 177  | 165  | 159  | 159  | 175  |
| анын ичинде:      |      |      |      |      |      |
| аялдар            | 80   | 76   | 62   | 85   | 83   |
| жашы жете электер | 88   | 87   | 78   | 69   | 76   |

# 3.

## КАТТАЛГАН КЫЛМЫШТАР ЖАНА АЛАРДЫ ЖАСАГАН АДАМДАР

Кылмыштуулуктун түзүмүндө эң жогорку үлүш жеке менчикке карата жасалган кылмыштарга туура келет: уурулук, тоноо, мал уурулук, карактоолор. 2014-жылдагы маалыматтар боюнча алардын кылмыштуулуктун жалпы түзүмүндөгү үлүшү 43 пайызды түздү. Алардын ичинен жасалган кылмыштардын эң көп саны уурулукка туура келет. Кылмыштардын бул түрүнө мал уурулукту да киргизүү керек, анткени мал уурулук маңызы жагынан уурулуктун түрү болуп саналат. Ошону менен бирге катталган кылмыштардын жалпы санындагы мал уурулуктун үлүшү 2014-ж. 3,6 пайызды түздү.

Кылмыштардын жалпы санындагы олуттуу үлүштү өлтүрүү жана өлтүрүү үчүн кол салуу, ден соолукка атайылап оор залал келтирүү, зордуктоо жана зордуктоо үчүн кол салуу, ээнбаштык ээлейт. Кыл-

мыштуулуктун түзүмүндөгү алардын үлүшү 2014-ж. 12,9 пайызды түздү. Ээнбаштык учурлары боюнча айтсак, динамикада көрүнүп тургандай, акыркы беш жыл ичинде алардын санында олуттуу өзгөрүүлөр болгон жок.

Өлтүрүү жана өлтүрүү үчүн кол салуулардын эң жогорку саны 2010-ж. туура келди, мында алар 909 учурду түздү, бирок 2011-ж. алардын саны эки эсеге азайып, 467 учурду түздү. Кийинки жылдары мындай кылмыштардын санынын айрым төмөндөөсү белгиленди. 2014-жылы да ден соолукка атайылап оор залал келтирүү менен байланышкан кылмыштардын саны 2010-ж. салыштырмалуу азайды.

Таблицадагы маалыматтар көрсөтүп тургандай, баңгизаттарды мыйзамсыз жүгүртүү менен байланышкан кылмыштардын санынын өсүүсү 2013-ж. кошпогондо жыл сайын белгиленүүдө, мурунку жылга салыштырмалуу алардын саны бир нече төмөндөгөн.

### Катталган кылмыштардын түрлөрү боюнча саны

3.1-таблица:

(учурлар)



анын ичинде: өлтүрүү жана өлтүрүү үчүн кол салуу

ден соолукка атайылап оор залал келтирүү

зордуктоо жана зордуктоо үчүн кол салуу

уурулук



кыймыл коопсуздугунун жана транспорт каражаттарын ишке киргизүүнүн эрежелерин бузуу

анын ичинен жабырлануучуну өлүмгө алып келгендер



|            |            |            |
|------------|------------|------------|
|            |            |            |
| 2010 ▶ 909 | 2010 ▶ 317 | 2010 ▶ 314 |
| 2011 ▶ 467 | 2011 ▶ 275 | 2011 ▶ 331 |
| 2012 ▶ 378 | 2012 ▶ 285 | 2012 ▶ 319 |
| 2013 ▶ 301 | 2013 ▶ 252 | 2013 ▶ 338 |
| 2014 ▶ 320 | 2014 ▶ 268 | 2014 ▶ 334 |

|              |       |          |             |           |
|--------------|-------|----------|-------------|-----------|
|              | тоноо | карактоо | мал уурулук | ээнбаштык |
| 2010 ▶ 13580 | 2797  | 536      | 1130        | 2565      |
| 2011 ▶ 12008 | 2434  | 482      | 1246        | 2413      |
| 2012 ▶ 10848 | 2074  | 414      | 946         | 2602      |
| 2013 ▶ 9975  | 1616  | 306      | 853         | 2539      |
| 2014 ▶ 9029  | 1266  | 380      | 981         | 2561      |

баңгизаттарды мыйзамсыз жүгүртүү менен байланышкан кылмыштар

|             |             |
|-------------|-------------|
| 2010 ▶ 1543 | 2011 ▶ 1924 |
| 2012 ▶ 1933 | 2013 ▶ 1913 |
| 2014 ▶ 1955 |             |

Булак: Кыргыз Республикасынын ИИМ.

### 3.2- таблица:

## Айрым категориядагы адамдар тарабынан жасалган кылмыштардын саны (учурлар)

Кайталанып жасалган кылмыштардын санынын өсүүсү белгиленүүдө. 2010-жылы мурун кылмыш кылган адамдар тарабынан жасалган кылмыштардын саны 390 учурду түзсө, 2014-ж. үчтөн бирге ашуун көбөйүү менен бирге 524 учурду түзгөн.

2014-жылы топ менен жасалган кылмыштардын санынын 2010-жылга салыштырмалуу айрым жогорулоосу (3 пайыз) байкалды.

Ошону менен бирге 2014-ж. уюшулган топтор менен жасалган кылмыштардын саны 2010-ж. салыштырмалуу тескерисинче, үчтөн бирге ашуун төмөндөгөн.



#### Жасалган кылмыштардын саны:

|   | 2010 | 2011 | 2012 | 2013 | 2014 |
|---|------|------|------|------|------|
| жашы жете электер тарабынан жана алардын катышуусунда жасалган мурун кылмыш кылган адамдар тарабынан жасалган | 1059 | 1095 | 939  | 810  | 876  |
| топ менен   | 390  | 656  | 409  | 280  | 524  |
| анын ичинде уюштурулган кылмыштар   | 2613 | 2420 | 2471 | 2395 | 2698 |
| алкоголдук мастык абалында жасалган   | 20   | 17   | 36   | 11   | 13   |
|   | 277  | 354  | 245  | 222  | 333  |

Булак: Кыргыз Республикасынын ИИМ.

### 3.3- таблица:

## Алкоголдук мас абалында жасалган кылмыштардын аймактар боюнча саны

(учурлар)



Республика боюнча алкогольдук мастык абалында жасалган кылмыштардын саны орточо 2010-ж. 277 учурдан 2014-ж. 333 учурга чейин өсүп, 20 пайызга көбөйдү. 2014-жылдагы алкогольдук мастык абалында жасалган кылмыштардын эң көп саны Бишкек шаарында катталды, мында мындай кылмыштардын жалпы санындагы алардын үлүшүнө жарымынан көбү (55 пайыз) туура келди, кийинки орунду Чүй (29 пайыз) жана Ош облустары (9 пайыз) ээледі.

|  | 2010       | 2011       | 2012       | 2013       | 2014       |
|--|------------|------------|------------|------------|------------|
| <b>Кыргыз Республикасы<sup>1</sup></b> | <b>277</b> | <b>354</b> | <b>245</b> | <b>222</b> | <b>333</b> |
| Баткен облусу                          | 10         | 3          | 12         | 11         | 9          |
| Жалал-Абад облусу                      | 48         | 20         | 15         | 11         | 5          |
| Ысык-Көл облусу                        | 49         | 18         | 25         | 20         | 6          |
| Нарын облусу                           | 13         | 12         | 12         | 10         | 1          |
| Ош облусу                              | 17         | 49         | 31         | 31         | 29         |
| Талас облусу                           | -          | 2          | 2          | 10         | -          |
| Чүй облусу                             | 73         | 157        | 94         | 67         | 97         |
| Бишкек ш.                              | 28         | 33         | 34         | 39         | 182        |
| Ош ш.                                  | 27         | 47         | 13         | 17         | 2          |

<sup>1</sup> Мында жана мындан ары таблицаларда маалыматтардын аймактар боюнча суммасы жыйынтыктарды көрсөтпөйт, т.а., аймактык бөлүнүү Кыргыз Республикасынын ИИМнин линиясы менен гана берилди.

### 3.4- таблица:

## Аялдарга карата жасалган катталган кылмыштардын саны

### (учурлар)

2013-жылды кошпогондо 2010-2014-жж. аралыгында аялдарга карата жасалган кылмыштардын санынын туруктуу өсүүсү белгиленди, 2013-ж. алардын саны мурунку жылга салыштырмалуу бир нече төмөндөгөн. 2014-жылы 7,5 миң кылмыш (2010-ж. 6,0 миң) жасалган, алардын ичинен 11 пайызы – оор кылмыштар.

Аялдарга карата жасалган кылмыштардын жалпы санынын 70 пайыздан көбү жеке менчикке карата жасалган кылмыштарга, 14 пайызга жакыны – адамга карата жасалган кылмыштарга жана 11 пайыздан ашыгы – коомдук коопсуздукка жана коомдук тартипке карата жасалган кылмыштарга туура келди.

Ошону менен бирге адамга карата жасалган кылмыштардын санынын талдоосу аялдарга карата жасалган зомбулуктардын туруктуу өсүүсү жөнүндө күбөлөндүрөт. 2014-жылы мындай кылмыштардын саны 2010-ж. салыштырганда 22 пайызга көбөйдү.

Аялдарга карата жасалган кылмыштардын динамикасы үй (үй-бүлөлүк) зомбулугунун, анын ичинде денеге залал келтирүү (ден соолукка атайылап жеңил залал келтирүү, катуу кыйноо) учурларынын өскөндүгү жөнүндө күбөлөндүрөт.

Талдоо көрсөткөндөй, никеге мажбурлап туруу учурларынын санынын 2010-ж. 6 учурдан 2014-ж. 22 учурга чейин 3,7 эсеге олуттуу көбөйгөндүгү белгиленди. Динамиканын көрсөткүчтөрүнүн бирдей эместиги мындай кылмыштардын курмандыктарынын же алардын ата-энелеринин мажбурлоо фактылары жөнүндө тийиштүү органдарга кайрылышпагандыгын жана кылмыштар катталбай калгандыгын түшүндүрүшү мүмкүн.

Булак: Кыргыз Республикасынын ИИМ.

|   | 2010        | 2011        | 2012        | 2013        | 2014        |
|---|-------------|-------------|-------------|-------------|-------------|
| <b>Бардыгы</b>  | <b>6996</b> | <b>7381</b> | <b>7410</b> | <b>6445</b> | <b>7527</b> |
| анын ичинен оор жана өзгөчө оор кылмыштар                       | 856         | 792         | 757         | 654         | 824         |
| Жалпы санынын ичинен:   |             |             |             |             |             |
| Адамга каршы жасалган кылмыштар, бардыгы                        | 865         | 881         | 918         | 930         | 1053        |
| анын ичинен: өлтүрүү (КР Кылмыш-жаза кодексинин 95-беренеси)    | 123         | 100         | 90          | 64          | 84          |
| залал келтирүү (107-берене)                                     | 44          | 44          | 52          | 41          | 30          |
| уруп-сабоо (110- берене), катуу кыйноо (111-берене)             | 3           | 5           | 4           | 7           | 7           |
| ден соолукка атайылап жеңил залал келтирүү (112- берене)        | 240         | 256         | 307         | 363         | 353         |
| адамга кол салуу (123-берене)                                   | 16          | 14          | 13          | 1           | 5           |
| зордуктоо (129-берене)  | 239         | 233         | 216         | 266         | 253         |
| сексуалдык мүнөздөгү зордуктоо                                  |             |             |             |             |             |
| аракеттери (130-берене)   | 14          | 9           | 12          | 8           | 18          |
| никеге турууга мажбурлоо (155-берене)                           | 6           | 18          | 2           | 19          | 22          |
| Менчикке каршы жасалган кылмыштар                               | 5169        | 5540        | 5351        | 4596        | 5295        |
| анын ичинен: уурулук  | 3589        | 3756        | 3663        | 2988        | 3548        |
| тоноо (167- берене)   | 781         | 729         | 531         | 454         | 377         |
| Коомдук коопсуздукка, коомдук тартипке каршы жасалган кылмыштар | 723         | 716         | 985         | 737         | 854         |
| анын ичинен: ээнбаштык (234-берене)                             | 715         | 708         | 822         | 733         | 849         |
| Калктын ден соолугуна жана коомдук                              |             |             |             |             |             |
| адеп-ахлакка каршы жасалган кылмыштар                           | 28          | 11          | 15          | 8           | 6           |
| анын ичинен:  |             |             |             |             |             |
| баңгизаттар менен байланышкан кылмыштар (246-253-беренелер)     | 28          | 8           | 12          | 5           | 4           |

### 3.5- таблица:

## Кылмыш жасаган адамдардын кылмыштардын түрлөрү боюнча саны

(адам)

2014-жылы кылмыш кылгандыгы аныкталган адамдардын саны 2010-ж. салыштырганда жалпысынан 11,8 пайызга көбөйдү, ошол эле убакта оор жана өзгөчө оор кылмыштарды жасаган адамдардын саны тескерисинче, 12,5 пайызга азайды.

2014-жылдагы кылмыш кылгандардын эң жогорку үлүшү уурулук кылган адамдарга (21 пайыз), ээнбаштык учурларына (14 пайыз), тоноо жана карактоо (8,5 пайыз), баңгизаттар менен байланышкан кылмыштарга (8 пайыз) жана алдамчылык учурларына (6,5 пайыз) туура келди.



|  | 2010         | 2011         | 2012         | 2013         | 2014         |
|--|--------------|--------------|--------------|--------------|--------------|
| <b>Аныкталган адамдар - бардыгы</b>                          | <b>14627</b> | <b>15883</b> | <b>15691</b> | <b>16875</b> | <b>16367</b> |
| анын ичинен оор жана өзгөчө оор кылмыш кылгандар             | 3775         | 3652         | 3524         | 3255         | 3302         |
| анын ичинде кылмыштардын түрлөрү боюнча                      |              |              |              |              |              |
| өлтүрүү жана өлтүрүү үчүн кол салуу                          | 514          | 465          | 420          | 318          | 326          |
| ден соолукка атайылап оор залал келтирүү                     | 277          | 291          | 282          | 255          | 265          |
| зордуктоо жана зордуктоо үчүн кол салуу                      | 295          | 324          | 318          | 335          | 317          |
| уурулук  | 2993         | 3362         | 3233         | 3681         | 3414         |
| тоноо  | 1085         | 1181         | 1144         | 1231         | 933          |
| карактоо   | 539          | 535          | 490          | 435          | 463          |
| ээнбаштык  | 1924         | 1874         | 2075         | 2489         | 2272         |
| алдамчылык   | 683          | 738          | 788          | 948          | 1061         |
| паракорлук   | 75           | 55           | 68           | 66           | 93           |
| баңгизаттарды мыйзамсыз жүгүртүү менен байланышкан кылмыштар | 1139         | 1287         | 1360         | 1460         | 1336         |

Булак: Кыргыз Республикасынын ИИМ.

### 3.6- таблица:

## Кылмыш кылган адамдардын курамы

(адам)

Кылмыш кылган адамдардын ичинде эркектер басымдуулук кылышат. 2014-жылы алардын саны 14 миңден ашты же кылмыш кылган адамдардын жалпы санынын 87 пайызын түздү. Эң криминалдуу активдүүлүк 30 жана андан улуу жаш курактык топко, ал эми эң азы 14-15 жаш курактык топко туура келди.

Кылмыш кылган адамдардын олуттуу үлүшү (93 пайызы) орто (толук жана толук эмес) билимге ээ.

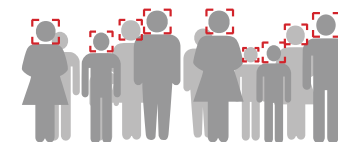
Кылмыш кылган убакта алардын эң жогорку санын (76 пайыз) иштебеген жана окубаган адамдар түздү.

2014-жылдагы кылмыш кылган кызматкерлердин үлүшү 2010-ж. салыштырмалуу дээрлик үчтөн бирге өстү.

Өткөн беш жыл ичиндеги кылмыш кылган окуган адамдардын санынын бир аз азайгандыгына карабастан, 2014-ж. мыйзам бузгандардын жалпы санындагы алардын үлүшү 4 пайызга жакындады.

|   | 2010         | 2011         | 2012         | 2013         | 2014         |
|---|--------------|--------------|--------------|--------------|--------------|
| <b>Аныкталган адамдар - бардыгы</b>           | <b>14627</b> | <b>15883</b> | <b>15691</b> | <b>16875</b> | <b>16367</b> |
| анын ичинен:                                  |              |              |              |              |              |
| жынысы боюнча                                 |              |              |              |              |              |
| эркектер                                      | 13015        | 14065        | 13648        | 14727        | 14276        |
| аялдар  | 1612         | 1818         | 2043         | 2148         | 2091         |
| кылмыш кылган кездеги жаш курагы боюнча, жаш: |              |              |              |              |              |
| 14-17   | 1176         | 1353         | 1206         | 1314         | 1021         |
| анын ичинен:                                  |              |              |              |              |              |
| 14-15   | 385          | 445          | 351          | 423          | 335          |
| 16-17   | 791          | 908          | 855          | 891          | 686          |
| 18-24   | 3655         | 4026         | 4097         | 4390         | 4256         |
| 25-29   | 2302         | 2413         | 2383         | 2580         | 2615         |
| 30 жаш жана андан улуу                        | 7494         | 8091         | 8005         | 8591         | 8475         |
| билими боюнча:                                |              |              |              |              |              |
| жогорку                                       | 803          | 898          | 777          | 817          | 1154         |
| орто (толук жана толук эмес)                  | 13824        | 14985        | 14914        | 16058        | 15213        |
| кылмыш кылган кездеги иши боюнча:             |              |              |              |              |              |
| жумушчулар                                    | 587          | 528          | 694          | 592          | 536          |
| кызматкерлер                                  | 1195         | 1409         | 1472         | 1549         | 1561         |
| окуганар                                      | 752          | 804          | 607          | 658          | 605          |
| иштебегендер жана окубагандар                 | 11230        | 11372        | 11786        | 12945        | 12451        |

Булак: Кыргыз Республикасынын ИИМ.

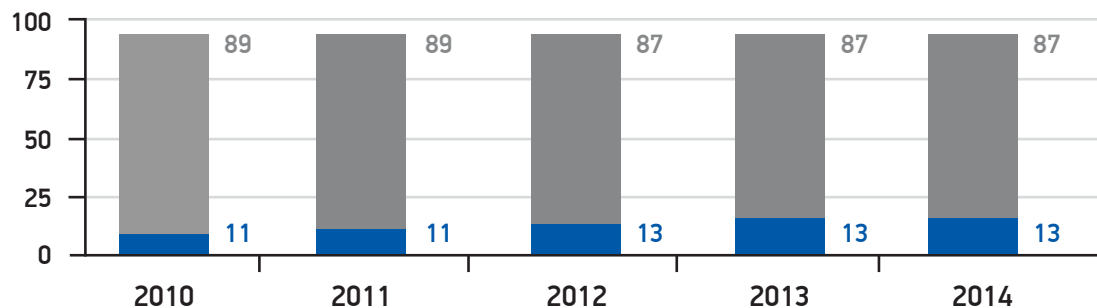


### 3.1- график:

## Кылмыш кылган адамдардын саны

(жыйынтыкка карата пайыз менен)

■ аялдар ■ эркектер



### 3.7- таблица:

## Кылмыш кылган аялдардын саны

(адам)

Кылмыш кылгандыгы аныкталган аялдардын саны 2010-ж. 1,6 миңден 2014-ж. 2,1 миңге чейин же 1,3 эсеге өстү. Ошону менен бирге алар тарабынан жасалган кылмыштардын жалпы санынын 15 пайызын оор жана өзгөчө оор кылмыштар түздү.

Аялдар тарабынан жасалган кылмыштардын эң жогорку үлүшү уурулукка (22 пайыздан ашык), ээнбаштык учурларына (19 пайыз) жана алдамчылыкка (12 пайыз) туура келди.



### Кылмыш кылган адамдардын жалпы санына пайыз менен

Булак: Кыргыз Республикасынын ИИМ,  
Кыргыз Республикасынын Улутстаткому.

|   | 2010 | 2011 | 2012 | 2013 | 2014 |
|---|------|------|------|------|------|
| ◆ Аныкталган аялдар - бардыгы                                 | 1612 | 1818 | 2043 | 2148 | 2091 |
| анын ичинен оор жана өзгөчө оор кылмыш кылгандар              | 299  | 321  | 322  | 305  | 314  |
| анын ичинде кылмыштардын түрлөрү боюнча:                      |      |      |      |      |      |
| өлтүрүү жана үлтүрүү үчүн кол салуу ден соолукка атайылап оор | 61   | 56   | 41   | 46   | 39   |
| залал келтирүү  | 17   | 30   | 18   | 16   | 12   |
| уурулук   | 303  | 340  | 475  | 547  | 473  |
| тоноо   | 63   | 64   | 72   | 60   | 61   |
| карактоо  | 4    | 17   | 17   | 14   | 20   |
| ээнбаштык   | 252  | 317  | 355  | 359  | 398  |
| алдамчылык  | 182  | 205  | 247  | 236  | 257  |
| паракорлук  | 10   | 9    | 12   | 11   | 6    |
| баңгизаттарды мыйзамсыз жүгүртүү менен байланышкан кылмыштар  | 87   | 100  | 80   | 76   | 53   |

|  | 2010 | 2011 | 2012 | 2013 | 2014 |
|--|------|------|------|------|------|
| ◆ Аныкталган аялдар - бардыгы  | 11,0 | 11,4 | 13,0 | 12,7 | 12,8 |
| анын ичинен оор жана өзгөчө оор кылмыш кылгандар                             | 7,9  | 8,8  | 9,1  | 9,4  | 9,5  |
| анын ичинде кылмыштардын түрлөрү боюнча:                                     |      |      |      |      |      |
| өлтүрүү жана өлтүрүү үчүн кол салуу ден соолукка атайылап оор залал келтирүү | 11,9 | 12,0 | 9,8  | 14,5 | 12,0 |
| уурулук  | 10,1 | 10,1 | 14,7 | 14,9 | 13,8 |
| тоноо  | 5,8  | 5,4  | 6,3  | 4,9  | 6,5  |
| карактоо   | 0,7  | 3,2  | 3,5  | 3,2  | 4,3  |
| ээнбаштык  | 13,1 | 16,9 | 17,3 | 14,4 | 17,5 |
| алдамчылык   | 26,6 | 27,9 | 31,3 | 24,9 | 24,2 |
| апаракорлук  | 13,7 | 18,0 | 14,8 | 18,6 | 7,0  |
| баңгизаттарды мыйзамсыз жүгүртүү менен байланышкан кылмыштар                 | 7,6  | 7,8  | 5,9  | 5,2  | 4,0  |



# 4.

## ЖАШЫ ЖЕТЕ ЭЛЕКТЕРДИН КЫЛМЫШТУУЛУГУ ЖАНА СОТТУУЛУГУ


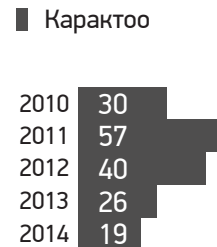
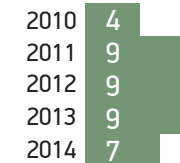
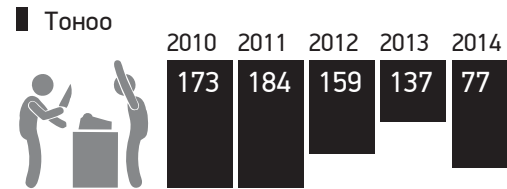
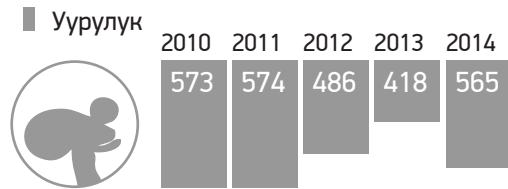
4.1- таблица:

Жашы жете электер тарабынан же алардын катышуусунда жасалган кылмыштардын саны

(учурлар)



|   | 2010 | 2011 | 2012 | 2013 | 2014 |
|---|------|------|------|------|------|
| Бардыгы   | 1059 | 1095 | 939  | 810  | 876  |
| анын ичинен оор жана өзгөчө оор кылмыштар                   | 110  | 138  | 109  | 82   | 69   |
| кылмыштардын жалпы санындагы салыштырма салмак, пайыз менен | 10.4 | 12.6 | 11.6 | 10.1 | 7.9  |



Баңгизат каражаттарын жана психотроптук каражаттарды мыйзамсыз даярдоо, сатып алуу, сактоо, ташуу, жөнөтүү же сатуу

Жашы жете электердин кылмыштуулугунун талдоосу алар тарабынан жасалган кылмыштардын, ошондой эле алардын катышуусунда жасалган кылмыштардын 17 пайызга төмөндөө менен 2010-ж. 1059 учурдан 2014-ж. 876 учурга чейинки төмөндөө тенденциясын көрсөтөт. Жашы жете электер тарабынан жана алардын катышуусунда жасалган кылмыштардын жалпы санын-

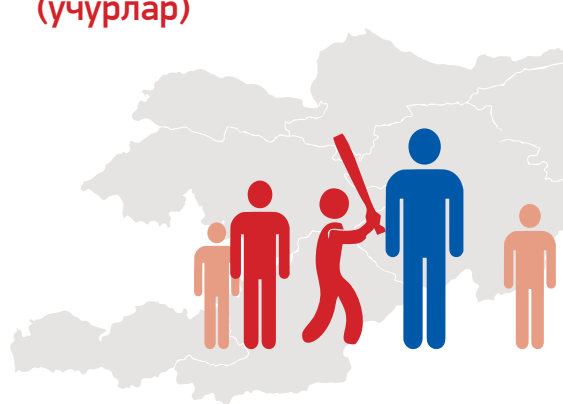
дагы оор жана өзгөчө оор кылмыштардын салыштырма салмагы бул мезгил ичинде тиешелүүлүгүнө жараша 10,4 пайыздан 7,9 пайызга чейин азайды.

Жасалган кылмыштардын түрү боюнча айтсак, анда алардын 2014-ж. эң көп саны уурулукка (64 пайыз), тоноо (9 пайыз) жана ээнбаштыкка (6 пайыз) туура келди.

#### 4.2- таблица:

### Жашы жете электер тарабынан же алардын катышуусунда жасалган кылмыштардын аймактар боюнча саны

(учурлар)



|                            | 2010        | 2011        | 2012       | 2013       | 2014       |
|----------------------------|-------------|-------------|------------|------------|------------|
| <b>Кыргыз Республикасы</b> | <b>1059</b> | <b>1095</b> | <b>939</b> | <b>810</b> | <b>786</b> |
| Баткен облусу              | 27          | 24          | 11         | 14         | 41         |
| Жалал-Абад облусу          | 119         | 116         | 94         | 93         | 88         |
| Ысык-Көл облусу            | 167         | 162         | 136        | 133        | 98         |
| Нарын облусу               | 61          | 73          | 39         | 26         | 42         |
| Ош облусу                  | 58          | 50          | 50         | 54         | 52         |
| Талас облусу               | 70          | 54          | 28         | 32         | 32         |
| Чүй облусу                 | 170         | 249         | 272        | 272        | 283        |
| Бишкек ш.                  | 260         | 262         | 228        | 104        | 164        |
| Ош ш.                      | 119         | 100         | 76         | 75         | 73         |


Булак: Кыргыз Республикасынын ИИМ.

Таблицада көрсөтүлүп тургандай, 2014-ж. жашы жете электер тарабынан жана алардын катышуусунда жасалган кылмыштардын эң көп саны Чүй облусунда (32 пайыз), Бишкек ш. (19 пайызга жакын), ал эми эң аз саны Талас облусунда (3,7 пайыз).

4.3-таблица:

## Жашы жете электер тарабынан же алардын катышуусунда жасалган катталган кылмыштардын аймактар боюнча саны

(учурлар, 14 – 17 жаштагы калктын 100 миңине)



Булак: Кыргыз Республикасынын ИИМ.

4.4-таблица:

## Кылмыш кылган жашы жете электердин саны

(адам)

2014-жылы жашы жете электер тарабынан жасалган кылмыштардын эң көп үлүшү уурулукка (53 пайыз), тоноого (12 пайыз) жана ээнбаштыкка (11 пайыз) туура келди.

|  | 2010        | 2011        | 2012        | 2013        | 2014        |
|--|-------------|-------------|-------------|-------------|-------------|
| <b>Кылмыш кылгандыгы аныкталган жашы жете электер – бардыгы</b>  | <b>1176</b> | <b>1353</b> | <b>1206</b> | <b>1314</b> | <b>1021</b> |
| анын ичинен кылмыштардын түрлөрү боюнча  |             |             |             |             |             |
| өлтүрүү жана өлтүрүү үчүн кол салуулар   | 16          | 30          | 24          | 24          | 18          |
| ден соолукка атайылап оор залал келтирүү   | 26          | 24          | 24          | 15          | 9           |
| зордуктоо жана зордуктоо үчүн кол салуу  | 16          | 13          | 10          | 13          | 9           |
| уурулук  | 502         | 559         | 527         | 570         | 539         |
| тоноо  | 196         | 271         | 251         | 263         | 127         |
| карактоо   | 60          | 105         | 58          | 52          | 39          |
| ээнбаштык  | 177         | 145         | 132         | 181         | 114         |
| алдамчылык   | 15          | 26          | 22          | 17          | 16          |
| опузалап коркутуу  | 41          | 24          | 19          | 6           | 12          |
| автомобиль же башка транспорт каражаттарына мыйзамсыз ээлик кылуу  | 14          | 22          | 24          | 27          | 29          |
| баңгизат каражаттарын жана психотропук каражаттарды мыйзамсыз даярдоо, сатып алуу, сактоо, ташуу, жөнөтүү же сатуу | 8           | 11          | 16          | 17          | 14          |

Булак: Кыргыз Республикасынын ИИМ.



4.5- таблица:

## Кылмыш кылган жашы жете электердин курамы

(адам)

Социалдык макам боюнча кылмыш кылгандыгы аныкталган жашы жете элек кылмышкерлердин эң көп санын эркек балдар (жаш жигиттер) түзөт. Жашы жете элек кылмышкерлердин жалпы санындагы кыздардын (бойго жеткен кыздар) өткөн беш жыл ичиндеги саны 7 пайыздан 9 пайызга чейин термелди.

Кылмыш кылгандардын эң көп саны (жашы жете электер тарабынан жасалган кылмыштардын жалпы санынын 67 пайызы) 16-17 жаш курактык топко туура келет.

Жашы жете электердин кылмыш кылгандыгы олуттуу деңгээлдеги ата-энелердин көзөмөлүнүн жоктугу, ошондой эле социалдык көзөмөлдүн начарлашы менен шартталды. Бул иштебеген жана окубаган адамдар тарабынан жасалган кылмыштардын олуттуу үлүшү жөнүндөгү маалыматтар менен да тастыкталат.

Муну менен катар 2014-ж. иштеген адамдар тарабынан 442 кылмыш жасалган же жашы жете электер тарабынан жасалган кылмыштардын жалпы санынын 43 пайызын түзөт. Жашы жете электердин арасында кайталап кылган кылмыштардын олуттуу өсүшү белгиленүүдө. Маселен, 2010-ж. мындай кылмыштардын саны 2010-ж. салыштырганда 2 эсеге көбөйгөн.

|   | 2010        | 2011        | 2012        | 2013        | 2014        |
|---|-------------|-------------|-------------|-------------|-------------|
| <b>Кылмыш кылгандыгы аныкталган жашы жете электер - бардыгы</b> | <b>1176</b> | <b>1353</b> | <b>1206</b> | <b>1314</b> | <b>1021</b> |
| жынысы боюнча:  |             |             |             |             |             |
| кыздар (бойго жеткен кыздар)                                    | 109         | 105         | 114         | 98          | 108         |
| эркек балдар (уландар)  | 1067        | 1248        | 1092        | 1216        | 913         |
| жаш курак боюнча:   |             |             |             |             |             |
| анын ичинен:  |             |             |             |             |             |
| 14 - 15 жаш   | 385         | 445         | 351         | 423         | 335         |
| 16 - 17 жаш   | 791         | 908         | 855         | 891         | 686         |
| билими боюнча:  |             |             |             |             |             |
| орто (толук, толук эмес)  | 1176        | 1353        | 1206        | 1314        | 1021        |
| социалдык абалы боюнча:   |             |             |             |             |             |
| окугандар   | 535         | 588         | 466         | 497         | 442         |
| иштебегендер жана окубагандар                                   | 530         | 585         | 604         | 650         | 480         |
| мурун кылмыш кылгандар  | 19          | 25          | 12          | 24          | 41          |
| кылмыш кылгандар:   |             |             |             |             |             |
| топ менен   | 414         | 396         | 326         | 386         | 314         |
| мас абалында  |             |             |             |             |             |
| алкоголдук  | 6           | 15          | 7           | 9           | 12          |
| наркотикалык жана токсикалык                                    | -           | 2           | 1           | 2           | -           |

Булак: Кыргыз Республикасынын ИИМ.

4.6- таблица:

Укук бузуулардын айрым түрлөрүн жасагандыгы үчүн ички иштер органдарына жеткирилген өспүрүмдөрдүн саны

(адам)

|   | 2010        | 2011         | 2012         | 2013         | 2014         |
|---|-------------|--------------|--------------|--------------|--------------|
| <b>Бардыгы</b>  | <b>8057</b> | <b>11158</b> | <b>10925</b> | <b>10954</b> | <b>11157</b> |
| анын ичинен:  |             |              |              |              |              |
| кылмыш кылгандыгы үчүн  | 1176        | 1353         | 1 206        | 1 314        | 1021         |
| кылмыш жоопкерчилигине тартыла турган жаш куракка жеткенге чейин коомдук коркунучтуу аракеттерди жасагандыгы үчүн | 493         | 43           | 94           | 221          | 542          |
| административдик укук бузууларды жасагандыгы үчүн анын ичинен:  | 274         | 442          | 446          | 1175         | 218          |
| спирт ичимдиктерин ичкендиги же коомдук жайларда алкогольдук мас абалында жүргөндүгү үчүн                         | 33          | 97           | 158          | 121          | 39           |
| маң кылууга алып келүүчү баңгизат жана башка каражаттарды колдонгондугу үчүн                                      | -           | 27           | 15           | 20           | 8            |



2014-жылы жашы жете электерге карата жасалган катталган кылмыштардын саны 2010-ж. салыштырганда 1083 учурдан 909 учурга чейин же 16 пайызга азайды. Муну менен катар катталган оор жана өзгөчө оор кылмыштардын саны 2010-ж. салыштырмалуу тескерисинче, 9 пайызга көбөйдү.

Өткөн беш жыл ичинде балдарга карата жыл сайын орточо 12 өлтүрүү иши жасалган. Жашы жете электердин ден соолугуна атайылап оор залал келтирүү менен байланышкан кылмыштардын саны боюнча айта кетсек, мында эң жогорку көрсөткүч (15 учур) 2013-ж. белгиленди, ал эми эң төмөнкү көрсөткүч 2014-ж. белгиленип, мурунку жылга салыштырганда 2 эсеге төмөндөө менен бирге 8 учурду түздү. Жашы жете электерге карата жасалган кылмыштардын эң көп үлүшү (28 пайыз) ата-энелерди бала кароодон четтетүү менен байланышкан кылмыштарга туура келет.


2014-жылы жашы жете электерге карата жасалган зордуктоолордун саны 2010-ж. салыштырмалуу 12 пайызга төмөндөдү. Ошол эле убакта 16 жашка толо элек жаштагы адамдар менен жыныстык байланыш жана сексуалдык мүнөздөгү башка аракеттер менен байланышкан кылмыштардын санынын 2010-ж. салыштырмалуу 2,1 эсеге, ошондой эле жашы жете электерге карата бузуку аракеттерди жасоо менен байланышкан кылмыштардын санынын 2010-ж. салыштырмалуу 3,4 эсеге олуттуу өсүшү белгиленди.

#### 4.7- таблица:

### Жашы жете электерге карата жасалган катталган кол салуулардын саны

(учурлар)

|  | 2010        | 2011        | 2012        | 2013        | 2014       |
|--|-------------|-------------|-------------|-------------|------------|
| <b>атталган кылмыштардын саны, бардыгы</b>   | <b>1083</b> | <b>1243</b> | <b>1334</b> | <b>1045</b> | <b>909</b> |
| анын ичинен оор жана өзгөчө оор кылмыштар  | 163         | 175         | 210         | 178         | 178        |
| өлтүрүү (КРнын Кылмыш-жаза кодексинин 95-беренеси)   | 14          | 10          | 13          | 12          | 10         |
| ымыркайдын энесин өлтүрүү (100-берене)   | 10          | -           | 5           | 5           | 2          |
| ден соолукка атайылап оор залал келтирүү (107-берене)  | 11          | 12          | 12          | 15          | 8          |
| катуу кыйноо (110-берене)  | -           | 2           | 2           | 2           | 2          |
| ден соолукка атайылап жеңил залал келтирүү (112-берене)  | 10          | 9           | 21          | 14          | 20         |
| зордуктоо (129-берене)   | 75          | 50          | 81          | 72          | 66         |
| он алты жашка толо элек өспүрүмдөр менен жыныстык катыш же сексуалдык мүнөздөгү башка аракеттер (132-берене) | 19          | 25          | 36          | 33          | 41         |
| бузуку аракеттер (133-берене)  | 7           | 10          | 22          | 19          | 24         |
| Жашы жете электерди кылмыш кылууга тартуу (156-берене)   | 25          | 39          | 56          | 44          | 79         |
| жашы жете электерди коомчулукка каршы аракеттерди кылууга тартуу (157-берене)                                | 2           | 5           | 3           | 6           | 2          |
| адам үүрдөө (123-берене)   | 11          | 5           | 10          | 2           | 7          |
| бала асырап алуу сырларын ачыкка чыгаруу (160-берене)  | 3           | -           | 1           | -           | -          |
| жашы жете элек баланы тарбиялоо боюнча милдеттерди аткарбоо (161-берене)                                     | 1           | -           | 4           | 6           | 4          |
| ата-энелердин балдарды кароодон баш тартуусу (162-берене)  | 251         | 237         | 243         | 214         | 254        |



Булак: Кыргыз Республикасынын ИИМ.

4.8- таблица:

Кылмыштардын айрым түрлөрү үчүн соттолгон жашы жете электердин саны

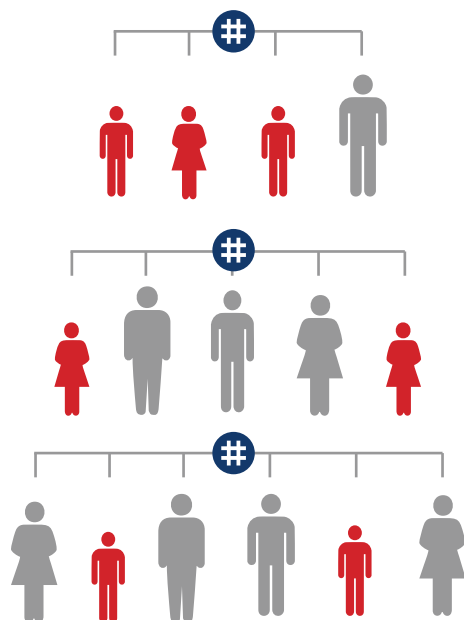
(адам)

|   | 2010       | 2011       | 2012       | 2013       | 2014       |
|---|------------|------------|------------|------------|------------|
| <b>Соттолгондор - бардыгы</b>   | <b>358</b> | <b>439</b> | <b>324</b> | <b>231</b> | <b>201</b> |
| анын ичинен төмөнкүлөр үчүн:  |            |            |            |            |            |
| өлтүрүү   | 10         | 16         | 12         | 12         | 8          |
| ден соолукка атайылап оор залал келтирүү                                      | 15         | 13         | 15         | 14         | 10         |
| зордуктоо   | 2          | 7          | 5          | 7          | 2          |
| уурдоо  | 135        | 137        | 119        | 53         | 51         |
| мал уурулук   | 23         | 33         | 23         | 16         | 17         |
| тоноо   | 23         | 32         | 18         | 14         | 13         |
| карактоо  | 34         | 68         | 34         | 30         | 34         |
| ээнбаштык   | 37         | 54         | 25         | 21         | 24         |
| алдамчылык  | 8          | 7          | 3          | 2          | 3          |
| автомобиль же башка транспорт каражаттарына мыйзамсыз ээлик кылуу             | 10         | 16         | 19         | 13         | 12         |
| баңгизат каражаттары жана психотроптук каражаттар менен байланышкан кылмыштар | 7          | 12         | 14         | 18         | 9          |



4.9- таблица:

## Соттолгон жашы жете электердин курамы




|   | 2010 | 2011 | 2012 | 2013 | 2014 |
|---|------|------|------|------|------|
| <b>Соттолгондор - бардыгы</b>                                     |      |      |      |      |      |
| адам  | 358  | 439  | 324  | 231  | 201  |
| пайыз менен   | 100  | 100  | 100  | 100  | 100  |
| анын ичинен:  |      |      |      |      |      |
| жаш курактагылар, жаш:  |      |      |      |      |      |
| 14 – 15   | 19,3 | 20,5 | 14,2 | 18,6 | 16,9 |
| 16 – 17   | 80,7 | 79,5 | 85,8 | 81,4 | 83,1 |
| кыздар (бойго жеткен кыздар)                                      | 9,5  | 6,6  | 8,0  | 5,2  | 7,0  |
| анын ичинен:  |      |      |      |      |      |
| окубагандар жана иштебегендер                                     | 51,7 | 53,1 | 53,4 | 48,5 | 50,7 |
| алкоголдук мас абалында кылмыш кылгандар                          | 6,7  | 9,8  | 12,0 | 14,7 | 8,0  |
| наркотикалык мас абалында кылмыш кылгандар                        | -    | 0,2  | 0,6  | 1,3  | 0,5  |
| топ менен кылмыш кылгандар  | 61,2 | 59,2 | 54,9 | 57,6 | 59,7 |
| анын ичинен чоңдордун катышуусунда                                | 10,6 | 9,3  | 7,7  | 11,2 | 8,0  |
| мурун соттолгондор (соттуулугу алынбагандар жана жоюлбагандар)    | 10,1 | 7,5  | 6,5  | 6,1  | 9,0  |
| юридикалык соттолбогондор (соттуулугу алынгандар жана жоюлгандар) | 89,9 | 92,5 | 93,5 | 93,9 | 91,0 |

Булак: Кыргыз Республикасынын Сот департаменти.

4.10- таблица:

2014-жылдагы кылмыштардын айрым түрлөрүн жасагандыгы үчүн соттолгон жашы жете электердин жаш курактык топтор боюнча саны

|  | Бардыгы    | курактагылар, жаш |            |
|--|------------|-------------------|------------|
|  |            | 14 – 15           | 16 – 17    |
| <b>Бардыгы</b>   |            |                   |            |
| <b>адам</b>  | <b>201</b> | <b>34</b>         | <b>167</b> |
| <b>пайызы менен</b>  | <b>100</b> | <b>100</b>        | <b>100</b> |
| анын ичинен түрлөрү боюнча:  |            |                   |            |
| өлтүрүү  | 4,0        | 5,9               | 3,6        |
| ден соолукка атайылап оор залал келтирүү                           | 4,9        | 8,8               | 4,2        |
| ден соолукка атайылап жеңил залал келтирүү                         | 4,0        | 2,9               | 4,2        |
| зордуктоо  | 1,0        | -                 | 1,2        |
| уурулук  | 25,4       | 41,2              | 22,2       |
| мал уурулук  | 8,5        | 2,9               | 9,6        |
| тоноо  | 6,5        | -                 | 7,8        |
| карактоо   | 14,9       | 23,5              | 13,2       |
| ээнбаштык  | 11,9       | 2,9               | 13,8       |
| алдамчылык   | 1,5        | 2,9               | 1,2        |
| автомобиль же башка транспорт каражаттарына мыйзамсыз ээлик кылуу  | 6,0        | 2,9               | 6,6        |
| баңгизаттар жана токсикалык каражаттар менен байланышкан кылмыштар | 4,5        | -                 | 5,4        |
| башка кылмыштар үчүн   | 7,0        | 5,9               | 7,2        |



4.11- таблица:

Сот тарабынан дайындалган жазанын негизги чаралары боюнча соттолгон жашы жете электердин курамы


|   | 2010      | 2011      | 2012      | 2013     | 2014      |
|---|-----------|-----------|-----------|----------|-----------|
| <b>Соттолгондор - бардыгы</b>   |           |           |           |          |           |
| адам  | 358       | 439       | 324       | 231      | 201       |
| пайыз менен   | 100       | 100       | 100       | 100      | 100       |
| анын ичинен жаза чаралары боюнча:                                     |           |           |           |          |           |
| эркиндигинен ажыратуу   | 51,4      | 53,5      | 65,4      | 32,5     | 34,3      |
| айыппул   | 7,3       | 5,2       | 5,2       | 6,5      | 5,0       |
| үч кат айып   | -         | -         | 0,3       | -        | -         |
| эркиндигинен шарттуу түрдө ажыратуу жана түзөтүүчү иштер              | 36,0      | 31,4      | 23,5      | 56,7     | 53,2      |
| <b>Жазадан мунапыс жана башка негиздер боюнча бошотулгандар, адам</b> | <b>43</b> | <b>41</b> | <b>14</b> | <b>3</b> | <b>23</b> |

Булак: Кыргыз Республикасынын Сот департаменти.

4.12- таблица:

Эркиндигинен ажыратылып соттолгон жашы жете электердин камакка алынышынын мөөнөтү боюнча курамы

Эркиндигинен ажыратылып соттолгондор - бардыгы:



анын ичинде төмөнкү мөөнөттөгүлөр:

| Year                     | 2010 | 2011 | 2012 | 2013 | 2014 |
|--------------------------|------|------|------|------|------|
| 1 жылга чейин            | 4,3  | 3,0  | 0,9  | -    | 4,3  |
| 3 жылдан 5 жылга чейин   | 52,2 | 46,0 | 52,4 | 49,3 | 42,1 |
| 9 жылдан 10 жылга чейин  | 7,1  | 5,1  | 6,1  | 16,0 | 14,5 |
| 16 жылдан 30 жылга чейин | -    | 0,4  | 0,5  | 2,6  | -    |
| 1 жылдан 2 жылга чейин   | 20,7 | 28,5 | 28,8 | 14,7 | 20,3 |
| 6 жылдан 8 жылга чейин   | 15,2 | 14,9 | 9,9  | 14,7 | 15,9 |
| 11 жылдан 15 жылга чейин | 0,5  | 2,1  | 1,4  | 2,7  | 2,9  |



Булак: Кыргыз Республикасынын Сот департаменти.

# 5.

## БАҢГИЗАТТАРДЫ МЫЙЗАМСЫЗ ЖҮГҮРТҮҮ МЕНЕН БАЙЛАНЫШКАН КЫЛМЫШТАР

5.1- таблица:

Баңгизаттарды мыйзамсыз жүгүртүү менен байланышкан катталган кылмыштардын саны

|  | 2010        | 2011        | 2012        | 2013        | 2014        |
|--|-------------|-------------|-------------|-------------|-------------|
| <b>Бардыгы</b>   | <b>1543</b> | <b>1924</b> | <b>1933</b> | <b>1913</b> | <b>1955</b> |
| <b>анын ичинен:</b>  |             |             |             |             |             |
| оор жана өзгөчө оор  | 489         | 788         | 749         | 718         | 754         |
| топ менен кылмыш кылгандар   | 43          | 47          | 41          | 49          | 68          |
| мурун кылмыш кылгандар   | 43          | 85          | 61          | 25          | 51          |
|  баңгизат каражаттарын же психотроптук заттарды сатуу максаты үчүн эмес мыйзамсыз даярдоо, сатып алуу, сактоо, ташуу, жөнөтүү | 1051        | 1155        | 1225        | 1260        | 1228        |
| баңгизат каражаттарын же психотроптук заттарды сатуу максаты үчүн же сатууга мыйзамсыз даярдоо, сатып алуу, сактоо, ташуу, жөнөтүү   | 318         | 533         | 544         | 504         | 543         |
| баңгизат же психотроптук заттарды уурдоо же опузалап алуу  | -           | 1           | -           | 1           | -           |
|  баңгизаттардын аткезчилиги   | 37          | 61          | 48          | 36          | 32          |

Булак: Кыргыз Республикасынын ИИМ.

2013-ж. кошпогондо баңги каражаттары, психотроптук, күчтүү таасир этүүчү жана маң кылуучу заттар менен байланышкан кылмыштардын жыл сайын өсүүсү белгиленди, ал эми 2013-ж. алардын саны мурунку жылга салыштырмалуу бир нече азайган.

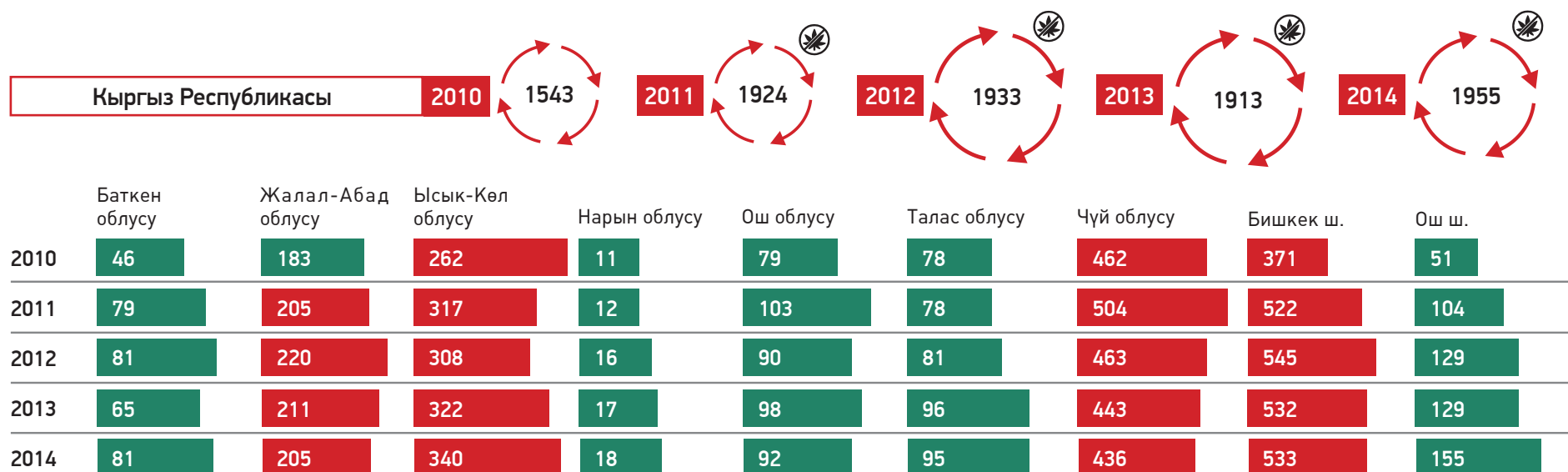
2014-жылы топ менен жасалган кылмыштардын саны 2010-ж. салыштырганда 1,6 эсеге, ал эми кайталанып жасалган кылмыштар дээрлик 19 пайызга өстү.

Баңги каражаттарын же психотроптук заттарды сатуу максаты жок мыйзамсыз даярдоо, сатып алуу, сактоо, ташуу, жөнөтүү менен байланышкан кылмыштардын санынын 2010-ж. 318 учурдан 2014-ж. 543 учурга чейин 1,7 эсеге өсүү динамикасы байкалат. Ошону менен бирге беш жылдык ичинде сатуу максаты менен жасалган кылмыштардын санына караганда сатуу максаты жок жасалган кылмыштардын санынын олуттуу өскөндүгү белгиленди.

5.2- таблица:



### Баңгизаттарды мыйзамсыз жүгүртүү менен байланышкан катталган кылмыштардын аймактар боюнча саны



Булак: Кыргыз Республикасынын ИИМ.

Баңгизаттарды мыйзамсыз жүгүртүү менен байланышкан кылмыштардын эң көп саны Бишкек ш. (27 пайыз), Чүй (22 пайыз) жана Ысык-Көл облустарында (17 пайыз) катталды.

5.3- таблица:

2014-жылдагы баңгичилик жана баңгизат бизнеси менен байланышкан катталган кылмыштардын аймактар боюнча саны

|                            | Баңгизат каражаттарынын аткезчилиги | Баңгизаттарды сатуу максаты үчүн эмес сактоо, мыйзамсыз даярдоо, ташуу, жөнөтүү ж.б. | Баңгизаттарды сатуу максаты үчүн жана сатууга сактоо, мыйзамсыз даярдоо, ташуу, жөнөтүү ж.б. | Баңгизаттарды колдонууга жакындык | Баңгизат өсүмдүктөрүн себүү, өстүрүү |
|----------------------------|-------------------------------------|--|--|-----------------------------------|--------------------------------------|
| <b>Кыргыз Республикасы</b> | <b>32</b>                           | <b>1228</b>  | <b>543</b>   | <b>10</b>                         | <b>34</b>                            |
| Баткен облусу              | 10                                  | 24   | 46   | -                                 | 1                                    |
| Жалал-Абад облусу          | 9                                   | 146  | 42   | -                                 | 8                                    |
| Ысык-Көл облусу            | -                                   | 300  | 24   | 3                                 | 8                                    |
| Нарын облусу               | -                                   | 16   | 1  | -                                 | 1                                    |
| Ош облусу                  | 1                                   | 40   | 50   | -                                 | -                                    |
| Талас облусу               | 1                                   | 80   | 7  | 3                                 | 4                                    |
| Чүй облусу                 | 10                                  | 292  | 109  | 1                                 | 10                                   |
| Бишкек ш.                  | 1                                   | 268  | 173  | 3                                 | 2                                    |
| Ош ш.                      | -                                   | 62   | 91   | -                                 | -                                    |

Булак: Кыргыз Республикасынын ИИМ.

2014-жылы Ош ш., Ош жана Баткен облустарын кошпогондо республиканын көпчүлүк региондорунда баңгизаттар менен байланышкан кылмыштардын эң жогорку үлүшү аларды максатсыз сатуу болгон.


Баңгизат каражаттарынын аткезчилиги менен байланышкан кылмыштардын эң көп саны Чүй, Баткен жана Жалал-Абад облустарында катталган.

Баңги өсүмдүктөрүн айдоо жана өстүрүү Чүй, Ысык-Көл жана Жалал-Абад облустарында эң көп жайылган.

## 5.4- таблица:

# Баңгизаттарды мыйзамсыз жүгүртүү менен байланышкан кылмыштарды жасаган адамдардын саны

(адам)



|   | 2010        | 2011        | 2012        | 2013        | 2014        |
|---|-------------|-------------|-------------|-------------|-------------|
| <b>Бардыгы</b>                                      | <b>1139</b> | <b>1287</b> | <b>1360</b> | <b>1461</b> | <b>1336</b> |
| анын ичинен:  |             |             |             |             |             |
| аялдар  | 87          | 100         | 80          | 76          | 53          |
| жашы жете электер                                   | 8           | 11          | 16          | 17          | 14          |
| 18-30 жаштагы адамдар                               | 308         | 334         | 353         | 442         | 395         |
| иштебегендер жана оқубагандар                       | 1009        | 1075        | 1169        | 1269        | 1194        |
| мурун кылмыш кылгандар                              | 40          | 92          | 58          | 50          | 82          |
| наркотикалык жана токсикалык мас абалында           | 8           | 16          | 11          | 11          | 21          |
| топтун курамы менен                                 | 75          | 74          | 61          | 85          | 101         |
| анын ичинде уюшулган кылмыштар                      | 2           | -           | -           | -           | -           |
| <b>Жазык жоопкерчилигине тартылгандар – бардыгы</b> | <b>1128</b> | <b>1269</b> | <b>1343</b> | <b>1449</b> | <b>1319</b> |

Булак: Кыргыз Республикасынын ИИМ.

Баңгизаттарды мыйзамсыз жүгүртүү менен байланышкан кылмыштарды жасаган адамдардын саны 2010-ж. 1139 учурдан 2014-ж. 1336 учурга чейин же 17 пайызга көбөйдү. Кайталап кылмыш кылган адамдардын саны бул мезгил ичинде 2 эсеге, ал эми топ менен жасалган кылмыштардын саны үчтөн бирге ашуун көбөйдү.

Баңгизаттарды мыйзамсыз жүгүртүү менен байланышкан кылмыштарды жасаган адамдардын санынын өсүшү менен катар жазык жоопкерчилигине тартылган адамдардын саны да 2010-ж. салыштырмалуу 17 пайызга көбөйдү.

5.5- таблица:

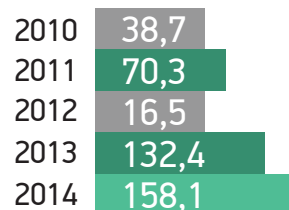
## Баңгизат каражаттарын, психотроптук жана күчтүү таасир этүүчү заттардын тартылып алынышы



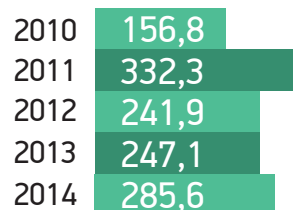
Тартылып алынды - бардыгы, кг анын ичинен:

|      |        |      |         |      |         |      |         |      |         |
|------|--------|------|---------|------|---------|------|---------|------|---------|
| 2010 | 8340,4 | 2011 | 45729,7 | 2012 | 23826,8 | 2013 | 21994,7 | 2014 | 17981,9 |
|------|--------|------|---------|------|---------|------|---------|------|---------|


■ опий



■ героин




■ гашиш



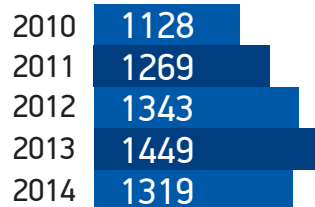
■ көкнар



■ марихуана



■ Жоопкерчиликке тартылгандардын саны, адам



Тартылып алынган баңгизат каражаттарынын, психотроптук жана күчтүү таасир этүүчү заттардын өсүү тенденциясы байкалууда. 2014-жылы алынган баңгизат каражаттарынын көлөмү 2010-ж. салыштырмалуу эки эсеге көбөйдү. Бирок тартылып алынган баңгизаттардын эң жогорку көлөмү 2011-ж. туура келди, мында 46 тоннага жакын баңгизат каражаттары тартылып алынды, бул 2010-ж. деңгээлден 5,5 эсеге ашты. Тартылып алынган баңгизат каражаттарынын ичинен марихуана эң жогорку үлүштү (10 пайыздан ашык) түздү.



5.6- таблица:

Баңгизат каражаттарынын, психотроптук жана күчтүү таасир этүүчү заттардын аймактар боюнча тартылып алынышы

(кг)



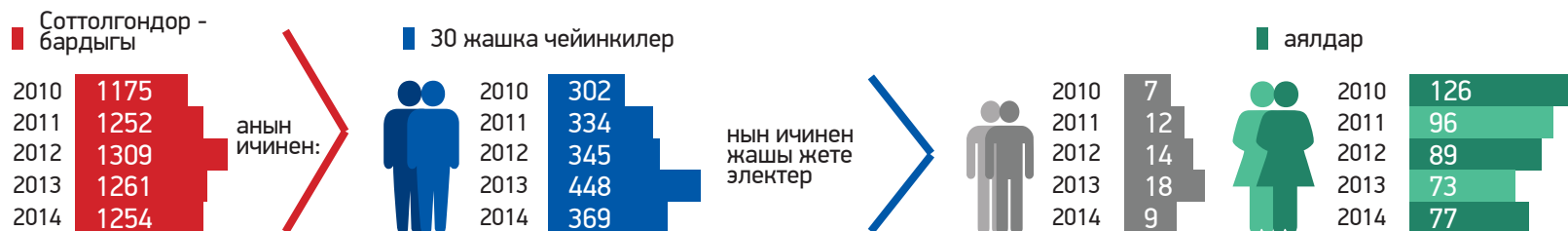
|                            | 2010          | 2011           | 2012           | 2013           | 2014           |
|----------------------------|---------------|----------------|----------------|----------------|----------------|
| <b>Кыргыз Республикасы</b> | <b>8340,4</b> | <b>45729,7</b> | <b>23826,8</b> | <b>21994,7</b> | <b>17981,9</b> |
| Баткен облусу              | 25,7          | 438,3          | 1762,9         | 492,9          | 2624,4         |
| Жалал-Абад облусу          | 866,2         | 1669,6         | 12424,1        | 7249,9         | 1308,8         |
| Ысык-Көл облусу            | 319,5         | 1322,6         | 657,1          | 510,4          | 669,8          |
| Нарын облусу               | 2,2           | 0,9            | 322,2          | 1180,5         | 72,3           |
| Ош облусу                  | 2184,1        | 3146,8         | 485,9          | 704,5          | 2935,6         |
| Талас облусу               | 614,6         | 236,2          | 35,1           | 2888,8         | 203,0          |
| Чүй облусу                 | 3614,5        | 38265,9        | 6691,8         | 6905,8         | 9389,7         |
| Бишкек ш.                  | 289,0         | 474,5          | 388,4          | 465,9          | 473,4          |
| Ош ш.                      | 424,6         | 174,7          | 1059,3         | 1595,9         | 305,0          |

Булак: Кыргыз Республикасынын ИИМ.

Тартылып алынган баңгизат каражаттарынын, психотроптук жана күчтүү таасир этүүчү заттардын эң жогорку көлөмү Чүй, Ош жана Баткен облустарына туура келди.

5.7- таблица:

Мыйзамсыз аракеттери жана баңгизаттарын жана психотроптук каражаттарды айлантуунун эрежелерин бузгандыгы үчүн соттун мыйзамдуу түрдө күчүнө кирген өкүмү боюнча соттолгондордун саны



Булак: Кыргыз Республикасынын Сот департаменти.

# 6.

## ЭКОНОМИКА ЧӨЙРӨСҮНДӨГҮ КЫЛМЫШТУУЛУК, СОТТУУЛУК ЖАНА УКУК БУЗУУЛАР

6.1- таблица:

### Экономика чөйрөсүндө жасалган кылмыштардын саны



2014-жылы экономика чөйрөсүндө жасалган кылмыштардын саны 2010-ж. салыштырмалуу үчтөн бирге ашуун азайды, бул негизинен өткөн беш жыл ичиндеги мындай кылмыштардын жалпы санынын 54 пайыздан 59 пайызга чейинки үлүшүн түзгөн уурулуктун санынын азайышы менен шартталды. Муну менен катар алдамчылыктын, мыйзамсыз ишкердиктин, жасалма акчаларды же баалуу кагаздарды даярдоо же сатуу, салыктарды төлөөдөн баш тартуу учурларынын санынын өсүшү белгиленди.

<sup>1</sup>Кыргыз Республикасынын Жаза Кодексинин 21, 22, 23- бөлүмүнүн, VIII бөлүмү

Булак: Кыргыз Республикасынын ИИМ.

|  | 2010         | 2011         | 2012         | 2013         | 2014         |
|--|--------------|--------------|--------------|--------------|--------------|
| <b>Бардыгы<sup>1</sup></b>   | <b>24986</b> | <b>20296</b> | <b>18251</b> | <b>16859</b> | <b>16185</b> |
| анын ичинен:   |              |              |              |              |              |
| уурулук (КРнын Кылмыш-жаза кодексинин 164-беренеси)  | 13580        | 12008        | 10848        | 9975         | 9029         |
| алдамчылык (166-берене)  | 1957         | 2128         | 2304         | 2322         | 2600         |
| ишенип берилген мүлктү ыйгарып алуу же орунсуз жок кылуу (171-берене)                                    | 529          | 395          | 389          | 333          | 349          |
| алдоо же ишеничке кыянаттык колдонуу жолу менен мүлктүк зыян келтирүү (173-берене)                       | 225          | 135          | 60           | 52           | 32           |
| мыйзамсыз ишкердик (180-берене)  | 26           | 56           | 21           | 33           | 83           |
| мыйзамсыз жолдор менен алынган акча каражаттарын же башка каражаттарды легализациялоо (жуу) (183-берене) | 10           | 10           | 2            | 18           | 3            |
| жасалма акчаларды же баалуу кагаздарды даярдоо жана сатуу (198-берене)                                   | 51           | 45           | 20           | 26           | 113          |
| аткезчилик (204-берене)  | 122          | 147          | 116          | 174          | 104          |
| салык төлөөдөн качуу [211-214-беренелер]   | 76           | 96           | 132          | 101          | 111          |
| ыйгарым укуктарды кыянаттык менен колдонуу (221-222-беренелер)   | 112          | 65           | 58           | 70           | 87           |
| коммерциялык сатып алуу (224-берене)   | 1            | -            | 3            | 1            | 1            |
| <b>Кылмыштардын жалпы санына пайыз менен</b>   |              |              |              |              |              |
| <b>Бардыгы<sup>1</sup></b>   | <b>100</b>   | <b>100</b>   | <b>100</b>   | <b>100</b>   | <b>100</b>   |
| анын ичинен:   |              |              |              |              |              |
| уурулук (КРнын Кылмыш-жаза кодексинин 164-беренеси)  | 54,4         | 59,2         | 59,4         | 59,2         | 55,8         |
| алдамчылык (166-берене)  | 7,8          | 10,5         | 12,6         | 13,8         | 16,1         |
| ишенип берилген мүлктү ыйгарып алуу же орунсуз жок кылуу (171-берене)                                    | 2,1          | 1,9          | 2,1          | 2,0          | 2,2          |
| алдоо же ишеничке кыянаттык колдонуу жолу менен мүлктүк зыян келтирүү (173-берене)                       | 0,9          | 0,7          | 0,3          | 0,3          | 0,2          |
| мыйзамсыз ишкердик (180-берене)  | 0,1          | 0,3          | 0,1          | 0,2          | 0,5          |
| мыйзамсыз жолдор менен алынган акча каражаттарын же башка каражаттарды легализациялоо (жуу) (183-берене) | 0,0          | 0,0          | 0,0          | 0,1          | 0,0          |
| жасалма акчаларды же баалуу кагаздарды даярдоо жана сатуу (198-берене)                                   | 0,2          | 0,2          | 0,1          | 0,2          | 0,7          |
| аткезчилик (204-берене)  | 0,5          | 0,7          | 0,6          | 1,0          | 0,6          |
| салык төлөөдөн качуу [211-214-беренелер]   | 0,3          | 0,5          | 0,7          | 0,6          | 0,7          |
| ыйгарым укуктарды кыянаттык менен колдонуу (221-222-беренелер)   | 0,5          | 0,3          | 0,3          | 0,4          | 0,5          |
| коммерциялык сатып алуу (224-берене)   | 0,0          | -            | 0,0          | 0,0          | 0,0          |

6.2- таблица:

## Экономика чөйрөсүндө жасалган кылмыштардын аймактар боюнча саны

(учурлар)



2014-жылы экономика чөйрөсүндө жасалган кылмыштардын эң көп саны Бишкек ш. (41 пайыз), Чүй облусуна (20 пайыз), Ош ш. (8 пайызга жакын) жана Ысык-Көл облусуна (7 пайыз) туура келди.


|                            | 2010         | 2011         | 2012         | 2013         | 2014         |
|----------------------------|--------------|--------------|--------------|--------------|--------------|
| <b>Кыргыз Республикасы</b> | <b>24986</b> | <b>20296</b> | <b>18251</b> | <b>16859</b> | <b>16185</b> |
| Баткен облусу              | 309          | 266          | 252          | 283          | 359          |
| Жалал-Абад облусу          | 2044         | 1299         | 1142         | 961          | 1051         |
| Ысык-Көл облусу            | 209          | 1414         | 1353         | 1232         | 1160         |
| Нарын облусу               | 424          | 429          | 315          | 285          | 278          |
| Ош облусу                  | 1312         | 944          | 926          | 947          | 1042         |
| Талас облусу               | 449          | 425          | 401          | 351          | 311          |
| Чүй облусу                 | 3660         | 3788         | 3249         | 3159         | 3178         |
| Бишкек ш.                  | 9219         | 9320         | 8489         | 7399         | 6636         |
| Ош ш.                      | 2934         | 1337         | 1251         | 1188         | 1244         |

6.3- таблица:

Булак: Кыргыз Республикасынын ИИМ.

## Экономика чөйрөсүндөгү кылмыштарды жасаган адамдардын саны

(адам)



2014-жылы экономика чөйрөсүндө жасалган кылмыштардын жалпы санында уурулук (46 пайызга жакын), алдамчылык (14 пайыз) жасаган адамдарга жана ишенип берилген мүлктү ыйгарып алган же орунсуз жок кылган (4 пайыз) адамдарга эң жогорку үлүш туура келди.

Булак: Кыргыз Республикасынын ИИМ.

|   | 2010        | 2011        | 2012        | 2013        | 2014        |
|---|-------------|-------------|-------------|-------------|-------------|
| <b>Кылмыш кылгандыгы аныкталгандар - бардыгы</b>                      | <b>7059</b> | <b>7830</b> | <b>7269</b> | <b>7772</b> | <b>7502</b> |
| анын ичинен кылмыштардын түрлөрү боюнча:                              |             |             |             |             |             |
| уурулук (164-берене)  | 2993        | 3362        | 3233        | 3681        | 3414        |
| алдамчылык (166-берене)   | 683         | 738         | 788         | 948         | 1061        |
| ишенип берилген мүлктү ыйгарып алуу же орунсуз жок кылуу (171-берене) | 362         | 358         | 323         | 340         | 297         |
| алдоо же ишеничти кыянаттык менен пайдалануу жолу                     |             |             |             |             |             |
| менен мүлктүк зыян келтирүү (173-берене)                              | 218         | 138         | 61          | 33          | 31          |
| мыйзамсыз ишкердик (180-берене)                                       | 15          | 24          | 26          | 12          | 45          |
| салык төлөөдөн качуу (211-214-беренелер)                              | 29          | 25          | 47          | 41          | 55          |
| жасалма акчаларды же баалуу буюмдарды даярдоо же сатуу (198-берене)   | 9           | -           | 3           | 4           | 3           |
| аткезчилик (204-берене)   | 66          | 28          | 57          | 40          | 50          |
| ыйгарым укуктарды кыянаттык менен колдонуу (221-222-беренелер)        | 53          | 1           | 58          | 54          | 56          |
| коммерциялык сатып алуу (224-берене)                                  | -           | -           | 3           | 1           | 2           |

6.4- таблица:

## Экономика чөйрөсүндөгү айрым кылмыштарды жасагандыгы үчүн соттолгондордун саны

(адам)

|   | 2010 | 2011 | 2012 | 2013 | 2014 |
|---|------|------|------|------|------|
| Кылмышы үчүн соттолгондордун саны: мыйзамсыз ишкердик, банк ишмердиги жана жалган ишкердик (Кыргыз Республикасынын Кылмыш-жаза кодексинин 180, 181, 182-беренелери) | 4    | 10   | 16   | 17   | 14   |
| билип туруп кылмыш жолу менен жеткен мүлктөрдү сатып алуу же сатуу (177-берене)   | 5    | 15   | 9    | 10   | 6    |
| насыяны мыйзамсыз пайдалануу, кредитордук карызды төгүүдөн качуу (184, 185, 186-беренелер)  | 25   | 14   | 9    | 3    | 5    |
| жасалма акчаларды, баалуу кагаздарды, башка төлөм документтерин даярдоо жана сатуу (198-берене)   | 7    | 11   | 5    | 5    | 7    |
| аткезчилик (204-берене)   | 26   | 20   | -    | 4    | 10   |
| салык төлөөдөн качуу (211, 212, 213, 214-беренелер)   | 10   | 15   | 36   | 23   | 22   |
| керектөөчүлөрдү алдоо (219-берене)  | 1    | -    | -    | -    | 1    |
| кызматкерлердин сыйакыларды мыйзамсыз алышы (225-берене)  | 40   | 17   | 19   | 19   | 22   |

Булак: Кыргыз Республикасынын ИИМ.

2014-жылы экономика чөйрөсүндө жасаган кылмышы үчүн соттолгондордун арасында салыктарды төлөөдөн баш тарткандыгы жана сыйакыларды мыйзамсыз алгандыгы, мыйзамсыз ишкердик, банк ишмердигин жана жалган ишкердик жүргүзгөндүгү, ошондой эле аткезчилик жүргүзгөндүгү үчүн соттолгон адамдар эң көп санды түзүштү.

6.5- таблица:

## 2014-жылдагы экономика чөйрөсүндөгү айрым кылмыштарды жасагандыгы үчүн соттолгондордун саны

(адам)

|  | Бар-дыгы | Аялдар | жаш курактагылар, жаш |       |                        | Мурун соттолгондор, соттуулугу алынгандар жана жоюлгандар | Белгилүү иши жок эмгекке жөндөмдүү адамдар |
|--|----------|--------|-----------------------|-------|------------------------|---|--|
|  |          |        | 18-29                 | 30-49 | 50 жаш жана андан улуу |   |  |
| Мыйзамсыз ишкердик, банк ишмердиги жана жалган ишкердик (Кыргыз Республикасынын Кылмыш-жаза кодексинин 180, 181, 182-беренелери) | 14       | 1      | 2                     | 7     | 5                      | 1   | 13   |
| Билип туруп кылмыш жолу менен жеткен мүлктөрдү сатып алуу же сатуу (177-берене)  | 6        | 1      | 2                     | 4     | -                      | 1   | 4  |
| Насыяларды көп жолу алуу, мамлекеттик насыяны мыйзамсыз пайдалануу, кредитордук карызды төгүүдөн качуу (184, 185, 186-беренелер) | 5        | 2      | 1                     | 3     | 2                      | -   | 3  |
| Жасалма акчаларды, баалуу кагаздарды, башка телем документтерин даярдоо жана сатуу (198-берене)                                  | 7        | 1      | 4                     | 3     | -                      | 1   | 3  |
| Аткөзчилик (204-берене)  | 10       | 1      | 2                     | 8     | -                      | 1   | 9  |
| Салык төлөөдөн качуу (211, 212, 213, 214-беренелер)  | 22       | -      | 5                     | 14    | 3                      | 2   | 10   |
| Керектөөчүлөрдү алдоо (219-берене)   | 1        | -      | -                     | -     | 1                      | -   | 1  |
| Кызматкерлердин сыйакыларды мыйзамсыз алышы (225-берене)   | 22       | 5      | 4                     | 10    | 7                      | -   | 7  |

6.6- таблица:

## Экономикалык иштердин соттор тарабынан каралышы

|                                  | 2010 | 2011 | 2012 | 2013 | 2014 |
|----------------------------------|------|------|------|------|------|
| Келип түшкөн иштердин саны       | 4945 | 6425 | 7376 | 6704 | 8066 |
| Каралган иштердин саны:          | 4953 | 4448 | 5349 | 4916 | 6811 |
| анын ичинен:                     |      |      |      |      |      |
| чечим киргизүү менен каралгандар | 2281 | 3121 | 3816 | 3301 | 4549 |
| токтотулгандар                   | 228  | 255  | 288  | 197  | 350  |
| Аягына чыгарылбаган иштер        | 445  | 809  | 1045 | 1497 | 1319 |

Булак: Кыргыз Республикасынын Сот департаменти.

# 7.

## СОТТОЛГОНДОРДУН САНЫ, АЛАРДЫН КУРАМЫ ЖАНА ЖАЗА ЧАРАЛАРЫ

Өткөн беш жыл ичинде соттолгондордун саны жалпысынан 2010-ж. 8,5 миң адамдан 2014-ж. 7,3 миң адамга чейин же 14 пайызга азайды. Баңгизаттарды мыйзамсыз жүгүртүү менен байланышкан кылмыштарды (дээрлик 7 пайыз өсүү) жана карак-

тап кол салууларды (дээрлик 4 пайыз өсүү) кошпогондо кылмыштардын бардык түрлөрү боюнча соттолгондордун санына карата ушундай эле тенденция белгиленди.

### Кылмыштардын айрым түрлөрүн жасагандыгы үчүн соттун мыйзамдуу түрдө күчүнө кирген өкүмү боюнча соттолгондордун саны

7.1-таблица:  
(адам)

анын ичинен төмөнкүлөр үчүн:

өлтүрүү жана өлтүрүү үчүн кол салуулар

ден соолукка атайылап оор залал келтирүү

зордуктоо жана зордуктоо үчүн кол салуу

уурдоо

| 2010 | 2011 | 2012 | 2013 | 2014 |
|------|------|------|------|------|
| 322  | 397  | 260  | 296  | 255  |
| 296  | 285  | 259  | 261  | 237  |
| 184  | 179  | 178  | 144  | 140  |
| 1590 | 1713 | 1430 | 1176 | 924  |

■ Соттолгондордун саны - бардыгы



■ кыймыл коопсуздугунун жана транспорт каражаттарын ишке киргизүүнүн эрежелерин бузуу



|      | тоноо | карак-тоо | мал уурулук | ээнбаштык | опузалап коркутуу | алдамчылык |
|------|-------|-----------|-------------|-----------|-------------------|------------|
| 2010 | 333   | 367       | 397         | 860       | 32                | 340        |
| 2011 | 376   | 468       | 541         | 766       | 57                | 349        |
| 2012 | 306   | 452       | 406         | 759       | 32                | 313        |
| 2013 | 211   | 323       | 273         | 673       | 33                | 248        |
| 2014 | 168   | 381       | 338         | 743       | 30                | 292        |



■ баңгизаттарды мыйзамсыз жүгүртүү менен



Булак: Кыргыз Республикасынын Сот департаменти.


Графикте көрсөтүлүп тургандай, соттолгондордун санындагы эң жогорку үлүш баңгизаттар менен байланышкан кылмыштарды (17,1 пайыз), уурулук (12,6 пайыз), ээнбаштык (10,1 пайыз), карактоо (5,2 пайыз) жана мал уурулук кылмыштарын (4,6 пайыз) жасагандыгы үчүн соттолгон адамдарга туура келди.



**7.2- таблица:**

### 30 жашка чейинки айрым кылмыштар үчүн соттолгондордун саны

(адам)



2014-жылы 30 жашка чейинки соттолгон адамдардын эң көп саны уурулук (15,2 пайыз), баңгизаттарды мыйзамсыз жүгүртүү менен байланышкан кылмыштар (13,2 пайыз), тонао жана карактоо (12,9 пайыз) жана ээнбаштык (11,9 пайыз) кылмыштарын жасаган адамдарга туура келди.

Булак: Кыргыз Республикасынын Сот департаменти.

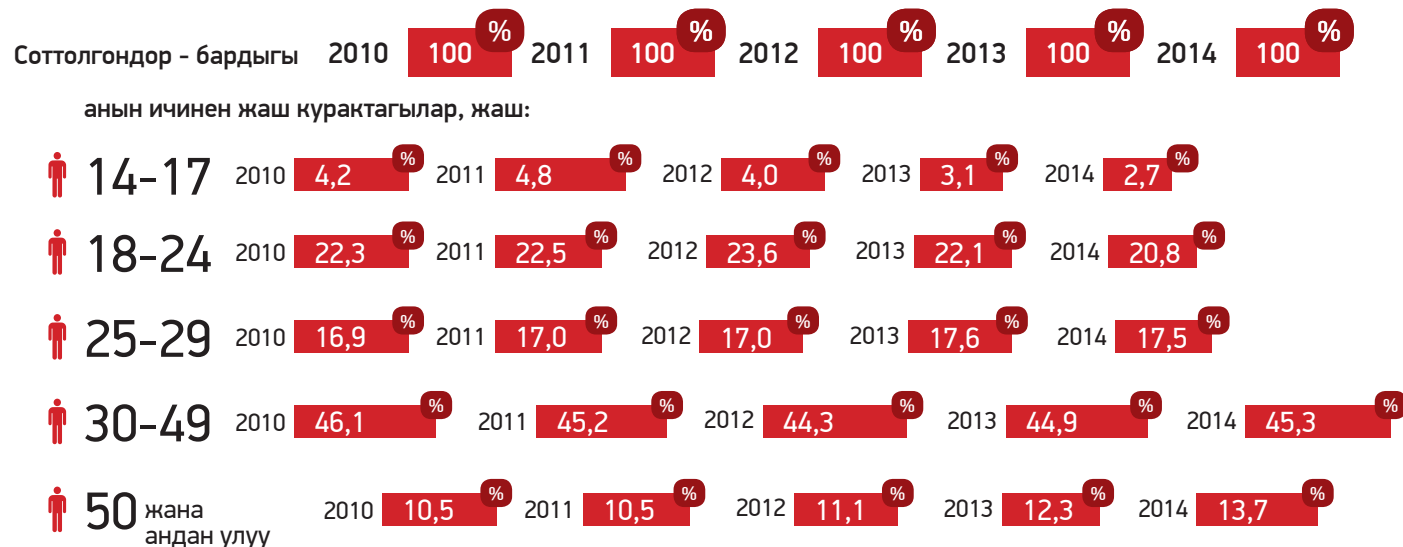
|  | 2010        | 2011        | 2012        | 2013        | 2014        |
|--|-------------|-------------|-------------|-------------|-------------|
| <b>Бардыгы</b>   | <b>3701</b> | <b>4071</b> | <b>3658</b> | <b>3219</b> | <b>3001</b> |
| анын ичинен:   |             |             |             |             |             |
| өлтүрүү жана өлтүрүү үчүн кол салуулар                       | 168         | 186         | 110         | 133         | 110         |
| ден соолукка атайылап оор залал келтирүү                     | 170         | 132         | 141         | 141         | 124         |
| зордуктоо жана зордуктоо үчүн кол салуу                      | 127         | 112         | 128         | 86          | 83          |
| менчикке каршы жасалган кылмыштар:                           |             |             |             |             |             |
| уурулук  | 801         | 904         | 739         | 569         | 458         |
| мал уурулук  | 219         | 296         | 253         | 160         | 219         |
| алдамчылык   | 93          | 88          | 69          | 70          | 92          |
| тонао жана карактоо  | 526         | 612         | 559         | 387         | 387         |
| ээнбаштык  | 433         | 372         | 351         | 317         | 357         |
| баңгизаттарды мыйзамсыз жүгүртүү менен байланышкан кылмыштар | 308         | 334         | 353         | 442         | 395         |

### 7.3- таблица:

## Соттолгондордун курамы


(жыйынтыкка карата пайыз менен)

Соттолгон адамдардын жалпы санында 30-49 жаштагы адамдар басымдуулук кылат, өткөн жылы алардын үлүшүнө орточо 44 пайыздан 46 пайызга чейин туура келген. 2014-жылдагы соттолгон адамдардын жалпы санынын 13 пайызга жакынын аялдар, ал эми 77 пайыздан ашыгын белгилүү иши жок эмгекке жөндөмдүү адамдар түзгөн.




Соттолгондордун жалпы санынын ичинен


■ аялдар



■ эркектер



мурун соттолгондор, соттуулугу алынгандар жана жоюлгандар



белгилүү жумушу жок эмгекке жөндөмдүү адамдар



Булак: Кыргыз Республикасынын Сот департаменти.

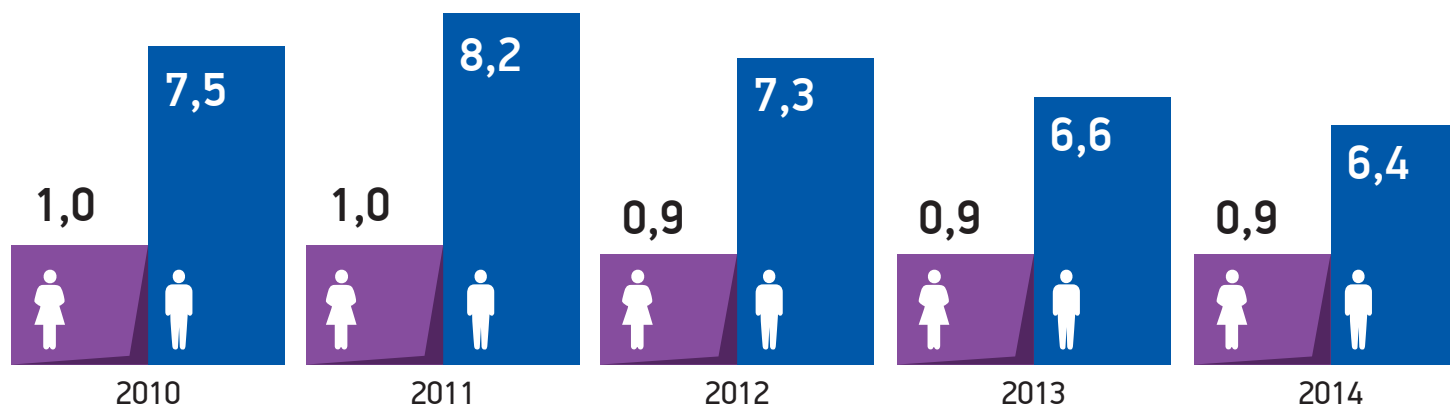


7.2- график:

## Соттолгондордун саны

(миң адам)

- аялдар
- эркектер



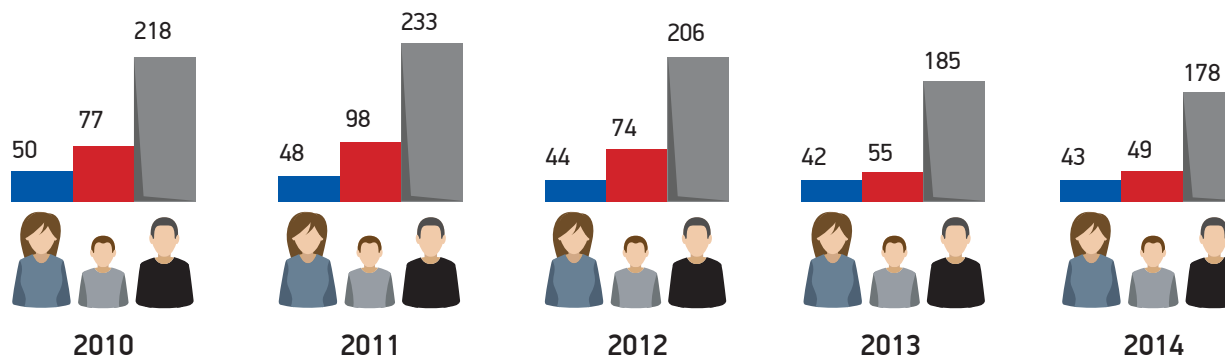
7.3- график:

## Соттолгондордун калктын 100 000ине алгандагы саны

■ 14 жана андан улуу жаш курактагы аялдар

■ 14-17 жаштагы жашы жете электер

■ 14 жана андан улуу жаш курактагылар



7.4- таблица:

## 14 жана андан улуу жаш курактагы соттолгондордун калктын 100 000ине алгандагы аймактар боюнча саны



(адам)

Таблицада көрсөтүлүп тургандай, орточо республикалык көрсөткүчтөн олуттуу ашуу Бишкек ш. (1,4 эсе) жана Чүй облусунда (29 пайыз) белгиленди, ошол эле убакта Баткен облусунда бул көрсөткүч 2 эсеге төмөн белгиленди.

|                           | 2010 | 2011 | 2012 | 2013 | 2014 |
|---------------------------|------|------|------|------|------|
| Кыргыз Республикасы       | 218  | 233  | 206  | 185  | 178  |
| Баткен облусу             | 113  | 98   | 98   | 110  | 92   |
| Жалал-Абад облусу         | 196  | 190  | 156  | 129  | 143  |
| Ысык-Көл облусу           | 319  | 338  | 281  | 233  | 181  |
| Нарын облусу              | 160  | 189  | 160  | 135  | 141  |
| Ош облусу (Ош ш. кошулат) | 201  | 165  | 142  | 130  | 142  |
| Талас облусу              | 201  | 194  | 205  | 192  | 181  |
| Чүй облусу                | 298  | 330  | 281  | 266  | 229  |
| Бишкек ш.                 | 253  | 297  | 275  | 263  | 253  |

Булак: Кыргыз Республикасынын Сот департаменти, Кыргыз Республикасынын Улутстаткому.

7.5- таблица:

## Соттор тарабынан дайындалган негизги жаза чаралары боюнча соттолгондор <sup>1</sup>

(пайыз менен)

Эркиндигинен ажыратылып соттолгондордун үлүшүнүн 2010-ж. 58 пайыздан 2014-ж. 44 пайызга чейин азайгандыгына карабастан, жазанын бул түрү жазалардын жалпы санында басымдуу бойдон калууда. Муну менен катар шарттуу түрдө эркиндигинен ажыратууга жана коомдук иштерге соттолгондордун саны бул мезгил ичинде тескерисинче, 25 пайыздан 33 пайызга чейин төмөндөдү.



<sup>1</sup> Мында жана 7.6- менен 7.7-таблицааларда кылмыштардын жана өкүмдөрдүн жыйындысы боюнча жазалардын жыйынтыктоочу чаралары көрсөтүлдү.

Булак: Кыргыз Республикасынын Сот департаменти.

7.4- график:

Соттун мыйзамдуу түрдө күчүнө кирген өкүмү менен эркиндигинен ажыратылып соттолгондордун саны

(адам)



7.6 - таблица:

Жазаларды кошуунун эсеби менен ар түрдүү мөөнөттөргө эркиндигинен ажыратылып соттолгондордун саны

Булак: Кыргыз Республикасынын Сот департаменти.

(адам)

| Эркиндигинен ажыратылып соттолгондор анын ичинде төмөнкү мөөнөткө, жылдар |      | 2010 | 2011 | 2012 | 2013 | 2014 | Жалпы саны |
|---|------|------|------|------|------|------|------------|
| # <1  | 2010 | 205  | 125  | 62   | 30   | 92   | 4969       |
| # 1<2   | 2010 | 1043 | 1166 | 1208 | 348  | 398  | 5686       |
| # 3<5   | 2010 | 2129 | 2391 | 2216 | 1360 | 1358 | 5253       |
| # 6<8   | 2010 | 830  | 1150 | 1031 | 672  | 728  | 3031       |
| # 9<10  | 2010 | 257  | 317  | 254  | 226  | 219  | 3205       |
| # 11<15   | 2010 | 327  | 383  | 343  | 290  | 284  |            |
| # 16<30   | 2010 | 178  | 154  | 139  | 105  | 126  |            |

2014-жылдагы сот органдары тарабынан эркиндигинен ажыратууга өкүм чыгарылгандардын жалпы санынын 42 пайызы 3 жылдан 5 жылга чейинки мөөнөткө, 23 пайызы – 6 жылдан 8 жылга чейинки мөөнөткө жана 12 пайызы – 1 жылдан 2 жылга чейинки мөөнөткө туура келди.

### 7.5- график:

Соттун мыйзамдуу түрдө күчүнө кирген өкүмү менен эркиндигинен ажыратылып соттолгондордун саны

(адам)

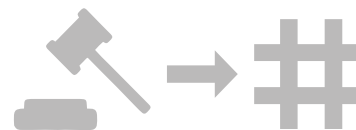
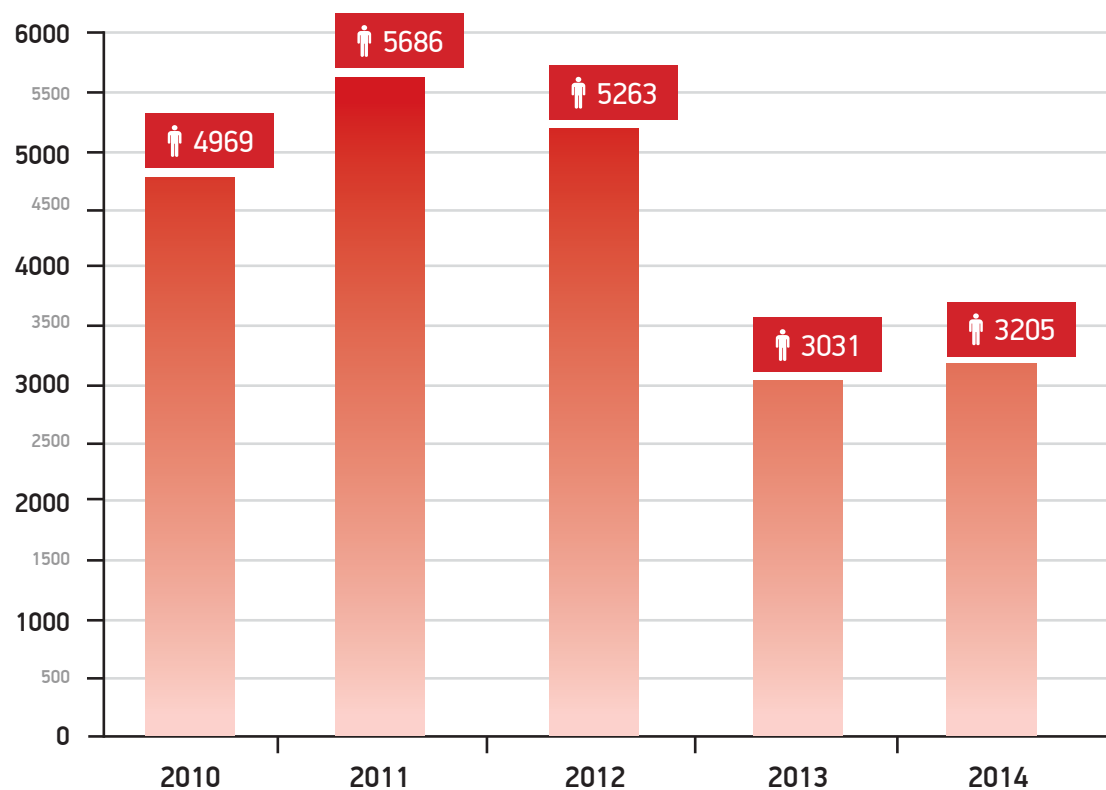
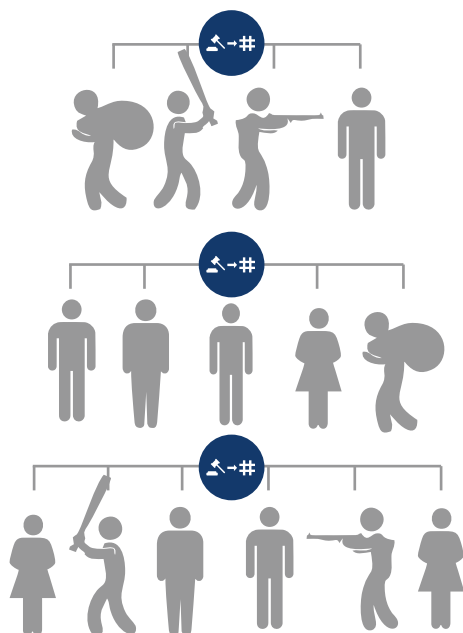


Таблица 7.7:

## 2014-жылдагы кылмыштардын түрлөрү боюнча эркиндигинен ажыратылып соттолгондор

(адам)



|  | Эркиндигинен ажыратылып соттолгондор | анын ичинде төмөнкү мөөнөткө |                        |                        |                        |                         |                          |                          |
|--|--------------------------------------|------------------------------|------------------------|------------------------|------------------------|-------------------------|--------------------------|--------------------------|
|  |                                      | 1 жылга чейин                | 1 жылдан 2 жылга чейин | 3 жылдан 5 жылга чейин | 6 жылдан 8 жылга чейин | 9 жылдан 10 жылга чейин | 11 жылдан 15 жылга чейин | 16 жылдан 30 жылга чейин |
| <b>Соттолгондордун саны - бардыгы</b>    | <b>3205</b>                          | <b>92</b>                    | <b>398</b>             | <b>1358</b>            | <b>728</b>             | <b>219</b>              | <b>284</b>               | <b>126</b>               |
| анын ичинен төмөнкү кылмыштар үчүн:      |                                      |                              |                        |                        |                        |                         |                          |                          |
| өлтүрүү                                  | 223                                  | 4                            | 5                      | 25                     | 39                     | 32                      | 77                       | 41                       |
| ден соолукка атайылап оор залал келтирүү | 110                                  | 2                            | 10                     | 26                     | 46                     | 12                      | 11                       | 3                        |
| зордуктоо жана зордуктоо үчүн кол салуу  | 103                                  | 1                            | 2                      | 16                     | 35                     | 16                      | 22                       | 11                       |
| уурулук                                  | 573                                  | 22                           | 62                     | 259                    | 170                    | 36                      | 16                       | 8                        |
| мал уурулук                              | 147                                  | 5                            | 5                      | 60                     | 48                     | 18                      | 9                        | 2                        |
| тоноо                                    | 110                                  | 3                            | 8                      | 47                     | 36                     | 11                      | 5                        | -                        |
| карактоо                                 | 198                                  | 4                            | 19                     | 61                     | 52                     | 21                      | 26                       | 15                       |
| ээнбаштык                                | 230                                  | 7                            | 57                     | 139                    | 16                     | 4                       | 2                        | 5                        |
| баңгизаттарды мыйзамсыз жүгүртүү менен   | 520                                  | 10                           | 19                     | 276                    | 106                    | 27                      | 70                       | 12                       |

Булак: Кыргыз Республикасынын Сот департаменти.

# 8.

## СОТ АДилЕТТИГИ ОРГАНДАРЫНЫН ИШМЕРДИГИ

8.1- таблица:

### Сот инстанцияларына келип түшкөн жана каралган иштердин саны<sup>1</sup>

(бирдик)

|   | 2010          | 2011          | 2012          | 2013          | 2014          |
|---|---------------|---------------|---------------|---------------|---------------|
| <b>Келип түшкөн иштердин саны - бардыгы</b>   | <b>107859</b> | <b>122719</b> | <b>127917</b> | <b>134664</b> | <b>138911</b> |
| жазыктык                                      | 17174         | 18786         | 16697         | 16466         | 15876         |
| жарандык                                      | 48787         | 59602         | 62128         | 67752         | 72129         |
| экономикалык                                  | 4945          | 6425          | 7376          | 6704          | 8066          |
| административдик                              | 3600          | 4322          | 4577          | 5073          | 5942          |
| административдик укук бузуулар тууралуу иштер | 33353         | 33584         | 37139         | 38669         | 36898         |
| <b>Каралган иштердин саны - бардыгы</b>       | <b>102291</b> | <b>108776</b> | <b>112210</b> | <b>121838</b> | <b>123823</b> |
| жазыктык                                      | 17316         | 18843         | 16424         | 16193         | 15806         |
| жарандык                                      | 46606         | 51084         | 53279         | 59273         | 63423         |
| экономикалык                                  | 4953          | 4448          | 5349          | 4916          | 6811          |
| административдик                              | 3527          | 2632          | 2629          | 2838          | 3880          |
| административдик укук бузуулар тууралуу иштер | 33434         | 33625         | 36745         | 38613         | 36828         |
| <b>Бүтө элек иштердин саны - бардыгы</b>      | <b>8968</b>   | <b>10122</b>  | <b>12227</b>  | <b>14977</b>  | <b>15292</b>  |
| жазыктык                                      | 1769          | 1712          | 1985          | 2258          | 2328          |
| жарандык                                      | 5900          | 6654          | 7670          | 9083          | 9505          |
| экономикалык                                  | 445           | 809           | 1045          | 1497          | 1319          |
| административдик                              | 337           | 503           | 747           | 1323          | 1292          |
| административдик укук бузуулар тууралуу иштер | 517           | 444           | 780           | 816           | 848           |

<sup>1</sup> Токой өрттөрү боюнча иштерди кошпогондо  
Булак: Кыргыз Республикасынын Сот департаменти.

## 8.1- график:

### 2014- жылга сот инстанцияларында каралган иштердин саны

- Келип түшкөн иштердин саны
- Каралып бүткөн иштердин саны
- Бүтө элек иштердин саны (жыл аягына)

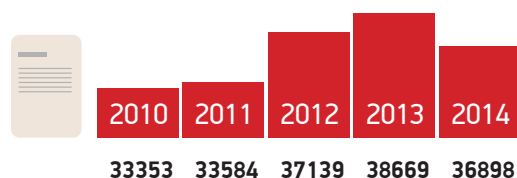


2014-жылы сот инстанцияларынын кароосуна 139 миңге жакын жазыктык, жарандык, административдик иштер келип түшкөн, бул 2010-ж. караганда 29 пайызга көп. Иштердин жарымынан көбү (52 пайызга жакыны) жарандык иштерге, 27 пайызга жакыны – административдик укук бузуулар тууралуу иштерге туура келди. Кароого келип түшкөн иштердин жалпы санындагы жазыктык иштердин үлүшү 11 пайызды түздү.

## 8.2- таблица:

### Сот инстанцияларына келип түшкөн жана каралган административдик укук бузуулар тууралуу иштердин саны

Келип түшкөн иштердин саны - бардыгы



|   | 2010         | 2011         | 2012         | 2013         | 2014         |
|---|--------------|--------------|--------------|--------------|--------------|
| анын ичинен төмөнкүлөргө таандык:                           |              |              |              |              |              |
| коомдук укук тартип жана коомдук коопсуздук                 | 8394         | 7316         | 8636         | 8693         | 8328         |
| айлана-чөйрөнү коргоо жана жаратылыш ресурстарын пайдалануу | 140          | 132          | 88           | 106          | 127          |
| <b>Каралган иштердин саны - бардыгы</b>                     | <b>33434</b> | <b>33265</b> | <b>36745</b> | <b>38613</b> | <b>36828</b> |
| анын ичинен төмөнкүлөргө таандык:                           |              |              |              |              |              |
| коомдук укук тартип жана коомдук коопсуздук                 | 8393         | 7311         | 8613         | 8695         | 8326         |
| айлана-чөйрөнү коргоо жана жаратылыш ресурстарын пайдалануу | 105          | 132          | 83           | 97           | 129          |

Булак: Кыргыз Республикасынын Сот департаменти.

Салынган административдик жазалардын эң көп саны айыппулдарга (49 пайыз), административдик камакка алууга (25 пайыз) жана атайын укуктан ажыратууга (23 пайыз) туура келет.

Каралган иштердин жалпы санындагы олуттуу үлүш айдоочулардын транспорт каражаттарын мас абалында башкарганына (42 пайыз) жана майда ээнбаштыкка (23 пайыз) туура келет. Үй-бүлөлүк зомбулук менен байланышкан каралган иштердин үлүшү аз гана жана 3 пайызга жакынды түздү.



### 8.3- таблица:

2014-жылдагы укук бузуулардын айрым түрлөрү боюнча административдик укук бузуулар тууралуу иштердин соттор тарабынан каралышы



Булак: Кыргыз Республикасынын Сот департаменти.

|  | Бардыгы      | анын ичинен:                  |   |                 |                     |   |
|--|--------------|-------------------------------|---|-----------------|---------------------|---|
|  |              | сапаты начар товарларды сатуу | айдоочулардын автомобилдерди алкогольдук мастык абалында башкаруусу | майда ээнбаштык | үй-бүлөлүк зомбулук | адамдардын паспортсуз же каттоосуз жашашы |
| <b>Каралган иштер - бардыгы</b>  | <b>33915</b> | <b>25</b>                     | <b>14291</b>  | <b>8095</b>     | <b>887</b>          | <b>9</b>                                  |
| Төмөнкүдөй түрлөр боюнча административдик:                               |              |                               |   |                 |                     |   |
| жазаларды салуу  | 8503         | -                             | 836   | 6344            | 746                 | 9   |
| атайын укуктан ажыратуу  | 7920         | -                             | 5565  | -               | -                   | -   |
| айыппул  | 16705        | 25                            | 7813  | 1534            | 128                 | -   |
| укук бузуунун жасалышынын куралы болуп саналган предметти конфискациялоо | 442          | -                             | 14  | 217             | 13                  | -   |
| экертүү  | 21           | -                             | -   | -               | -                   | -   |
| зыяндын, миң сом:  | 47134,8      | 18,0                          | 28232,9   | 477,7           | 79,3                | -   |
| өндүрүп алуу   | 38176,5      | 3,9                           | 24264,9   | 389,6           | 65,8                | -   |
| өндүрүп алуу үчүн берилди  | 8958,3       | 14,1                          | 3968,0  | 88,1            | 13,5                | -   |

Өткөн жылдын ичинде соттор тарабынан каралган жарандык иштердин саны 2010-ж. 47 миңден 2014-ж. 63 миңге чейин же үчтөн биринен көп көбөйгөн. 2014 -жылы каралган иштердин эң көп үлүшү никени бузууларга (17 пайыздан көп) жана алимент төлөөгө (9 пайыздан көп) туура келген.

8.4- таблица:

Соттор тарабынан жарандык иштердин каралышы

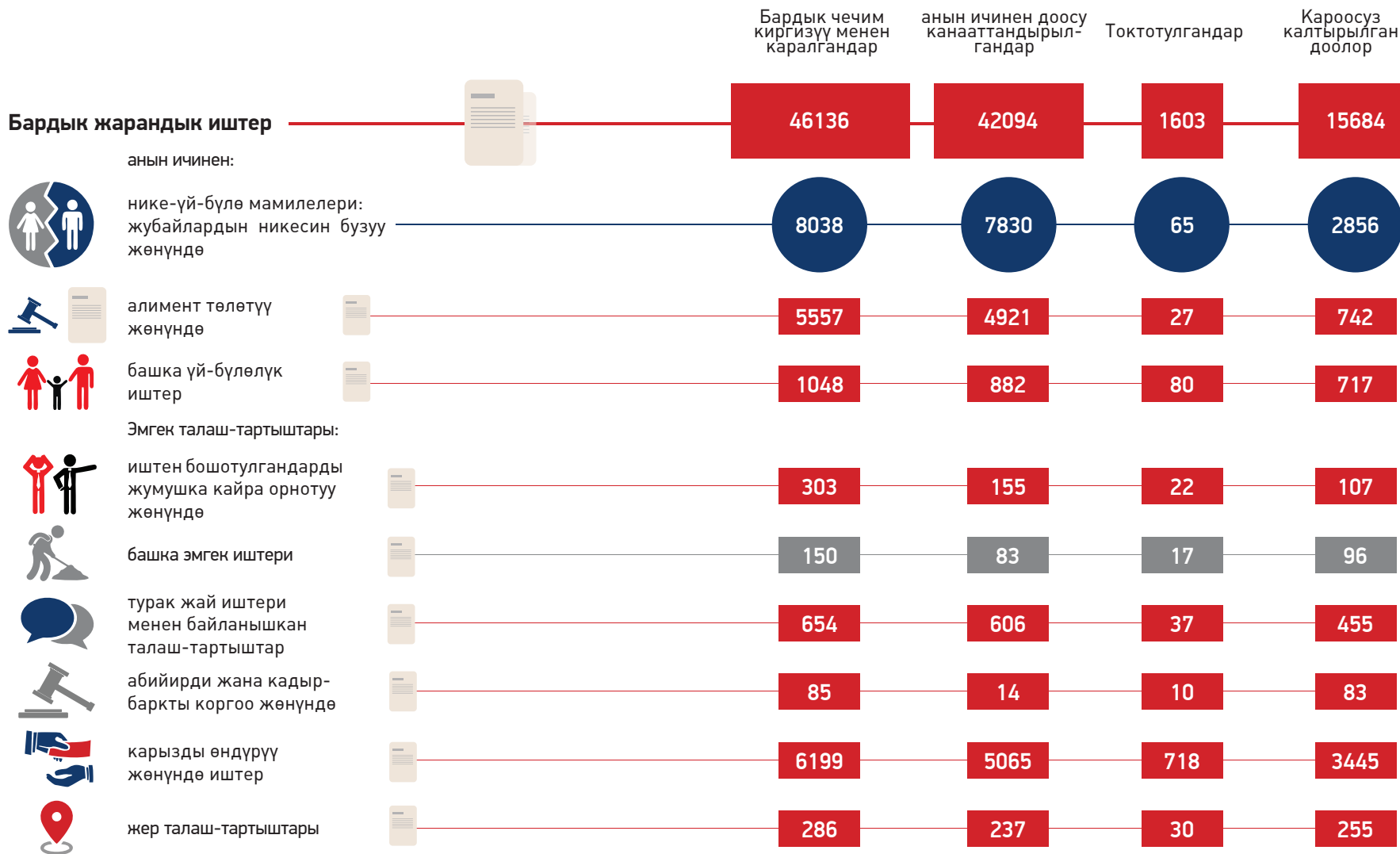
|   | 2010         | 2011         | 2012         | 2013         | 2014         |
|---|--------------|--------------|--------------|--------------|--------------|
| <b>Келип түшкөн иштердин саны - бардыгы</b>         | <b>48787</b> | <b>59602</b> | <b>62128</b> | <b>67752</b> | <b>72129</b> |
| анын ичинен:  |              |              |              |              |              |
| иштен бошотулгандарды жумушка кайра орнотуу жөнүндө | 672          | 666          | 572          | 587          | 487          |
| башка эмгек иштери                                  | 357          | 372          | 379          | 474          | 345          |
| абийирди жана кадыр-баркты коргоо жөнүндө           | 172          | 276          | 259          | 265          | 251          |
| никени бузуу жөнүндө                                | 8756         | 10006        | 10382        | 11523        | 11653        |
| алимент төлөтүү жөнүндө                             | 4892         | 4215         | 5033         | 6264         | 6701         |
| башка үй-бүлөлүк иштер                              | 1523         | 1363         | 1549         | 1992         | 2163         |
| турак-жай иштери                                    | 2043         | 1603         | 1274         | 1311         | 1323         |
| керектөөчүлөрдүн укуктарын коргоо жөнүндө           | 72           | 97           | 123          | 68           | 53           |
| <b>Каралган иштердин саны - бардыгы</b>             | <b>46606</b> | <b>51084</b> | <b>53279</b> | <b>59273</b> | <b>63423</b> |
| анын ичинен:  |              |              |              |              |              |
| иштен бошотулгандарды жумушка кайра орнотуу жөнүндө | 605          | 572          | 489          | 448          | 432          |
| башка эмгек иштери                                  | 322          | 282          | 266          | 387          | 263          |
| абийирди жана кадыр-баркты коргоо жөнүндө           | 155          | 135          | 180          | 165          | 178          |
| никени бузуу жөнүндө                                | 8555         | 9371         | 9640         | 10705        | 10959        |
| алимент төлөтүү жөнүндө                             | 4848         | 3968         | 4698         | 5948         | 6326         |
| башка үй-бүлөлүк иштер                              | 1458         | 1116         | 1243         | 1661         | 1845         |
| турак-жай иштери                                    | 1910         | 1419         | 1097         | 1109         | 1146         |
| керектөөчүлөрдүн укуктарын коргоо жөнүндө           | 66           | 55           | 90           | 45           | 32           |



Булак: Кыргыз Республикасынын Сот департаменти.

8.5- таблица:

## 2014-жылдагы доо өндүрүшүнүн жарандык иштеринин айрым түрлөрүнүн соттор тарабынан каралышы



Булак: Кыргыз Республикасынын Сот департаменти.

# 9.

## ПРОКУРАТУРА ОРГАНДАРЫНЫН ИШМЕРДИГИ

Прокуратуранын, Кыргыз Республикасынын ИИМ жана башка алгачкы текшерүү органдарынын тергөөчүлөрүнүн ишмердигинин негизги көрсөткүчтөрү

9.1- таблица:



Тергөөчүлөр тарабынан өндүрүшкө кабыл алынган иштердин саны 2010-ж. 50 миңден 2014-ж. 37 миңге чейин же 27 пайызга азайды. 2014-жылдагы өндүрүшкө кабыл алынган иштердин эң жогорку үлүшү ИИМдин (83 пайыз) жана прокуратуранын (9 пайыз) тергөөчүлөрүнө туура келди.

|  | 2010         | 2011         | 2012         | 2013         | 2014         |
|--|--------------|--------------|--------------|--------------|--------------|
| <b>Отчеттук мезгил ичинде өндүрүшкө кабыл алынган иштер:</b>                             | <b>50710</b> | <b>47245</b> | <b>39760</b> | <b>37656</b> | <b>36898</b> |
| прокуратуранын тергөөчүлөрү менен  | 4166         | 3752         | 3713         | 3611         | 3256         |
| ИИМ тергөөчүлөрү менен   | 39661        | 40141        | 33679        | 31478        | 30612        |
| башка тергөөчүлөр менен  | 6883         | 3352         | 2368         | 2567         | 3030         |
| Жалпы санынын ичинен:  |              |              |              |              |              |
| аялдарга карата  | 3016         | 3091         | 3296         | 3569         | 3469         |
| жашы жете электерге карата   | 1092         | 1330         | 1193         | 1180         | 1100         |
| <b>Отчеттук мезгил ичиндеги бардык бүткөн иштер (кайрадан бүткөн иштер менен бирге):</b> | <b>14854</b> | <b>16157</b> | <b>15967</b> | <b>16156</b> | <b>16301</b> |
| прокуратуранын тергөөчүлөрү менен  | 1243         | 1210         | 1274         | 1118         | 1139         |
| ИИМ тергөөчүлөрү менен   | 12178        | 13494        | 13653        | 13860        | 13706        |
| башка тергөөчүлөр менен  | 1433         | 1453         | 1040         | 1178         | 1456         |
| Жалпы санынын ичинен:  |              |              |              |              |              |
| аялдарга карата  | 1911         | 2015         | 2154         | 2267         | 2394         |
| жашы жете электерге карата   | 738          | 933          | 846          | 839          | 746          |
| <b>Өндүрүш менен бүткөн иштер (өсүү жыйынтыгы менен)</b>                                 | <b>24234</b> | <b>20247</b> | <b>15727</b> | <b>14255</b> | <b>12955</b> |
| прокуратуранын тергөөчүлөрү менен  | 524          | 495          | 649          | 669          | 681          |
| ИИМ тергөөчүлөрү менен   | 20479        | 18323        | 14178        | 12570        | 11098        |
| башка тергөөчүлөр менен  | 3231         | 1429         | 900          | 1016         | 1176         |
| Жалпы санынын ичинен:  |              |              |              |              |              |
| аялдарга карата  | 475          | 431          | 361          | 433          | 373          |
| жашы жете электерге карата   | 46           | 50           | 32           | 29           | 26           |

Булак: Кыргыз Республикасынын Башкы прокуратурасы.

9.2- таблица:

## Мыйзамдардын жана укуктук актылардын мыйзамдуулугунун аткарылышына көзөмөл ишмердиги



|   | 2010        | 2011        | 2012        | 2013        | 2014        |
|---|-------------|-------------|-------------|-------------|-------------|
| <b>Жүргүзүлгөн текшерүүлөр</b>  | <b>8197</b> | <b>6823</b> | <b>6136</b> | <b>6654</b> | <b>6425</b> |
| Аныкталган мыйзамсыз укуктук актыларга келтирилген протесттер   | 3376        | 3167        | 3322        | 3425        | 3264        |
| анын ичинен:  |             |             |             |             |             |
| канааттандырылгандар  | 3268        | 3077        | 3266        | 3315        | 3186        |
| баш тартылгандар  | 23          | 13          | 5           | 31          | 26          |
| Мыйзам бузууларды жоюу тууралуу киргизилген сунуштамалар  | 3642        | 3812        | 3526        | 3780        | 3832        |
| Мыйзам бузууларды жоюу тууралуу киргизилген жазма эскертүүлөр   | 4263        | 2994        | 2951        | 3103        | 3118        |
| Сактык киргизилгендер   | 4058        | 1916        | 1207        | 1241        | 1166        |
| Тартипке келтирүү өндүрүшүн козгоо же административдик укук бузуулар тууралуу өндүрүш жөнүндө киргизилген токтомдор | 1922        | 1187        | 1092        | 1171        | 1259        |
| Прокурордун көрсөтмөсү боюнча тартипке чакыруу жоопкерчилигине тартылгандардын саны                                 | 4172        | 4353        | 4135        | 4389        | 4845        |
| Административдик тартипте жазалангандардын саны   | 1571        | 906         | 637         | 637         | 681         |
| <b>Кылмыш иши козголгондор</b>  | <b>1387</b> | <b>973</b>  | <b>494</b>  | <b>548</b>  | <b>458</b>  |

Булак: Кыргыз Республикасынын Башкы прокуратурасы.

## Прокуратура органдары тарабынан аныкталган мыйзам бузуулардын саны

9.3- таблица:

|   | 2010         | 2011         | 2012         | 2013         | 2014         |
|---|--------------|--------------|--------------|--------------|--------------|
| <b>Аныкталган мыйзам бузуулар - бардыгы</b>   | <b>15339</b> | <b>11889</b> | <b>11006</b> | <b>11549</b> | <b>11380</b> |
| <b>мыйзам чыгаруунун тармактары боюнча:</b>   |              |              |              |              |              |
| анын ичинен:  |              |              |              |              |              |
| менчик жөнүндө  | 639          | 512          | 507          | 747          | 779          |
| насыяларды максаттуу пайдалануу жөнүндө   | 362          | 159          | ...          | ...          | ...          |
| ишкерлердин укуктарын жана инвестициялык ишти коргоо жөнүндө                        | 307          | 180          | 268          | 297          | 304          |
| жер мыйзамдары жөнүндө  | 2314         | 1986         | 2192         | 2126         | 2351         |
| салык мыйзамдары жөнүндө  | 710          | 334          | 225          | 264          | 260          |
| социалдык укуктарды коргоо жөнүндө  | 1989         | 1457         | 1546         | 1703         | 1602         |
| бажы мыйзамдары жөнүндө   | 45           | 26           | 42           | 42           | 33           |
| менчиктештирүү жөнүндө  | 128          | 33           | ...          | ...          | ...          |
| отун-энергетика мыйзамдары жөнүндө  | 1265         | 495          | ...          | ...          | ...          |
| мамлекеттик органдардын административдик иши тууралуу                               | 965          | 916          | 635          | 723          | 685          |
| экология чөйрөсүндөгү мыйзамдар жөнүндө   | 562          | 261          | 263          | 400          | 361          |
| жарандардын даттанууларын жана арыздарын кароонун тартиби жөнүндө                   | 610          | 522          | 546          | 631          | 797          |
| <b>башка мыйзамдар</b>  | <b>4152</b>  | <b>3923</b>  | <b>3900</b>  | <b>3538</b>  | <b>3247</b>  |
| <b>Мамлекеттик бийлик, башкаруу органдары жана уюмдары боюнча</b>                   |              |              |              |              |              |
| аткаруу бийлиги органдарында  | 119          | 115          | 106          | 197          | 200          |
| жергиликтүү администрацияларда  | 39           | 94           | 852          | 530          | 500          |
| министрликтердин, мамкомитеттердин, ведомстволордун, мамкомиссиялардын түзүмдөрүндө | 1505         | 1134         | 1425         | 1670         | 1861         |
| жергиликтүү өз алдынча башкаруу органдарында  | 4493         | 4616         | 5828         | 6630         | 6422         |
| көзөмөлдөөчү органдарда   | 1010         | 794          | 668          | 826          | 927          |
| ИИМ органдарында  | 745          | 847          | 726          | 749          | 620          |
| саламаттыкты сактоо органдарында  | 348          | 362          | ...          | ...          | ...          |
| билим берүү органдарында  | 438          | 483          | ...          | ...          | ...          |
| башка мекемелерде, уюмдарда жана ишканаларда  | 6642         | 3444         | 1401         | 947          | 850          |

9.4- таблица:

## Прокуратура органдары тарабынан мыйзам чыгаруунун айрым тармактары боюнча аныкталган мыйзам бузуулардын саны



|  | 2010        | 2011        | 2012        | 2013        | 2014        |
|--|-------------|-------------|-------------|-------------|-------------|
| <b>Аныкталган бузуулар:</b>  |             |             |             |             |             |
| <b>менчик жөнүндө</b>  | <b>639</b>  | <b>512</b>  | <b>507</b>  | <b>747</b>  | <b>779</b>  |
| анын ичинде төмөнкүдөй мыйзамдардын бузулушу:  |             |             |             |             |             |
| мамлекеттик, муниципалдык менчик   | 415         | 433         | 507         | 747         | 779         |
| аныкталган бузуулардын жалпы санынын ичинен пайыз менен  | 64,9        | 84,6        | 100         | 100         | 100         |
| жеке менчик  | 224         | 79          | ...         | ...         | ...         |
| аныкталган бузуулардын жалпы санынын ичинен пайыз менен  | 35,1        | 15,4        | ...         | ...         | ...         |
| <b>социалдык укуктарды коргоо жөнүндө</b>  | <b>1989</b> | <b>1457</b> | <b>1546</b> | <b>1703</b> | <b>1602</b> |
| анын ичинде төмөнкүдөй мыйзамдардын бузулушу:  |             |             |             |             |             |
| эмгек мыйзамдары жөнүндө   | 1291        | 956         | 1203        | 1318        | 1309        |
| аныкталган бузуулардын жалпы санынын ичинен пайыз менен  | 64,9        | 65,6        | 77,8        | 77,4        | 81,7        |
| пенсиялык мыйзамдар жөнүндө  | 113         | 129         | 94          | 141         | 88          |
| аныкталган бузуулардын жалпы санынын ичинен пайыз менен  | 5,7         | 8,9         | 6,1         | 8,3         | 5,5         |
| социалдык камсыздандыруу жөнүндө   | 585         | 372         | 249         | 244         | 205         |
| аныкталган бузуулардын жалпы санынын ичинен пайыз менен  | 29,4        | 25,5        | 16,1        | 14,3        | 12,8        |
| <b>жашы жете электердин укуктары жана кызыкчылыктары жөнүндө</b>   | <b>1163</b> | <b>1143</b> | <b>1360</b> | <b>1731</b> | <b>1663</b> |
| анын ичинде төмөнкүдөй мыйзамдардын бузулушу:  |             |             |             |             |             |
| билим берүү  | 367         | 354         | 424         | 384         | 410         |
| аныкталган бузуулардын жалпы санынын ичинен пайыз менен  | 31,6        | 31,0        | 31,2        | 22,2        | 24,6        |
| жетим балдардын укуктарын коргоо жөнүндө   | 59          | 185         | 102         | 195         | 199         |
| аныкталган бузуулардын жалпы санынын ичинен пайыз менен  | 5,1         | 16,2        | 7,5         | 11,3        | 12,0        |
| үй-бүлөнү, энеликти, аталыкты жана балалыкты коргоо жөнүндө  | 95          | 119         | 186         | 435         | 296         |
| аныкталган бузуулардын жалпы санынын ичинен пайыз менен  | 8,2         | 10,4        | 13,7        | 25,1        | 17,8        |
| жашы жете электердин арасындагы укук бузуулардын алдын алуу жөнүндө                                      | 196         | 207         | 379         | 320         | 337         |
| аныкталган бузуулардын жалпы санынын ичинен пайыз мене   | 16,9        | 18,1        | 27,9        | 18,5        | 20,3        |
| <b>Баңгизат каражаттарын, психотроптук заттарды жана прекурсорлорду мыйзамсыз жүгүртүү менен күрөшүү</b> | <b>303</b>  | <b>324</b>  | <b>347</b>  | <b>304</b>  | <b>282</b>  |

Булак: Кыргыз Республикасынын Башкы прокуратурасы.

# 10. ҮЙ-БҮЛӨЛҮК ЗОМБУЛУК

10.1- таблица:

## Кризистик борборлорго, аксакалдар сотуна жана башка адистештирилген мекемелерге кайрылган адамдардын саны

Калктын кризистик борборлорго, аксакалдар сотуна жана башка адистештирилген мекемелерге кайрылууларынын санынын өсүү тенденциясы белгиленүүдө. 2010-жылы 16 миңге жакын кайрылуу катталган болсо, 2014-ж. мындай кайрылулардын саны 19,5 миңге же 24 пайызга чейин көбөйгөн.

Зомбулуктун курмандыктары негизинен аялдар болуп саналат, 2014-ж. кайрылгандардын жалпы санынын 55 пайызын аялдар түздү. Ошону менен бирге адистештирилген мекемелерге жардам үчүн кайрылган эркектердин саны 2010-ж. салыштырмалуу 2,2 эсеге көбөйгөн.

Кайрылуулардын эң көп саны 18-49 жаштагы адамдардан (2014-ж. кайрылган адамдардын санынын 20 пайызы) келип түшкөн.

Булак: Кыргыз Республикасынын ИИМ.

|   | Бардыгы      | анын ичинде  |             | анын ичинен үй-бүлөлүк (үй) зомбулук көйгөйү боюнча кайрылгандар |             |             |
|---|--------------|--------------|-------------|--|-------------|-------------|
|   |              | аялдар       | эркектер    | бардыгы  | аялдар      | эркектер    |
| <b>2010-ж. кайрылгандардын саны</b>     | <b>15763</b> | <b>11751</b> | <b>4012</b> | <b>8674</b>  | <b>7308</b> | <b>1366</b> |
| анын ичинде төмөнкүлөргө кайрылгандар:  |              |              |             |  |             |             |
| аксакалдар сотуна                       | 3517         | 1708         | 1809        | 703  | 422         | 281         |
| кризистик борборлорго (ассоциацияларга) | 9330         | 7567         | 1763        | 7740   | 6707        | 1033        |
| кайрымдуулук, коомдук фонддорго         | 2824         | 2436         | 388         | 139  | 139         | -           |
| башкалар                                | 92           | 40           | 52          | 92   | 40          | 52          |
| <b>2011-ж. кайрылгандардын саны</b>     | <b>13496</b> | <b>9491</b>  | <b>4005</b> | <b>8906</b>  | <b>7188</b> | <b>1718</b> |
| анын ичинде төмөнкүлөргө кайрылгандар:  |              |              |             |  |             |             |
| аксакалдар сотуна                       | 3677         | 1939         | 1738        | 976  | 533         | 443         |
| кризистик борборлорго (ассоциацияларга) | 9014         | 7019         | 1995        | 7842   | 6578        | 1264        |
| кайрымдуулук, коомдук фонддорго         | 805          | 533          | 272         | 88   | 77          | 11          |
| <b>2012-ж. кайрылгандардын саны</b>     | <b>11457</b> | <b>7704</b>  | <b>3753</b> | <b>6882</b>  | <b>5378</b> | <b>1504</b> |
| анын ичинде төмөнкүлөргө кайрылгандар:  |              |              |             |  |             |             |
| аксакалдар сотуна                       | 2889         | 1457         | 1432        | 650  | 358         | 292         |
| кризистик борборлорго (ассоциацияларга) | 8018         | 5941         | 2077        | 6050   | 4877        | 1173        |
| кайрымдуулук, коомдук фонддорго         | 550          | 306          | 244         | 182  | 143         | 39          |
| <b>2013-ж. кайрылгандардын саны</b>     | <b>14979</b> | <b>9951</b>  | <b>5028</b> | <b>9180</b>  | <b>7373</b> | <b>1807</b> |
| анын ичинде төмөнкүлөргө кайрылгандар:  |              |              |             |  |             |             |
| аксакалдар сотуна                       | 3212         | 1689         | 1523        | 802  | 441         | 361         |
| аксакалдар сотуна                       | 11399        | 8099         | 3300        | 8378   | 6932        | 1446        |
| кайрымдуулук, коомдук фонддорго         | 368          | 163          | 205         | -  | -           | -           |
| <b>2014-ж. кайрылгандардын саны</b>     | <b>19500</b> | <b>10667</b> | <b>8833</b> | <b>8285</b>  | <b>6599</b> | <b>1686</b> |
| анын ичинде төмөнкүлөргө кайрылгандар:  |              |              |             |  |             |             |
| аксакалдар сотуна                       | 3306         | 1575         | 1731        | 825  | 465         | 360         |
| кризистик борборлорго (ассоциацияларга) | 15396        | 8499         | 6897        | 7030   | 5704        | 1326        |
| кайрымдуулук, коомдук фонддорго         | 798          | 593          | 205         | 430  | 430         | -           |



10.2- таблица:

Калкка социалдык-психологиялык жардам көрсөткөн кризистик борборлорго жана мекемелерге кайрылган адамдардын жыныс жана жаш курак боюнча саны

(адам)

|                            | 2010         | 2011         | 2012         | 2013         | 2014         |
|----------------------------|--------------|--------------|--------------|--------------|--------------|
| <b>Бардык кайрылгандар</b> | <b>15763</b> | <b>13496</b> | <b>11457</b> | <b>14979</b> | <b>19500</b> |
| жаш курагы боюнча, жаш     |              |              |              |              |              |
| 14 жашка чейин             | 42           | 215          | 223          | 158          | 152          |
| 14-17                      | 902          | 516          | 460          | 601          | 455          |
| 18-34                      | 4832         | 4015         | 3296         | 4351         | 3735         |
| 35-39                      | 4238         | 2591         | 2489         | 3308         | 2687         |
| 40-49                      | 2993         | 2767         | 2532         | 2537         | 2725         |
| 50-59                      | 1792         | 1949         | 1541         | 1226         | 1670         |
| 60 жаш жана андан улуу     | 964          | 1443         | 916          | 695          | 943          |
| <b>Аялдар</b>              | <b>11751</b> | <b>9491</b>  | <b>7704</b>  | <b>9951</b>  | <b>10667</b> |
| жаш курагы боюнча, жаш     |              |              |              |              |              |
| 14 жашка чейин             | 31           | 144          | 149          | 108          | 105          |
| 14-17                      | 589          | 357          | 341          | 447          | 348          |
| 18-34                      | 3827         | 3237         | 2299         | 3485         | 2917         |
| 35-39                      | 3310         | 1722         | 1727         | 2527         | 2037         |
| 40-49                      | 2130         | 1737         | 1641         | 1754         | 1843         |
| 50-59                      | 1211         | 1310         | 963          | 795          | 1129         |
| 60 жаш жана андан улуу     | 653          | 984          | 584          | 436          | 576          |
| <b>Эркектер</b>            | <b>4012</b>  | <b>4005</b>  | <b>3753</b>  | <b>5028</b>  | <b>8833</b>  |
| жаш курагы боюнча, жаш     |              |              |              |              |              |
| до 14                      | 11           | 71           | 74           | 50           | 47           |
| 14-17                      | 313          | 159          | 119          | 154          | 107          |
| 18-34                      | 1005         | 778          | 997          | 866          | 818          |
| 35-39                      | 928          | 869          | 762          | 781          | 650          |
| 40-49                      | 863          | 1030         | 891          | 783          | 891          |
| 50-59                      | 581          | 639          | 578          | 431          | 541          |
| 60 жаш жана андан улуу     | 311          | 459          | 332          | 259          | 367          |


|   | 2010        | 2011        | 2012        | 2013        | 2014        |
|---|-------------|-------------|-------------|-------------|-------------|
| <b>Кайрылгандардын ичинен үй-бүлө (үй) зомбулугунан жабыркагандар</b> | <b>8674</b> | <b>8906</b> | <b>6882</b> | <b>9180</b> | <b>8285</b> |
| жаш курагы боюнча, жаш  |             |             |             |             |             |
| 14 жашка чейин  | 1           | 129         | 123         | 82          | 97          |
| 14-17   | 537         | 378         | 371         | 492         | 396         |
| 18-34   | 3064        | 3001        | 2198        | 3637        | 3076        |
| 35-39   | 2117        | 1494        | 1414        | 2260        | 1769        |
| 40-49   | 1584        | 1746        | 1436        | 1552        | 1695        |
| 50-59   | 860         | 1134        | 740         | 738         | 804         |
| 60 жаш жана андан улуу  | 511         | 1024        | 600         | 419         | 448         |
| <b>Аялдар</b>   | <b>7308</b> | <b>7188</b> | <b>5378</b> | <b>7373</b> | <b>6599</b> |
| жаш курагы боюнча, жаш  |             |             |             |             |             |
| 14 жашка чейин  | 1           | 102         | 93          | 70          | 78          |
| 14-17   | 440         | 300         | 295         | 372         | 313         |
| 18-34   | 2671        | 2668        | 1913        | 3071        | 2526        |
| 35-39   | 1783        | 1138        | 1071        | 1862        | 1456        |
| 40-49   | 1261        | 1238        | 995         | 1151        | 1240        |
| 50-59   | 720         | 894         | 568         | 531         | 630         |
| 60 жаш жана андан улуу  | 432         | 848         | 443         | 316         | 356         |
| <b>Эркектер</b>   | <b>1366</b> | <b>1718</b> | <b>1504</b> | <b>1807</b> | <b>1686</b> |
| жаш курагы боюнча, жаш  |             |             |             |             |             |
| 14 жашка чейин  | -           | 27          | 30          | 12          | 19          |
| 14-17   | 97          | 78          | 76          | 120         | 83          |
| 18-34   | 393         | 333         | 285         | 566         | 550         |
| 35-39   | 334         | 356         | 343         | 398         | 313         |
| 40-49   | 323         | 508         | 441         | 401         | 455         |
| 50-59   | 140         | 240         | 172         | 207         | 174         |
| 60 жаш жана андан улуу  | 79          | 176         | 157         | 103         | 92          |



10.3- таблица:

Калкка социалдык-психологиялык жардам көрсөткөн кризистик борборлорго жана мекемелерге кайрылган адамдардын жасалган зомбулуктун формалары боюнча саны

(адам)



Социалдык-психологиялык жардам көрсөткөн кризистик борборлорго жана мекемелерге кайрылуулардын саны көрсөткүчтөрдүн 2012-ж. 11 миңден ашыгынан 2010-ж. дээрлик 16 миңге чейинки бирдей эместиги менен мүнөздөлдү.

Аялдардын катталган кайрылууларынын эң көп саны психологиялык зомбулукка туура келет, 2014-ж. жабыркагандар 43 пайызды түзгөн, ошол эле убакта эркектердин арасында физикалык зомбулук басымдуулук кылды (44 пайыз).

|  | 2010         | 2011         | 2012         | 2013         | 2014         |
|--|--------------|--------------|--------------|--------------|--------------|
| <b>Бардыгы</b>   | <b>15763</b> | <b>13496</b> | <b>11457</b> | <b>12876</b> | <b>12376</b> |
| анын ичинде зомбулуктан жабыркагандар:                                       |              |              |              |              |              |
| физикалык  | 5439         | 5874         | 5118         | 7830         | 4873         |
| психологиялык  | 4655         | 5866         | 3837         | 6575         | 5146         |
| сексуалдык   | 247          | 227          | 91           | 215          | 131          |
| социалдык-экономикалык   | 3666         | 4250         | 2416         | 2134         | 2741         |
| социалдык-маданий  | 2098         | 681          | 656          | 189          | 614          |
| <b>Аялдар</b>  | <b>11751</b> | <b>9491</b>  | <b>7704</b>  | <b>9552</b>  | <b>8955</b>  |
| анын ичинде зомбулуктан жабыркагандар:                                       |              |              |              |              |              |
| физикалык  | 4351         | 4319         | 3202         | 6215         | 3374         |
| психологиялык  | 3235         | 4606         | 2858         | 5074         | 3862         |
| сексуалдык   | 247          | 226          | 88           | 215          | 130          |
| социалдык-экономикалык   | 2102         | 3151         | 1737         | 1372         | 1804         |
| социалдык-маданий  | 2017         | 433          | 436          | 151          | 482          |
| <b>Эркектер</b>  | <b>4012</b>  | <b>4005</b>  | <b>3753</b>  | <b>3324</b>  | <b>3421</b>  |
| анын ичинде зомбулуктан жабыркагандар:                                       |              |              |              |              |              |
| физикалык  | 1088         | 1555         | 1916         | 1615         | 1499         |
| психологиялык  | 1420         | 1260         | 979          | 1501         | 1284         |
| сексуалдык   | -            | 1            | 3            | 7            | 1            |
| социалдык-экономикалык   | 1564         | 1099         | 679          | 762          | 937          |
| социалдык-маданий  | 81           | 248          | 220          | 38           | 132          |
| <b>Кайрылгандардын ичинен үй-бүлөдөгү зомбулуктан жабыркагандардын саны:</b> | <b>8674</b>  | <b>8906</b>  | <b>6882</b>  | <b>9180</b>  | <b>8285</b>  |
| анын ичинде зомбулуктан жабыркагандар:                                       |              |              |              |              |              |
| физикалык  | 4489         | 3245         | 3132         | 3205         | 2854         |
| психологиялык  | 2472         | 2411         | 2853         | 4950         | 3518         |
| сексуалдык   | 200          | 83           | 91           | 110          | 124          |
| социалдык-экономикалык   | 1235         | 2760         | 1681         | 1141         | 1490         |
| социалдык-маданий  | 307          | 628          | 624          | 189          | 375          |
| <b>Аялдар</b>  | <b>7308</b>  | <b>7188</b>  | <b>5378</b>  | <b>7373</b>  | <b>6599</b>  |
| анын ичинде зомбулуктан жабыркагандар:                                       |              |              |              |              |              |
| физикалык  | 3877         | 2480         | 2470         | 2692         | 2294         |
| психологиялык  | 1992         | 1957         | 2328         | 3977         | 2796         |

Булак: Кыргыз Республикасынын ИИМ.



10.3- таблицасынын уландысы:

|  | 2010        | 2011        | 2012        | 2013        | 2014        |
|--|-------------|-------------|-------------|-------------|-------------|
| сексуалдык                             | 200         | 83          | 88          | 103         | 123         |
| социалдык-экономикалык                 | 980         | 2385        | 1428        | 1141        | 1099        |
| социалдык-маданий                      | 272         | 391         | 415         | 151         | 346         |
| <b>Эркектер</b>                        | <b>1366</b> | <b>1718</b> | <b>1504</b> | <b>1807</b> | <b>1686</b> |
| анын ичинде зомбулуктан жабыркагандар: |             |             |             |             |             |
| физикалык                              | 612         | 765         | 662         | 513         | 560         |
| психологиялык                          | 480         | 454         | 525         | 973         | 722         |
| сексуалдык                             | -           | -           | 3           | 7           | 1           |
| социалдык-экономикалык                 | 255         | 375         | 253         | 288         | 391         |
| социалдык-маданий                      | 35          | 237         | 209         | 38          | 29          |

10.4- таблица:

## Калка социалдык-психологиялык жардам көрсөткөн кризистик борборлорго жана мекемелерге кайрылган адамдарга жардамдардын көрсөтүлүшү

(адам)

2014-жылдагы көрсөтүлгөн жардамдардын түрлөрүнүн жалпы санындагы эң жогорку үлүш (62 пайыз) бетме-бет жолугуп берилген консультацияларга, 30 пайызы ишеним телефону аркылуу берилген консультацияларга туура келет. Башкалка берүү болжолдуу түрдө 2,5 пайызды түздү. Коргоо орденин алууга жардам көрсөтүү жана жазык ишин козгоо менен байланышкан консультациялардын үлүшү аз. Ошону менен бирге мындай жардамдарды алган эркектердин үлүшү өсүү тенденциясына ээ, ал эми эркектерге берилген коргоо орденин алуунун үлүшү эки эсеге өстү.

|  | 2010 | 2011 | 2012 | 2013 | 2014 |
|--|------|------|------|------|------|
| <b>Бетме-бет консультациялар (юридикалык, медициналык, социалдык, психологиялык) берилгендер</b> |      |      |      |      |      |
| аялдарга   | 6588 | 8648 | 5103 | 8997 | 6868 |
| эркектерге   | 2593 | 2810 | 2758 | 4129 | 2701 |
| <b>Баш калка берилгендер</b>   |      |      |      |      |      |
| аялдарга   | 677  | 444  | 468  | 483  | 329  |
| эркектерге   | 363  | 254  | 51   | 256  | 69   |
| <b>Коргоо орденин алууга жардам көрсөтүлгөндөр</b>   |      |      |      |      |      |
| аялдарга   | 102  | 34   | 52   | 162  | 83   |
| эркектерге   | 31   | 8    | 8    | 20   | 65   |
| <b>Ишеним телефону аркылуу консультациялар берилгендер</b>                                       |      |      |      |      |      |
| аялдарга   | 3043 | 3815 | 2873 | 4698 | 2899 |
| эркектерге   | 444  | 831  | 1072 | 2201 | 1656 |
| <b>Укук коргоо органдарына документтерди берүүгө даярдоо боюнча жардам берилгендер</b>           |      |      |      |      |      |
| аялдарга   | 191  | 1357 | 243  | 275  | 190  |
| эркектерге   | 18   | 62   | 57   | 21   | 81   |
| <b>Кылмыш ишин козгоо боюнча жардам көрсөтүлгөндөр</b>   |      |      |      |      |      |
| аялдарга   | 41   | 95   | 62   | 69   | 293  |
| эркектерге   | 1    | 4    | 30   | 14   | 91   |

Булак:  
Кыргыз Республикасынын ИИМ.

10.5- таблица:

## Үй-бүлө зомбулугун жасаган адамдардын тууганчылыгы

Маалыматтар көрсөтүп тургандай, 2014-ж. үй-бүлө зомбулугунун саны 2010-ж. салыштырмалуу туруктуу өсүүдө (1,7 эсе). 2014-жылдагы үй-бүлө зомбулугунун эң жогорку үлүшү (91 пайыз) жубайлар тарабынан жасалган, ал эми эркектердин зомбулуктарынын негизги жабырлануучусу анын жубайы болуп саналат (92 пайыз). Ошону менен бирге аялдар тарабынан жасалган үй-бүлө зомбулугунун саны 2010-ж. салыштырмалуу 44 пайызга азайса, уулдары тарабынан жасалган үй-бүлө зомбулугунун саны 1,4 эсеге көбөйгөн. Кыздары тарабынан жасалган зомбулук фактыларынын саны өстү.

10.6- таблица:

## Үй-бүлө зомбулуктарынын катталган фактылары жана алар боюнча жүргүзүлгөн иш-чаралар

|   | 2010        | 2011        | 2012        | 2013        | 2014        |
|---|-------------|-------------|-------------|-------------|-------------|
| <b>Катталган үй-бүлө (үй) зомбулуктарынын фактылары, учурлар</b>                          | <b>1801</b> | <b>2272</b> | <b>2580</b> | <b>2542</b> | <b>3126</b> |
| анын ичинде зомбулуктун түрлөрү боюнча:   |             |             |             |             |             |
| физикалык   | 1414        | 1950        | 2009        | 2014        | 2408        |
| психологиялык   | 362         | 315         | 566         | 517         | 712         |
| сексуалдык  | 25          | 7           | 5           | 11          | 6           |
| <b>Берилген убактылуу коргоо ордерлеринин саны</b>  | <b>1775</b> | <b>1798</b> | <b>2415</b> | <b>2327</b> | <b>2619</b> |
| Үй-бүлө (үй) зомбулугу фактысы боюнча каралган жана сотко жөнөтүлгөн жазык иштеринин саны | 38          | 231         | 183         | 175         | 243         |
| <b>Административдик жоопкерчиликке тартылгандардын саны, адам</b>                         | <b>920</b>  | <b>1097</b> | <b>1163</b> | <b>1302</b> | <b>1624</b> |
| анын ичинде төмөнкү беренелер боюнча:   |             |             |             |             |             |
| үй-бүлөлүк зомбулук (66-3-берене)   | 584         | 430         | 583         | 674         | 944         |
| убактылуу коргоо ордерлеринин шарттарын аткарбоо (66-4-берене)                            | 6           | 26          | 13          | 19          | 9           |
| соттук коргоо ордеринин шарттарын аткарбоо (66-5-берене)                                  | -           | 200         | 1           | -           | 15          |
| майда ээнбаштык (ст. 364)   | 214         | 329         | 455         | 399         | 491         |
| башкалары   | 116         | 112         | 111         | 210         | 165         |

Булак: Кыргыз Республикасынын ИИМ.

|  | 2010        | 2011        | 2012        | 2013        | 2014        |
|--|-------------|-------------|-------------|-------------|-------------|
| <b>Зомбулук жасалган учурлар - бардыгы</b> | <b>1801</b> | <b>2187</b> | <b>2580</b> | <b>2542</b> | <b>3126</b> |
| анын ичинен:                               |             |             |             |             |             |
| <b>күйөөсү тарабынан</b>                   | <b>1618</b> | <b>1980</b> | <b>2313</b> | <b>2314</b> | <b>2848</b> |
| анын ичинде төмөнкүлөргө карата:           |             |             |             |             |             |
| жубайларга                                 | 1456        | 1824        | 2148        | 2095        | 2619        |
| балдарга                                   | 41          | 27          | 24          | 27          | 54          |
| ата-энелерге                               | 56          | 71          | 70          | 94          | 77          |
| башка туугандарга                          | 65          | 58          | 72          | 98          | 98          |
| <b>аялдары тарабынан</b>                   | <b>91</b>   | <b>57</b>   | <b>64</b>   | <b>51</b>   | <b>51</b>   |
| анын ичинде төмөнкүлөргө карата:           |             |             |             |             |             |
| жубайларга                                 | 41          | 20          | 43          | 24          | 15          |
| балдарга                                   | 13          | 3           | 2           | 2           | 9           |
| ата-энелерге                               | 27          | 26          | 5           | 12          | 4           |
| башка туугандарга                          | 10          | 8           | 14          | 13          | 23          |
| <b>уулдары тарабынан</b>                   | <b>83</b>   | <b>128</b>  | <b>177</b>  | <b>161</b>  | <b>203</b>  |
| анын ичинде төмөнкүлөргө карата:           |             |             |             |             |             |
| ата-энелерге                               | 72          | 89          | 126         | 112         | 153         |
| ага-инилерге жана эже-сиңдилерге           | 2           | 6           | 13          | 40          | 37          |
| башка туугандарга                          | 9           | 33          | 38          | 9           | 13          |
| <b>кыздары тарабынан</b>                   | <b>15</b>   | <b>22</b>   | <b>26</b>   | <b>16</b>   | <b>24</b>   |
| анын ичинде төмөнкүлөргө карата:           |             |             |             |             |             |
| ата-энелерге                               | 11          | 14          | 19          | 7           | 14          |
| ага-инилерге жана эже-сиңдилерге           | -           | 6           | 4           | 2           | 8           |
| башка туугандарга                          | 4           | 2           | 3           | 6           | 2           |

Булак: Кыргыз Республикасынын Улутстаткому.



Үй-бүлө зомбулугун жасаган адамдарга карата колдонулган негизги чара убактылуу коргоо ордерлерин берүү (84 пайыз) болуп саналат, ал эми 2014-ж. алардын саны 2010-ж. салыштырмалуу 1,7 эсеге көбөйдү. Үй-бүлө (үй) зомбулугу боюнча сотко жөнөтүлгөн жазыктык иштердин саны да өсүү тенденциясына ээ, алардын саны 2010-ж. салыштырганда 6 эсеге өстү. Негизинен Үй-бүлө жөнүндөгү административдик жоопкерчилик тууралуу кодексин беренелери боюнча административдик жоопкерчиликке тартылган адамдардын саны бул мезгил ичинде 1,8 эсеге өстү.

10.7- таблица:

Үй-бүлө зомбулуктарын жасагандардын (убактылуу коргоо ордери берилген) жыныс, жаш курактык топтор, билим деңгээли жана иштердин түрлөрү боюнча саны

(адам)

— Аялдар — Эркектер



2014-жылдагы үй-бүлө зомбулугун жасаган адамдардын жалпы санынын эң жогорку үлүшү (39 пайызы) 31-40 жаштагы адамдарга, 28 пайызы – 21-30 жаштагы адамдарга, 23 пайызы – 41-50 жаштагы адамдарга туура келди.

Билим берүүнүн деңгээлине токтоло кетсек, мында үй-бүлө зомбулугун жасаган адамдардын негизги үлүшү орто жалпы (70 пайыз) же кесиптик билимге (16 пайыз) ээ. Жогорку же бүтпөгөн жогорку билими барлардын үлүшү 7 пайызга жакынды түздү.

Иштердин түрү боюнча үй-бүлө зомбулугун жасаган адамдардын негизги бөлүгү (78 пайыз) жумушсуздарга туура келди.

|  | 2010       |             | 2011      |             | 2012      |             | 2013      |             | 2014      |             |
|--|------------|-------------|-----------|-------------|-----------|-------------|-----------|-------------|-----------|-------------|
|  | А          | Э           | А         | Э           | А         | Э           | А         | Э           | А         | Э           |
| <b>Үй-бүлө зомбулугун жасагандардын саны - бардыгы</b>             | <b>112</b> | <b>1656</b> | <b>77</b> | <b>1721</b> | <b>74</b> | <b>2341</b> | <b>62</b> | <b>2265</b> | <b>48</b> | <b>2571</b> |
| жаш курагы боюнча, жаш   |            |             |           |             |           |             |           |             |           |             |
| 20 жашка чейин   | 3          | 23          | -         | 13          | 1         | 6           | -         | 21          | 1         | 19          |
| 21-30  | 41         | 523         | 20        | 459         | 19        | 541         | 14        | 614         | 10        | 715         |
| 31-40  | 57         | 716         | 43        | 750         | 39        | 1128        | 25        | 1008        | 20        | 1013        |
| 41-50  | 8          | 303         | 10        | 420         | 10        | 538         | 17        | 493         | 10        | 603         |
| 51 жаш жана андан улуу   | 3          | 91          | 4         | 79          | 5         | 128         | 6         | 129         | 7         | 221         |
| <b>билим деңгээли боюнча</b>                                       |            |             |           |             |           |             |           |             |           |             |
| жогорку кесиптик   | 9          | 167         | 7         | 109         | 5         | 168         | 1         | 157         | -         | 176         |
| бүтпөгөн жогорку кесиптик  | 7          | 108         | 1         | 88          | 2         | 126         | 1         | 97          | 3         | 153         |
| орто кесиптик  | 22         | 392         | 17        | 381         | 13        | 459         | 20        | 488         | 7         | 408         |
| орто жалпы   | 70         | 936         | 52        | 1082        | 54        | 1315        | 40        | 1507        | 38        | 1801        |
| башкалар   | 4          | 53          | -         | 61          | -         | 1           | -         | 16          | -         | 33          |
| <b>иштердин түрлөрү боюнча:</b>                                    |            |             |           |             |           |             |           |             |           |             |
| иштейт   | 15         | 398         | 25        | 437         | 16        | 514         | 14        | 428         | 10        | 449         |
| иштебейт   | 90         | 1184        | 50        | 1248        | 53        | 1760        | 46        | 1788        | 35        | 2009        |
| окугандар, студенттер  | 5          | 53          | 1         | 13          | 4         | 15          | -         | 27          | 3         | 64          |
| пенсиярлар   | 2          | 21          | 1         | 23          | 1         | 52          | 2         | 22          | -         | 49          |
|  | <b>А</b>   | <b>Э</b>    | <b>А</b>  | <b>Э</b>    | <b>А</b>  | <b>Э</b>    | <b>А</b>  | <b>Э</b>    | <b>А</b>  | <b>Э</b>    |
| <b>Алардын ичинен кылмыш жоопкерчилигине тартылгандар, бардыгы</b> | <b>5</b>   | <b>65</b>   | <b>25</b> | <b>205</b>  | <b>13</b> | <b>170</b>  | <b>19</b> | <b>156</b>  | <b>21</b> | <b>222</b>  |
| жаш курагы боюнча, жаш   |            |             |           |             |           |             |           |             |           |             |
| 20 жашка чейин   | 1          | 1           | 1         | 5           | -         | -           | 3         | 2           | 1         | 5           |
| 21-30  | 2          | 20          | 9         | 56          | 3         | 35          | 5         | 46          | 4         | 63          |
| 31-40  | -          | 31          | 8         | 94          | 3         | 80          | 5         | 56          | 8         | 87          |
| 41-50  | 2          | 8           | 5         | 41          | 5         | 37          | 3         | 41          | 3         | 50          |
| 51 жаш жана андан улуу   | -          | 5           | 2         | 9           | 2         | 18          | 3         | 11          | 6         | 17          |
| <b>билим деңгээли боюнча</b>                                       |            |             |           |             |           |             |           |             |           |             |
| жогорку кесиптик   | -          | 1           | 1         | 11          | 1         | 6           | 1         | 6           | -         | 2           |
| бүтпөгөн жогорку кесиптик  | -          | 3           | 1         | 5           | 1         | 3           | -         | -           | -         | 3           |
| орто кесиптик  | 3          | 8           | 3         | 9           | 1         | 13          | 4         | 17          | -         | 21          |
| орто жалпы   | 2          | 53          | 20        | 177         | 4         | 148         | 14        | 122         | 21        | 196         |
| башкалар   | -          | -           | -         | 3           | 1         | -           | -         | 11          | -         | -           |
| <b>иштердин түрлөрү боюнча:</b>                                    |            |             |           |             |           |             |           |             |           |             |
| иштейт   | -          | 14          | 3         | 7           | 2         | 14          | -         | 6           | -         | 8           |
| иштебейт   | 5          | 51          | 21        | 193         | 4         | 153         | 18        | 149         | 19        | 208         |
| окугандар, студенттер  | -          | -           | -         | -           | -         | -           | -         | -           | -         | 1           |
| пенсиярлар   | -          | -           | 1         | 5           | 2         | 3           | 1         | 1           | 2         | 5           |

10.8- таблица:

## Үй-бүлө зомбулугунан жабыркагандардын жыныс, жаш курактык топтор, билим деңгээли жана иштердин түрлөрү боюнча саны

(адам)

Үй-бүлө зомбулугунан жабыркаган адамдардын эң жогорку үлүшү аялдарга туура келет, алар 2014-ж. 96 пайызды түздү, анын ичинен 38 пайызын 31-40 жаштагы аялдар жана 31 пайызын – 21-30 жаштагы аялдар түздү. Билим деңгээли боюнча эң жогорку үлүштү орто жалпы билими бар (70 пайыз) жана орто кесиптик билими бар (12 пайыз) жабырлануучулар түздү.

|                                 | 2010        |            | 2011        |           | 2012        |           | 2013        |           | 2014        |           |
|---------------------------------|-------------|------------|-------------|-----------|-------------|-----------|-------------|-----------|-------------|-----------|
|                                 | Аял-дар     | Эркек-тер  | Аял-дар     | Эркек-тер | Аял-дар     | Эркек-тер | Аял-дар     | Эркек-тер | Аял-дар     | Эркек-тер |
| <b>Бардыгы</b>                  | <b>1659</b> | <b>130</b> | <b>1714</b> | <b>95</b> | <b>2341</b> | <b>74</b> | <b>2269</b> | <b>70</b> | <b>2531</b> | <b>98</b> |
| <b>жаш курагы боюнча, жаш</b>   |             |            |             |           |             |           |             |           |             |           |
| 18 (0-17) жашка чейин           | 22          | 13         | 7           | 1         | 2           | 7         | 6           | 4         | 6           | 9         |
| 18 - 20                         | 167         | 10         | 27          | 2         | 80          | 3         | 61          | 2         | 77          | 8         |
| 21-30                           | 597         | 37         | 466         | 10        | 648         | 6         | 670         | 8         | 825         | 12        |
| 31-40                           | 522         | 30         | 652         | 35        | 1086        | 22        | 943         | 14        | 892         | 12        |
| 41-50                           | 252         | 31         | 430         | 31        | 403         | 21        | 440         | 23        | 458         | 24        |
| 51 жаш жана андан улуу          | 99          | 9          | 132         | 16        | 122         | 15        | 149         | 19        | 263         | 33        |
| <b>билим деңгээли боюнча:</b>   |             |            |             |           |             |           |             |           |             |           |
| жогорку кесиптик                | 132         | 9          | 152         | 4         | 215         | 7         | 171         | 3         | 245         | 1         |
| бүтпөгөн жогорку кесиптик       | 181         | 10         | 163         | 1         | 121         | -         | 87          | -         | 172         | 1         |
| орто кесиптик                   | 467         | 28         | 338         | 21        | 409         | 12        | 471         | 12        | 303         | 15        |
| орто жалпы                      | 718         | 77         | 1003        | 69        | 1595        | 52        | 1536        | 52        | 1764        | 75        |
| башкалар                        | 161         | 6          | 58          | -         | 1           | 3         | 4           | 3         | 36          | 6         |
| <b>иштердин түрлөрү боюнча:</b> |             |            |             |           |             |           |             |           |             |           |
| иштейт                          | 528         | 32         | 487         | 6         | 471         | 7         | 375         | 8         | 461         | 3         |
| иштебейт                        | 1020        | 86         | 1153        | 79        | 1762        | 52        | 1758        | 52        | 1854        | 62        |
| окугандар, студенттер           | 26          | 4          | 13          | 1         | 34          | 2         | 60          | 1         | 84          | 11        |
| пенсиянерлер                    | 85          | 8          | 61          | 9         | 74          | 13        | 76          | 9         | 121         | 22        |

Булак: Кыргыз Республикасынын ИИМ.

10.9- таблица:

## Соттордун үй-бүлө зомбулугу менен байланышкан административдик укук бузуулар жана жазык иштери боюнча ишмердигинин көрсөткүчтөрү


**(иштердин саны)**

Үй-бүлө зомбулугу менен байланышкан каралган административдик иштердин үлүшү алардын жалпы санында орточо 80 пайызды түзөт. Башка укук бузуулар жазыктык сот өндүрүшүнүн алкагында каралат.

2014-жылдагы жасалган административдик укук бузуулардын түрлөрү боюнча иштердин эң көп саны үй-бүлөлүк зомбулук (69 пайыз) жана майда ээнбаштык (27 пайыз) менен байланышкан фактыларга туура келди.

Үй-бүлө зомбулугу менен байланышкан жазык иштеринин ичинен адамдын жашоосуна жана ден соолугуна карата жасалган кылмыштар (79 пайызга жакын) жана коомдук коопсуздук кылмыштары (12 пайыз) эң жогорку үлүштү түзөт. 2014-жылдагы адамдын жашоосуна жана ден соолугуна карата жасалган кылмыштардын саны 2010-ж. салыштырмалуу 27 пайызга, жыныстык кол тийбестикке карата жасалган кылмыштар эки эсеге көбөйдү.

|  | 2010       | 2011       | 2012       | 2013       | 2014        |
|--|------------|------------|------------|------------|-------------|
| <b>Үй-бүлө зомбулугу боюнча каралган административдик укук бузуулардын (административдик жазаларды салуу менен) саны</b> | <b>941</b> | <b>669</b> | <b>716</b> | <b>998</b> | <b>1293</b> |
| анын ичинде төмөнкү беренелер боюнча:  |            |            |            |            |             |
| камкорчу укугун кыянаттык менен колдонуу (66-00-берене)  | -          | 26         | -          | 47         | 48          |
| үй-бүлө зомбулугу (66-3-берене)  | 67         | 77         | 117        | 293        | 887         |
| убактылуу коргоо ордеринин шарттарын аткарбоо (66-4-берене)  | 15         | 11         | 11         | 7          | 3           |
| соттук коргоо ордеринин шарттарын аткарбоо (66-05-берене)  | -          | 1          | -          | -          | -           |
| Уруп-согуулар (66-09-берене)   | -          | -          | 1          | -          | -           |
| Ден соолукка атайылап жеңил залал келтирүү (66-10-берене)  | -          | 5          | 15         | 13         | 5           |
| Өлтүрүү менен коркутуу (ст 66-11)  | -          | -          | -          | -          | 2           |
| майда ээнбаштык (ст. 364)  | 858        | 549        | 572        | 638        | 348         |
| мыйзамдуу буйрукка баш ийбөө (371-берене)  | 1          | -          | -          | -          | -           |
| <b>Үй-бүлө зомбулугу менен байланышкан каралган жазык иштеринин саны</b>   | <b>229</b> | <b>206</b> | <b>194</b> | <b>262</b> | <b>253</b>  |
| анын ичинде КР КК баптары боюнча:  |            |            |            |            |             |
| өмүргө жана ден соолукка каршы жасалган кылмыштар  | 159        | 139        | 145        | 197        | 202         |
| эркиндикке, абийирге жана кадыр-баркка каршы жасалган кылмыштар  | 1          | -          | -          | 2          | -           |
| жыныстык кол тийбестикке каршы жасалган кылмыштар  | 8          | 9          | 5          | 16         | 17          |
| үй-бүлөгө жана жашы жете электерге каршы жасалган кылмыштар  | -          | -          | -          | 1          | 4           |
| менчикке каршы жасалган кылмыштар  | 3          | 1          | 2          | 1          | -           |
| экономикалык ишмердик чөйрөсүндөгү кылмыштар   | 1          | -          | -          | -          | -           |
| коомдук коопсуздукка каршы жасалган кылмыштар  | 57         | 57         | 41         | 45         | 30          |
| сот адилеттигине каршы жасалган кылмыштар  | -          | -          | 1          | -          | -           |



## Зомбулуктун түрлөрү боюнча үй-бүлө зомбулугун жасоодо соттор тарабынан күнөөлүү деп таанылган адамдардын саны

10.10- таблица:  
(адам)

Үй-бүлө зомбулугун жасагандардын саны  
жасалган зомбулуктардын түрлөрү, учурлар:

2010 **1117** 2011 **779** 2012 **810** 2013 **1140** 2014 **1423**

■ физикалык



■ психикалык



■ сексуалдык



■ башкалар



|                                    | 2010 | 2011 | 2012 | 2013 | 2014 |
|------------------------------------|------|------|------|------|------|
| <b>Үй-бүлө зомбулугу жасалган:</b> |      |      |      |      |      |
| топ менен                          | 5    | 4    | 5    | 1    | 2    |
| жалгыз                             | 554  | 404  | 423  | 532  | 664  |
| алкоголдук мас абалында            | 893  | 568  | 612  | 888  | 1226 |
| наркотикалык мас абалында          | -    | 6    | -    | 28   | 1    |
| тиричилик себептер менен           | 226  | 80   | 94   | 116  | 266  |

Булак: Кыргыз Республикасынын Сот департаменти.

2014-жылдагы үй-бүлө зомбулугун жасаган адамдардын жалпы санында жарымынан көбү (52 пайызы) физикалык зомбулук жасоодо соттор тарабынан күнөөлүү деп таанылышкан. Ошону менен бирге мындай адамдардын саны 2010-ж. салыштырмалуу 3 пайызга азайса, психикалык зомбулук жасоодо күнөөлүү деп таанылган адамдардын саны тескерисинче, 1,4 эсеге көбөйдү. Ошондой эле сексуалдык зомбулук жасоодо күнөөлүү деп таанылган адамдардын санынын олуттуу өсүшү (2010-ж. салыштырганда 2,2 эсеге) белгиленүүдө.

Соттор тарабынан үй-бүлө зомбулугун жасоодо күнөөлүү деп таанылган адамдардын 86 пайыздан ашыгы алкогольдук мас абалында болушкан.

Үй-бүлө зомбулугун жасоодо күнөөлүү деп таанылган адамдардын 57 пайызга жакыны 34-49 жашта, ал эми алардын 90 пайызы эч жерде иштебеген адамдар болушкан.



10.11- таблица:

Үй-бүлө зомбулугун жасоодо соттор тарабынан күнөлүү деп таанылган адамдардын жаш курактык топтор, билим деңгээли боюнча саны

(адам)



|                                | 2010        | 2011       | 2012       | 2013        | 2014        |
|--------------------------------|-------------|------------|------------|-------------|-------------|
| <b>Бардыгы</b>                 | <b>1117</b> | <b>779</b> | <b>810</b> | <b>1140</b> | <b>1423</b> |
| <b>жаш курагы боюнча, жаш:</b> |             |            |            |             |             |
| 14-17                          | 2           | 1          | 16         | 4           | 3           |
| 18-34                          | 356         | 203        | 254        | 311         | 368         |
| 34-49                          | 576         | 424        | 455        | 653         | 810         |
| 50 жаш жана андан улуу         | 183         | 151        | 85         | 172         | 242         |
| <b>билим деңгээли боюнча:</b>  |             |            |            |             |             |
| жогорку кесиптик               | 29          | 18         | 16         | 45          | 53          |
| бүтпөгөн жогорку кесиптик      | 18          | -          | 5          | 4           | 1           |
| орто кесиптик                  | 160         | 52         | 51         | 51          | 56          |
| орто жалпы                     | 882         | 692        | 723        | 999         | 1290        |
| толук эмес орто                | 25          | 16         | 12         | 37          | 17          |
| сабатсыздар                    | 3           | 1          | 3          | 4           | 6           |
| <b>иштердин түрү боюнча:</b>   |             |            |            |             |             |
| жумушчулар                     | 85          | 31         | 32         | 68          | 75          |
| кызматкерлер                   | 7           | 4          | -          | 4           | 1           |
| кызмат адамдары                | -           | -          | 1          | -           | -           |
| мамкызматкерлер                | -           | 6          | 1          | 1           | 1           |
| аскер кызматкерлери            | -           | -          | 2          | -           | -           |
| окугандар                      | 7           | 4          | 1          | 2           | -           |
| иштебегендер                   | 964         | 689        | 732        | 1006        | 1281        |
| иштин башка түрлөрү            | 54          | 45         | 41         | 59          | 65          |

Булак: Кыргыз Республикасынын Сот департаменти.

10.12- таблица:

Үй-бүлө зомбулугунан жабыркаган адамдардын зомбулуктун түрлөрү, жаш курактык топтор, билим деңгээли жана иштердин түрлөрү боюнча саны

(адам)

2014-жылдагы үй-бүлө зомбулугунан жабыркаган адамдардын 43 пайызга жакыны 34-49 жашта, ал эми 27 пайызга жакыны 18-34 жашта болушкан. 50 жана андан улуу жаштагы жабырлануучулардын санынын олуттуу өсүшү (2010-ж. салыштырганда 1,4 эсеге) белгиленди.

Жабырлануучулардын жалпы санынын 87 пайызы орто жалпы билимге ээ. Жогорку кесиптик билими бар жабырлануучулардын саны 2010-ж. салыштырганда 2,3 эсеге көбөйдү.

Жабырлануучулардын жалпы санындагы иштебеген адамдардын үлүшү 84 пайызды, иштегендер – 6 пайызды түздү, ал эми кызматкерлердин үлүшү бир пайыздан аз.

Булак:  
Кыргыз Республикасынын  
Сот департаменти.

|   | 2010        | 2011       | 2012       | 2013        | 2014        |
|---|-------------|------------|------------|-------------|-------------|
| <b>Бардыгы</b>                                  | <b>1140</b> | <b>794</b> | <b>812</b> | <b>1140</b> | <b>1425</b> |
| анын ичинде зомбулуктун төмөнкү түрлөрү боюнча: |             |            |            |             |             |
| физикалык                                       | 789         | 434        | 538        | 751         | 751         |
| психикалык                                      | 256         | 280        | 200        | 211         | 358         |
| сексуалдык                                      | 4           | 3          | 3          | 6           | 11          |
| башкалар  | 91          | 77         | 71         | 172         | 305         |
| <b>жаш курагы боюнча, жаш :</b>                 |             |            |            |             |             |
| до 14   | 3           | -          | -          | -           | 2           |
| 14-17   | 46          | 8          | 6          | 17          | 10          |
| 18-34   | 304         | 203        | 244        | 329         | 379         |
| 34-49   | 492         | 349        | 339        | 493         | 616         |
| 50 жаш жана андан улуу                          | 295         | 234        | 223        | 301         | 418         |
| <b>билим деңгээли боюнча:</b>                   |             |            |            |             |             |
| жогорку кесиптик                                | 41          | 31         | 34         | 50          | 93          |
| бүтпөгөн жогорку кесиптик кесиптик              | 37          | 2          | 7          | 6           | 6           |
| орто кесиптик                                   | 90          | 51         | 32         | 62          | 57          |
| орто жалпы                                      | 928         | 689        | 718        | 972         | 1243        |
| толук эмес орто                                 | 35          | 16         | 19         | 36          | 20          |
| сабатсыздар                                     | 9           | 5          | 2          | 14          | 6           |
| <b>иштердин түрү боюнча:</b>                    |             |            |            |             |             |
| жумушчулар                                      | 95          | 23         | 21         | 59          | 86          |
| кызматкерлер                                    | 12          | 10         | 4          | 10          | 10          |
| кызмат адамдары                                 | -           | 1          | 1          | 1           | 3           |
| мамкызматкерлер                                 | 10          | 2          | 12         | 2           | 6           |
| аскер кызматкерлери                             | -           | 1          | -          | -           | -           |
| окугандар                                       | 16          | 6          | 5          | 10          | 8           |
| иштебегендер                                    | 869         | 633        | 716        | 949         | 1201        |
| иштин башка түрлөрү                             | 138         | 118        | 53         | 109         | 111         |

10.13- таблица:

2014-жылдагы үй-бүлөдөгү зомбулуктун натыйжасында пайда болгон оорулар (жаракаттар) байланыштуу дарыланган адамдардын жыныс, жаш курактык топтор жана зомбулуктун түрлөрү боюнча саны

(адам)

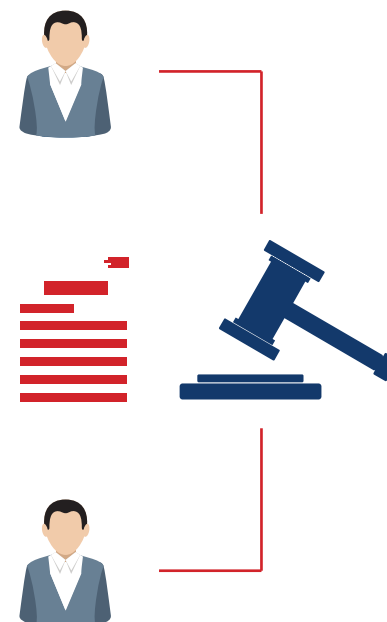
|  | Бардыгы     | анын ичинде жаш курактык топтор боюнча, жаш |            |            |            |             |             |            |                    |
|--|-------------|---|------------|------------|------------|-------------|-------------|------------|--------------------|
|  |             | 0-6   | 7-14       | 15-17      | 18-20      | 21-30       | 31-40       | 41-50      | 51 жана андан улуу |
| <b>Бардыгы</b>   | <b>4310</b> | <b>26</b>                                   | <b>148</b> | <b>273</b> | <b>644</b> | <b>1289</b> | <b>1048</b> | <b>564</b> | <b>318</b>         |
| анын ичинде үй-бүлөдөгү зомбулуктун натыйжасында – бардыгы | 1141        | 17  | 29         | 35         | 214        | 389         | 266         | 130        | 61                 |
| физикалык  | 876         | 13  | 10         | 28         | 165        | 329         | 189         | 99         | 43                 |
| психологиялык  | 233         | -   | 11         | 6          | 45         | 57          | 68          | 30         | 16                 |
| сексуалдык   | 17          | 4   | 8          | 1          | 3          | -           | -           | -          | 1                  |
| <b>Аялдар</b>  | <b>1547</b> | <b>15</b>                                   | <b>30</b>  | <b>58</b>  | <b>162</b> | <b>522</b>  | <b>431</b>  | <b>220</b> | <b>109</b>         |
| анын ичинде үй-бүлөдөгү зомбулуктун натыйжасында           | 731         | 10  | 12         | 23         | 105        | 238         | 200         | 102        | 41                 |
| физикалык  | 611         | 6   | 3          | 21         | 84         | 215         | 159         | 86         | 37                 |
| психологиялык  | 94          | 0   | 1          | 1          | 17         | 20          | 38          | 15         | 2                  |
| сексуалдык   | 17          | 4   | 8          | 1          | 3          | -           | -           | -          | 1                  |
| <b>Эркектер</b>  | <b>2763</b> | <b>11</b>                                   | <b>118</b> | <b>215</b> | <b>482</b> | <b>767</b>  | <b>617</b>  | <b>344</b> | <b>209</b>         |
| анын ичинде үй-бүлөдөгү зомбулуктун натыйжасында           | 410         | 7   | 17         | 12         | 109        | 151         | 66          | 28         | 20                 |
| физикалык  | 265         | 7   | 7          | 7          | 81         | 114         | 30          | 13         | 6                  |
| психологиялык  | 139         | -   | 10         | 5          | 28         | 37          | 30          | 15         | 14                 |
| сексуалдык   | -           | -   | -          | -          | -          | -           | -           | -          | -                  |

Булак: Кыргыз Республикасынын Саламаттыкты сактоо министрлиги.

10.14- таблица: (адам)

2014-жылдагы үй-бүлөдөгү зомбулук фактысы менен соттук-мединалык экспертиза бөлүмдөрүнө кайрылган адамдардын жыныс, жаш курактык топтор жана зомбулуктун түрлөрү боюнча саны

|                 | Бардыгы     | анын ичинде жаш курактык топтор боюнча, жаш |            |            |            |            |            |            |                    |
|-----------------|-------------|---|------------|------------|------------|------------|------------|------------|--------------------|
|                 |             | 0-6   | 7-14       | 15-17      | 18-20      | 21-30      | 31-40      | 41-50      | 51 жана андан улуу |
| <b>Бардыгы</b>  | <b>2914</b> | <b>30</b>                                   | <b>109</b> | <b>117</b> | <b>237</b> | <b>875</b> | <b>723</b> | <b>441</b> | <b>382</b>         |
| физикалык       | 2570        | 22  | 82         | 78         | 198        | 837        | 687        | 426        | 240                |
| психологиялык   | -           | -   | -          | -          | -          | -          | -          | -          | -                  |
| сексуалдык      | 175         | 6   | 22         | 32         | 39         | 38         | 21         | 13         | 4                  |
| <b>Аялдар</b>   | <b>1988</b> | <b>17</b>                                   | <b>55</b>  | <b>78</b>  | <b>169</b> | <b>643</b> | <b>532</b> | <b>332</b> | <b>162</b>         |
| физикалык       | 1815        | 12  | 32         | 46         | 130        | 605        | 512        | 320        | 158                |
| психологиялык   | -           | -   | -          | -          | -          | -          | -          | -          | -                  |
| сексуалдык      | 166         | 4   | 18         | 31         | 39         | 38         | 20         | 12         | 4                  |
| <b>Эркектер</b> | <b>765</b>  | <b>13</b>                                   | <b>54</b>  | <b>33</b>  | <b>68</b>  | <b>232</b> | <b>176</b> | <b>107</b> | <b>82</b>          |
| физикалык       | 755         | 10  | 50         | 32         | 68         | 232        | 175        | 106        | 82                 |
| психологиялык   | -           | -   | -          | -          | -          | -          | -          | -          | -                  |
| сексуалдык      | 9           | 2   | 4          | 1          | -          | -          | 1          | 1          | -                  |



Булак: Кыргыз Республикасынын Саламаттыкты сактоо министрлиги.

10.15- таблица:

2014-жылдагы үй-бүлөдөгү зомбулук фактысы менен фельдшердик-акушердик пункттарга кайрылган адамдардын жыныс, жаш курактык топтор жана зомбулуктун түрлөрү боюнча саны

(адам)



|  | Бардыгы   | анын ичинде жаш курактык топтор боюнча, жаш |      |       |       |       |       |       |                    |
|--|-----------|---|------|-------|-------|-------|-------|-------|--------------------|
|  |           | 0-6   | 7-14 | 15-17 | 18-20 | 21-30 | 31-40 | 41-50 | 51 жана андан улуу |
| <b>Бардыгы</b>   | <b>47</b> | -   | -    | 1     | 3     | 18    | 20    | 5     | -                  |
| анын ичинде үй-бүлөдөгү зомбулуктун натыйжасында – бардыгы | 40        | -   | -    | -     | 3     | 16    | 16    | 5     | -                  |
| физикалык  | 38        | -   | -    | -     | 3     | 16    | 16    | 3     | -                  |
| психологиялык  | 4         | -   | -    | -     | -     | 1     | 1     | 2     | -                  |
| сексуалдык   | 1         | -   | -    | 1     | -     | -     | -     | -     | -                  |
| <b>Аялдар</b>  | <b>42</b> | -   | -    | 1     | 3     | 15    | 19    | 4     | -                  |
| анын ичинде үй-бүлөдөгү зомбулуктун натыйжасында – бардыгы | 35        | -   | -    | -     | 3     | 13    | 15    | 4     | -                  |
| физикалык  | 34        | -   | -    | -     | 3     | 13    | 15    | 3     | -                  |
| психологиялык  | 3         | -   | -    | -     | -     | 1     | 1     | 1     | -                  |
| сексуалдык   | 1         | -   | -    | 1     | -     | -     | -     | -     | -                  |
| <b>Эркектер</b>  | <b>5</b>  | -   | -    | -     | -     | 3     | 1     | 1     | -                  |
| анын ичинде үй-бүлөдөгү зомбулуктун натыйжасында – бардыгы | 5         | -   | -    | -     | -     | 3     | 1     | 1     | -                  |
| физикалык  | 4         | -   | -    | -     | -     | 3     | 1     | -     | -                  |
| психологиялык  | 1         | -   | -    | -     | -     | -     | -     | 1     | -                  |
| сексуалдык   | 1         | 1   | -    | -     | -     | -     | -     | -     | -                  |

Булак: Кыргыз Республикасынын Саламаттыкты сактоо министрлиги.

10.16- таблица:

2014-жылдагы үй-бүлөдөгү зомбулук фактысы менен алгачкы медициналык жана алдын-алуучу жардам көрсөтүүчү саламаттыкты сактоо уюмдарына кайрылган адамдардын жыныс, жаш курактык топтор жана зомбулуктун түрлөрү боюнча саны

(адам)

|  | Бардыгы    | анын ичинде жаш курактык топтор боюнча, жаш |           |           |            |            |            |           |                    |
|--|------------|---|-----------|-----------|------------|------------|------------|-----------|--------------------|
|  |            | 0-6   | 7-14      | 15-17     | 18-20      | 21-30      | 31-40      | 41-50     | 51 жана андан улуу |
| <b>Бардыгы</b>   | <b>905</b> | <b>11</b>                                   | <b>32</b> | <b>87</b> | <b>189</b> | <b>240</b> | <b>202</b> | <b>91</b> | <b>53</b>          |
| анын ичинде үй-бүлөдөгү зомбулуктун натыйжасында – бардыгы | 828        | 11  | 32        | 86        | 127        | 236        | 194        | 89        | 53                 |
| физикалык  | 705        | 3   | 19        | 68        | 105        | 211        | 175        | 82        | 42                 |
| психологиялык  | 93         | 8   | 12        | 14        | 13         | 18         | 16         | 7         | 5                  |
| сексуалдык   | 18         | 1   | 4         | 6         | 4          | 3          | -          | -         | -                  |
| <b>Аялдар</b>  | <b>510</b> | <b>9</b>                                    | <b>19</b> | <b>30</b> | <b>84</b>  | <b>137</b> | <b>143</b> | <b>57</b> | <b>31</b>          |
| анын ичинде үй-бүлөдөгү зомбулуктун натыйжасында – бардыгы | 495        | 9   | 19        | 30        | 76         | 133        | 140        | 57        | 31                 |
| физикалык  | 416        | 3   | 9         | 20        | 64         | 114        | 128        | 51        | 27                 |
| психологиялык  | 62         | 6   | 9         | 7         | 7          | 15         | 11         | 6         | 1                  |
| сексуалдык   | 11         | -   | 1         | 3         | 3          | 3          | 1          | -         | -                  |
| <b>Эркектер</b>  | <b>395</b> | <b>2</b>                                    | <b>13</b> | <b>57</b> | <b>105</b> | <b>103</b> | <b>59</b>  | <b>34</b> | <b>22</b>          |
| анын ичинде үй-бүлөдөгү зомбулуктун натыйжасында – бардыгы | 333        | 2   | 13        | 56        | 51         | 103        | 54         | 32        | 22                 |
| физикалык  | 289        | -   | 10        | 48        | 41         | 97         | 47         | 31        | 15                 |
| психологиялык  | 31         | 2   | 3         | 7         | 6          | 3          | 5          | 1         | 4                  |
| сексуалдык   | 7          | -   | -         | 1         | 3          | 1          | 2          | -         | -                  |

Булак: Кыргыз Республикасынын Саламаттыкты сактоо министрлиги.

10.17- таблица:

2014-жылдагы үй-бүлөдөгү зомбулук фактысы менен медициналык тез жардам станцияларына (бөлүмдөргө, ооруканаларга) кайрылган адамдардын жыныс, жаш курактык топтор жана зомбулуктун түрлөрү боюнча саны

(адам)

|  | Бардыгы     | анын ичинде жаш курактык топтор боюнча, жаш |           |           |            |            |            |            |                    |
|--|-------------|---|-----------|-----------|------------|------------|------------|------------|--------------------|
|  |             | 0-6   | 7-14      | 15-17     | 18-20      | 21-30      | 31-40      | 41-50      | 51 жана андан улуу |
| <b>Бардыгы</b>   | <b>1190</b> | <b>10</b>                                   | <b>45</b> | <b>66</b> | <b>178</b> | <b>327</b> | <b>247</b> | <b>177</b> | <b>140</b>         |
| анын ичинде үй-бүлөдөгү зомбулуктун натыйжасында – бардыгы | 896         | 10  | 32        | 48        | 125        | 238        | 188        | 140        | 115                |
| физикалык  | 556         | 5   | 11        | 20        | 72         | 170        | 127        | 94         | 57                 |
| психологиялык  | 290         | 3   | 17        | 26        | 49         | 61         | 51         | 32         | 51                 |
| сексуалдык   | 16          | -   | 3         | 2         | 4          | 4          | 1          | -          | 2                  |
| көңүл буруусуз калтырылгандар                              | 34          | 2   | 1         | -         | -          | 3          | 9          | 14         | 5                  |
| <b>Аялдар</b>  | <b>742</b>  | <b>5</b>                                    | <b>33</b> | <b>43</b> | <b>115</b> | <b>185</b> | <b>159</b> | <b>107</b> | <b>95</b>          |
| анын ичинде үй-бүлөдөгү зомбулуктун натыйжасында – бардыгы | 570         | 5   | 27        | 33        | 84         | 132        | 122        | 86         | 81                 |
| физикалык  | 329         | 2   | 10        | 14        | 44         | 87         | 78         | 57         | 37                 |
| психологиялык  | 224         | 3   | 15        | 17        | 38         | 43         | 42         | 27         | 39                 |
| сексуалдык   | 9           | -   | 1         | 2         | 2          | 1          | 1          | 0          | 2                  |
| көңүл буруусуз калтырылгандар                              | 8           | -   | 1         | -         | -          | 1          | 1          | 2          | 3                  |
| <b>Эркектер</b>  | <b>448</b>  | <b>5</b>                                    | <b>12</b> | <b>23</b> | <b>63</b>  | <b>142</b> | <b>88</b>  | <b>70</b>  | <b>45</b>          |
| анын ичинде үй-бүлөдөгү зомбулуктун натыйжасында – бардыгы | 326         | 5   | 5         | 15        | 41         | 106        | 66         | 54         | 34                 |
| физикалык  | 227         | 3   | 1         | 6         | 28         | 83         | 49         | 37         | 20                 |
| психологиялык  | 66          | -   | 2         | 9         | 11         | 18         | 9          | 5          | 12                 |
| сексуалдык   | 7           | -   | 2         | -         | 2          | 3          | -          | -          | -                  |
| көңүл буруусуз калтырылгандар                              | 26          | 2   | -         | -         | -          | 2          | 8          | 12         | 2                  |

Булак: Кыргыз Республикасынын Саламаттыкты сактоо министрлиги.

## 11.

## ҮЙ ЗОМБУЛУГУ



## 2012-жылдагы Кыргыз Республикасынын медициналык-демографиялык изилдөөсүнүн (КР МДИ) жыйынтыктары

2012-жылы Кыргыз Республикасынын Улуттук статистика комитети менен Кыргыз Республикасынын Саламаттык сактоо министрлиги биргеликте Кыргыз Республикасынын медициналык-демографиялык изилдөөсүн жүргүзүшкөн. Изилдөөгө 8040 үй чарба тартылып, 15-49 жаштагы 10 миңден ашык аялдарды жана эркектерди камтыган. Тандап алуунун бул өлчөмү жалпы өлкө үчүн, шаар жана айыл жерлери, ошондой эле региондор үчүн үй зомбулугунун репрезентативдик эсептеринин негизги көрсөткүчтөрүн алууну камсыз кылды.

Дүйнө жүзү боюнча аялдар сабоого, кордоого кабылышат, ал эми кээде өздөрүнүн жеке үйлөрүндө эң ишенимдүү болуп саналган жакын өнөктөштөрү тарабынан өлүмдүн курмандыктары болушат. Үй-бүлөдөгү зомбулук этникалык белгилерге жана дин ишенимдерине карабастан, түрдүү маданиятта ишке ашат жана адамдарга экономикалык макамына жана коомдогу абалына карабастан тийип өтөт.

КР МДИ-2012 жыйынтыктары чыр-чатактардын негизги себептери – бул кызганыч (71%), жубайынын каякка барып келгендигин айтуу талабы (68,5%), достору менен жолугушууга баруусуна тыюу салуу (14,2%), ишенбестикке күнөөлөө (10,1%), жубайынын үй-бүлөсү менен сүйлөшүүсүн чектөө (5%) экендигин көрсөтөт. ДСУнун маалыматтары боюнча 2006-2007-жылдары Россияда зомбулуктун ар түрдүү формаларынан суралжылоодон өткөн аялдардын 70%ы, Германияда – 12%ы, Францияда – 10%ы жабыркаган. Дүйнөдөгү өлгөн аялдардын 40%дан 70%га чейинкиси өз өнөктөштөрүнүн колунан үй зомбулугунун натыйжасында өлгөн. Жалпысынан республика боюнча никеде турган 15-49 жаштагы ар бир төртүнчү аял же физикалык, же сексуалдык зомбулукка кабылышкан, бул көрсөткүч жаш курак менен өсүп, эң жогорку көрсөткүч (33 %) 30 жана андан улуу жаштагы аялдардын арасында байкалат. Физикалык, сексуалдык же эмоционалдык зомбулуктун көрсөткүчтөрү күйөөнүн билим деңгээлине жана үй-бүлөнүн жашоо деңгээлине көз каранды эмес. Бирок алкоголь колдонуу зомбулук менен тыгыз байланышта. Жубайлардын зомбулугунун көрсөткүчтөрү күйөөсү алкогольду көп ичкен аялдардын арасында эң жогорку (70 %) жана күйөөсү алкогольду мас болгончо ичпеген аялдардын арасында эң төмөн (10 %).



Күйөөсү тарабынан физикалык же сексуалдык зомбулук көргөн Кыргызстандагы качандыр бир кезде никеде турган аялдардын жарымынан көбү (56 пайыз) физикалык жаракат алгандыгын көрсөтүшкөн.

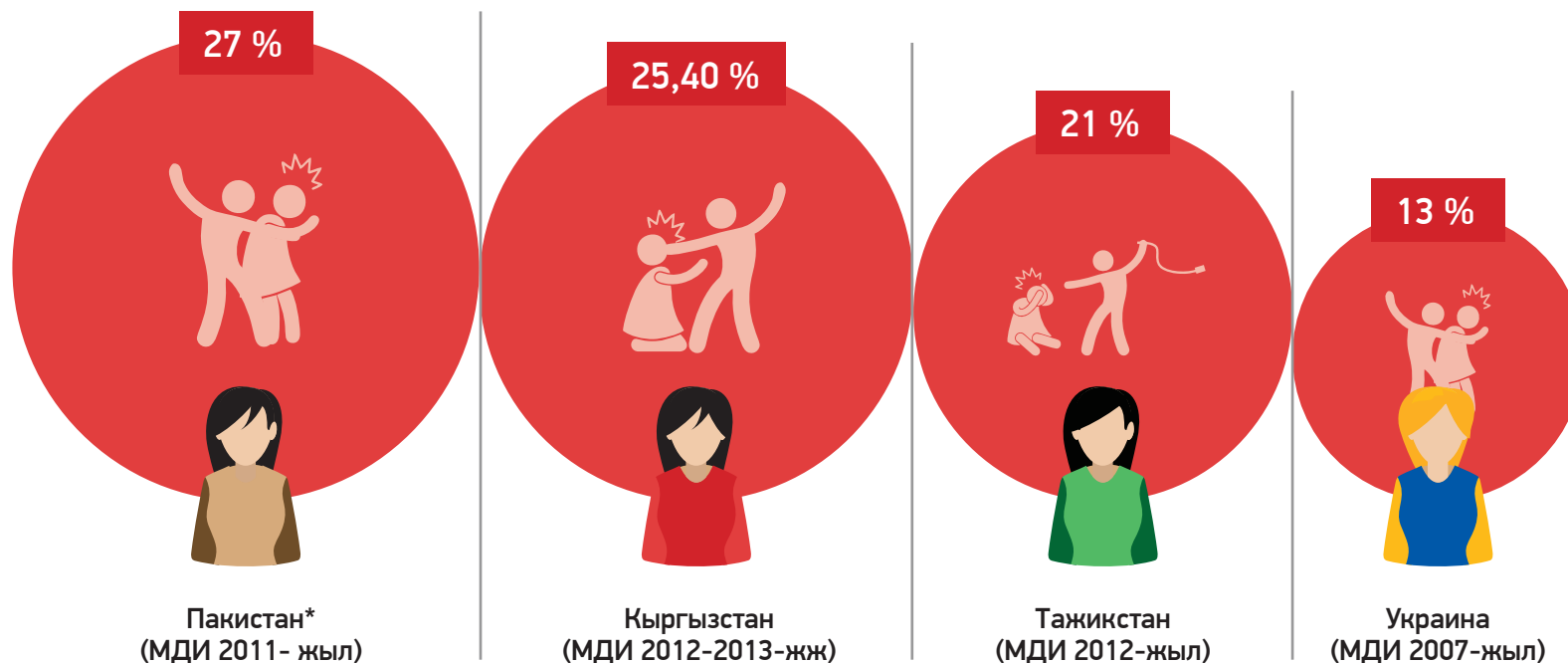
Аялдардын 7%ы кош бойлуулук кезинде физикалык зомбулукка кабылган, 15-49 жаштагы аялдардын 3%ы качандыр бир кезде

сексуалдык зомбулукка кабылышкан, басымдуу көпчүлүк учурларда зомбулуктун негизги күнөөлүүлөрү азыркы же мурунку күйөөсү/өнөктөшү болгон (98%).

Кыргызстан катышуучу өлкөлөрдүн ичинде жубайлардын физикалык жана сексуалдык зомбулугуна кабылган 15 жаштан 49 жашка чейинки жаш курактагы аялдардын саны боюнча экинчи орунда турат.

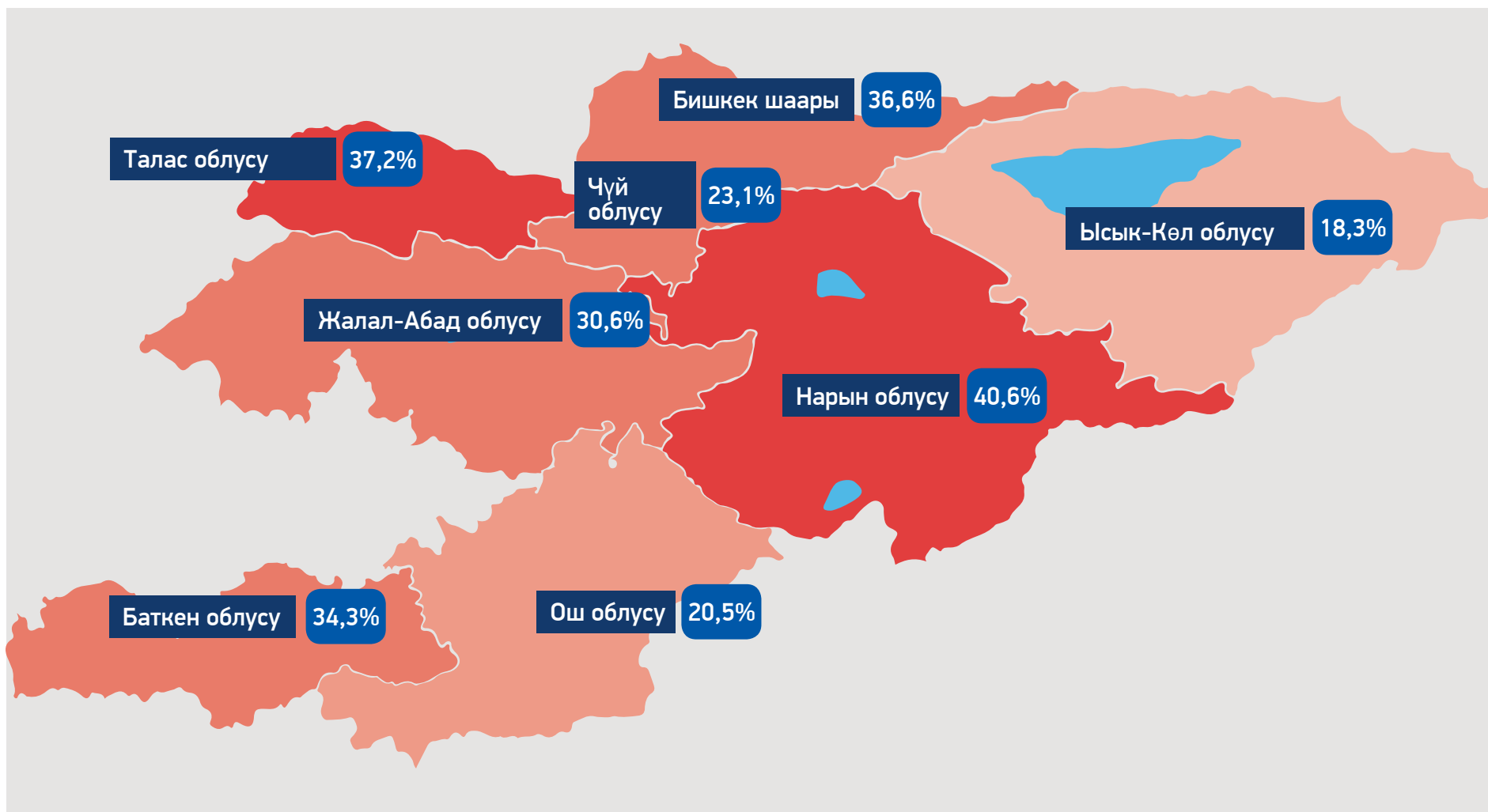
### 1- диаграмма.

15-49 жаштагы, качандыр бир кезде никеде турган аялдардын күйөөсү/өнөктөшү тарабынан физикалык же сексуалдык зомбулук көргөндүгү тууралуу чагылдырылышы.



Жубайлардын зомбулугунун деңгээли Нарын облусунда жашаган аялдардын арасында эң жогорку (40,6%) болуп саналат, тактап айтканда, дээрлик ар бир экинчи аял зомбулукка кабылат, ал эми Талас облусу (37%) кийинки орунда турат.

## Карта. Жубайлар зомбулугунун Кыргызстандын региондору боюнча жайылышы



КР МДИге ылайык атасы энесин урган аялдар (52 %) атасы энесин урбаган аялдарга (23 %) караганда жубайлар зомбулугуна болжолдуу түрдө эки эсеге көп кабылышат. Зомбулукка кабылган аялдарда физикалык эле эмес, психологиялык да жаракаттар калат. Демек, үй-бүлөдөгү зомбулук аялдарга эле эмес, балдарга да зыян алып келет. Үй-бүлөдө зомбулукка кабылган же ата-энелердин зомбулук мамилелерине күбө болгон балдар келечекте өз үй-бүлөлөрдө кор болуучу же жабырлануучу болору белгилүү. Убакыттын өтүшү менен аялдарда өзгөчө синдром – “сабалган аял синдрому” пайда болот, бул аялдарда катуу кыйналган жана кордолгон жылдар ичинде пайда болуучу синдром, бул адамдардын туткунга же барымтага алынган абалындагы психологиялык кесепеттер менен салыштырууга боло турган белгилүү психикалык абал.

Дүйнөлүк жана улуттук абал үй-бүлөлүк зомбулук жагдайларында кылмыш жана административдик таасир этүү чаралары пайдалуу эместигин көрсөтөт, анткени күнөөлүү адам менен жабырлануучу адам бири-бирине жакын адамдардан болуп саналышат жана жабырлануучу тарап жазалоо чараларын колдонууну каалабайт.

Биздин өлкөдө үй-бүлө зомбулугу жөнүндө жакынкы эле убактарда ачык айтыла баштады. Кыргызстан Борбордук Азия регионунда биринчилерден болуп, мамлекеттик деңгээлде үй-бүлө зомбулугунун бар экендигин моюнга алды. 2003-жылы Кыргыз Рес-

публикасынын аялдар кыймылынын демилгеси менен зордукчуга таасир этүүнүн белгилүү чараларын колдонуп, үй-бүлөдөгү зомбулукка жол бербөө үчүн Кыргыз Республикасынын Президенти тарабынан “Үй-бүлө зомбулугунан социалдык-укуктук коргоо жөнүндө” Мыйзамга кол коюлган. Ошондой эле төмөнкү конвенциялар кабыл алынган жана ратификацияланган: “Балдардын укуктары жөнүндө конвенция”, “Аялдарга карата жасалган басмырлоонун бардык формаларын жоюу жөнүндө конвенция», БУУнун «Аялдарга карата жасалган зомбулуктарды жок кылуу тууралуу» декларациясы жана башка эл аралык-укуктук актылар.

Кыргызстанда зомбулукка кабылган аялдар үчүн кризистик борборлор, «ишеним телефондору» бар. Бирок аз маалымдуулуктан жана борборлордун облустук деңгээлде жок болгондуктан улам борборлорго болгон кайрылуу абдан аз. Ар бир үчүнчү аял (39,6%) зомбулукту токтотуу үчүн жардам издеген жана ушундай эле сандагы аялдар жардам үчүн такыр кайрылган эмес жа бул тууралуу эч кимге айткан эмес (39,6%).

Үй-бүлөдөгү зомбулук бул баарынан мурун социалдык көйгөй жана аны инсандыкка карата жасалган кылмыштарды токтотууга жана ар бир үй-бүлө мүчөсүн жаран катары жашоо, эркиндик жана кадыр-баркты коргоого укугун камсыздоого багытталган, ошондой эле социалдык профилактикага, тактап айтканда, үй-бүлөдөгү зомбулуктун алдын алууга багытталган иш-чараларды камтыган комплекстүү көйгөйлөр катары кароо зарыл.

# МЕТОДОЛОГИЯЛЫК ТҮШҮНДҮРМӨЛӨР

**Кылмыштуулук** – убакыттын белгилүү мезгилинин ичинде конкреттүү аймакта жасалган кылмыштарды камтыган жана сандык жана сапаттык көрсөткүчтөрдү мүнөздөгөн социалдык-укуктук кубулуш.

Кылмыштуулук деп, жазык мыйзамы менен коомдук кооптуу, күнөөлүү жана жазалоочу деп каралган аракеттер (аракет же аракетсиздик) таанылат (КР КК 8-берене).

**Катталган кылмыштуулук** – аныкталган жана расмий каттоого алынган жазык мыйзамы менен каралган коомдук кооптуу аракет.

**Оор жана өзгөчө оор кылмыш** – жогорку коомдук коркунучту көрсөтүүчү атайылап же абайлабастан жасалган аракеттер. Кылмыштуулуктун оордугу Кылмыш-жаза кодексинин беренелеринин санкциялары менен каралган катуу жазалоонун максималдуу мөөнөтү менен аныкталат.

**Экономикалык кылмыш** – товарларды өндүрүү, бөлүштүрүү, керектөө, анын ичинде кызматтык макамды мыйзамсыз пайдалануу менен байланышкан чөйрөдө жасалган жазыктык-жазалоочу аракеттер.

**Кылмыш кылган адамдар** – күнөө коюлган же жазык иши айыптоо акты менен сотко жөнөтүлгөн, ички иштер органдарында расмий каттоого алынган адамдар.

**Уурулук** – башканын мүлкүн жашыруун уурдоо.

**Алдамчылык** – башканын мүлкүн уурдоо же башканын мүлкүнө болгон укукту алдоо же ишенимди кыянаттык менен колдонуп сатып алуу.

**Ыйгарып алуу же коротуп жиберүү** – башканын ишенип берилген мүлкүн жашыруу уурдоо.

**Тонوو** – башканын мүлкүн жашыруун ачык уурдоо.

**Карактоо** – жашоо же ден соолук үчүн коркунучтуу болгон зомбулукту же ушундай зомбулукту коркутуу менен колдонуп жасалган башканын мүлкүн уурдоо максатында кол салуу.

**Ээнбаштык** – коомго карата урматсыздыкты билдирген, жарандарга карата зомбулукту колдонуу менен (же аны колдонуу коркунучу менен) коштолгон коомдук тартипти одоно бузуу, башканын мүлкүн жок кылуу же зыян келтирүү менен барабар.

**Соттолгондордун курамы** – соттолгондордун жалпы санынын жыныс, жаш курак, соттор тарабынан дайындалган жазалоо чаралары, жасалган кылмыштардын түрлөрү боюнча бөлүнүшү.

**Соттолгондордун саны** отчеттук мезгилде мыйзамдуу күчүнө кирген соттордун жалпы юрисдикциядагы өкүмдөрү боюнча аныкталат.

**Соттуулуктун коэффициенти** – 14 жана улуу жаштагылардын 100 миңине алгандагы соттолгондордун саны. Бул көрсөткүчтү эсептөөдө отчеттук мезгилдин 1-январына карата 14 жана улуу жаштагылардын туруктуу саны пайдаланылат.

**Кылмыш ишин козгоо** – бул ыйгарым укуктуу кызмат адамынын кылмыштын жетишерлик белгилери бар экендиги аныкталгандыгына жана иш козго-одон баш тартуу үчүн негиздин жоктугуна байланыштуу тергөө аракеттеринин өндүрүшүн баштоо зарылчылыгы жөнүндөгү жазык-процессуалдык мыйзам менен каралган чечими.

Кайрадан козголгон кылмыш иши – өндүрүшкө кайрадан кабыл алынган жазык иши.

**Прокурордун протести** – прокурор же анын орун басары тарабынан укуктук акты даярдаган орган, же кызмат адамы, же жогору турган орган, же кызмат адамы берген мыйзамга карама-каршы келген укуктук актка киргизилген протест же процессуалдык мыйзам менен каралган тартипте сотко кайрылуу.

**Прокурордун көрсөтмөсү** – прокурор же анын орун басары тарабынан кечиктирбей кароого жаткан бузууларды жоюуга ыйгарым укуктуу органга же кызмат адамына киргизилген мыйзам бузууларды жоюу тууралуу көрсөтмө.

Мыйзам бузууга жол бербөө жөнүндө эскертме прокурор же анын орун басары тарабынан укук бузуулардын алдын алуу максатында жана укукка каршы аракеттерге даярдангандар жөнүндө маалыматтар алынганда кызмат адамдарына, коомдук уюмдардын жетекчилерине жана башка жактарга кат түрүндө жөнөтүлөт.

**Кризистик борбор** – зомбулуктун түрдүү түрлөрүнүн натыйжасында кризистик жагдайларды турган адамдарга жардам көрсөтүү үчүн багытталган борборлор.

Таблицаларда Кыргыз Республикасынын Кылмыш-жаза кодексинин беренелери берилген учурларда ал 1997-жылдын 1-октябрынан тартып 68 номер менен күчүнө киргендигин эске алуу керек.

## Улуттук статистика комитетинин башка негизги басылмалары

### «Кыргыз Республикасынын социалдык-экономикалык абалы»

Реалдуу, мамлекеттик, тышкы жана социалдык секторлорду кошкондо, айлык ыкчам маалыматтардын негизинде өлкөнүн экономикасынын жана социалдык чөйрөсүнүн абалын талдоону камтыйт. Тиражы: 35 нуска.

### «Кыргызстан сандарда»

Ыкчам маалыматтардын негизинде өлкөнүн 2014-ж. социалдык-экономикалык абалын мүнөздөөчү негизги көрсөткүчтөр мурдагы жылдар менен салыштырылып берилди. Калк, анын жумуштуулугу жана жашоо деңгээли, социалдык чөйрөнүн өнүгүүсү, ошондой эле экономиканын айрым тармактарынын абалдары жөнүндө маалыматтар берилди. Жыйнак ишканалардан, уюмдардан, калктан каттоолорду, тандалма изилдөөлөрдү жана башка статистикалык байкоолордун түрлөрүн өткөрүү жолу менен алынган маалыматтардын, Кыргыз Республикасынын министрликтеринин жана ведомстволорунун маалыматтарынын негизинде даярдалды. Тиражы: 240 нуска.

### «Кыргыз Республикасынын статистикалык жылдыгы - 2010-2014»

Жалпысынан республика жана анын региондору боюнча такталган дайындарга негизделген кеңири маалыматты камтыйт. Социалдык чөйрө, илим жана инновациялар, маалыматтык-коммуникациялык технологиялар, баалар жана тарифтер жөнүндө дайындар көрсөтүлдү. Улуттук эсептер тутуму, республиканын чарба жүргүзүүчү субъектилери, чакан жана орто ишкердик, инвестициялар жөнүндө маалыматтар камтылды. Экономиканын айрым тармактарындагы абал чагылдырылды. Тышкы экономикалык ишмердик республиканын төлөм теңдеми жана тышкы соодасы жөнүндө маалыматтар менен берилди. Тиражы: 180 нуска.

### «Кыргыз Республикасынын социалдык тенденциялары»

Бир нече жылдардын ичиндеги республиканын социалдык чөйрөсүндө болуп жаткан көрүнүштөрдү жана процесстерди толук чагылдыруучу аналитикалык басылма. Басылмага түшүндүрүүчү текст менен толукталган 70тен ашык график жана 100гө жакын таблица камтылган. Берилген маалыматтар эл аралык методологияга ылайык эсептелди. Тиражы: 150 нуска.

### «Кыргыз Республикасынын улуттук эсеби - 2010-2014»

Улуттук эсеп тутумундагы көрсөткүчтөрдү түзүүнүн жана өз ара байланышунун принциптери, негизги түзүмдөрү жана алардын айрым компоненттери баяндалат, республиканын ички дүң продуктун өндүрүү, түзүү, бөлүштүрүү жана пайдалануу жөнүндөгү жалпыланган маалыматтарды камтыган эсеп тутуму берилди. Тиражы: 70 нуска.

«2014-жылдагы өндүрүштүн тармактар аралык теңдеми жана Кыргыз Республикасындагы товарларды жана кызмат көрсөтүүлөрдүн пайдаланышы статистикалык жыйнагы», («Чыгымдар-Чыгарылыш» таблицалары)

Жыйнак товарларды жана кызмат көрсөтүүлөрдү негизги жана сатып алынган бааларда сунуштоо боюнча таблицаларды, «Чыгымдар-Чыгарылыш» таблицаларын, товарлардын жана кызмат көрсөтүүлөрдүн агымдарын негизги жана сатып алынган бааларда макулдашууну, түз жана толук чыгымдардын коэффициенттерин жана тармактар аралык теңдемдин көрсөткүчтөрүнүн аналитикалык таблицаларын камтыйт. Басылмада тармактар аралык теңдемдин көрсөткүчтөрүнүн эсептеринин кыскача методикасы чагылдырылды. Тиражы: 30 нуска

### «Кыргыз Республикасынын демографиялык жылдыгы - 2010-2014»

Жыйнак администрациялык-аймактык түзүлүш, калктын санынын өзгөрүлүшү, жыныстык-курактык жана улуттук курам, Кыргыз Республикасынын аймагы боюнча жайгашышы тууралуу, төрөт жана өлүм, никелешүү жана ажырашуу, миграциясы ж.б. жөнүндө маалыматтарды камтыйт. Тиражы: 120 нуска.

### «Кыргыз Республикасынын өнөр жайы - 2010-2014»

Басылмада 2014-ж. өнөр жайдын жалпы республика боюнча өнүгүшүн мүнөздөөчү негизги көрсөткүчтөр мурдагы жылдарга салыштырылып берилди. Продукциянын айрым түрлөрүнүн өндүрүлүшү жана аймактар боюнча маалыматтар берилди. Тиражы: 140 нуска.

### «Кыргыз Республикасынын айыл чарбасы - 2010-2014»

Көрсөтүлгөн мезгилде айыл чарбасында түзүлгөн тенденциялардын талдоосун камтыйт. Айыл чарба продукциясынын республика жана аймактар боюнча өндүрүлүшү жана сатып өткөрүлүшү жөнүндө маалыматтар берилди. Тиражы: 100 нуска.

### «Кыргыз Республикасындагы инвестициялар - 2010-2014»

2013-ж. республиканын инвестициялык жана курулуш ишмердиги боюнча статистикалык маалыматтар мурунку жылдарга салыштырып берилди. Тиражы: 90 нуска.

### «Кыргыз Республикасынын керектөө рыногу - 2010-2014»

Жыйнакта Кыргыз Республикасынын жана региондорунун ички соодасынын абалы жөнүндө статистикалык маалыматтар, ошондой эле методологиялык түшүндүрмөлөр берилди. Тиражы: 70 нуска.

### «Кыргыз Республикасындагы баалар - 2010-2014»

Керектөө товарларына жана кызмат көрсөтүүлөргө, өндүрүүчүлөрдүн продукцияларына болгон баалардын (тарифтердин) деңгээли жана индекси тууралуу маалыматтарды, ошондой эле КМШнын айрым өлкөлөрү боюнча эл аралык салыштырууларды камтыйт. Тиражы: 35 нуска.

### «Кыргыз Республикасынын маалыматтык-коммуникациялык технологиялары - 2010-2014»

Жалпысынан республика жаан анын региондору боюнча юридикалык жактардын маалыматтык-коммуникациялык технологияларынын абалын жана пайдаланылышын талдоону камтыйт. Тиркемелерде экономикалык ишмердиктин түрлөрү жана менчик формалары боюнча МКТнын абалы туурасында толук маалыматтар берилди. Тиражы: 70 нуска.

### «Кыргыз Республикасынын ишканаларынын финансысы - 2010-2014»

Экономиканын реалдуу жана финансы секторундагы ишканалардын финансылык көрсөткүчтөрүнүн кыскача талдоосун камтыйт. Тиркемелерде кеңири маалыматтар жана аларга методологиялык түшүндүрмөлөр берилди. Тиражы: 85 нуска.

### «Кыргыз Республикасынын тышкы соодасы - 2010-2014»

Мезгилдеги тышкы сооданын өнүгүшүндө түзүлгөн тенденциялардын талдоосун камтыйт. Тиркемелерде кеңири статистикалык маалыматтар жана аларга методологиялык түшүндүрмөлөр берилди. Тиражы: 75 нуска.

### «Кыргыз Республикасынын калкынын жашоо деңгээли - 2010-2014»

Улутстатком тарабынан үй чарбаларга жыл сайын өткөрүлүүчү текшерүүлөргө ылайык, кедейчилик көрсөткүчтөрүнүн, калктын кирешелери жана чыгымдары, тамактануунун энергетикалык баалуулугу жөнүндө маалыматтардын талдоосун камтыйт. Калкты социалдык жактан камсыздоо жөнүндө маалыматтар көрсөтүлдү. Тиркемелерде кеңири статистикалык маалыматтар жана аларга методологиялык түшүндүрмөлөр берилди. Тиражы: 120 нуска.

### «Жумуштуулук жана жумушсуздук»

Басылма 2014-ж. өткөрүлгөн үй чарбаларынын жана жумушчу күчүнүн интеграцияланган тандап изилдөөсүнүн жыйынтыктары боюнча даярдалды. Аймагы, жынысы, билим деңгээли, экономикалык ишмердигинин түрү, иштеген жумушу ж.б. боюнча бөлүштүрүлгөн экономикалык активдүү, иштеген жана жумушсуз калк жөнүндө маалыматтарды камтыйт. Тиражы: 90 нуска.

### «Кыргыз Республикасындагы чакан жана орто ишкердик - 2010-2014»

Чакан жана орто ишканалардын, дыйкан (фермер) чарбаларынын жана жеке ишкерлердин ишмердиктеринин негизги экономикалык көрсөткүчтөрү боюнча статистикалык маалыматтар берилди. Тиражы: 90 нуска.

### «Кыргыз Республикасындагы чет өлкөлүк инвестициялары бар ишканалардын ишмердиги - 2010-2014»

2014-ж. чет өлкөлүк инвестициялары бар ишканалардын ишмердиктеринин негизги экономикалык көрсөткүчтөрү боюнча кыскача талдоо жана статистикалык маалыматтар мурунку жылдарга салыштырылып берилди. Тиражы: 80 нуска.

### «Кыргыз Республикасынын аялдары жана эркектери»

Калктын саны жана түзүмү, жашоонун узактыгы, оорулар, билим берүү, экономикалык ишмердиктин түрлөрү боюнча жумуштуулук, башкаруу органдарындагы өкүлчүлүк жөнүндө маалыматтар гендерлик өңүттө берилди. Тиражы: 100 нуска.

### «Кыргызстандагы туризм - 2010-2014»

Республикадагы туризм чөйрөсүндөгү жумуштуулук, туристтердин агымы, эс алуу кызмат көрсөтүүлөрү жана туризм мекемелер тарамы жөнүндө маалыматтар берилди. Тиражы: 90 нуска.

### «Кыргыз Республикасындагы айлана-чөйрө - 2010-2014»

Жыйнакта айлана-чөйрөнүн абалын, ага экологиялык таасир этүүнүн динамикасын, ошондой эле аны коргоо боюнча жүргүзүлгөн иш-чараларды мүнөздөгөн маалыматтар берилди. Тиражы: 70 нуска.

## Кыргыз Республикасынын Улуттук статистика комитетинин 2016-ж. чыгара турган басылмаларынын графиги

### ◆ **Комплекстүү статистикалык басылмалар**

|   | Мезгилдүүлүгү | Чыгаруу мөөнөтү   |
|---|---------------|---|
| «Кыргыз Республикасынын социалдык-экономикалык абалы жөнүндө» басылмасы | айлык         | 18-күнгө чейин кварталдык, отчёттук айдан кийинки 20-күнгө чейин отчёттук кварталдан кийинки айдын 3-декадасы |
| «Кыргыз Республикасы жана региондор» статистикалык бюллетени            | кварталдык    | отчёттук кварталдан кийинки айдын 3-декадасы  |
| «Кыргызстан» кыскача статистикалык маалымдамасы                         | жылдык        | март  |
| «Кыргызстан сандарда» жыйнагы   | жылдык        | июнь  |
| «Кыргыз Республикасынын социалдык тенденциялары - 2011-2015» басылмасы  | жылдык        | ноябрь  |
| Кыргыз Республикасынын статистикалык жылдыгы                            | жылдык        | декабрь   |

### ◆ **Улуттук эсептер статистикасы**

|  |        |         |
|--|--------|---------|
| «Кыргыз Республикасынын улуттук эсеби - 2011-2015» жыйнагы   | жылдык | декабрь |
| «2014-жыл үчүн Кыргыз Республикасынын товарлары менен кызмат көрсөтүүлөрүн өндүрүүнүн жана пайдалануунун тармак аралык балансы Чыгым-Чыгаруу)» жыйнагы | жылдык | март    |

### ◆ **Ишканалар жана финансы статистикасы**

|  |                   |  |
|--|-------------------|--|
| «Кыргыз Республикасындагы чет өлкөлүк инвестициялар менен ишканалардын ишмердиги - 2011-2015» жыйнагы                  | жылдык            | сентябрь                                     |
| «Кыргыз Республикасындагы чакан жана орто ишкердик 2011-2015» жыйнагы  | жылдык            | сентябрь                                     |
| «Экономиканын реалдуу секторундагы ишканалардын кирешесин калыптандыруу» статистикалык бюллетени                       | жылдык кварталдык | 15-июнь, отчёттук мезгилден кийинки 70-күнү  |
| «Экономиканын реалдуу секторундагы ишканалардын өз ара бересесинин абалы» статистикалык бюллетени                      | жылдык кварталдык | 15-июнь, отчёттук мезгилден кийинки 70-күнү  |
| «Экономиканын реалдуу секторундагы ишканалардын товардык-материалдык баалуулуктарынын камдыгы» статистикалык бюллетени | жылдык кварталдык | 15-июнь, отчёттук мезгилден кийинки 70-күнү  |
| «Экономиканын финансы секторундагы ишканалардын ишмердиктеринин негизги көрсөткүчтөрү» статистикалык бюллетени         | жылдык кварталдык | 23-апреля отчёттук мезгилден кийинки 45-күнү |
| «Кыргыз Республикасынын ишканаларынын финансысы - 2011-2015» жыйнагы   | жылдык            | сентябрь                                     |

|  | Мезгилдүүлүгү                | Чыгаруу мөөнөтү                           |
|--|------------------------------|---|
| <b>◆ <i>Өнөр жай статистикасы</i></b>  |                              |   |
| «Өнөр жай боюнча негизги экономикалык көрсөткүчтөр» статистикалык бюллетени  | айлык                        | отчёттук мезгилден кийинки 15-күнгө чейин |
| «2015-ж. Кыргыз Республикасынын өнөр жайынын өнүгүүсүнүн негизги экономикалык көрсөткүчтөрү» статистикалык бюллетени (СО формасы боюнча)       | жылдык                       | август                                    |
| «Кыргыз Республикасынын өнөр жайы - 2011-2015» жыйнагы   | жылдык                       | 4-квартал                                 |
| «Продукциянын маанилүү түрлөрүнүн натуралай түрдөгү өндүрүшү» статистикалык бюллетени  | жылдык                       | август                                    |
| <b>◆ <i>Курулуш жана инвестиция статистикасы</i></b>   |                              |   |
| «Инвестиция жана курулуш ишмердигинин негизги көрсөткүчтөрү» статистикалык бюллетени   | кварталдык                   | отчёттук мезгилден кийинки 15-күнгө чейин |
| «Инвестиция жана курулуш ишмердигинин аймактар боюнча негизги көрсөткүчтөрү» статистикалык бюллетени   | кварталдык                   | отчёттук мезгилден кийинки 15-күнгө чейин |
| «Инвестиция жана курулуш боюнча жылдык отчётту иштеп чыгуунун негизги жыйынтыктары» статистикалык бюллетени                                    | жылдык                       | сентябрь                                  |
| «Кыргыз Республикасынын инвестициялары - 2011-2015» жыйнагы  | жылдык                       | сентябрь                                  |
| <b>◆ <i>Айыл чарба статистикасы</i></b>  |                              |   |
| «Чарбалардын бардык категорияларында облустар жана райондор боюнча мал чарба продуктуларынын негизги түрлөрүн өндүрүү» статистикалык бюллетени | айлык                        | отчёттук мезгилден кийинки 6-күнү         |
| «Түшүмдү жыйноо, күздүк өсүмдүктөрдү себүү, тоңдурманы айдоо» статистикалык бюллетени  | 1-июлдан жылдын аягына чейин | отчёттук мезгилден кийинки 5-күнү         |
| «2015-ж. айыл чарба өсүмдүктөрүнүн түшүмүнүн жыйналышы жөнүндө» статистикалык бюллетень  | жылдык                       | январь                                    |
| «2016-ж. түшүмү үчүн айыл чарба өсүмдүктөрүнүн себүү аянттары» статистикалык бюллетени   | жылдык                       | июль                                      |
| «Кыргыз Республикасынын айыл чарбасы - 2011-2015» жыйнагы  | жылдык                       | ноябрь                                    |
| «Тоют өндүрүү жөнүндө отчёт» статистикалык бюллетени   | жылдык                       | декабрь                                   |
| «2016-жылдын башына карата малдардын жана үй канаттуулардын эсебинин жыйынтыгы» статистикалык бюллетени  | жылдык                       | февраль                                   |
| <b>◆ <i>Керектөө рыногунун жана кызмат көрсөтүүлөрдүн статистикасы</i></b>   |                              |   |
| «Сооданын жана кызмат көрсөтүүлөрдүн негизги көрсөткүчтөрү» статистикалык бюллетени  | айлык                        | отчёттук мезгилден кийинки 20-күнгө чейин |
| «Кыргыз Республикасынын керектөө рыногу - 2011-2015» жыйнагы   | жылдык                       | 3-квартал                                 |
| <b>◆ <i>Баалардын статистикасы</i></b>   |                              |   |
| «Кыргыз Республикасы боюнча товарларга жана кызмат көрсөтүүлөргө керектөө бааларынын индекси» статистикалык бюллетени                          | айлык                        | отчёттук мезгилден кийинки 12-күнү        |

|   | Мезгилдүүлүгү       | Чыгаруу мөөнөтү                        |
|---|---------------------|--|
| «Кыргыз Республикасындагы баалар» жыйнагы   | жылдык<br>варталдык | отчёттук мезгилден<br>кийинки 30- күнү |
| «КМШнын айрым өлкөлөрүндөгү өнөр жай продукциясынын негизги түрлөрүнө өндүрүүчүлөрдүн баалары» статистикалык бюллетени        | кварталдык          | на 30 день<br>после отчетного периода  |
| <b>◆ Эмгек жана иш менен камсыз кылуу статистикасы</b>  |                     |  |
| «Калкты эмгек жана иш менен камсыз кылуу статистикасы боюнча иштелменин жылдык жыйынтыгы»                                     | жылдык              | сентябрь                               |
| «Жумуштуулук жана жумушсуздук» 2015-ж. үй чарбанын жана жумушчу күчүнүн бюджеттеринин интеграцияланган изилдөөсүнүн жыйынтыгы | жылдык              | октябрь                                |
| <b>◆ Таңдап изилдөө статистикасы</b>  |                     |  |
| Кыргыз Республикасынын өндүрүштүк коопсуздук жана кедейчилик боюнча маалыматтык бюллетени                                     | кварталдык          | отчёттук мезгилден<br>кийинки 50-күнү  |
| «Кыргыз Республикасынын калкынын жашоо деңгээли - 2011-2015» жыйнагы  | жылдык              | IV квартал                             |
| <b>◆ Тышкы экономикалык ишмердик статистикасы</b>   |                     |  |
| «Кыргыз Республикасынын тышкы соодасы - 2011-2015» жыйнагы  | жылдык              | IV квартал                             |
| <b>◆ Демографиялык статистика</b>   |                     |  |
| «Кыргыз Республикасынын демографиялык жылдыгы - 2011-2015» жыйнагы  | жылдык              | сентябрь                               |
| <b>◆ Социалдык статистика</b>   |                     |  |
| «Кыргыз Республикасындагы аялдар жана эркектер» жыйнагы   | жылдык              | ноябрь                                 |
| «Кыргыз Республикасындагы кылмыштуулук жана укук тартиби» жыйнагы   | 5 жылда<br>бир жолу | III квартал                            |
| <b>◆ Айлана-чөйрө статистикасы</b>  |                     |  |
| «Айлана-чөйрө» статистикалык бюллетени  | жылдык              | август                                 |
| «Кыргыз Республикасындагы айлана-чөйрө» жыйнагы   | жылдык              | октябрь                                |
| «Кыргызстандагы туризм» жыйнагы   | жылдык              | II квартал                             |
| «Кыргыз Республикасындагы маалыматтык-коммуникациялык технологиялар» жыйнагы  | жылдык              | октябрь                                |





## КЫРГЫЗ РЕСПУБЛИКАСЫНДАГЫ КЫЛМЫШТУУЛУК ЖАНА УКУК ТАРТИБИ

Чыгарууга жооптуу: Ж.Ж. Рахманова  
Компьютердик калыптоо: О.А. Ермаков  
Редактор: Н.Н. Власова



## КЫРГЫЗ РЕСПУБЛИКАСЫНДАГЫ КЫЛМЫШТУУЛУК ЖАНА УКУК ТАРТИБИ

Бул басылма БУУнун бангизаттар жана кылмыштуулук башкармалыгынын (БУУБКБ) Кыргыз Республикасындагы жазыктык сот адилеттүүлүгү программасынын алкагында даярдалды. Бул программа БУУнун тынчтыкты орнотуу фондунун, Европа биримдигинин (2010-2013-жж. мезгилдерде) жана Америка Кошмо Штаттарынын, Швециянын, Түркиянын өкмөттөрүнүн колдоосунда ишке ашырылат. Басылмада билдирилген ой-пикирлер БУУнун, анын программаларынын/долбоорлорунун же өкмөттүн көз карашын чагылдырбайт.



Статистикалык жыйнак  
Бишкек - 2015