

# СТАТИСТИКА В КАРТАХ

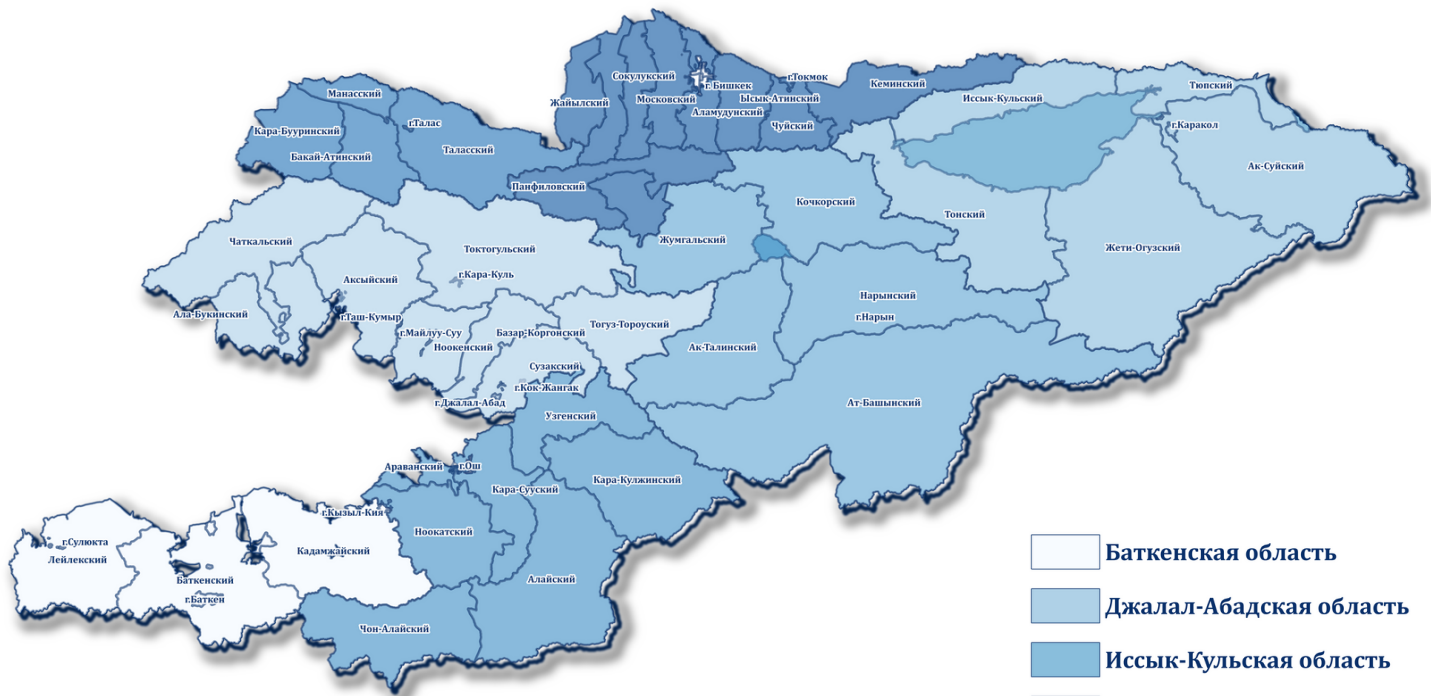
2021



Национальный статистический комитет  
Кыргызской Республики



# Административно-территориальное устройство Кыргызской Республики



- Баткенская область
- Джалал-Абадская область
- Иссык-Кульская область
- Нарынская область
- Ошская область
- Таласская область
- Чуйская область



Столица - город  
Бишкек.



Ош - второй по  
величине город в  
Кыргызстане.

Кыргызстан страна высоких гор, где почти 90% площади расположено выше 1 500 м над уровнем моря.

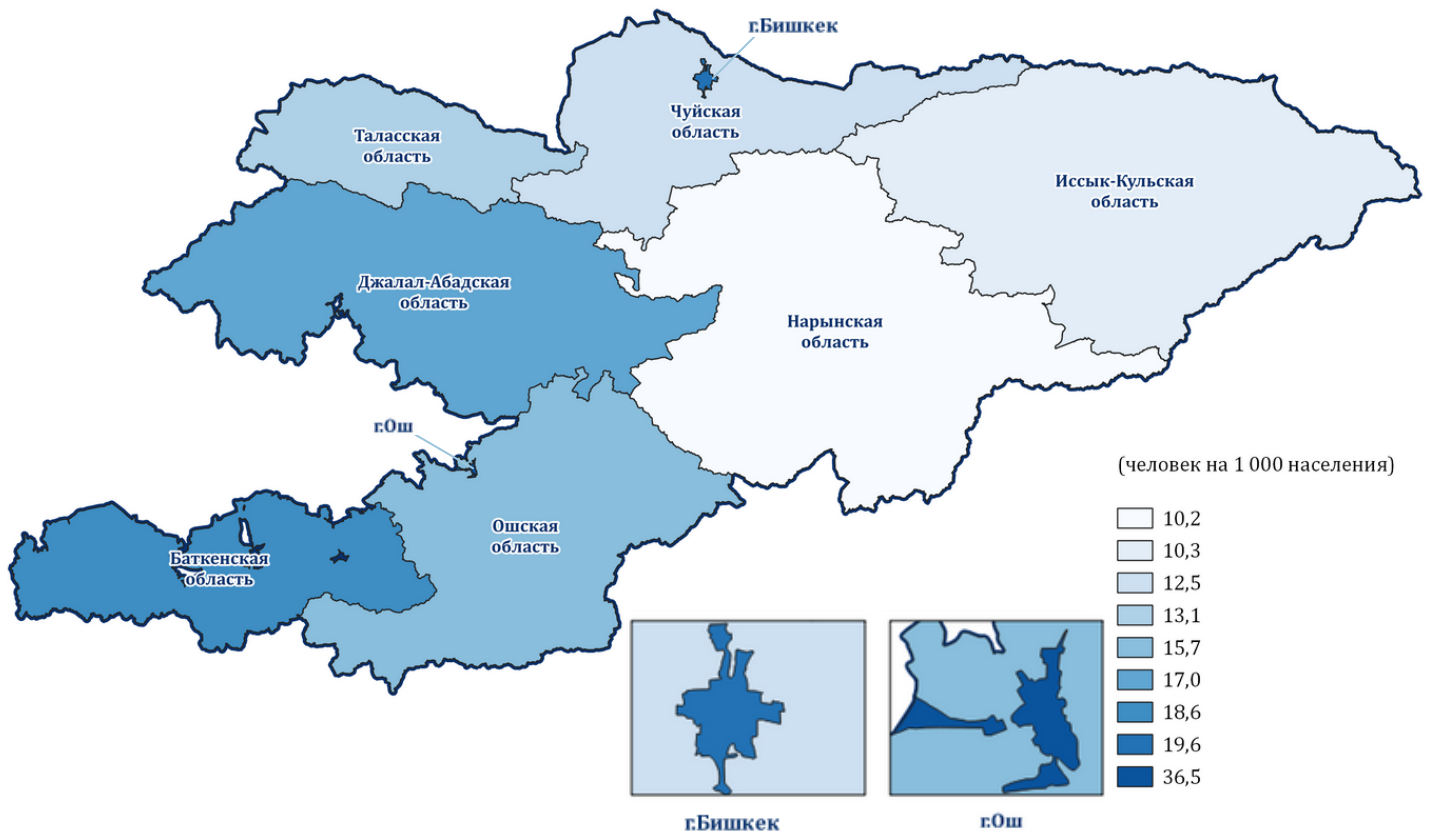
Большие города: Бишкек, Ош, Джалал-Абад, Каракол, Токмок.  
Самая крупная по площади область - Нарынская.

В настоящее время в систему административно-территориального устройства республики входят 7 областей и 2 города республиканского значения, 40 административных районов, 32 города, 9 поселков городского типа, 3 поселка и 452 айылных аймака.





# Естественный прирост населения в 2021 году

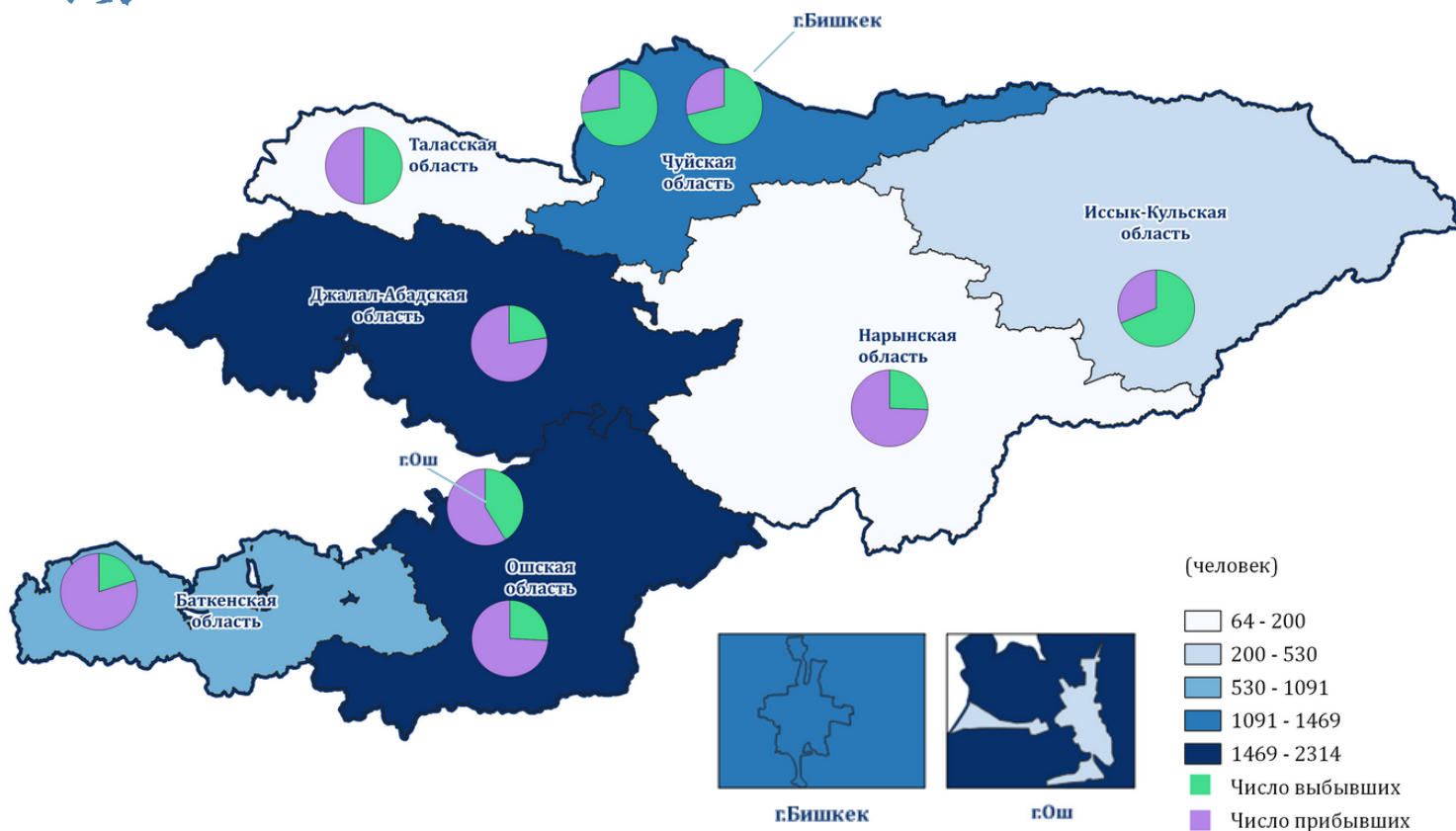


Естественный прирост населения в Кыргызстане в 2021 году составил **16,6 человек на 1 000 населения**, против **17,9 человек на 1 000 населения** в 2020 году.

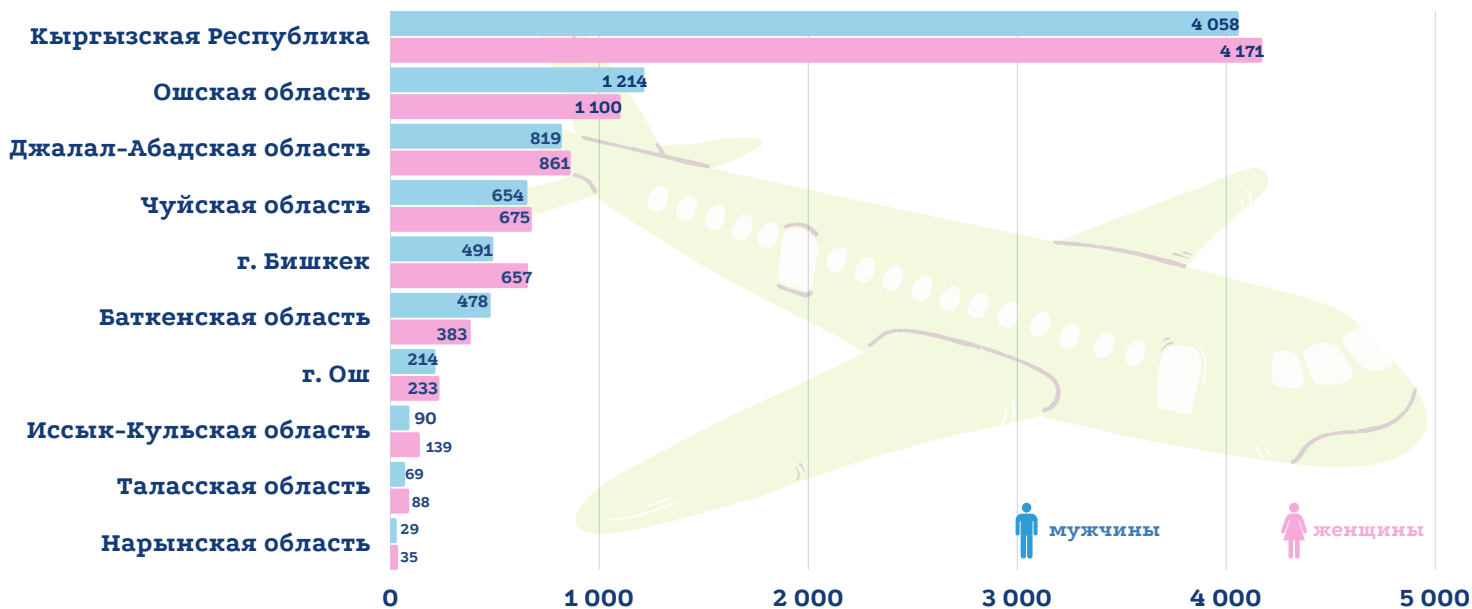




# Внешняя миграция населения в 2021 году

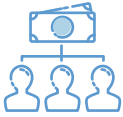


Число прибывших по полу и территории в 2021 году (человек)

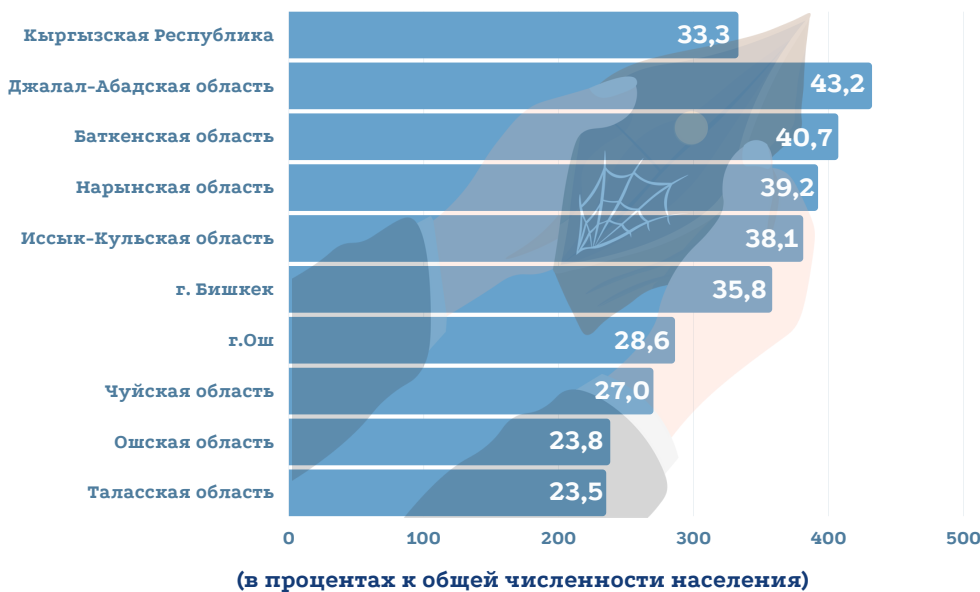
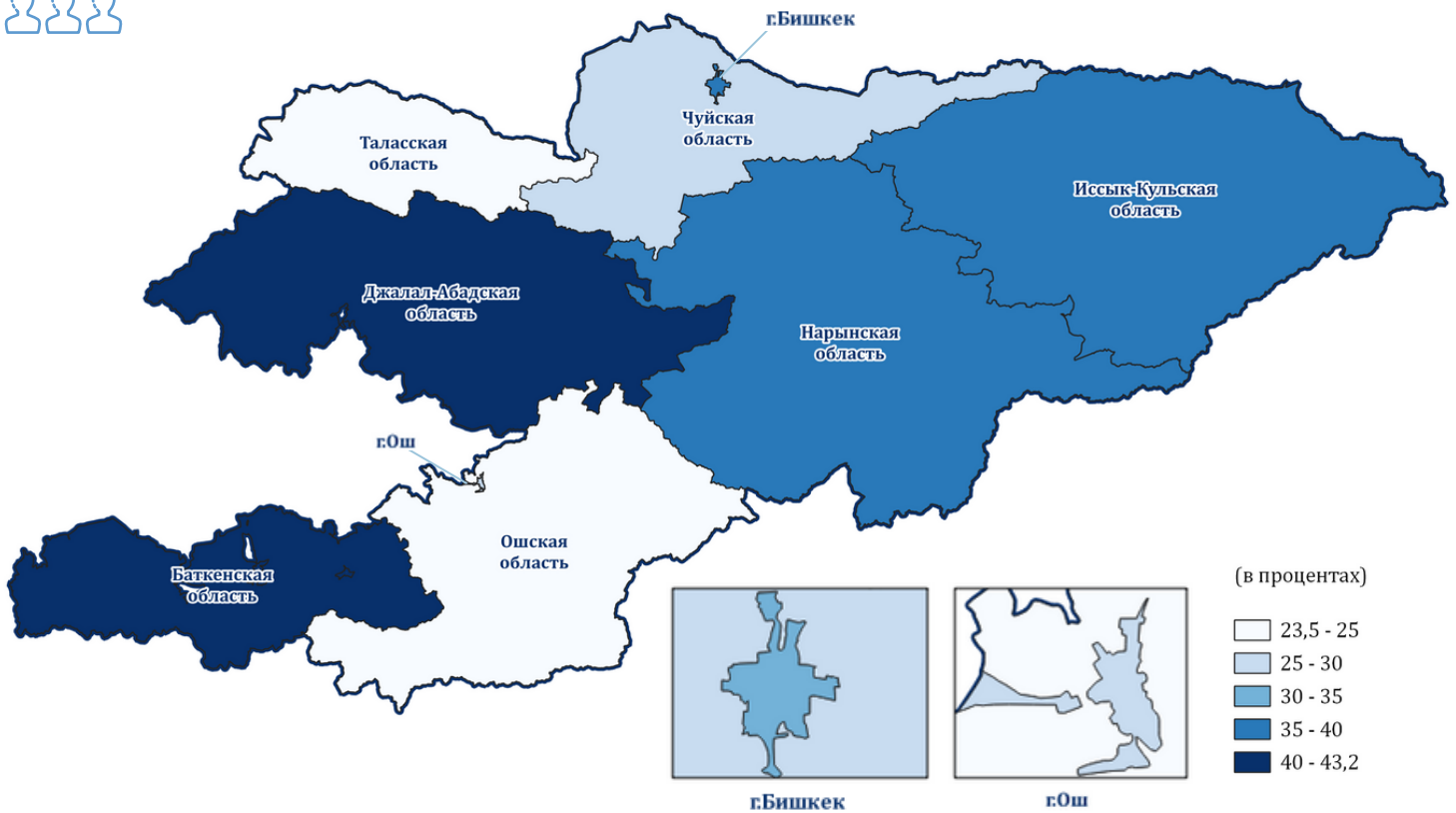


В 2021 году в республику прибыл 8 229 человек, из них 4 058 мужчины и 4 171 женщины. Наиболее высокий уровень выбытия отмечен из Чуйской и Ошской областей.





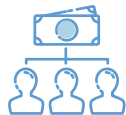
# Уровень бедности населения в 2021 году



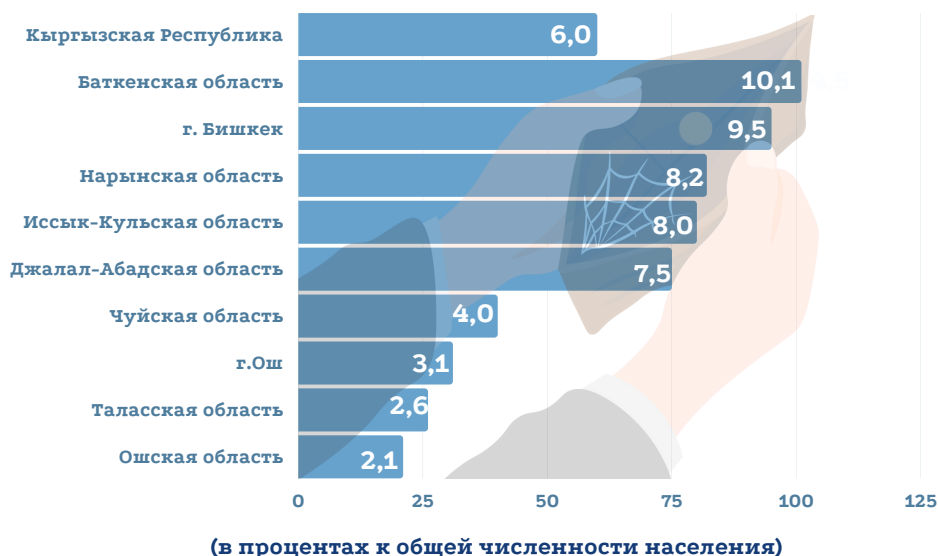
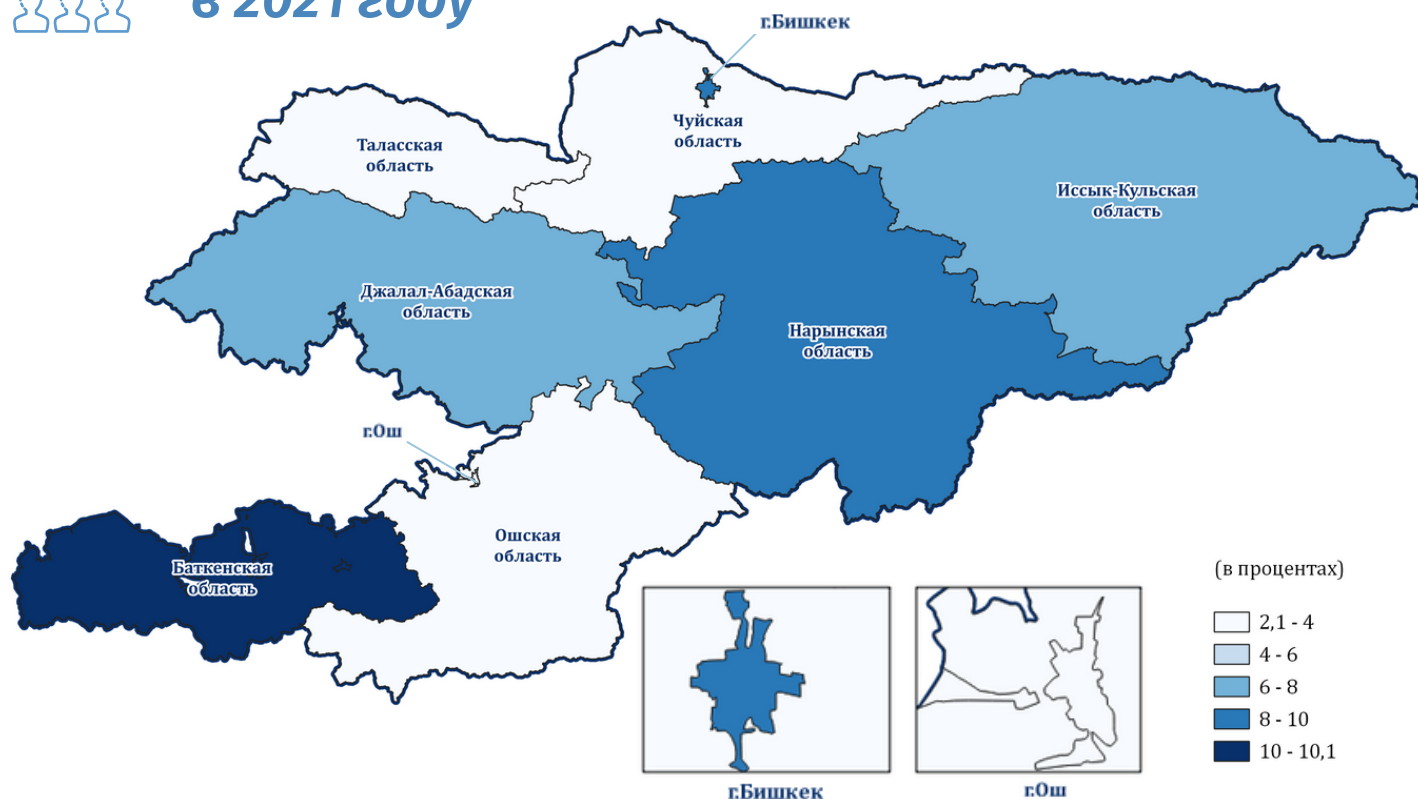
**За чертой бедности в 2021 году проживали 2 млн. 244 тыс. человек, из которых 62,7 процента являлись жителями сельских населенных пунктов.**

**В 2021 году по сравнению с предыдущим годом рост уровня бедности отмечался во всех регионах. При этом, в условиях бедности проживали 40,5 процента детей в возрасте 0-17 лет, или 1 млн. 72 тыс. человек.**



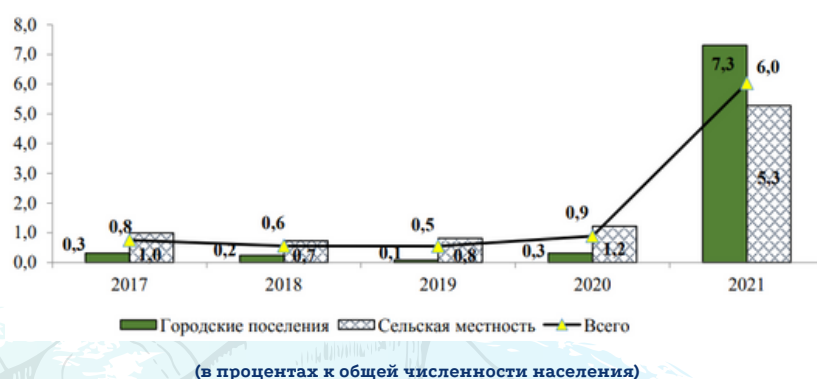


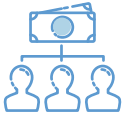
# Уровень крайней бедности населения в 2021 году



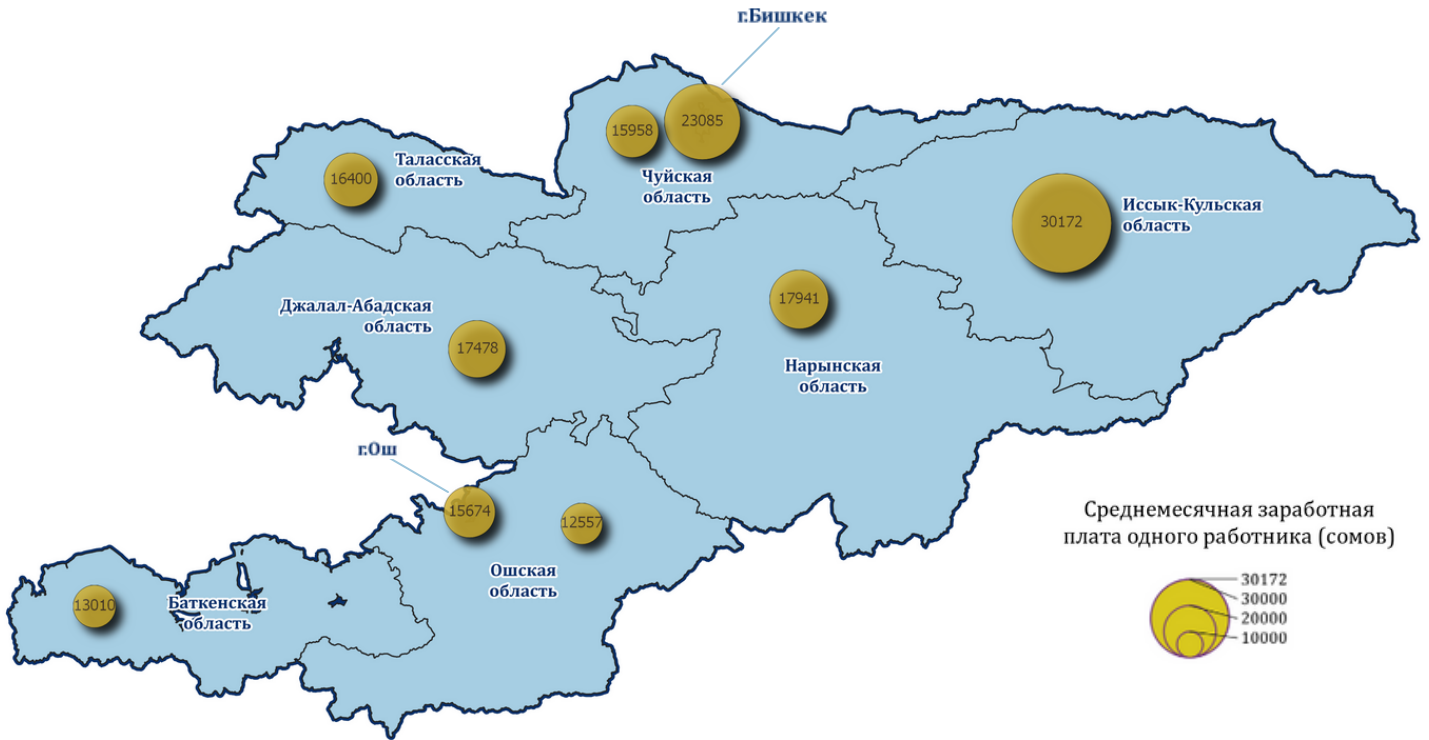
**За чертой крайней бедности проживали 407,1 тысячи человек, из которых 54,9 процента являлись жителями сельских населенных пунктов.**

Уровень крайней бедности в 2021 году составил 6,0 процента и по сравнению с предыдущим годом увеличился на 5,1 процентных пункта. Рост крайней бедности наблюдался во всех регионах республики, за исключением городских поселений Таласской области.

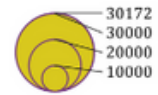




# Зарботная плата по территории в 2021 году



Среднемесячная зарботная плата одного работника (сомов)

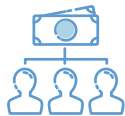


В 2021 году среднемесячная номинальная зарботная плата одного работника в Кыргызстане составила **19 330 сомов.**

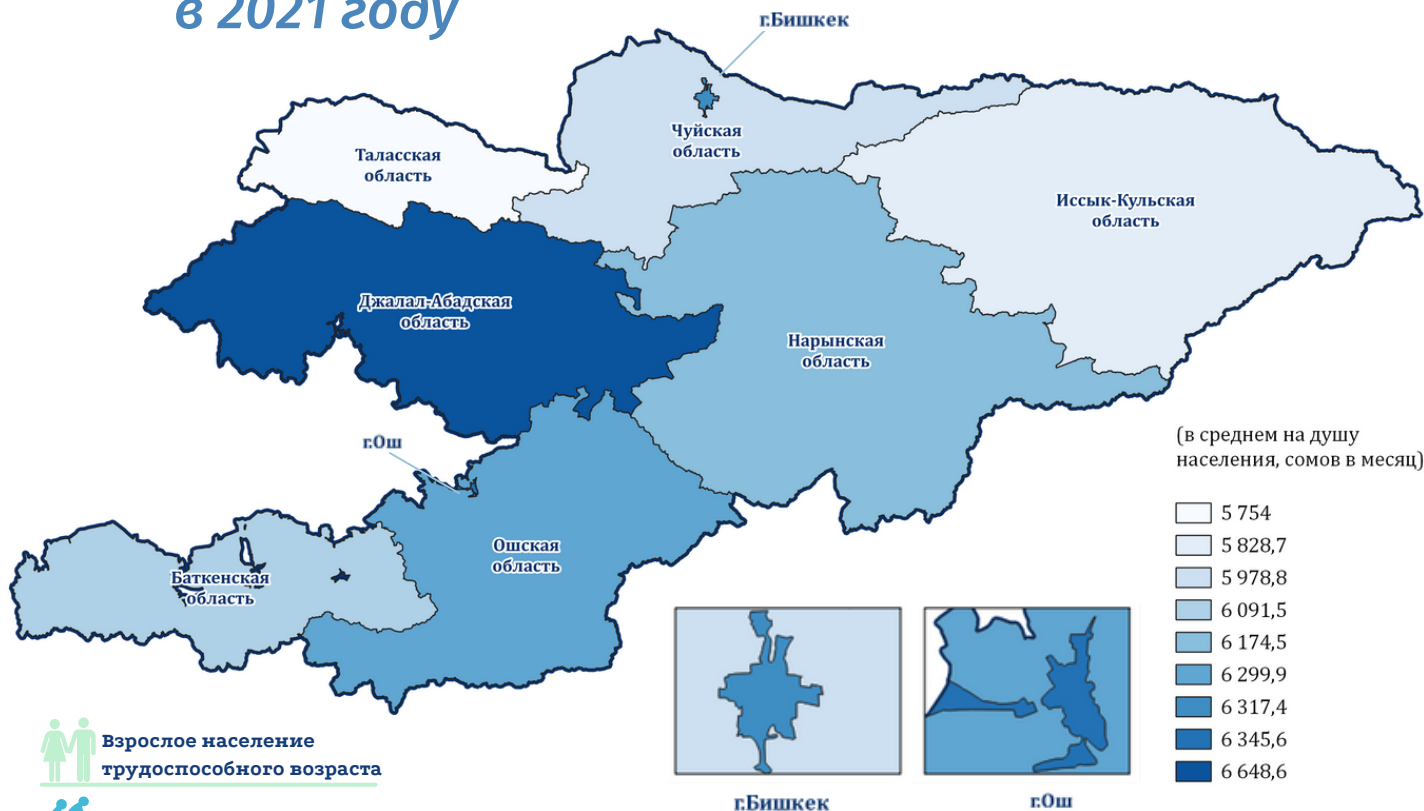


Среднемесячная номинальная зарботная плата - это отношение начисленного фонда зарботной платы, включая подоходный налог и обязательный страховой взнос работника, к среднесписочной численности работников, принимаемой для исчисления средней зарботной платы, а также к количеству месяцев в периоде.





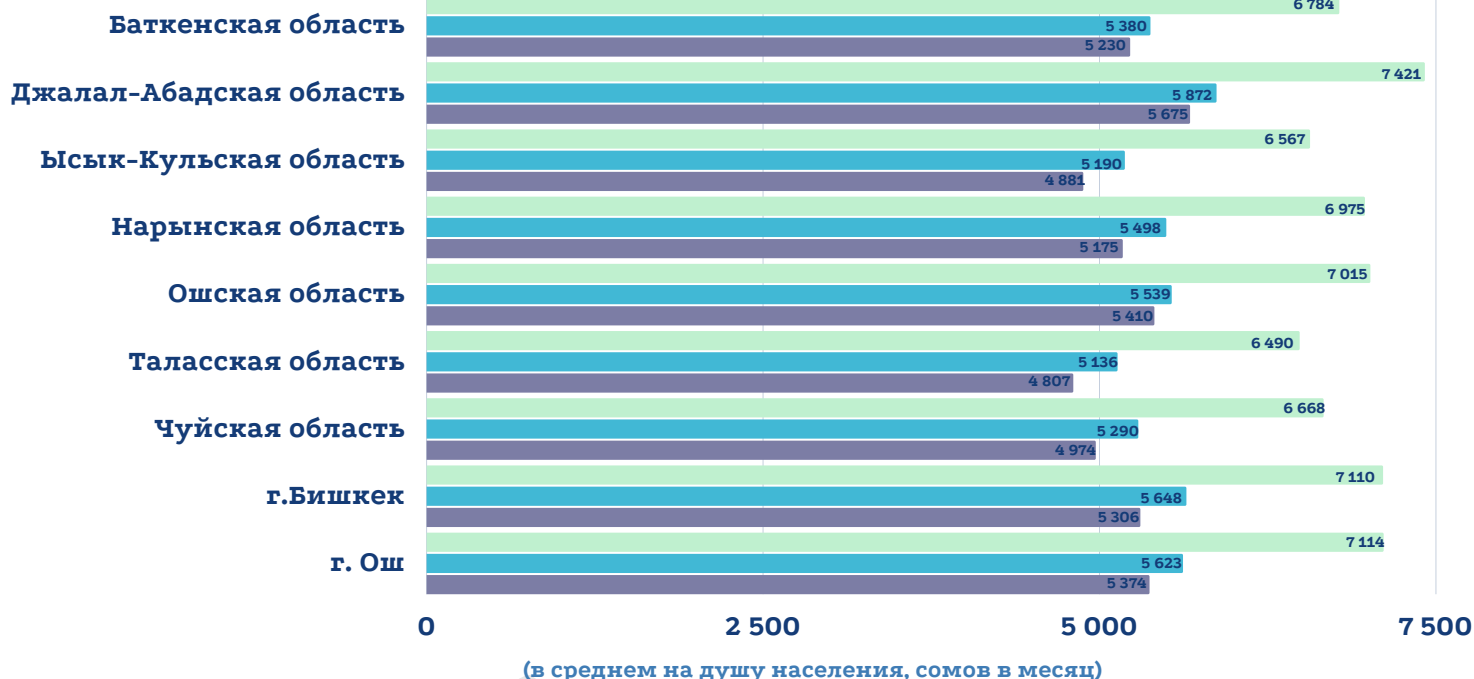
# Прожиточный минимум для основных социально-демографических групп населения в 2021 году



Взрослое население трудоспособного возраста

Взрослое население пенсионного возраста

Дети



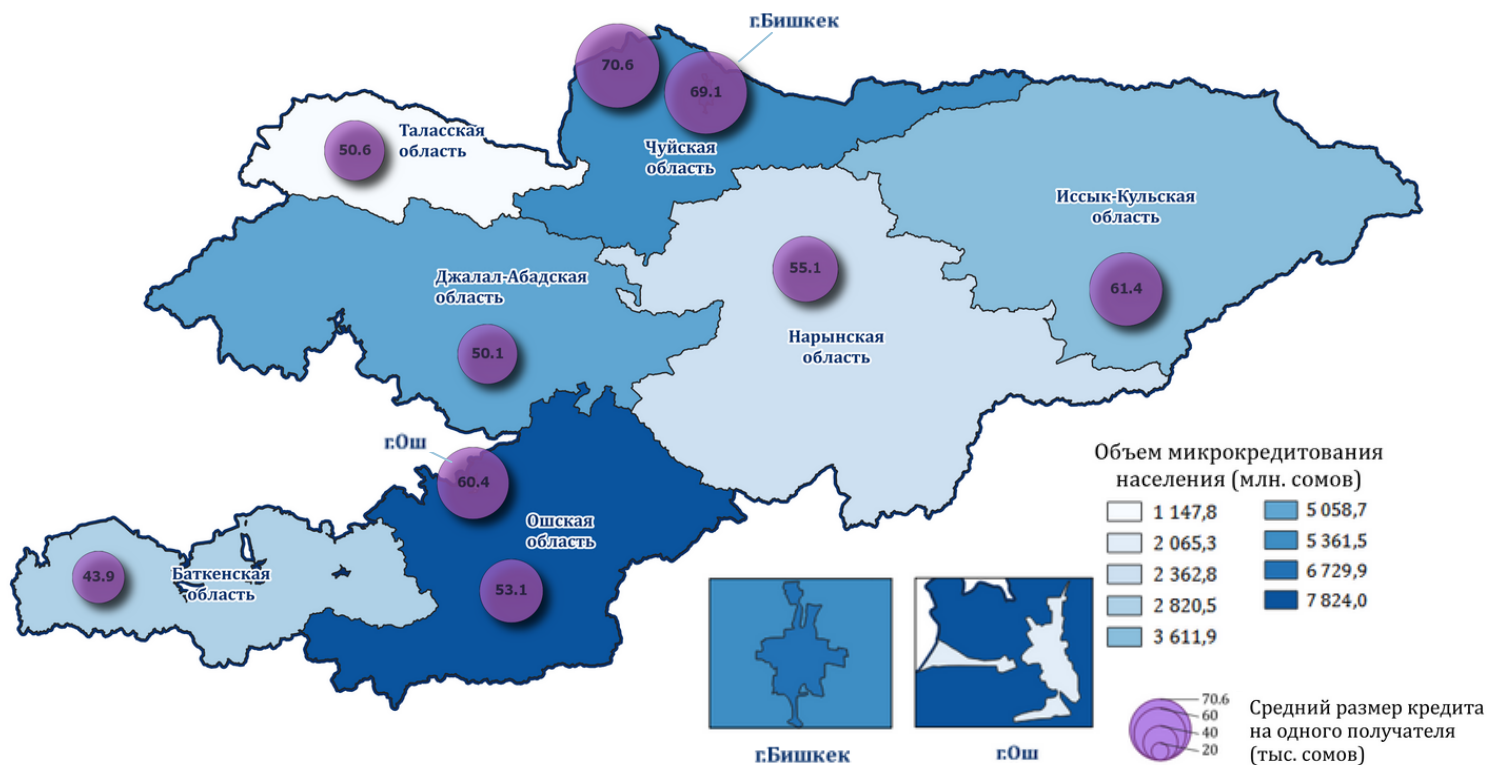
В соответствии со структурой прожиточного минимума, утвержденной Постановлением Правительства Кыргызской Республики № 694 от 6 ноября 2009 года, доля продовольственных товаров в нем составляет 65 процентов, непродовольственных товаров - 16 процентов, услуг - 17 процентов и налогов - 2 процента. Энергетическая ценность продовольственной корзины составляет 2 101 ккал, а ее химический состав содержит 73 гр. белков и 71 гр. жиров.



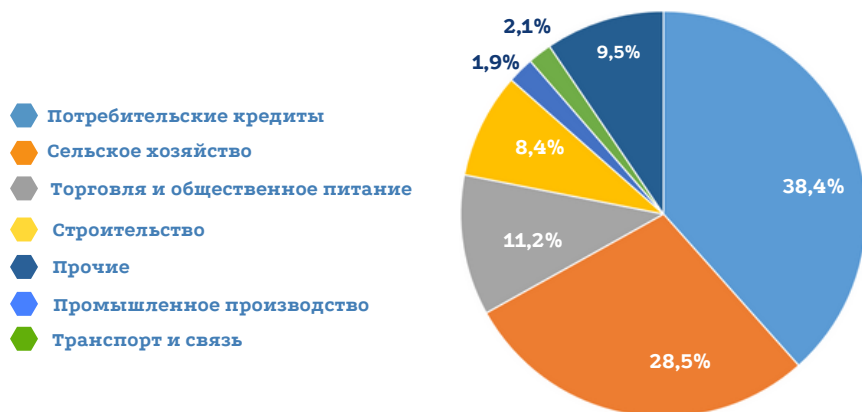




# Микрокредитование населения в 2021 году



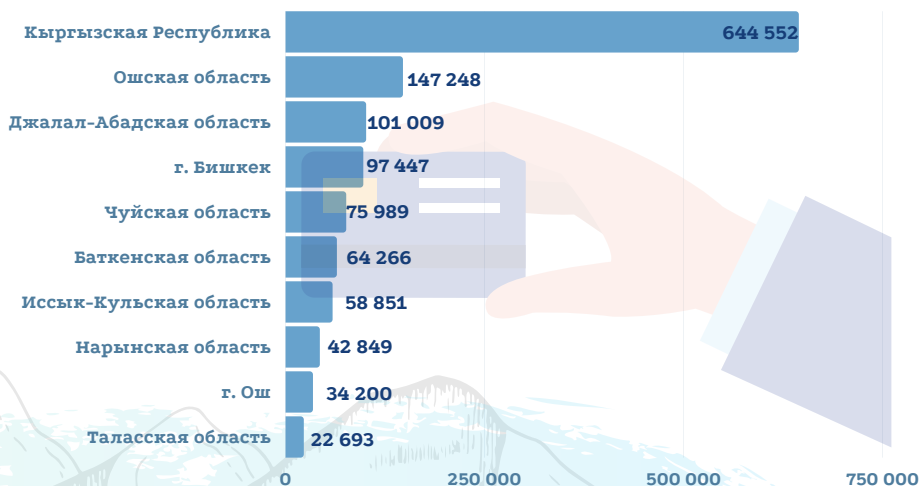
Микрокредитование населения по целям (в процентах к общему объему микрокредитов)



В 2021 году микрокредитными организациями выдано кредитов на сумму **37 млрд. сомов**, что на **18,7%** больше, чем в 2020 году. Число получателей составило **644,6 тыс. человек** (или на **8,8%** меньше, чем в 2020 году).

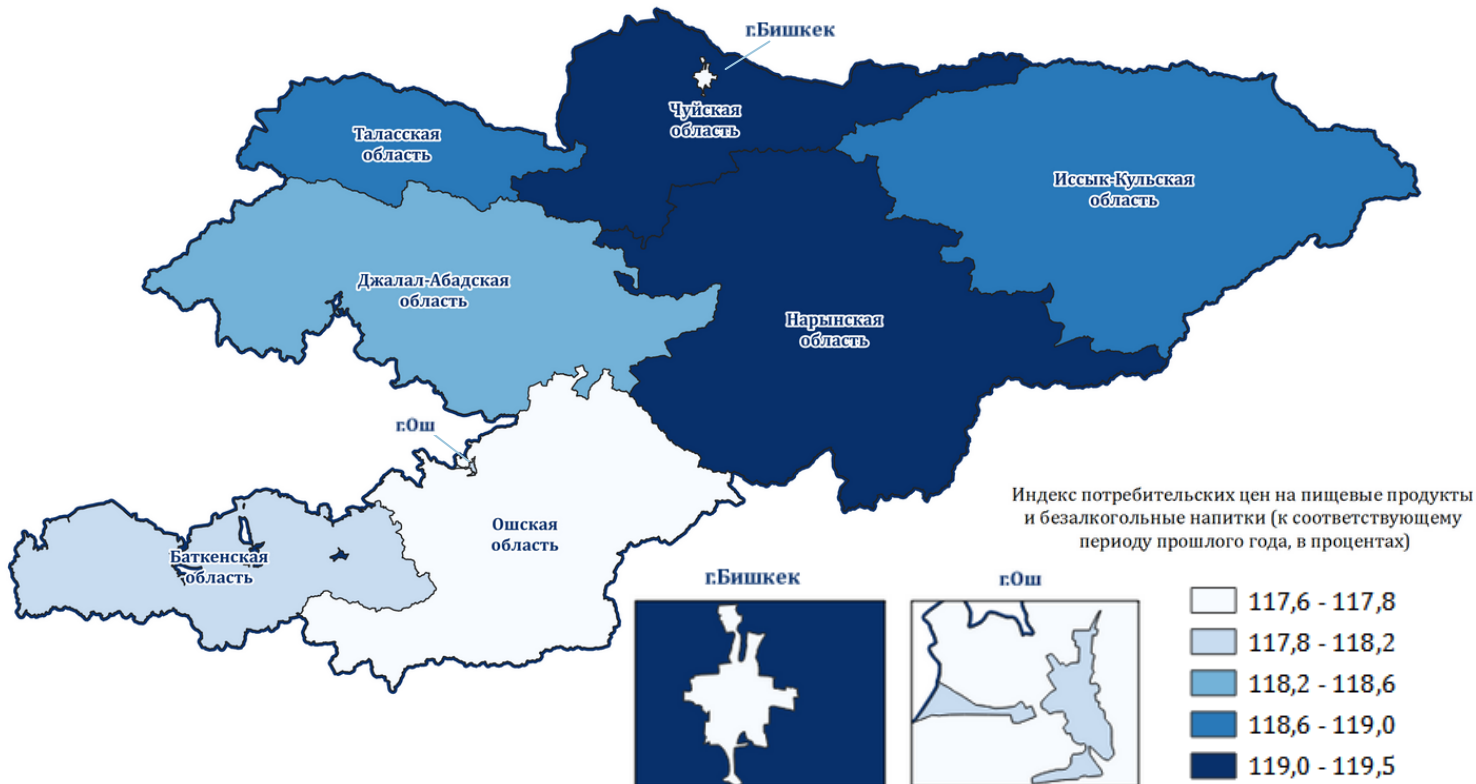
Преобладающее число получателей микрокредитов в 2021 году приходилось на Ошскую и Джалал-Абадскую области, а также и г. Бишкек. Наибольший размер кредита в расчете в среднем на одного получателя в 2021 году приходился на заемщиков Чуйской области (70,6 тыс. сомов), г. Бишкек (69,1 тыс. сомов), Иссык-Кульской области (61,4 тыс. сомов), а также г. Ош (60,4 тыс. сомов). В среднем по республике этот показатель составил **57,4 тыс. сомов**.

Количество получателей микрокредитов (человек)





# Средние потребительские цены на продукты питания по территории в 2021 году



**Говядина**  
463,8 сом



**Подсолнечное масло**  
171,3 сом



**Мука пшеничная первого сорта**  
39,4 сом



**Картофель**  
36,1 сом

В январе-декабре 2021 года (по сравнению с декабрем предыдущего года) прирост потребительских цен и тарифов в целом по республике составил 11,2 процента. При этом, цены на пищевые продукты и безалкогольные напитки повысились на 13,3 процента, алкогольные напитки и табачные изделия - на 11,4 процента, непродовольственные товары - на 9,7 процента и тарифы на услуги, оказываемые населению - на 7,1 процента.

## Средние потребительские цены на отдельные социально-значимые продукты питания в декабре

