

Национальный статистический комитет
Кыргызской Республики

**ПРАВОНАРУШЕНИЯ
И ПРАВОПОРЯДОК
В КЫРГЫЗСКОЙ
РЕСПУБЛИКЕ**

2014-2018

Статистический сборник

Бишкек 2019

УДК 343:311
ББК 67.99 (2 КИ/8)

Редакционно-издательский Совет:

Председатель - А. Султанов
Члены: - Н. Чуйков
- А. Оросбаев
- К. Исалиев
- А. Шакулов
- Ч. Турдубаева
- В. Бирюкова
- Э. Исенкулова

П 71 Правонарушения и правопорядок в Кыргызской Республике, статистический сборник, Бишкек, Национальный статистический комитет Кыргызской Республики, 2019 - 143 страницы.

ISBN 978-9967-28-560-6

Сборник содержит статистические данные за 2014-2018 годы, характеризующие основные показатели преступности и правопорядка в Кыргызской Республике, включая торговлю людьми; преступления в отношении женщин и несовершеннолетних, семейного насилия, а также данные исследования в виктимологии.

Для работников органов государственного управления, правоохранительных органов, научно-исследовательских кругов, экспертов, изучающих проблемы преступности, права и социологии, других заинтересованных лиц.

При использовании статистических данных в средствах массовой информации и научных трудах, распространении в информационных сетях, на бумажных, электронных и иных носителях пользователи обязаны ссылаться на их источник (ст.17 Закона КР о государственной статистике).



UNODC
Управление Организации Объединенных Наций
по наркотикам и преступности



ЦЕНТР ИССЛЕДОВАНИЯ
ДЕМОКРАТИЧЕСКИХ ПРОЦЕССОВ

Издан в рамках реализации Программы «Уголовное правосудие, предупреждение преступности и коррупции» Управления ООН по наркотикам и преступности (УНП ООН) в Кыргызской Республике, при финансовой поддержке Правительства Соединенных Штатов Америки и Фонда миростроительства ООН.



За дополнительной информацией, связанной с этой публикацией, обращайтесь по адресу:

г. Бишкек, ул. Фрунзе, 374,
телефоны: 996 (312) 32-46-52; 66-40-40; 62-55-59;
Национальный статистический комитет Кыргызской Республики;
Отдел социальной статистики.

Условные обозначения:

- - явление отсутствует;
- ... - данных не имеется;
- 0,0 - значение показателя меньше единицы измерения.

П 1203021100-18
ISBN 978-9967-28-560-6

УДК 343:311
ББК 67.99 (2 КИ/8)
©Национальный статистический комитет
Кыргызской Республики, 2019
интернет: www.stat.kg;
e-mail: nsc_mail@stat.kg

ПРЕДИСЛОВИЕ

Настоящий сборник подготовлен Национальным статистическим комитетом Кыргызской Республики на основе данных, получаемых органами государственной статистики от предприятий, организаций, населения, а также данных, предоставленных Министерством внутренних дел Кыргызской Республики, Генеральной прокуратурой Кыргызской Республики, Верховным судом Кыргызской Республики, Судебным департаментом при Верховном суде Кыргызской Республики, Министерством здравоохранения Кыргызской Республики и другими ведомствами.

Сборник содержит информацию о числе и видах зарегистрированных преступлений, числе погибших в результате преступных посягательств, дорожно-транспортных происшествиях, лицах, совершивших преступления, преступности и судимости несовершеннолетних; преступлениях, совершенных в отношении женщин; семейном насилии. Представлена социально-демографическая характеристика лиц, привлеченных к уголовной ответственности за совершение преступлений. Данные приведены как в целом по республике, так и по ее регионам.

Отдельные разделы издания дополнены данными, характеризующими основные показатели преступности в соответствии с разделами особенной части Уголовного кодекса Кыргызской Республики (в редакции от 1 октября 1997 года № 68).

Представлены данные о работе системы правосудия, а также данные, характеризующие деятельность Генеральной прокуратуры Кыргызской Республики, Министерства внутренних дел Кыргызской Республики и других органов дознания.

Специальные разделы сборника посвящены статистике государственных органов и кризисных центров о семейном насилии и виктимизации женщин, полученной из национальных обследований.

В целях более полного анализа статистических данных в сборнике, наряду с абсолютными, приводятся расчетные показатели: коэффициенты преступности и судимости в расчете на 100 тыс. человек населения и населения в возрасте уголовной ответственности; доля отдельных видов преступлений в общем числе преступлений и другие.

Сборник издан при техническом содействии Управления ООН по наркотикам и преступности в Кыргызской Республике, а также Общественного фонда «Центр исследования демократических процессов».

ДРУГИЕ ОСНОВНЫЕ ПУБЛИКАЦИИ НАЦИОНАЛЬНОГО СТАТИСТИЧЕСКОГО КОМИТЕТА

«Кыргызстан в цифрах»

Представлены основные показатели, характеризующие социально-экономическое положение страны в 2018г. в сравнении с предыдущими годами на основе оперативных данных. Содержит информацию о населении, его занятости и уровне жизни, а также о состоянии отдельных отраслей экономики. Тираж 120 экз.

«Статистический ежегодник Кыргызской Республики 2014-2018»

Содержит подробную информацию, основанную на уточненных данных, как в целом по республике, так и по ее регионам. Представлены данные о населении, его занятости и уровне благосостояния. Помещена информация о системе национальных счетов, хозяйствующих субъектах республики, малом и среднем предпринимательстве, инвестициях. Освещено положение в отдельных отраслях экономики. Внешнеэкономическая деятельность представлена данными о платежном балансе республики, объемах внешней торговли, экспорта и импорта. Тираж 80 экз.

«Социальные тенденции Кыргызской Республики»

Аналитическое издание, наиболее полно отражающее явления и процессы, происходящие в социальной сфере республики за ряд лет. В издание включено более 70 графиков и около 100 таблиц, дополненных пояснительным текстом к ним. Тираж 50 экз.

«Национальные счета Кыргызской Республики 2014-2018»

Излагаются принципы построения и взаимосвязь показателей системы национальных счетов, основные структуры и их отдельные компоненты, приведена система счетов, содержащая обобщенные данные о производстве, образовании, распределении и использовании валового внутреннего продукта республики. Тираж 30 экз.

«Межотраслевой баланс производства и использования товаров и услуг Кыргызской Республики за 2016 г. (таблицы “Затраты-Выпуск”) по расширенной программе»

Содержит таблицы по предложению товаров и услуг в основных и покупных ценах, согласованности потоков товаров и услуг в основных и покупных ценах и др. данные (таблицы “Затраты-Выпуск”). Тираж 10 экз.

«Демографический ежегодник Кыргызской Республики 2014-2018»

Содержит данные об административно-территориальном устройстве, изменении численности, половозрастном и национальном составе населения, его размещении по территории Кыргызской Республики, о рождаемости и смертности, брачности и разводимости, миграции и т.д. Тираж 80 экз.

«Промышленность Кыргызской Республики 2014-2018»

Представлены основные показатели, характеризующие развитие промышленности в целом по республике в 2018г. в сравнении с рядом предшествующих лет. Приведены данные о производстве отдельных видов продукции и территории. Тираж 55 экз.

«Сельское хозяйство Кыргызской Республики 2014-2018»

Содержит анализ тенденций, сложившихся в сельском хозяйстве за указанный период. Приведены данные о производстве и реализации сельскохозяйственной продукции по республике и территории. Тираж 60 экз.

«Инвестиции в Кыргызской Республике 2014-2018»

Представлены статистические данные по инвестиционной и строительной деятельности в республике за 2018г. в сравнении предыдущими годами. Тираж 55 экз.

«Потребительский рынок Кыргызской Республики 2014-2018»

Представлены статистические данные о состоянии внутренней торговли в республике и ее регионах, а также методологические пояснения к ним. Тираж 40 экз.

«Информационно-коммуникационные технологии Кыргызской Республики 2014-2018»

Содержит анализ использования информационно-коммуникационных технологий юридическими лицами как в целом в республике, так и по ее регионам. В приложениях приведены подробные данные о состоянии ИКТ по формам собственности и видам экономической деятельности. Тираж 35 экз.

«Финансы предприятий Кыргызской Республики 2014-2018»

Содержит краткий анализ финансовых показателей предприятий реального и финансового секторов экономики. В приложениях приведены подробные данные и методологические пояснения к ним. Тираж 55 экз.

«Внешняя торговля Кыргызской Республики 2014-2018»

Представлены статистические данные о внешней торговле товарами, торговле услугами, индексах цен импорта и экспорта, а также курсы валют. В приложениях приведены подробные статистические данные и методологические пояснения к ним. Тираж 50 экз.

«Уровень жизни населения Кыргызской Республики 2014-2018»

Содержит анализ показателей бедности, доходов и расходов населения, энергетической ценности питания, отслеживаемых Нацстаткомом в соответствии с ежегодно проводимыми обследованиями домохозяйств. Представлены данные о социальном обеспечении населения. В приложениях приведены подробные статистические данные и методологические пояснения к ним. Тираж 120 экз.

«Занятость и безработица»

Подготовлен по итогам интегрированного выборочного обследования домашних хозяйств и рабочей силы в 2018г. Содержит данные об экономически активном, занятом и безработном населении с их распределением по территории, полу, уровню образования, видам экономической деятельности, занятиям и др. Тираж 55 экз.

«Малое и среднее предпринимательство в Кыргызской Республике 2014-2018»

Представлены статистические данные по основным экономическим показателям деятельности малых и средних предприятий, крестьянских (фермерских) хозяйств и индивидуальных предпринимателей. Тираж 60 экз.

«Деятельность предприятий с иностранными инвестициями в Кыргызской Республике 2014-2018»

Представлен краткий анализ и статистические данные по основным экономическим показателям деятельности предприятий с иностранными инвестициями в 2018г. в сравнении с предыдущими годами. Тираж 50 экз.

«Женщины и мужчины Кыргызской Республики»

В гендерном аспекте представлены данные о численности и структуре населения, продолжительности жизни, заболеваемости, образовании, занятости по видам экономической деятельности, представительстве в органах управления. Тираж 50 экз.

«Туризм в Кыргызстане 2014-2018»

Представлены данные о занятости в сфере туризма, потоках туристов, услугах отдыха и сети учреждений туризма в республике. Тираж 60 экз.

«Окружающая среда в Кыргызской Республике 2014-2018»

Содержит информацию, характеризующую состояние природных ресурсов и окружающей среды, показатели экологического воздействия на нее, а также мероприятия по ее защите. Тираж 70 экз.

СОДЕРЖАНИЕ

Предисловие	5	Таблица 1.10: Число зарегистрированных преступлений в соответствии с разделами особенной части Уголовного Кодекса Кыргызской Республики.....	22
1. ЗАРЕГИСТРИРОВАННЫЕ ПРЕСТУПЛЕНИЯ		График 1.10: Число зарегистрированных преступлений в соответствии с разделами особенной части Уголовного Кодекса Кыргызской Республики в 2018 году.....	24
Таблица 1.1: Число зарегистрированных преступлений по видам.....	14	Таблица 1.11: Число зарегистрированных преступлений против личности.....	24
График 1.1: Число зарегистрированных преступлений по видам в 2018 году.....	15	График 1.11: Число зарегистрированных преступлений против личности в 2018 году.....	26
Таблица 1.2: Число зарегистрированных преступлений, совершенных отдельными категориями лиц.....	15	Таблица 1.12: Число зарегистрированных преступлений в сфере экономики.....	26
Таблица 1.3: Число зарегистрированных преступлений в отношении женщин.....	16	График 1.12: Число зарегистрированных преступлений в сфере экономики в 2018 году.....	28
График 1.2: Число зарегистрированных преступлений в отношении женщин в 2018 году.....	16	Таблица 1.13: Число зарегистрированных преступлений против общественной безопасности и общественного порядка.....	28
Таблица 1.4: Число зарегистрированных преступлений по территории.....	17	Таблица 1.14: Число зарегистрированных преступлений против государственной власти.....	30
График 1.3: Число зарегистрированных преступлений по территории в 2018 году.....	17	График 1.13: Число зарегистрированных преступлений против государственной власти в 2018 году.....	31
Таблица 1.5: Тяжкие и особо тяжкие преступления по территории.....	18	Таблица 1.15: Число зарегистрированных воинских преступлений и преступлений против мира и безопасности человечества...32	
График 1.4: Тяжкие и особо тяжкие преступления по территории в 2018 году.....	18		
Таблица 1.6: Число погибших от преступных посягательств по территории.....	19		
График 1.5: Число погибших от преступных посягательств по территории в 2018 году.....	19		
Таблица 1.7: Дорожно-транспортные происшествия и пострадавшие в них.....	20		
График 1.6: Погибшие и раненые в результате дорожно-транспортных происшествий.....	20		
График 1.7: Погибшие и раненые в результате дорожно-транспортных происшествий по вине водителей в состоянии алкогольного опьянения.....	20		
Таблица 1.8: Число погибших в результате дорожно-транспортных происшествий по территории.....	21		
График 1.8: Погибшие в результате дорожно-транспортных происшествий по территории в 2018 году.....	21		
Таблица 1.9: Структура зарегистрированных преступлений в соответствии с разделами особенной части Уголовного Кодекса Кыргызской Республики.....	22		
График 1.9: Структура зарегистрированных преступлений в соответствии с разделами особенной части Уголовного Кодекса Кыргызской Республики.....	22		
		2. ЛИЦА, СОВЕРШИВШИЕ ПРЕСТУПЛЕНИЯ	
		Таблица 2.1: Число лиц, совершивших преступления.....	34
		График 2.1: Число лиц, совершивших преступления по видам преступлений в 2018 году.....	35
		Таблица 2.2: Число совершивших преступления по отдельным категориям лиц.....	35
		Таблица 2.3: Состав лиц, совершивших преступления.....	36
		График 2.2: Состав лиц, совершивших преступления, по полу.....	37
		Таблица 2.4: Число лиц, совершивших преступления, по полу и территории.....	37

График 2.3: Распределение лиц, совершивших преступления по полу и территории в 2018 году.....	38	3. ЧИСЛО ОСУЖДЕННЫХ, ИХ СОСТАВ И МЕРЫ НАКАЗАНИЯ	
Таблица 2.5: Число лиц, совершивших тяжкие и особо тяжкие преступления, по полу и территории.....	38	Таблица 3.1: Число осужденных по приговорам судов, вступившим в законную силу, по видам преступлений.....	56
Таблица 2.6: Число лиц, совершивших преступления в состоянии алкогольного опьянения, по территории.....	39	График 3.1: Число осужденных по приговорам судов, вступившим в законную силу, по видам преступлений в 2018 году.....	57
График 2.4: Число лиц, совершивших преступления в состоянии алкогольного опьянения, по территории в 2018 году.....	39	Таблица 3.2: Число осужденных по приговорам судов, вступившим в законную силу.....	57
Таблица 2.7: Число лиц, совершивших преступления, в соответствии с разделами особенной части Уголовного Кодекса Кыргызской Республики.....	40	График 3.2: Число осужденных по приговорам судов, вступившим в законную силу, по полу.....	58
График 2.5: Число лиц, совершивших преступления, в соответствии с разделами особенной части Уголовного Кодекса Кыргызской Республики в 2018 году.....	42	Таблица 3.3: Состав осужденных.....	58
Таблица 2.8: Число лиц, совершивших преступления против личности.....	42	График 3.3: Состав осужденных по возрасту.....	58
График 2.6: Число лиц, совершивших преступления против личности в 2018 году.....	45	Таблица 3.4: Число осужденных в соответствии с разделами особенной части Уголовного Кодекса Кыргызской Республики.....	59
Таблица 2.9: Число лиц, совершивших преступления в сфере экономики.....	45	График 3.4: Число осужденных в соответствии с разделами особенной части Уголовного Кодекса Кыргызской Республики в 2018 году.....	61
График 2.7: Число лиц, совершивших преступления в сфере экономики в 2018 году.....	47	Таблица 3.5: Число осужденных за преступления против личности.....	62
Таблица 2.10: Число лиц, совершивших преступления против общественной безопасности и общественного порядка.....	48	График 3.5: Число осужденных за преступления против личности в 2018 году.....	64
Таблица 2.11: Число лиц, совершивших преступления против государственной власти.....	50	Таблица 3.6: Число осужденных за преступления в сфере экономики.....	65
График 2.8: Число лиц, совершивших преступления против государственной власти в 2018 году.....	53	График 3.6: Число осужденных за преступления в сфере экономики в 2018 году.....	67
График 2.9: Число лиц, совершивших преступления против государственной власти, по полу в 2018 году.....	53	График 3.7: Число осужденных за преступления в сфере экономики по полу в 2018 году.....	67
Таблица 2.12: Число лиц, совершивших воинские преступления и преступления против мира и безопасности человечества.....	53	Таблица 3.7: Число осужденных за преступления против общественной безопасности и общественного порядка.....	67
График 2.10: Число лиц, совершивших воинские преступления и преступления против мира и безопасности человечества, по полу в 2018 году.....	54	Таблица 3.8: Число осужденных за преступления против государственной власти.....	70
		График 3.8: Число осужденных за преступления против государственной власти в 2018 году.....	73
		График 3.9: Число осужденных за преступления против государственной власти по полу в 2018 году.....	73
		Таблица 3.9: Число осужденных за воинские преступления и преступления против мира и безопасности человечества.....	73

График 3.10: Число осужденных за воинские преступления и преступления против мира и безопасности человечества по полу в 2018 году.....74

Таблица 3.10: Число осужденных к лишению свободы по срокам заключения.....74

4. ПРЕСТУПНОСТЬ И СУДИМОСТЬ НЕСОВЕРШЕННОЛЕТНИХ

Таблица 4.1: Число преступлений, совершенных несовершеннолетними, по видам.....76

График 4.1: Число преступлений, совершенных несовершеннолетними, по видам в 2018 году.....77

Таблица 4.2: Состав несовершеннолетних, совершивших преступления.....77

Таблица 4.3: Число преступлений, совершенных несовершеннолетними, по территории.....78

График 4.2: Число несовершеннолетних, совершивших преступления, по полу.....78

График 4.3: Число преступлений, совершенных несовершеннолетними, по территории в 2018 году.....78

Таблица 4.4: Число несовершеннолетних, совершивших преступления, по территории.....79

График 4.4: Число несовершеннолетних, совершивших преступления, по территории в 2018 году.....79

Таблица 4.5: Распределение несовершеннолетних, совершивших преступления, в соответствии с разделами особенной части Уголовного Кодекса Кыргызской Республики.....80

График 4.5: Распределение несовершеннолетних, совершивших преступления, в соответствии с разделами особенной части Уголовного Кодекса Кыргызской Республики в 2018 году.....80

Таблица 4.6: Число несовершеннолетних, совершивших преступления, в соответствии с главами Уголовного Кодекса Кыргызской Республики.....81

График 4.6: Число несовершеннолетних, совершивших преступления, в соответствии с главами Уголовного Кодекса Кыргызской Республики в 2018 году.....83

Таблица 4.7: Число осужденных несовершеннолетних, совершивших преступления, в соответствии с главами Уголовного Кодекса Кыргызской Республики.....83

График 4.7: Число осужденных несовершеннолетних, совершивших преступления, в соответствии с главами Уголовного Кодекса Кыргызской Республики в 2018 году.....84

Таблица 4.8: Состав несовершеннолетних, осужденных по приговорам судов, вступившим в законную силу.....84

График 4.8: Состав несовершеннолетних, осужденных по приговорам судов, вступившим в законную силу, по полу.....85

Таблица 4.9: Распределение несовершеннолетних, осужденных по мерам наказания, назначенным судами.....85

График 4.9: Распределение несовершеннолетних, осужденных по мерам наказания, назначенным судами.....85

Таблица 4.10: Число несовершеннолетних, осужденных к лишению свободы, по срокам заключения.....86

График 4.10: Число несовершеннолетних, осужденных к лишению свободы, по срокам заключения в 2018 году.....86

Таблица 4.11: Число зарегистрированных преступлений в отношении несовершеннолетних.....87

5. ТОРГОВЛЯ ЛЮДЬМИ

Таблица 5.1: Число зарегистрированных преступлений, связанных с торговлей людьми по видам.....91

График 5.1: Число зарегистрированных преступлений, связанных с торговлей людьми, по видам посягательств.....91

Таблица 5.2: Число зарегистрированных преступлений и выявленных лиц, связанных с торговлей людьми, по территории.....92

График 5.2: Число зарегистрированных преступлений и выявленных лиц, связанных с торговлей людьми.....94

Таблица 5.3: Число зарегистрированных преступлений, связанных с торговлей людьми в соответствии с отдельными главами Уголовного Кодекса Кыргызской Республики.....95

Таблица 5.4: Число лиц, совершивших преступления, связанные с торговлей людьми, в соответствии с отдельными главами Уголовного Кодекса Кыргызской Республики.....	96
Таблица 5.5: Число лиц, привлеченных к уголовной ответственности за преступления, связанные с торговлей людьми, в соответствии с отдельными главами Уголовного Кодекса Кыргызской Республики.....	96
Таблица 5.6: Число дел, связанных с торговлей людьми, поступивших и рассмотренных в судебных инстанциях в соответствии с отдельными главами Уголовного Кодекса Кыргызской Республики.....	97

6. СЕМЕЙНОЕ НАСИЛИЕ

Таблица 6.1: Число обратившихся в кризисные центры, суды аксакалов и другие специализированные учреждения по полу.....	100
График 6.1: Число обратившихся в кризисные центры и учреждения, оказывающие социально-психологическую помощь населению, по полу.....	101
Таблица 6.2: Число обратившихся в кризисные центры и учреждения, оказывающие социально-психологическую помощь населению, по полу и возрастным группам.....	101
Таблица 6.3: Число зарегистрированных лиц, совершивших семейное насилие (с выдачей временного охранного ордера), по полу и территории.....	102
График 6.2: Число выданных охранных ордеров.....	103
График 6.3: Число выданных охранных ордеров по полу и территории в 2018 году..	103
Таблица 6.4: Число пострадавших от семейного насилия по полу и возрастным группам.....	104
График 6.4: Число пострадавших от семейного насилия по полу.....	104
Таблица 6.5: Число возбужденных уголовных дел, направленных в суд по фактам семейного насилия.....	105
График 6.5: Число возбужденных уголовных дел, направленных в суд по фактам семейного насилия.....	105

Таблица 6.6: Число рассмотренных судами административных правонарушений и уголовных дел, по фактам семейного насилия.....	105
График 6.6: Число рассмотренных судами административных правонарушений и уголовных дел, по фактам семейного насилия.....	106
Таблица 6.7: Число лиц, пострадавших от семейного насилия, по видам насилия и возрастным группам.....	106
График 6.7: Число лиц, пострадавших от семейного насилия, по видам насилия.....	107
Таблица 6.8: Число лиц, обратившихся в органы здравоохранения по фактам семейного насилия.....	107

7. ДЕЯТЕЛЬНОСТЬ СИСТЕМЫ ПРАВОСУДИЯ

Таблица 7.1: Число дел, поступивших и рассмотренных в судебных инстанциях....	110
График 7.1: Число дел, поступивших на судебное рассмотрение в 2018 году.....	110
Таблица 7.2: Число дел об административных правонарушениях, поступивших и рассмотренных в судебных инстанциях.....	111
Таблица 7.3: Число административных взысканий, наложенных судами по итогам рассмотрения дел об административных правонарушениях.....	111
Таблица 7.4: Число гражданских дел, рассмотренных судами.....	112
Таблица 7.5: Число гражданских дел искового производства, рассмотренных судами.....	113

8. ДЕЯТЕЛЬНОСТЬ ОРГАНОВ ГЕНЕРАЛЬНОЙ ПРОКУРАТУРЫ КЫРГЫЗСКОЙ РЕСПУБЛИКИ, МИНИСТЕРСТВА ВНУТРЕННИХ ДЕЛ КЫРГЫЗСКОЙ РЕСПУБЛИКИ И ДРУГИХ ОРГАНОВ ДОЗНАНИЯ

График 8.1: Число дел, принятых к производству органами дознания в 2018 году.....	116
Таблица 8.1: Число дел, принятых к производству, органами Генеральной прокуратуры, Министерством внутренних дел и другими органами дознания.....	117

Таблица 8.2: Число дел, направленных в судебные инстанции, органами Генеральной прокуратуры, Министерства внутренних дел и другими органами дознания.....**118**

Таблица 8.3: Число дел, направленных в судебные инстанции, органами Генеральной прокуратуры, Министерства внутренних дел и других органов дознания, по преступлениям против личности.....**119**

Таблица 8.4: Число дел, направленных в судебные инстанции, органами Генеральной прокуратуры, Министерства внутренних дел и других органов дознания, по преступлениям в сфере экономики.....**120**

Таблица 8.5: Число дел, направленных в судебные инстанции, органами Генеральной прокуратуры, Министерства внутренних дел и других органов дознания, по преступлениям против общественной безопасности и общественного порядка.....**122**

Таблица 8.6: Число дел, направленных в судебные инстанции, органами Генеральной прокуратуры, Министерства внутренних дел и других органов дознания, по преступлениям против государственной власти.....**125**

Таблица 8.7: Число дел, направленных в судебные инстанции, органами Генеральной прокуратуры, Министерства внутренних дел и других органов дознания, по воинским преступлениям и преступлениям против мира и безопасности человечества.....**127**

Таблица 8.8: Деятельность органов Генеральной прокуратуры по надзору за исполнением законов.....**128**

Таблица 8.9: Число нарушений законов, выявленных органами Генеральной прокуратуры, по отдельным статьям законодательства.....**128**

Таблица 8.10: Число нарушений законов, выявленных органами Генеральной прокуратуры, о противодействии коррупции.....**129**

Таблица 8.11: Число нарушений законов, выявленных органами Генеральной прокуратуры, в сфере соблюдения прав и свобод человека и гражданина.....**129**

Таблица 8.12: Число нарушений законов, выявленных органами Генеральной прокуратуры, о правах и интересах несовершеннолетних.....**130**

9. КЛАСТЕРНОЕ ОБСЛЕДОВАНИЕ ПО МНОГИМ ПОКАЗАТЕЛЯМ

Таблица 9.1. Отношение к домашнему насилию (женщины).....**133**

График 9.1: Процентная доля городских и сельских женщин, считающих, что муж вправе побить свою жену в указанных ситуациях.....**134**

Таблица 9.2. Ощущение безопасности (женщины).....**135**

График 9.2: Ощущение безопасности (женщины). Процентное распределение женщин в соответствии с тем, чувствуют ли они себя в безопасности, когда идут одни по своему району в темное время суток.....**136**

Таблица 9.3. Ощущение безопасности (женщины).....**136**

График 9.3: Ощущение безопасности (женщины). Процентное распределение женщин в соответствии с тем, чувствуют ли они себя в безопасности, когда находятся одни дома в темное время суток.....**138**

Таблица 9.4: Жертвы ограблений и нападений (женщины).....**138**

График 9.4: Жертвы ограблений и нападений (женщины). Процентная доля женщин в возрасте 15-49 лет, ставших жертвами.....**139**

МЕТОДОЛОГИЧЕСКИЕ ПОЯСНЕНИЯ.....140

ПУБЛИКАЦИИ НАЦСТАТКОМА КЫРГЫЗСКОЙ РЕСПУБЛИКИ, ПЛАНИРУЕМЫЕ К ИЗДАНИЮ В 2020 г.141



ЗАРЕГИСТРИРОВАННЫЕ ПРЕСТУПЛЕНИЯ

1. ЗАРЕГИСТРИРОВАННЫЕ ПРЕСТУПЛЕНИЯ

По данным МВД Кыргызской Республики, за последние пять лет в республике наблюдалось увеличение числа зарегистрированных преступлений. Так, если в 2014 г. было зарегистрировано немногим более 27 тыс. преступлений, то в 2018 г. их число составило около 30 тысяч, что почти на 10 процентов больше.

В общем числе преступлений, зарегистрированных в 2018 г., наибольшая доля (39 процентов) приходилась на кражи, случаи мошенничества (около 15 процентов), хулиганства (8 процентов) и преступления, связанные с незаконным оборотом наркотиков (5 процентов).

Наряду с этим, по сравнению с 2014 г. отмечалось значительное снижение числа преступлений, связанных с разбоями (в 2,8 раза), взяточничеством (в 2,5 раза), грабежами и незаконным оборотом наркотиков (в 1,5 раза).

Число зарегистрированных преступлений в расчете на 100 000 населения увеличилось с 485 в 2014 г. до 490 - в 2018 г. (Таблица 1.1).

Таблица 1.1: Число зарегистрированных преступлений по видам

	2014	2015	2016	2017	2018
Всего					
Зарегистрировано преступлений - всего	27 070	29 100	27 481	27 706	29 718
в том числе:					
убийство и покушение на убийство	320	305	267	256	203
умышленное причинение тяжкого вреда здоровью	268	220	237	240	230
изнасилование и покушение на изнасилование	334	285	248	206	235
разбой	380	359	283	246	160
грабеж	1 266	1 175	969	987	956
кража	9 029	9 894	9 292	10 032	11 557
мошенничество	2 600	3 322	4 095	3 734	4 362
взяточничество	122	123	100	57	45
преступления, связанные с незаконным оборотом наркотиков	1 955	1 864	1 738	1 571	1 424
хулиганство	2 561	2 470	2 085	2 069	2 426
нарушение правил безопасности движения и эксплуатации транспортных средств	535	574	523	440	520
прочие преступления	7 700	8 509	7 644	7 868	7 600
В процентах к итогу					
Зарегистрировано преступлений - всего	100	100	100	100	100
в том числе:					
убийство и покушение на убийство	1,2	1,0	1,0	0,9	0,7
умышленное причинение тяжкого вреда здоровью	1,0	0,8	0,9	0,9	0,8
изнасилование и покушение на изнасилование	1,2	1,0	0,9	0,7	0,8
разбой	1,4	1,2	1,0	0,9	0,5
грабеж	4,7	4,1	3,5	3,6	3,2
кража	33,3	34,0	33,8	36,2	38,9
мошенничество	9,6	11,4	14,9	13,5	14,7
взяточничество	0,5	0,4	0,4	0,2	0,2
преступления, связанные с незаконным оборотом наркотиков	7,2	6,4	6,3	5,7	4,8
хулиганство	9,5	8,5	7,6	7,5	8,2
нарушение правил безопасности движения и эксплуатации транспортных средств	2,0	2,0	1,9	1,6	1,7
прочие преступления	24,8	26,1	24,7	24,2	23,4
Число зарегистрированных преступлений на 100 000 человек населения	485	510	472	466	490

Источник: Министерство внутренних дел Кыргызской Республики, Судебный департамент при Верховном суде Кыргызской Республики, Национальный статистический комитет Кыргызской Республики.

График 1.1: Число зарегистрированных преступлений по видам в 2018 году



В 2018 г. по сравнению с 2014 г. отмечался рост числа преступлений (почти в 2 раза), совершенных несовершеннолетними и при их соучастии. Вдвое увеличилось число преступлений, совершенных повторно: если в 2014 г. было зарегистрировано 524 преступления, совершенных лицами, ранее совершившими преступления, то в 2018 г. их число достигло 1 199 случаев. В 2018 г. по сравнению с 2014 г. наблюдался существенный рост числа преступлений, совершенных в состоянии наркотического опьянения (в 3,7 раза), а также организованными группами лиц (в 2 раза). Наряду с этим, число преступлений, совершенных в состоянии алкогольного опьянения, по сравнению с 2014 г., напротив, снизилось более чем на треть (на 34 процента) (Таблица 1.2).

Таблица 1.2: Число зарегистрированных преступлений, совершенных отдельными категориями лиц

	2014	2015	2016	2017	2018
Зарегистрировано преступлений - всего	27 070	29 100	27 481	27 706	29 718
из них совершенных:					
несовершеннолетними и при их соучастии	876	1 071	812	878	1 716
лицами, ранее совершавшими преступления	524	758	492	225	1 199
группой лиц	2 698	3 191	2 813	2 791	2 798
из них организованной	13	22	9	16	26
в состоянии алкогольного опьянения	333	324	239	174	249
в состоянии наркотического опьянения	12	22	12	10	44

В 2018 г. на территории республики зарегистрировано 9,3 тыс. преступлений в отношении женщин, что по сравнению с 2014 г. на 23 процента больше. Более половины (52 процента, или 4,8 тыс. случаев) в общем числе преступлений в отношении женщин пришлось на кражи, что более, чем на треть (на 36 процентов) больше, чем в 2014 г. В то же время, число грабежей за этот период уменьшилось в 1,5 раза, а случаев хулиганства - на 18 процентов.


По сравнению с 2014 г. возросла доля таких преступлений в отношении женщин, как умышленное причинение легкого вреда здоровью (почти в 2 раза), а также принуждение к вступлению в брак (в 1,3 раза). В 2018 г. впервые зарегистрировано 20 преступлений в отношении женщин, связанных с нарушением законодательства о брачном возрасте при проведении религиозных обрядов (Таблица 1.3).

Таблица 1.3: Число зарегистрированных преступлений в отношении женщин

	2014	2015	2016	2017	2018
Зарегистрировано преступлений - всего	7 527	8 401	8 213	7 995	9 285
из них:					
убийство	84	75	62	53	35
умышленное причинение тяжкого вреда здоровью	30	33	37	33	28
истязание	7	4	2	4	3
изнасилование	334	285	248	206	235
насильственные действия сексуального характера	18	19	16	16	9
умышленное причинение легкого вреда здоровью	353	488	439	412	693
похищение человека	5	13	8	9	5
торговля людьми	4	1	2	1	5
принуждение к вступлению в брак	22	18	14	25	29
нарушение законодательства о брачном возрасте при проведении религиозных обрядов	-	-	-	-	20
кража	3 548	3 741	3 672	3 977	4 838
грабеж	377	339	272	258	250
хулиганство	849	809	677	636	696

Источник: Министерство внутренних дел Кыргызской Республики, Генеральная прокуратура Кыргызской Республики, Национальный статистический комитет Кыргызской Республики.

График 1.2: Число зарегистрированных преступлений в отношении женщин в 2018 году



Наиболее криминогенными на протяжении пятилетнего периода оставались города Бишкек, Ош и Чуйская область. В 2018 г. число зарегистрированных преступлений, совершенных в расчете на 100 тыс. населения в возрасте 14 лет и старше, значительно превысило среднереспубликанский уровень в г. Бишкек - в 2,5 раза, г. Ош - в 1,7 раза и Чуйской области - на 9 процентов. Наиболее безопасными являлись Нарынская и Таласская области, где коэффициент преступности на 100 тыс. населения возраста уголовной ответственности почти вдвое ниже среднереспубликанского (Таблица 1.4).

Таблица 1.4: Число зарегистрированных преступлений по территории

	2014	2015	2016	2017	2018
Всего					
Кыргызская Республика	27 070	29 100	27 481	27 706	29 718
Баткенская область	839	914	744	852	1 107
Джалал-Абадская область	2 622	2 552	2 469	2 454	2 674
Иссык-Кульская область	2 232	2 252	2 044	2 158	2 322
Нарынская область	569	621	638	704	733
Ошская область	2 294	2 370	2 151	2 168	2 284
Таласская область	771	733	712	640	708
Чуйская область	5 454	6 246	6 290	5 831	4 886
г. Бишкек	9 782	10 856	10 179	10 642	12 620
г. Ош	2 507	2 556	2 253	2 257	2 372
На 100 000 населения в возрасте 14 лет и старше					
Кыргызская Республика	658	697	649	644	679
Баткенская область	257	275	221	249	318
Джалал-Абадская область	343	328	312	305	326
Иссык-Кульская область	686	686	616	642	681
Нарынская область	307	331	336	366	375
Ошская область	278	282	251	249	258
Таласская область	474	445	425	376	408
Чуйская область	867	982	977	894	739
г. Бишкек	1 399	1 532	1 416	1 457	1 700
г. Ош	1 277	1 287	1 119	1 102	1 143

Источник: Министерство внутренних дел Кыргызской Республики, Генеральная прокуратура Кыргызской Республики, Национальный статистический комитет Кыргызской Республики.

График 1.3: Число зарегистрированных преступлений по территории в 2018 году

(на 100 000 населения в возрасте 14 лет и старше)



Наибольшее число зарегистрированных тяжких и особо тяжких преступлений (99 случаев в расчете на 100 тыс. населения в возрасте 14 лет и старше) отмечалось в 2014-2015 гг. В 2018 г. данный показатель значительно превысил среднереспубликанский уровень в г. Бишкек - в 2,1 раза, г. Ош - в 1,7 раза и Чуйской области - на 22 процента (Таблица 1.5).

Таблица 1.5: Тяжкие и особо тяжкие преступления по территории
(человек)

	2014	2015	2016	2017	2018
Всего					
Кыргызская Республика	4 073	4 124	3 933	3 973	3 420
Баткенская область	211	169	177	151	163
Джалал-Абадская область	565	604	601	584	408
Иссык-Кульская область	289	276	256	255	220
Нарынская область	102	81	98	113	113
Ошская область	361	400	366	414	311
Таласская область	118	97	105	93	79
Чуйская область	894	861	831	940	638
г. Бишкек	1 204	1 354	1 245	1 141	1 209
г. Ош	329	282	254	282	279
На 100 000 населения в возрасте 14 лет и старше					
Кыргызская Республика	99	99	93	92	83
Баткенская область	65	51	52	44	50
Джалал-Абадская область	74	78	76	73	53
Иссык-Кульская область	89	84	77	76	68
Нарынская область	55	43	52	59	61
Ошская область	44	48	43	48	37
Таласская область	73	59	63	55	49
Чуйская область	142	135	129	144	101
г. Бишкек	172	191	173	156	171
г. Ош	168	142	126	138	141

Источник: Министерство внутренних дел Кыргызской Республики, Генеральная прокуратура Кыргызской Республики, Национальный статистический комитет Кыргызской Республики.

График 1.4: Тяжкие и особо тяжкие преступления по территории в 2018 году
(на 100 000 населения в возрасте 14 лет и старше)



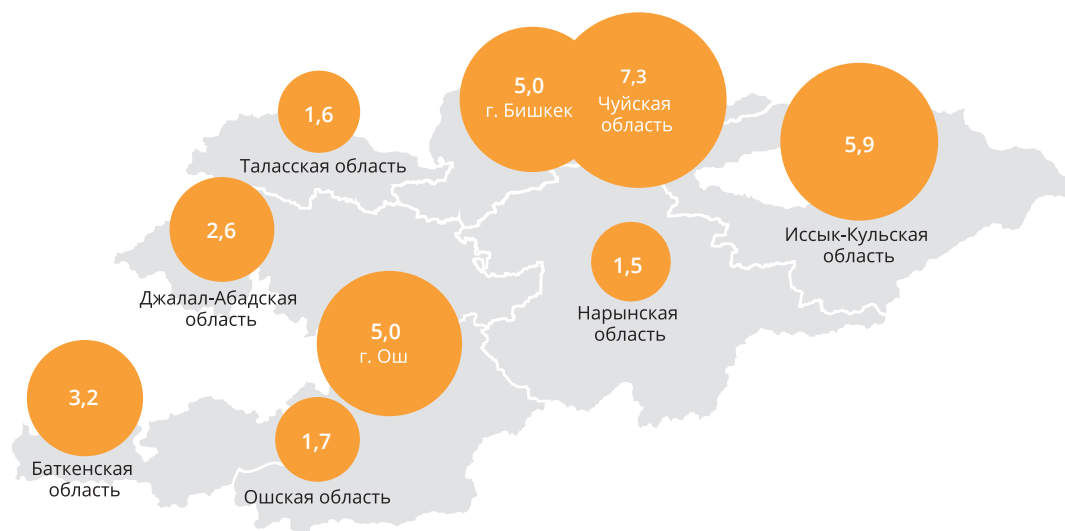
Число погибших в результате преступных посягательств в целом по республике снизилось с 314 человек в 2014 г. до 234 человек в 2018 г. Наибольшее число погибших от таких посягательств, в расчете на 100 тыс. населения, зарегистрировано в Чуйской (более 7 человек) и Иссык-Кульской (около 6 человек) областях, а также в городах Бишкек и Ош (по 5 человек) (Таблица 1.6).

Таблица 1.6: Число погибших от преступных посягательств по территории
(человек)

	2014	2015	2016	2017	2018
Всего					
Кыргызская Республика	314	301	244	276	234
Баткенская область	13	10	8	5	15
Джалал-Абадская область	48	42	35	27	29
Иссык-Кульская область	34	33	27	27	28
Нарынская область	15	13	9	7	4
Ошская область	18	27	17	18	21
Таласская область	8	1	8	12	4
Чуйская область	85	92	80	85	67
г. Бишкек	75	67	50	73	52
г. Ош	18	16	10	22	14
На 100 000 населения в возрасте 14 лет и старше					
Кыргызская Республика	5,6	5,3	4,2	4,6	3,9
Баткенская область	3,0	2,3	1,8	1,1	3,2
Джалал-Абадская область	4,6	4,0	3,2	2,4	2,6
Иссык-Кульская область	7,6	7,3	5,9	5,8	5,9
Нарынская область	5,8	4,9	3,4	2,6	1,5
Ошская область	1,6	2,4	1,5	1,5	1,7
Таласская область	3,4	0,4	3,3	4,8	1,6
Чуйская область	10,0	10,6	9,1	9,4	7,3
г. Бишкек	7,8	6,9	5,0	7,1	5,0
г. Ош	7,1	6,2	3,8	8,1	5,0

Источник: Министерство внутренних дел Кыргызской Республики, Генеральная прокуратура Кыргызской Республики, Национальный статистический комитет Кыргызской Республики.

График 1.5: Число погибших от преступных посягательств по территории в 2018 году
(на 100 000 населения в возрасте 14 лет и старше)



Число дорожно-транспортных происшествий (ДТП), повлекших гибель или ранение людей, в 2018 г. по сравнению с 2014 г. снизилось на 16 процентов. Значительная часть ДТП, в которых пострадали взрослые и дети, совершена по вине владельцев индивидуального транспорта, находившихся в состоянии алкогольного опьянения (более 7 процентов). До 2015 г. отмечался рост числа погибших в результате транспортных происшествий, затем, начиная с 2016 г. последовало его снижение (до 59 человек в 2018 г.). Что касается раненых, то их число в 2018 г. по сравнению с 2014 г. уменьшилось в 1,4 раза (Таблица 1.7).

Таблица 1.7: Дорожно-транспортные происшествия и пострадавшие в них

	2014	2015	2016	2017	2018
Всего					
Число зарегистрированных дорожно-транспортных происшествий, повлекших гибель или ранение людей, случаев	7 119	7 066	5 868	6 346	5 995
из них с участием детей	1 455	1 426	1 575	1 432	1 418
Число погибших в результате дорожно-транспортных происшествий, человек	1 022	1 060	938	907	716
из них детей	112	96	128	104	87
Число раненых в результате дорожно-транспортных происшествий, человек	10 510	10 402	8 892	9 568	9 160
из них детей	1 616	1 637	1 754	1 622	1 656
По вине водителей в состоянии алкогольного опьянения					
Число зарегистрированных дорожно-транспортных происшествий, повлекших гибель или ранение людей, случаев	568	536	509	586	426
Число погибших в результате дорожно-транспортных происшествий, человек	84	104	82	85	59
Число пострадавших в результате дорожно-транспортных происшествий, человек	982	941	840	929	716

Источник: Национальный статистический комитет Кыргызской Республики.

График 1.6: Погибшие и раненые в результате дорожно-транспортных происшествий
(человек)

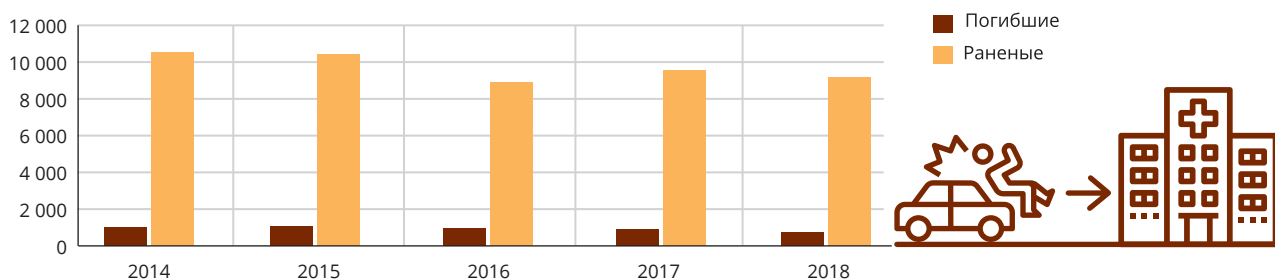
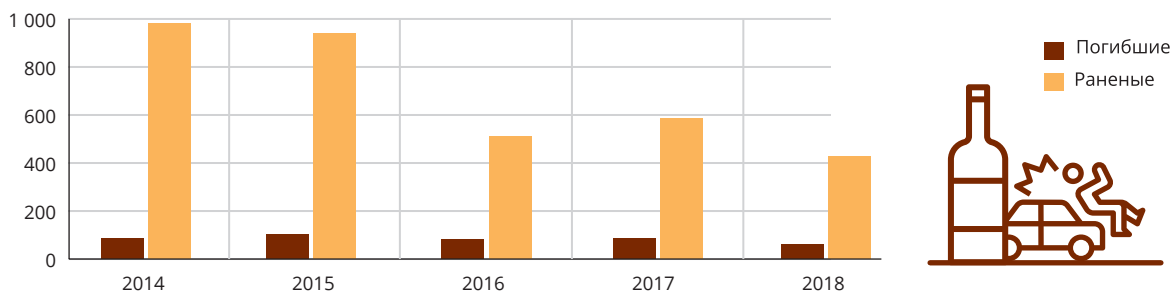


График 1.7: Погибшие и раненые в результате дорожно-транспортных происшествий по вине водителей в состоянии алкогольного опьянения
(человек)




Число погибших в результате дорожно-транспортных происшествий имеет некоторую тенденцию к снижению - с 15 человек на 100 тыс. населения в 2014 г. до 11 человек в 2018 г. В расчете на 100 тыс. населения число погибших в результате дорожно-транспортных происшествий в 2018 г. значительно превысило среднее значение по республике в Нарынской (25 человек), Таласской (20 человек), Иссык-Кульской (18 человек) и Чуйской (15 человек) областях. В то же время, наиболее низкие показатели смертности от дорожно-транспортных происшествий (почти вдвое ниже среднереспубликанского) отмечались в городах Бишкек и Ош (Таблица 1.8).

Таблица 1.8: Число погибших в результате дорожно-транспортных происшествий по территории
(на 100 000 населения)

	2014	2015	2016	2017	2018
Кыргызская Республика	15,3	15,6	13,4	13,7	11,0
Баткенская область	12,0	15,8	11,0	13,6	9,1
Джалал-Абадская область	11,8	12,7	11,1	8,6	7,9
Иссык-Кульская область	23,9	27,8	22,8	25,8	18,5
Нарынская область	28,9	30,8	19,7	26,5	24,9
Ошская область	15,5	12,4	11,7	11,8	9,6
Таласская область	21,6	16,0	17,4	15,6	20,3
Чуйская область	20,0	20,5	18,2	19,9	14,8
г. Бишкек	7,8	9,1	8,5	8,6	5,4
г. Ош	10,5	12,5	10,0	7,7	6,1

Источник: Министерство здравоохранения Кыргызской Республики.

График 1.8: Погибшие в результате дорожно-транспортных происшествий по территории в 2018 году
(на 100 000 населения)

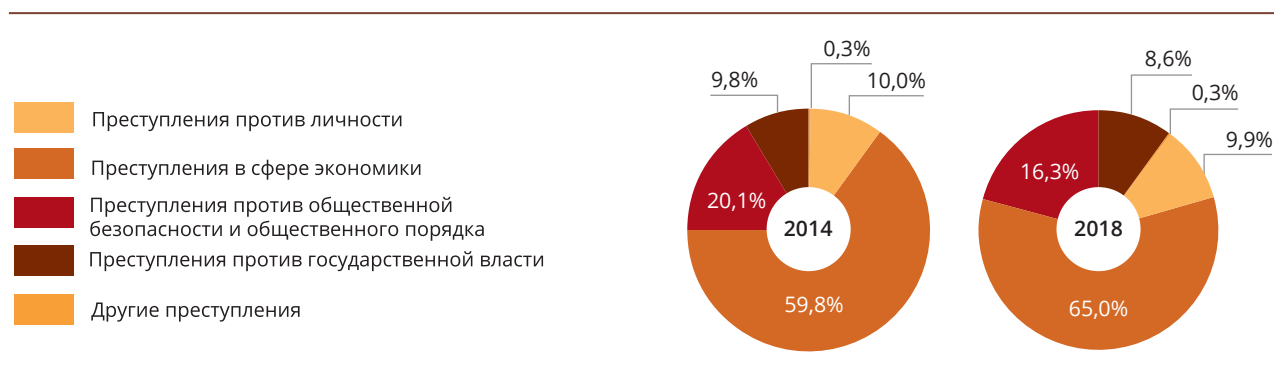


В структуре зарегистрированных преступлений отмечена тенденция увеличения доли преступлений в сфере экономики - с 60 процентов в 2014 г. до 65 процентов в 2018 г. и, напротив, снижение доли преступлений против общественной безопасности и общественного порядка, соответственно, с 20 процентов до 16 процентов. Число преступлений против личности в общем числе преступлений за рассматриваемый период сохранялось на уровне 10 процентов. Что касается других видов преступлений, то их доля существенных изменений не претерпела и в структуре преступности занимала менее одного процента (Таблица 1.9).

Таблица 1.9: Структура зарегистрированных преступлений в соответствии с разделами особенной части Уголовного Кодекса Кыргызской Республики
(в процентах к итогу)

	2014	2015	2016	2017	2018
Зарегистрировано преступлений - всего	100	100	100	100	100
в том числе:					
преступления против личности	10,0	9,8	9,5	8,6	9,9
преступления в сфере экономики	59,8	62,3	63,7	65,7	65,0
преступления против общественной безопасности и общественного порядка	20,1	18,3	17,3	16,6	16,3
преступления против государственной власти	9,8	9,3	9,2	8,8	8,6
другие преступления	0,3	0,3	0,4	0,3	0,3

График 1.9: Структура зарегистрированных преступлений в соответствии с разделами особенной части Уголовного Кодекса Кыргызской Республики
(в процентах к итогу)



В 2018 г. число зарегистрированных преступлений в сфере экономики по сравнению с 2014 г. увеличилось на 18 процентов, из которых 95 процентов составили преступления против собственности. На 100 тысяч населения в возрасте 14 лет и старше в 2018 г. зарегистрировано 449 случаев таких преступлений, что значительно выше аналогичного показателя среди других видов преступлений.

Число преступлений против общественной безопасности и общественного порядка за рассматриваемый период имело тенденцию к снижению - с 5,4 тыс. преступлений в 2014 г. до 4,8 тыс. в 2018 г.

В отличие от этого, число преступлений против личности по сравнению с 2014 г. увеличилось почти на 10 процентов за счет роста преступлений против жизни и здоровья (в 1,4 раза), в то время как число зарегистрированных преступлений против семьи и несовершеннолетних снизилось в 3 раза.

За пятилетний период отмечено незначительное снижение числа зарегистрированных преступлений против государственной власти, воинских преступлений, в то время как число преступлений против мира и безопасности человечества несколько увеличилось (Таблица 1.10).

Таблица 1.10: Число зарегистрированных преступлений в соответствии с разделами особенной части Уголовного Кодекса Кыргызской Республики

	Всего					На 100 000 населения в возрасте 14 лет и старше				
	2014	2015	2016	2017	2018	2014	2015	2016	2017	2018
Зарегистрировано преступлений - всего	27 070	29 100	27 481	27 706	29 718	657,7	697,0	648,6	643,7	679,1
Преступления против личности	2 695	2 842	2 611	2 391	2 949	65,6	68,1	61,6	55,6	67,4
преступления против жизни и здоровья	1 710	1 851	1 692	1 655	2 373	41,5	44,3	39,9	38,5	54,2
преступления против свободы, чести и достоинства личности	104	114	79	72	39	2,5	2,7	1,9	1,7	0,9

Продолжение табл. 1.10

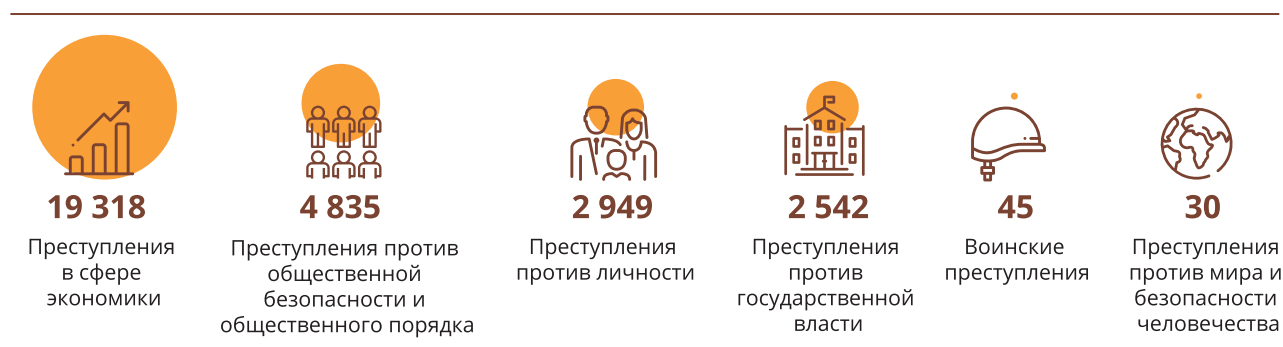
	Всего					На 100 000 населения в возрасте 14 лет и старше				
	2014	2015	2016	2017	2018	2014	2015	2016	2017	2018
преступления против половой неприкосновенности и половой свободы личности	437	440	365	346	359	10,6	10,5	8,6	8,0	8,2
преступления против конституционных прав и свобод человека и гражданина	57	41	52	40	45	1,4	1,0	1,2	0,9	1,0
преступления против семьи и несовершеннолетних	387	396	423	278	133	9,5	9,5	10,0	6,5	3,0
Преступления в сфере экономики	16 185	18 130	17 496	18 212	19 318	393,2	434,3	412,9	423,1	448,8
преступления против собственности	15 526	17 470	16 858	17 442	18 527	377,2	418,4	397,9	405,2	423,3
преступления в сфере экономической деятельности	535	529	492	667	705	13,0	12,7	11,6	15,5	16,1
преступления против интересов службы на негосударственных предприятиях и организациях	124	131	146	103	86	3,0	3,1	3,4	2,4	2,0
Преступления против общественной безопасности и общественного порядка	5 445	5 331	4 761	4 589	4 835	132,3	127,7	112,4	106,6	110,5
преступления против общественной безопасности	2 780	2 736	2 376	2 471	2 715	67,5	65,5	56,1	57,4	62,1
преступления против здоровья населения и общественной нравственности	2 030	1 953	1 786	1 636	1 522	49,3	46,8	42,2	38,0	34,8
экологические преступления	98	64	69	38	70	2,4	1,5	1,6	0,9	1,6
преступления против безопасности движения и эксплуатации транспорта	537	577	530	443	527	13,0	13,8	12,5	10,3	12,1
преступления в сфере компьютерной информации	-	1	-	1	-	-	-	-	-	-
Преступления против государственной власти	2 665	2 712	2 515	2 432	2 542	64,7	65,0	60,2	58,3	60,9
преступления против основ конституционного строя и безопасности государства	150	159	214	242	317	3,6	3,8	5,1	5,6	7,2
должностные преступления	1 231	1 029	843	795	1 136	29,9	24,6	19,9	18,5	26,0
преступления против правосудия	352	320	334	241	241	8,6	7,7	7,9	5,6	5,5
преступления против порядка управления	932	1 204	1 124	1 154	848	22,6	28,8	26,5	26,8	19,4

Продолжение табл. 1.10

	Всего					На 100 000 населения в возрасте 14 лет и старше				
	2014	2015	2016	2017	2018	2014	2015	2016	2017	2018
Воинские преступления	59	28	48	30	45	1,4	0,7	1,1	0,7	1,0
Преступления против мира и безопасности человечества	21	57	50	52	30	0,5	1,4	1,2	1,2	0,7

Источник: Министерство внутренних дел Кыргызской Республики, Генеральная прокуратура Кыргызской Республики, Национальный статистический комитет Кыргызской Республики.

График 1.10: Число зарегистрированных преступлений в соответствии с разделами особенной части Уголовного Кодекса Кыргызской Республики в 2018 году



В 2018 г. зарегистрировано 2,9 тыс. преступлений против личности, число которых по сравнению с 2014 г. увеличилось на 9,4 процента. В структуре таких преступлений основную долю составили преступления против жизни и здоровья (80,5 процента), преступления против половой неприкосновенности и половой свободы личности (12,2 процента) и другие. В расчете на 100 000 населения число преступлений против личности увеличилось с 65,6 в 2014 г. до 67,4 - в 2018 г.

По сравнению с 2014 г. более чем на 60 процентов сократилось число зарегистрированных преступлений против свободы, чести и достоинства личности, среди которых похищение человека и торговля людьми, а также преступления против семьи и несовершеннолетних.

Отмечалось снижение числа преступлений против половой неприкосновенности и половой свободы личности (в 1,3 раза), в то время как число преступлений, связанных с половым сношением и иными действиями сексуального характера с лицом, не достигшим 16-летнего возраста, и развратными действиями, несколько увеличилось (Таблица 1.11).

Таблица 1.11: Число зарегистрированных преступлений против личности

	Всего					На 100 000 населения в возрасте 14 лет и старше				
	2014	2015	2016	2017	2018	2014	2015	2016	2017	2018
Зарегистрировано преступлений против личности - всего	2 695	2 842	2 611	2 391	2 949	65,6	68,1	61,6	55,6	67,4
Преступления против жизни и здоровья	1 710	1 851	1 692	1 655	2 373	41,5	44,3	39,9	38,5	54,2
в том числе:										
убийство (ст. 97)	314	298	257	250	193	7,6	7,1	6,1	5,8	4,4
умышленное причинение тяжкого вреда здоровью (ст. 104)	268	220	237	240	230	6,5	5,3	5,6	5,6	5,3
умышленное причинение тяжкого вреда здоровью (ст. 105)	456	504	439	375	446	11,1	12,1	10,4	8,7	10,2
умышленное причинение легкого вреда здоровью (ст. 112)	577	727	670	635	1 407	14,0	17,4	15,8	14,8	32,1
прочие преступления	95	102	89	155	97	2,3	2,4	2,1	3,6	2,2

Продолжение табл. 1.11

	Всего					На 100 000 населения в возрасте 14 лет и старше				
	2014	2015	2016	2017	2018	2014	2015	2016	2017	2018
Преступления против свободы, чести и достоинства личности	104	114	79	72	39	2,5	2,7	1,9	1,7	0,9
в том числе:										
похищение человека (ст. 123)	51	68	55	48	20	1,2	1,6	1,3	1,1	0,5
торговля людьми (ст. 124)	19	9	7	2	8	0,5	0,2	0,2	0,0	0,2
прочие преступления	34	37	17	22	11	0,8	0,9	0,4	0,5	0,3
Преступления против половой неприкосновенности и половой свободы личности	437	440	365	346	359	10,6	10,5	8,6	8,0	8,2
в том числе:										
изнасилование (ст. 129)	334	285	248	206	235	8,1	6,8	5,9	4,8	5,4
насильственные действия сексуального характера (ст. 130)	35	56	46	46	30	0,9	1,3	1,1	1,1	0,7
половое сношение и иные действия сексуального характера с лицом, не достигшим шестнадцатилетнего возраста (ст. 132)	41	44	32	39	46	1,0	1,1	0,8	0,9	1,1
развратные действия (ст. 133)	24	43	26	51	42	0,6	1,0	0,6	1,2	1,0
прочие преступления	3	12	13	4	6	0,1	0,3	0,3	0,1	0,1
Преступления против конституционных прав и свобод человека и гражданина	57	41	52	40	45	1,4	1,0	1,2	0,9	1,0
в том числе:										
нарушение неприкосновенности жилища (ст. 137)	42	30	39	31	31	1,0	0,7	0,9	0,7	0,7
нарушение правил охраны труда (ст. 142)	9	5	10	4	7	0,2	0,1	0,2	0,1	0,2
прочие преступления	6	6	3	5	7	0,1	0,1	0,1	0,1	0,2
Преступления против семьи и несовершеннолетних	387	396	423	278	133	9,5	9,5	10,0	6,5	3,0
в том числе:										
принуждение к вступлению в фактические брачные отношения с лицом, не достигшим семнадцатилетнего возраста (ст. 154)	9	3	7	7	3	0,2	0,1	0,2	0,2	0,1
принуждение женщины к вступлению в брак, похищение женщины для вступления в брак или воспрепятствование вступлению в брак (ст. 155)	33	23	25	31	35	0,8	0,6	0,6	0,7	0,8
нарушение законодательства о брачном возрасте при проведении религиозных обрядов (ст. 155-1)	-	-	-	-	20	-	-	-	-	0,5
вовлечение несовершеннолетнего в совершение преступления (ст. 156)	79	103	95	123	18	1,9	2,5	2,2	2,9	0,4
неуплата средств на содержание детей (ст. 162)	254	260	284	107	39	6,2	6,2	6,7	2,5	0,9
прочие преступления	12	7	12	10	18	0,4	0,2	0,3	0,2	0,4

Источник: Министерство внутренних дел Кыргызской Республики, Генеральная прокуратура Кыргызской Республики, Национальный статистический комитет Кыргызской Республики.

График 1.11: Число зарегистрированных преступлений против личности в 2018 году



В течение 2014-2018 годов отмечался ежегодный рост числа зарегистрированных преступлений в сфере экономики, за исключением 2016 г., когда их число по сравнению с предыдущим годом снизилось на 3,5 процента. В сфере экономики в 2018 г. зарегистрировано 19,3 тыс. преступлений, что по сравнению с 2014 г. на 19,4 процента больше. Рост числа таких преступлений обусловлен существенным увеличением случаев мошенничества (на 68 процентов) и краж (на 28 процентов). Наряду с этим, число грабежей по сравнению с 2014 г. сократилось на четверть, а число разбоев снизилось наполовину (Таблица 1.12).

Таблица 1.12: Число зарегистрированных преступлений в сфере экономики

	Всего					На 100 000 населения в возрасте 14 лет и старше				
	2014	2015	2016	2017	2018	2014	2015	2016	2017	2018
Зарегистрировано преступлений в сфере экономики - всего	16 185	18 130	17 496	18 212	19 318	393,2	434,3	412,9	423,1	441,4
Преступления против собственности	15 526	17 470	16 858	17 442	18 527	377,2	418,4	397,9	405,2	423,3
в том числе:										
кража (ст. 164)	9 029	9 894	9 292	10 032	11 557	219,4	237,0	219,3	233,1	264,1
скотокрадство (ст. 165)	981	901	858	1 154	640	23,8	21,6	20,3	26,8	14,6
мошенничество (ст. 166)	2 600	3 322	4 095	3 734	4 362	63,2	79,6	96,6	86,8	99,7
грабеж (ст.167)	1 266	1 175	969	987	956	30,8	28,1	22,9	22,9	21,8
разбой (ст. 168)	380	359	283	246	160	9,2	8,6	6,7	5,7	3,7
вымогательство (ст. 170)	80	112	95	101	83	1,9	2,7	2,2	2,3	1,9
присвоение или растрата вверенного имущества (ст. 171)	349	369	332	323	273	8,5	8,8	7,8	7,5	6,2
неправомерное завладение автомобилем или иным автотранспортным средством (ст. 172)	311	273	245	194	203	7,6	6,5	5,8	4,5	4,6
причинение имущественного ущерба путем обмана или злоупотребления доверием (ст. 173)	32	34	31	29	14	0,8	0,8	0,7	0,7	0,3
приобретение или сбыт имущества, заведомо добытого преступным путем (ст. 177)	23	55	10	10	10	0,6	1,3	0,2	0,2	0,2
прочие преступления	475	976	648	632	269	11,5	23,4	15,3	14,7	6,1

Продолжение табл. 1.12

	Всего					На 100 000 населения в возрасте 14 лет и старше				
	2014	2015	2016	2017	2018	2014	2015	2016	2017	2018
Преступления в сфере экономической деятельности	535	529	492	667	705	13,0	12,7	11,6	15,5	16,1
в том числе:										
незаконное предпринимательство (ст. 180)	83	111	120	121	102	2,0	2,7	2,8	2,8	2,3
лжепредпринимательство (ст. 182)	3	12	13	4	6	0,1	0,3	0,3	0,1	0,1
изготовление, хранение или сбыт поддельных денег или ценных бумаг (ст. 198)	113	49	44	54	25	2,7	1,2	1,0	1,3	0,6
контрабанда (ст. 204)	104	132	79	174	181	2,5	3,2	1,9	4,0	4,1
уклонение от уплаты таможенных платежей (ст. 210)	47	49	12	35	37	1,1	1,2	0,3	0,8	0,8
уклонение от уплаты налогов и обязательных страховых взносов должностных лиц хозяйствующих субъектов (ст. 213)	89	71	80	84	108	2,2	1,7	1,9	2,0	2,5
прочие преступления	88	110	128	175	226	2,1	2,6	3,0	4,1	5,2
Преступления против интересов службы на негосударственных предприятиях и организациях	124	131	146	103	86	3,0	3,1	3,4	2,4	2,0
в том числе:										
злоупотребление полномочиями служащими коммерческих или иных организаций (ст. 221)	45	54	89	57	56	1,1	1,3	2,1	1,3	1,3
злоупотребление полномочиями частными нотариусами (ст. 222)	42	39	42	31	11	1,0	0,9	1,0	0,7	0,3
незаконное получение вознаграждения служащим (ст. 225)	36	38	15	15	19	0,9	0,9	0,4	0,3	0,4
прочие преступления	1	-	-	-	-	0,0	-	-	-	-

Источник: Министерство внутренних дел Кыргызской Республики, Генеральная прокуратура Кыргызской Республики, Национальный статистический комитет Кыргызской Республики.

График 1.12: Число зарегистрированных преступлений в сфере экономики в 2018 году



В целом по республике число преступлений против общественной безопасности и общественного порядка в 2018 г. по сравнению с 2014 г. снизилось на 11,2 процента, а в расчете на 100 000 населения оно сократилось со 132 преступлений в 2014 г. до 110 преступлений - в 2018 г.

Как и в предыдущие годы, в 2018 г. доля случаев хулиганства в числе преступлений против общественной безопасности являлась наибольшей, составив 89 процентов. В расчете на 100 тыс. населения в возрасте 14 лет и старше за пятилетний период отмечено незначительное снижение числа случаев хулиганства - с 62,2 в 2014 г. до 55,4 - в 2018 г.

В 2018 г. основная доля преступлений против здоровья населения и общественной нравственности приходилась на преступления, связанные с незаконным хранением наркотических средств без цели сбыта (71,6 процента), и преступления, связанные с незаконным хранением наркотических средств с целью сбыта (18,5 процента), на долю других преступлений (посев и выращивание наркотикосодержащих культур, контрабанда наркотиков, организация и содержание притонов, склонение к потреблению наркотиков и др.) в целом пришлось 9,9 процента.

Число зарегистрированных экологических преступлений сократилось с 98 случаев в 2014 г. до 70 - в 2018 г.

Почти все преступления против безопасности движения и эксплуатации транспорта (98 процентов) были связаны с нарушением правил безопасности движения и эксплуатации транспортных средств, а число их с 2014 г. практически не изменилось.

За пятилетний период в республике было зарегистрировано два преступления в сфере компьютерной информации (Таблица 1.13).

Таблица 1.13: Число зарегистрированных преступлений против общественной безопасности и общественного порядка

	Всего					На 100 000 населения в возрасте 14 лет и старше				
	2014	2015	2016	2017	2018	2014	2015	2016	2017	2018
Зарегистрировано преступлений против общественной безопасности и общественного порядка - всего	5 445	5 331	4 761	4 589	4 835	132,3	127,7	112,4	106,6	110,5
Преступления против общественной безопасности	2 780	2 736	2 376	2 471	2 715	67,5	65,5	56,1	57,4	62,1
в том числе:										
акт терроризма (ст. 226)	1	5	8	23	1	0,0	0,1	0,2	0,5	0,0
участие гражданина Кыргызской Республики в вооруженных конфликтах или военных действиях на территории иностранного государства или прохождение террористической и экстремистской подготовки (ст. 226-4)	-	-	2	40	33	-	-	0,0	0,9	0,8

Продолжение табл. 1.13

	Всего					На 100 000 населения в возрасте 14 лет и старше				
	2014	2015	2016	2017	2018	2014	2015	2016	2017	2018
хулиганство (ст. 234)	2 561	2 470	2 085	2 069	2 426	62,2	59,2	49,2	48,1	55,4
незаконные приобретение, передача, сбыт, хранение, перевозка или ношение огнестрельного оружия, боеприпасов, взрывчатых веществ и взрывных устройств (ст. 241)	183	208	219	276	217	4,4	5,0	5,2	6,4	5,0
прочие преступления	35	53	62	63	38	0,9	1,3	1,5	1,5	0,9
Преступления против здоровья населения и общественной нравственности	2 030	1 953	1 786	1 636	1 522	49,3	46,8	42,2	38,0	34,8
в том числе:										
незаконные изготовление, приобретение, хранение, перевозка или пересылка наркотических средств либо психотропных веществ без цели сбыта (ст. 246)	1 228	1 223	1 137	1 133	1 090	29,8	29,3	26,8	26,3	24,9
незаконные изготовление, приобретение, хранение, перевозка, пересылка с целью сбыта, а равно незаконные производство или сбыт наркотических средств, психотропных веществ, их аналогов либо прекурсоров (ст. 247)	543	525	471	353	281	13,2	12,6	11,1	8,2	6,4
посев и выращивание наркотикосодержащих культур (ст. 250)	34	39	33	20	21	0,8	0,9	0,8	0,5	0,5
организация или содержание притонов для занятия проституцией (ст. 261)	65	49	43	37	52	1,6	1,2	1,0	0,9	1,2
прочие преступления	160	117	102	93	78	3,9	2,8	2,4	2,2	1,8
Экологические преступления	98	64	69	38	70	2,4	1,5	1,6	0,9	1,6
в том числе:										
незаконная добыча рыбы и водных животных (ст. 276)	4	7	7	8	4	0,1	0,2	0,2	0,2	0,1
незаконная порубка деревьев и кустарников (ст. 279)	78	35	41	17	43	1,9	0,8	1,0	0,4	1,0
прочие преступления	16	22	21	13	23	0,4	0,5	0,5	0,3	0,5
Преступления против безопасности движения и эксплуатации транспорта	537	577	530	443	527	13,0	13,8	12,5	10,3	12,0
в том числе:										
нарушение правил безопасности движения и эксплуатации транспортных средств (ст. 281)	534	574	523	440	520	13,0	13,7	12,3	10,2	11,9
прочие преступления	3	3	7	3	7	0,1	0,1	0,2	0,1	0,2
Преступления в сфере компьютерной информации	-	1	-	1	-	-	0,0	-	0,0	-
в том числе:										
создание, использование и распространение вредоносных программ для ЭВМ (ст. 290)	-	1	-	1	-	-	0,0	-	0,0	-

Источник: Министерство внутренних дел Кыргызской Республики, Генеральная прокуратура Кыргызской Республики, Национальный статистический комитет Кыргызской Республики.

В 2018 г. зарегистрировано 2,5 тыс. преступлений против государственной власти, число которых по сравнению с 2014 г. сократилось на 4,7 процента. Значительную долю в общем числе таких преступлений занимают должностные преступления (44,7 процента) и преступления против порядка управления (33,3 процента). Наибольшая их доля приходилась на преступления, связанные с халатностью и подделкой документов, государственных наград, штампов, печатей и бланков (Таблица 1.14).

Таблица 1.14: Число зарегистрированных преступлений против государственной власти

	Всего					На 100 000 населения в возрасте 14 лет и старше				
	2014	2015	2016	2017	2018	2014	2015	2016	2017	2018
Зарегистрировано преступлений против государственной власти - всего	2 665	2 712	2 515	2 432	2 541	64,7	65,0	59,4	56,5	58,1
Преступления против основ конституционного строя и безопасности государства	150	159	214	242	317	3,6	3,8	5,1	5,6	7,2
в том числе:										
возбуждение национальной (межэтнической), расовой, религиозной или межрегиональной вражды (ст. 299)	75	58	26	60	18	1,8	1,4	0,6	1,4	0,4
приобретение, изготовление, хранение, распространение, перевозка и пересылка экстремистских материалов, а также умышленное использование символики или атрибутики экстремистских, или террористических организаций (ст. 299-2)	42	81	167	159	230	1,0	1,9	3,9	3,7	5,3
прочие преступления	33	20	21	23	69	0,8	0,5	0,5	0,5	1,6
Должностные преступления	1 231	1 029	843	795	1 136	29,9	24,6	19,9	18,5	26,0
в том числе:										
коррупция (ст. 303)	17	13	4	10	18	0,4	0,3	0,1	0,2	0,4
злоупотребление должностным положением (ст. 304)	745	588	503	508	705	18,1	14,1	11,9	11,8	16,1
превышение должностных полномочий (ст. 305)	133	135	71	70	95	3,2	3,2	1,7	1,6	2,2
пытка (ст. 305-1)	7	13	10	7	8	0,2	0,3	0,2	0,2	0,2
нарушение земельного законодательства Кыргызской Республики (ст. 305-2)	26	11	14	12	23	0,6	0,3	0,3	0,3	0,5
заключение контракта, осуществление государственной закупки вопреки интересам Кыргызской Республики (ст. 306)	12	6	11	12	9	0,3	0,1	0,3	0,3	0,2
вымогательство взятки (ст. 313)	88	85	73	41	33	2,1	2,0	1,7	1,0	0,8
дача взятки (ст. 314)	34	29	19	10	6	0,8	0,7	0,4	0,2	0,1
служебный подлог (ст. 315)	90	76	52	53	79	2,2	1,8	1,2	1,2	1,8
халатность (ст. 316)	56	50	55	61	145	1,4	1,2	1,3	1,4	3,3
прочие преступления	23	23	31	11	15	0,6	0,6	0,7	0,3	0,3

Продолжение табл. 1.14

	Всего					На 100 000 населения в возрасте 14 лет и старше				
	2014	2015	2016	2017	2018	2014	2015	2016	2017	2018
Преступления против правосудия в том числе:	352	320	334	241	241	8,6	7,7	7,9	5,6	5,5
заведомо ложное сообщение о совершенном преступлении (ст. 329)	14	12	20	18	10	0,3	0,3	0,5	0,4	0,2
или из-под стражи (ст. 336)	206	179	161	135	128	5,0	4,3	3,8	3,1	2,9
неисполнение приговора суда, решения суда или иного судебного акта (ст. 338)	79	65	85	51	55	1,9	1,6	2,0	1,2	1,3
укрывательство преступления (ст. 339)	26	19	22	16	6	0,6	0,5	0,5	0,4	0,1
прочие преступления	27	45	46	21	42	0,7	1,1	1,1	0,5	1,0
Преступления против порядка управления в том числе:	932	1 204	1 124	1 154	848	22,6	28,8	26,5	26,8	19,4
применение насилия в отношении представителя власти (ст. 341)	91	82	69	64	79	2,2	2,0	1,6	1,5	1,8
незаконное пересечение государственной границы (ст. 346)	191	167	179	107	144	4,6	4,0	4,2	2,5	3,3
похищение, уничтожение, повреждение или сокрытие документов, штампов, печатей (ст. 348)	215	338	310	342	8	5,2	8,1	7,3	7,9	0,2
подделка, изготовление, сбыт или использование поддельных документов, государственных наград, штампов, печатей, бланков (ст. 350)	247	386	382	342	351	6,0	9,2	9,0	7,9	8,0
самоуправство (ст. 353)	154	196	166	238	202	3,7	4,7	3,9	5,5	4,6
прочие преступления	34	35	18	61	64	0,8	0,8	0,4	1,4	1,4

Источник: Министерство внутренних дел Кыргызской Республики, Генеральная прокуратура Кыргызской Республики, Национальный статистический комитет Кыргызской Республики.

График 1.13: Число зарегистрированных преступлений против государственной власти в 2018 году



На территории республики в 2018 г. зарегистрировано 45 воинских преступлений, что на 24 процента меньше, чем в 2014 г. Почти половина из их числа пришлось на преступления, связанные с самовольным оставлением части или места службы, а около 18 процентов - на дезертирство (Таблица 1.15).

Таблица 1.15: Число зарегистрированных воинских преступлений и преступлений против мира и безопасности человечества

	Всего					На 100 000 населения в возрасте 14 лет и старше				
	2014	2015	2016	2017	2018	2014	2015	2016	2017	2018
Зарегистрировано воинских преступлений - всего	59	28	48	30	45	1,4	0,7	1,1	0,7	1,0
в том числе:										
нарушение уставных правил взаимоотношений между военнослужащими при отсутствии между ними отношений подчиненности (ст. 358)	2	5	4	2	7	0,0	0,1	0,1	0,0	0,2
самовольное оставление части или места службы (ст. 359)	43	15	28	13	22	1,0	0,4	0,7	0,3	0,5
дезертирство (ст. 360)	10	6	10	7	8	0,2	0,1	0,2	0,2	0,2
прочие преступления	4	2	6	8	8	0,1	0,0	0,1	0,2	0,2
Зарегистрировано преступлений против мира и безопасности человечества - всего	21	57	50	52	30	0,5	1,4	1,2	1,2	0,7
в том числе:										
наемничество (ст. 375)	21	57	50	52	30	0,5	1,4	1,2	1,2	0,7

Источник: Министерство внутренних дел Кыргызской Республики, Генеральная прокуратура Кыргызской Республики, Национальный статистический комитет Кыргызской Республики.

2



**ЛИЦА, СОВЕРШИВШИЕ
ПРЕСТУПЛЕНИЯ**

2. ЛИЦА, СОВЕРШИВШИЕ ПРЕСТУПЛЕНИЯ

Число выявленных лиц, совершивших преступления, увеличилось с 16,4 тыс. в 2014 г. до 19,6 тыс. в 2018 г., или в целом на 20 процентов. В то же время, число лиц, совершивших разбой, напротив, сократилось в 1,7 раза, взяточничество - в 2 раза, убийство и покушение на убийство - более чем на треть (на 35 процентов).

Наибольшая доля совершивших преступления в 2018 г., приходилась на лиц, совершивших кражи (21 процент), хулиганство (13 процентов), мошенничество (10 процентов), грабежи и разбои (6 процентов), преступления, связанные с незаконным оборотом наркотиков (6 процентов) (Таблица 2.1).

Таблица 2.1: Число лиц, совершивших преступления

	2014	2015	2016	2017	2018
Человек					
Выявлено лиц - всего	16 367	16 757	16 607	15 888	19 619
в том числе совершивших:					
убийство и покушение на убийство	326	305	254	272	241
умышленное причинение тяжкого вреда здоровью	265	240	251	223	261
изнасилование и покушение на изнасилование	317	258	227	198	225
разбой	463	462	337	297	277
грабеж	933	930	837	824	902
кража	3 414	3 765	3 628	3 546	4 178
мошенничество	1 061	1 309	1 548	1 577	1 947
взяточничество	93	82	72	79	44
преступления, связанные с незаконным оборотом наркотиков	1 336	1 259	1 421	1 190	1 252
хулиганство	2 272	2 269	2 150	2 064	2 636
нарушение правил безопасности движения и эксплуатации транспортных средств	497	479	473	375	484
прочие преступления	5 390	5 399	5 409	5 243	7 172
В процентах к итогу					
Выявлено лиц - всего	100	100	100	100	100
в том числе совершивших:					
убийство и покушение на убийство	2,0	1,8	1,5	1,7	1,2
умышленное причинение тяжкого вреда здоровью	1,6	1,4	1,5	1,4	1,3
изнасилование и покушение на изнасилование	1,9	1,5	1,4	1,2	1,1
разбой	2,8	2,8	2,0	1,9	1,4
грабеж	5,7	5,5	5,0	5,2	4,6
кража	20,9	22,5	21,8	22,3	21,3
мошенничество	6,5	7,8	9,3	9,9	9,9
взяточничество	0,6	0,5	0,4	0,5	0,2
преступления, связанные с незаконным оборотом наркотиков	8,2	7,5	8,6	7,5	6,4
хулиганство	13,9	13,5	12,9	13,0	13,4
нарушение правил безопасности движения и эксплуатации транспортных средств	3,0	2,9	2,8	2,4	2,5
прочие преступления	32,9	32,2	32,6	33,0	36,6
Число лиц, совершивших преступления, на 100 000 человек населения	293	294	285	267	323

График 2.1: Число лиц, совершивших преступления по видам преступлений в 2018 году

(человек)



Наряду с увеличением общего числа лиц, совершивших преступления, число правонарушителей, ранее совершавших преступления, в 2018 г. по сравнению с 2014 г. сократилось на 8 процентов, а совершивших преступление в группе, соответственно, на 20 процентов.

Кроме того, в 2018 г. в общем числе совершивших преступления, на 19 процентов по сравнению с 2014 г. снизилось число лиц, совершивших преступления в состоянии алкогольного опьянения, в то время как число совершивших преступления в состоянии наркотического опьянения, напротив, увеличилось в 2 раза (Таблица 2.2).

Таблица 2.2: Число совершивших преступления по отдельным категориям лиц

	2014	2015	2016	2017	2018
Выявлено лиц - всего	16 367	16 757	16 607	15 888	19 619
из них:					
ранее совершавшие преступления	652	609	423	285	602
совершили преступления в группе	2 265	2 364	1 923	1 612	1 811
из них в организованной:	18	29	22	19	25
в состоянии алкогольного опьянения	602	588	409	281	487
в состоянии наркотического опьянения	22	19	21	8	44

Среди лиц, совершивших преступления, преобладали мужчины. В 2018 г. их число составило около 17 тыс., или 86 процентов в общем числе лиц, совершивших преступления. Наиболее высокая криминальная активность отмечена в возрастной группе 30 лет и старше, наименьшая - среди несовершеннолетних в возрасте 14-17 лет. Значительная доля лиц, совершивших преступления (92 процента) имеют среднее образование.

Преступления совершены, в основном, лицами, не работавшими и не учившимися на момент совершения преступления (74 процента).

Несмотря на наблюдавшееся снижение в течение трех лет (с 2015 по 2017 гг.) числа учащихся и студентов, совершивших преступления, в 2018 г. по сравнению предыдущим годом их число увеличилось в 1,5 раза, а по сравнению с 2014 г. - на 25 процентов. При этом, доля учащихся и студентов в общем числе лиц, совершивших преступления, в 2018 г. составила около 4 процентов.

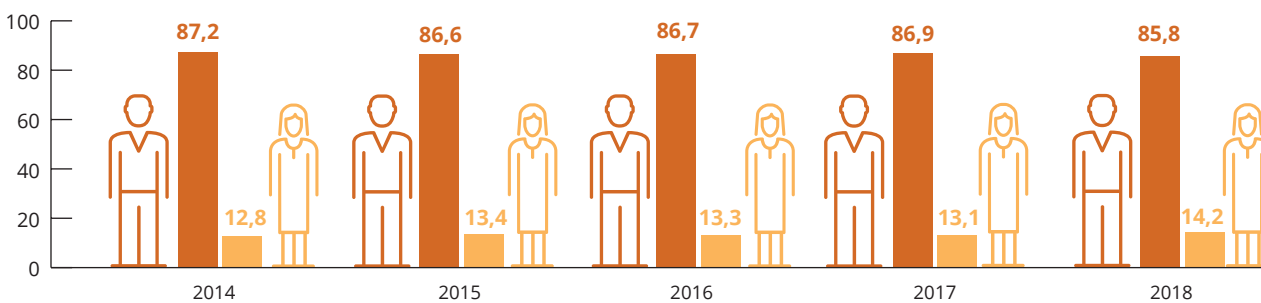
В динамике лиц, совершивших преступления, по полу, отмечаются противоположные тенденции. Если доля женщин, совершивших преступления, увеличилась с 13 процентов в 2014 г. до 14 процентов в 2018 г., то доля мужчин за этот период, напротив, уменьшилась с 87 процентов до 86 процентов (Таблица 2.3).

Таблица 2.3: Состав лиц, совершивших преступления

	2014	2015	2016	2017	2018
Человек					
Выявлено лиц - всего	16 367	16 757	16 607	15 888	19 619
в том числе:					
по полу:					
мужчины	14 276	14 518	14 396	13 813	16 835
женщины	2091	2239	2 211	2 075	2 784
по возрасту, лет:					
14-17	1 021	1 067	1 050	1 081	1 432
18-29	6 871	6 591	6 058	5 473	6 201
30 и старше	8 475	9 099	9 499	9 334	11 986
по образованию:					
среднее (полное, неполное)	15 213	15 736	15349	14 510	17 970
высшее	1 154	1 021	1258	1 378	1 649
по статусу занятости на момент совершения преступления:					
учащиеся, студенты	608	562	545	516	761
работающие	2 188	1 979	1 937	2 003	2 724
не работающие и не учившиеся	12 451	13 257	13 163	12 289	14 601
другие	1 120	959	962	1 080	1 533
В процентах к итогу					
Выявлено лиц - всего	100	100	100	100	100
в том числе:					
по полу:					
мужчины	87,2	86,6	86,7	86,9	85,8
женщины	12,8	13,4	13,3	13,1	14,2
по возрасту, лет:					
14-17	6,2	6,4	6,3	6,8	7,3
18-29	42,0	39,3	36,5	34,4	31,6
30 и старше	51,8	54,3	57,2	58,7	61,1
по образованию:					
среднее (полное, неполное)	92,9	93,9	92,4	91,3	91,6
высшее	7,1	6,1	7,6	8,7	8,4
по статусу занятости на момент совершения преступления:					
учащиеся, студенты	3,7	3,4	3,3	3,2	3,9
работающие	13,4	11,8	11,7	12,6	13,9
не работающие и не учившиеся	76,1	79,1	79,3	77,3	74,4
другие	6,8	5,7	5,8	6,8	7,8

Источник: Министерство внутренних дел Кыргызской Республики, Генеральная прокуратура Кыргызской Республики.

График 2.2: Состав лиц, совершивших преступления, по полу
(в процентах к итогу)



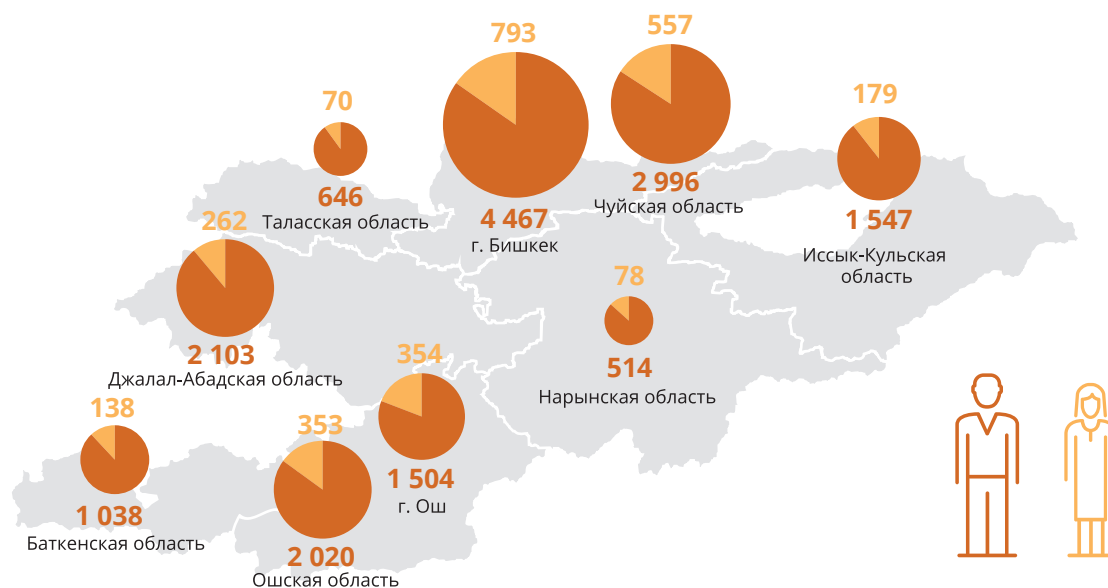
В структуре преступлений наибольшее число лиц, совершивших преступления, пришлось на Бишкек (27 процентов от общего их числа), Чуйскую (18 процентов), Джалал-Абадскую и Ошскую (по 12 процентов) области, а наименьшее - на Нарынскую и Таласскую области (по 3-4 процента) (Таблица 2.4).

Таблица 2.4: Число лиц, совершивших преступления, по полу и территории
(человек)

	2014	2015	2016	2017	2018
Всего					
Кыргызская Республика	16 367	16 757	16 607	15 888	19 619
Баткенская область	541	624	612	728	1 176
Джалал-Абадская область	1 925	2 019	1 847	1 895	2 365
Иссык-Кульская область	1 693	1 671	1 572	1 534	1 726
Нарынская область	491	547	569	345	592
Ошская область	1 819	1 795	1 907	1 487	2 373
Таласская область	566	482	450	485	716
Чуйская область	3 408	3 098	3 389	3 331	3 553
г. Бишкек	4 402	4 975	4 743	4 584	5 260
г. Ош	1 522	1 546	1 518	1 499	1 858
Мужчины					
Кыргызская Республика	14 276	14 518	14 396	13 813	16 835
Баткенская область	500	551	550	657	1 038
Джалал-Абадская область	1 716	1 822	1 688	1 708	2 103
Иссык-Кульская область	1 512	1 516	1 435	1 403	1 547
Нарынская область	476	526	545	318	514
Ошская область	1 645	1 586	1 620	1 350	2 020
Таласская область	485	423	421	428	646
Чуйская область	3 000	2 767	2 958	2 921	2 996
г. Бишкек	3 757	4 164	3 972	3 830	4 467
г. Ош	1 185	1 163	1 207	1 198	1 504
Женщины					
Кыргызская Республика	2 091	2 239	2 211	2 075	2 784
Баткенская область	41	73	62	71	138
Джалал-Абадская область	209	197	159	187	262
Иссык-Кульская область	181	155	137	131	179
Нарынская область	15	21	24	27	78
Ошская область	174	209	287	137	353
Таласская область	81	59	29	57	70
Чуйская область	408	331	431	410	557
г. Бишкек	645	811	771	754	793
г. Ош	337	383	311	301	354

Источник: Министерство внутренних дел Кыргызской Республики, Генеральная прокуратура Кыргызской Республики.

График 2.3: Распределение лиц, совершивших преступления по полу и территории в 2018 году
(человек)



Вплоть до 2017 г. наблюдалась тенденция снижения числа лиц, совершивших тяжкие и особо тяжкие преступления, в том числе женщин. Однако, в 2018 г. число выявленных лиц, совершивших такие преступления, увеличилось. Наибольшее число выявленных лиц, совершивших тяжкие и особо тяжкие преступления, отмечено в Бишкеке (30 процентов от общего числа лиц, совершивших такие преступления), Чуйской области (21 процент), Джалал-Абадской (13 процентов) и Ошской (11 процентов) областях (Таблица 2.5).

Таблица 2.5: Число лиц, совершивших тяжкие и особо тяжкие преступления, по полу и территории
(человек)

	2014	2015	2016	2017	2018
Всего					
Кыргызская Республика	3 302	3 237	3 250	3 170	3 393
Баткенская область	135	119	161	139	136
Джалал-Абадская область	462	478	520	523	452
Иссык-Кульская область	266	255	240	242	217
Нарынская область	89	74	88	64	128
Ошская область	306	336	364	294	363
Таласская область	102	86	83	85	106
Чуйская область	818	622	617	764	718
г. Бишкек	893	1 024	974	896	1 029
г. Ош	231	243	203	163	244
Мужчины					
Кыргызская Республика	2 988	2 927	2 966	2 888	3 032
Баткенская область	129	111	148	131	120
Джалал-Абадская область	417	438	480	481	422
Иссык-Кульская область	233	225	224	225	198
Нарынская область	86	72	86	62	111
Ошская область	282	307	339	275	325
Таласская область	96	78	79	80	94
Чуйская область	742	588	563	690	639
г. Бишкек	803	894	863	799	918
г. Ош	200	214	184	145	205

Продолжение табл. 2.5

	2014	2015	2016	2017	2018
Женщины					
Кыргызская Республика	314	310	284	282	361
Баткенская область	6	8	13	8	16
Джалал-Абадская область	45	40	40	42	30
Иссык-Кульская область	33	30	16	17	19
Нарынская область	3	2	2	2	17
Ошская область	24	29	25	19	38
Таласская область	6	8	4	5	12
Чуйская область	76	34	54	74	79
г. Бишкек	90	130	111	97	111
г. Ош	31	29	19	18	39

Источник: Министерство внутренних дел Кыргызской Республики, Генеральная прокуратура Кыргызской Республики.

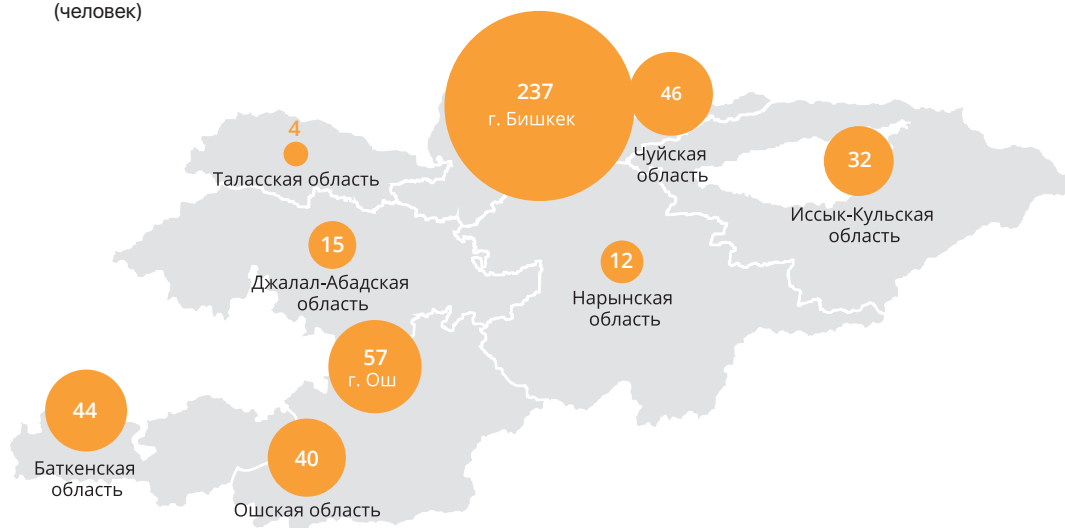
За последние пять лет число выявленных лиц, совершивших преступления в состоянии алкогольного опьянения, сократилось почти на четверть (на 24 процента) в 2018 г. и составило 487 человек. Наиболее высокая доля лиц, совершивших такие преступления, отмечена в городах Бишкек (49 процентов) и Ош (12 процентов), а наиболее низкая - в Таласской (менее одного процента), Нарынской (2 процента) и Джалал-Абадской (3 процента) областях (Таблица 2.6).

Таблица 2.6: Число лиц, совершивших преступления в состоянии алкогольного опьянения, по территории
(человек)

	2014	2015	2016	2017	2018
Кыргызская Республика	602	588	409	281	487
Баткенская область	49	31	8	7	44
Джалал-Абадская область	38	35	24	23	15
Иссык-Кульская область	83	79	69	46	32
Нарынская область	17	34	11	13	12
Ошская область	72	62	48	22	40
Таласская область	20	20	13	12	4
Чуйская область	94	162	124	47	46
г. Бишкек	225	165	102	94	237
г. Ош	4	-	10	14	57

Источник: Министерство внутренних дел Кыргызской Республики, Генеральная прокуратура Кыргызской Республики.

График 2.4: Число лиц, совершивших преступления в состоянии алкогольного опьянения, по территории в 2018 году
(человек)



В 2018 г. по сравнению с 2014 г. число лиц, совершивших преступления против личности, увеличилось в 1,3 раза, в том числе преступления против жизни и здоровья - в 1,5 раза, конституционных прав и свобод человека и гражданина - в 1,4 раза.

Число лиц, совершивших преступления в сфере экономики, увеличилось за этот период в 1,2 раза и составило более 9 тыс. человек, среди которых 614 человек совершили преступления в сфере экономической деятельности, что по сравнению с 2014 г. в 2,5 раза больше.

Что касается преступлений против государственной власти, то число лиц, совершивших такие преступления, увеличилось в 1,2 раза, где основную долю составляли мужчины (82 процента) (Таблица 2.7).

Таблица 2.7: Число лиц, совершивших преступления, в соответствии с разделами особенной части Уголовного Кодекса Кыргызской Республики

(человек)

	2014	2015	2016	2017	2018
Выявлено лиц, совершивших преступления - всего					
Преступления против личности	2 417	2 444	2 444	2 138	3 073
преступления против жизни и здоровья	1 615	1 667	1 664	1 516	2 388
преступления против свободы, чести и достоинства личности	77	73	62	62	77
преступления против половой неприкосновенности и половой свободы личности	401	357	341	304	347
преступления против конституционных прав и свобод	32	47	41	29	45
преступления против семьи и несовершеннолетних	292	300	336	227	216
Преступления в сфере экономики	7 507	8 147	7 975	7 931	9 286
преступления против собственности	7 159	7 792	7 546	7 418	8 600
преступления в сфере экономической деятельности	249	250	335	440	614
преступления против интересов службы на негосударственных предприятиях и организациях	99	105	94	73	72
Преступления против общественной безопасности и общественного порядка	4 385	4 304	4 359	3 937	4 792
преступления против общественной безопасности	2 416	2 419	2 338	2 278	2 878
преступления против здоровья населения и общественной нравственности	1 418	1 347	1 476	1 244	1 355
экологические преступления	52	54	68	36	66
преступления против безопасности движения и эксплуатации транспорта	499	484	477	379	491
преступления в сфере компьютерной информации	-	-	-	-	2
Преступления против государственной власти	2 006	1 778	1 758	1 824	2 341
преступления против основ конституционного строя и безопасности государства	97	104	134	206	299
должностные преступления	954	682	676	671	987
преступления против правосудия	372	346	334	282	290
преступления против порядка управления	583	646	614	665	765
Воинские преступления	50	54	60	40	119
Преступления против мира и безопасности человечества	2	30	11	18	8
Выявлено мужчин, совершивших преступления					
Преступления против личности	2 187	2 195	2 216	1 922	2 741
преступления против жизни и здоровья	1 426	1 456	1 463	1 324	2 114
преступления против свободы, чести и достоинства личности	53	53	46	55	67
преступления против половой неприкосновенности и половой свободы личности	398	355	337	303	346
преступления против конституционных прав и свобод человека и гражданина	24	37	37	25	40
преступления против семьи и несовершеннолетних	286	294	333	215	174

Продолжение табл. 2.7

	2014	2015	2016	2017	2018
Преступления в сфере экономики	6 505	7 052	6 670	6 766	7 773
преступления против собственности	6 230	6 768	6 327	6 332	7 195
преступления в сфере экономической деятельности	203	209	275	374	524
преступления против интересов службы на негосударственных предприятиях и организациях	72	75	68	60	54
Преступления против общественной безопасности и общественного порядка	3 831	3 755	3 945	3 538	4 272
преступления против общественной безопасности	2 014	2 006	2 034	1 977	2 478
преступления против здоровья населения и общественной нравственности	1 295	1 229	1 389	1 160	1 255
экологические преступления	50	53	65	36	64
преступления против безопасности движения и эксплуатации транспорта	472	467	457	365	473
преступления в сфере компьютерной информации	-	-	-	-	2
Преступления против государственной власти	1 701	1 436	1 497	1 532	1 923
преступления против основ конституционного строя и безопасности государства	86	85	119	190	277
должностные преступления	832	578	582	564	828
преступления против правосудия	315	312	297	256	254
преступления против порядка управления	468	461	499	522	564
Воинские преступления	50	50	59	40	118
Преступления против мира и безопасности человечества	2	30	9	15	8
Выявлено женщин, совершивших преступления					
Преступления против личности	230	249	228	216	332
преступления против жизни и здоровья	189	211	201	192	274
преступления против свободы, чести и достоинства личности	24	20	16	7	10
преступления против половой неприкосновенности и половой свободы личности	3	2	4	1	1
преступления против конституционных прав и свобод человека и гражданина	8	10	4	4	5
преступления против семьи и несовершеннолетних	6	6	3	12	42
Преступления в сфере экономики	1 002	1 095	1 305	1 165	1 513
преступления против собственности	929	1 024	1 219	1 086	1405
преступления в сфере экономической деятельности	46	41	60	66	90
преступления против интересов службы на негосударственных предприятиях и организациях	27	30	26	13	18
Преступления против общественной безопасности и общественного порядка	554	549	414	399	520
преступления против общественной безопасности	402	413	304	301	400
преступления против здоровья населения и общественной нравственности	123	118	87	84	100
экологические преступления	2	1	3	-	2
преступления против безопасности движения и эксплуатации транспорта	27	17	20	14	18
преступления в сфере компьютерной информации	-	-	-	-	-
Преступления против государственной власти	305	342	261	292	418
преступления против основ конституционного строя и безопасности государства	11	19	15	16	22
должностные преступления	122	104	94	107	159
преступления против правосудия	57	34	37	26	36
преступления против порядка управления	115	185	115	143	201
Воинские преступления	-	4	1	-	1
Преступления против мира и безопасности человечества	-	-	2	3	-

Источник: Министерство внутренних дел Кыргызской Республики, Генеральная прокуратура Кыргызской Республики.

График 2.5: Число лиц, совершивших преступления, в соответствии с разделами особенной части Уголовного Кодекса Кыргызской Республики в 2018 году
(человек)



В 2018 г. число лиц, совершивших преступления против жизни и здоровья, составило более 2 тысяч и по сравнению с 2014 г. увеличилось в 1,5 раза. Наряду со снижением числа лиц, совершивших преступления против половой неприкосновенности и половой свободы личности, число лиц, совершивших насильственные действия сексуального характера, увеличилось с 18 человек в 2014 г. до 33 в 2018 г., или в 1,8 раза. Число лиц, совершивших развратные действия, по сравнению с 2014 г. увеличилось в 2,4 раза.

В 2018 г. по сравнению с 2014 г. отмечалось снижение числа лиц, совершивших преступления против семьи и несовершеннолетних. Наряду с этим, число лиц, совершивших такие преступления, как принуждение женщины к вступлению в брак, похищение женщины для вступления в брак или воспрепятствование вступлению в брак, напротив, увеличилось в 1,9 раза, составив 66 человек (Таблица 2.8).

Таблица 2.8: Число лиц, совершивших преступления против личности
(человек)

	2014	2015	2016	2017	2018
Выявлено лиц, совершивших преступления - всего					
Преступления против жизни и здоровья	1 615	1 667	1 664	1 516	2 388
в том числе:					
убийство (ст. 97)	318	296	244	268	232
умышленное причинение тяжкого вреда здоровью (ст. 104)	265	240	251	223	261
умышленное причинение менее тяжкого вреда здоровью (ст. 105)	405	440	461	389	515
умышленное причинение легкого вреда здоровью (ст. 112)	556	624	641	576	1309
прочие преступления	71	67	67	60	71
Преступления против свободы, чести и достоинства личности	77	73	62	62	77
в том числе:					
похищение человека (ст. 123)	32	42	47	47	55
торговля людьми (ст. 124)	29	18	11	1	6
прочие преступления	16	13	4	14	16
Преступления против половой неприкосновенности и половой свободы личности	401	357	341	304	347
в том числе:					
изнасилование (ст. 129)	317	258	227	198	225
насильственные действия сексуального характера (ст. 130)	18	32	34	35	33
половое сношение и иные действия сексуального характера с лицом, не достигшим шестнадцатилетнего возраста (ст. 132)	42	43	44	36	47
развратные действия (ст. 133)	14	21	27	33	33
прочие преступления	10	3	9	2	9
Преступления против конституционных прав и свобод человека и гражданина	32	47	41	29	45
в том числе:					
нарушение неприкосновенности жилища (ст. 137)	19	22	22	22	26

Продолжение табл. 2.8

	2014	2015	2016	2017	2018
Нарушение правил охраны труда (ст. 142)	3	16	12	4	7
прочие преступления	10	9	7	3	12
Преступления против семьи и несовершеннолетних	292	300	336	227	216
в том числе:					
принуждение к вступлению в фактические брачные отношения с лицом, не достигшим семнадцатилетнего возраста (ст. 154)	12	3	10	6	4
принуждение женщины к вступлению в брак, похищение женщины для вступления в брак или воспрепятствование вступлению в брак (ст. 155)	35	54	49	56	66
нарушение законодательства о брачном возрасте при проведении религиозных обрядов (ст. 155-1)	-	-	-	-	44
вовлечение несовершеннолетнего в совершение преступления (ст. 156)	3	6	4	1	1
неуплата средств на содержание детей (ст. 162)	237	233	267	161	48
прочие преступления	5	4	6	3	53
Выявлено мужчин, совершивших преступления					
Преступления против жизни и здоровья	1 426	1 456	1 463	1 324	2 114
в том числе:					
убийство (ст. 97)	281	272	226	245	206
умышленное причинение тяжкого вреда здоровью (ст. 104)	251	220	232	208	232
умышленное причинение менее тяжкого вреда здоровью (ст. 105)	369	406	416	349	481
умышленное причинение легкого вреда здоровью (ст. 112)	471	512	546	478	1147
прочие преступления	54	46	43	44	48
Преступления против свободы, чести и достоинства личности	53	53	46	55	67
в том числе:					
похищение человека (ст. 123)	29	41	37	44	50
торговля людьми (ст. 124)	9	1	5	-	1
прочие преступления	15	11	4	11	16
Преступления против половой неприкосновенности и половой свободы личности	398	355	337	303	346
в том числе:					
изнасилование (ст. 129)	314	258	225	197	225
насильственные действия сексуального характера (ст. 130)	18	30	34	35	33
половое сношение и иные действия сексуального характера с лицом, не достигшим шестнадцатилетнего возраста (ст. 132)	42	43	43	36	46
развратные действия (ст. 133)	14	21	26	33	33
прочие преступления	10	3	9	2	9
Преступления против конституционных прав и свобод человека и гражданина	24	37	37	25	40
в том числе:					
нарушение неприкосновенности жилища (ст. 137)	16	18	20	19	23
нарушение правил охраны труда (ст. 142)	3	16	12	4	7
прочие преступления	5	3	5	2	10
Преступления против семьи и несовершеннолетних	286	294	333	215	174
в том числе:					
принуждение к вступлению в фактические брачные отношения с лицом, не достигшим семнадцатилетнего возраста (ст. 154)	12	2	10	5	3
принуждение женщины к вступлению в брак, похищение женщины для вступления в брак или воспрепятствование вступлению в брак (ст. 155)	32	53	49	52	46
нарушение законодательства о брачном возрасте при проведении религиозных обрядов (ст. 155-1)	-	-	-	-	29
вовлечение несовершеннолетнего в совершение преступления (ст. 156)	3	5	3	1	1
неуплата средств на содержание детей (ст. 162)	237	231	267	156	47
прочие преступления	2	3	4	1	48

Продолжение табл. 2.8

	2014	2015	2016	2017	2018
Выявлено женщин, совершивших преступления					
Преступления против жизни и здоровья	189	211	201	192	274
в том числе:					
убийство (ст. 97)	37	24	18	23	26
умышленное причинение тяжкого вреда здоровью (ст. 104)	14	20	19	15	29
умышленное причинение менее тяжкого вреда здоровью (ст. 105)	36	34	45	40	34
умышленное причинение легкого вреда здоровью (ст. 112)	85	112	95	98	162
Преступления против свободы, чести и достоинства личности	24	20	16	7	10
в том числе:					
похищение человека (ст. 123)	3	1	10	3	5
торговля людьми (ст. 124)	20	17	6	1	5
прочие преступления	1	2	-	3	-
Преступления против половой неприкосновенности и половой свободы личности	3	2	4	1	1
в том числе:					
изнасилование (ст. 129)	3	-	2	1	-
насильственные действия сексуального характера (ст. 130)	-	2	-	-	-
половое сношение и иные действия сексуального характера с лицом, не достигшим шестнадцатилетнего возраста (ст. 132)	-	-	1	-	1
развратные действия (ст. 133)	-	-	1	-	-
прочие преступления	-	-	-	-	-
Преступления против конституционных прав и свобод человека и гражданина	8	10	4	4	5
в том числе:					
нарушение неприкосновенности жилища (ст. 137)	3	4	2	3	3
нарушение правил охраны труда (ст. 142)	-	-	-	-	-
прочие преступления	5	6	2	1	2
Преступления против семьи и несовершеннолетних	6	6	3	12	42
в том числе:					
принуждение к вступлению в фактические брачные отношения с лицом, не достигшим семнадцатилетнего возраста (ст. 154)	-	1	-	1	1
принуждение женщины к вступлению в брак, похищение женщины для вступления в брак или воспрепятствование вступлению в брак (ст. 155)	3	1	-	4	20
нарушение законодательства о брачном возрасте при проведении религиозных обрядов (ст. 155-1)	-	-	-	-	15
вовлечение несовершеннолетнего в совершение преступления (ст. 156)	-	1	1	-	-
неуплата средств на содержание детей (ст. 162)	-	2	-	5	1
прочие преступления	3	1	2	2	5

Источник: Министерство внутренних дел Кыргызской Республики, Генеральная прокуратура Кыргызской Республики.

График 2.6: Число лиц, совершивших преступления против личности в 2018 году



Число выявленных лиц, совершивших преступления в сфере экономики, по сравнению с 2014 г. увеличилось в 1,2 раза, наибольшая доля из которых в 2018 г. приходилась на лиц, совершивших кражи (более 48 процентов), преступления, связанные с мошенничеством (более 22 процентов), и грабежи (более 10 процентов).

Число лиц, совершивших преступления в сфере экономической деятельности, в 2018 г. составило 614 человек, против 249 - в 2014 г., увеличившись за этот период в 2,5 раза. Возросло число лиц, совершивших такие преступления, как контрабанда, незаконное предпринимательство, а также уклонение от уплаты налогов и обязательных страховых взносов должностными лицами хозяйствующих субъектов (Таблица 2.9).

Таблица 2.9: Число лиц, совершивших преступления в сфере экономики (человек)

	2014	2015	2016	2017	2018
Выявлено лиц, совершивших преступления - всего					
Преступления против собственности	7 159	7 792	7 546	7 418	8 600
в том числе:					
кража (ст. 164)	3 414	3 768	3 628	3 546	4 178
скотокрадство (ст. 165)	574	564	468	452	422
мошенничество (ст. 166)	1 061	1 309	1 546	1 577	1 947
грабеж (ст.167)	933	931	837	824	902
разбой (ст. 168)	463	462	338	297	277
вымогательство (ст. 170)	72	109	92	70	109
присвоение или растрата вверенного имущества (ст. 171)	297	293	308	306	373
неправомерное завладение автомобилем или иным транспортным средством (ст. 172)	228	200	186	166	183
причинение имущественного ущерба путем обмана или злоупотребления доверием (ст. 173)	31	34	30	33	15
приобретение или сбыт имущества, заведомо добытого преступным путем (ст. 177)	9	9	5	15	11
прочие преступления	77	113	108	132	183
Преступления в сфере экономической деятельности	249	250	335	440	614
в том числе:					
незаконное предпринимательство (ст. 180)	45	75	97	96	103
лжепредпринимательство (ст. 182)	2	8	21	8	19
изготовление, хранение или сбыт поддельных денег или ценных бумаг (ст. 198)	3	4	17	11	5
контрабанда (ст. 204)	50	33	30	90	172
уклонение от уплаты таможенных платежей (ст. 210)	5	7	10	8	22
уклонение от уплаты налогов и обязательных страховых взносов должностных лиц хозяйствующих субъектов (ст. 213)	30	34	41	50	96
прочие преступления	114	89	119	177	197

Продолжение табл. 2.9

	2014	2015	2016	2017	2018
Преступления против интересов службы на негосударственных предприятиях и организациях	99	105	94	73	72
в том числе:					
злоупотребление полномочиями служащими коммерческих или иных организаций (ст. 221)	35	50	42	37	38
злоупотребление полномочиями частными нотариусами (ст. 222)	21	24	32	16	17
незаконное получение вознаграждения служащим (ст. 225)	41	31	20	17	17
прочие преступления	2	-	-	3	-
Выявлено мужчин, совершивших преступления					
Преступления против собственности	6 230	6 768	6 327	6 332	7 195
в том числе:					
кража (ст. 164)	2 941	3 273	3 137	3 005	3 492
скотокрадство (ст. 165)	561	556	463	449	418
мошенничество (ст. 166)	803	945	956	1 209	1 410
грабеж (ст.167)	872	879	812	783	863
разбой (ст. 168)	443	452	331	291	266
вымогательство (ст. 170)	65	106	86	61	102
присвоение или растрата вверенного имущества (ст. 171)	229	227	243	229	283
неправомерное завладение автомобилем или иным транспортным средством (ст. 172)	215	195	177	157	170
причинение имущественного ущерба путем обмана или злоупотребления доверием (ст. 173)	25	28	29	27	14
приобретение или сбыт имущества, заведомо добытого преступным путем (ст. 177)	9	9	4	13	11
прочие преступления	67	98	89	108	166
Преступления в сфере экономической деятельности	203	209	275	374	524
в том числе:					
незаконное предпринимательство (ст. 180)	38	59	90	86	85
лжепредпринимательство (ст. 182)	2	8	16	5	16
изготовление, хранение или сбыт поддельных денег или ценных бумаг (ст. 198)	3	3	16	11	5
контрабанда (ст. 204)	44	28	19	80	164
уклонение от уплаты таможенных платежей (ст. 210)	5	7	7	8	18
уклонение от уплаты налогов и обязательных страховых взносов должностных лиц хозяйствующих субъектов (ст. 213)	25	31	33	40	79
прочие преступления	86	73	94	144	157
Преступления против интересов службы на негосударственных предприятиях и организациях	72	75	68	60	54
в том числе:					
злоупотребление полномочиями служащими коммерческих или иных организаций (ст. 221)	30	43	31	31	33
злоупотребление полномочиями частными нотариусами (ст. 222)	10	12	22	13	9
незаконное получение вознаграждения служащим (ст. 225)	30	20	15	13	12
прочие преступления	2	-	-	3	-
Выявлено женщин, совершивших преступления					
Преступления против собственности	929	1 024	1 219	1 086	1405
в том числе:					
кража (ст. 164)	473	495	491	541	686
скотокрадство (ст. 165)	13	8	5	3	4
мошенничество (ст. 166)	258	364	590	368	537
грабеж (ст.167)	61	52	25	41	39
разбой (ст. 168)	20	10	7	6	11
вымогательство (ст. 170)	7	3	6	9	7
присвоение или растрата вверенного имущества (ст. 171)	68	66	65	77	90

Продолжение табл. 2.9

	2014	2015	2016	2017	2018
неправомерное завладение автомобилем или иным автотранспортным средством (ст. 172)	13	5	9	9	13
причинение имущественного ущерба путем обмана или злоупотребления доверием (ст. 173)	6	6	1	6	1
приобретение или сбыт имущества, заведомо добытого преступным путем (ст. 177)	-	-	1	2	-
прочие преступления	10	15	19	24	17
Преступления в сфере экономической деятельности	46	41	60	66	90
в том числе:					
незаконное предпринимательство (ст. 180)	7	16	7	10	18
лжепредпринимательство (ст. 182)	-	-	5	3	3
изготовление, хранение или сбыт поддельных денег или ценных бумаг (ст. 198)	-	1	1	-	-
контрабанда (ст. 204)	6	5	11	10	8
уклонение от уплаты таможенных платежей (ст. 210)	-	-	3	-	4
уклонение от уплаты налогов и обязательных страховых взносов должностных лиц хозяйствующих субъектов (ст. 213)	5	3	8	10	17
прочие преступления	28	16	25	33	40
Преступления против интересов службы на негосударственных предприятиях и организациях	27	30	26	13	18
в том числе:					
злоупотребление полномочиями служащими коммерческих или иных организаций (ст. 221)	5	7	11	6	5
злоупотребление полномочиями частными нотариусами (ст. 222)	11	12	10	3	8
незаконное получение вознаграждения служащим (ст. 225)	11	11	5	4	5
прочие преступления	-	-	-	-	-

Источник: Министерство внутренних дел Кыргызской Республики, Генеральная прокуратура Кыргызской Республики.

График 2.7: Число лиц, совершивших преступления в сфере экономики в 2018 году



В 2018 г. число лиц, совершивших преступления против общественной безопасности и общественного порядка, увеличилось в 1,2 раза, составив около 3 тыс. человек. Среди лиц, преступивших закон, около 14 процентов пришлось на женщин.

В общем числе совершивших правонарушения против здоровья населения и общественной нравственности 72 процента составили лица, осуществлявшие незаконные изготовление, приобретение, хранение, перевозку или пересылку наркотических средств либо психотропных веществ без цели сбыта. В 2018 г. впервые зарегистрированы лица, совершившие преступления в сфере компьютерной информации (два человека) (Таблица 2.10).

Таблица 2.10: Число лиц, совершивших преступления против общественной безопасности и общественного порядка
(человек)

	2014	2015	2016	2017	2018
Выявлено лиц, совершивших преступления - всего					
Преступления против общественной безопасности	2 416	2 419	2 338	2 278	2 878
в том числе:					
акт терроризма (ст. 226)	-	1	5	9	3
участие гражданина Кыргызской Республики в вооруженных конфликтах или военных действиях на территории иностранного государства или прохождение террористической и экстремистской подготовки (ст. 226-4)	-	-	-	7	8
хулиганство (ст. 234)	2 272	2 269	2 150	2 064	2 637
незаконные приобретение, передача, сбыт, хранение, перевозка или ношение огнестрельного оружия, боеприпасов, взрывчатых веществ и взрывных устройств (ст. 241)	105	123	143	163	169
прочие преступления	39	26	40	35	61
Преступления против здоровья населения и общественной нравственности	1 418	1 347	1 476	1 244	1 355
в том числе:					
незаконные изготовление, приобретение, хранение, перевозка или пересылка наркотических средств либо психотропных веществ без цели сбыта (ст. 246)	1 015	942	1 035	951	975
незаконные изготовление, приобретение, хранение, перевозка, пересылка с целью сбыта, а равно незаконные производство или сбыт наркотических средств, психотропных веществ, их аналогов либо прекурсоров (ст. 247)	283	279	343	206	242
посев и выращивание наркотикосодержащих культур (ст. 250)	19	13	13	14	16
организация или содержание притонов для занятия проституцией (ст. 261)	74	49	39	40	49
прочие преступления	27	64	46	33	73
Экологические преступления	52	54	68	36	66
в том числе:					
незаконная добыча рыбы и водных животных (ст. 276)	9	15	16	4	6
незаконная порубка деревьев и кустарников (ст. 279)	35	24	33	9	26
прочие преступления	8	15	19	23	34
Преступления против безопасности движения и эксплуатации транспорта	499	484	477	379	491
в том числе:					
нарушение правил безопасности движения и эксплуатации транспортных средств (ст. 281)	497	479	473	375	484
прочие преступления	2	5	4	4	7
Преступления в сфере компьютерной информации	-	-	-	-	2
в том числе:					
создание, использование и распространение вредоносных программ для ЭВМ (ст. 290)	-	-	-	-	2
Выявлено мужчин, совершивших преступления					
Преступления против общественной безопасности	2 014	2 006	2 034	1 977	2 478
в том числе:					
акт терроризма (ст. 226)	-	-	4	8	3
участие гражданина Кыргызской Республики в вооруженных конфликтах или военных действиях на территории иностранного государства или прохождение террористической и экстремистской подготовки (ст. 226-4)	-	-	-	7	8
хулиганство (ст. 234)	1 874	1 858	1 850	1 769	2 249
незаконные приобретение, передача, сбыт, хранение, перевозка или ношение огнестрельного оружия, боеприпасов, взрывчатых веществ и взрывных устройств (ст. 241)	102	122	141	159	160
прочие преступления	38	26	39	34	58

Продолжение табл. 2.10

	2014	2015	2016	2017	2018
Преступления против здоровья населения и общественной нравственности	1 295	1 229	1 389	1 160	1255
в том числе:					
незаконные изготовление, приобретение, хранение, перевозка или пересылка наркотических средств либо психотропных веществ без цели сбыта (ст. 246)	989	910	1 009	928	953
незаконные изготовление, приобретение, хранение, перевозка, пересылка с целью сбыта, а равно незаконные производство или сбыт наркотических средств, психотропных веществ, их аналогов либо прекурсоров (ст. 247)	266	261	323	191	225
посев и выращивание наркотикосодержащих культур (ст. 250)	13	11	9	12	13
организация или содержание притонов для занятия проституцией (ст. 261)	5	3	9	5	7
прочие преступления	22	44	39	24	57
Экологические преступления	50	53	65	36	64
в том числе:					
незаконная добыча рыбы и водных животных (ст. 276)	9	15	15	4	6
незаконная порубка деревьев и кустарников (ст. 279)	33	23	32	9	24
прочие преступления	8	15	18	23	34
Преступления против безопасности движения и эксплуатации транспорта	472	467	457	365	473
в том числе:					
нарушение правил безопасности движения и эксплуатации транспортных средств (ст. 281)	470	462	453	361	467
прочие преступления	2	5	4	4	6
Преступления в сфере компьютерной информации	-	-	-	-	2
в том числе:					
создание, использование и распространение вредоносных программ для ЭВМ (ст. 290)	-	-	-	-	2
Выявлено женщин, совершивших преступления					
Преступления против общественной безопасности	402	413	304	301	400
в том числе:					
акт терроризма (ст. 226)	-	1	1	1	-
участие гражданина Кыргызской Республики в вооруженных конфликтах или военных действиях на территории иностранного государства или прохождение террористической и экстремистской подготовки (ст. 226-4)	-	-	-	-	-
хулиганство (ст. 234)	398	411	300	295	388
незаконные приобретение, передача, сбыт, хранение, перевозка или ношение огнестрельного оружия, боеприпасов, взрывчатых веществ и взрывных устройств (ст. 241)	3	1	2	4	9
прочие преступления	1	-	1	1	3
Преступления против здоровья населения и общественной нравственности	123	118	87	84	100
в том числе:					
незаконные изготовление, приобретение, хранение, перевозка или пересылка наркотических средств либо психотропных веществ без цели сбыта (ст. 246)	26	32	26	23	22
незаконные изготовление, приобретение, хранение, перевозка, пересылка с целью сбыта, а равно незаконные производство или сбыт наркотических средств, психотропных веществ, их аналогов либо прекурсоров (ст. 247)	17	18	20	15	17
посев и выращивание наркотикосодержащих культур (ст. 250)	6	2	4	2	3
организация или содержание притонов для занятия проституцией (ст. 261)	69	46	30	35	42
прочие преступления	5	20	7	9	16

Продолжение табл. 2.10

	2014	2015	2016	2017	2018
Экологические преступления	2	1	3	-	2
в том числе:					
незаконная добыча рыбы и водных животных (ст. 276)	-	-	1	-	-
незаконная порубка деревьев и кустарников (ст. 279)	2	1	1	-	2
прочие преступления	-	-	1	-	-
Преступления против безопасности движения и эксплуатации транспорта	27	17	20	14	18
в том числе:					
нарушение правил безопасности движения и эксплуатации транспортных средств (ст. 281)	27	17	20	14	17
прочие преступления	-	-	-	-	1
Преступления в сфере компьютерной информации	-	-	-	-	-
в том числе:					
создание, использование и распространение вредоносных программ для ЭВМ (ст. 290)	-	-	-	-	-

Источник: Министерство внутренних дел Кыргызской Республики, Генеральная прокуратура Кыргызской Республики.

В 2018 г. число лиц, совершивших преступления против основ конституционного строя и безопасности государства, увеличилось в 3 раза и составило 299 человек. В структуре таких преступлений основная доля пришлась на приобретение, изготовление, хранение, распространение, перевозку и пересылку экстремистских материалов, а также умышленное использование символики или атрибутики экстремистских, или террористических организаций. В 2018 г. их доля в общем числе лиц, совершивших преступления против основ конституционного строя и безопасности государства, составила 61 процент. Подавляющее большинство данных преступлений (93 процента) совершено мужчинами.

Что касается лиц, совершивших должностные правонарушения, то по сравнению с 2014 г. их число увеличилось на 3,5 процента и составило 987 человек. Среди них наибольшее число правонарушений приходится на злоупотребление должностным положением, халатность и превышение должностных полномочий (Таблица 2.11).

Таблица 2.11: Число лиц, совершивших преступления против государственной власти
(человек)

	2014	2015	2016	2017	2018
Выявлено лиц, совершивших преступления - всего					
Преступления против основ конституционного строя и безопасности государства	97	104	134	206	299
в том числе:					
возбуждение национальной (межэтнической), расовой, религиозной или межрегиональной вражды (ст. 299)	39	36	26	63	32
приобретение, изготовление, хранение, распространение, перевозка и пересылка экстремистских материалов, а также умышленное использование символики или атрибутики экстремистских или террористических организаций (ст. 299-2)	24	46	89	95	181
прочие преступления	34	22	19	48	86
Должностные преступления	954	682	676	671	987
в том числе:					
коррупция (ст. 303)	16	9	16	20	7
злоупотребление должностным положением (ст. 304)	426	265	272	311	477
превышение должностных полномочий (ст. 305)	149	102	69	84	111
пытка (ст. 305-1)	1	9	7	2	7
нарушение земельного законодательства Кыргызской Республики (ст. 305-2)	22	11	13	1	29
заключение контракта, осуществление государственной закупки вопреки интересам Кыргызской Республики (ст. 306)	12	5	4	11	8

Продолжение табл. 2.11

	2014	2015	2016	2017	2018
вымогательство взятки (ст. 313)	64	58	41	63	26
дача взятки (ст. 314)	24	19	17	11	8
служебный подлог (ст. 315)	129	87	94	62	110
халатность (ст. 316)	100	103	116	93	183
прочие преступления	11	14	27	13	21
Преступления против правосудия	372	346	334	282	290
в том числе:					
заведомо ложное сообщение о совершении преступления (ст. 329)	18	9	14	13	15
побег из места лишения свободы или из-под стражи (ст. 336)	223	230	166	161	148
неисполнение приговора суда, решения суда или иного судебного акта (ст. 338)	58	53	67	56	54
укрывательство преступления (ст. 339)	53	35	42	28	40
прочие преступления	20	19	45	24	33
Преступления против порядка управления	583	646	614	665	765
в том числе:					
применение насилия в отношении представителя власти (ст. 341)	89	82	59	71	90
незаконное пересечение Государственной границы (ст. 346)	167	133	164	118	145
похищение, уничтожение, повреждение или сокрытие документов, штампов, печатей (ст. 348)	4	11	6	5	3
подделка, изготовление, сбыт или использование поддельных документов, государственных наград, штампов, печатей, бланков (ст. 350)	168	244	234	226	309
самоуправство (ст. 353)	127	140	128	189	201
прочие преступления	28	36	23	56	17
Выявлено мужчин, совершивших преступления					
Преступления против основ конституционного строя и безопасности государства	86	85	119	190	277
в том числе:					
возбуждение национальной (межэтнической), расовой, религиозной или межрегиональной вражды (ст. 299)	29	18	11	47	10
приобретение, изготовление, хранение, распространение, перевозка и пересылка экстремистских материалов, а также умышленное использование символики или атрибутики экстремистских или террористических организаций (ст. 299-2)	24	46	89	95	181
прочие преступления	33	21	19	48	86
Должностные преступления	832	577	582	564	828
в том числе:					
коррупция (ст. 303)	12	8	15	19	6
злоупотребление должностным положением (ст. 304)	367	222	237	261	398
превышение должностных полномочий (ст. 305)	141	95	68	81	105
пытка (ст. 305-1)	1	9	7	2	7
нарушение земельного законодательства Кыргызской Республики (ст. 305-2)	22	11	13	1	29
заключение контракта, осуществление государственной закупки вопреки интересам Кыргызской Республики (ст. 306)	12	3	4	10	8
вымогательство взятки (ст. 313)	57	49	37	57	20
дача взятки (ст. 314)	24	13	12	11	5
служебный подлог (ст. 315)	99	60	59	38	80
халатность (ст. 316)	86	94	104	73	150
прочие преступления	11	13	26	11	20
Преступления против правосудия	315	312	297	256	254
в том числе:					
заведомо ложное сообщение о совершении преступления (ст. 329)	5	6	10	10	10
побег из места лишения свободы или из-под стражи (ст. 336)	215	225	157	158	143

Продолжение табл. 2.11

	2014	2015	2016	2017	2018
неисполнение приговора суда, решения суда или иного судебного акта (ст. 338)	34	36	50	41	37
укрывательство преступления (ст. 339)	45	31	38	24	36
прочие преступления	16	14	42	23	28
Преступления против порядка управления	468	461	499	522	564
в том числе:					
применение насилия в отношении представителя власти (ст. 341)	81	75	51	66	85
незаконное пересечение Государственной границы (ст. 346)	149	105	134	89	109
похищение, уничтожение, повреждение или сокрытие документов, штампов, печатей (ст. 348)	2	6	6	5	2
подделка, изготовление, сбыт или использование поддельных документов, государственных наград, штампов, печатей, бланков (ст. 350)	115	146	184	157	209
самоуправство (ст. 353)	94	95	103	152	143
прочие преступления	27	34	21	53	16
Выявлено женщин, совершивших преступления					
Преступления против основ конституционного строя и безопасности государства	11	19	15	16	22
в том числе:					
возбуждение национальной (межэтнической), расовой, религиозной или межрегиональной вражды (ст. 299)	10	18	15	16	22
приобретение, изготовление, хранение, распространение, перевозка и пересылка экстремистских материалов, а также умышленное использование символики или атрибутики экстремистских или террористических организаций (ст. 299-2)	-	-	-	-	-
прочие преступления	1	1	-	-	-
Должностные преступления	122	105	94	107	159
в том числе:					
коррупция (ст. 303)	4	1	1	1	1
злоупотребление должностным положением (ст. 304)	59	43	35	50	79
превышение должностных полномочий (ст. 305)	8	7	1	3	6
пытка (ст. 305-1)	-	-	-	-	-
нарушение земельного законодательства Кыргызской Республики (ст. 305-2)	-	-	-	-	-
заключение контракта, осуществление государственной закупки вопреки интересам Кыргызской Республики (ст. 306)	-	2	-	1	-
вымогательство взятки (ст. 313)	7	9	4	6	6
дача взятки (ст. 314)	-	6	5	-	3
служебный подлог (ст. 315)	30	27	35	24	30
халатность (ст. 316)	14	9	12	20	33
прочие преступления	-	1	1	2	1
Преступления против правосудия	57	34	37	26	36
в том числе:					
заведомо ложное сообщение о совершении преступления (ст. 329)	13	3	4	3	5
побег из места лишения свободы или из-под стражи (ст. 336)	8	5	9	3	5
неисполнение приговора суда, решения суда или иного судебного акта (ст. 338)	24	17	17	15	17
укрывательство преступления (ст. 339)	8	4	4	4	4
прочие преступления	4	5	3	1	5
Преступления против порядка управления	115	185	115	143	201
в том числе:					
применение насилия в отношении представителя власти (ст. 341)	8	7	8	5	5
незаконное пересечение Государственной границы (ст. 346)	18	28	30	29	36

Продолжение табл. 2.11

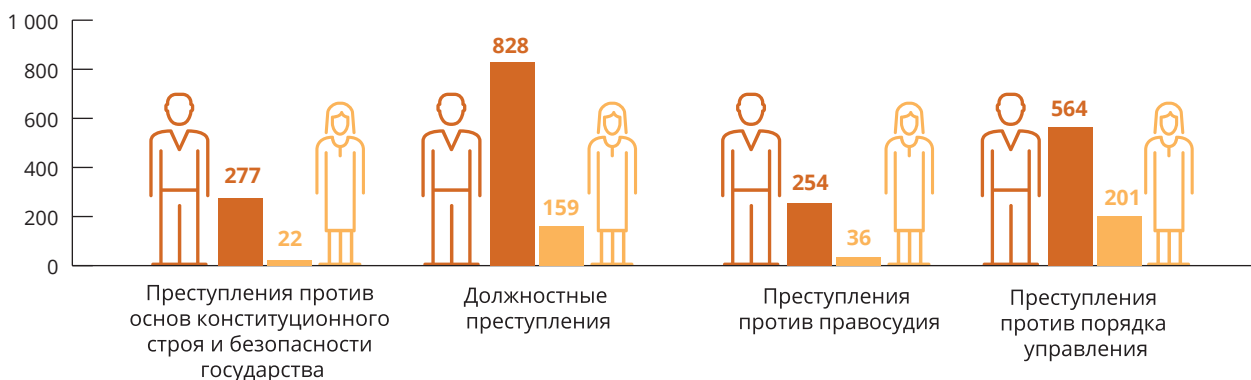
	2014	2015	2016	2017	2018
похищение, уничтожение, повреждение или сокрытие документов, штампов, печатей (ст. 348)	2	5	-	-	1
подделка, изготовление, сбыт или использование поддельных документов, государственных наград, штампов, печатей, бланков (ст. 350)	53	98	50	69	100
самоуправство (ст. 353)	33	45	25	37	58
прочие преступления	1	2	2	3	1

Источник: Министерство внутренних дел Кыргызской Республики, Генеральная прокуратура Кыргызской Республики.

График 2.8: Число лиц, совершивших преступления против государственной власти в 2018 году



График 2.9: Число лиц, совершивших преступления против государственной власти, по полу в 2018 году (человек)



В 2018 г. число лиц, совершивших воинские преступления и преступления против мира и безопасности человечества, составило 119 человек, или в 2,4 раза больше, чем в 2014 г. Среди них почти половина таких преступлений пришлось на самовольное оставление части или места службы и треть преступлений - на дезертирство (Таблица 2.12).

Таблица 2.12: Число лиц, совершивших воинские преступления и преступления против мира и безопасности человечества (человек)

	2014	2015	2016	2017	2018
Выявлено лиц, совершивших преступления - всего					
Воинские преступления - всего	50	54	60	40	119
в том числе:					
нарушение уставных правил взаимоотношений между военнослужащими при отсутствии между ними отношений подчиненности (ст. 358)	-	6	8	3	9
самовольное оставление части или места службы (ст. 359)	13	13	13	14	57

Продолжение табл. 2.12

	2014	2015	2016	2017	2018
дезертирство (ст. 360)	36	27	31	13	39
прочие преступления	1	8	8	10	14
Преступления против мира и безопасности человечества	2	30	11	18	8
в том числе:					
наемничество (ст. 375)	2	30	11	18	8
Выявлено мужчин, совершивших преступления					
Воинские преступления - всего	50	51	59	40	118
в том числе:					
нарушение уставных правил взаимоотношений между военнослужащими при отсутствии между ними отношений подчиненности (ст. 358)	-	6	8	3	9
самовольное оставление части или места службы (ст. 359)	13	10	12	14	57
дезертирство (ст. 360)	36	27	31	13	38
прочие преступления	1	8	8	10	14
Преступления против мира и безопасности человечества	2	-	9	15	8
в том числе:					
наемничество (ст. 375)	1	-	9	15	8
Выявлено женщин, совершивших преступления					
Воинские преступления - всего	-	3	1	-	1
в том числе:					
нарушение уставных правил взаимоотношений между военнослужащими при отсутствии между ними отношений подчиненности (ст. 358)	-	-	-	-	-
самовольное оставление части или места службы (ст. 359)	-	3	1	-	-
дезертирство (ст. 360)	-	-	-	-	1
прочие преступления	-	-	-	-	-
Преступления против мира и безопасности человечества	-	-	2	3	-
в том числе:					
наемничество (ст. 375)	-	-	2	3	-

Источник: Министерство внутренних дел Кыргызской Республики, Генеральная прокуратура Кыргызской Республики.

График 2.10: Число лиц, совершивших воинские преступления и преступления против мира и безопасности человечества, по полу в 2018 году
(человек)

Воинские преступления



Преступления против мира и безопасности человечества



3



**ЧИСЛО ОСУЖДЕННЫХ,
ИХ СОСТАВ И МЕРЫ
НАКАЗАНИЯ**

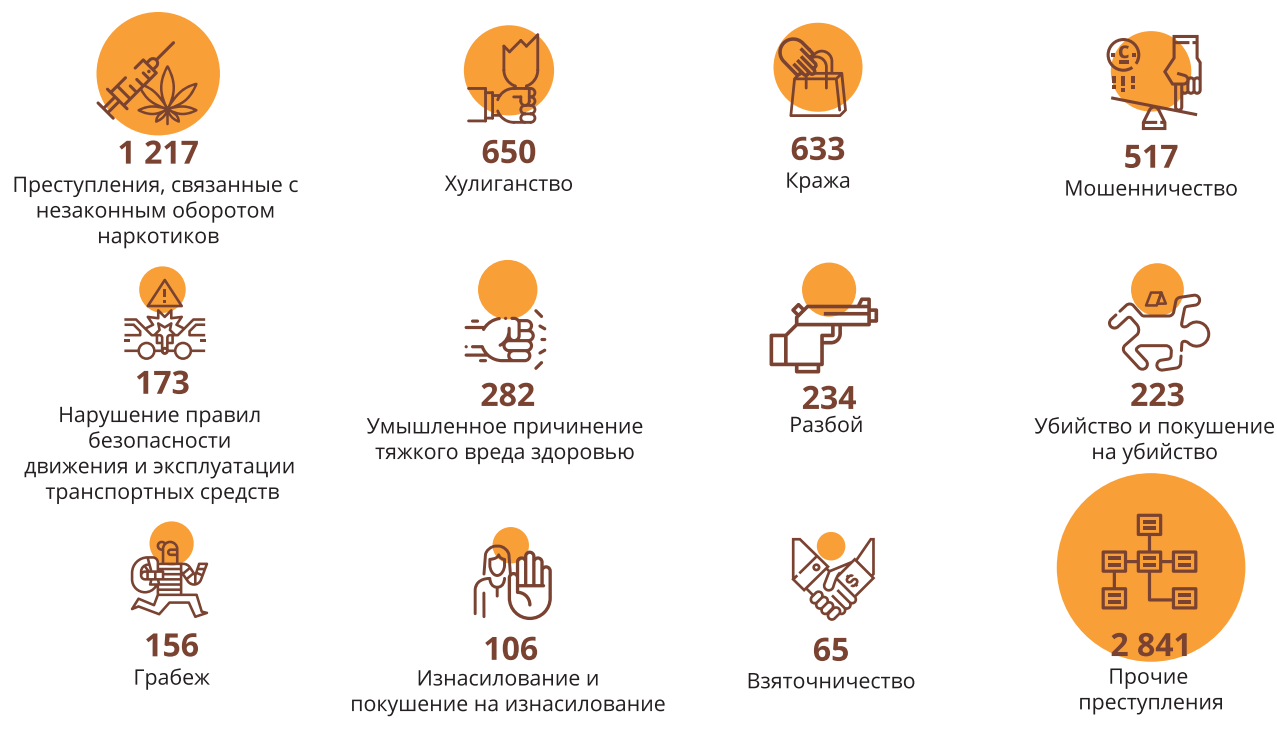
3. ЧИСЛО ОСУЖДЕННЫХ, ИХ СОСТАВ И МЕРЫ НАКАЗАНИЯ

По данным Судебного департамента Кыргызской Республики, в 2018 г. по сравнению с 2014 г. число осужденных в целом несколько снизилось (на 3 процента) и составило 7,1 тыс. человек. Аналогичная тенденция в отношении числа осужденных отмечалась по всем видам преступлений, за исключением преступлений, связанных с мошенничеством (рост в 1,8 раза), нарушением правил безопасности движения и эксплуатации транспортных средств (в 1,3 раза), взяточничеством (на 25 процентов) и умышленным причинением тяжкого вреда здоровью (на 19 процентов). Наибольшая доля в числе осужденных пришлась на лиц, осужденных за преступления, связанные с наркотиками (17 процентов), кражи и хулиганство (по 9 процентов), мошенничество (7 процентов) (Таблица 3.1).

Таблица 3.1: Число осужденных по приговорам судов, вступившим в законную силу, по видам преступлений

	2014	2015	2016	2017	2018
Человек					
Осуждено - всего	7 327	7 475	7 708	7 172	7 097
в том числе за:					
убийство и покушение на убийство	253	268	296	276	223
умышленное причинение тяжкого вреда здоровью	237	239	281	220	282
изнасилование и покушение на изнасилование	140	130	113	86	106
разбой	381	382	320	300	234
грабеж	168	143	146	130	156
кража	924	916	857	756	633
мошенничество	292	341	433	452	517
взяточничество	52	65	78	49	65
преступления, связанные с незаконным оборотом наркотиков	1 254	1 270	1 388	1 323	1 217
хулиганство	743	717	691	667	650
нарушение правил безопасности движения и эксплуатации транспортных средств	133	172	192	177	173
прочие преступления	2 750	2 832	2 913	2 736	2 841
В процентах к итогу					
Осуждено - всего	100	100	100	100	100
в том числе за:					
убийство и покушение на убийство	3,5	3,6	3,8	3,8	3,1
умышленное причинение тяжкого вреда здоровью	3,2	3,2	3,6	3,1	4,0
изнасилование и покушение на изнасилование	1,9	1,7	1,5	1,2	1,5
разбой	5,2	5,1	4,2	4,2	3,3
грабеж	2,3	1,9	1,9	1,8	2,2
кража	12,6	12,3	11,1	10,5	8,9
мошенничество	4,0	4,6	5,6	6,3	7,3
взяточничество	0,7	0,9	1,0	0,7	0,9
преступления, связанные с незаконным оборотом наркотиков	17,1	17,0	18,0	18,4	17,1
хулиганство	10,1	9,6	9,0	9,3	9,2
нарушение правил безопасности движения и эксплуатации транспортных средств	1,8	2,3	2,5	2,5	2,4
прочие преступления	37,5	37,9	37,8	38,1	40,0

График 3.1: Число осужденных по приговорам судов, вступившим в законную силу, по видам преступлений в 2018 году
(человек)



Если за 2014-2016 годы число осужденных по приговорам судов, вступившим в законную силу, увеличилось с 7,3 тыс. человек в 2014 г. до 7,7 тыс. человек - 2016 г. (на 5 процентов) то, начиная с 2017 г., наметилась тенденция к снижению их числа. Так, в 2018 г. по сравнению с 2016 г. число осужденных сократилось почти на 8 процентов. При этом, число осужденных среди мужчин снизилось на 8 процентов (до 6,2 тыс. человек), а среди женщин - на 10 процентов (до 0,9 тыс. человек).

В 2018 г., как и в предыдущие годы, наибольшее число осужденных лиц, в отношении которых судами вынесены обвинительные приговоры, отмечалось среди возрастной группы 30-49 лет, на долю которой пришлось более 47 процентов. В общем числе осужденных лица в возрасте 25-29 лет составили 18 процентов, на возрастные группы 18-24 лет и 50 лет и старше пришлось по 16 процентов, а на долю несовершеннолетних в возрасте 14-17 лет - более 2 процентов (Таблицы 3.2-3.3).

Таблица 3.2: Число осужденных по приговорам судов, вступившим в законную силу
(человек)

	2014	2015	2016	2017	2018
Осуждено - всего	7 327	7 475	7 708	7 172	7 097
в том числе:					
по полу:					
мужчины	6 413	6 579	6 691	6 326	6 180
женщины	914	896	1 017	846	917
по возрасту, лет:					
14-17	201	191	162	193	161
18-24	1 521	1 467	1 373	1 260	1 154
25-29	1 279	1 412	1 466	1 293	1 277
30-49	3 321	3 440	3 612	3 443	3 368
50 и старше	1 005	965	1 095	983	1 137

Продолжение табл. 3.2

	2014	2015	2016	2017	2018
по мерам наказания:					
лишение свободы	3 205	2 933	3 053	2 933	2 756
условное осуждение к лишению свободы и общественные работы	2 439	2 814	2 839	2 427	2 407
штраф	1 311	1 322	1 361	1 236	1 379
тройной айып	7	20	19	8	36
другие меры наказания	365	386	436	568	519

Источник: Судебный департамент при Верховном суде Кыргызской Республики.

График 3.2: Число осужденных по приговорам судов, вступившим в законную силу, по полу
(человек)

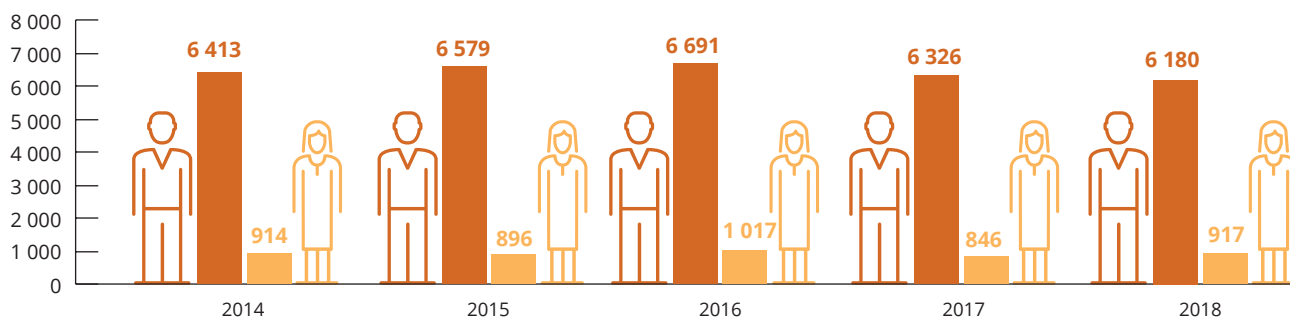
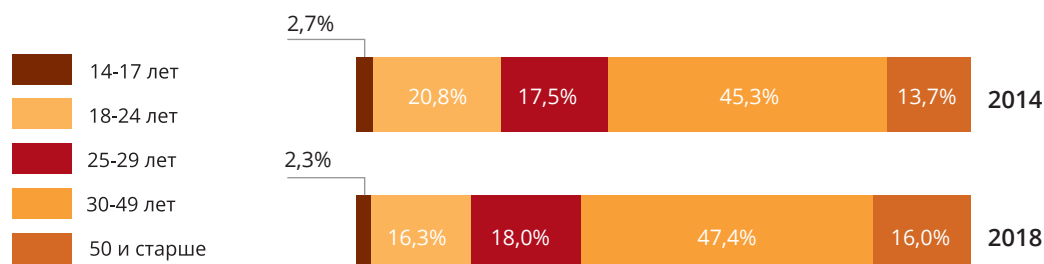


Таблица 3.3: Состав осужденных
(в процентах к итогу)

	2014	2015	2016	2017	2018
Осуждено - всего	100	100	100	100	100
из них в возрасте лет:					
14-17	2,7	2,6	2,1	2,7	2,3
18-24	20,8	19,6	17,8	17,6	16,3
25-29	17,5	18,9	19,0	18,0	18,0
30-49	45,3	46,0	46,9	48,0	47,4
50 и старше	13,7	12,9	14,2	13,7	16,0
Из общего числа осужденных:					
женщины	12,5	12,0	13,2	11,8	12,9
лица, имеющие судимость	15,8	16,1	13,5	14,3	11,3
трудоспособные лица без определенных занятий	77,5	78,9	80,2	80,8	81,5

Источник: Судебный департамент при Верховном суде Кыргызской Республики.

График 3.3: Состав осужденных по возрасту



Наибольшая доля осужденных по приговорам судов, вступившим в законную силу, в 2018 г. пришлось на лиц, осужденных за преступления в сфере экономики и преступления против общественной безопасности и общественного порядка (по 33 процента). Также значительную долю в общем их числе занимают осужденные за преступления против государственной власти (17 процентов) и преступления против личности (16 процентов).

Среди осужденных за преступления в сфере экономики в 2018 г. наибольший удельный вес пришелся на лица, осужденные за преступления против собственности (88 процентов). Наибольшую долю в числе осужденных за преступления против государственной власти составили лица, совершившие преступления против порядка управления (32 процента) и должностные преступления (29 процентов).

В 2018 г. по сравнению с 2014 г. снизилась доля осужденных по приговорам судов за преступления в сфере экономики (на 11 процентов) и преступления против личности (на 10 процентов). Вместе с тем, отмечен существенный рост числа осужденных за преступления против государственной власти (на 18 процентов), в основном за счет увеличения доли осужденных за преступления против основ конституционного строя и безопасности государства (в 2,5 раза) (Таблица 3.4).

Таблица 3.4: Число осужденных в соответствии с разделами особенной части Уголовного Кодекса Кыргызской Республики
(человек)

	2014	2015	2016	2017	2018
Осуждено - всего					
Преступления против личности	1 269	1 267	1 415	1 162	1 146
преступления против жизни и здоровья	811	819	927	796	805
преступления против свободы, чести и достоинства личности	75	68	54	62	50
преступления против половой неприкосновенности и половой свободы личности	179	172	165	135	147
преступления против конституционных прав и свобод человека и гражданина	8	15	23	16	14
преступления против семьи и несовершеннолетних	196	193	246	153	130
Преступления в сфере экономики	2 649	2 639	2 611	2 483	2 352
преступления против собственности	2 496	2 493	2 416	2 224	2 074
преступления в сфере экономической деятельности	119	106	158	226	234
преступления против интересов службы на негосударственных предприятиях и организациях	34	40	37	33	44
Преступления против общественной безопасности и общественного порядка	2 367	2 452	2 525	2 438	2 367
преступления против общественной безопасности	868	891	840	864	881
преступления против здоровья населения и общественной нравственности	1 338	1 349	1 447	1 375	1 290
экологические преступления	26	37	43	21	21
преступления против безопасности движения и эксплуатации транспорта	135	175	195	178	175
преступления в сфере компьютерной информации	-	-	-	-	-
Преступления против государственной власти	1 011	1 032	1 105	1 048	1 196
преступления против основ конституционного строя и безопасности государства	97	120	138	188	242
должностные преступления	378	336	351	234	342
преступления против правосудия	229	275	223	257	231
преступления против порядка управления	307	301	393	369	381
Воинские преступления	28	54	36	29	30
Преступления против мира и безопасности человечества	3	31	16	12	6

Продолжение табл. 3.4

	2014	2015	2016	2017	2018
Осуждено мужчин					
Преступления против личности	1 141	1 137	1 258	1 039	990
преступления против жизни и здоровья	705	709	797	696	696
преступления против свободы, чести и достоинства личности	62	52	42	50	36
преступления против половой неприкосновенности и половой свободы личности	179	172	163	135	147
преступления против конституционных прав и свобод человека и гражданина	6	14	16	13	11
преступления против семьи и несовершеннолетних	189	190	240	145	100
Преступления в сфере экономики	2 330	2 328	2 245	2 149	1 979
преступления против собственности	2 206	2 211	2 078	1 928	1 739
преступления в сфере экономической деятельности	99	87	137	194	204
преступления против интересов службы на негосударственных предприятиях и организациях	25	30	30	27	36
Преступления против общественной безопасности и общественного порядка	2 057	2 167	2 263	2 214	2 154
преступления против общественной безопасности	714	740	681	739	746
преступления против здоровья населения и общественной нравственности	1 190	1 222	1 354	1 290	1 216
экологические преступления	24	37	43	21	21
преступления против безопасности движения и эксплуатации транспорта	129	168	185	164	171
преступления в сфере компьютерной информации	-	-	-	-	-
Преступления против государственной власти	854	865	875	883	1 022
преступления против основ конституционного строя и безопасности государства	79	97	117	172	221
должностные преступления	323	278	286	196	297
преступления против правосудия	201	246	197	237	210
преступления против порядка управления	251	244	275	278	294
Воинские преступления	28	54	35	29	30
Преступления против мира и безопасности человечества	3	28	15	12	5
Осуждено женщин					
Преступления против личности	128	130	157	123	156
преступления против жизни и здоровья	106	110	130	100	109
преступления против свободы, чести и достоинства личности	13	16	12	12	14
преступления против половой неприкосновенности и половой свободы личности	-	-	2	-	-
преступления против конституционных прав и свобод человека и гражданина	2	1	7	3	3
преступления против семьи и несовершеннолетних	7	3	6	8	30
Преступления в сфере экономики	319	311	366	334	373
преступления против собственности	290	282	338	296	335
преступления в сфере экономической деятельности	20	19	21	32	30
преступления против интересов службы на негосударственных предприятиях и организациях	9	10	7	6	8
Преступления против общественной безопасности и общественного порядка	310	285	262	224	213
преступления против общественной безопасности	154	151	159	125	135
преступления против здоровья населения и общественной нравственности	148	127	93	85	74
экологические преступления	2	-	-	-	-
преступления против безопасности движения и эксплуатации транспорта	6	7	10	14	4
преступления в сфере компьютерной информации	-	-	-	-	-

Продолжение табл. 3.4

	2014	2015	2016	2017	2018
Преступления против государственной власти	157	167	230	165	174
преступления против основ конституционного строя и безопасности государства	18	23	21	16	21
должностные преступления	55	58	65	38	45
преступления против правосудия	28	29	26	20	21
преступления против порядка управления	56	57	118	91	87
Воинские преступления	-	-	1	-	-
Преступления против мира и безопасности человечества	-	3	1	-	1

Источник: Судебный департамент при Верховном суде Кыргызской Республики.

График 3.4: Число осужденных в соответствии с разделами особенной части Уголовного Кодекса Кыргызской Республики в 2018 году
(человек)



Среди осужденных за преступления против личности в 2018 г. основную долю занимали лица, осужденные за преступления против жизни и здоровья (70 процентов), число которых по сравнению с 2014 г. увеличилось на 10 процентов и составило 805 человек. Из общего числа осужденных за преступления против жизни и здоровья наибольший удельный вес пришелся на лица, осужденные за умышленное причинение тяжкого вреда здоровью (35 процентов), убийство (27 процентов) и умышленное причинение легкого вреда здоровью (27 процентов).

По сравнению с 2014 г. отмечено значительное сокращение доли осужденных за преступления против семьи и несовершеннолетних (в 1,4 раза). Снижение обусловлено, в основном, за счет уменьшения числа осужденных за неуплату алиментов на содержание детей (в 6,8 раза). В то же время, отмечалось существенное увеличение числа осужденных (на 27 процентов) за принуждение женщины к браку и ее похищение.

В наблюдаемом периоде отмечено некоторое снижение числа осужденных за преступления против половой неприкосновенности и половой свободы личности (с 14 процентов до 13 процентов, соответственно). В то же время возросла доля лиц, осужденных за преступления против свободы, чести и достоинства личности (с 4 до 6 процентов), в основном по ст. 123 «Похищение человека».

Среди мужчин, осужденных за преступления против личности в 2018 г., наиболее высока доля осужденных за преступления против жизни и здоровья по ст. 104 «Умышленное причинение тяжкого вреда здоровью» (более 26 процентов), а также за преступления против половой неприкосновенности и половой свободы личности по ст. 129 «Изнасилование» (11 процентов). Наибольшее число женщин осуждены по ст. 112 «Умышленное причинение легкого вреда здоровью» (35 процентов), ст. 104 «Умышленное причинение тяжкого вреда здоровью» (15 процентов), а также по ст. 155 «Принуждение женщины к вступлению в брак, похищение женщины для вступления в брак или воспрепятствование вступлению в брак» (7 процентов) (Таблица 3.5).

Таблица 3.5: Число осужденных за преступления против личности

(человек)

	2014	2015	2016	2017	2018
Осуждено - всего					
Преступления против жизни и здоровья	811	819	927	796	805
в том числе за:					
убийство (ст. 97)	248	255	292	266	216
умышленное причинение тяжкого вреда здоровью (ст. 104)	237	239	281	220	282
умышленное причинение менее тяжкого вреда здоровью (ст. 105)	95	78	83	80	72
умышленное причинение легкого вреда здоровью (ст. 112)	189	201	243	201	199
прочие преступления	42	46	28	29	36
Преступления против свободы, чести и достоинства личности	75	68	54	62	50
в том числе:					
похищение человека (ст. 123)	29	35	40	35	39
торговля людьми (ст. 124)	11	13	8	7	3
прочие преступления	35	20	6	20	8
Преступления против половой неприкосновенности и половой свободы личности	179	172	165	135	147
в том числе:					
изнасилование (ст. 129)	140	130	113	86	106
насильственные действия сексуального характера (ст. 130)	20	23	26	23	22
половое сношение и иные действия сексуального характера с лицом, не достигшим шестнадцатилетнего возраста (ст. 132)	14	9	9	12	9
развратные действия (ст. 133)	5	8	14	13	10
прочие преступления	-	2	3	1	-
Преступления против конституционных прав и свобод человека и гражданина	8	15	23	16	14
в том числе:					
нарушение неприкосновенности жилища (ст. 137)	3	8	17	7	6
нарушение правил охраны труда (ст. 142)	2	1	1	3	1
прочие преступления	3	6	5	6	7
Преступления против семьи и несовершеннолетних	196	193	246	153	130
в том числе:					
принуждение к вступлению в фактические брачные отношения с лицом, не достигшим семнадцатилетнего возраста (ст. 154)	8	2	8	4	2
принуждение женщины к вступлению в брак, похищение женщины для вступления в брак или воспрепятствование вступлению в брак (ст. 155)	45	38	40	51	57
нарушение законодательства о брачном возрасте при проведении религиозных обрядов (ст.155-1)	-	-	-	-	26
вовлечение несовершеннолетнего в совершение преступления (ст. 156)	2	11	17	12	12
неуплата средств на содержание детей (ст. 162)	129	141	178	79	19
прочие преступления	12	1	3	7	14
Осуждено мужчин					
Преступления против жизни и здоровья	705	709	797	696	696
в том числе за:					
убийство (ст. 97)	220	231	262	240	197
умышленное причинение тяжкого вреда здоровью (ст. 104)	226	215	251	207	258
умышленное причинение менее тяжкого вреда здоровью (ст. 105)	78	68	73	69	65
умышленное причинение легкого вреда здоровью (ст. 112)	156	163	187	158	145
прочие преступления	25	32	24	22	31

Продолжение табл. 3.5

	2014	2015	2016	2017	2018
Преступления против свободы, чести и достоинства личности	62	52	42	50	36
в том числе:					
похищение человека (ст. 123)	28	32	36	30	30
торговля людьми (ст. 124)	3	1	1	2	1
прочие преступления	31	19	5	18	5
Преступления против половой неприкосновенности и половой свободы личности	179	172	163	135	147
в том числе:					
изнасилование (ст. 129)	140	130	112	86	106
насильственные действия сексуального характера (ст. 130)	20	23	26	23	22
половое сношение и иные действия сексуального характера с лицом, не достигшим шестнадцатилетнего возраста (ст. 132)	14	9	9	12	9
развратные действия (ст. 133)	5	8	14	13	10
прочие преступления	-	2	2	1	-
Преступления против конституционных прав и свобод человека и гражданина	6	14	16	13	11
в том числе:					
нарушение неприкосновенности жилища (ст. 137)	3	8	11	7	4
нарушение правил охраны труда (ст. 142)	2	1	1	2	1
прочие преступления	1	5	4	4	6
Преступления против семьи и несовершеннолетних	189	190	240	145	100
в том числе:					
принуждение к вступлению в фактические брачные отношения с лицом, не достигшим семнадцатилетнего возраста (ст. 154)	8	2	8	4	1
принуждение женщины к вступлению в брак, похищение женщины для вступления в брак или воспрепятствование вступлению в брак (ст. 155)	43	35	38	49	46
нарушение законодательства о брачном возрасте при проведении религиозных обрядов (ст.155-1)	-	-	-	-	17
вовлечение несовершеннолетнего в совершение преступления (ст. 156)	2	11	15	10	11
неуплата средств на содержание детей (ст. 162)	127	141	178	78	18
прочие преступления	9	1	1	4	7
Осуждено женщин					
Преступления против жизни и здоровья	106	110	130	100	109
в том числе за:					
убийство (ст. 97)	28	24	30	26	19
умышленное причинение тяжкого вреда здоровью (ст. 104)	16	24	30	13	24
умышленное причинение менее тяжкого вреда здоровью (ст. 105)	17	10	10	11	7
умышленное причинение легкого вреда здоровью (ст. 112)	33	38	56	43	54
прочие преступления	12	14	4	7	5
Преступления против свободы, чести и достоинства личности	13	16	12	12	14
в том числе:					
похищение человека (ст. 123)	1	3	4	5	9
торговля людьми (ст. 124)	8	12	7	5	2
прочие преступления	4	1	1	2	3
Преступления против половой неприкосновенности и половой свободы личности	-	-	2	-	-
в том числе:					
изнасилование (ст. 129)	-	-	1	-	-
насильственные действия сексуального характера (ст. 130)	-	-	-	-	-
половое сношение и иные действия сексуального характера с лицом, не достигшим шестнадцатилетнего возраста (ст. 132)	-	-	-	-	-
развратные действия (ст. 133)	-	-	-	-	-
прочие преступления	-	-	1	-	-

Продолжение табл. 3.5

	2014	2015	2016	2017	2018
Преступления против конституционных прав и свобод человека и гражданина	2	1	7	3	3
в том числе:					
нарушение неприкосновенности жилища (ст. 137)	-	-	6	-	2
нарушение правил охраны труда (ст. 142)	-	-	-	1	-
прочие преступления	2	1	1	2	1
Преступления против семьи и несовершеннолетних	7	3	6	8	30
в том числе:					
принуждение к вступлению в фактические брачные отношения с лицом, не достигшим семнадцатилетнего возраста (ст. 154)	-	-	-	-	1
принуждение женщины к вступлению в брак, похищение женщины для вступления в брак или воспрепятствование вступлению в брак (ст. 155)	2	3	-	2	11
нарушение законодательства о брачном возрасте при проведении религиозных обрядов (ст.155-1)	-	-	-	-	9
вовлечение несовершеннолетнего в совершение преступления (ст. 156)	-	-	2	2	1
неуплата средств на содержание детей (ст. 162)	2	-	-	1	1
прочие преступления	3	-	4	3	7

Источник: Судебный департамент при Верховном суде Кыргызской Республики.

График 3.5: Число осужденных за преступления против личности в 2018 году

(человек)



Среди осужденных за преступления в сфере экономики в 2018 г., наибольший удельный вес занимали лица, осужденные за преступления против собственности (88 процентов), из которых около трети - за кражи (31 процент) и четверть - за мошенничество (25 процентов).

За пятилетний период отмечен значительный рост доли осужденных за преступления в сфере экономической деятельности (в 2,2 раза), где наиболее высок удельный вес осужденных за такие преступления, как незаконное предпринимательство (24 процента) и контрабанда (20 процентов).

В 2018 г. как среди мужчин, так и среди женщин, осужденных за преступления в сфере экономики, подавляющее большинство составляли лица, которым были вынесены обвинительные приговоры за преступления против собственности (88 и 90 процентов, соответственно). Среди женщин, осужденных за подобные преступления, кроме краж (22 процента) и мошенничества (47 процентов), также были распространены случаи присвоения или растраты вверенного имущества (около 21 процента) (Таблица 3.6).

Таблица 3.6: Число осужденных за преступления в сфере экономики

(человек)

	2014	2015	2016	2017	2018
Осуждено - всего					
Преступления против собственности	2 496	2 493	2 416	2 224	2 074
в том числе:					
кража (ст. 164)	924	916	857	756	633
скотокрадство (ст. 165)	338	356	271	254	178
мошенничество (ст. 166)	292	341	433	452	517
грабеж (ст. 167)	168	143	146	130	156
разбой (ст. 168)	381	382	320	300	234
вымогательство (ст. 170)	30	21	23	15	15
присвоение или растрата вверенного имущества (ст. 171)	200	197	210	152	216
неправомерное завладение автомобилем или иным автотранспортным средством (ст. 172)	101	88	83	99	69
причинение имущественного ущерба путем обмана или злоупотребления доверием (ст. 173)	16	5	11	13	3
приобретение или сбыт имущества, заведомо добытого преступным путем (ст. 177)	6	2	2	6	5
прочие преступления	40	42	60	47	48
Преступления в сфере экономической деятельности	119	106	158	226	234
в том числе:					
незаконное предпринимательство (ст. 180)	8	32	45	60	56
лжепредпринимательство (ст. 182)	5	1	6	1	8
изготовление, хранение или сбыт поддельных денег или ценных бумаг (ст. 198)	7	-	8	13	9
контрабанда (ст. 204)	23	12	29	46	46
уклонение от уплаты таможенных платежей (ст. 210)	5	3	4	1	3
уклонение от уплаты налогов и обязательных страховых взносов должностных лиц хозяйствующих субъектов (ст. 213)	14	6	10	10	24
прочие преступления	57	52	56	95	88
Преступления против интересов службы на негосударственных предприятиях и организациях	34	40	37	33	44
в том числе:					
злоупотребление полномочиями служащими коммерческих или иных организаций (ст. 221)	7	10	16	13	27
злоупотребление полномочиями частными нотариусами (ст. 222)	2	6	7	5	6
незаконное получение вознаграждения служащим (ст. 225)	22	24	11	15	11
прочие преступления	3	-	3	-	-
Осуждено мужчин					
Преступления против собственности	2 206	2 211	2 078	1 928	1 739
в том числе:					
кража (ст. 164)	834	821	757	675	558
скотокрадство (ст. 165)	329	350	266	252	178
мошенничество (ст. 166)	210	230	290	320	360
грабеж (ст. 167)	153	139	140	122	142
разбой (ст. 168)	365	379	309	292	223
вымогательство (ст. 170)	29	21	21	15	15
присвоение или растрата вверенного имущества (ст. 171)	141	142	152	97	147
неправомерное завладение автомобилем или иным автотранспортным средством (ст. 172)	97	86	82	95	68
причинение имущественного ущерба путем обмана или злоупотребления доверием (ст. 173)	9	4	10	12	3
приобретение или сбыт имущества, заведомо добытого преступным путем (ст. 177)	5	2	2	6	4
прочие преступления	34	37	49	42	41

Продолжение табл. 3.6


	2014	2015	2016	2017	2018
Преступления в сфере экономической деятельности	99	87	137	194	204
в том числе:					
незаконное предпринимательство (ст. 180)	7	25	44	54	49
лжепредпринимательство (ст. 182)	5	1	4	1	5
изготовление, хранение или сбыт поддельных денег или ценных бумаг (ст. 198)	6	-	8	13	8
контрабанда (ст. 204)	19	11	25	42	44
уклонение от уплаты таможенных платежей (ст. 210)	4	3	4	1	3
уклонение от уплаты налогов и обязательных страховых взносов должностных лиц хозяйствующих субъектов (ст. 213)	14	4	9	10	20
прочие преступления	44	43	43	73	75
Преступления против интересов службы на негосударственных предприятиях и организациях	25	30	30	27	36
в том числе:					
злоупотребление полномочиями служащими коммерческих или иных организаций (ст. 221)	4	9	13	11	22
злоупотребление полномочиями частными нотариусами (ст. 222)	1	2	4	2	4
незаконное получение вознаграждения служащим (ст. 225)	17	19	10	14	10
прочие преступления	3	-	3	-	-
Осуждено женщин					
Преступления против собственности	290	282	338	296	335
в том числе:					
кража (ст. 164)	90	95	100	81	75
скотокрадство (ст. 165)	9	6	5	2	-
мошенничество (ст. 166)	82	111	143	132	157
грабеж (ст. 167)	15	4	6	8	14
разбой (ст. 168)	16	3	11	8	11
вымогательство (ст. 170)	1	-	2	-	-
присвоение или растрата вверенного имущества (ст. 171)	59	55	58	55	69
неправомерное завладение автомобилем или иным транспортным средством (ст. 172)	4	2	1	4	1
причинение имущественного ущерба путем обмана или злоупотребления доверием (ст. 173)	7	1	1	1	-
приобретение или сбыт имущества, заведомо добытого преступным путем (ст. 177)	1	-	-	-	1
прочие преступления	6	5	11	5	7
Преступления в сфере экономической деятельности	20	19	21	32	30
в том числе:					
незаконное предпринимательство (ст. 180)	1	7	1	6	7
лжепредпринимательство (ст. 182)	-	-	2	-	3
изготовление, хранение или сбыт поддельных денег или ценных бумаг (ст. 198)	1	-	-	-	1
контрабанда (ст. 204)	4	1	4	4	2
уклонение от уплаты таможенных платежей (ст. 210)	1	-	-	-	-
уклонение от уплаты налогов и обязательных страховых взносов должностных лиц хозяйствующих субъектов (ст. 213)	-	2	1	-	4
прочие преступления	13	9	13	22	13
Преступления против интересов службы на негосударственных предприятиях и организациях	9	10	7	6	8
в том числе:					
злоупотребление полномочиями служащими коммерческих или иных организаций (ст. 221)	3	1	3	2	5
злоупотребление полномочиями частными нотариусами (ст. 222)	1	4	3	3	2
незаконное получение вознаграждения служащим (ст. 225)	5	5	1	1	1
прочие преступления	-	-	-	-	-

Источник: Судебный департамент при Верховном суде Кыргызской Республики.

График 3.6: Число осужденных за преступления в сфере экономики в 2018 году
(человек)



График 3.7: Число осужденных за преступления в сфере экономики по полу в 2018 году
(человек)



В целом за истекшие пять лет в числе осужденных за преступления против общественной безопасности и общественного порядка преобладали граждане, совершившие преступления против здоровья населения и общественной нравственности (54-57 процентов). Более трети осужденных (33-37 процентов) были приговорены судами к лишению свободы за преступления против общественной безопасности, остальные (6-8 процентов) - за преступления против безопасности движения и эксплуатации транспорта.

Среди женщин увеличилась доля осужденных за преступления против общественной безопасности по ст. 234 «Хулиганство» (с 47 процентов в 2014 г. до 56 процентов в 2018 г.). В то же время, почти на треть снизилась доля осужденных женщин за преступления против здоровья населения и общественной нравственности (с 48 процентов в 2014 г. до 35 процентов в 2018 г.) (Таблица 3.7).

Таблица 3.7: Число осужденных за преступления против общественной безопасности и общественного порядка
(человек)

	2014	2015	2016	2017	2018
Осуждено - всего					
Преступления против общественной безопасности	868	891	840	864	881
в том числе:					
акт терроризма (ст. 226)	-	3	1	8	2
участие гражданина Кыргызской Республики в вооруженных конфликтах или военных действиях на территории иностранного государства или прохождение террористической и экстремистской подготовки (ст. 226-4)	-	-	2	5	3
хулиганство (ст. 234)	743	717	691	667	650
незаконные приобретение, передача, сбыт, хранение, перевозка или ношение огнестрельного оружия, боеприпасов, взрывчатых веществ и взрывных устройств (ст. 241)	94	136	114	142	178
прочие преступления	31	35	32	42	48

Продолжение табл. 3.7

	2014	2015	2016	2017	2018
Преступления против здоровья населения и общественной нравственности	1 338	1 349	1 447	1 375	1 290
в том числе:					
незаконные изготовление, приобретение, хранение, перевозка или пересылка наркотических средств либо психотропных веществ без цели сбыта (ст. 246)	995	1 013	1 079	1 003	1 002
незаконные изготовление, приобретение, хранение, перевозка, пересылка с целью сбыта, а равно незаконные производство или сбыт наркотических средств, психотропных веществ, их аналогов либо прекурсоров (ст. 247)	219	235	285	286	187
посев и выращивание наркотикосодержащих культур (ст. 250)	26	12	13	15	11
организация или содержание притонов для занятия проституцией (ст. 261)	70	48	39	39	33
прочие преступления	28	41	31	32	57
Экологические преступления	26	37	43	21	21
в том числе:					
незаконная добыча рыбы и водных животных (ст. 276)	1	19	14	9	1
незаконная порубка деревьев и кустарников (ст. 279)	23	11	23	5	5
прочие преступления	2	7	6	7	15
Преступления против безопасности движения и эксплуатации транспорта	135	175	195	178	175
в том числе:					
нарушение правил безопасности движения и эксплуатации транспортных средств (ст. 281)	133	172	192	177	173
прочие преступления	2	3	3	1	2
Преступления в сфере компьютерной информации	-	-	-	-	-
в том числе:					
создание, использование и распространение вредоносных программ для ЭВМ (ст. 290)	-	-	-	-	-
Осуждено мужчин					
Преступления против общественной безопасности	714	740	681	739	746
в том числе:					
акт терроризма (ст. 226)	-	2	-	7	1
участие гражданина Кыргызской Республики в вооруженных конфликтах или военных действиях на территории иностранного государства или прохождение террористической и экстремистской подготовки (ст. 226-4)	-	-	2	5	3
хулиганство (ст. 234)	596	569	539	544	531
незаконные приобретение, передача, сбыт, хранение, перевозка или ношение огнестрельного оружия, боеприпасов, взрывчатых веществ и взрывных устройств (ст. 241)	90	135	110	142	170
прочие преступления	28	34	30	41	41
Преступления против здоровья населения и общественной нравственности	1 190	1 222	1 354	1 290	1 216
в том числе:					
незаконные изготовление, приобретение, хранение, перевозка или пересылка наркотических средств либо психотропных веществ без цели сбыта (ст. 246)	956	976	1 050	976	975
незаконные изготовление, приобретение, хранение, перевозка, пересылка с целью сбыта, а равно незаконные производство или сбыт наркотических средств, психотропных веществ, их аналогов либо прекурсоров (ст. 247)	191	215	262	271	180
посев и выращивание наркотикосодержащих культур (ст. 250)	18	7	12	10	10
организация или содержание притонов для занятия проституцией (ст. 261)	4	2	5	7	7
прочие преступления	21	22	25	26	44

Продолжение табл. 3.7

	2014	2015	2016	2017	2018
Экологические преступления	24	37	43	21	21
в том числе:					
незаконная добыча рыбы и водных животных (ст. 276)	1	19	14	9	1
незаконная порубка деревьев и кустарников (ст. 279)	21	11	23	5	5
прочие преступления	2	7	6	7	15
Преступления против безопасности движения и эксплуатации транспорта	129	168	185	164	171
в том числе:					
нарушение правил безопасности движения и эксплуатации транспортных средств (ст. 281)	127	165	182	163	169
прочие преступления	2	3	3	1	2
Преступления в сфере компьютерной информации	-	-	-	-	-
в том числе:					
создание, использование и распространение вредоносных программ для ЭВМ (ст. 290)	-	-	-	-	-
Осуждено женщин					
Преступления против общественной безопасности	154	151	159	125	135
в том числе:					
акт терроризма (ст. 226)	-	1	1	1	1
участие гражданина Кыргызской Республики в вооруженных конфликтах или военных действиях на территории иностранного государства или прохождение террористической и экстремистской подготовки (ст. 226-4)	-	-	-	-	-
хулиганство (ст. 234)	147	148	152	123	119
незаконное приобретение, передача, сбыт, хранение, перевозка или ношение огнестрельного оружия, боеприпасов, взрывчатых веществ и взрывных устройств (ст. 241)	4	1	4	-	8
прочие преступления	3	1	2	1	7
Преступления против здоровья населения и общественной нравственности	148	127	93	85	74
в том числе:					
незаконное изготовление, приобретение, хранение, перевозка или пересылка наркотических средств либо психотропных веществ без цели сбыта (ст. 246)	39	37	29	27	27
незаконное изготовление, приобретение, хранение, перевозка, пересылка с целью сбыта, а равно незаконное производство или сбыт наркотических средств, психотропных веществ, их аналогов либо прекурсоров (ст. 247)	28	20	23	15	7
посев и выращивание наркотикосодержащих культур (ст. 250)	8	5	1	5	1
организация или содержание притонов для занятия проституцией (ст. 261)	66	46	34	32	26
прочие преступления	7	19	6	6	13
Экологические преступления	2	-	-	-	-
в том числе:					
незаконная добыча рыбы и водных животных (ст. 276)	-	-	-	-	-
незаконная порубка деревьев и кустарников (ст. 279)	2	-	-	-	-
прочие преступления	-	-	-	-	-
Преступления против безопасности движения и эксплуатации транспорта	6	7	10	14	4
в том числе:					
нарушение правил безопасности движения и эксплуатации транспортных средств (ст. 281)	6	7	10	14	4
Преступления в сфере компьютерной информации	-	-	-	-	-
в том числе:					
создание, использование и распространение вредоносных программ для ЭВМ (ст. 290)	-	-	-	-	-

Источник: Судебный департамент при Верховном суде Кыргызской Республики.

В последние годы в структуре осужденных за преступления против государственной власти сохраняется высокая доля лиц, в отношении которых судами вынесены обвинительные приговоры за преступления против порядка управления (32 процента в 2018 г.). Значительно возросла доля лиц, совершивших преступления против основ конституционного строя и безопасности государства (с 9 процентов в 2014 г. до 20 процентов в 2018 г.). Наряду с этим, отмечено снижение числа осужденных за должностные преступления (с 37 процентов в 2014 г. до 29 процентов в 2018 г.).

Среди женщин значительно возросла доля осужденных за преступления против порядка управления (с 36 процентов в 2014 г. до 50 процентов в 2018 г.). Вместе с тем, более чем на треть сократилась доля осужденных женщин за должностные преступления (с 35 процентов в 2014 г. до 26 процентов в 2018 г.) (Таблица 3.8).

Таблица 3.8: Число осужденных за преступления против государственной власти

(человек)

	2014	2015	2016	2017	2018
Осуждено - всего					
Преступления против основ конституционного строя и безопасности государства	97	120	138	188	242
в том числе:					
возбуждение национальной (межэтнической), расовой, религиозной или межрегиональной вражды (ст. 299)	96	24	4	82	96
приобретение, изготовление, хранение, распространение, перевозка и пересылка экстремистских материалов, а также умышленное использование символики или атрибутики экстремистских или террористических организаций (ст. 299-2)	-	81	125	88	93
прочие преступления	1	15	9	18	53
Должностные преступления	378	336	351	234	342
в том числе:					
коррупция (ст. 303)	10	4	7	11	18
злоупотребление должностным положением (ст. 304)	124	101	126	83	126
превышение должностных полномочий (ст. 305)	77	44	64	37	52
пытка (ст. 305-1)	-	4	3	4	3
нарушение земельного законодательства Кыргызской Республики (ст. 305-2)	5	17	2	5	4
заключение контракта, осуществление государственной закупки вопреки интересам Кыргызской Республики (ст. 306)	5	1	-	1	1
вымогательство взятки (ст. 313)	35	46	47	35	29
дача взятки (ст. 314)	17	19	18	6	9
служебный подлог (ст. 315)	57	52	32	23	36
халатность (ст. 316)	39	44	37	20	32
прочие преступления	9	4	15	9	32
Преступления против правосудия	229	275	223	257	231
в том числе:					
заведомо ложное сообщение о совершении преступления (ст. 329)	1	5	4	6	6
побег из места лишения свободы или из-под стражи (ст. 336)	137	175	133	143	117
неисполнение приговора суда, решения суда или иного судебного акта (ст. 338)	34	30	26	40	30
укрывательство преступления (ст. 339)	42	48	38	42	47
прочие преступления	15	17	22	26	31
Преступления против порядка управления	307	301	393	369	381
в том числе:					
применение насилия в отношении представителя власти (ст. 341)	25	25	17	14	29
незаконное пересечение государственной границы (ст. 346)	152	120	165	102	124
похищение, уничтожение, повреждение или сокрытие документов, штампов, печатей (ст. 348)	8	5	13	3	6

Продолжение табл. 3.8

	2014	2015	2016	2017	2018
подделка, изготовление, сбыт или использование поддельных документов, государственных наград, штампов, печатей, бланков (ст. 350)	80	98	142	140	165
самоуправство (ст. 353)	32	39	41	90	43
прочие преступления	10	14	15	20	14
Осуждено мужчин					
Преступления против основ конституционного строя и безопасности государства	79	97	117	172	221
в том числе:					
возбуждение национальной (межэтнической), расовой, религиозной или межрегиональной вражды (ст. 299)	78	20	4	78	90
приобретение, изготовление, хранение, распространение, перевозка и пересылка экстремистских материалов, а также умышленное использование символики или атрибутики экстремистских или террористических организаций (ст. 299-2)	-	66	106	76	78
прочие преступления	1	11	7	18	53
Должностные преступления	323	278	286	196	297
в том числе:					
коррупция (ст. 303)	10	4	7	10	18
злоупотребление должностным положением (ст. 304)	103	78	96	68	104
превышение должностных полномочий (ст. 305)	74	40	63	36	51
пытка (ст. 305-1)	-	4	3	4	3
нарушение земельного законодательства Кыргызской Республики (ст. 305-2)	5	17	2	4	4
заключение контракта, осуществление государственной закупки вопреки интересам Кыргызской Республики (ст. 306)	4	-	-	1	1
вымогательство взятки (ст. 313)	33	44	41	28	27
дача взятки (ст. 314)	14	17	13	6	8
служебный подлог (ст. 315)	39	38	16	14	24
халатность (ст. 316)	34	33	31	17	32
прочие преступления	7	3	14	8	19
Преступления против правосудия	201	246	197	237	210
в том числе:					
заведомо ложное сообщение о совершении преступления (ст. 329)	1	3	1	4	5
побег из места лишения свободы или из-под стражи (ст. 336)	132	168	127	138	114
неисполнение приговора суда, решения суда или иного судебного акта (ст. 338)	19	20	14	29	22
укрывательство преступления (ст. 339)	37	41	34	42	42
прочие преступления	12	14	21	24	27
Преступления против порядка управления	251	244	275	278	294
в том числе:					
применение насилия в отношении представителя власти (ст. 341)	24	24	12	13	29
незаконное пересечение государственной границы (ст. 346)	131	103	129	76	97
похищение, уничтожение, повреждение или сокрытие документов, штампов, печатей (ст. 348)	6	3	8	3	5
подделка, изготовление, сбыт или использование поддельных документов, государственных наград, штампов, печатей, бланков (ст. 350)	59	68	90	99	118
самоуправство (ст. 353)	21	33	22	70	31
прочие преступления	10	13	14	17	14

Продолжение табл. 3.8

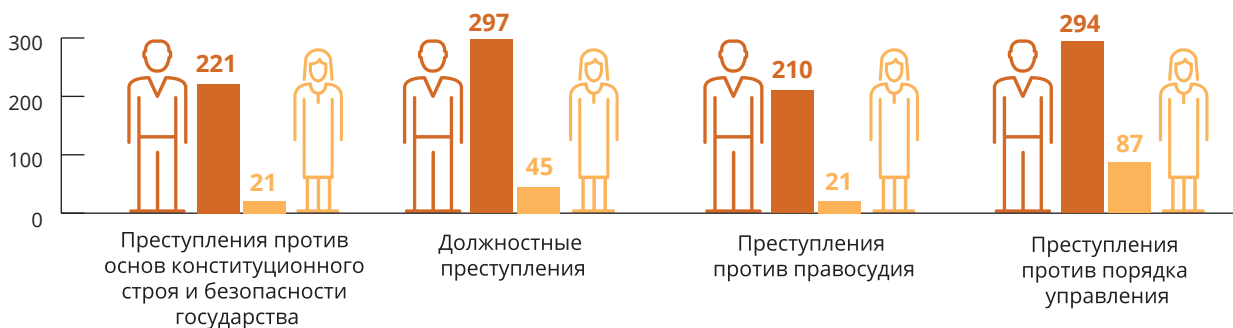
	2014	2015	2016	2017	2018
Осуждено женщин					
Преступления против основ конституционного строя и безопасности государства	18	23	21	16	21
в том числе:					
возбуждение национальной (межэтнической), расовой, религиозной или межрегиональной вражды (ст. 299)	18	4	-	4	6
приобретение, изготовление, хранение, распространение, перевозка и пересылка экстремистских материалов, а также умышленное использование символики или атрибутики экстремистских или террористических организаций (ст. 299-2)	-	15	19	12	12
прочие преступления	-	4	2	-	3
Должностные преступления	55	58	65	38	45
в том числе:					
коррупция (ст. 303)	-	-	-	1	-
злоупотребление должностным положением (ст. 304)	21	23	30	15	22
превышение должностных полномочий (ст. 305)	3	4	1	1	1
пытка (ст. 305-1)	2	1	1	2	6
нарушение земельного законодательства Кыргызской Республики (ст. 305-2)	-	-	-	1	-
заключение контракта, осуществление государственной закупки вопреки интересам Кыргызской Республики (ст. 306)	1	1	-	-	-
вымогательство взятки (ст. 313)	2	2	6	7	3
дача взятки (ст. 314)	3	2	5	-	1
служебный подлог (ст. 315)	18	14	16	9	12
халатность (ст. 316)	5	11	6	3	-
прочие преступления	2	1	1	1	6
Преступления против правосудия	28	29	26	20	21
в том числе:					
заведомо ложное сообщение о совершении преступления (ст. 329)	-	2	3	2	1
побег из места лишения свободы или из-под стражи (ст. 336)	5	7	6	5	3
неисполнение приговора суда, решения суда или иного судебного акта (ст. 338)	15	10	12	11	8
укрывательство преступления (ст. 339)	5	7	4	-	5
прочие преступления	3	3	1	2	4
Преступления против порядка управления	56	57	118	91	87
в том числе:					
применение насилия в отношении представителя власти (ст. 341)	1	1	5	1	-
незаконное пересечение государственной границы (ст. 346)	21	17	36	26	27
похищение, уничтожение, повреждение или сокрытие документов, штампов, печатей (ст. 348)	2	2	5	-	1
подделка, изготовление, сбыт или использование поддельных документов, государственных наград, штампов, печатей, бланков (ст. 350)	21	30	52	41	47
самоуправство (ст. 353)	11	6	19	20	12
прочие преступления	-	1	1	3	-

Источник: Судебный департамент при Верховном суде Кыргызской Республики.

График 3.8: Число осужденных за преступления против государственной власти в 2018 году
(человек)



График 3.9: Число осужденных за преступления против государственной власти по полу в 2018 году
(человек)



В числе осужденных в 2018 г. за воинские преступления и преступления против мира и безопасности человечества около половины (43 процента) пришлось на долю осужденных за дезертирство, что в 1,6 раза меньше, чем в 2014 г. Каждый третий (33 процента) был осужден за самовольное оставление части или места службы, что в 1,9 раза больше, чем в 2014 г. (Таблица 3.9).

Таблица 3.9: Число осужденных за воинские преступления и преступления против мира и безопасности человечества
(человек)

	2014	2015	2016	2017	2018
Осуждено за воинские преступления - всего	28	54	36	29	30
в том числе:					
нарушение уставных правил взаимоотношений между военнослужащими при отсутствии между ними отношений подчиненности (ст. 358)	-	1	1	1	1
самовольное оставление части или места службы (ст. 359)	5	13	8	12	10
дезертирство (ст. 360)	19	39	21	11	13
Преступления против мира и безопасности человечества	3	31	16	12	6
в том числе:					
наемничество (ст. 375)	3	31	16	12	6
Осуждено мужчин за воинские преступления - всего	28	54	35	29	30
в том числе:					
нарушение уставных правил взаимоотношений между военнослужащими при отсутствии между ними отношений подчиненности (ст. 358)	-	1	1	1	1
самовольное оставление части или места службы (ст. 359)	5	13	7	12	10
дезертирство (ст. 360)	19	39	21	11	13

Продолжение табл. 3.9

	2014	2015	2016	2017	2018
Преступления против мира и безопасности человечества	3	28	15	12	5
в том числе:					
наемничество (ст. 375)	3	28	15	12	5
Осуждено женщин за воинские преступления - всего	-	-	1	-	-
в том числе:					
нарушение уставных правил взаимоотношений между военнослужащими при отсутствии между ними отношений подчиненности (ст. 358)	-	-	-	-	-
самовольное оставление части или места службы (ст. 359)	-	-	1	-	-
дезертирство (ст. 360)	-	-	-	-	-
Преступления против мира и безопасности человечества	-	3	1	-	1
в том числе:					
наемничество (ст. 375)	-	3	1	-	1

Источник: Судебный департамент при Верховном суде Кыргызской Республики.

График 3.10: Число осужденных за воинские преступления и преступления против мира и безопасности человечества по полу в 2018 году
(человек)



В 2018 г. в общем числе осужденных к различным срокам лишения свободы 40 процентов наказаний пришлось на сроки от 3 до 5 лет, 22 процента - от 6 до 8 лет и 12 процентов - на сроки от 1 года до 2 лет. В 2018 г. по сравнению с 2014 г. более чем в 2 раза уменьшилось число осужденных к пожизненному лишению свободы (с 28 до 12 человек) (Таблица 3.10).

Таблица 3.10: Число осужденных к лишению свободы по срокам заключения
(человек)

	2014	2015	2016	2017	2018
Осуждено к лишению свободы - всего	3 205	2 933	3 053	2 933	2 756
в том числе на срок, лет:					
до 1 года	92	71	24	257	94
1-2	398	367	353	297	324
3-5	1 358	1 212	1 113	1 049	1 112
6-8	728	655	737	603	602
9-10	219	215	247	199	188
11-15	284	277	388	362	276
16-30	126	136	191	166	160
пожизненное лишение свободы	28	17	17	21	12

Источник: Судебный департамент при Верховном суде Кыргызской Республики.

4



**ПРЕСТУПНОСТЬ
И СУДИМОСТЬ
НЕСОВЕРШЕННОЛЕТНИХ**

4. ПРЕСТУПНОСТЬ И СУДИМОСТЬ НЕСОВЕРШЕННОЛЕТНИХ

В 2018 г. в республике зарегистрировано более 1,7 тыс. преступлений, совершенных несовершеннолетними, что в 1,9 раза больше, чем в 2014 г.

Число несовершеннолетних, совершивших преступления, связанные с мошенничеством, увеличилось в 3,7 раза, умышленным причинением тяжкого вреда здоровью - в 3,4 раза, грабежи и хулиганство - в 2,5 раза, кражи - почти в 2 раза, убийство и покушение на убийство - в 1,7 раза, разбой - в 1,5 раза.

Наибольшая доля в общем числе совершивших преступления в 2018 г., приходилась на лиц, совершивших кражи (63 процента), грабежи (11 процентов), хулиганство (8 процентов), мошенничество и разбой (по 2 процента) (Таблица 4.1).

Таблица 4.1: Число преступлений, совершенных несовершеннолетними, по видам

	2014	2015	2016	2017	2018
Всего					
Зарегистрировано преступлений - всего	876	1 071	812	878	1 716
в том числе:					
убийство и покушение на убийство	6	13	2	14	10
умышленное причинение тяжкого вреда здоровью	5	15	11	5	17
изнасилование и покушение на изнасилование	5	5	3	4	6
разбой	19	30	17	16	29
грабеж	77	96	45	88	194
кража	565	590	123	517	1076
мошенничество	11	11	10	6	41
преступления, связанные с незаконным оборотом наркотиков	7	6	5	6	10
хулиганство	54	65	49	67	133
нарушение правил безопасности движения и эксплуатации транспортных средств	2	1	6	2	4
прочие преступления	125	239	113	153	196
В процентах к итогу					
Зарегистрировано преступлений - всего	100	100	100	100	100
в том числе:					
убийство и покушение на убийство	0,7	1,2	0,2	1,6	0,6
умышленное причинение тяжкого вреда здоровью	0,6	1,4	1,4	0,6	1,0
изнасилование и покушение на изнасилование	0,6	0,5	0,4	0,5	0,3
разбой	2,2	2,8	2,1	1,8	1,7
грабеж	8,8	9,0	5,5	10,0	11,3
кража	64,5	55,1	67,9	58,9	62,7
мошенничество	1,3	1,0	1,2	0,7	2,4
преступления, связанные с незаконным оборотом наркотиков	0,8	0,6	0,6	0,7	0,6
хулиганство	6,2	6,1	6,0	7,6	7,8
нарушение правил безопасности движения и эксплуатации транспортных средств	0,2	0,1	0,7	0,2	0,2
прочие преступления	14,3	22,3	13,9	17,4	11,4

Источник: Министерство внутренних дел Кыргызской Республики, Генеральная прокуратура Кыргызской Республики.

График 4.1: Число преступлений, совершенных несовершеннолетними, по видам в 2018 году



Наибольшее число выявленных несовершеннолетних преступников составляют юноши, доля которых в общем числе несовершеннолетних, совершивших преступления в 2018 г. составила 92 процента. Число девушек в общем числе несовершеннолетних преступников за истекшие пять лет колебалось в пределах от 11 до 8 процентов.

Число выявленных несовершеннолетних, совершивших преступления, в 2018 г. по сравнению с 2014 г. увеличилось в 1,4 раза. В общем числе совершивших правонарушения более 64 процентов составляют молодые люди в возрасте 16-17 лет, около 36 процентов - в возрасте 14-15 лет.

Более 44 процентов правонарушителей на момент совершения преступления нигде не работали и не учились, а 44 процента - являлись учащимися. Около 27 процентов несовершеннолетних совершили преступления в группе (Таблица 4.2).

Таблица 4.2: Состав несовершеннолетних, совершивших преступления (человек)

	2014	2015	2016	2017	2018
Выявлено несовершеннолетних, совершивших преступления - всего	1 021	1 067	1 050	1 081	1 432
в том числе:					
по полу:					
юноши	913	966	961	1 000	1 321
девушки	108	101	89	81	111
по возрасту, лет:					
14-15	335	289	325	382	511
16-17	686	778	725	699	921
по образованию:					
среднее (полное, неполное)	1 021	1 067	1 050	1 081	1 432
по статусу занятости на момент совершения преступления:					
учащиеся	442	399	545	425	636
не работающие и не учившиеся	480	576	463	507	634
ранее совершавшие преступления	42	26	14	14	18
совершили преступление в группе	314	372	290	241	381
в состоянии алкогольного опьянения	12	13	5	4	1

Источник: Министерство внутренних дел Кыргызской Республики, Генеральная прокуратура Кыргызской Республики.

В 2018 г. в расчете на 100 тыс. населения в возрасте 14 лет и старше несовершеннолетними совершено 429 преступлений, что почти в 2 раза больше, чем в 2014 г.

Увеличение числа преступлений, совершенных несовершеннолетними, наблюдалось во всех регионах, за исключением Чуйской области, где за этот период их зарегистрировано на 20 процентов меньше. Наибольший рост числа преступлений среди несовершеннолетних (в 3 раза) отмечен в городах Бишкек и Ош (Таблица 4.3).

Таблица 4.3: Число преступлений, совершенных несовершеннолетними, по территории¹
(человек)

	Всего					На 100 000 населения в возрасте 14 лет и старше				
	2014	2015	2016	2017	2018	2014	2015	2016	2017	2018
Кыргызская Республика	876	1 071	812	878	1 716	214	267	205	223	429
Баткенская область	41	42	30	37	87	110	116	85	108	258
Джалал-Абадская область	88	84	70	86	200	102	100	85	105	242
Иссык-Кульская область	98	99	96	108	215	297	302	295	329	639
Нарынская область	42	49	31	32	54	191	224	141	144	238
Ошская область	52	95	88	110	143	53	101	97	122	157
Таласская область	32	30	32	40	61	177	165	173	210	307
Чуйская область	283	392	274	242	227	547	765	537	473	432
г. Бишкек	164	202	118	132	506	351	430	254	285	1 061
г. Ош	73	70	72	88	217	420	422	449	555	1 336

¹ Сумма данных по территории не дает итога, т.к. территориальная разбивка представлена только по линии МВД Кыргызской Республики.

Источник: Министерство внутренних дел Кыргызской Республики, Генеральная прокуратура Кыргызской Республики, Национальный статистический комитет Кыргызской Республики.

График 4.2: Число несовершеннолетних, совершивших преступления, по полу
(человек)

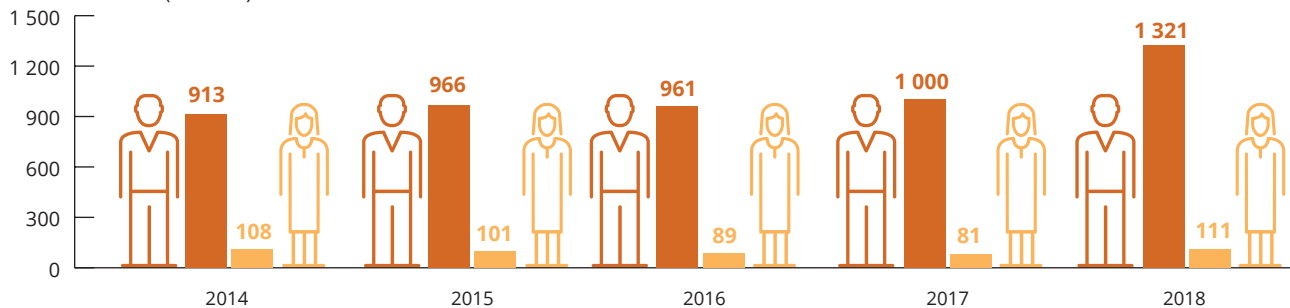
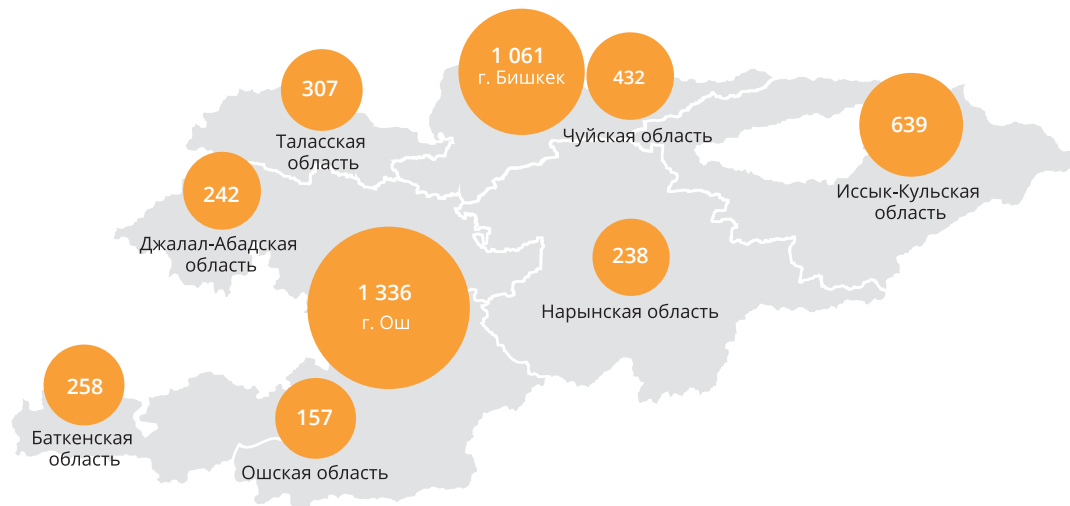


График 4.3: Число преступлений, совершенных несовершеннолетними, по территории в 2018 году
(на 100 000 населения в возрасте 14 лет и старше)



В 2018 г. число лиц, совершивших преступления, будучи несовершеннолетними, по сравнению с 2014 г. увеличилось в 1,4 раза и составило 1,4 тыс. человек. В расчете на 100 000 населения в возрасте 14 лет и старше число таких преступлений возросло также в 1,4 раза, составив 358 случаев.

Наибольшая доля лиц, совершивших преступления в возрасте 14 лет и старше, пришлось на Бишкек (27 процентов), Чуйскую (более 15 процентов), Джалал-Абадскую (более 12 процентов) и Иссык-Кульскую (более 11 процентов) области. Наибольшее число несовершеннолетних, совершивших преступления, в расчете на 100 тыс. населения в возрасте 14 лет и старше, пришлось на города Бишкек (824 человека) и Ош (770 человек), а также Иссык-Кульскую область (484 человека) (Таблица 4.4).

Таблица 4.4: Число несовершеннолетних, совершивших преступления, по территории

	Всего					На 100 000 населения в возрасте 14 лет и старше				
	2014	2015	2016	2017	2018	2014	2015	2016	2017	2018
Кыргызская Республика	1 021	1 067	1 050	1 081	1 432	249	266	266	275	358
Баткенская область	45	43	36	71	113	121	118	102	208	335
Джалал-Абадская область	84	102	98	119	178	97	121	119	146	216
Иссык-Кульская область	135	121	127	121	163	410	369	390	369	484
Нарынская область	51	42	33	27	38	232	192	150	121	167
Ошская область	116	100	100	97	137	119	107	110	108	150
Таласская область	28	38	31	29	63	155	209	167	152	317
Чуйская область	214	219	271	230	222	414	427	531	449	423
г. Бишкек	268	315	267	282	393	573	671	575	608	824
г. Ош	80	87	87	105	125	461	525	543	662	770

Источник: Министерство внутренних дел Кыргызской Республики, Генеральная прокуратура Кыргызской Республики, Национальный статистический комитет Кыргызской Республики.

График 4.4: Число несовершеннолетних, совершивших преступления, по территории в 2018 году
(на 100 000 населения в возрасте 14 лет и старше)



Среди несовершеннолетних, совершивших преступления в 2018 г., подавляющее большинство совершили преступления в сфере экономики - 75 процентов (на треть больше, чем в 2014 г.), против общественной безопасности и общественного порядка - 16 процентов, а также против личности - 8 процентов, на долю других преступлений пришлось менее одного процента (Таблица 4.5).

Таблица 4.5: Распределение несовершеннолетних, совершивших преступления, в соответствии с разделами особенной части Уголовного Кодекса Кыргызской Республики


(в процентах к итогу)

	2014	2015	2016	2017	2018
Зарегистрировано преступлений - всего	100	100	100	100	100
в том числе:					
преступления против личности	6,6	9,8	6,4	8,1	8,0
преступления в сфере экономики	79,0	75,2	79,2	75,8	75,4
преступления против общественной безопасности и общественного порядка	13,5	14,0	13,2	15,1	16,0
преступления против государственной власти	0,9	0,8	1,1	1,0	0,6
воинские преступления	-	-	-	-	-
преступления против мира и безопасности человечества	-	0,2	-	-	-

Источник: Министерство внутренних дел Кыргызской Республики, Генеральная прокуратура Кыргызской Республики.

График 4.5: Распределение несовершеннолетних, совершивших преступления, в соответствии с разделами особенной части Уголовного Кодекса Кыргызской Республики в 2018 году

(в процентах к итогу)



В 2018 г. более одной тысячи несовершеннолетних совершили преступления против собственности, число которых по сравнению с 2014 г. возросло в 1,3 раза. За этот период в 1,8 раза увеличилось также число несовершеннолетних, совершивших преступления против общественной безопасности, а также против жизни и здоровья.

В числе выявленных несовершеннолетних, совершивших преступления против личности, преобладали лица, умышленно причинившие легкий вред здоровью (42 человека), менее тяжкий вред здоровью (30 человек), а также причинившие тяжкий вред здоровью (18 человек). Из числа преступлений, связанных с половой неприкосновенностью и половой свободой личности, несовершеннолетними чаще совершалось изнасилование. Наиболее распространенными преступлениями против собственности, совершенными лицами в возрасте 14-17 лет в 2018 г., являлись кражи (713 человек) и грабежи (234 человека). Другие преступления против собственности, такие как скотокрадство, мошенничество, разбой и вымогательство, совершались несовершеннолетними заметно реже (Таблица 4.6).

Таблица 4.6: Число несовершеннолетних, совершивших преступления, в соответствии с главами Уголовного Кодекса Кыргызской Республики (человек)

	2014	2015	2016	2017	2018
Выявлено несовершеннолетних совершивших преступления - всего	1 021	1 067	1 050	1 081	1 432
Преступления против жизни и здоровья	54	92	62	67	97
в том числе:					
убийство (ст. 97)	18	21	4	12	7
умышленное причинение тяжкого вреда здоровью (ст. 104)	9	32	16	23	18
умышленное причинение менее тяжкого вреда здоровью (ст. 105)	20	32	36	24	30
умышленное причинение легкого вреда здоровью (ст. 112)	6	6	6	6	42
прочие преступления	1	1	-	2	-
Преступления против свободы, чести и достоинства личности	-	1	-	8	7
в том числе:					
похищение человека (ст. 123)	-	-	-	8	7
торговля людьми (ст. 124)	-	1	-	-	-
Преступления против половой неприкосновенности и половой свободы личности	12	10	5	13	9
в том числе:					
изнасилование (ст. 129)	9	5	3	9	5
насильственные действия сексуального характера (ст. 130)	2	3	2	4	1
половое сношение и иные действия сексуального характера с лицом, не достигшим шестнадцатилетнего возраста (ст. 132)	1	-	-	-	-
развратные действия (ст. 133)	-	2	-	-	2
Преступления против конституционных прав и свобод человека и гражданина - всего	1	1	-	-	-
в том числе:					
нарушение неприкосновенности жилища (ст. 137)	-	1	-	-	-
прочие преступления	1	-	-	-	-
Преступления против семьи и несовершеннолетних	-	1	-	-	1
в том числе:					
принуждение женщины к вступлению в брак, похищение женщины для вступления в брак или воспрепятствование вступлению в брак (ст. 155)	-	1	-	-	1
прочие преступления	-	-	-	-	-
Преступления против собственности	807	801	831	819	1 080
в том числе:					
кража (ст. 164)	539	483	584	547	713
скотокрадство (ст. 165)	41	46	19	29	29
мошенничество (ст. 166)	16	21	17	18	24
грабеж (ст. 167)	127	156	118	157	234
разбой (ст. 168)	39	59	42	36	43
вымогательство (ст. 170)	12	7	14	3	5
присвоение или растрата вверенного имущества (ст. 171)	2	1	1	-	-
неправомерное завладение автомобилем или иным автотранспортным средством (ст. 172)	29	24	33	22	28
причинение имущественного ущерба путем обмана или злоупотребления доверием (ст. 173)	-	-	-	1	-
приобретение или сбыт имущества, заведомо добытого преступным путем (ст. 177)	1	-	-	1	-
прочие преступления	1	4	3	5	4
Преступления в сфере экономической деятельности	-	1	1	-	-
в том числе:					
контрабанда (ст. 204)	-	1	-	-	-
прочие преступления	-	-	1	-	-

Продолжение табл. 4.6

	2014	2015	2016	2017	2018
Преступления против общественной безопасности	114	128	118	148	211
в том числе:					
хулиганство (ст. 234)	114	124	116	142	209
незаконные приобретение, передача, сбыт, хранение, перевозка или ношение огнестрельного оружия, боеприпасов, взрывчатых веществ и взрывных устройств (ст. 241)	-	4	2	6	2
Преступления против здоровья населения и общественной нравственности	16	16	11	12	15
в том числе:					
незаконные изготовление, приобретение, хранение, перевозка или пересылка наркотических средств либо психотропных веществ без цели сбыта (ст. 246)	13	13	8	10	14
незаконные изготовление, приобретение, хранение, перевозка, пересылка с целью сбыта, а равно незаконные производство или сбыт наркотических средств, психотропных веществ, их аналогов либо прекурсоров (ст. 247)	1	3	3	2	1
прочие преступления	2	-	-	-	-
Экологические преступления	1	-	-	1	-
в том числе:					
незаконная порубка деревьев и кустарников (ст. 279)	1	-	-	-	-
прочие преступления	-	-	-	1	-
Преступления против безопасности движения и эксплуатации транспорта	7	5	10	2	3
в том числе:					
нарушение правил безопасности движения и эксплуатации транспортных средств (ст. 281)	7	5	10	2	3
Преступления против основ конституционного строя и безопасности государства - всего	1	-	4	2	2
в том числе:					
возбуждение национальной (межэтнической), расовой, религиозной или межрегиональной вражды (ст. 299)	-	-	2	1	-
приобретение, изготовление, хранение, распространение, перевозка и пересылка экстремистских материалов, а также умышленное использование символики или атрибутики экстремистских или террористических организаций (ст. 299-2)	-	-	2	1	2
прочие преступления	1	-	-	-	-
Преступления против правосудия	3	-	2	3	4
в том числе:					
побег из места лишения свободы или из-под стражи (ст. 336)	-	-	-	3	3
неисполнение приговора суда, решения суда или иного судебного акта (ст. 338)	-	-	1	-	-
укрывательство преступления (ст. 339)	3	-	1	-	1
Преступления против порядка управления	5	9	6	6	3
в том числе:					
применение насилия в отношении представителя власти (ст. 341)	1	1	1	-	1
незаконное пересечение Государственной границы (ст. 346)	3	5	3	-	-
похищение, уничтожение, повреждение или сокрытие документов, штампов, печатей (ст. 348)	-	1	-	-	-
подделка, изготовление, сбыт или использование поддельных документов, государственных наград, штампов, печатей, бланков (ст. 350)	-	-	2	1	1
самоуправство (ст. 353)	1	-	-	-	1
прочие преступления	-	2	-	5	-
Преступления против мира и безопасности человечества	-	2	-	-	-
в том числе:					
наемничество (ст. 375)	-	2	-	-	-

Источник: Министерство внутренних дел Кыргызской Республики, Генеральная прокуратура Кыргызской Республики.

График 4.6: Число несовершеннолетних, совершивших преступления, в соответствии с главами Уголовного Кодекса Кыргызской Республики в 2018 году
(человек)



По данным Судебного департамента при Верховном суде Кыргызской Республики, в 2018 г. осужден 161 несовершеннолетний, что по сравнению с 2014 г. почти на 20 процентов меньше (Таблица 4.7).

Таблица 4.7: Число осужденных несовершеннолетних, совершивших преступления, в соответствии с главами Уголовного Кодекса Кыргызской Республики
(человек)

	2014	2015	2016	2017	2018
Осуждено - всего	201	191	162	193	161
в том числе за:					
Преступления против жизни и здоровья	26	25	19	35	17
в том числе за:					
убийство (ст. 97)	8	7	5	14	5
умышленное причинение тяжкого вреда здоровью (ст. 104)	10	11	10	11	7
прочие преступления	8	7	4	10	5
Преступления против половой неприкосновенности и половой свободы личности	2	5	3	2	3
в том числе за:					
изнасилование (ст. 129)	2	3	1	-	2
прочие преступления	-	2	2	2	1
Преступления против собственности	131	122	101	112	102
в том числе за:					
кражу (ст. 164)	51	50	34	59	33
скотокрадство (ст. 165)	17	25	12	15	13
мошенничество (ст. 166)	3	1	1	1	1
грабеж (ст. 167)	13	4	14	9	8

Продолжение табл. 4.7

	2014	2015	2016	2017	2018
разбой (ст.168)	34	34	24	14	19
вымогательство (ст. 170)	-	-	3	-	-
неправомерное завладение автомобилем или иным автотранспортным средством (ст. 172)	12	7	11	12	18
прочие преступления	1	1	2	2	10
Преступления против общественной безопасности	24	20	15	29	25
в том числе за:					
хулиганство (ст. 234)	24	19	15	24	23
прочие преступления	-	1	-	5	2

Источник: Судебный департамент при Верховном суде Кыргызской Республики.

График 4.7: Число осужденных несовершеннолетних, совершивших преступления, в соответствии с главами Уголовного Кодекса Кыргызской Республики в 2018 году (человек)



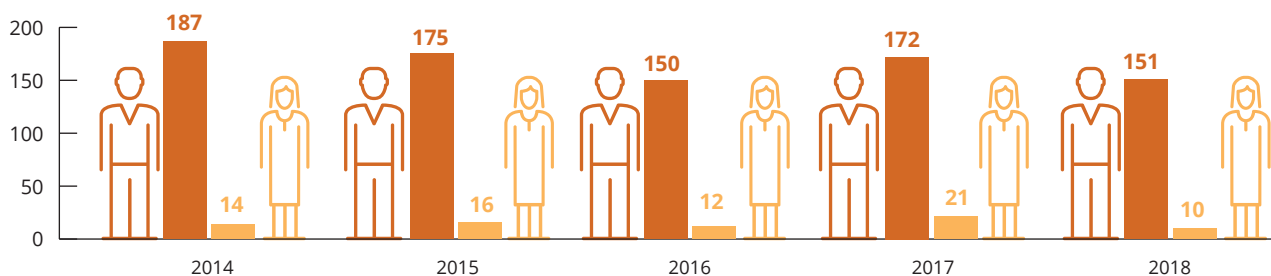
В 2018 г. в общем числе осужденных несовершеннолетних преобладали подростки в возрасте 16-17 лет, имеющие среднее образование. Две трети осужденных несовершеннолетних (65 процентов) составили не работающие и не учащиеся молодые люди (Таблица 4.8).

Таблица 4.8: Состав несовершеннолетних, осужденных по приговорам судов, вступившим в законную силу

	2014	2015	2016	2017	2018
Осуждено - всего	201	191	162	193	161
в том числе за:					
по полу:					
юноши	187	175	150	172	151
девушки	14	16	12	21	10
по возрасту, лет:					
14-15	34	22	22	19	19
16-17	167	169	140	174	142
по образованию:					
среднее (полное, неполное)	185	180	150	184	150
по статусу занятости на момент совершения преступления	8	8	8	6	5
учащиеся	90	82	66	68	56
работающие	6	1	-	5	-
не работающие и не учившиеся	102	104	90	111	104

Источник: Судебный департамент при Верховном суде Кыргызской Республики.

График 4.8: Состав несовершеннолетних, осужденных по приговорам судов, вступившим в законную силу, по полу



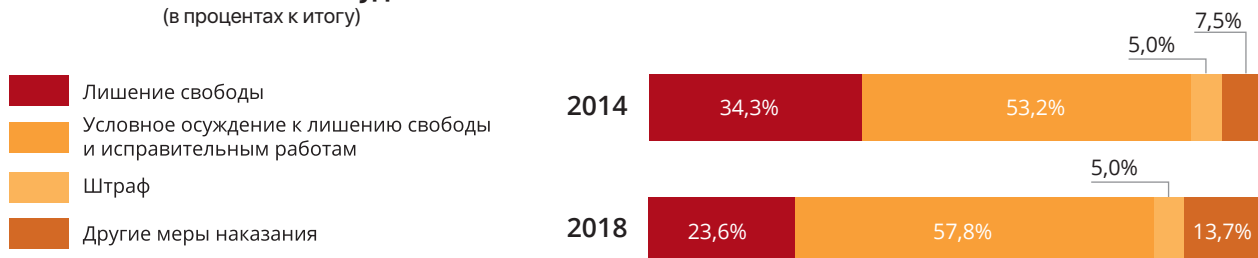
В 2018 г. в общем числе осужденных несовершеннолетних основную долю занимают условно осужденные к лишению свободы и исправительным работам (около 58 процентов), а также к лишению свободы (около 24 процентов) (Таблица 4.9).

Таблица 4.9: Распределение несовершеннолетних, осужденных по мерам наказания, назначенным судами
(в процентах к итогу)

	2014	2015	2016	2017	2018
Осуждено - всего	100	100	100	100	100
из них по мерам наказания:					
лишение свободы	34,3	24,1	30,9	25,4	23,6
условное осуждение к лишению свободы и исправительным работам	53,2	61,8	50,6	59,6	57,8
штраф	5,0	7,9	9,9	6,7	5,0
другие меры наказания	7,5	6,3	8,6	8,3	13,7

Источник: Судебный департамент при Верховном суде Кыргызской Республики.

График 4.9: Распределение несовершеннолетних, осужденных по мерам наказания, назначенным судами
(в процентах к итогу)



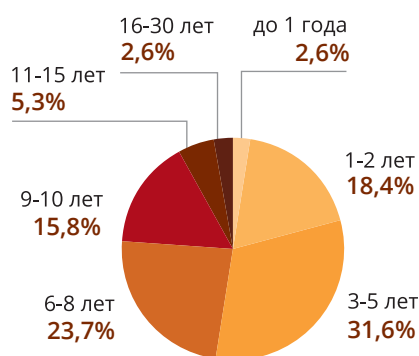
В 2018 г. в общем числе приговоренных судебными органами к лишению свободы несовершеннолетних, почти 32 процента наказаний пришлось на сроки от 3 до 5 лет, около 24 процентов - на сроки от 6 до 8 лет, более 18 процентов - от 1 года до 2 лет и почти 16 процентов - от 9 до 10 лет (Таблица 4.10).

Таблица 4.10: Число несовершеннолетних, осужденных к лишению свободы, по срокам заключения
(в процентах к итогу)

	2014	2015	2016	2017	2018
Осуждено - всего	100	100	100	100	100
в том числе на срок, лет:					
до 1 года	4,3	4,3	2,0	6,1	2,6
1-2	20,3	19,6	24,0	8,2	18,4
3-5	42,0	45,7	32,0	34,7	31,6
6-8	15,9	21,7	24,0	26,5	23,7
9-10	14,5	8,7	16,0	20,4	15,8
11-15	2,9	0,0	2,0	2,0	5,3
16-30	-	-	-	2,0	2,6

Источник: Судебный департамент при Верховном суде Кыргызской Республики.

График 4.10: Число несовершеннолетних, осужденных к лишению свободы, по срокам заключения в 2018 году
(в процентах к итогу)



В 2018 г. на территории республики зарегистрировано около 1,5 тыс. преступлений в отношении несовершеннолетних, что в 1,6 раза больше, чем в 2014 г.

В среднем за истекшие пять лет ежегодно совершалось по 10 убийств детей. Наблюдался рост числа преступлений, связанных с умышленным причинением легкого вреда здоровью - с 19 случаев в 2014 г. до 66 случаев в 2018 г., или в 3,5 раза. Более чем в два раза возросло число случаев причинения менее тяжкого вреда здоровью (с 10 до 22 случаев), в 1,5 раза увеличилось число случаев причинения тяжкого вреда здоровью (с 13 до 19 случаев).


В 2018 г. по сравнению с 2014 г. число случаев изнасилования, совершенных в отношении несовершеннолетних, снизилось более чем на треть. В то же время, отмечался рост числа преступлений, связанных с совершением развратных действий в отношении несовершеннолетних (в 1,7 раза по сравнению с 2014 г.), а также с половым сношением и иными действиями сексуального характера с лицом, не достигшим 16-летнего возраста, соответственно, на 18 процентов (Таблица 4.11).

Таблица 4.11: Число зарегистрированных преступлений в отношении несовершеннолетних

	2014	2015	2016	2017	2018
Зарегистрировано преступлений - всего	905	1 010	842	1 075	1473
из них:					
убийство (ст. 97)	10	15	9	10	10
убийство матерью новорожденного ребенка (ст. 100)	2	1	4	4	3
умышленное причинение тяжкого вреда здоровью (ст. 104)	13	15	7	13	19
умышленное причинение менее тяжкого вреда здоровью (ст. 105)	10	22	20	27	22
умышленное причинение легкого вреда здоровью (ст. 112)	19	28	35	31	66
торговля людьми (ст. 124)	1	3	2	1	2
изнасилование (ст. 129)	66	74	44	47	42
насильственные действия сексуального характера (ст. 130)	17	27	17	24	17
половое сношение и иные действия сексуального характера с лицом, не достигшим шестнадцатилетнего возраста (ст. 132)	33	36	26	29	39
развратные действия (ст. 133)	21	37	19	48	36
принуждение к вступлению в фактические брачные отношения с лицом, не достигшим семнадцатилетнего возраста (ст. 154)	7	3	6	6	3
нарушение законодательства о брачном возрасте при проведении религиозных обрядов (ст. 155-1)	-	-	-	-	20
вовлечение несовершеннолетнего в совершение преступления (ст. 156)	10	16	8	18	3

Источник: Судебный департамент при Верховном суде Кыргызской Республики.

5



ТОРГОВЛЯ ЛЮДЬМИ

5. ТОРГОВЛЯ ЛЮДЬМИ

Согласно Протоколу о предупреждении и пресечении торговли людьми, особенно женщинами и детьми (Палермский протокол), дополняющему Конвенцию ООН против транснациональной организованной преступности (2000 г.), к торговле людьми относят следующие составы преступлений, предусмотренные Уголовным Кодексом Кыргызской Республики (в редакции от 1 октября 1997 года № 68):

- Принуждение к изъятию органов или тканей человека для трансплантации (ст. 114);
- Торговля людьми (ст. 124);
- Принудительное использование труда (рабский труд) (ст. 125-1);
- Принуждение к вступлению в фактические брачные отношения с лицом, не достигшим семнадцатилетнего возраста (ст. 154);
- Принуждение женщины к вступлению в брак, похищение женщины для вступления в брак или воспрепятствование вступлению в брак (ст. 155);
- Нарушение законодательства о брачном возрасте при проведении религиозных обрядов (ст. 155-1);
- Вовлечение в занятие проституцией (ст. 260);
- Организация или содержание притонов для занятия проституцией (ст. 261);
- Вовлечение несовершеннолетнего в действия, связанные с изготовлением материалов или предметов порнографического характера, а равно, в качестве исполнителей для участия в мероприятиях порнографического характера (ст. 262-1);
- Наемничество (ст. 375).

В 2018 г., по данным Министерства внутренних дел Кыргызской Республики, в числе преступлений, связанных с торговлей людьми, преобладали преступления, связанные с организацией или содержанием притонов для занятия проституцией (34 процента), принуждением женщины к вступлению в брак, похищением женщины для вступления в брак или воспрепятствованием вступлению в брак (23 процента), наемничеством (19 процентов) и нарушением законодательства о брачном возрасте при проведении религиозных обрядов (13 процентов). Значительная часть преступлений, связанных с принуждением к вступлению в брак, принуждением несовершеннолетних к вступлению в фактические брачные отношения, а также наемничество, совершаются преимущественно, мужчинами, а преступления по вовлечению женщин в занятие проституцией, организации и содержанию притонов, а также продаже младенцев - женщинами.

Согласно данным исследований¹, прослеживается тенденция к усилению деятельности судов в отношении преступлений, связанных с торговлей людьми. По мнению судей, органы следствия зачастую допускают ошибки при квалификации таких преступлений, не всегда правильно определяют цели торговли людьми, не в полной мере проводят следственные мероприятия, в частности, допросы, путают понятия «торговля людьми» и «нарушение порядка усыновления», что, в конечном итоге, влияет на итоги рассмотрения дел в суде.

По данным Министерства внутренних дел Кыргызской Республики, в 2018 г. среди преступлений, связанных с торговлей людьми, зарегистрировано 8 случаев продажи детей, что на 2 случая меньше, чем в 2014 г. При этом, в 2018 г. не зарегистрировано ни одного случая преступлений по таким видам торговли людьми, как трудовая и сексуальная эксплуатация, в то время как в 2014 г. было отмечено, соответственно, 2 и 7 случаев преступлений (Таблица 5.1).


¹ Аналитический отчет об исследовании судебной практики по преступлениям, связанным с торговлей людьми в Кыргызстане. «Кыргызская ассоциация женщин - судей» в рамках проекта «Уголовное правосудие, профилактика преступлений и коррупция», осуществляемого при технической поддержке Управления ООН по наркотикам и преступности в Кыргызстане. Бишкек, 2018 г.

Таблица 5.1: Число зарегистрированных преступлений, связанных с торговлей людьми, по видам

	2014	2015	2016	2017	2018
Зарегистрировано преступлений - всего	19	9	7	2	8
в том числе:					
продажа ребенка	10	6	3	1	8
трудовая эксплуатация	2	1	-	-	-
сексуальная эксплуатация	7	2	4	1	-

Источник: Министерство внутренних дел Кыргызской Республики.

График 5.1: Число зарегистрированных преступлений, связанных с торговлей людьми, по видам посягательств



Значительная доля зарегистрированных в 2018 г. преступлений, связанных с организацией или содержанием притонов для занятия проституцией, пришлось на города Ош (40 процентов) и Бишкек (38 процентов), а также Джалал-Абадскую и Чуйскую (по 10 процентов) области. Большинство преступлений по принуждению женщины к вступлению в брак, похищению ее для вступления в брак или воспрепятствованию вступлению в брак, зарегистрировано в г. Бишкек (34 процента), Ошской (29 процентов) и Чуйской (11 процентов) областях. Основная доля зарегистрированных преступлений, связанных с нарушением законодательства о брачном возрасте при проведении религиозных обрядов, отмечена в Ошской (70 процентов) области, а также в Джалал-Абадской (15 процентов) и Баткенской (10 процентов) областях.

В 2018 г. значительная доля лиц, совершивших преступления, связанные с принуждением женщины к вступлению в брак, похищением ее для вступления в брак или воспрепятствованием вступлению в брак, выявлена в Ошской (30 процентов), Джалал-Абадской (26 процентов), Нарынской (12 процентов) и Чуйской (11 процентов) областях, а также в г. Бишкек (15 процентов). Основная доля лиц, совершивших преступления, связанные с организацией или содержанием притонов для занятия проституцией, зарегистрирована в городах Бишкек (44 процента) и Ош (38 процентов). Подавляющее число лиц, совершивших преступления, связанные с нарушением законодательства о брачном возрасте при проведении религиозных обрядов, выявлено в Ошской (84 процента) и Баткенской (16 процентов) областях (Таблица 5.2).

Таблица 5.2: Число зарегистрированных преступлений и выявленных лиц, связанных с торговлей людьми, по территории¹

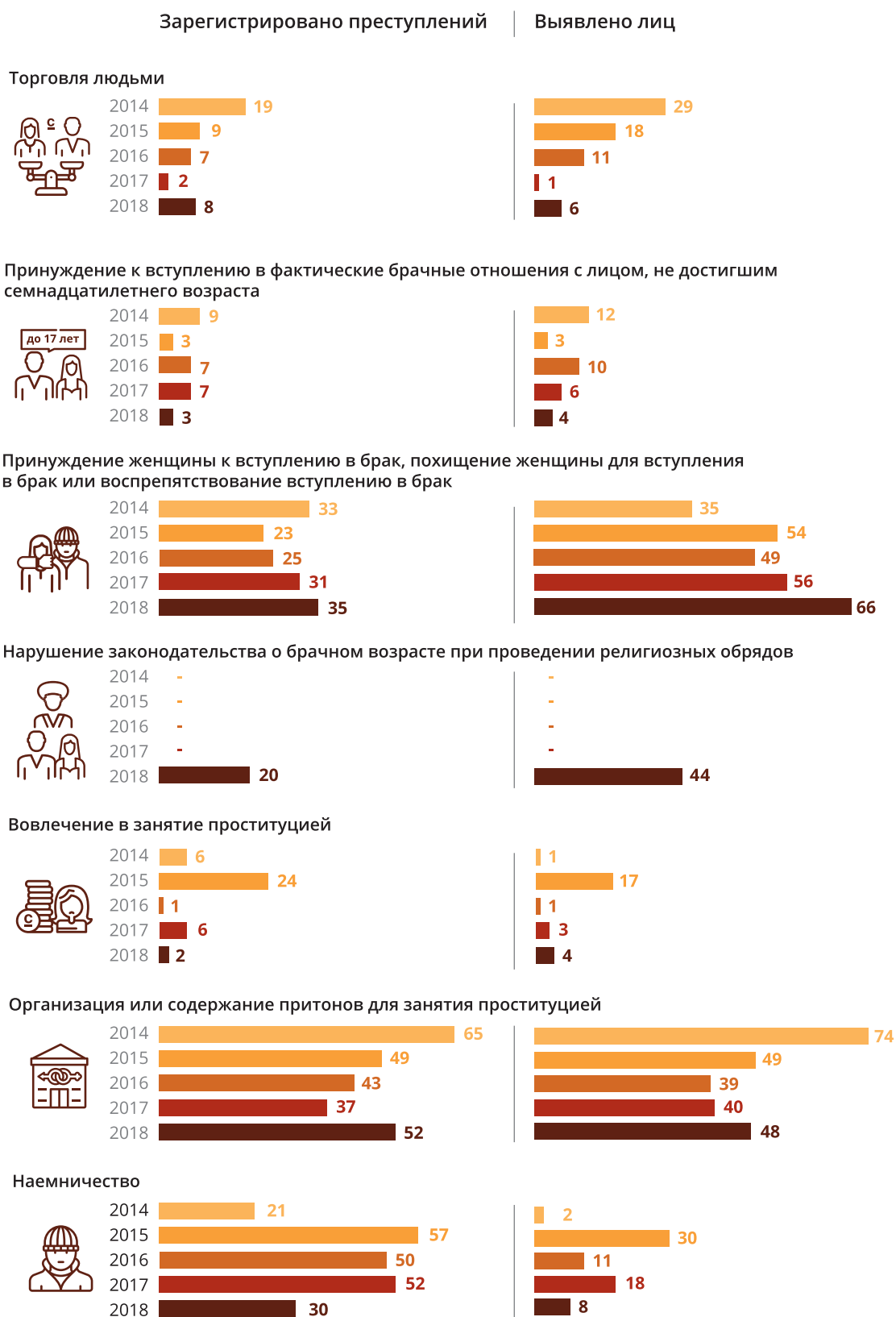
	Зарегистрировано преступлений					Выявлено лиц				
	2014	2015	2016	2017	2018	2014	2015	2016	2017	2018
Торговля людьми (ст. 124)										
Кыргызская Республика	19	9	7	2	8	29	18	11	1	6
Баткенская область	-	-	-	-	-	4	-	-	-	-
Джалал-Абадская область	-	1	-	-	2	-	4	-	-	-
Иссык-Кульская область	1	2	-	-	-	3	4	-	-	-
Нарынская область	-	1	-	-	-	-	1	-	-	-
Ошская область	3	-	-	1	1	3	-	2	1	1
Таласская область	-	-	-	-	-	-	-	-	-	-
Чуйская область	2	1	2	1	1	7	1	5	-	1
г. Бишкек	1	1	3	-	2	5	3	4	-	4
г. Ош	4	2	-	-	2	7	3	-	-	-
Принуждение к вступлению в фактические брачные отношения с лицом, не достигшим семнадцатилетнего возраста (ст. 154)										
Кыргызская Республика	9	3	7	7	3	12	3	10	6	4
Баткенская область	1	-	2	1	-	8	-	4	1	-
Джалал-Абадская область	2	1	-	-	-	1	-	-	-	-
Иссык-Кульская область	2	-	-	-	-	1	3	-	-	-
Нарынская область	-	-	-	-	-	-	-	-	-	-
Ошская область	1	1	-	-	-	1	-	-	-	-
Таласская область	1	-	-	-	-	-	-	-	-	-
Чуйская область	1	1	5	5	3	1	-	5	4	4
г. Бишкек	1	-	-	1	-	-	-	-	1	-
г. Ош	-	-	-	-	-	-	-	1	-	-
Принуждение женщины к вступлению в брак, похищение женщины для вступления в брак или воспрепятствование вступлению в брак (ст. 155)										
Кыргызская Республика	33	23	25	31	35	35	54	49	56	66
Баткенская область	8	2	2	4	-	12	7	6	7	-
Джалал-Абадская область	2	2	6	2	2	6	14	17	7	17
Иссык-Кульская область	1	1	1	4	2	1	-	7	8	4
Нарынская область	-	-	1	1	2	-	-	3	-	8
Ошская область	5	-	2	-	10	5	4	3	9	20
Таласская область	-	4	1	-	2	-	7	-	-	-
Чуйская область	3	4	9	2	4	1	3	7	7	7
г. Бишкек	9	8	3	5	12	7	17	6	9	10
г. Ош	5	2	-	1	1	3	2	-	1	-
Нарушение законодательства о брачном возрасте при проведении религиозных обрядов (ст. 155-1)										
Кыргызская Республика	-	-	-	-	20	-	-	-	-	44
Баткенская область	-	-	-	-	2	-	-	-	-	5
Джалал-Абадская область	-	-	-	-	3	-	-	-	-	-
Иссык-Кульская область	-	-	-	-	-	-	-	-	-	-
Нарынская область	-	-	-	-	-	-	-	-	-	-
Ошская область	-	-	-	-	14	-	-	-	-	26
Таласская область	-	-	-	-	-	-	-	-	-	-

¹ Сумма данных по территории не дает итога, т.к. территориальная разбивка представлена только по линии МВД Кыргызской Республики.

Продолжение табл. 5.2

	Зарегистрировано преступлений					Выявлено лиц				
	2014	2015	2016	2017	2018	2014	2015	2016	2017	2018
Чуйская область	-	-	-	-	1	-	-	-	-	-
г. Бишкек	-	-	-	-	-	-	-	-	-	-
г. Ош	-	-	-	-	-	-	-	-	-	-
Вовлечение в занятие проституцией (ст. 260)										
Кыргызская Республика	6	24	1	6	2	1	17	1	3	4
Баткенская область	-	-	-	-	-	-	-	-	-	-
Джалал-Абадская область	-	-	-	-	-	-	-	-	-	-
Иссык-Кульская область	-	1	-	-	-	-	1	-	-	-
Нарынская область	-	-	-	-	-	-	-	-	-	-
Ошская область	-	1	-	-	-	-	1	-	-	-
Таласская область	-	-	-	-	-	-	-	-	-	-
Чуйская область	-	-	-	-	-	-	-	-	-	-
г. Бишкек	-	22	1	5	2	-	15	1	2	4
г. Ош	1	-	-	1	-	-	-	-	1	-
Организация или содержание притонов для занятия проституцией (ст. 261)										
Кыргызская Республика	65	49	43	37	52	74	49	39	40	48
Баткенская область	-	-	-	-	-	-	-	-	-	-
Джалал-Абадская область	1	3	1	5	5	1	1	2	5	4
Иссык-Кульская область	-	-	-	-	-	-	-	-	-	-
Нарынская область	-	-	-	-	-	-	-	-	-	-
Ошская область	-	2	1	2	1	-	2	-	1	1
Таласская область	-	-	-	-	-	-	-	-	-	-
Чуйская область	4	10	7	1	5	8	11	4	2	4
г. Бишкек	32	19	23	17	20	44	19	22	17	21
г. Ош	21	13	11	11	21	21	12	7	15	18
Наемничество (ст. 375)										
Кыргызская Республика	21	57	50	52	30	2	30	11	18	8
Баткенская область	-	-	-	-	-	-	-	-	-	-
Джалал-Абадская область	-	-	-	-	1	-	-	-	-	-
Иссык-Кульская область	-	-	-	-	-	-	-	-	-	-
Нарынская область	-	-	-	-	-	-	-	-	-	-
Ошская область	4	20	28	13	4	-	6	1	-	-
Таласская область	-	-	-	-	-	-	-	-	-	-
Чуйская область	-	-	-	-	-	-	-	-	-	-
г. Бишкек	-	-	-	-	-	-	-	-	-	-
г. Ош	2	1	-	-	-	2	-	-	-	-

График 5.2: Число зарегистрированных преступлений и выявленных лиц, связанных с торговлей людьми



В 2018 г. на территории республики зарегистрировано 8 преступлений, связанных с торговлей людьми, число которых по сравнению с 2014 г. снизилось более, чем в 2 раза.

Наряду с этим, отмечался рост числа преступлений по принуждению женщины к вступлению в брак, похищению ее для вступления в брак или воспрепятствованию вступлению в брак, число которых в 2018 г. по сравнению с 2014 г. увеличилось на 6 процентов и составило 35 случаев.

Впервые в 2018 г. зарегистрировано 20 преступлений, связанных с нарушением законодательства о брачном возрасте при проведении религиозных обрядов.

За последние пять лет наблюдалось увеличение числа таких преступлений, как наемничество. Если в 2014 г. было совершено 21 преступление, то в 2018 г. - 30 преступлений, или в 1,4 раза больше (Таблица 5.3).

Таблица 5.3: Число зарегистрированных преступлений, связанных с торговлей людьми в соответствии с отдельными главами Уголовного Кодекса Кыргызской Республики

	2014	2015	2016	2017	2018
Зарегистрировано преступлений, связанных с:					
принуждением к изъятию органов или тканей человека для трансплантации (ст. 114)	-	-	-	1	-
торговлей людьми (ст. 124)	19	9	7	2	8
принудительным использованием труда (рабский труд) (ст. 125-1)	-	-	-	2	1
принуждением к вступлению в фактические брачные отношения с лицом, не достигшим семнадцатилетнего возраста (ст. 154)	9	3	7	7	3
принуждением женщины к вступлению в брак, похищением женщины для вступления в брак или воспрепятствованием вступлению в брак (ст. 155)	33	23	25	31	35
нарушением законодательства о брачном возрасте при проведении религиозных обрядов (ст. 155-1)	-	-	-	-	20
вовлечением в занятие проституцией (ст. 260)	6	24	1	6	2
организацией или содержанием притонов для занятия проституцией (ст. 261)	65	49	43	37	52
вовлечением несовершеннолетнего в действия, связанные с изготовлением материалов или предметов порнографического характера, а равно в качестве исполнителей для участия в мероприятиях порнографического характера (ст. 262-1)	-	-	-	-	1
наемничеством (ст. 375)	21	57	50	52	30

Источник: Министерство внутренних дел Кыргызской Республики.

В 2018 г. выявлено 66 лиц, совершивших преступления, связанные с принуждением женщины к вступлению в брак, похищением ее для вступления в брак или воспрепятствованием вступлению в брак, что по сравнению с 2014 г. в 1,9 раза больше.

Вместе с тем, снизилось число лиц, совершивших преступления по организации или содержанию притонов для занятия проституцией, число которых по сравнению с 2014 г. снизилось на треть и в 2018 г. составило 49 человек (Таблица 5.4).

Таблица 5.4: Число лиц, совершивших преступления, связанные с торговлей людьми, в соответствии с отдельными главами Уголовного Кодекса Кыргызской Республики
(человек)

	2014	2015	2016	2017	2018
Выявлено лиц, совершивших преступления, связанные с:					
принуждением к изъятию органов или тканей человека для трансплантации (ст. 114)	-	-	-	-	-
торговлей людьми (ст. 124)	29	18	11	1	6
принудительным использованием труда (рабский труд) (ст. 125-1)	-	-	-	1	-
принуждением к вступлению в фактические брачные отношения с лицом, не достигшим семнадцатилетнего возраста (ст. 154)	12	3	10	6	4
принуждением женщины к вступлению в брак, похищением женщины для вступления в брак или воспрепятствованием вступлению в брак (ст. 155)	35	54	49	56	66
нарушением законодательства о брачном возрасте при проведении религиозных обрядов (ст. 155-1)	-	-	-	-	31
вовлечением в занятие проституцией (ст. 260)	1	17	1	3	6
организацией или содержанием притонов для занятия проституцией (ст. 261)	74	49	39	40	49
вовлечением несовершеннолетнего в действия, связанные с изготовлением материалов или предметов порнографического характера, а равно в качестве исполнителей для участия в мероприятиях порнографического характера (ст. 262-1)	-	-	-	-	-
наемничеством (ст. 375)	1	-	9	15	-

Источник: Министерство внутренних дел Кыргызской Республики.

В 2018 г. к уголовной ответственности за совершение преступлений по принуждению женщины к вступлению в брак, похищение ее для вступления в брак или воспрепятствование вступлению в брак привлечено 57 человек, что по сравнению с 2014 г. на 27 процентов больше.

Отмечалось также увеличение числа выявленных лиц, совершивших преступления, связанные с наемничеством - с 3 человек в 2014 г. до 6 человек в 2018 г.

За совершение преступлений, связанных с организацией или содержанием притонов для занятия проституцией, в 2018 г. привлечено 33 человека, число которых по сравнению с 2014 г. сократилось в 2 раза (Таблица 5.5).

Таблица 5.5: Число лиц, привлеченных к уголовной ответственности за преступления, связанные с торговлей людьми, в соответствии с отдельными главами Уголовного Кодекса Кыргызской Республики
(человек)

	2014	2015	2016	2017	2018
Привлечено к уголовной ответственности лиц, связанных с:					
принуждением к изъятию органов или тканей человека для трансплантации (ст. 114)	-	-	-	-	-
торговлей людьми (ст. 124)	11	13	8	7	3
принудительным использованием труда (рабский труд) (ст. 125-1)	-	-	2	-	-
принуждением к вступлению в фактические брачные отношения с лицом, не достигшим семнадцатилетнего возраста (ст. 154)	8	2	8	4	2
принуждением женщины к вступлению в брак, похищением женщины для вступления в брак или воспрепятствованием вступлению в брак (ст. 155)	45	38	40	51	57
нарушением законодательства о брачном возрасте при проведении религиозных обрядов (ст. 155-1)	-	-	-	-	26
вовлечением в занятие проституцией (ст. 260)	5	11	4	4	1

Продолжение табл. 5.5

	2014	2015	2016	2017	2018
организацией или содержанием притонов для занятия проституцией (ст. 261)	70	48	39	39	33
вовлечением несовершеннолетнего в действия, связанные с изготовлением материалов или предметов порнографического характера, а равно в качестве исполнителей для участия в мероприятиях порнографического характера (ст. 262-1)	-	-	-	-	-
наемничеством (ст. 375)	3	31	16	12	6

Источник: Судебный департамент при Верховном суде Кыргызской Республики.

За период с 2014 по 2018 гг. на рассмотрение судебными инстанциями поступило в целом 55 уголовных дел, возбужденных по статье 124 «Торговля людьми» УК Кыргызской Республики, по которым в общей сложности было осуждено 57 человек, 39 из которых - женщины. За принуждение женщины к вступлению в брак или похищение женщины для вступления в брак в целом к уголовной ответственности привлечено 231 человека, из которых 208 осуждены, двое - оправданы, а в отношении 64 человек уголовное преследование прекращено.

За истекшие пять лет рассмотрено 239 уголовных дел по статье 261 «Организация или содержание притонов для занятия проституцией» УК Кыргызской Республики. По данным уголовным делам привлечено к ответственности 227 человек, из них 189 - женщин. В отношении 18 подсудимых уголовные дела были прекращены.

В 2018 г. рассмотрено три уголовных дела, связанных с торговлей людьми, что почти в 7 раз меньше, чем в 2014 г. При этом, число осужденных в 2018 г. по сравнению с 2014 г. сократилось в 3 раза и составило 5 человек, за исключением 2016 г., когда оно достигло 16 человек.

На рассмотрение судебными инстанциями в 2018 г. было вынесено 39 уголовных дел по организации или содержанию притонов для занятия проституцией, что по сравнению с 2014 г. в 1,8 раза меньше. Число лиц, осужденных по таким делам, сократилось почти в 2 раза (Таблица 5.6).

Таблица 5.6: Число дел, связанных с торговлей людьми, поступивших и рассмотренных в судебных инстанциях в соответствии с отдельными главами Уголовного Кодекса Кыргызской Республики



	2014	2015	2016	2017	2018
Торговля людьми (ст. 124)					
Общее количество рассмотренных дел	20	14	13	5	3
Число осужденных лиц	15	11	16	10	5
из них женщин	8	11	9	7	4
Число оправданных лиц	2	5	-	-	-
из них женщин	1	4	-	-	-
Число лиц, в отношении которых прекращены дела	5	-	3	-	-
Количество возвращенных дел для восполнения пробелов следствия	-	-	5	-	2
Принуждение к вступлению в фактические брачные отношения с лицом, не достигшим семнадцатилетнего возраста (ст. 154)					
Общее количество рассмотренных дел	7	4	9	5	1
Число осужденных лиц	9	2	8	3	2
из них женщин	-	-	-	-	1
Число оправданных лиц	-	-	-	-	-
из них женщин	-	-	-	-	-
Число лиц, в отношении которых прекращены дела	3	3	3	3	-
Количество возвращенных дел для восполнения пробелов следствия	-	-	-	-	-

Продолжение табл. 5.6

	2014	2015	2016	2017	2018
Принуждение женщины к вступлению в брак, похищение женщины для вступления в брак или воспрепятствование вступлению в брак (ст. 155)					
Общее количество рассмотренных дел	31	31	26	25	31
Число осужденных лиц	45	39	40	47	37
из них женщин	1	3	2	-	7
Число оправданных лиц	2	-	-	-	-
из них женщин	-	-	-	-	-
Число лиц, в отношении которых прекращены дела	3	4	9	10	38
Количество возвращенных дел для восполнения пробелов следствия	-	-	-	-	-
Нарушение законодательства о брачном возрасте при проведении религиозных обрядов (ст. 155-1)					
Общее количество рассмотренных дел	-	-	-	2	15
Число осужденных лиц	-	-	-	3	26
из них женщин	-	-	-	2	9
Число оправданных лиц	-	-	-	-	-
из них женщин	-	-	-	-	-
Число лиц, в отношении которых прекращены дела	-	-	-	-	9
Количество возвращенных дел для восполнения пробелов следствия	-	-	-	-	-
Вовлечение в занятие проституцией (ст. 260)					
Общее количество рассмотренных дел	2	11	6	3	5
Число осужденных лиц	1	10	6	2	1
из них женщин	-	10	6	2	1
Число оправданных лиц	-	-	-	-	-
из них женщин	-	-	-	-	-
Число лиц, в отношении которых прекращены дела	-	1	2	1	2
Количество возвращенных дел для восполнения пробелов следствия	-	3	-	-	2
Организация или содержание притонов для занятия проституцией (ст. 261)					
Общее количество рассмотренных дел	71	49	36	44	39
Число осужденных лиц	72	50	33	35	37
из них женщин	69	44	27	25	24
Число оправданных лиц	-	-	-	1	-
из них женщин	-	-	-	-	-
Число лиц, в отношении которых прекращены дела	7	2	6	3	-
Количество возвращенных дел для восполнения пробелов следствия	-	-	-	2	1
Наемничество (ст. 375)					
Общее количество рассмотренных дел	2	23	14	13	8
Число осужденных лиц	4	34	15	16	7
из них женщин	-	-	-	-	-
Число оправданных лиц	-	3	2	-	-
из них женщин	-	-	-	-	-
Число лиц, в отношении которых прекращены дела	-	-	-	-	-
Количество возвращенных дел для восполнения пробелов следствия	-	-	-	-	1

Источник: Судебный департамент при Верховном суде Кыргызской Республики.

6



СЕМЕЙНОЕ НАСИЛИЕ

6. СЕМЕЙНОЕ НАСИЛИЕ

Согласно Закону Кыргызской Республики «Об охране и защите от семейного насилия» от 27 апреля 2017 года №63, **семейное насилие** - это умышленные действия физического, психологического, экономического характера или их угроза, а также пренебрежительное отношение, совершенные одним членом семьи в отношении другого члена семьи. Закон определяет следующие формы насилия в семье:

- физическое насилие;
- экономическое насилие;
- психологическое насилие;
- пренебрежительное отношение.

В республике действуют кризисные центры для женщин, детские центры и другие специализированные учреждения, предоставляющие помощь населению, в том числе пострадавшим от семейного насилия. Наибольшая часть пострадавших от семейного (домашнего) насилия обращается в кризисные центры и реже - в другие учреждения.

В 2018 г. в кризисные центры и другие специализированные учреждения, оказывающие социально-психологическую помощь населению, по случаям семейного (домашнего) насилия обратилось 8 730 человек, большинство из которых - женщины (78 процентов).

При этом, число обратившихся в кризисные центры по проблемам семейного (домашнего) насилия, составило 5 972 человека, или 68 процентов от общего числа обратившихся.

В суды аксакалов в 2018 г. обратилось 1 599 человек (18 процентов), в благотворительные и общественные фонды - 1 155 человек (13 процентов). При этом, женщины чаще, чем мужчины обращаются в кризисные центры (92 процента) и суды аксакалов (59 процентов), а мужчины - в благотворительные и общественные фонды (72 процента).

В 2014-2018 гг. динамика числа обращений в кризисные центры характеризовались неравнозначностью показателей, что обусловлено их высокой зависимостью от внешнего финансирования (Таблица 6.1).

Таблица 6.1: Число обратившихся в кризисные центры, суды аксакалов и другие специализированные учреждения по полу
(человек)

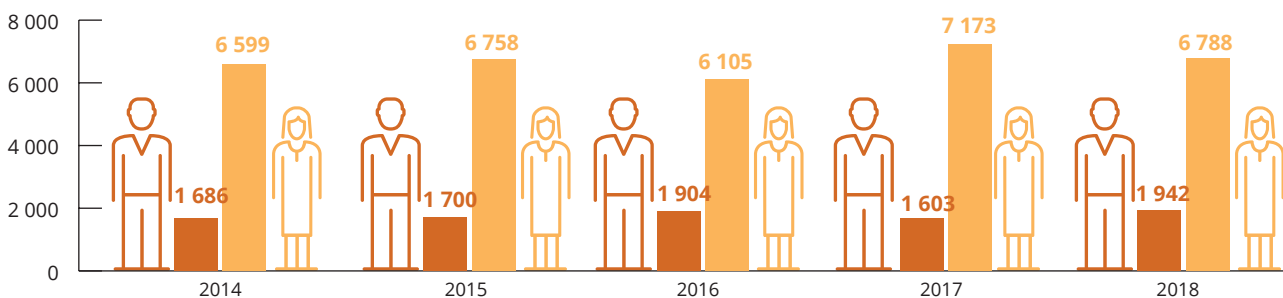
	Число обратившихся			из них по проблемам семейного (домашнего) насилия		
	всего	мужчины	женщины	всего	мужчины	женщины
Число обратившихся в 2014 г.	19 500	8 833	10 667	8 285	1 686	6 599
в том числе:						
суды аксакалов	3 306	1 731	1 575	825	360	465
кризисные центры (ассоциации)	15 396	6 897	8 499	7 030	1 326	5 704
благотворительные, общественные фонды	798	205	593	430	-	430
Число обратившихся в 2015 г.	14 467	3 998	10 469	8 458	1 700	6 758
в том числе:						
суды аксакалов	4 309	2 352	1 957	961	433	528
кризисные центры (ассоциации)	9 245	1 433	7 812	6 980	1 262	5 718
благотворительные, общественные фонды	913	213	700	517	5	512

Продолжение табл. 6.1

	Число обратившихся			из них по проблемам семейного (домашнего) насилия		
	всего	мужчины	женщины	всего	мужчины	женщины
Число обратившихся в 2016 г.	14 975	5 143	9 832	8 009	1 904	6 105
в том числе:						
суды аксакалов	5 017	2 822	2 195	1 186	509	677
кризисные центры (ассоциации)	8 880	1 539	7 341	6 787	1 390	5 397
благотворительные, общественные фонды	1 078	782	296	36	5	31
Число обратившихся в 2017 г.	16 116	5 703	10 413	8 776	1 603	7 173
в том числе:						
суды аксакалов	6 694	4 046	2 648	1 868	820	1 048
кризисные центры (ассоциации)	8 335	869	7 466	6 892	779	6 113
благотворительные, общественные фонды	1 087	788	299	16	4	12
Число обратившихся в 2018 г.	16 757	5 964	10 793	8 730	1 942	6 788
в том числе:						
суды аксакалов	7 171	4 261	2 910	1 599	660	939
кризисные центры (ассоциации)	8 417	871	7 546	5 972	452	5 520
благотворительные, общественные фонды	1 164	829	335	1 155	827	328

Источник: Национальный статистический комитет Кыргызской Республики.

График 6.1: Число обратившихся в кризисные центры и учреждения, оказывающие социально-психологическую помощь населению, по полу



Относительное большинство пострадавших от семейного насилия и обратившихся в кризисные центры составляли молодые женщины 18-34 лет (38 процентов), женщины более старших возрастных категорий обращаются реже. В отличие от этого, возраст мужчин, пострадавших от семейного насилия и обратившихся за помощью, более равномерно распределен по возрастным группам (Таблица 6.2).

Таблица 6.2: Число обратившихся в кризисные центры и учреждения, оказывающие социально-психологическую помощь населению, по полу и возрастным группам (человек)

	2014	2015	2016	2017	2018
Всего	19 500	14 467	14 975	16 116	16 757
из них пострадавшие от семейного (домашнего) насилия	8 285	8 458	8 009	9 401	8 730
по возрастным группам, лет:					
до 14	97	103	386	50	81
14-17	396	439	408	158	338
18-34	3 076	3 213	3 163	4 416	3 159
35-39	1 769	1 779	1 630	1 873	1 897
40-49	1 695	1 704	1 409	1 510	1 906
50 и старше	1 252	1 220	1 013	1 394	1 349

Продолжение табл. 6.2

	2014	2015	2016	2017	2018
Мужчины	1 686	1 700	1 904	2 068	1 942
по возрастным группам, лет:					
до 14	19	21	204	10	38
14-17	83	102	35	18	103
18-34	550	596	608	887	560
35-39	313	344	359	464	357
40-49	455	385	364	360	468
50 и старше	266	252	334	329	416
Женщины	6 599	6 758	6 105	7 333	6 788
по возрастным группам, лет:					
до 14	78	82	182	40	43
14-17	313	337	373	140	235
18-34	2 526	2 617	2 555	3 529	2 599
35-39	1 456	1 435	1 271	1 409	1 540
40-49	1 240	1 319	1 045	1 150	1 438
50 и старше	986	968	679	1065	933

Источник: Национальный статистический комитет Кыргызской Республики.

По данным МВД Кыргызской Республики, в 2014-2018 гг. отмечался ежегодный рост числа выданных временных охранных ордеров по фактам семейного насилия. Наиболее заметный рост (в 2 раза) отмечался в 2016 г., вследствие включения выдачи охранных ордеров в критерии оценки органов внутренних дел. В 2018 г. по республике было выдано 7 178 охранных ордеров, большинство из которых пришлось на Чуйскую (1 968 ордеров) и Джалал-Абадскую (1 401 ордер) области, а также г. Бишкек (1 352 ордера). В подавляющем большинстве случаев (92 процента) семейное насилие было совершено мужчинами и значительно реже - женщинами (8 процентов). В Джалал-Абадской области число женщин (328 человек), совершивших семейное насилие с выдачей охрannого ордера, значительно превысило данный показатель в других регионах (не более 95 человек) (Таблица 6.3).

Таблица 6.3: Число зарегистрированных лиц, совершивших семейное насилие (с выдачей временного охрannого ордера), по полу и территории (человек)

	2014	2015	2016	2017	2018
Всего					
Кыргызская Республика	2 619	3 201	7 005	7 323	7 178
Баткенская область	91	57	325	358	292
Джалал-Абадская область	384	455	1 229	1 132	1 401
Иссык-Кульская область	183	306	546	868	426
Нарынская область	156	212	287	369	373
Ошская область	562	564	646	657	689
Таласская область	128	161	206	271	232
Чуйская область	410	518	1 658	1 794	1 968
г. Бишкек	610	757	1 830	1 489	1 352
г. Ош	37	171	278	385	445
Мужчины					
Кыргызская Республика	2 571	3 096	6 865	7 039	6 583
Баткенская область	87	56	313	333	253
Джалал-Абадская область	375	443	1 229	1 098	1 073
Иссык-Кульская область	239	306	541	860	411
Нарынская область	153	212	281	352	361
Ошская область	548	538	593	587	642
Таласская область	127	159	204	261	213
Чуйская область	403	488	1 613	1 734	1 873
г. Бишкек	602	755	1 825	1 476	1 344
г. Ош	37	139	266	338	413

Продолжение табл. 6.3

	2014	2015	2016	2017	2018
Женщины					
Кыргызская Республика	48	105	140	284	595
Баткенская область	4	1	12	25	39
Джалал-Абадская область	9	12	-	34	328
Иссык-Кульская область	2	-	5	8	15
Нарынская область	3	-	6	17	12
Ошская область	14	26	53	70	47
Таласская область	1	2	2	10	19
Чуйская область	7	30	45	60	95
г. Бишкек	8	2	5	13	8
г. Ош	-	32	12	47	32

Источник: Министерство внутренних дел Кыргызской Республики.

График 6.2: Число выданных охранных ордеров

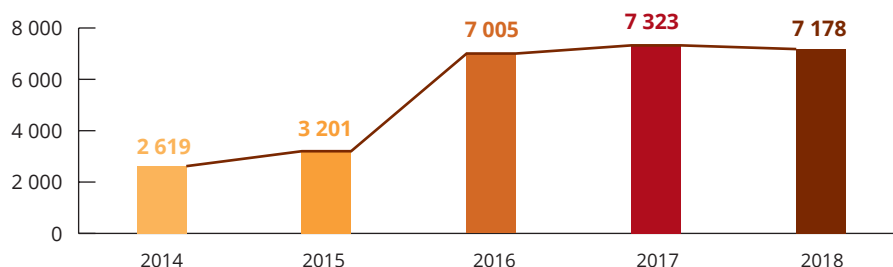
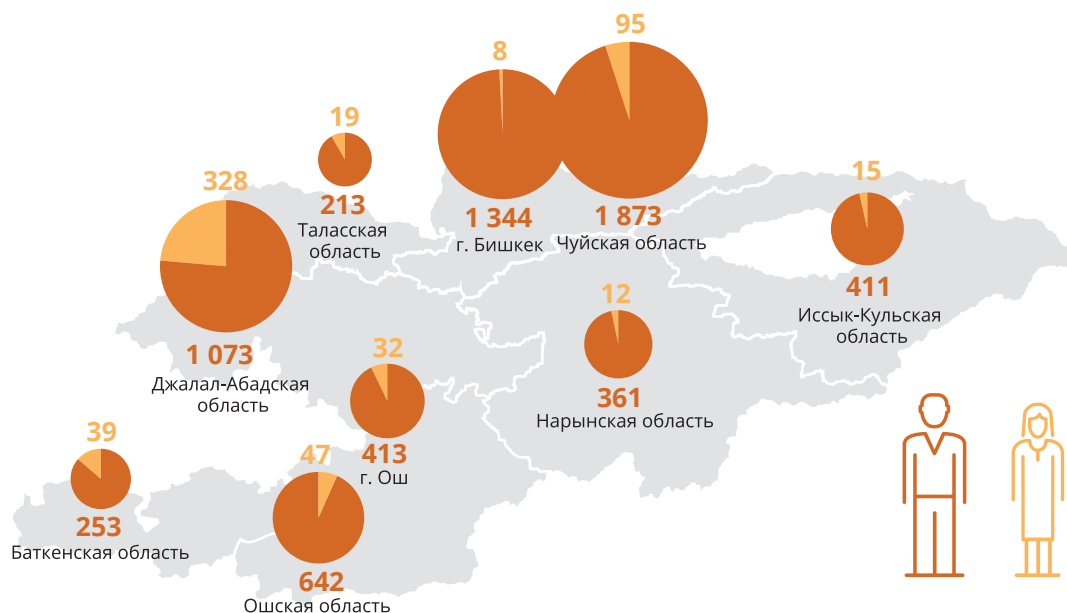


График 6.3: Число выданных охранных ордеров по полу и территории в 2018 году



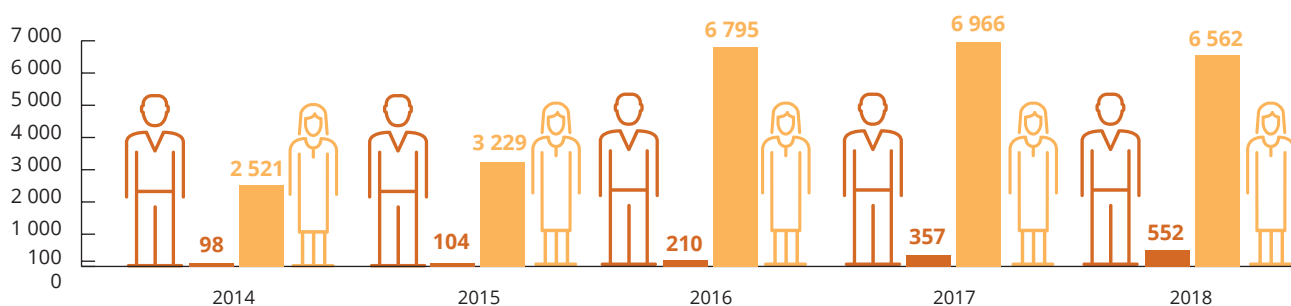
В 2018 г. наибольшее число женщин (2 138 человек) и мужчин (183 человека), пострадавших от семейного насилия и обратившихся в милицию, находились в возрасте 31-40 лет (Таблица 6.4).

Таблица 6.4: Число пострадавших от семейного насилия по полу и возрастным группам
(человек)

	2014	2015	2016	2017	2018
Всего	2 619	3 358	7 005	7 323	7 114
по возрастным группам, лет:					
до 20	100	134	533	394	250
21-30	837	1 054	2 085	1 888	2 108
31-40	904	1 263	2 422	2 531	2 321
41-50	482	625	1 435	1 496	1 550
51 и старше	296	256	530	1 014	885
Мужчины	98	104	210	357	552
по возрастным группам, лет:					
до 20	17	9	26	36	47
21-30	12	16	51	70	121
31-40	12	17	45	77	183
41-50	24	29	32	51	93
51 и старше	33	33	56	123	108
Женщины	2 521	3 229	6 795	6 966	6 562
по возрастным группам, лет:					
до 20	83	125	507	358	203
21-30	825	1 038	2 034	1 818	1 987
31-40	892	1 246	2 377	2 454	2 138
41-50	458	596	1 403	1 445	1 457
51 и старше	263	223	474	891	777

Источник: Министерство внутренних дел Кыргызской Республики.

График 6.4: Число пострадавших от семейного насилия по полу



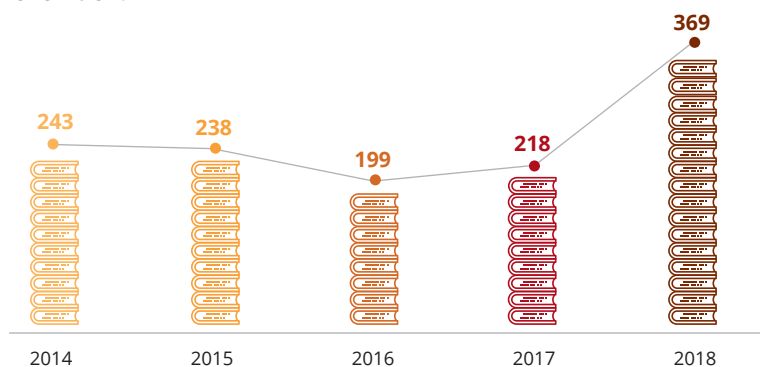
В 2018 г. по сравнению с 2014 г. число возбужденных и направленных в суды для рассмотрения уголовных дел по фактам семейного насилия, возросло в 1,5 раза, в основном, за счет увеличения числа случаев причинения легкого и менее тяжкого вреда здоровью. Число убийств на почве семейного насилия за этот период сократилось с 24 до 4 случаев, или в шесть раз (Таблица 6.5).

Таблица 6.5: Число возбужденных уголовных дел, направленных в суд по фактам семейного насилия

	2014	2015	2016	2017	2018
Возбуждено уголовных дел, направленных в суд	243	238	199	218	369
в том числе по статьям:					
убийство	24	12	6	4	4
умышленное причинение тяжкого вреда здоровью	14	14	10	9	11
умышленное причинение менее тяжкого вреда здоровью	43	24	25	26	47
умышленное причинение легкого вреда здоровью	119	140	151	163	288
изнасилование	5	4	1	2	3
насильственные действия сексуального характера	-	5	1	3	1
понуждение к действиям сексуального характера	1	-	-	1	-
половое сношение и иные действия сексуального характера	-	1	-	-	-
прочие преступления	37	38	5	10	15

Источник: Министерство внутренних дел Кыргызской Республики.

График 6.5: Число возбужденных уголовных дел, направленных в суд по фактам семейного насилия



По данным Судебного департамента при Верховном суде Кыргызской Республики, за пятилетний период ежегодное увеличение числа рассмотренных судами дел по административным правонарушениям, связанным с семейным насилием, наблюдалось до 2017 г., когда оно достигло 2 547 дел, а в 2018 г. число их, напротив, снизилось до 1 717 дел. Большинство административных дел (87 процентов) было рассмотрено по ст. 66-3 (семейное насилие) Кодекса Кыргызской Республики об административной ответственности. В 2018 г., как и в предыдущие годы, большинство рассмотренных судами уголовных дел, совершенных на почве семейного насилия, составили дела против жизни и здоровья (Таблица 6.6).

Таблица 6.6: Число рассмотренных судами административных правонарушений и уголовных дел по фактам семейного насилия

	2014	2015	2016	2017	2018
Рассмотрено административных правонарушений (с наложением административного взыскания)	1 293	1 568	2 099	2 547	1 717
из них по статьям:					
семейное насилие (ст. 66-3)	887	1 191	1 877	2 225	1 501
неисполнение условий временного охранного ордера (ст. 66-4,5)	3	11	4	3	32
умышленное причинение легкого вреда здоровью (66-10)	5	21	25	38	58
угроза убийством (66-11)	2	-	-	-	-
мелкое хулиганство (ст. 364)	348	283	159	79	30
злоупотребления опекуном правом (66)	48	62	33	201	96

Продолжение табл. 6.6

	2014	2015	2016	2017	2018
Рассмотрено уголовных дел	253	314	338	313	292
в том числе по главам УК КР:					
преступления против жизни и здоровья	202	255	297	264	255
преступления против свободы, чести и достоинства	-	-	-	1	1
преступления против половой неприкосновенности и половой свободы личности	17	13	7	5	10
преступления против конституционных прав и свобод человека и гражданина	-	-	-	-	1
преступления против собственности	-	3	2	2	5
преступления против семьи и несовершеннолетних	4	-	-	1	1
преступления против общественной безопасности	30	43	32	40	18
преступления против порядка управления	-	-	-	-	1

Источник: Судебный департамент при Верховном суде Кыргызской Республики.

График 6.6: Число рассмотренных судами административных правонарушений и уголовных дел, по фактам семейного насилия



В 2018 г. в числе лиц, пострадавших от семейного насилия, 69 процентов - физическое насилие, 20 процентов - психологическое, 11 процентов - другие виды насилия. Доля сексуального насилия в семье составила менее одного процента (Таблица 6.7).

Таблица 6.7: Число лиц, пострадавших от семейного насилия, по видам насилия и возрастным группам
(человек)

	2014	2015	2016	2017	2018
Лица, пострадавшие от семейного насилия - всего	1 425	1 736	2 260	2 692	1 847
в том числе:					
по видам насилия:					
физическое	751	987	1 218	1 554	1 276
психологическое	358	453	545	612	379
сексуальное	11	9	5	6	5
другое	305	287	492	520	187
по возрастным группам, лет:					
0-17	12	18	11	30	21
18-34	379	508	624	724	587
35-49	616	778	970	1 203	811
50 и старше	418	432	655	735	428

Источник: Судебный департамент при Верховном суде Кыргызской Республики.

График 6.7: Число лиц, пострадавших от семейного насилия, по видам насилия



Данные статистики здравоохранения свидетельствуют о снижении числа лиц, пролеченных по поводу заболеваний (травм), возникших в результате насилия в семье - с 3 011 человек в 2015 г. до 1 250 человек в 2018 г. Также отмечается снижение числа обращений по факту насилия в семье в станции скорой медицинской помощи (с 896 человек в 2014 г. до 273 человек в 2018 г.). В то же время, несколько увеличилось число обращений по фактам семейного насилия в организации здравоохранения, оказывающие медицинскую и профилактическую помощь (ЦСМ) - с 828 человек в 2014 г. до 913 человек в 2018 г.

В 2018 г. 1 480 пострадавших от семейного насилия обратились в отделы судебно-медицинской экспертизы. Максимальное число таких обращений (2 753 человека) отмечено в 2014 г., а минимальное (1 038 человек) - в 2015 г.

Количество обращений пострадавших от семейного насилия в фельдшерско-акушерские пункты (ФАП) в наблюдаемом периоде было незначительно (до 40 человек), что, возможно, связано с недостаточной вовлеченностью сельских медицинских работников в процесс документирования пострадавших от семейного насилия² (Таблица 6.8).

Таблица 6.8: Число лиц, обратившихся в органы здравоохранения, по фактам семейного насилия
(человек)


	2014	2015	2016	2017	2018
Всего					
Число лиц, обратившихся по факту насилия в семье:					
в отделы судебно-медицинской экспертизы	2 753	1 038	1 325	1 539	1 480
в фельдшерско-акушерские пункты	40	20	2	3	-
в организации здравоохранения, оказывающие медицинскую и профилактическую помощь ЦСМ	828	879	836	945	913
в станции (отделения, больницы) скорой медицинской помощи	896	613	521	240	273
Число лиц, пролеченных по поводу заболеваний (травм), возникших в результате насилия в семье	1 141	3 011	2 132	1 527	1 250
Мужчины					
Число лиц, обратившихся по факту насилия в семье:					
в отделы судебно-медицинской экспертизы	765	102	153	157	175
в фельдшерско-акушерские пункты	5	8	-	2	-
в организации здравоохранения, оказывающие медицинскую и профилактическую помощь ЦСМ	333	213	179	316	358
в станции (отделения, больницы) скорой медицинской помощи	326	128	149	64	226
Число лиц, пролеченных по поводу заболеваний (травм), возникших в результате насилия в семье	410	1 115	728	443	280

Продолжение табл. 6.8

	2014	2015	2016	2017	2018
Женщины					
Число лиц, обратившихся по факту насилия в семье:					
в отделы судебно-медицинской экспертизы	1 988	936	1 172	1 382	1 305
в фельдшерско-акушерские пункты	35	12	2	1	-
в организации здравоохранения, оказывающие медицинскую и профилактическую помощь ЦСМ	495	666	657	629	555
в станции (отделения, больницы) скорой медицинской помощи	570	485	372	176	47
Число лиц, пролеченных по поводу заболеваний (травм), возникших в результате насилия в семье	731	1 896	1 404	1 084	970

Источник: Министерство здравоохранения Кыргызской Республики.

² Документирование пострадавших от семейного, гендерного и других видов насилия проводится медицинскими работниками всех уровней здравоохранения в соответствии с Руководством «Эффективное документирование насилия, пыток и других жестоких, бесчеловечных или унижающих достоинство видов обращения и наказания», утвержденным Приказом Министерства здравоохранения Кыргызской Республики от 9 декабря 2014 года №649.



ДЕЯТЕЛЬНОСТЬ СИСТЕМЫ ПРАВОСУДИЯ

7. ДЕЯТЕЛЬНОСТЬ СИСТЕМЫ ПРАВОСУДИЯ

По данным Судебного департамента при Верховном суде Кыргызской Республики, в 2018 г. на судебное рассмотрение поступило 114 тыс. уголовных дел, что почти на 18 процентов меньше, чем в 2014 г. Более половины дел (52 процента) пришлось на гражданские дела, около 28 процентов - на дела об административных правонарушениях. Доля уголовных дел в общем числе поступивших на рассмотрение составила 12 процентов. Доля экономических и административных дел являлась наименьшей и в целом составила более 8 процентов.

Несмотря на сокращение количества поступивших на рассмотрение дел, доля рассмотренных в текущем году, сократилась с 89 процентов в 2014 г. до 83 процентов - в 2018 г. Доля неоконченных дел в числе поступивших на рассмотрение, наиболее значительна по административным (25 процентов) правонарушениям, уголовным (16 процентов) и экономическим (15 процентов) делам (Таблица 7.1).

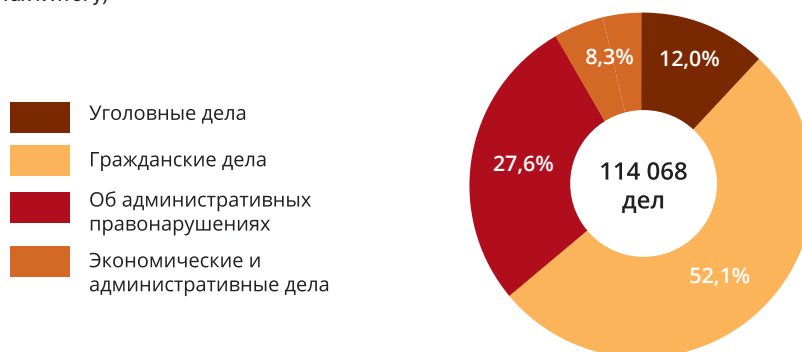
Таблица 7.1: Число дел, поступивших и рассмотренных в судебных инстанциях

	2014	2015	2016	2017	2018
Поступило дел - всего	138 911	136 873	136 426	125 168	114 068
в том числе:					
уголовных	15 876	16 798	14 895	13 749	13 681
гражданских	72 129	73 633	76 142	68 098	59 461
экономических	8 066	6 347	7 387	6 010	5 148
административных	5 942	5 858	5 884	5 768	4 279
об административных правонарушениях	36 898	34 237	32 118	31 543	31 499
Рассмотрено дел - всего	123 823	114 639	122 405	109 187	95 153
в том числе:					
уголовных	15 806	15 742	15 489	14 037	13 963
гражданских	63 423	60 337	65 271	59 095	47 890
экономических	6 611	4 698	5 439	4 235	3 414
административных	3 880	3 417	3 851	3 792	2 509
об административных правонарушениях	34 103	30 445	32 355	28 028	27 377
Неокончено дел - всего	15 292	21 066	17 897	12 619	11 441
в том числе:					
уголовных	2 328	3 384	2 788	2 447	2 165
гражданских	9 505	14 021	12 197	7 800	7 179
экономических	1 319	1 275	1 123	870	754
административных	1 292	1 648	1 288	1 157	1 076
об административных правонарушениях	848	738	501	345	267

Источник: Судебный департамент при Верховном суде Кыргызской Республики.

График 7.1: Число дел, поступивших на судебное рассмотрение в 2018 году

(в процентах к итогу)



В 2014-2018 гг. в числе поступивших дел по административным правонарушениям преобладали дела, связанные с нарушением общественного порядка и общественной безопасности, а также семейным насилием. При этом, если число поступивших административных дел по нарушению общественного порядка и общественной безопасности с 2014 г. сократилось на 37 процентов, то число поступивших дел по семейному насилию возросло в 1,8 раза. Число поступивших в суды административных дел по злоупотреблению опекуном правом имеет некоторую тенденцию к росту (со 182 дел в 2014 г. до 236 дел в 2018 г.), а число поступивших дел в сфере охраны окружающей среды и использования природных ресурсов - тенденцию к снижению (со 127 дел в 2014 г. до 119 в 2018 г.) (Таблица 7.2).

Таблица 7.2: Число дел об административных правонарушениях, поступивших и рассмотренных в судебных инстанциях

	2014	2015	2016	2017	2018
Поступило дел - всего	36 898	34 237	32 118	31 543	31 499
из них касающихся:					
злоупотребления опекуном правом	182	320	290	314	236
семейного насилия	899	1 220	1 941	2 464	1 578
общественного порядка и общественной безопасности	8 328	8 299	7 425	6 125	5 242
охраны окружающей среды и использования природных ресурсов	127	106	99	104	119
Рассмотрено дел - всего	34 103	30 445	32 355	28 028	27 377
из них касающихся:					
злоупотребления опекуном правом	178	303	279	291	216
семейного насилия	889	1 194	1 898	2 390	1 501
общественного порядка и общественной безопасности	8 326	8 153	7 178	5 641	4 786
охраны окружающей среды и использования природных ресурсов	93	62	74	85	79

Источник: Судебный департамент при Верховном суде Кыргызской Республики.

В 2018 г. по административным правонарушениям в качестве взыскания суды чаще всего налагали штраф (50 процентов), значительно реже - лишение специального права (около 24 процентов) и административный арест (около 16 процентов). Другие меры взыскания, такие как конфискация предмета, являющегося орудием совершения правонарушения, общественная работа, отстранение должностного лица от занимаемой должности, лишение лицензии на занятие определенным видом деятельности и выдворение иностранных граждан из страны, практически не применяются (Таблица 7.3).

Таблица 7.3: Число административных взысканий, наложенных судами по итогам рассмотрения дел об административных правонарушениях

	2014	2015	2016	2017	2018
Рассмотрено дел - всего	33 915	30 462	28 492	27 571	27 381
Наложено административных взысканий					
в том числе:					
административный арест	8 503	9 175	8 181	6 391	4 363
лишение специального права	7 920	6 488	5 489	5 769	6 476
штраф	16 705	13 837	14 031	14 138	13 745
предупреждение	442	429	307	430	491
конфискация предмета, являющегося орудием совершения правонарушения	21	88	54	18	26
общественная работа	-	124	107	504	1 378
отстранение должностного лица от занимаемой должности	-	1	2	2	7

Продолжение табл. 7.3

	2014	2015	2016	2017	2018
лишение лицензии на занятие определенного вида деятельности и приостановление деятельности	79	61	39	19	534
выдворение иностранных граждан и лиц без гражданства из страны	245	259	282	300	361

Источник: Судебный департамент при Верховном суде Кыргызской Республики.

За истекшие пять лет число гражданских дел, рассмотренных судами, уменьшилось с 72,1 тыс. в 2014 г. до 59,5 тыс. в 2018 г., или почти на 18 процентов. Ежегодно наибольшее число гражданских дел рассматривалось по расторжению брака, взысканию алиментов и жилищным вопросам. Необходимо отметить, что число дел по бракоразводным процессам в 2014-2018 гг. увеличилось на 300 дел, в то время как число дел о взыскании алиментов за этот же период снизилось более чем на 1 500 дел (Таблица 7.4).

Таблица 7.4: Число гражданских дел, рассмотренных судами

	2014	2015	2016	2017	2018
Поступило дел - всего	72 129	73 633	76 142	68 098	59 461
из них:					
о восстановлении на работу уволенных	487	481	460	424	376
другие трудовые дела	345	344	374	378	188
о защите чести и достоинства	251	249	255	213	258
о расторжении брака	11 653	11 406	12 103	11 751	11 953
о взыскании алиментов	6 701	7 576	8 181	7 729	5 174
другие семейные дела	2 163	2 132	2 521	2 670	839
жилищные дела	1 323	1 392	1 448	1 942	1 979
о защите прав потребителей	53	76	62	83	73
Рассмотрено дел - всего	63 423	60 337	65 271	59 095	47 890
из них:					
о восстановлении на работу уволенных	432	344	401	347	310
другие трудовые дела	263	218	267	367	149
о защите чести и достоинства	178	139	190	162	113
о расторжении брака	10 959	10 273	11 347	10 960	10 681
о взыскании алиментов	6 326	6 969	7 559	7 067	4 400
другие семейные дела	1 845	1 767	2 206	2 261	653
жилищные дела	1 146	1 030	1 189	1 678	1 575
о защите прав потребителей	32	44	51	88	24

Источник: Судебный департамент при Верховном суде Кыргызской Республики.

За истекшие пять лет число гражданских дел, оконченных судами, сократилось почти на четверть (с 63,4 тыс. в 2014 г. до 47,9 тыс. в 2018 г.). Наибольшая доля дел, оконченных в 2018 г., приходилась на расторжение брака - более 22 процентов, взыскание алиментов - более 9 процентов и взыскание долга - 7 процентов. В числе оконченных в 2018 г. дел 78 процентов были рассмотрены с вынесением решения, 21 процент исков оставлены без рассмотрения, прекращено около одного процента дел. Доля прекращенных дел наиболее высока по делам о взыскании долга (Таблица 7.5).

Таблица 7.5: Число гражданских дел искового производства, рассмотренных судами

	Всего рассмотрено с вынесением решения	из них с удовлетворением иска	Прекращено	Оставлено исков без рассмотрения	Всего окончено дел в отчетном году
2014					
Всего	46 136	42 094	1 603	15 684	63 423
из них:					
Брачно-семейные отношения					
о расторжении брака супругов	8 038	7 830	65	2 856	10 959
о взыскании алиментов	5 557	4 921	27	742	6 326
другие семейные дела	1 048	882	80	717	1 845
Трудовые споры					
о восстановлении на работу уволенных	303	155	22	107	432
другие трудовые дела	150	83	17	96	263
Споры, связанные с жилищными делами					
О защите чести и достоинства	85	14	10	83	178
Дела о взыскании долга	6 199	5 065	718	3 445	10 362
Земельные споры	1 878	1 788	40	767	2 685
2015					
Всего	43 824	39 986	1 538	14 975	60 337
из них:					
Брачно-семейные отношения					
о расторжении брака супругов	7 609	7 345	47	2 617	10 273
о взыскании алиментов	6 156	5 424	29	784	6 969
другие семейные дела	1 048	858	67	652	1 767
Трудовые споры					
о восстановлении на работу уволенных	240	117	23	81	344
другие трудовые дела	127	85	19	72	218
Споры, связанные с жилищными делами					
О защите чести и достоинства	53	20	6	80	139
Дела о взыскании долга	6 132	5 288	733	3 731	10 596
Земельные споры	1 647	1 580	28	727	2 402
2016					
Всего	43 212	38 033	2 559	19 500	65 271
из них:					
Брачно-семейные отношения					
о расторжении брака супругов	8 238	7 858	25	3 084	11 347
о взыскании алиментов	6 494	5 565	42	1 023	7 559
другие семейные дела	1 293	1 097	83	830	2 206
Трудовые споры					
о восстановлении на работу уволенных	267	106	34	100	401
другие трудовые дела	153	81	14	100	267
Споры, связанные с жилищными делами					
О защите чести и достоинства	99	16	3	88	190
Дела о взыскании долга	7 228	6 257	1 307	4 760	13 295
Земельные споры	1 049	945	41	904	1 994

Продолжение табл. 7.5

	Всего рассмотрено с вынесением решения	из них с удовлетво- рением иска	Прекращено	Оставлено исков без рассмотрения	Всего окончено дел в отчетном году
2017					
Всего	41 910	36 250	1 733	15 452	59 095
из них:					
Брачно-семейные отношения					
о расторжении брака супругов	8 414	8 043	20	2 522	10 960
о взыскании алиментов	6 221	5 268	27	819	7 067
другие семейные дела	1 543	1 288	59	659	2 261
Трудовые споры					
о восстановлении на работу уволенных	227	105	26	94	347
другие трудовые дела	223	130	13	131	367
Споры, связанные с жилищными делами					
О защите чести и достоинства	99	22	8	55	162
Дела о взыскании долга	6 935	5 614	871	3 906	11 712
Земельные споры	590	496	31	579	1 200
2018					
Всего	37 209	31 072	662	10 019	47 890
из них:					
Брачно-семейные отношения					
о расторжении брака супругов	8 583	7 799	19	2 079	10 681
о взыскании алиментов	3 639	2 558	29	732	4 400
о разделе совместно нажитого имущества и супругов	90	62	9	89	188
о взыскании алиментов	445	249	25	183	653
Трудовые споры					
о восстановлении на работу уволенных	239	100	13	58	310
другие трудовые дела	109	54	9	31	149
Споры, связанные с жилищными делами					
О защите чести и достоинства	64	15	3	46	113
Дела о взыскании долга	2 411	1 614	127	979	3 517
Земельные споры	454	364	27	374	855

Источник: Судебный департамент при Верховном суде Кыргызской Республики.

8



**ДЕЯТЕЛЬНОСТЬ ОРГАНОВ
ГЕНЕРАЛЬНОЙ ПРОКУРАТУРЫ
КЫРГЫЗСКОЙ РЕСПУБЛИКИ,
МИНИСТЕРСТВА ВНУТРЕННИХ
ДЕЛ КЫРГЫЗСКОЙ
РЕСПУБЛИКИ И ДРУГИХ
ОРГАНОВ ДОЗНАНИЯ**

8. ДЕЯТЕЛЬНОСТЬ ОРГАНОВ ГЕНЕРАЛЬНОЙ ПРОКУРАТУРЫ КЫРГЫЗСКОЙ РЕСПУБЛИКИ, МИНИСТЕРСТВА ВНУТРЕННИХ ДЕЛ КЫРГЫЗСКОЙ РЕСПУБЛИКИ И ДРУГИХ ОРГАНОВ ДОЗНАНИЯ

По данным Генеральной прокуратуры Кыргызской Республики, число дел, принятых к производству следователями, увеличилось с 37 тыс. в 2014 г. до 40 тыс. в 2018 г., или на 8 процентов. В 2018 г. большинство дел были приняты к производству следователями Министерства внутренних дел Кыргызской Республики (МВД) (более 84 процентов), остальные - следователями Государственной службы по борьбе с экономическими преступлениями (ГСБЭП) (более 6 процентов), Генеральной прокуратуры (около 5 процентов), Государственного комитета национальной безопасности Кыргызской Республики (ГКНБ) (4 процента), Государственной службы исполнения наказаний (ГСИН) (один процент). В структуре дел, принятых к производству следователями, более 11 процентов пришлось на дела в отношении женщин и более 3 процентов - в отношении несовершеннолетних (График 8.1).

График 8.1: Число дел, принятых к производству органами дознания в 2018 году
(в процентах к итогу)



Число окончанных дел (включая повторно оконченные) снизилось с 16,3 тыс. в 2014 г. до 15,7 тыс. в 2018 г., или на 4 процента. В 2018 г. доля дел, окончанных следователями МВД, составила 88 процентов, ГСБЭП - более 6 процентов и ГКНБ - 3 процента. Доля окончанных дел в отношении женщин и детей оставалась практически неизменной, составляя в течение последних пяти лет, соответственно, от 16 процентов до 5 процентов.

В 2018 г. следователями приостановлено производством 14 тыс. дел, что на 8 процентов больше, чем в 2014 г., из которых подавляющая часть (85 процентов) - следователями МВД. При этом, в период с 2014 г. по 2018 г. значительно возросла доля дел, приостановленных следователями ГКНБ (в 2,6 раза), а также ГСБЭП (в 1,8 раза). В то же время, число дел, приостановленных следователями Генеральной прокуратуры, напротив, снизилось с 681 дела в 2014 г. до 52 дел - в 2018 г., или в 14 раз.

Доля окончанных дел в отношении женщин за этот период колебалась в пределах от 2 до 4 процентов (от 373 дел в 2014 г. до 300 дел в 2018 г.), а в отношении несовершеннолетних она снизилась на две трети (от 26 до 17 дел, соответственно) (Таблица 8.1).

Таблица 8.1: Число дел, принятых к производству, органами Генеральной прокуратуры, Министерством внутренних дел и другими органами дознания

	2014	2015	2016	2017	2018
Принято дел к производству - всего	36 898	38 572	37 169	35 211	39 868
из них следователями:					
Генеральной прокуратуры Кыргызской Республики	3 256	2 868	2 761	1 406	1 814
Министерства внутренних дел Кыргызской Республики	30 612	32 457	31 136	30 600	33 529
Государственной службы исполнения и наказания при Правительстве Кыргызской Республики	547	503	397	327	434
Государственного комитета национальной безопасности Кыргызской Республики	729	878	793	938	1 594
Государственной службы по борьбе с экономическими преступлениями при Правительстве Кыргызской Республики	1 192	1 322	1 438	1 940	2 497
Государственной таможенной службы при Правительстве Кыргызской Республики	191	185	272
Государственной службы по контролю наркотиков при Правительстве Кыргызской Республики	371	359	372
из них:					
в отношении женщин	3 469	4 162	3 675	3 425	4 214
в отношении несовершеннолетних	1 100	1 304	1 143	1 293	1 289
Окончено дел (включая повторно оконченные) - всего	16 301	17 333	16 575	14 706	15 652
из них следователями:					
Генеральной прокуратуры Кыргызской Республики	1 139	967	867	170	198
Министерства внутренних дел Кыргызской Республики	13 706	14 809	14 071	13 344	13 778
Государственной службы исполнения и наказания при Правительстве Кыргызской Республики	275	272	225	147	185
Государственного комитета национальной безопасности Кыргызской Республики	362	382	401	299	505
Государственной службы по борьбе с экономическими преступлениями при Правительстве Кыргызской Республики	448	523	652	746	986
Государственной таможенной службы при Правительстве Кыргызской Республики	137	148	196
Государственной службы по контролю наркотиков при Правительстве Кыргызской Республики	234	232	163
из них:					
в отношении женщин	2 394	2 560	2 393	2 098	2 453
в отношении несовершеннолетних	746	712	696	750	748
Приостановлено дел производством - всего	12 955	12 881	12 223	11 726	14 024
из них следователями:					
Генеральной прокуратуры Кыргызской Республики	681	526	601	65	52
Министерства внутренних дел Кыргызской Республики	11 098	11 046	10 458	10 182	11 921
Государственной службы исполнения и наказания при Правительстве Кыргызской Республики	186	189	140	126	163
Государственного комитета национальной безопасности Кыргызской Республики	258	394	293	450	738
Государственной службы по борьбе с экономическими преступлениями при Правительстве Кыргызской Республики	588	606	616	903	1 150
Государственной таможенной службы при Правительстве Кыргызской Республики	44	25	21
Государственной службы по контролю наркотиков при Правительстве Кыргызской Республики	100	95	94
из них:					
в отношении женщин	373	570	405	264	300
в отношении несовершеннолетних	26	31	22	30	17

Источник: Генеральная прокуратура Кыргызской Республики.

По результатам работы Генеральной прокуратуры, МВД и других органов дознания по делам, оконченным производством, в 2018 г. направлено в суд более 11 тыс. дел, что на 6 процентов меньше, чем в 2014 г. Число обвиняемых лиц по таким делам сократилось, соответственно, на 7 процентов (с 14,3 тыс. в 2014 г. до 13,3 тыс. человек в 2018 г.) (Таблица 8.2).

Таблица 8.2: Число дел, направленных в судебные инстанции, органами Генеральной прокуратуры, Министерства внутренних дел и другими органами дознания

	2014	2015	2016	2017	2018
Число дел, направленных в суд - всего	11 776	12 433	17 220	10 647	11 051
из них следователями:					
Генеральной прокуратуры Кыргызской Республики	864	707	547	121	177
Министерства внутренних дел Кыргызской Республики	9 989	10 733	15 361	9 768	9 818
Государственной службы исполнения и наказания при Правительстве Кыргызской Республики	154	188	179	121	136
Государственного комитета национальной безопасности Кыргызской Республики	270	279	420	208	361
Государственной службы по борьбе с экономическими преступлениями при Правительстве Кыргызской Республики	261	289	471	429	559
Государственной таможенной службы при Правительстве Кыргызской Республики	11	10	12
Государственной службы по контролю наркотиков при Правительстве Кыргызской Республики	227	227	230
Число обвиняемых по ним - всего, человек	14 279	15 063	20 201	12 333	13 292
из них следователями:					
Генеральной прокуратуры Кыргызской Республики	1 306	1 073	861	172	250
Министерства внутренних дел Кыргызской Республики	11 807	12 754	17 679	11 209	11 600
Государственной службы исполнения и наказания при Правительстве Кыргызской Республики	172	203	194	130	140
Государственного комитета национальной безопасности Кыргызской Республики	410	410	642	313	596
Государственной службы по борьбе с экономическими преступлениями при Правительстве Кыргызской Республики	304	342	527	509	706
Государственной таможенной службы при Правительстве Кыргызской Республики	11	10	12
Государственной службы по контролю наркотиков при Правительстве Кыргызской Республики	269	271	286
Число прекращенных дел - всего	3 891	4 242	5 721	3 587	3 950
из них следователями:					
Генеральной прокуратуры Кыргызской Республики	205	184	147	41	15
Министерства внутренних дел Кыргызской Республики	3 208	3 575	4 960	3 177	3 420
Государственной службы исполнения и наказания при Правительстве Кыргызской Республики	116	83	42	20	43
Государственного комитета национальной безопасности Кыргызской Республики	73	80	78	68	107
Государственной службы по борьбе с экономическими преступлениями при Правительстве Кыргызской Республики	162	184	328	281	365
Государственной таможенной службы при Правительстве Кыргызской Республики	125	136	164
Государственной службы по контролю наркотиков при Правительстве Кыргызской Республики	2	-	2

Источник: Генеральная прокуратура Кыргызской Республики.

В 2018 г. количество дел, направленных в суд, по преступлениям против личности составило 1,6 тыс., что по сравнению с 2014 г. почти на 13 процентов меньше. Число обвиняемых лиц по таким делам снизилось на 11 процентов. По результатам рассмотрения прекращено 435 дел, или на 5,4 процента меньше (Таблица 8.3).

Таблица 8.3: Число дел, направленных в судебные инстанции, органами Генеральной прокуратуры, Министерства внутренних дел и других органов дознания, по преступлениям против личности

	2014	2015	2016	2017	2018
Число дел, направленных в суд					
Всего	1 784	1 837	1 879	1 603	1 553
из них:					
убийство (ст. 97-101)	283	261	249	229	200
умышленное причинение тяжкого вреда здоровью (ст. 104)	228	218	244	209	242
из них повлекшее смерть потерпевшего (ст. 104 ч.4)	48	47	42	42	56
похищение человека (ст. 123)	20	19	26	14	20
торговля людьми (ст. 124)	15	6	6	1	2
из них с целью сексуальной эксплуатации	-	-	-	-	-
изнасилование	244	209	167	147	119
из них в отношении несовершеннолетней (ч.4 п.1)	-	-	-	-	14
из них малолетней (ч.4 п.1)	-	-	-	-	13
насильственные действия сексуального характера (ст. 130)	16	33	27	31	23
преступления против конституционных прав и свобод человека и гражданина (ст. 134-152)	8	10	10	9	13
преступления против семьи и несовершеннолетних (ст. 153-163)	248	240	277	130	98
другие преступления	722	841	873	833	836
Число обвиняемых, человек					
Всего	2 063	2 124	2 136	1 799	1 836
из них:					
убийство (ст. 97-101)	376	335	326	281	262
умышленное причинение тяжкого вреда здоровью (ст. 104)	267	284	282	246	284
из них повлекшее смерть потерпевшего (ст. 104 ч.4)	59	70	52	48	73
похищение человека (ст. 123)	28	30	40	31	36
торговля людьми (ст. 124)	25	16	12	1	8
из них с целью сексуальной эксплуатации	-	-	-	-	-
изнасилование	288	246	187	165	126
из них в отношении несовершеннолетней (ч.4 п.1)	-	-	-	-	14
из них малолетней (ч.4 п.1)	-	-	-	-	13
насильственные действия сексуального характера (ст. 130)	16	34	29	33	25
преступления против конституционных прав и свобод человека и гражданина (ст. 134-152)	11	12	10	9	14
преступления против семьи и несовершеннолетних (ст. 153-163)	273	267	306	149	167
другие преступления	779	900	944	884	914
Число прекращенных дел					
Всего	460	545	501	448	435
из них:					
убийство (ст. 97-101)	24	23	13	20	15
умышленное причинение тяжкого вреда здоровью (ст. 104)	21	12	15	14	15
из них повлекшее смерть потерпевшего (ст. 104 ч.4)	6	4	4	3	6

Продолжение табл. 8.3

	2014	2015	2016	2017	2018
похищение человека (ст. 123)	12	4	5	9	3
торговля людьми (ст. 124)	1	3	2	4	2
из них с целью сексуальной эксплуатации	-	-	-	-	1
изнасилование	69	65	77	54	70
из них в отношении несовершеннолетней (ч.4 п.1)	-	-	-	-	5
из них малолетней (ч.4 п.1)	-	-	-	-	-
насильственные действия сексуального характера (ст. 130)	3	6	8	4	4
преступления против конституционных прав и свобод человека и гражданина (ст. 134-152)	6	11	7	9	13
преступления против семьи и несовершеннолетних (ст. 153-163)	55	63	42	77	25
другие преступления	269	358	332	257	288

¹ Здесь и далее в таблицах 8.5, 8.6, 8.7 - без учета повторно оконченных дел.
Источник: Генеральная прокуратура Кыргызской Республики.

За истекшие пять лет число рассмотренных и оконченных дел по преступлениям в сфере экономики увеличилось с 5,3 тыс. в 2014 г. до 5,4 тыс. в 2018 г., или на 1,6 процента. Наибольшая доля дел, рассмотренных в 2018 г., приходилась на преступления против собственности (более 94 процентов) и в сфере экономической деятельности (около 5 процентов).

Из общего числа рассмотренных дел по преступлениям против собственности основную долю занимают такие преступления, как кража (около 53 процентов) и мошенничество (около 23 процентов) (Таблица 8.4).

Таблица 8.4: Число дел, направленных в судебные инстанции, органами Генеральной прокуратуры, Министерства внутренних дел и других органов дознания, по преступлениям в сфере экономики

	2014	2015	2016	2017	2018
Число дел, направленных в суд					
Всего	5 283	5 789	5 444	5 485	5 369
из них:					
Преступления против собственности	5 076	5 548	5 138	5 163	5 067
из них:					
кража (ст. 164)	2 609	2 806	2 623	2 611	2 665
скотокрадство (ст. 165)	313	346	269	266	205
мошенничество (ст. 166)	769	992	1 036	1 119	1 152
грабеж (ст. 167)	582	572	495	501	420
разбой (ст. 168)	279	273	193	187	149
вымогательство (ст. 170)	39	60	45	41	39
присвоение или растрата вверенного имущества (ст. 171)	241	231	221	194	206
неправомерное завладение автомобилем или иным автотранспортным средством (ст. 172)	176	164	154	120	122
причинение имущественного ущерба путем обмана или злоупотребления доверием (ст. 173)	21	15	25	13	11
другие преступления	47	89	77	111	98
Преступления в сфере экономической деятельности	150	183	253	280	264
из них:					
незаконная выдача и получение кредита (ст. 184)	2	2	4	-	-
контрабанда (ст. 204)	21	15	20	28	32
организация незаконной миграции (ст. 204-1)	5	2	4	6	9
уклонение от уплаты таможенных платежей (ст. 210)	2	7	10	6	5

Продолжение табл. 8.4

	2014	2015	2016	2017	2018
уклонение от уплаты налогов и обязательных страховых взносов должностных лиц хозяйствующих субъектов (ст. 213)	28	33	45	38	33
другие преступления	92	124	170	202	185
Преступления против интересов службы на негосударственных предприятиях и в организациях	57	58	53	42	38
из них:					
злоупотребление полномочиями служащими коммерческих или иных организаций (ст. 221)	13	18	22	21	20
незаконное получение вознаграждения служащим (ст. 225)	31	29	15	15	10
другие преступления	13	11	16	6	8
Число обвиняемых, человек					
Всего	6 537	7 222	6 550	6 569	6 495
из них:					
Преступления против собственности	6 283	6 933	6 192	6 182	6 140
из них:					
кража (ст. 164)	3 045	3 263	3 047	2 936	2 983
скотокрадство (ст. 165)	491	512	391	412	305
мошенничество (ст. 166)	878	1 164	1 149	1 252	1 377
грабеж (ст. 167)	742	771	620	641	581
разбой (ст. 168)	485	500	335	337	264
вымогательство (ст. 170)	54	108	71	62	66
присвоение или растрата вверенного имущества (ст. 171)	297	288	278	256	293
неправомерное завладение автомобилем или иным автотранспортным средством (ст. 172)	220	211	192	155	149
причинение имущественного ущерба путем обмана или злоупотребления доверием (ст. 173)	21	19	28	14	14
другие преступления	50	97	81	117	108
Преступления в сфере экономической деятельности	193	211	295	327	297
из них:					
незаконная выдача и получение кредита (ст. 184)	2	2	4	-	-
контрабанда (ст. 204)	29	24	34	35	38
организация незаконной миграции (ст. 204-1)	11	4	6	6	14
уклонение от уплаты таможенных платежей (ст. 210)	2	7	10	6	5
уклонение от уплаты налогов и обязательных страховых взносов должностных лиц хозяйствующих субъектов (ст. 213)	29	38	50	42	41
другие преступления	120	136	191	238	199
Преступления против интересов службы на негосударственных предприятиях и в организациях	61	78	63	60	58
из них:					
злоупотребление полномочиями служащими коммерческих или иных организаций (ст. 221)	13	34	27	35	37
незаконное получение вознаграждения служащим (ст. 225)	35	30	16	19	11
другие преступления	13	14	20	6	10
Число прекращенных дел					
Всего	1 948	2 219	2 403	2 098	2 338
из них:					
Преступления против собственности	1 681	1 886	2 023	1 849	2 062
из них:					
кража (ст. 164)	803	914	864	883	1041
скотокрадство (ст. 165)	125	135	106	133	118

Продолжение табл. 8.4

	2014	2015	2016	2017	2018
мошенничество (ст. 166)	346	423	598	489	502
грабеж (ст. 167)	218	211	242	168	174
разбой (ст. 168)	2	8	6	3	6
вымогательство (ст. 170)	25	30	22	22	35
присвоение или растрата вверенного имущества (ст. 171)	79	88	93	66	115
неправомерное завладение автомобилем или иным автотранспортным средством (ст. 172)	44	33	47	33	32
причинение имущественного ущерба путем обмана или злоупотребления доверием (ст. 173)	14	12	17	11	10
другие преступления	25	32	28	41	29
Преступления в сфере экономической деятельности	232	289	330	235	247
из них:					
незаконная выдача и получение кредита (ст. 184)	2	4	6	2	4
контрабанда (ст. 204)	99	124	148	124	122
организация незаконной миграции (ст. 204-1)	4	4	1	2	-
уклонение от уплаты таможенных платежей (ст. 210)	56	57	52	22	24
уклонение от уплаты налогов и обязательных страховых взносов должностных лиц хозяйствующих субъектов (ст. 213)	19	45	46	39	47
другие преступления	52	55	77	46	50
Преступления против интересов службы на негосударственных предприятиях и в организациях	34	44	50	14	29
из них:					
злоупотребление полномочиями служащими коммерческих или иных организаций (ст. 221)	15	16	29	8	22
незаконное получение вознаграждения служащим (ст. 225)	14	18	11	3	4
другие преступления	5	10	10	3	3

Источник: Генеральная прокуратура Кыргызской Республики.

В 2018 г. число дел, направленных в суд на рассмотрение, по преступлениям против общественной безопасности и общественного порядка по сравнению с 2014 г. сократилось на 12,5 процента и составило 2,9 тыс. В общем числе таких дел основная доля (более 46 процентов) пришлась на преступления против общественной безопасности, в основном, на хулиганство, а также преступления против здоровья населения и общественной нравственности (около 43 процентов), где около 78 процентов составили случаи незаконного изготовления, приобретения, хранения, перевозки или пересылки наркотических средств либо психотропных веществ без цели сбыта (Таблица 8.5).

Таблица 8.5: Число дел, направленных в судебные инстанции, органами Генеральной прокуратуры, Министерства внутренних дел и других органов дознания, по преступлениям против общественной безопасности и общественного порядка

	2014	2015	2016	2017	2018
Число дел, направленных в суд					
Всего	3 292	3 483	3 121	2 934	2 881
в том числе:					
Преступления против общественной безопасности	1 517	1 645	1 386	1 422	1 339
в том числе:					
акт терроризма (ст. 226)	3	-	3	12	11
захват заложника (ст. 227)	3	1	1	2	1
бандитизм (ст. 230)	-	-	-	-	-
массовые беспорядки (ст. 233)	2	3	1	3	7

Продолжение табл. 8.5

	2014	2015	2016	2017	2018
хулиганство (ст. 234)	1 400	1 512	1 244	1 246	1 160
другие преступления	109	129	137	159	160
Преступления против здоровья населения и общественной нравственности	1 379	1 404	1 309	1 189	1 226
в том числе:					
незаконные изготовление, приобретение, хранение, перевозка или пересылка наркотических средств либо психотропных веществ без цели сбыта (ст. 246)	1 015	1 018	969	949	954
незаконные изготовление, приобретение, хранение, перевозка, пересылка с целью сбыта, а равно незаконные производство или сбыт наркотических средств, психотропных веществ, их аналогов либо прекурсоров (ст. 247)	257	269	266	163	151
другие преступления	107	117	74	77	121
Экологические преступления	33	35	42	11	30
Преступления против безопасности движения и эксплуатации транспорта	363	399	384	312	286
в том числе:					
нарушение правил безопасности железнодорожного, воздушного или водного транспорта (ст. 280)	-	-	-	-	1
нарушение правил безопасности движения и эксплуатации транспортных средств (ст. 281)	362	398	382	311	284
другие преступления	1	1	2	1	1
Преступления в сфере компьютерной информации	-	-	-	-	-
Число обвиняемых, человек					
Всего	3 469	3 918	3 553	3 307	3 268
в том числе:					
Преступления против общественной безопасности	1 842	1 941	1 652	1 729	1 607
в том числе:					
акт терроризма (ст. 226)	13	-	17	18	11
захват заложника (ст. 227)	9	1	1	2	1
бандитизм (ст. 230)	-	-	-	-	-
массовые беспорядки (ст. 233)	2	3	1	3	29
хулиганство (ст. 234)	1 694	1 790	1 476	1 511	1 394
другие преступления	124	147	157	195	172
Преступления против здоровья населения и общественной нравственности	1 489	1 530	1 449	1 247	1 335
в том числе:					
незаконные изготовление, приобретение, хранение, перевозка или пересылка наркотических средств либо психотропных веществ без цели сбыта (ст. 246)	1 044	1 050	1 006	975	996
незаконные изготовление, приобретение, хранение, перевозка, пересылка с целью сбыта, а равно незаконные производство или сбыт наркотических средств, психотропных веществ, их аналогов либо прекурсоров (ст. 247)	322	341	355	188	207
другие преступления	123	139	88	84	132
Экологические преступления	39	42	61	15	36
Преступления против безопасности движения и эксплуатации транспорта	368	405	391	316	290
в том числе:					
нарушение правил безопасности железнодорожного, воздушного или водного транспорта (ст. 280)	-	-	-	-	1
нарушение правил безопасности движения и эксплуатации транспортных средств (ст. 281)	367	404	389	315	288
другие преступления	1	1	2	1	1
Преступления в сфере компьютерной информации	-	-	-	-	-

Продолжение табл. 8.5

	2014	2015	2016	2017	2018
Число прекращенных дел					
Всего	910	957	916	777	698
в том числе:					
Преступления против общественной безопасности	673	715	714	612	537
в том числе:					
акт терроризма (ст. 226)	-	-	-	-	-
захват заложника (ст. 227)	-	-	-	-	-
бандитизм (ст. 230)	-	-	-	-	-
массовые беспорядки (ст. 233)	-	-	1	1	-
хулиганство (ст. 234)	662	696	688	598	525
другие преступления	11	19	25	13	12
Преступления против здоровья населения и общественной нравственности	38	64	57	34	37
в том числе:					
незаконные изготовление, приобретение, хранение, перевозка или пересылка наркотических средств либо психотропных веществ без цели сбыта (ст. 246)	22	39	32	16	15
незаконные изготовление, приобретение, хранение, перевозка, пересылка с целью сбыта, а равно незаконные производство или сбыт наркотических средств, психотропных веществ, их аналогов либо прекурсоров (ст. 247)	4	5	5	9	8
другие преступления	12	20	20	9	14
Экологические преступления	49	10	10	9	10
Преступления против безопасности движения и эксплуатации транспорта	152	168	135	122	114
в том числе:					
нарушение правил безопасности железнодорожного, воздушного или водного транспорта (ст. 280)	-	-	1	1	1
нарушение правил безопасности движения и эксплуатации транспортных средств (ст. 281)	152	167	134	119	111
другие преступления	-	1	-	2	2
Преступления в сфере компьютерной информации	-	-	-	-	-

Источник: Генеральная прокуратура Кыргызской Республики.

За истекшие пять лет число дел, направленных на рассмотрение, по преступлениям против государственной власти сократилось с 1,4 тыс. в 2014 г. до 1,2 тыс. в 2018 г., или на 13 процентов. Значительная доля дел, рассмотренных в 2018 г., приходилась на преступления против порядка управления (около 36 процентов) и должностные преступления (около 33 процентов) (Таблица 8.6).

Таблица 8.6: Число дел, направленных в судебные инстанции, органами Генеральной прокуратуры, Министерства внутренних дел и других органов дознания, по преступлениям против государственной власти

	2014	2015	2016	2017	2018
Число дел, направленных в суд					
Всего	1 378	1 243	1 249	937	1 199
в том числе:					
Преступления против основ конституционного строя и безопасности государства	106	129	134	168	190
в том числе:					
возбуждение национальной (межэтнической), расовой, религиозной или межрегиональной вражды (ст. 299)	68	89	94	123	26
приобретение, изготовление, хранение, распространение, перевозка и пересылка экстремистских материалов, а также умышленное использование символики или атрибутики экстремистских, или террористических организаций (статьи 299-1, 299-2, 299-3)	-	-	-	-	-
другие преступления	38	40	40	45	164
Должностные преступления	732	542	466	204	391
в том числе:					
коррупция (ст. 303)	7	3	4	5	1
злоупотребление должностным положением (ст. 304)	368	252	218	83	216
проведение незаконных проверок должностным лицом государственного контролирующего органа (304-1)	-	-	1	-	-
превышение должностных полномочий (ст. 305)	81	54	40	24	41
пытка (ст. 305-1)	-	-	-	-	2
незаконное использование бюджетных средств (ст. 308)	7	7	2	1	1
взяточничество (ст. 313-314)	73	86	80	42	34
другие преступления	196	140	121	49	96
Преступления против правосудия	197	237	249	180	190
в том числе:					
преступления, предусмотренные статьями 317-334	17	17	20	14	13
преступления, предусмотренные статьями 336-339	179	218	227	164	177
другие преступления	1	2	2	2	-
Преступления против порядка управления	343	335	400	385	428
в том числе:					
посягательство на жизнь сотрудника правоохранительного органа (ст. 340)	2	4	2	2	7
незаконное пересечение государственной границы (ст. 346)	144	120	157	78	125
подделка, изготовление, сбыт или использование поддельных документов, государственных наград, штампов, печатей, бланков (ст. 350)	61	69	121	107	146
другие преступления	136	142	120	198	150
Число обвиняемых, человек					
Всего	1 899	1 700	1 670	1 165	1 605
в том числе:					
Преступления против основ конституционного строя и безопасности государства	126	133	145	193	251
в том числе:					
возбуждение национальной (межэтнической), расовой, религиозной или межрегиональной вражды (ст. 299)	72	91	97	144	26

Продолжение табл. 8.6

	2014	2015	2016	2017	2018
приобретение, изготовление, хранение, распространение, перевозка и пересылка экстремистских материалов, а также умышленное использование символики или атрибутики экстремистских, или террористических организаций (статьи 299-1, 299-2, 299-3)	-	-	-	-	-
другие преступления	53	42	48	49	225
Должностные преступления	1 144	909	762	318	625
в том числе:					
коррупция (ст. 303)	44	22	17	18	4
злоупотребление должностным положением (ст. 304)	565	437	382	135	363
проведение незаконных проверок должностным лицом государственного контролирующего органа (304-1)	-	-	2	-	-
превышение должностных полномочий (ст. 305)	146	105	61	34	64
пытка (ст. 305-1)	-	-	-	-	6
незаконное использование бюджетных средств (ст. 308)	14	10	4	1	1
взяточничество (ст. 313-314)	107	130	112	57	52
другие преступления	268	205	184	73	135
Преступления против правосудия	216	242	263	187	195
в том числе:					
преступления, предусмотренные статьями 317-334	30	17	27	15	14
преступления, предусмотренные статьями 336-339	185	223	234	170	181
другие преступления	1	2	2	2	-
Преступления против порядка управления	414	416	500	401	534
в том числе:					
посягательство на жизнь сотрудника правоохранительного органа (ст. 340)	2	4	3	2	7
незаконное пересечение государственной границы (ст. 346)	162	149	189	59	136
подделка, изготовление, сбыт или использование поддельных документов, государственных наград, штампов, печатей, бланков (ст. 350)	79	94	167	118	213
другие преступления	171	169	141	222	169
Число прекращенных дел					
Всего	545	517	392	370	476
в том числе:					
Преступления против основ конституционного строя и безопасности государства	6	8	7	11	21
в том числе:					
возбуждение национальной (межэтнической), расовой, религиозной или межрегиональной вражды (ст. 299)	4	4	6	7	3
приобретение, изготовление, хранение, распространение, перевозка и пересылка экстремистских материалов, а также умышленное использование символики или атрибутики экстремистских, или террористических организаций (статьи 299-1, 299-2, 299-3)	-	-	-	-	-
другие преступления	2	4	1	4	18
Должностные преступления	246	245	182	176	272
в том числе:					
коррупция (ст. 303)	1	1	-	-	-
злоупотребление должностным положением (ст. 304)	122	129	70	83	164
проведение незаконных проверок должностным лицом государственного контролирующего органа (304-1)	-	-	-	-	-

Продолжение табл. 8.6

	2014	2015	2016	2017	2018
превышение должностных полномочий (ст. 305)	27	24	18	22	17
пытка (ст. 305-1)	-	-	-	-	2
незаконное использование бюджетных средств (ст. 308)	1	2	-	2	2
взяточничество (ст. 313-314)	30	29	23	18	22
другие преступления	65	60	71	51	65
Преступления против правосудия	134	96	63	42	60
в том числе:					
преступления, предусмотренные статьями 317-334	14	7	11	4	6
преступления, предусмотренные статьями 336-339	119	88	51	37	50
другие преступления	1	1	1	1	4
Преступления против порядка управления	159	168	140	141	123
в том числе:					
посягательство на жизнь сотрудника правоохранительного органа (ст. 340)	2	-	2	-	-
незаконное пересечение государственной границы (ст. 346)	19	5	8	1	-
подделка, изготовление, сбыт или использование поддельных документов, государственных наград, штампов, печатей, бланков (ст. 350)	59	71	58	47	43
другие преступления	79	92	72	93	80

Источник: Генеральная прокуратура Кыргызской Республики.

В 2018 г. 43 дела направлены в суд по воинским преступлениям и преступлениям против мира и безопасности человечества, что по сравнению с 2014 г. в 1,3 раза больше (Таблица 8.7).

Таблица 8.7: Число дел, направленных в судебные инстанции, органами Генеральной прокуратуры, Министерства внутренних дел и других органов дознания, по воинским преступлениям и преступлениям против мира и безопасности человечества

	2014	2015	2016	2017	2018
Число дел, направленных в суд					
Воинские преступления	33	55	44	37	43
Преступления против мира и безопасности человечества	5	26	15	17	6
Число обвиняемых, человек					
Воинские преступления	36	60	45	38	43
Преступления против мира и безопасности человечества	5	39	22	19	7
Число прекращенных дел					
Воинские преступления	27	3	16	6	3
Преступления против мира и безопасности человечества	-	-	-	-	-

Источник: Генеральная прокуратура Кыргызской Республики.

Таблица 8.8: Деятельность органов Генеральной прокуратуры по надзору за исполнением законов

	2014	2015	2016	2017	2018
Вынесено протестов на выявленные незаконные правовые акты	3 264	2 556	2 630	2 534	1 184
из них:					
удовлетворено	3 186	2 517	2 595	2 500	1 171
отклонено	26	1	5	2	-
Внесено представлений об устранении нарушений закона	3 832	3 451	3 498	3 607	2 402
Внесено предписаний об устранении нарушений закона	3 118	2 348	2 229	2 135	1 432
Вынесено предостережений	1 166	657	553	408	209
Вынесено постановлений о возбуждении дисциплинарного производства или производства по делу об административных правонарушения	1 259	1 031	1 051	1 105	457
Число лиц, привлеченных к дисциплинарной ответственности по представлению прокурора	4 845	4 482	4 657	4 991	3 138
Число лиц, наказанных в административном порядке	681	602	608	702	323
Возбуждено уголовных дел	458	347	286	285	334

Источник: Генеральная прокуратура Кыргызской Республики.

За истекшие пять лет число нарушений законов, выявленных органами Генеральной прокуратуры по отдельным статьям законодательства, снизилось с 8,8 тыс. в 2014 г. до 5,2 тыс. - в 2018 г., или на 40,4 процента. Однако, в 2018 г. по сравнению с 2017 г. число таких нарушений, напротив, увеличилось в 1,3 раза. В общем числе нарушений законов, выявленных органами Генеральной прокуратуры по отдельным статьям законодательства, наибольшую долю составили нарушения, связанные с земельным законодательством, административной деятельностью государственных органов, а также собственностью (Таблица 8.9).

Таблица 8.9: Число нарушений законов, выявленных органами Генеральной прокуратуры, по отдельным статьям законодательства

	2014	2015	2016	2017	2018
Выявлено нарушений законов по отдельным статьям законодательства	8 772	6 684	6 888	4 106	5 227
из них:					
о собственности	779	604	710	597	494
в том числе:					
государственной собственности	361	287	416	297	256
муниципальной собственности	418	317	294	300	238
о защите прав предпринимателей и инвестиционной деятельности	304	323	383	279	156
о земельном законодательстве	2 351	1 529	1 614	1 641	1 126
о градостроительстве и архитектуре	-	-	-	-	318
о налоговом законодательстве	260	200	184	111	116
о таможенном законодательстве	33	7	12	6	13
об административной деятельности государственных органов	685	665	735	826	573
о природоохранном законодательстве	361	277	246	245	220
о транспорте и безопасности дорожного движения	-	-	-	-	165
об исполнительном производстве	-	-	-	-	117
о борьбе с незаконным оборотом наркотиков, психотропных веществ и прекурсоров	282	144	185	156	104
о межнациональной розни и экстремизме	470	369	318	245	160
иное законодательство	3 247	2 566	2 501	2 595	1 665

Источник: Генеральная прокуратура Кыргызской Республики.

В 2018 г. органами Генеральной прокуратуры выявлено около 3 тыс. случаев нарушений закона о противодействии коррупции, что по сравнению с 2014 г. в 1,6 раза больше. В общем числе таких нарушений законов наибольшая доля приходится на нарушения, связанные с декларированием доходов (около 46 процентов), государственными закупками (более 23 процентов), противодействием борьбе с коррупцией (около 19 процентов), а также государственной гражданской службой и муниципальной службой (12 процентов) (Таблица 8.10).

Таблица 8.10: Число нарушений законов, выявленных органами Генеральной прокуратуры, о противодействии коррупции

	2014	2015	2016	2017	2018
Выявлено нарушений законов - всего	1 914	1 672	1 661	1 793	2 985
в том числе:					
о противодействии коррупции	765	625	755	685	561
о государственных закупках	469	463	476	643	697
о декларировании доходов	282	245	138	75	1 365
о государственной гражданской службе и муниципальной службе	398	339	292	390	362
о банках и банковской деятельности	-	-	-	-	4
о лицензионно-разрешительной деятельности	-	-	-	-	85

Источник: Генеральная прокуратура Кыргызской Республики.

За истекшие пять лет число нарушений законов, выявленных органами Генеральной прокуратуры, в сфере соблюдения прав и свобод человека и гражданина сократилось с 2,6 тыс. в 2014 г. до 1,9 тыс. в 2018 г., или на 28 процентов. Более половины таких нарушений составляли нарушения законов, связанные с защитой социальных прав, около 21 процента - порядком рассмотрения обращений граждан (Таблица 8.11).

Таблица 8.11: Число нарушений законов, выявленных органами Генеральной прокуратуры, в сфере соблюдения прав и свобод человека и гражданина

	2014	2015	2016	2017	2018
Выявлено нарушений законов - всего	2 608	2 328	2 022	1 983	1 873
в том числе:					
о защите социальных прав	1 602	1 499	1 320	1 304	1 032
в том числе нарушения законов о:					
трудовом законодательстве	1 309	1 243	1 053	1 039	837
пенсионном законодательстве	88	92	79	94	71
социальном страховании	205	164	189	171	124
об охране здоровья граждан	-	-	-	-	154
о государственных гарантиях равных прав и возможностями для мужчин и женщин	209	207	184	219	89
о правах и гарантиях лиц с ограниченными возможностями здоровья	-	-	-	-	83
о порядке рассмотрения обращений граждан	797	622	517	460	386
о миграции	-	-	-	-	36
иное законодательство	-	-	-	-	93

Источник: Генеральная прокуратура Кыргызской Республики.

Органами Генеральной прокуратуры в 2018 г. выявлено 1,5 тыс. случаев нарушений закона о правах и интересах несовершеннолетних, что по сравнению с 2014 г. на 11 процентов меньше. В структуре выявленных нарушений закона продолжает сохраняться высокая доля нарушений по профилактике правонарушений среди несовершеннолетних (27 процентов в 2018 г.). Значительно возросла доля нарушений закона по защите семьи, материнства, отцовства и детства (с 18 процентов в 2014 г. до 27 процентов в 2018 г.) (Таблица 8.12).

Таблица 8.12: Число нарушений законов, выявленных органами Генеральной прокуратуры, о правах и интересах несовершеннолетних

	2014	2015	2016	2017	2018
Выявлено нарушений законов - всего	1 663	1 566	1 642	1 656	1 476
в том числе:					
об образовании	410	366	359	293	258
труде	146	100	102	106	93
защите прав детей-сирот	199	175	177	189	181
защите семьи, материнства, отцовства и детства	296	387	427	485	398
профилактике правонарушений среди несовершеннолетних	337	328	335	341	400
состоянии борьбы с наркотизмом среди несовершеннолетних	62	57	54	69	-
иное законодательство	213	153	188	173	146

Источник: Генеральная прокуратура Кыргызской Республики.

9



**КЛАСТЕРНОЕ
ОБСЛЕДОВАНИЕ
ПО МНОГИМ
ПОКАЗАТЕЛЯМ**

9. КЛАСТЕРНОЕ ОБСЛЕДОВАНИЕ ПО МНОГИМ ПОКАЗАТЕЛЯМ

Отношение к насилию в семье

В Кластерном обследовании по многим показателям (КОМП) «Кыргызстан, 2018» было оценено отношение женщин и мужчин в возрасте 15-49 лет к избиению жены/партнерши с помощью вопросов о том, считают ли респонденты избиение мужьями/партнерами своих жен/партнерш в самых разных ситуациях оправданным. Цель этих вопросов заключается в фиксации оправдания насилия обществом (в условиях, где женщины в обществе обладают более низким статусом) в качестве меры дисциплинарного воздействия в случаях, когда женщина не соблюдает определенные ожидаемые гендерные роли. Ответы женщин на эти вопросы можно найти в Таблице 9.1.

В 2018 г. Национальным статистическим комитетом Кыргызской Республики и Министерством здравоохранения Кыргызской Республики проведено Кластерное обследование по многим показателям (КОМП) «Кыргызстан, 2018». В обследовании использовался Индивидуальный вопросник для женщин в возрасте 15-49 лет, содержащий вопросы об отношении к домашнему насилию. В обследовании участвовало 7 200 домохозяйств с охватом 5,7 тыс. женщин в возрасте 15-49 лет. Данный объем выборки для КОМП Кыргызстан, 2018 г. обеспечил получение достоверных показателей о положении детей и женщин на национальном уровне, в городских и сельских районах, а также регионах. Результаты КОМП 2018 показали, что почти треть женщин (более 30 процентов) в возрасте 15-49 лет считают, что муж/партнер вправе побить свою жену по крайней мере по одной из следующих причин: (1) если она выходит из дома, не сказав ему, (2) если она не заботится о детях, (3) если она возражает ему, (4) если она отказывает ему в половой близости, (5) если у нее пригорает еда, (6) если она не занимается домашними делами.

Женщины чаще оправдывают домашнее насилие в случаях, когда женщина не заботится о детях (24,0 процента), выходит из дома, не сказав об этом мужу (16,4 процента), или если она возражает мужу (16,2 процента) и не занимается домашними делами (11,9 процента). Из общего числа опрошенных женщин 8,4 процента считают, что муж/партнер вправе ударить или побить свою жену/партнершу, если она отказывает ему в половой близости, а 5,9 процента - если у нее пригорает еда.

Одобрение насилия чаще демонстрируют замужние женщины (33,1 процента), женщины из беднейших (38,3 процента) и среднего достатка (38,1 процента) домохозяйств, а также имеющие основное общее образование (48,6 процента). Жительницы сельской местности (35,3 процента), а также женщины в возрасте 20-24 лет (33,6 процента), чаще оправдывают насилие со стороны мужа в приведенных случаях.

Женщины, проживающие в Ошской (43,3 процента), Чуйской (41,3 процента), Нарынской (31,7 процента) и Джалал-Абадской (31,3 процента) областях и г. Ош (32,0 процента), чаще других женщин одобряют насилие со стороны мужа по любой из шести приведенных причин. Наименьшее одобрение насилия со стороны мужа выявлено среди жительниц г. Бишкек (16,7 процента), Баткенской (20,1 процента) и Иссык-Кульской областей (20,8 процента) (Таблица 9.1).

Таблица 9.1: Отношение к домашнему насилию (женщины)

Процентная доля женщин в возрасте 15–49 лет, которые считают, что муж вправе побить свою жену в указанных ситуациях, Кыргызстан, 2018

Процентная доля женщин, которые считают, что муж вправе побить свою жену:									
	если она выходит из дома, не сказав ему	если она не заботится о детях	если она возражает ему	если она отказывает ему в половой близости	если у нее пригорает еда	по любой из этих пяти причин ¹	если она не занимается домашними делами	по любой из этих шести причин ²	Число женщин
Всего	16,4	24,0	16,2	8,4	5,9	29,9	11,9	30,3	5 742
Местность									
Городская	11,2	17,5	10,2	5,3	3,5	22,1	8,1	22,5	2 250
Сельская	19,8	28,2	20,0	10,4	7,4	34,8	14,3	35,3	3 492
Области									
Баткенская	18,2	15,9	11,4	2,6	0,5	20,1	0,7	20,1	393
Джалал-Абадская	18,3	22,3	15,8	9,7	4,2	30,4	11,1	31,3	904
Иссык-Кульская	7,2	16,6	6,9	0,5	2,7	18,7	11,0	20,8	419
Нарынская	15,1	24,7	18,0	7,0	6,8	31,4	11,2	31,7	237
Ошская	28,5	37,1	28,2	20,6	13,9	43,1	21,8	43,3	1 188
Таласская	11,4	14,1	10,7	2,7	2,9	22,3	5,5	23,0	216
Чуйская	17,4	34,2	23,8	7,8	8,9	41,2	18,5	41,3	873
г. Бишкек	5,4	12,0	5,0	2,7	1,0	16,5	4,4	16,7	1 260
г. Ош	22,9	24,9	16,3	6,0	2,8	31,8	7,8	32,0	253
Образование									
Дошкольное или нет/Начальное	(*)	(*)	(*)	(*)	(*)	(*)	(*)	(*)	18
Основное общее	32,5	41,1	33,4	19,7	14,7	48,1	25,4	48,6	613
Среднее общее	19,3	27,1	19,4	9,7	6,8	33,8	13,4	34,1	2 283
Профессиональное начальное/среднее	13,9	20,8	13,5	7,2	4,6	27,2	9,5	27,7	1 164
Высшее	8,5	15,6	7,1	3,2	2,0	19,6	6,1	20,1	1 665
Семейное положение									
Состоит в (не)официальном браке	19,0	26,5	18,4	9,8	6,5	32,7	12,8	33,1	4 166
Состояла в (не)официальном браке	15,3	21,6	14,4	10,1	6,8	26,1	11,8	26,3	440
Никогда не состояла в (не)официальном браке	7,5	15,7	8,7	2,7	3,0	21,0	8,6	21,8	1 136

(*) - Показатели основаны менее чем на 25 невзвешенных наблюдениях.

График 9.1: Процентная доля городских и сельских женщин, считающих, что муж вправе побить свою жену в указанных ситуациях



Ощущение безопасности

Вопросы о страхе, например, об ощущении безопасности и восприятии преступности как проблемы, указывают на уровень восприятия респондентами безопасности в повседневной жизни. Важность этих вопросов обусловлена тем, что такое восприятие ограничивает свободу передвижения людей и влияет на то, как они справляются с угрозами их безопасности³.

В Таблице 9.2 представлены данные о том, чувствуют ли женщины себя в безопасности, когда идут по своему кварталу одни в темное время суток и в таблице 9.3 находятся дома одни в темное время суток.

В ходе обследования КОМП изучалось мнение женщин в возрасте 15-49 лет об уровне личной безопасности в своем районе в темное время суток. В целом почти половина опрошенных женщин (47 процентов) указали, что чувствуют себя в безопасности, когда идут одни по своему району в темное время суток. В то же время каждая четвертая женщина (25 процентов) отмечала, что не чувствует себя в безопасности в это время, а около трети опрошенных (30 процентов) ответили, что никогда не ходят одни в темное время суток.

При этом жительницы сел (52,3 процента), женщины в возрасте 40-49 лет (около 55 процентов) и имеющие среднее общее образование (49,4 процента), а также женщины из беднейших (51,5 процента) и среднего достатка (50,3 процента) домохозяйств чаще отмечали, что чувствуют себя в безопасности в своем районе после наступления темноты.

Анализ результатов обследования выявил некоторые региональные различия в оценке безопасности женщинами. Так, более половины жительниц Ошской (62,1 процента), Баткенской (56,2 процента) и Иссык-Кульской (20,8 процента) областей, а также г. Ош (52,4 процента), утверждали, что ощущают себя в безопасности, когда идут одни по своему району в темное время суток. Вместе с тем по сравнению с ними менее безопасно чувствуют себя в подобной ситуации женщины, проживающие в Таласской области (21,3 процента) и г. Бишкек (33,5 процента), которые также сообщили, что просто никогда не ходят одни в темное время суток (50,8 и 32,9 процента, соответственно) (Таблица 9.2).


Таблица 9.2: Ощущение безопасности (женщины)

Процентное распределение женщин в возрасте 15-49 лет в соответствии с тем, чувствуют ли они себя в безопасности, когда идут одни по своему району в темное время суток, Кыргызстан, 2018

	Процентное распределение женщин в соответствии с тем, чувствуют ли они себя в безопасности, когда идут одни по своему району в темное время суток					Всего	Процентная доля женщин, которые чувствуют себя в безопасности, когда идут одни по своему району в темное время суток ¹	Число женщин
	чувствуют себя в совершенной безопасности	чувствуют себя в безопасности	не чувствуют себя в безопасности	совершенно не чувствуют себя в безопасности	никогда не ходят одни в темное время суток			
Всего	16,6	30,4	19,2	5,8	27,9	100,0	47,0	5 742
Местность								
Городская	8,5	30,4	21,3	8,9	30,9	100,0	38,9	2 250
Сельская	21,9	30,4	17,9	3,8	26,0	100,0	52,3	3 492
Области								
Баткенская	14,2	42,0	22,6	1,3	19,8	100,0	56,2	393
Джалал-Абадская	25,3	18,0	24,0	3,6	29,1	100,0	43,3	904
Иссык-Кульская	1,4	50,6	12,1	7,0	28,9	100,0	51,9	419
Нарынская	20,5	21,6	30,0	12,8	15,2	100,0	42,0	237
Ошская	35,6	26,5	8,1	2,6	27,2	100,0	62,1	1 188
Таласская	3,9	17,4	23,4	4,5	50,8	100,0	21,3	216
Чуйская	11,8	37,9	24,8	4,5	20,9	100,0	49,7	873
г. Бишкек	3,0	30,4	22,1	11,6	32,9	100,0	33,5	1 260
г. Ош	17,4	35,0	13,7	3,8	30,1	100,0	52,4	253
Возраст (в годах)								
15-19	12,7	27,3	17,3	5,0	37,7	100,0	40,0	826
15-17	13,1	28,2	18,0	4,3	36,4	100,0	41,3	555
18-19	11,9	25,4	15,7	6,6	40,4	100,0	37,3	271
20-24	15,0	26,2	18,2	6,5	34,0	100,0	41,3	876
25-29	15,2	28,4	19,8	7,4	29,2	100,0	43,5	947
30-34	16,3	32,1	17,8	5,9	27,8	100,0	48,5	888
35-39	17,2	32,2	23,4	4,1	23,2	100,0	49,4	740
40-44	17,3	36,0	20,0	5,2	21,6	100,0	53,3	758
45-49	24,2	31,9	18,7	6,0	19,1	100,0	56,1	706
Образование								
Дошкольное или нет/ Начальное	(*)	(*)	(*)	(*)	(*)	100,0	(*)	18
Основное общее	18,3	26,5	18,3	3,1	33,7	100,0	44,8	613
Среднее общее	20,1	29,3	18,3	4,6	27,8	100,0	49,4	2 283
Профессиональное начальное/среднее	14,5	31,5	20,9	5,5	27,5	100,0	46,1	1 164
Высшее	12,6	32,7	19,7	8,8	26,2	100,0	45,3	1 665

(*) - Показатели основаны менее чем на 25 невзвешенных наблюдениях.

График 9.2: Ощущение безопасности (женщины). Процентное распределение женщин в соответствии с тем, чувствуют ли они себя в безопасности, когда идут одни по своему району в темное время суток



Результаты КОМП 2018 позволили оценить мнение женщин об уровне их безопасности в доме в темное время суток. Так, большинство женщин, которые находятся дома одни в темное время суток, чувствуют себя в безопасности (72,9 процента). Однако каждая шестая женщина (16,9 процента) отмечала, что не чувствует себя в безопасности в подобной ситуации, среди которых преобладали сельские жительницы (18,1 процента), молодые женщины в возрасте 35-39 лет (9,4 процента) и несовершеннолетние 15-17 лет (9,5 процента).

Большинство жительниц Иссык-Кульской (82,0 процента), Ошской (81,5 процента) и Чуйской (76,7 процента) областей, а также г. Бишкек (80,5 процента) подтвердили, что ощущают себя в безопасности, когда находятся одни дома в темное время суток. Менее безопасно чувствуют себя в таких условиях женщины, проживающие в Таласской (48,2 процента) и Баткенской (55,9 процента) областях, отметившие также, что никогда не остаются одни в темное время суток (20,5 и 16,8 процента, соответственно).

По данным обследования, доля женщин, которые совершенно не чувствуют себя в безопасности, когда идут одни по своему району в темное время суток и находятся одни дома в темное время суток, в целом по республике составила 7,6 процента. Среди них наиболее значительна доля городских жительниц (10,4 процента), женщин в возрасте 20-29 лет (около 10 процентов) 40-49 лет (77,8 процента), имеющих высшее образование (9,7 процента) (Таблица 9.3).

Таблица 9.3: Ощущение безопасности (женщины)

Процентное распределение женщин в возрасте 15-49 лет в соответствии с тем, чувствуют ли они себя в безопасности, когда находятся одни дома в темное время суток, Кыргызстан, 2018

	Процентное распределение женщин в соответствии с тем, чувствуют ли они себя в безопасности, когда находятся одни дома в темное время суток					Всего	Процентная доля женщин, которые чувствуют себя в безопасности, когда находятся одни дома в темное время суток	Процентная доля женщин, которые совершенно не чувствуют себя в безопасности, когда идут одни по своему району в темное время суток и находятся одни дома в темное время суток	Число женщин
	чувствуют себя в совершенной безопасности	чувствуют себя в безопасности	не чувствуют себя в безопасности	совершенно не чувствуют себя в безопасности	никогда не находятся одни в темное время суток				
Всего	33,5	39,3	13,5	3,4	10,3	100,0	72,9	7,6	5 742
Местность									
Городская	29,0	46,2	11,4	3,4	10,0	100,0	75,2	10,4	2 250
Сельская	36,4	34,9	14,8	3,3	10,6	100,0	71,4	5,7	3 492

Продолжение табл. 9.3

	Процентное распределение женщин в соответствии с тем, чувствуют ли они себя в безопасности, когда находятся одни дома в темное время суток					Всего	Процентная доля женщин, которые чувствуют себя в безопасности, когда находятся одни дома в темное время суток	Процентная доля женщин, которые совершенно не чувствуют себя в безопасности, когда идут одни по своему району в темное время суток и находятся одни дома в темное время суток	Число женщин
	чувствуют себя в совершенной безопасности	чувствуют себя в безопасности	не чувствуют себя в безопасности	совершенно не чувствуют себя в безопасности	никогда не находятся одни в темное время суток				
Области									
Баткенская	10,7	45,2	25,1	2,1	16,8	100,0	55,9	2,5	393
Джалал-Абадская	37,6	22,7	23,7	3,1	12,9	100,0	60,2	5,7	904
Иссык-Кульская	6,7	75,3	6,4	3,5	8,1	100,0	82,0	7,5	419
Нарынская	36,6	25,0	27,3	9,9	1,1	100,0	61,6	17,1	237
Ошская	50,1	31,4	5,2	2,7	10,6	100,0	81,5	4,2	1 188
Таласская	11,4	36,8	28,4	2,9	20,5	100,0	48,2	6,2	216
Чуйская	43,6	33,0	11,9	2,9	8,5	100,0	76,7	6,0	873
г. Бишкек	27,1	53,4	8,8	3,6	7,1	100,0	80,5	13,5	1 260
г. Ош	33,8	34,9	11,9	3,3	16,2	100,0	68,7	5,9	253
Возраст (в годах)									
15-19	30,1	37,6	14,8	3,8	13,7	100,0	67,7	7,3	826
15-17	28,1	37,8	14,2	4,8	15,1	100,0	65,9	7,4	555
18-19	34,4	37,1	16,0	1,8	10,7	100,0	71,5	6,9	271
20-24	31,0	37,7	12,6	4,4	14,3	100,0	68,7	8,9	876
25-29	31,3	40,2	14,7	2,9	10,9	100,0	71,5	8,8	947
30-34	35,7	39,6	11,2	2,9	10,6	100,0	75,3	7,4	888
35-39	32,6	40,0	16,3	2,5	8,6	100,0	72,6	5,7	740
40-44	34,1	43,7	12,3	3,1	6,7	100,0	77,8	6,9	758
45-49	41,2	36,5	12,2	3,8	6,2	100,0	77,8	7,7	706
Образование									
Дошкольное или нет/ Начальное	(*)	(*)	(*)	(*)	(*)	100,0	(*)	(*)	18
Основное общее	32,2	35,8	14,5	4,2	13,2	100,0	68,0	5,7	613
Среднее общее	34,4	35,1	15,1	4,2	11,3	100,0	69,5	7,2	2 283
Профессиональное начальное/ среднее	31,6	43,6	13,3	2,0	9,6	100,0	75,1	6,1	1 164
Высшее	34,2	43,4	11,1	2,8	8,6	100,0	77,5	9,7	1 665

График 9.3: Ощущение безопасности (женщины). Процентное распределение женщин в соответствии с тем, чувствуют ли они себя в безопасности, когда находятся одни дома в темное время суток



Виктимизация

Преступность может иметь большое влияние на жизнь жертв и сообщество, в котором они живут. Жертвы преступлений могут пострадать физически и психологически, а также потерять имущество и доход. Кроме того, преступность может нанести значительный ущерб сообществу в форме мер, которые могут понадобиться сообществу для предупреждения и/или исправления преступных действий³.

В Таблице 9.4 представлен процент женщин, которые за последние три и один год до проведения опроса стали жертвами ограблений или нападений, в разбивке по различным анкетным характеристикам.

Согласно данным обследования, 5,3 процента женщин в возрасте 15-49 лет сообщили, что стали жертвами физического насилия (ограбления или нападения) в последние три года, а 2,2 процента респонденток - в последний год. За указанные промежутки времени чаще всех становились жертвами насилия жительницы Чуйской области (13,6 и 6,3 процента, соответственно) и г. Бишкек (6,8 и 3,1 процента). Риск подвергнуться ограблению или нападению наиболее высок среди женщин в возрасте 18-19 лет.

Таблица 9.4: Жертвы ограблений и нападений (женщины)

Процентная доля женщин в возрасте 15-49 лет, ставших жертвами ограбления и нападения, или ограбления, или нападения в последние 3 года, в последний год и несколько раз за последний год, Кыргызстан, 2018

	Процентная доля женщин в возрасте 15-49 лет, ставших жертвами:						Процентная доля женщин в возрасте 15-49 лет, ставших жертвами физического насилия: ограбления или нападения			Число женщин
	ограбления ^А			нападения ^В			в последние 3 года	в последний год	несколько раз за последний год	
	в последние 3 года	в последний год	несколько раз за последний год	в последние 3 года	в последний год	несколько раз за последний год				
Всего	4,3	1,8	0,3	1,1	0,4	0,1	5,3	2,2	0,4	5 742
Местность										
Городская	4,5	2,1	0,4	1,2	0,5	0,1	5,6	2,5	0,5	2 250
Сельская	4,1	1,7	0,3	1,1	0,4	0,1	5,1	2,1	0,4	3 492

Продолжение табл. 9.4

	Процентная доля женщин в возрасте 15-49 лет, ставших жертвами:						Процентная доля женщин в возрасте 15-49 лет, ставших жертвами физического насилия: ограбления или нападения			Число женщин
	ограбления ^А			нападения ^В						
	в последние 3 года	в последний год	несколько раз за последний год	в последние 3 года	в последний год	несколько раз за последний год	в последние 3 года	в последний год	несколько раз за последний год	
Области										
Баткенская	0,0	0,0	0,0	0,3	0,0	0,0	0,3	0,0	0,0	393
Джалал-Абадская	3,0	0,4	0,0	1,5	0,5	0,2	4,5	0,9	0,2	904
Иссык-Кульская	0,8	0,7	0,0	0,4	0,0	0,0	1,2	0,7	0,0	419
Нарынская	2,1	1,4	0,3	1,3	0,3	0,0	3,4	1,7	0,3	237
Ошская	2,0	1,1	0,3	0,4	0,0	0,0	2,5	1,1	0,3	1 188
Таласская	2,2	1,2	0,0	0,9	0,0	0,0	3,1	1,2	0,0	216
Чуйская	12,3	5,2	0,9	1,9	1,2	0,1	13,6	6,3	1,1	873
г. Бишкек	5,2	2,5	0,5	1,6	0,6	0,0	6,8	3,1	0,5	1 260
г. Ош	3,4	1,4	0,0	1,0	0,5	0,5	3,9	1,7	0,5	253
Возраст (в годах)										
15-19	3,9	1,7	0,5	1,0	0,0	0,0	4,9	1,7	0,5	826
15-17	3,2	1,1	0,4	0,5	0,0	0,0	3,7	1,1	0,4	555
18-19	5,4	3,0	0,6	1,9	0,0	0,0	7,2	3,0	0,6	271
20-24	4,2	2,1	0,3	1,2	0,2	0,1	5,4	2,3	0,4	876
25-29	4,7	1,8	0,7	1,3	0,9	0,2	5,8	2,6	1,0	947
30-34	4,2	1,6	0,1	1,9	0,7	0,0	6,0	2,3	0,1	888
35-39	4,3	2,1	0,4	1,0	0,3	0,1	5,3	2,4	0,5	740
40-44	4,8	2,0	0,4	0,7	0,4	0,0	5,2	2,3	0,4	758
45-49	3,5	1,6	0,0	0,8	0,4	0,0	4,3	1,9	0,0	706

График 9.4: Жертвы ограблений и нападений (женщины). Процентная доля женщин в возрасте 15-49 лет, ставших жертвами:



(*) - Показатели основаны менее чем на 25 не взвешенных наблюдениях.

³Управление ООН по наркотикам и преступности и Европейская экономическая комиссия ООН. Руководство по проведению виктимологических опросов.

Женева: ООН. https://www.unodc.org/documents/data-and-analysis/Crime-statistics/Manual_on_Victimization_surveys_2009_web.pdf.

^А Ограбление здесь определяется как лишение или попытка лишить человека чего-либо с применением силы или с угрозой ее применить

^В Нападение здесь определяется как физическое нападение.

МЕТОДОЛОГИЧЕСКИЕ ПОЯСНЕНИЯ

Преступность - социально-правовое явление, включающее преступления, совершенные на конкретной территории в течение определенного периода времени, и характеризующееся количественными и качественными показателями.

Преступлением признается предусмотренное уголовным законодательством общественно опасное, виновное и наказуемое деяние (действие или бездействие) (ст.8 УК КР).

Зарегистрированное преступление - выявленное и официально взятое на учет общественно опасное деяние, предусмотренное уголовным законодательством.

Тяжкое и особо тяжкое преступление - умышленное либо неосторожное деяние, представляющие повышенную общественную опасность. Тяжесть преступления определяется максимальным сроком более строгого наказания, предусмотренного санкцией статьи Уголовного Кодекса.

Экономическое преступление - уголовно-наказуемое деяние, совершенное в сфере производства, распределения, потребления товаров и услуг, в том числе связанное с незаконным использованием служебного статуса.

Лица, совершившие преступления - официально взятые на учет органами внутренних дел лица, которым предъявлено обвинение или в отношении которых уголовное дело с обвинительным актом направлено в суд.

Кража - тайное хищение чужого имущества.

Мошенничество - хищение чужого имущества или приобретение права на чужое имущество путем обмана или злоупотребления доверием.

Присвоение или растрата - хищение чужого имущества, вверенного виновному.

Грабёж - открытое хищение чужого имущества.

Разбой - нападение в целях хищения чужого имущества, совершенное с применением насилия, опасного для жизни или здоровья, либо с угрозой применения такого насилия.

Хулиганство - грубое нарушение общественного порядка, выражающее явное неуважение к обществу, сопровождающееся применением насилия к гражданам (либо угрозой его применения), а равно уничтожением или повреждением чужого имущества.

Состав осужденных - распределение общего числа осужденных по полу, возрасту, мерам наказания, назначенным судами, по видам совершенных преступлений.

Число осужденных определяется по приговорам судов общей юрисдикции, вступившим в законную силу в отчетном периоде.

Коэффициент судимости - число осужденных на 100 тыс. человек населения в возрасте 14 лет и старше. При расчете данного показателя используется численность постоянного населения в возрасте 14 лет и старше на 1 января отчетного года.

Возбуждение уголовного дела - это предусмотренное уголовно-процессуальным законодательством решение полномочного должностного лица о необходимости начала производства следственных действий в связи с установлением в имевшем место достаточных признаков преступления и отсутствием оснований для отказа в возбуждении дела.

Повторные уголовные дела - уголовные дела, повторно принятые к производству.

Протест прокурора - протест, принесенный прокурором или его заместителем на противоречащий закону правовой акт в орган или должностному лицу, которые издали этот акт, либо в вышестоящий орган или вышестоящему должностному лицу, либо обращение в суд в порядке, предусмотренном процессуальным законодательством.

Представление прокурора - представление об устранении нарушений закона, внесенное прокурором или его заместителем в орган или должностному лицу, которые полномочны устранить допущенные нарушения, подлежащие безотлагательному рассмотрению.

Предостережение о недопустимости нарушения закона направляется прокурором или его заместителем в письменной форме должностным лицам, руководителям общественных объединений и иным лицам в целях предупреждения правонарушений и при наличии сведений о готовящихся противоправных деяниях.

Население наличное - население, находящееся на момент переписи на данной территории, включая временно проживающих. В межпереписной период производится текущая оценка наличного населения на базе данных переписи и с учетом сведений текущей регистрации демографических событий.

Население постоянное - население, постоянно проживающее на момент переписи на данной территории, включая временно отсутствующих. В межпереписной период производится текущая оценка постоянного населения на базе данных переписи и с учетом сведений текущей регистрации демографических событий.

ПУБЛИКАЦИИ НАЦСТАТКОМА КЫРГЫЗСКОЙ РЕСПУБЛИКИ, ПЛАНИРУЕМЫЕ К ИЗДАНИЮ В 2020 г.

	Периодичность	Сроки издания
Комплексные статистические издания		
Публикация «О социально-экономическом положении Кыргызской Республики»	месячная	до 18 числа, квартальная - до 20 числа после отчетного месяца
Статистический бюллетень «Кыргызская Республика и регионы»	квартальная	3 декада месяца после отчетного квартала
Краткий статистический справочник «Кыргызстан»	годовая	апрель
Сборник «Кыргызстан в цифрах»	годовая	июнь
Статистический ежегодник Кыргызской Республики	годовая	декабрь
Сборник «Туризм в Кыргызстане 2015-2019»	годовая	июль
Сборник «Малое и среднее предпринимательство в Кыргызской Республике 2015-2019»	годовая	октябрь
Сборник «Деятельность предприятий с иностранными инвестициями в Кыргызской Республике 2015-2019»	годовая	октябрь
Статистика национальных счетов		
Сборник «Национальные счета Кыргызской Республики 2015-2019»	годовая	декабрь
Сборник Таблица «Ресурсы-Исполнение» за 2017 год	годовая	октябрь
Статистика финансов		
Статистический бюллетень «Формирование прибыли предприятий реального сектора экономики»	годовая квартальная	5 июня 70 день после отчетного периода
Статистический бюллетень «Состояние взаимной задолженности предприятий реального сектора экономики»	годовая квартальная	5 июня 70 день после отчетного периода
Статистический бюллетень «Запасы товарно-материальных ценностей предприятий реального сектора экономики»	годовая квартальная	5 июня 70 день после отчетного периода
Статистический бюллетень «Основные показатели деятельности предприятий финансового сектора экономики»	годовая	22 апреля 50 день после отчетного периода
Сборник «Финансы предприятий Кыргызской Республики 2015-2019»	годовая	октябрь
Статистика промышленности		
Статистический бюллетень «Основные экономические показатели по промышленности»	месячная	до 15 числа после отчетного периода
Сборник «Промышленность Кыргызской Республики 2015-2019»	годовая	октябрь
Статистика строительства и инвестиций		
Статистический бюллетень «Основные итоги инвестиционной и строительной деятельности в 2019 г.»	годовая	сентябрь
Сборник «Инвестиции в Кыргызской Республике 2015-2019»	годовая	сентябрь

	Периодичность	Сроки издания
Статистика сельского хозяйства		
Статистический бюллетень «Производство основных видов продуктов животноводства всеми категориями хозяйств в разрезе областей и районов Кыргызской Республики»	месячная	на 9-й день после отчетного периода
Статистический бюллетень «Сводка о ходе уборки урожая сельскохозяйственных культур, сева озимых, вспашке зяби»	с 1 июля до конца года	на 9-й день после отчетного периода
Сборник «О сборе урожая сельскохозяйственных культур по областям и районам Кыргызской Республики в 2020 г.»	годовая	январь
Статистический бюллетень «Заключительный отчет о размерах посевных площадей сельскохозяйственных культур по областям и районам Кыргызской Республики в 2019 г.»	годовая	июль
Сборник «Сельское хозяйство Кыргызской Республики 2015-2019»	годовая	ноябрь
Статистический бюллетень «Отчет о заготовке кормов»	годовая	декабрь
Статистический бюллетень «Итоги учета скота и домашней птицы на конец 2019 года»	годовая	март
Статистика потребительского рынка и услуг		
Статистический бюллетень «Основные показатели торговли и услуг»	месячная	до 20 числа после отчетного периода
Сборник «Потребительский рынок Кыргызской Республики 2015-2019»	годовая	сентябрь
Сборник «Информационно-коммуникационные технологии в Кыргызской Республике 2015-2019»	годовая	октябрь
Статистика цен		
Статистический бюллетень «Индексы потребительских цен на товары и услуги в Кыргызской Республике»	месячная	на 12 день после отчетного периода
Сборник «Цены в Кыргызской Республике»	годовая квартальная	март на 45 день после отчетного периода
Статистический бюллетень «Цены производителей на основные виды промышленной продукции в отдельных странах СНГ»	квартальная	на 30 день после отчетного периода
Статистика труда и занятости		
Статистический бюллетень «Итоги годовых отчетов по численности работников и заработной плате»	годовая	сентябрь
«Занятость и безработица». Итоги интегрированного обследования бюджетов домашних хозяйств и рабочей силы в 2019 г.	годовая	октябрь
Статистика выборочных обследований		
Информационный бюллетень Кыргызской Республики по продовольственной безопасности и бедности	квартальная	на 50 день после отчетного периода
Сборник «Уровень жизни населения Кыргызской Республики 2015-2019»	годовая	ноябрь
Статистика внешнеэкономической деятельности		
«Внешняя торговля Кыргызской Республики 2015-2019»	годовая	октябрь

	Периодичность	Сроки издания
Демографическая статистика		
Сборник «Демографический ежегодник Кыргызской Республики 2015-2019»	годовая	сентябрь
Социальная статистика		
Сборник «Женщины и мужчины Кыргызской Республики»	годовая	ноябрь
Статистика окружающей среды		
Статистический бюллетень «Охрана окружающей среды в Кыргызской Республике, включая экологическую обстановку в районе озера Иссык-Куль»	годовая	август
Сборник «Окружающая среда в Кыргызской Республике»	годовая	сентябрь

**Правонарушения и правопорядок
в Кыргызской Республике, 2014-2018**

Статистический сборник

Ответственные за выпуск:
Ж. Рахманова, Д. Сооромбаева

Редактор:
Н. Власова

Компьютерная верстка:
Дизайн-студия «Нара-Вара»