



Кыргыз Республикасынын
Улуттук статистика комитети



**КЫРГЫЗ РЕСПУБЛИКАСЫНДА
БАҢГИ КАРАЖАТТАРЫНЫН,
ПСИХОТРОПТУК ЗАТТАРДЫН
ЖАНА АЛАРДЫН
ПРЕКУРСОРЛУРУНУН
ЖУГУРУШУНО КӨЗӨМӨЛ ЖУРГУЗУУ**

2009-2017

Атайын чыгарылыш



Кыргыз Республикасынын Улуттук статистика комитети

**КЫРГЫЗ РЕСПУБЛИКАСЫНДА БАҢГИ
КАРАЖАТТАРЫНЫН, ПСИХОТРОПТУК ЗАТТАРДЫН
ЖАНА АЛАРДЫН ПРЕКУРСОРЛОРУНУН
ЖҮГҮРҮШҮНӨ КӨЗӨМӨЛ ЖҮРГҮЗҮҮ**

2009-2013

Атайын чыгарылыш
(1 бөлүмү)

Бишкек 2018

УДК 311: 616.89

ББК 51.1 (2)5

К 65

Кыргыз Республикасында баңги каражаттарынын, психотроптук заттардын жана алардын прекурсорлорунун жүгүрүшүнө көзөмөл жүргүзүү

Редакциялык-басмалык кеңеш:

Төрага - Султанов А.
Мүчөлөр - Чуйков Н.
- Оросбаев А.
- Текеева Л.
- Шакулов А.
- Турдубаева Ч.
- Бирюкова В.
- Исенкулова Э.

© Басылма менен байланышкан маалыматтар үчүн төмөнкү дарек боюнча кайрылыңыздар:

Бишкек ш., Фрунзе к., 374
телефон: 996(312) 32-46-52, 66-40-42, 66-40-40
факс: 66-01-38; сайт: www.stat.kg
e-mail: nsc_mail@stat.kg
Кыргыз Республикасынын Улуттук статистика комитети
социалдык статистика бөлүмү

Кыргыз республикасында баңги каражаттарынын, психотроптук заттардын жана алардын прекурсорлорунун жүгүрүшүнө көзөмөл жүргүзүү. 2009-2013. - Б.: 2018 - 75 б.
ISBN 978-9967-28-559-0

Бул басылмада Кыргыз Республикасынын 2009-2013-жылдардагы негизги социалдык-экономикалык көрсөткүчтөрү тууралуу маалымат, баңгизаттарды, психоактивдүү заттарды колдонуу менен байланышкан психикасынын бузулушу менен болгон оорулар, баңгизаттардын мыйзамсыз жүгүртүлүшү менен байланышкан кылмыштар жөнүндө маалыматтар берилди. Баңгизат каражаттарынын, психотроптук заттардын жана алардын прекурсорлорунун жүгүртүлүшүн көзөмөл системасындагы органдардын ишмердигин мүнөздөгөн маалыматтар келтирилди. Башкаруу органдарынын, укук коргоо органдарынын кызматкерлери, илимий- изилдөө чөйрөлөрүнүн өкүлдөрү, эксперттер жана башка кызыкдар жактар үчүн берилди.

Басылма магниттик алып жүрүүчүлөрдө да бар.

Статистикалык маалыматтарды жалпыга маалымдоо каражаттарында жана илимий эмгектерде пайдаланууда, маалыматтык тарамдарда кагаз түрүндө, магниттик жана башка алып жүрүүчүлөрдө жайылтууда колдонуучу маалыматтын булагына шилтеме берүүгө милдеттүү (КРнын "Мамлекеттик статистика жөнүндө" Мыйзамынын 17-беренеси)



Управление Организации Объединенных Наций
по наркотикам и преступности
Программный офис в Кыргызской Республике



From
the People of Japan

«Улуттар аралык уюшкан кылмыштуулук, баңгизаттарынын мыйзамсыз жүгүртүүсү менен күрөшүү жана терроризмдин алдын алуу», «2015-2019 Борбордук Азия мамлекеттери үчүн БУУнун Баңги заттар жана кылмыштуулук менен күрөшүү уюмунун Программалары» астындагы Программасы-1 ишке ашыруунун алкагында Япония өкмөтүнүн каржылык колдоосу менен басылып чыгарылды.

Шарттуу белгилер:

- - кубулуш жок;
- ... - маалымат жок;
- 0,0 - көрсөткүчтүн мааниси өлчөө бирдигинен аз.

К 4103000000-18
ISBN 978-9967-28-559-0

УДК 311: 616.89
ББК 51.1 (2)5

КИРИШ СӨЗ

1994-жылы Кыргыз Республикасы баңгизаттар жөнүндөгү эл аралык Конвенциянын катарына кошулган. Бул кадам республиканын баңгизат каражаттарынын, психотроптук заттардын жана алардын прекурсорлорунун жүгүртүлүшүн контролдоонун эл аралык системасына киргендигин, ошондой эле БУУнун жана анын институттарынын компетенциясын таанууну билдирет, алардын арасында Башкы Ассамблея, Экономикалык жана Социалдык кеңеш, Баңгизат каражаттары боюнча комиссия, Эл аралык баңгизат каражаттарын контролдоо комитети, БУУнун Баңгизаттар жана кылмыштуулук боюнча башкармалыгы жана башка уюмдар бар.

Азыркы учурда Кыргыз Республикасы 2021-жылга чейин добуш берүү укугу менен Баңгизат каражаттары боюнча комиссиясынын мүчөсү болуп саналат. Комиссия 1946-жылы Экономикалык жана Социалдык кеңештин резолюциясына ылайык баңги заттардын жүгүртүлүшүн контролдоо жөнүндө эл аралык келишимдерди колдонууну көзөмөлдөөгө жардам берүү үчүн түзүлгөн.

2009-жылдын март айында Венада (Австрия) жогорку деңгээлде болуп өткөн отурумда Комиссия тарабынан баңгизаттар менен күрөшүүнүн дүйнөлүк көйгөйлөрүнүн комплекстүү жана теңештирилген стратегиясын иштеп чыгуу максатында Саясий декларация жана эл аралык кызматташтыкты жөнгө салуу боюнча иш-аракеттердин Планы бекитилген. Саясий декларациянын 36-беренесине ылайык 2019-жыл максаттуу дата катары аныкталган, баңгизаттар жөнүндө конвенциянын мүчө-мамлекеттери аларга баңгизаттарды мыйзамсыз өстүрүүнү, суроо-талапты, өндүрүштү, даярдоону, сатууну жана жайылтууну, ошондой эле баңгизаттардын мыйзамсыз жүгүртүлүшү менен байланышкан акча каражаттарды чыгарып кетүүнүн масштабдарын жоюну же олуттуу кыскартууну камсыз кылышы керек.

Ушуга байланыштуу Кыргыз Республикасынын Өкмөтүнө караштуу баңги каражаттарын, психотроптук заттарды жана прекурсорлорду көзөмөлдөө боюнча мамлекеттик координациялык комитетинин 2017-жылдын 28-июнундагы чечими менен бир катар министрликтерге жана административдик ведомстволорго 2019-жылы өтө турган Бангизаттар боюнча комиссиянын кезектеги сессиясына Улуттук докладды даярдоо боюнча иштерди жүргүзүүнү, ошондой эле Саясий декларация жана иш-аракеттердин Планы кабыл алынган мезгилден баштап, республикада баңгизаттардын мыйзамсыз жүгүртүлүшүн контролдоо боюнча ишмердигине байланышкан, керектүү статистикалык маалыматтарды даярдоону камсыз кылууну сунуштаган.

Ушул жыйнак мамлекеттик статистикалык формалардын отчеттуулугуна тиешелүү мамлекеттик статистика органдары тарабынан ишканалардан, уюмдардан, ошондой эле Кыргыз Республикасынын Саламаттыкты сактоо министрлигинен, Кыргыз Республикасынын Ички иштер министрлигинен, Кыргыз Республикасынын Сот департаментинен, Кыргыз Республикасынын Башкы прокуратурасынан жана бир катар башка ведомстволордон алынуучу маалыматтардын негизинде Кыргыз Республикасынын Улуттук статистика комитети тарабынан даярдалды.

Кыргыз Республикасынын 2009-2013-жылдардагы негизги социалдык-экономикалык көрсөткүчтөрү тууралуу маалымат, наркологиялык мекемелерде каттоодо турган, баңгизаттан көз каранды же көз карандысыз жактардын арасындагы психоактивдүү заттарды колдонуу менен байланышкан психикасынын бузулушу менен болгон оорулар, кылмыштуулуктун негизги көрсөткүчтөрү, ошондой эле баңгизаттардын мыйзамсыз жүгүртүлүшү менен байланышкан кылмыштар жөнүндө маалыматтар берилди. Баңгизат каражаттарынын, психотроптук заттардын жана алардын прекурсорлорунун жүгүртүлүшүн контролдоо системасында республиканын органдарынын ишмердигинин жыйынтыктарын мүнөздөөчү маалыматтар келтирилди.

Жыйнакта келтирилген маалыматтар республикада баңгизаттардын жүгүртүүсүн көзөмөлдөө чөйрөсүндө изилдөөлөрдү жүргүзүү үчүн маалыматтык негиз катары жана ошондой эле Кыргыз Республикасынын Өкмөтүнүн Баңгизаттарга каршы программасынын уюштуруу иштерин жакшыртууга жана 2019-жылдан кийинки мезгилде Планын ишке ашыруу үчүн даярдоодо кызмат кылат.

Бул басылма 2 бөлүктө чыгарууга даярдалган, биринчи бөлүгү 2009-2013-жылдардагы мезгилдин, экинчи бөлүгү 2014-2017-жылдардагы мезгилдин маалыматтарынын динамикасын камтыйт.

УЛУТТУК СТАТИСТИКА КОМИТЕТИНИН БАШКА НЕГИЗГИ БАСЫЛМАЛАРЫ

“Кыргызстан сандарда”. Ыкчам маалыматтардын негизинде өлкөнүн 2017-ж. социалдык-экономикалык абалын мүнөздөөчү негизги көрсөткүчтөр мурдагы жылдар менен салыштырылып берилди. Калк, анын жумуштуулугу жана жашоо деңгээли, социалдык чөйрөнүн өнүгүүсү, ошондой эле экономиканын айрым тармактарынын абалдары жөнүндө маалыматтар берилди. Тиражы: 120 нуска.

“Кыргыз Республикасынын статистикалык жылдыгы - 2013-2017”. Жалпысынан республика жана анын региондору боюнча такталган дайындарга негизделген кеңири маалыматты камтыйт. Калк, анын жумуштуулугу жана жашоо абалынын деңгээли жөнүндө маалыматтар берилди. Улуттук эсептер тутуму, республиканын чарба жүргүзүүчү субъектилери, чакан жана орто ишкердик, инвестициялар жөнүндө маалыматтар камтылды. Экономиканын айрым тармактарындагы абал чагылдырылды. Тышкы экономикалык ишмердик республиканын төлөм теңдеми, тышкы сооданын көлөмү, экспорт жана импорт жөнүндө маалыматтар менен берилди. Тиражы: 80 нуска.

“Кыргыз Республикасынын социалдык тенденциялары”. Бир нече жылдардын ичиндеги республиканын социалдык чөйрөсүндө болуп жаткан көрүнүштөрдү жана процесстерди толук чагылдыруучу аналитикалык басылма. Басылмага түшүндүрүүчү текст менен толукталган 70тен ашык график жана 100гө жакын таблица камтылган. Берилген маалыматтар эл аралык методологияга ылайык эсептелди. Тиражы: 50 нуска.

“Кыргыз Республикасынын улуттук эсептери - 2013-2017”. Улуттук эсеп тутумундагы көрсөткүчтөрдү түзүүнүн жана өз ара байланышуунун принциптери, негизги түзүмдөрү жана алардын айрым компоненттери баяндалат, республиканын ички дүң продуктун өндүрүү, түзүү, бөлүштүрүү жана пайдалануу жөнүндөгү жалпыланган маалыматтарды камтыган эсеп тутуму берилет. Тиражы: 50 нуска.

“2016 жылдагы Кыргыз Республикасынын товарларын жана кызмат көрсөтүүлөрөн өндүрүүнүн жана пайдалануунун тармактар аралык теңдеми (“Чыгымдар – Чыгарылыш” таблицалары). Негизги жана сатылып алынган бааларда товарларды жана кызмат көрсөтүүлөрдү сунуштоо боюнча таблицалар, негизги жана сатылып алынган баалардагы товарлардын жана кызмат көрсөтүүлөрдүн агымдарынын ырааттуулугу жана башка маалыматтар. Тираж 20 нуска.

“Кыргыз Республикасынын демографиялык жылдыгы - 2013-2017”. Жыйнак администрациялык-аймактык түзүлүш, калктын санынын өзгөрүлүшү, жыныстык-курактык жана улуттук курам, Кыргыз Республикасынын аймагы боюнча жайгашышы тууралуу, төрөт жана өлүм, никелешүү жана ажырашуу, миграциясы ж.б. жөнүндө маалыматтарды камтыйт. Тираж 85 нуска.

Кыргыз Республикасынын өнөр жайы - 2013-2017”. 2017-ж. жалпы республика боюнча өнөр жайдын өнүгүшүн мүнөздөөчү негизги көрсөткүчтөр мурдагы жылдарга салыштырылып берилди. Продукциянын айрым түрлөрүнүн өндүрүлүшү жана аймактар боюнча маалыматтар берилди. Тиражы: 55 нуска.

Кыргыз Республикасынын айыл чарбасы - 2013-2017”. Көрсөтүлгөн мезгилде айыл чарбасында түзүлгөн тенденциялардын талдоосун камтыйт. Айыл чарба продукциясынын республика жана аймактар боюнча өндүрүлүшү жана сатып өткөрүлүшү жөнүндө маалыматтар берилди. Тиражы: 60 нуска.

“Кыргыз Республикасындагы инвестициялар - 2013-2017”. 2017-ж. республиканын инвестициялык жана курулуш ишмердиги боюнча статистикалык маалыматтар мурунку жылдарга салыштырып берилди. Тиражы: 55 нуска.

“Кыргыз Республикасынын керектөө рыногу - 2013-2017”. Жыйнакта жалпысынан республиканын жана региондорунун ички соодасынын абалы жөнүндө статистикалык маалыматтар, ошондой эле методологиялык түшүндүрмөлөр берилди. Тиражы: 40 нуска.

“Кыргыз Республикасынын маалыматтык-коммуникациялык технологиялары - 2013-2017”. Жалпысынан республика жана анын региондору боюнча юридикалык жактардын маалыматтык-коммуникациялык технологияларынын абалын жана пайдаланылышын талдоону камтыйт. Тиркемелерде экономикалык ишмердиктин түрлөрү жана менчик формалары боюнча МКТнын абалы туурасында толук маалыматтар берилди. Тиражы: 50 нуска.

“Кыргыз Республикасынын ишканаларынын финансысы - 2013-2017”. Экономиканын реалдуу жана финансы секторундагы ишканалардын финансылык көрсөткүчтөрүнүн кыскача талдоосун камтыйт. Тиркемелерде кеңири маалыматтар жана аларга методологиялык түшүндүрмөлөр берилди. Тиражы: 55 нуска.

“Кыргыз Республикасынын тышкы соодасы - 2013-2017”. Товарлардын тышкы соодасы, тейлөө соодасы, импорт жана экспорт бааларынын индекси, валюта курсу жөнүндө статистикалык маалыматтар берилген. Тиркемелерде кеңири статистикалык маалыматтар жана аларга методологиялык түшүндүрмөлөр берилди. Тиражы: 50 нуска.

“Кыргыз Республикасынын калкынын жашоо деңгээли - 2013-2017”. Улутстатком тарабынан үй чарбаларга жыл сайын өткөрүлүүчү текшерүүлөргө ылайык, кедейчилик көрсөткүчтөрүнүн, калктын кирешелери жана чыгымдары, тамактануунун энергетикалык баалуулугу жөнүндө маалыматтардын талдоосун камтыйт. Калкты социалдык жактан камсыздоо жөнүндө маалыматтар көрсөтүлдү. Тиркемелерде кеңири статистикалык маалыматтар жана аларга методологиялык түшүндүрмөлөр берилди. Тиражы: 120 нуска.

“Иш менен камсыз кылуу жана жумушсуздук”. 2017-ж. өткөрүлгөн үй чарбалардын бюджеттерине жана жумушчу күчүнө интеграциялык тандалма изилдөө жүргүзүүнүн жыйынтыктары боюнча даярдалды. Аймагы, жынысы, билим деңгээли, экономикалык ишмердигинин түрү, иштеген жумушу ж.б. боюнча экономикалык активдүү, иштеген жана жумушсуз калк жөнүндө маалыматтарды камтыйт. Тиражы: 55 нуска.

“Кыргыз Республикасындагы чакан жана орто ишкерлик - 2013-2017”. Чакан жана орто ишканалардын, дыйкан (фермер) чарбаларынын жана жеке ишкерлердин ишмердиктеринин негизги экономикалык көрсөткүчтөрү боюнча статистикалык маалыматтар берилди. Тиражы: 65 нуска.

“Кыргыз Республикасындагы чет өлкөлүк инвестициялары бар ишканалардын ишмердиги - 2013-2017”. 2017-ж. чет өлкөлүк инвестициялары бар ишканалардын ишмердиктеринин негизги экономикалык көрсөткүчтөрү боюнча кыскача талдоо жана статистикалык маалыматтар мурунку жылдарга салыштырылып берилди. Тиражы: 50 нуска.

“Кыргыз Республикасындагы аялдар жана эркектер”. Калктын саны жана түзүмү, жашоонун узактыгы, оору-сыркоо, билим берүү, экономикалык ишмердиктин түрлөрү боюнча жумуштуулук, башкаруу органдарындагы өкүлчүлүк жөнүндө маалыматтар гендерлик өңүттө берилди. Тиражы: 50 нуска.

“Кыргыз Республикасындагы билим берүү жана илим”. Мектепке чейинки тарбия жана билим берүү, орто жалпы билим берүү, башталгыч, орто жана жогорку кесиптик билим берүү боюнча маалыматтарды, ошондой эле республиканын илимий дараметин мүнөздүгүн көрсөткүчтөрдү камтыйт. Тиражы: 50 нуска.

“Кыргызстандагы туризм - 2013-2017”. Республикадагы туризм чөйрөсүндөгү жумуштуулук, туристтердин агымы, эс алуу кызмат көрсөтүүлөрү жана туризм мекемелер тармагы жөнүндө маалыматтар берилди. Тиражы: 70 нуска.

“Кыргыз Республикасындагы айлана-чөйрө - 2013-2017”. Жыйнакта айлана-чөйрөнүн абалын жана жаратылыш ресурстарын, ага экологиялык таасир этүүнүн көрсөткүчтөрүн, ошондой эле аны коргоо боюнча жүргүзүлгөн иш-чараларды мүнөздөгөн маалыматтар берилди. Тираж 70 нуска.

1. 2009-2013 ЖЫЛДАРДАГЫ КЫРГЫЗ РЕСПУБЛИКАСЫНДАГЫ НЕГИЗГИ СОЦИАЛДЫК-ЭКОНОМИКАЛЫК КӨРСӨТКҮЧТӨР

1.1. таблица	Кыргыз Республикасындагы негизги макроэкономикалык көрсөткүчтөр _____	11
1.2 таблица	Негизги демографиялык көрсөткүчтөр жана калктын экономикалык активдүүлүгү _____	12
1.3 таблица	Калктын кирешелери жана социалдык-экономикалык дифференциациясы _____	13
1.4 таблица	Жакырчылыктын деңгээли _____	14

2. КАЛКТЫН ООРУУЛАРЫ

2.1 таблица	Саламаттыкты сактоонун негизги көрсөткүчтөрү _____	15
2.2 таблица	Оорулардын негизги топтору боюнча калктын оору-сыркоолору _____	16

Психикалык активдүү заттарга байланыштуу оорулар

2.3 таблица	Психикалык активдүү заттарды колдонууга байланыштуу психиканын жана жүрүм-турумдун бузулушу менен оору-сыркоо _____	17
2.4 таблица	Жаш курактык топтору жана жынысы боюнча психикалык активдүү заттарды колдонууга байланыштуу психиканын жана жүрүм-турумдун бузулушу менен оору-сыркоо _____	19
2.5 таблица	Алкоголдук көз карандылык оору-сыркоо аймактар боюнча _____	21
2.6 таблица	Дарылоо-алдын алуу уюмдарында каттоодо турган алкогольдук көз карандылык менен ооруган адамдардын саны, аймактар боюнча _____	21
2.7 таблица	Баңгизаттарына жана баңги эмес заттарына көз карандылык аймактар боюнча _____	22
2.1 график	Өмүрүндө биринчи жолу баңгилик жана токсикоман диагнозу менен аныкталган оорулуулардын саны _____	23
2.2 график	Өмүрүндө биринчи жолу баңгилик жана токсикоман диагнозу менен аныкталган оорулуулардын саны, жынысы боюнча (калктын 100 миңине) _____	24
2.3 график	Баңгизаттарына жана баңги эмес заттарына көз карандылык аймактар боюнча _____	24
2.4 график	Баңгизаттарына жана баңги эмес заттарына көз карандылык аймактар боюнча (калктын 100 миңине) _____	25
2.8 таблица	Наркологиялык уюмдарда каттоодо турган баңгизаттарына жана баңги эмес заттарына көз карандылык менен ооруган адамдардын саны аймактар боюнча _____	25
2.5 график	Наркологиялык уюмдарда каттоодо турган баңгизаттарына жана баңги эмес заттарына көз карандылык менен ооруган адамдардын саны аймактар боюнча _____	26
2.6 график	Наркологиялык уюмдарда каттоодо турган баңгизаттарына жана баңги эмес заттарына көз карандылык менен ооруган адамдардын саны аймактар боюнча (калктын 100 миңине) _____	27
2.9 таблица	Керектөөчү заттардын негизги түрлөрү боюнча баңгизаттарына жана баңги эмес заттарына көз карандылык менен ооругандардын саны _____	28
2.10 таблица:	2013-ж. курактык топтору жана жынысы, керектөөчү заттардын негизги түрлөрү боюнча баңгизаттарына жана баңги эмес заттарына көз карандылык менен ооругандардын саны _____	29
2.7 график	2013-ж. керектөөчү заттардын негизги түрлөрү боюнча баңгизаттарына жана баңги эмес заттарына көз карандылык менен ооругандардын саны _____	30
2.11 таблица	Керектөөчү заттардын негизги түрлөрү жана аларды пайдалануунун ыкмасы боюнча баңгизаттарына жана баңги эмес заттарына көз карандылык менен ооругандардын саны _____	30
2.12 таблица	2013-ж. баңгизаттарына жана баңги эмес заттарына көз карандылык менен ооругандардын саны керектөөчү заттардын негизги түрлөрү жана аймактар боюнча _____	32
2.8 график	2013-ж. наркологиялык уюмдарда каттоодо турган апиийим баңгизаттарына көз карандылык менен ооруган адамдардын саны аймактар боюнча _____	32
2.13 таблица	Психикалык активдүү заттарды колдонууга байланыштуу психиканын жана жүрүм-турумдун бузулушу менен ооругандар наркологиялык мекемеде дарылангандардын саны, аймактар боюнча _____	33
2.14 таблица	Калктын алкогольдуу ичимдиктерге байланыштуу өлүмүнүн себептери _____	33
2.15 таблица	Баңгизаттарын колдонууга байланыштуу калктын өлүмүнүн себептери _____	34
2.9 график	Баңгизаттарын колдонууга байланыштуу калктын өлүмүнүн себептери _____	35
2.16 таблица	Калктын активдүү кургак учук оорусу менен ооругандар _____	35
2.17 таблица	АИВ инфекция оорулар менен оору-сыркоо _____	36

2.18	таблица	АИВ инфекциясы менен жашаган инъекциялык баңги заттарды колдонгон адамдардын саны _____	36
Баңги каражаттарын, психотроптук заттарды жана прекурсорлорду мыйзамдуу жүгүртүүнүн субъекттери			
2.19	таблица	Баңги каражаттарын, психотроптук заттарды жана прекурсорлорду мыйзамдуу жүгүртүүнүн субъекттеринин саны _____	37
2.20	таблица	Баңгизаттарды дары түрүндө сатууга уруксаты бар аптека жана аптекалык пункттардын саны, аймактар боюнча _____	37
2.21	таблица	Шприцтерди алмаштыруу пункттарынын аймактар боюнча саны _____	38
2.22	таблица	Опиоидди алмаштыруу терапиясын (ОАТ) ишке ашыруучу пункттардын саны аймактар боюнча _____	38
2.10	график	Опиоидди алмаштыруучу терапиясын (ОАТ) ишке ашыруучу пункттар жана шприцтерди алмаштыруу боюнча пункттарынын саны _____	39

Баңги каражаттарын, психотроптук заттардын жана прекурсорлордун эл аралык квотасы жана импорттун өлчөмү

2.23	таблица	Баңги каражаттарынын, психотроптук заттардын жана прекурсорлордун түрлөрү боюнча эл аралык квота жана импорт өлчөмү _____	40
2.11	график	Морфин заттары боюнча эл аралык квотасы жана импорттун өлчөмү _____	41

3. УКУК БУЗУУЛАР

Кылмыштуулуктун негизги көрсөткүчтөрү

3.1	таблица	2009-2013- жылдары кылмыштуулуктун негизги көрсөткүчтөрү _____	42
3.1	график	Катталган кылмыштардын саны _____	43
3.2	график	Катталган кылмыштардын саны (14 жана андан улуу жаштагы калктын 100 миңине) _____	43
3.2	таблица	Катталган кылмыштардын саны аймактар боюнча _____	44
3.3	график	Катталган кылмыштардын саны аймактар боюнча _____	44
3.3	таблица	Кылмыш жасаган адамдардын саны аймактар боюнча _____	45
3.4	график	Кылмыш жасаган адамдардын саны аймактар боюнча _____	45
3.5	график	Соттолгондордун саны _____	46

Катталган кылмыштар жана аны жасаган адамдар

3.4	таблица	Катталган кылмыштардын түрлөрү боюнча саны _____	46
3.5	таблица	Кылмыштардын түрлөрү боюнча кылмыш жасаган адамдардын саны _____	47
3.6	таблица	Кылмыш жасаган адамдардын жаш курагы жана жынысы боюнча курамы _____	48
3.6	график	2013-жылы жаш курагы жана жынысы боюнча кылмыш жасаган адамдардын саны _____	49
3.7	график	Кылмышкерлердин жалпы санынын ичинен алкогольдун жана баңгизаттардын таасири менен кылмыш жасаган адамдардын саны _____	49
3.7	таблица	Алкоголдун жана баңгизаттардын таасири менен кылмыш жасаган адамдардын саны, аймактар боюнча _____	50
3.8	таблица	Жол-транспорт кырсыктары _____	50
3.9	таблица	Жол-транспорт кырсыктарынан жабыр тарткандардын саны _____	51

Баңгизаттарды мыйзамсыз жүгүртүү менен байланышкан кылмыштар

3.10	таблица	Баңгизаттарды мыйзамсыз жүгүртүүсүнө байланыштуу катталган кылмыштардын саны _____	52
3.8	график	2013-жылы баңгизаттарды мыйзамсыз жүгүртүүсүнө байланыштуу катталган кылмыштардын саны _____	53
3.11	таблица	Баңгизаттарды мыйзамсыз жүгүртүүсүнө байланыштуу катталган кылмыштардын саны аймактар боюнча _____	53
3.9	график	Баңгизаттарды мыйзамсыз жүгүртүүсүнө байланыштуу кылмыштар, аймактар боюнча _____	54
3.12	таблица	Баңгизаттарды мыйзамсыз жүгүртүүсүнө байланыштуу катталган кылмыштардын саны жана кылмыш жасаган адамдардын курамы _____	55
3.13	таблица	Баңгизаттарды мыйзамсыз жүгүртүү менен байланышкан кылмыштарды жасаган адамдардын саны _____	56
3.14	таблица	Баңгизаттарды мыйзамсыз жүгүртүүгө байланыштуу кылмыштар үчүн, жазык жоопкерчилигине тартылган адамдардын саны _____	57

4. МЫЙЗАМСЫЗ ЖҮГҮРТҮҮДӨГҮ БАҢГИЗАТТАРДЫН ТАРТЫЛЫП АЛЫНЫШЫ

4.1	таблица	Баңгизат каражаттары, психотроптук заттар жана прекурсорлордун түрлөрү боюнча мыйзамсыз жүгүртүүсүнөн тартылып алынышы _____	58
4.1	график	Баңгизат каражаттардын, психотроптук заттардын жана прекурсорлордун түрлөрү боюнча мыйзамсыз жүгүртүүсүнөн тартылып алынышы _____	59

4.2 график	Баңгизат каражаттардын, психотроптук заттардын жана прекурсорлордун айрым түрлөрү боюнча мыйзамсыз жүгүртүүсүнөн тартылып алынышы	59
4.3 график	Опиоидди мыйзамсыз жүгүртүүсүнөн тартылып алынышы	60
4.2 таблица	Баңгизат каражаттарынын, психотроптук жана күчтүү таасир этүүчү заттардын тартылып алынышы аймактар боюнча	60
4.4 график	Баңгизат каражаттарынын, психотроптук жана күчтүү таасир этүүчү заттардын тартылып алынышы аймактар боюнча	61

5. СОТТОЛГОНДОРДУН САНЫ, АЛАРДЫН КУРАМЫ ЖАНА ЖАЗА ЧАРАЛАРЫ

5.1 таблица	Кылмыштардын айрым түрлөрү боюнча мыйзам күчүнө кирген сот өкүмү менен жазага тартылгандардын саны	62
5.2 таблица	Айрым кылмыштар үчүн 30 жашка чейинки соттолгондордун саны	63
5.3 таблица	Баңгизаттарды мыйзамсыз жүгүртүү менен байланышкан кылмыштар үчүн соттолгондордун саны	64
5.4 таблица	Баңгизаттарды мыйзамсыз жүгүртүүгө байланыштуу кылмыштар үчүн соттолгондордун курамы	65
5.1 график	Баңгизаттарды мыйзамсыз жүгүртүүгө байланыштуу кылмыштар үчүн соттолгондордун жаш курактык тобу боюнча	65
5.2 график	Баңгизаттарды мыйзамсыз жүгүртүүгө байланыштуу кылмыштар үчүн соттолгондордун, жынысы боюнча	66
5.5 таблица	Адамдардын айрым категориялары боюнча баңгизаттарды мыйзамсыз жүгүртүүгө байланыштуу кылмыштар үчүн соттолгондорду бөлүштүрүү	66
5.6 таблица	Жаза чараларынын негизги түрлөрү боюнча баңгизаттарды мыйзамсыз жүгүртүүсүнө байланышкан кылмыштар үчүн соттолгондордун саны	67
5.3 график	Жаза чараларынын негизги түрлөрү боюнча баңгизаттарды мыйзамсыз жүгүртүү менен байланышкан кылмыштар үчүн соттолгондордун саны	68
5.7 таблица	Баңгизаттарды мыйзамсыз жүгүртүү менен байланышкан кылмыштар үчүн мурун соттолгондор, соттуулугу алынбаган жана жоюлбаган соттолгондордун саны	69
5.8 таблица	Баңгизаттарды мыйзамсыз жүгүртүү менен байланыштуу кылмыштар үчүн, жазаларды кошуунун эсеби менен ар түрдүү мөөнөттөргө эркиндигинен ажыратылып соттолгондордун саны	69

6. СОТ АДилеттиги Органдарынын Ишмердиги

6.1 таблица	Сот инстанцияларына келип түшкөн жана каралган иштердин саны	70
6.2 таблица	Баңгизаттарды мыйзамсыз жүгүртүүгө байланыштуу сот инстанцияларында каралган кылмыш иштеринин саны	71
6.3 таблица	Баңгизаттарды мыйзамсыз жүгүртүүгө байланыштуу сот инстанцияларына келип түшкөн жана каралган администрациялык укук бузуулар тууралуу иштердин саны	72

7. ПРОКУРАТУРА Органдарынын Ишмердиги

7.1 таблица	Баңгизаттарды мыйзамсыз жүгүртүүгө байланышкан иштерди кароонун жыйынтыгы боюнча Прокуратура, ИИМ жана башка иликтөө органдарынын тергөөчүлөрүнүн иштери	73
7.2 таблица	Мыйзамдуу укук актылар жана мыйзамдарды аткаруусуна көзөмөл иштери	74
7.3 таблица	Мыйзамдын айрым беренелери боюнча прокуратура органдары тарабынан табылган мыйзам бузуулардын саны	75

1.

2009-2013- ЖЫЛДАРДАГЫ КЫРГЫЗ РЕСПУБЛИКАСЫНДАГЫ НЕГИЗГИ СОЦИАЛДЫК-ЭКОНОМИКАЛЫК КӨРСӨТКҮЧТӨР

2009-2013-жылдары өлкөнүн социалдык-экономикалык өнүгүүсү, негизинен, көрсөткүчтөрдүн оң динамикасы менен мүнөздөлгөн.

Каралып жаткан убакыт ичиндеги ички дүң продуктунун көлөмү 2009-ж. 201,2 млрд. сомдон 2013-ж. 355,3 млрд. сомго чейин өстү. Муну менен бирге, калктын адам башына ички дүң продуктусу көбөйдү, жараша, 39,2 миң сомдон 65,0 миң сомго чейин.

Беш жыл ичиндеги товарлардын жана тейлөөлөрдүн керектөө бааларынын деңгээли (2013-жыл 2009-жылга карата) республика боюнча 1,4 эсеге өстү.

Үй чарбалардын адам башына алгандагы анык акыркы керектөөлөрүнүн өсүшү белгиленди. Маселен, бул көрсөткүч 2009-ж. 34,2 миң сомду түзсө, 2013-ж. ал 69,6 миң сомду түздү, бул мезгил ичинде дээрлик эки эсеге көбөйдү.

1.1 таблица:

Кыргыз Республикасындагы негизги макроэкономикалык көрсөткүчтөр

	2009	2010	2011	2012	2013
Ички дүң продукт:					
бардыгы, миллион сом	201222,9	220369,3	285989,1	310471,3	355294,8
мурунку жылга карата пайыз менен	102,9	99,5	106,0	99,9	110,9
калктын адам башына, миң сом	39,2	42,4	54,4	58,0	65,0
Товарлардын жана кызмат көрсөтүүлөрдүн керектөө бааларынын индекси мурунку жылга карата пайыз менен	106,8	108,0	116,6	102,8	106,6
Үй чарбаларынын иш жүзүндөгү акыркы керектөөлөрү:					
бардыгы, млн. сом	175029,1	205010,3	267777,2	332077,6	380271,7
мурунку жылга карата пайыз менен	86,9	102,4	108,6	110,2	107,2
ИДПга карата пайыз менен	87,0	93,0	93,6	107,0	107,0
калктын адам башына, миң сом	34,2	39,5	50,9	62,0	69,6

Калктын саны беш жыл ичинде 2009-ж. 5 млн. 418 миң адамдан 2013-ж. 5 млн. 777 миң адамга чейин же 6,6 пайызга көбөйдү. Калктын табигый өсүүсү калктын 1000ине алганда бул мезгил ичинде 18,5 адамдан 21,1 адамга чейин көбөйдү. Калктын жашоосунун орточо узактыгы 2013-ж. 70,2 жашты, анын ичинде эркектер – 66,3 жашты, аялдар – 74,3 жашты түздү.

Экономикада иштеген адамдардын санынын орточо жылдык өсүүсү белгиленди – 2009-ж. 2216,4 миң адамдан 2013-ж. 2263,0 миң адамга чейин, мамлекеттик иш менен камсыз кылуу органдарында катталган жумушсуздардын бул убакыт ичинде 61,4 миң адамдан 58,4 миң адамга чейин азайгандыгы менен шартталды.

1.2 таблица:

Негизги демографиялык көрсөткүчтөр жана калктын экономикалык активдүүлүгү

	2009	2010	2011	2012	2013
Туруктуу калктын саны (жылдын аягына карата), миң адам	5418,3	5477,6	5551,9	5663,1	5776,6
мурунку жылга карата пайыз менен	101,3	101,1	101,4	102,0	102,0
■ эркектер	2674,8	2703,7	2741,7	2798,8	2856,6
▲ аялдар	2743,5	2773,9	2810,2	2864,3	2920,0
Болгон калктын саны (жылдын аягына карата), миң адам	5163,1	5222,4	5296,7	5407,9	5521,4
■ эркектер	2518,1	2547,0	2585,0	2642,1	2699,9
▲ аялдар	2645,0	2675,4	2711,7	2765,8	2821,5
Төрөлгөндөгү күтүлгөн өмүрдүн узактыгы, жаш:					
бардык калк	69,1	69,3	69,6	70,0	70,2
■ эркектер	65,2	65,3	65,7	66,1	66,3
▲ аялдар	73,2	73,5	73,7	74,1	74,3
Калктын табигый өсүүсү, кетүү агымы (-):					
миң адам	99,6	109,9	113,7	118,7	120,6
калктын 1 000ине	18,5	20,2	20,6	21,1	21,1
Никелешүүнүн жалпы коэффициенти (калктын 1 000ине)	8,8	9,2	10,2	9,8	9,4
Ажырашуунун жалпы коэффициенти (калктын 1 000ине)	1,4	1,5	1,6	1,6	1,6
Экономикада иштегендердин орточо жылдык саны:					
миң адам	2216,4	2243,7	2277,7	2286,4	2263,0
мурунку жылга карата пайыз менен	101,5	101,2	101,5	100,4	99,0
Мамлекеттик иш менен камсыз кылуу кызматтарында катталгандар жумушсуздардын саны (жылдын аягына карата), миң адам	61,4	63,4	61,1	60,4	58,4

Өндүрүштөрдөгү, мекемелердеги жана уюмдардагы жумушчулардын номиналдык орточо айлык эмгек акысы, ошондой эле дайындалган бир айлык пенсиянын орточо өлчөмү жыл сайын өсүшү байкалууда.

Акыркы беш жылда калктын адам башына орточо эсеп менен жашоо минимумунун көлөмү 2009-жылы 3263,22 сомдон 2013-жылы 4599,21 сомго өстү.

1.3 таблица:

Калктын кирешелери жана социалдык-экономикалык дифференциациясы

	2009	2010	2011	2012	2013
Бир кызматкердин номиналдык орточо айлык эмгек акысы, сом	6161	7189	9304	10726	11341
Керектөө бааларынын индексин эске алуу менен, бир кызматкердин реалдуу эмгек акысы, мурунку жылга карата пайыз менен	107,3	108,0	111,0	112,1	99,2
Компенсациялык төлөөнүн эске алуу менен, дайындалган бир айлык пенсиянын орточо өлчөмү (жылдын аягына карата), сом	2131,5	2886,2	3853,1	4274,1	4507,6
Дайындалган бир айлык пенсиянын реалдуу өлчөмү, мурунку жылга карата пайыз менен	147,8	111,4	126,9	103,7	99,0
Жашоо минимуму (калктын адам башына орточо эсеп менен), айына сом менен					
бардыгы	3263,22	3502,65	4390,02	4341,15	4599,21
анын ичинде:					
эмгекке жарамдуу калк	3624,87	3905,44	4920,71	4850,32	5139,72
пенсиякерлер	2926,82	3146,88	3932,23	3858,28	4096,99
балдар	2802,17	2985,31	3708,79	3697,79	3912,33
Жашоо минимуму менен катышы, пайыз менен:					
адам башына эсептегенде орточо эсеп менен акчалай кирешелер	70,8	71,2	66,9	74,1	72,5
орточо айлык номиналдык эмгек акысы	170,0	184,1	189,1	221,1	220,7
дайындалган бир айлык пенсиянын орточо өлчөмү	72,8	91,7	98,0	110,8	110,0
Бир ай үчүн эмгек акынын минималдуу өлчөмү, сом	340	500	690	760	840
Минималдуу эмгек акынын реалдуу өлчөмү, мурунку жылга карата пайыз менен	93,6	136,2	118,4	107,1	103,7

1.4 таблица:

Жакырчылыктын деңгээли

(пайыз менен)



Булак: КРнын Улутстаткому (үй чарбалардын бюджеттеринин жана жумушчу күчүнүн интеграцияланган тандалма изилдөөсүнүн маалыматтары боюнча).

2. КАЛКТЫН ООРУУЛАРЫ

2.1 таблица:

Саламаттыкты сактоонун негизги көрсөткүчтөрү

(жылдын аягына карата)



	2009	2010	2011	2012	2013
Дарыгерлердин саны:					
бардыгы, миң адам	13,1	13,3	13,3	13,4	13,6
калктын 10 000ине	24	24	24	24	23
Орто медициналык кызматкерлердин саны:					
бардыгы, миң адам	29,3	29,7	31,4	32,3	33,3
калктын 10 000ине	54	54	57	57	58
Оорукана уюмдардын саны	182	184	177	177	179
Ооруканадагы койкалардын саны:					
бардыгы, миң адам	27,8	27,7	27,6	27,7	27,6
калктын 10 000ине	51	51	50	49	48
Алгачкы медициналык-санитардык жардамды көрсөтүүчү уюмдардын саны	176	163	156	153	163
Фельдшердик-акушердик пункттардын саны	983	993	998	1003	1010

2.2 таблица:

Оорулардын негизги топтору боюнча калктын оору-сыркоолору

(ооругандарга биринчи жолу диагноз коюлганы менен катталган оорулардын саны)

	Бардыгы, адам					Калктын 1 000ине				
	2009	2010	2011	2012	2013	2009	2010	2011	2012	2013
Бардык оорулар	1470,1	1492,3	1554,2	1790,3	1657,9	273,1	273,9	281,8	319,3	289,9
алардын ичинен:										
жугуштуу жана мите оорулары	98,3	105,0	107,9	124,3	119,9	18,3	19,3	19,6	22,2	21,0
шишик оорулары	8,2	7,8	9,1	11,6	9,7	1,5	1,4	1,7	2,1	1,7
эндокриндик системасынын оорулары, тамак сиңирүүнүн, зат алмашуунун бузулушу	53,4	51,7	50,4	46,9	43,5	9,9	9,5	9,1	8,4	7,6
кандын жана канды пайда кылуучу органдарынын оорулары жана иммундук механизмине тиешелүү айрым бузулуулар	84,7	92,7	93,3	93,6	93,1	15,7	17,0	16,9	16,7	16,3
психиканын жана жүрүм-турумдун бузулушу	8,7	8,7	8,8	12,7	13,2	1,6	1,6	1,6	2,3	2,3
нерв системасынын оорулары	50,5	59,6	64,8	70,6	76,8	9,4	10,9	11,8	12,6	13,4
көз оорулары жана ага байланыштуу оорулар	59,1	65,7	77,7	83,2	79,4	11,0	12,1	14,1	14,8	13,9
кулак оорулары жана учу сымал бүртүктүн оорулары	56,3	56,5	61,8	62,2	61,2	10,4	10,4	11,2	11,1	10,7
кан айлануу системасынын оорулары	42,2	46,2	45,8	48,7	46,9	7,8	8,5	8,3	8,7	8,2
дем алуу органдарынын оорулары	509,0	470,8	476,0	489,6	504,6	94,6	86,4	86,3	87,3	88,2
тамак сиңирүү органдарынын оорулары	129,9	127,4	143,1	321,9	168,4	24,1	23,4	26,0	57,4	29,4
сыйдик-жыныс системасынын оорулары	115,5	124,6	123,0	124,8	131,9	21,5	22,9	22,3	22,3	23,1
боюнда бар кездеги, төрөт учурундагы, төрөгөндөн кийинки мезгилдеги оорулар ¹	39,3	48,5	45,0	48,3	48,5	26,1	32,0	29,7	31,7	31,6
теринин жана тери астындагы клетчатканын оорулары	73,1	77,9	83,1	84,5	86,6	13,6	14,3	15,1	15,1	15,1
сөөк-булчуң системасынын жана бириктирме ткандардын оорулары	33,6	34,8	40,3	39,2	43,8	6,2	6,4	7,3	7,0	7,7
тубаса аномалия (өнүгүүнүн жетишсиздиги)	1,9	2,1	2,3	2,8	3,5	0,3	0,4	0,4	0,5	0,6
жаракаттар жана уулануулар	90,1	95,3	105,8	108,6	111,2	16,7	17,5	19,2	19,4	19,4

¹15-49 жаш курактагы 1000 аялга.

Психикалык активдүү заттарды колдонууга байланыштуу оорулар

2.3 таблица:

Психикалык активдүү заттарды колдонууга байланыштуу психиканын жана жүрүм-турумдун бузулушу менен оору-сыркоо

	2009	2010	2011	2012	2013
Өмүрүндө биринчи жолу аныкталган диагнозу менен оорулууларды каттоо:					
бардыгы, адам	4029	3659	3959	3474	2272
шаар калкы	2362	2149	2497	1983	989
айыл калкы	1667	1510	1462	1491	1283
калктын 100 000ине	74,8	67,2	71,8	62,0	39,7
шаар калкы	128,7	115,9	133,3	105,6	51,5
айыл калкы	47,0	42,0	40,1	40,0	33,8
алардын ичинен аракеттик жана алкогольдук психоз диагнозу менен ооругандар:					
бардыгы, адам	3164	2931	3110	2741	1785
шаар калкы	1896	1698	1942	1470	714
айыл калкы	1268	1233	1168	1271	1071
калктын 100 000ине	58,8	53,8	56,4	48,9	31,2
шаар калкы	103,3	91,6	103,7	78,2	37,2
айыл калкы	35,7	34,3	32,1	34,1	28,2
баңгилик жана токсикоман					
бардыгы, адам	865	728	849	733	487
шаар калкы	466	451	555	513	275
айыл калкы	399	277	294	220	212
калктын 100 000ине	16,1	13,4	15,4	13,1	8,5
шаар калкы	25,4	24,3	29,6	27,3	14,3
айыл калкы	11,2	7,7	8,1	5,9	5,6





	2009	2010	2011	2012	2013
Дарылоо-алдын алуу уюмдарында каттоодо турган оорулуулардын саны:					
бардыгы, адам	47636	49982	52237	52778	51848
шаар калкы	32642	35789	37514	37557	36203
айыл калкы	14994	14193	14723	15221	15645
калктын 100 000ине	879,2	912,5	940,9	932,0	897,6
шаар калкы	1767,5	1922,4	1990,8	1976,4	1862,7
айыл калкы	419,8	392,5	401,4	404,5	408,2
алардын ичинен диагнозу менен:					
алкоголизм жана алкогольдук психоз					
бардыгы, адам	37219	39304	41163	42571	41969
шаар калкы	25365	28003	29356	30299	29324
айыл калкы	11854	11301	11807	12272	12645
калктын 100 000ине	686,9	717,5	741,4	751,7	726,5
шаар калкы	1373,5	1504,1	1557,9	1594,4	1508,8
айыл калкы	331,9	312,5	321,9	326,1	329,9
баңгилик жана токсикоман					
бардыгы, адам	10417	10678	11074	10207	9879
шаар калкы	7277	7786	8158	7258	6879
айыл калкы	3140	2892	2916	2949	3000
калктын 100 000ине	192,3	194,9	199,5	180,2	171,0
шаар калкы	394,0	418,2	432,9	381,9	353,9
айыл калкы	87,9	80,0	79,5	78,4	78,3

Булак: КРнын ССМги, КРнын Улутстаткому.

2.4 таблица:

Жаш курактык топтору жана жынысы боюнча психикалык активдүү заттарды колдонууга байланыштуу психиканын жана жүрүм-турумдун бузулушу менен оору-сыркоо



	Бардыгы, адам					Калктын 100 000ине				
	2009	2010	2011	2012	2013	2009	2010	2011	2012	2013
Өмүрүндө биринчи жолу аракеттик жана алкогольдук психоз диагнозу менен аныкталган оорулуулардын саны										
эркектер	2811	2570	2758	2433	1571	105,8	95,6	101,3	87,8	55,6
аялдар	353	361	352	308	214	12,9	13,1	12,6	10,9	7,4
анын ичинде жаш курактагылар, жаш:										
0-14	■ эркектер	-	-	-	-	-	-	-	-	-
	▲ аялдар	-	-	-	-	-	-	-	-	-
15-19	■ эркектер	5	2	-	2	1	1,6	0,7	-	0,7
	▲ аялдар	1	-	-	3	-	0,3	-	-	1,1
20-24	■ эркектер	190	156	142	36	18	64,6	52,3	47,7	12,1
	▲ аялдар	11	17	15	4	2	3,7	5,7	5,1	1,4
25-34	■ эркектер	675	601	659	419	284	160,7	139,8	149,6	91,7
	▲ аялдар	53	66	72	32	19	12,8	15,6	16,6	7,1
35-44	■ эркектер	1108	932	1007	803	578	337,8	283,9	305,9	241,6
	▲ аялдар	116	112	109	69	47	34,2	32,9	31,9	20,1
45 жаш жана андан	■ эркектер	833	879	950	1173	690	173,0	177,5	187,1	225,1
	▲ аялдар	172	166	156	200	146	29,4	27,7	25,4	31,8





		Бардыгы, адам					Калктын 100 000ине				
		2009	2010	2011	2012	2013	2009	2010	2011	2012	2013
Өмүрүндө биринчи жолу баңгилик жана токсикомания диагнозу менен аныкталган оорулуулардын саны											
эркектер		802	681	791	695	474	30,2	25,3	29,1	25,1	16,8
аялдар		63	47	58	38	13	2,3	1,7	2,1	1,3	0,4
анын ичинде жаш курактагылар, жаш:											
0-14	■ эркектер	-	-	-	-	1	-	-	-	-	0,1
	▲ аялдар	-	-	-	-	-	-	-	-	-	-
15-19	■ эркектер	13	10	5	7	5	4,3	3,3	1,7	2,4	1,8
	▲ аялдар	-	1	1	2	1	-	0,3	0,4	0,7	0,4
20-24	■ эркектер	70	73	70	36	23	23,8	24,5	23,5	12,1	7,8
	▲ аялдар	9	7	8	2	-	3,1	2,3	2,7	0,7	-
25-34	■ эркектер	359	275	321	273	175	85,5	64,0	72,9	59,7	36,7
	▲ аялдар	28	16	27	14	6	6,8	3,8	6,2	3,1	1,3
35-44	■ эркектер	263	227	283	250	192	80,2	69,1	86,0	75,2	57,1
	▲ аялдар	21	13	13	14	4	6,2	3,8	3,8	4,1	1,2
45 жаш жана андан	■ эркектер	98	96	112	129	78	20,3	19,4	22,1	24,8	14,5
	▲ аялдар	6	10	9	6	2	1,0	1,7	1,5	1,0	0,3

2.5 таблица:

Алкоголдук көз карандылык оору-сыркоо аймактар боюнча

	Бардыгы, адам					Калктын 100 000ине				
	2009	2010	2011	2012	2013	2009	2010	2011	2012	2013
Кыргыз Республикасы	3164	2931	3110	2741	1785	58,8	53,8	56,4	48,9	31,2
Баткен облусу	63	120	128	140	127	14,6	27,4	28,8	30,8	27,4
Жалал-Абад облусу	208	177	219	191	154	20,5	17,2	20,9	17,9	14,2
Ысык-Көл облусу	121	84	81	49	98	27,5	19,0	18,2	10,9	21,5
Нарын облусу	96	81	118	135	101	37,2	31,1	44,8	50,7	37,4
Ош облусу	416	394	348	338	323	37,5	35,0	30,5	29,1	27,2
Талас облусу	109	99	119	100	97	47,9	43,0	50,9	42,1	40,2
Чүй облусу	473	492	541	595	432	58,8	60,6	66,1	71,6	51,1
Бишкек ш.	1546	1407	1447	1130	405	184,2	164,9	166,9	127,8	44,7
Ош ш.	132	77	109	63	48	51,1	29,9	42,6	24,4	18,3

Булак: КРнын ССМги, КРнын Улутстаткому.

2.6 таблица:

Дарылоо-алдын алуу уюмдарында каттоодо турган алкогольдук көз карандылык менен ооруган адамдардын саны, аймактар боюнча

(жылдын аягына карата)

	Бардыгы, адам					Калктын 100 000ине				
	2009	2010	2011	2012	2013	2009	2010	2011	2012	2013
Кыргыз Республикасы	37219	39304	41163	42571	41969	686,9	717,5	741,4	751,7	726,5
Баткен облусу	532	631	701	789	830	122,6	143,1	156,2	171,9	176,7
Жалал-Абад облусу	2353	2424	2536	2555	2487	230,0	233,8	240,6	237,3	226,3

	Бардыгы, адам					Калктын 100 000ине				
	2009	2010	2011	2012	2013	2009	2010	2011	2012	2013
Ысык-Көл облусу	1446	1469	1497	1458	1458	327,7	330,5	334,1	321,6	318,0
Нарын облусу	737	746	810	875	924	284,1	284,6	305,7	326,4	340,5
Ош облусу	2687	3027	3276	3462	3666	240,4	267,7	285,4	295,1	305,5
Талас облусу	923	933	978	1017	1062	403,1	402,5	415,6	424,6	436,5
Чүй облусу	6456	6671	6884	7315	7507	798,8	818,7	836,9	872,6	879,3
Бишкек ш.	19148	20396	21389	22547	21685	2262,1	2372,2	2446,3	2520,5	2368,2
Ош ш.	2937	3007	3092	2553	2350	1133,5	1175,3	1208,5	980,2	886,1

Булак: КРнын ССМги, КРнын Улутстаткому.

2.7 таблица:

Баңгизаттарына жана баңги эмес заттарына көз карандылык аймактар боюнча


	Өмүрүндө биринчи жолу баңгизаттарына жана баңги эмес заттарына көз карандылык диагнозу аныкталган оорулууларды көзөмөлгө алуу									
	Бардыгы, адам					Калктын 100 000ине				
	2009	2010	2011	2012	2013	2009	2010	2011	2012	2013
Кыргыз Республикасы	865	728	849	733	487	16,1	13,4	15,4	13,1	8,5
Баткен облусу	11	7	8	24	7	2,6	1,6	1,8	5,3	1,5
Жалал-Абад облусу	32	54	45	35	35	3,2	5,2	4,3	3,3	3,2
Ысык-Көл облусу	37	13	31	12	22	8,4	2,9	6,9	2,7	4,8
Нарын облусу	4	5	13	5	1	1,5	1,9	4,9	1,9	0,4
Ош облусу	39	18	25	26	27	3,5	1,6	2,2	2,2	2,3
Талас облусу	10	16	15	24	8	4,4	6,9	6,4	10,1	3,3
Чүй облусу	342	258	272	234	173	42,5	31,8	33,2	28,2	20,4
Бишкек ш.	327	317	371	335	200	39,0	37,2	42,8	37,9	22,1
Ош ш.	63	40	69	38	14	24,4	15,5	27,0	14,7	5,3

Булак: КРнын ССМги, КРнын Улутстаткому.

2.1 график.

Өмүрүндө биринчи жолу баңгилик жана токсикоман диагнозу менен аныкталган оорулуулардын саны

(адам)



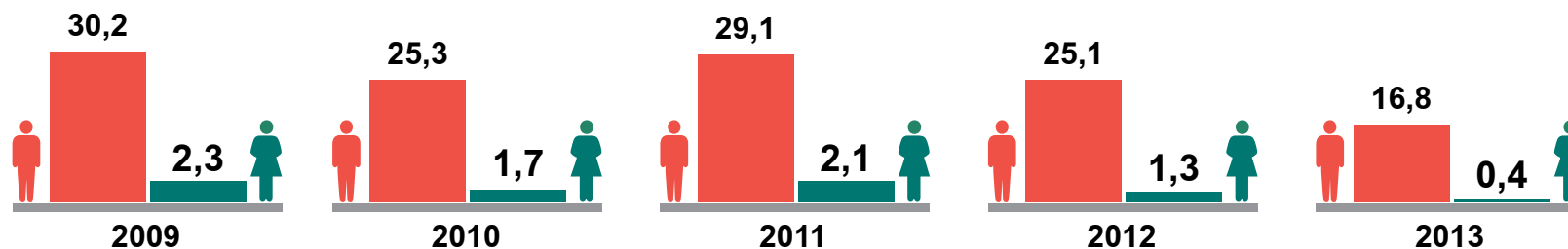
Графикте көрүнүп тургандай, беш жыл ичинде биринчи жолу аныкталган баңгилик жана токсикоман диагнозу менен оорулуулардын саны 2009-ж. 865 адамдан 2013-жылы 487 адамга чейин, же дээрлик 44 пайызга кыскарган.

Муну менен бирге, алардын жалпы санын ичинен баңги эмес заттарына көз карандылык (токсикомандар) менен ооругандардын үлүшү 2009-жылы 0,4 пайыз (үч адам) туура келген, ал эми 2013-жылы ал дээрлик эки пайызга жакынына чейин өскөн (тогуз адам).

2.2 график.

Өмүрүндө биринчи жолу баңгилик жана токсикоман диагнозу менен аныкталган оорулуулардын саны, жынысы боюнча

(калктын 100 миңине)



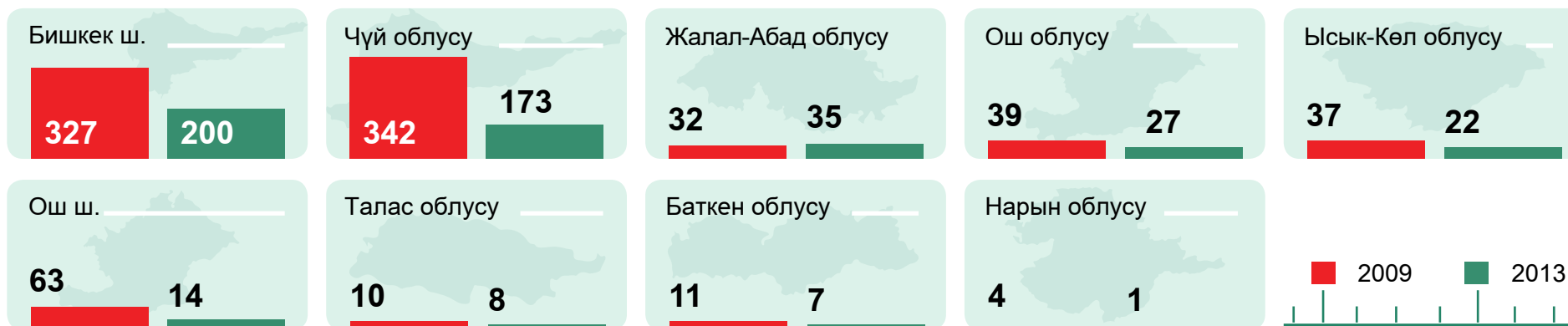
2009-жылга салыштырмалуу 2013-жылы калктын 100 миңине эсептеп алганда өмүрүндө биринчи жолу баңгилик жана токсикоман диагнозу менен аныкталган оорулуулардын саны эркектердин арасында 1,8 эсеге кыскарган, ал эми аялдар арасында 5,8 эсеге.



2.3 график.

Баңгизаттарына жана баңги эмес заттарына көз карандылык аймактар боюнча

(адам)

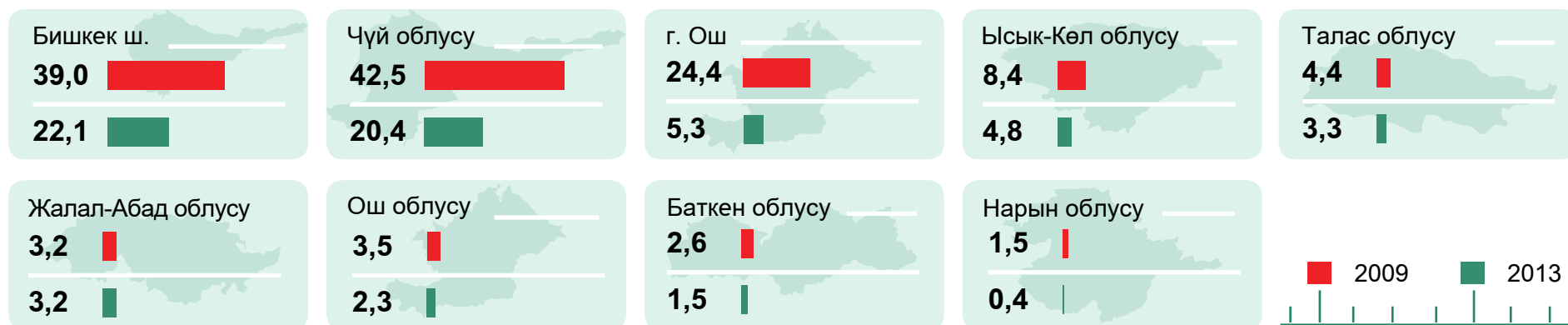


Жалал-Абад облусунан тышкары, республиканын бардык региондорунда беш жыл мөөнөтүндө баңгизаттарына жана баңги эмес заттарына көз карандылык ооруларынын төмөндөшү байкалган. Бирок, ага карабастан, 2013-жылы ооругандардын үлүшү Бишкек шаарында олуттуу болуп калууда (алардын жалпы санынан 41,0 пайызы) жана Чүй облусу (35,5 пайыз).

2.4 график.

Баңгизаттарына жана баңги эмес заттарына көз карандылык аймактар боюнча

(калктын
100 миңине)



2009-жылга салыштырмалуу 2013-жылы калктын 100 миңине эсептегенде баңгизаттарына жана баңги эмес заттарына көз карандылык оорулары Ош ш. (4,6 эсеге), Чүй облусунда (2,1 эсеге) жана Бишкек ш. (1,7 эсеге) ири төмөндөшү байкалган.

2.8 таблица:

Наркологиялык уюмдарда каттоодо турган баңгизаттарына жана баңги эмес заттарына көз карандылык менен ооруган адамдардын саны аймактар боюнча

(жылдын
аягына карата)

	Бардыгы, адам					Калктын 100 000ине				
	2009	2010	2011	2012	2013	2009	2010	2011	2012	2013
Кыргыз Республикасы	10417	10678	11074	10207	9879	192,3	194,9	199,5	180,2	171,0
Баткен облусу	102	104	106	124	129	23,5	23,6	23,6	27,0	27,5
Жалал-Абад облусу	516	578	593	610	599	50,4	55,8	56,2	56,7	54,5
Ысык-Көл облусу	255	240	248	251	261	57,8	54,0	55,4	55,4	56,9
Нарын облусу	17	21	32	30	29	6,6	8,0	12,1	11,2	10,7
Ош облусу	504	514	530	543	563	45,1	45,5	46,2	46,3	46,9

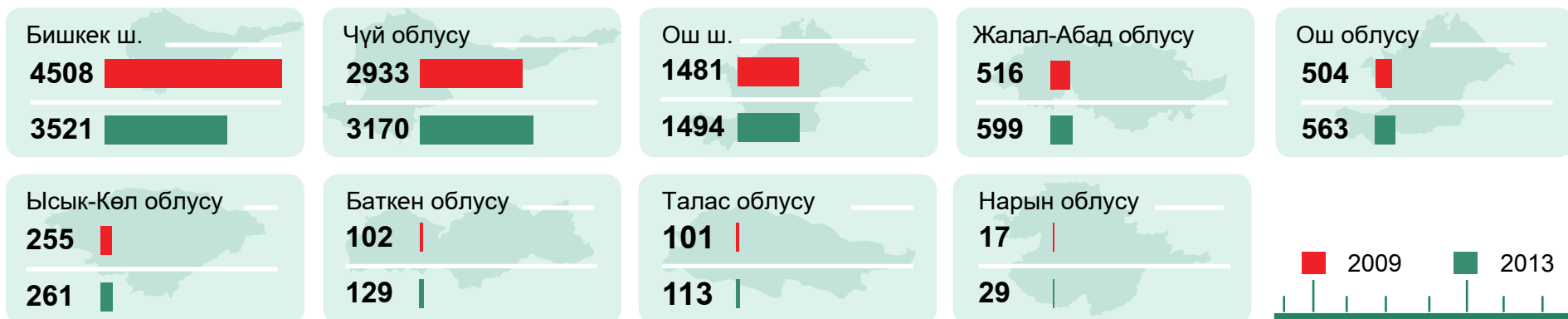
	Бардыгы, адам					Калктын 100 000ине				
	2009	2010	2011	2012	2013	2009	2010	2011	2012	2013
Талас облусу	101	108	111	121	113	44,1	46,6	47,2	50,5	46,4
Чүй облусу	2933	2845	2985	3156	3170	362,9	349,1	362,9	376,5	371,3
Бишкек ш.	4508	4687	4926	3916	3521	532,6	545,1	563,4	437,8	384,5
Ош ш.	1481	1581	1543	1456	1494	571,6	617,9	603,1	559,0	563,3

Булак: КРнын ССМги, КРнын Улутстаткому.

2.5 график.

Наркологиялык уюмдарда каттоодо турган баңгизаттарына жана баңги эмес заттарына көз карандылык менен ооруган адамдардын саны аймактар боюнча

(адам)

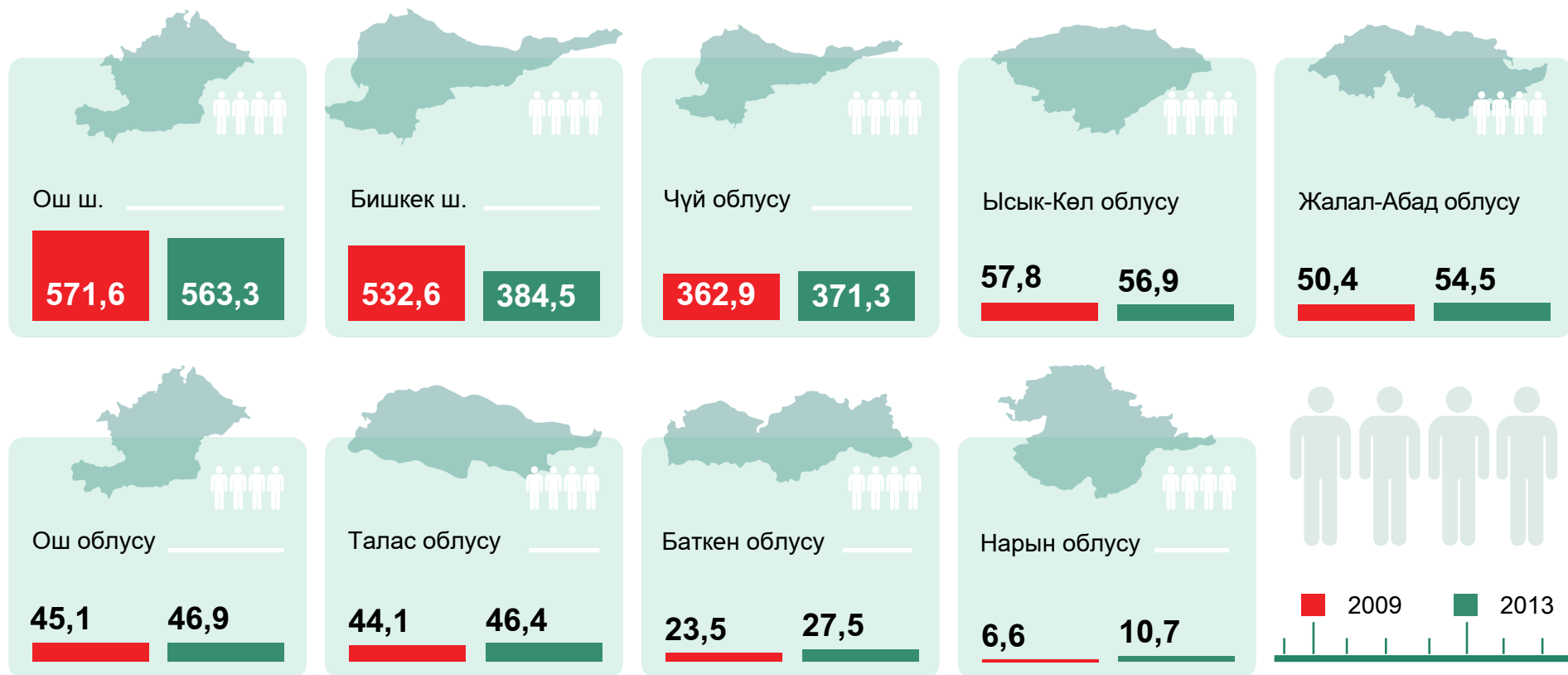


Графикте көрүнүп тургандай, 2009-жылга салыштырмалуу 2013-жылы өлкөнүн дээрлик бардык аймактарында наркологиялык уюмдарда каттоодо тургандардын баңгизаттарына жана баңги эмес заттарына көз карандылык менен ооруган адамдардын саны көбөйгөндүгү байкалган, Бишкек ш. тышкары, бул мезгил ичинде шаарда алардын саны 22 пайызга азайган.

2.6 график.

Наркологиялык уюмдарда каттоодо турган баңгизаттарына жана баңги эмес заттарына көз карандылык менен ооруган адамдардын саны аймактар боюнча

(калктын
100миңине)



2013-жылы бардык региондордо 2009-жылга салыштырмалуу калктын 100 миңине эсептеп алганда наркологиялык уюмдарда баңгизаттарына жана баңги эмес заттарына көз карандылык менен катталган адамдардын саны көбөйдү, Бишкек ш. тышкары, бул көрсөткүч шаарда дээрлик 28 пайызга төмөндөдү. Бир аз төмөндөшү, ошондой эле Ош ш. жана Ысык-Көл облусунда белгиленген.

2.9 таблица:

Керектөөчү заттардын негизги түрлөрү боюнча баңгизаттарына жана баңги эмес заттарына көз карандылык менен ооругандардын саны

(адам)

	Бар-дыгы	анын ичинде керектөөчү заттар							
		апийим	анын ичинен героин	каннабис	бензодиазепин	галлюциноген	эфедрон	түрдүү заттардын айкалыштыруу	башка
Өмүрүндө биринчи жолу диагнозу аныкталгандарды каттоо:									
2009	865	695	695	149	2	-	-	18	1
2010	728	607	590	109	-	2	-	6	4
2011	849	666	651	170	-	-	-	11	2
2012	733	580	578	133	1	-	-	15	4
2013	487	318	313	156	9	-	-	4	-
Дарылоо-алдын алуу уюмдарында каттоодо турган оорулуулардын саны:									
2009	10417	7008	5256	2473	14	6	5	793	118
2010	10678	7312	5506	2438	11	12	5	805	95
2011	11074	7668	6471	2501	11	6	6	751	131
2012	10207	7206	6533	2305	12	6	3	592	83
2013	9879	6645	6012	2538	96	1	3	596	-

2.10 таблица:

таблица: 2013-ж. курактык топтору жана жынысы, керектөөчү заттардын негизги түрлөрү боюнча баңгизаттарына жана баңги эмес заттарына көз карандылык менен ооругандардын саны

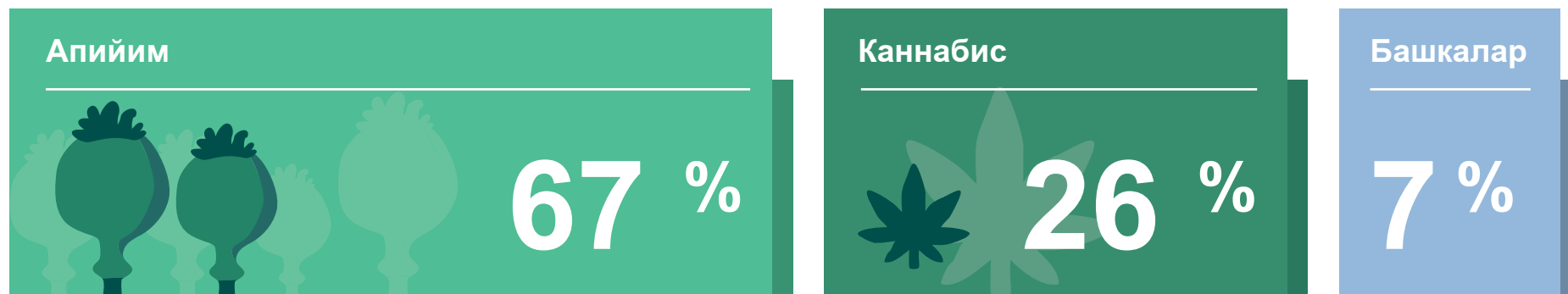
(жылдын аягына карата, адам)

	Бардыгы	анын ичинде керектөөчү заттар						түрдүү заттардын айкалыштыруу
		апиийим	анын ичинен героин	каннабис	бензодиазепин	галлюциноген	эфедрон	
Бардыгы	9879	6645	6012	2538	96	1	3	596
■ эркектер	9247	6099	5541	2482	89	1	2	574
▲ аялдар	632	546	471	56	7	-	1	22
алардын ичинен жаш курактагылар, жаш:								
0-14								
■ эркектер	1	-	-	-	1	-	-	-
▲ аялдар	-	-	-	-	-	-	-	-
15-17								
■ эркектер	5	-	-	-	5	-	-	-
▲ аялдар	2	-	-	1	1	-	-	-
18-19								
■ эркектер	42	12	12	13	17	-	-	-
▲ аялдар	2	1	1	1	-	-	-	-
20-24								
■ эркектер	483	321	258	104	46	-	-	12
▲ аялдар	39	31	30	3	4	-	-	1
25-29								
■ эркектер	1204	828	783	254	6	-	-	116
▲ аялдар	85	76	73	7	1	-	-	1
30-34								
■ эркектер	1900	1285	1188	456	5	1	-	153
▲ аялдар	145	121	104	20	-	-	-	4
35-39								
■ эркектер	2150	1518	1416	504	3	-	2	123
▲ аялдар	160	133	100	16	1	-	1	9
40-44								
■ эркектер	1542	940	855	489	3	-	-	110
▲ аялдар	96	88	73	5	-	-	-	3
45 жаш жана андан улуу								
■ эркектер	1920	1195	1029	662	3	-	-	60
▲ аялдар	103	96	90	3	-	-	-	4

2.7 график.

2013-ж. керектөөчү заттардын негизги түрлөрү боюнча баңгизаттарына жана баңги эмес заттарына көз карандылык менен ооругандардын саны

(жыйынтыкка карата пайыз менен)



Жогорудагы диаграммада көрүнгөндөй, 2013-жылы баңгизаттарды колдонуучулардын көбү, апийимди колдонгон адамдар, алардын үлүшү колдонуучулардын жалпы санынын 67 пайыздын түзөт, алардын ичинен 8 пайызын аялдар түзгөн. Каннабис колдонуучулардын үлүшү 26 пайызды түзөт, анын 2 пайызы аялдар болуп саналат.

2.11 таблица:

Керектөөчү заттардын негизги түрлөрү жана аларды пайдалануунун ыкмасы боюнча баңгизаттарына жана баңги эмес заттарына көз карандылык менен ооругандардын саны

(жылдын аягына карата, адам)

	Бар-дыгы	анын ичинде керектөөчү заттар							
		апийим	анын ичинен героин	каннабис	бензо-дiazепин	галлюциноген	эфедрон	түрдүү заттардын айкалыш-тыруу	башка
Колдонуу ыкма жолдору: ингаляция									
2009	10	-	-	-	-	-	-	6	4
2010	5	-	-	-	-	5	-	-	-
2011	5	-	-	-	-	5	-	-	-
2012	5	-	-	-	-	5	-	-	-
2013	-	-	-	-	-	-	-	-	-

	Бар-дыгы	анын ичинде керектөөчү заттар							башка
		апийим	анын ичинен героин	каннабис	бензо-диазепин	галлюциноген	эфедрон	түрдүү заттардын айкалыштыруу	
ичүү									
2009	32	-	-	10	-	-	-	14	8
2010	13	1	1	-	6	6	-	-	-
2011	111	105	-	-	6	-	-	-	-
2012	192	172	171	11	6	-	-	3	-
2013	9	1	-	-	1	-	-	7	-
чегүү									
2009	2400	14	14	2363	-	-	-	21	2
2010	2462	40	-	2422	-	-	-	-	-
2011	2504	3	-	2501	-	-	-	-	-
2012	2295	3	-	2292	-	-	-	-	-
2013	2548	5	2	2538	-	-	-	5	-
мурун аркылуу дем алуу									
2009	112	4	4	12	4	1	-	-	91
2010	121	4	4	16	5	1	-	-	95
2011	130	28	4	-	5	1	-	-	96
2012	96	4	4	2	6	1	-	-	83
2013	103	5	4	-	95	1	-	-	2
инъекция									
2009	7577	6984	5232	16	-	-	-	572	5
2010	7796	7267	5501	-	-	-	5	524	-
2011	8110	7532	6467	-	-	-	-	572	6
2012	7419	7027	6358	-	-	-	3	389	-
2013	7013	6634	6006	-	-	-	3	376	-
колдонуу жолдорун айкалыштыруу									
2009	286	6	6	94	-	-	-	180	6
2010	281	-	-	-	-	-	-	281	-
2011	214	-	-	-	-	-	-	180	34
2012	200	-	-	-	-	-	-	200	-
2013	206	-	-	-	-	-	-	206	-

2.12 таблица:

2013-ж. баңгизаттарына жана баңги эмес заттарына көз карандылык менен ооругандардын саны керектөөчү заттардын негизги түрлөрү жана аймактар боюнча

(жылдын аягына карата, адам)

	Бар-дыгы	анын ичинде керектөөчү заттар						
		апийим	анын ичинен героин	каннабис	бензо-диазепин	галлюциноген	эфедрон	түрдүү заттардын айкалыштыруу
Кыргыз Республикасы	9879	6645	6012	2538	96	1	3	596
Баткен облусу	129	49	43	78	-	-	-	2
Жалал-Абад облусу	599	182	182	415	1	1	-	-
Ысык-Көл облусу	261	24	3	237	-	-	-	-
Нарын облусу	29	13	13	16	-	-	-	-
Ош облусу	563	318	274	245	-	-	-	-
Талас облусу	113	19	19	94	-	-	-	-
Чүй облусу	3170	2229	2089	754	17	-	-	170
Бишкек ш.	3521	2499	2203	554	75	-	3	390
Ош ш.	1494	1312	1186	145	3	-	-	34

2.8 график.

2013-ж. наркологиялык уюмдарда каттоодо турган апийим баңгизаттарына көз карандылык менен ооруган адамдардын саны аймактар боюнча

(жыйынтыкка карата пайыз менен)



2013-жылы апийимди колдонуучулардын негизги үлүшүн Бишкек шаары (2,5 миң адам, же апийим колдонуучулардын жалпы санынын 38 пайызы түзөт), Чүй облусу (2,2 миң, же 34 пайызы), Ош шаары (1,3 миң, же 20 пайызы) жана Ош облусу (0,3 миң адам же 5 пайызы) түзөт. Башка региондордун үлүшү өтө аз болуп, жалпысынан 3 пайызды түзөт.

2.13 таблица:

Психикалык активдүү заттарды колдонууга байланыштуу психиканын жана жүрүм-турумдун бузулушу менен ооругандар наркологиялык мекемеде дарылангандардын саны, аймактар боюнча

(адам)



	2009	2010	2011	2012	2013
Кыргыз Республикасы	6801	7117	8650	8468	8683
Баткен облусу	199	495	495	512	439
Жалал-Абад облусу	1096	510	752	781	871
Ысык-Көл облусу	690	612	781	496	732
Нарын облусу	161	94	214	219	189
Ош облусу	1211	1230	1543	1529	1465
Талас облусу	326	432	410	395	459
Чүй облусу	306	262	366	547	582
Бишкек ш.	-	-	262	306	192
Ош ш.	-	1	1	-	-
ССМнин республикалык мекемелери	2812	3481	3826	3683	3754

Булак: КРнын Улутстаткому.

2.14 таблица:

Калктын алкогольдуу ичимдиктерге байланыштуу өлүмүнүн себептери



	2009	2010	2011	2012	2013
Өлүмдүн бардыгы, адам	587	693	685	667	617
калктын 100 000ине	10,8	12,6	12,3	11,8	10,7
Алкоголдук ичимдиктерин колдонууга байланыштуу психикалык жана жүрүм-турумдук бузулуулар	14	8	21	10	13
Алкоголдук боор оорусу	5	39	52	51	59
Алкоголдук ичимдиктин уулануу таасири	286	331	312	310	276
Алкогол ичимдик таасири менен жана кокустан уулануу	282	315	300	296	269

Булак: КРнын Улутстаткому.

2.15 таблица:

Баңгизаттарын колдонууга байланыштуу калктын өлүмүнүн себептери



	2009	2010	2011	2012	2013
Өлгөндөрүн бардыгы, адам	207	167	127	125	83
калктын 100 000ине	3,8	3,1	2,3	2,2	1,5
Апийим заттарды колдонуусуна байланыштуу психикалык жана жүрүм-турумдун бузулушу	1	-	-	3	-
Кокоинди колдонуусуна байланыштуу психикалык жана жүрүм-турумдун бузулушу	1	-	-	-	-
Баңгизаттары жана психодислептик (галлюциногендер) менен уулануу	103	84	64	61	42
апийим менен уулануу	19	12	14	8	11
героин менен уулануу	5	-	2	1	-
апийимдин башка түрлөрү менен уулануу	2	-	2	-	1
башка синтетикалык баңгизаттар менен уулануу	27	31	37	39	26
башка жана белгисиз психодислептиктер менен уулануу	49	41	9	13	3
Башка бөлүмдөрдө классификацияланган эмес, баңгизаттын жана психодислептиктин таасири (көзгө көрүнүү) менен жана кокусунан уулануу	102	83	63	61	41

Булак: КРнын Улутстаткому.



2.9 график.

Баңгизаттарын колдонууга байланыштуу калктын өлүмүнүн себептери



Беш жылдык мезгил ичинде баңгизаттарына көз карандылык ооруларынын шарттуу түрдө төмөндөшү баңгизаттарын колдонуусуна байланышкан себептерден каза болгондордун санынын кыскаруусуна алып келген. Муну менен бирге, каза болгондордун саны 2009-жылы 207 адамдан 2013-жылы 83 адамга чейин, же 2,5 эсеге азайган.

2.16 таблица:

Калктын активдүү кургак учук оорусу менен ооругандар



	2009	2010	2011	2012	2013
Дарты биринчи ирет аныкталган оорулуулардын саны:					
бардыгы, адам	5595	5510	5535	5851	5859
калктын 100 000ине	103,9	101,1	100,4	104,3	102,4
анын ичинде кургак учуктун дем алуу органдарынын диагнозу менен:					
бардыгы, адам	4022	3870	3974	4042	4185
калктын 100 000ине	74,7	71,0	72,1	72,1	73,2
Дарылоо-алдын алуу уюмдарында каттоодо турган оорулуулардын саны:					
бардыгы, адам	9940	9830	9730	10243	10133
калктын 100 000ине	183,5	179,5	175,3	180,9	175,4

Булак: КРнын ССМги, КРнын Улутстаткому.

2.17 таблица:

АИВ инфекция оорулар менен оору-сыркоо

(жылдын аягына карата)



АИВ инфекциясы менен катталган пациенттер:

бардыгы, адам 2009 **2168** 2010 **2625** 2011 **3108** 2012 **3638** 2013 **3935**



Булак: КРнын ССМги, КРнын Улутстаткому.

2.18 таблица:

АИВ инфекциясы менен жашаган инъекциялык баңгизаттарды колдонгон адамдардын саны



(адам)

	2009	2010	2011	2012	2013
Кыргыз Республикасы	445	325	333	227	172
Баткен облусу	6	2	4	3	3
Жалал-Абад облусу	30	19	23	15	8
Ысык-Көл облусу	8	6	9	5	5
Нарын облусу	1	4	19	5	1
Ош облусу	35	17	21	16	7
Талас облусу	5	2	7	4	-
Чүй облусу	221	169	158	106	86
Бишкек ш.	55	68	69	46	48
Ош ш.	84	38	23	27	14

Булак: КРнын ССМги.

Баңги каражаттарын, психотропдук заттарды жана прекурсорлорду мыйзамдуу жүгүртүүнүн субъекттери

2.19 таблица:

Баңги каражаттарын, психотропдук заттарды жана прекурсорлорду мыйзамдуу жүгүртүүнүн субъекттеринин саны¹

(жылдын аягына карата, бирдик)

анын ичинде:



¹Баңги каражаттарын, психотропдук заттарды жана прекурсорлорду мыйзамдуу жүгүртүүнүн субъекттеринин саны Мамлекеттик реестрде катталган.
Булак: КРнын ССМги.

2.20 таблица:

Баңгизаттарды дары түрүндө сатууга уруксаты бар аптека жана аптекалык пункттардын саны, аймактар боюнча

(жылдын аягына карата, бирдик)

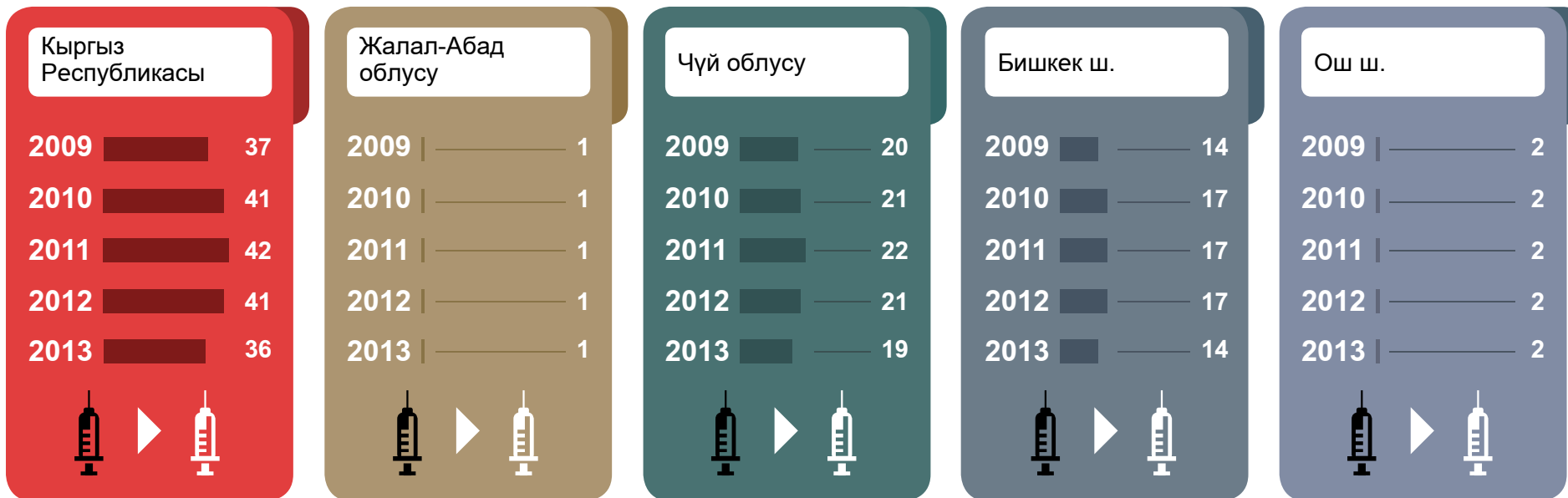
	2009	2010	2011	2012	2013
Кыргыз Республикасы	259	280
Баткен облусу	5	8
Жалал-Абад облусу	36	40
Ысык-Көл облусу	10	11
Нарын облусу	15	19
Ош облусу	25	3
Талас облусу	5	3
Чүй облусу	62	52
Бишкек ш.	101	117

Булак: КРнын Улутстаткому

2.21 таблица:

Шприцтерди алмаштыруу пункттарынын (ШАП) аймактар боюнча саны

(жылдын аягына карата, бирдик)



Булак: КРнын ССМги, КРнын өкмөтүнүн алдындагы МЖАК.

2.22 таблица:

Опиоидди алмаштыруу терапиясын ишке ашыруучу пункттардын (ОАТ) аймактар боюнча саны

(жылдын аягына карата, бирдик)

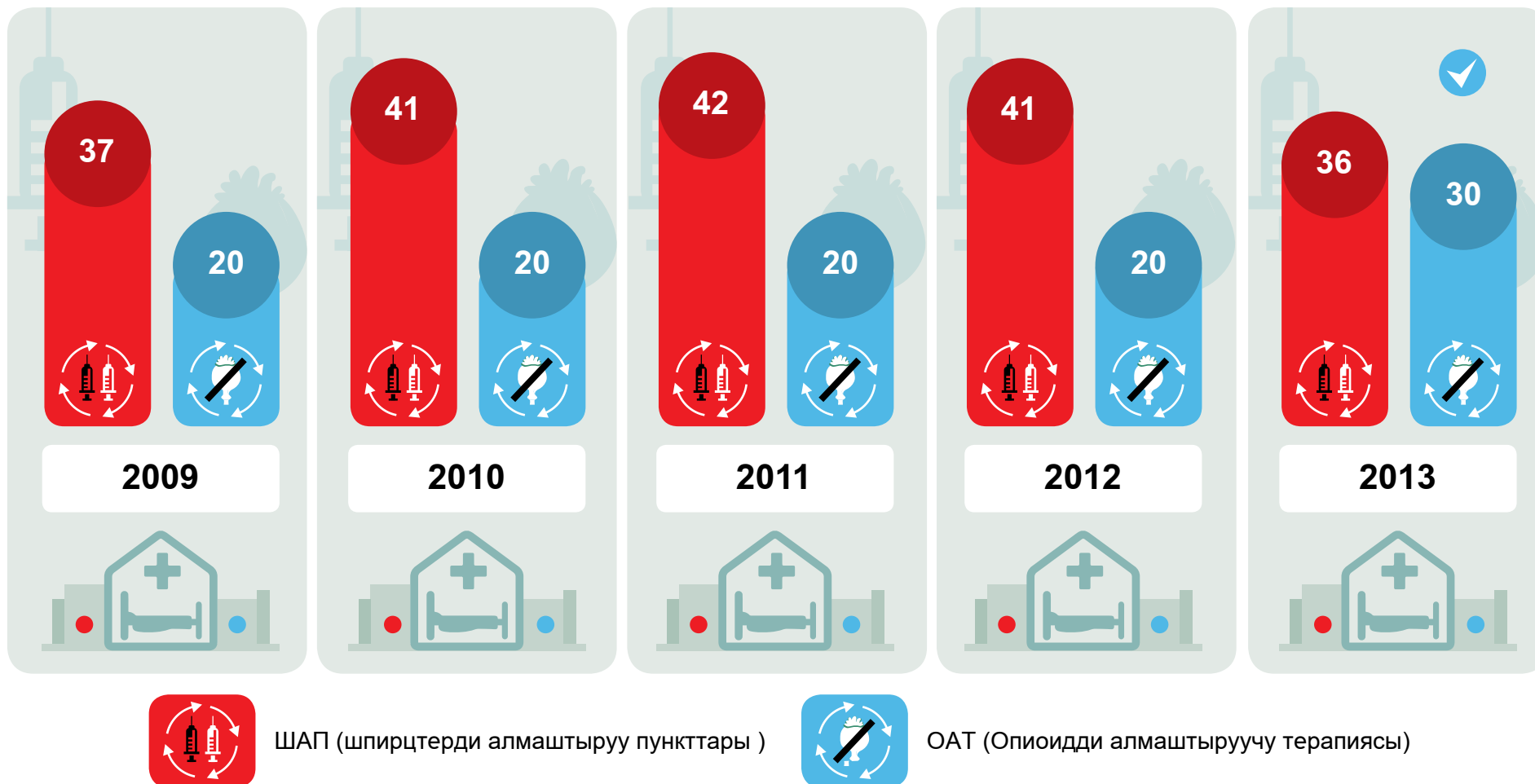
	2009	2010	2011	2012	2013
Кыргыз Республикасы	20	20	20	20	30
Баткен облусу	1	1	1	1	1
Жалал-Абад облусу	1	1	1	1	1
Ысык-Көл облусу	-	-	-	-	-
Нарын облусу	-	-	-	-	-
Ош облусу	2	2	2	2	4
Талас облусу	-	-	-	-	-
Чүй облусу	6	6	6	6	11
Бишкек ш.	6	6	6	6	8
Ош ш.	4	4	4	4	5

Булак: КРнын ССМги, КРнын өкмөтүнүн алдындагы МЖАК.

2.10 график.

Опиодди алмаштыруучу терапиясын (ОАТ) ишке ашыруучу пункттар жана шприцтерди алмаштыруу боюнча пункттардын саны

(жылдын аягына карата, бирдик)



2013-жылы өлкөнүн аймактары боюнча 36 шприц алмаштыруу пункт бар болчу (ШАП), бул болсо 2009-жылдын деңгээлиндей. Көрсөткүчтүн эң жогорусу 2011-жылы байкалган, алардын саны 42 пунктка чейин көбөйгөн.

Опиодди алмаштыруучу терапиясын (ОАТ) сунуштаган пункттарды эске алуу менен, алар 2013-жылга чейин саны 20 пунктка өзгөрүүсүз калган, ал эми 2013-жылы 30-пунктка чейин жогорулаган.

Баңги каражаттарын, психотропдук заттардын жана прекурсорлордун эл аралык квотасы жана импорттун өлчөмү

2.23 таблица:

Баңги каражаттарынын, психотропдук заттардын жана прекурсорлордун түрлөрү боюнча эл аралык квота жана импорт өлчөмү¹

(жылдын аяына карата, грамм)

	2009		2010		2011		2012		2013	
	квота	импорт	квота	импорт	квота	импорт	квота	импорт	квота	импорт
Кодеин	800	-	1	-	1	-	1	23,6	1	403,2
Метадон	30000	30000	10824	10824	30000	29824	30000	7620	30000	13500
Морфин	2500	581,2	2500	977,9	3500	752,4	3500	702,4	4500	428,5
Фентанил	14	7,5	16	15,0	16	19,5	40	18,2	40	17,6
Этилморфин	1	-	1	-	1	-	1	-	1	-
Тримеперидин	3500	985,6	3500	2356,6	3500	1800,0	10500	1205,5	10500	1767,0
Дипидолор	1	-	-	-	-	-	-	-	-	-
Кокаин	-	-	1	-	-	-	1	-	-	-
Тебаин	5	-	1	-	-	-	-	-	-	-
<i>Кокаин</i>	-	-	-	-	-	-	-	-	1	0,02
<i>Тебаин</i>	-	-	-	-	-	-	-	-	-	0,05
<i>Героин</i>	-	-	-	-	-	-	-	0,23	-	0,25
<i>морфин (эталон)</i>	-	-	-	-	-	-	-	-	-	0,02
<i>3-ацетилморфин амидосульфонат</i>	-	-	-	-	-	-	-	-	-	0,05
<i>6-ацетилморфин г/х</i>	-	-	-	-	-	-	-	-	-	0,05
<i>6-ацетилкодеин г/х</i>	-	-	-	-	-	-	-	-	-	0,05
<i>Кодеин</i>	-	-	-	-	-	-	-	-	-	0,05
<i>Диаморфин</i>	-	-	-	-	-	-	-	-	-	0,1
<i>Морфин г/х</i>	-	-	-	-	-	-	-	-	-	0,1

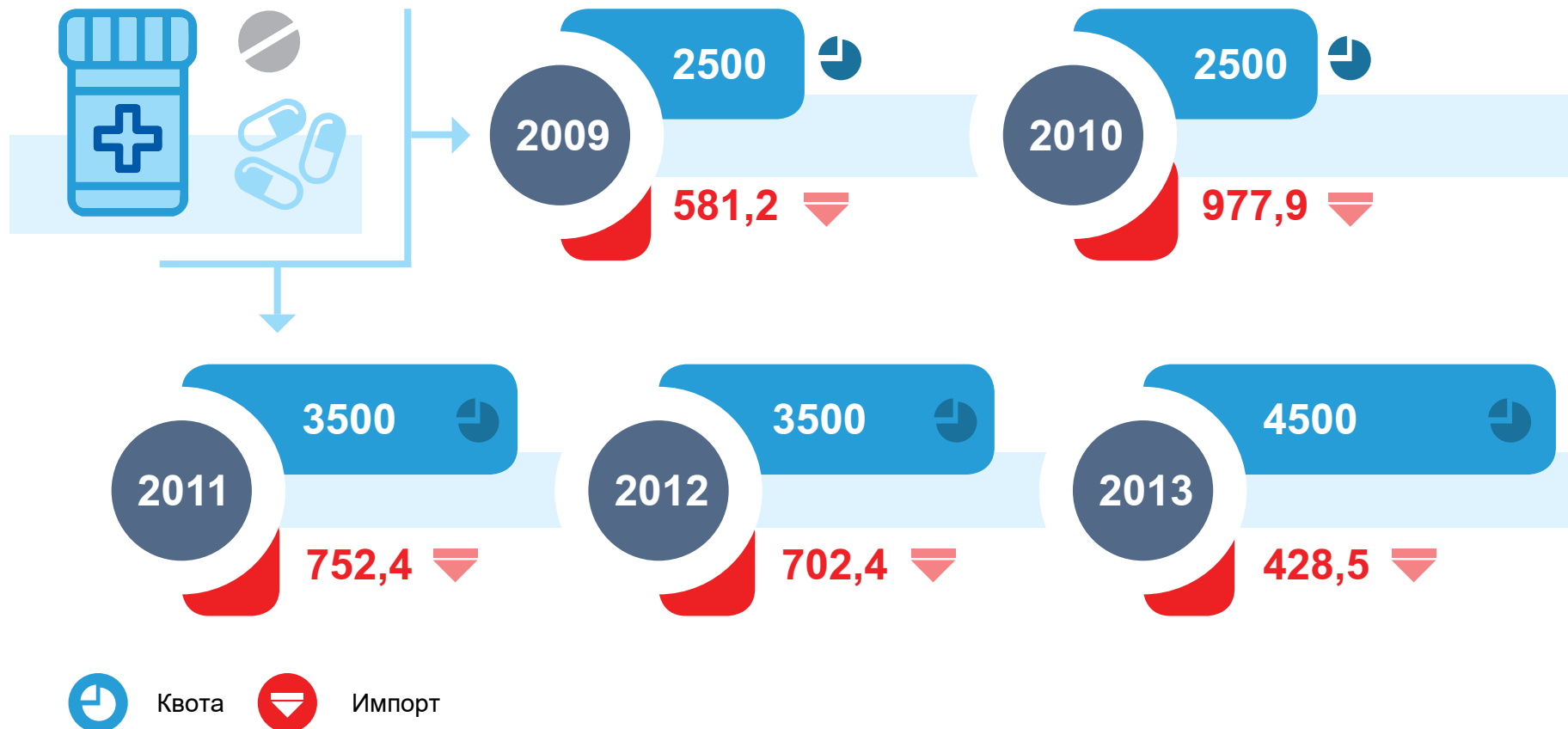
¹Кыргыз Республикасынын ЭКУ БКМК окуу сабактар өткөрүү үчүн БУУ БКБ долбоорунун тренингдерине алынып келинген баңги каражаттары курсив менен белгиленген. Кодеин дары дармек препараттын коддетерптин түзүлүшүндө.

Булак: КРнын ССМги.

2.11 график.

Морфин боюнча эл аралык квотасы жана импорттун өлчөмү

(жылдын аяына карата, грамм)



Саламаттык сактоо системасы үчүн маанилүү болгон морфин-субстанциясынын эл аралык квотасын жогорулатуу, 2009-жылдан 2013-жылга чейинки мезгилде Кыргыз Республикасынын аймагында чыныгы импорттунун көлөмү жетишсиз калууда, анын учурда коомчулук үчүн дарылоо максаттарында азайышына алып келген.

Ошол эле учурда, Эл аралык баңги заттарын контроль жүргүзүү комитетинин (ЭАБКК) маалыматтарына ылайык, 1989-жылдан берки мезгил ичинде 2009-жылга чейин, морфин өндүрүү көлөмү жана негизги синтетикалык жана жарым синтетикалык агийимдердин катышуусу беш эсеге өстү (эл аралык көзөмөл астында психоактивдүү каражаттары бар: медициналык жана илимий максаттар үчүн шайкеш жеткиликтүүлүгүн камсыз кылуу, 2011, 11-б.).

3. УКУК БУЗУУЛАР

Кылмыштуулуктун негизги көрсөткүчтөрү

3.1 таблица:

2009-2013- жылдары кылмыштуулуктун негизги көрсөткүчтөрү



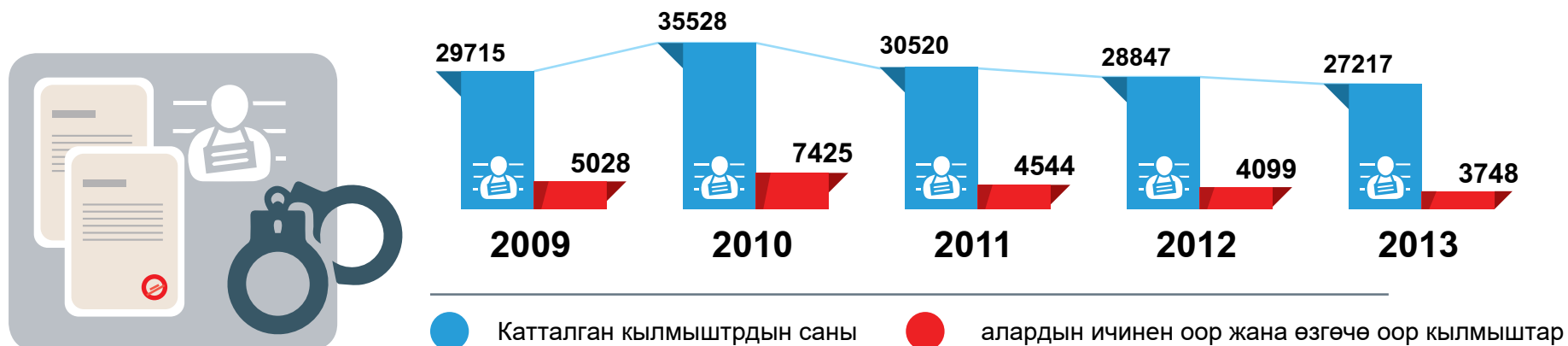
	2009	2010	2011	2012	2013
Катталган кылмыштардын саны, учурлар	29715	35528	30520	28847	27217
алардын ичинен оор жана өзгөчө оор кылмыштар	5028	7425	4544	4099	3748
Катталган кылмыштардын 14 жаш жана андан улуу жаштагы калктын 100 000ине алгандагы саны	767	907	774	723	671
Кылмыш кылгандыгы аныкталган адамдардын саны, адам	15873	14627	15883	15691	16875
анын ичинен:					
аялдар	1926	1612	1818	2043	2148
жашы жете электер	1190	1176	1353	1206	1314
Соттолгондордун саны, адам	9797	8524	9199	8206	7517
анын ичинде эркиндигинен ажыратууга	5424	4969	5686	5253	3031

Булак: Кыргыз Республикасынын ИИМ, Кыргыз Республикасынын Улутстаткому, Кыргыз Республикасынын Сот департаменти.

3.1 график.

Катталган кылмыштардын саны

(учурлар)

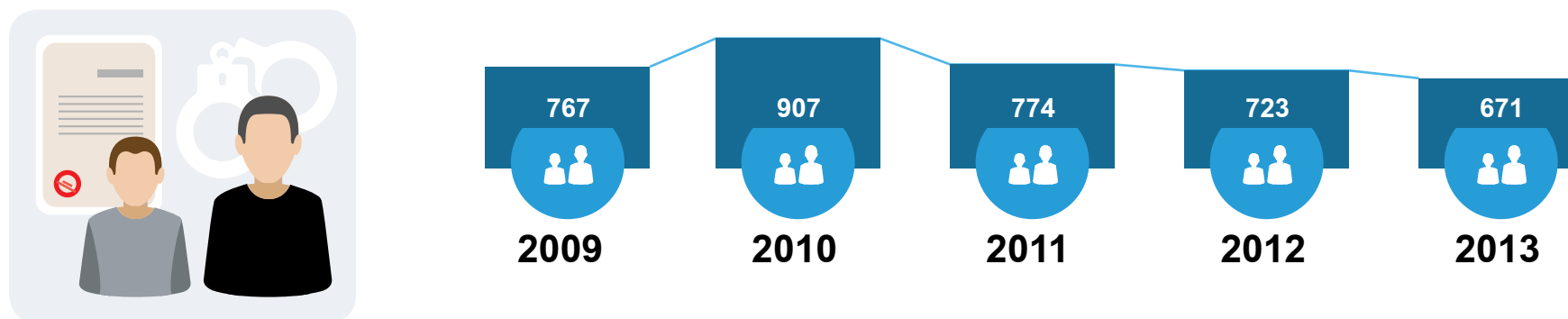


Графикте көрсөтүлгөндөй, жалпысынан 2010-жылы эң чоң өсүүсүнө карабастан, 2013-жылы катталган кылмыштардын саны 2009-жылга салыштырмалуу 8,4 пайызга төмөндөгөн. Ошондой эле, тенденция оор жана өзгөчө оор кылмыштар карата байкалууда, алардын саны 2009-ж. 16,9 пайыздан 2013-ж. 13,8 пайызга чейин азайган.

3.2 график.

Катталган кылмыштардын саны

(14 жана андан улуу жаштагы калктын 100 миңине)



14 жана андан улуу жаштагы калктын 100 миңине эсептегенде кылмыш саны 2009-ж. 767 кылмыштан 2013-ж. 671 кылмышка чейин, же 12,5 пайызга төмөндөгөн. Муну менен бирге эң көп кылмыштуулук көрсөткүчү 2010-ж. 907 кылмыш катталган

3.2 таблица:

Катталган кылмыштардын саны аймактар боюнча

(14 жана андан улуу жаштагы калктын 100 миңине)

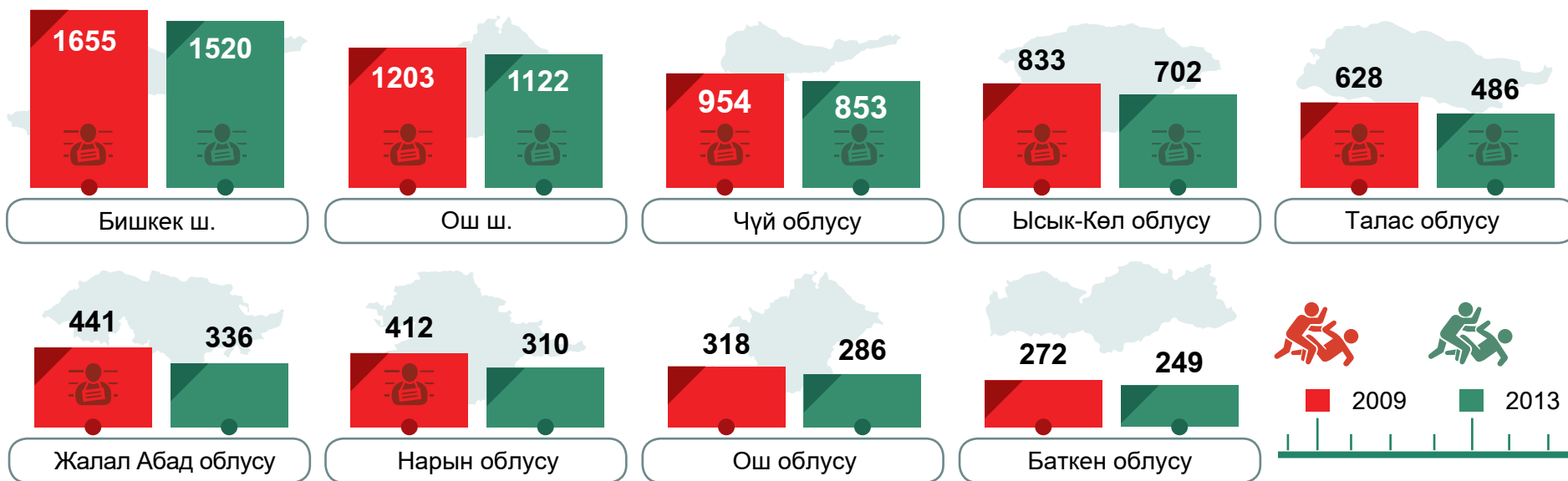
	2009	2010	2011	2012	2013
Кыргыз Республикасы	767	907	774	723	671
Баткен облусу	272	228	230	232	249
Жалал-Абад облусу	441	550	386	372	336
Ысык-Көл облусу	833	889	814	753	702
Нарын облусу	412	383	401	338	310
Ош облусу	318	477	281	269	286
Талас облусу	628	586	547	505	486
Чүй облусу	954	983	1014	915	853
Бишкек ш.	1655	1760	1804	1685	1520
Ош ш.	1203	2633	1227	1225	1122

Булак: Кыргыз Республикасынын Улутстаткому.

3.3 график.

Катталган кылмыштардын саны аймактар боюнча

(14 жана андан улуу жаштагы калктын 100 миңине)



Графикте көрүнүп тургандай, 2013-жылы бардык региондорунда 2009-жылга салыштырмалуу 14 жана андан улуу жаштагы калктын 100 миңине эсептенгенде кылмыштардын саны азайган. Бирок, ага карабастан, Бишкек шаарында 2013-жылы бул көрсөткүч 2,3 эсеге, Ош - 1,7 эсеге, Чүй облусунда - 1,3 эсеге жана Ысык-Көл облусунда - 4,6 пайызга өлкөнүн орточо деңгээлинен ашкан.

3.3 таблица:

Кылмыш жасаган адамдардын саны аймактар боюнча

(адам)

	2009	2010	2011	2012	2013
Кыргыз Республикасы	15873	14627	15883	15691	16875
Баткен облусу	708	574	627	527	579
Жалал-Абад облусу	2243	2068	2044	2174	2403
Ысык-Көл облусу	1757	1825	1909	1533	1651
Нарын облусу	560	491	607	484	521
Ош облусу	1648	1692	1683	1601	1928
Талас облусу	726	678	721	594	589
Чүй облусу	3155	3212	3242	3506	3265
Бишкек ш.	3880	3230	3988	4161	4700
Ош ш.	1196	857	1061	1111	1239

Булак: Кыргыз Республикасынын ИИМ.

3.4 график.

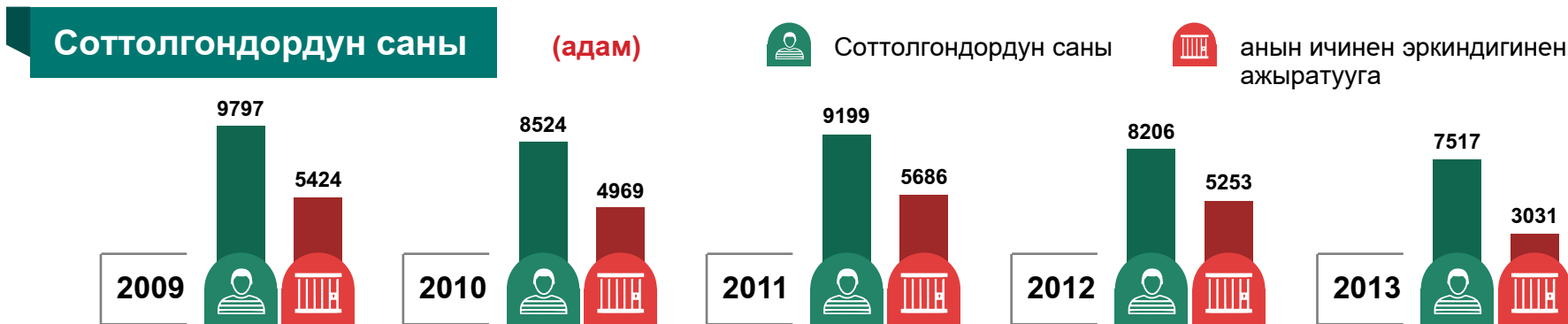
Кылмыш жасаган адамдардын саны аймактар боюнча

(адам)



2013-жылы 2009-жылга салыштырмалуу кылмыш жасаган адамдардын саны Бишкек шаарында (21 пайызга), Ош облусу (17 пайызга), Жалал-Абад облусу (7 пайызга), Ош шаары жана Чүй облусунда (4 пайызга жакын) көбөйгөн. Башка региондордо бул көрсөткүчтүн бир аз төмөндөшү байкалган.

3.5. график.



2013-жылы 2009-жылга салыштырмалуу соттолгондордун саны 23 пайызга кыскарып, анын ичинен соттолгондордун 44 пайызы эркиндигинен ажыратылган.

Катталган кылмыштар жана аны жасаган адамдар

3.4 таблица:

Катталган кылмыштардын түрлөрү боюнча саны

	Бардыгы, учурлар					Жыйынтыкка карата пайыз менен				
	2009	2010	2011	2012	2013	2009	2010	2011	2012	2013
Катталган кылмыштардын саны-бардыгы	29715	35528	30520	28847	27217	100	100	100	100	100
алардын ичинен:										
өлтүрүү жана өлтүрүүгө аракет кылуу (КР Кылмыш жаза кодексинин 97-беренеси, 98, 100, 319, 340, 294)	419	909	467	380	301	1,4	2,6	1,5	1,3	1,1
ден соолукка атайылап оор залал келтирүү (104-берене)	269	317	275	285	252	0,9	0,9	0,9	1,0	0,9
зордуктоо жана зордуктоого аракет кылуу (КР (129-берене)	303	314	331	319	338	1,0	0,9	1,1	1,1	1,2
уурулук (164-берене)	10990	13580	12008	10848	9975	37,0	38,2	39,3	37,6	36,7
тоноо (167-берене)	2347	2797	2434	2074	1616	7,9	7,9	8,0	7,2	5,9
карактоо (168-берене)	359	536	482	414	306	1,2	1,5	1,6	1,4	1,1
мал уурулук (165-берене)	883	1130	1246	946	853	3,0	3,2	4,1	3,3	3,1
ээнбаштык (234-берене)	2591	2565	2413	2602	2539	8,7	7,2	7,9	9,0	9,3
баңгизаттарды мыйзамсыз жүгүртүүсүнө байланыштуу кылмыштар (246-255-бер., 157-бер. 204 ч. 2, 3, 4)	1887	1543	1924	1933	1913	6,4	4,3	6,3	6,7	7,0

	Бардыгы, учурлар					Жыйынтыкка карата пайыз менен				
	2009	2010	2011	2012	2013	2009	2010	2011	2012	2013
кыймыл копсуздугу жана транспорт каражаттарын ишке киргизүүнүн эрежелерин бузуу (281-бер.)	563	506	558	600	611	1,9	1,4	1,8	2,1	2,2
алардын ичинен жабырлануучуну өлүмгө алып келгендер	299	220	242	276	262	-	-	-	-	-
паракорлук (310-314-берене)	161	129	98	144	79	0,5	0,4	0,3	0,5	0,3
алдамчылык (166-бер.)	2641	1957	2128	2304	2322	8,9	5,5	7,0	8,0	8,5
башка кылмыштар	6302	9245	6156	5998	6112	21,2	26,0	20,2	20,8	22,7

Булак: Кыргыз Республикасынын ИИМ.

3.5 таблица:

Кылмыштардын түрлөрү боюнча кылмыш жасаган адамдардын саны (адам)

Кылмыш жасап кармалган адамдар, бардыгы	2009	2010	2011	2012	2013
	15873	14627	15883	15691	16875

алардын ичинен оор жана өзгөчө оор кылмыштар	2009	2010	2011	2012	2013
	3687	3775	3652	3524	3255

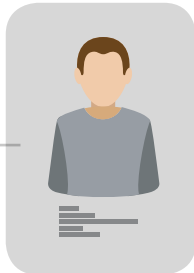
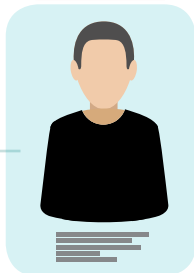
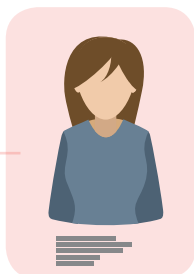
анын ичинде кылмыштардын түрлөрү боюнча:



Булак: Кыргыз Республикасынын ИИМ.

3.6 таблица:

Кылмыш жасаган адамдардын жаш курагы жана жынысы боюнча курамы (адам)



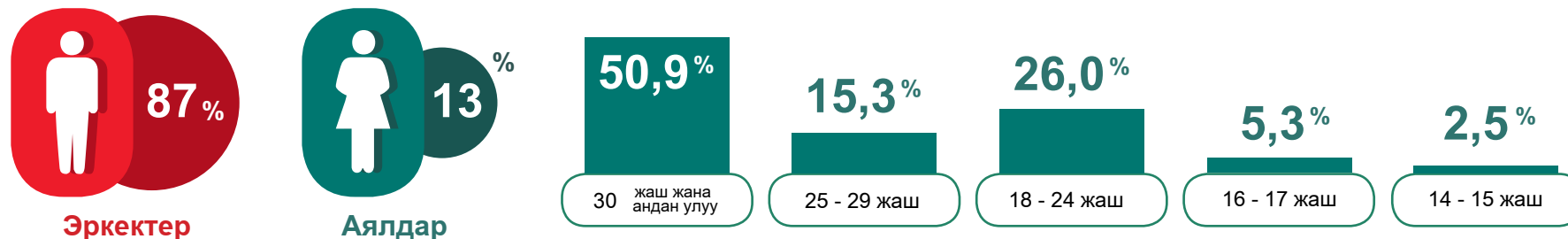
	2009	2010	2011	2012	2013
Кылмыш жасап кармалган адамдар, бардыгы	15873	14627	15883	15691	16875
алардын ичинен:					
жынысы боюнча					
эркектер	13947	13015	14065	13648	14727
аялдар	1926	1612	1818	2043	2148
кылмыш жасаган кездеги жаш курагы боюнча, жаш анын ичинде:					
14-15	374	385	445	351	423
16-17	816	791	908	855	891
18-24	3960	3655	4026	4097	4390
25-29	2516	2303	2413	2383	2580
30 жаш жана андан улуу	8207	7493	8091	8005	8591
билими боюнча					
жогорку	992	803	898	777	817
орто (толук жана толук эмес)	14881	13824	14985	14914	16058
кылмыш кылган кездеги иши боюнча					
жумушчулар	437	587	528	694	592
кызматкерлер	1471	1195	1409	1472	1549
окуучулар	656	752	804	607	658
окубагандар жана иштебегендер	12036	11230	11372	11786	12945

Булак: Кыргыз Республикасынын ИИМ.

3.6 график.

2013-жылы жаш курагы жана жынысы боюнча кылмыш жасаган адамдардын саны

(жыйынтыкка карата пайыз менен)

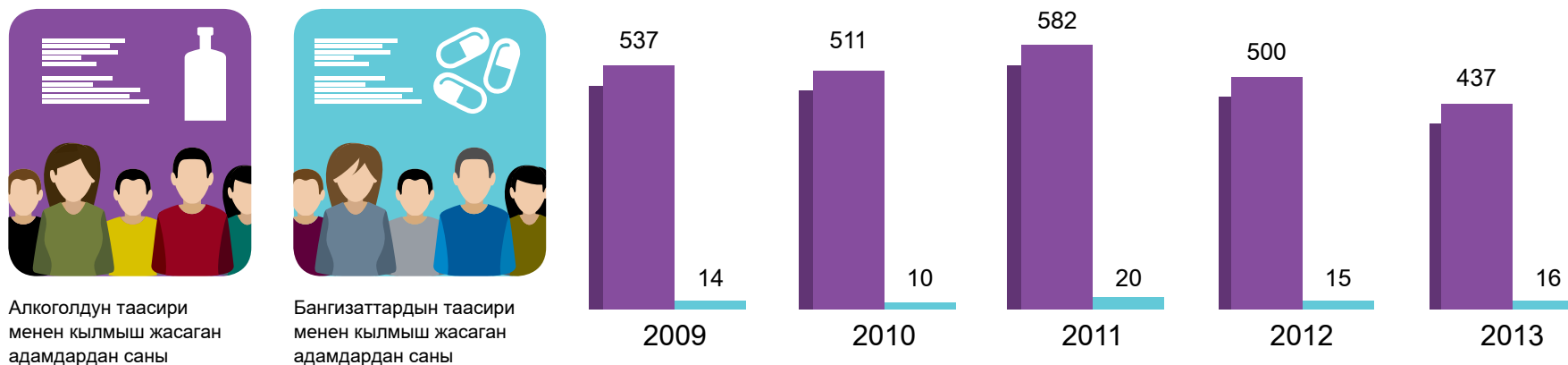


2013-жылы эң көп кылмыш жасаган адамдардын саны 30 жана андан улуу жаш курактык топтогу кылмышкерлер, алардын үлүшү кылмыш жасагандардын жарымынан көбүнө туура келет, андан кийин 18-24 жаштагылар - 26 пайызды, 15 пайыздан ашыгы 25-29 жаштагы кылмыш жасагандар, ошондой эле 14-17 жаш курактык топтогу 8 пайызга чейин кылмышкерлер түзөт. 2013-жылы кылмыш жасаган адамдардын жалпы санынын 87 пайызын эркектер түзгөн.

3.7 График

Кылмышкерлердин жалпы санынын ичинен алкогольдун жана баңгизаттардын таасири менен кылмыш жасаган адамдардын саны

(адам)



3.7 таблица:

Алкоголдун жана баңгизаттардын таасири менен кылмыш жасаган адамдардын саны, аймактар боюнча

(адам)

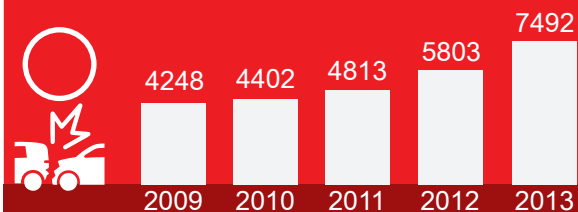
	Кылмыш жасаган адамдардын саны									
	баңгизаттын таасири менен					алкоголдук мас абалында				
	2009	2010	2011	2012	2013	2009	2010	2011	2012	2013
Кыргыз Республикасы	14	10	20	15	16	537	511	582	500	437
Баткен облусу	1	-	-	1	2	49	2	4	30	22
Жалал-Абад облусу	-	-	1	1	-	65	88	103	84	78
Ысык-Көл облусу	3	4	3	2	1	131	146	134	103	84
Нарын облусу	-	3	-	3	3	36	63	60	56	49
Ош облусу	3	2	-	2	2	59	75	86	86	86
Талас облусу	-	-	-	1	-	14	28	13	14	13
Чүй облусу	4	-	11	4	2	67	65	109	72	61
Бишкек ш.	2	-	4	-	6	73	18	43	42	34
Ош ш.	1	1	1	1	-	43	26	30	13	10

Булак: Кыргыз Республикасынын ИИМ.

3.8 таблица:

Жол-транспорт кырсыктары

Автомобиль жолдорундагы жана көчөлөрдөгү кырсыктардын саны - бардыгы, учурлар



алардын ичинен транспорт каражаттарынын айдоочуларынын күнөөсү боюнча:



Булак: Кыргыз Республикасынын Улутстаткому.

3.9 таблица:

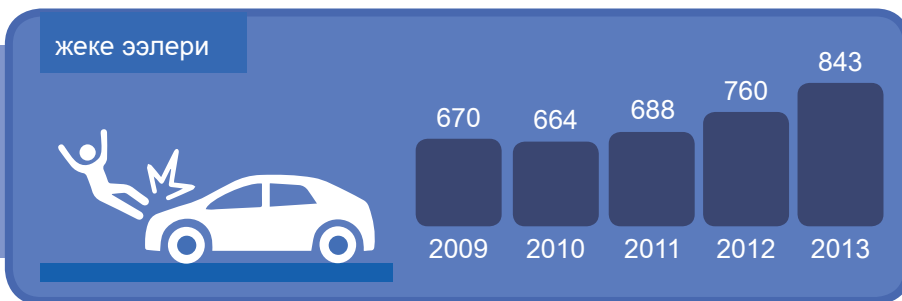
Жол-транспорт кырсыктарынан жабыр тарткандардын саны



Автомобиль жолдорундагы жана көчөлөрдөгү кырсыктарда өлгөндөр - бардыгы, адам



алардын ичинен транспорт каражаттарынын айдоочуларынын күнөөсү боюнча:



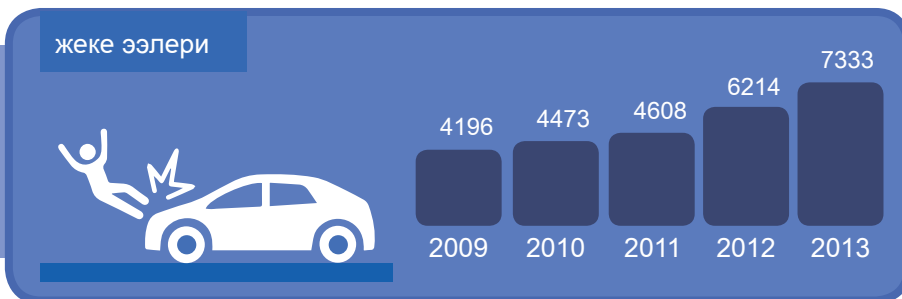
Жол-транспорт кырсыктарында өлгөндөр, калктын 100 000ине



Автомобиль жолдорундагы жана көчөлөрдөгү кырсыктардан жабыркагандар - бардыгы, адам



алардын ичинен транспорт каражаттарынын айдоочуларынын күнөөсү боюнча:



Баңгизаттарды мыйзамсыз жүгүртүү менен байланышкан кылмыштар

3.10 таблица:

Баңгизаттарды мыйзамсыз жүгүртүүсүнө байланыштуу катталган кылмыштардын саны

	Бардыгы, учурлар					Жыйынтыкка карата пайыз менен				
	2009	2010	2011	2012	2013	2009	2010	2011	2012	2013
Бардыгы	1887	1543	1924	1933	1913	100	100	100	100	100
башкага берүү максатын көздөбөстөн баңги каражаттарын же психотропдук заттарды мыйзамсыз даярдоо, сатып алуу, сактоо, ташуу же жөнөтүү (246-бер.)	1239	1051	1158	1225	1260	65,7	68,1	60,2	63,4	65,8
баңги каражаттарын, психотропдук заттарды, алардын окшошторун же прекурсорлорду башкага берүү максатында мыйзамсыз даярдоо, сатып алуу, сактоо, ташуу, жөнөтүү, ага тете эле мыйзамсыз өндүрүү же берүү (247-берене)	425	318	533	544	504	22,5	20,6	27,7	28,1	26,3
баңги каражаттарын же психотропдук заттарды уурдоо же опузалап талап кылуу (248-берене)	4	-	1	-	1	0,2	-	0,1	-	0,1
баңги каражаттарын же психотропдук заттарды колдонууга тартуу (249-берене)	23	20	27	19	7	1,2	1,3	1,4	1,0	0,4
баңгизаттарын камтыган өсүмдүктөрдү айдоо жана өстүрүү (250-берене)	72	64	81	52	63	3,8	4,2	4,2	2,7	3,3
баңги каражаттарын, психотропдук заттарды же прекурсорлорду өндүрүүнүн жана мыйзамдуу жүгүртүүнүн белгиленген эрежелерин бузуу (251-берене)	1	1	-	-	3	0,1	0,1	-	-	0,2
баңгилик каражаттарды же психотропдук заттарды колдонуу үчүн көмүскө жайларды уюштуруу же күтүү (252-берене)	46	47	55	42	32	2,4	3,0	2,9	2,2	1,7
баңгилик каражаттарды же психотропдук заттарды алууга укук берген рецепттерди же башка документтерди мыйзамсыз берүү же окшотуп жасоо (253-берене)	1	-	-	-	-	0,1	-	-	-	-
күчтүү таасир тийгизүүчү же уулуу заттарды сатып өткөрүү максатында мыйзамсыз жүгүртүү (254-берене)	4	4	5	2	7	0,2	0,3	0,3	0,1	0,4
башка кылмыштар	72	38	64	49	36	3,8	2,4	3,2	2,5	1,8

Булак: Кыргыз Республикасынын ИИМ.

3.8 График.

2013-жылы баңгизаттарды мыйзамсыз жүгүртүүсүнө байланыштуу катталган кылмыштардын саны

(жыйынтыкка карата пайыз менен)



2013-жылы баңгизаттарды мыйзамсыз жүгүртүүсүнө байланыштуу кылмыштардын негизги үлүшү башкага берүү максатын көздөбөстөн баңги каражаттарын мыйзамсыз сактоосуна байланыштуу (65,8 пайызы) кылмыштар туура келет, андан кийинкиси башкага берүү максатында мыйзамсыз сактоосуна байланыштуу (26,3 пайызы) кылмыштар, башка кылмыштардын үлүшү (баңги заттарын камтыган өсүмдүктөрдү айдоо жана өстүрүү, баңги каражаттарынын контрабандасы, колдонуу үчүн көмүскө жайларды уюштуруу же күтүү, баңги каражаттарын колдонууга киришүү жана башкалар) жалпысынан алганда 7,9 пайызды түздү.

3.11 таблица:

Баңгизаттарды мыйзамсыз жүгүртүүсүнө байланыштуу катталган кылмыштардын саны аймактар боюнча


	Бардыгы, учурлар					Кылмыш жасаган адамдардын саны				
	2009	2010	2011	2012	2013	2009	2010	2011	2012	2013
Кыргыз Республикасы	1887	1543	1924	1933	1913	1360	1139	1287	1360	1461
Баткен облусу	65	46	79	81	65	50	40	41	46	39
Жалал-Абад облусу	203	183	205	220	211	134	134	129	156	182
Ысык-Көл облусу	281	262	317	308	322	250	233	280	279	299
Нарын облусу	14	11	12	16	17	9	8	8	14	19
Ош облусу	148	79	103	90	98	87	47	51	52	53
Талас облусу	78	78	78	81	96	51	53	53	62	77
Чүй облусу	564	462	504	463	443	350	321	340	334	350
Бишкек ш.	428	371	522	545	532	355	259	321	353	367
Ош ш.	106	51	104	129	129	74	44	64	64	75

Булак: Кыргыз Республикасынын ИИМ.

3.9 график.

Баңгизаттарды мыйзамсыз жүгүртүүсүнө байланыштуу кылмыштар, аймактар боюнча

(учурлар)



Графикте көрсөтүп тургандай, 2013-жылы 2009-жылга салыштырганда, баңгизаттарды мыйзамсыз жүгүртүүсүнө байланыштуу кылмыштардын санынын өсүшү өлкөнүн көпчүлүк аймактарында, Чүй облусунан тышкары, бул облусунда 21,5 пайызга, жана ошондой эле Ош облусунда - 33,8 пайызы төмөндөдү. Ал эми Баткен облусунда ушул мезгил ичинде мындай кылмыштардын саны өзгөрүүсүз калган.

3.12 таблица:

Баңгизаттарды мыйзамсыз жүгүртүүсүнө байланыштуу катталган кылмыштардын саны жана кылмыш жасаган адамдардын курамы



	2009	2010	2011	2012	2013
Баңгизаттарды мыйзамсыз жүгүртүүсүнө байланыштуу катталган кылмыштардын саны, учурлар	1887	1543	1924	1933	1913
алардын ичинен:					
оор жана өзгөчө оор кылмыштар	454	489	788	749	718
топтошуп кылган кылмыштар	95	43	47	41	49
мурун кылмыш кылгандар	25	43	85	61	25
Кылмыш жасаган адамдардын курамы, адам	1360	1139	1287	1360	1461
алардын ичинен:					
аялдар	114	87	100	80	76
жашы жете электер	16	8	11	16	17
18-30 жаш курактагы адамдар	344	308	334	353	442
окубагандар жана иштебегендер	1229	1009	1075	1169	1269
мурун кылмыш жасагандар	76	40	92	58	50
топтун курамы менен	94	75	74	61	85
алардын ичинен уюшулган	3	2	-	-	-
алкоголдук мастык абалында	15	3	6	20	8
баңгизаттын жана токсин заттынын таасири менен мастык абалында	8	8	16	11	12

Булак: Кыргыз Республикасынын ИИМ.

3.13 таблица:

Баңгизаттарды мыйзамсыз жүгүртүү менен байланышкан кылмыштарды жасаган адамдардын саны



	Бардыгы, адам					Жыйынтыкка карата пайыз менен				
	2009	2010	2011	2012	2013	2009	2010	2011	2012	2013
Кылмыш жасаган адамдардын саны - бардыгы	1360	1139	1287	1360	1461	100	100	100	100	100
анын ичинен КРнын Кылмыш жаза кодексинин беренеси боюнча:										
башкага берүү максатын көздөбөстөн баңги каражаттарын же психотропдук заттарды мыйзамсыз даярдоо, сатып алуу, сактоо, ташуу же жөнөтүү (246-берене)	941	839	897	975	1072	69,2	73,7	69,7	71,7	73,4
баңги каражаттарын, психотропдук заттарды, алардын окшошторун же прекурсорлорду башкага берүү максатында мыйзамсыз даярдоо, сатып алуу, сактоо, ташуу, жөнөтүү, ага тете эле мыйзамсыз өндүрүү же берүү (247-берене)	336	219	324	322	331	24,7	19,2	25,2	23,7	22,6
баңгилик каражаттарды же психотропдук заттарды колдонууга тартуу (249-берене)	-	1	-	-	1	-	0,1	-	-	0,1
баңги заттарын камтыган өсүмдүктөрдү айдоо жана өстүрүү (250-берене)	57	57	46	44	40	4,2	5,0	3,6	3,2	2,7
баңги каражаттарын, психотропдук заттарды же прекурсорлорду өндүрүүнүн жана мыйзамдуу жүгүртүүнүн белгиленген эрежелерин бузуу (251-берене)	-	-	1	-	1	-	-	0,1	-	0,1
баңгилик каражаттарды же психотропдук заттарды колдонуу үчүн көмүскө жайларды уюштуруу же күтүү (252-берене)	20	19	8	12	5	1,5	1,7	0,6	0,9	0,3
күчтүү таасир тийгизүүчү же уулуу заттарды сатып өткөрүү максатында мыйзамсыз жүгүртүү (254-берене)	4	-	4	-	7	0,3	-	0,3	-	0,5
баңги каражаттарынын контрабандасы (204-берене)	2	4	7	7	4	0,1	0,3	0,5	0,5	0,3

Булак: Кыргыз Республикасынын ИИМ.

3.14 таблица:

Баңгизаттарды мыйзамсыз жүгүртүүгө байланыштуу кылмыштар үчүн, жазык жоопкерчилигине тартылган адамдардын саны

(адам)



	2009	2010	2011	2012	2013
Кылмыш жаза жоопкерчилигине тартылган адамдардын саны - бардыгы	1353	1128	1269	1343	1449
алардын ичинен төмөнкүлөр үчүн:					
башкага берүү максатын көздөбөстөн баңги каражаттарын же психотроптук заттарды мыйзамсыз даярдоо, сатып алуу, сактоо, ташуу же жөнөтүү (246-берене)	934	830	882	966	1062
баңги каражаттарын, психотроптук заттарды, алардын окшошторун же прекурсорлорду башкага берүү максатында мыйзамсыз даярдоо, сатып алуу, сактоо, ташуу, жөнөтүү, ага тете эле мыйзамсыз өндүрүү же берүү (247-берене)	336	218	321	316	329
баңгилик каражаттарды же психотроптук заттарды колдонууга тартуу (249-берене)	-	1	-	-	1
Баңги заттарын камтыган өсүмдүктөрдү айдоо жана өстүрүү (250-берене)	58	57	46	42	39
баңги каражаттарын, психотроптук заттарды же прекурсорлорду өндүрүүнүн жана мыйзамдуу жүгүртүүнүн белгиленген эрежелерин бузуу (251-берене)	-	-	1	-	1
баңгилик каражаттарды же психотроптук заттарды колдонуу үчүн көмүскө жайларды уюштуруу же күтүү (252-берене)	19	18	10	12	5
күчтүү таасир тийгизүүчү же уулуу заттарды сатып өткөрүү максатында мыйзамсыз жүгүртүү (254-берене)	4	-	4	-	7
баңги каражаттарынын контрабандасы (204-берене)	2	4	7	7	4

Булак: Кыргыз Республикасынын ИИМ.

4. МЫЙЗАМСЫЗ ЖҮГҮРТҮҮДӨГҮ БАҢГИЗАТТАРДЫН ТАРТЫЛЫП АЛЫНЫШЫ

4.1 таблица:

Баңгизат каражаттары, психотропдук заттар жана прекурсорлордун түрлөрү боюнча мыйзамсыз жүгүртүүсүнөн тартылып алынышы

(килограмм)



Тартылып алынды - бардыгы

2009

8191,3

2010

8340,4

2011

45729,7

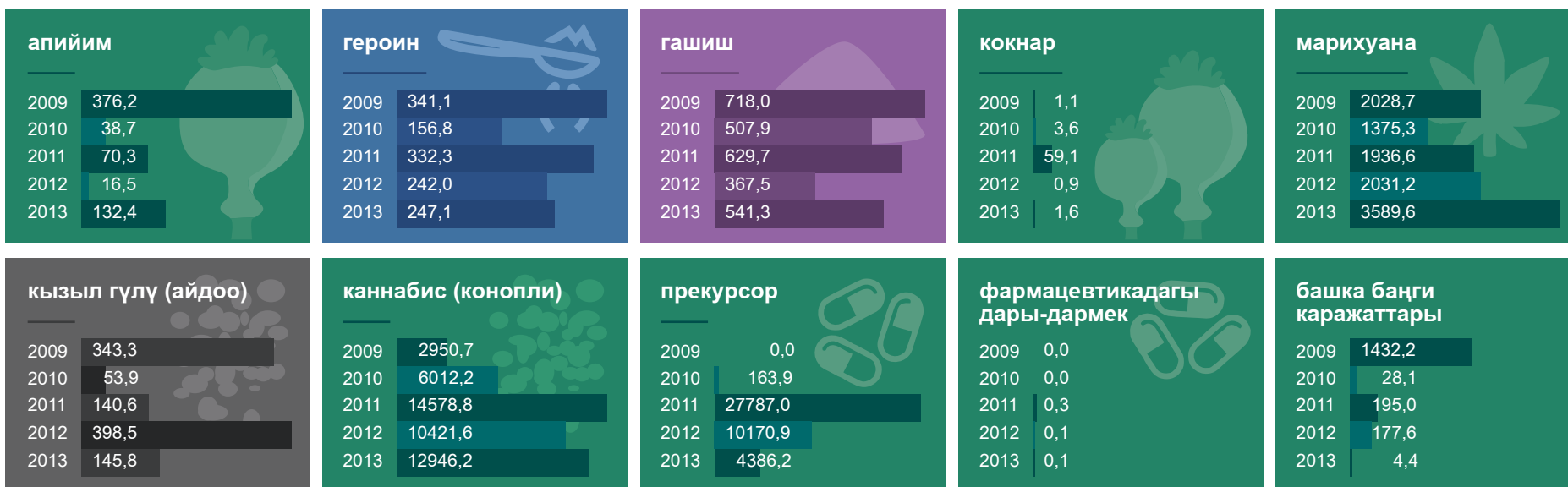
2012

23826,8

2013

21994,7

анын ичинен:

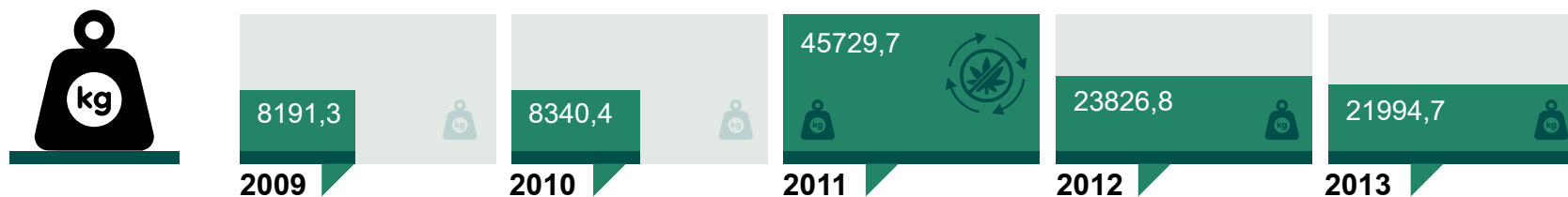


Булак: Кыргыз Республикасынын ИИМ.

4.1 график.

Баңгизат каражаттардын, психотропдук заттардын жана прекурсорлордун мыйзамсыз жүгүртүүсүнөн тартылып алынышы

(килограмм)

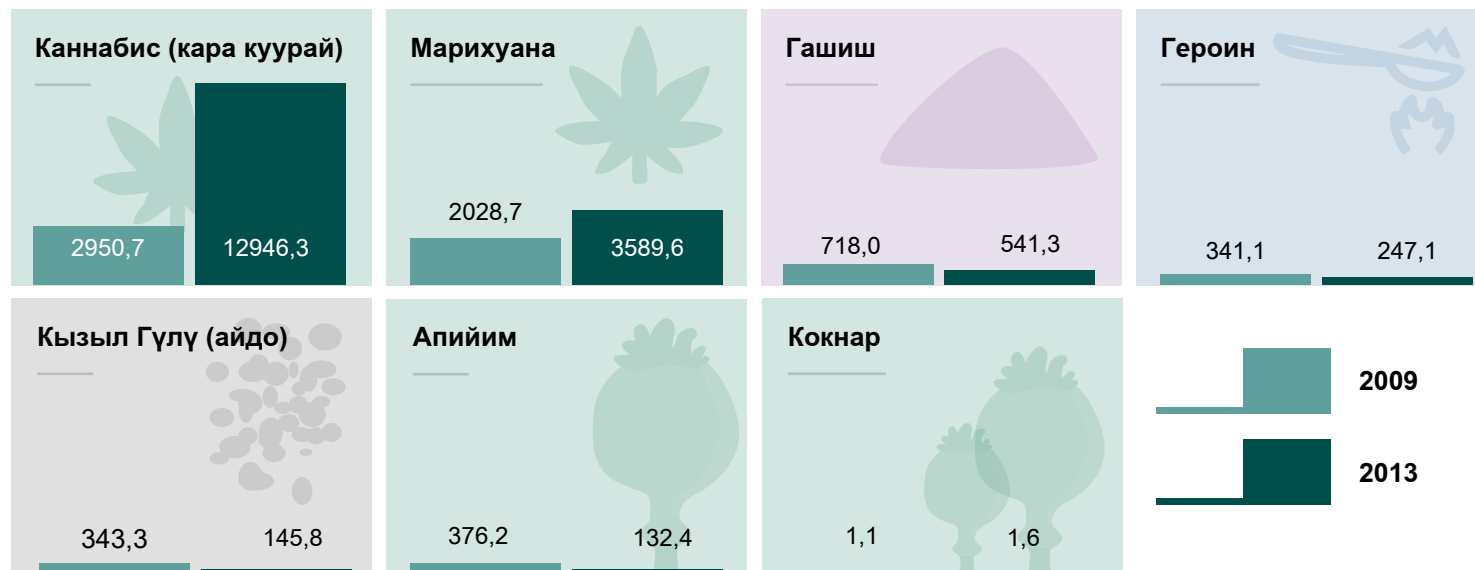


2009-жылга салыштырмалуу 2013-жылы мыйзамсыз айлантуудан тартылып алынган баңгизаттарынын көлөмү 2,7 эсе өстү. Ошондо, баңги каражаттарынын жана психотропдук заттарынын бардык түрлөрү боюнча болжол менен 46 тонна мыйзамсыз айлантуудан тартылып алынган, бул көрсөткүч 2011- жылга туура келген жана 2009-жылдын деңгээлинен 5,6 эсеге ашты.

4.2 график.

график. Баңгизат каражаттардын, психотропдук заттардын жана прекурсорлордун айрым түрлөрү боюнча мыйзамсыз жүгүртүүсүнөн

(килограмм)

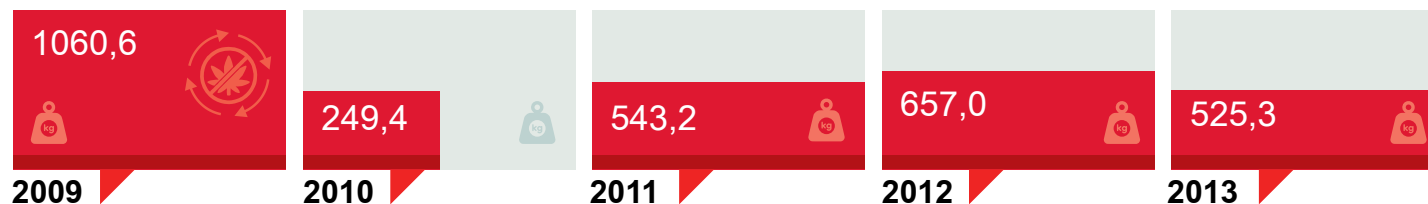


Графикте көрүнүп тургандай, 2013-жылы 2009-жылга салыштырганда, каннабис (кара куурай) жана марихуананын тартылып алынышынын өскөнү байкалат, бул баңгизаттардын тартылып алынышынын жалпы көлөмүнүн эң көп үлүшү (75 пайыздан ашык) болуп саналат. Ошону менен бирге, мыйзамсыз айлантуудан тартып алынган башка баңгизаттардын түрлөрүнүн (гашиш, героин, апийминдин гүлү жана апийим) көлөмү кыскарган. Опиоидди

4.3 график.

Опиоиди мыйзамсыз жүгүртүүсүнөн тартылып алынышы

(килограмм)




Беш жыл ичинде опиодди мыйзамсыз жүгүртүүсүнөн тартылып алынган көлөмүнүн, бул топко апиийм, героин жана апиийм гүлү (айдоо) камтыган, 2009-жылы 1,1 тоннадан 2013-жылы 0,5 тонна чейин жарымынан көбү кыскарган.

4.2 таблица:

Баңгизат каражаттарынын, психотропдук жана күчтүү таасир этүүчү заттардын тартылып алынышы аймактар боюнча

(килограмм)



2013-жылы баңги каражаттардын, психотропдук заттардын жана күчтүү таасир тийгизүүчү заттарды, алардын жалпы көлөмүнүн эң чоң үлүшү Жалал-Абад облусуна (33 пайыз), Чүй облусуна (31 пайыздан ашык), Талас облусуна (13 пайыз) жана Ош ш. (7 пайыздан ашык) туура келген.

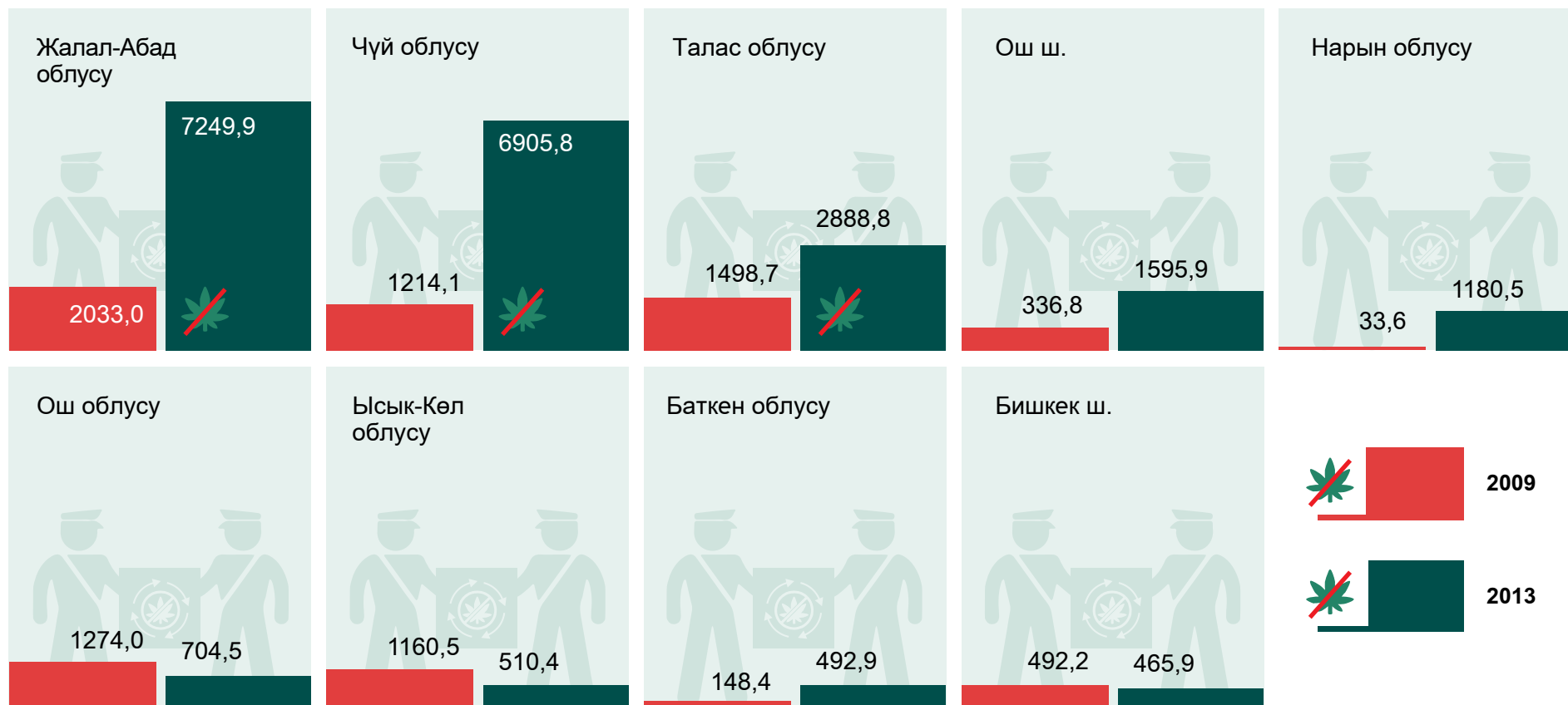
	2009	2010	2011	2012	2013
Кыргыз Республикасы	8191,3	8340,4	45729,7	23826,8	21994,7
Баткен облусу	148,4	25,7	438,3	1762,9	492,9
Жалал-Абад облусу	2033,0	866,2	1669,6	12424,1	7249,9
Ысык-Көл облусу	1160,5	319,5	1322,6	657,1	510,4
Нарын облусу	33,6	2,2	0,9	322,2	1180,5
Ош облусу	1274,0	2184,1	3146,8	485,9	704,5
Талас облусу	1498,7	614,6	236,2	35,1	2888,8
Чүй облусу	1214,1	3614,5	38265,9	6691,8	6905,8
Бишкек ш.	492,2	289,0	474,5	388,4	465,9
Ош ш.	336,8	424,6	174,7	1059,3	1595,9

Булак: Кыргыз Республикасынын ИИМ.

4.4 график.

Баңгизат каражаттарынын, психотропдук жана күчтүү таасир этүүчү заттардын тартылып алынышы аймактар боюнча

(килограмм)



Жогорудагы диаграммада көрүнүп тургандай, көпчүлүк аймактарда, баңгизаттарды мыйзамсыз жүгүртүүдөн тартылып алынган көлөмү көбөйүшү байкалган. Ошентип, 2009-жылга салыштырмалуу 2013-жылы Жалал-Абад облусунда 5,7 эсеге көп тартылып алынган, Талас облусунда - 1,9 эсеге, Нарын облусунда - 35 эсеге, Баткен облусунда – 3,3 эсе жана Ош шаарында - 4,7 эсеге көп тартылып алынган. Эми башка региондордо да, тескерисинче, баңгизаттарды тартылып алынган көлөмү беш жылдык мезгил ичинде төмөндөгөн.

5

СОТТОЛГОНДОРДУН САНЫ, АЛАРДЫН КУРАМЫ ЖАНА ЖАЗА ЧАРАЛАРЫ

5.1 таблица:

Кылмыштардын айрым түрлөрү боюнча мыйзам күчүнө кирген сот өкүмү менен жазага тартылгандардын саны

	бардыгы, адам					жыйынтыкка карата пайыз менен				
	2009	2010	2011	2012	2013	2009	2010	2011	2012	2013
Соттолгондордун саны – бардыгы	9797	8524	9199	8206	7517	100	100	100	100	100
алардын ичинен төмөнкүлөр үчүн:										
өлтүрүү жана өлтүрүүгө аракет кылуу	347	322	397	260	296	3,5	3,8	4,3	3,2	3,9
ден соолукка атайылап оор залал келтирүү	275	296	285	259	261	2,8	3,5	3,1	3,2	3,5
зордуктоо жана зордуктоого аракет кылуу	235	184	179	178	144	2,4	2,1	2,0	2,2	1,9
уурулук	2011	1590	1713	1430	1176	20,5	18,7	18,6	17,4	15,7
мал уурулук	424	397	541	406	273	4,3	4,7	5,9	5,0	3,6
алдамчылык	350	340	349	313	248	3,6	4,0	3,8	3,8	3,3
тоноо	386	333	376	306	211	3,9	3,9	4,1	3,7	2,8
карактоо	399	367	468	452	323	4,1	4,3	5,1	5,5	4,3
опузалап коркутуу	35	32	57	32	33	0,4	0,4	0,6	0,4	0,4
ээнбаштык	917	860	766	759	673	9,4	10,0	8,3	9,2	9,0
баңгизаттарды мыйзамсыз жүгүртүүсүнө байланыштуу кылмыштар	1357	1175	1252	1309	1361	13,8	13,8	13,6	16,0	18,1
транспорт каражаттарынын кыймылынын жана аларды пайдалануунун коопсуздук эрежелерин бузуу	220	170	149	176	161	2,3	2,0	1,6	2,1	2,1
башка кылмыштар	2841	2458	2667	2326	2357	29,0	28,8	29,0	28,3	31,4

Булак: Кыргыз Республикасынын Сот департаменти.

Беш жыл ичинде айрым кылмыштарды жасагандыгы үчүн соттун мыйзамдуу түрдө күчүнө кирген өкүмү боюнча соттолгондордун саны, жалпысынан 2009-жылы 9,8 миң адамдан 2013-жылы 7,5 миң адамга, же болбосо 23 пайызга кыскарган. Баңгизаттарды мыйзамсыз жүгүртүүсүнө байланыштуу кылмыштар үчүн соттолгондордун санын эске алуу менен, бул мезгил ичинде ал көп өзгөргөн жок, ал эми мындай кылмыштар менен соттолгон адамдардын үлүшү алардын жалпы санынын ичинен 2009-жылы 13,8 пайыздан 2013-жылы 18,1 пайызга чейин өскөн.

5.2 таблица:

Айрым кылмыштар үчүн 30 жашка чейинки соттолгондордун саны

(адам)



Соттолгондордун саны – бардыгы

2009

4317

2010

3701

2011

4071

2012

3658

2013

3219

алардын ичинен төмөнкүлөр үчүн:



өлтүрүү жана өлтүрүүгө аракет кылуу

2009

168

2010

169

2011

187

2012

109

2013

134



ден соолукка атайылап оор залал келтирүү

2009

156

2010

170

2011

132

2012

141

2013

141



зордуктоо жана зордуктоого аракет кылуу

2009

163

2010

127

2011

112

2012

128

2013

86

менчикке каршы кылмыштар:

уурулук



2009

1048

2010

801

2011

904

2012

739

2013

569

мал уурулук



2009

230

2010

219

2011

296

2012

253

2013

160

алдамчылык



2009

88

2010

93

2011

88

2012

69

2013

70



тоноо жана карактоо

2009

571

2010

526

2011

612

2012

559

2013

387

ээнбаштык



2009

487

2010

433

2011

372

2012

351

2013

317



баңгизаттарды мыйзамсыз жүгүртүүсүнө байланыштуу кылмыштар

2009

346

2010

302

2011

334

2012

345

2013

448

Булак: Кыргыз Республикасынын Сот департаменти.

5.3 таблица:

Баңгизаттарды мыйзамсыз жүгүртүү менен байланышкан кылмыштар үчүн соттолгондордун саны



	Бардыгы, адам					Жыйынтыкка карата пайыз менен				
	2009	2010	2011	2012	2013	2009	2010	2011	2012	2013
Соттолгондордун саны – бардыгы (КРнын Кылмыш жаза кодексинин 25 главасы, 246-254-беренелери)	1357	1175	1252	1309	1361	100	100	100	100	100
анын ичинен төмөнкүлөр үчүн:										
башкага берүү максатын көздөбөстөн баңги каражаттарын же психотропдук заттарды мыйзамсыз даярдоо, сатып алуу, сактоо, ташуу же жөнөтүү (246-берене)	1030	899	957	1001	1102	75,9	76,5	76,5	76,5	81,0
баңги каражаттарын, психотропдук заттарды, алардын окшошторун же прекурсорлорду башкага берүү максатында мыйзамсыз даярдоо, сатып алуу, сактоо, ташуу, жөнөтүү, ага тете эле мыйзамсыз өндүрүү же берүү (247-берене)	250	201	237	254	228	18,4	17,1	18,9	19,4	16,7
баңгилик каражаттарды же психотропдук заттарды уурдоо же опузалап талап кылуу (248-берене)	-	2	1	1	-	-	0,2	0,1	0,1	-
баңгилик каражаттарды же психотропдук заттарды колдонууга тартуу (249-берене)	1	2	-	1	-	0,1	0,2	-	0,1	-
баңги заттарын камтыган өсүмдүктөрдү айдоо жана өстүрүү (250-берене)	53	54	45	41	19	3,9	4,5	3,6	3,1	1,4
баңги каражаттарын, психотропдук заттарды же прекурсорлорду өндүрүүнүн жана мыйзамдуу жүгүртүүнүн белгиленген эрежелерин бузуу (251-берене)	-	3	-	-	1	-	0,3	-	-	0,1
баңгилик каражаттарды же психотропдук заттарды колдонуу үчүн көмүскө жайларды уюштуруу же күтүү (252-берене)	20	14	8	7	8	1,5	1,2	0,6	0,5	0,6
күчтүү таасир тийгизүүчү же уулуу заттарды сатып өткөрүү максатында мыйзамсыз жүгүртүү (254-берене)	3	-	4	4	3	0,2	-	0,3	0,3	0,2

Булак: Кыргыз Республикасынын Сот департаменти.

5.4 таблица:

Баңгизаттарды мыйзамсыз жүгүртүүгө байланыштуу кылмыштар үчүн соттолгондордун курамы

(адам)

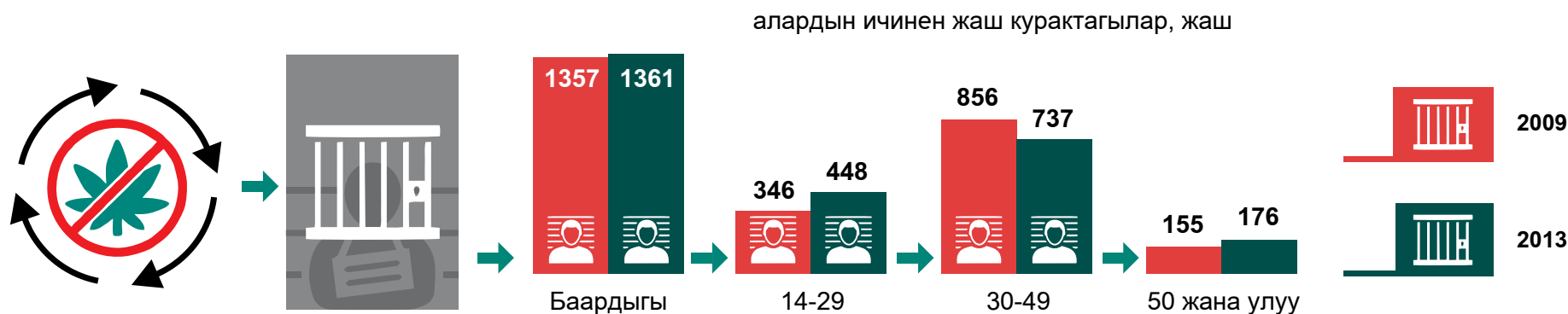
	2009	2010	2011	2012	2013
Соттолгондордун саны - бардыгы	1357	1175	1252	1309	1361
алардын ичинен жаш курактагылар, жаш					
14-29	346	302	334	345	448
30-49	856	708	733	775	737
50 жана андан улуу	155	165	185	189	176
Соттолгондордун жалпы санынын ичинен:					
аялдар	126	126	96	89	73
мурун соттолгондор	325	257	256	251	233
эмгекке жарамдуу куракта иштебеген адамдар	1126	969	1073	1091	1087

Булак: Кыргыз Республикасынын Сот департаменти.

5.1 график.

Баңгизаттарды мыйзамсыз жүгүртүүгө байланыштуу кылмыштар үчүн соттолгондордун жаш курактык тобу боюнча

(адам)




Диаграммада көрүнүп тургандай, баңги каражаттарын мыйзамсыз жүгүртүүсүнө байланыштуу кылмыштар үчүн соттолгон адамдардын жалпы санынын эң чоң үлүшү жаш курактык топтогу 30-49 жаштагы адамдар туура келет. Муну менен бирге, алардын үлүшү ошол кылмыштар үчүн соттолгондордун жалпы санынан 2009-жылы 63,1 пайыздан 2013-жылы 54,0 пайызга чейин төмөндөгөн. Ошол эле убакытта, соттолгондордун үлүшү жаш курактык топтогу 14-29 жашта көбөйгөнү байкалат, бул мезгил ичинде 25,6 пайыздан 32,9 пайызга чейин, ал эми 50 жаш жана андан улуу куракта, тиешелүүлүгүнө жараша, 11,4 пайыздан 12,9 пайызга чейин көбөйдү.

5.2 график.

Баңгизаттарды мыйзамсыз жүгүртүүгө байланыштуу кылмыштар үчүн соттолгондордун жынысы боюнча

(адам)



2013-жылы 2009-жылга салыштырмалуу баңги каражаттарын мыйзамсыз жүгүртүүсүнө байланыштуу кылмыштар үчүн соттолгон эркектердин саны дээрлик 5 пайызга көбөйдү, ошол эле убакытта ушундай кылмыш үчүн соттолгон аялдардын саны, тескеринче, 42 пайызга төмөндөдү.

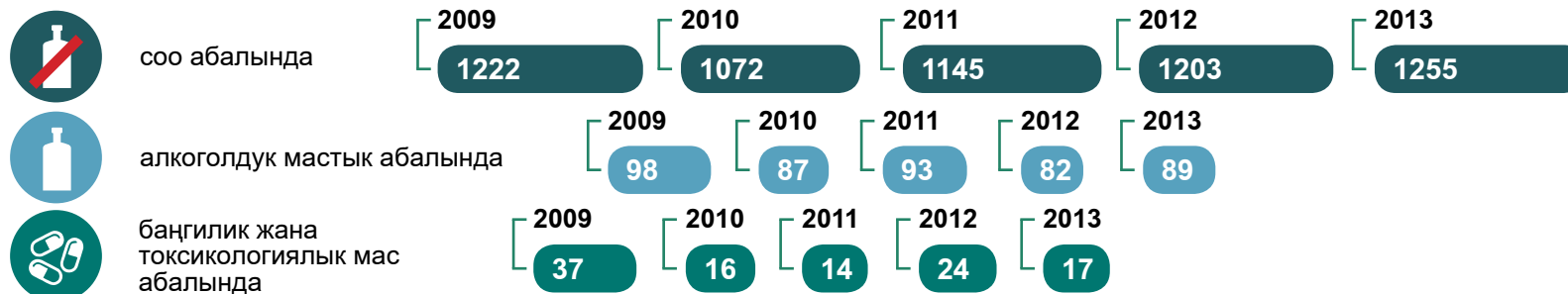
5.5 таблица:

Адамдардын айрым категориялары боюнча баңгизаттарды мыйзамсыз жүгүртүүгө байланыштуу кылмыштар үчүн соттолгондорду бөлүштүрүү

(адам)



алардын ичинде кылмыш жасаган адамдардын саны:



5.6 таблица:

Жаза чараларынын негизги түрлөрү боюнча баңгизаттарды мыйзамсыз жүгүртүүсүнө байланышкан кылмыштар үчүн соттолгондордун саны

(адам)



Булак: Кыргыз Республикасынын Сот департаменти.

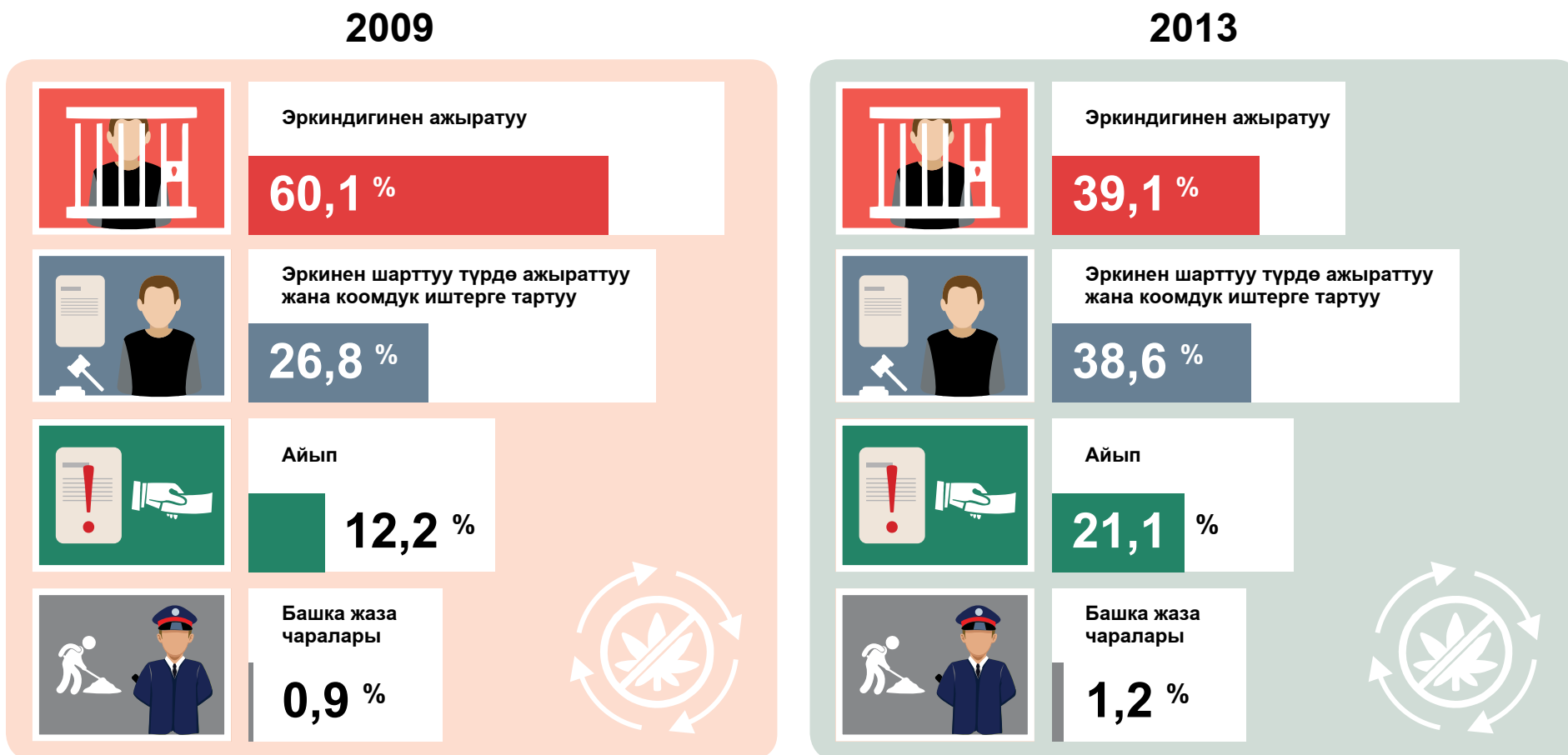
Таблицадан көрүнүп тургандай, 2009-жылдан 2013-жылга чейинки мезгилде, баңгизаттарды мыйзамсыз жүгүртүүсү менен байланышкан кылмыштар үчүн жазанын негизги чарасы болуп эркинен ажыратуу болуп саналат. Ошол эле учурда, ушул мезгил ичинде бул жазага соттолгондордун саны 2009-жылы 816 адамдан 2013-жылы 532 адамга чейин, же үчтөн бир бөлүгүнөн кыскарган. Ушуну менен катар эле, эркиндигинен ажыратууга сыноо мөөнөтүнүн саны, тиешелүүлүгүнө жараша, 364 адамдан 525 адамга чейин, же 1,4 эсеге көбөйгөнү байкалат. Жаза чараларынын негизги түрү катары айыппул колдонулат, алар боюнча соттолгондордун саны 2009-жылы 165 адамдан 2013-жылы 288 адамга чейин, же 1,7 эсеге көбөйдү.

Кошумча жаза чаралары болуп, ушул мезгил ичинде сот тарабынан баңгилик көз карандылыкты дарылоону активдүү колдоно башташты. 2009-жылы бул чара 42 соттолгондорго карата колдонулган, ал эми 2013-жылы 150 соттолгондорго карата колдонулган, же 3,6 эсеге өскөн.

5.3 график.

Жаза чаралынын негизги түрлөрү боюнча баңгизаттарды мыйзамсыз жүгүртүү менен байланышкан кылмыштар үчүн соттолгондордун саны

(жыйынтыкка карата пайыз менен)



Жогоруда көрсөтүлгөн диаграммдан көрүнүп тургандай, каралып жаткан мезгилде эркинен ажыратууга соттолгондордун санынын кыйла азайышы байкалган. Ошентип, 2009-жылы баңгизаттарды мыйзамсыз жүгүртүүсүнө байланыштуу жалпы кылмыштардын саны, мындай жазага соттолгондун үлүшү 60,1 пайызды түзүп, ал 2013-жылы 39,1 пайызга чейин кыскарган. Ошол эле учурда, шарттуу түрдө эркинен ажыратылгандардын үлүшү, тиешелүүлүгүнө жараша 26,8 пайыздан 38,6 пайызга чейин өскөн. Ошондой эле, ушул мезгил ичинде, негизги жаза чарасы айыппул болгон соттолгондордун үлүшү 2009-жылы 12,2 пайыздан 2013-жылы 21,1 пайызга чейин көбөйгөн.

5.7 таблица:

Баңгизаттарды мыйзамсыз жүгүртүү менен байланышкан кылмыштар үчүн мурун соттолгондор, соттуулугу алынбаган жана жоюлбаган соттолгондордун

(адам)

	2009	2010	2011	2012	2013
Соттуулугу алынбаган жана жоюлбаган соттолгондордун саны - бардыгы	2002	1561	1703	1298	1243
анын ичинен төмөнкүлөр үчүн:					
башкага берүү максатын көздөбөстөн баңги каражаттарын же психотропдук заттарды мыйзамсыз даярдоо, сатып алуу, сактоо, ташуу же жөнөтүү (246-берене)	268	209	210	195	192
баңги каражаттарын, психотропдук заттарды, алардын окшошторун же прекурсорлорду башкага берүү максатында мыйзамсыз даярдоо, сатып алуу, сактоо, ташуу, жөнөтүү, ага тете эле мыйзамсыз өндүрүү же берүү (247-берене)	49	40	41	49	37
баңгилик каражаттарды же психотропдук заттарды колдонууга тартуу (249-берене)	1	1	-	-	-
баңги заттарын камтыган өсүмдүктөрдү айдоо жана өстүрүү (250-берене)	1	4	4	4	1
баңгилик каражаттарды же психотропдук заттарды колдонуу үчүн көмүскө жайларды уюштуруу же күтүү (252-берене)	6	3	-	3	3
күчтүү таасир тийгизүүчү же уулуу заттарды сатып өткөрүү максатында мыйзамсыз жүгүртүү (254-берене)	-	-	1	-	-

Булак: Кыргыз Республикасынын Сот департаменти.

5.8 таблица:

Баңгизаттарды мыйзамсыз жүгүртүү менен байланыштуу кылмыштар үчүн, жазаларды кошуунун эсеби менен ар түрдүү мөөнөттөргө эркиндигинен ажыратылып соттолгондордун саны

(адам)

Жылдары	Эркиндигинен ажыратылып соттолгондордун саны – бардыгы	алардын ичинде төмөнкү мөөнөткө						
		1 жылга чейин	1 жылдан 2 жылга чейин	3 жылдан 5 жылга чейин	6 жылдан 8 жылга чейин	9 жылдан 10 жылга чейин	11 жылдан 15 жылга чейин	16 жылдан 30 жылга чейин
2009	816	22	79	467	102	18	108	20
2010	695	14	46	401	106	23	83	22
2011	814	24	97	443	137	18	79	16
2012	831	15	117	455	118	19	96	11
2013	532	9	33	317	73	19	74	7

6

СОТ АДилЕТТИГИ ОРГАНДАРЫНЫН ИШМЕРДИГИ

6.1 таблица:

Сот инстанцияларына келип түшкөн жана каралган иштердин саны

(бирдик)

Келип түшкөн иштердин саны - бардыгы		2009	2010	2011	2012	2013
		107122	107859	122719	127917	134664
—	кылмыш жаза иштери	19338	17174	18786	16697	16466
—	жарандык иштер	51293	48787	59602	62128	67752
—	администрациялык укук бузуулар тууралуу иштер	36491	33353	33584	37139	38669
Каралган иштердин саны – бардыгы		2009	2010	2011	2012	2013
		104581	102291	108776	112210	121838
—	кылмыш жаза иштери	19065	17316	18843	16424	16193
—	жарандык иштер	49324	46606	51084	53279	59273
—	администрациялык укук бузуулар тууралуу иштер	36192	33434	33625	36745	38613

6.2 таблица:

Баңгизаттарды мыйзамсыз жүгүртүүгө байланыштуу сот инстанцияларында каралган кылмыш иштеринин саны

(бирдик)

	2009	2010	2011	2012	2013
Каралган кылмыш иштери – бардыгы (246-254-беренеси)	2077	1810	2086	1975	1988
анын ичинде отчеттук жылда келип түшкөн	1938	1647	1944	1818	1785
Отчеттук жылда бүткөн иштер - бардыгы	1914	1668	1929	1772	1737
алардын ичинен:					
өкүм чыгаруу менен каралган	1349	1143	1252	1298	1331
токтотулуу	61	77	229	67	54
медициналык мүнөздөгү мажбурлоо чараларын колдонуу	27	20	42	46	37
прокурорго кайтарылуу	449	395	385	328	290
Адамга карата отчеттук жылда бүтүргөн иштер - бардыгы	1548	1323	1625	1555	1532
соттолгон	1399	1192	1287	1366	1387
акталган	15	11	12	17	18
жарандарга карата токтотулган иштер	70	78	234	70	58
тергөөнүн кемчиликтерин толуктоо үчүн багыттоо	36	21	48	54	32
акыл-эси соо эмес адамга карата медициналык мүнөздөгү мажбурлоо чараларын колдонуу	28	21	44	48	37

Булак: Кыргыз Республикасынын Сот департаменти.

2009-2013-жылдары бүтүргөн иштер боюнча негизги чечимдер, бул сотко багытталып өкүм чыгаруу болуп саналат, анын үлүшү мындай иштердин жалпы саны 64,9 пайыздан 76,6 пайызга чейин келип түшөт. Бул мезгил ичинде токтотулган иштердин үлүшү бир пайызга чейин катталды.

Баңгизаттардын мыйзамсыз жүгүртүүсүнө байланыштуу кылмыш иштеринин сот тарабынан каралган жыйынтыгы боюнча, ал беш жылдык мөөнөт ичинде көпчүлүк учурларда (орто эсеп менен 79,2 пайыздан 90,5 пайызга чейин) соттолгонго чечим кабыл алынды. Каралган иштердин жыйынтыгы боюнча акталгандардын үлүшү орточо 0,7 пайыздан 1,2 пайызга чейин болгон.

6.3 таблица:

Баңгизаттарды мыйзамсыз жүгүртүүгө байланыштуу сот инстанцияларына келип түшкөн жана каралган административдик укук бузуулар тууралуу иштердин саны

(бирдик)



	2009	2010	2011	2012	2013
Сатып өткөрүү максаты жок баңги каражаттарын, же болбосо психотроптук заттарды көп эмес өлчөмдөрдө мыйзамсыз даярдоо, сатып алуу, сактоо, ташып жеткирүү же кайра жөнөтүү (КРнын АЖЖКнин 91-2 беренеси):					
келип түшкөн иштердин саны	4	4	10	16	9
тергөөнүн кемчиликтерин толуктоо үчүн кайтарылган	-	1	1	1	1
токтотулан	-	1	2	2	2
Административдик укук бузуулар жөнүндө каралган протоколдун саны					
административдик жаза-чара колдонуу менен	4	2	6	13	7
козголгон иштин токтотулушу менен	-	-	-	-	-
Коомдук жайларда баңги каражаттарын же психотроптук заттарды колдонуу, спирт ичимдиктерин ичүү же коомдук жайларда адамдык беделди булгап мас болуп жүрүү (КРнын АЖЖКнин 366- беренеси):					
келип түшкөн иштердин саны	9	12	7	-	2
тергөөнүн кемчиликтерин толуктоо үчүн кайтарылган	-	-	1	-	-
токтотулган	-	-	-	-	-
Административдик укук бузуулар жөнүндө каралган протоколдун саны					
административдик айып салуу менен	9	12	6	-	2
козголгон иштин токтотулушу менен	-	-	-	-	-

Булак: Кыргыз Республикасынын Сот департаменти.

7

ПРОКУРАТУРА ОРГАНДАРЫНЫН ИШМЕРДИГИ

7.1 таблица:

Баңгизаттарды мыйзамсыз жүгүртүүгө байланышкан иштерди кароонун жыйынтыгы боюнча Прокуратура, ИИМ жана башка иликтөө органдарынын тергөөчүлөрүнүн иштери

	2009		2010		2011		2012		2013	
	246 бер.	247 бер.	246 бер.	247 бер.	246 бер.	247 бер.	246 бер.	247 бер.	246 бер.	247 бер.
Сотко жөнөтүлгөн иштердин саны- бардыгы	1080	284	916	189	960	292	1053	328	1078	259
анын ичинен тергөөчүлөр тарабынан:										
Кыргыз Республикасынын ички иштер министрлиги	1031	191	892	178	894	197	959	190	979	153
Кыргыз Республикасынын баңгизаттарды көзөмөлдөө агенттиги ¹	28	74	-	-	55	77	81	125	82	94
Кыргыз Республикасынын Өкмөтүнө караштуу жазаларды аткаруу мамлекеттик кызматы	11	-	10	-	6	4	10	2	13	2
Кыргыз Республикасынын Улуттук коопсуздук мамлекеттик комитети	-	-	1	9	3	12	-	5	1	6
Кыргыз Республикасынын Башкы прокуратурасы	3	4	4	2	-	-	3	2	3	2
Кыргыз Республикасынын Өкмөтүнө караштуу мамлекеттик бажы кызматы	6	15	9	-	2	2	-	4	-	2
Кыргыз Республикасынын мамлекеттик финансы полициясы кызматы	1	-	-	-	-	-	-	-	-	-
Кылмыш иштери боюнча айыпталуучулардын саны- бардыгы	1089	314	930	224	971	349	1068	381	1093	306
анын ичинен тергөөчүлөр тарабынан:										
Кыргыз Республикасынын ички иштер министрлиги	1040	208	905	202	903	223	972	205	990	168
Кыргыз Республикасынын баңгизаттарды көзөмөлдөө агенттиги ¹	28	87	-	-	57	101	82	153	86	120
Кыргыз Республикасынын Өкмөтүнө караштуу жазаларды аткаруу мамлекеттик кызматы	11	-	10	-	6	7	10	3	13	3
Кыргыз Республикасынын Улуттук коопсуздук мамлекеттик комитети	-	-	1	17	3	15	-	8	1	10
Кыргыз Республикасынын Башкы прокуратурасы	3	4	4	5	-	-	4	8	3	3
Кыргыз Республикасынын Өкмөтүнө караштуу мамлекеттик бажы кызматы	6	15	10	-	2	3	-	4	-	2
Кыргыз Республикасынын мамлекеттик финансы полициясы кызматы	1	-	-	-	-	-	-	-	-	-
Токтотулган кылмыш иштеринин саны - бардыгы	12	4	-	1	25	5	19	10	27	8
анын ичинен тергөөчүлөр тарабынан:										
Кыргыз Республикасынын ички иштер министрлиги	10	3	-	1	24	4	15	6	25	6
Кыргыз Республикасынын баңгизаттарды көзөмөлдөө агенттиги ¹	1	1	-	-	1	-	3	3	-	2
Кыргыз Республикасынын Өкмөтүнө караштуу жазаларды аткаруу мамлекеттик кызматы	1	-	-	-	-	1	-	1	-	-
Кыргыз Республикасынын Улуттук коопсуздук мамлекеттик комитети	-	-	-	-	-	-	-	-	-	-
Кыргыз Республикасынын Башкы прокуратурасы	-	-	-	-	-	-	1	-	2	-
Кыргыз Республикасынын Өкмөтүнө караштуу мамлекеттик бажы кызматы	-	-	-	-	-	-	-	-	-	-
Кыргыз Республикасынын мамлекеттик финансы полициясы кызматы	-	-	-	-	-	-	-	-	-	-

¹ 2012-жылдан Кыргыз Республикасынын Өкмөтүнө караштуу баңгизаттарды көзөмөлдөө боюнча мамлекеттик кызматы.

Булак: Кыргыз Республикасынын Башкы прокуратурасы.

7.2 таблица:

Мыйзамдуу укук актылар жана мыйзамдарды аткаруусуна көзөмөл иштери



	2009	2010	2011	2012	2013
Жүргүзүлгөн текшерүүлөр	8772	8197	6823	6136	6654
Мыйзамсыз жана укуктук актыларды айкыңдоо жасалган нааразылык алардын ичинен:					
канаатандырылган	3369	3268	3077	3266	3315
четке кагылды	9	23	13	5	31
Мыйзам бузууларды жоюу тууралуу киргизилген сунуштамалар	3591	3642	3812	3526	3780
Мыйзам бузууларды жоюу тууралуу киргизилген жазма эскертүүлөр	4924	4263	2994	2951	3103
Сактык киргизилген	5049	4058	1916	1207	1241
Тартипке келтирүү өндүрүшүн же администрациялык укук бузуу өндүрүшү жөнүндө киргизилген токтомдор	2112	1922	1187	1092	1171
Прокурордун көрсөтмөсү боюнча тартипке чакыруу жоопкерчилигине тартылгандардын саны	4253	4172	4353	4135	4389
Администрациялык тартипте жазалангандардын саны	1802	1571	906	637	637
Кылмыш иши козголгондор	1378	1387	973	494	548

Булак: Кыргыз Республикасынын Башкы прокуратурасы.

7.3 таблица:

Мыйзамдын айрым беренелери боюнча прокуратура органдары тарабынан табылган мыйзам бузуулардын саны

	2009	2010	2011	2012	2013
Мыйзам бузуулар аныкталгандыгы:					
менчик жөнүндө	714	639	512	507	747
анын ичинде төмөнкүдөй мыйзамдардын бузуулушу:					
мамлекеттик, муниципалдык менчик	516	415	433	507	747
аныкталган бузуулардын жалпы санынын ичинен пайыз менен	72,3	64,9	84,6	100	100
жеке менчик	198	224	79
аныкталган бузуулардын жалпы санынын ичинен пайыз менен	27,7	35,1	15,4
Социалдык укуктарды коргоо жөнүндө	2220	1989	1457	1546	1703
анын ичинде төмөнкүдөй мыйзамдардын бузулушу:					
эмгек мыйзамдар жөнүндө	1130	1291	956	1203	1318
аныкталган бузуулардын жалпы санынын ичинен пайыз менен	50,9	64,9	65,6	77,8	77,4
пенсиялык мыйзамдар жөнүндө	143	113	129	94	141
аныкталган бузуулардын жалпы санынын ичинен пайыз менен	6,4	5,7	8,9	6,1	8,3
социалдык камсыздандыруу жөнүндө	947	585	372	249	244
аныкталган бузуулардын жалпы санынын ичинен пайыз менен	42,7	29,4	25,5	16,1	14,3
Жашы жете электердин укуктары жана кызыкчылыктары жөнүндө	1301	1163	1143	1360	1731
анын ичинде төмөнкүдөй мыйзамдардын бузулушу:					
билим берүү	312	367	354	424	384
аныкталган бузуулардын жалпы санынын ичинен пайыз менен	24,0	31,6	31,0	31,2	22,2
жетим балдардын укуктарын коргоо жөнүндө	76	59	185	102	195
аныкталган бузуулардын жалпы санынын ичинен пайыз менен	5,8	5,1	16,2	7,5	11,3
үй бүлөнү, энеликти, аталыкты жана балалыкты коргоо жөнүндө	123	95	119	186	435
аныкталган бузуулардын жалпы санынын ичинен пайыз менен	9,5	8,2	10,4	13,7	25,1
жашы жете электердин арасындагы укук бузуулардын алдын алуу жөнүндө	152	196	207	379	320
аныкталган бузуулардын жалпы санынын ичинен пайыз менен	11,7	16,9	18,1	27,9	18,5
Баңги каражаттарын, психотропдук заттардын жана прекурсорлорду мыйзамсыз жүгүртүүсүнө байланышкан күрөшү жөнүндө	341	303	324	347	304

Булак: Кыргыз Республикасынын Башкы прокуратурасы.

Кыргыз Республикасынын Улуттук статистика комитети

**КЫРГЫЗ РЕСПУБЛИКАСЫНДА БАҢГИ
КАРАЖАТТАРЫНЫН, ПСИХОТРОПТУК ЗАТТАРДЫН
ЖАНА АЛАРДЫН ПРЕКУРСОРЛОРУНУН
ЖҮГҮРҮШҮНӨ КӨЗӨМӨЛ ЖҮРГҮЗҮҮ**

2014-2017

Атайын чыгарылышы
(2 бөлүмү)

Бишкек 2018

УДК 311: 616.89

ББК 51.1 (2)5

К 65

ККыргыз Республикасында баңги каражаттарынын, психотроптук заттардын жана алардын прекурсорлорунун жүгүрүшүнө көзөмөл жүргүзүү

Редакциялык-басмалык кеңеш:

Төрага - Султанов А.
Мүчөлөр - Чуйков Н.
- Оросбаев А.
- Текеева Л.
- Шакулов А.
- Турдубаева Ч.
- Бирюкова В.
- Исенкулова Э.

© Басылма менен байланышкан маалыматтар үчүн төмөнкү дарек боюнча кайрылыңыздар:

Бишкек ш., Фрунзе к., 374
телефон: 996(312) 32-46-52, 66-40-42, 66-40-40
факс: 66-01-38; сайт: www.stat.kg
e-mail: nsc_mail@stat.kg
Кыргыз Республикасынын Улуттук статистика комитети
социалдык статистика бөлүмү

К 65 кыргыз республикасында баңги каражаттарынын, психотроптук заттардын жана алардын прекурсорлорунун жүгүрүшүнө көзөмөл жүргүзүү: 2014-2017. - Б.: 2018 - 75 б.
ISBN 978-9967-28-559-0

Бул басылмада Кыргыз Республикасынын 2014-2017-жылдардагы негизги социалдык-экономикалык көрсөткүчтөрү тууралуу маалымат, баңгизаттарды, психоактивдүү заттарды колдонуу менен байланышкан психикасынын бузулушу менен болгон оорулар, баңгизаттардын мыйзамсыз жүгүртүлүшү менен байланышкан кылмыштар жөнүндө маалыматтар берилди. Баңгизат каражаттарынын, психотроптук заттардын жана аралдын прекурсорлорунун жүгүртүлүшүн көзөмөл системасындагы органдардын ишмердигин мүнөздөгөн маалыматтар келтирилди.

Башкаруу органдарынын, укук коргоо органдарынын кызматкерлери, илимий- изилдөө чөйрөлөрүнүн өкүлдөрү, эксперттер жана башка кызыкдар жактар үчүн берилди.

Басылма магниттик алып жүрүүчүлөрдө да бар.

Статистикалык маалыматтарды жалпыга маалымдоо каражаттарында жана илимий эмгектерде пайдаланууда, маалыматтык тарамдарда кагаз түрүндө, магниттик жана башка алып жүрүүчүлөрдө жайылтууда колдонуучу маалыматтын булагына шилтеме берүүгө милдеттүү (КРнын "Мамлекеттик статистика жөнүндө" Мыйзамынын 17-беренеси)



UNODC

Управление Организации Объединенных Наций
по наркотикам и преступности
Программный офис в Кыргызской Республике



From
the People of Japan

«Улуттар аралык уюшкан кылмыштуулук, баңгизаттарынын мыйзамсыз жүгүртүүсү менен күрөшүү жана терроризмдин алдын алуу», «2015-2019 Борбордук Азия мамлекеттери үчүн БУУнун Баңги заттар жана кылмыштуулук менен күрөшүү уюмунун Программалары» астындагы Программасы-1 ишке ашыруунун алкагында Япония өкмөтүнүн каржылык колдоосу менен басылып чыгарылды.

Шарттуу белгилер:

- - кубулуш жок;
- ... - маалымат жок;
- 0,0 - көрсөткүчтүн мааниси өлчөө бирдигинен аз.

К 4103000000-18
ISBN 978-9967-28-559-0

УДК 311: 616.89
ББК 51.1 (2)5

КИРИШ СӨЗ

1994-жылы Кыргыз Республикасы баңгизаттар жөнүндөгү эл аралык Конвенциянын катарына кошулган. Бул кадам республиканын баңгизат каражаттарынын, психотроптук заттардын жана алардын прекурсорлорунун жүгүртүлүшүн контролдоонун эл аралык системасына киргендигин, ошондой эле БУУнун жана анын институттарынын компетенциясын таанууну билдирет, алардын арасында Башкы Ассамблея, Экономикалык жана Социалдык кеңеш, Баңгизат каражаттары боюнча комиссия, Эл аралык баңгизат каражаттарын контролдоо комитети, БУУнун Баңгизаттар жана кылмыштуулук боюнча башкармалыгы жана башка уюмдар бар.

Азыркы учурда Кыргыз Республикасы 2021-жылга чейин добуш берүү укугу менен Баңгизат каражаттары боюнча комиссиясынын мүчөсү болуп саналат. Комиссия 1946-жылы Экономикалык жана Социалдык кеңештин резолюциясына ылайык баңги заттардын жүгүртүлүшүн контролдоо жөнүндө эл аралык келишимдерди колдонууну көзөмөлдөөгө жардам берүү үчүн түзүлгөн.

2009-жылдын март айында Венада (Австрия) жогорку деңгээлде болуп өткөн отурумда Комиссия тарабынан баңгизаттар менен күрөшүүнүн дүйнөлүк көйгөйлөрүнүн комплекстүү жана теңештирилген стратегиясын иштеп чыгуу максатында Саясий декларация жана эл аралык кызматташтыкты жөнгө салуу боюнча иш-аракеттердин Планы бекитилген. Саясий декларациянын 36-беренесине ылайык 2019-жыл максаттуу дата катары аныкталган, баңгизаттар жөнүндө конвенциянын мүчө-мамлекеттери аларга баңгизаттарды мыйзамсыз өстүрүүнү, суроо-талапты, өндүрүштү, даярдоону, сатууну жана жайылтууну, ошондой эле баңгизаттардын мыйзамсыз жүгүртүлүшү менен байланышкан акча каражаттарды чыгарып кетүүнүн масштабдарын жоюну же олуттуу кыскартууну камсыз кылышы керек.

Ушуга байланыштуу Кыргыз Республикасынын Өкмөтүнө караштуу баңги каражаттарын, психотроптук заттарды жана прекурсорлорду көзөмөлдөө боюнча мамлекеттик координациялык комитетинин 2018-жылдын 28-июнундагы чечими менен бир катар министрликтерге жана административдик ведомстволорго 2019-жылы өтө турган Бангизаттар боюнча комиссиянын кезектеги сессиясына Улуттук докладды даярдоо боюнча иштерди жүргүзүүнү, ошондой эле Саясий декларация жана иш-аракеттердин Планы кабыл алынган мезгилден баштап, республикада баңгизаттардын мыйзамсыз жүгүртүлүшүн контролдоо боюнча ишмердигине байланышкан, керектүү статистикалык маалыматтарды даярдоону камсыз кылууну сунуштаган.

Ушул жыйнак мамлекеттик статистикалык формалардын отчеттуулугуна тиешелүү мамлекеттик статистика органдары тарабынан ишканалардан, уюмдардан, ошондой эле Кыргыз Республикасынын Саламаттыкты сактоо министрлигинен, Кыргыз Республикасынын Ички иштер министрлигинен, Кыргыз Республикасынын Сот департаментинен, Кыргыз Республикасынын Башкы прокуратурасынан жана бир катар башка ведомстволордон алынуучу маалыматтардын негизинде Кыргыз Республикасынын Улуттук статистика комитети тарабынан даярдалды.

Кыргыз Республикасынын 2014-2017-жылдардагы негизги социалдык-экономикалык көрсөткүчтөрү тууралуу маалымат, наркологиялык мекемелерде каттоодо турган, баңгизаттан көз каранды же көз карандысыз жактардын арасындагы психоактивдүү заттарды колдонуу менен байланышкан психикасынын бузулушу менен болгон оорулар, кылмыштуулуктун негизги көрсөткүчтөрү, ошондой эле баңгизаттардын мыйзамсыз жүгүртүлүшү менен байланышкан кылмыштар жөнүндө маалыматтар берилди. Баңгизат каражаттарынын, психотроптук заттардын жана алардын прекурсорлорунун жүгүртүлүшүн контролдоо системасында республиканын органдарынын ишмердигинин жыйынтыктарын мүнөздөөчү маалыматтар келтирилди.

Жыйнакта келтирилген маалыматтар республикада баңгизаттардын жүгүртүүсүн көзөмөлдөө чөйрөсүндө изилдөөлөрдү жүргүзүү үчүн маалыматтык негиз катары жана ошондой эле Кыргыз Республикасынын Өкмөтүнүн Баңгизаттарга каршы программасынын уюштуруу иштерин жакшыртууга жана 2019-жылдан кийинки мезгилде Планын ишке ашыруу үчүн даярдоодо кызмат кылат.

1. 2014-2017 ЖЫЛДАРДАГЫ КЫРГЫЗ РЕСПУБЛИКАСЫНДАГЫ НЕГИЗГИ СОЦИАЛДЫК-ЭКОНОМИКАЛЫК КӨРСӨТКҮЧТӨР

1.1. таблица	Кыргыз Республикасындагы негизги макроэкономикалык көрсөткүчтөр _____	83
1.2 таблица	Негизги демографиялык көрсөткүчтөр жана калктын экономикалык активдүүлүгү _____	84
1.3 таблица	Калктын кирешелери жана социалдык-экономикалык дифференциациясы _____	85
1.4 таблица	Жакырчылыктын деңгээли _____	86

2. КАЛКТЫН ООРУУЛАРЫ

2.1 таблица	Саламаттыкты сактоонун негизги көрсөткүчтөрү _____	87
2.2 таблица	Оорулардын негизги топтору боюнча калктын оору-сыркоолору _____	88

Психикалык активдүү заттарга байланыштуу оорулар

2.3 таблица	Психикалык активдүү заттарды колдонууга байланыштуу психиканын жана жүрүм-турумдун бузулушу менен оору-сыркоо _____	89
2.4 таблица	Курактык топтору жана жынысы боюнча психикалык активдүү заттарды колдонууга байланыштуу психиканын жана жүрүм-турумдун бузулушу менен оору-сыркоо _____	91
2.5 таблица	Алкоголдук көз карандылык оору-сыркоо аймактар боюнча _____	
2.6 таблица	Дарылоо-алдын алуу уюмдарында каттоодо турган алкогольдук көз карандылык менен ооруган адамдардын саны, аймактар боюнча _____	93
2.7 таблица	Баңгизаттарына жана баңги эмес заттарына көз карандылык аймактар боюнча _____	93
2.1 график	Өмүрүндө биринчи жолу баңгилик жана токсикоман диагнозу менен аныкталган оорулуулардын саны _____	94
2.2 график	Өмүрүндө биринчи жолу баңгилик жана токсикоман диагнозу менен аныкталган оорулуулардын саны, жынысы боюнча (калктын 100 миңине) _____	95
2.3 график	Баңгизаттарына жана баңги эмес заттарына көз карандылык аймактар боюнча _____	95
2.4 график	Баңгизаттарына жана баңги эмес заттарына көз карандылык аймактар боюнча (калктын 100 миңине) _____	96
2.8 таблица	Наркологиялык уюмдарда каттоодо турган баңгизаттарына жана баңги эмес заттарына көз карандылык менен ооруган адамдардын саны аймактар боюнча _____	96
2.5 график	Наркологиялык уюмдарда каттоодо турган баңгизаттарына жана баңги эмес заттарына көз карандылык менен ооруган адамдардын саны аймактар боюнча _____	97
2.6 график	Наркологиялык уюмдарда каттоодо турган баңгизаттарына жана баңги эмес заттарына көз карандылык менен ооруган адамдардын саны аймактар боюнча (калктын 100 миңине) _____	97
2.9 таблица	Керектөөчү заттардын негизги түрлөрү боюнча баңгизаттарына жана баңги эмес заттарына көз карандылык менен ооругандардын саны _____	98
2.10 таблица:	2017-ж. курактык топтору жана жынысы, керектөөчү заттардын негизги түрлөрү, боюнча баңгизаттарына жана баңги эмес заттарына көз карандылык менен ооругандардын саны _____	99
2.7 график	2017-ж. керектөөчү заттардын негизги түрлөрү боюнча баңгизаттарына жана баңги эмес заттарына көз карандылык менен ооругандардын саны _____	100
2.11 таблица	Керектөөчү заттардын негизги түрлөрү жана аларды пайдалануунун ыкмасы боюнча баңгизаттарына жана баңги эмес заттарына көз карандылык менен ооругандардын саны _____	101
2.12 таблица	2017-ж. баңгизаттарына жана баңги эмес заттарына көз карандылык менен ооругандардын саны керектөөчү заттардын негизги түрлөрү жана аймактар боюнча _____	101
2.8 график	2017-ж. наркологиялык уюмдарда каттоодо турган апиийим баңгизаттарына көз карандылык менен ооруган адамдардын саны аймактар боюнча _____	103
2.13 таблица	Психикалык активдүү заттарды колдонууга байланыштуу психиканын жана жүрүм-турумдун бузулушу менен ооругандар наркологиялык мекемеде дарыланган адамдардын саны, аймактар боюнча _____	104
2.14 таблица	Калктын алкогольдуу ичимдиктерге байланыштуу өлүмүнүн себептери _____	104
2.15 таблица	Баңгизаттарын колдонууга байланыштуу калктын өлүмүнүн себептери _____	105
2.9 график	Баңгизаттарын колдонууга байланыштуу калктын өлүмүнүн себептери _____	105
2.16 таблица	Калктын активдүү кургак учук оорусу менен ооругандар _____	106
2.17 таблица	АИВ инфекция оорулар менен оору-сыркоо _____	106

2.18 таблица	АИВ инфекциясы менен жашаган инъекциялык баңги заттарды колдонгон адамдардын саны _____	107
Баңги каражаттарын, психотроптук заттарды жана прекурсорлорду мыйзамдуу жүгүртүүнүн субъекттери		
2.19 таблица	Баңги каражаттарын, психотроптук заттарды жана прекурсорлорду мыйзамдуу жүгүртүүнүн субъекттеринин саны _____	107
2.20 таблица	Баңгизаттарды дары түрүндө сатууга уруксаты бар аптека жана аптекалык пункттардын саны, аймактар боюнча _____	108
2.21 таблица	Шприцтерди алмаштыруу пункттарынын аймактар боюнча саны _____	108
2.22 таблица	Опиоидди алмаштыруу терапиясын (ОАТ) ишке ашыруучу пункттардын аймактар боюнча саны _____	109
2.10 график	Опиоидди алмаштыруучу терапиясын (ААТ) ишке ашыруучу пункттар жана шприцтерди алмаштыруу боюнча пункттарынын саны _____	110
Баңги каражаттарынын, психотроптук заттардын жана прекурсорлордун эл аралык квотасы жана импорттун өлчөмү		
2.23 таблица	Баңги каражаттарынын, психотроптук заттардын жана прекурсорлордун түрлөрү боюнча эл аралык квота жана импорт өлчөмү _____	111
2.11 график	Морфин боюнча эл аралык квотасы жана импорттун өлчөмү _____	112

3. УКУК БУЗУУЛАР

Кылмыштуулуктун негизги көрсөткүчтөрү

3.1 таблица	2014-2017- жылдары кылмыштуулуктун негизги көрсөткүчтөрү _____	112
3.1 график	Катталган кылмыштардын саны _____	113
3.2 график	Катталган кылмыштардын саны (14 жана андан улуу жаштагы калктын 100 миңине) _____	113
3.2 таблица	Катталган кылмыштардын саны аймактар боюнча _____	114
3.3 график	Катталган кылмыштардын саны аймактар боюнча _____	114
3.3 таблица	Кылмыш жасаган адамдардын саны аймактар боюнча _____	115
3.4 график	Кылмыш жасаган адамдардын саны аймактар боюнча _____	115
3.5 график	Соттолгондордун саны _____	116

Катталган кылмыштар жана аны жасаган адамдар

3.4 таблица	Катталган кылмыштардын түрлөрү боюнча саны _____	116
3.5 таблица	Кылмыштардын түрлөрү боюнча кылмыш жасаган адамдардын саны _____	117
3.6 таблица	Кылмыш жасаган адамдардын жаш курагы жана жынысы боюнча курамы _____	118
3.6 график	2017-жылы жаш курагы жана жынысы боюнча кылмыш жасаган адамдардын саны _____	119
3.7 график	Кылмышкерлердин жалпы санынын ичинен алкогольдун жана баңгизаттардын таасири менен кылмыш жасаган адамдардын саны _____	119
3.7 таблица	Алкоголдун жана баңгизаттардын таасири менен кылмыш жасаган адамдардын саны, аймактар боюнча _____	120
3.8 таблица	Жол-транспорт кырсыктары _____	120
3.9 таблица	Жол-транспорт кырсыктарынан жабыр тарткандардын саны _____	121

Баңгизаттарды мыйзамсыз жүгүртүү менен байланышкан кылмыштар

3.10 таблица	Баңгизаттарды мыйзамсыз жүгүртүүсүнө байланыштуу катталган кылмыштардын саны _____	122
3.8 график	2017-жылы баңгизаттарды мыйзамсыз жүгүртүүсүнө байланыштуу катталган кылмыштардын саны _____	123
3.11 таблица	Баңгизаттарды мыйзамсыз жүгүртүүсүнө байланыштуу катталган кылмыштардын саны аймактар боюнча _____	123
3.9 график	Баңгизаттарды мыйзамсыз жүгүртүүсүнө байланыштуу кылмыштар, аймактар боюнча _____	124
3.12 таблица	Баңгизаттарды мыйзамсыз жүгүртүүсүнө байланыштуу катталган кылмыштардын саны жана кылмыш жасаган адамдардын курамы _____	125
3.13 таблица	Баңгизаттарды мыйзамсыз жүгүртүү менен байланышкан кылмыштарды жасаган адамдардын саны _____	126
3.14 таблица	Баңгизаттарды мыйзамсыз жүгүртүүгө байланыштуу кылмыштар үчүн, жазык жоопкерчилигине тартылган адамдардын саны _____	127

4. МЫЙЗАМСЫЗ ЖҮГҮРТҮҮДӨГҮ БАҢГИЗАТТАРДЫН ТАРТЫЛЫП АЛЫНЫШЫ

4.1 таблица	Баңгизат каражаттары, психотроптук заттар жана прекурсорлордун түрлөрү боюнча мыйзамсыз жүгүртүүсүнөн тартылып алынышы _____	128
4.1 график	Баңгизат каражаттардын, психотроптук заттардын жана прекурсорлордун түрлөрү боюнча мыйзамсыз жүгүртүүсүнөн тартылып алынышы _____	129

4.2 график	Баңгизат каражаттардын, психотроптук заттардын жана прекурсорлордун айрым түрлөрү боюнча мыйзамсыз жүгүртүүсүнөн тартылып алынышы	129
4.3 график	Опиоидди мыйзамсыз жүгүртүүсүнөн тартылып алынышы	130
4.2 таблица	Баңгизат каражаттарынын, психотроптук жана күчтүү таасир этүүчү заттардын тартылып алынышы аймактар боюнча	130
4.4 график	Баңгизат каражаттарынын, психотроптук жана күчтүү таасир этүүчү заттардын тартылып алынышы аймактар боюнча	131

5. СОТТОЛГОНДОРДУН САНЫ, АЛАРДЫН КУРАМЫ ЖАНА ЖАЗА ЧАРАЛАРЫ

5.1 таблица	Кылмыштардын айрым түрлөрү боюнча мыйзам күчүнө кирген сот өкүмү менен соттолгондордун саны	132
5.2 таблица	Айрым кылмыштар үчүн 30 жашка чейинки соттолгондордун саны	133
5.3 таблица	Баңгизаттарды мыйзамсыз жүгүртүү менен байланышкан кылмыштар үчүн соттолгондордун саны	134
5.4 таблица	Баңгизаттарды мыйзамсыз жүгүртүүгө байланыштуу кылмыштар үчүн соттолгондордун курамы	135
5.1 график	Баңгизаттарды мыйзамсыз жүгүртүүгө байланыштуу кылмыштар үчүн соттолгондордун жаш курактык тобу боюнча	135
5.2 график	Баңгизаттарды мыйзамсыз жүгүртүүгө байланыштуу кылмыштар үчүн соттолгондор жынысы боюнча	136
5.5 таблица	Адамдардын айрым категориялары боюнча баңгизаттарды мыйзамсыз жүгүртүүгө байланыштуу кылмыштар үчүн соттолгондорду бөлүштүрүү	136
5.6 таблица	Жаза чараларыны негизги түрлөрү боюнча баңгизаттарды мыйзамсыз жүгүртүүсүнө байланышкан кылмыштар үчүн соттолгондордун саны	137
5.3 график	Жаза чараларыны негизги түрлөрү боюнча баңгизаттарды мыйзамсыз жүгүртүү менен байланышкан кылмыштар үчүн соттолгондордун саны	138
5.7 таблица	Баңгизаттарды мыйзамсыз жүгүртүү менен байланышкан кылмыштар үчүн мурун соттолгондор, соттуулугу алынбаган жана жоюлбаган соттолгондордун саны	139
5.8 таблица	Баңгизаттарды мыйзамсыз жүгүртүү менен байланыштуу кылмыштар үчүн, жазаларды кошуунун эсеби менен ар түрдүү мөөнөттөргө эркиндигинен ажыратылып соттолгондордун саны	139

6. СОТ АДИЛЕТТИГИ ОРГАНДАРЫНЫН ИШМЕРДИГИ

6.1 таблица	Сот инстанцияларына келип түшкөн жана каралган иштердин саны	140
6.2 таблица	Баңгизаттарды мыйзамсыз жүгүртүүгө байланыштуу сот инстанцияларында каралган кылмыш иштеринин саны	141
6.3 таблица	Баңгизаттарды мыйзамсыз жүгүртүүгө байланыштуу сот инстанцияларына келип түшкөн жана каралган администрациялык укук бузуулар тууралуу иштердин саны	142

7. ПРОКУРАТУРА ОРГАНДАРЫНЫН ИШМЕРДИГИ

7.1 таблица	Баңгизаттарды мыйзамсыз жүгүртүүгө байланышкан иштерди кароонун жыйынтыгы боюнча Прокуратура, ИИМ жана башка иликтөө органдарынын тергөөчүлөрүнүн иштери	143
7.2 таблица	Мыйзамдуу укук актылар жана мыйзамдарды аткаруусуна көзөмөл иштери	144
7.3 таблица	Мыйзамдын айрым беренелери боюнча прокуратура органдары тарабынан табылган мыйзам бузуулардын саны	145

МЕТОДОЛОГИЯЛЫК ТҮШҮНДҮРМӨЛӨР 146

1.

2014-2017- ЖЫЛДАРДАГЫ КЫРГЫЗ РЕСПУБЛИКАСЫНДАГЫ НЕГИЗГИ СОЦИАЛДЫК-ЭКОНОМИКАЛЫК КӨРСӨТКҮЧТӨР

2014-2017-жылдары өлкөнүн социалдык-экономикалык өнүгүүсү, негизинен, көрсөткүчтөрдүн оң динамикасы менен мүнөздөлгөн. Каралып жаткан убакыт ичиндеги ички дүң продуктунун көлөмү 2014-ж. 400,7 млрд. сомдон 2017-ж. 530,5 млрд. сомго чейин өстү. Ошол эле учурда, калктын адам башына ички продукт, тиешелүүлүгүнө жараша, 71,8 миң сомдон 89,3 миң сомго чейин көбөйгөн.

Жалпысынан төрт жыл ичиндеги товарлардын жана тейлөөлөрдүн керектөө бааларынын деңгээли (2017-жыл 2014-жылга карата) республика боюнча 10,3 пайызга өскөн.

Үй чарбалардын адам башына алгандагы анык акыркы керектөөлөрүнүн өсүшү белгиленди. Маселен, бул көрсөткүч 2014-ж. 75,3 миң сомду түзсө, 2017-ж. ал 81,1 миң сомду түздү, бул мезгил ичинде дээрлик 7,7 пайызга көбөйдү.

1.1 таблица:

Кыргыз Республикасындагы негизги макроэкономикалык көрсөткүчтөр

	2014	2015	2016	2017
Ички дүң продукт:				
бардыгы, миллион сом	400 694,0	430 489,4	476 331,2	530 475,7
мурунку жылга карата пайыз менен	104,0	103,9	104,3	104,7
калктын адам башына, миң сом	71,8	75,5	81,8	89,3
Товарлардын жана кызмат көрсөтүүлөрдүн керектөө бааларынын индекси	107,5	106,5	100,4	103,2
мурунку жылга карата пайыз менен				
Үй чарбаларынын иш жүзүндөгү акыркы керектөөлөрү:	420 335,3	428 951,5	438 123,6	481 878,0
бардыгы, млн. сом	102,8	99,3	99,6	105,8
мурунку жылга карата пайыз менен	104,9	99,6	92,0	90,8
ИДПга карата пайыз менен	75,3	75,2	75,2	81,1

Калктын саны каралып жаткан мезгил ичинде 2014-ж. 5 млн. 895 миң адамдан 2017-ж. 6 млн.257 миң адамга чейин же 6,1 пайызга көбөйдү. Калктын жашоосунун орточо узактыгы 2017-ж. 71,1 жашты, анын ичинде эркектер – 67,2 жашты, аялдар – 75,4 жашты түздү.

Экономикада иштеген адамдардын санынын орточо жылдык өсүүсү белгиленди – 2014-ж. 2302,7 миң адамдан 2017-ж. 2351,2 миң адамга чейин, бул мамлекеттик иш менен камсыз кылуу органдарында катталган жумушсуздардын бул убакыт ичинде 58,2 миң адамдан 57,6 миң адамга чейин азайгандыгы менен шартталды.

1.2 таблица:

Негизги демографиялык көрсөткүчтөр жана калктын экономикалык активдүүлүгү

	2014	2015	2016	2017
Туруктуу калктын саны (жылдын аягына карата), миң адам	5 895,1	6 019,5	6 140,2	6 256,7
мурунку жылга карата пайыз менен	102,1	102,1	102,0	101,9
■ эркектер	2 917,0	2 980,9	3 042,5	3 101,8
▲ аялдар	2 978,1	3 038,6	3 097,7	3 154,9
Болгон калктын саны (жылдын аягына карата), миң адам	5 639,9	5 764,3	5 885,0	6 001,5
■ эркектер	2 760,3	2 824,2	2 885,8	2 945,1
▲ аялдар	2 879,6	2 940,1	2 999,2	3 056,4
Төрөлгөндөгү күтүлгөн өмүрдүн узактыгы, жаш:				
бардык калк	70,4	70,6	70,9	71,1
■ эркектер	66,5	66,7	67,0	67,2
▲ аялдар	74,5	74,8	75,1	75,4
Калктын табигый өсүүсү, кетүү агымы (-):				
миң адам	126,2	128,6	124,6	120,5
калктын 1 000ине	21,6	21,6	20,5	19,4
Никелешүүнүн жалпы коэффициенти (калктын 1 000ине)	9,4	8,7	7,9	7,0
Ажырашуунун жалпы коэффициенти (калктын 1 000ине)	1,6	1,4	1,5	1,5
Экономикада иштегендердин орточо жылдык саны:				
миң адам	2 302,7	2 352,1	2 363,7	2 351,2
мурунку жылга карата пайыз менен	101,7	102,1	100,5	99,5
Мамлекеттик иш менен камсыз кылуу кызматтарында катталгандар жумушсуздардын саны (жылдын аягына карата), миң адам	58,2	56,0	55,6	57,6

Өндүрүштөрдөгү, мекемелердеги жана уюмдардагы жумушчулардын номиналдык орточо айлык эмгек акысы, ошондой эле дайындалган бир айлык пенсиянын орточо өлчөмү жыл сайын өсүшү байкалууда.

Акыркы төрт жылда калктын адам башына орточо эсеп менен жашоо минимумунун көлөмү 2014-жылы 4981,51 сомдон 2017-жылы 4900,79 сомго чейин өстү.

1.3 таблица:

Калктын кирешелери жана социалдык-экономикалык дифференциациясы

	2014	2015	2016	2017
Бир кызматкердин номиналдык орточо айлык эмгек акысы, сом	12 285	13 483	14 847	15 670
Керектөө бааларынын индексин эске алуу менен, бир кызматкердин реалдуу эмгек акысы, мурунку жылга карата пайыз менен	100,7	103,1	109,7	102,2
Компенсациялык төлөөнүн эске алуу менен, дайындалган бир айлык пенсиянын орточо өлчөмү (жылдын аягына карата), сом	4 710	4 896	5 235	5 578
Дайындалган бир айлык пенсиянын реалдуу өлчөмү, мурунку жылга карата пайыз менен	97,2	97,6	106,5	103,2
Жашоо минимуму (калктын адам башына орточо эсеп менен), айына сом менен				
бардыгы	4 981,51	5 182,99	4 794,34	4 900,79
анын ичинде:				
эмгекке жарамдуу калк	5 563,16	5 799,84	5 352,00	5 479,05
пенсиякерлер	4 434,36	4 637,23	4 303,69	4 392,88
балдар	4 244,30	4 393,47	4 078,78	4 158,42
Жашоо минимуму менен катышы, пайыз менен:				
адам башына эсептегенде орточо эсеп менен акчалай кирешелер	79,4	78,6	88,8	96,7
орточо айлык номиналдык эмгек акысы	220,8	232,5	277,4	286,0
дайындалган бир айлык пенсиянын орточо өлчөмү	106,2	105,6	121,6	127,0
Бир ай үчүн эмгек акынын минималдуу өлчөмү, сом	900	970	1060	1200
Минималдуу эмгек акынын реалдуу өлчөмү, мурунку жылга карата пайыз менен	99,7	101,2	108,8	109,7

Үй чарбалардын бюджеттеринин жана жумушчу күчүнүн интеграцияланган тандалма изилдөөсүнүн маалыматтары боюнча керектөө чыгашалары боюнча калктын жакырчылыктын деңгээли 2014-жылы 30,6 пайыздан 2017-жылы 25,6 пайызга чейин кыскарган. Ошентип, бул мезгил ичинде өтө жакырчылык, тиешелүүлүгүнө жараша, 1,2 пайыздан 0,8 пайызга чейин төмөндөгөн.

1.4 таблица:

Жакырчылыктын деңгээли

(пайыз менен)



Булак: КРнын Улутстаткому (үй чарбалардын бюджеттеринин жана жумушчу күчүнүн интеграцияланган тандалма изилдөөсүнүн маалыматтары боюнча).

2. КАЛКТЫН ООРУУЛАРЫ

2.1 таблица:

Саламаттыкты сактоонун негизги көрсөткүчтөрү

(жылдын аягына карата)



	2014	2015	2016	2017
Дарыгерлердин саны:				
бардыгы, миң адам	13,5	13,6	13,9	13,9
калктын 10 000ине	23	23	23	22
Орто медициналык кызматкерлердин саны:				
бардыгы, миң адам	33,8	34,5	34,6	34,8
калктын 10 000ине	57	57	56	56
Оорукана уюмдардын саны	182	181	181	184
Ооруканадагы койкалардын саны:				
бардыгы, миң адам	27,6	26,8	27,2	26,9
калктын 10 000ине	47	45	44	43
Алгачкы медициналык-санитардык жардамды көрсөтүүчү уюмдардын саны	172	155	148	148
Фельдшердик-акушердик пункттардын саны	1020	1026	1029	1038

2.2 Таблица:

Оорулардын негизги топтору боюнча калктын оору-сыркоолору

(ооругандарга биринчи жолу диагноз коюлганы менен катталган оорулардын саны)

	Бардыгы, адам				Калктын 1 000ине			
	2014	2015	2016	2017	2014	2015	2016	2017
Бардык оорулар	1647,5	1678,7	1391,4	1590,0	282,3	281,8	228,9	256,5
алардын ичинен:								
жугуштуу жана мите оорулары	118,2	114,0	69,9	88,4	20,3	19,1	11,5	14,3
шишик оорулары	10,2	10,2	9,2	10,2	1,8	1,7	1,5	1,6
эндокриндик системасынын оорулары, тамак сиңирүүнүн, зат алмашуунун бузулушу	40,6	39,2	31,5	28,0	7,0	6,6	5,2	4,5
кандын жана канды пайда кылуучу органдарынын оорулары жана иммундук механизминде тиешелүү айрым бузулуулар	93,1	92,6	63,6	64,5	16,0	15,5	10,5	10,4
психиканын жана жүрүм-турумдун бузулушу	11,8	10,9	8,8	12,0	2,0	1,8	1,4	1,9
нерв системасынын оорулары	69,6	72,9	39,0	44,9	11,9	12,2	6,4	7,2
көз оорулары жана ага байланыштуу оорулар	85,5	86,2	70,2	83,6	14,6	14,5	11,5	13,5
кулак оорулары жана угчу сымал бүртүктүн оорулары	61,6	67,5	53,4	57,0	10,6	11,3	8,8	9,2
кан айлануу системасынын оорулары	47,6	52,7	52,0	58,9	8,2	8,8	8,6	9,5
дем алуу органдарынын оорулары	510,9	518,2	517,4	574,1	87,5	87,0	85,1	92,6
тамак сиңирүү органдарынын оорулары	163,6	180,1	123,3	133,0	28,0	30,2	20,3	21,5
сийдик-жыныс системасынын оорулары	128,5	131,7	99,8	121,5	22,0	22,1	16,4	19,6
боюнда бар кездеги, төрөт учурундагы, төрөгөндөн кийинки мезгилдеги оорулар ¹	46,5	48,1	43,2	69,6	30,0 ¹	30,8 ¹	27,4 ¹	43,8 ¹
теринин жана тери астындагы клетчатканын оорулары	87,3	92,6	60,1	79,3	15,0	15,5	9,9	12,8
сөөк-булчуң системасынын жана бириктирме ткандардын оорулары	43,5	42,6	53,4	55,5	7,5	7,2	8,8	8,9
тубаса аномалия (өнүгүүнүн жетишсиздиги)	3,2	3,5	3,8	5,3	0,6	0,6	0,6	0,9
жаракаттар жана уулануулар	110,1	101,6	79,7	88,9	18,9	17,1	13,1	14,3

¹15-49 жаш курактагы 1000 аялга.

Психикалык активдүү заттарды колдонууга байланыштуу оорулар

2.3 таблица:

Психикалык активдүү заттарды колдонууга байланыштуу психиканын жана жүрүм-турумдун бузулушу менен оору-сыркоо

	2014	2015	2016	2017
Өмүрүндө биринчи жолу аныкталган диагнозу менен оорулууларды каттоо:				
бардыгы, адам	2047	1801	2189	1697
шаар калкы	939	837	934	705
айыл калкы	1108	964	1255	992
калктын 100 000ине	35,1	30,2	36,0	27,4
шаар калкы	47,8	41,7	45,5	33,6
айыл калкы	28,6	24,4	31,2	24,2
алардын ичинен:				
аракечтик жана алкогольдук психоз диагнозу менен оругандар:				
бардыгы, адам	1597	1401	1728	1428
шаар калкы	651	552	682	548
айыл калкы	946	849	1046	880
калктын 100 000ине	27,4	23,5	28,4	23,0
шаар калкы	33,1	27,5	33,2	26,1
айыл калкы	24,4	21,5	26,0	21,5
баңгилик жана токсикоман				
бардыгы, адам	450	400	461	269
шаар калкы	288	285	252	157
айыл калкы	162	115	209	112
калктын 100 000ине	7,7	6,7	7,6	4,3
шаар калкы	14,7	14,2	12,3	7,5
айыл калкы	4,2	2,9	5,2	2,7






	2014	2015	2016	2017
Дарылоо-алдын алуу уюмдарында каттоодо турган оорулуулардын саны:				
бардыгы, адам	49110	42752	42786	42759
шаар калкы	33309	27517	27070	27197
айыл калкы	15801	15235	15716	15562
калктын 100 000ине	833,1	710,2	696,8	683,4
шаар калкы	1676,6	1355,8	1305,2	1282,3
айыл калкы	404,3	381,8	386,5	376,3
алардын ичинен диагнозу менен:				
алкоголизм жана алкогольдук психоз				
бардыгы, адам	39727	33525	33706	33941
шаар калкы	26804	20948	20727	21017
айыл калкы	12923	12577	12979	12924
калктын 100 000ине	673,9	556,9	548,9	542,5
шаар калкы	1349,1	1032,1	999,4	990,9
айыл калкы	330,7	315,2	319,2	312,5
баңгилик жана токсикоман				
бардыгы, адам	9383	9227	9080	8818
шаар калкы	6505	6569	6343	6180
айыл калкы	2878	2658	2737	2638
калктын 100 000ине	159,2	153,3	147,9	140,9
шаар калкы	327,4	323,7	305,8	291,4
айыл калкы	73,6	66,6	67,3	63,8

Булак: КРнын ССМги, КРнын Улутстаткому.

2.4 таблица:

Жаш курактык топтору жана жынысы боюнча психикалык активдүү заттарды колдонууга байланыштуу психиканын жана жүрүм-турумдун бузулушу менен оору-сыркоо



	Бардыгы, адам				Калктын 100 000ине			
	2014	2015	2016	2017	2014	2015	2016	2017
Өмүрүндө биринчи жолу аракеттик жана алкогольдук психоз диагнозу менен аныкталган оорулуулардын саны	1597	1401	1728	1428	27,4	23,5	28,4	23,0
эркектер	1428	1234	1531	1214	49,5	41,8	50,8	39,5
аялдар	169	167	197	214	5,7	5,6	6,4	6,8
анын ичинде жаш курактагылар, жаш:								
0-14								
■ эркектер	-	-	-	-	-	-	-	-
▲ аялдар	-	-	-	-	-	-	-	-
15-19								
■ эркектер	1	2	-	-	0,4	0,8	-	-
▲ аялдар	-	-	-	1	-	-	-	0,4
20-24								
■ эркектер	15	63	16	9	5,1	21,6	5,5	3,2
▲ аялдар	4	3	5	2	1,4	1,1	1,8	0,7
25-34								
■ эркектер	263	222	238	205	53,1	43,2	44,9	37,6
▲ аялдар	23	28	25	21	4,7	5,5	4,8	3,9
35-44								
■ эркектер	518	429	477	375	151,7	123,5	134,6	103,1
▲ аялдар	54	57	51	45	15,4	16,0	14,1	12,2
45 жаш жана андан								
■ эркектер	631	518	800	625	114,0	97,9	136,0	103,2
▲ аялдар	88	79	116	145	13,2	11,5	16,4	19,9





	Бардыгы, адам				Калктын 100 000ине				
	2014	2015	2016	2017	2014	2015	2016	2017	
Өмүрүндө биринчи жолу баңгилик жана токсикомания диагнозу менен аныкталган оорулуулардын саны	450	400	461	269	7,7	6,7	7,6	4,3	
эркектер	419	387	445	261	14,5	13,1	14,8	8,5	
аялдар	31	13	16	8	1,1	0,4	0,5	0,3	
анын ичинде жаш курактагылар, жаш:									
0-14	■ эркектер	2	2	1	1	0,2	0,2	0,1	0,1
	▲ аялдар	-	-	-	1	-	-	-	0,1
15-19	■ эркектер	5	5	14	2	1,8	1,9	5,4	0,8
	▲ аялдар	1	1	1	1	0,4	0,4	0,4	0,4
20-24	■ эркектер	30	30	35	23	10,2	10,3	12,1	8,1
	▲ аялдар	1	1	-	-	0,3	0,4	-	-
25-34	■ эркектер	160	114	150	87	32,3	22,2	28,3	16,0
	▲ аялдар	10	4	6	2	2,0	0,8	1,1	0,4
35-44	■ эркектер	146	156	146	94	42,8	44,9	41,2	25,8
	▲ аялдар	13	4	3	3	3,7	1,1	0,8	0,8
45 жаш жана андан	■ эркектер	76	80	99	54	13,7	15,1	16,8	8,9
	▲ аялдар	6	3	6	1	0,9	0,4	0,8	0,1

2.5 таблица:

Алкоголдук кез карандылык оору-сыркоо аймактар боюнча

	Бардыгы, адам				Калктын 100 000ине			
	2014	2015	2016	2017	2014	2015	2016	2017
Кыргыз Республикасы	1597	1401	1728	1428	27,4	23,5	28,4	23,0
Баткен облусу	105	68	79	62	22,1	14,0	15,9	12,2
Жалал-Абад облусу	159	121	116	112	14,3	10,7	10,0	9,5
Ысык-Көл облусу	66	82	78	64	14,3	17,6	16,5	13,3
Нарын облусу	119	56	102	65	43,6	20,3	36,5	23,0
Ош облусу	300	364	320	341	24,7	29,3	25,1	26,2
Талас облусу	102	47	62	103	41,6	18,9	24,5	40,1
Чүй облусу	310	264	453	300	36,0	30,0	50,5	32,8
Бишкек ш.	377	345	471	348	40,7	36,4	48,6	35,1
Ош ш.	59	54	47	33	22,0	19,8	16,9	11,6

Булак: КРнын ССМги, КРнын Улутстаткому.

2.6 таблица:

Дарылоо-алдын алуу уюмдарында каттоодо турган алкогольдук кез карандылык менен ооруган адамдардын саны, аймактар боюнча

(жылдын аягына карата)

	Бардыгы, адам				Калктын 100 000ине			
	2014	2015	2016	2017	2014	2015	2016	2017
Кыргыз Республикасы	39727	33525	33706	33941	673,9	556,9	554,4	542,5
Баткен облусу	894	914	941	971	186,0	185,5	188,9	189,1
Жалал-Абад облусу	2427	2424	2383	2322	216,2	211,4	205,9	195,0

	Бардыгы, адам				Калктын 100 000ине			
	2014	2015	2016	2017	2014	2015	2016	2017
Ысык-Көл облусу	1356	1322	1283	1238	292,3	281,2	271,0	256,3
Нарын облусу	925	926	930	926	336,9	333,5	332,9	326,2
Ош облусу	3838	3973	4086	4273	312,5	315,4	320,8	325,2
Талас облусу	1094	1042	963	1015	442,5	414,7	380,3	391,9
Чүй облусу	7377	6974	6747	6604	847,6	785,8	752,7	716,5
Бишкек ш.	19868	14268	14712	14964	2119,6	1488,6	1517,6	1493,2
Ош ш.	1948	1682	1661	1628	720,7	610,0	595,7	563,7

Булак: КРнын ССМги, КРнын Улутстаткому.

2.7 таблица:

Баңгизаттарына жана баңги эмес заттарына көз карандылык аймактар боюнча


	Өмүрүндө биринчи жолу баңгизаттарына жана баңги эмес заттарына көз карандылык диагнозу аныкталган оорулууларды көзөмөлгө алуу							
	Бардыгы, адам				Калктын 100 000ине			
	2014	2015	2016	2017	2014	2015	2016	2017
Кыргыз Республикасы	450	400	461	269	7,7	6,7	7,6	4,3
Баткен облусу	6	6	11	4	1,3	1,2	2,2	0,8
Жалал-Абад облусу	26	14	23	23	2,3	1,2	2,0	1,9
Ысык-Көл облусу	23	30	17	28	5,0	6,4	3,6	5,8
Нарын облусу	10	4	-	3	3,7	1,4	-	1,1
Ош облусу	10	22	12	6	0,8	1,8	0,9	0,5
Талас облусу	10	18	5	4	4,1	7,2	2,0	1,6
Чүй облусу	131	108	155	103	15,2	12,3	17,3	11,3
Бишкек ш.	216	152	201	90	23,3	16,0	20,7	9,1
Ош ш.	18	46	37	8	6,7	16,8	13,3	2,8

Булак: КРнын ССМги, КРнын Улутстаткому.

2.1 график.

Өмүрүндө биринчи жолу баңгилик жана токсикоман диагнозу менен аныкталган оорулуулардын саны

(адам)




Төрт жыл ичинде биринчи жолу аныкталган баңгилик жана токсикомания диагнозу менен ооруулардын саны 2014-ж. 450 адамдан 2017-жылы 269 адамга чейин, же дээрлик 40 пайызга кыскарган. Муну менен бирге, алардын жалпы санын ичинен баңгилик эмес көз карандылык (токсикомандар) менен ооругандардын үлүшү 2014-жылы 0,9 пайызы (4 киши) туура келсе, ал эми 2017-жылы ал 0,7 пайызга (2 киши) чейин төмөндөгөн.

2.2 график.

Өмүрүндө биринчи жолу баңгилик жана токсикоман диагнозу менен аныкталган оорулуулардын саны, жынысы боюнча

(калктын 100 миңине)



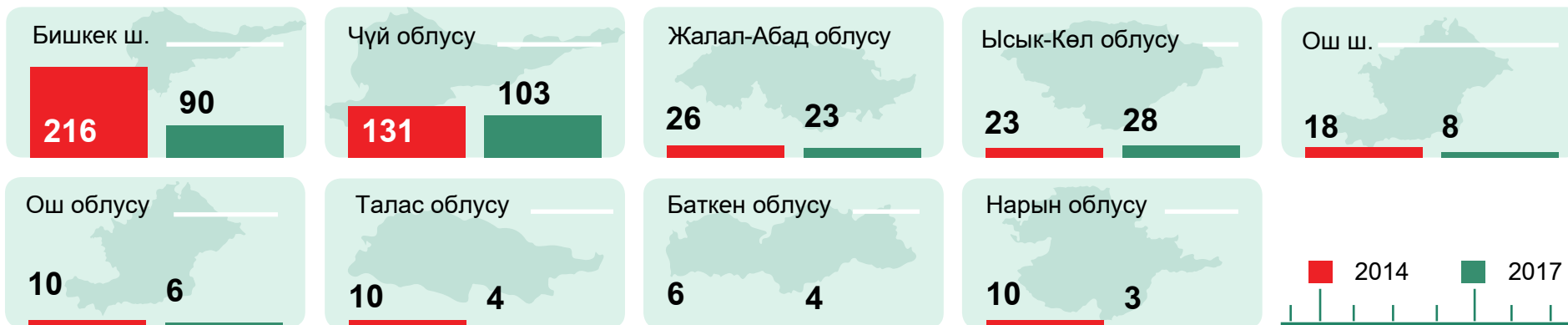
Ушул сыяктуу көрүнүш, калктын 100 миңине эсептелген көрсөткүчү боюнча да байкалат. Алсак, 2017-жылы 2014-жылга салыштырмалуу өмүрүндө биринчи жолу баңгилик жана токсикоман диагнозу менен аныкталган оорулуулардын саны эркектердин арасында 1,7 эсеге кыскарган, ал эми аялдар арасында 3,7 эсеге.

Эркектер | Аялдар

2.3 график.

Баңгизаттарына жана баңги эмес заттарына көз карандылык аймактар боюнча

(адам)




Жогорудагы графикте көрүнгөндөй, Ысык-Көл облусунан тышкары, республиканын бардык региондорунда каралып жаткан мезгилде баңгизаттарына көз карандылык ооруларынын төмөндөшү байкалган. Бирок, ага карабастан, 2017-жылы ооругандардын үлүшү Чүй облусунда (алардын жалпы санынан 38,3 пайызы) олуттуу болуп калууда жана Бишкек шаарында (33,5 пайыз).

2.4. график.

Баңгизаттарына жана баңги эмес заттарына көз карандылык аймактар боюнча

(калктын 100 миңине)



2014-жылга салыштырмалуу 2017-жылы калктын 100 миңине эсептегенде баңгизаттарына көз карандылык оорулары Нарын облусунда (3,4 эсеге), Бишкек ш. жана Талас облусунда (2,7 эсеге), Ош ш. (2,4 эсеге), жана ошондой эле Чүй облусунда (1,3 эсеге) ири төмөндөшү байкалган.

2.8 таблица:

Наркологиялык уюмдарда каттоодо турган баңгизаттарына жана баңги эмес заттарына көз карандылык менен ооруган адамдардын саны аймактар боюнча

(жылдын аягына карата)

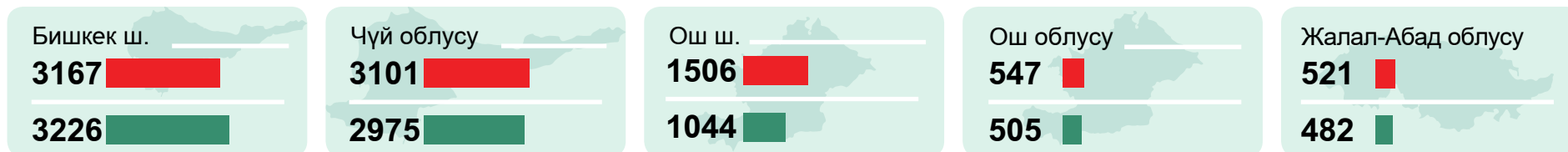
	Бардыгы, адам				Калктын 100 000ине			
	2014	2015	2016	2017	2014	2015	2016	2017
Кыргыз Республикасы	9383	9227	9080	8818	159,2	153,3	149,3	140,9
Баткен облусу	128	128	131	130	26,6	26,0	26,3	25,3
Жалал-Абад облусу	521	496	482	482	46,4	43,3	41,6	40,5
Ысык-Көл облусу	264	281	284	297	56,9	59,8	60,0	61,5
Нарын облусу	32	32	29	31	11,7	11,5	10,4	10,9
Ош облусу	547	509	505	505	44,5	40,4	39,7	38,4
Талас облусу	117	131	128	128	47,3	52,1	50,5	49,4
Чүй облусу	3101	2994	3002	2975	356,3	337,4	334,9	322,8
Бишкек ш.	3167	3208	3379	3226	337,9	334,7	348,6	321,9
Ош ш.	1506	1448	1140	1044	557,2	525,1	408,8	361,5

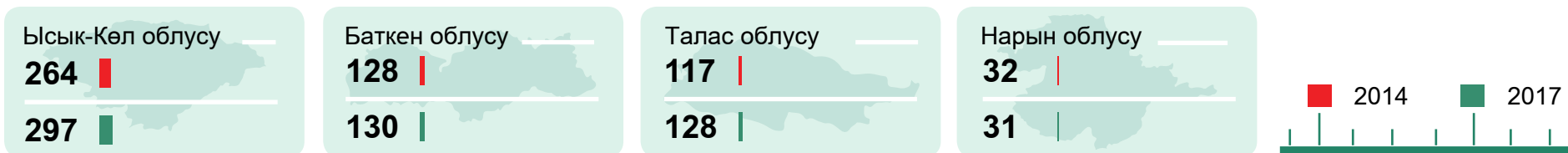
Булак: КРнын ССМГи, КРнын Улутстаткому.

2.5 график.

Наркологиялык уюмдарда каттоодо турган баңгизаттарына жана баңги эмес заттарына көз карандылык менен ооруган адамдардын саны аймактар боюнча

(адам)



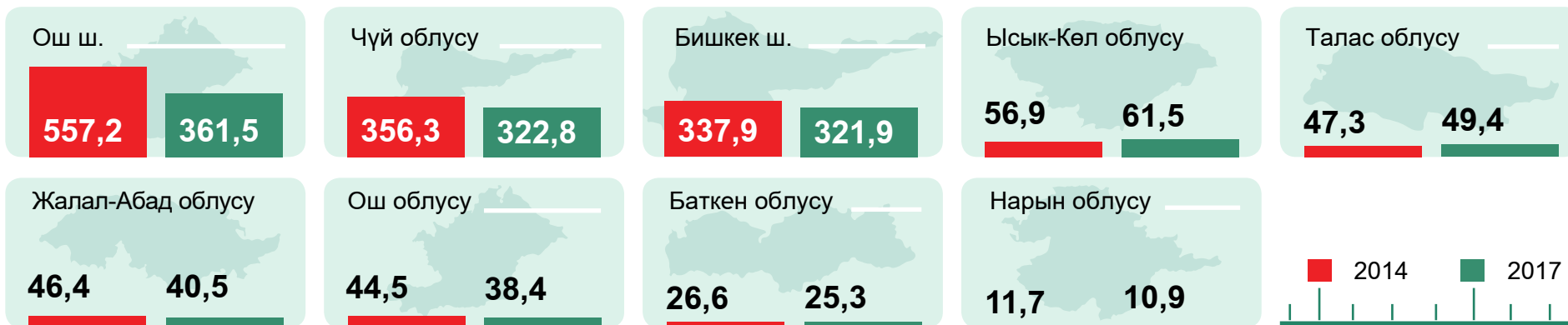


Графикте көрүнүп тургандай, 2014-жылга салыштырмалуу 2017-жылы наркологиялык уюмдарда каттоодо тургандардын баңгизаттарына көз карандылык менен ооруган адамдардын саны Ысык-Көл (12,5 пайыз) жана Талас (9,4 пайыз) облустарында, ошондой эле Бишкек шаары (1,8 пайызга) жана Баткен облусунда (1,6 пайызга) көбөйгөн.

2.6 график.

Наркологиялык уюмдарда каттоодо турган баңгизаттарына жана баңги эмес заттарына көз карандылык менен ооруган адамдардын саны аймактар боюнча

(калктын
100миңине)



Наркологиялык уюмдарда баңгизаттарына жана баңги эмес заттарына көз карандылык менен катталган адамдардын саны республиканын бардык региондорунда калктын 100 миңине эсептеп алганда төмөндөдү, Ысык-Көл облусунан тышкары, бул көрсөткүч 2017-жылы 2014-жылга салыштырмалуу Ысык-Көл облусунда дээрлик 8,0 пайызга жана ошондой эле Талас облусунда 4,4 пайызга көбөйдү.

2.9 таблица:

Керектөөчү заттардын негизги түрлөрү боюнча баңгизаттарына жана баңги эмес заттарына көз карандылык менен ооругандардын саны

(адам)

	Бар-дыгы	анын ичинде керектөөчү заттар							башка
		апийим	анын ичинен героин	каннабис	бензодиазепин	галлюциноген	эфедрон	түрдүү заттардын айкалыштыруу	
Өмүрүндө биринчи жолу диагнозу аныкталгандарды каттоо:									
2014	450	270	269	174	4	-	-	2	-
2015	400	238	238	154	5	-	-	-	3
2016	461	151	151	281	12	-	-	17	-
2017	269	94	94	162	2	-	-	11	-
Дарылоо-алдын алуу уюмдарында каттоодо турган оорулуулардын саны:									
2014	9383	6266	5810	2428	99	-	3	587	-
2015	9227	6150	5703	2409	103	-	1	564	-
2016	9080	5862	5418	2536	114	-	1	567	-
2017	8818	5587	5133	2559	116	-	-	556	-

2.10 таблица:

2017-ж. курактык топтору жана жынысы, керектөөчү заттардын негизги түрлөрү боюнча баңгизаттарына жана баңги эмес заттарына көз карандылык менен ооругандардын саны

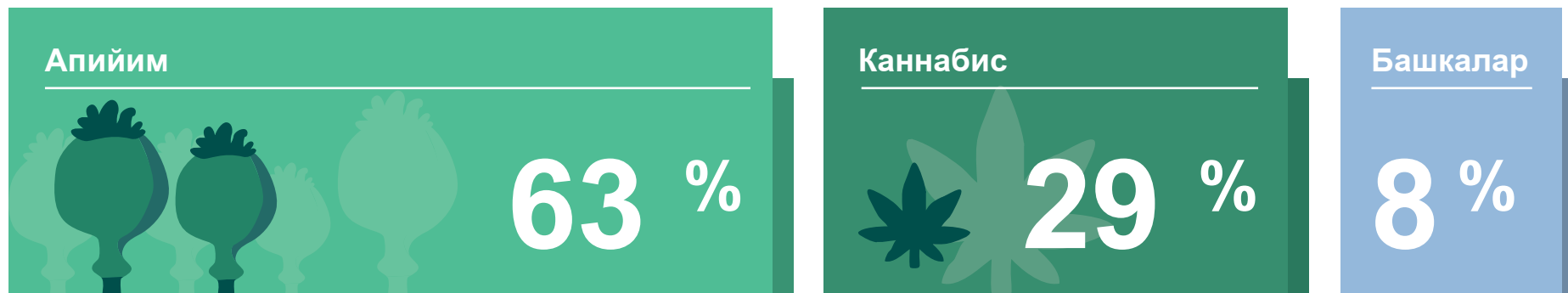
(жылдын аягына карата, адам)

		Бар-дыгы	анын ичинде керектөөчү заттар						Түрдүү заттардын айкалыш-тыруу
			апийим	анын ичинен героин	каннабис	бензодиазепин	галлюциноген	эфедрон	
Бардыгы		8818	5587	5133	2559	116	-	-	556
■ эркектер		8288	5155	4743	2492	108	-	-	533
▲ аялдар		530	432	390	67	8	-	-	23
алардын ичинен жаш курактагылар, жаш:									
0-14	■ эркектер	1	-	-	-	1	-	-	-
	▲ аялдар	1	-	-	-	1	-	-	-
15-17	■ эркектер	11	-	-	-	11	-	-	-
	▲ аялдар	-	-	-	-	-	-	-	-
18-19	■ эркектер	31	7	7	15	9	-	-	-
	▲ аялдар	4	2	2	1	-	-	-	-
20-24	■ эркектер	360	189	135	112	49	-	-	10
	▲ аялдар	21	12	11	6	3	-	-	-
25-29	■ эркектер	794	428	389	251	19	-	-	96
	▲ аялдар	78	63	63	11	3	-	-	1
30-34	■ эркектер	1506	1041	909	337	6	-	-	122
	▲ аялдар	115	89	76	22	-	-	-	4
35-39	■ эркектер	1725	1134	1029	450	5	-	-	136
	▲ аялдар	120	105	88	5	1	-	-	9
40-44	■ эркектер	1702	1131	1074	443	5	-	-	123
	▲ аялдар	87	78	71	6	-	-	-	3
45 жаш жана андан улуу	■ эркектер	2158	1225	1200	884	3	-	-	46
	▲ аялдар	104	83	79	16	-	-	-	5

2.7 график.

2017-ж. керектөөчү заттардын негизги түрлөрү боюнча баңгизаттарына жана баңги эмес заттарына көз карандылык менен ооругандардын саны

(жыйынтыкка карата пайыз менен)



2017-жылы баңгизаттарды колдонуучулардын көбү, апийимди колдонгон адамдар, алардын үлүшү колдонуучулардын жалпы санынын 63 пайызын түзөт, алардын ичинен 8 пайызын аялдар түзгөн. Каннабис колдонуучулардын үлүшү 29 пайызды түзөт, анын 3 пайызга жакыны аялдар болуп саналат.

2.11 таблица:

Керектөөчү заттардын негизги түрлөрү жана аларды пайдалануунун ыкмасы боюнча баңгизаттар жана баңги эмес заттарына көз карандылык менен ооругандардын саны

(жылдын аягына карата, адам)

	Бардыгы	анын ичинде керектөөчү заттар							башка
		апийим	анын ичинен героин	каннабис	бензо-диазепин	галлюциноген	эфедрон	түрдүү заттардын айкалыштыруу	
Колдонуу ыкма жолдору: ингаляция									
2014	5	-	-	-	5	-	-	-	-
2015	5	-	-	-	5	-	-	-	-
2016	5	-	-	-	5	-	-	-	-
2017	6	-	-	-	6	-	-	-	-



	Бар-дыгы	анын ичинде керектөөчү заттар							
		апийим	анын ичинен героин	каннабис	бензо-диазепин	галлюциноген	эфедрон	түрдүү заттардын айкалыштыруу	башка
ичүү									
2014	5	2	1	-	3	-	-	-	-
2015	27	-	-	23	3	-	1	-	-
2016	9	-	-	8	-	-	-	-	1
2017	16	-	-	8	3	-	-	5	-
чегүү									
2014	2431	3	-	2428	-	-	-	-	-
2015	2570	184	181	2386	-	-	-	-	-
2016	2542	1	1	2528	-	-	-	13	-
2017	2554	2	2	2551	-	-	-	1	-
мурун аркылуу дем алуу									
2014	97	6	5	-	91	-	-	-	-
2015	99	4	3	-	95	-	-	-	-
2016	110	-	-	-	109	-	-	1	-
2017	109	2	2	-	107	-	-	-	-
инъекция									
2014	6628	6245	5794	-	-	-	3	380	-
2015	6335	5962	5519	-	-	-	-	373	-
2016	5870	5861	5417	-	-	-	-	9	-
2017	5585	5583	5129	-	-	-	-	2	-
колдонуу жолдорун айкалыштыруу									
2014	217	10	10	-	-	-	-	207	-
2015	191	-	-	-	-	-	-	191	-
2016	544	-	-	-	-	-	-	544	-
2017	548	-	-	-	-	-	-	548	-

2.12 таблица:

2017-ж. баңгизаттарына жана баңги эмес заттарына көз карандылык менен ооругандардын саны керектөөчү заттардын негизги түрлөрү жана аймактар боюнча

(жылдын аягына карата, адам)

	Бар-дыгы	анын ичинде керектөөчү заттар						Түрдүү заттардын айкалыштыруу
		апийим	анын ичинен героин	каннабис	бензо-диазепин	галлюциноген	эфедрон	
Кыргыз Республикасы	8818	5587	5133	2559	116	-	-	556
Баткен облусу	130	48	41	80	2	-	-	-
Жалал-Абад облусу	482	128	128	352	2	-	-	-
Ысык-Көл облусу	297	26	26	270	1	-	-	-
Нарын облусу	31	14	14	16	1	-	-	-
Ош облусу	505	286	286	218	1	-	-	-
Талас облусу	128	19	19	108	-	-	-	1
Чүй облусу	2975	1963	1962	845	19	-	-	148
Бишкек ш.	3226	2187	1901	585	83	-	-	371
Ош ш.	1044	916	786	85	7	-	-	36

2.8 график.

2017-ж. наркологиялык уюмдарда каттоодо турган апийим баңгизаттарына көз карандылык менен ооруган адамдардын саны аймактар боюнча

(жыйынтыкка карата пайыз менен)




2017-жылы апийимди колдонуучулардын негизги үлүшүн Бишкек шаары (2,2 миң адам, же апийим колдонуучулардын жалпы санынын 39 пайызды түзөт), Чүй облусу (2 миңге жакын, же 35 пайызы), Ош шаары (1 миңге жакын, же 16 пайызы) жана Ош облусу (0,3 миң адам же 5 пайызы) түзөт. Башка региондордун үлүшү өтө аз болуп, жалпысынан 5 пайызды түзөт.

2.13 таблица:

Психикалык активдүү заттарды колдонууга байланыштуу психиканын жана жүрүм-турумдун бузулушу менен ооругандар наркологиялык мекемеде дарылангандардын саны, аймактар боюнча

(адам)



	2014	2015	2016	2017
Кыргыз Республикасы	8734	9239	8970	9491
Баткен облусу	561	598	593	518
Жалал-Абад облусу	751	672	562	623
Ысык-Көл облусу	722	997	791	914
Нарын облусу	186	135	199	251
Ош облусу	1544	1342	1280	1396
Талас облусу	449	426	422	416
Чүй облусу	429	445	358	363
Бишкек ш.	232	154	189	63
Ош ш.	-	-	-	2
ССМнин республикалык мекемелери	3860	4470	4576	4945

Булак: КРнын Улутстаткому.

2.14 таблица:

Калктын алкогольдуу ичимдиктерге байланыштуу өлүмүнүн себептери



	2014	2015	2016	2017
Өлүмдүн бардыгы, адам	666	677	621	644
калктын 100 000ине	11,4	11,4	10,2	10,4
алкоголдук ичимдиктерин колдонууга байланыштуу психикалык жана жүрүм-турумдук бузулуулар	10	6	7	18
алкоголдук боор оорусу	54	52	35	61
алкоголдук ичимдиктин уулуу таасири	308	317	300	288
алкогол ичимдик таасири менен жана кокустан уулануу	294	302	279	277

Булак: КРнын Улутстаткому, КРнын ССМги.

2.15 таблица:

Баңгизаттарын колдонууга байланыштуу калктын өлүмүнүн себептери




	2014	2015	2016	2017
Өлгөндөрүн бардыгы, адам	90	75	44	27
калктын 100 000ине	1,5	1,3	0,7	0,4
Апийим заттарды колдонуусуна байланыштуу психикалык жана жүрүм-турумдун бузулушу	-	-	-	-
Кокоинди колдонуусуна байланыштуу психикалык жана жүрүм-турумдун бузулушу	-	-	-	-
Баңгизаттары жана психодислептик (галлюциногендер) менен уулануу	45	37	22	17
апийим менен уулануу	24	20	13	6
героин менен уулануу	-	-	-	1
апийимдин башка түрлөрү менен уулануу	-	-	-	1
башка синтетикалык баңгизаттар менен уулануу	16	17	7	9
башка жана белгисиз психодислептиктер менен уулануу	3	-	1	-
Башка бөлүмдөрдө классификацияланган эмес, баңгизаттын жана психодислептиктин таасири (көзгө көрүнүү) менен жана кокусунан уулануу	45	38	22	10

Булак: КРнын Улутстаткому.

2.9 график.

Баңгизаттарын колдонууга байланыштуу калктын өлүмүнүн себептери



Баңгизаттарына көз карандылык оорулары шарттуу түрдө төмөндөшү баңгизаттарын колдонуусуна байланышкан себептерден каза болгондордун саны кыскаруусуна алып келген. Муну менен бирге, каза болгондордун саны 2014-жылы 90 адамдан 2017-жылы 27 адамга чейин, же 3,3 эсеге азайган.

2.16 таблица:

Калктын активдүү кургак учук оорусу менен ооругандар



	2014	2015	2016	2017
Дарты биринчи ирет аныкталган оорулуулардын саны:				
бардыгы, адам	5898	5853	5680	5616
калктын 100 000ине	101,1	98,2	93,4	90,6
анын ичинде кургак учуктун дем алуу органдарынын диагнозу менен:				
бардыгы, адам				
калктын 100 000ине	4275	4164	4282	4132
Дарылоо-алдын алуу уюмдарында каттоодо турган оорулуулардын саны:				
бардыгы, адам				
калктын 100 000ине	9637	7840	7995	7695
на 100 000 населения	163,5	130,2	130,2	123,0

Булак: КРнын ССМги, КРнын Улутстаткому.

2.17 таблица:

АИВ инфекция оорулар менен оору-сыркоо

(жылдын аягына карата)



АИВ инфекциясы менен катталган пациенттер:

бардыгы, адам 2014 **4329** 2015 **4687** 2016 **5121** 2017 **5742**



Булак: КРнын ССМги, КРнын Улутстаткому.

2.18 таблица:

**АИВ инфекциясы менен жашаган
инъекциялык баңгизаттарды
колдонгон адамдардын саны**



(адам)

	2014	2015	2016	2017
Кыргыз Республикасы	170	149	202	199
Баткен облусу	1	-	3	1
Жалал-Абад облусу	8	9	7	6
Ысык-Көл облусу	5	8	8	7
Нарын облусу	7	5	4	1
Ош облусу	17	12	7	22
Талас облусу	4	2	2	3
Чүй облусу	86	53	119	119
Бишкек ш.	26	44	42	27
Ош ш.	16	16	13	13

Булак: КРнын ССМги.

Баңги каражаттарын, психотропдук заттарды жана прекурсорлорду мыйзамдуу жүгүртүүнүн субъекттери

2.19 таблица:

**Баңги каражаттарын, психотропдук заттарды жана прекурсорлорду
мыйзамдуу жүгүртүүнүн субъекттеринин саны¹**

(жылдын аягына
карата, бирдик)



анын ичинде:



¹Баңги каражаттарын, психотропдук заттарды жана прекурсорлорду мыйзамдуу жүгүртүүнүн субъекттеринин саны Мамлекеттик реестрде катталган.

Булак: КРнын ССМги.

2.20 таблица:

2017-ж. баңгизаттарды дары түрүндө сатууга уруксаты бар аптека жана аптекалык пункттардын саны, аймактар боюнча

(жылдын аягына карата, бирдик)

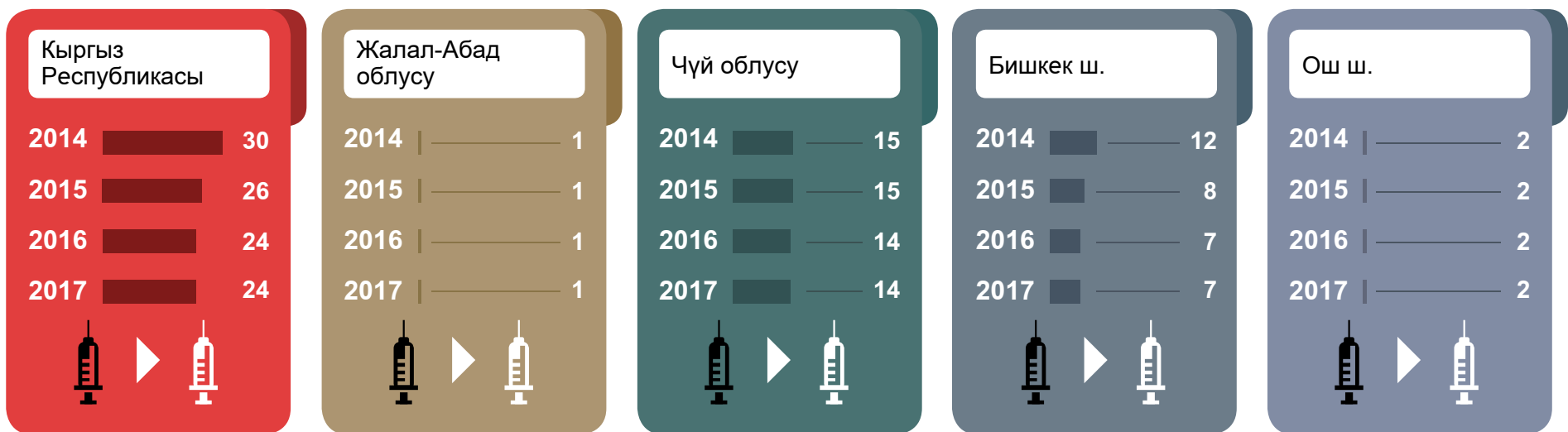
	Аптека	Аптекалык			Дүкөн		Өндүрүштүк цех
		кампа	пункт	киоски	оптика	медициналык буюмдар	
Кыргыз Республикасы	1328	755	1607	215	19	33	39
Баткен облусу	60	11	91	22	-	-	-
Жалал-Абад облусу	115	66	245	33	-	-	1
Ысык-Көл облусу	107	49	90	7	2	-	-
Нарын облусу	52	20	37	5	-	-	-
Ош облусу	130	55	205	74	-	-	1
Талас облусу	65	35	49	3	-	-	-
Чүй облусу	278	150	305	7	2	-	13
Бишкек ш.	386	284	393	29	11	25	24
Ош ш.	135	85	192	35	4	8	-

Булак: КРнын ССМги.

2.21 таблица:

Шприцтерди алмаштыруу пункттарынын (ШАП) аймактар боюнча саны

(жылдын аягына карата, бирдик)



Булак: КРнын ССМги, КРнын өкмөтүнүн алдындагы МЖАК.

2.22 таблица:

Опиоидди алмаштыруу терапиясын ишке ашыруучу пункттардын (ОАТ) аймактар боюнча саны

(жылдын аягына карата, бирдик)

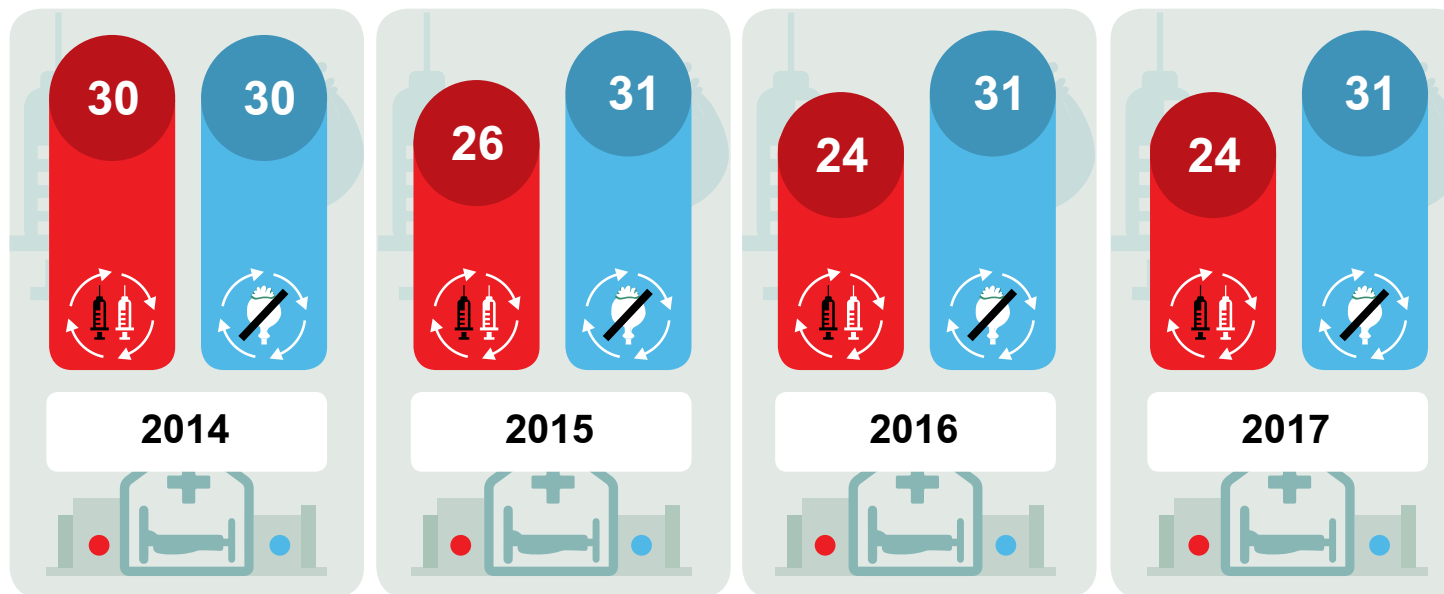
	2014	2015	2016	2017
Кыргыз Республикасы	30	31	31	31
Баткен облусу	1	1	1	1
Жалал-Абад облусу	1	1	2	2
Ысык-Көл облусу	-	-	-	-
Нарын облусу	-	-	-	-
Ош облусу	4	4	3	3
Талас облусу	-	-	-	-
Чүй облусу	11	12	13	13
Бишкек ш.	8	8	7	7
Ош ш.	5	5	5	5

Булак: КРнын ССМги, КРнын өкмөтүнүн алдындагы МЖАК.

2.10 график.

Опиодди алмаштыруучу терапиясын (ОАТ) ишке ашыруучу пункттар жана шприцтерди алмаштыруу боюнча пункттардын саны

(жылдын аягына карата, бирдик)



ШАП (шприцтерди алмаштыруу пункттары)



ОАТ (Опиоидди алмаштыруучу терапиясы)

Баңги каражаттарынын, психотропдук заттардын жана прекурсорлордун эл аралык квотасы жана импорттун өлчөмү

2.23 таблица:

Баңги каражаттарынын, психотропдук заттардын жана прекурсорлордун түрлөрү боюнча эл аралык квота жана импорт өлчөмү¹

(жылдын аяына карата, грамм)



	2014		2015		2016		2017	
	квота	импорт	квота	импорт	квота	импорт	квота	импорт
Кодеин	4000	809,3	4000	1123,2	4000	801,9	4000	593,8
Метадон	30000	27000	30000	54000	40000	-	35000	45900
Морфин	5000	965,6	5000	1505,8	5000	1607,3	5000	929,4
Фентанил	40	14,5	40	16,5	40	18,5	40	11,8
Этилморфин	1	-	1	-	1	-	1	-
Тримеперидин	10500	2650,5	10500	1460,8	10500	1098,0	10500	1430,0
Кокаин	1	-	1	0,27	1	0,46	1	-
Тебаин	-	-	1	-	1	-	1	-
Героин	-	-	-	0,26	-	-	-	-
морфин (эталон)	-	-	-	0,09	-	-	-	-
Кодеин	-	-	-	0,02	-	-	-	-
Экгонин	-	-	-	0,02	-	-	-	-
Метадон	-	-	-	0,02	-	-	-	-
Декстропропоксифен	-	-	0,15	-	0,15	-	0,15	-

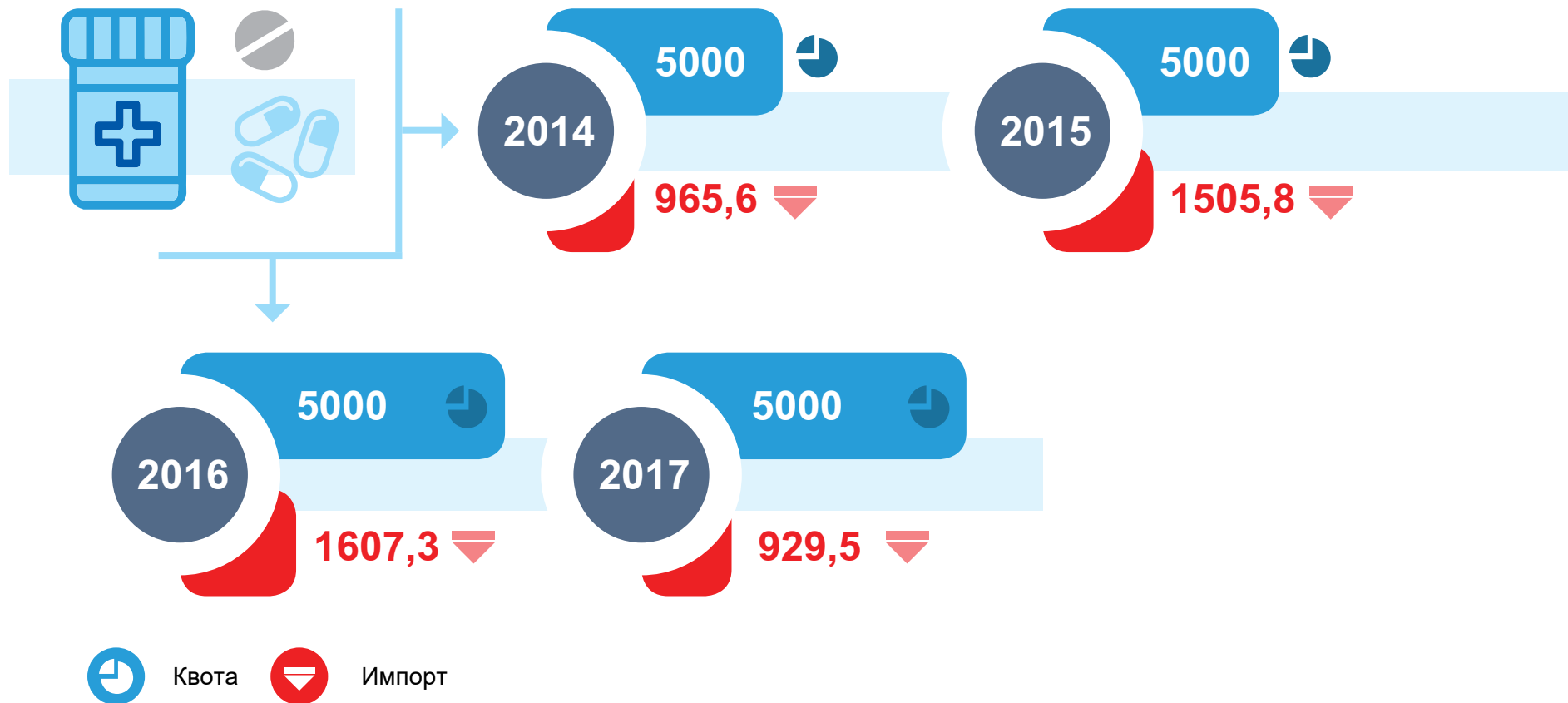
¹Кыргыз Республикасынын ЭКУ БКМК окуу сабактар өткөрүү үчүн БУУ БКБ долбоорунун тренингдерине алынып келинген баңги каражаттары курсив менен белгиленген. Кодеин дары дармек препараттын кодерптин түзүлүшүндө.

Булак: КРнын ССМги.

2.11 график.

Морфин боюнча эл аралык квотасы жана импорттун өлчөмү

(жылдын аяына карата, грамм)



Саламаттык сактоо системасы үчүн маанилүү болгон морфин-субстанциясынын эл аралык квотасын жогорулатуу, 2014-жылдан 2017-жылга чейинки мезгилде Кыргыз Республикасынын аймагында чыныгы импорттунун көлөмү жетишсиз калууда, анын учурда коомчулук үчүн дарылоо максаттарында азайышына алып келген.

Ошол эле мезгилде, Эл аралык баңги заттарын контроль жүргүзүү комитетинин (ЭАБКК) маалыматтарына ылайык, 1989-жылдан берки мезгил ичинде 2009-жылга чейин, морфин өндүрүү көлөмү жана негизги синтетикалык жана жарым синтетикалык агийимдердин катышуусу беш эсеге өстү (эл аралык көзөмөл астында психоактивдүү каражаттары бар: медициналык жана илимий максаттар үчүн шайкеш жеткиликтүүлүгүн камсыз кылуу, 2011, 11-б.).

3. УКУК БУЗУУЛАР

Кылмыштуулуктун негизги көрсөткүчтөрү

3.1 таблица:

2014-2017- жылдары кылмыштуулуктун негизги көрсөткүчтөрү



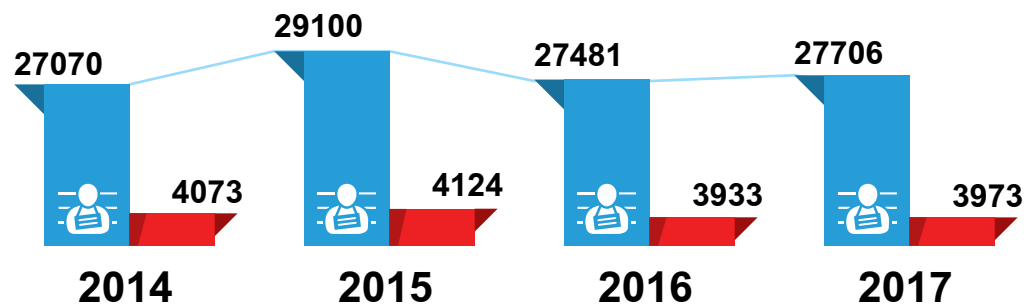
	2014	2015	2016	2017
Катталган кылмыштардын саны, учурлар	27070	29100	27481	27706
алардын ичинен оор жана өзгөчө оор кылмыштар	4073	4124	3933	3973
Катталган кылмыштардын 14 жаш жана андан улуу жаштагы калктын 100 000ине алгандагы саны	658	697	649	644
Кылмыш кылгандыгы аныкталган адамдардын саны, адам	16367	16757	16607	15888
анын ичинен:				
аялдар	2091	2239	2211	2075
жашы жете электер	1021	1067	1050	1081
Соттолгондордун саны, адам	7327	7475	7708	7172
анын ичинде эркиндигинен ажыратууга	3205	2933	3053	2933

Булак: Кыргыз Республикасынын ИИМ, Кыргыз Республикасынын Улутстаткому, Кыргыз Республикасынын Сот департаменти.

3.1 график.

Катталган кылмыштардын саны

(учурлар)



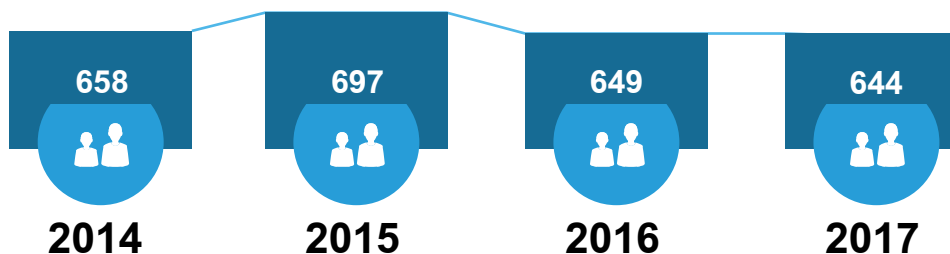
● Катталган кылмыштардын саны ● алардын ичинен оор жана өзгөчө оор кылмыштар

Жалпысынан алганда, 2017-жылы катталган кылмыштардын саны 2014-жылга салыштырмалуу 2,3 пайызга көбөйгөн, ушул эле убакытта оор жана өзгөчө оор кылмыштар саны, тескерисинче каралып жаткан мезгилде 15,0 пайыздан 14,3 пайызга чейин кыскарган.

3.2 график.

Катталган кылмыштардын саны

(14 жана андан улуу жаштагы калктын 100 миңине)



14 жана андан улуу жаштагы калктын 100 миңине эсептегенде кылмыш саны 2014-ж. 658 кылмыштан 2014-ж. 644 кылмышка чейин, же 2,1 пайызга төмөндөгөн. Муну менен бирге эң көп кылмыштуулук көрсөткүчү 2015-ж. 700гө жакын кылмыш катталган.

3.2 таблица:

Катталган кылмыштардын саны аймактар боюнча

(14 жана андан улуу жаштагы калктын 100 миңине)

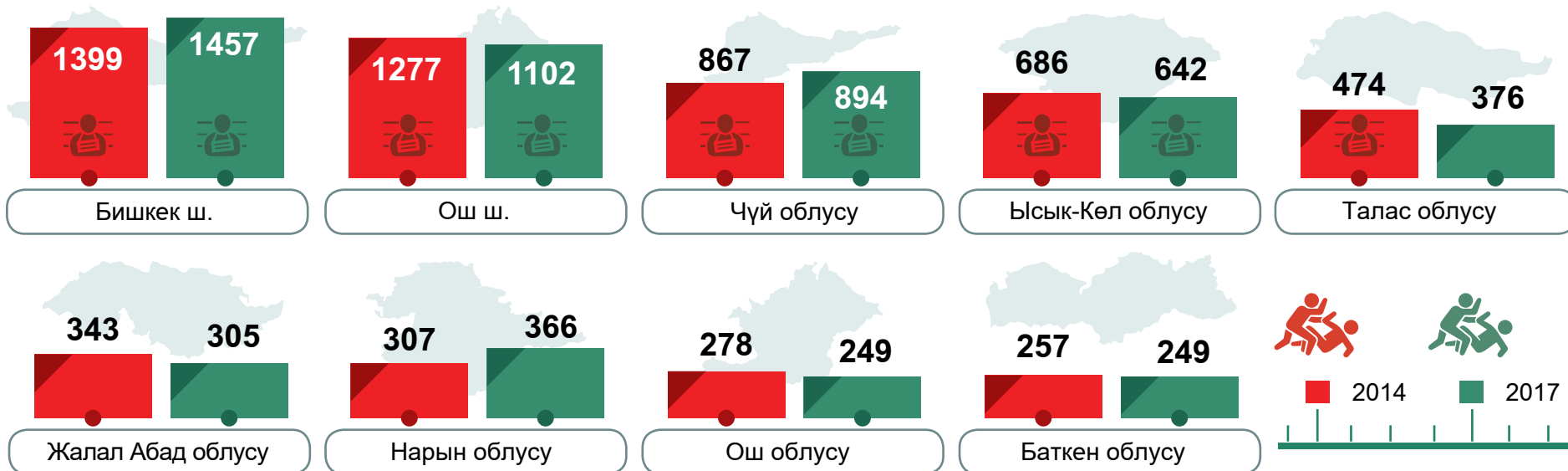
	2014	2015	2016	2017
Кыргыз Республикасы	658	697	649	644
Баткен облусу	257	275	221	249
Жалал-Абад облусу	343	328	312	305
Ысык-Көл облусу	686	686	616	642
Нарын облусу	307	331	336	366
Ош облусу	278	282	251	249
Талас облусу	474	445	425	376
Чүй облусу	867	982	977	894
Бишкек ш.	1399	1532	1416	1457
Ош ш.	1277	1287	1119	1102

Булак: Кыргыз Республикасынын Улутстаткому.

3.3 график.

Катталган кылмыштардын саны аймактар боюнча

(14 жана андан улуу жаштагы калктын 100 миңине)



2017-жылы 14 жана андан улуу жаштагы калктын 100 миңине эсептенгенде, кылмыштардын саны өлкөнүн орточо деңгээлинен Бишкек шаарында - 2,2 эсеге, Ош шаарында - 1,7 эсеге жана Чүй облусунда – 39 пайызга ашкан.

3.3 таблица:

Кылмыш жасаган адамдардын саны аймактар боюнча

(адам)

	2014	2015	2016	2017
Кыргыз Республикасы	16367	16757	16607	15888
Баткен облусу	541	624	612	728
Жалал-Абад облусу	1925	2019	1847	1895
Ысык-Көл облусу	1693	1671	1572	1534
Нарын облусу	491	547	569	345
Ош облусу	1819	1795	1907	1487
Талас облусу	566	482	450	485
Чүй облусу	3408	3098	3389	3331
Бишкек ш.	4402	4975	4743	4584
Ош ш.	1522	1546	1518	1499

Булак: Кыргыз Республикасынын ИИМ.

3.4 график.

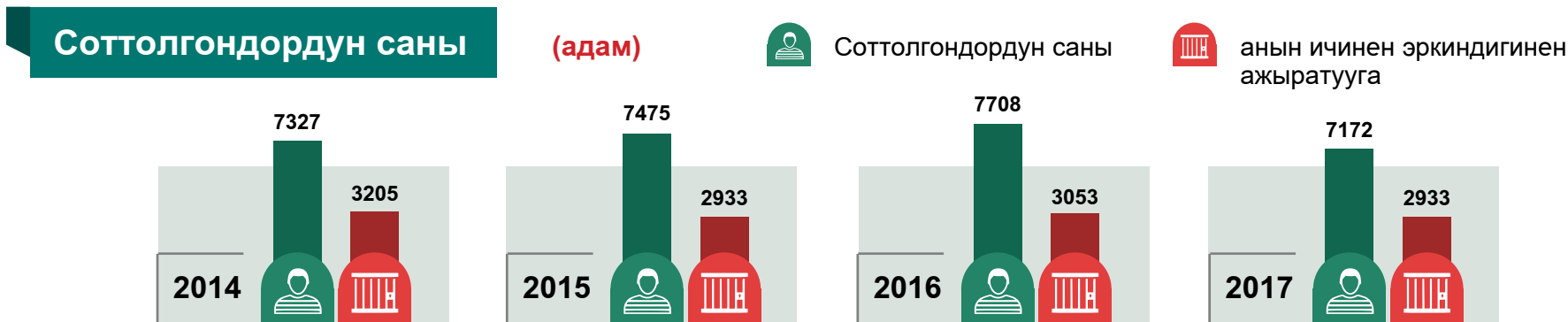
Кылмыш жасаган адамдардын саны аймактар боюнча

(адам)



2017-жылы 2014-жылга салыштырмалуу, кылмыш жасаган адамдардын саны Бишкек шаарында (4 пайызга) жана эң көп Баткен облусунда (35 пайызга жакын) көбөйгөн. Башка региондордо бул көрсөткүчтүн төмөндөшү байкалган.

3.5. график.



2017-жылы 2014-жылга салыштырмалуу соттолгондордун саны 2,1 пайызга кыскарып, анын ичинен соттолгондордун 8,5 пайызы эркиндигинен ажыратылган.

Катталган кылмыштар жана аны жасаган адамдар

3.4 таблица:

Катталган кылмыштардын түрлөрү боюнча саны

	Бардыгы, учурлар				Жыйынтыкка карата пайыз менен			
	2014	2015	2016	2017	2014	2015	2016	2017
Катталган кылмыштардын саны-бардыгы	27070	29100	27481	27706	100	100	100	100
алардын ичинен:								
өлтүрүү жана өлтүрүүгө аракет кылуу (КР Кылмыш жаза кодексинин 97-беренеси, 98, 100, 319, 340, 294)	320	305	267	256	1,2	1,0	1,0	0,9
ден соолукка атайылап оор залал келтирүү (104-берене)	268	220	237	240	1,0	0,8	0,9	0,9
зордуктоо жана зордуктоого аракет кылуу (КР (129-берене)	334	285	248	206	1,2	1,0	0,9	0,7
уурулук (164-берене)	9029	9894	9292	10032	33,3	34,0	33,8	36,2
тоноо (167-берене)	1266	1175	969	987	4,7	4,1	3,5	3,6
карактоо (168-берене)	380	359	283	246	1,4	1,2	1,0	0,9
мал уурулук (165-берене)	981	901	858	1153	3,6	3,1	3,1	4,2
ээнбаштык (234-берене)	2561	2470	2085	2069	9,5	8,5	7,6	7,5
баңгизаттарды мыйзамсыз жүгүртүүсүнө байланыштуу кылмыштар (246-255-бер., 157-бер. 204 ч. 2, 3, 4)	1955	1864	1738	1571	7,2	6,4	6,3	5,7

	Бардыгы, учурлар				Жыйынтыкка карата пайыз менен			
	2014	2015	2016	2017	2014	2015	2016	2017
кыймыл копсуздугу жана транспорт каражаттарын ишке киргизүүнүн эрежелерин бузуу (281-бер.)	535	574	523	440	2,0	2,0	1,9	1,6
алардын ичинен жабырлануучуну өлүмгө алып келгендер	218	245	234	282	-	-	-	-
паракорлук (310-314-берене)	122	123	100	57	0,5	0,4	0,4	0,2
алдамчылык (166-бер.)	2600	3322	4095	3734	9,6	11,4	14,9	13,4
башка кылмыштар	6719	7608	6786	6715	24,8	26,1	24,7	24,2

Булак: Кыргыз Республикасынын ИИМ.

3.5 таблица:

Кылмыштардын түрлөрү боюнча кылмыш жасаган адамдардын саны

(адам)



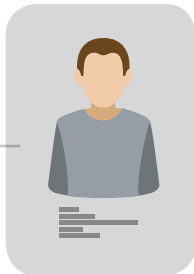
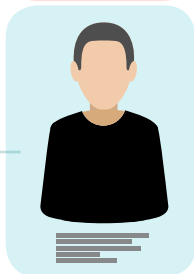
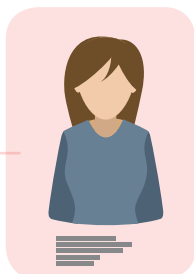
анын ичинде кылмыштардын түрлөрү боюнча:



Булак: Кыргыз Республикасынын ИИМ.

3.6 таблица:

Кылмыш жасаган адамдардын жаш курагы жана жынысы боюнча курамы (адам)



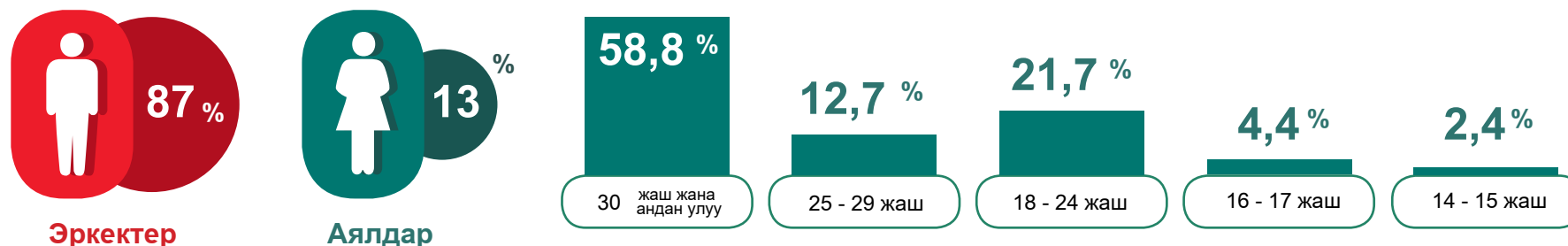
	2014	2015	2016	2017
Кылмыш жасап кармалган адамдар, бардыгы	16367	16757	16607	15888
алардын ичинен:				
жынысы боюнча				
эркектер	14276	14518	14396	13813
аялдар	2091	2239	2211	2075
кылмыш жасаган кездеги жаш курагы боюнча, жаш анын ичинде:				
14-15	335	289	325	382
16-17	686	778	725	699
18-24	4256	4226	3814	3448
25-29	2615	2365	2244	2025
30 жаш жана андан улуу	8475	9099	9499	9334
билими боюнча				
жогорку	1154	1021	1258	1378
орто (толук жана толук эмес)	15213	15736	15349	14510
кылмыш кылган кездеги иши боюнча				
жумушчулар	536	612	522	656
кызматкерлер	1561	1275	1305	1220
окуучулар	608	562	545	497
окубагандар жана иштебегендер	12451	13257	13163	12289

Булак: Кыргыз Республикасынын ИИМ.

3.6 график.

2017-жылы жаш курагы жана жынысы боюнча кылмыш жасаган адамдардын саны

(жыйынтыкка карата пайыз менен)

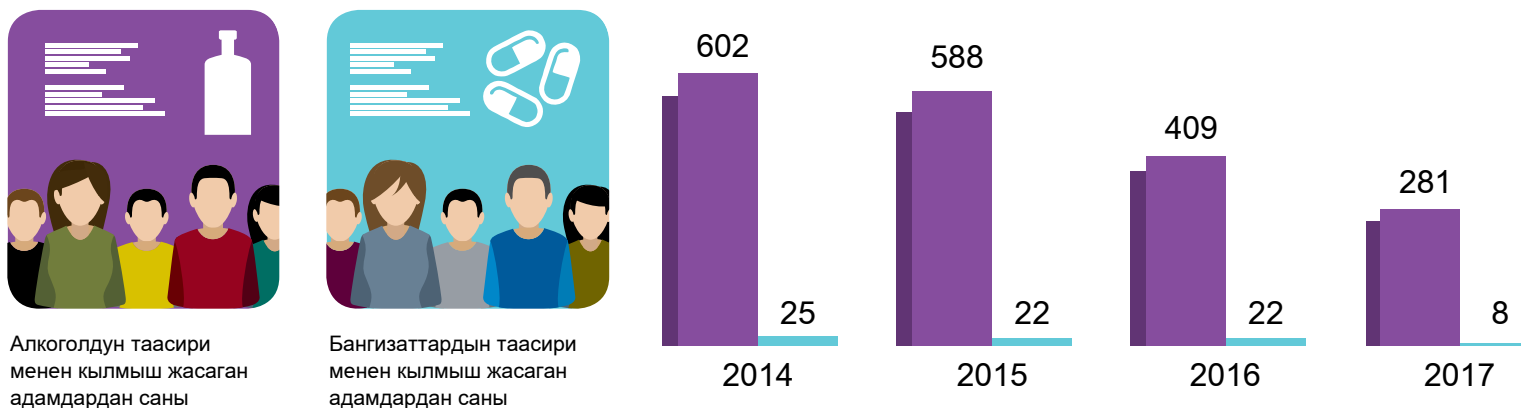


Графикте көрсөтүп тургандай, 2017-жылы эң көп кылмыш жасаган адамдардын саны 30 жана андан улуу жаш курактык топтогу кылмышкерлер, алардын үлүшү кылмыш жасагандардын 60 пайызына жакыны туура келет, андан кийин 18-24 жаштагылар - 22 пайызга жакыны, 13 пайызга жакыны 25-29 жаштагы кылмыш жасагандар, ал эми 7 пайызга жакын 14-17 жаш курактык топтогу кылмышкерлер түзөт. 2017-жылы кылмыш жасаган адамдардын жалпы санынын 87 пайызын эркектер түзгөн.

3.7 График.

Кылмышкерлердин жалпы санынын ичинен алкогольдун жана баңгизаттардын таасири менен кылмыш жасаган адамдардын саны

(адам)



Төрт жыл ичинде алкогольдук мас абалында кылмыш жасаган адамдардын саны 2014-жылы 602 адамдан 2017-жылы 281 адамга чейин, же 2,1 эсеге төмөндөгөн, баңгизаттын таасири менен, тиешелүүлүгүнө жараша, 25 адамдан 8 адамга чейин, же 3,1 эсеге төмөндөгөн.

3.7 таблица:

Алкоголдун жана баңгизаттардын таасири менен кылмыш жасаган адамдардын саны, аймактар боюнча

(адам)

	Кылмыш жасаган адамдардын саны							
	баңгизаттын таасири менен				алкоголдук мас абалында			
	2014	2015	2016	2017	2014	2015	2016	2017
Кыргыз Республикасы	25	22	22¹	8¹	602	588	409¹	281¹
Баткен облусу	1	-	-	-	49	31	7	7
Жалал-Абад облусу	-	1	-	-	38	35	24	23
Ысык-Көл облусу	1	1	-	-	83	79	68	46
Нарын облусу	-	-	-	-	17	34	10	13
Ош облусу	4	1	2	-	72	62	44	22
Талас облусу	-	1	-	-	20	20	12	12
Чүй облусу	8	3	3	1	94	162	122	47
Бишкек ш.	11	15	8	5	225	165	101	94
Ош ш.	-	-	-	-	4	-	-	14

¹ Аймак боюнча жалпы сумма чыкпайт, себеби КРнын ИИМги боюнча маалыматтар аймактык бөлүнүшү жок берилет.

Булак: Кыргыз Республикасынын ИИМ.

3.8 таблица:

Жол-транспорт кырсыктары

Автомобиль жолдорундагы жана көчөлөрдөгү кырсыктардын саны - бардыгы, учурлар



алардын ичинен транспорт каражаттарынын айдоочуларынын күнөөсү боюнча:



3.9 таблица:

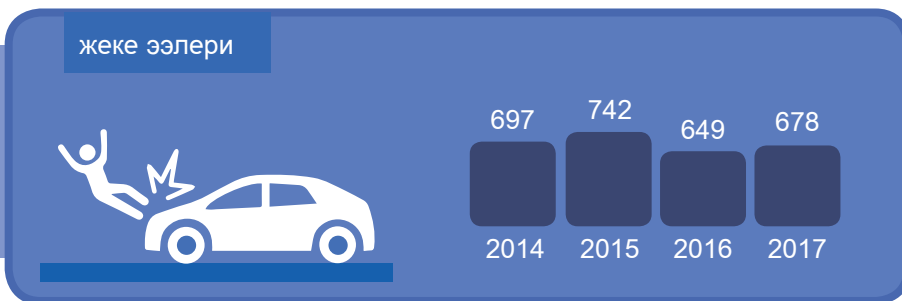
Жол-транспорт кырсыктарынан жабыр тарткандардын саны



Автомобиль жолдорундагы жана көчөлөрдөгү кырсыктарда өлгөндөр - бардыгы, адам



алардын ичинен транспорт каражаттарынын айдоочуларынын күнөөсү боюнча:



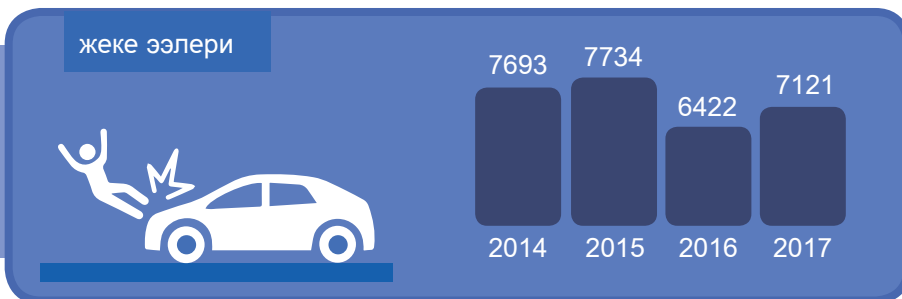
Жол-транспорт кырсыктарында өлгөндөр, калктын 100 000ине



Автомобиль жолдорундагы жана көчөлөрдөгү кырсыктардан жабыркагандар - бардыгы, адам



алардын ичинен транспорт каражаттарынын айдоочуларынын күнөөсү боюнча:



Баңгизаттарды мыйзамсыз жүгүртүү менен байланышкан кылмыштар

3.10 таблица:

Баңгизаттарды мыйзамсыз жүгүртүүсүнө байланыштуу катталган кылмыштардын саны

	Бардыгы, учурлар				Жыйынтыкка карата пайыз менен			
	2014	2015	2016	2017	2014	2015	2016	2017
Бардыгы	1955	1864	1738	1571	100	100	100	100
башкага берүү максатын көздөбөстөн баңги каражаттарын же психотропдук заттарды мыйзамсыз даярдоо, сатып алуу, сактоо, ташуу же жөнөтүү (246-бер.)	1228	1222	1137	1133	62,8	65,5	65,4	72,1
баңги каражаттарын, психотропдук заттарды, алардын окшошторун же прекурсорлорду башкага берүү максатында мыйзамсыз даярдоо, сатып алуу, сактоо, ташуу, жөнөтүү, ага тете эле мыйзамсыз өндүрүү же берүү (247-берене)	543	527	471	353	27,8	28,2	27,1	22,5
баңги каражаттарын же психотропдук заттарды уурдоо же опузалап талап кылуу (248-берене)	-	-	1	3	-	-	0,1	0,2
баңги каражаттарын же психотропдук заттарды колдонууга тартуу (249-берене)	10	11	20	16	0,5	0,6	1,1	1,0
баңгизаттарын камтыган өсүмдүктөрдү айдоо жана өстүрүү (250-берене)	34	39	33	20	1,8	2,1	1,9	1,3
баңги каражаттарын, психотропдук заттарды же прекурсорлорду өндүрүүнүн жана мыйзамдуу жүгүртүүнүн белгиленген эрежелерин бузуу (251-берене)	-	3	2	1	-	0,2	0,1	0,1
баңгилик каражаттарды же психотропдук заттарды колдонуу үчүн көмүскө жайларды уюштуруу же күтүү (252-берене)	30	25	29	13	1,5	1,3	1,6	0,8
баңгилик каражаттарды же психотропдук заттарды алууга укук берген рецепттерди же башка документтерди мыйзамсыз берүү же окшотуп жасоо (253-берене)	71	-	1	1	3,6	-	0,1	0,1
күчтүү таасир тийгизүүчү же уулуу заттарды сатып өткөрүү максатында мыйзамсыз жүгүртүү (254-берене)	6	7	11	12	0,3	0,4	0,6	0,7
башка кылмыштар	33	30	32	19	1,7	1,7	2,0	1,2

Булак: Кыргыз Республикасынын ИИМ.

3.8 График.

2017-жылы баңгизаттарды мыйзамсыз жүгүртүүсүнө байланыштуу катталган кылмыштардын саны

(жыйынтыкка карата пайыз менен)



2017-жылы баңгизаттарды мыйзамсыз жүгүртүүсүнө байланыштуу кылмыштардын негизги үлүшү сатып өткөрүү максатын көздөбөстөн баңги каражаттарын мыйзамсыз сактоосуна байланыштуу (72,1 пайызы) кылмыштар туура келет, андан кийинкиси сатып өткөрүү максатында мыйзамсыз сактоосуна байланыштуу (22,5 пайызы) кылмыштар, башка кылмыштардын үлүшү (баңги заттарын камтыган өсүмдүктөрдү айдоо жана өстүрүү, баңги каражаттарынын контрабандасы, колдонуу үчүн көмүскө жайларды уюштуруу же күтүү, баңгилик каражаттарын колдонууга киришүү жана башкалар) жалпысынан алганда 5,4 пайызды түздү.

3.11 таблица:

Баңгизаттарды мыйзамсыз жүгүртүүсүнө байланыштуу катталган кылмыштардын саны аймактар боюнча


	Бардыгы, учурлар				Кылмыш жасаган адамдардын саны			
	2014	2015	2016	2017	2014	2015	2016	2017
Кыргыз Республикасы	1955	1864	1738	1571	1336	1259	1421	1190
Баткен облусу	81	83	65	27	47	38	39	36
Жалал-Абад облусу	205	206	195	191	138	119	188	137
Ысык-Көл облусу	340	328	298	266	306	296	299	264
Нарын облусу	18	19	18	14	14	16	24	20
Ош облусу	92	100	119	106	62	52	99	76
Талас облусу	95	84	64	55	73	58	79	58
Чүй облусу	436	413	374	339	302	239	295	210
Бишкек ш.	533	474	483	450	311	346	299	310
Ош ш.	155	157	122	123	83	95	99	79

Булак: Кыргыз Республикасынын ИИМ.

3.9 график.

Баңгизаттарды мыйзамсыз жүгүртүүсүнө байланыштуу кылмыштар, аймактар боюнча

(учурлар)



Графикте көрсөтүп тургандай, 2017-жылы 2014-жылга салыштырганда, баңгизаттарды мыйзамсыз жүгүртүүсүнө байланыштуу кылмыштардын санынын төмөндөшү өлкөнүн көпчүлүк аймактарында, Ош облусунан тышкары байкалат, ушул мезгил ичинде Ош облусунда мындай кылмыштардын саны тескеринче 5,2 пайызга өстү.

3.12 таблица:

Баңгизаттарды мыйзамсыз жүгүртүүсүнө байланыштуу катталган кылмыштардын саны жана кылмыш жасаган адамдардын курамы



	2014	2015	2016	2017
Баңгизаттарды мыйзамсыз жүгүртүүсүнө байланыштуу катталган кылмыштардын саны, учурлар	1955	1864	1738	1571
алардын ичинен:				
оор жана өзгөчө оор кылмыштар	428	370	465	296
топтошуп кылган кылмыштар	101	67	59	60
мурун кылмыш кылгандар	22	25	24	17
Кылмыш жасаган адамдардын курамы, адам	1336	1259	1421	1190
алардын ичинен:				
аялдар	53	55	58	42
жашы жете электер	14	16	11	12
18-30 жаш курактагы адамдар	395	386	466	368
окубагандар жана иштебегендер	1194	1077	1225	1021
мурун кылмыш жасагандар				
топтун курамы менен	101	63	59	57
алардын ичинен уюшулган	-	1	1	4
алкоголдук мастык абалында	10	14	4	8
баңгизаттын жана токсин заттынын таасири менен мастык абалында	21	19	20	7

Булак: Кыргыз Республикасынын ИИМ.

3.13 таблица:

Баңгизаттарды мыйзамсыз жүгүртүү менен байланышкан кылмыштарды жасаган адамдардын



	Бардыгы, адам				Жыйынтыкка карата пайыз менен			
	2014	2015	2016	2017	2014	2015	2016	2017
Кылмыш жасаган адамдардын саны - бардыгы	1336	1259	1421	1190	100	100	100	100
анын ичинен КРнын Кылмыш жаза кодексинин беренеси боюнча:								
башкага берүү максатын көздөбөстөн баңги каражаттарын же психотропдук заттарды мыйзамсыз даярдоо, сатып алуу, сактоо, ташуу же жөнөтүү (246-берене)	1015	942	1035	951	76,0	74,8	72,8	79,9
баңги каражаттарын, психотропдук заттарды, алардын окшошторун же прекурсорлорду башкага берүү максатында мыйзамсыз даярдоо, сатып алуу, сактоо, ташуу, жөнөтүү, ага тете эле мыйзамсыз өндүрүү же берүү (247-берене)	283	279	343	206	21,2	22,2	24,2	17,3
баңгилик каражаттарды же психотропдук заттарды уурдоо же опузалап талап кылуу (248-берене)	-	-	-	3	-	-	-	0,2
баңгилик каражаттарды же психотропдук заттарды колдонууга тартуу (249-берене)	-	1	1	1	-	0,1	0,1	0,1
баңги заттарын камтыган өсүмдүктөрдү айдоо жана өстүрүү (250-берене)	19	13	13	14	1,4	1,0	0,9	1,1
баңги каражаттарын, психотропдук заттарды же прекурсорлорду өндүрүүнүн жана мыйзамдуу жүгүртүүнүн белгиленген эрежелерин бузуу (251-берене)	-	1	2	1	-	0,1	0,1	0,1
баңгилик каражаттарды же психотропдук заттарды колдонуу үчүн көмүскө жайларды уюштуруу же күтүү (252-берене)	8	8	11	2	0,6	0,6	0,8	0,2
баңгилик каражаттарды же психотропдук заттарды алууга укук берген рецепттерди же башка документтерди мыйзамсыз берүү же окшотуп жасоо (253-берене)	-	1	2	-	-	0,1	0,1	-
күчтүү таасир тийгизүүчү же уулуу заттарды сатып өткөрүү максатында мыйзамсыз жүгүртүү (254-берене)	4	5	6	9	0,3	0,4	0,4	0,8
дары-дармек каражаттарын, медициналык багыттагы буюмдарды жана техниканы, медицинада колдонуучу дарылоо-профилактикалык тамак-аш азыктарын жана тамак-аш татылмаларын мыйзамсыз өндүрүү жана өткөрүү (255-берене)	-	-	1	-	-	-	0,1	-
Жашы жетпегенди коомчулукка каршы аракеттерди жасоого тартуу (157-берене)	-	-	1	-	-	-	0,1	-
баңги каражаттарынын контрабандасы (204-берене)	7	9	6	3	0,5	0,7	0,4	0,3

Булак: Кыргыз Республикасынын ИИМ.

3.14 таблица:

Баңгизаттарды мыйзамсыз жүгүртүүгө байланыштуу кылмыштар үчүн, жазык жоопкерчилигине тартылган адамдардын саны

(адам)



	2014	2015	2016	2017
Кылмыш жаза жоопкерчилигине тартылган адамдардын саны - бардыгы	1319	1237	1389	1175
анын ичинен төмөнкүлөр үчүн:				
башкага берүү максатын көздөбөстөн баңги каражаттарын же психотроптук заттарды мыйзамсыз даярдоо, сатып алуу, сактоо, ташуу же жөнөтүү (246-берене)	998	925	1005	940
баңги каражаттарын, психотроптук заттарды, алардын окшошторун же прекурсорлорду башкага берүү максатында мыйзамсыз даярдоо, сатып алуу, сактоо, ташуу, жөнөтүү, ага тете эле мыйзамсыз өндүрүү же берүү (247-берене)	283	277	343	203
баңгилик каражаттарды же психотроптук заттарды уурдоо же опузалап талап кылуу (248-берене)	-	-	-	3
баңгилик каражаттарды же психотроптук заттарды колдонууга тартуу (249-берене)	-	1	1	1
баңги заттарын камтыган өсүмдүктөрдү айдоо жана естүрүү (250-берене)	19	12	12	13
баңги каражаттарын, психотроптук заттарды же прекурсорлорду өндүрүүнүн жана мыйзамдуу жүгүртүүнүн белгиленг ен эрежелерин бузуу (251 берене)	-	1	2	1
баңгилик каражаттарды же психотроптук заттарды колдонуу үчүн көмүскө жайларды уюштуруу же күтүү (252-берене)	8	8	11	2
баңгилик каражаттарды же психотроптук заттарды алууга укук берген рецепттерди же башка документтерди мыйзамсыз берүү же окшотуп жасоо (253-берене)	-	-	2	-
күчтүү таасир тийгизүүчү же уулуу заттарды сатып өткөрүү максатында мыйзамсыз жүгүртүү (254-берене)	4	4	6	9
баңги каражаттарынын контрабандасы (204-берене)	7	9	6	3

Булак: Кыргыз Республикасынын ИИМ.

4. МЫЙЗАМСЫЗ ЖҮГҮРТҮҮДӨГҮ БАҢГИЗАТТАРДЫН ТАРТЫЛЫП АЛЫНЫШЫ

4.1 таблица:

Баңгизат каражаттары, психотропдук заттар жана прекурсорлордун түрлөрү боюнча мыйзамсыз жүгүртүүсүнөн тартылып алынышы


(килограмм)



Тартылып алынды - бардыгы



анын ичинен:



Булак: Кыргыз Республикасынын ИИМ.

4.1 график.

Баңгизат каражаттардын, психотропдук заттардын жана прекурсорлордун мыйзамсыз жүгүртүүсүнөн тартылып алынышы

(килограмм)

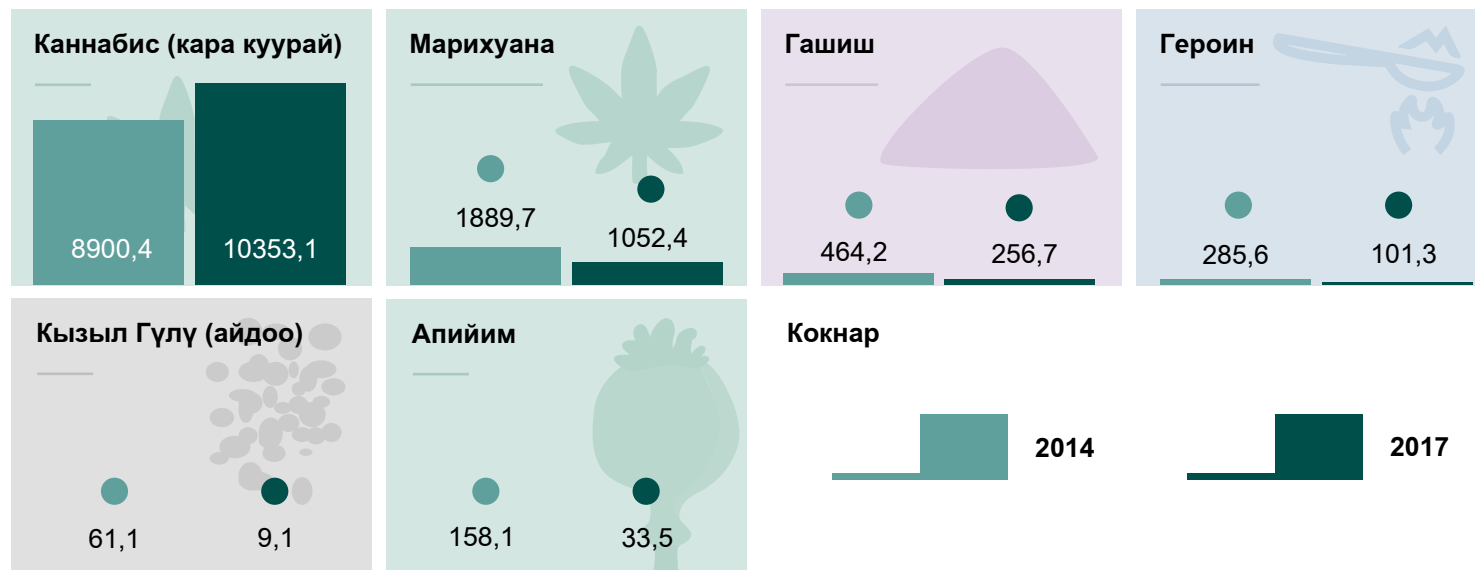


2014-жылга салыштырмалуу 2017-жылы мыйзамсыз айлантуудан тартылып алынган баңгинин көлөмү 19 пайызга кыскарган. Ошол эле учурда, эң жогорку көрсөткүч 2015-жылы байкалган, баңги каражаттарынын жана психотропдук заттардын 29 тоннага жакыны мыйзамсыз айлантуудан тартылып алынган, бул 2017-жылдын деңгээлинен 2 эсеге ашты.

4.2 график.

Баңгизат каражаттардын, психотропдук заттардын жана прекурсорлордун айрым түрлөрү боюнча мыйзамсыз жүгүртүүсүнөн тартылып алынышы

(килограмм)

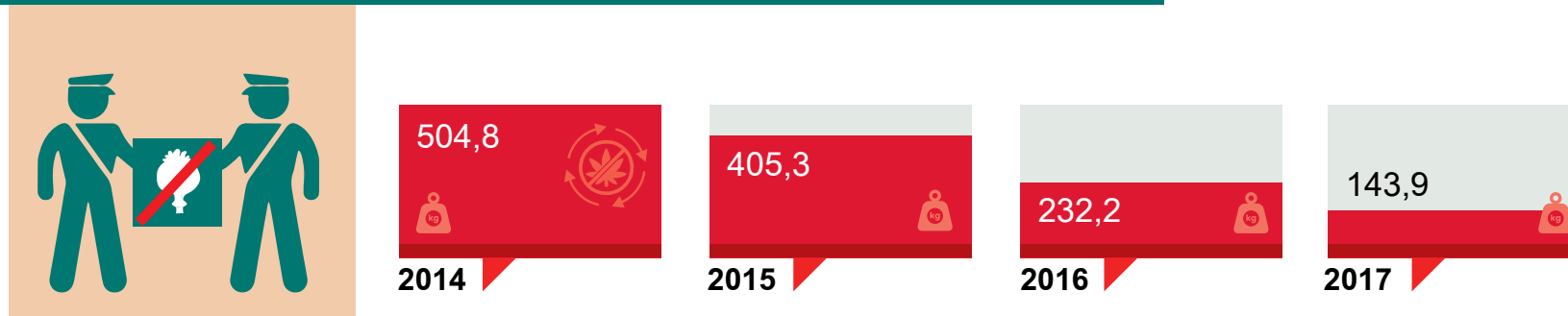


Графикте көрүнүп тургандай, 2017-жылы 2014-жылга салыштырганда, каннабистин (кара куурай) тартылып алынышынын өскөнү байкалат, бул баңги заттардын тартылып алынышынын жалпы көлөмүнүн эң көп үлүшү (71 пайызга жакын) болуп саналат. Ошону менен бирге, мыйзамсыз айлантуудан тартып алынган башка баңгизаттардын түрлөрүнүн (гашиш, героин, кызыл гүлү жана апийим) көлөмү кыскарган.

4.3 график.

Опиоиди мыйзамсыз жүгүртүүсүнөн тартылып алынышы

(килограмм)



Төрт жыл ичинде опиоидди мыйзамсыз жүгүртүүсүнөн тартылып алынган көлөмү туруктуу азайган, бул топко апиийм, героин жана кызыл гүлү (айдоо) кирет, 2014-жылы 0,5 тоннадан 2017-жылы 0,1 тонна чейин, же 3,5 эсеге кыскарган.

4.2 таблица:

Баңгизат каражаттарынын, психотропдук жана күчтүү таасир этүүчү заттардын тартылып алынышы аймактар боюнча

(килограмм)



2017-жылы тартылып алынган баңгизат каражаттардын, психотропдук заттардын жана күчтүү таасир тийгизүүчү заттардын, алардын жалпы көлүмүнүн эң чоң үлүшү Чүй облусуна (67 пайыз), Жалал-Абад облусуна (15 пайыз), жана Бишкек ш. (8 пайыз) туура келген.

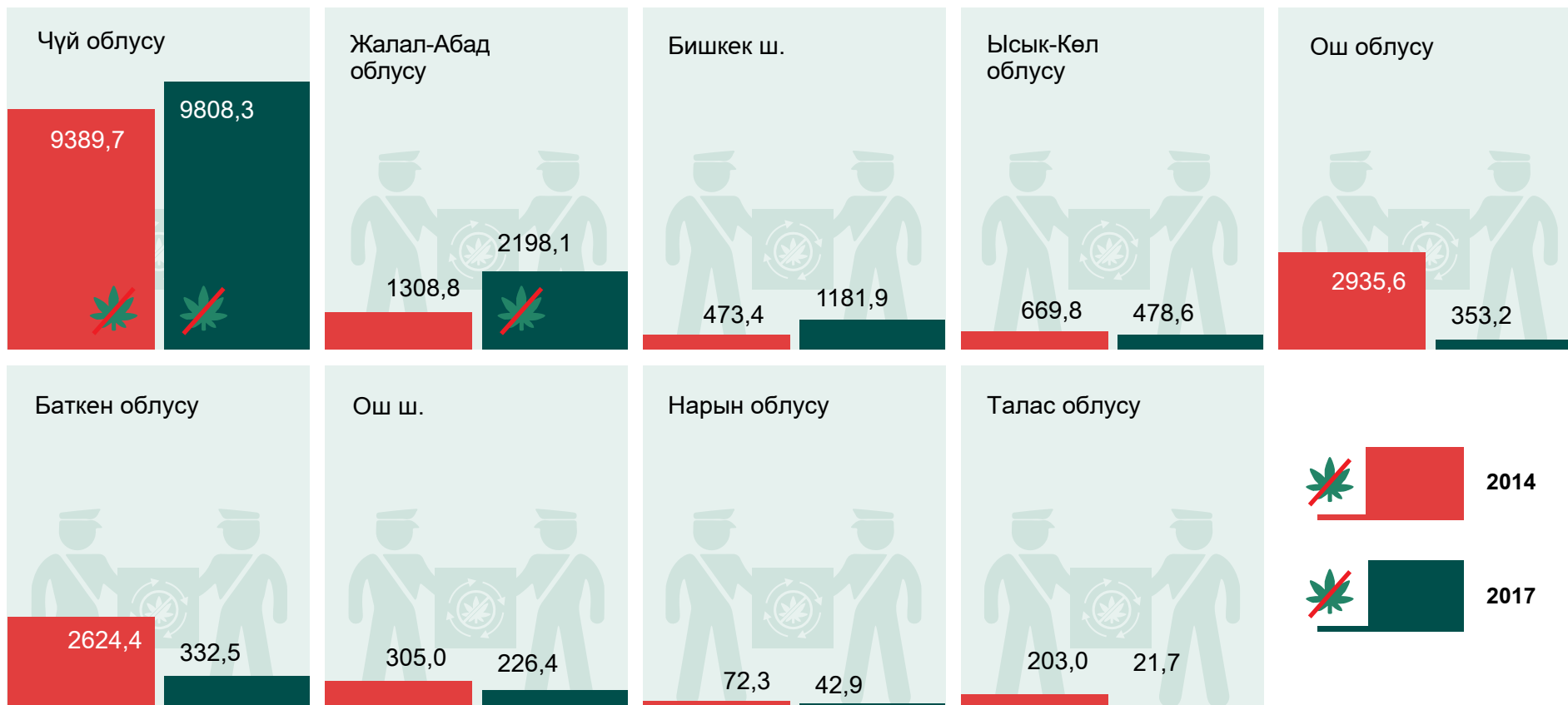
	2014	2015	2016	2017
Кыргыз Республикасы	17981,9	28668,5	18162,0	14643,6
Баткен облусу	2624,4	949,0	843,8	332,5
Жалал-Абад облусу	1308,8	1528,5	2416,1	2198,1
Ысык-Көл облусу	669,8	624,3	444,8	478,6
Нарын облусу	72,3	99,5	5,1	42,9
Ош облусу	2935,6	1982,4	1995,1	353,2
Талас облусу	203,0	208,6	99,2	21,7
Чүй облусу	9389,7	11113,6	111160,8	9808,3
Бишкек ш.	473,4	12002,5	964,6	1181,9
Ош ш.	305,0	160,1	232,6	226,4

Булак: Кыргыз Республикасынын ИИМ.

4.4 график.

Баңгизат каражаттарынын, психотроптук жана күчтүү таасир этүүчү заттардын тартылып алынышы аймактар боюнча

(килограмм)



Жогорудагы графикте көрүнүп тургандай, каралып жаткан мегилде, көпчүлүк аймактарда, баңгизаттарды мыйзамсыз жүгүртүүдөн тартылып алынган көлөмү азаюусу, Бишкек шаарынан тышкары байкалган, бул болсо 2014-жылга салыштырмалуу 2017-жылы Бишкек ш. 2,5 эсеге көп, Жалал-Абад облусунда – 1,6 эсе жана Чүй облусунда – 4,4 пайызга көп тартылып алынган.

5.

СОТТОЛГОНДОРДУН САНЫ, АЛАРДЫН КУРАМЫ ЖАНА ЖАЗА ЧАРАЛАРЫ

5.1 таблица:

Кылмыштардын айрым түрлөрү боюнча мыйзам күчүнө кирген сот өкүмү менен жазага тартылгандардын саны

	Бардыгы, адам				Жыйынтыкка карата пайыз менен			
	2014	2015	2016	2017	2014	2015	2016	2017
Соттолгондордун саны – бардыгы	7327	7475	7708	7172	100	100	100	100
алардын ичинен төмөнкүлөр үчүн:								
өлтүрүү жана өлтүрүүгө аракет кылуу	255	268	296	276	3,5	3,6	3,8	3,8
ден соолукка атайылап оор залал келтирүү	237	239	281	220	3,3	3,2	3,6	3,1
зордуктоо жана зордуктоого аракет кылуу	140	130	113	86	1,9	1,7	1,5	1,2
уурулук	924	916	857	756	12,6	12,2	11,1	10,5
мал уурулук	338	356	271	254	4,6	4,8	3,5	3,5
алдамчылык	292	341	433	452	4,0	4,6	5,6	6,3
тоноо	168	143	146	130	2,3	1,9	1,9	1,8
карактоо	381	382	320	300	5,2	5,1	4,2	4,2
опузалап коркутуу	30	21	23	15	0,4	0,3	0,3	0,2
ээнбаштык	743	717	691	667	10,1	9,6	9,0	9,3
баңгизаттарды мыйзамсыз жүгүртүүсүнө байланыштуу кылмыштар	1254	1270	1388	1323	17,1	17,0	18,0	18,5
транспорт каражаттарынын кыймылынын жана аларды пайдалануунун коопсуздук эрежелерин бузуу	133	172	192	177	1,8	2,3	2,5	2,5
башка кылмыштар	2432	2520	2699	2518	33,2	33,7	35,0	35,1

Булак: Кыргыз Республикасынын Сот департаменти.

Төрт жыл мезгил ичинде айрым кылмыштарды жасагандыгы үчүн соттун мыйзамдуу түрдө күчүнө кирген өкүмү боюнча соттолгондордун саны, жалпысынан 2014-жылы 7,3 миң адамдан 2017-жылы 7,2 миң адамга, же болбосо 2 пайызга кыскарган. Баңгизаттарды мыйзамсыз жүгүртүүсүнө байланыштуу кылмыштар үчүн соттолгондордун санын эске алуу менен, бул мезгил ичинде мындай кылмыштар менен соттолгон адамдардын үлүшү алардын жалпы санынын ичинен 2014-жылы 17,1 пайыздан 2017-жылы 18,5 пайызга чейин өскөн.

5.2 таблица:

Айрым кылмыштар үчүн 30 жашка чейинки соттолгондордун саны

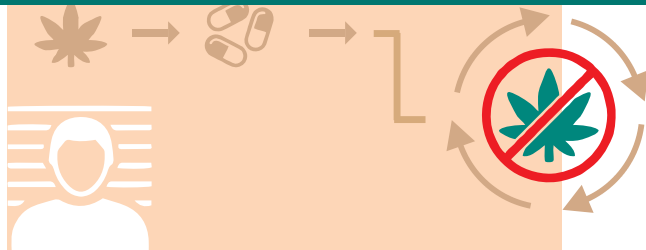
(адам)

	Бардыгы, адам				Жыйынтыкка карата пайыз менен			
	2014	2015	2016	2017	2014	2015	2016	2017
Соттолгондордун саны – бардыгы	3001	3070	3001	2746	100	100	100	100
анын ичинен төмөнкүлөр үчүн:								
өлтүрүү жана өлтүрүүгө аракет кылуу	109	117	125	117	3,6	3,8	4,2	4,3
ден соолукка атайылап оор залал келтирүү	124	115	118	97	4,1	3,7	3,9	3,5
ден соолукка атайылап анча оор эмес залал келтирүү	43	29	27	35	1,4	1,0	0,9	1,3
ден соолукка атайылап оор залал же анча оор эмес залал келтирүү	62	61	78	34	2,1	2,0	2,6	1,2
зордуктоо жана зордуктоого аракет кылуу	83	78	61	30	2,8	2,5	2,0	1,1
уурулук	458	435	391	380	15,2	14,2	13,0	13,8
мал уурулук	219	229	183	174	7,3	7,5	6,1	6,3
алдамчылык	92	74	97	107	3,1	2,4	3,2	3,9
тоноо жана карактоо	387	390	333	297	12,9	12,7	11,1	10,8
автомобилди же башка автотранспорт каражатын укукка жат түрдө ээлеп алуу	65	73	62	72	2,2	2,4	2,1	2,6
ээнбаштык	369	419	495	430	11,9	10,4	9,5	9,9
баңгизаттарды мыйзамсыз жүгүртүүсүнө байланыштуу кылмыштар	357	320	284	271	12,3	13,6	16,5	15,7
транспорт каражаттарынын кыймылынын жана аларды пайдалануунун коопсуздук эрежелерин бузуу	59	68	92	70	2,0	2,2	3,1	2,6
башка кылмыштар	574	662	655	632	19,1	21,6	21,8	23,0

Булак: Кыргыз Республикасынын Сот департаменти.

5.3 таблица:

Баңгизаттарды мыйзамсыз жүгүртүү менен байланышкан кылмыштар үчүн соттолгондордун саны



	Бардыгы, адам				Жыйынтыкка карата пайыз менен			
	2014	2015	2016	2017	2014	2015	2016	2017
Соттолгондордун саны – бардыгы (КРнын Кылмыш жаза кодексинин 25 главасы, 246-254-беренелери)	1254	1270	1388	1323	100	100	100	100
анын ичинен төмөнкүлөр үчүн:								
башкага берүү максатын көздөбөстөн баңги каражаттарын же психотроптук заттарды мыйзамсыз даярдоо, сатып алуу, сактоо, ташуу же жөнөтүү (246-берене)	995	1013	1079	1003	79,3	79,8	77,7	75,8
баңги каражаттарын, психотроптук заттарды, алардын окшошторун же прекурсорлорду башкага берүү максатында мыйзамсыз даярдоо, сатып алуу, сактоо, ташуу, жөнөтүү, ага тете эле мыйзамсыз өндүрүү же берүү (247-берене)	219	235	285	286	17,5	18,5	20,5	21,6
баңгилик каражаттарды же психотроптук заттарды уурдоо же опузалап талап кылуу (248-берене)	-	-	-	1	-	-	-	0,1
баңгилик каражаттарды же психотроптук заттарды колдонууга тартуу (249-берене)	1	1	1	1	0,1	0,1	0,1	0,1
баңги заттарын камтыган өсүмдүктөрдү айдоо жана өстүрүү (250-берене)	26	12	13	15	2,1	0,9	0,9	1,1
баңги каражаттарын, психотроптук заттарды же прекурсорлорду өндүрүүнүн жана мыйзамдуу жүгүртүүнүн белгиленген эрежелерин бузуу (251-берене)	-	1	-	1	-	0,1	-	0,1
баңгилик каражаттарды же психотроптук заттарды колдонуу үчүн көмүскө жайларды уюштуруу же күтүү (252-берене)	9	4	5	4	0,7	0,3	0,4	0,3
баңгилик каражаттарды же психотроптук заттарды алууга укук берген рецепттерди же башка документтерди мыйзамсыз берүү же окшотуп жасоо (253-берене)	-	-	-	2	-	-	-	0,2
күчтүү таасир тийгизүүчү же уулуу заттарды сатып өткөрүү максатында мыйзамсыз жүгүртүү (254-берене)	4	4	5	10	0,3	0,3	0,4	0,7

Булак: Кыргыз Республикасынын Сот департаменти.

5.4 таблица:

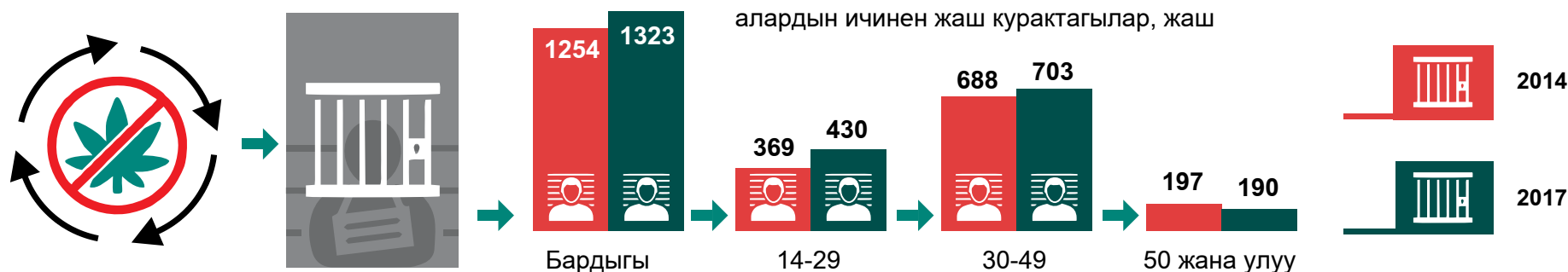
Баңгизаттарды мыйзамсыз жүгүртүүгө байланыштуу кылмыштар үчүн соттолгондордун курамы (адам)

	2014	2015	2016	2017
Соттолгондордун саны - бардыгы	1254	1270	1388	1323
алардын ичинен жаш курактагылар, жаш				
14-29	369	419	495	430
30-49	688	668	684	703
50 жана андан улуу	197	183	209	190
Соттолгондордун жалпы санынын ичинен:				
аялдар	77	63	53	50
мурун соттолгондор	187	195	180	177
эмгекке жарамдуу куракта иштебеген адамдар	1039	1065	1187	1144

Булак: Кыргыз Республикасынын Сот департаменти.

5.1 график.

Баңгизаттарды мыйзамсыз жүгүртүүгө байланыштуу кылмыштар үчүн соттолгондордун жаш курактык тобу боюнча (адам)

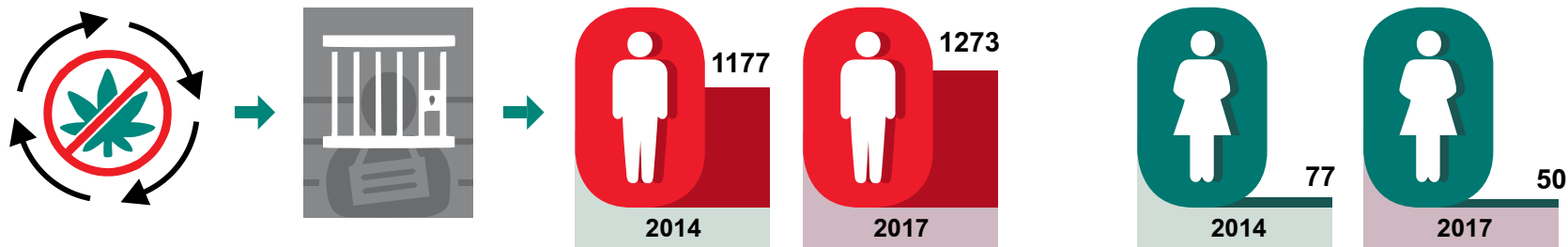


Графикте көрүнүп тургандай, баңги каражаттарын мыйзамсыз жүгүртүүсүнө байланыштуу кылмыштар үчүн соттолгон адамдардын жалпы санынын эң чоң үлүшү 30-49 жаш курактык топтогу адамдар туура келет. Муну менен бирге, алардын үлүшү ошол кылмыштар үчүн соттолгондордун жалпы санынан 2014-жылы 54,9 пайыздан 2017-жылы 53,1 пайызга чейин төмөндөгөн. Ошол эле убакытта, соттолгондордун үлүшү жаш курактык топтогу 14-29 жашта көбөйгөнү байкалат, бул мезгил ичинде 29,4 пайыздан 32,5 пайызга чейин, дагы 50 жаш жана андан улуу куракта, тескерисинче, тиешелүүлүгүнө жараша, 15,7 пайыздан 14,4 пайызга чейин азайды.

5.2 график.

Баңгизаттарды мыйзамсыз жүгүртүүгө байланыштуу кылмыштар үчүн соттолгондордун жынысы боюнча

(адам)

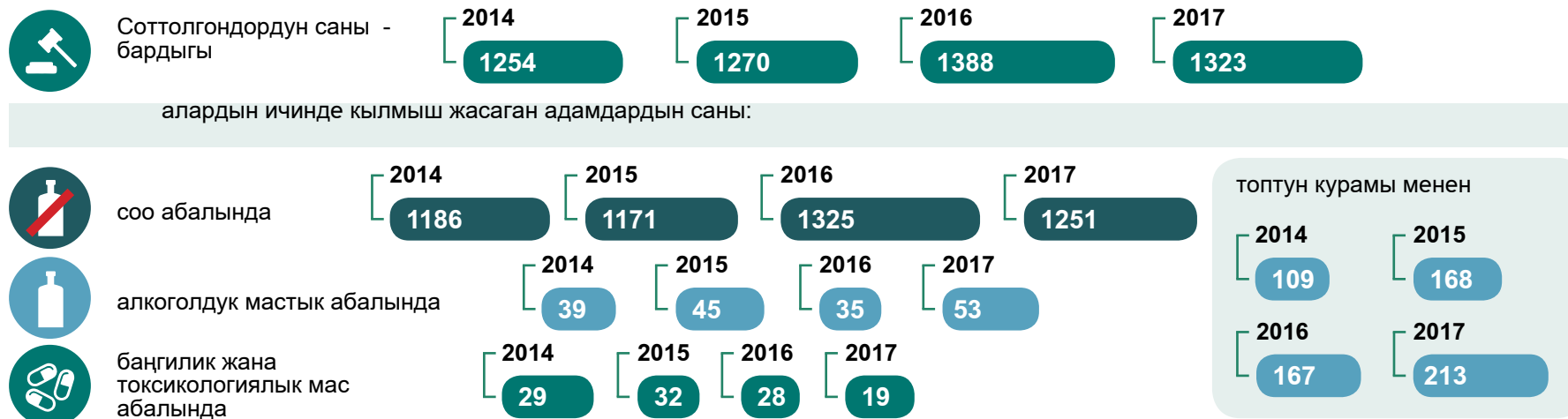


2017-жылы 2014-жылга салыштырмалуу баңги каражаттарын мыйзамсыз жүгүртүүсүнө байланыштуу кылмыштар үчүн соттолгон эркектердин саны дээрлик 8 пайызга көбөйдү, ошол эле убакытта ушундай кылмыш үчүн соттолгон аялдардын саны, тескеринче, 35 пайызга төмөндөдү.

5.5 таблица:

Адамдардын айрым категориялары боюнча баңгизаттарды мыйзамсыз жүгүртүүгө байланыштуу кылмыштар үчүн соттолгондорду бөлүштүрүү

(адам)



Булак: Кыргыз Республикасынын Сот департаменти.

5.6 таблица:

Жаза чараларынын негизги түрлөрү боюнча баңгизаттарды мыйзамсыз жүгүртүүсүнө байланышкан кылмыштар үчүн соттолгондордун саны

(адам)

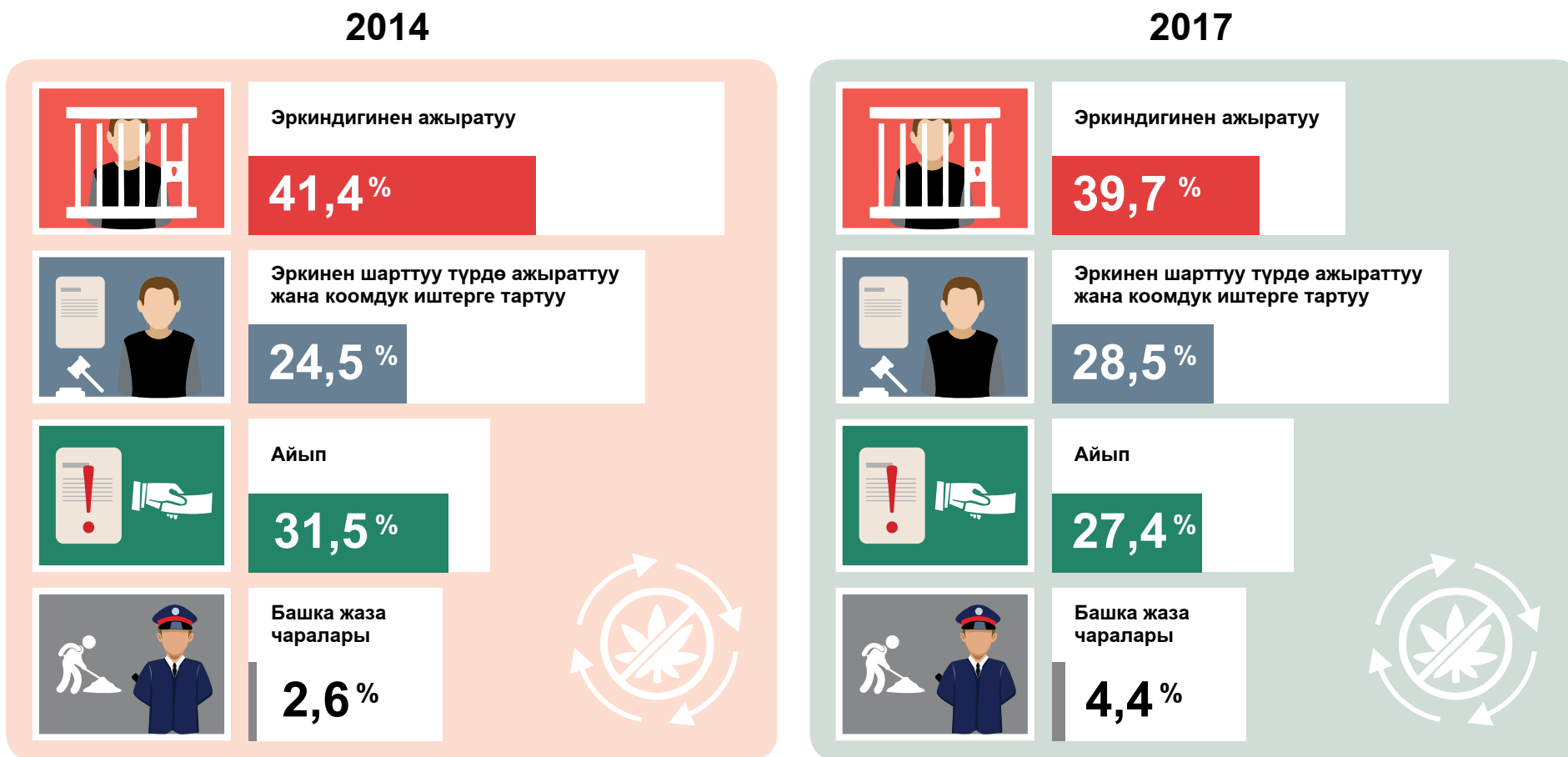


Булак: Кыргыз Республикасынын Сот департаменти.

5.3 график.

Жаза чаралынын негизги түрлөрү боюнча баңгизаттарды мыйзамсыз жүгүртүү менен байланышкан кылмыштар үчүн соттолгондордун саны

(жыйынтыкка карата пайыз менен)



Жогоруда көрсөтүлгөн диаграммадан көрүнүп тургандай, баңгизаттарды мыйзамсыз жүгүртүүсүнө байланыштуу кылмыштар үчүн жазанын негизги чарасы болуп эркинен ажыратуу саналат. Муну менен бирге, мындай жазага соттолгондун үлүшү, ошондой эле кээ бир адамдар үчүн жазанын негизги түрү айыппул болуп эсептелген, 2017-жылы 2014-жылга салыштырмалуу кыскарган, ушул мезгил ичинде айыпталуучуга жазанын негизги чарасы болуп шарттуу түрдө эркинен ажыратылгандардын жана башка жаза чараларынын үлүшү, тескерисинче көбөйдү.

5.7 таблица:

Баңгизаттарды мыйзамсыз жүгүртүү менен байланышкан кылмыштар үчүн, мурун соттолгондор, соттуулугу алынбаган жана жоюлбаган соттолгондордун саны

(адам)

	2014	2015	2016	2017
Соттуулугу алынбаган жана жоюлбаган соттолгондордун саны - бардыгы	1159	1207	1043	1024
анын ичинен төмөнкүлөр үчүн:				
башкага берүү максатын көздөбөстөн баңги каражаттарын же психотропдук заттарды мыйзамсыз даярдоо, сатып алуу, сактоо, ташуу же жөнөтүү (246-берене)	136	162	139	110
баңги каражаттарын, психотропдук заттарды, алардын окшошторун же прекурсорлорду башкага берүү максатында мыйзамсыз даярдоо, сатып алуу, сактоо, ташуу, жөнөтүү, ага тете эле мыйзамсыз өндүрүү же берүү (247-берене)	48	32	40	64
баңгилик каражаттарды же психотропдук заттарды уурдоо же опузалап талап кылуу (248-берене)	-	-	-	-
баңгилик каражаттарды же психотропдук заттарды колдонууга тартуу (249-берене)	-	-	-	-
баңги заттарын камтыган өсүмдүктөрдү айдоо жана өстүрүү (250-берене)	1	-	-	1
баңги каражаттарын, психотропдук заттарды же прекурсорлорду өндүрүүнүн жана мыйзамдуу жүгүртүүнүн белгиленген эрежелерин бузуу (251-берене)	-	-	-	1
баңгилик каражаттарды же психотропдук заттарды колдонуу үчүн көмүскө жайларды уюштуруу же күтүү (252-берене)	2	1	-	-
баңгилик каражаттарды же психотропдук заттарды алууга укук берген рецепттерди же башка документтерди мыйзамсыз берүү же окшотуп жасоо (253-берене)	-	-	-	-
күчтүү таасир тийгизүүчү же уулуу заттарды сатып өткөрүү максатында мыйзамсыз жүгүртүү (254-берене)	-	-	1	1

Булак: Кыргыз Республикасынын Сот департаменти.

5.8 таблица:

Баңгизаттарды мыйзамсыз жүгүртүү менен байланыштуу кылмыштар үчүн, жазаларды кошуунун эсеби менен ар түрдүү мөөнөттөргө эркиндигинен ажыратылып соттолгондордун саны

(адам)

Жылдары	Эркиндигинен ажыратылып соттолгондордун саны – бардыгы	алардын ичинде төмөнкү мөөнөткө						
		1 жылга чейин	1 жылдан 2 жылга чейин	3 жылдан 5 жылга чейин	6 жылдан 8 жылга чейин	9 жылдан 10 жылга чейин	11 жылдан 15 жылга чейин	16 жылдан 30 жылга чейин
2014	520	10	19	276	106	27	70	12
2015	491	6	20	259	86	23	83	14
2016	563	3	13	267	113	24	119	24
2017	526	51	8	198	94	20	130	25

6

СОТ АДилЕТТИГИ ОРГАНДАРЫНЫН ИШМЕРДИГИ

6.1 таблица:

Сот инстанцияларына келип түшкөн жана каралган иштердин саны

(бирдик)



Булак: Кыргыз Республикасынын Сот департаменти.

6.2 таблица:

Баңгизаттарды мыйзамсыз жүгүртүүгө байланыштуу сот инстанцияларында каралган кылмыш иштеринин саны

(бирдик)

	2014	2015	2016	2017
Каралган кылмыш иштери – бардыгы (246-254-беренеси)	1889	1911	1978	1685
анын ичинде отчеттук жылда келип түшкөн	1647	1711	1647	1381
Отчеттук жылда бүткөн иштер - бардыгы	1689	1580	1674	1446
алардын ичинен:				
өкүм чыгаруу менен каралган	1248	1207	1324	1381
токтотулуу	130	38	75	30
медициналык мүнөздөгү мажбурлоо чараларын колдонуу	16	16	18	27
прокурорго кайтарылуу	271	283	208	127
Адамга карата отчеттук жылда бүтүргөн иштер - бардыгы	1508	1391	1569	1396
соттолгон	1318	1285	1432	1299
акталган	15	18	8	20
жарандарга карата токтотулган иштер	134	37	86	28
тергөөнүн кемчиликтерин толуктоо үчүн багыттоо	25	31	26	18
акыл-эси соо эмес адамга карата медициналык мүнөздөгү мажбурлоо чараларын колдонуу	16	20	17	31



Булак: Кыргыз Республикасынын Сот департаменти.

2014-2017-жылдары бүтүргөн иштер боюнча негизги чечимдер, бул сотко багытталып өкүм чыгаруу болуп саналат, анын үлүшү мындай иштердин жалпы саны 73,9 пайыздан 95,5 пайызга чейин келип түшөт. Бул мезгил ичинде токтотулган иштердин үлүшү 2,1 пайыздан 7,7 пайызга чейин катталды.

Баңгизаттардын мыйзамсыз жүгүртүүсүнө байланыштуу кылмыш иштеринин сот тарабынан каралган жыйынтыгы боюнча, ал каралган мезгилде ичинде көпчүлүк учурларда (орто эсеп менен 87,4 пайыздан 92,4 пайызга чейин) соттолгонго чечим кабыл алынды. Каралган иштердин жыйынтыгы боюнча акталгандардын үлүшү орточо 0,5 пайыздан 1,4 пайызга чейин болгон.

6.3 таблица:

Баңгизаттарды мыйзамсыз жүгүртүүгө байланыштуу сот инстанцияларына келип түшкөн жана каралган административдик укук бузуулар тууралуу иштердин саны

(бирдик)



	2014	2015	2016	2017
Сатып өткөрүү максаты жок баңги каражаттарын, же болбосо психотропдук заттарды көп эмес өлчөмдөрдө мыйзамсыз даярдоо, сатып алуу, сактоо, ташып жеткирүү же кайра жөнөтүү (КРнын АЖЖКнин 91-2 беренеси):				
келип түшкөн иштердин саны	23	14	21	22
тергөөнүн кемчиликтерин толуктоо үчүн кайтарылган	2	2	4	2
токтотулан	-	1	-	1
Административдик укук бузуулар жөнүндө каралган протоколдун саны				
административдик жаза-чара колдонуу менен	21	11	13	22
козголгон иштин токтотулушу менен	-	-	-	-
Коомдук жайларда баңги каражаттарын же психотропдук заттарды колдонуу, спирт ичимдиктерин ичүү же коомдук жайларда адамдык беделди булгап мас болуп жүрүү (КРнын АЖЖКнин 366- беренеси):				
келип түшкөн иштердин саны				
тергөөнүн кемчиликтерин толуктоо үчүн кайтарылган	6	5	3	17
токтотулган	1	-	-	4
Административдик укук бузуулар жөнүндө каралган протоколдун саны				
административдик айып салуу менен	5	5	3	12
козголгон иштин токтотулушу менен	-	-	-	-

Булак: Кыргыз Республикасынын Сот департаменти.

7

ПРОКУРАТУРА ОРГАНДАРЫНЫН ИШМЕРДИГИ

7.1 таблица:

Баңгизаттарды мыйзамсыз жүгүртүүгө байланышкан иштерди кароонун жыйынтыгы боюнча Прокуратура, ИИМ жана башка иликтөө органдарынын тергөөчүлөрүнүн иштери

	2014		2015		2016		2017	
	246 бер.	247 бер.	246 бер.	247 бер.	246 бер.	247 бер.	246 бер.	247 бер.
Сотко жөнөтүлгөн иштердин саны- бардыгы	1015	257	1018	269	969	266	949	163
анын ичинен тергөөчүлөр тарабынан:								
Кыргыз Республикасынын ички иштер министрлиги	883	140	912	131	907	153	943	150
Кыргыз Республикасынын Өкмөтүнө караштуу баңгизаттарды көзөмөлдөө мамлекеттик кызматы	116	105	101	125	55	100	-	-
Кыргыз Республикасынын Өкмөтүнө караштуу жазаларды аткаруу мамлекеттик кызматы	14	2	3	1	4	4	5	3
Кыргыз Республикасынын Улуттук коопсуздук мамлекеттик комитети	1	6	1	12	2	8	1	10
Кыргыз Республикасынын Башкы прокуратурасы	1	2	1	-	1	1	-	-
Кыргыз Республикасынын Өкмөтүнө караштуу мамлекеттик бажы кызматы	-	2	-	-	-	-	-	-
Кылмыш иштери боюнча айыпталуучулардын саны - бардыгы	1044	322	1050	341	1006	355	975	188
анын ичинен тергөөчүлөр тарабынан:								
Кыргыз Республикасынын ички иштер министрлиги	906	163	943	152	940	186	968	174
Кыргыз Республикасынын Өкмөтүнө караштуу баңгизаттарды көзөмөлдөө мамлекеттик кызматы	119	144	101	169	59	143	-	-
Кыргыз Республикасынын Өкмөтүнө караштуу жазаларды аткаруу мамлекеттик кызматы	15	2	3	1	4	6	6	3
Кыргыз Республикасынын Улуттук коопсуздук мамлекеттик комитети	1	7	1	19	2	18	1	11
Кыргыз Республикасынын Башкы прокуратурасы	3	4	2	-	1	2	-	-
Кыргыз Республикасынын Өкмөтүнө караштуу мамлекеттик бажы кызматы	-	2	-	-	-	-	-	-
Токотулган кылмыш иштеринин саны - бардыгы	22	4	39	5	32	5	16	9
анын ичинен тергөөчүлөр тарабынан:								
Кыргыз Республикасынын ички иштер министрлиги	22	3	34	3	32	4	16	9
Кыргыз Республикасынын Өкмөтүнө караштуу баңгизаттарды көзөмөлдөө мамлекеттик кызматы	-	1	-	-	-	1	-	-
Кыргыз Республикасынын Өкмөтүнө караштуу жазаларды аткаруу мамлекеттик кызматы	-	-	5	-	-	-	-	-
Кыргыз Республикасынын Улуттук коопсуздук мамлекеттик комитети	-	-	-	2	-	-	-	-
Кыргыз Республикасынын Башкы прокуратурасы	-	-	-	-	-	-	-	-
Кыргыз Республикасынын Өкмөтүнө караштуу мамлекеттик бажы кызматы	-	-	-	-	-	-	-	-

Булак: Кыргыз Республикасынын Башкы прокуратурасы.

7.2 таблица:

Мыйзамдуу укук актылар жана мыйзамдарды аткаруусуна көзөмөл иштери



	2014	2015	2016	2017
Жүргүзүлгөн текшерүүлөр	6425	5698	5925	6021
Мыйзамсыз жана укуктук актыларды айкыңдоо жасалган нааразылык алардын ичинен:				
канаатандырылган	3264	2556	2630	2534
четке кагылды	26	1	5	2
Мыйзам бузууларды жоюу тууралуу киргизилген сунуштамалар	3832	3451	3498	3607
Мыйзам бузууларды жоюу тууралуу киргизилген жазма эскертүүлөр	3118	2348	2229	2135
Сактык киргизилген	1166	657	553	408
Тартипке келтирүү өндүрүшүн же администрациялык укук бузуу өндүрүшү жөнүндө киргизилген токтомдор	1259	1031	1051	1105
Прокурордун көрсөтмөсү боюнча тартипке чакыруу жоопкерчилигине тартылгандардын саны	4845	4482	4657	4991
Администрациялык тартипте жазалангандардын саны	681	602	608	702
Кылмыш иши козголгондор	458	347	286	285

Булак: Кыргыз Республикасынын Башкы прокуратурасы.

7.3 таблица:

Мыйзамдын айрым беренелери боюнча прокуратура органдары тарабынан табылган мыйзам бузуулардын саны

	2014	2015	2016	2017
Мыйзам бузуулар аныкталгандыгы:				
менчик жөнүндө	779	604	710	597
анын ичинде төмөнкүдөй мыйзамдардын бузулушу:				
мамлекеттик менчик	361	287	416	297
аныкталган бузуулардын жалпы санынын ичинен пайыз менен	46,3	47,5	58,6	49,7
муниципалдык менчик	418	317	294	300
аныкталган бузуулардын жалпы санынын ичинен пайыз менен	53,7	52,5	41,4	50,3
социалдык укуктарды коргоо жөнүндө	987	1499	1320	1304
анын ичинде төмөнкүдөй мыйзамдардын бузулушу:				
эмгек мыйзамдар жөнүндө	802	1243	1052	1039
аныкталган бузуулардын жалпы санынын ичинен пайыз менен	81,2	82,9	79,7	79,7
пенсиялык мыйзамдар жөнүндө	59	92	79	94
аныкталган бузуулардын жалпы санынын ичинен пайыз менен	6,0	6,2	6,0	7,2
социалдык камсыздандыруу жөнүндө	126	164	189	171
аныкталган бузуулардын жалпы санынын ичинен пайыз менен	12,8	10,9	14,3	13,1
жашы жете электердин укуктары жана кызыкчылыктары жөнүндө	1062	1566	1642	1656
анын ичинде төмөнкүдөй мыйзамдардын бузулушу:				
аныкталган бузуулардын жалпы санынын ичинен пайыз менен рушений	262	366	359	293
жетим балдардын укуктарын коргоо жөнүндө	24,7	23,4	21,9	17,7
аныкталган бузуулардын жалпы санынын ичинен пайыз менен	150	175	177	189
үй бүлөнү, энеликти, аталыкты жана балалыкты коргоо жөнүндө	14,1	11,2	10,8	11,4
аныкталган бузуулардын жалпы санынын ичинен пайыз менен	176	387	427	485
жашы жете электердин арасындагы укук бузуулардын алдын алуу жөнүндө	16,6	24,7	26,0	29,3
аныкталган бузуулардын жалпы санынын ичинен пайыз менен	337	328	335	341
жашы жете электердин арасындагы баңгилик	31,7	20,9	20,4	20,6
ооруларына каршы күрөштүн абалы жөнүндө	45	57	54	69
аныкталган бузуулардын жалпы санынын ичинен пайыз	4,2	3,6	3,3	4,2
башка мыйзамдар	92	253	290	279
аныкталган бузуулардын жалпы санынын ичинен пайыз	8,7	16,2	17,6	16,8
баңги каражаттарын, психотропдук заттардын жана прекурсорлорду мыйзамсыз жүгүртүүсүнө байланышкан күрөшү жөнүндө	175	144	185	156

Булак: Кыргыз Республикасынын Башкы прокуратурасы.

МЕТОДОЛОГИЯЛЫК ТҮШҮНДҮРМӨЛӨР

- **Болгон калк** - каттоо учурунда ушул аймакта болгон калк, буга убактылуу жашагандар да кирет. Каттоолордун ортосундагы жылдарда демографиялык абалды учурдагы каттоонун билдирүүлөрүн эсепке алуу менен бирге акыркы каттоонун маалыматтарынын негизинде туруктуу калкка кезектеги баа берилет.
- **Туруктуу калк** - каттоо учурунда ушул аймакта туруктуу жашаган калк, буга убактылуу жок болгондор да кирет. Каттоолордун ортосундагы жылдарда демографиялык абалды учурдагы каттоонун билдирүүлөрүн эсепке алуу менен бирге акыркы каттоонун маалыматтарынын негизинде туруктуу калкка кезектеги баа берилет.
- **Психотропдук каражаттар** - адамдын психикалык функциясына артыкча таасир көрсөтүүчү дары-дармек заттары.
- **Баңгизаттар** - баңгиликти пайда кылган табигый, синтетикалык заттар. Баңгизаттар менен мыйзамсыз аракеттер үчүн мыйзамдар администрациялык же кылмыш-жаза жоопкерчилигин белгилейт. Баңгизаттар менен мыйзамсыз аракеттер коомдук коопсуздукка, коомдук тартипке жана калктын саламаттыгына каршы укук бузуулардын ичине кирет. Табигый баңги заттарга апийим, инди, түштүк-манчжур, түштүк-чүй кара куурайлары кирет. Синтетикалык баңгизаттарга медициналык баңгизаттарды камтыган дары-дармектер кирет.
- **Прекурсорлор** - эл аралык конвенцияларда баңги кылуучу каражаттарды жана акыл-эске таасир берүүчү заттарды даярдоо үчүн пайдаланылуучу химиялык материалдар катарында классификацияланган заттар жана алардын туздары, ошондой эле ушул эле максатта пайдаланылуучу жана Кыргыз Республикасында контролдукка алына турган химиялык заттар жана алардын туздары.
- **Баңгилик** - баңги кылуучу каражаттарды кыянаттык менен пайдалануунун натыйжасында өнөкөт дартка чалдыгууга алып келген жана аларсыз жашоого мүмкүн болбогон абалга келген психикалык жактан оорулуу абал.
- **Баңгилик дартына чалдыккан адам (баңги)** - кайсыл бир баңги затка бардык жагынан көнүп калган абалда болгон жана белгиленген тартипте медициналык мекеме тарабынан «баңгилик» диагнозу коюлган адам.
- **Баңгизаттардан көз карандылык** – бул нерв системасына жана психикага таасир тийгизүүчү жана дайындалышы боюнча эмес колдонулуучу заттардан көз карандылык болуп түшүндүрүлөт.
- **Баңги эмес заттардан болгон көз карандылык (токсикомания)** – мыйзам менен баңгизаттарга киргизилбеген башка заттардан көз карандылык.
- **Баңги кылуучу каражаттарга жана акыл-эске таасир берүүчү заттарга эл аралык квота** - 1961-жылдагы баңги кылуучу каражаттар жөнүндө Бирдиктүү Конвенцияга жана 1971-жылдагы акыл-эске таасир берүүчү заттар жөнүндө Конвенцияга катышкан мамлекеттер үчүн БУУнун баңги кылуучу каражаттарга контролдук жүргүзүү боюнча Эл аралык комитети тарабынан, бул өлкөлөрдүн өкмөттөрү тарабынан жыл сайын бекитилүүчү берилген аларга болгон керектөөлөрдү эсептеп чыгаруунун негизинде коюлган баңги кылуучу каражаттардын, акыл-эске таасир берүүчү заттардын жана прекурсорлордун лимити.
- **Мамлекеттик квота (жылдык керектөө)** - Кыргыз Республикасынын баңги кылуучу каражаттарды, акыл-эске таасир берүүчү заттарды жана прекурсорлорду керектөөлөрүн эсептеп чыгуунун негизинде Кыргыз Республикасынын Өкмөтү тарабынан эл аралык келишимдерге ылайык белгиленүүчү баңги кылуучу каражаттардын, акыл-эске таасир берүүчү заттардын жана прекурсорлордун эң жогорку саны, аларды мыйзамдуу жүгүртүү ушул чектерде жүзөгө ашырылат.
- **Кылмыштуулук** – убакыттын белгилүү мезгилинин ичинде конкреттүү аймакта жасалган кылмыштарды камтыган жана сандык жана сапаттык көрсөткүчтөрдү мүнөздөгөн социалдык-укуктук кубулуш.
- **Кылмыштуулук деп, жазык мыйзамы менен коомдук кооптуу, күнөөлүү жана жазалоочу деп каралган аракеттер (аракет же аракетсиздик)** таанылат (КР КК 8-берене).
- **Катталган кылмыштуулук** – аныкталган жана расмий каттоого алынган жазык мыйзамы менен каралган коомдук кооптуу аракет.
- **Оор жана өзгөчө оор кылмыш** – жогорку коомдук коркунучту көрсөтүүчү атайылап же абайлабастан жасалган аракеттер. Кылмыштуулуктун

оордугу Кылмыш-жаза кодексинин беренелеринин санкциялары менен каралган катуу жазалоонун максималдуу мөөнөтү менен аныкталат.

- **Экономикалык кылмыш** – товарларды өндүрүү, бөлүштүрүү, керектөө, анын ичинде кызматтык макамды мыйзамсыз пайдалануу менен байланышкан чөйрөдө жасалган жазыктык-жазалоочу аракеттер.
- **Кылмыш кылган адамдар** – күнөө коюлган же жазык иши айыптоо акты менен сотко жөнөтүлгөн, ички иштер органдарында расмий каттоого алынган адамдар.
- **Уурулук** – башканын мүлкүн жашыруун уурдоо.
- **Алдамчылык** – башканын мүлкүн алдоо же ишенимден кыянаттык менен пайдалануу жолу менен бирөөнүн мүлкүн ээлеп алуу же мүлк укугуна ээ болуу.
- **Ыйгарып алуу же коротуп жиберүү** – ишенип берилген мүлктү ыйгарып алуу.
- **Тоноо** – бирөөнүн мүлкүн ачык эле ээлеп алуу.
- **Карактоо** – өмүргө же ден соолукка коркунучтуу болгон зомбулук көрсөтүү менен, же болбосо мындай зомбулукту колдоном деп коркутуу менен жасалган башка бирөөнүн мүлкүн ээлеп алуу максатындагы кол салуу
- **Ээнбаштык** – коомго карата урматсыздыкты билдирген, жарандарга карата зомбулук көрсөтөм деп коркутуу (же аны колдонуу коркунучу менен), ошого тете мүлктү жок кылам же зыянга учуратам деп коркутуу менен коштолгон, коомдук тартипте же жалпыга бирдей жүрүш-туруш ченемдерин одоно бузган аракеттер атайылап жасалган.
- **Баңгизаттарды мыйзамсыз жүгүртүүгө байланыштуу кылмыштар**–бул баңгизаттарды жүгүртүү, сактоо, берүү, сатуу, бөлүштүрүү жана аларды тийиштүү уруксаты жок сатып алуу боюнча мыйзамсыз ишмердик.
- **Соттолгондордун курамы** – соттолгондордун жалпы санынын жыныс, жаш курак, соттор тарабынан дайындалган жазалоо чаралары, жасалган кылмыштардын түрлөрү боюнча бөлүнүшү.
- **Соттолгондордун саны** отчеттук мезгилде мыйзамдуу күчүнө кирген соттордун жалпы юрисдикциядагы өкүмдөрү боюнча аныкталат.
- **Соттуулуктун коэффициенти** – 14 жана андан улуу жаштагылардын 100 миңине алгандагы соттолгондордун саны. Бул көрсөткүчтү эсептөөдө отчеттук мезгилдин 1-январына карата 14 жана андан улуу жаштагылардын туруктуу саны пайдаланылат.
- **Кылмыш ишин козгоо** – бул ыйгарым укуктуу кызмат адамынын кылмыштын жетишерлик белгилери бар экендиги аныкталгандыгына жана иш козгоодон баш тартуу үчүн негиздин жоктугуна байланыштуу төргөө аракеттеринин өндүрүшүн баштоо зарылчылыгы жөнүндөгү жазык-процессуалдык мыйзам менен каралган чечими.
- **Кайрадан козголгон кылмыш иши** – өндүрүшкө кайрадан кабыл алынган жазык иши.
- **Прокурордун протести** – прокурор же анын орун басары тарабынан укуктук акты даярдаган орган, же кызмат адамы, же жогору турган орган, же кызмат адамы берген мыйзамга карама-каршы келген укуктук актка киргизилген протест же процессуалдык мыйзам менен каралган тартипте сотко кайрылуу.
- **Прокурордун көрсөтмөсү** – прокурор же анын орун басары тарабынан кечиктирбей кароого жаткан бузууларды жоюуга ыйгарым укуктуу органга же кызмат адамына киргизилген мыйзам бузууларды жоюу тууралуу көрсөтмө.
- **Мыйзамды бузууга жол берилбестик жөнүндө эскертүү**- укук бузуулардын алдын алуу максатында жана укукка жат жосундардын даярдалып жаткандыгы жөнүндө маалыматтар болсо прокурор же анын орун басары кызмат адамына, коомдук уюмдардын жетекчилерине жана башка адамдарга мыйзамды бузууга жол берилбестик жөнүндө жазуу жүзүндө эскертүүсүн жөнөтөт.
- **Административдик укук бузуу** - (же административдик жосун) ал үчүн мыйзамдарда административдик жоопкерчилик каралган, мамлекеттик же коомдук тартипке, жарандардын укуктарына жана эркиндиктерине, башкаруунун белгиленген тартибине, менчиктин бардык түрлөрүнө кол салган укукка каршы, күнөөлүү (атайылаган же байкабастыктан) аракет же аракетсиздик.

Кыргыз Республикасынын Улуттук статистика комитетинин 2019-жылы чыгара турган басылмаларынын графиги

	Мезгилдүүлүгү	Чыгаруу мөөнөттөрү
Комплекстүү статистикалык басылмалар		
“Кыргыз Республикасынын социалдык-экономикалык абалы жөнүндө” басылмасы	айлык	айдын 18-санына чейин, кварталдык-отчёттук айдан кийинки айдын 20-санына чейин
“Кыргыз Республикасы жана региондор” статистикалык бюллетени	кварталдык	отчёттук кварталдан кийинки айдын 3-декадасы
“Кыргызстан” кыскача статистикалык маалымдамасы	жылдык	апрель
“Кыргызстан цифраларда” жыйнагы	жылдык	июнь
“Кыргыз Республикасынын социалдык тенденциялары - 2014-2018” басылмасы	жылдык	декабрь
Кыргыз Республикасынын статистикалык жылдыгы	жылдык	декабрь
“Кыргызстандагы туризм 2014-2018” жыйнагы	жылдык	июль
“Кыргыз Республикасындагы чакан жана орто ишкердик 2014-2018” жыйнагы	жылдык	октябрь
“Кыргыз Республикасындагы чет өлкөлүк инвестициялар менен ишканалардын ишмердиги - 2014-2018” жыйнагы	жылдык	октябрь
Улуттук эсептер статистикасы		
“Кыргыз Республикасынын улуттук эсептери - 2014-2018” жыйнагы	жылдык	декабрь
Финансылар статистикасы		
“Экономиканын реалдуу секторундагы ишканалардын кирешесин калыптандыруу” статистикалык бюллетени	жылдык кварталдык	5-июнь, отчёттук мезгилден кийинки 70-күнү
“Экономиканын реалдуу секторундагы ишканалардын өз ара карыздарынын абалы” статистикалык бюллетени	жылдык кварталдык	5-июнь, отчёттук мезгилден кийинки 70-күнү
“Экономиканын реалдуу секторундагы ишканалардын товардык-материалдык баалуулуктарынын камсыздыгы” статистикалык бюллетени	жылдык кварталдык	5-июнь, отчёттук мезгилден кийинки 70-күнү
“Экономиканын финансы секторундагы ишканалардын ишмердиктеринин негизги көрсөткүчтөрү” статистикалык бюллетени	жылдык кварталдык	22-апрель отчёттук мезгилден кийинки 50-күнү

	Мезгилдүүлүгү	Чыгаруу мөөнөттөрү
“Кыргыз Республикасынын ишканаларынын финансылары - 2014-2018” жыйнагы	жылдык	октябрь
Өнөр жай статистикасы		
“Өнөр жай боюнча негизги экономикалык көрсөткүчтөр” статистикалык бюллетени	айлык	отчёттук мезгилден кийинки айдын 15-санына чейин
“2018-жылы Кыргыз Республикасынын өнөр жайынын өнүгүүсүнүн негизги экономикалык көрсөткүчтөрү” статистикалык бюллетени (СО формасы боюнча)	жылдык	июль
“Продукциянын маанилүү түрлөрүнүн натуралай түрдөгү өндүрүшү” статистикалык бюллетени	жылдык	июль
“Кыргыз Республикасынын өнөр жайы - 2014-2018” жыйнагы	жылдык	сентябрь
Курулуш жана инвестиция статистикасы		
“2018-жылдын инвестиция жана курулуш боюнча жылдык отчётту иштеп чыгуунун негизги жыйынтыктары” статистикалык бюллетени	жылдык	сентябрь
“Кыргыз Республикасынын инвестициялары - 2014-2018” жыйнагы	жылдык	сентябрь
Айыл чарба статистикасы		
“ Кыргыз Республикасынын аймагында мал чарба продукту-ларынын негизги түрлөрүн өндүрүү” статистикалык бюллетени	айлык	отчёттук мезгилден кийинки айдын 9-күнү
“Түшүмдү жыйноо, күздүк өсүмдүктөрдү себүү, тоңдурманы айдоо” статистикалык бюллетени	1-июлдан жылдын аягына чейин	отчёттук мезгилден кийинки айдын 9-күнү
“2018-жылы айыл чарба өсүмдүктөрүнүн түшүмүнүн жыйналышы жөнүндө” статистикалык бюллетень	жылдык	январь
“Кыргыз Республикасынын областары жана районунда 2019-жылдын түшүмү үчүн айыл чарба өсүмдүктөрүнүн себүү аянттары” статистикалык бюллетени	жылдык	июль
“Кыргыз Республикасынын айыл чарбасы - 2014-2018” жыйнагы	жылдык	ноябрь
“Тоют өндүрүү жөнүндө отчёт” статистикалык бюллетени	жылдык	декабрь
“2018-жылдын башына карата малдардын жана үй канаттуу-лардын эсебинин жыйынтыгы” статистикалык бюллетени	жылдык	март

	Мезгилдүүлүгү	Чыгаруу мөөнөттөрү
Керектөө рыногунун жана кызмат көрсөтүүлөрдүн статистикасы		
“Сооданын жана кызмат көрсөтүүлөрдүн негизги көрсөткүчтөрү” статистикалык бюллетени	айлык	отчёттук мезгилден кийинки айдын 20-санына чейин
“Кыргыз Республикасынын керектөө рыногу - 2014-2018” жыйнагы	жылдык	сентябрь
“Кыргыз Республикасындагы маалыматтык-коммуникациялык технологиялар 2014-2018” жыйнагы	жылдык	октябрь
Баалардын статистикасы		
“Кыргыз Республикасы боюнча товарларга жана кызмат көрсөтүүлөргө керектөө бааларынын индекси” статистикалык бюллетени	айлык	отчёттук мезгилден кийинки айдын 12-күнү
“Кыргыз Республикасындагы баалар” жыйнагы	жылдык кварталдык	март отчёттук мезгилден кийинки 45-күнү
“КМШнын айрым өлкөлөрүндөгү өнөр жай продукциясынын негизги түрлөрүнө өндүрүүчүлөрдүн баалары” статистикалык бюллетени	кварталдык	отчёттук мезгилден кийинки 30-күнү
Эмгек жана иш менен камсыз кылуу статистикасы		
“Жумушчулардын саны жана эмгек акысы боюнча жылдык отчеттордун жыйынтыктары” статистикалык бюллетени	жылдык	сентябрь
“Жумуштуулук жана жумушсуздук” 2018-жылы үй чарбанын жана жумушчу күчүнүн бюджеттеринин интеграцияланган изилдөөсүнүн жыйынтыгы	жылдык	октябрь
Тандап изилдөө статистикасы		
Кыргыз Республикасынын азык-түлүк коопсуздук жана жакырчылык боюнча маалыматтык бюллетени	кварталдык	отчёттук мезгилден кийинки 50-күнү
“Кыргыз Республикасынын калкынын жашоо деңгээли - 2014-2018” жыйнагы	жылдык	ноябрь
Тышкы экономикалык ишмердик статистикасы		
“Кыргыз Республикасынын тышкы соодасы - 2014-2018” жыйнагы	жылдык	октябрь
Демографиялык статистика		
“Кыргыз Республикасынын демографиялык жылдыгы - 2014-2018” жыйнагы	жылдык	сентябрь
Социалдык статистика		
“Кыргыз Республикасындагы аялдар жана эркектер” жыйнагы	жылдык	ноябрь
Айлана-чөйрө статистикасы		
“Кыргыз Республикасынын айлана-чөйрөсү анын ичинде Ыссык-Көл аймагынын экологиялык абалын коргоо” статистикалык бюллетени	жылдык	август
“Кыргыз Республикасындагы айлана-чөйрө” жыйнагы	жылдык	сентябрь

Кыргыз Республикасында баңги каражаттарынын, психотроптук заттардын жана алардын прекурсорлорунун жүгүрүшүнө көзөмөл жүргүзүү 2009-2017

Атайын чыгарылыш

Жооптуу чыгаруучулар:

Рахманова Ж., Сооромбаева Д.

Техникалык редактор: Власова Н.

Компьютердик верстка кылуу: Steel Drake



Кыргыз Республикасынын
Улуттук статистика комитети



**КЫРГЫЗ РЕСПУБЛИКАСЫНДА БАҢГИ
КАРАЖАТТАРЫНЫН, ПСИХОТРОПТУК ЗАТТАРДЫН ЖАНА
АЛАРДЫН ПРЕКУРСОРЛОРУНУН ЖҮГҮРҮШҮНӨ КӨЗӨМӨЛ
ЖҮРГҮЗҮҮ**

2009-2017

Атайын чыгарылыш