

**Кыргыз Республикасынын
Улуттук статистика
комитети**



**Национальный
статистический комитет
Кыргызской Республики**

Кыргыз Республикасындагы баалар

I-III квартал

Кварталдык чыгарылыш

2015

**Цены
в Кыргызской Республике**

I-III кварталы

Квартальная публикация

**Кыргыз Республикасынын
Улуттук статистика комитети**

**Кыргыз Республикасындагы
баалар**

2015

I-III квартал

Кварталдык чыгарылыш

Бишкек 2015

Кыргыз Республикасындагы баалар

Редакциялык-басмалык кеңеш:

- Төрага - А. Осмоналиев
Мүчөлөр: - Д. Байжуманов
- Б. Касымбеков
- Л. Текеева
- Т. Токтобеков
- Ч. Турдубаева
- А. Оросбаев
- В. Бирюкова

Бул чыгарылышка байланыштуу маалыматтар үчүн төмөнкү дарекке кайрылыңыздар:

Бишкек ш., Фрунзе көч., 374,

телефон: 996 (312) 625825; факс: 996 (312) 660138; интернет: www.stat.kg

e-mail: nsc_mail@stat.kg.

Кыргыз Республикасынын Улуттук статистика комитети

Баалардын статистикасы бөлүмү

«***Кыргыз Республикасындагы баалар***» чыгарылышы 2014-2015-жылдардагы керектөө товарларынын, өндүрүүчүлөрдүн продукцияларынын бааларынын жана тарифтеринин деңгээли жана индекстери жөнүндө кварталдык маалыматтарды, ошондой эле кыскача методологиялык түшүндүрмөлөрдү камтыйт. Квартал сайын чыгарылат. Өндүрүүчүлөрдүн бааларынын индекси боюнча маалыматтар «Экономикалык ишмердиктин түрлөрү» мамлекеттик классификаторунун (ЭИМК, 3-версиясы) жаңы редакциясына ылайык берилди.

Тираж: 12 нуска

Жыйнак магниттик дискеталарда жана электрондук форматта бар.

Статистикалык маалыматтарды колдонуучуларга сатууга же кимдир бирөөгө Улутстаткомдун макулдугусуз берүүгө (Кыргыз Республикасынын “Мамлекеттик статистика жөнүндө” Мыйзамынын 17-беренеси) тыюу салынат. Кайра басып чыгаруу, которуу жана үзүндүлөрдү мисал келтирүүдө пайдалануучу булакты көрсөтүү менен колдонсо болот.

Шарттуу белгилер:

- кубулуш болгон эмес;
- ... маалымат жок;
- 0,0 көрсөткүчтүн мааниси өлчөөнүн бирдигинен аз.

Жыйынтыктын кошулган суммалардан бир аз айырмачылыктары алардын тегеректелиши менен түшүндүрүлөт.

Мазмуну

Кириш сөз		5
2015-жылдын 9 айында Кыргыз Республикасындагы товарлардын жана тейлөөлөрдүн бааларынын өзгөрүшү жөнүндө		6
I. Керектөө рыногундагы баалардын деңгээли жана динамикасы		
1.1-таблица	Товарлардын жана тейлөөлөрдүн керектөө бааларынын индекстери	12
1.2-таблица	Товарлардын жана тейлөөлөрдүн керектөө бааларынын индекстери 2010=100	14
1.3-таблица	Баткен облусу боюнча товарлардын жана тейлөөлөрдүн керектөө бааларынын индекстери	16
1.4-таблица	Жалал-Абад облусу боюнча товарлардын жана тейлөөлөрдүн керектөө бааларынын индекстери	18
1.5-таблица	Ысык-Көл облусу боюнча товарлардын жана тейлөөлөрдүн керектөө бааларынын индекстери	20
1.6-таблица	Нарын облусу боюнча товарлардын жана тейлөөлөрдүн керектөө бааларынын индекстери	22
1.7-таблица	Ош облусу боюнча (Ош ш. кошкондо) товарлардын жана тейлөөлөрдүн керектөө бааларынын индекстери	24
1.8-таблица	Талас облусу боюнча товарлардын жана тейлөөлөрдүн керектөө бааларынын индекстери	26
1.9-таблица	Чүй облусу боюнча товарлардын жана тейлөөлөрдүн керектөө бааларынын индекстери	28
1.10-таблица	Бишкек шаары боюнча товарлардын жана тейлөөлөрдүн керектөө бааларынын индекстери	30
1.11-таблица	Аймактар боюнча товарлардын жана тейлөөлөрдүн керектөө бааларынын индекси 2010=100	32
2.1-таблица	Кыргыз Республикасы боюнча азык-түлүк товарларынын айрым түрлөрүнүн орточо баалары	33
2.2-таблица	Кыргыз Республикасы боюнча айрым азык-түлүктүк эмес товарлардын башка түрлөрүнүн орточо баалары	34
2.3-таблица	Кыргыз Республикасы боюнча алкогольдук ичимдиктер жана тамекинин айрым түрлөрүнүн орточо баалары	35
2.4-таблица	Кыргыз Республикасы боюнча тейлөөлөрдүн айрым түрлөрүнүн орточо тарифтери	35
II. Өнөр жайдын бааларынын динамикасы		
3.1-таблица	Өнөр жай продукциясын өндүрүүчүлөрдүн бааларынын индекстери	36
3.2-таблица	Өнөр жай продукциясын өндүрүүчүлөрдүн бааларынын индекстери 2010=100	37
3.3-таблица	Аймактар боюнча өнөр жай продукциясын өндүрүүчүлөрдүн бааларынын индекси	38
3.4-таблица	Аймактар боюнча өнөр жай продукциясын өндүрүүчүлөрдүн бааларынын индекси 2010=100	38

III. Айыл чарба бааларынын динамикасы

4.1-таблица	Сатып өткөрүлгөн айыл чарба продукциясын өндүрүүчүлөрдүн бааларынын индекстери Мурунку жыл=100	39
-------------	---	----

IV. Жүк ташуу жана байланыш тейлөөлөрүнүн тарифтеринин динамикасы

5.1-таблица	Транспорттун негизги түрлөрү менен жүк ташуу тарифтеринин индекстери	40
5.2-таблица	Транспорттун негизги түрлөрү менен жүк ташуу тарифтеринин индекстери 2010=100	40
6.1-таблица	Ишканаларга, мекемелерге жана уюмдарга көрсөтүлгөн байланыш тейлөөлөрүнүн тарифтеринин индекстери	41
6.2-таблица	Ишканаларга, мекемелерге жана уюмдарга көрсөтүлгөн байланыш тейлөөлөрүнүн тарифтеринин индекстери 2010=100	41

V. Эл аралык салыштыруулар

7.1-таблица	2015-ж. сентябрь айындагы КМШ өлкөлөрүндөгү айрым керектөө товарларынын орточо баалары улуттук валютада	42
7.2-таблица	2015-ж. сентябрь айындагы КМШ өлкөлөрүндөгү айрым керектөө товарларынын орточо баалары АКШ доллары менен	43

Кыскача методологиялык түшүндүрмөлөр	44
---	-----------

Кириш сөз

«Кыргыз Республикасындагы 2015-жылдын I-III кварталындагы баалар» чыгарылышын керектөө рыногундагы товарлардын жана тейлөөлөрдүн баалары менен тарифтеринин деңгээли менен өзгөрүүсүн мүнөздөгөн негизги көрсөткүчтөрү, өнөр жай продукциясын өндүрүүчүлөрдүн жана сатып өткөрүлгөн айыл чарба продукциясынын бааларынын индекси, байланыш жана жүк ташуу тейлөөлөрүнүн тарифтеринин индекси жөнүндө маалыматтарды камтыйт. Бул маалыматтар жалпы республика боюнча келтирилгендей эле, бүт облустар жана Бишкек шаары боюнча дагы көрсөтүлгөн. Ошондой эле КМШ өлкөлөрүндөгү керектөө товарларынын негизги түрлөрүнө болгон орточо баалардын деңгээли жөнүндө маалыматтар чагылдырылды.

2015-жылдын 9 айында Кыргыз Республикасындагы товарлардын жана тейлөөлөрдүн бааларынын өзгөрүшү жөнүндө

Үстүбүздөгү жылдын январь-сентябрында керектөө бааларынын өсүүсү 1,1 пайызды, ал эми 2014-ж. январь-сентябрында - 5,0 пайызды түздү. Муну менен бирге керектөө товарларынын жана тейлөөлөрүнүн бааларынын жогорулашы ү.ж. I кварталында (1,5 пайызга) жана ү.ж. III кварталында (0,9 пайызга), ал эми ү.ж. II кварталында тескерисинче төмөндөөсү - 1,3 пайызга белгиленди.

1-таблица: Январь-сентябрдагы керектөө бааларынын индекстери
(пайыз менен)

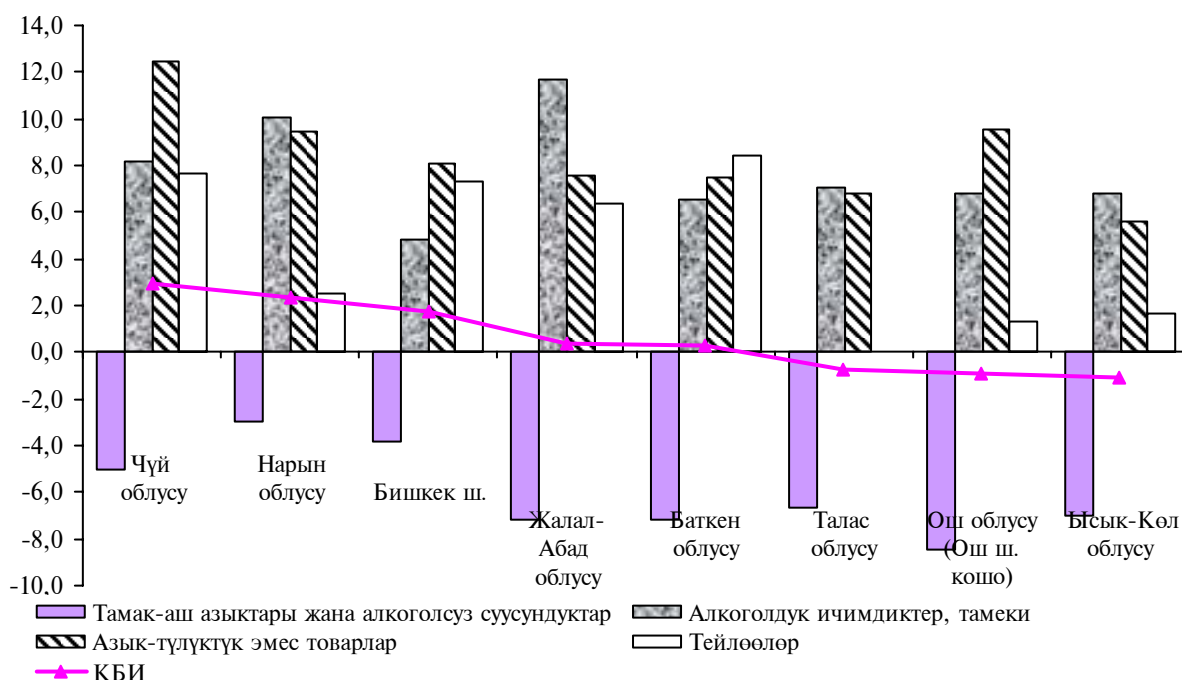
	Сентябрь мурунку жылдын декабрына карата		Январь-сентябрдагы орточо айлык өсүү (төмөндөө) темпи	
	2014	2015	2014	2015
Бардык товарлар жана тейлөөлөр	105,0	101,1	100,5	100,1
Товарлар	105,1	100,4	100,6	100,0
Тамак-аш азыктары жана алкогольсуз суусундуктар	105,0	94,8	100,5	99,4
Алкоголдук ичимдиктер, тамеки	109,2	106,2	101,0	100,7
Азык-түлүктүк эмес товарлар	103,9	108,4	100,4	100,9
Тейлөөлөр	104,2	105,9	100,5	100,6

Үстүбүздөгү жылдын башынан бери керектөө бааларынын жана тарифтеринин максималдуу өсүүсү Чүй облусунда катталды, ал эми Ысык-Көл (1,1 пайызга), Ош (0,9 пайызга) жана Талас (0,7 пайызга) облустарында алардын төмөндөшү белгиленди.

Үстүбүздөгү жылдын сентябрында мурунку жылдын декабрына салыштырмалуу тамак-аш азыктарына жана алкогольсуз суусундуктарга болгон баалардын төмөндөшү республиканын бардык региондорунда байкалды. Муну менен бирге алкогольдук ичимдиктердин жана тамекинин, азык-түлүктүк эмес товарлардын, ошондой эле тейлөөлөрдүн баалары тескерисинче ү.ж. башынан бери жогорулады. Алкоголдук ичимдиктер жана тамеки эң көп денгээлде Жалал-Абад облусунда (11,7 пайызга), азык-түлүктүк эмес товарлар - Чүй облусунда (12,5 пайызга), ал эми тейлөөлөр - Баткен облусунда (8,4 пайызга) кымбаттады.

1-график: 2015-жылдын январь-сентябрындагы керектөө бааларынын аймактар боюнча өзгөрүшү

(пайыз менен; өсүүсү +, төмөндөшү -)



Тамак-аш азыктарына жана алкогольсуз суусундуктарга болгон баалар ү.ж. январь-сентябрында (мурунку жылдын декабры менен салыштырмалуу) жалпы республика боюнча 5,2 пайызга (2014-ж. январь-сентябрында алардын өсүүсү 5,0 пайызды түзгөн) төмөндү. Муну менен бирге ү.ж. башынан бери тамак-аш азыктарына жана алкогольсуз суусундуктарга болгон баалардын жогорулашы ү.ж. январында (мурунку айга салыштырмалуу 0,8 пайызга), ү.ж. апрелинде (бир аз жогорулашы) жана ү.ж. сентябрында (0,3 пайызга) байкалды.

“Нан азыктары жана акшак” тобуна кирген товарлардын баалары ү.ж. 9 айынын ичинде жалпы республика боюнча 0,3 пайызга төмөндөдү. Муну менен бирге ү.ж. I жана II кварталдарында бул топтогу товарлардын баалары (мурунку айга салыштырганда алардын бааларынынын 0,1 пайызга өсүүсү белгиленген ү.ж. январын жана майын кошпогондо) төмөндөдү, ал эми ү.ж. III кварталында тескерисинче алар 0,2 пайызга жогорулады. Үстүбүздөгү жылдын сентябрында аймактык бөлүктөрдө нан азыктарынын жана акшактын баалары 2014-ж. декабрынын деңгээлинен төмөн Баткен (5,4 пайызга), Ош (2,3 пайызга), Ысык-Көл (0,5 пайызга) жана Чүй (0,1 пайызга) облустарында катталды.

Үстүбүздөгү жылдын башынан бери ундун баалары жалпы республика боюнча 1,6 пайызга, нандын - 1,3 пайызга төмөндөдү. Эгерде мурунку жылы ундун баалары туруктуу жогоруласа, анда бул жылы январдан баштап алардын баалары (ү.ж. май жана июль айларын кошпогондо) төмөндөдү. Ушул жылдын майында (мурунку айга салыштырмалуу) жогорку сорттогу ундун баалары 0,4 пайызга жана биринчи сорттогу ундун - 0,1 пайызга, ал эми ү.ж. июлунда жалгыз гана жогору сорттогу ундун баалары - 0,1 пайызга жогорулашы белгиленди.

Муну менен бирге ү.ж. сентябрында жогорку сорттогу ундун баалары 2014-ж. декабрынын деңгээлинен Ысык-Көл (2,6 пайызга), Талас (1,6 пайызга), Жалал-Абад (1,1 пайызга) жана Чүй (0,5 пайызга) облустарында ашты. Ү.ж. башынан бери биринчи сорттогу ундун баалары Талас облусунда 3,7 пайызга, Нарын облусунда - 1,1 пайызга жана Бишкек шаарында - 0,3 пайызга өстү.

Ушул жылдын 9 айынын ичинде күрүчтүн баалары өзгөрүсүз жогорулады, муну менен бирге эң эле интенсивдүү өсүүсү ү.ж. I кварталында 2,6 пайызга жана III кварталда - 2,2 пайызга, ал эми ү.ж. II кварталында - 0,7 пайызга байкалды.

Үстүбүздөгү жылдын башынан бери жаңы союлган эттин баалары жалпысынан 2,8 пайызга төмөндөдү, муну менен бирге ү.ж. III кварталында алардын 2,0 пайызга жогорулашы белгиленди. Койдун этинин баалары жалпы республика боюнча ү.ж. январында (0,6 пайызга), ү.ж. апрелинде (0,3 пайызга) жана ү.ж. майында (мурунку айга салыштырмалуу 1,2 пайызга) жогорулады, бирок мурунку жылдын декабрына салыштырмалуу алар 2,3 пайызга төмөндөдү. Муну менен катар ү.ж. январында (0,6 пайызга) жана ү.ж. III кварталында (3,0 пайызга) республика боюнча уйдун этинин бааларынын жогорулашына карабастан жалпысынан 2014-ж. декабрына салыштырмалуу алардын 2,9 пайызга төмөндөшү байкалды.

Колбаса жана консерваланган эт азыктарынын баалары ү.ж. башынан бери 2,2 пайызга өстү, ү.ж. II кварталында аларга болгон баалардын 3,3 пайызга төмөндөшү байкалды.

Үстүбүздөгү жылдын башынан бери сүт жан сүт азыктарынын баалары 12,9 пайызга төмөндөдү. Муну менен бирге жумуртканын баалары ү.ж. сентябрында мурунку жылдын декабрына салыштырмалуу 12,3 пайызга, ал эми куюма накта сүт - 22,3 пайызга төмөндү.

Өсүмдүк майларынын баалары ү.ж. башынан бери жалпысынан 0,9 пайызга жогорулады. Күн карама майынын баалары ү.ж. январынан июнуна чейин жалпы республика боюнча туруктуу төмөндү, ал эми ү.ж. III кварталында аларга болгон баалар 4,0 пайызга өстү. Муну менен бирге ү.ж. башынан бери алардын өсүүсү республика боюнча 0,1 пайызды түздү. Региондук бөлүктөрдө күн карама майынын бааларынын өсүүсү мурунку жылдын декабрына салыштырмалуу Жалал-Абад (5,3 пайызга), Чүй (2,7 пайызга) облустарында жана Бишкек шаарында (0,8 пайызга) катталды. Ошол эле убакта пахта майынын бааларынын өсүүсү 2014-ж. декабрына салыштырганда жалпы республика боюнча 1,8 пайызды түздү. Мунун менен бирге ушул жылы пахта майынын бааларынын

жогорулашы ү.ж. январында (1,3 пайызга), февралында (0,8 пайызга), июлунда (0,7 пайызга) жана ү.ж. августунда (1,4 пайызга) байкалды.

Үстүбүздөгү жылдын I жарым жылдыгында кумшекердин бааларынын жогорулашы ү.ж. апрелинде (1,2 пайызга) жана ү.ж. майында (мурунку айга салыштырмалуу 0,5 пайызга) байкалды. Бирок ү.ж. июлунан сентябрына чейин анын баалары жогорулай баштады жана жалпысынан квартал ичинде алар 5,0 пайызга өстү. Ү.ж. башынан бери республика боюнча кумшекердин бааларынын өсүүсү 2,0 пайызды түздү, ал эми Баткен жана Ош облустарында тиешелүүлүгүнө жараша 5,6 пайызга жана 3,6 пайызга алардын төмөндөшү катталды.

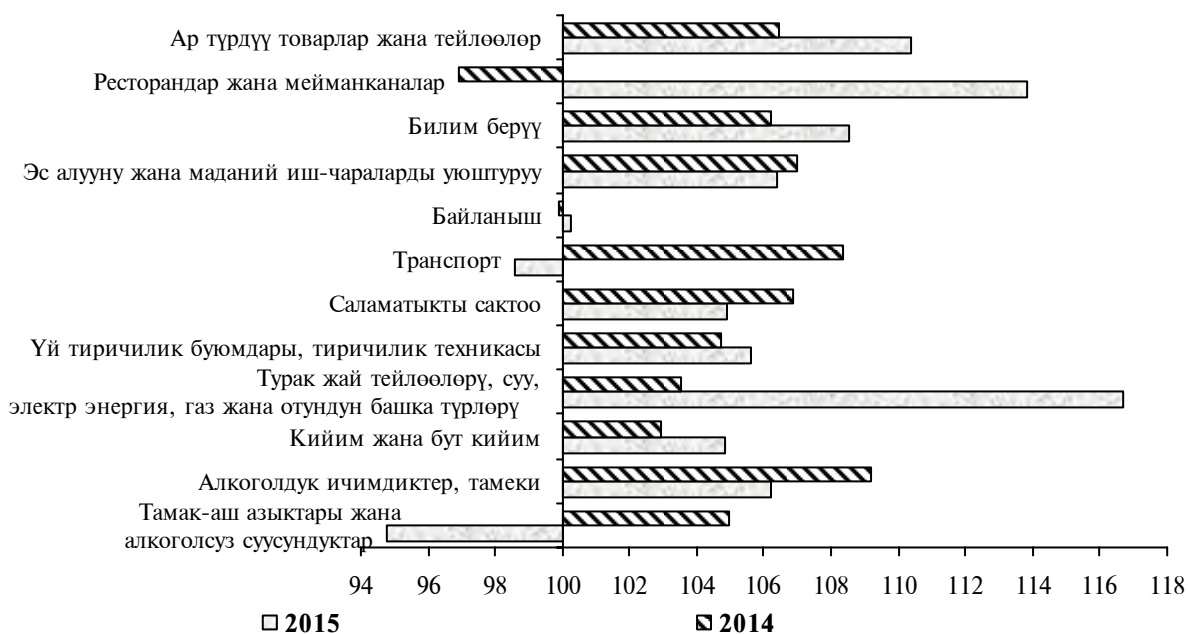
Жаңы бышкан мөмө-жемиштердин баалары ү.ж. январынан июнуна чейин жана I жарым жылдыгында жогорулап, өсүүсү 24,5 пайызды түздү. Өлкөнүн рынокторунда алардын мезгилдүү жетишүү мезгилинде жаңы бышкан мөмө-жемиштердин баалары арзандай баштады жана ү.ж. III кварталында алардын баалары жалпысынан 29,7 пайызга төмөндөдү.

Ушул жылы жаңы бышкан мөмө-жемиштердин баалары январдан апрелге чейин жогорулады, ал эми ү.ж. майынан баштап төмөндөй баштады. Ү.ж. сентябрында жаңы бышкан мөмө-жемиштердин бааларынын деңгээли мурунку жылдын декабрына салыштырганда жалпы республика боюнча 35,2 пайызга төмөндөдү.

Ушул жылы алкогольдуу ичимдиктердин жана тамекинин баалары туруктуу жогорулап, ү.ж. 9 айынын ичинде алар жалпысынан 6,2 пайызга өстү. Муну менен бирге алкогольдуу ичимдиктердин баалары бир айда орточо эсеп менен 0,3 пайызга жогорулады, ал эми тамекиге болгон орточо айлык баалардын өсүүсү ү.ж. январь-сентябрында 1,9 пайызды түздү.

Үстүбүздөгү жылдын башынан бери азык-түлүктүк эмес товарлардын баалары 8,4 пайызга (2014-ж. январь-сентябрында алардын өсүүсү 3,9 пайызды түзгөн) өстү. Ү.ж. I кварталында азык-түлүктүк эмес товарлардын бааларынын 3,6 пайызга олуттуу өсүүсү (мурунку айга салыштырмалуу ү.ж. мартында алардын 0,3 пайызга төмөндөшүнө карабастан) жана II кварталда - 4,0 пайызга байкалды. Аймактык бөлүктөрдөгү азык-түлүктүк эмес товарлардын бааларынын максималдуу өсүүсү Чүй облусунда (12,5 пайыз), ошондой эле Нарын жана Ош облустарында (9,5 пайыз) белгиленди.

2-график: Январь-сентябрдагы товарлардын жана тейлөөлөрдүн керектөө бааларынын жана тарифтеринин негизги топтор боюнча индекстери (пайыз менен)



Үстүбүздөгү жылдын сентябрында мурунку жылдын декабры менен салыштырганда республика боюнча электр энергиянын (48,7 пайызга), суу менен жабдуунун (16,6 пайызга), майда электр тиричилик приборлорунун (15,6 пайызга), кийимдерди тигүү үчүн

материалдардын (12,6 пайызга), айнек буюмдарынын, ашкана приборлорунун жана үй эмеректеринин (10,5 пайызга) баалары жана тарифтери эң эле көп өстү. Муну менен бирге мурунку жылдын декабры менен салыштырганда бензиндин (12,3 пайызга), кирпичтин (14,1 пайызга), дизель майынын (7,9 пайызга), арааланган жыгачтардын (7,9 пайызга), жыгач отундун (1,8 пайызга), суюлтулган газдын (0,7 пайызга) жана кеңсе товарларынын (0,3 пайызга) бааларынын төмөндөшү белгиленди.

Үстүбүздөгү жылдын сентябрында мурунку жылдын декабры менен салыштырганда тейлөөлөрдүн тарифтери жалпысынан 5,9 пайызга өстү, муну менен бирге алардын эң эле көп өсүүсү ү.ж. III кварталында - 2,5 пайызга жана ү.ж. II кварталында - 2,2 пайызга катталды. Ү.ж. башынан бери тарифтердин олуттуу жогорулашы республиканын ичине каттарды жеткирүү - 40,0 пайызга, мейманканалык тейлөө көрсөтүүлөрдө - 27,2 пайызга, чач тарач тейлөөлөрүндө - 23,3 пайызга, коомдук тамактануу тейлөөлөрүндө - 13,4 пайызга жана турак жайларды учурдагы күтүүдө жана оңдоодо - 12,9 пайызга белгиленди.

Муну менен бирге ү.ж. январь-сентябрында темир жол жүргүнчү транспортунун тейлөөлөрүнүн - 4,7 пайызга, теле-радиоаппаратураларды оңдоо боюнча тейлөөлөрдүн - 1,9 пайызга, автожол жүргүнчү транспортунун тейлөөлөрүнүн - бир пайызга, ошондой эле нотариалдык тейлөөлөрдүн тарифтеринин - 0,5 пайызга төмөндөшү байкалды.

Үстүбүздөгү жылдын 9 айынын жыйынтыгы менен КМШ өлкөлөрүнүн ичинен товарлардын жана тейлөөлөрдүн керектөө бааларынын эң жогорку өсүшү Россияда (10,4 пайызга) катталды.

2-таблица: КМШнын айрым өлкөлөрүндөгү керектөө бааларынын индекси
(пайыз менен)

	Сентябрь августка карата		Сентябрь мурунку жылдын декабрына карата		9 айдагы орточо айлык өсүү (төмөндөө) темпи	
	2014	2015	2014	2015	2014	2015
Кыргызстан	100,4	101,0	105,0	101,1	100,5	100,1
Казакстан	100,5	101,0	105,9	102,9	100,6	100,3
Армения	100,4	100,1	99,2	98,0	99,9	99,8
Беларусь	101,2	101,3	113,4	109,2	101,4	101,0
Россия	100,7	100,6	106,3	110,4	100,7	101,1

Үстүбүздөгү жылдын сентябрында тамак-аш азыктарынын алты негизги түрүнөн турган (килограмм уй эти, чалган май, биринчи сорттогу буудай наны, картошка, литр сүт жана он жумуртка) азык-түлүк топтомунун наркы Москва шаарында 16,91 АКШ долларын, Астана шаарында - 12,52, Бишкек шаарында - 12,26 АКШ долларын түздү.

3-таблица: 2015-жылдын сентябрындагы КМШнын айрым өлкөлөрүнүн борборлорундагы негизги тамак-аш азыктарынын орточо баалары жана алардын өз ара катышы

	Бишкек	Астана	Москва ²
<i>АКШ доллары менен ¹, килограмм, литр үчүн</i>			
Уйдун эти	5,20	4,29	5,46
Койдун эти	4,69	5,01	6,47
Жууган май	4,41	6,12	8,56
Пастеризацияланган сүт	0,77	0,74	0,91
Жумуртка, ондук	0,96	0,73	1,00
Биринчи сорттогу буудай уну	0,51	0,51	0,63
Биринчи сорттогу ундан жасалган нан	0,64	0,40	0,68
Картошка	0,28	0,24	0,30
<i>Пайыз менен</i>			
Уйдун эти	100	82,6	105,0
Койдун эти	100	106,8	137,9
Жууган май	100	138,9	194,3
Пастеризацияланган сүт	100	95,7	118,6
Жумуртка, ондук	100	76,6	104,3

Биринчи сорттогу буудай уну	100	100,7	123,6
Биринчи сорттогу ундан жасалган нан	100	61,9	105,5
Картошка	100	84,0	105,1

¹ Мамлекеттердин Улуттук банктарынын курсу боюнча.

² Буудай унунун жана биринчи жана экинчи сорттогу буудай унунан жасалган нандын орточо баалары.

Үстүбүздөгү жылдын январь-сентябрында *өнөр жай товарларын жана тейлөөлөрүн өндүрүүчүлөрдүн баалары* жалпысынан 9,4 пайызга өстү. Өндүрүүчүлөрдүн бааларынын эн эле көп өсүүсү ү.ж. февралында (мурунку айга салыштырмалуу 4,3 пайызга), ү.ж. апрелинде (5,1 пайыз) жана сентябрында (6,5 пайыз) байкалды.

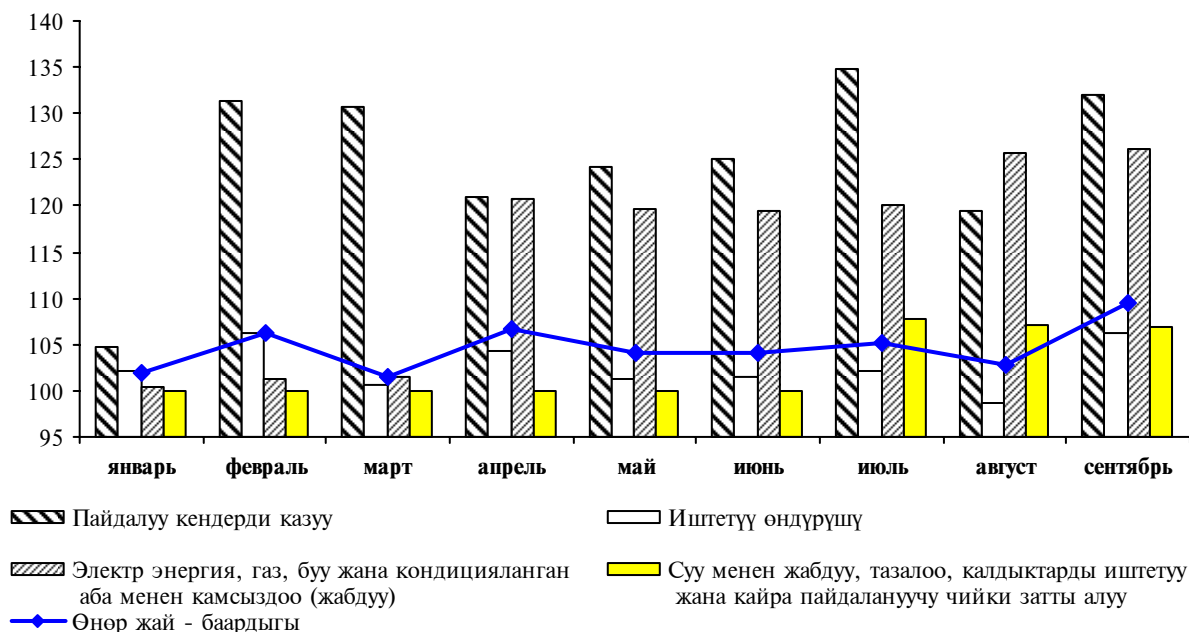
Үстүбүздөгү жылдын башынан бери өнөр жай продукцияларын өндүрүүчүлөрдүн баалары пайдалуу кендерди казуу ишканаларында эн чоң өлчөмдө (32,0 пайызга) өстү.

Иштетүү өндүрүшүндөгү өндүрүүчүлөрдүн бааларынын өсүүсү ү.ж. 9 айынын ичинде 6,3 пайызды түздү. Ү.ж. башынан бери өндүрүүчүлөрдүн бааларынын олуттуу өсүүсү чай жана кофе - 1,6 эсеге, токулган буюмдарды - 29,5 пайызга, самын жана жуугуч, тазалагыч жана жылмалагыч каражаттарды - 17,8 пайызга, химиялык продукцияларды - 16,7 пайызга, жаныбарлар үчүн даяр тоюттарды - 15,6 пайызга, бетон, гипс жана цементтен жасалган буюмдарды - 15,6 пайызга, машина жана жабдуулардан башка негизги металлдар жана даяр металл буюмдарды - 12,7 пайызга өндүрүү (кайра иштетүү) ишканаларында катталды.

Муну менен катар ү.ж. сентябрында 2014-ж. декабры менен салыштырганда чоподон (24,7 пайызга), кокстан жана тазаланган мунайзат продуктуларынан (17,4 пайызга) жасалган башка курулуш буюмдарын өндүрүү, сүттү иштетүү жана сырларды өндүрүү (18,1 пайызга), мөмө-жемиштерди жана жашылчаларды кайра иштетүү жана консервалоо (11,9 пайызга), электр жабдууларын өндүрүү (11,7 пайызга), унду жана акшакты (10,2 пайызга) өндүрүү ишканаларындагы өндүрүүчүлөрдүн бааларынын төмөндөшү байкалды.

3-график: 2015-жылдагы өнөр жай товарларын жана тейлөөлөрүн өндүрүүчүлөрдүн бааларынын индекстери

(мурунку айга карата пайыз менен)



Үстүбүздөгү жылдын башынан бери электр энергия, газ, буу жана кондицияланган аба менен камсыздоо (жабдуу) чөйрөсүндөгү өндүрүүчүлөрдүн баалары жалпысынан 26,3 пайызга өстү.

Суу менен жабдуу, тазалоо, калдыктарды иштетүү жана кайра пайдалануучу чийки затты алуу боюнча ишканаларда ү.ж. сентябрында мурунку жылдын декабры менен салыштырмалуу өндүрүүчүлөрдүн бааларынын 7,0 пайызга жогорулашы белгиленди.

2014-жылдын январь-сентябрында өнөр жай продукцияларын өндүрүүчүлөрдүн баалары жалпысынан 7,7 пайызга өстү. Муну менен бирге пайдалуу кендерди казуу ишканаларынын өндүрүүчүлөрүнүн баалары 18,5 пайызга, иштетүү өндүрүшүндө - 7,9 пайызга, электр энергия, газ, буу жана кондицияланган аба менен камсыздоодо (жабдуу) - 5,8 пайызга өстү.

Ишканаларга, мекемелерге жана уюмдарга көрсөтүлгөн *байланыш тейлөөлөрүнүн* тарифтери ү.ж. 9 айынын ичинде (мурунку жылдын декабры менен салыштырмалуу) 4,6 пайызга өстү. Муну менен бирге ү.ж. башынан бери почта байланыш тейлөөлөрүнүн тарифтери 12,0 пайызга, ал эми электр байланышынын тарифтери - 3,9 пайызга өстү. 2014-ж. январь-сентябрында ишканаларга, мекемелерге жана уюмдарга көрсөтүлгөн байланыш тейлөөлөрүнүн тарифтери жалпысынан 4,0 пайызга жогорулады.

Ушул жылы мурунку жылга салыштырганда транспорттун негизги түрлөрү менен *жүктөрдү ташуу тейлөөлөрүнүн* тарифтеринин эң эле орточо өсүүсү байкалды. Ү.ж. 9 айынын ичинде алар жалпысынан 6,8 пайызга, ал эми 2014-ж. январь-сентябрында - төрттөн биринен көпкө жогорулады. Ү.ж. башынан бери темир жол транспорту менен жүктөрдү ташуу тейлөөлөрүнүн тарифтери 7,0 пайызга, автомобиль - 5,7 пайызга, аба транспорту - 0,9 пайызга жогорулады. Муну менен бирге ү.ж. III кварталында (мурунку квартал менен салыштырганда) автомобиль (1,2 пайызга) жана аба (1,1 пайызга) транспорту менен жүктөрдү ташуу тейлөөлөрүнүн тарифтеринин төмөндөшү белгиленди.

1-тиркеме: Таблицалар

1.1-таблица: Товарлардын жана тейлөөлөрдүн керектөө бааларынын индекстери
(пайыз менен)

	2014 ¹		2014 ²			2015 ²			2015 ³		
	дек.	I	II	III	IV	I	II	III	июль	авг.	сент.
Бардык товарлар жана тейлөөлөр	110,5	103,4	102,4	99,1	105,2	101,5	98,7	100,9	99,5	100,3	101,0
Тамак-аш азыктары жана алкогольсуз суусундуктар	113,9	104,6	104,6	95,9	108,5	100,4	96,1	98,2	98,4	99,6	100,2
Нан азыктары жана акшак	114,7	102,8	102,4	101,8	107,1	99,9	99,6	100,2	100,0	100,1	100,0
Эт	111,0	101,9	103,0	102,4	103,3	99,3	96,0	102,1	100,7	101,0	100,4
Балык	98,1	101,3	96,1	98,4	102,4	101,4	99,7	102,1	100,7	101,0	100,5
Сүт азыктары, сыр жана жумуртка	111,4	99,7	97,1	105,1	109,5	98,1	89,0	99,6	98,2	100,0	101,5
Май жана тоң май	100,2	98,4	98,0	100,3	103,5	99,9	97,9	102,0	100,5	100,6	100,9
Жашылча жана жемиштер	125,1	114,5	120,9	72,1	125,4	104,8	85,9	77,9	85,9	92,4	98,2
Кант, джем, бал, шоколад жана конфеттер	108,7	108,6	98,1	99,9	102,2	98,4	99,8	104,0	100,8	101,7	101,5
Башка бышырылган азыктар	118,6	107,4	101,7	102,0	106,5	99,9	100,0	101,8	100,4	100,5	100,9
Алкоголсуз суусундуктар	122,1	109,8	101,8	102,4	106,7	105,6	101,2	103,4	101,1	100,3	102,0
Алкоголдук ичимдиктер, тамеки	112,3	105,0	101,0	103,0	102,8	102,3	101,7	102,2	100,9	101,0	100,2
Алкоголдук ичимдиктер	109,9	105,3	99,9	102,8	101,6	101,9	100,3	100,6	100,4	100,1	100,1
Тамеки	121,7	103,5	105,6	103,7	107,3	103,5	106,4	107,4	102,8	103,9	100,6
Кийим жана бут кийим	107,0	102,1	99,2	101,7	103,9	101,4	101,3	102,1	100,3	100,3	101,6
Кийим	108,2	102,4	99,5	101,6	104,5	101,5	100,7	101,4	100,3	100,1	101,1
Бут кийим, ондоону кошкондо	104,0	101,2	98,5	101,8	102,5	101,1	102,7	103,6	100,3	100,8	102,5
Турак жай тейлөөлөрү, суу, электр энергия, газ жана отундун башка түрлөрү	105,7	101,6	101,0	100,9	102,1	108,7	100,4	106,9	101,0	102,4	103,4
Турак жай үчүн ижара акысы	112,1	100,2	100,0	111,8	100,0	100,0	101,7	120,6	100,0	120,6	100,0
Турак жайларды күнүмдүк күтүү жана ондоо үчүн материалдар	107,4	99,2	108,5	97,1	102,7	100,8	100,8	98,7	99,1	99,6	100,0
Турак жайларды күнүмдүк күтүү жана ондоо үчүн тейлөөлөр	110,5	103,1	101,8	103,4	101,9	98,7	105,8	108,1	102,1	104,3	101,5
Суу менен камсыз кылуу	103,7	100,0	100,6	102,0	101,0	103,2	100,4	112,4	112,0	100,0	100,4
Электр энергия, газ жана отундун башка түрлөрү	105,3	101,9	100,2	101,0	102,1	110,1	100,2	107,2	100,6	102,5	103,9
Турмуш-тиричилик буюмдар, тиричилик техника	105,8	102,8	100,8	101,0	101,1	102,5	100,7	102,4	100,4	100,7	101,2
Эмерек жана пол каптагычтар	106,6	102,1	101,6	101,3	101,4	101,6	100,5	103,6	99,9	101,4	102,3
Турмуш-тиричилик текстиль буюмдары	103,2	102,5	99,6	99,8	101,2	102,2	100,3	103,8	100,3	101,2	102,3
Турмуш-тиричилик приборлор	110,1	106,5	100,5	102,2	100,6	103,9	101,8	102,1	100,8	100,6	100,7
Айнек буюмдары, ашкана приборлору жана үйдүн ичиндеги нерселер	110,2	106,3	100,8	101,8	101,0	105,2	102,1	102,9	101,0	100,7	101,2

1.1-таблицанын уландысы

	2014 ¹		2014 ²				2015 ²			2015 ³		
	дек.	I	II	III	IV	I	II	III	июль	авг.	сент.	
Майда аспаптар жана ар түрдүү жабдуулар	108,6	103,6	100,6	100,8	103,4	104,6	102,6	102,1	100,2	100,4	101,6	
Кыска мөөнөттүк колдонуудагы турмуш-тиричилик товарлар	100,3	98,7	101,2	99,7	100,6	101,1	99,3	100,6	100,4	100,0	100,2	
Саламаттыкты сактоо	108,9	104,5	100,8	101,5	101,8	101,3	102,0	101,4	100,8	97,7	103,0	
Дары-дармектер, дарылоо жабдуулары	103,1	101,3	101,2	99,3	101,3	102,6	103,7	102,2	101,6	100,2	100,4	
Амбулатордук тейлөөлөр	112,5	106,5	100,5	102,8	102,2	100,4	100,8	100,9	100,2	95,7	105,1	
Транспорт	110,9	102,2	101,4	104,6	102,4	96,6	99,2	102,9	101,2	101,2	100,5	
Автотранспортту сатып алуу	108,7	105,5	98,0	100,8	104,4	104,7	95,1	107,4	104,0	99,0	104,3	
Жеке транспорттук каражаттарды пайдалануу	120,0	101,3	103,7	112,7	101,2	85,7	98,7	108,7	106,2	102,8	99,5	
Транспорттук тейлөөлөр	109,4	101,2	102,1	103,8	102,0	98,2	100,1	100,7	99,5	101,2	100,0	
Байланыш	99,9	100,0	101,3	98,6	100,0	100,0	100,2	100,0	100,0	100,0	100,0	
Почта тейлөөлөрү	100,0	100,0	100,0	100,0	100,0	100,0	120,0	100,0	100,0	100,0	100,0	
Телефон жана факс байланыштарынын тейлөөсү	99,9	100,0	101,3	98,6	100,0	100,0	100,1	100,0	100,0	100,0	100,0	
Эс алууну жана маданий иш-чараларды уюштуруу	111,2	103,6	100,5	102,7	103,9	103,3	100,6	102,4	100,2	100,4	101,7	
Аудиовизуалдык жабдуу жана фотоаппаратура	108,8	101,7	101,2	101,6	104,0	103,9	100,7	104,3	100,1	99,9	104,3	
Эс алуу үчүн башка товарлар жана жабдуулар	123,1	108,5	100,9	106,8	105,2	105,5	101,1	103,5	101,4	100,8	101,3	
Эс алуунун жана маданий иш-чараларды уюштуруу боюнча тейлөөлөр	119,4	103,7	99,2	107,4	108,0	108,1	97,7	100,3	100,0	100,2	100,2	
Гезиттер, китептер жана кеңсе товарлары	106,3	103,3	100,2	100,7	102,0	100,4	101,2	100,7	99,9	100,8	100,0	
Билим берүү	107,8	100,2	100,1	105,9	101,5	100,1	100,1	108,3	100,8	100,0	107,5	
Ресторандар жана мейманканалар	98,9	97,1	99,9	99,9	102,0	104,1	106,9	102,2	100,7	101,2	100,3	
Коомдук тамактануу	98,8	97,1	99,8	99,9	102,1	104,0	107,0	101,9	100,4	101,0	100,5	
Мейманкана тейлөөсү	103,2	101,5	103,7	98,3	99,7	108,8	103,6	112,9	111,2	104,9	96,8	
Ар түрдүү товарлар жана тейлөөлөр	107,4	104,1	101,4	100,8	100,9	104,1	104,7	101,2	99,8	100,4	101,0	
Жеке тейлөө	107,6	104,5	101,3	100,8	100,8	104,3	105,0	100,9	99,8	100,4	100,8	
Жеке колдонулуучу башка буюмдар	107,9	102,4	103,1	100,3	102,0	102,3	101,0	103,3	100,2	101,8	101,3	
Башка категорияларга киргизилбеген бөлөк тейлөөлөр	99,9	98,2	100,1	99,8	101,8	101,7	101,0	111,0	100,0	100,0	111,0	

¹ Мурунку жылдын декабрына карата.

² Мурунку кварталдын акыркы айына карата.

³ Мурунку айга карата.

1.2-таблица: Товарлардын жана тейлөөлөрдүн керектөө бааларынын индекстери
(2010=100)

	2014	2014				2015			2015		
		I	II	III	IV	I	II	III	июль	авг.	сент.
Бардык товарлар жана тейлөөлөр	137,4	132,9	137,6	137,0	142,1	146,7	146,0	144,9	144,1	144,5	146,0
Тамак-аш азыктары жана алкогольсуз суусундуктар	136,7	131,0	138,5	135,0	142,3	146,6	143,5	138,0	138,2	137,7	138,0
Нан азыктары жана акшак	134,2	128,3	132,2	135,1	141,3	145,2	144,8	144,8	144,6	144,8	144,9
Эт	161,0	154,6	159,1	162,2	168,0	169,8	164,1	163,9	162,6	164,2	164,9
Балык	141,4	146,1	140,0	138,6	141,0	144,6	144,1	146,2	145,0	146,5	147,1
Сүт азыктары, сыр жана жумуртка	142,3	140,9	138,0	140,3	150,2	156,3	143,2	135,0	134,3	134,3	136,3
Май жана тоң май	122,3	123,3	121,4	120,7	123,6	126,0	123,3	124,1	123,2	123,9	125,0
Жашылча жана жемиштер	137,8	127,1	156,1	125,5	142,4	152,4	145,4	107,2	113,5	105,0	103,0
Кант, джем, бал, шоколад жана конфеттер	116,2	112,8	117,2	116,7	118,0	118,4	117,9	120,1	118,1	120,2	121,9
Башка бышырылган азыктар	129,1	123,5	127,5	129,2	136,1	138,7	138,2	140,0	139,1	139,8	141,0
Алкоголсуз суусундуктар	149,1	139,4	148,6	151,3	157,1	168,3	173,4	177,1	175,6	176,1	179,6
Алкоголдук ичимдиктер, тамеки	148,2	141,2	146,6	151,4	153,7	158,4	161,8	164,9	163,7	165,4	165,7
Алкоголдук ичимдиктер	143,0	136,9	141,7	145,9	147,4	150,4	151,7	152,3	152,2	152,4	152,5
Тамеки	163,5	152,9	160,3	167,5	173,3	185,2	197,7	211,1	205,3	213,3	214,6
Кийим жана бут кийим	164,7	162,4	162,8	164,4	169,2	173,3	175,5	177,9	176,7	177,1	179,9
Кийим	167,4	164,5	165,1	167,3	172,5	177,4	178,7	180,5	179,7	179,8	181,9
Бут кийим, ондоону кошкондо	157,7	156,6	156,5	156,9	160,6	163,0	167,3	170,8	168,5	169,8	174,2
Турак жай тейлөөлөрү, суу, электр энергия, газ жана отундун башка түрлөрү	113,6	112,0	112,8	114,1	115,4	128,4	127,8	132,4	128,8	131,9	136,4
Турак жай үчүн ижара акысы	121,9	115,0	115,2	128,8	128,8	128,8	131,3	149,0	131,0	158,0	158,0
Турак жайларды күнүмдүк күтүү жана ондоо үчүн материалдар	143,2	137,6	143,4	145,8	145,8	149,6	152,0	149,5	149,8	149,3	149,3
Суу менен камсыз кылуу	130,1	128,1	128,9	131,5	131,9	135,6	137,7	154,4	154,2	154,2	154,8
Электр энергия, газ жана отундун башка түрлөрү	109,2	108,3	108,5	109,3	110,8	125,1	124,1	128,3	124,5	127,7	132,7
Турмуш-тиричилик буюмдар, тиричилик техника	140,5	137,5	140,2	141,5	142,9	146,0	147,9	150,0	148,6	149,7	151,5
Эмерек жана пол каптагычтар	138,7	135,1	138,2	139,9	141,8	143,9	145,4	147,9	145,4	147,4	150,8
Турмуш-тиричилик текстиль буюмдары	151,9	150,9	151,8	152,1	152,8	155,4	156,9	160,1	157,7	159,5	163,2
Турмуш-тиричилик приборлор	143,4	138,7	142,7	145,4	146,6	151,9	155,0	157,7	156,7	157,6	158,7
Айнек буюмдары, ашкана приборлору жана үйдүн ичиндеги нерселер	155,0	149,3	154,7	157,2	159,0	166,3	170,2	174,8	173,4	174,5	176,6

1.2-таблицанын уландысы

	2014	2014				2015			2015		
		I	II	III	IV	I	II	III	июль	авг.	сент.
Майда аспаптар жана ар түрдүү жабдуулар	154,9	150,0	154,1	155,1	160,3	164,9	171,0	173,9	172,5	173,2	175,9
Кыска мөөнөттүк колдонуудагы турмуш-тиричилик товарлар	122,9	122,3	122,9	122,8	123,5	124,6	124,9	125,0	124,9	124,9	125,1
Саламаттыкты сактоо	149,7	145,0	148,8	151,2	153,7	155,8	158,5	159,7	160,6	156,8	161,6
Дары-дармектер, дарылоо жабдуулары	128,1	126,8	127,8	127,5	130,3	131,8	136,5	139,8	139,5	139,7	140,3
Амбулатордук тейлөөлөр	166,4	159,1	165,0	169,6	171,9	174,2	174,9	173,8	175,9	168,4	177,0
Транспорт	128,9	122,7	126,6	130,3	136,1	132,7	130,5	133,1	131,8	133,4	134,0
Автотранспортту сатып алуу	107,5	104,9	107,9	106,4	110,9	115,2	115,3	117,0	116,2	115,0	120,0
Жеке транспорттук каражаттарды пайдалануу	126,8	114,2	120,7	131,5	141,0	121,9	116,4	125,6	123,5	127,0	126,4
Транспорттук тейлөөлөр	138,4	132,5	136,0	139,9	145,1	144,1	142,3	143,2	142,1	143,8	143,8
Байланыш	104,5	104,2	104,6	105,0	104,1	104,1	104,3	104,3	104,3	104,3	104,3
Почта тейлөөлөрү	124,0	124,0	124,0	124,0	124,0	124,0	148,8	148,8	148,8	148,8	148,8
Телефон жана факс байланыштарынын тейлөөсү	104,3	104,0	104,5	104,9	103,9	103,9	103,9	104,0	104,0	104,0	104,0
Эс алууну жана маданий иш-чараларды уюштуруу	147,5	143,0	145,7	148,3	153,1	159,1	161,1	163,4	162,0	162,7	165,5
Аудиовизуалдык жабдуу жана фотоаппаратура	133,3	130,4	131,6	134,1	137,2	144,1	146,0	148,5	146,5	146,4	152,7
Эс алуу үчүн башка товарлар жана жабдуулар	153,6	143,1	150,3	157,7	163,5	173,3	178,6	184,1	182,4	183,8	186,1
Эс алуунун жана маданий иш-чараларды уюштуруу боюнча тейлөөлөр	176,2	168,4	170,6	172,2	193,6	208,6	206,9	206,3	205,9	206,3	206,7
Гезиттер, китептер жана кенсе товарлары	151,7	148,8	151,5	152,6	154,1	155,7	157,2	158,6	157,8	159,0	159,1
Билим берүү	142,7	139,2	139,5	142,4	149,6	150,1	150,2	155,2	151,4	151,4	162,8
Ресторандар жана мейманканалар	147,1	150,0	146,7	144,3	147,4	152,8	163,3	168,5	167,0	168,9	169,5
Коомдук тамактануу	147,3	150,5	147,0	144,2	147,6	152,9	163,6	168,1	166,7	168,5	169,2
Мейманкана тейлөөсү	141,4	136,3	139,5	149,7	140,3	149,1	156,5	179,4	175,6	184,3	178,4
Ар түрдүү товарлар жана тейлөөлөр	136,0	132,0	136,4	136,8	138,8	142,1	149,6	152,1	151,1	151,8	153,3
Жеке тейлөө	138,2	134,0	138,7	139,0	141,0	144,5	152,5	154,9	154,1	154,7	155,9
Жеке колдонулуучу башка буюмдар	136,1	131,5	135,7	137,6	139,4	142,1	144,6	147,7	145,3	148,0	149,9
Башка категорияларга киргизилбеген бөлөк тейлөөлөр	90,5	91,0	90,0	89,9	91,1	92,5	93,9	97,4	93,9	93,9	104,3

1.3-таблица: Баткен облусу боюнча товарлардын жана тейлөөлөрдүн керектөө бааларынын индекстери

(пайыз менен)

	2014 ¹		2014 ²				2015 ²			2015 ³		
	дек.	I	II	III	IV	I	II	III	июль	авг.	сент.	
Бардык товарлар жана тейлөөлөр	112,1	103,9	103,5	97,9	106,5	100,2	98,7	101,4	99,2	100,6	101,6	
Тамак-аш азыктары жана алкогольсуз суусундуктар	113,8	106,0	104,4	93,0	110,6	100,0	95,8	96,8	96,9	99,8	100,1	
Нан азыктары жана акшак	120,3	104,4	98,7	104,2	112,0	94,3	99,6	100,8	100,2	101,6	99,0	
Эт	114,6	106,9	102,2	99,5	105,4	100,1	99,7	100,0	100,0	100,1	99,8	
Балык	101,8	100,7	101,1	98,3	101,7	101,5	99,8	98,7	98,7	100,0	100,0	
Сүт азыктары, сыр жана жумуртка	103,2	95,8	102,3	101,3	103,9	104,2	94,9	95,5	99,3	97,9	98,2	
Май жана тоң май	99,1	100,3	97,5	100,1	101,3	100,8	98,2	99,7	99,7	99,9	100,1	
Жашылча жана жемиштер	112,2	115,8	124,8	61,2	126,9	116,7	78,6	73,4	75,9	92,5	104,5	
Кант, джем, бал, шоколад жана конфеттер	106,6	104,2	98,7	99,8	103,9	95,2	97,7	101,9	100,7	99,6	101,6	
Башка бышырылган азыктар	96,5	101,1	102,5	92,2	100,9	99,9	100,2	98,8	98,6	100,0	100,2	
Алкоголсуз суусундуктар	131,3	111,1	101,5	104,5	111,4	101,3	99,7	103,9	100,0	103,1	100,8	
Алкоголдук ичимдиктер, тамеки	110,7	100,6	100,5	103,3	106,0	100,8	99,6	106,1	102,7	103,1	100,2	
Алкоголдук ичимдиктер	108,5	99,9	100,7	101,7	106,1	100,8	99,1	100,1	100,0	100,1	100,0	
Тамеки	119,1	103,0	100,0	109,2	105,8	101,0	101,3	126,0	111,6	112,3	100,6	
Кийим жана бут кийим	113,0	106,1	99,3	102,1	105,1	100,9	101,7	105,0	99,9	101,7	103,4	
Кийим	111,7	106,4	98,9	101,9	104,3	101,2	100,7	103,4	100,1	101,1	102,2	
Бут кийим, ондоону кошкондо	116,5	105,4	100,4	102,8	107,2	100,3	103,7	108,2	99,4	102,9	105,8	
Турак жай тейлөөлөрү, суу, электр энергия, газ жана отундун башка түрлөрү	110,6	92,4	119,3	105,2	95,3	97,5	104,7	108,1	101,0	101,6	105,3	
Турак жай үчүн ижара акысы	100,0	100,0	100,0	100,0	100,0	100,0	100,0	100,0	100,0	100,0	100,0	
Турак жайларды күнүмдүк күтүү жана ондоо үчүн материалдар	110,5	100,8	124,7	88,5	99,3	98,0	94,2	104,8	101,0	100,0	103,7	
Турак жайларды күнүмдүк күтүү жана ондоо үчүн тейлөөлөр	100,4	100,0	97,6	98,7	104,2	89,9	109,8	103,8	96,3	100,0	107,8	
Суу менен камсыз кылуу	117,6	100,0	117,6	100,0	100,0	100,0	100,0	100,0	100,0	100,0	100,0	
Электр энергия, газ жана отундун башка түрлөрү	111,1	90,1	121,0	108,5	93,9	97,5	105,9	108,9	101,1	101,9	105,7	
Турмуш-тиричилик буюмдар, тиричилик техника	105,6	102,9	100,1	101,8	100,8	101,8	101,0	100,6	99,2	99,6	101,8	
Эмерек жана пол каптагычтар	107,1	102,1	100,7	103,2	101,0	101,2	102,7	101,2	100,0	100,1	101,1	
Турмуш-тиричилик текстиль буюмдары	108,7	104,3	99,2	103,1	102,0	102,4	102,0	107,4	99,4	100,0	108,0	
Турмуш-тиричилик приборлор	99,4	100,7	99,2	99,5	100,0	99,9	100,4	99,8	100,1	99,4	100,2	
Айнек буюмдары, ашкана приборлору жана үйдүн ичиндеги нерселер	121,7	111,9	99,3	108,0	101,4	105,0	102,7	101,2	99,7	100,0	101,5	

1.3-таблицанын уландысы

	2014 ¹		2014 ²			2015 ²			2015 ³		
	дек.	I	II	III	IV	I	II	III	июль	авг.	сент.
Майда аспаптар жана ар түрдүү жабдуулар	101,2	103,0	100,0	100,0	98,3	98,5	100,0	100,0	98,8	101,2	100,0
Кыска мөөнөттүк колдонуудагы турмуш-тиричилик товарлар	95,4	97,9	101,3	96,0	100,1	101,7	98,8	96,4	97,5	98,7	100,1
Саламаттыкты сактоо	100,1	95,8	99,3	104,1	101,1	100,0	99,8	99,8	99,7	100,0	100,0
Дары-дармектер, дарылоо жабдуулары	100,2	91,1	98,5	109,2	102,3	99,9	99,6	99,5	99,4	100,0	100,1
Амбулатордук тейлөөлөр	100,0	100,0	100,0	100,0	100,0	100,0	100,0	100,0	100,0	100,0	100,0
Транспорт	117,4	102,0	102,6	104,9	106,9	100,8	99,4	105,6	101,1	101,0	103,5
Автотранспортту сатып алуу	105,5	111,1	92,3	101,7	101,1	102,5	101,6	105,6	101,5	104,0	100,0
Жеке транспорттук каражаттарды пайдалануу	107,7	98,1	100,1	109,7	100,0	87,6	102,3	108,8	105,6	103,3	99,8
Транспорттук тейлөөлөр	124,2	99,7	107,4	104,8	110,6	103,7	98,5	105,0	100,1	100,0	105,0
Байланыш	101,9	100,0	101,9	100,0	100,0	100,0	100,2	100,0	100,0	100,0	100,0
Почта тейлөөлөрү	100,0	100,0	100,0	100,0	100,0	100,0	120,0	100,0	100,0	100,0	100,0
Телефон жана факс байланыштарынын тейлөөсү	101,9	100,0	101,9	100,0	100,0	100,0	100,0	100,0	100,0	100,0	100,0
Эс алууну жана маданий иш-чараларды уюштуруу	102,1	102,3	99,9	99,9	100,0	100,6	101,0	103,2	100,3	101,2	101,6
Аудиовизуалдык жабдуу жана фотоаппаратура	100,3	102,2	98,9	99,7	99,4	101,9	100,7	102,7	100,1	99,7	102,9
Эс алуу үчүн башка товарлар жана жабдуулар	107,1	105,2	99,8	101,1	101,0	101,9	105,2	106,1	101,8	100,0	104,2
Эс алуунун жана маданий иш-чараларды уюштуруу боюнча тейлөөлөр	100,0	100,0	100,0	100,0	100,0	96,4	100,0	100,0	100,0	100,0	100,0
Гезиттер, китептер жана кеңсе товарлары	101,8	101,6	100,7	99,4	100,1	100,0	100,0	103,3	100,0	103,3	100,0
Билим берүү	100,0	100,0	100,0	100,0	100,0	100,0	100,0	134,7	124,2	100,0	108,4
Ресторандар жана мейманканалар	110,4	116,4	98,4	93,1	103,4	102,5	107,3	100,5	100,0	98,3	102,3
Коомдук тамактануу	110,5	116,7	98,4	93,0	103,5	102,5	107,5	100,5	100,0	98,2	102,3
Мейманкана тейлөөсү	100,0	100,0	100,0	100,0	100,0	100,0	100,0	100,0	100,0	100,0	100,0
Ар түрдүү товарлар жана тейлөөлөр	113,2	103,2	100,1	103,5	105,9	102,1	99,9	95,3	95,0	100,0	100,3
Жеке тейлөө	114,6	103,3	100,2	104,0	106,5	102,1	99,9	94,8	94,6	100,0	100,3
Жеке колдонулуучу башка буюмдар	101,8	103,9	99,1	98,9	100,0	102,5	99,5	100,6	100,0	100,0	100,6
Башка категорияларга киргизилбеген бөлөк тейлөөлөр	100,0	100,0	100,0	100,0	100,0	100,0	100,0	100,0	100,0	100,0	100,0

¹ Мурунку жылдын декабрына карата.

² Мурунку кварталдын акыркы айына карата.

³ Мурунку айга карата.

1.4-таблица: Жалал-Абад облусу боюнча товарлардын жана тейлөөлөрдүн керектөө бааларынын индекстери

(пайыз менен)

	2014 ¹		2014 ²				2015 ²			2015 ³		
	дек.	I	II	III	IV	I	II	III	июль	авг.	сент.	
Бардык товарлар жана тейлөөлөр	113,3	106,4	103,7	99,0	103,7	100,5	97,7	102,2	99,9	100,9	101,4	
Тамак-аш азыктары жана алкогольсуз суусундуктар	118,3	106,7	108,1	96,4	106,4	99,8	94,7	98,2	97,9	100,4	100,0	
Нан азыктары жана акшак	115,9	105,9	105,5	101,2	102,5	101,4	100,5	100,1	99,8	100,3	100,0	
Эт	114,1	101,3	104,9	103,7	103,6	96,2	88,7	102,8	103,6	100,3	98,9	
Балык	103,8	99,4	90,3	102,9	112,4	108,3	97,3	104,0	103,0	101,5	99,5	
Сүт азыктары, сыр жана жумуртка	114,0	97,2	99,4	109,2	108,0	94,3	88,9	107,4	105,2	101,3	100,8	
Май жана тоң май	103,7	101,1	100,6	101,7	100,2	100,3	98,2	103,1	99,2	100,2	103,7	
Жашылча жана жемиштер	142,8	117,8	128,7	76,8	122,5	103,4	84,3	75,9	79,9	97,9	97,1	
Кант, джем, бал, шоколад жана конфеттер	105,2	107,9	97,7	98,8	101,0	96,5	100,0	103,3	97,5	103,9	102,0	
Башка бышырылган азыктар	112,1	109,5	102,8	100,5	99,1	102,0	105,3	108,9	102,0	102,6	104,0	
Алкоголсуз суусундуктар	124,3	118,9	98,4	100,3	105,8	104,1	106,9	99,4	98,6	100,0	100,9	
Алкоголдук ичимдиктер, тамеки	111,5	109,7	99,9	101,5	100,3	103,2	100,9	107,3	104,8	100,9	101,4	
Алкоголдук ичимдиктер	108,7	110,9	97,5	100,1	100,4	102,7	100,5	100,9	100,3	100,0	100,7	
Тамеки	121,7	105,3	108,6	106,4	100,0	105,0	102,2	128,1	119,6	103,5	103,5	
Кийим жана бут кийим	106,7	105,8	101,4	101,0	98,4	100,5	102,8	107,2	101,6	101,0	104,5	
Кийим	107,2	104,6	102,0	100,9	99,6	99,8	101,2	104,6	101,6	100,7	102,2	
Бут кийим, оңдоону кошкондо	105,6	108,4	100,1	101,3	96,1	102,2	106,4	112,8	101,7	101,5	109,3	
Турак жай тейлөөлөрү, суу, электр энергия, газ жана отундун башка түрлөрү	110,7	106,9	94,9	100,0	109,1	102,2	95,0	106,4	100,8	102,9	102,5	
Турак жай үчүн ижара акысы	100,0	100,0	100,0	100,0	100,0	100,0	100,0	100,0	100,0	100,0	100,0	
Турак жайларды күнүмдүк күтүү жана оңдоо үчүн материалдар	103,6	99,5	119,7	88,8	98,0	99,7	99,4	97,5	101,6	100,5	95,6	
Турак жайларды күнүмдүк күтүү жана оңдоо үчүн тейлөөлөр	100,0	100,0	100,0	100,0	100,0	100,0	100,0	143,2	113,5	117,4	107,4	
Суу менен камсыз кылуу	100,0	100,0	100,0	100,0	100,0	140,2	100,0	104,2	100,0	100,0	104,2	
Электр энергия, газ жана отундун башка түрлөрү	113,4	109,1	91,0	101,9	112,2	100,6	94,1	106,6	100,5	103,0	102,9	
Турмуш-тиричилик буюмдар, тиричилик техника	102,8	101,7	100,4	99,6	101,1	102,7	100,4	108,2	103,3	101,5	103,1	
Эмерек жана пол каптагычтар	102,8	102,1	100,3	100,0	100,5	99,7	98,4	109,4	101,4	102,7	105,1	
Турмуш-тиричилик текстиль буюмдары	106,1	103,6	100,0	102,4	100,0	108,4	99,4	108,4	100,7	103,4	104,1	
Турмуш-тиричилик приборлор	109,3	104,1	102,0	102,6	100,4	100,4	102,5	109,4	102,1	101,3	105,8	
Айнек буюмдары, ашкана приборлору жана үйдүн ичиндеги нерселер	104,4	99,8	100,0	100,0	104,6	106,1	101,7	111,0	105,2	102,9	102,6	

1.4-таблицанын уландысы

	2014 ¹		2014 ²			2015 ²			2015 ³		
	дек.	I	II	III	IV	I	II	III	июль	авг.	сент.
Майда аспаптар жана ар түрдүү жабдуулар	104,2	101,6	100,0	100,3	102,3	94,4	103,7	99,7	102,6	96,6	100,7
Кыска мөөнөттүк колдонуудагы турмуш-тиричилик товарлар	95,5	100,0	100,0	95,1	100,5	103,2	100,2	106,4	106,2	100,0	100,3
Саламаттыкты сактоо	100,6	100,0	100,0	100,0	100,6	99,4	98,5	100,9	100,4	100,0	100,4
Дары-дармектер, дарылоо жабдуулары	101,7	100,0	100,0	99,9	101,9	98,2	96,7	102,5	101,4	100,0	101,0
Амбулатордук тейлөөлөр	100,0	100,0	100,0	100,0	100,0	100,4	100,0	99,6	99,6	100,0	100,0
Транспорт	114,8	111,7	100,4	102,3	100,1	100,1	102,8	103,6	101,7	100,3	101,6
Автотранспортту сатып алуу	108,1	108,1	100,0	100,0	100,0	100,0	125,0	112,0	100,0	100,0	112,0
Жеке транспорттук каражаттарды пайдалануу	114,5	98,8	101,5	113,4	100,7	82,4	103,0	108,2	106,1	102,5	99,4
Транспорттук тейлөөлөр	117,4	116,6	100,2	100,5	99,9	104,3	99,4	101,1	101,2	99,8	100,0
Байланыш	99,8	100,0	101,2	98,6	100,0	100,0	100,2	100,0	100,0	100,0	100,0
Почта тейлөөлөрү	100,0	100,0	100,0	100,0	100,0	100,0	120,0	100,0	100,0	100,0	100,0
Телефон жана факс байланыштарынын тейлөөсү	99,8	100,0	101,3	98,6	100,0	100,0	100,0	100,0	100,0	100,0	100,0
Эс алууну жана маданий иш-чараларды уюштуруу	113,8	107,9	100,1	105,3	100,0	99,5	100,3	103,9	100,7	101,2	101,9
Аудиовизуалдык жабдуу жана фотоаппаратура	113,5	100,0	100,3	113,2	100,0	93,7	98,2	103,8	99,6	101,2	103,0
Эс алуу үчүн башка товарлар жана жабдуулар	114,5	119,8	100,0	95,6	100,0	107,8	113,7	108,6	103,2	100,0	105,3
Эс алуунун жана маданий иш-чараларды уюштуруу боюнча тейлөөлөр	100,0	100,0	100,0	100,0	100,0	100,0	77,9	100,0	100,0	100,0	100,0
Гезиттер, китептер жана кеңсе товарлары	116,5	111,5	100,0	104,5	100,0	101,3	102,0	102,6	100,6	102,0	100,0
Билим берүү	107,1	102,8	100,0	104,1	100,0	100,0	100,0	108,2	100,0	100,0	108,2
Ресторандар жана мейманканалар	114,9	100,0	102,9	111,6	100,1	100,0	104,3	98,0	97,6	100,0	100,5
Коомдук тамактануу	115,1	100,0	102,9	111,8	100,0	100,0	104,0	98,0	97,5	100,0	100,5
Мейманкана тейлөөсү	106,4	100,0	100,0	100,0	106,4	100,0	116,7	100,0	100,0	100,0	100,0
Ар түрдүү товарлар жана тейлөөлөр	108,1	103,9	100,0	100,0	104,1	100,2	107,0	106,5	101,0	104,6	100,8
Жеке тейлөө	108,0	104,1	100,0	100,2	103,6	99,7	107,7	106,7	101,2	104,8	100,7
Жеке колдонулуучу башка буюмдар	105,7	103,2	100,0	98,0	104,6	106,2	99,0	105,3	98,6	103,7	103,0
Башка категорияларга киргизилбеген бөлөк тейлөөлөр	122,3	100,0	100,0	100,0	122,3	100,0	100,0	100,0	100,0	100,0	100,0

¹ Мурунку жылдын декабрына карата.

² Мурунку кварталдын акыркы айына карата.

³ Мурунку айга карата.

1.5-таблица: Ысык-Көл облусу боюнча товарлардын жана тейлөөлөрдүн керектөө бааларынын индекстери
(пайыз менен)

	2014 ¹		2014 ²				2015 ²			2015 ³		
	дек.	I	II	III	IV	I	II	III	июль	авг.	сент.	
Бардык товарлар жана тейлөөлөр	116,3	104,3	104,1	101,2	105,8	100,6	99,7	98,6	98,3	99,9	100,4	
Тамак-аш азыктары жана алкогольсуз суусундуктар	119,7	107,5	107,1	97,1	107,1	99,9	98,3	94,8	96,4	99,2	99,1	
Нан азыктары жана акшак	117,2	102,7	105,1	102,8	105,6	98,3	100,2	101,0	100,6	100,7	99,6	
Эт	114,8	106,6	103,2	106,9	97,7	99,7	97,1	103,1	98,7	102,5	101,9	
Балык	96,9	103,1	100,0	100,7	93,3	100,0	103,2	102,6	101,1	100,9	100,6	
Сүт азыктары, сыр жана жумуртка	121,6	98,6	95,7	108,3	119,0	93,2	87,8	106,0	96,0	106,5	103,8	
Май жана тоң май	98,5	99,5	97,1	100,5	101,4	98,0	96,8	101,1	99,7	99,9	101,5	
Жашылча жана жемиштер	153,3	130,5	127,7	71,4	128,8	104,5	98,6	59,6	79,3	85,6	87,7	
Кант, джем, бал, шоколад жана конфеттер	113,9	110,4	104,0	98,7	100,5	100,4	99,1	103,2	102,4	100,7	100,0	
Башка бышырылган азыктар	111,7	101,2	101,6	101,7	106,8	100,5	100,1	101,8	100,4	101,3	100,1	
Алкоголсуз суусундуктар	118,7	109,6	102,9	100,8	104,5	111,7	100,3	103,4	101,0	101,5	100,9	
Алкоголдук ичимдиктер, тамеки	115,4	103,0	100,2	105,6	105,9	101,2	105,3	100,2	100,0	100,2	100,0	
Алкоголдук ичимдиктер	116,9	102,3	100,3	106,6	107,0	101,1	106,2	100,2	100,0	100,2	100,0	
Тамеки	109,0	105,8	100,0	101,9	101,1	102,0	101,7	100,0	100,0	100,0	100,0	
Кийим жана бут кийим	116,8	102,7	104,2	103,2	105,8	101,7	101,4	100,6	100,1	99,8	100,8	
Кийим	117,6	102,6	104,7	103,3	106,0	102,0	100,8	100,8	100,0	99,7	101,1	
Бут кийим, оңдоону кошкондо	114,9	103,1	102,9	102,9	105,2	100,9	102,8	100,3	100,1	100,0	100,2	
Турак жай тейлөөлөрү, суу, электр энергия, газ жана отундун башка түрлөрү	107,8	98,1	101,0	105,0	103,6	102,4	98,7	108,4	100,0	102,5	105,8	
Турак жай үчүн ижара акысы	100,0	100,0	100,0	100,0	100,0	100,0	100,0	100,0	100,0	100,0	100,0	
Турак жайларды күнүмдүк күтүү жана оңдоо үчүн материалдар	102,8	100,8	102,5	97,9	101,7	103,2	100,7	97,4	100,0	100,5	97,0	
Турак жайларды күнүмдүк күтүү жана оңдоо үчүн тейлөөлөр	164,7	128,7	111,2	115,1	100,0	100,0	100,0	108,4	100,0	100,0	108,4	
Суу менен камсыз кылуу	100,0	100,0	100,0	100,0	100,0	100,0	100,0	100,0	100,0	100,0	100,0	
Электр энергия, газ жана отундун башка түрлөрү	105,6	95,5	100,0	105,6	104,8	102,6	98,4	109,9	100,0	102,9	106,8	
Турмуш-тиричилик буюмдар, тиричилик техника	107,6	102,3	102,7	100,5	101,9	103,4	101,5	100,3	100,2	99,8	100,3	
Эмерек жана пол каптагычтар	111,6	101,3	106,5	100,8	102,5	105,2	101,1	101,2	100,7	100,1	100,4	
Турмуш-тиричилик текстиль буюмдары	115,9	108,4	102,8	100,7	103,3	107,5	102,0	100,0	100,0	100,0	100,0	
Турмуш-тиричилик приборлор	103,6	101,9	100,5	100,2	101,0	101,7	102,4	101,6	100,3	100,1	101,2	
Айнек буюмдары, ашкана приборлору жана үйдүн ичиндеги нерселер	104,7	100,9	101,0	101,7	101,1	102,9	101,5	100,0	100,0	100,0	100,0	

1.5-таблицанын уландысы

	2014 ¹		2014 ²				2015 ²			2015 ³		
	дек.	I	II	III	IV	I	II	III	июль	авг.	сент.	
Майда аспаптар жана ар түрдүү жабдуулар	104,1	101,3	101,2	99,4	102,2	106,0	100,0	100,0	100,0	100,0	100,0	
Кыска мөөнөттүк колдонуудагы турмуш-тиричилик товарлар	101,4	99,8	100,9	99,6	101,1	100,6	101,2	99,3	100,0	99,3	100,0	
Саламаттыкты сактоо	121,4	109,5	100,2	103,4	107,1	100,2	108,2	100,2	100,1	100,1	100,0	
Дары-дармектер, дарылоо жабдуулары	107,1	99,1	100,4	101,4	106,2	100,4	100,7	100,5	100,2	100,3	100,0	
Амбулатордук тейлөөлөр	133,0	117,9	100,0	104,8	107,6	100,0	113,1	100,0	100,0	100,0	100,0	
Транспорт	127,9	101,6	102,1	120,3	102,6	97,7	97,6	103,3	100,7	100,6	101,9	
Автотранспортту сатып алуу	112,5	100,0	104,7	100,0	107,4	100,0	98,3	103,5	100,0	100,9	102,6	
Жеке транспорттук каражаттарды пайдалануу	125,0	100,6	104,1	116,5	102,4	84,0	99,0	108,5	105,0	104,0	99,4	
Транспорттук тейлөөлөр	135,6	102,5	100,3	130,4	101,1	100,3	97,2	102,3	100,1	100,0	102,3	
Байланыш	99,8	100,0	101,2	98,6	100,0	100,0	100,2	100,0	100,0	100,0	100,0	
Почта тейлөөлөрү	100,0	100,0	100,0	100,0	100,0	100,0	120,0	100,0	100,0	100,0	100,0	
Телефон жана факс байланыштарынын тейлөөсү	99,8	100,0	101,3	98,6	100,0	100,0	100,0	100,0	100,0	100,0	100,0	
Эс алууну жана маданий иш-чараларды уюштуруу	117,1	108,6	102,1	103,5	102,0	102,6	100,7	99,8	100,2	100,4	99,2	
Аудиовизуалдык жабдуу жана фотоаппаратура	113,0	104,8	102,9	101,5	103,2	105,2	101,0	101,4	100,6	100,4	100,3	
Эс алуу үчүн башка товарлар жана жабдуулар	117,1	102,8	105,1	101,0	107,3	102,4	102,1	100,0	100,0	100,0	100,0	
Эс алуунун жана маданий иш-чараларды уюштуруу боюнча тейлөөлөр	181,4	159,8	101,5	111,9	100,0	100,0	100,0	100,0	100,0	100,0	100,0	
Гезиттер, китептер жана кеңсе товарлары	104,8	102,2	100,0	103,5	99,1	101,2	100,0	98,0	100,0	100,6	97,4	
Билим берүү	113,8	100,0	100,0	100,0	113,8	100,0	100,0	103,7	100,0	100,0	103,7	
Ресторандар жана мейманканалар	112,9	101,2	101,4	102,7	107,2	102,1	99,2	100,0	100,0	100,0	100,0	
Коомдук тамактануу	113,0	101,2	101,3	102,6	107,4	102,1	99,2	100,0	100,0	100,0	100,0	
Мейманкана тейлөөсү	111,2	99,0	105,7	106,9	99,5	100,0	98,9	100,8	100,0	100,0	100,8	
Ар түрдүү товарлар жана тейлөөлөр	102,0	101,7	98,2	100,6	101,5	103,5	101,3	100,8	100,3	100,0	100,5	
Жеке тейлөө	101,7	101,8	97,9	100,5	101,5	103,6	101,0	100,5	100,3	100,0	100,3	
Жеке колдонулуучу башка буюмдар	105,7	101,1	101,5	101,3	101,7	102,8	100,0	101,0	100,8	100,0	100,2	
Башка категорияларга киргизилбеген бөлөк тейлөөлөр	100,0	100,0	100,0	100,0	100,0	100,0	119,1	112,0	100,0	100,0	112,0	

¹ Мурунку жылдын декабрына карата.

² Мурунку кварталдын акыркы айына карата.

³ Мурунку айга карата.

1.6-таблица: Нарын облусу боюнча товарлардын жана тейлөөлөрдүн керектөө бааларынын индекстери
(пайыз менен)

	2014 ¹		2014 ²				2015 ²			2015 ³		
	дек.	I	II	III	IV	I	II	III	июль	авг.	сент.	
Бардык товарлар жана тейлөөлөр	111,6	103,8	103,7	96,5	107,3	102,7	99,4	100,2	99,9	99,6	100,6	
Тамак-аш азыктары жана алкогольсуз суусундуктар	114,6	106,6	105,9	92,0	110,4	103,2	97,4	96,6	99,5	98,0	99,0	
Нан азыктары жана акшак	118,6	107,5	100,4	100,1	109,8	99,8	100,8	100,5	100,3	100,5	99,6	
Эт	107,8	103,3	110,1	91,4	103,8	109,4	101,2	90,0	98,7	92,9	98,3	
Балык	108,0	100,4	100,0	101,5	106,0	101,4	103,9	100,6	98,4	101,7	100,6	
Сүт азыктары, сыр жана жумуртка	105,3	95,8	87,6	105,3	119,2	95,6	85,5	102,4	100,2	99,2	103,0	
Май жана тоң май	102,9	106,1	91,5	99,7	106,4	95,3	100,2	102,9	100,5	100,5	101,8	
Жашылча жана жемиштер	128,7	111,7	134,2	67,4	127,3	110,6	81,5	84,5	97,2	95,4	91,2	
Кант, джем, бал, шоколад жана конфеттер	107,5	107,5	98,0	99,9	102,2	99,7	101,6	103,8	99,6	101,6	102,6	
Башка бышырылган азыктар	104,8	105,9	98,9	100,0	100,0	99,9	101,1	102,7	100,0	100,0	102,7	
Алкоголсуз суусундуктар	109,3	111,2	97,9	98,1	102,3	108,1	103,3	111,0	104,0	102,9	103,8	
Алкоголдук ичимдиктер, тамеки	106,9	105,1	99,8	100,4	101,6	101,2	104,6	104,0	100,0	104,0	100,0	
Алкоголдук ичимдиктер	105,9	103,9	99,4	100,5	102,0	101,4	101,1	102,6	100,0	102,6	100,0	
Тамеки	110,6	109,4	101,2	100,0	100,0	100,5	117,4	108,4	100,0	108,4	100,0	
Кийим жана бут кийим	102,5	100,0	99,3	99,7	103,5	100,6	101,9	105,8	100,2	100,3	105,3	
Кийим	102,2	99,9	99,2	99,2	103,9	100,6	102,1	103,6	100,2	100,5	102,9	
Бут кийим, оңдоону кошкондо	103,3	100,1	99,6	101,0	102,5	100,6	101,3	110,7	100,1	100,0	110,7	
Турак жай тейлөөлөрү, суу, электр энергия, газ жана отундун башка түрлөрү	107,2	98,8	100,7	100,6	107,1	108,1	100,1	104,5	100,0	102,3	102,1	
Турак жай үчүн ижара акысы	100,0	100,0	100,0	100,0	100,0	100,0	100,0	100,0	100,0	100,0	100,0	
Турак жайларды күнүмдүк күтүү жана оңдоо үчүн материалдар	107,4	100,0	106,3	100,8	100,2	100,0	98,2	102,3	100,0	101,0	101,3	
Турак жайларды күнүмдүк күтүү жана оңдоо үчүн тейлөөлөр	100,0	100,0	100,0	100,0	100,0	100,0	100,0	100,0	100,0	100,0	100,0	
Суу менен камсыз кылуу	100,0	100,0	100,0	100,0	100,0	100,0	130,1	100,0	100,0	100,0	100,0	
Электр энергия, газ жана отундун башка түрлөрү	108,1	98,5	100,1	100,7	108,8	109,5	98,8	105,1	100,0	102,6	102,4	
Турмуш-тиричилик буюмдар, тиричилик техника	101,4	100,9	100,1	100,2	100,2	100,8	100,7	103,4	100,2	100,1	103,2	
Эмерек жана пол каптагычтар	99,7	100,0	99,8	99,9	100,1	100,2	101,6	102,2	100,0	100,0	102,2	
Турмуш-тиричилик текстиль буюмдары	104,6	102,6	100,3	101,2	100,5	102,8	101,2	102,6	100,0	100,4	102,2	
Турмуш-тиричилик приборлор	101,4	100,1	100,9	100,0	100,3	100,0	100,4	101,8	101,2	100,0	100,6	
Айнек буюмдары, ашкана приборлору жана үйдүн ичиндеги нерселер	100,2	100,0	100,0	100,2	100,0	101,8	100,3	105,0	100,0	100,0	105,0	

1.6-таблицанын уландысы

	2014 ¹		2014 ²			2015 ²			2015 ³		
	дек.	I	II	III	IV	I	II	III	июль	авг.	сент.
Майда аспаптар жана ар түрдүү жабдуулар	100,0	100,0	100,0	100,0	100,0	107,8	101,4	103,2	100,0	100,0	103,2
Кыска мөөнөттүк колдонуудагы турмуш-тиричилик товарлар	102,1	102,1	100,0	100,0	100,0	99,2	100,0	105,0	100,0	100,0	105,0
Саламаттыкты сактоо	99,4	99,7	100,0	99,7	100,0	100,0	99,4	102,4	100,0	100,0	102,4
Дары-дармектер, дарылоо жабдуулары	98,7	99,3	100,0	99,4	100,0	100,0	97,6	105,5	100,0	100,0	105,5
Амбулатордук тейлөөлөр	100,0	100,0	100,0	100,0	100,0	100,0	100,9	100,0	100,0	100,0	100,0
Транспорт	134,1	100,3	118,2	106,3	106,4	97,8	100,4	102,1	101,5	100,5	100,1
Автотранспортту сатып алуу	113,3	100,0	111,2	101,9	100,0	100,0	108,8	109,8	108,1	100,0	101,5
Жеке транспорттук каражаттарды пайдалануу	117,7	100,0	102,5	113,0	101,7	83,4	99,2	108,1	104,9	104,0	99,1
Транспорттук тейлөөлөр	147,4	100,5	125,7	106,3	109,8	100,3	99,5	100,1	100,0	100,0	100,0
Байланыш	99,8	100,0	101,2	98,6	100,0	100,0	100,2	100,0	100,0	100,0	100,0
Почта тейлөөлөрү	100,0	100,0	100,0	100,0	100,0	100,0	120,0	100,0	100,0	100,0	100,0
Телефон жана факс байланыштарынын тейлөөсү	99,8	100,0	101,3	98,6	100,0	100,0	100,0	100,0	100,0	100,0	100,0
Эс алууну жана маданий иш-чараларды уюштуруу	108,9	104,2	102,4	100,5	101,5	104,8	102,1	104,5	99,5	100,0	105,0
Аудиовизуалдык жабдуу жана фотоаппаратура	108,0	100,0	103,9	100,0	103,9	106,5	109,7	106,0	100,7	100,0	105,3
Эс алуу үчүн башка товарлар жана жабдуулар	102,5	100,0	101,0	100,0	101,5	104,5	102,8	100,4	100,0	100,0	100,4
Эс алуунун жана маданий иш-чараларды уюштуруу боюнча тейлөөлөр	120,5	100,0	120,5	100,0	100,0	117,2	84,4	93,0	93,0	100,0	100,0
Гезиттер, китептер жана кеңсе товарлары	109,8	110,4	98,2	101,3	100,0	100,0	100,9	107,6	100,0	100,0	107,6
Билим берүү	104,3	100,0	100,0	100,0	104,3	100,0	100,0	103,6	100,0	100,0	103,6
Ресторандар жана мейманканалар	134,4	108,6	100,2	100,0	123,5	105,5	102,6	101,1	101,1	100,0	100,0
Коомдук тамактануу	134,9	108,7	100,2	100,0	123,8	105,6	102,7	101,1	101,1	100,0	100,0
Мейманкана тейлөөсү	100,0	100,0	100,0	100,0	100,0	100,0	100,0	100,0	100,0	100,0	100,0
Ар түрдүү товарлар жана тейлөөлөр	100,3	101,3	99,2	99,8	100,0	105,8	100,3	100,5	100,0	97,9	102,6
Жеке тейлөө	99,3	100,5	99,1	99,8	100,0	106,1	100,4	100,3	100,0	97,7	102,6
Жеке колдонулуучу башка буюмдар	111,0	111,5	100,2	99,4	100,0	104,2	101,6	103,6	100,0	100,0	103,6
Башка категорияларга киргизилбеген бөлөк тейлөөлөр	100,0	100,0	100,0	100,0	100,0	100,0	87,1	100,0	100,0	100,0	100,0

¹ Мурунку жылдын декабрына карата.

² Мурунку кварталдын акыркы айына карата.

³ Мурунку айга карата.

1.7-таблица: Ош облусу боюнча (Ош ш. кошкондо) товарлардын жана тейлөөлөрдүн керектөө бааларынын индекстери
(пайыз менен)

	2014 ¹		2014 ²				2015 ²			2015 ³		
	дек.	I	II	III	IV	I	II	III	июль	авг.	сент.	
Бардык товарлар жана тейлөөлөр	113,0	103,8	104,0	98,4	106,4	100,6	98,0	100,6	99,5	100,6	100,5	
Тамак-аш азыктары жана алкогольсуз суусундуктар	118,6	107,0	107,3	93,3	110,7	99,4	94,3	97,6	98,4	99,8	99,4	
Нан азыктары жана акшак	121,6	107,2	101,7	101,7	109,7	99,6	97,5	100,6	100,1	100,0	100,4	
Эт	117,4	102,0	104,4	105,2	104,9	96,4	97,8	98,6	98,9	99,7	100,0	
Балык	111,8	97,4	97,9	107,5	109,1	98,1	98,4	100,2	100,2	100,1	99,9	
Сүт азыктары, сыр жана жумуртка	119,7	103,7	93,2	110,7	112,0	98,0	82,5	95,9	99,2	98,8	97,9	
Май жана тоң май	108,0	98,6	99,1	103,4	106,9	98,3	96,5	101,6	100,1	100,2	101,3	
Жашылча жана жемиштер	121,9	117,9	133,3	62,2	124,7	106,5	78,7	80,9	88,6	99,2	92,1	
Кант, джем, бал, шоколад жана конфеттер	108,1	105,7	99,0	98,7	104,6	96,9	101,4	101,2	100,7	99,4	101,2	
Башка бышырылган азыктар	115,9	106,3	101,5	98,3	109,3	95,7	97,2	102,7	101,1	101,0	100,6	
Алкоголсуз суусундуктар	128,7	111,5	101,0	102,5	111,4	101,5	101,3	101,0	100,4	100,2	100,4	
Алкоголдук ичимдиктер, тамеки	110,2	98,4	99,6	109,4	102,8	99,4	102,4	104,9	100,7	104,3	100,0	
Алкоголдук ичимдиктер	110,2	97,9	98,1	111,6	102,9	98,6	100,1	100,5	100,5	100,0	100,0	
Тамеки	110,1	100,5	105,8	101,2	102,3	102,4	111,1	119,9	101,3	118,3	100,0	
Кийим жана бут кийим	109,5	102,0	102,8	101,4	102,9	101,1	104,7	101,9	100,2	100,2	101,5	
Кийим	109,5	102,8	102,2	101,2	103,0	101,4	103,7	101,2	100,3	100,2	100,7	
Бут кийим, оңдоону кошкондо	109,3	100,1	104,3	101,9	102,7	100,5	106,9	103,4	100,0	100,0	103,4	
Турак жай тейлөөлөрү, суу, электр энергия, газ жана отундун башка түрлөрү	104,4	100,6	100,3	100,7	102,7	111,5	98,4	106,3	100,5	101,9	103,8	
Турак жай үчүн ижара акысы	100,0	100,0	100,0	100,0	100,0	100,0	100,0	100,0	100,0	100,0	100,0	
Турак жайларды күнүмдүк күтүү жана оңдоо үчүн материалдар	107,8	100,1	107,1	101,0	99,5	98,7	98,4	100,6	100,3	100,3	100,0	
Турак жайларды күнүмдүк күтүү жана оңдоо үчүн тейлөөлөр	102,8	100,0	100,0	98,7	104,2	107,6	100,0	100,5	100,5	100,0	100,0	
Суу менен камсыз кылуу	111,4	100,0	100,0	111,4	100,0	100,0	100,0	100,0	100,0	100,0	100,0	
Электр энергия, газ жана отундун башка түрлөрү	103,6	100,8	99,7	99,9	103,3	113,6	98,3	107,2	100,5	102,2	104,5	
Турмуш-тиричилик буюмдар, тиричилик техника	106,6	101,3	101,3	102,0	101,9	100,8	100,7	101,8	100,1	100,6	101,1	
Эмерек жана пол каптагычтар	106,2	100,6	101,1	101,8	102,5	101,3	101,0	101,9	100,2	101,4	100,3	
Турмуш-тиричилик текстиль буюмдары	109,1	102,0	102,0	102,6	102,2	100,7	101,0	102,7	99,5	100,0	103,2	
Турмуш-тиричилик приборлор	108,0	104,2	101,0	101,6	101,0	100,2	100,5	100,8	100,7	100,0	100,2	
Айнек буюмдары, ашкана приборлору жана үйдүн ичиндеги нерселер	108,2	100,5	102,9	104,4	100,3	102,0	102,0	103,8	100,9	100,8	102,0	

1.7-таблицанын уландысы

	2014 ¹		2014 ²			2015 ²			2015 ³		
	дек.	I	II	III	IV	I	II	III	июль	авг.	сент.
Майда аспаптар жана ар түрдүү жабдуулар	105,8	101,8	100,0	101,2	102,7	100,0	99,0	104,4	100,0	103,7	100,6
Кыска мөөнөттүк колдонуудагы турмуш-тиричилик товарлар	104,0	100,3	100,3	100,7	102,5	100,5	100,0	100,5	99,7	100,1	100,7
Саламаттыкты сактоо	119,5	117,6	100,2	100,4	101,0	100,3	99,1	99,8	100,2	100,0	99,6
Дары-дармектер, дарылоо жабдуулары	105,0	100,6	100,6	101,0	102,7	100,8	97,8	99,5	100,4	100,0	99,1
Амбулатордук тейлөөлөр	130,3	130,3	100,0	100,0	100,0	100,0	100,0	100,0	100,0	100,0	100,0
Транспорт	106,1	97,3	100,6	106,5	101,9	92,5	102,1	101,6	100,2	100,4	101,0
Автотранспортту сатып алуу	103,2	100,0	101,6	100,0	101,6	100,0	100,7	100,8	100,8	100,0	100,0
Жеке транспорттук каражаттарды пайдалануу	115,1	99,4	101,2	113,3	100,9	83,4	100,9	106,9	104,5	102,9	99,4
Транспорттук тейлөөлөр	105,0	95,8	100,1	107,1	102,2	93,7	102,6	100,6	99,1	99,9	101,6
Байланыш	99,8	100,0	101,2	98,6	100,0	100,0	100,2	100,0	100,0	100,0	100,0
Почта тейлөөлөрү	100,0	100,0	100,0	100,0	100,0	100,0	120,0	100,0	100,0	100,0	100,0
Телефон жана факс байланыштарынын тейлөөсү	99,8	100,0	101,3	98,6	100,0	100,0	100,0	100,0	100,0	100,0	100,0
Эс алууну жана маданий иш-чараларды уюштуруу	103,9	101,3	100,1	102,0	100,4	100,9	102,2	104,1	100,1	103,1	100,8
Аудиовизуалдык жабдуу жана фотоаппаратура	103,4	101,0	99,6	100,9	101,9	100,5	100,8	101,5	100,0	100,9	100,6
Эс алуу үчүн башка товарлар жана жабдуулар	112,8	110,8	100,1	100,0	101,7	103,4	104,1	101,7	100,0	100,0	101,7
Эс алуунун жана маданий иш-чараларды уюштуруу боюнча тейлөөлөр	93,6	88,3	100,0	105,9	100,0	100,5	91,5	100,0	100,0	100,0	100,0
Гезиттер, китептер жана кеңсе товарлары	103,1	100,8	100,3	103,0	99,1	100,3	105,3	108,1	100,4	106,9	100,7
Билим берүү	106,9	100,0	100,0	106,9	100,0	100,0	100,2	104,8	100,0	100,0	104,8
Ресторандар жана мейманканалар	112,7	104,0	99,2	100,9	108,3	101,6	101,7	103,4	103,4	100,0	100,0
Коомдук тамактануу	113,0	104,1	99,2	100,9	108,5	101,6	101,9	103,4	103,4	100,0	100,0
Мейманкана тейлөөсү	102,3	100,0	102,3	100,0	100,0	100,0	93,1	100,0	100,0	100,0	100,0
Ар түрдүү товарлар жана тейлөөлөр	112,1	106,1	102,6	101,8	101,2	101,6	102,3	101,8	100,3	100,8	100,8
Жеке тейлөө	114,8	107,6	103,0	102,2	101,3	101,6	102,4	101,8	100,2	100,7	100,9
Жеке колдонулуучу башка буюмдар	93,3	96,5	98,0	97,8	100,9	100,9	100,2	101,9	100,8	101,1	100,0
Башка категорияларга киргизилбеген бөлөк тейлөөлөр	85,3	85,3	100,0	100,0	100,0	100,0	100,0	100,0	100,0	100,0	100,0

¹ Мурунку жылдын декабрына карата.

² Мурунку кварталдын акыркы айына карата.

³ Мурунку айга карата.

1.8-таблица: Талас облусу боюнча товарлардын жана тейлөөлөрдүн керектөө бааларынын индекстери
(пайыз менен)

	2014 ¹		2014 ²				2015 ²			2015 ³		
	дек.	I	II	III	IV	I	II	III	июль	авг.	сент.	
Бардык товарлар жана тейлөөлөр	114,4	103,8	104,1	99,8	106,1	101,4	99,8	98,2	98,5	99,3	100,3	
Тамак-аш азыктары жана алкогольсуз суусундуктар	116,1	104,8	105,7	96,3	108,8	101,0	99,1	93,2	96,7	97,1	99,2	
Нан азыктары жана акшак	119,1	101,0	107,5	101,6	107,9	102,4	100,4	100,0	99,8	100,1	100,1	
Эт	113,9	104,6	106,4	98,5	103,9	97,6	100,5	93,7	96,1	98,4	99,1	
Балык	107,7	98,2	99,8	102,8	107,0	92,8	107,5	96,6	93,9	99,1	103,8	
Сүт азыктары, сыр жана жумуртка	111,2	96,6	98,2	101,7	115,2	97,0	90,9	94,8	95,4	98,1	101,3	
Май жана тоң май	97,4	99,6	98,4	98,2	101,2	101,8	100,6	97,6	100,0	98,4	99,1	
Жашылча жана жемиштер	129,6	122,3	108,9	74,9	130,0	105,6	93,5	64,9	85,8	81,4	93,0	
Кант, джем, бал, шоколад жана конфеттер	110,2	107,8	102,8	99,5	100,0	96,8	100,3	102,5	100,5	100,7	101,3	
Башка бышырылган азыктар	102,0	99,8	100,0	100,8	101,3	101,5	104,5	103,3	100,8	102,0	100,5	
Алкоголсуз суусундуктар	120,3	105,4	107,1	102,5	104,0	105,4	104,0	102,0	100,0	100,1	101,8	
Алкоголдук ичимдиктер, тамеки	111,7	105,8	102,3	101,9	101,3	100,7	101,3	104,9	100,2	104,4	100,4	
Алкоголдук ичимдиктер	108,5	106,5	100,4	101,0	100,4	100,4	100,3	100,4	100,2	100,2	99,9	
Тамеки	125,1	102,8	110,3	105,5	104,6	101,7	104,4	118,8	100,0	117,0	101,5	
Кийим жана бут кийим	119,2	105,6	106,1	102,2	104,1	101,7	100,7	101,9	100,2	100,1	101,5	
Кийим	115,3	106,7	101,7	101,3	104,8	101,9	100,6	101,4	99,8	99,9	101,6	
Бут кийим, оңдоону кошкондо	128,4	102,9	116,6	104,2	102,7	101,3	101,0	103,0	101,1	100,6	101,3	
Турак жай тейлөөлөрү, суу, электр энергия, газ жана отундун башка түрлөрү	108,0	98,4	102,1	100,8	106,7	108,2	100,0	105,0	99,9	102,0	103,0	
Турак жай үчүн ижара акысы	120,5	120,5	100,0	100,0	100,0	100,0	100,0	100,0	100,0	100,0	100,0	
Турак жайларды күнүмдүк күтүү жана оңдоо үчүн материалдар	125,2	97,5	117,0	101,6	108,1	97,1	101,1	100,8	99,6	100,2	101,1	
Турак жайларды күнүмдүк күтүү жана оңдоо үчүн тейлөөлөр	124,3	100,0	110,6	109,6	102,6	100,0	100,0	100,0	100,0	100,0	100,0	
Суу менен камсыз кылуу	100,0	100,0	100,0	100,0	100,0	120,4	100,0	100,0	100,0	100,0	100,0	
Электр энергия, газ жана отундун башка түрлөрү	104,8	98,1	99,6	100,0	107,3	109,0	99,9	105,9	99,9	102,4	103,5	
Турмуш-тиричилик буюмдар, тиричилик техника	108,0	102,9	101,0	100,8	103,1	100,1	100,1	101,3	99,8	100,5	101,0	
Эмерек жана пол каптагычтар	108,1	100,7	100,7	101,8	104,8	100,6	100,9	101,1	99,1	100,4	101,6	
Турмуш-тиричилик текстиль буюмдары	112,9	106,3	101,4	100,0	104,7	98,9	99,6	101,0	99,3	100,9	100,8	
Турмуш-тиричилик приборлор	108,1	102,2	103,9	101,2	100,6	100,9	100,8	100,7	100,5	99,7	100,6	
Айнек буюмдары, ашкана приборлору жана үйдүн ичиндеги нерселер	108,3	104,4	100,7	101,9	101,0	100,8	99,1	102,5	99,8	101,2	101,5	

1.8-таблицанын уландысы

	2014 ¹		2014 ²			2015 ²			2015 ³		
	дек.	I	II	III	IV	I	II	III	июль	авг.	сент.
Майда аспаптар жана ар түрдүү жабдуулар	102,4	103,9	98,1	100,1	100,5	100,1	105,3	107,2	101,3	100,1	105,7
Кыска мөөнөттүк колдонуудагы турмуш-тиричилик товарлар	105,1	102,6	99,5	99,3	103,8	99,7	99,2	100,6	100,0	100,6	100,0
Саламаттыкты сактоо	110,1	101,8	101,6	101,6	104,8	100,5	101,8	102,5	100,5	101,7	100,2
Дары-дармектер, дарылоо жабдуулары	102,9	99,0	98,5	98,1	107,5	101,0	104,2	105,6	101,2	103,8	100,5
Амбулатордук тейлөөлөр	114,7	103,5	103,4	103,7	103,4	100,0	100,0	100,0	100,0	100,0	100,0
Транспорт	116,5	100,5	100,2	110,9	104,3	95,6	100,1	101,5	100,9	100,5	100,2
Автотранспортту сатып алуу	106,1	103,4	100,8	98,4	103,4	102,4	106,3	104,4	103,0	100,0	101,4
Жеке транспорттук каражаттарды пайдалануу	110,2	97,1	99,1	110,2	103,8	85,0	99,0	106,5	103,4	103,3	99,6
Транспорттук тейлөөлөр	122,3	100,5	100,3	115,9	104,7	96,9	99,4	100,1	100,1	100,0	100,1
Байланыш	99,8	100,0	101,2	98,6	100,0	100,0	100,2	100,0	100,0	100,0	100,0
Почта тейлөөлөрү	100,0	100,0	100,0	100,0	100,0	100,0	120,0	100,0	100,0	100,0	100,0
Телефон жана факс байланыштарынын тейлөөсү	99,8	100,0	101,3	98,6	100,0	100,0	100,0	100,0	100,0	100,0	100,0
Эс алууну жана маданий иш-чараларды уюштуруу	120,8	105,8	109,1	100,9	103,8	101,1	101,8	102,6	100,8	101,1	100,6
Аудиовизуалдык жабдуу жана фотоаппаратура	125,7	108,2	108,2	101,4	105,9	100,5	103,4	101,9	100,0	101,3	100,6
Эс алуу үчүн башка товарлар жана жабдуулар	122,4	113,6	104,4	98,4	104,9	100,8	100,7	101,4	100,0	100,6	100,7
Эс алуунун жана маданий иш-чараларды уюштуруу боюнча тейлөөлөр	136,8	100,0	136,8	100,0	100,0	100,0	100,0	104,0	104,0	100,0	100,0
Гезиттер, китептер жана кеңсе товарлары	110,4	101,8	104,4	101,7	102,2	102,1	101,4	103,3	100,9	101,6	100,9
Билим берүү	115,1	100,0	100,0	107,3	107,2	100,0	100,0	104,3	100,0	100,0	104,3
Ресторандар жана мейманканалар	98,3	99,5	96,3	101,6	101,0	100,6	100,1	99,9	100,0	99,8	100,1
Коомдук тамактануу	98,4	99,6	96,3	101,6	101,0	100,6	99,7	99,8	100,0	99,8	100,0
Мейманкана тейлөөсү	96,7	97,6	98,1	98,9	102,1	100,0	115,8	104,2	100,0	102,1	102,1
Ар түрдүү товарлар жана тейлөөлөр	120,8	105,7	103,4	103,2	107,2	101,8	99,4	100,7	99,5	101,0	100,1
Жеке тейлөө	123,1	106,0	103,7	103,5	108,3	102,0	99,4	101,0	99,7	101,1	100,1
Жеке колдонулуучу башка буюмдар	104,3	104,2	101,3	100,8	98,0	99,6	99,4	96,8	96,1	100,4	100,3
Башка категорияларга киргизилбеген бөлөк тейлөөлөр	100,0	100,0	100,0	100,0	100,0	100,0	100,0	100,0	100,0	100,0	100,0

¹ Мурунку жылдын декабрына карата.

² Мурунку кварталдын акыркы айына карата.

³ Мурунку айга карата.

1.9-таблица: Чүй облусу боюнча товарлардын жана тейлөөлөрдүн керектөө бааларынын индекстери
(пайыз менен)

	2014 ¹		2014 ²			2015 ²			2015 ³		
	дек.	I	II	III	IV	I	II	III	июль	авг.	сент.
Бардык товарлар жана тейлөөлөр	113,8	104,3	104,7	98,4	105,9	101,6	99,9	101,3	99,0	100,1	102,3
Тамак-аш азыктары жана алкогольсуз суусундуктар	114,6	104,8	107,0	93,6	109,2	100,0	98,7	96,3	97,0	98,3	100,9
Нан азыктары жана акшак	116,2	102,8	103,9	103,3	105,3	100,0	100,3	99,5	99,7	99,2	100,7
Эт	106,8	101,5	102,6	101,3	101,1	99,8	99,0	101,8	100,1	100,2	101,5
Балык	103,5	102,5	99,6	100,0	101,4	101,1	96,7	103,3	99,8	101,5	101,9
Сүт азыктары, сыр жана жумуртка	109,4	98,9	100,5	101,4	108,6	97,7	88,7	106,0	102,6	101,1	102,2
Май жана тоң май	101,9	100,4	98,5	100,4	102,6	100,3	96,4	100,5	99,8	99,4	101,4
Жашылча жана жемиштер	132,5	117,1	128,3	62,3	141,6	99,6	97,2	68,3	79,0	87,5	98,8
Кант, джем, бал, шоколад жана конфеттер	108,1	106,9	100,3	100,2	100,6	99,7	99,8	103,2	100,9	101,2	101,1
Башка бышырылган азыктар	108,2	101,2	101,0	101,3	104,5	104,6	99,9	104,4	101,7	101,2	101,4
Алкоголсуз суусундуктар	119,9	107,2	104,6	102,3	104,5	103,9	104,0	103,3	100,4	100,2	102,7
Алкоголдук ичимдиктер, тамеки	115,5	106,2	102,9	103,4	102,1	101,8	102,9	103,3	101,3	101,4	100,5
Алкоголдук ичимдиктер	116,1	106,6	103,0	103,3	102,3	101,8	101,7	101,1	100,5	100,3	100,3
Тамеки	113,5	104,7	102,5	104,0	101,7	101,7	107,8	111,2	104,1	105,4	101,3
Кийим жана бут кийим	116,7	104,5	104,2	103,0	104,0	102,3	100,4	105,0	100,0	102,0	102,9
Кийим	115,7	105,3	103,1	102,3	104,2	102,8	100,0	105,4	100,1	101,8	103,4
Бут кийим, оңдоону кошкондо	119,1	102,6	107,1	104,5	103,6	101,1	101,4	104,3	99,7	102,6	101,9
Турак жай тейлөөлөрү, суу, электр энергия, газ жана отундун башка түрлөрү	106,3	102,8	100,3	102,5	100,6	111,9	99,9	110,6	101,7	102,4	106,2
Турак жай үчүн ижара акысы	100,0	100,0	100,0	100,0	100,0	100,0	123,0	100,0	100,0	100,0	100,0
Турак жайларды күнүмдүк күтүү жана оңдоо үчүн материалдар	105,4	102,7	103,8	100,7	98,2	101,4	101,2	99,6	99,4	100,9	99,3
Турак жайларды күнүмдүк күтүү жана оңдоо үчүн тейлөөлөр	134,7	120,5	108,0	104,0	99,5	100,0	106,2	112,1	112,1	100,0	100,0
Суу менен камсыз кылуу	110,9	100,0	100,0	100,0	110,9	100,0	100,0	100,0	100,0	100,0	100,0
Электр энергия, газ жана отундун башка түрлөрү	104,8	102,2	99,5	102,8	100,3	114,1	99,5	112,2	101,8	102,8	107,3
Турмуш-тиричилик буюмдар, тиричилик техника	112,9	103,2	102,5	103,8	102,9	102,1	101,0	103,9	100,7	101,5	101,6
Эмерек жана пол каптагычтар	117,7	104,3	104,3	103,9	104,1	101,7	102,0	105,4	101,1	103,1	101,2
Турмуш-тиричилик текстиль буюмдары	112,0	106,2	100,8	102,1	102,5	100,8	102,7	103,3	100,3	101,9	101,0
Турмуш-тиричилик приборлор	113,2	102,2	103,0	105,0	102,5	102,7	100,9	103,0	100,8	100,1	102,2
Айнек буюмдары, ашкана приборлору жана үйдүн ичиндеги нерселер	118,8	102,8	103,8	107,1	103,9	104,5	100,6	109,0	101,6	103,0	104,2

1.9-таблицанын уландысы

	2014 ¹		2014 ²				2015 ²			2015 ³		
	дек.	I	II	III	IV	I	II	III	июль	авг.	сент.	
Майда аспаптар жана ар түрдүү жабдуулар	108,2	101,9	100,4	103,4	102,2	100,9	97,1	105,3	100,0	101,5	103,7	
Кыска мөөнөттүк колдонуудагы турмуш-тиричилик товарлар	104,6	101,0	100,3	101,9	101,2	101,7	100,2	100,9	100,3	100,1	100,5	
Саламаттыкты сактоо	107,1	103,7	102,0	100,3	101,0	100,4	101,7	109,2	101,7	101,6	105,7	
Дары-дармектер, дарылоо жабдуулары	106,2	100,4	102,6	100,8	102,4	100,8	101,2	108,4	100,9	102,6	104,7	
Амбулатордук тейлөөлөр	107,7	106,1	101,6	100,0	100,0	100,0	102,2	109,8	102,3	100,7	106,5	
Транспорт	118,0	100,8	104,8	103,2	108,2	97,7	99,4	102,7	100,8	101,5	100,3	
Автотранспортту сатып алуу	108,4	102,5	103,3	103,7	98,6	101,4	105,2	108,3	100,0	100,9	107,4	
Жеке транспорттук каражаттарды пайдалануу	117,1	98,9	104,7	111,0	101,9	83,4	97,8	110,6	106,7	103,7	99,9	
Транспорттук тейлөөлөр	121,4	100,7	105,4	101,3	113,0	100,4	98,9	100,2	99,8	101,2	99,2	
Байланыш	99,8	100,0	101,2	98,6	100,0	100,0	100,8	100,0	100,0	100,0	100,0	
Почта тейлөөлөрү	100,0	100,0	100,0	100,0	100,0	100,0	120,0	100,0	100,0	100,0	100,0	
Телефон жана факс байланыштарынын тейлөөсү	99,8	100,0	101,3	98,6	100,0	100,0	100,6	100,0	100,0	100,0	100,0	
Эс алууну жана маданий иш-чараларды уюштуруу	112,5	102,8	103,0	103,3	102,9	101,4	101,6	104,7	100,4	101,3	102,9	
Аудиовизуалдык жабдуу жана фотоаппаратура	115,6	103,8	103,4	103,7	103,9	101,6	101,3	103,4	100,8	101,6	101,0	
Эс алуу үчүн башка товарлар жана жабдуулар	107,0	102,7	98,6	104,7	101,0	101,2	103,8	108,0	101,0	101,4	105,5	
Эс алуунун жана маданий иш-чараларды уюштуруу боюнча тейлөөлөр	113,1	100,7	109,7	100,3	102,1	102,8	102,1	104,7	100,0	102,5	102,2	
Гезиттер, китептер жана кеңсе товарлары	111,1	102,2	102,8	103,1	102,6	101,0	100,8	104,6	100,0	100,6	104,0	
Билим берүү	103,8	100,0	100,0	99,4	104,4	100,0	101,0	116,3	100,0	100,0	116,3	
Ресторандар жана мейманканалар	117,2	109,0	101,9	102,6	102,8	103,4	103,1	105,7	102,5	100,0	103,1	
Коомдук тамактануу	117,4	109,2	101,9	102,6	102,9	103,3	103,3	105,8	102,5	100,0	103,2	
Мейманкана тейлөөсү	105,1	102,7	100,0	102,4	100,0	106,7	94,1	100,0	100,0	100,0	100,0	
Ар түрдүү товарлар жана тейлөөлөр	115,2	105,7	102,3	103,1	103,2	102,8	102,6	106,2	100,1	101,2	104,8	
Жеке тейлөө	114,8	106,4	101,5	103,0	103,1	102,7	102,2	106,3	100,1	100,9	105,2	
Жеке колдонулуучу башка буюмдар	124,3	101,0	111,9	105,7	104,1	104,9	108,6	106,7	100,1	105,6	100,9	
Башка категорияларга киргизилбеген бөлөк тейлөөлөр	102,6	100,0	100,7	98,2	103,7	100,0	100,0	100,0	100,0	100,0	100,0	

¹ Мурунку жылдын декабрына карата.

² Мурунку кварталдын акыркы айына карата.

³ Мурунку айга карата.

1.10-таблица: Бишкек шаары боюнча товарлардын жана тейлөөлөрдүн керектөө бааларынын индекстери
(пайыз менен)

	2014 ¹		2014 ²				2015 ²			2015 ³		
	дек.	I	II	III	IV	I	II	III	июль	авг.	сент.	
Бардык товарлар жана тейлөөлөр	107,8	102,5	101,0	99,3	104,8	102,1	98,7	101,0	99,8	100,3	100,9	
Тамак-аш азыктары жана алкогольсуз суусундуктар	111,0	103,1	102,5	97,2	108,0	100,8	96,0	99,3	98,9	99,8	100,6	
Нан азыктары жана акшак	111,6	101,0	101,7	101,4	107,1	100,2	99,8	100,2	100,0	100,1	100,0	
Эт	108,7	101,1	102,1	101,6	103,6	100,0	95,4	103,6	101,4	101,7	100,5	
Балык	92,2	102,4	95,0	94,7	100,0	101,7	100,3	102,6	100,9	101,2	100,5	
Сүт азыктары, сыр жана жумуртка	108,8	99,6	97,4	103,6	108,3	99,1	90,6	98,2	96,7	99,4	102,2	
Май жана тоң май	97,5	97,2	97,6	99,3	103,5	100,4	98,4	102,5	101,0	101,1	100,3	
Жашылча жана жемиштер	120,1	110,5	112,6	78,5	122,8	104,5	84,9	82,6	88,7	92,1	101,2	
Кант, джем, бал, шоколад жана конфеттер	109,0	110,1	96,6	100,5	102,1	98,8	99,6	105,2	101,1	102,4	101,6	
Башка бышырылган азыктар	126,9	110,2	101,8	104,6	108,1	99,8	99,9	100,5	100,0	100,0	100,5	
Алкоголсуз суусундуктар	120,2	108,4	101,9	102,8	105,8	106,8	100,2	104,4	101,8	100,1	102,5	
Алкоголдук ичимдиктер, тамеки	112,4	106,6	101,4	101,1	102,8	103,2	101,0	100,6	100,5	100,0	100,1	
Алкоголдук ичимдиктер	108,4	107,4	100,1	100,5	100,4	102,8	99,4	100,5	100,4	100,1	100,0	
Тамеки	128,8	103,4	106,9	103,8	112,3	104,3	106,3	101,0	100,8	100,0	100,2	
Кийим жана бут кийим	103,2	100,7	96,3	101,4	104,8	101,4	100,4	100,8	100,2	99,9	100,8	
Кийим	105,5	101,2	97,2	101,6	105,7	101,5	100,0	100,3	100,1	99,6	100,6	
Бут кийим, оңдоону кошкондо	97,7	99,6	94,4	101,1	102,7	101,1	101,3	102,1	100,3	100,5	101,3	
Турак жай тейлөөлөрү, суу, электр энергия, газ жана отундун башка түрлөрү	104,5	102,2	101,0	99,9	101,4	110,0	101,5	106,5	101,2	102,5	102,7	
Турак жай үчүн ижара акысы	121,8	100,0	100,0	121,8	100,0	100,0	100,0	133,9	100,0	133,9	100,0	
Турак жайларды күнүмдүк күтүү жана оңдоо үчүн материалдар	108,0	98,1	107,4	97,4	105,3	101,5	102,0	97,9	98,2	99,0	100,7	
Турак жайларды күнүмдүк күтүү жана оңдоо үчүн тейлөөлөр	104,4	98,8	100,0	103,5	102,0	96,5	109,1	105,7	100,0	105,7	100,0	
Суу менен камсыз кылуу	100,0	100,0	100,0	100,0	100,0	100,0	100,0	122,5	122,5	100,0	100,0	
Электр энергия, газ жана отундун башка түрлөрү	104,3	103,0	100,4	99,9	101,0	111,8	101,4	106,2	100,5	102,6	103,1	
Турмуш-тиричилик буюмдар, тиричилик техника	104,7	103,5	100,4	100,4	100,4	103,0	100,5	101,9	100,2	100,7	101,0	
Эмерек жана пол каптагычтар	104,1	102,2	100,7	100,7	100,5	101,6	100,1	103,6	99,4	101,2	102,9	
Турмуш-тиричилик текстиль буюмдары	97,2	100,8	98,2	97,8	100,4	101,3	99,5	103,8	100,6	101,3	101,9	
Турмуш-тиричилик приборлор	111,8	109,1	99,9	102,4	100,2	106,0	102,1	101,6	100,7	100,8	100,0	
Айнек буюмдары, ашкана приборлору жана үйдүн ичиндеги нерселер	110,2	110,0	100,0	100,1	100,1	106,4	102,5	101,2	100,7	100,1	100,3	

1.10-таблицанын уландысы

	2014 ¹		2014 ²			2015 ²			2015 ³		
	дек.	I	II	III	IV	I	II	III	июль	авг.	сент.
Майда аспаптар жана ар түрдүү жабдуулар	111,4	105,0	101,0	100,6	104,4	107,6	104,3	101,7	100,0	100,0	101,7
Кыска мөөнөттүк колдонуудагы турмуш-тиричилик товарлар	99,3	97,4	102,0	100,1	99,9	100,9	98,7	100,2	100,1	100,2	99,9
Саламаттыкты сактоо	106,9	102,1	101,0	101,9	101,8	102,3	102,7	101,0	101,1	95,6	104,5
Дары-дармектер, дарылоо жабдуулары	101,9	103,2	101,7	97,4	99,6	104,4	107,0	102,1	102,3	99,8	100,0
Амбулатордук тейлөөлөр	109,8	101,4	100,6	104,6	102,9	100,7	99,4	100,1	100,1	92,1	108,6
Транспорт	107,4	102,6	100,6	102,8	101,2	96,6	98,1	102,9	101,4	101,6	99,8
Автотранспортту сатып алуу	110,2	107,5	95,1	100,6	107,0	107,8	87,8	108,7	106,6	97,8	104,2
Жеке транспорттук каражаттарды пайдалануу	123,2	103,1	104,9	112,6	101,2	87,1	97,6	109,0	106,8	102,5	99,5
Транспорттук тейлөөлөр	102,2	100,7	101,5	100,8	99,2	97,3	100,4	100,3	99,1	102,1	99,1
Байланыш	99,8	100,0	101,2	98,6	100,0	100,0	100,2	100,0	100,0	100,0	100,0
Почта тейлөөлөрү	100,0	100,0	100,0	100,0	100,0	100,0	120,0	100,0	100,0	100,0	100,0
Телефон жана факс байланыштарынын тейлөөсү	99,8	100,0	101,3	98,6	100,0	100,0	100,0	100,0	100,0	100,0	100,0
Эс алууну жана маданий иш-чараларды уюштуруу	112,4	103,1	99,9	102,7	106,2	104,8	100,1	101,7	100,2	99,5	102,0
Аудиовизуалдык жабдуу жана фотоаппаратура	107,8	101,1	101,0	99,9	105,6	106,4	100,5	105,6	100,0	99,2	106,4
Эс алуу үчүн башка товарлар жана жабдуулар	134,2	108,3	101,1	113,5	107,9	106,8	98,6	103,1	101,7	101,1	100,2
Эс алуунун жана маданий иш-чараларды уюштуруу боюнча тейлөөлөр	122,0	103,0	96,7	109,2	112,2	113,2	100,0	100,0	100,0	100,0	100,0
Гезиттер, китептер жана кеңсе товарлары	105,2	103,2	99,6	98,6	103,7	100,1	100,3	97,9	99,7	98,9	99,3
Билим берүү	108,8	100,0	100,2	108,7	100,0	100,1	100,1	107,3	100,0	99,9	107,4
Ресторандар жана мейманканалар	85,4	90,1	99,2	97,2	98,3	106,4	111,4	102,4	100,2	102,4	99,8
Коомдук тамактануу	85,1	89,8	99,1	97,3	98,3	106,1	111,6	101,7	99,6	102,2	100,0
Мейманкана тейлөөсү	102,2	102,5	105,4	95,9	98,7	114,2	106,0	120,8	118,1	107,5	95,2
Ар түрдүү товарлар жана тейлөөлөр	104,5	103,8	101,7	99,8	99,2	105,8	106,3	100,1	99,7	99,8	100,5
Жеке тейлөө	104,1	103,9	101,5	99,8	98,9	106,1	106,8	99,6	99,7	99,7	100,2
Жеке колдонулуучу башка буюмдар	110,0	103,8	104,0	100,3	101,7	101,6	100,4	103,2	100,3	101,4	101,5
Башка категорияларга киргизилбеген бөлөк тейлөөлөр	100,0	100,0	100,0	100,0	100,0	102,9	100,0	117,6	100,0	100,0	117,6

¹ Мурунку жылдын декабрына карата.

² Мурунку кварталдын акыркы айына карата.

³ Мурунку айга карата.

1.11-таблица: Аймактар боюнча товарлардын жана тейлөөлөрдүн керектөө бааларынын индекси
(2010=100)

	2014	2014				2015					
		I	II	III	IV	I	II	III	июль	авг.	сент.
Кыргыз Республикасы	137,4	132,9	137,6	137,0	142,1	146,7	146,0	144,9	144,1	144,5	146,0
Баткен облусу	151,3	146,6	152,0	149,9	156,6	161,9	159,9	158,9	157,5	158,4	160,9
Жалал-Абад облусу	152,8	146,1	153,6	153,2	158,2	161,1	158,7	158,5	156,8	158,3	160,4
Ысык-Көл облусу	137,4	130,2	136,0	138,5	145,1	148,4	148,1	145,4	145,3	145,1	145,7
Нарын облусу	150,5	145,5	151,4	149,6	155,3	163,6	163,5	162,4	162,4	161,9	162,9
Ош облусу (Ош ш. кошкондо)	150,7	143,7	151,4	150,2	157,4	161,9	159,8	157,9	157,0	157,9	158,8
Талас облусу	141,4	134,8	141,3	141,9	147,6	153,2	153,1	149,7	150,2	149,2	149,7
Чүй облусу	141,9	135,5	142,3	141,9	147,8	152,5	153,1	152,3	151,1	151,2	154,6
Бишкек ш.	130,3	127,4	130,3	129,6	133,8	138,5	138,2	137,3	136,6	136,9	138,2

2.1-таблица: Кыргыз Республикасы боюнча азык-түлүк товарларынын айрым түрлөрүнүн орточо баалары

(бир килограмм сом менен)

	2014	2014				2015			2015		
		I	II	III	IV	I	II	III	июль	авг.	сент.
Орто дандуу күрүч	77,06	72,53	76,09	79,74	79,90	82,32	83,22	84,90	83,83	85,21	85,65
Жогорку сорттогу буудай уну	39,74	38,03	39,13	39,99	41,79	42,62	42,50	42,34	42,45	42,30	42,27
Биринчи сорттогу буудай уну	31,95	30,19	31,37	32,11	34,14	34,81	34,77	34,83	34,71	34,93	34,84
Манка акшагы	60,46	60,25	61,48	60,19	59,90	60,76	61,61	60,19	61,49	59,45	59,62
Биринчи сорттогу буудай унунан жасалган нан	42,77	42,24	41,82	42,81	44,21	46,01	45,81	45,64	45,73	45,60	45,59
Бисквит торту	384,83	363,31	388,98	389,44	397,60	421,84	428,07	438,80	432,27	437,06	447,08
Макарон азыктары	76,10	73,21	75,38	75,46	80,34	84,61	84,83	84,97	84,81	84,87	85,22
Вермишель, кесме	50,06	48,08	50,24	50,61	51,32	51,94	52,45	52,41	52,59	52,36	52,28
Уйдун эти	335,11	319,93	329,40	339,95	351,14	351,80	338,44	340,18	336,38	341,88	342,29
Койдун эти	324,77	307,39	326,59	335,04	330,08	328,02	330,21	323,04	327,39	322,41	319,31
Орто ышталган колбаса	315,28	307,93	310,96	315,87	326,38	354,01	345,62	339,33	337,27	337,75	342,96
Куйма накта сүт, 1 литр	34,89	34,97	33,09	33,78	37,72	40,46	34,36	30,91	30,33	30,74	31,67
Сметана, 1 литр	214,45	210,37	212,44	216,19	218,80	222,78	213,06	206,91	205,61	206,03	209,10
Катуу жумур сыр	384,37	361,90	374,82	394,77	406,00	410,66	412,94	412,05	412,31	412,21	411,64
Тооктун жумурткасы, 10 даана	76,56	81,50	74,13	72,96	77,66	79,56	74,76	69,70	70,50	69,08	69,51
Жууган май	323,96	315,22	319,93	324,62	336,08	339,41	331,64	327,97	328,12	328,12	327,66
Пахта майы	103,82	103,92	103,38	103,74	104,24	105,84	104,70	106,90	105,26	108,12	107,32
Тамактык өсүмдүк май	98,54	102,06	97,62	95,27	99,22	100,85	98,21	99,18	98,10	98,20	101,25
Алма	71,14	57,51	66,97	82,42	77,45	81,01	94,87	87,69	96,93	89,72	76,40
Абрикос	76,41	0,00	100,09	75,71	0,00	0,00	212,52	96,39	119,62	74,33	89,26
Жаңы бышкан жүзүм	113,64	0,00	0,00	111,08	117,50	0,00	0,00	114,24	147,09	103,90	91,96
Апельсин	133,98	129,72	135,48	134,76	135,97	130,18	132,02	156,13	134,92	164,82	168,65
Лимон	207,15	161,45	179,89	254,63	232,65	180,37	204,93	211,41	225,76	205,90	202,58
Дарбыз	14,23	0,00	0,00	13,12	17,55	0,00	0,00	10,26	12,83	8,53	9,40
Курага	229,69	225,65	230,38	228,19	234,56	244,47	262,74	291,25	277,75	294,32	301,68
Грек жангагы	153,72	140,04	152,29	163,09	159,46	159,58	169,69	174,22	173,74	175,43	173,50
Баш пияз	27,04	21,20	31,31	25,27	30,40	31,98	31,55	22,94	23,22	23,22	22,37
Сабиз	27,88	22,45	29,24	32,11	27,73	25,30	28,39	27,77	27,68	27,92	27,72
Картошка	30,10	25,94	42,13	23,45	28,88	29,05	25,09	17,93	18,44	17,70	17,66
Кумшекер	52,65	51,01	53,94	52,85	52,80	51,96	51,82	52,80	51,78	52,78	53,85
Аарынын накта балы	323,08	315,97	318,99	321,97	335,40	340,61	342,02	334,43	341,94	331,81	329,54
Кара байха чай, 100 гр.	55,49	51,05	55,28	56,45	59,19	63,57	65,82	67,19	66,57	66,76	68,25
Минералдык суу, 0,5 литр	13,63	13,37	13,59	13,78	13,77	15,63	16,45	17,08	17,09	17,13	17,02
Газдаштырылган суу, 0,5 литр	20,98	21,22	21,16	20,70	20,84	21,26	21,50	22,16	21,96	22,17	22,34

0,00 - Товардын керектөө рыногунда убактылуу жок болуусу.

2.2-таблица: Кыргыз Республикасы боюнча айрым азык-түлүктүк эмес товарлардын башка түрлөрүнүн орточо баалары

(бир даанага, түгөйгө сом менен)

	2014	2014				2015			2015		
		I	II	III	IV	I	II	III	июль	авг.	сент.
Койнок үчүн пахта кездемеси, м ²	139,81	148,83	142,25	137,24	130,92	132,96	134,62	140,63	139,21	139,79	142,90
Плащ, эркектердин демисезондук курткасы	5 028,43	4 577,94	5 946,78	0,00	5 172,80	5 509,95	6 871,20	0,00	0,00	0,00	0,00
Эркектердин шымы	1 547,52	1 623,49	1 537,84	1 523,00	1 505,75	1 541,72	1 591,69	1 611,10	1 605,20	1 613,12	1 614,99
Эркектердин койногу, узун жөндүү	1 100,14	1 117,56	1 096,72	1 092,44	1 093,84	1 093,53	1 095,44	1 136,63	1 121,77	1 136,05	1 152,07
Аялдар үчүн плащ	2 832,49	2 664,51	2 844,33	0,00	2 996,53	3 059,82	3 137,67	0,00	0,00	0,00	0,00
Жарым-жартылай жүн кездемеден же трикотаж болотнайдан тигилген аялдардын юбкасы	1 352,30	1 396,10	1 377,66	1 316,47	1 318,99	1 346,24	1 337,75	1 317,93	1 331,29	1 314,93	1 307,57
Аялдардын блузкасы	1 187,75	1 203,74	1 178,65	1 177,33	1 191,28	1 227,86	1 250,45	1 241,26	1 257,63	1 215,06	1 251,10
Джинсы кездемеден тигилген балдардын шымы	1 206,54	1 289,96	1 192,54	1 164,06	1 179,61	1 221,85	1 261,14	1 303,11	1 283,52	1 285,18	1 340,62
Үстү накта булгаарыдан жасалган эркектердин туфлиси	2 238,89	2 308,62	2 235,46	2 227,91	2 212,34	2 236,35	2 287,33	2 343,10	2 306,73	2 330,69	2 391,88
Үстү накта булгаарыдан жасалган аялдардын моделдүү туфлиси	2 201,12	2 398,28	2 209,68	2 134,58	2 177,85	2 252,50	2 271,08	2 306,89	2 275,28	2 291,66	2 353,74
Үстү накта булгаарыдан жасалган кышкы, мектеп курагындагы балдар үчүн өтүк	1 235,78	1 297,95	0,00	0,00	1 155,08	1 185,25	0,00	0,00	0,00	0,00	0,00
Цемент, 50 килограмм	343,59	319,78	339,73	359,88	354,98	351,85	352,48	342,04	344,07	339,94	342,12
Муздак суу, бир айда 1 адам үчүн акы	46,96	46,47	46,56	47,34	47,48	49,05	49,66	57,02	56,95	56,95	57,15
Электр энергиясы, негизги тариф, 1 кВт саат	0,70	0,70	0,70	0,70	0,70	0,70	0,70	0,75	0,70	0,77	0,77
Жаратылыш газы, бир айда 1 адам үчүн	183,54	185,10	193,02	189,91	166,15	165,87	164,06	168,95	167,54	165,27	174,04
Көмүр, 1 тонна	4 231,07	4 208,31	4 211,09	4 151,05	4 473,89	4 279,07	4 236,19	4 168,95	4 123,39	4 142,43	4 241,03
Ысык суу, бир айда 1 адам үчүн акы	215,16	197,28	197,28	233,03	233,03	233,03	309,03	309,03	309,03	309,03	309,03
Борбордук жылытуу, 1 Гкал	796,11	715,00	0,00	0,00	917,78	917,78	0,00	0,00	0,00	0,00	0,00
Баланын керебети	7 492,39	6 630,95	7 219,74	7 976,58	8 142,28	8 248,84	8 303,83	7 360,80	8 338,56	6 856,06	6 887,77
Муздаткыч	23 378,54	22 892,35	22 915,64	23 623,50	24 082,68	24 786,44	25 229,34	26 877,03	25 385,95	27 554,44	27 690,71
Жылуулукту теске салгычы жана буу менен нымдалгычы бар электр үтүгү	2 092,60	2 093,97	2 100,64	2 094,42	2 081,36	2 220,96	2 228,27	2 320,29	2 243,29	2 353,70	2 363,89
Электр чайнеги	1 906,18	1 917,22	1 876,70	1 940,84	1 889,97	2 214,87	2 317,67	2 535,46	2 500,06	2 550,08	2 556,24
Кир самын, 250 гр.	25,55	25,83	25,63	25,28	25,47	25,59	25,85	25,80	25,83	25,77	25,82
Жуугуч порошок, 100 гр.	15,89	15,71	15,87	16,03	15,94	15,78	15,77	15,75	15,75	15,75	15,74
Парацетамол, 10 таблетка	6,46	6,41	6,44	6,54	6,44	6,25	6,12	6,12	6,25	6,08	6,03
Метамизол натрий (Анальгин), 10 таблетка	7,38	7,31	7,30	7,38	7,53	7,39	7,34	7,94	7,78	7,94	8,09
Гигроскопиялык кебез, 200 гр.	101,19	100,67	98,73	100,69	104,65	103,70	104,16	105,00	104,83	104,97	105,19
А-80 маркадагы автомобиль бензини, 1 литр	37,41	33,41	35,52	39,01	41,71	33,45	32,15	35,20	34,38	35,83	35,38
Дизель майы, 1 литр	42,58	40,23	42,06	44,92	43,12	36,02	37,88	39,14	39,43	40,09	37,90
Атыр самын, 200 гр.	56,60	54,81	56,90	56,87	57,82	59,90	62,33	62,51	62,38	62,59	62,56

2.3-таблица: Кыргыз Республикасы боюнча алкогольдук ичимдиктер жана тамекинин айрым түрлөрүнүн орточо баалары

(сом менен)

	2014	2014				2015			2015		
		I	II	III	IV	I	II	III	июль	авг.	сент.
40 градустук арак, 0.5 литр	158,47	150,84	157,11	162,58	163,35	166,90	168,24	168,47	168,32	168,51	168,59
Коньяк, ата мекендик, 0.5 литр	337,77	318,00	339,36	345,07	348,67	367,28	384,68	385,36	387,76	384,04	384,28
Ак шарап, 0.7 литр	205,12	208,78	201,25	203,25	207,22	209,79	210,30	211,56	211,37	211,58	211,74
Ата мекендик көбүктүү шарап, 0.7литр	175,64	169,34	174,20	175,94	183,07	181,29	181,72	189,97	186,66	191,31	191,93
Пиво бөтөлкөдө, 0.5 литр	49,75	47,77	49,59	50,46	51,20	53,56	53,50	54,24	54,15	54,27	54,30
Пиво банкада, 0.33 литр	37,27	35,90	37,25	37,66	38,26	39,54	39,67	40,11	40,06	40,12	40,16
Сигарета фильтр менен, пачка	27,68	26,48	27,11	28,02	29,11	31,81	34,57	36,67	35,62	37,07	37,33

2.4-таблица: Кыргыз Республикасы боюнча тейлөөлөрдүн айрым түрлөрүнүн орточо тарифтери

(тейлөөнүн бир түрүнө сом менен)

	2014	2014				2015			2015		
		I	II	III	IV	I	II	III	июль	авг.	сент.
Эркектердин костюмун тигүү	3 719,59	3 807,02	3 781,54	3 631,38	3 658,41	3 965,56	4 063,53	3 985,80	3 982,86	3 981,24	3 993,31
Аялдардын көйнөгүн тигүү	1 348,73	1 298,87	1 359,37	1 365,22	1 371,48	1 510,72	1 567,22	1 596,24	1 595,47	1 594,62	1 598,64
Эркектердин костюмун химиялык тазалоо	516,17	503,13	516,49	517,60	527,46	556,21	568,16	574,91	572,93	572,93	578,86
Такага кагылгыч каптоо, түгөй	131,97	123,81	129,28	133,76	141,05	142,89	144,23	146,90	146,05	145,69	148,96
Бардык маркадагы муздаткычтарды ондогуу	1 616,30	1 536,52	1 603,60	1 655,86	1 669,21	1 695,61	1 784,31	1 793,38	1 793,27	1 793,14	1 793,74
Жергиликтүү жана шаар тегерегиндеги каттам боюнча поездде жол жүрүү, жолдун 100 км эсептегенде	39,32	39,32	39,32	39,32	39,32	39,20	39,39	39,49	39,49	39,49	39,49
Республиканын ичинде шаар аралык автобуста 35 км жол жүрүү	40,03	39,83	39,59	39,78	40,91	38,48	37,76	38,17	38,28	38,11	38,11
Ички рейстеги самолеттун экономикалык класстагы салонунда учуу, жолдун 300 км эсептегенде	1 582,46	1 294,76	1 431,79	1 670,68	1 932,61	1 507,12	1 626,44	1 411,71	1 428,69	1 433,30	1 373,15
Телефон менен пайдалануу үчүн абоненттик акы, ай	57,33	57,33	57,33	57,33	57,33	57,64	57,93	58,07	58,07	58,07	58,07
Теле, радиоаппаратураны ондоо	702,79	683,25	696,08	709,89	721,93	735,49	721,72	710,37	708,16	709,23	713,72
Муниципалдык баш ийүүдөгү мектепке чейинки балдар уюмуна баруу, күн	30,84	30,53	30,80	30,80	31,22	31,27	31,43	32,22	32,22	32,22	32,22
Күндүзү тапшырык боюнча ресторанда түшкү тамактануу, 1 адамга	515,83	485,76	500,00	536,77	540,78	571,95	607,91	593,07	592,50	592,50	594,22
Санаторий, эс алуу үйү, күн	1 235,42	1 163,52	1 198,24	1 387,41	1 192,49	1 332,31	1 466,48	1 964,15	1 877,24	2 098,63	1 916,58
Аялдар залында моделдүү чач кыркуу	306,33	289,18	308,09	311,23	316,82	336,88	426,89	450,37	450,13	450,34	450,65
Эркектер залында чач кыркуу	198,04	198,09	199,77	195,09	199,22	202,24	213,60	213,29	213,17	213,17	213,53
Нотариалдык конторада менчик мүлктү белекке берүүнү күбөлөндүрүү	1 441,65	1 441,65	1 441,65	1 441,65	1 441,65	1 439,29	1 432,87	1 432,87	1 432,87	1 432,87	1 432,87
Мүрзөнү кол менен казуу	2 781,35	2 777,47	2 774,32	2 771,54	2 802,06	2 962,05	3 016,46	3 273,63	3 011,37	3 011,37	3 798,13

3.1-таблица: Өнөр жай продукциясын өндүрүүчүлөрдүн бааларынын индекстери
(пайыз менен)

	2014 ¹		2014 ²				2015 ²			2015 ³		
	дек.	I	II	III	IV	I	II	III	июль	авг.	сент.	
Өнөр жай - бардыгы	108,0	106,5	99,0	102,1	100,3	101,5	102,7	105,0	100,9	97,7	106,5	
Пайдалуу кендерди казуу	99,9	118,8	92,0	108,4	84,3	130,7	95,8	105,5	107,7	88,6	110,5	
Таш көмүр жана күрөң көмүр (лигнит) казуу	108,8	111,2	98,8	106,5	93,0	107,9	102,9	99,3	100,9	97,4	101,2	
Чийки мунайзатты жана жаратылыш газын казуу	88,3	132,7	83,0	114,1	70,3	176,4	88,4	114,5	118,6	76,1	126,9	
Башка пайдалуу кендерди казуу	102,7	100,8	103,5	98,9	99,5	100,0	100,6	99,2	100,0	100,0	99,2	
Иштетүү өндүрүшү	109,4	106,9	99,4	101,5	101,4	100,6	100,8	104,8	100,7	96,7	107,7	
Тамак-аш азыктарын жана тамекини өндүрүү (суусундуктарды кошкондо)	112,9	103,0	104,6	101,4	103,3	99,4	100,7	97,6	99,7	98,4	99,5	
Текстиль, кийим жана бут кийим, булгаары жана башка булгаарыдан жасалган буюмдар өндүрүшү	100,9	100,0	100,0	98,8	102,2	99,8	100,5	100,3	100,0	100,0	100,3	
Жыгач жана кагаз буюмдары өндүрүшү; басмакана ишмердиги	104,1	103,4	100,1	99,7	100,9	100,5	99,9	99,5	100,5	99,7	99,3	
Кокс жана тазаланган мунайзат өндүрүшү	106,5	92,6	107,6	112,3	95,2	86,6	101,9	93,7	102,1	100,3	91,5	
Химиялык продуктулар өндүрүшү	100,0	100,0	100,0	100,0	100,0	91,7	127,3	100,0	100,0	100,0	100,0	
Фармацевтика продуктуларынын өндүрүшү	100,0	100,0	100,0	100,0	100,0	100,0	100,0	100,0	100,0	100,0	100,0	
Резина жана пластмасса буюмдар, башка металл эмес минералдык продуктулар өндүрүшү	101,7	93,4	110,7	99,9	98,4	100,2	103,2	99,7	99,9	100,2	99,6	
Машина жана жабдуулардан башка негизги металлдар жана даяр металл буюмдар өндүрүшү	112,2	117,3	92,5	102,0	101,3	102,1	100,2	110,1	101,1	94,7	115,1	
Электр жабдуулар өндүрүшү	115,9	107,7	101,6	99,9	106,0	97,7	89,6	100,8	98,6	100,5	101,7	
Башка топторго кошулбаган машина жана жабдуулар өндүрүшү	100,0	100,0	100,0	100,0	100,0	100,0	100,6	100,7	100,0	100,0	100,7	
Транспорт каражаттарын өндүрүшү	100,0	100,0	100,0	100,0	100,0	76,8	111,0	109,4	124,7	81,0	108,3	
Машина жана жабдууларды орнотуу жана ондоо, башка өндүрүштөр	103,4	100,0	105,0	100,0	98,6	101,2	100,5	99,0	100,3	99,5	99,3	
Электр энергия, газ, буу жана кондицияланган аба менен камсыздоо (жабдуу)	102,7	101,9	99,2	104,7	97,0	101,5	117,6	105,7	100,5	104,7	100,5	
Суу менен жабдуу, тазалоо, калдыктарды иштетүү жана кайра пайдалануучу чийки затты алуу	100,0	100,0	100,0	100,0	100,0	100,0	100,0	107,0	107,8	99,3	99,9	

¹ Мурунку жылдын декабрына карата.

² Мурунку кварталдын акыркы айына карата.

³ Мурунку айга карата.

3.2-таблица: Өнөр жай продукциясын өндүрүүчүлөрдүн бааларынын индекстери
(2010=100)

	2014	2014				2015			2015		
		I	II	III	IV	I	II	III	июль	авг.	сент.
Өнөр жай - бардыгы	127,6	123,9	127,9	128,9	129,7	134,3	136,6	137,6	136,8	133,6	142,3
Пайдалуу кендерди казуу	168,3	163,6	169,4	175,2	165,1	185,0	186,8	194,7	203,9	180,6	199,6
Таш көмүр жана күрөң көмүр (лигнит) казуу	197,4	179,3	198,5	203,5	208,5	209,6	216,7	216,3	219,3	213,5	216,0
Чийки мунайзатты жана жаратылыш газын казуу	160,6	166,4	161,5	171,1	143,2	188,5	185,9	206,2	226,8	172,7	219,0
Башка пайдалуу кендерди казуу	117,2	114,9	117,8	117,7	118,2	117,3	118,6	117,6	118,0	118,0	117,0
Иштетүү өндүрүшү	131,3	126,9	131,7	132,4	134,0	138,9	137,9	138,0	137,6	133,1	143,3
Тамак-аш азыктарын жана тамекини өндүрүү (суусундуктарды кошкондо)	156,0	148,4	155,6	157,9	162,1	164,4	163,8	162,1	164,2	161,5	160,6
Текстиль, кийим жана бут кийим, булгаары жана башка булгаарыдан жасалган буюмдар өндүрүшү	133,3	133,7	133,6	131,9	134,0	134,6	135,0	135,3	135,2	135,2	135,6
Жыгач жана кагаз буюмдары өндүрүшү; басмакана ишмердиги	120,7	118,4	122,0	121,1	121,5	121,6	122,3	122,3	122,8	122,4	121,6
Кокс жана тазаланган мунайзат өндүрүшү	143,5	133,5	134,6	153,6	152,3	134,7	136,2	130,4	134,0	134,3	122,9
Химиялык продуктулар өндүрүшү	312,5	312,5	312,6	312,6	312,6	303,5	316,5	364,8	364,8	364,8	364,8
Фармацевтика продуктуларынын өндүрүшү	100,0	100,0	100,0	100,0	100,0	100,0	100,0	100,0	100,0	100,0	100,0
Резина жана пластмасса буюмдар, башка металл эмес минералдык продуктулар өндүрүшү	119,6	114,2	119,6	123,3	121,3	121,9	125,3	125,4	125,4	125,6	125,1
Машина жана жабдуулардан башка негизги металлдар жана даяр металл буюмдар өндүрүшү	121,5	118,4	123,2	121,5	122,9	131,1	128,9	129,5	128,0	121,1	139,4
Электр жабдуулар өндүрүшү	137,3	130,4	139,3	135,8	143,7	142,1	135,6	126,1	124,9	125,6	127,7
Башка топторго кошулбаган машина жана жабдуулар өндүрүшү	111,0	111,0	111,0	111,0	111,0	111,0	111,6	111,8	111,6	111,6	112,3
Транспорт каражаттарын өндүрүшү	214,1	214,1	214,1	214,1	214,1	197,6	179,9	203,8	227,5	184,3	199,6
Машина жана жабдууларды орнотуу жана оңдоо, башка өндүрүштөр	149,6	145,8	148,2	153,0	151,5	151,3	153,2	152,9	153,8	153,0	151,9
Электр энергия, газ, буу жана кондицияланган аба менен камсыздоо (жабдуу)	101,7	100,4	101,0	103,7	101,8	103,3	122,5	126,6	122,6	128,4	129,0
Суу менен жабдуу, тазалоо, калдыктарды иштетүү жана кайра пайдалануучу чийки затты алуу	104,6	104,6	104,6	104,6	104,6	104,6	104,6	112,3	112,8	112,0	111,9

3.3-таблица: Өнөр жай продукциясын өндүрүүчүлөрдүн бааларынын индекси аймактар боюнча
(пайыз менен)

	<u>2014¹</u>		<u>2014²</u>				<u>2015²</u>			<u>2015³</u>		
	дек.	I	II	III	IV	I	II	III	июль	авг.	сент.	
Кыргыз Республикасы	108,0	106,5	99,0	102,1	100,3	101,5	102,7	105,0	100,9	97,7	106,5	
Баткен областы	95,9	95,6	99,9	101,1	99,3	98,1	100,4	100,8	100,0	100,8	100,0	
Жалал-Абад областы	108,1	107,1	99,0	103,9	98,2	104,1	101,0	103,6	102,1	100,6	100,9	
Ысык-Көл областы	100,8	101,0	99,7	100,0	100,0	120,0	99,9	100,3	100,0	100,2	100,1	
Нарын областы	101,9	100,0	100,0	101,9	100,0	101,7	108,7	104,6	100,0	104,6	100,0	
Ош областы	101,0	100,2	100,2	101,6	99,1	102,7	100,4	100,3	100,0	100,0	100,2	
Талас областы	105,0	110,2	91,5	96,6	107,7	96,4	88,5	103,0	99,3	102,9	100,7	
Чүй областы	108,7	108,3	98,3	101,7	100,3	100,4	100,6	106,3	100,5	96,6	109,5	
Бишкек ш.	106,9	101,5	101,4	103,5	100,4	101,2	104,4	102,2	101,1	100,9	100,1	
Ош ш.	103,0	102,2	99,3	100,8	100,7	101,6	100,9	101,5	100,1	100,6	100,9	

¹ Мурунку жылдын декабрына карата.

² Мурунку кварталдын акыркы айына карата.

³ Мурунку айга карата.

3.4-таблица: Өнөр жай продукциясын өндүрүүчүлөрдүн бааларынын индекси аймактар боюнча
(2010=100)

	2014	<u>2014</u>				<u>2015</u>			<u>2015</u>		
		I	II	III	IV	I	II	III	июль	авг.	сент.
Кыргыз Республикасы	127,6	123,9	127,9	128,9	129,7	134,3	136,6	137,6	136,8	133,6	142,3
Баткен областы	163,9	165,1	163,1	161,4	165,9	162,7	161,3	162,1	161,2	162,5	162,5
Жалал-Абад областы	131,7	127,7	130,7	134,3	134,1	136,5	140,5	143,4	142,5	143,3	144,6
Ысык-Көл областы	128,4	128,5	128,6	128,4	128,4	144,0	154,0	154,1	153,9	154,2	154,3
Нарын областы	121,0	120,1	120,1	121,3	122,4	123,1	135,2	139,4	135,2	141,4	141,4
Ош областы	113,6	112,5	112,7	114,4	114,7	116,6	117,1	117,3	117,1	117,2	117,4
Талас областы	125,1	129,4	127,4	119,5	124,1	124,2	115,7	109,6	107,2	110,3	111,2
Чүй областы	128,3	124,6	129,1	129,6	130,0	134,9	133,8	133,8	132,8	128,2	140,4
Бишкек ш.	121,8	118,3	120,7	123,5	124,8	127,3	131,2	134,9	134,1	135,3	135,5
Ош ш.	116,1	116,0	115,7	116,2	116,4	120,0	120,8	121,4	120,6	121,3	122,3

4.1-таблица: Сатып өткөрүлгөн айыл чарба продукциясын өндүрүүчүлөрдүн бааларынын индекстери

(мурунку жыл=100)

	2014	2014				2015			2015		
		I	II	III	IV	I	II	III	июль	авг.	сент.
Айыл чарба продукциясы	109,1	101,2	109,3	108,1	118,5	114,9	103,4	92,7	93,9	91,9	92,1
Өсүмдүк өстүрүүчүлүк продукциясы	110,2	97,1	109,3	110,1	126,7	123,6	109,2	90,8	91,8	90,7	89,6
Дан	98,3	84,3	87,2	108,9	119,6	123,6	120,5	92,8	97,8	93,6	86,9
Картошка	131,0	106,9	152,3	117,9	145,2	125,8	61,2	72,8	62,9	88,2	73,1
Жашылча	116,7	97,7	105,0	109,2	162,7	162,5	166,0	97,3	109,6	87,4	93,0
Пахта сырьесу	114,7	124,1	125,7	117,4	94,4	85,7	84,8	91,5	84,8	84,8	107,1
Тамеки	48,2	103,3	29,5	29,5	30,5	29,2	101,9	102,0	102,0	102,0	102,0
Момо-жемиш	97,5	84,3	95,6	101,9	111,3	106,1	135,2	112,9	147,9	101,1	93,2
Жүзүм	122,8	108,4	108,4	114,5	156,4	194,6	197,6	87,1	107,2	96,6	60,9
Бакча өсүмдүктөрү	115,2	158,4	160,9	108,8	62,9	65,0	71,8	110,4	60,6	110,8	187,6
Мал чарба продукциясы	108,1	104,8	109,3	106,3	111,9	107,5	97,4	94,3	96,0	93,0	94,1
Мал жана үй канаттуулары (тирүүлөй салмакта)	107,3	104,3	108,1	105,9	111,0	106,3	101,4	101,2	101,6	101,4	100,6
Чийки сүт	110,4	105,3	113,3	108,2	115,0	111,6	88,0	78,1	82,3	73,6	78,8
Жумуртка	104,8	111,7	99,2	101,4	106,9	101,2	108,2	97,8	97,3	98,2	97,8
Жүн	86,3	100,0	100,0	72,5	72,5	69,8	64,3	88,7	88,7	88,7	88,7

5.1-таблица: Транспорттун негизги түрлөрү менен жүк ташуу тарифтеринин индекстери

(пайыз менен)

	<u>2014¹</u>		<u>2014²</u>			<u>2015²</u>		
	IV	I	II	III	IV	I	II	III
Маалыматтардын бардык түрү	128,6	114,1	108,4	101,5	102,4	101,0	102,4	103,4
Темир жол транспорту	130,9	116,9	107,3	99,2	105,2	101,1	101,9	103,9
эл аралык маалымат	132,4	118,0	107,4	99,2	105,3	101,1	101,9	104,0
ички жол (жергиликтүү) маалымат	60,0	60,0	100,0	100,0	100,0	100,0	100,0	100,0
Автомобиль транспорту	117,4	99,5	116,3	116,0	87,4	100,0	106,9	98,8
эл аралык маалымат	105,3	89,3	99,9	102,6	115,1	106,0	86,8	115,1
шаар аралык маалымдашуу	118,7	100,0	117,1	116,8	86,7	100,0	100,0	95,9
шаар четиндеги жана шаар ичиндеги маалымат	102,3	99,6	104,0	100,9	98,0	99,0	185,6	111,4
Аба жолдору	108,3	104,7	103,9	99,1	100,4	100,9	101,1	98,9
эл аралык маалымат	108,5	104,8	104,1	99,1	100,4	101,0	101,1	98,9
ички (жергиликтүү) маалымат	100,0	100,0	100,0	100,0	100,0	100,0	100,0	100,0
Суу астындагы транспорт	108,9	108,9	100,0	100,0	100,0	100,0	100,0	100,0

¹ Мурунку жылдын IV кварталына карата.

² Мурунку кварталына карата.

5.2-таблица: Транспорттун негизги түрлөрү менен жүк ташуу тарифтеринин индекстери

(2010=100)

	2014	<u>2014</u>				<u>2015</u>		
		I	II	III	IV	I	II	III
Маалыматтардын бардык түрү	161,0	149,4	161,9	164,4	168,4	170,0	174,0	179,8
Темир жол транспорту	165,1	155,1	166,4	165,1	173,7	175,7	178,9	186,0
эл аралык маалымат	166,7	156,5	168,0	166,7	175,5	177,4	180,8	188,0
ички жол (жергиликтүү) маалымат	79,2	79,2	79,2	79,2	79,2	79,2	79,2	79,2
Автомобиль транспорту	149,4	127,4	148,2	171,9	150,3	150,3	160,7	158,8
эл аралык маалымат	137,7	131,1	130,9	134,3	154,7	164,0	142,3	163,8
шаар аралык маалымдашуу	152,0	128,6	150,7	176,0	152,6	152,6	152,6	146,4
шаар четиндеги жана шаар ичиндеги маалымат	125,8	122,2	127,1	128,2	125,6	124,4	230,9	257,1
Аба жолдору	126,3	123,1	127,9	126,8	127,3	128,5	129,9	128,4
эл аралык маалымат	128,5	125,1	130,2	129,0	129,5	130,8	132,2	130,7
ички (жергиликтүү) маалымат	100,0	100,0	100,0	100,0	100,0	100,0	100,0	100,0
Суу астындагы транспорт	117,1	117,1	117,1	117,1	117,1	117,1	117,1	117,1

6.1-таблица: Ишканаларга, мекемелерге жана уюмдарга көрсөтүлгөн байланыш тейлөөлөрүнүн тарифтеринин индекстери
(пайыз менен)

	<u>2014¹</u>	<u>2014²</u>				<u>2015²</u>			<u>2015³</u>		
	дек.	I	II	III	IV	I	II	III	июль	авг.	сент.
Бардыгы	100,6	104,1	99,3	100,6	102,0	101,9	99,5	103,1	100,2	101,6	101,3
Почта жана чабарман тейлөөлөрү	100,0	100,0	100,0	100,0	100,0	100,0	112,0	100,0	100,0	100,0	100,0
Электр байланышы	100,6	104,4	99,3	100,7	102,2	102,1	98,4	103,4	100,2	101,7	101,5

¹ Мурунку жылдын декабрына карата.

² Мурунку кварталдын акыркы айына карата.

³ Мурунку айга карата.

6.2-таблица: Ишканаларга, мекемелерге жана уюмдарга көрсөтүлгөн байланыш тейлөөлөрүнүн тарифтеринин индекстери
(2010=100)

	2014	<u>2014</u>				<u>2015</u>			<u>2015</u>		
		I	II	III	IV	I	II	III	июль	авг.	сент.
Бардыгы	103,2	101,5	103,0	103,1	105,0	107,1	107,2	109,0	107,4	109,0	110,5
Почта жана чабарман тейлөөлөрү	93,9	93,9	93,9	93,9	93,9	93,9	105,2	105,2	105,2	105,2	105,2
Электр байланышы	103,8	102,0	103,7	103,8	105,8	108,1	107,1	109,0	107,3	109,1	110,7

7.1-таблица: 2015-ж. сентябрь айындагы КМШ өлкөлөрүндөгү айрым керектөө товарларынын орточо баалары

(улуттук валютада ¹ бир килограмм, даана үчүн)

	Беларусь	Казакстан	Кыргызстан	Россия ²
Куруч	19 981,00	252,22	85,35	66,94
Жогорку сорттогу буудай уну	8 736,00 ³	125,08	42,27	32,46 ³
Биринчи сорттогу буудай уну	-	96,02	34,84	-
Жогорку сорттогу буудай унунан жасалган нан	17 691,00	180,93	-	63,50
Биринчи сорттогу буудай унунан жасалган нан	12 912,00	92,25	45,59	41,37
Макарон азыктары	13 404,00	201,66 ³	85,22	64,55
Уйдун эти	67 560,00	1 157,04	342,29	313,63
Койдун эти	-	1 152,87	319,31	340,89
Пастеризацияланган накта сүт, 1 литр	8 994,00	201,24	60,61	46,36
Тооктун жумурткасы, 1 ондук үчүн	14 988,00	174,73	69,51	52,02
Чалган май	90 936,00	1 350,09	327,66	387,34
Күнкарама майы	25 218,00 ³	285,64	101,25	99,55
Алма	12 676,00	298,01	76,40	91,22
Капуста	4 892,00	81,30	18,07	19,69
Пияз	7 127,00	75,54	22,4	24,26
Картошка	4 646,00	76,63	17,66	20,53
Эркектердин костюм-шымы	1 423 522,00	28 521,00	5 525,17	7 637,73
Эркектердин шымы	414 101,00	7 834,00	1 614,99	1 974,98
Эркектердин пахта буласынан токулган байпагы, түгөйүнө	14 825,00	320,00	81,43	70,38
Аялдардын эластиктен токулган колготкасы, түгөйүнө	34 709,00	738,00	193,34	151,39
Балдар үчүн куртка	619 404,00	8 417,00	0,00	2 624,64
Жарым-жартылай жүн кездемеден жасалган, кыздар үчүн койнок	-	4 717,00	772,73	1 363,96
Пахта буладан жасалган балдардын колготкасы, түгөйүнө	35 696,00	727,00	160,72	160,79
Эркектердин ботинкасы, түгөйүнө	596 629,00	12 976,00	0,00	3 228,35
Түстүү телевизор	6 310 908,00	97 029,00	17 883,11	21 558,77
Муздаткыч	5 670 640,00	81 977,00	27 690,71	27 152,41
А-80 маркадагы автомобиль бензини, 1 литр	11 436,00	89,00	35,38	31,97

¹ Казакстандын улуттук валютасы - тенге, Россия - орус рубли, Беларусь - рубл.

² Айдын аягына карата баалар.

³ Россияда - буудай унунун баасы; Казакстанда - вермишелдин; Беларусияда - осүмдүк майынын жана буудай унунун.

0,00 - Товардын керектөө рыногунда убактылуу жок болуусу.

7.2-таблица: 2015-ж. сентябрь айындагы КМШ өлкөлөрүндөгү айрым керектөө товарларынын орточо баалары

(АКШ доллары менен ¹ бир килограмм, даана үчүн)

	Беларусь	Казакстан	Кыргызстан	Россия ²
Куруч	1,13	0,93	1,26	1,01
Жогорку сорттогу буудай уну	0,49 ³	0,46	0,62	0,49 ³
Биринчи сорттогу буудай уну	-	0,36	0,51	-
Жогорку сорттогу буудай унунан жасалган нан	1,00	0,67	-	0,96
Биринчи сорттогу буудай унунан жасалган нан	0,73	0,34	0,67	0,62
Макарон азыктары	0,76	0,75 ³	1,26	0,97
Уйдун эти	3,83	4,28	5,05	4,73
Койдун эти	-	4,26	4,71	5,15
Пастеризацияланган накта сүт, 1 литр	0,51	0,74	0,89	0,70
Тооктун жумурткасы, 1 ондук үчүн	0,85	0,65	1,03	0,79
Чалган май	5,15	4,99	4,83	5,85
Күнкарама майы	1,43 ³	1,06	1,49	1,50
Алма	0,72	1,10	1,13	1,38
Капуста	0,28	0,30	0,27	0,30
Пияз	0,40	0,28	0,33	0,37
Картошка	0,26	0,28	0,26	0,31
Эркектердин костюм-шымы	80,60	105,48	81,50	115,30
Эркектердин шымы	23,45	28,97	23,82	29,82
Эркектердин пахта буласынан токулган байпагы, түгөйүнө	0,84	1,18	1,20	1,06
Аялдардын эластиктен токулган колготкасы, түгөйүнө	1,97	2,73	2,85	2,29
Балдар үчүн куртка	35,07	31,13	0,00	39,62
Жарым-жартылай жүн кездемеден жасалган, кыздар үчүн койнок	-	17,44	11,40	20,59
Пахта буладан жасалган балдардын колготкасы, түгөйүнө	2,02	2,69	2,37	2,43
Эркектердин ботинкасы, түгөйүнө	33,78	47,99	0,00	48,74
Түстүү телевизор	357,33	358,84	263,79	325,46
Муздаткыч	321,07	303,17	408,45	409,91
А-80 маркадагы автомобиль бензини, 1 литр	0,65	0,33	0,52	0,48

¹ Мамлекеттик Улуттук банктардын курсу боюнча.

² Айдын аягына карата баалар.

³ Россияда - буудай унунун баасы; Казакстанда - вермишелдин; Беларусияда - өсүмдүк майынын жана буудай унунун.

0,00 - Товардын керектөө рыногунда убактылуу жок болуусу.

Кыскача методологиялык түшүндүрмөлөр

Азыркы учурда мамлекеттик статистика органдары тарабынан эсептелген баалардын индекстеринин системасы өз ичине керектөө рыногундагы товарлардын жана тейлөөлөрдүн бааларынын индекстерин жана тарифтерин, өндүрүүчүлөрдүн өнөр жай продукцияларынын бааларынын индекстерин, юридикалык жактарга көрсөтүлгөн жүк ташууга жана байланыш кызматтарына болгон тарифтерин камтыйт.

Белгилүү өкүл-товарлар боюнча баалардын индексин эсептөөдөн жана бааларды каттоодон тышкары товарлардын (тейлөөлөрдүн) топтору боюнча орточо баалар жана орточо баалардын өзгөрүүсү эсептелет. Муну менен бирге базалык ишканалардын жана өкүл-товарлардын (тейлөөлөрдүн) алдын-ала тандоосуна негизделген тандалма ыкманын базасында баалар маалыматын чогултуу каралат.

Товарларга жана тейлөөлөргө керектөө бааларынын жана тарифтеринин индекси (КБИ) - өндүрүштүк эмес керектөөлөр үчүн калк тарабынан сатылып алынган товарларга жана тейлөөлөргө баалардын жалпы деңгээлинин убакыт ичиндеги өзгөрүүсүн мүнөздөйт. Ал өткөн мезгилдеги (базистик) баалардын наркы боюнча товар жана тейлөөлөрдүн белгиленип коюлган азыркы мезгилдеги түрлөрүнүн ага болгон катышын өлчөйт.

Керектөө бааларынын индекси (КБИ) инфляциялык процесстерди мүнөздөөчү башкы көрсөткүчтөрдүн бири болуп эсептелет жана мамлекеттик финансылык, акча-насыя саясаттарын, экономикалык анализди жана экономикалык прогнозду ишке ашыруу максаттары үчүн колдонулат.

Керектөө бааларынын индексинин түзүлүш тартиби республиканын экономикасынын өнүгүү өзгөчөлүктөрүн эсепке алуу менен эл аралык стандартка туура келет.

Керектөө жыйынынын КБИСин эсептөөнүн негизинде калк тарабынан көбүрөөк пайдаланылуучу товарлар жана тейлөөлөр Кыргыз Республикасынын бардык аймактары үчүн бирдиктүү тандоо болуп эсептелет. Ал өз ичине 371 товарлардын жана кызматтардын аталыштарын камтыйт. Керектөө рыногундагы эркин сатылып жаткан товарлардын (тейлөөлөрдүн) чекене баалары (тарифтери) катталат. Республиканын борборунда жана башка облустук борборлордо конкреттүү өкүл-товарлардын (тейлөөлөрдүн) түрлөрү боюнча керектөө бааларынын (тарифтеринин) деңгээли жана динамикасы үчүн байкоо жүргүзүлөт. 2013-жылдан тартып керектөө товарларына (тейлөөлөрүнө) болгон бааларга (тарифтерге) байкоо Кара-Балта шаарында жүргүзүлөт. Соода жана тейлөө чөйрөсүндөгү ишканалардын базасын тандоо жер-жерлерде жүргүзүлөт.

Агрегаттоо үчүн КБИни эсептөөдө калктын керектөө чыгымдарынын түзүлүшү боюнча үй чарбаларынын тандалма изилдөөсүнүн маалыматтарынын негизинде эсептелген салмак системасы пайдаланылат.

Өнөр жай продукцияларын өндүрүүчүлөрдүн бааларынын индекси 157 таяныч (базалык) өнөр жай ишканалардын 306 котировкасын камтыган жыйындыдан өкүл-товарлар боюнча катталган баалардын негизине карай эсептелген. Ал ишкана-өндүрүүчүлөрдүн бааларынын базасында түзүлөт жана алар тарабынан чыгарылган өнөр-жай продукцияларына баалардын орточо өзгөрүүсүн мүнөздөйт.

Керектөөчүлөрдүн бардык категорияларын эсепке алуу менен ички рынокто продукцияларга сатуу учурунда иш жүзүндө пайда болгон баалар катталат. Өкүл-товарлардын катарына негизги сапаты, пайдаланылган чийки заты, материалы жана аларды даярдоодогу технологиялык процесстери жагынан жакын болгон конкреттүү буюмдар же бир түрдөгү продукциялардын тобу кабыл алынат.

Өнөр жай продукцияларын өндүрүүчүлөрдүн баа индексин түзүүдө нарк туюнтмасына карата өнөр жайдын көлөмү боюнча өткөн жыл үчүн берилген маалыматтардын негизинде салмактоо системасы каралат.

Айыл чарба продукциясын сатып өткөрүүгө өндүрүүчүлөрдүн бааларынын индекси менчиктин түрүнө карабастан бардык категориядагы чарбалар, айыл чарба продукцияларын бардык каналдар боюнча сатып өткөрүү бааларынын негизинде эсептелет.

Бул эсептөөнүн максаты айыл чарба продукцияларын сатып өткөрүү бааларынын динамикасын ченөө болуп саналат.

Баалар, мамлекеттик, жамааттык, дыйкан (фермердик) чарбалары жана калктын жеке көмөкчү чарбалары тарабынан сатып өткөрүлгөн айыл чарба продукцияларынын 56 түрү боюнча көзөмөлдөнөт.

Сатып өткөрүлгөн айыл чарба продукцияларына өндүрүүчүлөрдүн бааларынын индексин түзүүдө нарк туюнтмасына карата айыл чарба продукцияларын сатуу көлөмү боюнча өткөн жыл үчүн берилген маалыматтардын негизинде салмактоо системасы каралат.

Транспорттун негизги түрлөрү менен жүк ташуу кызматына тарифтердин индекси транспорттун ар кандай түрлөрү менен жүк ташуу кызматына транспорттук тарифтердин өзгөрүү темпин баалоо үчүн багытталат. Ал транспорттун ар кандай түрлөрү менен жүк ташууда транспорттук мекемелердин кирешесинин өзгөрүүсүндө баалуу (тарифтик) факторлорун мүнөздөө үчүн пайдаланылат. Жүк ташууга тарифтердин индекси кварталдык негизде темир жол, автомобиль, аба жана суу транспорттору аркылуу ташылуучу жүктөргө тарифтик индекстерден агрегатталган катары эсептелет. Жүк ташууга тарифтердин индекси жалпы республика боюнча жүргүзүлөт.

Жол каттам түрлөрү жана транспорт түрлөрү боюнча бул жол каттамдардын түрлөрүнүн кирешелери жөнүндө өткөн жыл үчүн берилген маалыматтар базалык салмак катары пайдаланылат.

Байланыш кызматтарына тарифтик индекстер байланыш кызматтарынын түрлөрү боюнча тарифтердин өзгөрүшүн баалоо үчүн багытталат. Ал белгилүү мезгил ичинде ишканаларга көрсөтүлгөн байланыштын ар кандай түрлөрү боюнча өкүлдөргө белгиленген кызмат жыйындылары боюнча тарифтердин өзгөрүүсүн өлчөйт. Байланыш кызматына тарифтердин индекси почта жана электр байланыш кызматына тарифтердин индексинен агрегатталган катары эсептелет.

Байланыш ишканаларынын кирешелери жөнүндөгү өткөн жыл үчүн берилген маалыматтар базалык салмак катары пайдаланылат. Баалоо системасы кирешелердин жалпы жыйындысында байланыштын айрым түрлөрүнүн салмагын аныктоону ичине камтыйт.