

**Кыргыз Республикасынын
Улуттук статистика
комитети**



**Национальный
статистический комитет
Кыргызской Республики**

Кыргыз Республикасындагы баалар

I-II квартал

Кварталдык чыгарылыш

2017

**Цены
в Кыргызской Республике**

I-II кварталы

Квартальная публикация

**Кыргыз Республикасынын
Улуттук статистика комитети**

**Кыргыз Республикасындагы
баалар**

2017

I-II квартал

Кварталдык чыгарылыш

Бишкек 2017

Кыргыз Республикасындагы баалар

Редакциялык-басмалык кеңеш:

- Төрага - А. Султанов
Мүчөлөр: - А. Оросбаев,
- Л. Текеева,
- Б. Касымбеков,
- Ч. Турдубаева,
- В. Бирюкова

Бул чыгарылышка байланыштуу маалыматтар үчүн төмөнкү дарекке кайрылыңыздар:
Бишкек ш., Фрунзе көч., 374,
телефон: 996 (312) 625825; факс: 996 (312) 660138; интернет: www.stat.kg
e-mail: nsc_mail@stat.kg.
Кыргыз Республикасынын Улуттук статистика комитети
Баалардын статистикасы бөлүмү

«Кыргыз Республикасындагы баалар» чыгарылышы 2016-2017-жылдардагы керектөө товарларынын, өндүрүүчүлөрдүн продукцияларынын бааларынын жана тарифтеринин деңгээли жана индекстери жөнүндө кварталдык маалыматтарды, ошондой эле кыскача методологиялык түшүндүрмөлөрдү камтыйт. Квартал сайын чыгарылат.

Тираж: 12 нуска

Бул басылманын электрондук версиясы да бар.

Статистикалык маалыматтарды колдонуучуларга сатууга же кимдир бирөөгө Улутстаткомдун макулдугусуз берүүгө (Кыргыз Республикасынын “Мамлекеттик статистика жөнүндө” Мыйзамынын 17-беренеси) тыюу салынат. Кайра басып чыгаруу, которуу жана үзүндүлөрдү мисал келтирүүдө пайдалануучу булакты көрсөтүү менен колдонсо болот.

Шарттуу белгилер:

- кубулуш болгон эмес;
... маалымат жок;
0,0 көрсөткүчтүн мааниси өлчөөнүн бирдигинен аз.

Жыйынтыктын кошулган суммалардан бир аз айырмачылыктары алардын тегеректелиши менен түшүндүрүлөт.

Мазмуну

Кириш сөз		5
2017-жылдын I жарым жылдыгындагы Кыргыз Республикасындагы товарлардын жана кызмат көрсөтүүлөрдүн бааларынын өзгөрүшү туралуу		6
I. Керектөө рыногундагы баалардын деңгээли жана динамикасы		
1.1-таблица	Товарлардын жана кызмат көрсөтүүлөрдүн керектөө бааларынын индекстери	12
1.2-таблица	Товарлардын жана кызмат көрсөтүүлөрдүн керектөө бааларынын индекстери 2010=100	14
1.3-таблица	Товарлардын жана кызмат көрсөтүүлөрдүн керектөө бааларынын индекстери Баткен облусу боюнча	16
1.4-таблица	Товарлардын жана кызмат көрсөтүүлөрдүн керектөө бааларынын индекстери Жалал-Абад облусу боюнча	18
1.5-таблица	Товарлардын жана кызмат көрсөтүүлөрдүн керектөө бааларынын индекстери Ысык-Көл облусу боюнча	20
1.6-таблица	Товарлардын жана кызмат көрсөтүүлөрдүн керектөө бааларынын индекстери Нарын облусу боюнча	22
1.7-таблица	Товарлардын жана кызмат көрсөтүүлөрдүн керектөө бааларынын индекстери Ош облусу боюнча	24
1.8-таблица	Товарлардын жана кызмат көрсөтүүлөрдүн керектөө бааларынын индекстери Талас облусу боюнча	26
1.9-таблица	Товарлардын жана кызмат көрсөтүүлөрдүн керектөө бааларынын индекстери Чүй облусу боюнча	28
1.10-таблица	Товарлардын жана кызмат көрсөтүүлөрдүн керектөө бааларынын индекстери Бишкек шаары боюнча	30
1.11-таблица	Товарлардын жана кызмат көрсөтүүлөрдүн керектөө бааларынын индекстери Ош шаары боюнча	32
1.12-таблица	Аймактар боюнча товарлардын жана кызмат көрсөтүүлөрдүн керектөө бааларынын индекси 2010=100	34
2.1-таблица	Азык-түлүк товарлардын айрым түрлөрүнүн орточо керектөө баалары Кыргыз Республикасы боюнча	35
2.2-таблица	Азык-түлүк эмес товарларынын айрым түрлөрүнүн орточо керектөө баалары Кыргыз Республикасы боюнча	36
2.3-таблица	Алкоголдук ичимдиктер жана тамекинин айрым түрлөрүнүн орточо керектөө баалары Кыргыз Республикасы боюнча	37
2.4-таблица	Кызмат көрсөтүүлөрдүн айрым түрлөрүнүн орточо керектөө тарифтери Кыргыз Республикасы боюнча	37
II. Өнөр жайдын бааларынын динамикасы		
3.1-таблица	Өнөр жай продукциясын өндүрүүчүлөрдүн бааларынын индекстери	38
3.2-таблица	Өнөр жай продукциясын өндүрүүчүлөрдүн бааларынын индекстери 2010=100	39
3.3-таблица	Өнөр жай продукциясын өндүрүүчүлөрдүн бааларынын индекси аймактар боюнча	40
3.4-таблица	Өнөр жай продукциясын өндүрүүчүлөрдүн бааларынын индекси аймактар боюнча 2010=100	40

III. Айыл чарба бааларынын динамикасы

4.1-таблица	Сатып өткөрүлгөн айыл чарба продукциясын өндүрүүчүлөрдүн бааларынын индекстери Мурунку жыл=100	41
-------------	---	----

IV. Жүк ташуу жана байланыш тейлөөлөрүнүн тарифтеринин динамикасы

5.1-таблица	Транспорттун негизги түрлөрү менен жүк ташуу тарифтеринин индекстери	42
5.2-таблица	Транспорттун негизги түрлөрү менен жүк ташуу тарифтеринин индекстери 2010=100	42
6.1-таблица	Ишканаларга, мекемелерге жана уюмдарга көрсөтүлгөн байланыш кызмат көрсөтүүлөрдүн тарифтеринин индекстери	43
6.2-таблица	Ишканаларга, мекемелерге жана уюмдарга көрсөтүлгөн байланыш кызмат көрсөтүүлөрдүн тарифтеринин индекстери 2010=100	43

V. Эл аралык салыштыруулар

7.1-таблица	КМШ өлкөлөрүндөгү айрым керектөө товарларынын орточо баалары 2017-ж. июнь айында улуттук валютада	44
7.2-таблица	КМШ өлкөлөрүндөгү айрым керектөө товарларынын орточо баалары 2017-ж. июнь айында АКШ доллары менен	45

Кыскача методологиялык түшүндүрмөлөр	46
---	-----------

Кириш сөз

«Кыргыз Республикасындагы 2017-жылдын I-II кварталындагы баалар» чыгарылышын керектөө рыногундагы товарлардын жана кызмат көрсөтүүлөрдүн баалары менен тарифтеринин деңгээли менен өзгөрүүсүн мүнөздөгөн негизги көрсөткүчтөрү, өнөр жай продукциясын өндүрүүчүлөрдүн жана сатып өткөрүлгөн айыл чарба продукциясынын бааларынын индекси, байланыш жана жүк ташуу кызмат көрсөтүүлөрүнүн тарифтеринин индекси жөнүндө маалыматтарды камтыйт. Бул маалыматтар жалпы республика боюнча келтирилгендей эле, бүт облустар жана Бишкек шаары боюнча дагы көрсөтүлгөн. Ошондой эле КМШ өлкөлөрүндөгү керектөө товарларынын негизги түрлөрүнө болгон орточо баалардын деңгээли жөнүндө маалыматтар чагылдырылды.

2017-жылдын I жарым жылдыгындагы Кыргыз Республикасындагы товарлардын жана кызмат көрсөтүүлөрдүн бааларынын өзгөрүшү тууралуу

Үстүбүздөгү жылдын I жарым жылдыгында керектөө бааларынын өсүүсү жалпы республика боюнча 2,8 пайызды түздү, муну менен 2016-жылдын январь-июнунда алардын, тескерисинче, 1,8 пайызга төмөндөшү белгиленди. Үстүбүздөгү жылдын I кварталында алардын эң көп интенсивдүү өсүүсү (2,1 пайызга) байкалган, ал эми ү.ж. II кварталында алардын өсүшү 0,7 пайызды түздү.

1-таблица: I жарым жылдыкта керектөө бааларынын индекстери
(пайыз менен)

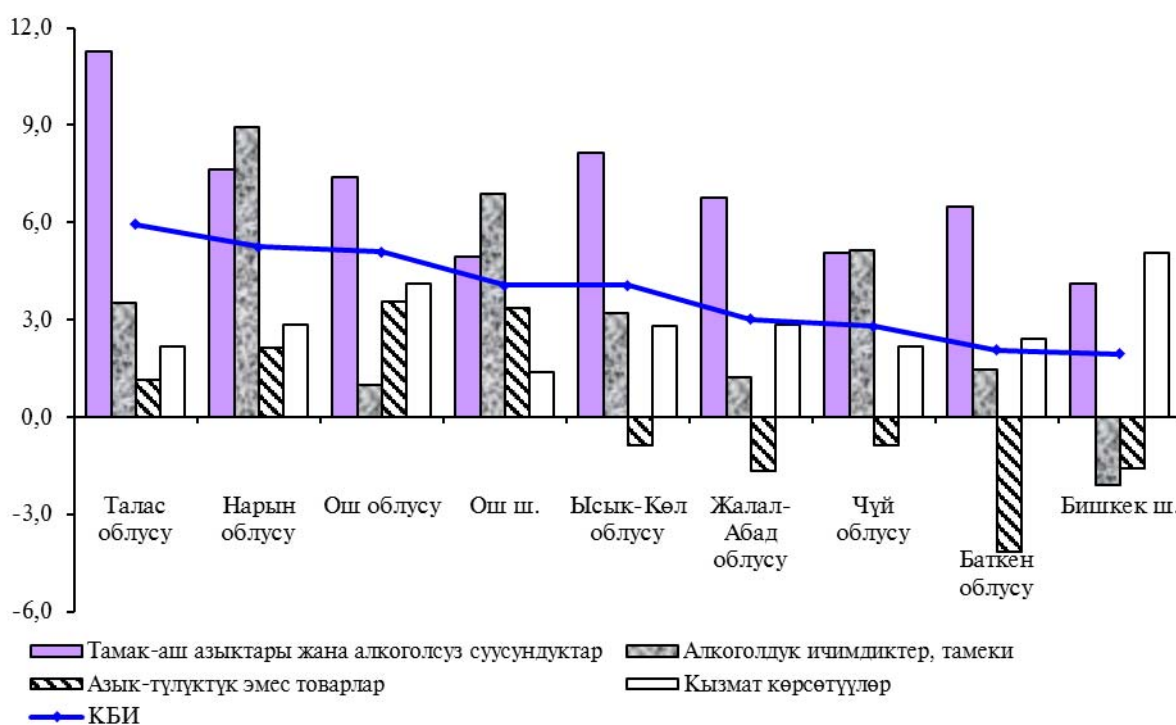
	Июнь мурунку жылдын декабрына карата		I жарым жылдыктын орточо айлыгында өсүү (төмөндөө) темпи	
	2016	2017	2016	2017
Бардык товарлар жана кызмат көрсөтүүлөр	98,2	102,8	99,7	100,5
Товарлар	97,6	102,6	99,6	100,4
Тамак-аш азыктары жана алкогольсуз суусундуктар	95,1	105,2	99,2	100,8
Алкоголдук ичимдиктер, тамеки	102,7	100,7	100,4	100,1
Азык-түлүк эмес товарлар	99,6	99,4	99,9	99,9
Кызмат көрсөтүүлөр	101,4	103,8	100,2	100,6

Үстүбүздөгү жылдын I жарым жылдыгынын жыйынтыгы боюнча республиканын баардык аймактарында керектөө бааларынын жана тарифтеринин жогорулашы белгиленди. Алардын эң көп өсүшү башка облустар менен салыштырмалуу Талас облусунда (5,9 пайыз) катталды. Бул чындык, негизинен тамак-аш азыктарынын жана алкогольсуз суусундуктардын 11,3 пайызга олуттуу өсүүсү менен шартталды. Муну менен, ү.ж. I кварталында аларга болгон өсүш Талас облусунда 3,9 пайызды, ал эми ү.ж. II кварталында - 7,0 пайызды түзгөн.

Үстүбүздөгү жылдын январь-июнунда алкогольдук ичимдиктердин жана тамекинин баалары Нарын облусунда (8,9 пайызга), азык-түлүк эмес товарлар - Ош облусунда (3,6 пайызга) олуттуу даражада көтөрүлдү. Калка көрсөтүлгөн кызмат көрсөтүүлөрдүн тарифтери башка облустар менен салыштырмалуу эң көп Бишкек ш. (5,1 пайызга) жогорулады.

1-график: 2017-жылдын I жарым жылдыкта керектөө бааларынын аймактар боюнча өзгөрүшү

(пайыз менен; өсүүсү +, төмөндөшү -)



Үстүбүздөгү жылдын I жарым жылдыгында тамак-аш азыктарынын жана алкогольсуз суусундуктардын баалары жалпы республика боюнча 5,2 пайызга көтөрүлдү (2016-жылдын январь-июнунда алар, тескерисинче 4,9 пайызга төмөндөшү байкалган). Муну менен, тамак-аш азыктарынын жана алкогольсуз суусундуктардын бааларынын өсүшү ү.ж. II кварталынан, ү.ж. I кварталында алардын темпи 1,6 пайыздык пунктка ашты.

Белгилей кетсек, мурунку жылдардан айырмаланып, тамак-аш азыктарынын жана алкогольсуз суусундуктардын бааларынын өсүшү, нан азыктары жана акшакка болгон баалар менен шарталган, анткени алардын үлүшүнө азык түлүк товарларынын үй тиричилиги үчүн керектөө чыгымдардын 39 пайызы таасир этет, үстүбүздөгү жылдын баа динамикасынын өзгөрүүсүнө жемиш жана жашылчалардын баалары таасир тийгизген.

Анда үстүбүздөгү жылдын январь-июнунда “Нан азыктары жана акшак” тобуна тиешелүү товарлардын баалары жалпы республика боюнча 0,6 пайызга төмөндөгөн. Муну менен, баалардын жогорулашы бышырылган азыктарда 4,0 пайызга, жогорку сорттогу унда - 0,3 пайызга жана биринчи сорттогу буудай унунан жасалган нанда - 0,3 пайызга белгиленди.

Муну менен катар, үстүбүздөгү жылдын I жарым жылдыгында жалпы республика боюнча жемиш жана жашылчалардын баалары 38,8 пайызга көтөрүлдү. Үстүбүздөгү жылдын башынан бери жаңы бышкан жемиштердин баалары 7,6 пайызга жогорулады, муну менен, алманын баасы үчтөн бирге көтөрүлдү. Үстүбүздөгү жылдын июнуда өткөн жылдын декабрына салыштырмалуу кургатылган жемиш жана жаңгактын баалары 2,0 пайызга төмөндөдү.

Үстүбүздөгү жылдын июнуда жаңы бышкан жашылчалардын баалары 2016-жылдын декабрынын деңгээлинен 16,4 пайызга ашты, бул ү.ж. II кварталында аларга болгон баанын 10,4 пайызга төмөндөшүнө карабастан. Үстүбүздөгү жылдын I кварталында жаңы бышкан жашылчалардын бааларынын өсүшү 30,0 пайызды түзгөн.

Үстүбүздөгү жыл ичинде картошканын баасы жогорулоонун үстүндө болгон жана үстүбүздөгү жылдын I жарым жылдыгында республика боюнча алар 2,1 эсе көтөрүлгөн. Картошканын басынын олуттуу өсүүсү мартта 21,1 пайызга жана майда - 23,2 пайызга мурунку ага салыштырмалуу байкалган.

Үстүбүздөгү жылдын январь-июнунда жаңы союлган эттин баалары 3,6 пайызга көтөрүлдү (муну менен, I кварталында алардын өсүүсү 1,6 пайызды, ү.ж. II кварталында 2,0 пайызды түзгөн). Үстүбүздөгү жылдын башынан бери уй этинин баасы республика боюнча 2,9 пайызга, жылкынын эти - 5,2 пайызга жана койдун эти - 8,8 пайызга жогорулаган. Үстүбүздөгү жылдын июнуда өткөн жылдын декабрына салыштырмалуу эттин баардык түрлөрүнүн бааларынын максималдуу өсүүсү Нарын облусунда катталды. Ошол эле убакта, уй этинин баасынын төмөндөшү Бишкек ш. (0,1 пайызга), жылкынын эти - Чуй облусунда (2,7 пайызга) белгиленген.

Үстүбүздөгү жылдын I жарым жылдыгында жалпы республика боюнча сүт жана сүт продуктуларынын баалары 7,3 пайызга, тооктун жумуркасы - 9,5 пайызга төмөндөдү. Үстүбүздөгү жылдын башынан бери сырлар 1,5 пайызга кымбаттады.

Үстүбүздөгү жыл ичинде өсүмдүк майларынын баасы дайыма ылдыйлаган жана ү.ж. июнунда өткөн жылдын декабрына салыштырмалуу 3,7 пайызга төмөндөгөн (анан ичинде пахта майы - 2,6 пайызга, күн карама майы - 4,7 пайызга). Үстүбүздөгү жылдын башынан бери күн карама майынын баасы Талас облусунда (0,2 пайызга) жогорулаган.

Үстүбүздөгү жылдын I жарым жылдыгында республика боюнча кумшекердин баасы 3,7 пайызга жогорулады, муну менен, алардын төмөндөшү ү.ж. февралында (бир пайызга), мартта (1,4 пайызга) жана ү.ж. майында (1,4 пайызга мурунку айга салыштырмалуу) байкалды. Үстүбүздөгү жылдын башынан бери республиканын баардык аймактарында кумшекерге болгон баалар жогорулды, Ысык-Көл облусун (1,7 пайызга баанын төмөндөшү) жана Ош ш. (1,2 пайызга баанын төмөндөшү) кошпогондо. Муну менен, алардын максималдуу өсүшү Чүй облусунда (9,0 пайыз) катталды.

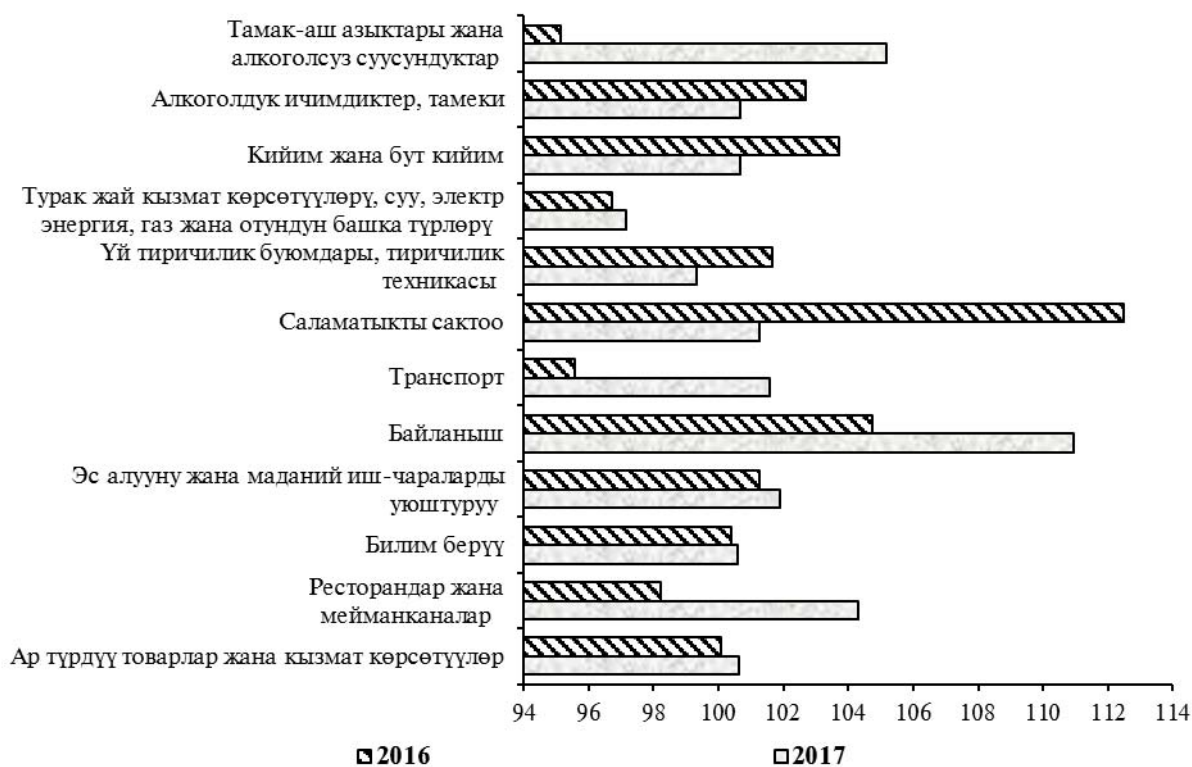
Үстүбүздөгү жылдын I жарым жылдыгында жалпы республика боюнча *алкоголдук ичимдиктердин* баалары 4,0 пайызга төмөндөдү, ал эми *тамекилерге* алар, тескеисинче 14,7 пайызга көтөрүлдү. Муну менен, алкогольдук ичимдиктердин бааларынын өсүүсү Нарын

облусунда (8,2 пайызга), Чүй (2,4 пайызга) жана Талас (0,3 пайызга) облустарында катталды.

Үстүбүздөгү жылдын I жарым жылдыгында жалпы республика боюнча *азык түлүк эмес товарлардын* баалары 0,6 пайызга төмөндөдү. Ошол эле убакта, Талас (1,1 пайызга), Нарын (2,1 пайызга), Ош (3,6 пайызга) облустарында жана Ош ш. (3,4 пайызга) аларга болгон баанын жогорулашы катталды.

Азык түлүк эмес товарлардын негизги түрлөрүнүн бааларынын төмөндөшү менен бирге, ү.ж. башынан бери баалардын жогорулашы сааттарга 7,7 пайызга, телевизорго - 5,6 пайызга, эс алуу үчүн товарлар жана жабдууларга - 5,0 пайызга, күйүүчү-майлоочу материалга - 3,8 пайызга, айнек буюмдары, ашканалык приборлор жана үйдүн ичиндеги нерселерге - 3,6 пайызга, бут кийимге - 2,3 пайызга, фармацевтика продукциясына - 2,0 пайызга, турак жайларды күнүмдүк күтүү жана ондоо үчүн материалдарга - 2,0 пайызга, гезиттер жана мезгилдүү басылмаларга - 1,3 пайызга, эмерек жана турмуш тиричилик буюмдарга - 0,8 пайызга белгиленди.

2-график: I жарым жылдыкта товарлардын жана кызмат көрсөтүүлөрдүн керектөө бааларынын жана тарифтеринин негизги топтор боюнча индекстери
(мурунку жылдын декабрына карата пайыз менен)



Үстүбүздөгү жылдын I жарым жылдыгында жалпы республика боюнча *кызмат көрсөтүүлөрдүн* тарифтери 3,8 пайызга жогорулады, муну менен, алардын жогорулашы республиканын баардык аймактарында байкалды. Кызмат көрсөтүүлөргө болгон тарифтердин эң жогорку өсүшү Ош облусунда (4,1 пайызга) жана Бишкек ш. (5,1 пайызга), ал эми минималдуу - Ош ш. (1,4 пайызга) катталды.

Тарифтердин жогорулашы менен катар, ү.ж. башынан бери алардын автомобиль жолдорунун (0,5 пайызга) жана темир жол (2,9 пайызга) жүргүнчү транспортуда, мейманканалык тейлөөдө (3,3 пайызга), жеке транспорт каражаттарын техникалык тейлөө жана ондоодо (0,8 пайызга) төмөндөшү байкалды.

Үстүбүздөгү жылдын I жарым жылдыгында товарлардын жана кызмат көрсөтүүлөрдүн керектөө бааларынын максималдуу өсүшү (3,7 пайыз) КМШ өлкөлөрдүн ичинен Казакстан Республикасында катталды.

2-таблица: КМШнын айрым өлкөлөрүндөгү керектөө бааларынын индекси
(пайыз менен)

	Июнь майга карата		Июнь мурунку жылдын декабрына карата		I жарым жылдыктын орточо айлык өсүү (төмөндөө) темпи	
	2016	2017	2016	2017	2016	2017
Кыргызстан	100,0	100,4	98,2	102,8	99,7	100,5
Казакстан	100,4	100,4	104,6	103,7	100,7	100,6
Армения	99,5	99,1	99,0	101,2	99,8	100,2
Беларусь	100,4	100,7	107,4	103,4	101,2	100,6
Россия	100,4	100,6	103,3	102,3	100,5	100,4

Үстүбүздөгү жылдын июнунда тамак-аш азыктарынын алты негизги түрүнөн турган (килограмм уй эти, жууган май, нан, картошка, литр сүт жана он жумуртка) азык-түлүк топтомунун наркы Москва шаарында 22,86 АКШ долларын, Астана шаарында - 14,03, Бишкек шаарында - 12,19 АКШ долларын түздү.

3-таблица: 2017-жылдын июнунда КМШнын айрым өлкөлөрүнүн борборлорундагы негизги тамак-аш азыктарынын орточо баалары жана алардын өз ара катышы

	Бишкек	Астана	Москва ²
<i>АКШ доллары менен ¹, килограмм, литр үчүн</i>			
Уйдун эти	4,55	5,05	6,00
Койдун эти	4,49	5,04	7,43
Жууган май	4,63	6,42	12,77
Пастеризацияланган сүт	0,74	0,70	1,19
Жумуртка, ондук	0,99	0,83	1,18
Биринчи сорттогу буудай уну	0,43	0,45	0,72
Биринчи сорттогу ундан жасалган нан	0,60	0,44	0,85
Картошка	0,68	0,59	0,87
<i>Пайыз менен</i>			
Уйдун эти	100	111,0	141,1
Койдун эти	100	112,2	165,5
Жууган май	100	138,7	275,8
Пастеризацияланган сүт	100	94,6	160,8
Жумуртка, ондук	100	83,8	119,2
Биринчи сорттогу буудай уну	100	104,7	167,4
Биринчи сорттогу ундан жасалган нан	100	73,3	141,7
Картошка	100	86,8	127,9

¹ Мамлекеттердин Улуттук банктарынын курсу боюнча.

² Буудай унунун жана биринчи жана экинчи сорттогу буудай унунан жасалган нандын орточо баалары.

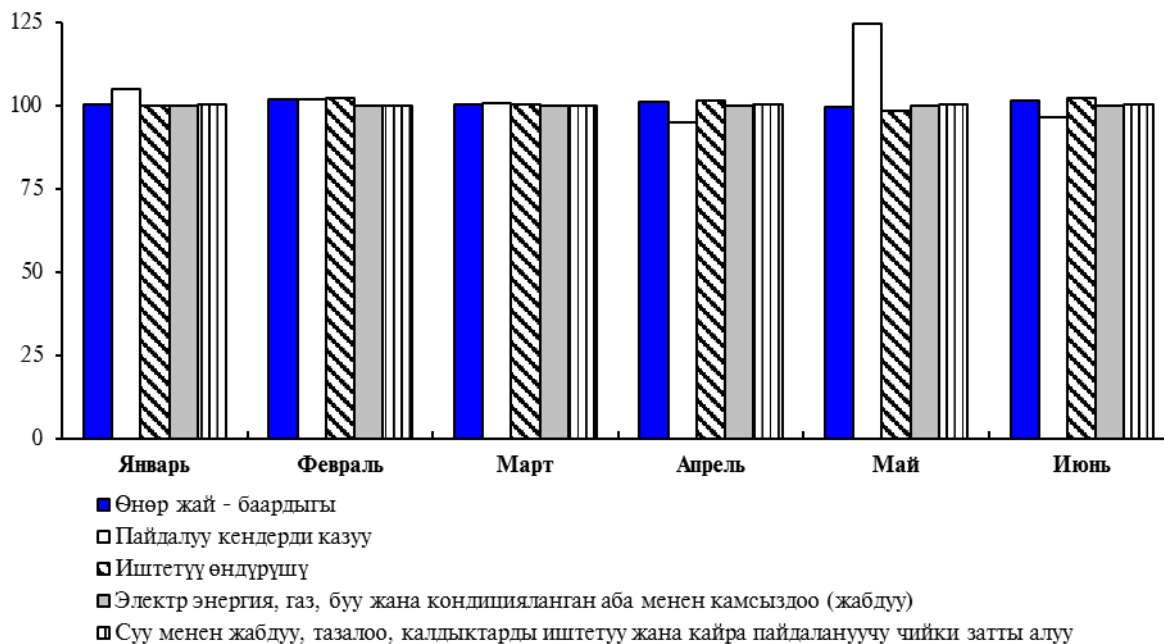
Үстүбүздөгү жылдын I жарым жылдыгында *өнөр жай товарларын жана кызмат көрсөтүүлөрүн өндүрүүчүлөрдүн* баалары жалпы республика боюнча 4,2 пайызга көтөрүлдү. Муну менен, ү.ж. II кварталында, ү.ж. I кварталындагыдай эле алардын өсүшү 2,1 пайызды түзгөн. Үстүбүздөгү жылдын февралында өнөр жай продукцияларын өндүрүүчүлөрдүн бааларынын максималдуу өсүшү (1,8 пайыз мурунку айга салыштырмалуу) катталды, ал эми ү.ж. майында алардын 0,4 пайызга мурунку айга салыштырмалуу төмөндөшү байкалган.

Үстүбүздөгү жылдын башынан бери пайдалуу кендерди казуу ишканаларында өндүрүүчүлөрдүн бааларынын өсүшү 22,6 пайызды түздү. Муну менен, ү.ж. майында баалардын олуттуу секирүүсү 24,6 пайызга мурунку айга салыштырмалуу катталган, ал эми ү.ж. апрелинде жана июнунда алар, тескерисинче, 5,1 пайызга жана 3,6 пайызга (мурунку айга салыштырмалуу) жараша төмөндөгөн.

Үстүбүздөгү жылдын I жарым жылдыгында иштетүү өндүрүшүндөгү өндүрүүчүлөрдүн баалары 4,4 пайызга (2016-жылдын январь-июнунда - 1,2 пайызга) жогорулады. Муну менен, ү.ж. I кварталында алардын өсүшү 2,4 пайызды, ү.ж. II кварталында - 2,0 пайызды түзгөн. Үстүбүздөгү жылдын башынан бери өндүрүүчүлөрдүн баалары негизги металлдарды - 6,1 пайызга, жүзүмдөн жасалган шарапты - 9,1 пайызга, алкогольсуз суусундуктар жана минералдык сууларды - 10,3 пайызга, асбестцементтен жасалган буюмдарды - 10,3 пайызга, автомобилдердин бөлүктөрүн жана ага тиешелүү нерселерди - 12,0 пайызга, шекерди - 12,4 пайызга, башка машиналар жана жалпы ой жабдууларды - 12,8 пайызга, курулуш металл конструкцияларын жана буюмдарды - 19,2 пайызга, цементти - 23,4 пайызга, трикотаждан токулган байпак буюмдарын - 1,6 эсе өндүрүү ишканаларында эн

жогорку даражада жогорулады. Муну менен катар, үстүбүздөгү жылдын июнунда мурунку жылдын декабрына салыштырмалуу өндүрүүчүлөрдүн бааларынын төмөндөшү балыкты кайра иштетүү жана консервалоо - 0,7 пайызга, ун жана акшакты - 2,0 пайызга, чоподон жасалган башка курулуш буюмдарды - 2,0 пайызга, жарык беруучу электр жабдууларын - 5,4 пайызга, кагаз жана картонду - 6,3 пайызга, кулпу жана илгичтерди - 6,6 пайызга, тамактын даамын чыгаруучу кошулмаларды - 8,1 пайызга, тазаланган мунайзатты - 10,8 пайызга, зер буюмдар, монеталар жана медалдарды - 17,0 пайызга өндүрүү ишканаларында байкалды.

3-график: 2017-жылдагы өнөр жай товарларын жана кызмат көрсөтүүлөрдүн өндүрүүчүлөрдүн бааларынын индекстери
(мурунку айга карата пайыз менен)



Үстүбүздөгү жылдын январь-июнунда электр энергиясы, газ, буу жана кондицияланган аба менен камсыздоо (жабдуу) боюнча ишканаларда өндүрүүчүлөрдүн баалары жалпысынан 0,3 пайызга төмөндөшү катталды. Муну менен, өндүрүүчүлөрдүн бааларынын төмөндөшү газ өндүрүү; газ менен камсыз кылуу системасы аркылуу газ отунун бөлүштүрүүдө 1,2 пайызга, буу жана кондицияланган аба менен камсыздодо (жабдуу) - 1,8 пайызга ишканаларында белгиленди. Суу менен жабдуу, тазалоо, калдыктарды иштетүү жана кайра пайдалануучу чийки затты алуу боюнча ишканаларда өндүрүүчүлөрдүн баалары 1,2 пайызга жогорулашы билгиленди.

Үстүбүздөгү жылдын I жарым жылдыгында ишканаларга, мекемелерге жана уюмдарга көрсөтүлгөн *байланыш кызмат көрсөтүүлөрүнүн* тарифтери жалпысынан 0,3 пайызга жогорулады. Муну менен, негизги тарифтердин өсүшү ү.ж. I кварталында байкалды, ал эми ү.ж. II кварталында - алар өзгөргөн эмес. Үстүбүздөгү жылдын башынан бери электр байланышынын тарифтери 0,3 пайызга жогорулады, ал эми почта байланышы 2016-жылдын декабрынын деңгээлинде сакталып калды.

Үстүбүздөгү жылдын I жарым жылдыгында транспорттун негизги түрлөрү менен *жүк ташуу кызмат көрсөтүүлөрүнө* болгон тарифтердин өсүшү жалпы республика боюнча 5,4 пайызды түздү. Муну менен, ү.ж. I кварталында алар 10,1 пайызга көтөрүлгөн, ал эми ү.ж. II кварталында, тескерисинче, 4,3 пайызга төмөндөдү. Жалпы багыттагы тарифтердин өзгөрүүсүнүн чындыгын аныктоочу негизги себеп болуп, ү.ж. I кварталында темир жол транспорту аркылуу жүк ташуу кызмат көрсөтүүлөрүнүн тарифтеринин 11,1 пайызга жогорулашы жана ү.ж. II кварталында алардын 4,7 пайызга төмөндөшү менен шартталган. Үстүбүздөгү жылдын I жарым жылдыгында темир жол транспорту аркылуу жүк ташуу кызмат көрсөтүүлөрүнүн тарифтеринин өсүшү жалпысынан 5,9 пайызды түздү. Үстүбүздөгү жылдын июнунда башка транспортор аркылуу жүк ташуу кызмат көрсөтүүлөрүнүн тарифтери мурунку жылдын декабрынын деңгээлинде өзгөрүүсүз сакталып калды.

1-тиркеме: Таблицалар

1.1-таблица: Товарлардын жана кызмат көрсөтүүлөрдүн керектөө бааларынын индекстери
(пайыз менен)

	2016 ¹		2016 ²			2017 ²		2017 ³		
	дек.	I	II	III	IV	I	II	апр.	май	июнь
Баардык товарлар жана кызмат көрсөтүүлөр	99,5	98,8	99,4	99,3	102,0	102,1	100,7	100,1	100,1	100,4
Тамак-аш азыктары жана алкогольсуз суусундуктар	95,0	96,5	98,6	96,7	103,3	103,4	101,8	100,8	100,4	100,5
Нан азыктары жана акшак	91,9	96,2	97,2	99,0	99,3	100,0	99,4	100,1	99,6	99,7
Эт	93,1	92,4	101,2	99,2	100,4	101,1	102,1	100,3	100,7	101,1
Балык	101,4	103,3	98,8	99,1	100,3	98,3	101,5	103,4	99,3	99,0
Сүт азыктары, сыр жана жумуртка	100,2	98,5	92,9	99,2	110,3	99,0	93,7	98,2	97,4	97,9
Май жана тоң май	95,4	99,8	97,8	98,6	99,1	98,8	98,1	99,4	99,4	99,3
Жашылча жана жемиштер	102,7	97,5	102,0	78,4	131,6	124,4	111,5	104,5	103,7	102,9
Кант, джем, бал, шоколад жана конфеттер	95,4	99,0	97,4	101,8	97,2	100,0	102,3	101,3	99,2	101,8
Башка бышырылган азыктар	101,3	102,0	99,0	100,6	99,7	98,9	98,8	100,1	100,2	98,5
Алкоголсуз суусундуктар	103,5	102,1	100,1	101,3	100,0	99,7	99,9	99,9	100,0	100,0
Алкоголдук ичимдиктер, тамеки	104,3	101,9	100,8	101,4	100,1	103,1	97,6	98,2	99,4	100,1
Алкоголдук ичимдиктер	102,7	100,9	100,4	101,5	99,9	99,9	96,1	97,1	99,1	99,9
Тамеки	108,4	104,3	101,8	101,3	100,8	112,7	101,8	101,0	100,2	100,6
Кийим жана бут кийим	108,4	102,1	101,6	102,2	102,3	100,1	100,6	100,2	100,2	100,2
Кийим	107,4	102,3	101,0	101,5	102,4	100,0	99,9	99,9	100,0	100,1
Бут кийим, ондоону кошкондо	110,8	101,6	103,1	103,6	102,1	100,4	101,9	100,7	100,7	100,5
Турак жай кызмат көрсөтүүлөрү, суу, электр энергиясы, газ жана отундун башка түрлөрү	95,7	99,6	97,1	99,1	99,8	98,4	98,8	99,5	99,4	99,8
Турак жай үчүн ижара акысы	100,3	100,0	100,3	100,0	100,0	100,0	100,0	100,0	100,0	100,0
Турак жайларды күнүмдүк күтүү жана ондоо үчүн материалдар	91,8	99,1	93,4	99,6	99,6	100,6	101,4	100,3	101,3	99,7
Турак жайларды күнүмдүк күтүү жана ондоо үчүн кызмат көрсөтүүлөр	111,8	99,8	107,8	105,7	98,3	103,0	101,7	100,0	99,3	102,4
Суу менен камсыз кылуу	98,9	100,2	100,0	100,0	98,7	100,0	100,0	100,0	100,0	100,0
Электр энергиясы, газ жана отундун башка түрлөрү	95,2	99,6	96,8	98,7	100,0	97,9	98,3	99,4	99,2	99,7
Турмуш-тиричилик буюмдар, тиричилик техника	103,3	101,1	100,6	101,1	100,4	100,4	99,0	99,4	99,7	99,8
Эмерек жана пол каптагычтар	102,7	102,0	99,0	101,4	100,3	100,0	98,5	99,4	99,5	99,5
Турмуш-тиричилик текстиль буюмдары	109,0	101,3	102,4	103,1	101,8	99,4	99,7	100,1	99,8	99,8
Турмуш-тиричилик приборлор	103,5	101,5	103,3	100,0	98,7	98,9	97,6	98,1	100,1	99,4
Айнек буюмдары, ашканалык приборлор жана үйдүн ичиндеги нерселер	109,2	100,8	101,6	103,9	102,6	105,2	98,5	99,1	99,8	99,5

1.1-таблицанын уландысы

	<u>2016¹</u>	<u>2016²</u>				<u>2017²</u>		<u>2017³</u>		
	дек.	I	II	III	IV	I	II	апр.	май	июнь
Майда аспаптар жана ар түрдүү жабдуулар	98,1	100,9	96,9	101,7	98,7	96,7	99,5	99,8	99,4	100,4
Кыска мөөнөттүк колдонуудагы турмуш-тиричилик товарлар	98,3	100,2	99,3	98,8	99,9	100,4	99,8	99,8	99,7	100,3
Саламаттыкты сактоо	123,0	110,8	101,5	107,0	102,2	100,9	100,4	100,3	100,2	99,9
Дары-дармектер, дарылоо жабдуулары	113,3	103,6	100,1	105,5	103,5	101,1	101,0	100,4	100,7	99,9
Амбулатордук кызмат көрсөтүүлөр	130,5	116,4	102,4	108,0	101,3	100,8	100,1	100,2	100,0	99,9
Транспорт	95,2	95,7	99,9	100,5	99,1	100,7	100,9	100,1	100,3	100,5
Автотранспортту сатып алуу	87,6	91,9	94,8	102,1	98,5	99,0	100,4	100,3	100,0	100,1
Жеке транспорттук каражаттарды пайдалануу	94,7	86,6	104,4	100,5	104,2	102,6	100,6	100,3	100,3	100,0
Транспорттук кызмат көрсөтүүлөр	97,5	99,1	100,3	100,1	98,1	100,6	101,1	100,0	100,5	100,7
Байланыш	119,1	100,2	104,5	105,1	108,2	109,2	101,6	100,0	100,0	101,6
Почта кызмат көрсөтүүлөрү	113,0	113,0	100,0	100,0	100,0	100,0	100,0	100,0	100,0	100,0
Телефон жана факс байланыштарынын кызмат көрсөтүүсү	119,2	100,0	104,6	105,2	108,3	109,3	101,6	100,0	100,0	101,6
Эс алууну жана маданий иш-чараларды уюштуруу	103,5	101,1	100,1	101,5	100,7	101,8	100,1	99,8	100,6	99,7
Аудиовизуалдык жабдуу жана фотоаппаратура	103,4	101,1	101,2	101,7	99,5	102,4	99,2	99,6	100,2	99,4
Эс алуу үчүн башка товарлар жана жабдуулар	107,0	103,6	98,2	101,9	103,2	101,8	103,1	99,4	103,5	100,2
Эс алуунун жана маданий иш-чараларды уюштуруу боюнча кызмат көрсөтүүлөр	97,3	100,9	98,2	97,6	100,7	105,5	99,2	100,0	99,6	99,6
Гезиттер, китептер жана кеңсе товарлары	104,2	100,2	100,6	102,6	100,7	100,1	100,0	100,0	100,2	99,8
Билим берүү	105,2	100,5	99,9	104,3	100,5	100,5	100,1	100,1	100,1	99,9
Ресторандар жана мейманканалар	100,0	99,9	98,4	99,7	102,2	101,4	102,8	100,0	101,4	101,4
Коомдук тамактануу	100,3	99,9	98,4	99,8	102,4	101,5	102,9	100,0	101,5	101,4
Мейманканалык тейлөө	90,5	99,4	98,8	96,5	95,4	97,4	99,3	100,5	98,4	100,4
Ар түрдүү товарлар жана кызмат көрсөтүүлөр	101,5	100,7	99,4	100,0	101,4	100,7	99,9	99,9	99,9	100,1
Жеке тейлөө	100,1	100,4	98,7	99,6	101,5	100,7	99,9	99,9	99,9	100,1
Жеке колдонулуучу башка буюмдар	108,7	100,2	100,8	106,3	101,3	100,5	100,6	100,1	100,3	100,2
Башка категорияларга киргизилбеген бөлөк кызмат көрсөтүүлөр	122,1	109,4	111,7	100,0	100,0	100,0	100,0	100,0	100,0	100,0

¹ Мурунку жылдын декабрына карата.

² Мурунку кварталдын акыркы айына карата.

³ Мурунку айга карата.

1.2-таблица: Товарлардын жана кызмат көрсөтүүлөрдүн керектөө бааларынын индекстери
(2010=100)

	2016	2016				2017		2017		
		I	II	III	IV	I	II	апр.	май	июнь
Баардык товарлар жана кызмат көрсөтүүлөр	146,9	148,5	146,5	145,5	147,2	150,8	152,1	151,8	152,0	152,6
Тамак-аш азыктары жана алкогольсуз суусундуктар	132,5	137,2	132,5	129,4	131,1	135,5	138,7	138,1	138,6	139,4
Нан азыктары жана акшак	135,6	141,0	135,6	133,3	132,4	132,3	131,8	132,3	131,8	131,4
Эт	146,8	150,0	144,7	146,0	146,4	147,9	150,1	148,9	149,8	151,4
Балык	147,9	150,5	147,6	148,0	145,4	142,6	148,1	149,3	148,2	146,7
Сүт азыктары, сыр жана жумуртка	140,3	147,5	138,2	132,8	142,8	148,0	139,9	143,3	139,7	136,7
Май жана тоң май	129,6	132,9	129,9	127,6	127,8	125,6	123,4	124,2	123,4	122,6
Жашылча жана жемиштер	107,2	114,6	110,1	97,0	107,3	135,4	157,9	152,6	158,2	162,8
Кант, джем, бал, шоколад жана конфеттер	123,8	126,3	123,4	123,6	122,0	121,7	122,5	122,4	121,4	123,6
Башка бышырылган азыктар	151,7	151,8	151,5	151,5	151,8	150,1	149,2	149,8	150,1	147,8
Алкоголсуз суусундуктар	188,0	186,5	187,5	188,1	189,7	189,4	188,9	188,9	188,8	188,9
Алкоголдук ичимдиктер, тамеки	180,1	176,9	179,3	181,5	182,7	187,0	184,3	185,0	183,8	184,0
Алкоголдук ичимдиктер	157,7	155,3	157,1	158,8	159,7	159,5	153,8	154,9	153,4	153,3
Тамеки	267,4	261,0	266,1	269,9	272,5	299,0	312,1	311,1	311,7	313,6
Кийим жана бут кийим	194,8	189,4	193,1	195,9	201,0	202,6	203,3	202,9	203,3	203,7
Кийим	196,6	192,6	194,9	197,3	201,6	203,3	202,9	202,9	202,8	203,0
Бут кийим, ондоону кошкондо	189,4	181,0	187,5	191,2	198,0	199,4	202,4	201,2	202,5	203,5
Турак жай кызмат көрсөтүүлөрү, суу, электр энергиясы, газ жана отундун башка түрлөрү	138,7	142,8	139,2	137,1	135,8	135,7	133,3	133,9	133,1	132,9
Турак жай үчүн ижара акысы	158,3	158,0	158,2	158,5	158,5	158,5	158,5	158,5	158,5	158,5
Турак жайларды күнүмдүк күтүү жана ондоо үчүн материалдар	138,2	145,7	138,3	133,8	135,2	134,9	136,5	135,4	137,2	136,8
Суу менен камсыз кылуу	154,8	155,1	155,1	155,1	153,9	153,1	153,1	153,1	153,1	153,1
Электр энергиясы, газ жана отундун башка түрлөрү	135,6	140,0	136,3	133,8	132,2	132,0	129,0	129,8	128,8	128,5
Турмуш-тиричилик буюмдар, тиричилик техника	157,2	155,6	156,8	157,6	158,9	159,5	158,7	159,1	158,6	158,3
Эмерек жана пол каптагычтар	158,5	158,5	156,9	158,5	159,9	160,2	158,4	159,2	158,4	157,7
Турмуш-тиричилик текстиль буюмдары	177,3	171,4	174,9	179,7	183,4	184,6	183,9	184,4	183,9	183,6
Турмуш-тиричилик приборлор	167,9	163,4	170,3	169,7	168,0	165,7	162,2	162,5	162,6	161,6
Айнек буюмдары, ашканалык приборлор жана үйдүн ичиндеги нерселер	188,8	183,1	185,7	190,2	196,3	204,2	206,5	207,0	206,7	205,7

1.2-таблицанын уландысы

	2016	2016				2017		2017		
		I	II	III	IV	I	II	апр.	май	июнь
Майда аспаптар жана ар түрдүү жабдуулар	178,8	181,7	178,2	177,3	178,2	174,0	170,5	171,0	169,9	170,6
Кыска мөөнөттүк колдонуудагы турмуш-тиричилик товарлар	122,3	123,7	123,2	121,2	121,2	121,5	121,4	121,6	121,2	121,5
Саламаттыкты сактоо	190,7	178,4	185,1	196,2	203,0	204,6	205,9	205,7	206,1	205,9
Дары-дармектер, дарылоо жабдуулары	153,8	147,4	149,8	154,9	163,2	164,8	166,8	166,1	167,3	167,1
Амбулатордук кызмат көрсөтүүлөр	220,2	202,6	213,3	229,8	235,0	236,6	237,5	237,6	237,5	237,3
Транспорт	129,6	131,0	129,0	129,7	128,7	129,7	130,1	129,6	130,0	130,6
Автотранспортту сатып алуу	114,6	120,4	112,5	113,3	112,3	111,1	111,2	111,2	111,1	111,2
Жеке транспорттук каражаттарды пайдалануу	111,8	111,4	109,6	111,7	114,7	120,0	120,1	119,9	120,2	120,3
Транспорттук кызмат көрсөтүүлөр	143,3	143,7	143,6	144,0	141,8	142,0	142,6	141,9	142,5	143,5
Байланыш	110,5	104,4	107,7	113,0	117,1	134,1	136,4	135,6	135,6	137,8
Почта кызмат көрсөтүүлөрү	164,9	155,2	168,2	168,2	168,2	168,2	168,2	168,2	168,2	168,2
Телефон жана факс байланыштарынын кызмат көрсөтүүсү	110,1	104,0	107,1	112,5	116,7	133,9	136,2	135,5	135,5	137,6
Эс алууну жана маданий иш-чараларды уюштуруу	170,8	169,2	169,6	171,0	173,2	175,6	176,9	176,3	177,4	176,9
Аудиовизуалдык жабдуу жана фотоаппаратура	157,9	155,4	157,5	158,6	160,2	162,7	162,6	162,7	163,0	162,1
Эс алуу үчүн башка товарлар жана жабдуулар	197,2	196,8	194,2	196,4	201,3	207,7	212,1	207,2	214,4	214,8
Эс алуунун жана маданий иш-чараларды уюштуруу боюнча кызмат көрсөтүүлөр	209,4	213,7	209,7	207,4	206,6	210,6	217,4	218,2	217,3	216,5
Гезиттер, китептер жана кеңсе товарлары	162,9	160,2	161,3	163,8	166,4	167,0	167,3	167,2	167,5	167,2
Билим берүү	165,7	163,3	163,1	165,2	171,2	171,9	171,9	171,8	172,0	171,9
Ресторандар жана мейманканалар	171,8	173,4	172,0	169,5	172,1	175,0	178,3	175,8	178,3	180,8
Коомдук тамактануу	172,5	174,0	172,7	170,1	173,2	176,2	179,8	177,2	179,8	182,3
Мейманканалык тейлөө	150,4	156,4	151,9	151,7	141,8	138,6	136,8	138,1	135,8	136,4
Ар түрдүү товарлар жана кызмат көрсөтүүлөр	155,9	155,9	156,3	154,6	156,7	157,9	158,3	158,3	158,2	158,3
Жеке тейлөө	156,9	158,0	157,9	154,8	156,9	158,2	158,5	158,6	158,5	158,6
Жеке колдонулуучу башка буюмдар	160,6	155,4	155,9	163,4	167,7	168,9	169,6	169,2	169,7	170,0
Башка категорияларга киргизилбеген бөлөк кызмат көрсөтүүлөр	121,0	110,8	118,5	127,3	127,3	127,3	127,3	127,3	127,3	127,3

1.3-таблица: Товарлардын жана кызмат көрсөтүүлөрдүн керектөө бааларынын индекстери Баткен облусу боюнча
(пайыз менен)

	2016 ¹		2016 ²			2017 ²		2017 ³		
	дек.	I	II	III	IV	I	II	апр.	май	июнь
Баардык товарлар жана кызмат көрсөтүүлөр	101,0	98,4	99,5	100,5	102,6	101,0	101,1	99,5	101,3	100,2
Тамак-аш азыктары жана алкогольсуз суусундуктар	95,5	95,2	100,3	98,4	101,7	103,2	103,2	99,8	102,6	100,8
Нан азыктары жана акшак	94,7	92,8	105,3	100,2	96,7	96,2	99,7	99,2	100,0	100,5
Эт	91,8	92,0	100,3	100,3	99,3	100,3	105,1	100,1	103,9	101,1
Балык	120,5	119,3	100,9	100,0	100,1	97,3	98,3	99,5	99,9	98,9
Сүт азыктары, сыр жана жумуртка	103,8	101,3	95,6	103,3	103,8	106,4	93,9	98,9	95,7	99,2
Май жана тоң май	97,0	98,3	101,8	100,9	96,0	97,7	96,7	99,7	99,2	97,7
Жашылча жана жемиштер	94,0	93,8	92,7	83,8	128,8	136,1	116,9	101,2	112,9	102,3
Кант, джем, бал, шоколад жана конфеттер	101,9	105,0	94,6	103,8	98,8	98,4	100,8	99,0	98,7	103,2
Башка бышырылган азыктар	95,8	101,9	100,0	96,4	97,5	99,8	101,6	100,0	100,0	101,6
Алкоголсуз суусундуктар	102,1	103,0	98,0	101,4	99,8	99,1	98,7	99,9	99,3	99,4
Алкоголдук ичимдиктер, тамеки	101,6	102,1	97,7	99,9	101,9	98,9	102,6	100,0	102,6	100,0
Алкоголдук ичимдиктер	97,5	101,1	96,7	99,9	99,8	95,2	102,9	100,0	102,9	100,0
Тамеки	111,8	104,6	100,0	100,0	106,9	109,0	101,8	100,0	101,8	100,0
Кийим жана бут кийим	108,4	102,2	100,4	101,7	103,9	100,2	99,3	99,9	99,8	99,5
Кийим	108,1	102,5	99,1	101,6	104,9	100,4	99,2	100,0	99,6	99,5
Бут кийим, ондоону кошкондо	109,1	101,7	103,3	102,0	101,7	99,6	99,7	99,8	100,3	99,6
Турак жай кызмат көрсөтүүлөрү, суу, электр энергиясы, газ жана отундун башка түрлөрү	101,1	94,3	95,9	106,0	105,5	91,7	96,6	96,5	99,8	100,3
Турак жай үчүн ижара акысы	100,0	100,0	100,0	100,0	100,0	100,0	100,0	100,0	100,0	100,0
Турак жайларды күнүмдүк күтүү жана ондоо үчүн материалдар	91,0	95,6	96,4	99,6	99,0	100,5	97,1	100,6	98,1	98,4
Турак жайларды күнүмдүк күтүү жана ондоо үчүн кызмат көрсөтүүлөрү	100,0	100,0	104,9	105,7	90,2	98,4	97,5	100,0	97,5	100,0
Суу менен камсыз кылуу	100,0	100,0	100,0	100,0	100,0	100,0	100,0	100,0	100,0	100,0
Электр энергиясы, газ жана отундун башка түрлөрү	102,2	93,5	95,1	107,1	107,3	90,3	96,3	95,8	100,0	100,5
Турмуш-тиричилик буюмдар, тиричилик техника	101,0	99,5	99,9	101,5	100,1	99,9	98,8	99,8	99,3	99,7
Эмерек жана пол каптагычтар	106,5	102,3	101,3	103,1	99,6	99,4	99,8	100,0	100,0	99,8
Турмуш-тиричилик текстиль буюмдары	102,4	100,6	98,9	101,8	101,1	99,1	98,2	100,0	99,2	99,0
Турмуш-тиричилик приборлор	104,0	101,7	101,1	100,9	100,2	100,2	99,6	100,0	99,7	99,9
Айнек буюмдары, ашканалык приборлор жана үйдүн ичиндеги нерселер	95,6	95,7	99,4	102,1	98,5	101,8	98,5	99,5	99,2	99,8

1.3-таблицанын уландысы

	2016 ¹		2016 ²			2017 ²		2017 ³		
	дек.	I	II	III	IV	I	II	апр.	май	июнь
Майда аспаптар жана ар түрдүү жабдуулар	84,2	94,9	92,2	99,0	97,1	100,0	100,0	100,0	100,0	100,0
Кыска мөөнөттүк колдонуудагы турмуш-тиричилик товарлар	98,6	97,4	100,0	100,0	101,2	99,8	98,0	99,6	98,7	99,7
Саламаттыкты сактоо	148,7	143,2	100,2	102,4	101,2	100,3	100,0	100,0	100,0	100,0
Дары-дармектер, дарылоо жабдуулары	108,6	95,8	100,7	108,4	103,8	101,2	100,0	100,0	100,0	100,0
Амбулатордук кызмат көрсөтүүлөр	178,6	178,6	100,0	100,0	100,0	100,0	100,0	100,0	100,0	100,0
Транспорт	100,8	98,9	99,1	101,4	101,4	102,9	99,4	99,8	100,7	98,9
Автотранспортту сатып алуу	118,9	106,8	100,0	108,2	102,8	101,3	100,0	100,0	100,0	100,0
Жеке транспорттук каражаттарды пайдалануу	93,7	89,1	103,8	99,1	102,2	103,5	98,0	99,0	99,8	99,2
Транспорттук кызмат көрсөтүүлөр	97,8	99,2	97,8	100,0	100,7	103,3	99,5	100,0	101,1	98,5
Байланыш	119,1	100,2	104,5	105,1	108,2	109,2	101,6	100,0	100,0	101,6
Почта кызмат көрсөтүүлөрү	113,0	113,0	100,0	100,0	100,0	100,0	100,0	100,0	100,0	100,0
кызмат көрсөтүүсү	119,2	100,0	104,6	105,2	108,3	109,3	101,6	100,0	100,0	101,6
Эс алууну жана маданий иш-чараларды уюштуруу	103,7	103,3	99,6	98,5	102,3	99,3	99,6	100,1	99,7	99,8
Аудиовизуалдык жабдуу жана фотоаппаратура	113,5	111,4	100,0	95,8	106,4	97,7	99,6	100,0	99,9	99,7
Эс алуу үчүн башка товарлар жана жабдуулар	103,2	103,9	97,9	101,1	100,4	101,4	98,2	100,0	98,9	99,3
Эс алуунун жана маданий иш-чараларды уюштуруу боюнча кызмат көрсөтүүлөр	93,8	93,8	100,0	100,0	100,0	100,0	100,0	100,0	100,0	100,0
Гезиттер, китептер жана кеңсе товарлары	97,4	98,0	100,0	100,0	99,4	100,0	100,1	100,3	99,9	100,0
Билим берүү	101,9	100,0	100,0	101,9	100,0	100,0	100,0	100,0	100,0	100,0
Ресторандар жана мейманканалар	102,3	102,3	100,0	98,5	101,5	100,9	97,7	100,0	100,0	97,7
Коомдук тамактануу	102,3	102,3	100,0	98,5	101,5	101,0	97,6	100,0	100,0	97,6
Мейманканалык тейлөө	100,0	100,0	100,0	100,0	100,0	100,0	100,0	100,0	100,0	100,0
Ар түрдүү товарлар жана кызмат көрсөтүүлөр	110,6	103,5	95,3	104,3	107,5	101,6	97,7	99,6	99,6	98,4
Жеке тейлөө	111,4	103,8	94,5	104,7	108,5	101,7	97,4	99,6	99,5	98,3
Жеке колдонулуучу башка буюмдар	106,2	101,2	103,8	101,5	99,6	100,3	100,3	100,0	100,3	100,0
Башка категорияларга киргизилбеген бөлөк кызмат көрсөтүүлөр	100,0	100,0	100,0	100,0	100,0	100,0	100,0	100,0	100,0	100,0

¹ Мурунку жылдын декабрына карата.

² Мурунку кварталдын акыркы айына карата.

³ Мурунку айга карата.

1.4-таблица: Товарлардын жана кызмат көрсөтүүлөрдүн керектөө бааларынын индекстери Жалал-Абад облусу боюнча
(пайыз менен)

	2016 ¹		2016 ²			2017 ²		2017 ³		
	дек.	I	II	III	IV	I	II	апр.	май	июнь
Баардык товарлар жана кызмат көрсөтүүлөр	100,1	97,9	99,0	100,7	102,6	102,1	100,9	100,4	100,5	100,0
Тамак-аш азыктары жана алкогольсуз суусундуктар	95,2	95,9	97,9	99,2	102,2	104,4	102,2	100,7	101,8	99,8
Нан азыктары жана акшак	87,4	94,5	94,6	99,1	98,7	100,6	100,0	100,6	99,7	99,7
Эт	92,9	88,0	108,8	100,9	96,1	101,9	104,0	101,8	100,9	101,2
Балык	111,5	96,9	108,1	103,0	103,3	93,3	100,3	99,9	100,3	100,1
Сүт азыктары, сыр жана жумуртка	93,8	93,1	92,3	99,8	109,3	99,4	94,6	96,5	98,5	99,5
Май жана тоң май	99,6	95,2	99,6	102,7	102,3	98,0	98,7	99,3	99,1	100,3
Жашылча жана жемиштер	118,9	114,2	89,8	91,1	127,2	125,1	108,8	101,3	109,8	97,8
Кант, джем, бал, шоколад жана конфеттер	96,0	96,1	100,1	102,0	97,8	101,4	101,5	100,6	99,7	101,3
Башка бышырылган азыктар	108,1	106,6	100,6	99,2	101,6	100,0	101,8	100,5	100,7	100,6
Алкоголсуз суусундуктар	102,0	103,4	101,1	99,7	97,8	101,8	100,0	100,2	100,1	99,8
Алкоголдук ичимдиктер, тамеки	103,2	101,2	101,8	101,0	99,2	101,2	100,0	100,7	99,3	100,0
Алкоголдук ичимдиктер	103,4	101,8	101,7	101,1	98,8	99,8	99,1	100,5	98,6	100,0
Тамеки	102,8	99,5	102,4	100,6	100,3	105,6	103,0	101,5	101,6	100,0
Кийим жана бут кийим	111,1	104,0	99,6	103,3	103,9	100,1	101,5	100,2	100,7	100,5
Кийим	111,4	103,3	99,4	103,4	104,9	99,5	100,9	100,1	100,4	100,4
Бут кийим, ондоону кошкондо	110,5	105,4	99,8	103,1	101,9	101,4	102,8	100,5	101,4	100,9
Турак жай кызмат көрсөтүүлөрү, суу, электр энергиясы, газ жана отундун башка түрлөрү	96,4	92,9	94,9	101,1	108,1	97,0	95,7	99,8	95,8	100,0
Турак жай үчүн ижара акысы	100,0	100,0	100,0	100,0	100,0	100,0	100,0	100,0	100,0	100,0
Турак жайларды күнүмдүк күтүү жана ондоо үчүн материалдар	92,8	101,7	93,2	103,4	94,6	103,3	104,5	101,1	103,2	100,2
Турак жайларды күнүмдүк күтүү жана ондоо үчүн кызмат көрсөтүүлөр	113,8	100,0	100,0	104,6	108,8	115,9	93,3	93,3	100,0	100,0
Суу менен камсыз кылуу	100,0	102,0	100,0	100,0	98,0	100,0	100,0	100,0	100,0	100,0
Электр энергиясы, газ жана отундун башка түрлөрү	95,5	91,2	94,3	100,8	110,1	95,6	94,6	100,0	94,6	100,0
Турмуш-тиричилик буюмдар, тиричилик техника	103,0	98,5	101,7	98,7	104,2	101,0	100,1	100,4	100,4	99,3
Эмерек жана пол каптагычтар	97,2	99,3	98,7	98,4	100,8	99,8	98,7	100,1	100,4	98,3
Турмуш-тиричилик текстиль буюмдары	116,1	100,0	104,3	99,2	112,3	96,8	100,9	101,9	100,7	98,3
Турмуш-тиричилик приборлор	103,7	103,5	101,1	100,2	98,9	103,4	99,4	100,0	100,1	99,3
Айнек буюмдары, ашканалык приборлор жана үйдүн ичиндеги нерселер	109,6	97,1	104,0	100,6	107,9	103,2	101,7	100,6	101,8	99,4

1.4-таблицанын уландысы

	2016 ¹		2016 ²			2017 ²		2017 ³		
	дек.	I	II	III	IV	I	II	апр.	май	июнь
Майда аспаптар жана ар түрдүү жабдуулар	94,2	101,1	94,6	97,9	100,6	100,7	104,3	100,0	100,0	104,3
Кыска мөөнөттүк колдонуудагы турмуш-тиричилик товарлар	96,8	94,1	102,8	96,8	103,4	102,0	99,9	100,0	100,0	99,8
Саламаттыкты сактоо	115,6	100,9	105,9	104,2	103,8	101,9	99,3	100,2	100,3	98,9
Дары-дармектер, дарылоо жабдуулары	106,5	100,8	99,3	106,9	99,5	99,4	100,0	100,7	100,6	98,8
Амбулатордук кызмат көрсөтүүлөр	123,0	101,1	111,2	102,3	107,0	103,0	99,1	100,0	100,1	98,9
Транспорт	97,1	98,4	99,3	100,1	99,3	100,5	101,1	101,1	100,0	100,0
Автотранспортту сатып алуу	100,0	100,0	100,0	100,0	100,0	100,0	105,3	105,3	100,0	100,0
Жеке транспорттук каражаттарды пайдалануу	96,2	90,1	102,7	100,6	103,3	102,7	100,7	100,7	100,0	100,0
Транспорттук кызмат көрсөтүүлөр	96,4	99,8	98,4	100,0	98,1	100,0	100,0	100,0	100,0	100,0
Байланыш	119,1	100,2	104,5	105,1	108,2	109,2	101,6	100,0	100,0	101,6
Почта кызмат көрсөтүүлөрү	113,0	113,0	100,0	100,0	100,0	100,0	100,0	100,0	100,0	100,0
Телефон жана факс байланыштарынын кызмат көрсөтүүсү	119,2	100,0	104,6	105,2	108,3	109,3	101,6	100,0	100,0	101,6
Эс алууну жана маданий иш-чараларды уюштуруу	104,0	100,7	100,0	100,9	102,3	100,1	100,4	100,3	100,2	99,9
Аудиовизуалдык жабдуу жана фотоаппаратура	96,3	95,9	100,0	100,4	100,0	100,3	100,2	100,5	100,0	99,7
Эс алуу үчүн башка товарлар жана жабдуулар	125,9	112,6	100,0	101,1	110,7	99,9	101,9	100,8	101,1	100,0
Эс алуунун жана маданий иш-чараларды уюштуруу боюнча кызмат көрсөтүүлөр	103,1	103,1	100,0	100,0	100,0	100,0	100,0	100,0	100,0	100,0
Гезиттер, китептер жана кеңсе товарлары	99,8	98,3	100,0	101,5	100,0	100,2	100,0	100,0	100,0	100,0
Билим берүү	110,9	100,0	100,0	110,9	100,0	100,0	100,5	100,0	100,5	100,0
Ресторандар жана мейманканалар	95,0	100,5	100,0	100,8	93,8	100,3	100,3	100,3	100,0	100,0
Коомдук тамактануу	94,8	100,5	100,0	100,8	93,6	100,4	100,3	100,3	100,0	100,0
Мейманканалык тейлөө	100,0	100,0	100,0	100,0	100,0	100,0	100,0	100,0	100,0	100,0
Ар түрдүү товарлар жана кызмат көрсөтүүлөр	101,2	97,8	101,6	98,6	103,4	98,5	99,3	99,3	100,2	99,8
Жеке тейлөө	99,4	97,9	99,8	98,3	103,6	98,3	99,2	99,2	100,2	99,8
Жеке колдонулуучу башка буюмдар	100,4	96,4	100,0	101,0	103,1	100,0	99,8	99,7	100,0	100,0
Башка категорияларга киргизилбеген бөлөк кызмат көрсөтүүлөр	155,7	100,0	155,7	100,0	100,0	100,0	100,0	100,0	100,0	100,0

¹ Мурунку жылдын декабрына карата.

² Мурунку кварталдын акыркы айына карата.

³ Мурунку айга карата.

1.5-таблица: Товарлардын жана кызмат көрсөтүүлөрдүн керектөө бааларынын индекстери Ысык-Көл облусу боюнча
(пайыз менен)

	2016 ¹		2016 ²			2017 ²		2017 ³		
	дек.	I	II	III	IV	I	II	апр.	май	июнь
Баардык товарлар жана кызмат көрсөтүүлөр	103,0	98,4	103,6	98,9	102,3	101,8	102,3	101,0	99,7	101,5
Тамак-аш азыктары жана алкогольсуз суусундуктар	97,9	94,5	107,8	94,3	101,9	103,1	104,9	101,7	99,9	103,3
Нан азыктары жана акшак	91,3	97,6	99,8	99,2	94,5	99,1	98,3	100,7	99,6	98,1
Эт	97,5	89,3	109,1	98,8	101,3	102,0	103,2	102,6	99,5	101,1
Балык	96,0	95,3	108,3	99,9	93,1	108,1	102,9	100,7	101,8	100,4
Сүт азыктары, сыр жана жумуртка	101,0	92,6	93,9	103,5	112,3	100,2	90,3	94,8	99,7	95,5
Май жана тоң май	100,9	103,8	97,7	101,5	98,0	101,0	94,5	97,1	99,0	98,4
Жашылча жана жемиштер	113,6	81,0	167,5	59,4	140,8	120,9	133,6	107,7	101,5	122,2
Кант, джем, бал, шоколад жана конфеттер	99,3	98,8	100,3	103,8	96,6	96,4	101,5	102,1	99,7	99,7
Башка бышырылган азыктар	105,8	102,3	102,0	101,2	100,2	99,8	98,9	100,0	99,7	99,2
Алкоголсуз суусундуктар	110,8	99,9	98,9	108,4	103,4	100,9	98,9	99,3	99,5	100,0
Алкоголдук ичимдиктер, тамеки	111,8	109,9	100,4	101,6	99,7	101,0	102,2	101,8	100,1	100,3
Алкоголдук ичимдиктер	103,1	101,4	100,5	101,5	99,6	99,8	99,2	100,0	99,9	99,3
Тамеки	142,4	139,7	100,0	101,9	100,0	103,7	108,8	105,8	100,4	102,5
Кийим жана бут кийим	110,7	101,0	100,7	105,2	103,5	100,8	99,1	100,5	98,7	99,8
Кийим	110,2	101,4	100,5	104,8	103,1	101,1	98,7	100,6	98,3	99,8
Бут кийим, ондоону кошкондо	111,9	100,0	101,2	106,1	104,2	100,3	100,1	100,5	99,6	100,0
Турак жай кызмат көрсөтүүлөрү, суу, электр энергиясы, газ жана отундун башка түрлөрү	100,9	97,7	98,5	101,3	103,5	98,4	99,2	99,5	99,4	100,3
Турак жай үчүн ижара акысы	100,0	100,0	100,0	100,0	100,0	100,0	100,0	100,0	100,0	100,0
Турак жайларды күнүмдүк күтүү жана ондоо үчүн материалдар	94,0	95,3	96,2	99,9	102,6	103,1	102,8	99,6	99,3	103,9
Турак жайларды күнүмдүк күтүү жана ондоо үчүн кызмат көрсөтүүлөр	120,6	100,0	107,7	112,0	100,0	100,0	101,9	101,9	100,0	100,0
Суу менен камсыз кылуу	100,0	100,0	100,0	100,0	100,0	100,0	100,0	100,0	100,0	100,0
Электр энергиясы, газ жана отундун башка түрлөрү	100,8	97,7	98,3	101,0	103,9	97,8	98,7	99,4	99,3	100,0
Турмуш-тиричилик буюмдар, тиричилик техника	109,3	102,6	102,3	102,8	101,3	100,5	99,6	100,0	99,8	99,8
Эмерек жана пол каптагычтар	116,5	102,1	104,4	106,8	102,4	101,2	99,9	100,0	100,0	99,9
Турмуш-тиричилик текстиль буюмдары	106,7	100,1	102,1	101,5	102,8	100,0	101,5	100,0	100,6	100,9
Турмуш-тиричилик приборлор	111,8	104,1	103,5	102,9	100,9	100,2	98,0	99,8	100,0	98,1
Айнек буюмдары, ашканалык приборлор жана үйдүн ичиндеги нерселер	100,1	100,0	99,7	100,7	99,8	101,0	99,9	100,0	100,0	99,9

1.5-таблицанын уландысы

	<u>2016¹</u>	<u>2016²</u>				<u>2017²</u>		<u>2017³</u>		
	дек.	I	II	III	IV	I	II	апр.	май	июнь
Майда аспаптар жана ар түрдүү жабдуулар	107,1	108,1	100,0	99,1	100,0	100,6	100,6	100,0	100,2	100,4
Кыска мөөнөттүк колдонуудагы турмуш-тиричилик товарлар	107,5	104,0	101,5	101,4	100,5	100,0	99,1	100,0	99,1	100,0
Саламаттыкты сактоо	109,3	101,5	101,1	104,7	101,7	100,9	99,3	100,1	100,2	99,1
Дары-дармектер, дарылоо жабдуулары	107,4	103,6	100,2	104,3	99,3	99,8	102,1	100,3	100,5	101,2
Амбулатордук кызмат көрсөтүүлөр	110,5	100,3	101,7	105,0	103,2	101,5	98,1	100,0	100,0	98,1
Транспорт	99,8	98,1	100,9	100,1	100,7	100,5	101,1	101,0	100,0	100,0
Автотранспортту сатып алуу	100,0	100,0	100,0	100,0	100,0	100,0	100,0	100,0	100,0	100,0
Жеке транспорттук каражаттарды пайдалануу	98,4	88,2	105,9	100,6	104,7	103,0	100,7	100,4	100,2	100,1
Транспорттук кызмат көрсөтүүлөр	100,1	100,0	100,1	100,0	99,9	100,0	101,5	101,5	100,0	100,0
Байланыш	119,1	100,2	104,5	105,1	108,2	109,2	101,6	100,0	100,0	101,6
Почта кызмат көрсөтүүлөрү	113,0	113,0	100,0	100,0	100,0	100,0	100,0	100,0	100,0	100,0
Телефон жана факс байланыштарынын кызмат көрсөтүүсү	119,2	100,0	104,6	105,2	108,3	109,3	101,6	100,0	100,0	101,6
Эс алууну жана маданий иш-чараларды уюштуруу	104,5	100,2	102,8	101,0	100,4	100,3	99,0	100,0	99,9	99,1
Аудиовизуалдык жабдуу жана фотоаппаратура	104,6	100,5	101,9	101,4	100,7	100,4	99,4	100,0	100,1	99,4
Эс алуу үчүн башка товарлар жана жабдуулар	109,0	100,0	108,3	100,0	100,7	100,0	99,4	100,0	99,4	100,0
Эс алуунун жана маданий иш-чараларды уюштуруу боюнча кызмат көрсөтүүлөр	97,0	97,0	100,0	100,0	100,0	100,0	93,6	100,0	100,0	93,6
Гезиттер, китептер жана кеңсе товарлары	104,8	101,3	102,1	101,4	100,0	100,3	99,9	100,0	99,9	100,0
Билим берүү	113,9	103,8	100,0	100,4	109,3	100,0	100,0	100,0	100,0	100,0
Ресторандар жана мейманканалар	96,2	93,9	101,3	100,0	101,1	102,3	99,5	100,0	100,0	99,4
Коомдук тамактануу	95,9	93,7	101,2	100,0	101,1	102,4	99,7	100,0	100,0	99,7
Мейманканалык тейлөө	105,1	100,0	104,4	100,1	100,6	100,0	92,2	100,9	100,0	91,4
Ар түрдүү товарлар жана кызмат көрсөтүүлөр	104,8	100,4	101,3	101,9	101,1	99,0	99,5	99,9	99,6	100,1
Жеке тейлөө	105,0	100,3	101,3	102,1	101,2	98,9	99,4	99,9	99,5	99,9
Жеке колдонулуучу башка буюмдар	104,7	101,0	102,1	100,9	100,7	100,1	101,8	100,0	100,0	101,8
Башка категорияларга киргизилбеген бөлөк кызмат көрсөтүүлөр	100,0	100,0	100,0	100,0	100,0	100,0	100,0	100,0	100,0	100,0

¹ Мурунку жылдын декабрына карата.

² Мурунку кварталдын акыркы айына карата.

³ Мурунку айга карата.

1.6-таблица: Товарлардын жана кызмат көрсөтүүлөрдүн керектөө бааларынын индекстери Нарын облусу боюнча

(пайыз менен)

	2016 ¹		2016 ²			2017 ²		2017 ³		
	дек.	I	II	III	IV	I	II	апр.	май	июнь
Баардык товарлар жана кызмат көрсөтүүлөр	101,2	100,2	99,2	99,5	102,4	103,2	102,0	100,1	100,4	101,5
Тамак-аш азыктары жана алкогольсуз суусундуктар	94,5	99,0	97,1	95,3	103,1	104,7	102,8	100,1	100,4	102,3
Нан азыктары жана акшак	89,9	98,9	95,6	95,6	99,4	100,3	97,2	98,3	99,3	99,5
Эт	94,2	99,3	100,6	99,2	95,0	110,2	102,5	99,9	101,3	101,3
Балык	103,1	100,1	103,4	99,3	100,3	102,1	100,3	99,9	101,3	99,1
Сүт азыктары, сыр жана жумуртка	95,2	94,0	88,3	101,5	113,1	95,1	91,4	96,8	98,6	95,7
Май жана тоң май	91,2	98,6	95,6	93,4	103,5	100,0	95,2	98,2	98,3	98,6
Жашылча жана жемиштер	109,4	101,3	98,3	80,9	135,8	117,2	123,4	106,1	103,1	112,8
Кант, джем, бал, шоколад жана конфеттер	94,5	97,2	98,1	102,4	96,8	98,8	103,2	101,2	99,7	102,3
Башка бышырылган азыктар	101,6	99,8	100,9	100,8	100,1	99,5	96,4	97,9	99,8	98,5
Алкоголсуз суусундуктар	97,9	100,7	99,7	97,9	99,6	103,6	100,4	99,1	100,0	101,3
Алкоголдук ичимдиктер, тамеки	106,1	100,4	100,6	103,9	101,1	105,4	103,3	100,1	100,1	103,1
Алкоголдук ичимдиктер	106,7	99,8	100,6	104,3	101,9	106,6	101,4	100,1	100,1	101,3
Тамеки	104,5	101,9	100,6	102,8	99,2	101,5	109,8	100,3	100,0	109,5
Кийим жана бут кийим	113,3	101,6	103,7	104,7	102,7	101,9	102,9	100,5	101,6	100,7
Кийим	107,5	100,9	101,5	102,5	102,4	102,0	99,7	99,9	100,1	99,7
Бут кийим, ондоону кошкондо	126,2	103,1	108,5	109,3	103,3	101,8	108,9	101,6	104,5	102,6
Турак жай кызмат көрсөтүүлөрү, суу, электр энергиясы, газ жана отундун башка түрлөрү	97,1	97,7	99,4	100,0	100,0	98,7	99,0	99,5	100,0	99,4
Турак жай үчүн ижара акысы	100,0	100,0	100,0	100,0	100,0	100,0	100,0	100,0	100,0	100,0
Турак жайларды күнүмдүк күтүү жана ондоо үчүн материалдар	90,9	100,5	91,2	99,4	99,7	100,4	104,3	103,1	100,6	100,6
Турак жайларды күнүмдүк күтүү жана ондоо үчүн кызмат көрсөтүүлөр	100,0	100,0	100,0	100,0	100,0	100,0	100,0	100,0	100,0	100,0
Суу менен камсыз кылуу	100,0	100,0	100,0	100,0	100,0	100,0	100,0	100,0	100,0	100,0
Электр энергиясы, газ жана отундун башка түрлөрү	97,2	97,2	100,0	100,0	100,0	98,4	98,4	99,2	100,0	99,2
Турмуш-тиричилик буюмдар, тиричилик техника	105,8	102,1	100,4	102,5	100,7	102,2	101,6	100,4	100,4	100,8
Эмерек жана пол каптагычтар	104,1	102,0	100,6	101,5	100,0	101,7	103,4	100,7	101,2	101,5
Турмуш-тиричилик текстиль буюмдары	127,2	114,3	103,5	106,4	101,1	102,3	102,9	101,4	100,0	101,5
Турмуш-тиричилик приборлор	98,6	97,4	99,4	100,7	101,2	99,8	103,8	100,2	101,2	102,3
Айнек буюмдары, ашканалык приборлор жана үйдүн ичиндеги нерселер	112,9	103,2	101,5	102,5	105,2	106,3	102,2	100,0	99,9	102,3

1.6-таблицанын уландысы

	<u>2016¹</u>	<u>2016²</u>				<u>2017²</u>		<u>2017³</u>		
	дек.	I	II	III	IV	I	II	апр.	май	июнь
Майда аспаптар жана ар түрдүү жабдуулар	99,0	101,0	102,2	100,3	95,7	97,0	99,1	100,0	100,0	99,1
Кыска мөөнөттүк колдонуудагы турмуш-тиричилик товарлар	96,8	97,4	98,1	102,1	99,2	102,6	98,6	100,0	99,9	98,7
Саламаттыкты сактоо	189,7	182,4	100,0	103,8	100,2	102,3	100,1	100,0	100,0	100,0
Дары-дармектер, дарылоо жабдуулары	118,2	100,8	100,1	116,1	100,9	101,6	100,3	100,2	100,0	100,2
Амбулатордук кызмат көрсөтүүлөр	242,5	242,5	100,0	100,0	100,0	102,5	100,0	100,0	100,0	100,0
Транспорт	96,2	96,1	99,4	99,6	101,1	100,5	101,3	100,0	100,6	100,7
Автотранспортту сатып алуу	109,7	100,0	100,0	104,9	104,6	100,0	108,6	100,0	103,5	104,9
Жеке транспорттук каражаттарды пайдалануу	92,4	87,9	104,6	99,7	100,9	103,0	97,9	99,9	99,6	98,5
Транспорттук кызмат көрсөтүүлөр	92,9	97,0	98,0	97,9	99,9	100,0	100,0	100,0	100,0	100,0
Байланыш	119,1	100,2	104,5	105,1	108,2	109,2	101,6	100,0	100,0	101,6
Почта кызмат көрсөтүүлөрү	113,0	113,0	100,0	100,0	100,0	100,0	100,0	100,0	100,0	100,0
Телефон жана факс байланыштарынын кызмат көрсөтүүсү	119,2	100,0	104,6	105,2	108,3	109,3	101,6	100,0	100,0	101,6
Эс алууну жана маданий иш-чараларды уюштуруу	100,1	99,0	101,2	99,0	100,9	102,2	99,1	99,5	99,6	99,9
Аудиовизуалдык жабдуу жана фотоаппаратура	95,3	94,1	101,4	99,2	100,7	101,6	100,4	99,8	100,0	100,6
Эс алуу үчүн башка товарлар жана жабдуулар	113,9	110,2	105,5	95,4	102,7	102,8	100,6	100,0	100,0	100,6
Эс алуунун жана маданий иш-чараларды уюштуруу боюнча кызмат көрсөтүүлөр	100,0	100,0	100,0	100,0	100,0	103,6	100,0	100,0	100,0	100,0
Гезиттер, китептер жана кеңсе товарлары	99,6	99,6	99,2	100,4	100,4	102,0	97,0	99,0	99,0	98,9
Билим берүү	108,2	100,0	100,0	108,2	100,0	100,0	100,0	100,0	100,0	100,0
Ресторандар жана мейманканалар	100,5	98,9	94,7	100,5	106,7	101,8	99,4	100,0	100,0	99,4
Коомдук тамактануу	100,5	98,9	94,6	100,6	106,9	101,8	99,4	100,0	100,0	99,4
Мейманканалык тейлөө	100,0	100,0	100,0	100,0	100,0	100,0	100,0	100,0	100,0	100,0
Ар түрдүү товарлар жана кызмат көрсөтүүлөр	106,1	100,6	100,3	100,5	104,7	100,9	100,8	100,0	100,0	100,8
Жеке тейлөө	106,3	100,4	99,9	100,7	105,2	101,2	100,7	100,0	100,0	100,8
Жеке колдонулуучу башка буюмдар	107,3	103,3	104,8	98,6	100,5	98,1	101,8	100,0	100,0	101,8
Башка категорияларга киргизилбеген бөлөк кызмат көрсөтүүлөр	100,0	100,0	100,0	100,0	100,0	100,0	100,0	100,0	100,0	100,0

¹ Мурунку жылдын декабрына карата.

² Мурунку кварталдын акыркы айына карата.

³ Мурунку айга карата.

1.7-таблица: Товарлардын жана кызмат көрсөтүүлөрдүн керектөө бааларынын индекстери Ош облусу боюнча
(пайыз менен)

	2016 ¹		2016 ²			2017 ²		2017 ³		
	дек.	I	II	III	IV	I	II	апр.	май	июнь
Баардык товарлар жана кызмат көрсөтүүлөр	100,6	98,9	99,1	100,0	102,7	102,9	102,1	100,7	101,0	100,4
Тамак-аш азыктары жана алкогольсуз суусундуктар	94,9	97,4	96,9	97,3	103,4	105,8	101,5	100,4	101,5	99,7
Нан азыктары жана акшак	95,1	96,7	99,9	98,8	99,6	101,1	101,2	100,3	100,6	100,3
Эт	90,6	89,4	101,3	101,3	98,6	102,2	104,6	101,1	102,6	100,8
Балык	97,9	100,0	99,2	98,8	99,8	99,1	96,6	97,2	99,9	99,5
Сүт азыктары, сыр жана жумуртка	96,8	102,3	90,1	97,0	108,3	99,7	94,3	98,3	96,7	99,3
Май жана тоң май	98,7	101,1	99,0	98,5	100,1	101,2	97,4	99,4	98,2	99,8
Жашылча жана жемиштер	95,2	104,5	85,1	80,7	132,6	137,6	103,8	102,1	106,2	95,7
Кант, джем, бал, шоколад жана конфеттер	95,4	100,5	94,1	104,0	97,0	100,0	101,8	98,1	100,7	103,0
Башка бышырылган азыктар	97,0	100,0	95,1	100,3	101,6	98,4	99,8	100,0	99,9	100,0
Алкоголсуз суусундуктар	107,0	101,9	100,8	102,6	101,5	100,7	99,0	100,0	99,3	99,7
Алкоголдук ичимдиктер, тамеки	102,6	100,1	100,0	101,5	100,9	100,5	100,5	100,2	99,9	100,4
Алкоголдук ичимдиктер	100,4	100,0	100,0	100,0	100,5	100,6	98,2	98,4	99,9	99,9
Тамеки	108,0	100,4	100,0	105,4	102,1	100,0	107,5	105,6	100,0	101,8
Кийим жана бут кийим	113,0	102,4	102,4	103,8	103,8	100,3	107,3	103,7	101,5	101,9
Кийим	111,0	102,1	101,3	102,7	104,4	100,3	107,9	104,2	101,4	102,1
Бут кийим, оңдоону кошкондо	117,7	103,1	104,7	106,2	102,6	100,2	106,2	102,8	101,8	101,4
Турак жай кызмат көрсөтүүлөрү, суу, электр энергиясы, газ жана отундун башка түрлөрү	97,4	96,9	98,3	99,4	102,9	99,4	99,0	98,8	100,2	100,0
Турак жай үчүн ижара акысы	100,0	100,0	100,0	100,0	100,0	100,0	100,0	100,0	100,0	100,0
Турак жайларды күнүмдүк күтүү жана оңдоо үчүн материалдар	93,9	100,8	98,9	93,6	100,7	100,1	102,9	100,0	102,4	100,4
Турак жайларды күнүмдүк күтүү жана оңдоо үчүн кызмат көрсөтүүлөр	100,0	100,0	100,0	100,0	100,0	100,5	102,2	102,5	99,8	99,9
Суу менен камсыз кылуу	100,0	100,0	100,0	100,0	100,0	100,0	100,0	100,0	100,0	100,0
Электр энергиясы, газ жана отундун башка түрлөрү	97,5	96,3	98,1	99,9	103,3	99,3	98,5	98,5	100,0	100,0
Турмуш-тиричилик буюмдар, тиричилик техника	111,2	103,3	102,1	103,8	101,6	100,4	105,3	100,2	102,4	102,6
Эмерек жана пол каптагычтар	108,4	103,4	102,3	101,8	100,8	100,6	103,7	100,2	101,0	102,4
Турмуш-тиричилик текстиль буюмдары	124,4	103,2	104,5	112,1	103,0	100,9	105,6	100,0	104,0	101,5
Турмуш-тиричилик приборлор	107,1	101,2	101,5	103,5	100,8	100,4	100,7	100,1	100,3	100,2
Айнек буюмдары, ашканалык приборлор жана үйдүн ичиндеги нерселер	118,9	100,7	104,7	108,9	103,5	100,6	105,5	100,9	101,6	102,9

1.7-таблицанын уландысы

	2016 ¹		2016 ²			2017 ²		2017 ³		
	дек.	I	II	III	IV	I	II	апр.	май	июнь
Майда аспаптар жана ар түрдүү жабдуулар	99,7	100,6	101,1	97,5	100,6	100,1	101,5	100,4	101,0	100,0
Кыска мөөнөттүк колдонуудагы турмуш-тиричилик товарлар	106,7	106,1	99,9	99,7	101,0	100,0	108,7	100,0	104,0	104,5
Саламаттыкты сактоо	104,5	100,3	100,1	102,1	101,9	100,3	101,0	100,0	99,9	101,1
Дары-дармектер, дарылоо жабдуулары	110,8	100,8	100,2	105,0	104,5	99,0	101,6	100,0	99,6	101,9
Амбулатордук кызмат көрсөтүүлөр	100,0	100,0	100,0	100,0	100,0	101,0	100,6	100,0	100,1	100,6
Транспорт	97,7	97,5	101,5	99,9	98,8	100,6	100,8	100,7	100,0	100,1
Автотранспортту сатып алуу	103,7	101,5	103,0	99,2	100,0	100,0	104,5	103,6	100,0	100,9
Жеке транспорттук каражаттарды пайдалануу	94,6	89,8	102,9	100,1	102,3	103,3	99,8	100,1	100,3	99,5
Транспорттук кызмат көрсөтүүлөр	96,8	98,4	100,8	100,1	97,6	100,0	100,0	100,0	100,0	100,0
Байланыш	119,1	100,2	104,5	105,1	108,2	109,2	101,6	100,0	100,0	101,6
Почта кызмат көрсөтүүлөрү	113,0	113,0	100,0	100,0	100,0	100,0	100,0	100,0	100,0	100,0
Телефон жана факс байланыштарынын кызмат көрсөтүүсү	119,2	100,0	104,6	105,2	108,3	109,3	101,6	100,0	100,0	101,6
Эс алууну жана маданий иш-чараларды уюштуруу	107,7	101,4	101,0	104,1	101,0	100,1	102,2	100,9	100,0	101,3
Аудиовизуалдык жабдуу жана фотоаппаратура	103,3	100,7	101,2	100,7	100,7	99,6	102,4	100,1	101,1	101,1
Эс алуу үчүн башка товарлар жана жабдуулар	108,3	101,1	100,8	103,3	102,8	97,9	119,6	106,2	107,6	104,7
Эс алуунун жана маданий иш-чараларды уюштуруу боюнча кызмат көрсөтүүлөр	100,0	100,0	100,0	100,0	100,0	100,0	100,0	100,0	100,0	100,0
Гезиттер, китептер жана кеңсе товарлары	113,4	102,6	101,1	108,3	100,8	101,4	96,8	100,0	96,4	100,4
Билим берүү	107,4	100,0	100,0	107,4	100,0	100,0	100,0	100,0	100,0	100,0
Ресторандар жана мейманканалар	100,1	100,0	100,0	100,0	100,0	100,4	106,7	102,1	102,3	102,2
Коомдук тамактануу	100,0	100,0	100,0	100,0	100,0	100,4	106,9	102,2	102,4	102,2
Мейманканалык тейлөө	102,0	100,8	100,0	101,1	100,0	100,0	100,0	100,0	100,0	100,0
Ар түрдүү товарлар жана кызмат көрсөтүүлөр	103,9	100,6	101,2	99,2	102,9	101,5	100,6	100,2	100,2	100,1
Жеке тейлөө	101,5	100,6	98,9	99,0	103,0	101,7	100,5	100,2	100,3	100,0
Жеке колдонулуучу башка буюмдар	106,3	100,4	100,6	101,7	103,4	100,0	102,0	100,9	100,0	101,1
Башка категорияларга киргизилбеген бөлөк кызмат көрсөтүүлөр	161,7	100,0	161,7	100,0	100,0	100,0	100,0	100,0	100,0	100,0

¹ Мурунку жылдын декабрына карата.

² Мурунку кварталдын акыркы айына карата.

³ Мурунку айга карата.

1.8-таблица: Товарлардын жана кызмат көрсөтүүлөрдүн керектөө бааларынын индекстери Талас облусу боюнча
(пайыз менен)

	2016 ¹		2016 ²			2017 ²		2017 ³		
	дек.	I	II	III	IV	I	II	апр.	май	июнь
Баардык товарлар жана кызмат көрсөтүүлөр	98,0	97,6	99,9	98,7	101,9	102,6	103,3	100,7	101,1	101,4
Тамак-аш азыктары жана алкогольсуз суусундуктар	92,5	95,1	99,4	94,8	103,3	103,9	107,0	101,5	102,4	103,0
Нан азыктары жана акшак	82,7	90,6	97,7	96,7	96,7	100,3	100,4	100,6	99,8	100,0
Эт	93,7	96,2	99,4	97,2	100,7	104,7	104,2	99,9	101,8	102,5
Балык	108,1	98,8	98,3	115,2	96,7	96,7	98,8	99,9	99,7	99,2
Сүт азыктары, сыр жана жумуртка	112,8	99,8	95,1	99,0	120,0	96,7	94,4	98,7	98,0	97,6
Май жана тоң май	96,6	100,0	98,4	97,4	100,9	101,9	100,1	100,1	100,0	100,0
Жашылча жана жемиштер	102,6	98,3	106,2	74,2	132,6	119,7	137,5	108,4	111,9	113,3
Кант, джем, бал, шоколад жана конфеттер	99,2	97,0	100,6	102,2	99,5	100,4	101,4	100,4	100,4	100,7
Башка бышырылган азыктар	99,4	98,9	99,3	101,0	100,2	100,1	100,2	100,2	100,0	100,0
Алкоголсуз суусундуктар	106,6	103,3	102,0	100,8	100,4	99,9	100,4	100,2	100,2	100,0
Алкоголдук ичимдиктер, тамеки	102,0	100,8	100,0	101,0	100,1	103,1	100,4	100,4	100,0	100,0
Алкоголдук ичимдиктер	100,8	99,1	100,0	101,5	100,2	100,0	100,3	100,3	100,0	100,0
Тамеки	105,3	105,3	100,0	100,0	100,0	112,6	100,7	100,7	100,0	100,0
Кийим жана бут кийим	102,4	101,8	100,5	100,1	100,1	100,0	100,6	100,2	100,3	100,1
Кийим	102,3	102,2	100,3	99,7	100,0	100,1	100,7	100,1	100,6	100,1
Бут кийим, ондоону кошкондо	102,8	100,9	100,8	101,0	100,2	99,5	100,3	100,5	99,7	100,0
Турак жай кызмат көрсөтүүлөрү, суу, электр энергиясы, газ жана отундун башка түрлөрү	95,6	96,9	98,9	100,6	99,2	101,9	99,9	100,0	99,9	100,0
Турак жай үчүн ижара акысы	100,0	100,0	100,0	100,0	100,0	100,0	100,0	100,0	100,0	100,0
Турак жайларды күнүмдүк күтүү жана ондоо үчүн материалдар	90,4	96,2	96,6	97,8	99,4	99,2	100,6	100,6	100,0	100,0
Турак жайларды күнүмдүк күтүү жана ондоо үчүн кызмат көрсөтүүлөр	113,9	100,0	100,0	113,9	100,0	100,0	100,0	100,0	100,0	100,0
Суу менен камсыз кылуу	100,0	100,0	100,0	100,0	100,0	100,0	100,0	100,0	100,0	100,0
Электр энергиясы, газ жана отундун башка түрлөрү	95,1	96,6	98,9	100,3	99,1	102,4	99,9	99,9	99,9	100,0
Турмуш-тиричилик буюмдар, тиричилик техника	100,6	98,8	99,0	102,0	100,9	100,2	100,1	100,1	100,0	100,0
Эмерек жана пол каптагычтар	100,7	100,5	101,2	100,7	98,3	99,8	100,3	100,5	99,8	100,0
Турмуш-тиричилик текстиль буюмдары	101,4	98,5	99,9	100,4	102,7	100,0	100,2	100,0	100,2	100,0
Турмуш-тиричилик приборлор	100,0	99,3	99,4	101,1	100,2	100,1	100,1	100,0	100,0	100,1
Айнек буюмдары, ашканалык приборлор жана үйдүн ичиндеги нерселер	102,0	99,8	99,6	102,3	100,4	100,1	100,0	100,0	100,0	100,0

1.8-таблицанын уландысы

	<u>2016¹</u>	<u>2016²</u>				<u>2017²</u>		<u>2017³</u>		
	дек.	I	II	III	IV	I	II	апр.	май	июнь
Майда аспаптар жана ар түрдүү жабдуулар	108,7	100,1	101,5	106,1	100,7	103,1	100,0	100,0	100,0	100,0
Кыска мөөнөттүк колдонуудагы турмуш-тиричилик товарлар	98,5	96,4	95,6	103,7	103,0	100,3	100,1	100,0	100,1	100,0
Саламаттыкты сактоо	134,9	101,3	102,0	122,0	107,1	102,0	100,1	100,3	99,9	99,9
Дары-дармектер, дарылоо жабдуулары	122,3	101,7	103,3	114,7	101,6	105,9	100,2	100,9	99,6	99,7
Амбулатордук кызмат көрсөтүүлөр	145,1	100,9	100,9	128,0	111,3	100,4	100,0	100,0	100,0	100,0
Транспорт	100,0	97,9	100,7	100,6	100,8	100,4	100,9	100,0	100,9	100,1
Автотранспортту сатып алуу	101,4	99,3	101,2	100,8	100,1	100,0	100,0	100,0	100,0	100,0
Жеке транспорттук каражаттарды пайдалануу	97,7	88,0	102,7	102,6	105,4	102,5	101,0	100,1	100,5	100,4
Транспорттук кызмат көрсөтүүлөр	100,1	100,1	100,1	100,0	99,9	100,0	101,2	100,0	101,2	100,0
Байланыш	119,1	100,2	104,5	105,1	108,2	109,2	101,6	100,0	100,0	101,6
Почта кызмат көрсөтүүлөрү	113,0	113,0	100,0	100,0	100,0	100,0	100,0	100,0	100,0	100,0
Телефон жана факс байланыштарынын кызмат көрсөтүүсү	119,2	100,0	104,6	105,2	108,3	109,3	101,6	100,0	100,0	101,6
Эс алууну жана маданий иш-чараларды уюштуруу	104,8	100,7	101,6	100,0	102,5	99,5	100,0	100,1	99,7	100,3
Аудиовизуалдык жабдуу жана фотоаппаратура	105,3	100,5	102,1	99,6	103,0	100,1	100,1	100,0	100,1	100,0
Эс алуу үчүн башка товарлар жана жабдуулар	102,8	101,1	100,7	100,3	100,7	100,7	100,5	100,5	100,0	100,0
Эс алуунун жана маданий иш-чараларды уюштуруу боюнча кызмат көрсөтүүлөр	102,4	100,0	100,0	96,5	106,1	93,9	96,7	100,0	96,7	100,0
Гезиттер, китептер жана кеңсе товарлары	106,2	100,9	102,1	101,6	101,6	100,1	100,7	100,0	100,0	100,7
Билим берүү	103,8	100,0	100,0	103,8	100,0	100,0	100,0	100,0	100,0	100,0
Ресторандар жана мейманканалар	103,1	99,5	100,0	102,9	100,7	100,0	100,0	100,0	100,0	100,0
Коомдук тамактануу	103,1	99,4	100,0	103,0	100,7	100,0	100,0	100,0	100,0	100,0
Мейманканалык тейлөө	102,5	100,7	100,0	101,8	100,0	100,0	100,0	100,0	100,0	100,0
Ар түрдүү товарлар жана кызмат көрсөтүүлөр	104,4	99,8	100,3	100,9	103,4	100,2	99,1	99,9	99,6	99,6
Жеке тейлөө	104,8	99,8	100,3	100,9	103,7	100,1	98,9	99,9	99,5	99,6
Жеке колдонулуучу башка буюмдар	100,8	98,8	99,8	101,1	101,1	101,6	100,8	100,0	100,8	100,0
Башка категорияларга киргизилбеген бөлөк кызмат көрсөтүүлөр	100,0	100,0	100,0	100,0	100,0	100,0	100,0	100,0	100,0	100,0

¹ Мурунку жылдын декабрына карата.

² Мурунку кварталдын акыркы айына карата.

³ Мурунку айга карата.

1.9-таблица: Товарлардын жана кызмат көрсөтүүлөрдүн керектөө бааларынын индекстери Чүй облусу боюнча
(пайыз менен)

	2016 ¹		2016 ²			2017 ²		2017 ³		
	дек.	I	II	III	IV	I	II	апр.	май	июнь
Баардык товарлар жана кызмат көрсөтүүлөр	100,8	99,7	100,5	98,1	102,4	101,6	101,1	100,2	100,6	100,3
Тамак-аш азыктары жана алкогольсуз суусундуктар	95,9	97,6	99,2	96,0	103,2	102,3	102,7	100,5	101,2	100,9
Нан азыктары жана акшак	92,2	98,5	97,4	97,6	98,5	99,1	99,1	99,0	100,2	99,9
Эт	92,8	92,2	102,1	100,3	98,4	102,7	100,2	100,2	100,1	99,9
Балык	104,6	98,6	100,6	104,8	100,6	92,4	96,6	100,2	99,1	97,3
Сүт азыктары, сыр жана жумуртка	103,4	98,0	91,4	105,4	109,5	95,6	94,8	98,3	97,1	99,3
Май жана тоң май	104,2	101,6	99,2	100,1	103,4	97,2	98,4	99,5	99,3	99,6
Жашылча жана жемиштер	100,0	97,6	101,9	70,2	143,3	120,7	119,7	105,7	108,0	104,9
Кант, джем, бал, шоколад жана конфеттер	93,9	100,1	99,1	102,9	91,9	100,7	105,2	101,0	100,5	103,7
Башка бышырылган азыктар	114,1	104,5	100,5	106,2	102,4	99,4	100,3	101,2	99,8	99,4
Алкоголсуз суусундуктар	107,3	104,3	102,8	101,3	98,8	97,2	100,2	100,0	100,2	99,9
Алкоголдук ичимдиктер, тамеки	105,4	101,1	102,2	100,7	101,3	103,9	101,2	100,6	100,1	100,5
Алкоголдук ичимдиктер	104,5	101,0	102,5	100,1	100,9	101,4	101,1	100,1	100,3	100,7
Тамеки	108,0	101,6	101,4	102,5	102,3	111,8	101,6	101,8	99,8	100,0
Кийим жана бут кийим	111,8	102,9	104,6	101,5	102,3	99,9	97,5	99,5	100,0	98,0
Кийим	110,7	103,3	103,0	101,4	102,6	100,2	97,4	99,9	99,6	97,9
Бут кийим, ондоону кошкондо	114,3	101,7	108,4	101,9	101,7	99,3	97,8	98,7	100,8	98,4
Турак жай кызмат көрсөтүүлөрү, суу, электр энергиясы, газ жана отундун башка түрлөрү	92,9	100,7	96,9	92,8	102,5	98,2	100,4	99,9	100,4	100,2
Турак жай үчүн ижара акысы	103,5	100,0	103,5	100,0	100,0	100,0	100,0	100,0	100,0	100,0
Турак жайларды күнүмдүк күтүү жана ондоо үчүн материалдар	93,5	102,4	95,3	95,3	100,5	100,0	105,1	100,7	107,4	97,2
Турак жайларды күнүмдүк күтүү жана ондоо үчүн кызмат көрсөтүүлөрү	152,0	120,8	127,5	103,1	95,7	100,0	100,0	100,0	100,0	100,0
Суу менен камсыз кылуу	100,0	100,0	100,0	100,0	100,0	100,0	100,0	100,0	100,0	100,0
Электр энергиясы, газ жана отундун башка түрлөрү	90,1	99,8	95,4	91,5	103,4	97,9	100,0	99,8	99,8	100,5
Турмуш-тиричилик буюмдар, тиричилик техника	105,6	102,6	101,3	100,5	101,2	99,6	100,3	100,2	100,2	99,9
Эмерек жана пол каптагычтар	106,5	102,4	101,6	101,2	101,1	100,5	100,6	100,9	100,5	99,2
Турмуш-тиричилик текстиль буюмдары	112,3	104,4	104,6	100,9	101,8	99,5	98,8	99,4	100,0	99,4
Турмуш-тиричилик приборлор	102,9	103,8	99,1	99,8	100,2	100,6	100,4	100,0	100,3	100,1
Айнек буюмдары, ашканалык приборлор жана үйдүн ичиндеги нерселер	112,5	105,5	102,4	101,1	103,1	100,6	101,5	100,6	100,9	100,1

1.9-таблицанын уландысы

	<u>2016¹</u>	<u>2016²</u>				<u>2017²</u>		<u>2017³</u>		
	дек.	I	II	III	IV	I	II	апр.	май	июнь
Майда аспаптар жана ар түрдүү жабдуулар	107,5	103,8	102,9	100,6	100,0	99,6	100,4	100,0	100,0	100,4
Кыска мөөнөттүк колдонуудагы турмуш-тиричилик товарлар	98,8	99,3	99,4	99,4	100,6	98,3	100,2	100,0	99,9	100,4
Саламаттыкты сактоо	124,2	112,3	107,1	102,3	101,0	101,2	101,8	101,0	100,4	100,5
Дары-дармектер, дарылоо жабдуулары	105,7	103,2	101,1	100,2	101,1	101,3	102,3	100,2	101,4	100,7
Амбулатордук кызмат көрсөтүүлөр	136,6	118,4	110,5	103,4	100,9	101,2	101,6	101,2	100,0	100,4
Транспорт	100,5	98,4	101,1	100,2	100,8	99,6	101,4	100,6	99,7	101,1
Автотранспортту сатып алуу	104,3	101,8	101,8	100,7	100,0	100,9	102,8	101,6	100,6	100,6
Жеке транспорттук каражаттарды пайдалануу	95,3	86,0	105,4	100,5	104,7	102,4	100,6	100,1	100,2	100,3
Транспорттук кызмат көрсөтүүлөр	100,5	100,5	99,9	100,0	100,1	98,4	101,2	100,4	99,3	101,5
Байланыш	119,0	100,2	104,5	105,1	108,1	109,2	101,6	100,0	100,0	101,6
Почта кызмат көрсөтүүлөрү	113,0	113,0	100,0	100,0	100,0	100,0	100,0	100,0	100,0	100,0
Телефон жана факс байланыштарынын кызмат көрсөтүүсү	119,1	100,0	104,6	105,2	108,2	109,3	101,6	100,0	100,0	101,6
Эс алууну жана маданий иш-чараларды уюштуруу	103,6	100,4	101,4	101,2	100,7	102,3	100,9	100,9	100,2	99,8
Аудиовизуалдык жабдуу жана фотоаппаратура	107,5	102,5	101,4	102,3	101,2	101,7	102,4	101,4	100,9	100,1
Эс алуу үчүн башка товарлар жана жабдуулар	113,6	107,2	101,7	100,8	103,5	103,8	98,5	100,3	101,0	97,3
Эс алуунун жана маданий иш-чараларды уюштуруу боюнча кызмат көрсөтүүлөр	91,5	97,9	102,9	93,9	96,7	100,0	100,0	100,0	100,0	100,0
Гезиттер, китептер жана кеңсе товарлары	99,9	96,4	100,6	102,9	100,1	102,8	100,9	101,0	99,4	100,5
Билим берүү	106,6	100,0	100,0	105,3	101,3	100,0	100,0	100,0	100,0	100,0
Ресторандар жана мейманканалар	100,4	101,5	100,5	97,4	101,1	103,8	96,6	98,3	100,1	98,3
Коомдук тамактануу	100,3	101,5	100,5	97,3	101,0	104,1	96,7	98,2	100,2	98,3
Мейманканалык тейлөө	105,2	100,0	100,0	100,0	105,2	94,5	95,9	100,0	97,0	98,9
Ар түрдүү товарлар жана кызмат көрсөтүүлөр	104,6	101,5	101,7	100,4	100,9	100,5	100,3	100,2	100,1	100,1
Жеке тейлөө	104,8	101,8	101,6	100,3	100,9	100,4	100,2	100,2	100,0	100,1
Жеке колдонулуучу башка буюмдар	107,7	101,2	104,2	101,5	100,6	102,5	100,8	100,3	100,7	99,8
Башка категорияларга киргизилбеген бөлөк кызмат көрсөтүүлөр	93,3	93,3	100,0	100,0	100,0	100,0	100,0	100,0	100,0	100,0

¹ Мурунку жылдын декабрына карата.

² Мурунку кварталдын акыркы айына карата.

³ Мурунку айга карата.

1.10-таблица: Товарлардын жана кызмат көрсөтүүлөрдүн керектөө бааларынын индекстери Бишкек шаары боюнча
(пайыз менен)

	2016 ¹		2016 ²			2017 ²		2017 ³		
	дек.	I	II	III	IV	I	II	апр.	май	июнь
Баардык товарлар жана кызмат көрсөтүүлөр	98,4	98,8	98,9	99,1	101,5	101,9	100,1	99,9	99,9	100,3
Тамак-аш азыктары жана алкогольсуз суусундуктар	94,5	96,4	98,0	96,5	103,7	103,0	101,1	101,0	99,9	100,3
Нан азыктары жана акшак	91,8	96,1	95,9	99,3	100,3	100,4	99,4	100,0	99,6	99,8
Эт	93,5	94,0	99,3	98,2	102,0	99,6	101,1	99,8	100,5	100,8
Балык	99,0	106,1	95,5	96,9	100,9	98,4	103,3	106,5	98,5	98,4
Сүт азыктары, сыр жана жумуртка	101,2	98,9	93,9	98,1	111,2	98,6	93,4	98,3	97,1	97,9
Май жана тоң май	92,0	99,6	96,8	97,5	97,9	98,8	99,7	100,1	100,0	99,5
Жашылча жана жемиштер	102,7	94,6	105,6	79,4	129,6	122,9	108,3	105,7	100,9	101,5
Кант, джем, бал, шоколад жана конфеттер	94,5	98,5	97,4	100,6	97,9	100,5	102,3	101,9	98,4	102,0
Башка бышырылган азыктар	99,0	101,4	99,0	100,2	98,4	97,6	97,2	99,5	99,8	97,8
Алкоголсуз суусундуктар	101,5	101,8	99,6	100,4	99,8	99,7	100,2	99,9	100,1	100,2
Алкоголдук ичимдиктер, тамеки	104,0	101,7	100,9	101,6	99,8	103,0	95,0	96,1	98,8	100,1
Алкоголдук ичимдиктер	103,2	101,1	100,2	102,2	99,7	99,8	93,1	94,7	98,3	100,0
Тамеки	106,3	103,4	102,8	100,0	100,0	113,1	100,4	100,0	100,0	100,4
Кийим жана бут кийим	105,6	101,6	101,4	101,2	101,3	99,7	99,8	99,5	100,0	100,3
Кийим	104,7	102,1	101,0	100,4	101,1	99,4	98,9	99,1	99,8	100,1
Бут кийим, ондоону кошкондо	107,9	100,6	102,5	102,8	101,8	100,5	101,6	100,4	100,5	100,7
Турак жай кызмат көрсөтүүлөрү, суу, электр энергиясы, газ жана отундун башка түрлөрү	94,6	101,9	96,9	99,0	96,8	97,9	98,8	99,6	99,6	99,6
Турак жай үчүн ижара акысы	100,0	100,0	100,0	100,0	100,0	100,0	100,0	100,0	100,0	100,0
Турак жайларды күнүмдүк күтүү жана ондоо үчүн материалдар	90,6	98,4	90,7	101,8	99,6	100,3	101,5	100,7	100,8	99,9
Турак жайларды күнүмдүк күтүү жана ондоо үчүн кызмат көрсөтүүлөр	108,3	96,4	108,4	107,4	96,6	103,2	103,9	100,7	99,0	104,3
Суу менен камсыз кылуу	98,0	100,0	100,0	100,0	98,0	100,0	100,0	100,0	100,0	100,0
Электр энергиясы, газ жана отундун башка түрлөрү	94,2	102,5	96,8	98,4	96,5	97,4	98,3	99,4	99,5	99,4
Турмуш-тиричилик буюмдар, тиричилик техника	100,0	100,7	99,6	100,5	99,2	100,1	97,2	98,8	98,9	99,5
Эмерек жана пол каптагычтар	99,3	101,9	96,7	101,0	99,7	99,4	96,4	98,6	98,6	99,2
Турмуш-тиричилик текстиль буюмдары	102,8	100,5	101,3	101,7	99,2	99,4	98,0	100,0	98,3	99,7
Турмуш-тиричилик приборлор	101,8	100,8	105,2	98,7	97,3	97,0	94,8	96,3	99,5	98,9
Айнек буюмдары, ашканалык приборлор жана үйдүн ичиндеги нерселер	107,9	101,1	100,6	104,0	101,9	108,1	96,1	98,2	99,0	98,8

1.10-таблицанын уландысы

	2016 ¹		2016 ²			2017 ²		2017 ³		
	дек.	I	II	III	IV	I	II	апр.	май	июнь
Майда аспаптар жана ар түрдүү жабдуулар	96,4	100,0	94,7	104,2	97,7	94,0	98,0	99,4	98,6	100,0
Кыска мөөнөттүк колдонуудагы турмуш-тиричилик товарлар	94,6	99,4	98,4	98,1	98,6	100,2	98,8	99,7	99,1	100,0
Саламаттыкты сактоо	127,1	112,4	100,5	110,0	102,3	100,7	100,3	100,1	100,2	99,9
Дары-дармектер, дарылоо жабдуулары	116,7	105,4	99,9	105,7	104,8	101,2	100,5	100,0	101,1	99,5
Амбулатордук кызмат көрсөтүүлөр	135,7	118,1	100,9	113,2	100,6	100,4	100,2	100,2	99,9	100,1
Транспорт	92,0	93,6	99,2	100,8	98,3	101,2	101,2	99,7	100,8	100,8
Автотранспортту сатып алуу	73,4	83,6	87,9	103,8	96,2	97,4	98,0	98,7	99,6	99,7
Жеке транспорттук каражаттарды пайдалануу	94,0	84,7	105,0	100,7	105,0	102,1	100,9	100,4	100,4	100,1
Транспорттук кызмат көрсөтүүлөр	97,1	98,9	100,8	100,1	97,3	101,7	101,9	99,6	101,1	101,1
Байланыш	119,1	100,2	104,5	105,1	108,2	109,2	101,6	100,0	100,0	101,6
Почта кызмат көрсөтүүлөрү	113,0	113,0	100,0	100,0	100,0	100,0	100,0	100,0	100,0	100,0
Телефон жана факс байланыштарынын кызмат көрсөтүүсү	119,2	100,0	104,6	105,2	108,3	109,3	101,6	100,0	100,0	101,6
Эс алууну жана маданий иш-чараларды уюштуруу	102,0	101,3	99,3	101,3	100,2	102,8	100,1	99,4	101,2	99,5
Аудиовизуалдык жабдуу жана фотоаппаратура	103,2	101,3	101,3	102,6	98,0	104,4	97,9	98,9	100,0	98,9
Эс алуу үчүн башка товарлар жана жабдуулар	101,9	102,3	94,9	102,5	102,4	102,6	104,3	98,2	105,8	100,4
Эс алуунун жана маданий иш-чараларды уюштуруу боюнча кызмат көрсөтүүлөр	97,0	102,2	96,6	96,8	101,5	110,3	99,8	100,0	99,8	100,0
Гезиттер, китептер жана кеңсе товарлары	102,9	100,3	100,4	101,0	101,1	99,4	100,5	100,0	101,1	99,5
Билим берүү	102,5	100,6	99,7	102,8	99,5	100,9	100,1	100,1	100,1	99,9
Ресторандар жана мейманканалар	100,8	100,0	97,0	99,7	104,2	101,6	105,2	100,1	102,3	102,8
Коомдук тамактануу	101,4	100,0	97,0	99,9	104,6	101,7	105,3	100,1	102,4	102,8
Мейманканалык тейлөө	81,5	98,7	97,4	93,4	90,7	95,8	100,3	100,6	97,2	102,6
Ар түрдүү товарлар жана кызмат көрсөтүүлөр	99,3	100,9	98,2	99,9	100,2	100,9	100,2	99,9	99,9	100,3
Жеке тейлөө	97,6	100,2	98,0	99,1	100,2	101,0	100,3	99,9	99,9	100,4
Жеке колдонулуучу башка буюмдар	112,0	100,4	100,0	110,8	100,7	100,3	100,0	100,0	100,0	100,0
Башка категорияларга киргизилбеген бөлөк кызмат көрсөтүүлөр	117,0	117,0	100,0	100,0	100,0	100,0	100,0	100,0	100,0	100,0

¹ Мурунку жылдын декабрына карата.

² Мурунку кварталдын акыркы айына карата.

³ Мурунку айга карата.

1.11-таблица: Товарлардын жана кызмат көрсөтүүлөрдүн керектөө бааларынын индекстери Ош шаары боюнча
(пайыз менен)

	2016 ¹		2016 ²			2017 ²		2017 ³		
	дек.	I	II	III	IV	I	II	апр.	май	июнь
Баардык товарлар жана кызмат көрсөтүүлөр	100,6	98,9	99,1	100,0	102,7	103,4	100,7	100,5	100,1	100,1
Тамак-аш азыктары жана алкогольсуз суусундуктар	94,9	97,4	96,9	97,3	103,4	104,2	100,7	100,6	100,1	100,0
Нан азыктары жана акшак	95,1	96,7	99,9	98,8	99,6	99,7	99,2	101,2	98,8	99,1
Эт	90,6	89,4	101,3	101,3	98,6	104,0	103,6	100,5	100,2	102,9
Балык	97,9	100,0	99,2	98,8	99,8	101,1	101,1	100,1	100,1	100,8
Сүт азыктары, сыр жана жумуртка	96,8	102,3	90,1	97,0	108,3	100,0	95,4	100,6	98,2	96,5
Май жана тоң май	98,7	101,1	99,0	98,5	100,1	98,2	93,3	97,5	97,8	97,8
Жашылча жана жемиштер	95,2	104,5	85,1	80,7	132,6	129,2	106,1	100,6	104,5	100,9
Кант, джем, бал, шоколад жана конфеттер	95,4	100,5	94,1	104,0	97,0	98,9	101,5	101,2	100,5	99,8
Башка бышырылган азыктар	97,0	100,0	95,1	100,3	101,6	103,1	101,4	102,0	102,8	96,8
Алкоголсуз суусундуктар	107,0	101,9	100,8	102,6	101,5	98,1	98,9	99,7	99,5	99,7
Алкоголдук ичимдиктер, тамеки	102,6	100,1	100,0	101,5	100,9	108,0	99,0	100,0	99,8	99,1
Алкоголдук ичимдиктер	100,4	100,0	100,0	100,0	100,5	100,0	98,4	100,0	99,7	98,8
Тамеки	108,0	100,4	100,0	105,4	102,1	131,7	100,2	100,2	100,0	100,0
Кийим жана бут кийим	113,0	102,4	102,4	103,8	103,8	101,2	103,6	101,7	100,9	101,0
Кийим	111,0	102,1	101,3	102,7	104,4	101,5	103,2	101,0	101,1	101,1
Бут кийим, ондоону кошкондо	117,7	103,1	104,7	106,2	102,6	100,5	104,4	103,3	100,5	100,6
Турак жай кызмат көрсөтүүлөрү, суу, электр энергиясы, газ жана отундун башка түрлөрү	97,4	96,9	98,3	99,4	102,9	103,0	99,6	99,8	99,9	99,9
Турак жай үчүн ижара акысы	100,0	100,0	100,0	100,0	100,0	100,0	100,0	100,0	100,0	100,0
Турак жайларды күнүмдүк күтүү жана ондоо үчүн материалдар	93,9	100,8	98,9	93,6	100,7	100,1	95,2	97,6	99,9	97,7
Турак жайларды күнүмдүк күтүү жана ондоо үчүн кызмат көрсөтүүлөр	100,0	100,0	100,0	100,0	100,0	100,0	101,3	100,0	100,0	101,3
Суу менен камсыз кылуу	100,0	100,0	100,0	100,0	100,0	100,0	100,0	100,0	100,0	100,0
Электр энергиясы, газ жана отундун башка түрлөрү	97,5	96,3	98,1	99,9	103,3	103,6	99,9	99,9	99,9	100,0
Турмуш-тиричилик буюмдар, тиричилик техника	111,2	103,3	102,1	103,8	101,6	101,3	101,4	100,1	101,0	100,3
Эмерек жана пол каптагычтар	108,4	103,4	102,3	101,8	100,8	101,6	101,1	100,2	100,8	100,1
Турмуш-тиричилик текстиль буюмдары	124,4	103,2	104,5	112,1	103,0	100,0	102,5	100,0	102,5	100,1
Турмуш-тиричилик приборлор	107,1	101,2	101,5	103,5	100,8	101,2	103,1	100,4	102,2	100,4
Айнек буюмдары, ашканалык приборлор жана үйдүн ичиндеги нерселер	118,9	100,7	104,7	108,9	103,5	102,3	100,9	100,0	100,9	100,0

1.11-таблицанын уландысы

	2016 ¹		2016 ²			2017 ²		2017 ³		
	дек.	I	II	III	IV	I	II	апр.	май	июнь
Майда аспаптар жана ар түрдүү жабдуулар	99,7	100,6	101,1	97,5	100,6	98,0	100,3	100,3	100,0	100,0
Кыска мөөнөттүк колдонуудагы турмуш-тиричилик товарлар	106,7	106,1	99,9	99,7	101,0	101,9	100,5	100,0	100,0	100,5
Саламаттыкты сактоо	104,5	100,3	100,1	102,1	101,9	100,7	101,0	100,9	100,0	100,1
Дары-дармектер, дарылоо жабдуулары	110,8	100,8	100,2	105,0	104,5	102,1	102,8	102,4	100,0	100,4
Амбулатордук кызмат көрсөтүүлөр	100,0	100,0	100,0	100,0	100,0	100,0	100,0	100,0	100,0	100,0
Транспорт	97,7	97,5	101,5	99,9	98,8	99,0	99,2	100,2	99,2	99,9
Автотранспортту сатып алуу	103,7	101,5	103,0	99,2	100,0	100,0	100,1	100,1	100,0	100,0
Жеке транспорттук каражаттарды пайдалануу	94,6	89,8	102,9	100,1	102,3	104,1	100,7	100,1	100,3	100,3
Транспорттук кызмат көрсөтүүлөр	96,8	98,4	100,8	100,1	97,6	97,3	98,5	100,3	98,6	99,7
Байланыш	119,1	100,2	104,5	105,1	108,2	109,2	101,6	100,0	100,0	101,6
Почта кызмат көрсөтүүлөрү	113,0	113,0	100,0	100,0	100,0	100,0	100,0	100,0	100,0	100,0
Телефон жана факс байланыштарынын кызмат көрсөтүүсү	119,2	100,0	104,6	105,2	108,3	109,3	101,6	100,0	100,0	101,6
Эс алууну жана маданий иш-чараларды уюштуруу	107,7	101,4	101,0	104,1	101,0	100,4	99,5	99,8	99,7	100,0
Аудиовизуалдык жабдуу жана фотоаппаратура	103,3	100,7	101,2	100,7	100,7	100,1	100,8	100,0	100,7	100,1
Эс алуу үчүн башка товарлар жана жабдуулар	108,3	101,1	100,8	103,3	102,8	101,4	99,6	99,6	100,0	100,0
Эс алуунун жана маданий иш-чараларды уюштуруу боюнча кызмат көрсөтүүлөр	100,0	100,0	100,0	100,0	100,0	100,0	97,7	100,0	97,7	100,0
Гезиттер, китептер жана кеңсе товарлары	113,4	102,6	101,1	108,3	100,8	100,4	98,9	99,5	99,3	100,0
Билим берүү	107,4	100,0	100,0	107,4	100,0	100,0	100,0	100,0	100,0	100,0
Ресторандар жана мейманканалар	100,1	100,0	100,0	100,0	100,0	100,0	100,5	100,0	100,5	100,0
Коомдук тамактануу	100,0	100,0	100,0	100,0	100,0	100,0	100,5	100,0	100,5	100,0
Мейманканалык тейлөө	102,0	100,8	100,0	101,1	100,0	100,0	101,1	101,1	100,0	100,0
Ар түрдүү товарлар жана кызмат көрсөтүүлөр	103,9	100,6	101,2	99,2	102,9	101,6	99,5	100,0	99,9	99,5
Жеке тейлөө	101,5	100,6	98,9	99,0	103,0	101,7	99,2	100,0	99,8	99,5
Жеке колдонулуучу башка буюмдар	106,3	100,4	100,6	101,7	103,4	101,3	102,2	100,0	102,0	100,2
Башка категорияларга киргизилбеген бөлөк кызмат көрсөтүүлөр	161,7	100,0	161,7	100,0	100,0	100,0	100,0	100,0	100,0	100,0

¹ Мурунку жылдын декабрына карата.

² Мурунку кварталдын акыркы айына карата.

³ Мурунку айга карата.

1.12-таблица: Аймактар боюнча товарлардын жана кызмат көрсөтүүлөрдүн керектөө бааларынын индекси
(2010=100)

	2016	2016				2017		2017		
		I	II	III	IV	I	II	апр.	май	июнь
Кыргыз Республикасы	146,9	148,5	146,5	145,5	147,2	150,8	152,1	151,8	152,0	152,6
Баткен облусу	161,2	162,5	159,9	159,6	162,9	166,0	166,8	165,2	167,5	167,8
Жалал-Абад облусу	161,7	163,0	160,4	160,3	163,2	167,8	169,8	169,3	170,1	170,0
Ысык-Көл облусу	149,0	147,9	148,0	149,3	150,7	154,6	157,3	156,8	156,3	158,7
Нарын облусу	167,1	168,5	166,3	166,2	167,3	173,1	176,3	174,9	175,6	178,2
Ош облусу	160,8	162,3	159,5	159,2	162,2	166,9	171,1	169,7	171,5	172,1
Талас облусу	147,0	149,2	146,7	146,1	146,2	150,7	154,8	152,9	154,6	156,8
Чүй облусу	158,1	158,5	158,7	157,3	158,0	162,1	163,7	162,9	163,9	164,4
Бишкек ш.	138,3	140,4	138,1	136,7	138,0	140,7	141,4	141,3	141,1	141,6
Ош ш.	160,8	162,3	159,5	159,2	162,2	167,9	170,3	170,1	170,3	170,5

2.1-таблица: Азык-түлүк товарлардын айрым түрлөрүнүн орточо керектөө баалары Кыргыз Республикасы боюнча

(бир килограмм сом менен)

	2016	2016				2017		2017		
		I	II	III	IV	I	II	апр.	май	июнь
Орто дандуу күрүч	78,36	82,17	78,28	76,66	76,31	73,30	71,24	71,41	71,32	70,99
Жогорку сорттогу буудай уну	39,83	41,53	39,85	39,25	38,70	38,41	38,67	38,78	38,60	38,63
Биринчи сорттогу буудай уну	31,14	33,37	31,35	30,03	29,83	29,52	29,54	29,69	29,62	29,31
Манка акшагы	60,62	61,21	61,08	60,09	60,11	59,83	60,25	60,00	60,26	60,49
Биринчи сорттогу буудай унунан жасалган нан	44,03	45,31	44,03	43,43	43,36	44,22	44,40	44,50	44,35	44,36
Бисквит торту	465,72	465,22	460,31	464,06	473,30	464,21	463,81	463,94	463,59	463,90
Макарон азыктары	82,45	83,44	82,57	82,09	81,68	82,12	80,90	82,33	80,95	79,42
Вермишель, кесме	52,65	53,10	52,57	52,33	52,60	54,05	53,65	53,61	53,74	53,59
Уйдун эти	297,68	305,09	293,24	295,48	296,90	299,41	302,00	299,82	301,47	304,70
Койдун эти	283,70	286,80	281,64	285,81	280,55	285,81	298,46	293,40	298,19	303,78
Орто ышталган колбаса	354,83	356,84	352,33	352,60	357,57	358,37	364,87	362,77	365,62	366,22
Куйма накта сүт, 1 литр	33,42	36,40	32,33	30,28	34,67	35,87	31,84	33,34	31,51	30,66
Сметана, 1 литр	207,80	215,23	206,28	203,55	206,12	207,55	205,28	206,36	206,19	203,29
Катуу сычуж сыр	401,95	409,04	401,74	397,29	399,75	395,82	400,86	400,42	401,03	401,13
Тооктун жумурткасы, 10 даана	71,56	76,03	69,97	66,33	73,90	76,78	71,47	74,19	71,18	69,05
Жууган май	341,18	344,24	342,02	335,37	343,10	340,86	339,92	338,94	342,48	338,34
Пахта майы	107,89	111,80	107,96	105,74	106,07	102,52	100,98	101,23	100,74	100,97
Тамактык осүмдүк май	106,72	110,67	106,55	105,19	104,47	101,24	98,64	100,08	98,60	97,25
Алма	64,09	56,12	70,77	69,73	57,89	57,57	66,46	60,86	63,50	77,69
Абрикос	60,16	0,00	79,17	63,50	0,00	0,00	96,48	0,00	0,00	96,48
Жаңы бышкан жүзүм	100,93	0,00	0,00	96,25	107,93	0,00	0,00	0,00	0,00	0,00
Апельсин	136,28	149,78	133,58	125,47	136,28	122,16	111,52	114,37	111,16	108,78
Лимон	183,97	184,87	185,91	183,27	181,83	148,66	166,16	148,52	164,80	185,16
Дарбыз	13,39	0,00	0,00	11,44	19,24	0,00	0,00	0,00	0,00	0,00
Курага	347,08	371,94	372,89	344,66	298,84	285,70	279,84	283,62	280,18	275,73
Грек жангагы	214,15	218,26	221,31	216,15	200,88	190,97	185,87	187,24	186,36	184,01
Баш пияз	15,93	17,32	15,02	15,86	15,55	20,11	26,40	24,43	25,63	29,16
Сабиз	21,07	20,60	22,63	21,48	19,56	22,61	27,99	26,04	26,75	31,19
Ашкабак	25,18	24,70	0,00	0,00	25,66	33,64	0,00	0,00	0,00	0,00
Картошка	18,91	15,47	19,79	20,29	20,07	27,12	40,01	33,66	41,45	44,92
Кумшекер	55,77	56,98	55,43	55,96	54,69	53,90	54,49	54,40	53,67	55,40
Аарынын накта балы	315,70	329,62	324,69	308,65	299,84	305,06	303,65	304,95	304,26	301,73
Кара байха чай, 100 гр.	72,20	71,43	71,95	72,34	73,10	70,41	70,02	70,09	70,06	69,91
Минералдык суу, 0,5 литр	16,03	15,70	15,75	16,09	16,58	16,99	16,82	16,84	16,81	16,82
Газдаштырылган суу, 0,5 литр	22,24	22,06	22,10	22,30	22,50	22,56	22,69	22,67	22,68	22,72

0,00 - Товардын керектөө рыногунда убактылуу жок болуусу.

2.2-таблица: Айрым азык-түлүк эмес товарларынын башка түрлөрүнүн орточо керектөө баалары Кыргыз Республикасы боюнча
(бир даанага, түгөйгө сом менен)

	2016	2016				2017		2017		
		I	II	III	IV	I	II	апр.	май	июнь
Көйнок үчүн пахта кездемеси, м ²	142,22	143,85	139,16	142,36	143,49	147,79	150,83	148,94	150,94	152,60
Плащ, эркектердин демисезондук курткасы	6 532,57	6 115,41	7 655,67	0,00	6 575,37	6 588,43	7 735,66	7 735,66	0,00	0,00
Эркектердин шымы	1 681,96	1 666,51	1 684,26	1 691,39	1 685,67	1 634,34	1 638,26	1 637,25	1 636,52	1 640,99
Эркектердин көйнөгү, узун жөндүү	1 260,01	1 230,99	1 253,84	1 248,52	1 306,69	1 268,11	1 293,31	1 290,42	1 291,97	1 297,55
Аялдар үчүн плащ	3 722,21	3 539,80	3 803,17	0,00	3 877,62	3 793,43	3 690,32	3 690,32	0,00	0,00
Жарым-жартылай жүн кездемеден же трикотаж болотнайдан тигилген аялдардын юбкасы	1 394,99	1 373,58	1 397,02	1 383,63	1 425,72	1 399,06	1 396,88	1 406,81	1 399,37	1 384,46
Аялдардын блузкасы	1 338,40	1 316,70	1 343,78	1 333,77	1 359,33	1 264,44	1 265,63	1 254,51	1 275,72	1 266,67
Джинсы кездемеден тигилген балдардын шымы	1 448,93	1 400,92	1 436,73	1 468,64	1 489,44	1 443,47	1 351,80	1 380,48	1 366,22	1 308,72
Үстү накта булгаарыдан жасалган эркектердин туфлиси	2 561,40	2 461,63	2 559,13	2 583,75	2 600,90	2 666,42	2 595,51	2 597,17	2 591,45	2 595,63
Үстү накта булгаарыдан жасалган аялдардын моделдүү туфлиси	2 447,12	2 431,48	2 413,15	2 453,50	2 545,58	2 614,06	2 513,72	2 544,39	2 508,03	2 533,31
Үстү накта булгаарыдан жасалган кышкы, мектеп курагындагы балдар үчүн өтүк	1 416,05	1 381,14	0,00	0,00	1 489,09	1 422,96	994,99	994,99	0,00	0,00
Цемент, 50 килограмм	281,61	323,76	280,71	259,36	262,60	263,36	268,75	265,36	273,41	267,48
Муздак суу, бир айда 1 адам үчүн акы	56,42	56,55	56,55	56,55	56,03	56,41	56,41	56,41	56,41	56,41
Электр энергиясы, негизги тариф, 1 кВт саат	0,77	0,77	0,77	0,77	0,77	0,77	0,77	0,77	0,77	0,77
Жаратылыш газы, бир айда 1 адам үчүн	174,42	196,64	168,69	165,67	166,67	168,85	164,38	167,66	162,23	163,26
Көмүр, 1 тонна	4 344,95	4 662,67	4 428,64	4 150,71	4 203,10	4 115,48	3 885,14	3 932,09	3 648,96	3 616,13
Ысык суу, бир айда 1 адам үчүн акы	309,03	309,03	309,03	309,03	309,03	309,03	309,03	309,03	309,03	309,03
Борбордук жылытуу, 1 Гкал	1 134,76	1 134,76	0,00	0,00	1 134,76	1 134,76	0,00	0,00	0,00	0,00
Баланын керебети	7 527,86	7 618,74	7 505,36	7 470,07	7 517,27	7 177,75	7 184,68	7 175,18	7 182,40	7 196,46
Муздаткыч	28 484,19	27 596,37	28 998,39	28 772,51	28 569,51	27 932,98	27 798,07	27 850,61	27 851,19	27 692,41
Жылуулукту теске салгычы жана буу менен нымдалгычы бар электр үтүгү	2 438,32	2 333,34	2 475,34	2 490,53	2 454,09	2 380,96	2 328,22	2 348,39	2 338,34	2 297,93
Электр чайнеги	2 298,14	2 459,16	2 354,40	2 262,83	2 116,18	2 058,18	1 918,17	1 923,40	1 924,27	1 906,84
Кир самын, 250 гр.	25,42	25,82	25,65	25,20	25,03	25,12	25,12	25,18	25,13	25,05
Жуугуч порошок, 100 гр.	14,71	14,93	14,84	14,56	14,50	14,26	14,25	14,26	14,19	14,29
Парацетамол, 10 таблетка	6,15	5,92	6,17	6,17	6,34	6,28	6,42	6,33	6,43	6,50
Метамизол натрий (Анальгин), 10 таблетка	10,20	9,23	9,53	11,06	11,00	11,42	11,86	11,58	12,04	11,95
Гигроскопиялык кебез, 200 гр.	101,48	101,70	100,12	101,47	102,63	103,50	102,63	102,63	102,57	102,71
А-92 маркадагы автомобиль бензини, 1 литр	35,59	34,21	34,98	36,03	37,12	39,08	38,87	38,83	38,91	38,89
А-80 маркадагы автомобиль бензини, 1 литр	31,20	31,16	30,27	30,97	32,39	34,83	35,22	35,18	35,26	35,23
Дизель майы, 1 литр	32,69	32,15	31,36	32,04	35,22	36,72	36,81	36,80	36,81	36,83
Атыр самын, 200 гр.	62,71	62,72	62,38	62,65	63,10	63,82	64,06	64,32	64,16	63,70

2.3-таблица: Алкоголдук ичимдиктер жана тамекинин айрым түрлөрүнүн орточо керектөө баалары Кыргыз Республикасы боюнча

(сом менен)

	2016	2016				2017		2017		
		I	II	III	IV	I	II	апр.	май	июнь
40 градустук арак, 0.5 литр	172,69	169,66	171,45	173,90	175,77	175,85	164,29	165,86	163,49	163,52
Коньяк, биздин өлкөдө чыгарылган, 0.5 литр	395,39	395,92	395,12	394,37	396,13	390,25	391,23	392,90	390,73	390,06
Ак шарап, 0.7 литр	230,95	216,07	231,30	235,41	241,03	243,25	244,84	244,52	244,84	245,18
Биздин өлкөдө чыгарылган көбүктүү шарап, 0.7литр	199,65	197,20	198,95	199,28	203,20	200,00	200,42	200,97	200,73	199,56
Пиво бөтөлкөдө, 0.5 литр	54,71	55,02	54,25	54,61	54,95	54,84	54,80	54,92	54,78	54,69
Пиво банкада, 0.33 литр	40,11	40,53	40,11	39,84	39,95	39,30	39,14	39,08	39,15	39,20
Сигарета фильтр менен, пачка	45,88	44,76	45,71	46,37	46,69	50,10	51,59	51,38	51,53	51,86

2.4-таблица: Кызмат көрсөтүүлөрдүн айрым түрлөрүнүн орточо керектөө тарифтери Кыргыз Республикасы боюнча

(кызмат көрсөтүүнүн бир түрүнө сом менен)

	2016	2016				2017		2017		
		I	II	III	IV	I	II	апр.	май	июнь
Эркектердин костюмун тигүү	4 010,15	3 952,60	4 008,47	4 021,49	4 058,04	4 165,78	4 031,98	4 031,59	4 034,53	4 029,83
Аялдардын көйнөгүн тигүү	1 569,82	1 549,49	1 550,94	1 579,19	1 599,67	1 660,80	1 685,66	1 689,17	1 676,02	1 691,81
Эркектердин костюмун химиялык тазалоо	596,98	585,38	601,81	601,20	599,53	617,83	616,67	616,88	616,88	616,27
Такага кагылгыч каптоо, түгөй	177,86	171,85	174,56	175,65	189,38	199,44	202,54	203,04	203,57	201,03
Бардык маркадагы муздаткычтарды оңдотуу	1 781,37	1 786,62	1 795,18	1 807,17	1 736,52	1 742,63	1 722,42	1 734,13	1 721,83	1 711,31
Жергиликтүү жана шаар тегерегиндеги каттам боюнча поездде жол жүрүү, жолдун 100 км эсептегенде	39,52	39,51	39,51	39,53	39,54	39,59	39,59	39,59	39,59	39,59
Республиканын ичинде шаар аралык автобуста 35 км жол жүрүү	40,28	40,40	40,40	40,40	39,93	40,98	40,30	40,91	39,99	39,99
Ички рейстеги самолеттун экономикалык класстагы салонунда учуу, жолдун 300 км эсептегенде	1 473,18	1 444,68	1 489,67	1 531,35	1 427,04	1 200,66	1 361,03	1 174,45	1 350,12	1 558,53
Телефон менен пайдалануу үчүн абоненттик акы, ай	57,60	57,61	57,61	57,58	57,61	57,67	57,67	57,67	57,67	57,67
Теле, радиоаппаратураны оңдоо	711,83	708,81	713,14	711,35	714,04	694,95	694,57	695,84	695,69	692,19
Муниципалдык жактан караштуу мектепке чейинки балдар уюмуна баруу, күн	32,00	32,07	32,07	31,95	31,89	32,05	32,10	32,07	32,12	32,12
Күндүз, заказ боюнча ресторанда түшкү тамактануу, 1 адамга	561,06	583,60	571,23	542,26	547,16	545,05	550,76	542,27	550,81	559,20
Санаторий, эс алуу үйү, күн	1 377,57	1 353,34	1 376,44	1 424,64	1 355,85	1 372,49	1 370,69	1 355,42	1 364,68	1 391,98
Аялдар залында моделдүү чач кыркуу	413,22	444,51	433,19	377,91	394,83	391,52	409,42	401,19	409,79	417,29
Эркектер залында чач кыркуу	211,36	210,74	211,12	211,54	212,05	207,53	209,55	209,69	208,62	210,33
Нотариалдык конторада менчик мүлктү белекке берүүнү күбөлөндүрүү	1 410,73	1 416,53	1 408,80	1 408,80	1 408,80	1 375,96	1 375,96	1 375,96	1 375,96	1 375,96
Мүрзөнү кол менен казуу	4 393,56	4 104,79	4 407,91	4 530,76	4 530,76	4 808,95	4 808,95	4 808,95	4 808,95	4 808,95

3.1-таблица: Өнөр жай продукциясын өндүрүүчүлөрдүн бааларынын индекстери
(пайыз менен)

	2016 ¹		2016 ²				2017 ²		2017 ³		
	дек.	I	II	III	IV	I	II	апр.	май	июнь	
Өнөр жай - бардыгы	99,7	104,0	96,3	103,5	96,2	102,1	102,1	100,9	99,6	101,5	
Пайдалуу кендерди казуу	85,5	79,7	103,1	98,0	106,1	107,4	114,1	94,9	124,6	96,4	
Таш көмүр жана күрөң көмүр (лигнит) казуу	103,1	99,1	99,7	103,1	101,3	99,6	100,0	100,0	100,0	100,0	
Чийки мунайзатты жана жаратылыш газын казуу	82,2	71,6	107,3	92,2	116,0	119,4	132,4	88,3	161,1	93,1	
Башка пайдалуу кендерди казуу	97,4	98,6	98,8	100,0	100,0	100,0	100,0	100,0	100,0	100,0	
Иштетүү өндүрүшү	100,3	105,8	95,6	104,5	94,9	102,4	102,0	101,4	98,5	102,1	
Тамак-аш азыктарын (суусундуктарды кошкондо) жана тамеки өндүрүү	99,5	97,7	101,2	100,2	100,5	101,1	100,6	101,2	99,5	99,9	
Текстиль өндүрүшү; кийим жана бут кийим, булгаары жана башка булгаарыдан жасалган буюмдарды өндүрүү	104,6	100,3	100,0	103,1	101,2	100,0	103,4	99,8	103,2	100,4	
Жыгач жана кагаз буюмдары өндүрүшү; басмакана ишмердиги	100,8	100,4	99,3	100,6	100,4	100,0	100,0	100,0	100,0	100,0	
Кокс жана тазаланган мунайзат продуктуларын өндүрүү	102,6	94,4	87,1	99,8	125,0	90,6	98,5	100,0	100,0	98,5	
Химиялык продукцияларды өндүрүү	114,3	100,0	114,9	99,2	100,3	100,0	100,0	100,0	100,0	100,0	
Фармацевтикалык продукцияларды өндүрүү	100,0	100,0	100,0	100,0	100,0	104,7	98,7	99,9	100,0	98,9	
Резина жана пластмасса буюмдар, башка металл эмес минералдык продуктуларды өндүрүү	91,4	96,2	94,9	98,1	102,1	104,4	104,2	100,7	100,2	103,3	
Машина жана жабдуулардан башка негизги металлдар жана даяр металл буюмдарды өндүрүү	100,8	111,8	93,5	107,7	89,6	103,6	102,5	102,0	97,3	103,2	
Электр жабдууларын өндүрүү	96,7	95,9	102,0	97,5	101,4	98,2	100,7	99,1	102,3	99,4	
Башка топтошууларга киргизилбеген машина жана жабдууларды өндүрүү	101,1	101,1	100,0	100,0	100,0	100,0	109,3	100,0	109,3	100,0	
Транспорт каражаттарын өндүрүү	111,2	102,0	103,4	90,5	116,4	112,6	99,4	101,7	88,2	110,9	
Машина жана жабдууларды орнотуу жана оңдоо, башка өндүрүштөр	101,6	102,3	97,9	101,0	100,4	103,2	94,6	97,0	99,0	98,5	
Электр энергия, газ, буу жана кондицияланган аба менен камсыздоо (жабдуу)	99,0	99,9	98,5	100,1	100,6	99,9	99,8	99,8	99,9	100,1	
Суу менен жабдуу, тазалоо, калдыктарды иштетүү жана кайра пайдалануучу чийки затты алуу	106,2	105,8	100,8	99,7	99,9	100,4	100,8	100,3	100,4	100,1	

¹ Мурунку жылдын декабрына карата.

² Мурунку кварталдын акыркы айына карата.

³ Мурунку айга карата.

3.2-таблица: Өнөр жай продукциясын өндүрүүчүлөрдүн бааларынын индекстери
(2010=100)

	2016	2016				2017		2017		
		I	II	III	IV	I	II	апр.	май	июнь
Өнөр жай - бардыгы	147,7	148,8	145,9	150,4	145,5	147,5	150,2	149,8	149,2	151,5
Пайдалуу кендерди казуу	185,3	193,8	179,7	182,2	185,4	203,4	223,9	194,8	242,8	234,1
Таш көмүр жана күрөң көмүр (лигнит) казуу	211,5	209,8	208,3	211,6	216,1	216,4	216,1	216,1	216,1	216,1
Чийки мунайзатты жана жаратылыш газын казуу	219,3	241,7	208,0	210,6	216,8	272,8	337,6	246,4	396,9	369,5
Башка пайдалуу кендерди казуу	114,4	116,2	113,9	113,8	113,8	113,8	113,8	113,8	113,8	113,8
Иштетүү өндүрүшү	150,2	151,1	148,3	154,0	147,6	149,4	152,2	152,7	150,4	153,6
Тамак-аш азыктарын (суусундуктарды кошкондо) жана тамеки өндүрүү	160,6	160,4	158,8	161,1	162,0	163,8	165,2	165,8	165,0	164,8
Текстиль өндүрүшү; кийим жана бут кийим, булгаары жана башка булгаарыдан жасалган буюмдарды өндүрүү	141,6	139,9	139,9	141,4	145,1	146,2	148,9	145,6	150,3	150,9
Жыгач жана кагаз буюмдары өндүрүшү; басмакана ишмердиги	121,9	121,7	121,3	122,1	122,6	122,3	122,4	122,4	122,4	122,4
Кокс жана тазаланган мунайзат продуктуларын өндүрүү	105,2	113,1	99,9	100,5	107,4	111,9	108,0	108,6	108,6	107,0
Химиялык продукцияларды өндүрүү	404,4	364,7	418,9	417,3	416,7	416,8	416,8	416,8	416,8	416,8
Фармацевтикалык продукцияларды өндүрүү	100,0	100,0	100,0	100,0	100,0	103,1	104,2	104,6	104,6	103,4
Резина жана пластмасса буюмдар, башка металл эмес минералдык продуктуларды өндүрүү	113,0	121,1	112,5	107,0	111,5	117,2	119,5	118,0	118,2	122,2
Машина жана жабдуулардан башка негизги металлдар жана даяр металл буюмдарды өндүрүү	153,5	153,2	151,3	161,3	148,0	148,6	152,8	153,9	149,8	154,6
Электр жабдууларын өндүрүү	145,0	149,8	142,6	143,8	143,9	143,2	142,4	140,6	143,8	142,9
Башка топтошууларга киргизилбеген машина жана жабдууларды өндүрүү	113,4	112,8	113,6	113,6	113,6	113,6	120,7	113,6	124,2	124,2
Транспорт каражаттарын өндүрүү	205,1	193,9	209,8	204,3	212,3	233,0	242,9	254,8	224,7	249,1
Машина жана жабдууларды орнотуу жана оңдоо, башка өндүрүштөр	156,9	158,7	154,7	156,3	157,8	161,5	155,3	157,2	155,5	153,1
Электр энергия, газ, буу жана кондицияланган аба менен камсыздоо (жабдуу)	129,3	130,8	128,7	128,6	128,9	129,4	129,1	129,1	129,0	129,1
Суу менен жабдуу, тазалоо, калдыктарды иштетүү жана кайра пайдалануучу чийки затты алуу	119,4	119,0	119,5	119,5	119,5	119,8	120,5	120,2	120,7	120,8

3.3-таблица: Өнөр жай продукциясын өндүрүүчүлөрдүн бааларынын индекси аймактар боюнча
(пайыз менен)

	2016 ¹		2016 ²			2017 ²		2017 ³		
	дек.	I	II	III	IV	I	II	апр.	май	июнь
Кыргыз Республикасы	99,7	104,0	96,3	103,5	96,2	102,1	102,1	100,9	99,6	101,5
Баткен облусу	100,3	100,0	99,9	100,3	100,0	100,0	100,0	100,0	100,0	100,0
Жалал-Абад облусу	92,7	90,1	99,9	98,7	104,4	101,3	104,0	98,3	107,3	98,6
Ысык-Көл облусу	106,5	100,0	96,2	101,6	108,9	108,6	97,4	98,1	99,8	99,5
Нарын облусу	100,0	100,0	100,0	100,0	100,0	100,0	100,0	100,0	100,0	100,0
Ош облусу	97,0	100,0	98,1	99,0	99,8	99,9	100,1	100,5	100,0	99,6
Талас облусу	94,5	102,5	92,0	97,4	102,9	104,4	97,7	100,4	98,9	98,4
Чүй облусу	99,8	106,8	95,2	105,2	93,3	102,8	102,3	101,6	97,8	102,9
Бишкек ш.	101,5	100,4	100,6	99,9	100,6	101,3	101,4	100,4	101,2	99,9
Ош ш.	98,6	100,8	98,9	97,7	101,3	101,3	100,9	100,2	100,5	100,1

¹ Мурунку жылдын декабрына карата.

² Мурунку кварталдын акыркы айына карата.

³ Мурунку айга карата.

3.4-таблица: Өнөр жай продукциясын өндүрүүчүлөрдүн бааларынын индекси аймактар боюнча
(2010=100)

	2016	2016				2017		2017		
		I	II	III	IV	I	II	апр.	май	июнь
Кыргыз Республикасы	147,7	148,8	145,9	150,4	145,5	147,5	150,2	149,8	149,2	151,5
Баткен облусу	162,7	162,6	162,5	162,5	163,0	163,0	163,0	163,0	163,0	163,0
Жалал-Абад облусу	137,0	141,2	134,6	135,6	136,6	141,4	145,1	139,0	149,2	147,0
Ысык-Көл облусу	153,4	154,3	149,6	149,9	159,9	173,3	174,7	175,2	174,8	174,0
Нарын облусу	141,4	141,4	141,4	141,4	141,4	141,4	141,4	141,4	141,4	141,4
Ош облусу	116,7	118,9	116,7	116,0	115,3	115,4	115,8	116,0	116,0	115,5
Талас облусу	116,7	122,3	117,9	112,0	114,6	119,4	118,5	120,0	118,7	116,8
Чүй облусу	148,2	149,2	146,2	152,3	145,0	146,5	149,4	150,2	146,9	151,2
Бишкек ш.	138,2	137,7	137,9	138,4	138,7	140,3	142,5	141,4	143,0	142,9
Ош ш.	123,4	125,6	124,1	121,2	122,6	124,2	125,1	124,6	125,2	125,4

4.1-таблица: Сатып өткөрүлгөн айыл чарба продукциясын индекстери өндүрүүчүлөрдүн бааларынын индекстери

(мурунку жыл=100)

	2016	2016				2017		2017		
		I	II	III	IV	I	II	апр.	май	июнь
Айыл чарба продукциясы	94,1	86,4	84,8	100,6	108,6	110,1	123,8	119,2	123,2	128,9
Өсүмдүк өстүрүүчүлүк продукциясы	90,0	80,2	72,4	100,1	119,9	122,4	153,3	141,3	155,2	163,5
Дан	78,1	73,5	69,6	84,9	89,1	103,2	112,0	109,3	109,5	117,4
Картошка	71,9	44,0	51,4	96,5	139,2	198,0	320,1	292,3	359,8	307,8
Жашылча	102,4	94,9	68,3	119,5	163,1	131,1	171,6	160,2	176,0	180,8
Пахта сырьесу	116,2	120,5	120,5	116,5	108,2	102,0	102,1	102,1	102,1	102,1
Тамеки	106,3	106,3	106,6	106,6	105,7	99,9	100,0	100,0	100,0	100,0
Момо-жемиш	96,7	101,0	79,2	89,6	128,8	102,7	125,1	114,6	125,7	134,6
Жүзүм	68,3	50,7	52,9	93,1	118,7	122,6	121,3	121,3	121,3	121,3
Бакча өсүмдүктөрү	101,3	163,0	133,7	86,6	51,7	51,6	99,2	51,7	51,7	224,0
Мал чарба продукциясы	98,0	92,4	98,8	101,1	100,4	99,8	99,3	100,6	97,4	99,9
Мал жана үй канаттуулары (тирүүлөй салмакта)	97,6	94,2	98,6	98,8	98,6	97,4	95,7	98,0	94,1	95,2
Чийки сүт	99,9	88,5	100,5	109,1	105,8	105,2	109,0	106,9	106,5	114,1
Жумуртка	91,1	93,1	88,9	91,4	91,1	100,0	99,3	102,7	98,3	96,9
Жүн	97,9	92,2	100,0	100,0	100,0	100,0	100,0	100,0	100,0	100,0

5.1-таблица: Транспорттун негизги түрлөрү менен жүк ташуу тарифтеринин индекстери

(пайыз менен)

	2016 ¹		2016 ²			2017 ²		2017 ³		
	дек.	I	II	III	IV	I	II	апр.	май	июнь
Маалыматтардын бардык түрү	96,5	102,5	90,6	103,5	100,4	110,1	95,7	96,9	98,1	100,7
Темир жол транспорту	96,4	102,8	90,0	103,8	100,4	111,1	95,3	96,6	97,9	100,7
эл аралык маалымат	96,4	102,8	89,9	103,9	100,4	99,1	95,3	96,6	98,0	100,7
ички жол (жергиликтүү) маалымат	100,0	100,0	100,0	100,0	100,0	1125,7	95,5	96,8	97,7	101,0
Автомобиль транспорту	96,4	100,0	96,4	99,8	100,2	100,1	99,9	99,9	100,0	100,0
эл аралык маалымат	101,8	105,6	96,3	95,2	105,2	98,6	98,1	97,7	100,5	100,0
шаар аралык маалымдашуу	100,0	100,0	100,0	100,0	100,0	100,0	100,0	100,0	100,0	100,0
шаар четиндеги жана шаар ичиндеги маалымат	78,3	98,9	79,3	99,9	99,9	101,3	99,8	100,0	100,0	99,8
Аба жолдору	100,7	100,7	100,0	100,0	100,0	100,0	100,0	100,0	100,0	100,0
эл аралык маалымат	100,7	100,7	100,0	100,0	100,0	100,0	100,0	100,0	100,0	100,0
ички (жергиликтүү) маалымат	101,8	100,0	100,0	100,0	101,8	100,0	100,0	100,0	100,0	100,0
Суу астындагы транспорт	100,0	100,0	100,0	100,0	100,0	100,0	100,0	100,0	100,0	100,0

¹ Мурунку жылдын декабрына карата.

² Мурунку кварталдын акыркы айына карата.

³ Мурунку айга карата.

5.2-таблица: Транспорттун негизги түрлөрү менен жүк ташуу тарифтеринин индекстери

(2010=100)

	2016	2016				2017		2017		
		I	II	III	IV	I	II	апр.	май	июнь
Маалыматтардын бардык түрү	209,5	221,8	208,6	202,7	204,9	213,6	217,8	220,0	215,9	217,4
Темир жол транспорту	220,9	234,7	219,7	213,3	215,9	226,0	230,8	233,4	228,6	230,3
эл аралык маалымат	221,6	238,0	213,8	216,0	218,7	220,1	208,4	210,8	206,5	208,0
ички жол (жергиликтүү) маалымат	145,8	79,2	345,8	79,2	79,2	349,0	852,2	862,7	842,7	851,3
Автомобиль транспорту	155,5	158,9	156,9	153,1	153,1	153,4	153,3	153,3	153,3	153,3
эл аралык маалымат	167,7	169,2	170,2	164,6	166,8	167,4	163,2	162,7	163,4	163,4
шаар аралык маалымдашуу	146,4	146,4	146,4	146,4	146,4	146,4	146,4	146,4	146,4	146,4
шаар четиндеги жана шаар ичиндеги маалымат	223,9	255,5	236,8	201,8	201,6	204,3	204,2	204,3	204,3	203,9
Аба жолдору	116,6	116,4	116,6	116,6	116,6	116,6	116,6	116,6	116,6	116,6
эл аралык маалымат	118,6	118,4	118,7	118,7	118,7	118,7	118,7	118,7	118,7	118,7
ички (жергиликтүү) маалымат	100,1	100,0	100,0	100,0	100,6	101,8	101,8	101,8	101,8	101,8
Суу астындагы транспорт	117,1	117,1	117,1	117,1	117,1	117,1	117,1	117,1	117,1	117,1

6.1-таблица: Ишканаларга, мекемелерге жана уюмдарга көрсөтүлгөн байланыш кызмат көрсөтүүлөрүнүн тарифтеринин индекстери
(пайыз менен)

	<u>2016¹</u>	<u>2016²</u>				<u>2017²</u>		<u>2017³</u>		
	дек.	I	II	III	IV	I	II	апр.	май	июнь
Бардыгы	105,0	98,9	103,5	99,8	102,7	100,3	100,0	100,0	100,0	100,0
Почта жана чабарман кызмат көрсөтүүлөрү	136,6	136,6	100,0	100,0	100,0	100,0	100,0	100,0	100,0	100,0
Электр байланышы	103,8	97,5	103,7	99,8	102,9	100,3	100,0	100,0	100,0	100,0

¹ Мурунку жылдын декабрына карата.

² Мурунку кварталдын акыркы айына карата.

³ Мурунку айга карата.

6.2-таблица: Ишканаларга, мекемелерге жана уюмдарга көрсөтүлгөн байланыш кызмат көрсөтүүлөрүнүн тарифтеринин индекстери
(2010=100)

	2016	<u>2016</u>				<u>2017</u>		<u>2017</u>		
		I	II	III	IV	I	II	апр.	май	июнь
Бардыгы	112,9	111,4	110,7	114,4	115,2	117,3	117,6	117,6	117,6	117,6
Почта жана чабарман кызмат көрсөтүүлөрү	140,4	130,8	143,6	143,6	143,6	143,6	143,6	143,6	143,6	143,6
Электр байланышы	111,8	110,6	109,4	113,3	114,1	116,3	116,5	116,5	116,5	116,5

7.1-таблица: КМШ өлкөлөрүндөгү айрым керектөө товарларынын орточо баалары 2017-ж. июнь айында

(улуттук валютада¹ бир килограмм, даана үчүн)

	Беларусь	Казакстан	Кыргызстан	Россия ²
Куруч	2,19	285,68	77,44	62,51
Жогорку сорттогу буудай уну	1,02 ³	149,85	38,63	32,91 ³
Биринчи сорттогу буудай уну	-	121,00	29,31	-
Жогорку сорттогу буудай унунан жасалган нан	2,38	219,92	-	68,35
Биринчи сорттогу буудай унунан жасалган нан	1,49	125,23	44,36	44,87
Макарон азыктары	1,84	252,70 ³	79,42	68,04
Уйдун эти	7,45	1 383,44	304,70	317,52
Койдун эти	-	1 334,23	303,78	343,56
Пастеризацияланган накта сүт, стерилизацияланган, майлуулугу 2,5-3,5%, 1 литр	1,23	203,55	60,46	52,41
Тооктун жумурткасы, 1 ондук үчүн	1,87	222,68	69,05	51,16
Жууган май	12,98	1 829,75	338,34	515,33
Кункарама майы	2,89 ³	414,37	97,25	101,65
Алма	1,97	360,51	77,69	104,34
Капуста	1,61	128,10	44,50	52,33
Пияз	1,12	131,47	29,2	40,21
Картошка	1,20	162,15	44,92	44,84
Эркектердин костюм-шымы	187,58	37 153,00	5 856,24	8 569,94
Эркектердин шымы	52,93	10 963,00	1 640,99	2 326,98
Пахта буласынан кыска байпак, түгөйүнө	1,93	444,00	90,00	78,69
Аялдардын эластиктен токулган колготкасы, түгөйүнө	4,27	976,00	160,85	170,77
Балдар үчүн куртка	65,85	12 197,00	0,00	3 563,70
Жарым-жартылай жүн кездемеден жасалган, кыздар үчүн койнок	-	6 769,00	857,75	1 540,77
түгөйүнө	4,67	1 088,00	176,32	195,78
Үстү накта булгаарыдан жасалган, эркектердин ботинкасы, түгөйүнө	78,39	-	0,00	3 832,35
Түстүү телевизор	723,69	157 648,00	19 958,00	22 712,34
Муздаткыч	799,88	134 324,00	27 692,41	28 052,22
А-80 маркадагы автомобиль бензини, 1 литр	1,21	88,99	35,23	34,26

¹ Казакстандын улуттук валютасы - тенге, Россиянын - россиялык рубли, Беларусь - рубли.

² Айдын аягына карата баалар.

³ Россияда - буудай унунун баасы; Казакстанда - вермишельге; Беларусияда - осүмдүк майына жана буудай унунун. 0,00 - Товардын керектөө рыногунда убактылуу жок болуусу.

7.2-таблица: КМШ өлкөлөрүндөгү айрым керектөө товарларынын орточо баалары 2017-ж. июнь айында

(АКШ доллары менен¹ бир килограмм, даана үчүн)

	Беларусь	Казакстан	Кыргызстан	Россия ²
Куруч	1,16	0,89	1,13	1,06
Жогорку сорттогу буудай уну	0,54 ³	0,47	0,56	0,56 ³
Биринчи сорттогу буудай уну	-	0,38	0,43	-
Жогорку сорттогу буудай унунан жасалган нан	1,26	0,68	-	1,16
Биринчи сорттогу буудай унунан жасалган нан	0,79	0,39	0,65	0,76
Макарон азыктары	0,97	0,79 ³	1,16	1,15
Уйдун эти	3,94	4,30	4,45	5,37
Койдун эти	-	4,15	4,43	5,81
Пастеризацияланган накта сүт, стерилизацияланган, майлуулугу 2,5-3,5%, 1 литр	0,65	0,63	0,88	0,89
Тооктун жумурткасы, 1 ондук үчүн	0,99	0,69	1,01	0,87
Жууган май	6,86	5,69	4,94	8,72
Кункарама майы	1,53 ³	1,29	1,42	1,72
Алма	1,04	1,12	1,13	1,77
Капуста	0,85	0,40	0,65	0,89
Пияз	0,59	0,41	0,43	0,68
Картошка	0,63	0,50	0,66	0,76
Эркектердин костюм-шымы	99,13	115,58	85,49	145,03
Эркектердин шымы	27,97	34,10	23,96	39,38
Пахта буласынан кыска байпак, түгөйүнө	1,02	1,38	1,31	1,33
Аялдардын эластиктен токулган колготкасы, түгөйүнө	2,26	3,04	2,35	2,89
Балдар үчүн куртка	34,80	37,94	0,00	60,31
Жарым-жартылай жүн кездемеден жасалган, кыздар үчүн койнок	-	21,06	12,52	26,07
Пахта буладан жасалган балдардын колготкасы, түгөйүнө	2,47	3,38	2,57	3,31
Үстү накта булгаарыдан жасалган, эркектердин ботинкасы, түгөйүнө	41,43	-	0,00	64,86
Түстүү телевизор	382,46	490,41	291,35	384,37
Муздаткыч	422,72	417,86	404,26	474,74
А-80 маркадагы автомобиль бензини, 1 литр	0,64	0,28	0,51	0,58

¹ Мамлекеттик Улуттук банктардын курсу боюнча.

² Айдын аягына карата баалар.

³ Россияда - буудай унунун баасы; Казакстанда - вермишельге; Беларусияда - осүмдүк майына жана буудай унунун.

0,00 - Товардын керектөө рыногунда убактылуу жок болуусу.

Кыскача методологиялык түшүндүрмөлөр

Азыркы учурда мамлекеттик статистика органдары тарабынан эсептелген баалардын индекстеринин системасы өз ичине керектөө рыногундагы товарлардын жана кызмат көрсөтүүлөрдүн бааларынын индекстерин жана тарифтерин, өндүрүүчүлөрдүн өнөр жай продукцияларынын бааларынын индекстерин, юридикалык жактарга көрсөтүлгөн жүк ташууга жана байланыш кызмат көрсөтүүлөрүнө болгон тарифтерин камтыйт.

Белгилүү өкүл-товарлар боюнча баалардын индексин эсептөөдөн жана бааларды каттоодон тышкары товарлардын (кызмат көрсөтүүлөрдүн) топтору боюнча орточо баалар жана орточо баалардын өзгөрүүсү эсептелет. Муну менен, базалык ишканалардын жана өкүл-товарлардын (кызмат көрсөтүүлөрдүн) алдын-ала тандоосуна негизделген тандалма ыкманын базасында баалар маалыматын чогултуу каралат.

Товарларга жана кызмат көрсөтүүлөргө керектөө бааларынын жана тарифтеринин индекси (КБИ) - өндүрүштүк эмес керектөөлөр үчүн калк тарабынан сатылып алынган товарларга жана кызмат көрсөтүүлөргө баалардын жалпы деңгээлинин убакыт ичиндеги өзгөрүүсүн мүнөздөйт. Ал өткөн мезгилдеги (базистик) баалардын наркы боюнча товар жана кызмат көрсөтүүлөрдүн белгиленип коюлган азыркы мезгилдеги түрлөрүнүн ага болгон катышын өлчөйт.

Керектөө бааларынын индекси (КБИ) инфляциялык процесстерди мүнөздөөчү башкы көрсөткүчтөрдүн бири болуп эсептелет жана мамлекеттик финансылык, акча-насыя саясаттарын, экономикалык анализди жана экономикалык прогнозду ишке ашыруу максаттары үчүн колдонулат.

Керектөө бааларынын индексинин түзүлүш тартиби республиканын экономикасынын өнүгүү өзгөчөлүктөрүн эсепке алуу менен эл аралык стандартка туура келет.

Керектөө жыйынынын КБИсин эсептөөнүн негизинде калк тарабынан көбүрөөк пайдаланылуучу товарлар жана кызмат көрсөтүүлөр Кыргыз Республикасынын бардык аймактары үчүн бирдиктүү тандоо болуп эсептелет. Ал өз ичине 371 товарлардын жана кызматтардын аталыштарын камтыйт. Керектөө рыногундагы эркин сатылып жаткан товарлардын (кызмат көрсөтүүлөрдүн) чекене баалары (тарифтери) катталат. Конкреттүү өкүл-товарлардын (кызмат көрсөтүүлөрдүн) бардык түрлөрүнүн динамикасына жана деңгээлине керектөө баалары (тарифтери) боюнча байкоо жүргүзүү 2017 жылдын январынан баштап 18 айыл аймактарда, айыл жерлерин кошкондо жүргүзүлүп келет. Соода жана кызмат көрсөтүү чөйрөсүндөгү ишканалардын базалык тандоо жер-жерлерде жүргүзүлөт.

Агрегирлештирүү үчүн КБИни эсептөөдө калктын керектөө чыгымдарынын түзүлүшү боюнча үй чарбаларын иргеп изилдөө маалыматтарынын негизинде эсептелген салмак системасы пайдаланылат.

Өнөр жай продукцияларын өндүрүүчүлөрдүн бааларынын индекси 223 таяныч (базалык) өнөр жай ишканалардын 435 котировкасын камтыган жыйындыдан өкүл-товарлар боюнча катталган баалардын негизине карай эсептелген. Ал ишкана-өндүрүүчүлөрдүн бааларынын базасында түзүлөт жана алар тарабынан чыгарылган өнөр-жай продукцияларына баалардын орточо өзгөрүүсүн мүнөздөйт.

Керектөөчүлөрдүн бардык категорияларын эсепке алуу менен ички рынокто продукцияларга сатуу учурунда иш жүзүндө пайда болгон баалар катталат. Өкүл-товарлардын катарына негизги сапаты, пайдаланылган сырьесу, материалы жана аларды даярдоодогу технологиялык процесстери жагынан жакын болгон конкреттүү буюмдар же бир түрдөгү продукциялардын тобу кабыл алынат.

Өнөр жай продукцияларын өндүрүүчүлөрдүн баа индексин түзүүдө нарк туюнтмасына карата өнөр жайдын көлөмү боюнча өткөн жыл үчүн берилген маалыматтардын негизинде салмактоо системасы каралат.

Айыл чарба продукциясын сатып өткөрүүгө өндүрүүчүлөрдүн бааларынын индекси менчиктин түрүнө карабастан бардык категориядагы чарбалар, айыл чарба продукцияларын бардык каналдар боюнча сатып өткөрүү бааларынын негизинде эсептелет.

Бул эсептөөнүн максаты айыл чарба продукцияларын сатып өткөрүү бааларынын динамикасын ченөө болуп саналат.

Баалар, мамлекеттик, жамааттык, дыйкан (фермердик) чарбалары жана калктын жеке көмөкчү чарбалары тарабынан сатып өткөрүлгөн айыл чарба продукцияларынын 56 түрү боюнча көзөмөлдөнөт.

Өндүрүүчүлөрдүн сатып өткөрүлгөн айыл чарба продукциясына болгон бааларынын индексин түзүүдө нарк туюнтмасына карата айыл чарба продукцияларын сатуу көлөмү боюнча өткөн жыл үчүн берилген маалыматтардын негизинде салмактоо системасы каралат.

Транспорттун негизги түрлөрү менен жүк ташуу кызмат көрсөтүүлөрүнө тарифтердин индекси транспорттун ар кандай түрлөрү менен жүк ташуу кызматына транспорттук тарифтердин өзгөрүү темпин баалоо үчүн багытталат. Ал транспорттун ар кандай түрлөрү менен жүк ташууда транспорттук мекемелердин кирешесинин өзгөрүүсүндө баанын (тарифтин) факторлорун мүнөздөө үчүн пайдаланылат. Жүк ташууга тарифтердин индекси темир жол, автомобиль, аба жана суу транспортору аркылуу ташылуучу жүктөргө тарифтик индекстерден агрегирлештирилген катары эсептелет. Жүк ташууга тарифтердин индекси жалпы республика боюнча жүргүзүлөт.

Жол каттам түрлөрү жана транспорт түрлөрү боюнча бул жол каттамдардын түрлөрүнүн кирешелери жөнүндө өткөн жыл үчүн берилген маалыматтар базалык салмак катары пайдаланылат.

Байланыш кызмат көрсөтүүлөрүнө тарифтик индекстер байланыш кызматтарынын түрлөрү боюнча тарифтердин өзгөрүшүн баалоо үчүн багытталат. Ал белгилүү мезгил ичинде ишканаларга көрсөтүлгөн байланыштын ар кандай түрлөрү боюнча өкүлдөргө белгиленген кызмат жыйындылары боюнча тарифтердин өзгөрүүсүн өлчөйт. Байланыш кызмат көрсөтүүлөрүнө тарифтердин индекси почта жана электр байланыш кызматына тарифтердин индексинен агрегатталган катары эсептелет.

Байланыш ишканаларынын кирешелери жөнүндөгү өткөн жыл үчүн берилген маалыматтар базалык салмак катары пайдаланылат. Салмактоо системасы кирешелердин жалпы жыйындысында байланыштын айрым түрлөрүнүн салмагын аныктоону ичине камтыйт.