

СТАТИСТИКА В КАРТАХ

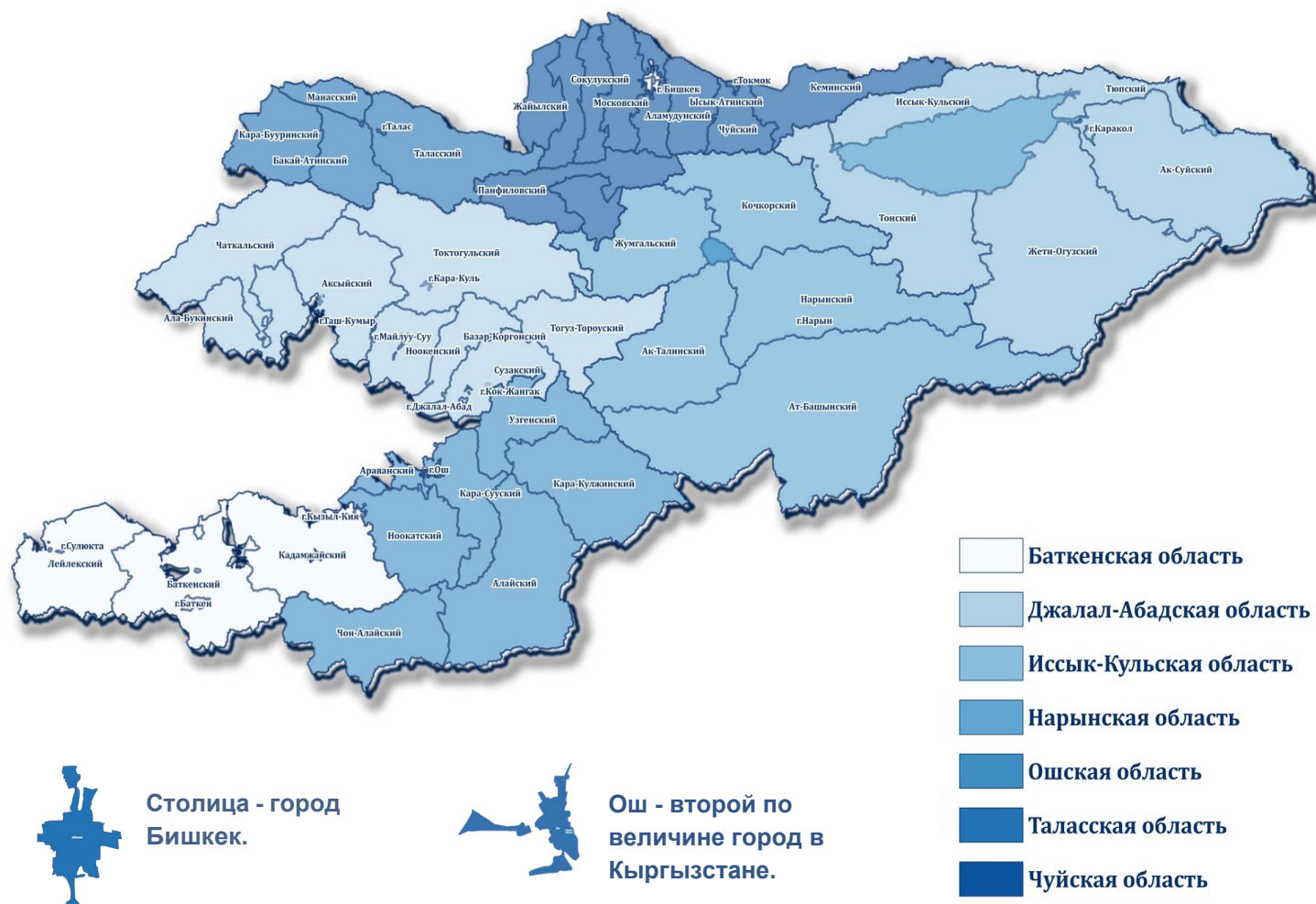
2022



**Национальный статистический комитет
Кыргызской Республики**



Административно-территориальное устройство Кыргызской Республики



Кыргызстан страна высоких гор, где почти 90 процентов площади расположено выше 1 500 м над уровнем моря.

Большие города: Бишкек, Ош, Джалал-Абад, Каракол, Токмок.

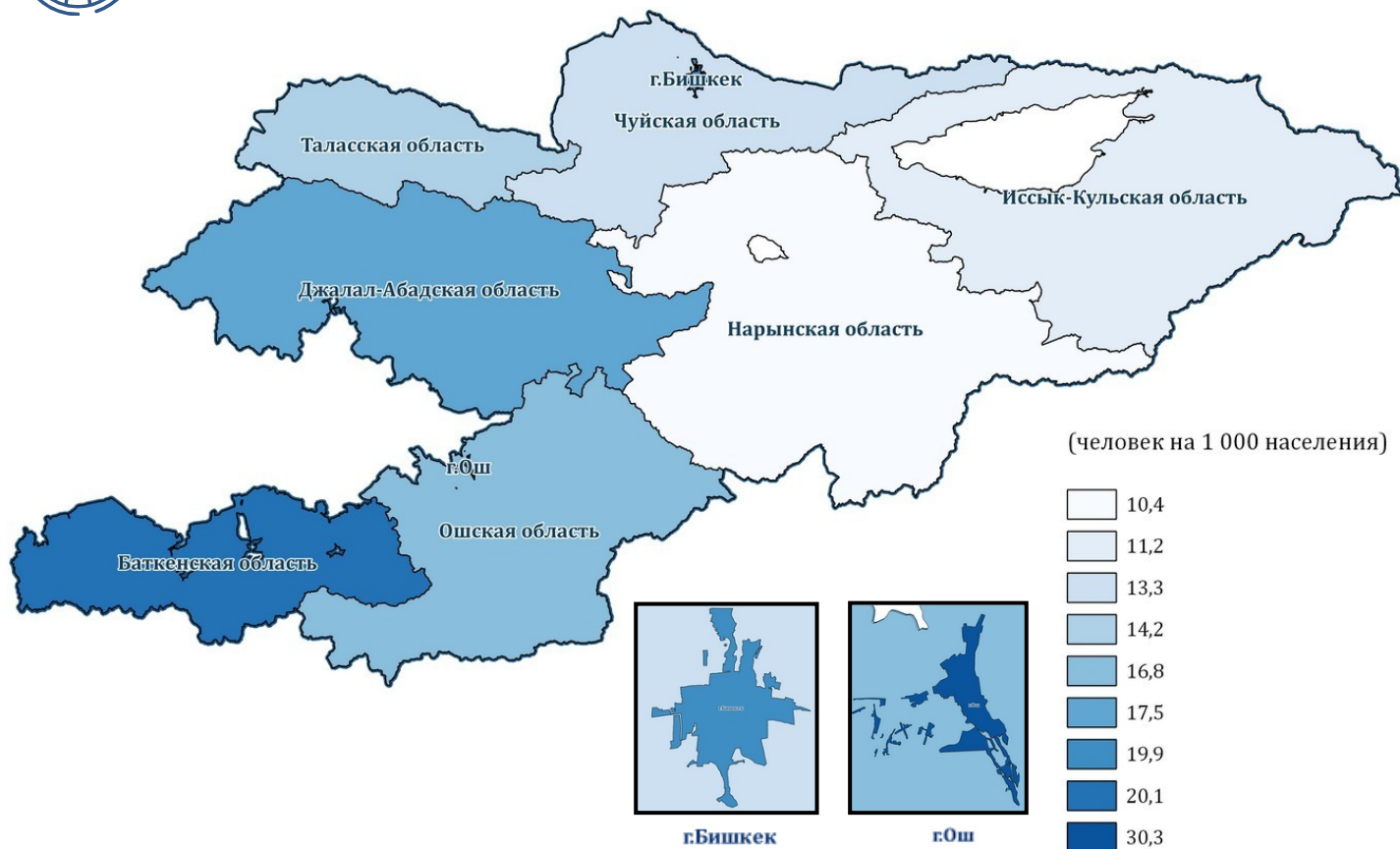
Самая крупная по площади область - Нарынская.

В настоящее время в систему административно-территориального устройства республики входят 7 областей и 2 города республиканского значения, 40 административных районов, 32 города, 9 поселков городского типа, 3 поселка и 452 айылных аймака.





Естественный прирост населения в 2022 году



Естественный прирост населения в Кыргызстане в 2022 году составил 17,0 человек на 1 000 населения, против 16,6 человек на 1 000 населения в 2021 году.



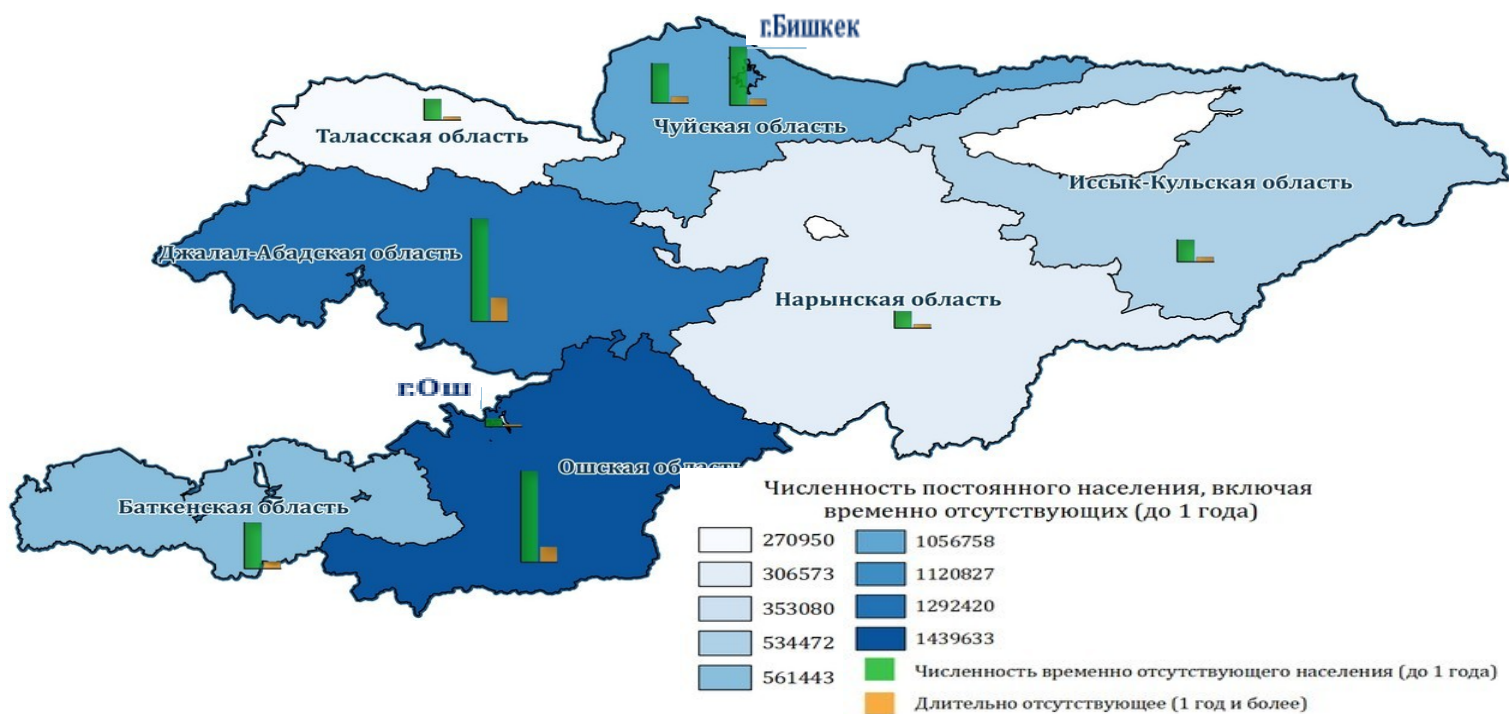
По данным Департамента регистрации населения и актов гражданского состояния при Министерстве цифрового развития Кыргызской Республики





Численность постоянного населения в 2022 году

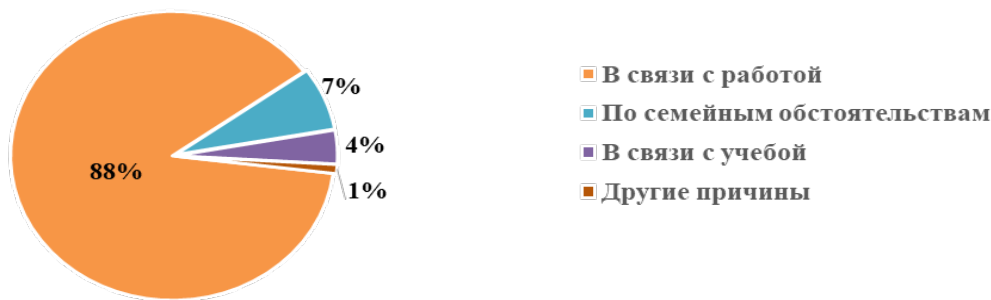
(по данным переписи населения и жилищного фонда)



Численность постоянного населения Кыргызской Республики на 25 марта 2022 года составила 6 936 156 человек, в том числе 2 408 183 человека - городского и 4 527 973 человека - сельского населения.

За тринадцать лет, прошедших после переписи 2009 года, численность постоянного населения Кыргызской Республики увеличилась на 1 573,4 тыс. человек, или на 29,3 процента, в том числе городского - на 581 тыс. человек, или на 31,8 процента, сельского - на 992,3 тыс. человек, или на 28,1 процента.

График временно отсутствующего населения (до 1 года)



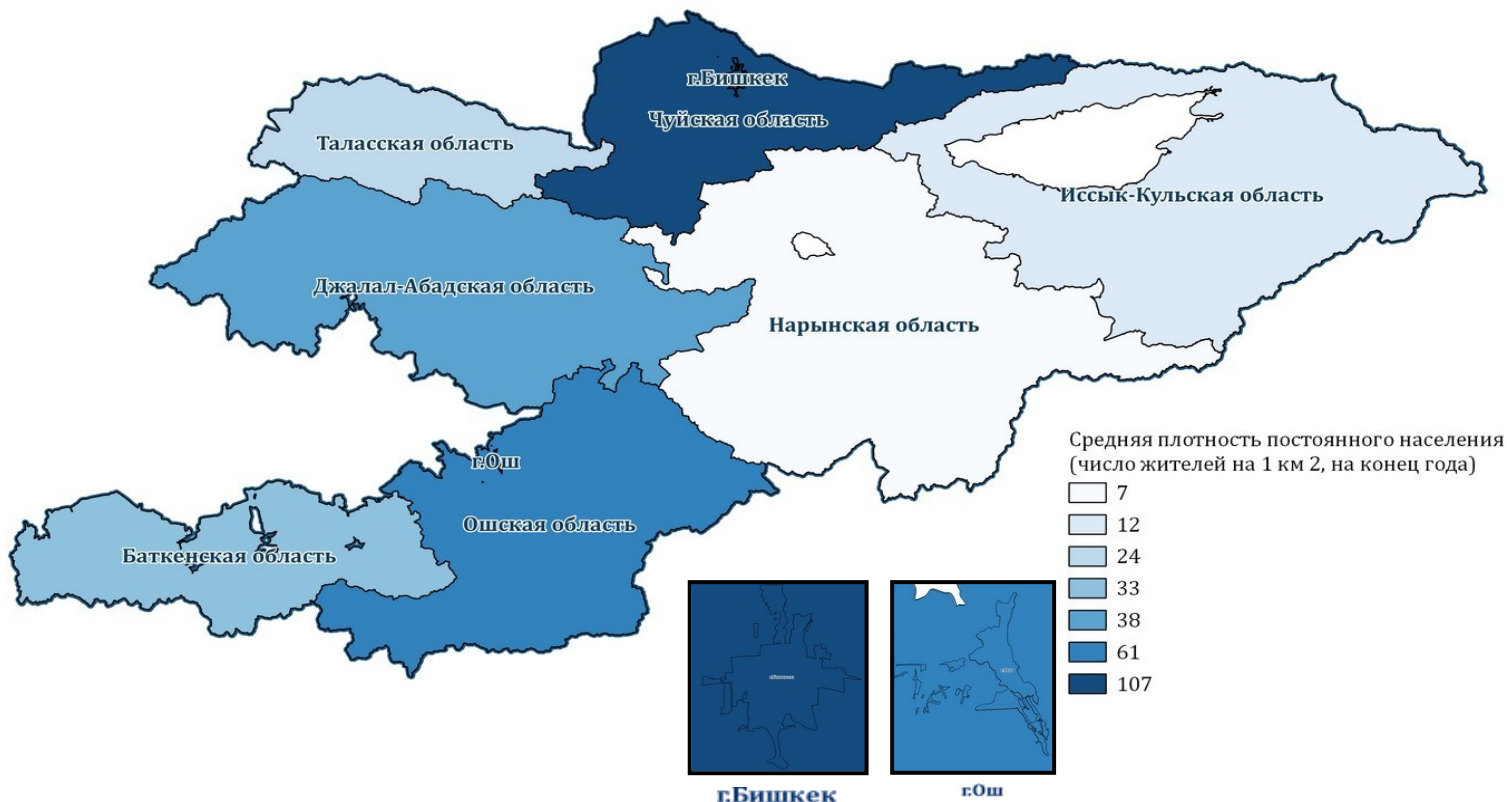
По данным переписи населения и жилищного фонда 2022 года, из общей численности постоянного населения республики 1 млн. 94,5 тыс. человек временно отсутствовали в месте постоянного места жительства, из которых 964,6 тыс. человек – в связи с работой, 77,4 тыс. человек – по семейным обстоятельствам, 41,4 тыс. человек – в связи с учебой и 11,1 тыс. человек – по другим причинам.





Средняя плотность постоянного населения Кыргызстана в 2022 году

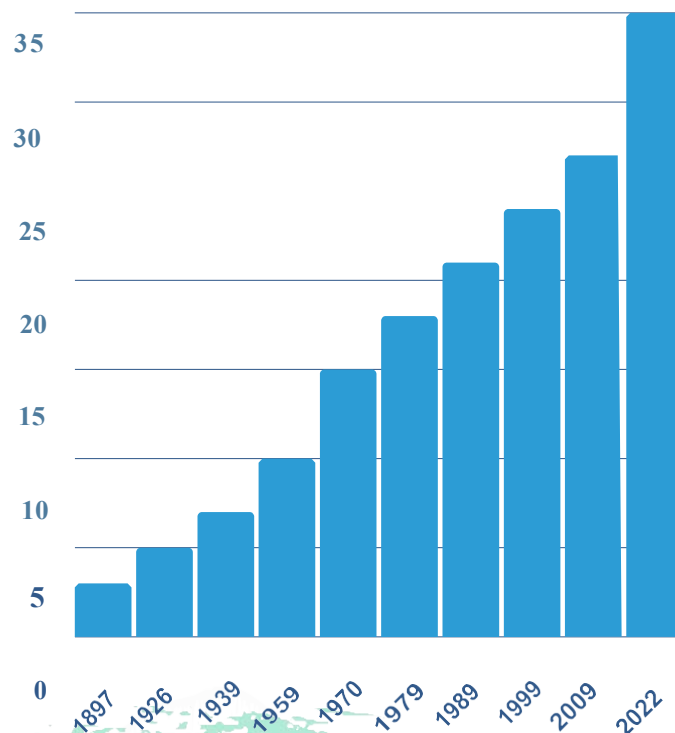
(по итогам переписи населения и жилищного фонда)

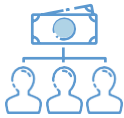


Для Кыргызской Республики характерно неравномерное размещение населения по ее территории. Кыргызстан в целом – слабо заселенная страна.

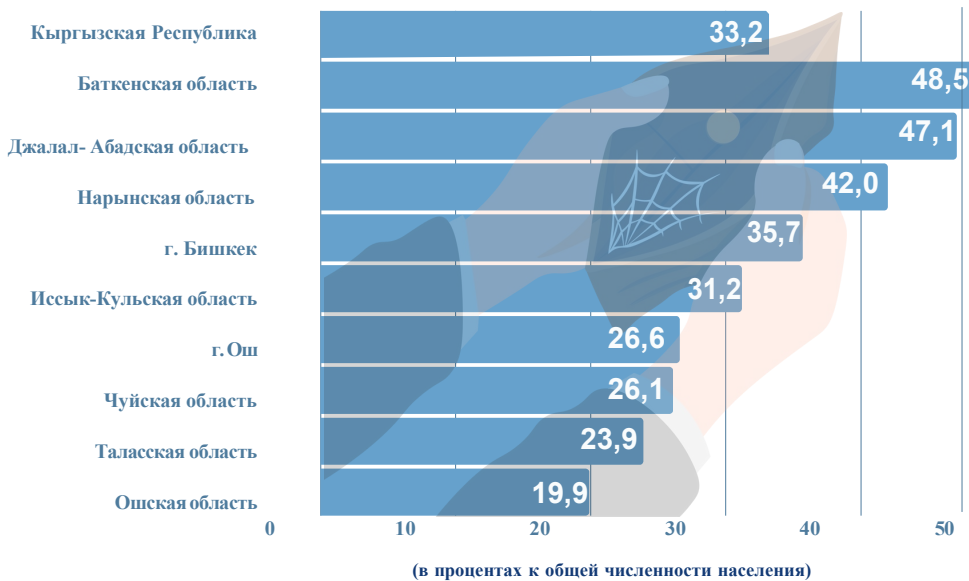
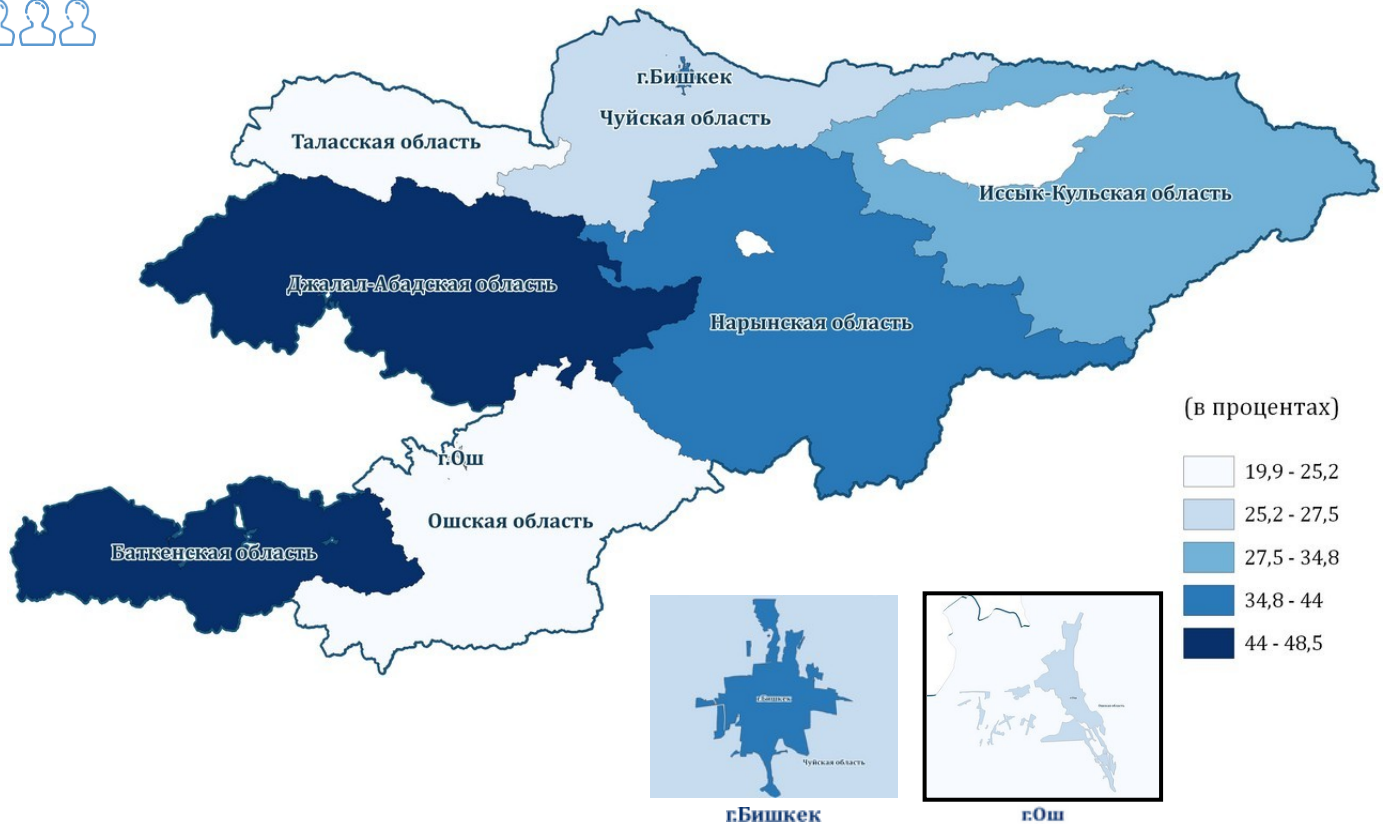
Средняя плотность постоянного населения составляет 35 человек на 1 кв. км.

Наиболее густо заселена Чуйская долина, занимающая по площади 10,2 процента территории страны. Здесь сосредоточены промышленные предприятия и развито сельское хозяйство. Как установлено по итогам переписи населения и жилищного фонда 2022 года, проживает 31,4 процента всего населения, включая жителей г. Бишкек при этом плотность населения составляет 107 человек на 1 кв. км.





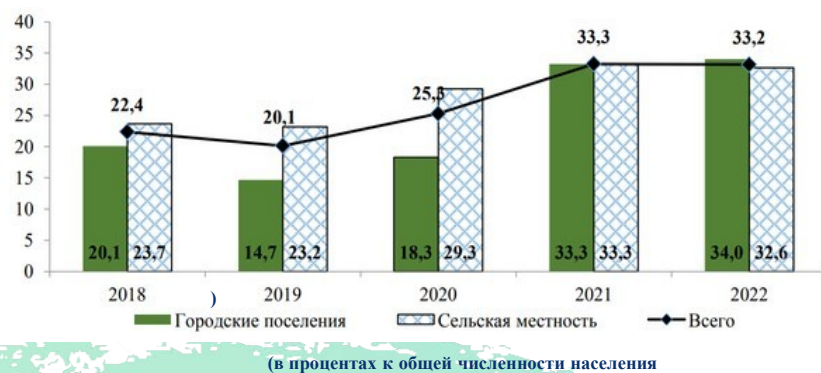
Уровень бедности населения в 2022 году

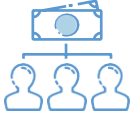


За чертой бедности в 2022 году проживали 2 млн. 333 тыс. человек, из которых 62,2 процента являлись жителями сельских населенных пунктов.

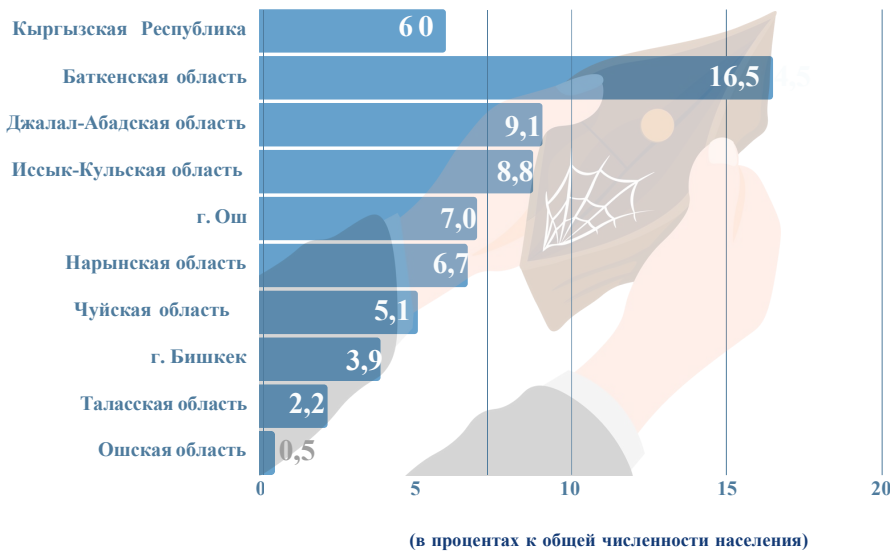
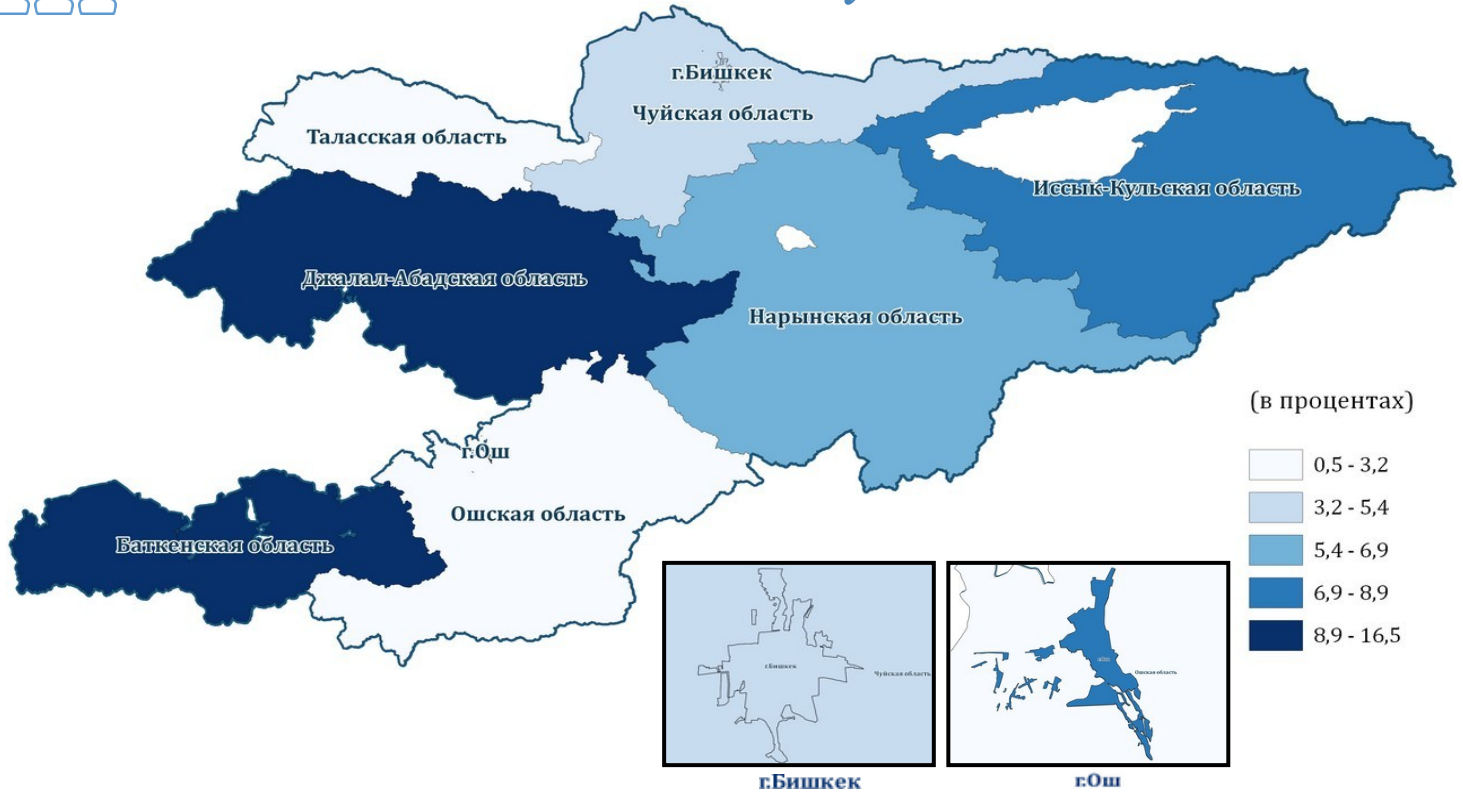
В 2022 году по сравнению с предыдущим годом рост уровня бедности отмечался не во всех регионах.

При этом, в условиях бедности проживали 40,3 процента детей в возрасте 0-17 лет, или 1 млн. 126 тыс. человек.





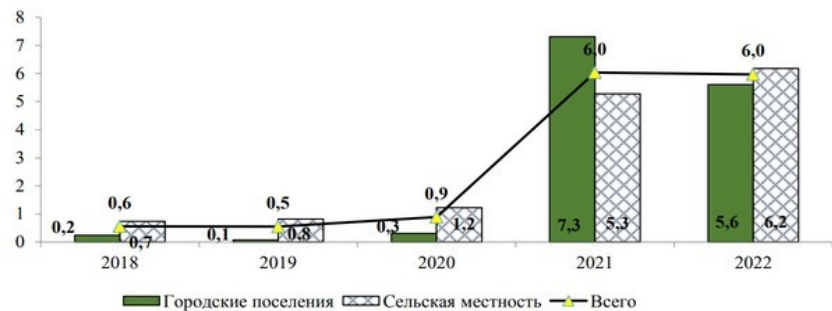
Уровень крайней бедности населения в 2022 году



Уровень крайней бедности в 2022 году в целом по республике составил **6,0 процента** и оставался на уровне предыдущего года.

Крайняя бедность увеличилась в Баткенской области - на 6,4, городе Ош - на 3,9 процентных пункта, Джалал-Абадской области - на 1,6, Чуйской - на 1,1 и Иссык-Кульской области - на 0,8 процентных пункта.

Наряду с этим, отмечалось снижение крайней бедности в городе Бишкек - на 5,6 процентных пункта, Ошской области - на 1,6, Нарынской - на 1,5 и Таласской области - на 0,4 процентных пункта.

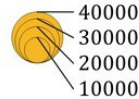




Зарботная плата по территории в 2022 году



Среднемесячная заработная плата одного работника (сомов)



Топ-3 наиболее высокооплачиваемых видов деятельности

46 329 сома
 Финансовое посредничество и страхование

45 674 сома
 Добыча полезных ископаемых

45 432 сома
 Информация и связь

Три наиболее низкооплачиваемых вида деятельности

14 821 сома
 Деятельность гостиниц и ресторанов

15 394 сома
 Операции с недвижимым имуществом

15 194 сома
 Сельское хозяйство, лесное хозяйство и рыболовство

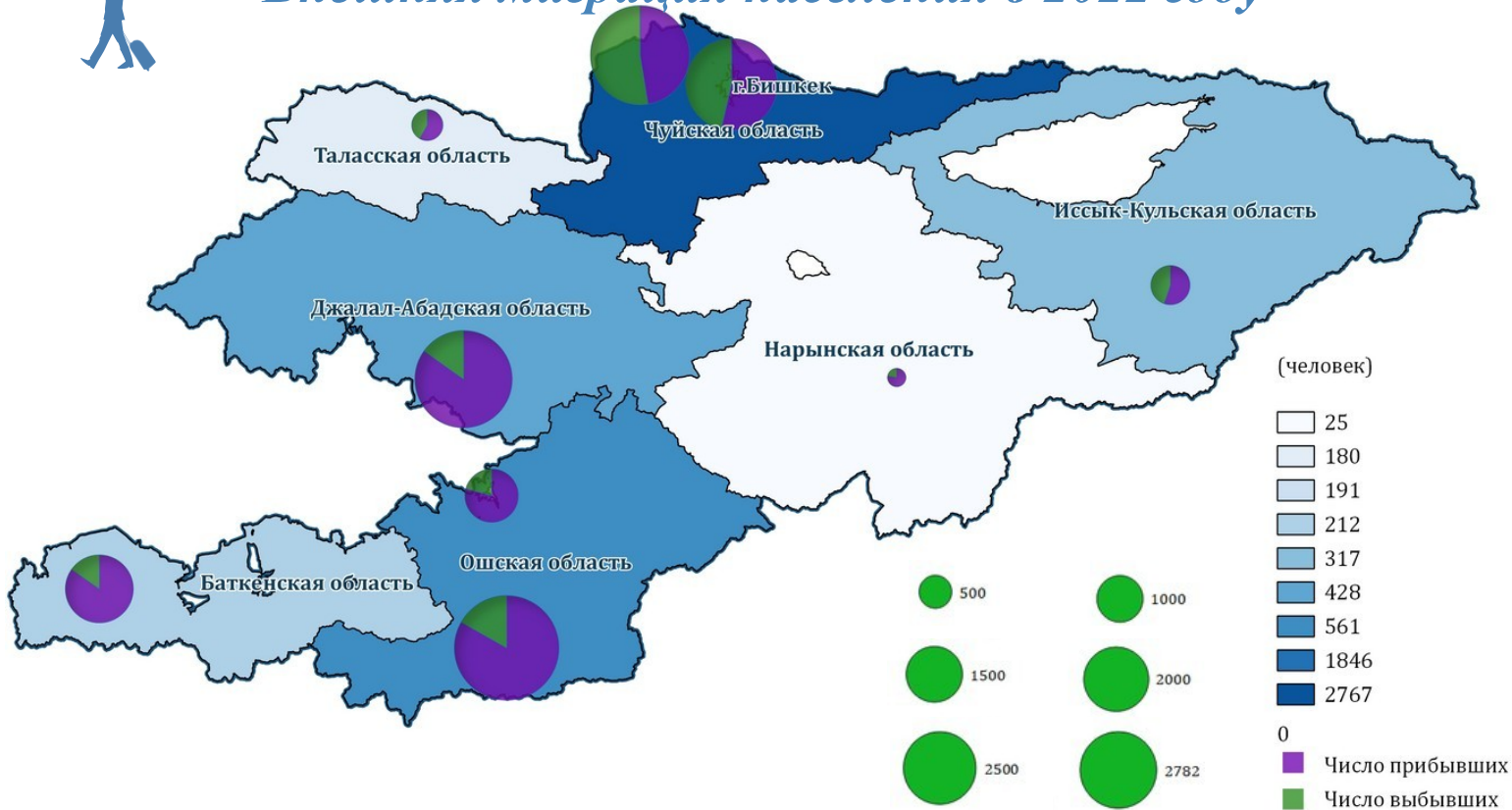


Среднемесячная номинальная начисленная заработная плата — это отношение начисленного фонда заработной платы, включая подоходный налог и обязательный страховой взнос работника, к среднесписочной численности работников, принимаемой для исчисления средней заработной платы, а также к количеству месяцев в периоде.

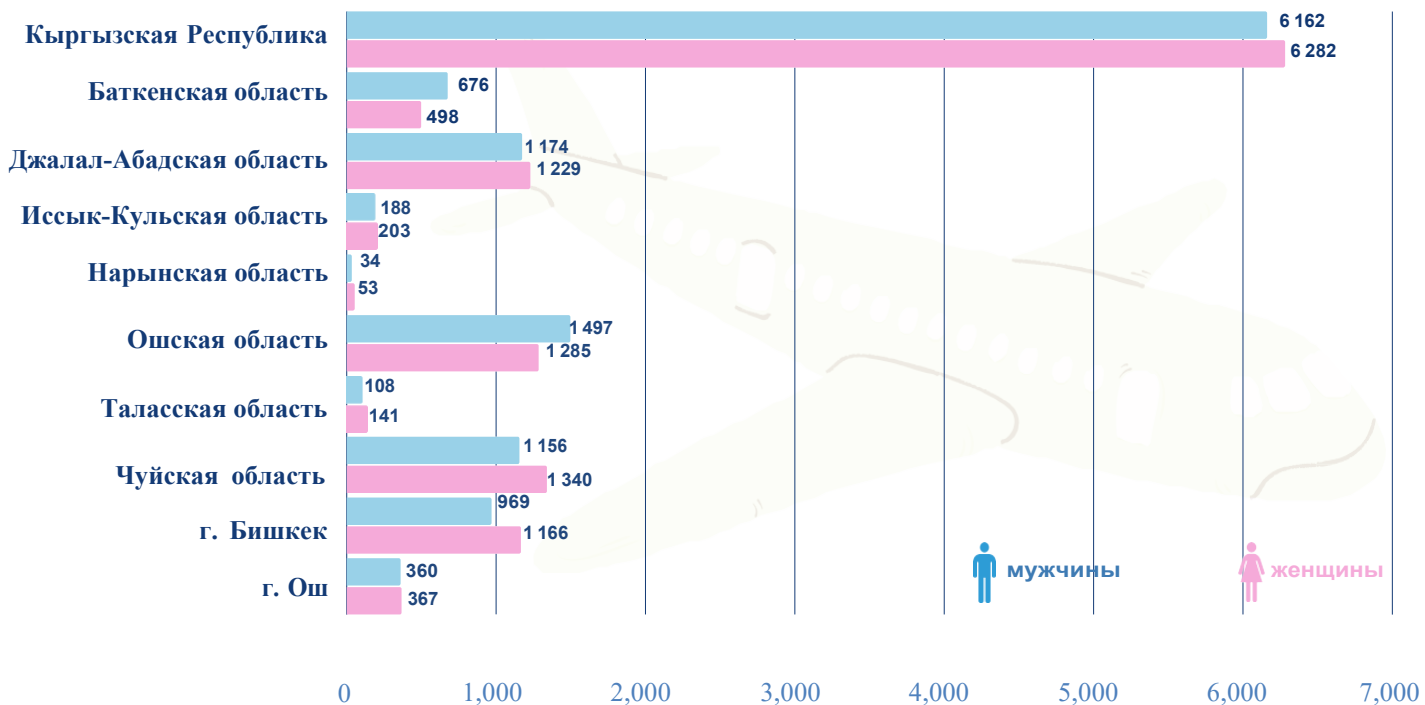




Внешняя миграция населения в 2022 году

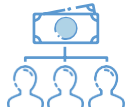


Число прибывших по полу и территории в 2022 году(человек)

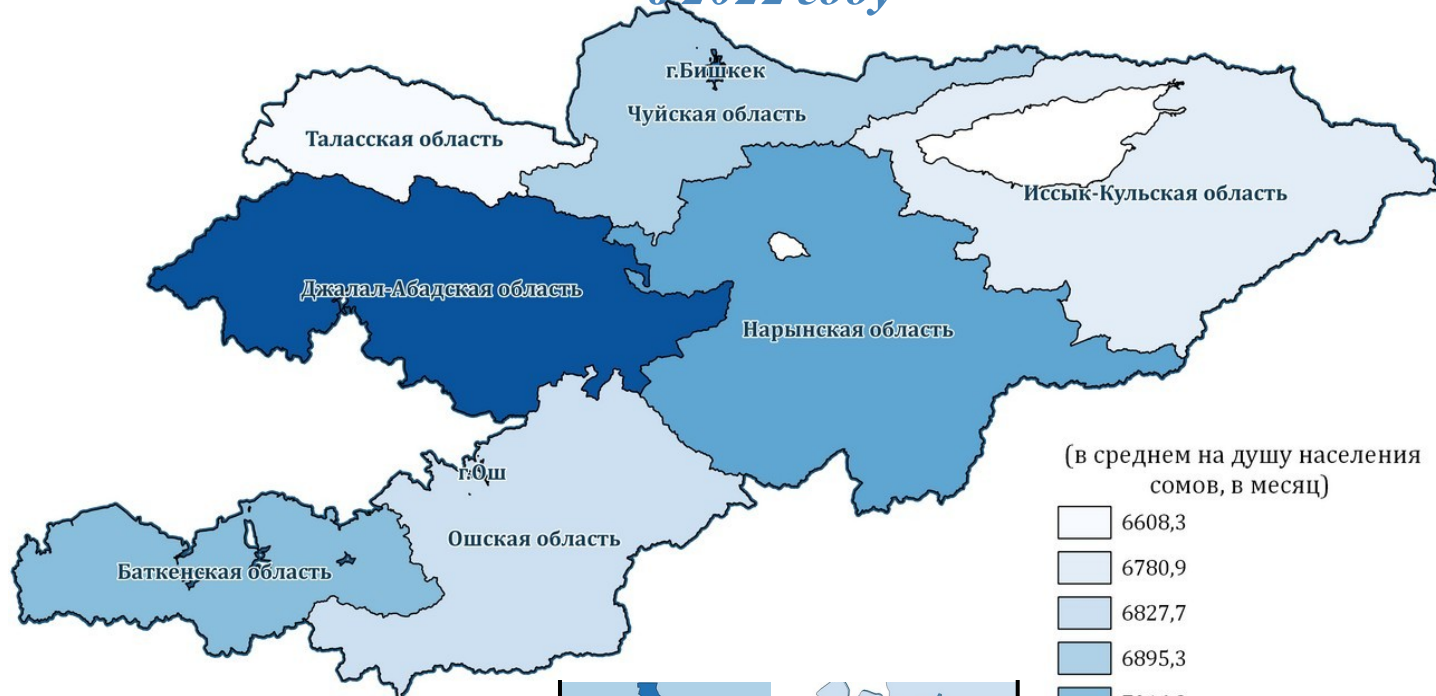


В 2022 году в республику прибыло 12 444 человека, из них мужчин - 6 162 и женщин- 6 282. Наибольшее число выбывших отмечалось из Чуйской и Ошской областей и города Бишкек.

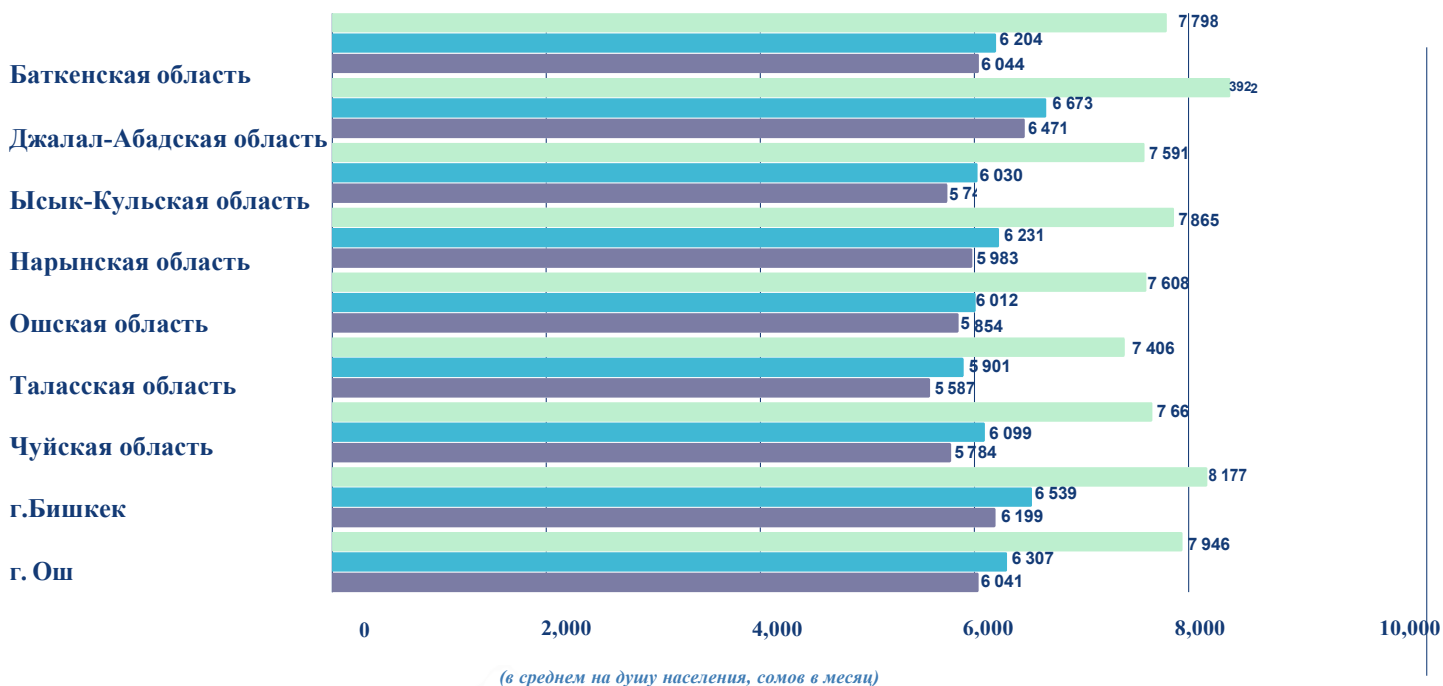
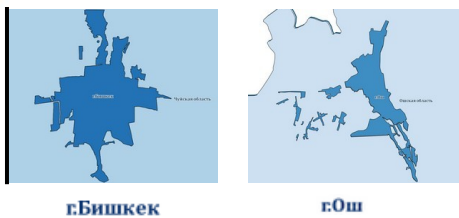




Прожиточный минимум для основных социально-демографических групп населения в 2022 году



- Взрослое население трудоспособного возраста
- Взрослое население пенсионного возраста
- Дети

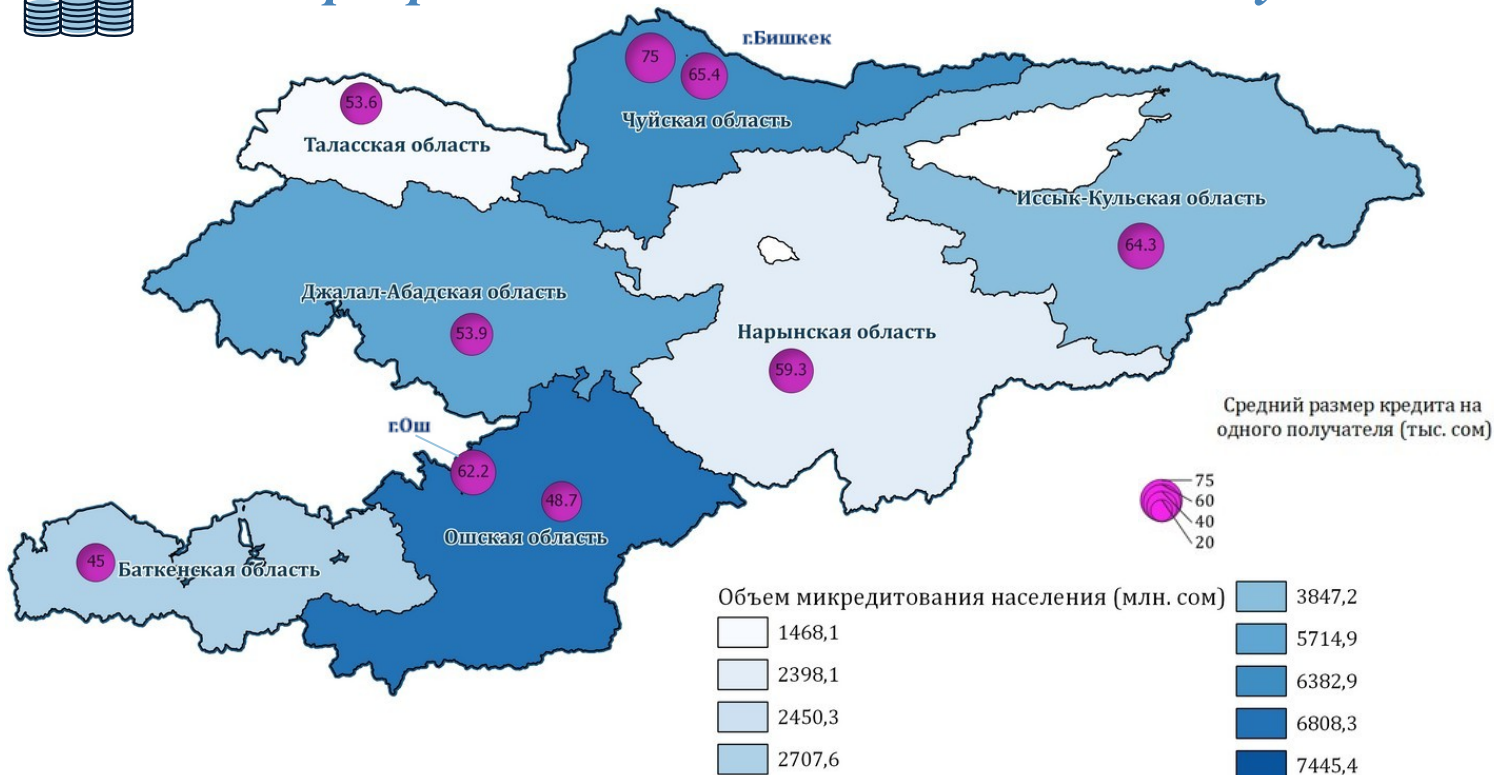


В соответствии со структурой прожиточного минимума, утвержденной Постановлением Правительства Кыргызской Республики № 694 от 6 ноября 2009 года, доля продовольственных товаров в нем составляет 65 процентов, непродовольственных товаров - 16 процентов, услуг - 17 процентов и налогов - 2 процента. Энергетическая ценность продовольственной корзины составляет 2 101 ккал, а ее химический состав содержит 73 гр. белков и 71 гр. жиров.

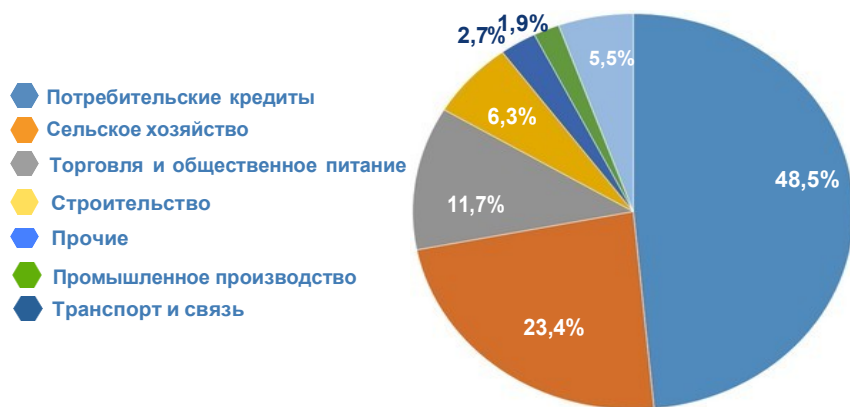




Микрокредитование населения в 2022 году



Микрокредитование населения по целям (в процентах к общему объему микрокредитов)



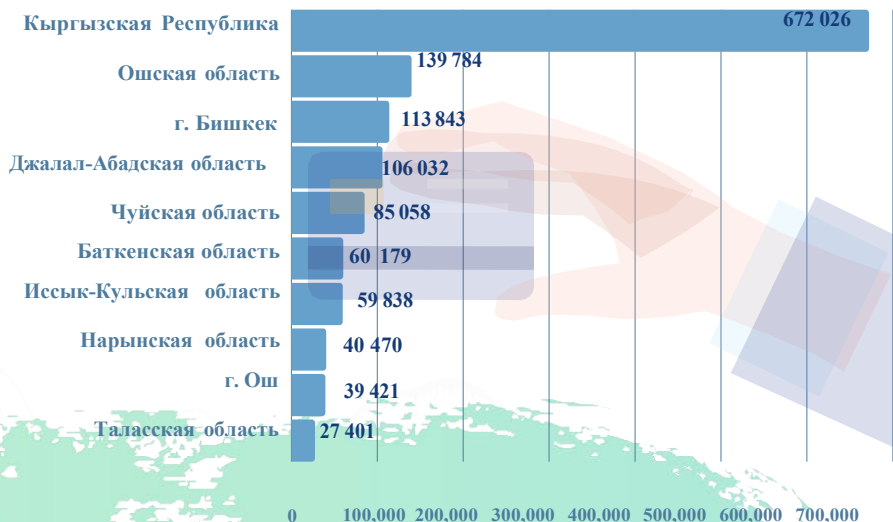
В 2022 году микрокредитными организациями выдано кредитов на сумму **39,2 млрд. сомов**, что на **6,1 %** больше, чем в 2021 году. Число получателей составило **672 тыс. человек** (или на **4,3 %** больше, чем в 2021 году).


Преобладающее число получателей микрокредитов в 2022 году приходилось на город Бишкек, Ошскую, Джалал-Абадскую и Чуйскую области.

Наибольший размер кредита в расчете в среднем на одного получателя в 2022 году приходился на заемщиков Чуйской области (75,0 тыс. сомов), город Бишкек (65,4 тыс. сомов) и Иссык-Кульской области (64,3 тыс. сомов), а также город Ош (62,2 тыс. сомов).

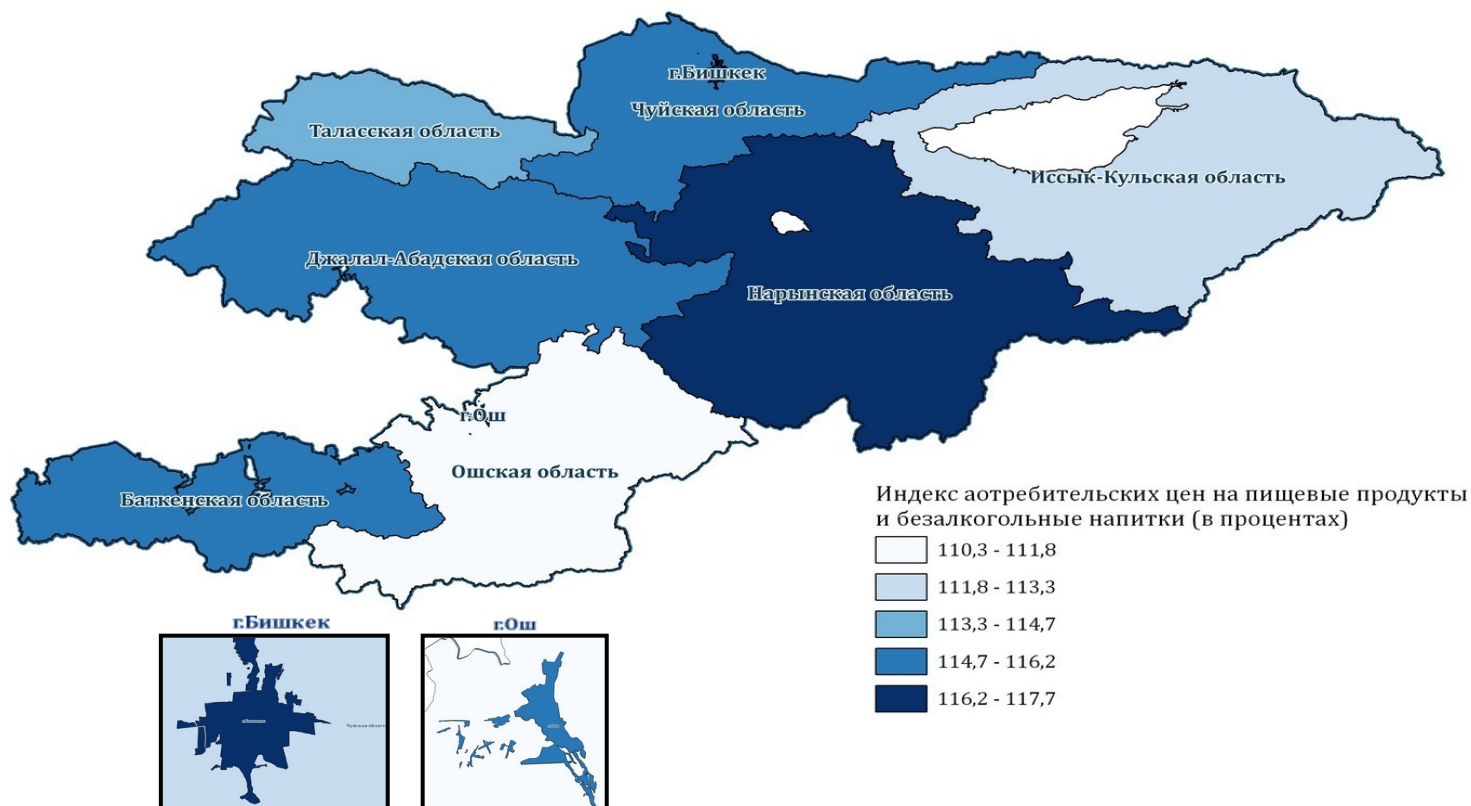
В среднем по республике этот показатель составил 58,4 тыс. сомов.

Количество получателей микрокредитов (человек)





Средние потребительские цены на продукты питания по территории в 2022 году



Говядина
508 сом



Подсолнечное масло
185 сом



Мука пшеничная
первого сорта
48,8 сом



Картофель
36,5 сом

В январе-декабре 2022 года (по сравнению с декабрем предыдущего года) прирост потребительских цен и тарифов в целом по республике составил 14,7 процента. При этом, цены на алкогольные напитки и табачные изделия повысились на 24,4 процента, пищевые продукты и безалкогольные напитки - на 15,8 процента, непродовольственные товары - на 12,7 процента и тарифы на услуги, оказываемые населению - на 9,1 процента.

Средние потребительские цены на отдельные социально-значимые продукты питания в декабре

