



КЫРГЫЗ РЕСПУБЛИКАСЫНЫН УЛУТТУК СТАТИСТИКА КОМИТЕТИ
НАЦИОНАЛЬНЫЙ СТАТИСТИЧЕСКИЙ КОМИТЕТ КЫРГЫЗСКОЙ РЕСПУБЛИКИ

КЫРГЫЗ РЕСПУБЛИКАСЫНЫН
АЙЫЛ ЧАРБАСЫ

2007-2011

СЕЛЬСКОЕ ХОЗЯЙСТВО
КЫРГЫЗСКОЙ РЕСПУБЛИКИ

Жылдык чыгарылышы
Годовая публикация

Бишкек 2012

УДК 631

ББК 40

К 97

Редакциялык-басмалык Кеңеш:

Кеңештин төрагасы: - А. Осмоналиев
Кеңештин мүчөлөрү:

- Д. Байжуманов
- Н. Тулегабылов
- Л. Текеева
- А. Сатыбалдиев
- К. Койчуманова
- Р. Плесовских
- Ч. Турдубаева

Жыл сайын чыгарылат.

Басылма магниттик дискеталарда да бар.

Ушул басылмага байланыштуу суроолор боюнча төмөнкү дарекке кайрылыңыздар:

Бишкек ш., Фрунзе көчөсү, 374;
телефон: 996 (312) 664043; 625735;
факс: 66-01-38;
Интернет: www.stat.kg
e-mail: nsc_mail@stat.kg

Кыргыз Республикасынын Улуттук статистика комитети;

Айыл чарба статистикасы жана каттоо бөлүмү.

Кыргыз Республикасынын айыл чарбасы
2007-2011

К 97 Б: Улутстатком КР, 2012ж. – 80б.
ISBN 978-9967-26-908-8

Статистикалык маалыматтарды жалпыга маалымдоо каражаттарында жана илимий эмгектерде пайдаланган учурда маалымат тармактарында, кагазда, магниттик жана башка алып жүрүүчүлөрдө таратканда пайдалануучулар алардын булагын көрсөтүүгө милдеттүү

(Кыргыз Республикасынын «Мамлекеттик статистика жөнүндө» Мыйзамынын 17-статьясы).

Бул басылманын маалыматтарын жаңылоонун акыркы күнү: 2012-ж. декабрь

Жыйнакта төмөнкү шарттуу белгилер кабыл алынган:

- кубулуш болгон эмес;
- ... маалымат жок;
- 0,0 көрсөткүчтүн мааниси өлчөөнүн бирдигинен аз.

Жыйынтыктын кошулган суммалардан бир азыраак айырмасы, алардын тегеректелиши менен түшүндүрүлөт.

К 3701000000-12
ISBN 978-9967-26-908-8

Кыргыз Республикасынын Улуттук статистика комитети,
2012-ж

Интернет: www.stat.kg
e-mail: nsc_mail@stat.kg

Редакционно-издательский Совет:

Председатель Совета: - А. Осмоналиев
Члены:

- Д. Байжуманов
- Н. Тулегабылов
- Л. Текеева
- А. Сатыбалдиев
- К. Койчуманова
- Р. Плесовских
- Ч. Турдубаева

Выпускается ежегодно.

Публикация имеется также на магнитных носителях.

Для информации, связанной с этой публикацией, обращайтесь по адресу:

г. Бишкек, ул. Фрунзе, 374;
телефон: 996 (312) 664043; 625735;
факс: 66-01-38;
Интернет: www.stat.kg
e-mail: nsc_mail@stat.kg

Национальный статистический комитет
Кыргызской Республики;

Отдел статистики сельского хозяйства и переписи.

Сельское хозяйство Кыргызской Республики
2007-2011

К 97 Б: Нацстатком КР, 2012г. – 80б.
ISBN 978-9967-26-908-8

При использовании статистических данных в средствах массовой информации и научных трудах, распространении в информационных сетях, на бумажных, магнитных и иных носителях пользователи обязаны ссылаться на их источник (ст. 17 Закон Кыргызской Республики «О государственной статистике»).

Последний день обновления данных настоящей публикации: декабрь 2012г.

В сборнике приняты условные обозначения:

- явление отсутствует;
- ... данных не имеется;
- 0,0 значение показателя меньше единицы измерения.

В отдельных случаях незначительные расхождения итогов от суммы слагаемых объясняются округлением данных.

УДК 631
ББК 40

Национальный статистический комитет
Кыргызской Республики, 2012г.

Интернет: www.stat.kg
e-mail: nsc_mail@stat.kg

Улуттук статистика комитетинин башка негизги басылмалары

«Кыргызстан цифраларда»

Оперативдик маалыматтардын негизинде өлкөнүн 2011-ж. социалдык-экономикалык абалын мүнөздөөчү мурдагы жылдар менен салыштырылган негизги көрсөткүчтөр чагылдырылды. Калк, анын иш менен камсыздуулугу жана жашоо деңгээли, социалдык чөйрөнүн маселелери, ошондой эле экономиканын айрым тармактарынын абалдары жөнүндө маалыматтар берилди. Жыйнак каттоолорду, тандалма изилдөөлөрдү жана башка статистикалык байкоолордун түрлөрүн өткөрүү жолу менен ишканалардан, уюмдардан, калктан алынган маалыматтардын, Кыргыз Республикасынын министрликтеринин, ведомстволорунун маалыматтарынын негизинде даярдалды. Тиражы 310 нуска.

«Кыргыз Республикасынын социалдык-экономикалык абалы»

Реалдуу, мамлекеттик, тышкы жана социалдык секторлорду кошкондо, айлык оперативдүү маалыматтардын негизинде, өлкөнүн экономикасынын жана социалдык чөйрөсүнүн абалына талдоо берилди. Тиражы 35 нуска.

«Кыргыз Республикасынын статистикалык жылдык жыйнагы 2007-2011»

Жалпы жонунан республикадай эле, анын чөлкөмдөрү боюнча да такталган көрсөткүчтөргө негизделген кеңири маалыматты камтыйт. Социалдык чөйрө, илим жана инновациялар, маалыматтык-коммуникациялык технологиялар, баалар жана тарифтер жөнүндө билдирүүлөр көрсөтүлдү. Улуттук эсеп система, республиканын чарба жүргүзүүчү субъектилери, чакан жана орто ишкерчилик, инвестициялар тууралуу маалымат берилди. Экономиканын айрым тармактарындагы абал чагылдырылды. Тышкы экономикалык ишмердик республиканын тышкы экономикалык балансы жана тышкы соодасы жөнүндө маалымат менен чагылдырылды. Тиражы 250 нуска.

«Кыргыз Республикасынын социалдык тенденциялары»

Бир катар жылдардын ичинде республиканын социалдык чөйрөсүндө болуп жаткан процесстерди жана көрүнүштөрдү толук чагылдыруучу аналитикалык басылма. Түшүндүрүүчү текст менен коштолгон 70тен ашык график жана болжол менен 100 таблица бар. Келтирилген маалыматтар эл аралык методологияга ылайык эсептелди. Тиражы 150 нуска.

«Кыргыз Республикасынын улуттук эсеби 2007-2011»

Улуттук эсеп системасындагы көрсөткүчтөрдү түзүү жана өз ара байланышуу принциптери, негизги структуралар жана алардын айрым компоненттери көрсөтүлдү, республиканын ички дүң продуктун өндүрүү, түзүү, бөлүштүрүү жана пайдалануу туурасында жалпыланган маалыматтарды камтыган эсеп системасы берилди. Тиражы 70 нуска.

«Кыргыз Республикасынын демографиялык жылдыгы 2007-2011»

Жыйнак администрациялык-аймактык түзүлүшү калктын санынын өзгөрүлүшү, жыныстык-курактык жана улуттук курамы, Кыргыз Республикасынын аймагы боюнча жайгаштырылышы, төрөлүү жана өлүү, никелешүү жана ажырашуу, миграциясы ж.б. жөнүндө маалыматтарды камтыйт. Тираж 250 нуска.

«Кыргыз Республикасынын өнөр жайы 2007-2011»

Басылмада 2011-ж. жалпы республика боюнча өнөр жайдын өнүгүшүн мүнөздөөчү негизги көрсөткүчтөр мурдагы жылдарга салыштырылып көрсөтүлдү. Продукциянын айрым түрлөрүн өндүрүү жана аймак боюнча маалыматтар берилди. Тиражы 140 нуска.

«Кыргыз Республикасынын инвестициялары 2007-2011»

Мурунку жылдарга салыштырып, 2011-ж. республиканын инвестициялык жана курулуштук ишмердиги боюнча статистикалык маалыматтар чагылдырылды. Тиражы 100 нуска.

«Кыргыз Республикасынын керектөө рыногу 2007-2011»

Жыйнакта Кыргыз Республикасынын жана чөлкөмдөрдүн ички соодасынын абалы жөнүндө статистикалык маалыматтар жана методологиялык түшүндүрмөлөр көрсөтүлдү. Тиражы 70 нуска.

«Кыргыз Республикасынын бааларынын индекси»

2007-2011-жж. керектөө товарларынын жана тейлөөлөрүнүн, өндүрүштүк продукциянын бааларынын (тарифтеринин) индекси жана деңгээли туурасында маалыматтарды, ошондой эле Шериктештиктин айрым өлкөлөрү боюнча эл аралык салыштыруулардын көрсөткүчтөрүн камтыйт. Тиражы 50 нуска.

«Кыргыз Республикасынын маалыматтык-коммуникациялык технологиялары 2007-2011»

Жалпы жонунан республикадай эле, анын чөлкөмдөрү боюнча да юридикалык жактар тарабынан маалыматтык-коммуникациялык технологияларын пайдаланылышын жана абалын талдоону камтыйт. Тиркемелерде экономикалык ишмердиктин түрлөрү жана менчик формалары боюнча МКТнын абалы туурасында толук маалыматтар берилди. Тиражы 70 нуска.

«Кыргыз Республикасынын ишканаларынын финансысы 2007-2011»

Экономиканын реалдуу жана финансы секторундагы ишканалардын финансылык көрсөткүчтөрүнүн кыскача талдоосун камтыйт. Тиркемелерде аларды толуктаган маалыматтар жана методологиялык түшүндүрмөлөр берилди. Тиражы 85 нуска.

«Кыргыз Республикасынын тышкы соодасы 2007-2011»

Бул мезгилдин ичинде тышкы сооданын өнүгүшүндө калыптанган тенденциялардын талдоосун камтыйт. Тиркемелерде толук статистикалык маалыматтар жана методологиялык түшүндүрмөлөр берилди. Тиражы 85 нуска.

«Кыргыз Республикасынын калкынын жашоо деңгээли 2007-2011»

УСК тарабынан үй чарбаларга жыл сайын өткөрүлүүчү байкоолорго ылайык, жакырчылык, калктын кирешелери жана чыгымдары, тамактануунун энергетикалык баалуулугу өндүү көрсөткүчтөрдүн талдоосун камтыйт. Калкты социалдык жактан камсыздоо жөнүндө маалыматтар көрсөтүлдү. Тиркемелерде толук статистикалык маалыматтар жана методологиялык түшүндүрмөлөр берилди. Тиражы 120 нуска.

«Иш менен камсыздуулук жана жумушсуздук»

Басылма 2011-ж. өткөрүлгөн үй чарбаларга жана жумушчу күчүнө интеграцияланган изилдөөнүн жыйынтыктары боюнча даярдалды. Аймак, жынысы, билим деңгээли, экономикалык ишмердиктин түрү, иштеген жумушу ж.б. боюнча бөлүштүрүлүп, экономикалык активдүү калк, иштеген калк жана жумушсуздар жөнүндө маалыматтарды камтыйт. Тиражы 90 нуска.

«Кыргыз Республикасынын чакан жана орто ишкерчилиги 2007-2011»

Чакан жана орто ишканаларынын, дыйкан (фермер) чарбаларынын жана жеке ишкерлердин ишмердигинин негизги экономикалык көрсөткүчтөр боюнча статистикалык маалыматтар көрсөтүлдү. Тиражы 120 нуска.

«Кыргыз Республикасындагы чет өлкөлүк инвестициялары бар ишканалардын ишмердиги 2007-2011»

Мурунку жылдарга салыштырып, 2011-ж. чет өлкөлүк инвестициялары бар ишканалардын ишмердигинин негизги экономикалык көрсөткүчтөр боюнча кыскача талдоо жана статистикалык маалыматтар берилди. Тиражы 100 нуска.

«Кыргыз Республикасынын аялдары жана эркектери»

Жыйнакта калктын саны жана түзүлүшү, жашоонун узактыгы, оорулар, билим берүү, экономикалык ишмердиктин түрлөрү боюнча иш менен камсыздуулук, башкаруу органдарындагы өкүлдүк жөнүндө маалыматтар гендерлик мүнөздө чагылдырылды. Тиражы 50 нуска.

«Кыргызстандагы туризм 2007-2011»

Республикадагы туризм чөйрөсүндө иш менен камсыздуулук, туристтердин агымдары, эс алуу тейлөөлөрү жана туризм мекемелеринин түйүндөрү жөнүндө маалыматтар көрсөтүлдү. Тиражы 120 нуска.

«Кыргыз Республикасында билим берүү»

Жыйнакта калктын билим деңгээли, окуу жайларынын саны, окуучулардын саны жана курамы, кесиптик окутуунун багыттары, окутуучу персоналы жөнүндө кеңири маалыматтар чагылдырылды. Тиражы 100 нуска.

Другие основные публикации Национального статистического комитета

«Кыргызстан в цифрах»

Представлены основные показатели, характеризующие социально-экономическое положение страны в 2011г. в сравнении с предыдущими годами на основе оперативных данных. Размещена информация о населении, его занятости и уровне жизни, развитии социальной сферы, а также положение в отдельных отраслях экономики. Сборник подготовлен на основе данных, полученных от предприятий, организаций, населения путем проведения переписей, выборочных обследований и других форм статистического наблюдения, данных министерств и ведомств Кыргызской Республики. Тираж 310 экз.

«Социально-экономическое положение Кыргызской Республики»

Содержит анализ положения экономики и социальной сферы страны на основе ежемесячных оперативных данных, включая реальный, государственный, внешний и социальный секторы. Тираж 35 экз.

«Статистический ежегодник Кыргызской Республики 2007-2011»

Содержит подробную информацию, основанную на уточненных данных, как в целом по республике, так и по ее регионам. Представлены данные о социальной сфере, науке и инновациях, информационно-коммуникационным технологиям, ценах и тарифах. Помещена информация о системе национальных счетов, хозяйствующих субъектах республики, малом и среднем предпринимательстве, инвестициях. Освещено положение в отдельных отраслях экономики. Внешнеэкономическая деятельность представлена данными о платежном балансе республики и ее внешней торговле. Тираж 250 экз.

«Социальные тенденции Кыргызской Республики»

Аналитическое издание, наиболее полно отражающее явления и процессы, происходящие в социальной сфере республики за ряд лет. В издание включено более 70 графиков и около 100 таблиц, дополненных пояснительным текстом к ним. Приведенные данные рассчитаны в соответствии с международной методологией. Тираж 150 экз.

«Национальные счета Кыргызской Республики 2007-2011»

Излагаются принципы построения и взаимосвязь показателей системы национальных счетов, основные структуры и их отдельные компоненты, приведена система счетов, содержащая обобщенные данные о производстве, образовании, распределении и использовании валового внутреннего продукта республики. Тираж 70 экз.

«Демографический ежегодник Кыргызской Республики» 2007-2011»

Содержит данные об административно-территориальном устройстве, изменении численности, половозрастном и национальном составе населения, его размещении по территории Кыргызской Республики, о рождаемости и смертности, брачности и разводимости, миграции и т.д. Тираж 250 экз.

«Промышленность Кыргызской Республики 2007-2011»

Представлены основные показатели, характеризующие развитие промышленности в целом по республике в 2011г. в сравнении с рядом предшествующих лет. Приведены данные о производстве отдельных видов продукции и территории. Тираж 140 экз.

«Инвестиции в Кыргызской Республике 2007-2011»

Представлены статистические данные по инвестиционной и строительной деятельности в республике за 2011г. в сравнении предыдущими годами. Тираж 100 экз.

«Потребительский рынок Кыргызской Республики 2007-2011»

В сборнике представлены статистические данные о состоянии внутренней торговли Кыргызской Республики и ее регионов, а также методологические пояснения к ним. Тираж 70 экз.

«Индексы цен в Кыргызской Республике»

Содержит данные об уровне и индексах цен (тарифов) на потребительские товары и услуги, продукцию производства за 2007-2011 годы, а также международные сравнения по отдельным странам СНГ. Тираж 50 экз.

«Информационно-коммуникационные технологии Кыргызской Республики 2007-2011»

Содержит анализ состояния и использования информационно-коммуникационных технологий юридическими лицами как в целом в республике, так и по ее регионам. В приложениях приведены подробные данные о состоянии ИКТ по формам собственности и видам экономической деятельности. Тираж 70 экз.

«Финансы предприятий Кыргызской Республики 2007-2011»

Содержит краткий анализ финансовых показателей предприятий реального и финансового секторов экономики. В приложениях приведены подробные данные и методологические пояснения к ним. Тираж 85 экз.

«Внешняя торговля Кыргызской Республики 2007-2011»

Содержит анализ сложившихся тенденций в развитии внешней торговли за этот период. В приложениях приведены подробные статистические данные и методологические пояснения к ним. Тираж 85 экз.

«Уровень жизни населения Кыргызской Республики 2007-2011»

Содержит анализ показателей бедности, данные о доходах и расходах населения, энергетической ценности питания, отслеживаемые НСК в соответствии с ежегодно проводимыми обследованиями домохозяйств. Представлены данные о социальном обеспечении населения. В приложениях приведены подробные статистические данные, методологические пояснения к ним. Тираж 120 экз.

«Занятость и безработица»

Публикация подготовлена по итогам интегрированного выборочного обследования домашних хозяйств и рабочей силы в 2011г. Содержит данные об экономически активном, занятом и безработном населении с их распределением по территории, полу, уровню образования, виду экономической деятельности, занятиям и др. Тираж 90 экз.

«Малое и среднее предпринимательство в Кыргызской Республике 2007-2011»

Представлены статистические данные по основным экономическим показателям деятельности малых и средних предприятий, крестьянских (фермерских) хозяйств и индивидуальных предпринимателей. Тираж 120 экз.

«Деятельность предприятий с иностранными инвестициями в Кыргызской Республике 2007-2011»

Представлен краткий анализ и статистические данные по основным экономическим показателям деятельности предприятий с иностранными инвестициями в 2011г. в сравнении с предыдущими годами. Тираж 100 экз.

«Женщины и мужчины Кыргызской Республики»

В гендерном аспекте представлены данные о численности и структуре населения, продолжительности жизни, заболеваемости, образовании, занятости по видам экономической деятельности, представительстве в органах управления. Тираж 50 экз.

«Туризм в Кыргызстане 2007-2011»

Представлены данные о занятости в сфере туризма, потоках туристов, услугах отдыха и сети учреждений туризма в республике. Тираж 120 экз.

«Образование в Кыргызской Республике» 2007-2011

В сборнике представлена подробная информация об уровне образования населения, числе учебных заведений, численности и составе обучающихся, направления профессионального обучения, преподавательском персонале. Тираж 100 экз.

Кириш сөз

Бул жыйнак 2007-2011-жж. Кыргыз Республикасынын жана анын аймактарынын айыл чарбасынын өнүгүшүн мүнөздөөчү негизги көрсөткүчтөрдү камтыйт.

Ошондой эле, айыл чарба субъектилеринин, токой жана балык чарбанын ишканаларынын саны, айыл чарба, аңчылык жана токой чарба продукциясынын дүң чыгарылышынын көлөмү, айыл чарба продукциясынын өндүрүшү, анын сатылып өткөрүлүшү жана айыл чарбада эмгектенген жумушчулардын саны жөнүндө маалыматтар көрсөтүлдү.

Жыйнакты даярдоодо статистикалык байкоолордун, тандалма изилдөөлөрдүн, каттоолордун негизинде алынган маалыматтар жана администрациялык булактардын маалыматтары колдонулду.

Айрым көрсөткүчтөр боюнча 2010-жылкы маалыматтар мурда жарыяланган маалыматтарга салыштырылып такталды, ал эми 2011-жылдын айрым маалыматтары алдын ала берилди.

Предисловие

Публикация содержит основные показатели, характеризующие развитие сельского хозяйства Кыргызской Республики и ее регионов в 2007-2011г.г.

Приведены данные о количестве сельскохозяйственных субъектов, предприятий лесного и рыбного хозяйства, объеме валового выпуска продукции сельского хозяйства, охоты и лесного хозяйства, производстве и реализации сельскохозяйственной продукции и численности работников, занятых в сельском хозяйстве.

При подготовке публикации использовалась информация, полученная на основе статистических наблюдений, выборочных обследований, переписей и административных источников.

По отдельным показателям данные за 2010г. уточнены по сравнению с опубликованными ранее, за 2011г. в ряде случаев являются предварительными.

Мазмуну Содержание

	Бет Стр.
Кириш сөз	
<i>Предисловие</i>	7
2007-2011 жж. Кыргыз Республикасынын айыл чарбасынын абалы жөнүндө <i>О состоянии сельского хозяйства Кыргызской Республики в 2007-2011 гг.</i>	10
1. Айыл чарба, аңчылык жана токой чарбасынын негизги көрсөткүчтөрү <i>Основные показатели сельского хозяйства, охоты и лесного хозяйства</i>	12
2. Администрациялык-аймактык бөлүнүшү жана калктын саны <i>Административно-территориальное устройство и численность населения</i>	16
3. Дыйкан (фермер) чарбаларынын жана жеке ишкерлердин чарбаларынын саны <i>Количество крестьянских (фермерских) хозяйств и хозяйств индивидуальных предпринимателей</i>	16
4. Чарбалардын категориялары боюнча кезектеги баа менен айыл чарба, аңчылык жана токой чарба продукциясынын дүң чыгарылышынын көлөмү <i>Объем валового выпуска продукции сельского хозяйства, охоты и лесного хозяйства в действующих ценах по категориям хозяйств</i>	17
5. Аймак боюнча кезектеги баа менен айыл чарба, аңчылык жана токой чарба продукциясынын дүң чыгарылышынын көлөмү <i>Объем валового выпуска продукции сельского хозяйства, охоты и лесного хозяйства в действующих ценах по территории</i>	19
6. Айыл чарба, аңчылык жана токой чарба продукциясынын физикалык көлөмүнүн индекси <i>Индекс физического объема продукции сельского хозяйства, охоты и лесного хозяйства</i>	23
7. Чарбалардын категориялары боюнча айыл чарба өсүмдүктөрүнүн айдоо аянты <i>Посевная площадь сельскохозяйственных культур по категориям хозяйств</i>	25
8. Аймак боюнча айыл чарба өсүмдүктөрүнүн айдоо аянты <i>Посевная площадь сельскохозяйственных культур по территории</i>	28
9. Чарбалардын категориялары боюнча өсүмдүк өстүрүүчүлүк продукциясынын негизги түрлөрүн өндүрүү <i>Производство основных видов продукции растениеводства по категориям хозяйств</i>	33
10. Аймак боюнча өсүмдүк өстүрүүчүлүк продукциясынын негизги түрлөрүн өндүрүү <i>Производство основных видов продукции растениеводства по территории</i>	36
11. Чарбалардын категориялары боюнча негизги айыл чарба өсүмдүктөрүнүн түшүмдүүлүгү <i>Урожайность основных сельскохозяйственных культур по категориям хозяйств</i>	39
12. Аймак боюнча негизги айыл чарба өсүмдүктөрүнүн түшүмдүүлүгү <i>Урожайность основных сельскохозяйственных культур по территории</i>	42
13. Аймак боюнча айыл чарбада болгон тракторлор жана башка айыл чарба машиналар <i>Наличие тракторов и других сельскохозяйственных машин в сельском хозяйстве по территории</i>	46
14. Чарбалардын категориялары боюнча мал жана үй канаттууларынын негизги түрлөрүнүн башы <i>Поголовье основных видов скота и домашней птицы по категориям хозяйств</i>	48
15. Аймак боюнча мал жана үй канаттууларынын негизги түрлөрүнүн башы <i>Поголовье основных видов скота и домашней птицы по территории</i>	49
16. Чарбалардын категориялары боюнча мал чарба продукциясын өндүрүү <i>Производство продукции животноводства по категориям хозяйств</i>	52

17. Аймак боюнча мал чарба продукциясын өндүрүү <i>Производство продукции животноводства по территории</i>	54
18. Чарбалардын категориялары боюнча мал жана үй канаттууларынын өндүрүмдүүлүгү <i>Продуктивность скота и домашней птицы по категориям хозяйств</i>	58
19. Аймак боюнча мал жана үй канаттууларынын өндүрүмдүүлүгү <i>Продуктивность скота и домашней птицы по территории</i>	60
20. Айыл чарба продукциясынын категориялары боюнча сатылышы <i>Реализация продукции сельского хозяйства по категориям</i>	64
21. Аймак боюнча айыл чарба продукциясынын сатылышы <i>Реализация продукции сельского хозяйства по территории.....</i>	65
Методологиялык түшүндүрмөлөр <i>Методологические пояснения.....</i>	68
Улуттук статкомитети тарабынан 2013-ж. чыгарыла турган басылмалардын графиги <i>Перечень публикаций, издаваемых Нацстаткомом в 2013г.....</i>	73
	75
Приложение: Тематические карты	
1-карта. Айыл чарба, аңчылык жана токой чарба продукциясынын дүң чыгырылышынын структурасы <i>Карта 1. Структура валового выпуска продукции сельского хозяйства, охоты и лесного хозяйства.....</i>	
2-карта. Айдоо аянттарынын түзүлүшү <i>Карта 2. Структура посевных площадей.....</i>	
3-карта. Ири мүйүздүү малдын башы <i>Карта 3. Поголовье крупного рогатого скота.....</i>	
4-карта. Койдун жана эчкинин башы <i>Карта 4. Поголовье овец и коз.....</i>	
5-карта. Жылкынын башы <i>Карта 5. Поголовье лошадей.....</i>	

2007-2011-жж. Кыргыз Республикасынын айыл чарбасынын абалы жөнүндө

Айыл чарба, аңчылык жана токой чарба продукциясынын дүң чыгарылышынын көлөмү 2011-ж. мурунку жылга салыштырганда 2,0 пайызга азайган, ал эми 2007-ж. караганда, 7,2 пайызга жогорулаган. 2007-2011-жылдары продукция көлөмүнүн орточо жылдык өсүү темпи 1,4 пайызды түзгөн. Айыл чарба, аңчылык жана токой чарба продукциясынын дүң чыгарылышынын жалпы көлөмүндө 2011-ж. өсүмдүк өстүрүүчүлүк продукциясынын үлүшү 50,5 пайызды, мал чарбачылыктын - 47,6, айыл чарба тейлөөлөрүнүн - 1,8, аңчылык жана токой чарба продукциясынын үлүшү 0,1 пайызды түзгөн.

Мамлекеттик жана коллективдик айыл чарба ишканаларынын үлүшүнүн төмөндөө тенденциясы байкалган. 2007-ж. алардын үлүшүнө айыл чарбанын бардык дүң продукциясынын 2,9 пайызы туура келген болсо, 2011-ж. ал 2,3 пайызга чейин төмөндөгөн, ошондой эле дыйкан (фермер) чарбаларынын үлүшү бул мезгилде 2007-жылдагы 61,2 пайыздан 2011-жылы 60,2 пайызга чейин жогорулаган, тескерисинче, жарандардын жеке көмөкчү чарбасынын үлүшү, 35,9 пайыздан 37,5 пайызга чейин төмөндөгөн.

Айыл чарба өсүмдүктөрү себилген бардык айдоо аянты 2011-ж. 1159,2 миң гектарды түздү, бул 2007-ж. караганда 30,4 миң гектарга көп.

Дан эгиндеринин айдоо аянты өткөн беш жылдын ичинде 19,2 миң гектарга көбөйүп, 2011-ж. 630,3 миң гектарды, техникалык өсүмдүктөр, турушуна жараша, 18,1 миң гектарга жана 104,4 миң гектарды түздү.

Тоюттук өсүмдүктөрдүн айдоо аянты өткөн беш жылдын ичинде 29,3 миң гектарга көбөйүп, 2011-ж. 289,8 миң гектарды, картошка жана жашылча-бакча өсүмдүктөрү 134,7 миң гектарды түздү.

Өткөн беш жылдын ичинде себүү аянтынын структурасында дан эгиндери, картошка жана жашылча-бакча өсүмдүктөрүнүн үлүшү анча деле өзгөргөн жок. Ошентип, 2011-ж. дан эгиндеринин үлүшү 54,4 пайызды, картошка жана бакча өсүмдүктөрүнүн үлүшү 11,6 пайызды түздү. Техникалык өсүмдүктөрдүн салыштырма салмагы бул мезгилде 10,9 пайыздан 9,0 пайызга чейин төмөндөдү, ал эми тоюттук өсүмдүктөрдүн салыштырма салмагы 23,1 пайыздан 25,0 пайызга чейин көбөйдү.

Республикада 2011-ж. дан өндүрүү (иштетилгенден кийинки салмакта) 1580,7 миң тоннаны түздү, бул 2007-ж. караганда 6,0 пайызга көп, 1379,2 миң тонна картошка (0,4 пайызга) жана 820,9 тонна жашылча (3,9 пайызга). Пахта сырьесун өндүрүү (зачеттук салмакта) 101,3 миң тоннаны түздү, бул 2007-ж. салыштырганда 6,5 пайызга көп, кант кызылчасы (фабрикалык) турушуна жараша 158,8 миң тонна (2,2 пайызга) жана тамеки (зачеттук салмакта) - 9,9 миң тонна (31,3 пайызга аз).

Бардык түрдөгү чарбаларда 2011-ж. 190,4 миң тонна эт өндүрүлгөн (союлуучу салмакта), бул 2007-ж. караганда 4,0 пайызга көп. Өндүрүлгөн эттин жалпы көлөмүнүн ичинен (союлуучу салмакка эсептегенде) 51,8 пайызы - уйдун этине, 26,3 - койдун, 8,6 - чочконун, 9,9 - жылкынын, 3,2 - пайызы канаттуунун жана 0,2 пайызы коёндун этине туура келген.

2007-ж. караганда уйлардын санынын өсүүсүнүн эсебинен сүт өндүрүү өткөн беш жылдын ичинде 9,5 пайызга көбөйүп, 1358,1 миң тоннаны түзгөн. Бир уйдан саалган орточо жылдык сүт 2030 килограммды түзгөн, бул 2007-ж. караганда 60 килограммга аз. Өндүрүлгөн сүттүн жалпы көлөмүнүн ичинен 97,3 пайызы уйдун сүтүнө таандык.

2011-жылы 11,1 миң тонна жүн кыркылып алынган. Жалпы кыркылган жүндүн 95,2 пайызы койдун жүнүнө туура келген. Бир койдон кыркылган орточо жылдык жүн 2,6 килограммды түзгөн.

2011-жылы 392,8 млн. даана жумуртка алынган, бул 2007-ж. караганда 5,1 пайызга жогору. Бир тооктун орточо жылдык жумурткалуулугу 122 даананы түзгөн. Ал эми республиканын канаттуулар фабрикаларында бир тооктон 230 жумурткадан алынган.

Бардык түрдөгү чарбаларда 2011-ж. аягына карата 1338,6 миң баш ири мүйүздүү мал кармалган, бул 2007-ж. аягына салыштырганда 170,6 миңге же 14,6 пайызга көп. Ушул мезгилде кой менен эчкинин саны 1036,3 миңге (24,4 пайызга) көбөйүп, 5288,1 миң баш болгон, жылкынын саны, турушуна жараша, 33,4 миңге (9,4 пайызга) өсүп, 389,0 миң баш, үй канаттуулардын саны 226,1 миңге (4,9 пайызга) өскөн. Ошол эле мезгилде чочконун саны 79 пайызга азайган.

О состоянии сельского хозяйства Кыргызской Республики в 2007-2011гг.

Объем валового выпуска продукции сельского хозяйства, охоты и лесного хозяйства в 2011г., по сравнению с предыдущим годом увеличился на 2,0 процента, по сравнению с 2007г. - на 7,2 процента. Среднегодовой темп прироста объемов продукции за 2007-2011гг. составил 1,4 процента. В общем объеме валового выпуска продукции сельского хозяйства, охоты и лесного хозяйства 2011г. доля продукции растениеводства составила 50,5 процента, животноводства - 47,6, сельскохозяйственных услуг - 1,8, охоты и лесного хозяйства - 0,1 процента.

Продолжается тенденция снижения доли государственных и коллективных сельскохозяйственных предприятий. Если в 2007г. на их долю приходилось 2,9 процента от всей валовой продукции сельского хозяйства, то в 2011г. она снизилась до 2,3 процента. Доля крестьянских (фермерских) хозяйств за этот период снизилась с 61,2 процента в 2007 г. до 60,2 процента в 2011 г. Доля личных подсобных хозяйств граждан, напротив, возросла с 35,9 процента до 37,5 процента.

В 2011г. вся посевная площадь, занятая сельскохозяйственными культурами, составила 1159,2 тыс. гектаров, что на 30,4 тыс. гектаров больше, чем в 2007г.

Посевные площади зерновых культур за истекшие пять лет увеличились на 19,2 тыс. гектаров и составили в 2011г. 630,3 тыс. гектаров, технических культур, соответственно, на 18,1 тыс. и 104,4 тыс. гектаров.

Посевные площади кормовых культур за истекшие пять лет увеличились на 29,3 тыс. гектаров, составив в 2011г. 289,8 тыс. гектаров, картофеля и овоще-бахчевых культур 134,7 тыс. гектаров.

В структуре посевных площадей за истекшие пять лет доля зерновых культур, картофеля и овоще-бахчевых культур изменилась незначительно. Так, доля зерновых культур в 2011г. составила 54,4 процента, картофеля и овоще-бахчевых культур - 11,6 процента. Удельный вес технических культур за этот период снизился с 10,9 процента до 9,0 процента, а кормовых культур - увеличился с 23,1 процента до 25,0 процента.

Производство зерна (в весе после доработки) в целом по республике в 2011г. составило 1580,7 тыс. тонн, что больше, чем в 2007г. на 6,0 процента, картофеля, соответственно, 1379,2 тыс. (на 0,4 процента) и овощей - 820,9 тыс. тонн (на 3,9 процента). Хлопка-сырца (в зачетном весе) произведено 101,3 тыс. тонн, что больше, чем в 2007г. на 6,5 процента, сахарной свеклы (фабричной) соответственно, 158,8 тыс. тонн (на 2,2 процента) и табака (в зачетном весе) - 9,9 тыс. тонн (на 31,3 процента меньше).

В 2011г. хозяйствами всех категорий произведено 190,4 тыс. тонн мяса (в убойном весе), что на 4,0 процента больше, чем в 2007г. Из общего объема произведенного мяса (в пересчете на убойный вес), 51,8 процента приходится на говядину, 26,3 - баранину, 8,6 - свинину, 9,9 - конину и 3,2 процента - на мясо птицы и 0,2 процента - на мясо кроликов.

За счет увеличения поголовья коров, производство молока за истекшие пять лет возросло на 9,5 процента и составило 1358,1 тыс. тонн. Средний годовой надой молока на одну корову в 2011 г. составил 2030кг, что меньше, чем в 2007г. на 60 кг. Из общего объема произведенного молока 97,3 процента приходится на коровье.

В 2011г. настрижено 11,1 тыс. тонн шерсти. Из общего ее количества 95,2 процента приходится на овечью. Средний годовой настриг шерсти от одной овцы составил 2,6 кг.

В 2011г. получено 392,8 млн. штук яиц, что на 5,1 процента больше, чем в 2007г. Средняя годовая яйценоскость одной курицы-несушки в среднем по республике составила 122 штуки. При этом, птицефабриками от одной курицы-несушки получено по 230 яиц.

На конец 2011г. в хозяйствах всех категорий содержалось 1338,6 тыс. голов крупного рогатого скота, что на 170,6 тыс. голов, или на 14,6 процента больше, чем на конец 2007г. Поголовье овец и коз за этот же период возросло на 1036,3 тыс. голов (на 24,4 процента) и составило 5288,1 тыс. голов, лошадей, соответственно, на 33,4 тыс. голов (на 9,4 процента) и 389,0 тыс. голов, поголовье домашней птицы - на 226,1 тыс. голов (на 4,9 процента). В то же время, поголовье свиней уменьшилось на 79 процентов.

1. Айыл чарбасы, аңчылык жана токой чарбасынын негизги көрсөткүчтөрү
Основные показатели сельского хозяйства, охоты и лесного хозяйства

	2007	2008	2009	2010	2011	
Айыл чарба субъектилеринин саны						Количество субъектов сельского хозяйства
(жылдын аягына карата), бирдик анын ичинде:	325313	326740	320205	332170	345113	(на конец года), единицы
мамлекеттик чарба	76	135	71	64	65	в том числе:
коллективдик чарба	1144	4211	781	509	556	государственные хозяйства
дыйкан (фермер) чарбасы жана жеке ишкерлердин чарбасы	323555	321856	318815	331059	344492	коллективные хозяйства крестьянские (фермерские) хозяйства и индивидуальные предприниматели
мамлекеттик жана коллективдик уюмдар менен ишканалардын көмөкчү чарбасы ¹	538	538	538	538	538	подсобные хозяйства государственных, коллективных организаций и предприятий ¹
мындан тышкары						кроме того
Жарандардын жеке көмөкчү чарбасы ¹	726632	726632	726632	726632	726632	Личные подсобные хозяйства граждан ¹
Бакча жана дача кооперативдери ¹	405	405	405	405	405	Садоводческие и дачные кооперативы ¹
Токой чарбасынын ишканалары ²	71	71	71	71	71	Предприятия лесного хозяйства ²
Балык чарбасынын ишканалары	13	13	13	13	13	Предприятия рыбного хозяйства
Айыл чарба, аңчылык жана токой чарба продукциясынын дүң чыгаруунун көлөмү, кезектеги баада, млн. сом бардыгы	89886,1	112099,6	111283,9	115068,3	149221,6	Объем валового выпуска продукции сельского хозяйства, охоты и лесного хозяйства, в текущих ценах, млн. сомов всего
өсүмдүк өстүрүүчүлүк	50436,4	63137,5	59547,9	59620,4	75299,6	растениеводство
мал чарбачылык	37721,8	47156,6	49236,9	52874,9	71081,7	животноводство
айыл чарба тармагындагы тейлөөлөр	1578,2	1723,0	2288,7	2527,9	2622,2	услуги в области сельского хозяйства
аңчылык жана токой чарбасы	149,6	82,5	210,4	45,1	218,1	охота и лесное хозяйство
Айыл чарба, аңчылык жана токой чарбасынын физикалык көлөмүнүн индекси, өткөн жылга салыштырмалуу пайыз менен бардыгы	101,5	100,8	107,0	97,4	102,0	Индекс физического объема сельского хозяйства, охоты и лесного хозяйства, в процентах к предыдущему году всего
өсүмдүк өстүрүүчүлүк	101,3	99,7	110,7	93,6	103,2	растениеводство
мал чарбачылык	101,9	102,6	102,6	102,0	101,0	животноводство
Айыл чарба, аңчылык жана токой чарба продукциясынын дүң чыгаруу көлөмүнүн түзүлүшү, пайыз менен:						Структура объема валового выпуска продукции сельского хозяйства, охоты и лесного хозяйства, в процентах:
бардыгы	100,0	100,0	100,0	100,0	100,0	всего
өсүмдүк өстүрүүчүлүк	56,1	56,3	53,5	51,8	50,5	растениеводство
мал чарбачылык	42,0	42,1	44,2	46,0	47,6	животноводство
айыл чарба тармагындагы тейлөөлөр	1,8	1,5	2,1	2,2	1,8	услуги в области сельского хозяйства
аңчылык жана токой чарбасы	0,2	0,1	0,2	0,0	0,1	охота и лесное хозяйство

¹ Айыл чарба каттоонун маалыматтары боюнча.

¹ По данным сельскохозяйственной переписи.

² Кыргыз Республикасынын Өкмөтүнө караштуу Курчап турган чөйрөнү коргоо жана токой чарбасы мамлекеттик агенттигинин маалыматтары боюнча.

² По данным Государственного агентства охраны окружающей среды и лесного хозяйства при Правительстве Кыргызской Республики.

	2007	2008	2009	2010	2011	
Айыл чарба айдоонун 100 гектарына айыл чарба продукциясынын дүң чыгарылышы, миң сом	835,0	1041,5	1044,4	1080,4	1401,5	Производство валовой продукции сельского хозяйства на 100 га сельскохозяйственных угодий, тыс. сомов
ИДПдагы айыл чарбанын үлүшү, пайыз	26,9	23,5	22,1	18,5	18,0	Доля сельского хозяйства в ВВП, процентов
Айыл чарба, аңчылык жана токой чарбасында иштеген жумушчулардын орточо жылдык саны, миң. адам	742,1	742,9	718,5	699,1	700,2	Среднегодовая численность работников, занятых в сельском хозяйстве, охоте и лесном хозяйстве, тыс. человек
Чарба ишканаларынын экономикалык натыйжалуулугу эмгектин өндүрүмдүүлүгү, миң сом/адам	114,2	117,9	150,7	154,4	194,9	Экономическая эффективность сельскохозяйственных предприятий производительность труда, тыс. сомов/человек
фонд менен жабдылгандыгы, миң сом/адам	291,9	313,7	358,3	421,5	470,3	фондовооруженность, тыс. сомов/человек
фонддун пайдалуулугу, сом/сом	0,4	0,4	0,4	0,4	0,4	фондоотдача, сомов/сомов
фонддун сыйымдуулугу, сом/сом	2,6	2,6	2,3	2,7	2,4	фондоёмкость, сомов/сомов
Негизги айыл чарба продуктуларын өндүрүү боюнча калктын адам башына эсептегенде, килограмм						Производство основных видов продукции сельского хозяйства на душу населения, килограммов
эт (союулуучу салмакта)	35,0	35,0	36,2	36,2	36,2	мясо (в убойном весе)
чийки сүт	235,0	241,2	256,4	261,9	258,2	молоко сырое
жумуртка, даана	71,0	70,0	72,0	71,8	74,7	яйца, шт
дан (иштетилгенден кийинки салмакта)	284,8	286,3	376,2	305,0	300,5	зерно (в весе после доработки)
картошка	262,4	252,9	271,7	257,9	262,0	картофель
жашылча	150,9	155,9	162,3	156,4	156,1	овоци
мөмө-жемиш	34,5	35,1	39,1	37,2	40,9	плоды и ягоды
Негизги тамак-аш азыктарын керектөө боюнча калктын адам башына эсептегенде, жылына килограмм						Потребление продуктов питания на душу населения, килограммов в год
эт жана эт азыктары, этке айландырып эсептегенде (сало жана субпродуктуларын кошкондо)	35,0	36,0	39,0	39,0	38,7	мясо и мясопродукты в пересчете на мясо (включая сало и субпродукты)
сүт жана сүт азыктары (сүткө айландырып эсептегенде)	209,0	209,0	212,0	212,0	213,0	молоко и молочные продукты (в пересчете на молоко)
жумуртка, даана	71,0	72,0	79,0	79,0	82,2	яйца, шт.
балык жана балык азыктары	1,8	1,6	1,4	1,5	1,9	рыба и рыбопродукты
кант	21,2	21,3	21,3	21,3	21,4	сахар
өсүмдүк майы	6,0	6,7	7,9	12,0	11,8	растительное масло
картошка	96,0	96,0	98,4	97,2	98,5	картофель
жашылча жана бакча						овоци
өсүмдүктөрү	146,5	145,6	151,0	150,0	150,0	и бахчевые
мөмө-жемиш	36,0	28,8	30,1	30,0	28,8	плоды и ягоды
нан азыктары (нанга айландырып эсептегендеги нан жана макарон азыктары, ун, акшак жана буурчак)	131,0	130,3	133,7	135,6	134,9	хлебные продукты (хлеб и макаронные изделия в пересчете на муку, мука, крупа и бобовые)

	2007	2008	2009	2010	2011	
Айдоо аянты -						Посевная площадь -
баардыгы, миң га	1128,8	1160,3	1169,6	1145,7	1159,2	<i>всего, тыс. га</i>
дан өсүмдүктөрү	611,1	654,3	654,5	625,8	630,3	<i>зерновые культуры</i>
пахта	34,8	32,7	16,9	26,7	37,4	<i>хлопчатник</i>
тамеки	5,9	5,8	4,9	4,1	4,1	<i>табак</i>
кант кызылчасы (фабрикалык)	8,6	-	4,9	8,4	8,1	<i>сахарная свекла (фабричная)</i>
май өсүмдүктөрү	72,9	68,3	66,2	55,3	54,6	<i>масличные культуры</i>
картошка	86,6	83,7	87,2	84,3	84,9	<i>картофель</i>
жашылча	42,1	43,4	43,5	41,9	42,8	<i>овощи</i>
бакча өсүмдүктөрү	6,0	6,1	6,5	7,3	7,0	<i>бахчевые культуры</i>
тоют өсүмдүктөрү	260,5	265,6	284,9	291,5	290,0	<i>кормовые культуры</i>
Дүң жыйымы, миң тонна						Валовой сбор, тыс. тонн
дан (иштетилгенден кийинки салмакта)	1491,1	1510,9	1929,2	1583,8	1580,7	<i>зерно</i>
кант кызылчасы (фабрикалык)	155,4	-	54,0	139,2	158,8	<i>(в весе после доработки)</i>
пахта сырьесу (зачеттук салмакта)	95,1	95,1	49,2	74,0	101,3	<i>сахарная свекла (фабричная)</i>
тамеки (зачеттук салмакта)	14,4	13,6	12,0	9,9	9,9	<i>хлопок-сырец</i>
май өсүмдүктөрү	75,4	66,5	73,3	60,7	56,6	<i>(в зачетном весе)</i>
картошка	1373,8	1334,9	1393,1	1339,4	1379,2	<i>табак (в зачетном весе)</i>
жашылча	789,8	822,6	832,5	812,1	820,9	<i>масличные культуры</i>
бакча өсүмдүктөрү	119,1	124,4	137,2	157,3	151,6	<i>картофель</i>
Түшүмдүүлүк,						Урожайность,
1 гектарга центнер менен						<i>ц с га</i>
дан өсүмдүктөрү (иштетилгенден кийинки салмакта)	24,3	23,2	29,3	25,3	25,2	<i>зерновые культуры</i>
кант кызылчасы (фабрикалык)	180,3	-	110,9	165,7	197,1	<i>(в весе после доработки)</i>
пахта-сырьесу (зачеттук салмакта)	27,4	29,1	29,1	27,9	27,2	<i>сахарная свекла (фабричная)</i>
тамеки (зачеттук салмакта)	24,7	24,9	24,8	24,5	24,2	<i>хлопок-сырец</i>
май өсүмдүктөрү	10,2	9,9	10,8	10,7	10,4	<i>(в зачетном весе)</i>
картошка	157	157	159	158	160,8	<i>табак (в зачетном весе)</i>
жашылча	178	177	178	180	182,0	<i>масличные культуры</i>
бакча өсүмдүктөрү	198	199	204	213	213,3	<i>картофель</i>
						<i>овощи</i>
						<i>бахчевые культуры</i>

	2007	2008	2009	2010	2011	
Малдын жана үй канаттуулардын башы, жылдын аягына карата, мин. баш						Поголовье скота и домашней птицы, на конец года, тыс. голов
ири мүйүздүү мал	1168,0	1224,6	1278,1	1298,8	1338,6	крупный рогатый скот
кой жана эчки	4251,8	4502,7	4815,5	5037,7	5288,1	овцы и козы
чочко	74,9	63,3	61,3	59,8	59,2	свиньи
жылкы	355,6	362,4	373,0	378,4	389,0	лошади
үй канаттуулары	4589,2	4364,8	4535,8	4749,9	4815,3	домашняя птица
Мал чарба продукциясынын чыгарылышы						Производство продукции животноводства
эт (союлуучу салмакта), мин. тонна	183,1	184,2	185,5	187,8	190,4	мясо (в убойном весе), тыс. тонн
чийки сүт, мин. тонна	1240,0	1273,5	1314,7	1359,9	1358,1	молоко сырое, тыс. тонн
жумуртка, млн. даана жүн (физикалык салмакта), тонна	373,7	369,3	369,3	373,1	392,8	яйца, млн. шт
бал, тонна	10628	10905	11006	10857	11095	шерсть (в физическом весе), тонн
	1180	1293	1447	1647	1246	мед, тонн
Мал менен канаттуулардын өндүрүмдүүлүгү						Продуктивность скота и птицы
бир уйдан саалган орточо жылдык сүт, кг	2090	2069	2041	2036	2030	средний годовой надой молока от одной коровы, кг
тооктун орточо жылдык жумурткалуулугу, даана	125	124	121	116	122	средняя годовая яйценоскость кур-несушек, штук
бир койдон кыркылган орточо жылдык жүн (физикалык салмакта), кг	3,1	3,1	2,9	2,6	2,6	средний годовой настриг шерсти с одной овцы (в физическом весе), кг
Эт катары сатылган малдын бир башынын орточо салмагы, кг						Средний вес одной головы скота, реализованного на мясо, кг
ири мүйүздүү мал	302	301	295	275	284	крупного рогатого скота
кой жана эчки	42	43	41	38	38	овец и коз
чочко	90	84	86	87	100	свиней
жылкы	299	294	299	277	277	лошадей
Айыл чарба продукциясынын товардуулугу, пайыз менен						Товарность сельскохозяйственной продукции, в процентах
дан - бардыгы	48,1	42,9	38,7	44,3	57,2	зерно - всего
пахта - сырьесу	100	99,5	100,0	100,0	98,7	хлопок - сырец
тамеки	100,0	97,8	94,7	83,3	91,1	табак
кант кызылчасы (фабрикалык)	100,0	-	100,0	91,2	100,0	сахарная свекла (фабричная)
май өсүмдүктөрү	48,8	14,5	34,6	43,7	35,9	масличные культуры
картошка - бардыгы	46,6	48,6	46,0	43,7	35,7	картофель - всего
жашылча - бардыгы	89,7	54,7	52,6	60,7	78,5	овощи - всего
момо жана жемиш -бардыгы	48,5	65,8	59,7	61,8	62,9	плоды и ягоды - всего
жүзүм	63,0	48,6	47,8	33,3	64,2	виноград
бакча	88,7	94,9	78,9	86,5	88,4	бахчевые
союлуучу мал жана канаттуулар (тирүүлөй салмакта)	68,7	63,7	67,3	57,8	65,6	скот и птица на убой (в живом весе)
чийки сүт	45,4	52,0	54,1	61,6	65,5	молоко сырое
жумуртка	67,7	71,5	70,2	71,8	72,9	яйца
жүн (физикалык салмакта)	70,0	33,7	43,0	67,0	62,9	шерсть (в физическом весе)

2. Администрациялык-аймактык бөлүнүшү жана калктын саны
Административно-территориальное устройство и численность населения

	2007	2008	2009	2010	2011	
Администрациялык-аймактык бирдиктердин саны (жылдын аягына карата)						Число административно-территориальных единиц (на конец года)
Облустардын	7	7	7	7	7	Областей
Райондордун (шаардын райондорун кошпогондо)	40	40	40	40	40	Районов (без районов в городах)
Шаарлардын	25	25	25	25	25	Городов
Шаарчалардын	28	28	28	28	28	Поселков городского типа
Айылдык округтар	444	440	440	440	440	Айылных аймаков
Болгон калктын орточо жылдык саны, миң адам	5055,7	5077,7	5128,1	5192,8	5259,6	Среднегодовая численность наличного населения, тыс. человек
анын ичинде:						в том числе:
шаардык	1791,3	1794,6	1809,7	1828,9	1847,8	городское
айылдык	3264,4	3283,1	3318,4	3363,9	3411,8	сельское
жалпы санынын ичинде айылдык калктын салыштырма салмагы, пайыз	64,6	64,7	64,7	64,8	64,9	удельный вес сельского населения в общей численности, процентов

2011-жылдын 1-январына карата Кыргыз Республикасынын аймагы 199,9 миң чарчы км түзөт.
Территория Кыргызской Республики на 1 января 2011 года составила 199,9 тыс. кв. км.

3. Дыйкан (фермер) чарбаларынын жана жеке ишкерлердин чарбаларынын саны

(жылдын аягына карата)

Количество крестьянских (фермерских) хозяйств и хозяйств индивидуальных предпринимателей

(на конец года)

	2007	2008	2009	2010	2011	
Кыргыз Республикасы	323555	321856	318815	331059	344492	Кыргызская Республика
Баткен облусу	37819	24988	27228	31312	34644	Баткенская область
Жалал-Абад облусу	82920	94958	90473	83956	86408	Джалал-Абадская область
Ысык-Көл облусу	25147	25640	28835	29239	30341	Иссык-Кульская область
Нарын облусу	41294	46156	37271	37115	37635	Нарынская область
Ош облусу	65630	64508	66835	71326	75271	Ошская область
Талас облусу	21376	16944	17838	19641	20411	Таласская область
Чүй облусу	48294	46709	47893	55977	57213	Чуйская область
Бишкек ш.	53	62	73	97	107	г. Бишкек
Ош ш.	1022	1891	2369	2396	2462	г. Ош

4. Чарбалардын категориялары боюнча кезектеги баа менен айыл чарба, аңчылык жана токой чарба продукциясынын дүң чыгарылышынын көлөмү

(МИЛЛИОН СОМ)

Объем валового выпуска продукции сельского хозяйства, охоты и лесного хозяйства в текущих ценах по категориям хозяйств

(миллионов сомов)

	2007	2008	2009	2010	2011	
Чарбалардын бардык түрлөрү						Все категории хозяйств
Бардыгы	89 886,1	112 099,6	111 283,9	115 068,3	149221,6	Всего
Айыл чарба	89 736,5	112 017,1	111 073,5	115 023,2	150003,5	Сельское хозяйство
Өсүмдүк өстүрүүчүлүк	50 436,4	63 137,5	59 547,9	59620,4	75299,6	Растениеводство
дан жана дан буурчак	15 081,3	22 610,4	17 580,0	13554,9	21087,6	зерновые и зернобобовые
картошка	12 595,7	13 317,8	12 811,1	11694,3	12925,7	картофель
жашылча	8 679,6	10 513,1	10 102,6	11129,5	14719,4	овощи
пахта	1 527,0	2 109,0	992,7	2684,6	4135,6	хлопок
тамеки	397,6	412,5	447,0	382,8	409,4	табак
кант кызылчасы	209,8	-	107,3	320,1	390,8	сахарная свекла
бакча өсүмдүктөрү	821,8	1 279,7	1 566,0	1378,2	1966,9	бахчевые
момо-жемиш	3 488,2	5 282,5	4 673,9	5873,8	7245,5	плодово - ягодные
жүзүм	132,6	103,8	120,8	123,8	262,9	виноград
башка	7 502,7	7 508,7	11 146,5	12478,4	12155,8	прочие
Мал чарбачылык	37 721,8	47 156,5	49 236,9	52874,9	71081,7	Животноводство
мал менен канаттууларды өстүрүү	21 467,3	26 846,2	28 150,0	31589,2	46302,4	выращивание скота и птицы
чийки сүт	13 676,0	17 428,7	18 115,3	17180,2	21130,0	молоко сырое
жумуртка	1 428,9	1 680,8	1 732,8	1702,1	2006,2	яйца
жүн	294,3	271,7	272,4	284,0	241,4	шерсть
башка	855,4	929,1	966,3	2119,4	1401,7	прочие
Айыл чарбага көрсөтүлгөн тейлөөлөр	1 578,2	1 723,0	2 288,7	2527,9	2622,1	Услуги, оказываемые сельскому хозяйству
Аңчылык жана токой чарбасы	149,6	82,5	210,4	45,1	218,1	Охота и лесное хозяйство
Мамлекеттик чарбалар						Государственные хозяйства
Айыл чарба	335,5	375,4	409,8	434,0	418,2	Сельское хозяйство
Өсүмдүк өстүрүүчүлүк	286,2	324,8	369,2	373,9	387,1	Растениеводство
дан жана дан буурчак	77,8	98,9	83,4	86,7	108,0	зерновые и зернобобовые
картошка	95,3	102,3	100,6	59,8	65,4	картофель
жашылча	6,4	7,0	2,4	10,6	11,8	овощи
пахта	12,7	11,5	14,6	41,2	48,5	хлопок
тамеки	0,6	0,8	1,0	1,1	1,2	табак
кант кызылчасы	2,2	-	1,7	2,7	3,6	сахарная свекла
бакча өсүмдүктөрү	1,1	1,9	1,4	2,0	2,7	бахчевые
момо - жемиш	35,5	40,6	59,0	63,8	55,2	плодово - ягодные
жүзүм	0,1	0,0	0,0	0,0	0,0	виноград
башка	54,3	62,0	105,3	106,0	90,7	прочие
Мал чарбачылык	49,3	50,6	40,6	60,1	31,1	Животноводство
мал менен канаттууларды өстүрүү	31,7	31,0	19,4	42,7	8,6	выращивание скота и птицы
чийки сүт	1,6	1,9	2,3	3,6	3,8	молоко сырое
жүн	3,3	2,4	2,6	1,4	2,9	шерсть
башка	12,7	15,4	16,3	12,4	15,8	прочие

	2007	2008	2009	2010	2011	
Коллективдик чарбалар						Коллективные хозяйства
Айыл чарба	2 184,8	1 998,1	2 389,9	2 320,3	2900,7	Сельское хозяйство
Өсүмдүк өстүрүүчүлүк	1 004,5	1 033,9	1 648,9	1335,5	1868,1	Растениеводство
дан жана дан буурчак	495,2	562,6	621,3	433,8	812,1	зерновые и зернобобовые
картошка	35,1	68,2	57,7	85,8	123,5	картофель
жашылча	105,9	111,5	120,3	190,8	229,5	овощи
пахта	37,4	38,7	44,7	91,4	113,0	хлопок
тамеки	18,2	13,5	12,1	18,4	16,1	табак
кант кызылчасы	17,8	-	13,5	24,8	36,6	сахарная свекла
бакча өсүмдүктөрү	5,5	6,1	4,1	11,5	66,5	бахчевые
момо-жемиш	18,3	8,2	14,2	13,9	13,6	плодово - ягодные
жүзүм	7,2	3,1	4,0	1,0	0,2	виноград
башка	263,9	222,0	757,0	464,1	457,0	прочие
Мал чарбачылык	1180,3	964,2	741,0	984,9	1032,6	Животноводство
мал менен канаттууларды өстүрүү	523,6	210,5	183,4	199,3	223,8	выращивание скота и птицы
чийки сүт	180,1	207,9	165,6	210,9	180,3	молоко сырое
жумуртка	457,2	527,3	353,3	476,5	587,7	яйца
жүн	0,9	0,9	0,6	0,5	1,1	шерсть
башка	18,5	17,6	38,1	97,7	39,7	прочие
Дыйкан (фермер) чарбалары						Крестьянские (фермерские) хозяйства
Айыл чарба	53 962,0	68 231,1	62 261,9	69 235,5	88146,7	Сельское хозяйство
Өсүмдүк өстүрүүчүлүк	35 684,1	45 050,9	42 790,0	43443,8	54398,5	Растениеводство
дан жана дан буурчак	13 234,9	20 163,7	15 648,7	12105,1	18530,8	зерновые и зернобобовые
картошка	8 868,4	9 189,7	8 852,5	8009,2	8163,9	картофель
жашылча	4 044,7	4 969,7	5 585,6	6098,5	8141,2	овощи
пахта	1 476,6	2 057,4	933,0	2549,4	3970,0	хлопок
картошка	371,9	390,3	432,4	361,0	388,7	табак
кант кызылчасы	159,6	-	75,0	262,4	317,3	сахарная свекла
бакча өсүмдүктөрү	757,6	1 142,0	1 476,0	1327,5	1872,8	бахчевые
момо-жемиш	764,1	1 355,5	1 135,0	2129,4	2483,3	плодово - ягодные
жүзүм	72,1	39,2	46,6	52,3	109,1	виноград
башка	5 934,2	5 743,4	8 605,2	10549,0	10421,4	прочие
Мал чарбачылык	18 277,9	23 180,2	19 471,9	25791,8	33748,2	Животноводство
мал менен канаттууларды өстүрүү	18,0	13 937,5	12 320,0	15364,7	21876,1	выращивание скота и птицы
чийки сүт	6 272,8	8 226,7	6 175,7	8318,7	10508,1	молоко сырое
жумуртка	362,1	450,7	444,9	495,8	567,5	яйца
жүн	167,3	146,1	138,7	179,9	145,6	шерсть
башка	402,8	419,1	392,6	1432,7	650,9	прочие
Жарандардын жеке көмөкчү чарбалары						Личные подсобные хозяйства граждан
Айыл чарба	31 675,9	39 689,4	43 723,2	40 505,3	54915,7	Сельское хозяйство
Өсүмдүк өстүрүүчүлүк	13 461,6	16 728,0	14 739,8	14467,2	18645,9	Растениеводство
дан жана дан буурчак	1 273,4	1 785,3	1 226,5	929,3	1636,7	зерновые и зернобобовые
картошка	3 597,0	3 957,6	3 800,3	3539,5	4572,9	картофель
жашылча	4 522,6	5 424,9	4 394,2	4829,6	6336,9	овощи
пахта	0,4	1,4	0,4	2,6	4,1	хлопок
тамеки	6,9	7,9	1,5	2,3	3,4	табак
кант кызылчасы	30,2	-	17,1	30,2	33,3	сахарная свекла
бакча өсүмдүктөрү	57,5	129,7	84,6	37,2	24,9	бахчевые
момо-жемиш	2 670,2	3 878,3	3 465,8	3666,7	4693,4	плодово - ягодные
жүзүм	53,1	61,5	70,3	70,5	153,6	виноград
башка	1 250,3	1 481,4	1 679,0	1359,3	1186,7	прочие

	2007	2008	2009	2010	2011	
Мал чарбачылык	18 214,3	22 961,5	28 983,4	26038,1	36269,8	Животноводство
мал менен						выращивание скота
канаттууларды өстүрүү	9 839,0	12 667,2	15 627,2	15982,5	24193,9	и птицы
чийки сүт	7 221,6	8 992,2	11 771,7	8647,0	10437,8	молоко сырое
жумуртка	609,6	702,8	934,7	729,8	851	яйца
жүн	122,8	122,3	130,5	102,2	91,8	шерсть
башка	421,4	477,0	519,3	576,6	695,3	прочие

5. Аймак боюнча кезектеги баа менен айыл чарба, аңчылык жана токой чарба продукциясынын дүң чыгарылышынын көлөмү

(миллион сом)

Объем валового выпуска продукции сельского хозяйства, охоты и лесного хозяйства в текущих ценах по территории

(миллионов сомов)

	2007	2008	2009	2010	2011	
Баткен облусу						Баткенская область
Бардыгы	5 765,5	7 495,8	7 559,3	8 957,0	12759,5	Всего
Айыл чарба	5 752,1	7 490,7	7 555,0	8 953,4	12737,3	Сельское хозяйство
Өсүмдүк өстүрүүчүлүк	2 703,9	3 674,5	3 422,1	4670,8	6714,5	Растениеводство
дан жана дан буурчак	1 048,9	1 508,1	1 334,8	1259,0	1806,5	зерновые и зернобобовые
картошка	279,7	280,9	315,9	300,6	555,0	картофель
жашылча	286,3	375,2	359,8	393,0	651,0	овощи
пахта	8,4	9,7	4,8	4,4	9,7	хлопок
тамеки	27,5	28,5	46,4	49,9	52,5	табак
бакча өсүмдүктөрү	18,2	36,0	38,4	30,0	35,8	бахчевые
момо-жемиш	561,9	909,6	722,2	2089,6	2784,1	плодово - ягодные
жүзүм	39,1	27,2	34,0	73,2	117,0	виноград
башка	433,8	499,3	565,9	471,1	702,9	прочие
Мал чарбачылык	2 946,1	3 698,8	4 021,4	4201,3	5927,1	Животноводство
мал менен						выращивание скота
канаттууларды өстүрүү	1 678,9	2 109,4	2 213,0	2697,6	3826,9	и птицы
чийки сүт	1 104,5	1 401,1	1 610,5	1282,6	1869,2	молоко сырое
жумуртка	92,2	111,8	131,4	133,6	138,2	яйца
жүн	13,7	19,1	7,7	1,4	4,6	шерсть
башка	56,8	57,4	58,8	86,1	88,2	прочие
Айыл чарбага көрсөтүлгөн тейлөөлөр	102,1	117,3	111,4	81,3	95,7	Услуги, оказываемые сельскому хозяйству
Аңчылык жана токой чарбасы	13,4	5,2	4,3	3,6	22,2	Охота и лесное хозяйство
Жалал-Абад облусу						Джалал-Абадская область
Бардыгы	14 740,2	18 550,3	20 414,1	21 451,7	27805,7	Всего
Айыл чарба	14 701,8	18 535,5	20 387,9	21 451,1	27739,0	Сельское хозяйство
Өсүмдүк өстүрүүчүлүк	8 570,7	11 122,7	11 466,7	11602,4	15058,1	Растениеводство
дан жана дан буурчак	2 274,2	3 545,6	3 214,3	2270,5	3377,3	зерновые и зернобобовые
картошка	1 433,9	1 219,6	1 299,7	1024,1	1645,0	картофель
жашылча	1 709,6	2 125,8	2 533,9	2844,6	4157,7	овощи
пахта	989,5	1 520,8	527,2	1526,1	2273,5	хлопок
тамеки	15,1	14,9	12,5	9,2	10,8	табак
бакча өсүмдүктөрү	319,9	617,7	1 016,6	1004,1	799,6	бахчевые
момо-жемиш	800,4	1 138,3	1 018,4	998,0	1088,0	плодово - ягодные
жүзүм	22,6	19,0	20,1	7,2	27,2	виноград
башка	1 005,4	921,1	1 824,1	1918,5	1679,0	прочие

	2007	2008	2009	2010	2011	
Мал чарбачылык	5 923,8	7 199,6	8 660,2	9495,1	12612,2	Животноводство
мал менен						выращивание скота
канаттууларды өстүрүү	3 012,9	3 853,9	3 586,0	4810,6	6485,3	и птицы
чийки сүт	2 556,5	2 945,8	4 552,7	4185,1	5546,5	молоко сырое
жумуртка	143,7	169,2	273,2	192,0	232,3	яйца
жүн	53,6	54,3	42,5	67,8	36,9	шерсть
башка	157,2	176,4	205,8	239,6	311,2	прочие
Айыл чарбага						Услуги, оказываемые
көрсөтүлгөн тейлөөлөр	207,2	213,1	260,9	353,6	68,7	сельскому хозяйству
Аңчылык жана токой						Охота
чарбасы	38,3	14,8	26,2	0,6	66,7	и лесное хозяйство
Ысык-Көл облусу						Иссык-Кульская область
Бардыгы	12 750,3	15 151,8	16 843,3	16 138,2	17705,6	Всего
Айыл чарба	12 717,2	15 129,0	16 802,4	16 132,3	17663,4	Сельское хозяйство
Өсүмдүк өстүрүүчүлүк	8 279,7	9 148,9	10 437,7	9524,8	8565,1	Растениеводство
дан жана дан буурчак	1 272,1	1 857,6	2 003,6	1166,1	1731,0	зерновые и зернобобовые
картошка	4 983,4	4 378,9	5 079,6	4068,1	3350,1	картофель
жашылча	627,1	779,3	602,1	734,0	894,8	овощи
момо-жемиш	674,8	1 347,4	1 146,6	905,4	1116,2	плодово - ягодные
жүзүм	0,1	0,2	0,0	0,0	0,0	виноград
башка	722,1	785,6	1 605,9	2651,1	1473,0	прочие
Мал чарбачылык	4 329,5	5 750,2	6 067,0	6361,7	8773,3	Животноводство
мал менен						выращивание скота
канаттууларды өстүрүү	2 502,0	3 182,8	3 638,3	4210,0	6160,7	и птицы
чийки сүт	1 374,8	2 045,8	2 012,9	1655,2	1991,5	молоко сырое
жумуртка	266,9	319,4	230,7	310,5	390,6	яйца
жүн	66,9	66,8	53,1	30,8	27,6	шерсть
башка	118,9	135,5	131,9	155,2	202,9	прочие
Айыл чарбага						Услуги, оказываемые
көрсөтүлгөн тейлөөлөр	108,1	230,0	297,7	245,8	325,0	сельскому хозяйству
Аңчылык жана токой						Охота
чарбасы	33,1	22,8	40,9	5,9	42,2	и лесное хозяйство
Нарын облусу						Нарынская область
Бардыгы	6 551,0	7 968,1	7 997,3	8 379,8	10776,0	Всего
Айыл чарба	6 537,0	7 956,6	7 983,9	8 376,5	10753,5	Сельское хозяйство
Өсүмдүк өстүрүүчүлүк	2 104,7	2 601,0	2 660,8	2832,6	3378,2	Растениеводство
дан жана дан буурчак	463,1	809,1	612,3	280,7	515,0	зерновые и зернобобовые
картошка	818,3	977,3	970,6	619,5	1156,7	картофель
жашылча	126,0	178,0	167,4	125,6	86,9	овощи
момо-жемиш	7,7	12,6	14,3	13,3	14,0	плодово - ягодные
башка	689,5	624,0	896,3	1 793,5	1605,6	прочие
Мал чарбачылык	4 391,3	5 276,7	5 206,6	5446,7	7208,8	Животноводство
мал менен						выращивание скота
канаттууларды өстүрүү	2 998,0	3 592,5	3 501,6	3922,8	5565,6	и птицы
чийки сүт	1 215,3	1 530,3	1 513,4	1332,3	1429,5	молоко сырое
жумуртка	24,1	27,3	34,6	33,3	30,6	яйца
жүн	58,3	28,3	56,6	54,1	25,4	шерсть
башка	95,6	98,3	100,4	104,2	157,7	прочие
Айыл чарбага						Услуги, оказываемые
көрсөтүлгөн тейлөөлөр	41,1	78,9	116,5	97,2	166,5	сельскому хозяйству
Аңчылык жана токой						Охота
чарбасы	13,9	11,5	13,4	3,3	22,5	и лесное хозяйство

	2007	2008	2009	2010	2011	
Ош облусу						Ошская область
Бардыгы	16 892,4	21 399,2	19 904,0	20 655,4	29620,9	Всего
Айыл чарба	16 876,2	21 392,7	19 888,5	20 655,4	29598,8	Сельское хозяйство
Өсүмдүк өстүрүүчүлүк	9 509,9	11 927,1	9 734,5	9327,7	13014,5	Растениеводство
дан жана дан буурчак	3 170,5	4 283,5	2 591,9	2361,4	3284,2	зерновые и зернобобовые
картошка	1 137,8	1 416,0	1 354,6	1518,8	1737,3	картофель
жашылча	1 067,7	1 390,7	1 844,2	1171,2	1597,3	овощи
пахта	529,1	578,6	460,7	1154,0	1852,4	хлопок
тамеки	354,5	368,6	387,3	322,7	345,3	табак
бакча өсүмдүктөрү	212,6	312,4	342,5	114,9	194,1	бахчевые
момо-жемиш	843,1	1 395,5	989,6	1167,0	1534,6	плодово - ягодные
жүзүм	26,6	54,8	48,5	28,6	102,4	виноград
башка	2 168,1	2 127,1	1 715,3	1489,0	2366,9	прочие
Мал чарбачылык	7 302,9	9 243,1	9 825,3	10798,8	16055,9	Животноводство
мал менен						выращивание скота
канаттууларды өстүрүү	4 111,4	5 139,0	5 581,2	5991,6	10919,5	и птицы
чийки сүт	2 822,3	3 689,1	3 784,7	4215,1	4531,5	молоко сырое
жумуртка	164,6	198,2	228,7	233,2	270,9	яйца
жүн	30,8	31,1	32,9	36,6	20,8	шерсть
башка	173,8	185,8	197,8	322,3	313,2	прочие
Айыл чарбага көрсөтүлгөн тейлөөлөр	63,4	222,6	328,7	528,9	528,4	Услуги, оказываемые сельскому хозяйству
Аңчылык жана токой чарбасы	16,2	6,6	15,5	0,0	22,1	Охота и лесное хозяйство
Талас облусу						Таласская область
Бардыгы	8 530,1	11 636,3	9 430,4	11 024,4	11604,1	Всего
Айыл чарба	8 522,8	11 632,6	9 427,5	11 024,2	11594,2	Сельское хозяйство
Өсүмдүк өстүрүүчүлүк	5 989,9	8 361,4	6 206,6	7 577,7	7624,1	Растениеводство
дан жана дан буурчак	2 275,1	3 449,8	2 558,0	2 387,0	2723,8	зерновые и зернобобовые
картошка	2 166,3	2 884,7	2 025,4	2 412,5	2207,8	картофель
жашылча	967,2	1 191,5	820,3	1 273,2	1716,9	овощи
кант кызылчасы	13,0	-	17,6	37,5	29,3	сахарная свекла
бакча өсүмдүктөрү	-	3,5	3,1	3,9	8,2	бахчевые
момо-жемиш	145,2	369,0	309,7	257,7	271,4	плодово - ягодные
башка	423,2	462,8	472,6	1 205,9	666,7	прочие
Мал чарбачылык	2 484,7	3 132,4	3 058,8	3174,5	3573,9	Животноводство
мал менен						выращивание скота
канаттууларды өстүрүү	1 616,4	1 893,8	2 134,8	2176,2	2420,0	и птицы
чийки сүт	651,1	992,3	680,0	769,6	885,9	молоко сырое
жумуртка	94,6	126,8	119,9	114,2	128,4	яйца
жүн	34,9	29,7	31,4	42,9	67,3	шерсть
башка	87,7	89,8	92,7	71,6	72,3	прочие
Айыл чарбага көрсөтүлгөн тейлөөлөр	48,2	138,9	162,1	272,0	396,3	Услуги, оказываемые сельскому хозяйству
Аңчылык жана токой чарбасы	7,3	3,7	2,9	0,2	9,8	Охота и лесное хозяйство

	2007	2008	2009	2010	2011	
Чүй облусу						Чуйская область
Бардыгы	23 138,3	28 852,4	28 010,7	27 698,6	38018,3	Всего
Айыл чарба	23 127,1	28 847,1	28 000,9	27 675,6	38003,1	Сельское хозяйство
Өсүмдүк өстүрүүчүлүк	12 800,3	15 803,9	15 120,8	13769,4	20521,6	Растениеводство
дан жана дан буурчак	4 532,0	7 108,9	5 221,5	3784,5	7561,5	зерновые и зернобобовые
картошка	1 744,6	2 131,7	1 737,7	1719,9	2241,7	картофель
жашылча	3 777,7	4 346,7	3 633,3	4493,8	5473,5	овощи
пахта	0,5	0,6	0,8	1,0	0,9	табак
кант кызылчасы	196,8	-	89,7	282,6	361,5	сахарная свекла
бакча өсүмдүктөрү	271,0	310,1	165,5	225,4	929,3	бахчевые
момо-жемиш	430,2	74,5	444,6	406,9	395,7	плодово - ягодные
жүзүм	40,4	1,1	13,9	12,2	12,7	виноград
башка	1 807,1	1 830,2	3 813,8	2843,2	3544,8	прочие
Мал чарбачылык	10 085,1	12 544,3	12 122,5	13104,9	16505,3	Животноводство
мал менен						выращивание скота
канаттууларды өстүрүү	18,0	6 919,4	7 347,4	8065,3	10650,0	и птицы
чийки сүт	3 852,4	4 696,2	3 855,4	4138,7	4750,8	молоко сырое
жумуртка	626,0	708,7	700,1	671,6	799,6	яйца
жүн	35,2	41,5	47,5	49,7	58,0	шерсть
башка	158,7	178,4	172,1	179,6	246,9	прочие
Айыл чарбага көрсөтүлгөн тейлөөлөр	241,7	498,9	757,6	801,3	976,2	Услуги, оказываемые сельскому хозяйству
Аңчылык жана токой чарбасы	11,2	5,3	9,8	23,0	15,2	Охота и лесное хозяйство
Бишкек ш.						г. Бишкек
Бардыгы	1055,0	532,1	603,1	299,8	251,5	Всего
Айыл чарба	1040,3	519,4	505,6	291,3	236,5	Сельское хозяйство
Өсүмдүк өстүрүүчүлүк	197,8	195,9	186,2	107,7	101,5	Растениеводство
дан жана дан буурчак	0,4	0,1	0,0	0,0	0,0	зерновые и зернобобовые
картошка	2,8	2,5	2,0	2,1	2,5	картофель
жашылча	29,2	33,6	20,9	23,2	29,4	овощи
бакча өсүмдүктөрү	-	-	-	0,0	0	бахчевые
момо-жемиш	5,5	0,1	1,7	1,7	2,2	плодово - ягодные
жүзүм	3,0	-	3,0	0,9	0,3	виноград
башка	156,9	159,7	158,5	79,7	67,1	прочие
Мал чарбачылык	90,3	105,3	72,4	66,2	83,0	Животноводство
мал менен						выращивание скота
канаттууларды өстүрүү	51,6	58,7	47,3	43,9	59,9	и птицы
чийки сүт	23,4	29,0	14,3	12,3	11,5	молоко сырое
жумуртка	12,1	13,7	7,7	7,1	8,1	яйца
жүн	0,4	0,5	0,2	0,3	0,3	шерсть
башка	2,7	3,4	2,9	2,6	3,2	прочие
Айыл чарбага көрсөтүлгөн тейлөөлөр	752,2	218,2	247,0	117,4	52,0	Услуги, оказываемые сельскому хозяйству
Аңчылык жана токой чарбасы	14,7	12,7	97,5	8,5	15,0	Охота и лесное хозяйство

	2007	2008	2009	2010	2011	
Ош ш.						г. Ош
Бардыгы	463,4	513,6	521,9	463,4	680,0	Всего
Айыл чарба	462,0	513,6	521,9	463,4	677,6	Сельское хозяйство
Өсүмдүк өстүрүүчүлүк	279,6	302,2	312,4	207,3	322,0	Растениеводство
дан жана дан буурчак	44,9	47,8	43,7	45,7	88,2	зерновые и зернобобовые
картошка	28,9	26,2	25,6	28,6	29,5	картофель
жашылча	88,9	92,4	120,7	70,8	111,9	овощи
бакча өсүмдүктөрү	-	-	-	0,0	0,0	бахчевые
момө-жемиш	19,4	35,4	26,9	34,0	39,2	плодово - ягоные
жүзүм	0,7	1,5	1,3	1,5	3,1	виноград
башка	96,8	99,0	94,3	26,7	50,1	прочие
Мал чарбачылык	168,2	206,1	202,6	225,7	342,2	Животноводство
мал менен						выращивание скота
канаттууларды өстүрүү	83,5	96,7	100,5	110,2	214,6	и птицы
чийки сүт	75,5	99,2	91,3	102,3	113,4	молоко сырое
жумуртка	4,7	5,8	6,5	6,7	7,7	яйца
жүн	0,4	0,4	0,4	0,5	0,5	шерсть
башка	4,1	4,0	4,0	6,0	6,0	прочие
Айыл чарбага көрсөтүлгөн тейлөөлөр	14,2	5,3	6,9	30,4	13,4	Услуги, оказываемые сельскому хозяйству
Аңчылык жана токой чарбасы	1,4	-	-	0,0	2,4	Охота и лесное хозяйство

6. Айыл чарба, аңчылык жана токой чарба продукциясынын физикалык көлөмүнүн индекси

(мурунку жылга салыштырмалуу пайыз менен)

Индекс физического объема продукции сельского хозяйства, охоты и лесного хозяйства

(в процентах к предыдущему году)

	2007	2008	2009	2010	2011	
Кыргыз Республикасы						Кыргызская Республика
Айыл чарба, аңчылык жана токой чарба продукциясы (товарлар жана тейлөөлөр) анын ичинен:	101,5	100,8	107,0	97,4	102,0	Продукция (товары и услуги) сельского хозяйства, охоты и лесного хозяйства
өсүмдүк өстүрүүчүлүк	101,3	99,7	110,7	93,6	103,2	из нее: растениеводство
мал чарбачылык	101,9	102,6	102,6	102,0	101,0	животноводство
Баткен облусу						Баткенская область
Айыл чарба, аңчылык жана токой чарба продукциясы (товарлар жана тейлөөлөр) анын ичинен:	101,8	108,8	102,8	100,9	100,3	Продукция (товары и услуги) сельского хозяйства, охоты и лесного хозяйства
өсүмдүк өстүрүүчүлүк	103,2	117,4	103,9	100,5	99,7	из нее: растениеводство
мал чарбачылык	101,2	101,4	101,6	101,4	101,2	животноводство
Жалал-Абад облусу						Джалал-Абадская область
Айыл чарба, аңчылык жана токой чарба продукциясы (товарлар жана тейлөөлөр) анын ичинен:	105,0	102,5	108,0	102,7	102,5	Продукция (товары и услуги) сельского хозяйства, охоты и лесного хозяйства
өсүмдүк өстүрүүчүлүк	106,5	101,8	109,6	101,2	102,5	из нее: растениеводство
мал чарбачылык	103,5	103,8	106,3	104,6	102,5	животноводство

	2007	2008	2009	2010	2011	
Бсык-Көл облусу						Иссык-Кульская область
Айыл чарба, аңчылык жана токой чарба продукциясы (товарлар жана тейлөөлөр) анын ичинен:						<i>Продукция (товары и услуги) сельского хозяйства, охоты и лесного хозяйства</i>
өсүмдүк өстүрүүчүлүк	105,0	97,8	112,4	94,2	101,7	<i>из нее:</i>
мал чарбачылык	105,5	94,9	118,2	88,1	102,9	<i>растениеводство</i>
	104,8	103,3	103,4	103,5	100,5	<i>животноводство</i>
Нарын облусу						Нарынская область
Айыл чарба, аңчылык жана токой чарба продукциясы (товарлар жана тейлөөлөр) анын ичинен:						<i>Продукция (товары и услуги) сельского хозяйства, охоты и лесного хозяйства</i>
өсүмдүк өстүрүүчүлүк	100,0	98,2	104,6	95,7	101,7	<i>из нее:</i>
мал чарбачылык	99,8	92,0	111,2	84,2	104,0	<i>растениеводство</i>
	100,4	101,4	101,7	100,4	100,9	<i>животноводство</i>
Ош облусу						Ошская область
Айыл чарба, аңчылык жана токой чарба продукциясы (товарлар жана тейлөөлөр) анын ичинен:						<i>Продукция (товары и услуги) сельского хозяйства, охоты и лесного хозяйства</i>
өсүмдүк өстүрүүчүлүк	101,3	101,5	102,5	99,1	101,0	<i>из нее:</i>
мал чарбачылык	101,5	100,5	102,7	97,3	101,9	<i>растениеводство</i>
	101,6	102,7	102,2	101,5	101,1	<i>животноводство</i>
Талас облусу						Таласская область
Айыл чарба, аңчылык жана токой чарба продукциясы (товарлар жана тейлөөлөр) анын ичинен:						<i>Продукция (товары и услуги) сельского хозяйства, охоты и лесного хозяйства</i>
өсүмдүк өстүрүүчүлүк	108,3	101,2	103,3	98,7	100,9	<i>из нее:</i>
мал чарбачылык	111,6	100,2	103,9	97,6	103,0	<i>растениеводство</i>
	101,4	103,9	101,9	101,0	95,3	<i>животноводство</i>
Чүй облусу						Чуйская область
Айыл чарба, аңчылык жана токой чарба продукциясы (товарлар жана тейлөөлөр) анын ичинен:						<i>Продукция (товары и услуги) сельского хозяйства, охоты и лесного хозяйства</i>
өсүмдүк өстүрүүчүлүк	96,0	100,1	109,9	94,2	103,4	<i>из нее:</i>
мал чарбачылык	92,1	98,7	116,6	89,2	105,5	<i>растениеводство</i>
	102,2	102,3	101,5	101,2	101,7	<i>животноводство</i>
Бишкек ш.						г. Бишкек
Айыл чарба, аңчылык жана токой чарба продукциясы (товарлар жана тейлөөлөр) анын ичинен:						<i>Продукция (товары и услуги) сельского хозяйства, охоты и лесного хозяйства</i>
өсүмдүк өстүрүүчүлүк	94,3	95,7	98,0	92,2	107,3	<i>из нее:</i>
мал чарбачылык	98,5	99,1	101,7	89,9	120,0	<i>растениеводство</i>
	86,4	94,8	71,0	89,0	95,3	<i>животноводство</i>
Ош ш.						г. Ош
Айыл чарба, аңчылык жана токой чарба продукциясы (товарлар жана тейлөөлөр) анын ичинен:						<i>Продукция (товары и услуги) сельского хозяйства, охоты и лесного хозяйства</i>
өсүмдүк өстүрүүчүлүк	95,0	99,8	99,7	87,4	102,5	<i>из нее:</i>
мал чарбачылык	92,0	99,7	100,7	77,3	102,7	<i>растениеводство</i>
	100,5	100,4	97,7	101,2	102,1	<i>животноводство</i>

7. Чарбалардын категориялары боюнча айыл чарба өсүмдүктөрүнүн айдоо аянты
(миң гектар)

Посевная площадь сельскохозяйственных культур по категориям хозяйств
(тыс. гектаров)

	2007	2008	2009	2010	2011	
Чарбалардын бардык түрлөрү						Все категории хозяйств
Бардык айдоо аянты	1128,8	1160,3	1169,6	1145,7	1159,2	Вся посевная площадь
Дан өсүмдүгү - бардыгы	611,1	654,3	654,5	625,8	630,3	Зерновые культуры - всего
анын ичинде:						<i>в том числе:</i>
буудай	357,4	392,3	402,6	376,7	377,4	<i>пшеница</i>
арпа	126,4	135,3	124,2	125,4	123,3	<i>ячмень</i>
дандык жүгөрү	76,2	76,1	78,9	73,4	74,4	<i>кукуруза на зерно</i>
күрүч	6,2	6,0	6,3	6,6	6,5	<i>рис</i>
дан буурчак	43,0	42,5	41,0	42,1	46,2	<i>зернобобовые</i>
сулуу	1,4	1,7	1,4	1,2	1,3	<i>овес</i>
кара буудай	0,1	0,2	0,03	0,03	0,03	<i>рожь</i>
тритикале	-	-	-	0,3	0,8	<i>тритикале</i>
кара күрүч	0,2	0,1	0,1	0,07	0,06	<i>гречиха</i>
таруу	0,1	0,1	0,04	0,03	0,3	<i>просо</i>
сорго	0,04	0,01	-	-	-	<i>сорго</i>
аралашма кылкандуулар	0,10	-	-	-	-	<i>смесь колосовых</i>
Техникалык өсүмдүктөр - бардыгы	122,5	107,1	93,0	94,8	104,4	Технические культуры - всего
анын ичинде:						<i>в том числе:</i>
пахта	34,8	32,7	16,9	26,7	37,4	<i>хлопчатник</i>
тамеки	5,9	5,8	4,9	4,1	4,1	<i>табак</i>
кант кызылчасы (фабрикалык)	8,6	-	4,9	8,4	8,1	<i>сахарная свекла (фабричная)</i>
май өсүмдүктөрү анын ичинде:	72,9	68,3	66,2	55,3	54,6	<i>масличные культуры из них:</i>
күнкарама	56,9	51,4	49,2	43,0	42,2	<i>подсолнечник</i>
сафлор	14,6	15,9	15,9	11,9	12,2	<i>сафлор</i>
Картошка, жашылча-бакча өсүмдүктөрү	134,7	133,3	137,2	133,6	134,7	Картофель, овоще-бахчевые культуры
анын ичинде:						<i>в том числе:</i>
картошка	86,6	83,7	87,2	84,3	84,9	<i>картофель</i>
жашылча	42,1	43,4	43,4	41,9	42,8	<i>овощи</i>
бакча өсүмдүктөрү	6,0	6,1	6,5	7,3	7,0	<i>бахчевые культуры</i>
Тоют өсүмдүктөрү - бардыгы	260,5	265,6	284,9	291,5	289,8	Кормовые культуры - всего
анын ичинде:						<i>в том числе:</i>
мурдагы жылдары себилген көп жылдык чөптөр	209,8	219,1	233,8	251,8	257,2	<i>многолетние травы посева прошлых лет</i>
Мамлекеттик чарбалар						Государственные хозяйства
Бардык айдоо аянты	10,2	10,8	9,7	9,2	11,2	Вся посевная площадь
Дан өсүмдүгү - бардыгы	4,8	5,4	4,5	4,03	4,6	Зерновые культуры - всего
анын ичинде:						<i>в том числе:</i>
буудай	2,9	3,4	2,8	2,3	2,6	<i>пшеница</i>
арпа	0,9	1,1	0,9	0,8	0,9	<i>ячмень</i>
дандык жүгөрү	0,46	0,5	0,3	0,4	0,6	<i>кукуруза на зерно</i>
күрүч	0,17	0,2	0,2	0,2	0,2	<i>рис</i>
дан буурчак	0,26	0,2	0,2	0,2	0,2	<i>зернобобовые</i>
сулуу	0,1	0,2	0,1	0,1	0,05	<i>овес</i>
кара күрүч	0,03	0,02	0,01	0,01	0,005	<i>гречиха</i>
	-	-	-	0,001	0,003	<i>просо</i>
Техникалык өсүмдүктөр - бардыгы	2,1	1,5	1,8	2,0	3,6	Технические культуры - всего
анын ичинде:						<i>в том числе:</i>
пахта	0,4	0,3	0,2	0,6	0,6	<i>хлопчатник</i>
тамеки	0,01	0,01	0,01	0,01	0,01	<i>табак</i>

	2007	2008	2009	2010	2011	
кант кызылчасы (фабрикалык)	0,06	-	0,04	0,1	0,06	сахарная свекла (фабричная)
май өсүмдүктөрү	1,6	1,3	1,5	1,4	1,5	масличные культуры
анын ичинде:						из них:
күнкарама	1,4	1,2	1,4	1,2	1,3	подсолнечник
сафлор	0,1	0,1	0,1	0,1	0,1	сафлор
Картошка, жашылча-бакча өсүмдүктөрү	0,7	0,7	0,6	0,7	0,6	Картофель, овоще-бахчевые культуры
анын ичинде:						в том числе:
картошка	0,6	0,6	0,6	0,6	0,5	картофель
жашылча	0,1	0,1	0,1	0,1	0,07	овощи
бакча өсүмдүктөрү	0,02	0,02	0,02	0,01	0,01	бахчевые культуры
Тютюг өсүмдүктөрү - бардыгы	2,6	3,2	2,7	2,4	2,4	Кормовые культуры - всего
анын ичинде:						в том числе:
мурдагы жылдары себилген көп жылдык чөптөр	2,0	2,4	2,2	2,0	2,0	многолетние травы посева прошлых лет
Коллективдик чарбалар						Коллективные хозяйства
Бардык айдоо аянты	65,9	59,6	55,4	53,6	54,7	Вся посевная площадь
Дан өсүмдүгү - бардыгы	42,9	40,3	36,5	35,7	38,1	Зерновые культуры - всего
анын ичинде:						в том числе:
буудай	29,2	26,5	25,4	25,1	26,1	пшеница
арпа	11,5	11,3	9,3	8,8	8,6	ячмень
данлык жүгөрү	1,0	1,4	1,1	1,1	1,5	кукуруза на зерно
күрүч	0,1	-	0,1	0,05	0,05	рис
дан буурчак	0,2	0,2	0,2	0,4	0,6	зернобобовые
сулуу	0,8	0,7	0,6	0,2	0,5	овес
тритикале	-	-	-	0,05	0,5	тритикале
таруу	-	-	-	-	0,1	просо
кара күрүч	0,1	0,1	0,1	0,06	0,05	гречиха
Техникалык өсүмдүктөр - бардыгы	3,1	2,4	2,6	3,8	3,5	Технические культуры - всего
анын ичинде:						в том числе:
пахта	1,1	0,8	0,7	1,4	1,4	хлопчатник
тамеки	0,2	0,2	0,1	0,2	0,2	табак
кант кызылчасы (фабрикалык)	0,8	-	0,4	0,8	0,6	сахарная свекла (фабричная)
май өсүмдүктөрү	0,9	1,3	1,4	1,4	1,3	масличные культуры
анын ичинде:						из них:
күнкарама	0,3	0,1	0,1	0,2	0,2	подсолнечник
сафлор	0,6	1,1	1,2	1,1	1,1	сафлор
Картошка, жашылча-бакча өсүмдүктөрү	1,3	1,8	1,7	1,6	1,7	Картофель, овоще-бахчевые культуры
анын ичинде:						в том числе:
картошка	0,3	0,6	0,5	0,6	0,7	картофель
жашылча	0,9	1,1	1,1	0,9	0,8	овощи
бакча өсүмдүктөрү	0,1	0,1	0,1	0,1	0,2	бахчевые культуры
Тютюг өсүмдүктөрү - бардыгы	18,6	15,1	14,5	12,5	11,4	Кормовые культуры - всего
анын ичинде:						в том числе:
мурдагы жылдары себилген көп жылдык чөптөр	11,7	10,1	9,6	8,0	5,4	многолетние травы посева прошлых лет

	2007	2008	2009	2010	2011	
Дыйкан (фермер) чарбалары						Крестьянские (фермерские) хозяйства
Бардык айдоо аянты	951,5	991,6	1009,2	988,1	989,2	Вся посевная площадь
Дан өсүмдүгү - бардыгы	519,6	569,6	579,9	552,1	552,5	Зерновые культуры - всего
анын ичинде:						в том числе:
буудай	307,1	348,5	362,2	337,3	336,1	пшеница
арпа	102,4	113,8	107,8	108,5	106,0	ячмень
дандык жүгөрү	62,5	60,7	64,3	59,3	59,9	кукуруза на зерно
күрүч	5,9	5,6	5,9	6,3	6,2	рис
дан буурчак	40,9	40,0	38,8	39,6	43,3	зернобобовые
сулуу	0,5	0,8	0,7	0,9	0,7	овес
кара буудай	0,1	0,2	0,03	0,03	0,03	рожь
тритикале	-	-	-	0,3	0,1	тритикале
кара күрүч	0,1	0,03	0,01	-	0,07	гречиха
таруу	0,1	0,1	0,04	0,03	0,1	просо
Техникалык өсүмдүктөр - бардыгы	112,9	99,6	84,3	84,6	93,5	Технические культуры - всего
анын ичинде:						в том числе:
пахта	33,3	31,5	16,0	24,7	35,4	хлопчатник
тамеки	5,5	5,4	4,6	3,9	3,9	табак
кант кызылчасы (фабрикалык)	6,5	-	3,7	6,7	6,6	сахарная свекла (фабричная)
май өсүмдүктөрү	67,5	62,4	60,0	49,1	47,6	масличные культуры
анын ичинде:						из них:
күнкарама	53,0	47,6	45,2	39,3	37,5	подсолнечник
сафлор	13,1	13,9	13,9	9,6	10,0	сафлор
Картошка, жашылча-бакча өсүмдүктөрү	92,6	89,8	92,4	88,9	89,4	Картофель, овоще-бахчевые культуры
анын ичинде:						в том числе:
картошка	62,1	58,8	61,5	58,6	58,8	картофель
жашылча	25,0	25,4	24,7	23,3	24,1	овощи
бакча өсүмдүктөрү	5,5	5,5	6,1	6,9	6,5	бахчевые культуры
Тоют өсүмдүктөрү - бардыгы	226,4	232,6	252,7	262,5	253,8	Кормовые культуры - всего
анын ичинде:						в том числе:
мурдагы жылдары себилген көп жылдык чөптөр	188,3	196,2	210,4	230,7	244,1	многолетние травы посева прошлых лет
Жарандардын жеке көмөкчү чарбалары						Личные подсобные хозяйства граждан
Бардык айдоо аянты	101,2	98,3	95,2	94,8	96,7	Вся посевная площадь
Дан өсүмдүгү - бардыгы	43,7	39	33,6	34,0	35,1	Зерновые культуры - всего
анын ичинде:						в том числе:
буудай	18,2	13,9	12,2	12,0	12,7	пшеница
арпа	11,6	9,1	6,2	7,3	7,8	ячмень
дандык жүгөрү	12,2	13,6	13,2	12,6	12,4	кукуруза на зерно
күрүч	0,02	0,2	0,1	0,03	0,04	рис
дан буурчак	1,6	2,1	1,8	2,1	2,1	зернобобовые
сулуу	0,01	0,02	-	0,01	0,04	овес
кара күрүч	-	0,02	0,01	-	-	гречиха
таруу	-	0,002	-	-	-	просо
тритикале	-	-	-	-	0,05	тритикале
сорго	0,04	0,001	-	-	-	сорго
Техникалык өсүмдүктөр - бардыгы	4,5	3,6	4,2	4,4	5,1	Технические культуры - всего
анын ичинде:						в том числе:
пахта	0,01	0,05	0,01	0,04	0,05	хлопчатник
тамеки	0,2	0,2	0,1	0,03	0,04	табак
кант кызылчасы (фабрикалык)	1,3	-	0,8	0,9	0,8	сахарная свекла (фабричная)

	2007	2008	2009	2010	2011	
май өсүмдүктөрү - бардыгы	2,9	3,3	3,3	3,4	4,2	<i>масличные культуры - всего</i>
анын ичинде:						<i>из них:</i>
күнкарама	2,2	2,5	2,5	2,3	3,2	<i>подсолнечник</i>
сафлор	0,8	0,8	0,7	1,0	1,0	<i>сафлор</i>
Картошка, жашылча-бакча өсүмдүктөрү	40,1	40,9	42,5	42,4	43,0	<i>Картофель, овоще-бахчевые культуры</i>
анын ичинде:						<i>в том числе:</i>
картошка	23,6	23,7	24,6	24,5	24,9	<i>картофель</i>
жашылча	16,1	16,8	17,5	17,6	17,8	<i>овощи</i>
бакча өсүмдүктөрү	0,4	0,5	0,3	0,3	0,3	<i>бахчевые культуры</i>
Тютю өсүмдүктөрү - бардыгы	12,9	14,8	15,0	14,1	13,5	<i>Кормовые культуры - всего</i>
анын ичинде:						<i>в том числе:</i>
мурдагы жылдары себилген көп жылдык чөптөр	7,8	10,4	11,6	11,0	12,7	<i>многолетние травы посева прошлых лет</i>

8. Аймак боюнча айыл чарба өсүмдүктөрүнүн айдоо аянты

(чарбалардын бардык түрлөрү боюнча, миң гектар)

Посевная площадь сельскохозяйственных культур по территории

(во всех категориях хозяйств; тыс. гектаров)

	2007	2008	2009	2010	2011	
Баткен облусу						<i>Баткенская область</i>
Бардык айдоо аянты	53,9	59,3	61,9	60,3	61,4	<i>Вся посевная площадь</i>
Дан өсүмдүгү - бардыгы	34,1	36,9	39,5	40,1	41,2	<i>Зерновые культуры - всего</i>
анын ичинде:						<i>в том числе:</i>
буудай	18,6	20,3	22,4	21,7	22,7	<i>пшеница</i>
арпа	5,3	6,2	7,1	7,5	7,6	<i>ячмень</i>
дандык жүгөрү	6,5	6,5	6,2	6,6	6,7	<i>кукуруза на зерно</i>
күрүч	1,9	2,0	2,0	2,6	2,5	<i>рис</i>
дан буурчак	1,8	1,9	1,8	1,7	1,7	<i>зернобобовые</i>
сорго	-	-	-	-	-	<i>сорго</i>
Техникалык өсүмдүктөр - бардыгы	5,8	5,6	3,7	3,1	3,2	<i>Технические культуры - всего</i>
анын ичинде:						<i>в том числе:</i>
пахта	0,5	0,2	0,1	0,1	0,2	<i>хлопчатник</i>
тамеки	0,6	0,5	0,6	0,6	0,6	<i>табак</i>
май өсүмдүктөрү	4,6	4,6	2,9	2,2	2,2	<i>масличные культуры</i>
анын ичинде:						<i>из них:</i>
күнкарама	2,3	2,4	2,0	1,8	2,0	<i>подсолнечник</i>
сафлор	2,0	2,0	0,6	0,4	0,2	<i>сафлор</i>
Картошка, жашылча-бакча өсүмдүктөрү	4,5	4,7	4,8	4,7	4,8	<i>Картофель, овоще-бахчевые культуры</i>
анын ичинде:						<i>в том числе:</i>
картошка	2,0	2,1	2,1	2,2	2,5	<i>картофель</i>
жашылча	2,2	2,2	2,3	2,3	2,1	<i>овощи</i>
бакча өсүмдүктөрү	0,3	0,3	0,3	0,2	0,2	<i>бахчевые культуры</i>
Тютю өсүмдүктөрү - бардыгы	9,5	12,1	13,9	12,4	12,2	<i>Кормовые культуры - всего</i>
анын ичинде:						<i>в том числе:</i>
мурдагы жылдары себилген көп жылдык чөптөр	6,1	6,7	7,3	8,0	8,3	<i>многолетние травы посева прошлых лет</i>

	2007	2008	2009	2010	2011	
Жалал-Абад облусу						Джалал-Абадская область
Бардык айдоо аянты	144,0	146,0	147,2	142,9	144,7	Вся посевная площадь
Дан өсүмдүгү - бардыгы	63,9	70,6	79,3	68,9	64,2	Зерновые культуры - всего
анын ичинде:						в том числе:
буудай	36,4	43,2	48,3	39,4	34,8	пшеница
арпа	1,0	1,3	2,0	1,8	2,9	ячмень
дандык жүгөрү	22,8	22,5	25,3	24,3	23,2	кукуруза на зерно
күрүч	2,6	2,4	2,7	2,5	2,5	рис
дан буурчак	1,1	1,2	1,0	0,8	0,8	зернобобовые
сулуу	-	0,01	0,001	-	0,002	овес
таруу	-	0,01	-	0,01	0,05	просо
Техникалык өсүмдүктөр - бардыгы	51,5	47,8	35,1	37,9	44,3	Технические культуры - всего
анын ичинде:						в том числе:
пахта	23,4	21,4	9,8	14,6	21,5	хлопчатник
тамеки	0,4	0,4	0,4	0,3	0,4	табак
май өсүмдүктөрү	27,6	26	24,9	23,0	22,4	масличные культуры
анын ичинде:						из них:
күнкарама	26,3	24,9	23,6	22,7	21,8	подсолнечник
сафлор	1,2	1,1	1,3	0,3	0,6	сафлор
Картошка, жашылча-бакча өсүмдүктөрү	16,0	15,9	18	20,0	18,9	Картофель, овоще-бахчевые культуры
анын ичинде:						в том числе:
картошка	7,6	7,0	6,9	7,4	7,3	картофель
жашылча	6,8	7,3	8,5	9,1	9,1	овощи
бакча өсүмдүктөрү	1,6	1,5	2,6	3,5	2,5	бахчевые культуры
Тюют өсүмдүктөрү - бардыгы	12,6	11,7	14,8	16,1	17,2	Кормовые культуры - всего
анын ичинде:						в том числе:
мурдагы жылдары себилген көп жылдык чөптөр	9,0	9,1	10,2	14,0	15	многолетние травы посева прошлых лет
Ысык-Көл облусу						Иссык-Кульская область
Бардык айдоо аянты	178,3	182,2	181,5	175,6	177,5	Вся посевная площадь
Дан өсүмдүгү - бардыгы	96,1	103,5	100,4	93,3	94,7	Зерновые культуры - всего
анын ичинде:						в том числе:
буудай	70,1	79,2	77,6	71,4	71,6	пшеница
арпа	24,9	23,4	21,7	21,3	22,6	ячмень
дандык жүгөрү	0,01	0,02	0,008	0,002	-	кукуруза на зерно
дан буурчак	0,3	0,3	0,7	0,1	0,1	зернобобовые
сулуу	0,5	0,5	0,3	0,4	0,4	овес
кара күрүч	0,2	0,1	0,1	0,07	0,06	гречиха
аралашма кылкандуулар	0,1	-	-	-	-	смесь колосовых
Техникалык өсүмдүктөр - бардыгы	0,5	0,4	0,3	0,2	0,2	Технические культуры - всего
анын ичинде:						в том числе:
май өсүмдүктөрү	0,5	0,4	0,3	0,1	0,1	масличные культуры
анын ичинде:						из них:
күнкарама	0,01	0,01	0,01	0,01	0,01	подсолнечник
сафлор	-	-	-	-	-	сафлор
Картошка, жашылча-бакча өсүмдүктөрү	37,3	35,3	37,3	35,6	35,1	Картофель, овоще-бахчевые культуры
анын ичинде:						в том числе:
картошка	35,0	32,8	34,6	32,9	32,4	картофель
жашылча	2,4	2,5	2,6	2,7	2,7	овощи

	2007	2008	2009	2010	2011	
Тюют өсүмдүктөрү - бардыгы	44,4	43,0	43,5	46,5	47,5	Кормовые культуры - всего
анын ичинде:						в том числе:
мурдагы жылдары себилген көп жылдык чөптөр	43,0	42,6	42,6	46,0	47,1	многолетние травы посева прошлых лет
Нарын облусу						Нарынская область
Бардык айдоо аянты	97,0	101,5	103,5	95,6	99,1	Вся посевная площадь
Дан өсүмдүгү - бардыгы	28,8	34,8	32,9	25,1	28,2	Зерновые культуры - всего
анын ичинде:						в том числе:
буудай	19,6	24,6	23,5	15,3	18,0	пшеница
арпа	9,0	10,0	9,3	9,7	10,1	ячмень
дандык жүгөрү	0,1	0,1	0,1	0,1	0,1	кукуруза на зерно
дан буурчак	-	-	-	-	-	зернобобовые
сулуу	0,01	-	-	-	-	овес
кара буудай	-	-	0,002	-	-	рожь
кара күрүч	0,03	-	-	-	-	гречиха
таруу	0,1	0,1	0,04	0,03	0,03	просо
Техникалык өсүмдүктөр - бардыгы	0,2	0,2	0,2	0,02	0,01	Технические культуры - всего
анын ичинде:						в том числе:
май өсүмдүктөрү	0,2	0,2	0,2	0,02	0,01	масличные культуры
анын ичинде:						из них:
күнкарама	0,004	0,01	0,01	0,003	0,002	подсолнечник
сафлор	0,1	0,1	0,1	0,01	-	сафлор
Картошка, жашылча-бакча өсүмдүктөрү	6,6	6,8	6,8	6,1	6,3	Картофель, овоще-бахчевые культуры
анын ичинде:						в том числе:
картошка	6,0	6,2	6,2	5,6	5,8	картофель
жашылча	0,6		0,6	0,5	0,5	овощи
бакча өсүмдүктөрү						бахчевые культуры
Тюют өсүмдүктөрү - бардыгы	61,4	59,7	63,6	64,4	64,6	Кормовые культуры - всего
анын ичинде:						в том числе:
мурдагы жылдары себилген көп жылдык чөптөр	53,0	53,6	55,0	59,9	59,3	многолетние травы посева прошлых лет
Ош облусу						Ошская область
Бардык айдоо аянты	145,5	168,0	170,1	170,9	171,3	Вся посевная площадь
Дан өсүмдүгү - бардыгы	92,4	96,0	97,1	93,3	91,1	Зерновые культуры - всего
анын ичинде:						в том числе:
буудай	70,3	73,9	73,4	71,1	67,3	пшеница
арпа	5,5	5,7	6,1	6,0	6,7	ячмень
дандык жүгөрү	14,7	14,6	15,7	14,4	15,5	кукуруза на зерно
күрүч	1,7	1,6	1,6	1,5	1,4	рис
дан буурчак	0,2	0,2	0,3	0,3	0,2	зернобобовые
Техникалык өсүмдүктөр - бардыгы	40,4	38,4	35,1	33,7	35,5	Технические культуры - всего
анын ичинде:						в том числе:
пахта	10,9	11,1	7,0	12,0	15,6	хлопчатник
тамеки	4,9	4,9	3,9	3,2	3,1	табак
май өсүмдүктөрү - бардыгы	24,6	22,4	24,2	18,5	16,8	масличные культуры - всего
анын ичинде:						из них:
күнкарама	20,3	17,7	18,3	14,0	13,2	подсолнечник
сафлор	4,2	4,7	5,9	4,5	3,6	сафлор

	2007	2008	2009	2010	2011	
Картошка, жашылча-бакча өсүмдүктөр	17,4	17,0	18,1	17,8	18,6	Картофель, овоще-бахчевые культуры
анын ичинде:						в том числе:
картошка	9,1	9,2	9,9	10,2	10,6	картофель
жашылча	6,5	6,2	6,4	5,9	6,2	овощи
бакча өсүмдүктөрү	1,7		1,8	1,7	1,8	бахчевые культуры
Тюот өсүмдүктөрү - бардыгы	12,7	16,6	19,8	26,1	26,1	Кормовые культуры - всего
анын ичинде:						в том числе:
мурдагы жылдары себилген көп жылдык чөптөр	7,4	8,3	12,7	14,9	19,4	многолетние травы посева прошлых лет
Талас облусу						Таласская область
Бардык айдоо аянты	78,8	101,8	102,5	100,7	103,0	Вся посевная площадь
Дан өсүмдүгү - бардыгы	56,5	61,4	61,2	59,7	62,1	Зерновые культуры - всего
анын ичинде:						в том числе:
буудай	8,4	14,9	16,8	14,9	12,1	пшеница
арпа	1,3	1,5	1	1,1	1,6	ячмень
дандык жүгөрү	7,8	6,6	6,6	5,1	5,7	кукуруза на зерно
дан буурчак	39	38,4	36,8	38,6	42,8	зернобобовые
кара күрүч	-	-	-	-	-	гречиха
Техникалык өсүмдүктөр - бардыгы	3,7	2,9	2,6	2,6	2,4	Технические культуры - всего
анын ичинде:						в том числе:
кант кызылчасы (фабрикалык)	0,5	-	0,4	1,0	0,6	сахарная свекла (фабричная)
май өсүмдүктөрү	3,2	2,9	2,2	1,6	1,7	масличные культуры
анын ичинде:						из них:
күнкарама	1,9	1,7	1,2	0,9	1,0	подсолнечник
сафлор	1,2	1,1	0,9	0,7	0,7	сафлор
Картошка, жашылча-бакча өсүмдүктөр	20,9	19,6	20,0	19,2	19,5	Картофель, овоще - бахчевые культуры
анын ичинде:						в том числе:
картошка	16,4	15,5	16,3	15,5	15,7	картофель
жашылча	4,5	4,1	3,7	3,6	3,8	овощи
бакча өсүмдүктөрү	-	0,01	0,01	0,02	0,03	бахчевые культуры
Тюот өсүмдүктөрү - бардыгы	18,6	17,9	18,7	19,2	19,1	Кормовые культуры - всего
анын ичинде:						в том числе:
мурдагы жылдары себилген көп жылдык чөптөр	16,8	14,9	16,3	17,7	17,0	многолетние травы посева прошлых лет
Чүй облусу						Чуйская область
Бардык айдоо аянты	359,1	399,3	401,1	397,8	400,0	Вся посевная площадь
Дан өсүмдүгү - бардыгы	237,6	249,9	243,3	244,3	247,4	Зерновые культуры - всего
анын ичинде:						в том числе:
буудай	132,8	135,6	140,4	142,7	150,9	пшеница
арпа	79,4	87,0	77,0	77,9	71,6	ячмень
дандык жүгөрү	23,7	25,4	24,4	22,0	22,6	кукуруза на зерно
күрүч	0,01	0,01	-	-	-	рис
дан буурчак	0,6	0,5	0,4	0,5	0,4	зернобобовые
сулуу	0,9	1,2	1,1	0,8	0,9	овес
кара буудай	0,1	0,2	0,03	0,03	0,04	рожь
тритикале	-	-	-	0,3	0,8	тритикале
кара күрүч	-	0,02	-	-	0,005	гречиха
сорго	0,04	0,001	-	-	-	сорго
таруу	-	-	-	-	0,2	просо

	2007	2008	2009	2010	2011	
Техникалык өсүмдүктөр - бардыгы	20,3	11,7	15,9	17,3	18,7	Технические культуры - всего
анын ичинде:						в том числе:
тамеки	0,02	0,02	0,03	0,03	0,04	табак
кант кызылчасы (фабрикалык)	8,1	-	4,5	7,4	7,4	сахарная свекла (фабричная)
май өсүмдүктөрү	12,1	11,7	11,4	9,7	11,2	масличные культуры
анын ичинде:						из них:
күнкарама	6,0	4,5	4,0	3,6	4,2	подсолнечник
сафлор	5,9	6,9	7,1	6,0	7,0	сафлор
Картошка, жашылча-бакча өсүмдүктөрү	31,2	33,2	31,4	29,5	30,7	Картофель, овоще-бахчевые культуры
анын ичинде:						в том числе:
картошка	10,5	10,8	11,0	10,3	10,4	картофель
жашылча	18,4	19,7	18,6	17,2	17,8	овощи
бакча өсүмдүктөрү	2,3	2,6	1,8	1,9	2,5	бахчевые культуры
Тоют өсүмдүктөрү - бардыгы	101,2	104,5	110,5	106,7	103,1	Кормовые культуры - всего
анын ичинде:						в том числе:
мурдагы жылдары себилген көп жылдык чөптөр	74,5	83,8	89,6	91,2	91,1	многолетние травы посева прошлых лет
Бишкек ш.						г. Бишкек
Бардык айдоо аянты	0,1	0,3	0,3	0,3	0,2	Вся посевная площадь
Дан өсүмдүгү - бардыгы	0,01	0,001	0,001	0,001	0,001	Зерновые культуры - всего
анын ичинде:						в том числе:
буудай	-	-	-	-	-	пшеница
арпа	-	-	-	-	-	ячмень
дандык жүгөрү	0,008	-	-	-	-	кукуруза на зерно
дан буурчак	0,004	0,001	0,001	0,001	0,001	зернобобовые
Техникалык өсүмдүктөр - бардыгы	0,001	-	-	-	-	Технические культуры - всего
анын ичинде:						в том числе:
май өсүмдүктөрү	0,001	-	-	-	-	масличные культуры
анын ичинде:						из них:
күнкарама	0,001	-	-	-	-	подсолнечник
Картошка, жашылча-бакча өсүмдүктөрү	0,2	0,2	0,2	0,2	0,2	Картофель, овоще-бахчевые культуры
анын ичинде:						в том числе:
картошка	0,03	0,03	0,03	0,03	0,03	картофель
жашылча	0,2	0,2	0,2	0,2	0,2	овощи
Тоют өсүмдүктөрү - бардыгы	0,08	0,08	0,06	0,06	0,04	Кормовые культуры - всего
анын ичинде:						в том числе:
мурдагы жылдары себилген көп жылдык чөптөр	-	0,07	0,06	0,05	0,03	многолетние травы посева прошлых лет
Ош ш.						г. Ош
Бардык айдоо аянты	1,9	1,9	1,5	1,6	1,8	Вся посевная площадь
Дан өсүмдүгү - бардыгы	1,8	1,2	0,8	1,1	1,1	Зерновые культуры - всего
анын ичинде:						в том числе:
буудай	1,2	0,5	0,2	0,2	0,2	пшеница
арпа	0,03	0,2	0,04	0,04	0,1	ячмень
дандык жүгөрү	0,6	0,5	0,6	0,8	0,8	кукуруза на зерно

	2007	2008	2009	2010	2011	
Техникалык өсүмдүктөр - бардыгы	0,1	0,1	0,07	0,02	0,04	Технические культуры - всего
анын ичинде:						<i>в том числе:</i>
май өсүмдүктөрү	0,1	0,1	0,07	0,02	0,04	<i>масличные культуры</i>
анын ичинде:						<i>из них:</i>
күнкарама	0,1	0,1	0,1	0,02	0,04	<i>подсолнечник</i>
сафлор	-	-	-	-	-	<i>сафлор</i>
Картошка, жашылча-бакча өсүмдүктөрү	0,6	0,6	0,6	0,5	0,6	Картофель, овоще-бахчевые культуры
анын ичинде:						<i>в том числе:</i>
картошка	0,1	0,1	0,2	0,2	0,2	<i>картофель</i>
жашылча	0,5	0,5	0,4	0,3	0,4	<i>овощи</i>
бакча өсүмдүктөрү	-	-	-	-	-	<i>бахчевые культуры</i>
Тоют өсүмдүктөрү - бардыгы	-	0,01	0,01	0,007	0,007	Кормовые культуры - всего
анын ичинде:						<i>в том числе:</i>
мурдагы жылдары себилген көп жылдык чөптөр	-	0,01	0,01	0,01	0,007	<i>многолетние травы посева прошлых лет</i>

9. Чарбалардын категориялары боюнча өсүмдүк өстүрүүчүлүк продукциясынын негизги түрлөрүн өндүрүү

(миң тонна)

Производство основных видов продукции растениеводства по категориям хозяйств

(тыс. тонн)

	2007	2008	2009	2010	2011	
Чарбалардын бардык түрлөрү						Все категории хозяйств
Дан (иштетилгенден кийинки салмакта)	1491,1	1510,9	1929,2	1583,8	1580,7	<i>Зерно</i>
анын ичинде:						<i>(в весе после доработки)</i>
буудай	708,9	746,2	1056,7	813,3	799,8	<i>в том числе:</i>
арпа	227,2	210,6	289,7	231,5	233,8	<i>пшеница</i>
дандык жүгөрү	460,7	462,1	486,6	440,9	446,4	<i>ячмень</i>
күрүч	17,3	17,7	20,7	20,9	19,4	<i>кукуруза на зерно</i>
дан буурчак	73,5	70,9	71,3	73,6	76,1	<i>рис</i>
сулуу	2,7	2,7	3,8	2,9	2,9	<i>зернобобовые</i>
кара буудай	0,2	0,4	0,1	0,1	0,1	<i>овес</i>
тритикале	-	-	-	0,4	1,5	<i>рожь</i>
гречка	0,2	0,1	0,05	0,1	0,08	<i>тритикале</i>
таруу	0,2	0,1	0,2	0,06	0,5	<i>гречиха</i>
сорго	0,04	0,001	-	-	-	<i>просо</i>
аралашма кылкандуулар	0,2	-	-	-	-	<i>сорго</i>
Кант кызылчасы (фабрикалык)	155,4	-	54,0	139,2	158,8	<i>смесь колосовых</i>
Пахта сырсыу (зачеттук салмакта)	95,1	95,1	49,2	74,0	101,3	<i>Сахарная свекла (фабричная)</i>
Тамеки (зачеттук салмакта)	14,4	13,6	12,0	9,9	9,9	<i>Хлопок-сырец</i>
Май өсүмдүктөрү - бардыгы	75,4	66,5	73,3	60,7	56,6	<i>(в зачетном весе)</i>
анын ичинде:						<i>Табак (в зачетном весе)</i>
күнкарама	62,0	52,7	57,5	48,8	45,6	<i>Масличные культуры - всего</i>
сафлор	12,0	12,8	14,6	11,3	10,9	<i>в том числе:</i>
Картошка	1373,8	1334,9	1393,1	1339,4	1379,2	<i>подсолнечник</i>
Жашылча	789,8	822,6	832,5	812,1	820,9	<i>сафлор</i>
Бакча өсүмдүктөрү	119,1	124,4	137,2	157,3	151,6	<i>Картофель</i>
Мөмө жана жемиш	180,5	185,4	200,5	193,1	215,1	<i>Овощи</i>
Жүзүм	14,9	10,5	12,3	4,5	6,7	<i>Бахчевые культуры</i>
						<i>Фрукты и ягоды</i>
						<i>Виноград</i>

	2007	2008	2009	2010	2011	
Мамлекеттик чарбалар						Государственные хозяйства
Дан (иштетилгенден кийинки салмакта)	8,6	8,2	9,9	8,5	9,3	<i>Зерно</i> <i>(в весе после доработки)</i>
анын ичинде:						<i>в том числе:</i>
буудай	4,6	4,5	6,0	4,3	4,3	<i>пшеница</i>
арпа	1,2	1,1	1,8	1,2	1,2	<i>ячмень</i>
дандык жүгөрү	2,0	1,8	1,4	2,1	3,0	<i>кукуруза на зерно</i>
күрүч	0,3	0,3	0,3	0,4	0,4	<i>рис</i>
дан буурчак	0,3	0,2	0,3	0,4	0,3	<i>зернобобовые</i>
сулуу	0,1	0,2	0,1	0,09	0,1	<i>овес</i>
тритикале	-	-	-	-	0,07	<i>тритикале</i>
гречка	0,04	0,004	0,003	0,006	0,002	<i>гречиха</i>
таруу	-	-	-	0,001	0,004	<i>просо</i>
Кант кызылчасы (фабрикалык)	1,6	-	0,8	1,2	1,5	<i>Сахарная свекла (фабричная)</i>
Пахта сырьёсу (зачеттук салмакта)	0,9	0,6	0,5	1,5	1,2	<i>Хлопок-сырец</i> <i>(в зачетном весе)</i>
Тамеки (зачеттук салмакта)	0,03	0,03	0,03	0,03	0,03	<i>Табак (в зачетном весе)</i>
Май осүмдүктөрү - бардыгы анын ичинде:	1,2	1,1	1,7	1,4	1,3	<i>Масличные культуры - всего</i> <i>в том числе:</i>
күнкарама	1,1	1,0	1,6	1,3	1,2	<i>подсолнечник</i>
сафлор	0,09	0,04	0,08	0,09	0,1	<i>сафлор</i>
Картошка	8,1	8,3	8,8	7,9	7,4	<i>Картофель</i>
Жашылча	1,4	1,3	0,4	1,6	1,1	<i>Овощи</i>
Бакча осүмдүктөрү	0,2	0,3	0,3	0,3	0,4	<i>Бахчевые культуры</i>
Мөмө жана жемиш	2,2	2,4	3,0	2,8	2,8	<i>Плоды и ягоды</i>
Жүзүм	0,02	-	-	-	-	<i>Виноград</i>
Коллективдик чарбалар						Коллективные хозяйства
Дан (иштетилгенден кийинки салмакта)	69,7	46,6	93,3	65,9	82,9	<i>Зерно</i> <i>(в весе после доработки)</i>
анын ичинде:						<i>в том числе:</i>
буудай	46,1	31,2	64,8	44,7	55,4	<i>пшеница</i>
арпа	17,2	10,7	20,8	13,7	16,4	<i>ячмень</i>
дандык жүгөрү	4,1	3,4	5,5	6,1	8,1	<i>кукуруза на зерно</i>
күрүч	0,1	0,06	0,08	0,1	0,1	<i>рис</i>
дан буурчак	0,3	0,3	0,3	0,6	0,8	<i>зернобобовые</i>
сулуу	1,6	0,9	1,7	0,5	0,9	<i>овес</i>
тритикале	-	-	-	0,02	1,0	<i>тритикале</i>
гречка	0,09	0,07	0,04	0,1	0,1	<i>гречиха</i>
таруу	-	-	-	-	0,2	<i>просо</i>
аралашма кылкандуулар	0,2	-	-	-	-	<i>смесь колосовых</i>
Кант кызылчасы (фабрикалык)	13,2	-	6,8	10,8	14,8	<i>Сахарная свекла (фабричная)</i>
Пахта сырьёсу (зачеттук салмакта)	2,6	1,9	1,7	3,1	3,4	<i>Хлопок-сырец</i> <i>(в зачетном весе)</i>
Тамеки (зачеттук салмакта)	0,7	0,5	0,4	0,5	0,4	<i>Табак (в зачетном весе)</i>
Май осүмдүктөрү - бардыгы анын ичинде:	0,6	0,6	1,1	0,9	0,8	<i>Масличные культуры - всего</i> <i>в том числе:</i>
күнкарама	0,3	0,09	0,1	0,2	0,2	<i>подсолнечник</i>
сафлор	0,3	0,5	0,9	0,5	0,6	<i>сафлор</i>
Картошка	5,0	8,8	6,8	10,1	11,0	<i>Картофель</i>
Жашылча	19,2	17,4	14,7	14,2	15,6	<i>Овощи</i>
Бакча осүмдүктөрү	0,9	0,9	0,7	2,0	4,6	<i>Бахчевые культуры</i>
Мөмө жана жемиш	2,0	0,7	1,0	0,9	0,9	<i>Плоды и ягоды</i>
Жүзүм	0,9	0,2	0,4	0,08	0,01	<i>Виноград</i>

	2007	2008	2009	2010	2011	
Дыйкан (фермер)						Крестьянские (фермерские)
чарбалары						хозяйства
Дан (иштетилгенден кийинки салмакта)	1282,1	1330,5	1696,0	1391,6	1365,2	<i>Зерно</i>
анын ичинде:						<i>(в весе после доработки)</i>
буудай	624,0	685,3	954,0	738,4	710,9	<i>в том числе:</i>
арпа	186,8	182,5	250,9	202,1	199,4	<i>пшеница</i>
дандык жүгөрү	383,2	377,3	401,6	359,1	362,2	<i>ячмень</i>
күрүч	16,7	16,7	19,8	20,3	18,8	<i>кукуруза на зерно</i>
дан буурчак	70,0	66,6	67,4	68,9	71,4	<i>рис</i>
сулуу	0,9	1,6	2,0	2,2	1,9	<i>зернобобовые</i>
кара буудай	0,2	0,4	0,1	0,1	0,1	<i>овес</i>
тритикале	-	-	-	0,4	0,3	<i>рожь</i>
гречка	0,07	0,03	0,005	-	0,007	<i>тритикале</i>
таруу	0,2	0,1	0,2	0,06	0,2	<i>гречиха</i>
Кант кызылчасы (фабрикалык)	118,2	-	37,8	114,1	129,0	<i>просо</i>
Пахта сырьесу						<i>Сахарная свекла (фабричная)</i>
(зачеттук салмакта)	91,6	92,5	47,0	69,3	96,6	<i>Хлопок-сырец</i>
Тамеки (зачеттук салмакта)	13,3	12,7	11,4	9,3	9,4	<i>(в зачетном весе)</i>
Май өсүмдүктөрү - бардыгы	70,5	61,2	66,9	54,8	49,7	<i>Табак (в зачетном весе)</i>
анын ичинде:						<i>Масличные культуры - всего</i>
күнкарама	58,2	48,6	52,8	44,7	40,2	<i>в том числе:</i>
сафлор	11,0	11,7	13,1	9,7	9,4	<i>подсолнечник</i>
Картошка	991,6	947,6	991,9	941,8	967,6	<i>сафлор</i>
Жашылча	489,5	512,2	506,3	481,9	484,3	<i>Картофель</i>
Бакча өсүмдүктөрү	112,0	114,1	130,4	149,7	139,4	<i>Овощи</i>
Мөмө жана жемиш	61,1	58,3	61,3	64,4	67,2	<i>Бахчевые культуры</i>
Жүзүм	7,1	4,5	4,7	1,1	2,2	<i>Фрукты и ягоды</i>
						<i>Виноград</i>
Жарандардын жеке көмөкчү						Личные подсобные хозяйства
чарбалары						граждан
Дан (иштетилгенден кийинки салмакта)	130,7	125,6	130,0	117,8	123,1	<i>Зерно</i>
анын ичинде:						<i>(в весе после доработки)</i>
буудай	34,2	25,2	31,9	25,9	29,3	<i>в том числе:</i>
арпа	22,0	16,3	16,2	14,5	16,8	<i>пшеница</i>
дандык жүгөрү	71,4	79,6	78,1	73,6	73,0	<i>ячмень</i>
күрүч	0,07	0,6	0,5	0,1	0,2	<i>кукуруза на зерно</i>
дан буурчак	2,9	3,8	3,3	3,7	3,6	<i>рис</i>
сулуу	0,01	0,03	-	0,02	0,1	<i>зернобобовые</i>
тритикале	-	-	-	-	0,06	<i>овес</i>
гречка	-	0,03	0,004	-	-	<i>тритикале</i>
таруу	-	0,003	-	-	-	<i>гречиха</i>
сорго	0,04	0,001	-	-	-	<i>просо</i>
Кант кызылчасы (фабрикалык)	22,4	-	8,6	13,1	13,6	<i>сорго</i>
Пахта сырьесу						<i>Сахарная свекла (фабричная)</i>
(зачеттук салмакта)	0,03	0,08	0,03	0,1	0,1	<i>Хлопок-сырец</i>
Тамеки (зачеттук салмакта)	0,4	0,4	0,2	0,06	0,09	<i>(в зачетном весе)</i>
Май өсүмдүктөрү - бардыгы	3,1	3,6	3,6	3,6	4,7	<i>Табак (в зачетном весе)</i>
анын ичинде:						<i>Масличные культуры - всего</i>
күнкарама	2,4	3,0	3,0	2,6	3,9	<i>в том числе:</i>
сафлор	0,6	0,6	0,5	1,0	0,8	<i>подсолнечник</i>
Картошка	369,1	370,2	385,6	379,6	393,3	<i>сафлор</i>
Жашылча	279,7	291,7	311,1	314,3	319,9	<i>Картофель</i>
Бакча өсүмдүктөрү	6,0	9,1	5,8	5,3	7,2	<i>Овощи</i>
Мөмө жана жемиш	115,2	124,0	135,2	125,0	144,1	<i>Бахчевые культуры</i>
Жүзүм	6,9	5,8	7,2	3,3	4,5	<i>Фрукты и ягоды</i>
						<i>Виноград</i>

10. Аймак боюнча өсүмдүк өстүрүүчүлүк продукциясынын негизги түрлөрүн өндүрүү

(чарбалардын бардык түрлөрүндө, миң тонна)

Производство основных видов продукции растениеводства по территории

(во всех категориях хозяйств, тыс. тонн)

	2007	2008	2009	2010	2011	
Баткен облусу						Баткенская область
Дан (иштетилгенден кийинки салмакта)	83,1	91,8	106,4	101,8	86,7	Зерно (в весе после доработки)
анын ичинде:						в том числе:
буудай	32,7	39,6	51,1	43,5	33,1	пшеница
арпа	6,1	7,2	10,4	11,0	5,9	ячмень
дандык жүгөрү	36,4	36,2	36,2	37,4	38,0	кукуруза на зерно
күрүч	5,0	5,5	5,5	7,1	6,5	рис
дан буурчак	2,9	3,2	3,2	2,8	3,1	зернобобовые
сорго	-	-	-	-	-	сорго
Пахта сырьесу						Хлопок-сырец
(зачеттук салмакта)	0,7	0,4	0,2	0,2	0,4	(в зачетном весе)
Тамеки (зачеттук салмакта)	1,2	1,2	1,2	1,3	1,4	Табак (в зачетном весе)
Май өсүмдүктөрү - бардыгы	4,2	4,5	4,1	3,3	3,1	Масличные культуры - всего
анын ичинде:						в том числе:
күнкарама	2,9	3,2	2,9	2,7	2,9	подсолнечник
сафлор	1,0	1,0	0,7	0,4	0,2	сафлор
Картошка	25,5	28,0	29,0	30,9	34,2	Картофель
Жашылча	36,2	36,8	39,2	38,0	35,2	Овощи
Бакча өсүмдүктөрү	4,9	5,0	4,8	3,0	3,6	Бахчевые культуры
Мөмө жана жемиш	31,7	46,7	44,1	46,5	51,1	Фрукты и ягоды
Жүзүм	4,9	3,5	3,7	1,4	2,2	Виноград
Жалал-Абад облусу						Джалал-Абадская область
Дан (иштетилгенден кийинки салмакта)	220,3	234,9	300,6	239,3	199,9	Зерно (в весе после доработки)
анын ичинде:						в том числе:
буудай	79,6	97,4	136,7	89,7	62,0	пшеница
арпа	1,3	1,5	3,5	3,0	2,7	ячмень
дандык жүгөрү	130,0	127,2	148,7	137,3	125,8	кукуруза на зерно
күрүч	7,5	7,3	9,6	8,1	8,2	рис
дан буурчак	1,9	1,5	2,0	1,2	1,0	зернобобовые
сулуу	-	0,005	0,002	-	0,004	овес
таруу	0,04	0,008	0,08	0,01	0,05	просо
Пахта сырьесу						Хлопок-сырец
(зачеттук салмакта)	64,7	63,2	29,1	42,2	62,8	(в зачетном весе)
Тамеки (зачеттук салмакта)	1,1	1,1	0,9	0,7	0,7	Табак (в зачетном весе)
Май өсүмдүктөрү - бардыгы	29,3	23,7	28,2	25,2	22,0	Масличные культуры - всего
анын ичинде:						в том числе:
күнкарама	28,3	23,1	27,4	24,9	21,7	подсолнечник
сафлор	0,9	0,6	0,8	0,3	0,3	сафлор
Картошка	103,7	96,6	98,7	104,2	102,5	Картофель
Жашылча	143,6	153,1	194,6	202,5	203,3	Овощи
Бакча өсүмдүктөрү	35,6	36,5	63,0	84,2	61,8	Бахчевые культуры
Мөмө жана жемиш	35,1	39,5	39,5	39,9	42,0	Фрукты и ягоды
Жүзүм	2,7	2,3	2,5	0,5	1,1	Виноград
Ысык-Көл облусу						Иссык-Кульская область
Дан (иштетилгенден кийинки салмакта)	172,4	151,0	253,7	178,3	176,7	Зерно (в весе после доработки)
анын ичинде:						в том числе:
буудай	126,5	119,9	203,6	138,0	136,9	пшеница
арпа	44,3	30,0	48,2	39,3	38,7	ячмень
дандык жүгөрү	0,05	0,05	0,03	0,007	-	кукуруза на зерно

	2007	2008	2009	2010	2011	
дан буурчак	0,5	0,5	1,2	0,3	0,2	зернобобовые
сулуу	0,7	0,4	0,7	0,6	0,8	овес
гречка	0,2	0,1	0,05	0,1	0,07	гречиха
аралашма кылкандуулар	0,2	-	-	-	-	
Май өсүмдүктөрү - бардыгы	0,4	0,3	0,3	0,1	0,1	Масличные культуры - всего
анын ичинде:						в том числе:
күнкарама	0,007	0,005	0,02	0,01	0,004	подсолнечник
сафлор	-	-	-	-	-	сафлор
Картошка	569,5	537,0	564,9	542,3	552,8	Картофель
Жашылча	36,3	37,3	40,5	43,3	44,8	Овощи
Мөмө жана жемиш	42,8	43,3	44,7	35,6	44,9	Фрукты и ягоды
Жүзүм	0,01	0,02	0,007	0,002	-	Виноград
Нарын облусу						Нарынская область
Дан (иштетилгенден кийинки салмакта)	58,5	59,0	69,1	39,4	56,3	Зерно
анын ичинде:						(в весе после доработки)
буудай	39,7	41,6	48,9	27,2	36,2	в том числе:
арпа	17,9	16,7	19,5	11,6	19,6	пшеница
дандык жүгөрү	0,7	0,6	0,6	0,6	0,5	ячмень
дан буурчак	-	-	-	-	-	кукуруза на зерно
сулуу	0,01	-	-	-	-	зернобобовые
кара буудай	-	-	0,002	-	-	овес
гречка	0,005	-	-	-	-	рожь
таруу	0,1	0,1	0,09	0,05	0,06	гречиха
Май өсүмдүктөрү - бардыгы	0,2	0,2	0,2	0,02	0,01	просо
анын ичинде:						Масличные культуры - всего
күнкарама	0,004	0,007	0,006	0,006	0,002	в том числе:
сафлор	0,07	0,06	0,04	0,006	-	подсолнечник
Картошка	87,1	88,9	88,9	78,2	80,9	сафлор
Жашылча	6,9	7,6	7,7	6,2	5,7	Картофель
Мөмө жана жемиш	0,5	0,5	0,5	0,5	0,5	Овощи
						Фрукты и ягоды
Ош облусу						Ошская область
Дан (иштетилгенден кийинки салмакта)	269,5	268,7	297,3	270,6	257,1	Зерно
анын ичинде:						(в весе после доработки)
буудай	159,6	156,4	177,4	161,7	139,0	в том числе:
арпа	6,9	5,8	8,7	9,2	9,7	пшеница
дандык жүгөрү	97,9	101,3	105,3	93,7	103,4	ячмень
күрүч	4,8	4,9	5,6	5,7	4,7	кукуруза на зерно
дан буурчак	0,3	0,3	0,3	0,3	0,3	рис
сулуу	0,002	-	-	-	-	зернобобовые
Пахта сырьесу (зачеттук салмакта)	29,7	31,5	19,9	31,6	38,1	овес
Тамеки (зачеттук салмакта)	12,1	11,3	9,8	7,8	7,7	Хлопок-сырец
Май өсүмдүктөрү - бардыгы	27,5	24,8	27,6	21,7	19,9	(в зачетном весе)
анын ичинде:						Табак (в зачетном весе)
күнкарама	23,2	20,2	21,8	16,7	15,8	Масличные культуры - всего
сафлор	4,2	4,6	5,8	4,9	4,1	в том числе:
Картошка	136,3	139,1	150,1	150,5	161,4	подсолнечник
Жашылча	114,0	117,3	117,7	107,9	107,6	сафлор
Бакча өсүмдүктөрү	28,8	26,9	31,1	28,9	30,3	Картофель
Мөмө жана жемиш	42,6	44,1	41,6	41,4	45,3	Овощи
Жүзүм	4,4	4,5	4,5	1,4	2,2	Бахчевые культуры
						Фрукты и ягоды
						Виноград

	2007	2008	2009	2010	2011	
Талас облусу						Таласская область
Дан (иштетилгенден кийинки салмакта)	132,7	140,1	150,7	136,0	133,3	<i>Зерно (в весе после доработки)</i>
анын ичинде:						<i>в том числе:</i>
буудай	17,6	33,4	44,9	35,0	25,6	<i>пшеница</i>
арпа	1,9	2,3	1,8	1,9	2,4	<i>ячмень</i>
дандык жүгөрү	46,5	40,1	40,3	31,1	34,5	<i>кукуруза на зерно</i>
дан буурчак	66,7	64,3	63,7	68,0	70,8	<i>зернобобовые</i>
гречка	-	-	-	-	-	<i>гречиха</i>
Кант кызылчасы (фабрикалык)	9,6	-	8,6	16,3	12,8	<i>Сахарная свекла (фабричная)</i>
Май өсүмдүктөрү - бардыгы	2,6	2,6	2,1	1,5	1,6	<i>Масличные культуры - всего</i>
анын ичинде:						<i>в том числе:</i>
күнкарама	1,5	1,5	1,0	0,8	0,8	<i>подсолнечник</i>
сафлор	0,9	1,0	1,0	0,7	0,8	<i>сафлор</i>
Картошка	271,8	260,9	274,8	263,3	267,6	<i>Картофель</i>
Жашылча	82,9	77,6	73,0	73,4	76,8	<i>Овощи</i>
Бакча өсүмдүктөрү	-	0,2	0,2	0,4	0,6	<i>Бахчевые культуры</i>
Мөмө жана жемиш	7,8	8,6	12,7	12,4	15,0	<i>Плоды и ягоды</i>
Жүзүм	0,005	0,003	0,01	0,01	0,01	<i>Виноград</i>
Чүй облусу						Чуйская область
Дан (иштетилгенден кийинки салмакта)	550,0	561,5	746,7	612,6	665,4	<i>Зерно (в весе после доработки)</i>
анын ичинде:						<i>в том числе:</i>
буудай	252,6	257,5	393,6	317,9	366,8	<i>пшеница</i>
арпа	148,8	147,1	197,5	155,5	154,7	<i>ячмень</i>
дандык жүгөрү	145,2	153,1	151,5	135,4	139,1	<i>кукуруза на зерно</i>
күрүч	0,01	0,02	-	-	-	<i>рис</i>
дан буурчак	1,2	1,1	0,9	1,0	0,7	<i>зернобобовые</i>
сулуу	2,0	2,3	3,1	2,3	2,1	<i>овес</i>
кара буудай	0,2	0,4	0,1	0,1	0,1	<i>рожь</i>
тритикале	-	-	-	0,4	1,5	<i>тритикале</i>
гречка	-	0,02	-	0,009	0,006	<i>гречиха</i>
таруу	-	-	-	-	0,4	<i>просо</i>
сорго	0,04	0,001	-	-	-	<i>сорго</i>
Кант кызылчасы (фабрикалык)	145,8	-	45,4	122,9	146,1	<i>Сахарная свекла (фабричная)</i>
Тамеки (зачеттук салмакта)	0,04	0,04	0,06	0,07	0,09	<i>Табак (в зачетном весе)</i>
Май өсүмдүктөрү - бардыгы	11,1	10,3	10,7	8,8	9,8	<i>Масличные культуры - всего</i>
анын ичинде:						<i>в том числе:</i>
күнкарама	5,9	4,6	4,2	3,7	4,2	<i>подсолнечник</i>
сафлор	4,9	5,5	6,3	5,0	5,5	<i>сафлор</i>
Картошка	177,2	181,6	183,7	167,1	176,9	<i>Картофель</i>
Жашылча	358,9	381,9	349,8	331,6	337	<i>Овощи</i>
Бакча өсүмдүктөрү	49,8	55,8	38,1	40,8	55,3	<i>Бахчевые культуры</i>
Мөмө жана жемиш	18,7	1,6	16,1	15,5	14,9	<i>Плоды и ягоды</i>
Жүзүм	2,5	0,1	1,2	1,0	1,1	<i>Виноград</i>
Бишкек ш.						г. Бишкек
Дан (иштетилгенден кийинки салмакта)	0,05	0,001	0,001	0,001	0,009	<i>Зерно (в весе после доработки)</i>
анын ичинде:						<i>в том числе:</i>
буудай	-	-	-	-	-	<i>пшеница</i>
арпа	-	-	-	-	-	<i>ячмень</i>
дандык жүгөрү	0,05	-	-	-	-	<i>кукуруза на зерно</i>
дан буурчак	0,003	0,001	0,001	0,001	0,009	<i>зернобобовые</i>

	2007	2008	2009	2010	2011	
Май өсүмдүктөрү - бардыгы анын ичинде:	0,0001	-	-	-	-	<i>Масличные культуры - всего</i>
күнкарама	0,0001	-	-	-	-	<i>в том числе:</i> <i>подсолнечник</i>
Картошка	0,2	0,2	0,2	0,2	0,2	<i>Картофель</i>
Жашылча	1,5	1,6	1,6	1,6	1,6	<i>Овощи</i>
Мөмө жана жемиш	0,2	0,001	0,06	0,06	0,1	<i>Фрукты и ягоды</i>
Жүзүм	0,3	0,001	0,3	0,08	0,03	<i>Виноград</i>
Ош ш.						г. Ош
Дан (иштетилгенден кийинки салмакта)	4,5	3,9	4,6	5,8	5,3	<i>Зерно</i> <i>(в весе после доработки)</i>
анын ичинде:						<i>в том числе:</i>
буудай	0,6	0,4	0,5	0,3	0,1	<i>пшеница</i>
арпа	0,03	-	0,06	0,05	0,1	<i>ячмень</i>
дандык жүгөрү	3,9	3,5	4,0	5,4	5,0	<i>кукуруза на зерно</i>
Май өсүмдүктөрү - бардыгы анын ичинде:	0,1	0,1	0,09	0,03	0,05	<i>Масличные культуры - всего</i>
күнкарама	0,1	0,1	0,09	0,03	0,05	<i>в том числе:</i> <i>подсолнечник</i>
сафлор	-	-	-	-	-	<i>сафлор</i>
Картошка	2,5	2,6	2,8	2,7	2,7	<i>Картофель</i>
Жашылча	9,5	9,4	8,4	7,5	8,9	<i>Овощи</i>
Бакча өсүмдүктөрү	-	-	-	-	-	<i>Бахчевые культуры</i>
Мөмө жана жемиш	1,1	1,1	1,2	1,2	1,2	<i>Фрукты и ягоды</i>
Жүзүм	0,1	0,1	0,1	0,07	0,07	<i>Виноград</i>

11. Чарбалардын категориялары боюнча негизги айыл чарба өсүмдүктөрүнүн түшүмдүүлүгү

(бир гектардан центнер менен)

Урожайность основных сельскохозяйственных культур по категориям хозяйств

(центнеров с одного гектара)

	2007	2008	2009	2010	2011	
Чарбалардын бардык түрлөрү						Все категории хозяйств
Дан өсүмдүктөрү (иштетилген- ден кийинки салмакта)	24,3	23,2	29,3	25,3	25,2	<i>Зерновые культуры</i> <i>(в весе после доработки)</i>
анын ичинде:						<i>из них:</i>
буудай	20,0	19,4	26,3	21,7	21,4	<i>пшеница</i>
арпа	18,1	15,8	23,4	18,9	19,2	<i>ячмень</i>
дандык жүгөрү	59,0	58,6	60,0	59,3	59	<i>кукуруза на зерно</i>
күрүч	27,6	28,4	30,7	30,5	29,9	<i>рис</i>
дан буурчак	17,0	16,6	17,1	17,4	16,5	<i>зернобобовые</i>
сулуу	19,5	16,2	26,9	24,9	21,9	<i>овес</i>
кара буудай	23,8	25,3	37,7	36,5	34,3	<i>рожь</i>
тритикале	-	-	-	12,4	18,8	<i>тритикале</i>
гречка	11,9	9,5	7,9	13,7	12,7	<i>гречиха</i>
таруу	17,9	19,2	21,7	17,1	16,9	<i>просо</i>
сорго	9,0	14,0	-	-	-	<i>сорго</i>
аралашма кылкандуулар	14,5	-	-	-	-	<i>смесь колосовых</i>

	2007	2008	2009	2010	2011	
Кант кызылчасы (фабрикалык)	180,3	-	110,9	165,7	197,1	Сахарная свекла (фабричная)
Пахта сырсысу						Хлопок-сырец
(зачеттук салмакта)	27,4	29,1	29,1	27,9	27,2	(в зачетном весе)
Тамеки (зачеттук салмакта)	24,7	24,9	24,8	24,5	24,2	Табак (в зачетном весе)
Май өсүмдүктөрү	10,2	9,9	10,8	10,7	10,4	Масличные культуры
анын ичинде:						из них:
күнкарама	10,7	10,5	11,3	11,0	10,8	подсолнечник
сафлор	8,3	8,2	9,2	9,6	9,0	сафлор
Картошка	157	157	159	158	160,8	Картофель
Жашылча	178,0	177,0	178,0	180,0	182,0	Овоци
Бакча өсүмдүктөрү	198,0	199,0	204,0	213,0	213,3	Бахчевые культуры
Мөмө жана жемиш	42,6	42,6	45,4	43,3	47,2	Фрукты и ягоды
Жүзүм	22,5	16,6	20,2	7,5	11,0	Виноград
Мамлекеттик чарбалар						Государственные хозяйства
Дан өсүмдүктөрү (иштетилгенден кийинки салмакта)	17,9	15,3	22,0	21,2	21,6	Зерновые культуры (в весе после доработки)
анын ичинде:						из них:
буудай	16,1	13,7	21,2	18,9	18,2	пшеница
арпа	13,1	10,3	19,5	14,9	14,3	ячмень
данлык жүгөрү	43,4	40,4	44,2	46,8	49,3	кукуруза на зерно
күрүч	20,5	20,4	20,3	24,4	22,3	рис
дан буурчак	10,4	9,9	12,6	15,0	12,5	зернобобовые
сулуу	11,3	13,7	16,4	13,7	21,9	овес
тритикале	-	-	-	-	10,8	тритикале
гречка	12,9	2,3	5,4	6,2	4,0	гречиха
таруу	-	-	-	12,0	14,7	просо
Кант кызылчасы (фабрикалык)	258,6	-	234,2	147,2	230,9	Сахарная свекла (фабричная)
Пахта сырсысу						Хлопок-сырец
(зачеттук салмакта)	23,3	25,7	23,9	25,8	22,0	(в зачетном весе)
Тамеки (зачеттук салмакта)	21,3	24,5	23,5	23,6	21,3	Табак (в зачетном весе)
Май өсүмдүктөрү	7,6	8,8	11,2	10,4	9,1	Масличные культуры
анын ичинде:						из них:
күнкарама	7,6	9,0	11,4	10,7	9,2	подсолнечник
сафлор	7,6	5,9	8,0	7,2	8,0	сафлор
Картошка	129,0	133,0	140,0	141,0	136,7	Картофель
Жашылча	136,0	138,0	111,0	147,0	148,4	Овоци
Бакча өсүмдүктөрү	106,0	139,0	159,0	188,0	242,0	Бахчевые культуры
Мөмө жана жемиш	9,8	10,6	12,9	12,4	12,6	Фрукты и ягоды
Жүзүм	12,6	-	-	-	-	Виноград
Коллективдик чарбалар						Коллективные хозяйства
Дан өсүмдүктөрү (иштетилгенден кийинки салмакта)	16,4	12,0	25,5	18,6	21,9	Зерновые культуры (в весе после доработки)
анын ичинде:						из них:
буудай	15,9	12,0	25,6	17,8	21,3	пшеница
арпа	15,3	10,4	22,5	16,0	19,1	ячмень
данлык жүгөрү	41,5	24,6	51,7	57,3	52,5	кукуруза на зерно
күрүч	22,3	19,9	22,4	23,3	24,5	рис
дан буурчак	13,6	14,4	18,0	17,3	16,0	зернобобовые
сулуу	21,5	12,6	27,8	25,9	17,5	овес
тритикале	-	-	-	4,6	19,1	тритикале
гречка	13,6	10,0	9,3	14,9	13,9	гречиха
таруу	-	-	-	-	16,3	просо
аралашма кылкандуулар	14,5	-	-	-	-	смесь колосовых
Кант кызылчасы (фабрикалык)	180,0	-	167,3	154,2	235,1	Сахарная свекла (фабричная)
Пахта сырсысу						Хлопок-сырец
(зачеттук салмакта)	23,4	22,6	22,9	23,1	24,0	(в зачетном весе)
Тамеки (зачеттук салмакта)	25,9	25,2	25,0	24,8	24,5	Табак (в зачетном весе)

	2007	2008	2009	2010	2011	
Май өсүмдүктөрү	6,6	5,7	7,8	6,0	6,7	<i>Масличные культуры</i>
анын ичинде:						<i>из них:</i>
күнкарама	10,3	7,6	12,2	9,0	11,2	<i>подсолнечник</i>
сафлор	5,1	5,7	7,6	5,2	5,8	<i>сафлор</i>
Картошка	171,0	151,0	141,0	172,0	161,9	<i>Картофель</i>
Жашылча	197,0	149,0	120,0	154,0	185,8	<i>Овощи</i>
Бакча өсүмдүктөрү	183,0	114,0	142,0	220,0	204,5	<i>Бахчевые культуры</i>
Мөмө жана жемиш	8,3	4,1	5,8	4,7	5,3	<i>Плоды и ягоды</i>
Жүзүм	13,2	10,6	30,9	6,3	1,1	<i>Виноград</i>
Дыйкан (фермер) чарбалары						<i>Крестьянские (фермерские) хозяйства</i>
Дан өсүмдүктөрү (иштетилгенден кийинки салмакта)	24,6	23,4	29,0	25,2	24,8	<i>Зерновые культуры (в весе после доработки)</i>
анын ичинде:						<i>из них:</i>
буудай	20,5	20,1	26,4	22,0	21,4	<i>пшеница</i>
арпа	18,4	16,2	23,4	19,1	19,0	<i>ячмень</i>
дандык жүгөрү	59,5	59,5	60,4	59,6	59,4	<i>кукуруза на зерно</i>
күрүч	27,8	28,9	31,1	30,7	30,1	<i>рис</i>
дан буурчак	17,0	16,6	17,1	17,4	16,5	<i>зернобобовые</i>
сулуу	18,3	19,9	27,1	25,5	24,7	<i>овес</i>
кара буудай	23,8	25,3	37,7	36,5	34,3	<i>рожь</i>
тритикале	-	-	-	13,7	24,2	<i>тритикале</i>
гречка	9,9	9,3	5,4	-	10,4	<i>гречиха</i>
таруу	17,9	19,4	21,7	17,3	17,5	<i>просо</i>
Кант кызылчасы (фабрикалык)	181,6	-	102,0	169,9	196,0	<i>Сахарная свекла (фабричная)</i>
Пахта сырбесу (зачеттук салмакта)	27,5	29,4	29,5	28,3	27,4	<i>Хлопок-сырец (в зачетном весе)</i>
Тамеки (зачеттук салмакта)	24,6	24,9	24,9	24,5	24,2	<i>Табак (в зачетном весе)</i>
Май өсүмдүктөрү	10,3	10,3	10,9	10,8	10,4	<i>Масличные культуры</i>
анын ичинде:						<i>из них:</i>
күнкарама	10,8	10,5	11,3	11,0	10,7	<i>подсолнечник</i>
сафлор	8,4	8,4	9,4	10,1	9,4	<i>сафлор</i>
Картошка	159,0	160,0	161,0	160,0	163,6	<i>Картофель</i>
Жашылча	182,0	185,0	186,0	186,0	187,4	<i>Овощи</i>
Бакча өсүмдүктөрү	201,0	201,0	206,0	214,0	213,3	<i>Бахчевые культуры</i>
Мөмө жана жемиш	41,2	41,4	41,9	45,5	46,6	<i>Плоды и ягоды</i>
Жүзүм	15,7	9,6	10,5	2,6	4,9	<i>Виноград</i>
Жарандардын жеке көмөкчү чарбалары						<i>Личные подсобные хозяйства граждан</i>
Дан өсүмдүктөрү (иштетилгенден кийинки салмакта)	30,0	32,4	38,7	34,7	35,1	<i>Зерновые культуры (в весе после доработки)</i>
анын ичинде:						<i>из них:</i>
буудай	19,0	18,4	26,1	21,6	23,2	<i>пшеница</i>
арпа	19,1	18,0	26,0	19,8	21,5	<i>ячмень</i>
дандык жүгөрү	58,4	58,6	59,4	58,8	58,8	<i>кукуруза на зерно</i>
күрүч	30,8	24,9	31,2	30,9	37,7	<i>рис</i>
дан буурчак	17,5	17,8	18,0	18,0	17,5	<i>зернобобовые</i>
сулуу	25,8	18,5	-	21,4	23,8	<i>овес</i>
гречка	-	15,8	5,5	-	-	<i>гречиха</i>
таруу	-	12,5	-	-	-	<i>просо</i>
сорго	9,0	14,0	-	-	-	<i>сорго</i>
Кант кызылчасы (фабрикалык)	170,4	-	118,1	145,5	173,5	<i>Сахарная свекла (фабричная)</i>
Пахта сырбесу (зачеттук салмакта)	16,8	16,2	23,3	21,3	25,6	<i>Хлопок-сырец (в зачетном весе)</i>
Тамеки (зачеттук салмакта)	25,3	23,1	21,6	21,3	22,3	<i>Табак (в зачетном весе)</i>

	2007	2008	2009	2010	2011	
Май өсүмдүктөрү	10,5	10,9	10,9	11,2	11,3	Масличные культуры
анын ичинде:						из них:
күнкарама	11,0	11,8	11,6	11,2	12,3	подсолнечник
сафлор	8,9	8,1	7,8	9,7	8,0	сафлор
Картошка	151,0	151,0	154,0	153,0	154,7	Картофель
Жашылча	169,0	169,0	172,0	173,0	174,7	Овощи
Бакча өсүмдүктөрү	161,0	188,0	185,0	194,0	218	Бахчевые культуры
Мөмө жана жемиш	50,4	48,8	53,1	47,4	52,9	Фрукты и ягоды
Жүзүм	48,2	39,6	49,3	20,4	30,0	Виноград

12. Аймак боюнча негизги айыл чарба өсүмдүктөрүнүн түшүмдүүлүгү

(чарбалардын бардык түрлөрүндө, бир гектардан центнер менен)

Урожайность основных сельскохозяйственных культур по территории

(во всех категориях хозяйств; центнеров с одного гектара)

	2007	2008	2009	2010	2011	
Баткен облусу						Баткенская область
Дан өсүмдүктөрү (иштетилгенден кийинки салмакта)	24,3	24,7	26,6	25,2	21,5	Зерновые культуры (в весе после доработки)
анын ичинде:						из них:
буудай	17,6	19,5	22,8	20,1	15,1	пшеница
арпа	11,6	11,7	14,6	14,6	8,1	ячмень
дандык жүгөрү	55,4	55,5	56,8	55,7	56,8	кукуруза на зерно
күрүч	25,7	26,6	27,3	27,7	26,1	рис
дан буурчак	15,1	15,1	15,9	15,6	16,6	зернобобовые
сорго	-	-	-	-	-	сорго
Пахта сырьесу						Хлопок-сырец
(зачеттук салмакта)	13,9	16,7	18,4	18,4	18,5	(в зачетном весе)
Тамеки (зачеттук салмакта)	21,2	21,8	21,4	22,2	21,5	Табак (в зачетном весе)
Май өсүмдүктөрү	8,8	9,4	13,9	14,7	14,2	Масличные культуры
анын ичинде:						из них:
күнкарама	11,9	12,7	14,0	15,1	15,1	подсолнечник
сафлор	5,1	5,2	12,1	11,8	7,5	сафлор
Картошка	133,0	134,0	137,0	139,0	136,9	Картофель
Жашылча	158,0	159,0	164,0	163,0	167,4	Овощи
Бакча өсүмдүктөрү	146,0	150,0	150,0	149,0	150,3	Бахчевые культуры
Мөмө жана жемиш	34,7	50,4	45,2	50,0	54,9	Фрукты и ягоды
Жүзүм	18,3	14,5	17,5	6,8	10,2	Виноград
Жалал-Абад облусу						Джалал-Абадская область
Дан өсүмдүктөрү (иштетилгенден кийинки салмакта)	34,1	34,5	37,3	34,8	33,6	Зерновые культуры (в весе после доработки)
анын ичинде:						из них:
буудай	22,2	24,5	28,3	23,0	19,9	пшеница
арпа	14,5	12,2	18,0	16,5	14,0	ячмень
дандык жүгөрү	55,4	55,0	57,3	56,3	54,2	кукуруза на зерно
күрүч	28,8	29,2	33,8	33,5	34,0	рис
дан буурчак	14,7	12,9	12,7	14,1	14,7	зернобобовые
сулуу	-	10,8	18,0	-	18,0	овес
таруу	-	11,7	-	12,2	10,6	просо
Пахта сырьесу						Хлопок-сырец
(зачеттук салмакта)	27,7	29,6	29,8	29,4	29,4	(в зачетном весе)
Тамеки (зачеттук салмакта)	25,4	25,0	24,6	21,8	20,2	Табак (в зачетном весе)

	2007	2008	2009	2010	2011	
Май өсүмдүктөрү	10,5	9,8	11,0	10,7	10,2	<i>Масличные культуры</i>
анын ичинде:						<i>из них:</i>
күнкарама	10,6	10,0	11,3	10,7	10,4	<i>подсолнечник</i>
сафлор	7,6	5,5	6,2	9,0	4,9	<i>сафлор</i>
Картошка	135,0	139,0	141,0	139,0	138,9	<i>Картофель</i>
Жашылча	188,0	186,0	200,0	205,0	205,7	<i>Овощи</i>
Бакча өсүмдүктөрү	216,0	215,0	226,0	238,0	239,8	<i>Бахчевые культуры</i>
Мөмө жана жемиш	59,9	60,9	60,6	57,4	57,4	<i>Фрукты и ягоды</i>
Жүзүм	20,3	17,7	18,9	3,6	7,7	<i>Виноград</i>
Ысык-Көл облусу						<i>Иссык-Кульская область</i>
Дан өсүмдүктөрү (иштетилгенден кийинки салмакта)	18,0	14,6	25,4	19,1	18,7	<i>Зерновые культуры (в весе после доработки)</i>
анын ичинде:						<i>из них:</i>
буудай	18,1	15,1	26,3	19,3	19,1	<i>пшеница</i>
арпа	17,8	12,8	22,5	18,5	17,2	<i>ячмень</i>
дандык жүгөрү	36,0	34,1	37,0	37,0	-	<i>кукуруза на зерно</i>
дан буурчак	17,5	17,1	17,1	17,6	16,6	<i>зернобобовые</i>
сулуу	15,8	9,8	19,8	17,8	20,1	<i>овес</i>
гречка	11,8	10,7	7,9	13,7	12,9	<i>гречиха</i>
аралашма кылкандуулар	14,5	-	-	-	-	<i>смесь колосовых</i>
Май өсүмдүктөрү	7,6	7,7	10,6	11,4	6,6	<i>Масличные культуры</i>
анын ичинде:						<i>из них:</i>
күнкарама	5,4	5,3	14,1	13,7	5,7	<i>подсолнечник</i>
сафлор	-	-	-	-	-	<i>сафлор</i>
Картошка	163,0	164,0	163,0	165,0	170,5	<i>Картофель</i>
Жашылча	148,0	147,0	156,0	159,0	166,4	<i>Овощи</i>
Мөмө жана жемиш	54,5	55,2	57,0	45,0	55,1	<i>Фрукты и ягоды</i>
Жүзүм	17,5	26,1	17,5	4,8	-	<i>Виноград</i>
Нарын облусу						<i>Нарынская область</i>
Дан өсүмдүктөрү (иштетилгенден кийинки салмакта)	20,3	17,3	21,4	18,0	20,0	<i>Зерновые культуры (в весе после доработки)</i>
анын ичинде:						<i>из них:</i>
буудай	20,3	17,3	21,2	18,6	20,2	<i>пшеница</i>
арпа	20,0	16,9	21,7	16,4	19,3	<i>ячмень</i>
дандык жүгөрү	50,0	50,5	51,3	50,4	48,9	<i>кукуруза на зерно</i>
дан буурчак	-	-	-	-	-	<i>зернобобовые</i>
сулуу	10,8	-	-	-	-	<i>овес</i>
кара буудай	-	-	9,5	-	-	<i>рожь</i>
гречка	17,0	-	-	-	-	<i>гречиха</i>
таруу	17,9	20,1	21,7	17,9	17,0	<i>просо</i>
Май өсүмдүктөрү	9,4	9,4	10,4	10,7	10,2	<i>Масличные культуры</i>
анын ичинде:						<i>из них:</i>
күнкарама	10,8	11,2	10,2	18,7	11,5	<i>подсолнечник</i>
сафлор	10,1	9,5	10,4	9,3	-	<i>сафлор</i>
Картошка	144,0	143,0	145,0	141,0	140,4	<i>Картофель</i>
Жашылча	117,0	116,0	118,0	117,0	117,2	<i>Овощи</i>
Мөмө жана жемиш	21,0	19,6	18,9	17,4	18,7	<i>Фрукты и ягоды</i>
Ош облусу						<i>Ошская область</i>
Дан өсүмдүктөрү (иштетилгенден кийинки салмакта)	28,7	28,0	29,7	28,4	27,4	<i>Зерновые культуры (в весе после доработки)</i>
анын ичинде:						<i>из них:</i>
буудай	23,0	22,2	24,2	22,9	20,7	<i>пшеница</i>

	2007	2008	2009	2010	2011	
арпа	13,2	11,7	14,2	15,5	14,4	ячмень
данлык жүгөрү	61,7	62,0	62,0	61,7	62,2	кукуруза на зерно
күрүч	28,0	29,8	29,9	30,7	29,7	рис
дан буурчак	10,7	10,7	10,7	11,0	11,0	зернобобовые
сулуу	18,0	-	-	-	-	овес
Пахта сырьесу (зачеттук салмакта)	27,2	28,5	28,3	26,3	24,4	Хлопок-сырец (в зачетном весе)
Тамеки (зачеттук салмакта)	25,0	25,2	25,4	25,2	25,2	Табак (в зачетном весе)
Май осүмдүктөрү анын ичинде:	10,9	10,9	11,0	11,1	11,3	Масличные культуры из них:
күнкарама	11,1	11,1	11,4	11,2	11,2	подсолнечник
сафлор	9,9	10,0	9,8	10,9	11,6	сафлор
Картошка	152,0	152,0	153,0	154,0	152,3	Картофель
Жашылча	167,0	168,0	167,0	168,0	165,8	Овоци
Бакча осүмдүктөрү	165,0	169,0	170,0	170,0	167,9	Бахчевые культуры
Мөмө жана жемиш	54,9	56,2	53,3	51,3	54,0	Плоды и ягоды
Жүзүм	77,0	76,7	77,2	23,2	37,4	Виноград
Талас облусу						Таласская область
Дан осүмдүктөрү (иштетилген- ден кийинки салмакта)	23,5	22,8	24,6	22,8	21,5	Зерновые культуры (в весе после доработки)
анын ичинде:						из них:
буудай	20,9	22,4	26,8	23,5	21,2	пшеница
арпа	14,6	15,4	18,2	16,8	15,3	ячмень
данлык жүгөрү	60,1	60,6	61,0	61,2	61,6	кукуруза на зерно
дан буурчак	17,1	16,8	17,3	17,6	16,6	зернобобовые
гречка	-	-	-	-	-	гречиха
Кант кызылчасы (фабрикалык)	191,1	-	207,6	164,7	202,8	Сахарная свекла (фабричная)
Май осүмдүктөрү анын ичинде:	8,2	8,8	9,4	9,5	9,5	Масличные культуры из них:
күнкарама	8,0	8,6	8,5	8,5	8,5	подсолнечник
сафлор	8,2	9,1	10,3	10,8	10,7	сафлор
Картошка	166,0	166,0	168,0	168,0	169,5	Картофель
Жашылча	184,0	187,0	188,0	189,0	190,4	Овоци
Бакча осүмдүктөрү	-	177,0	185,0	195,0	205,6	Бахчевые культуры
Мөмө жана жемиш	36,7	36,0	51,9	50,5	61,2	Плоды и ягоды
Жүзүм	7,0	4,9	10,8	11,2	12,3	Виноград
Чүй облусу						Чуйская область
Дан осүмдүктөрү (иштетилген- ден кийинки салмакта)	23,3	22,6	30,7	25,1	26,9	Зерновые культуры (в весе после доработки)
анын ичинде:						из них:
буудай	19,1	19,0	28,0	22,3	24,3	пшеница
арпа	18,9	17,1	25,6	20,0	21,6	ячмень
данлык жүгөрү	61,4	60,1	62,1	61,6	61,7	кукуруза на зерно
күрүч	6,7	20,9	-	-	-	рис
дан буурчак	17,8	20,9	23,3	18,6	16,3	зернобобовые
сулуу	21,3	18,5	29,2	28,1	22,7	овес
кара буудай	23,8	25,3	39,6	36,5	34,3	рожь
тритикале	-	-	-	12,4	18,8	тритикале
гречка	-	1,3	-	-	11,4	гречиха
таруу					18,3	просо
сорго	9,0	14,0	-	-	-	сорго
Кант кызылчасы (фабрикалык)	179,7	-	101,8	165,9	196,6	Сахарная свекла (фабричная)
Тамеки (зачеттук салмакта)	21,1	20,6	20,8	21,9	22,0	Табак (в зачетном весе)

	2007	2008	2009	2010	2011	
Май өсүмдүктөрү	9,2	9,0	9,4	9,0	8,7	<i>Масличные культуры</i>
анын ичинде:						<i>из них:</i>
күнкарама	9,9	10,3	10,5	10,3	10,0	<i>подсолнечник</i>
сафлор	8,4	8,2	8,8	8,3	7,8	<i>сафлор</i>
Картошка	154,0	152,0	158,0	152,0	158,6	<i>Картофель</i>
Жашылча	185,0	184,0	177,0	177,0	180,1	<i>Овощи</i>
Бакча өсүмдүктөрү	219,0	214,0	217,0	212,0	225,8	<i>Бахчевые культуры</i>
Мөмө жана жемиш	21,8	1,9	18,6	17,8	17,0	<i>Фрукты и ягоды</i>
Жүзүм	12,8	0,5	6,0	5,8	5,9	<i>Виноград</i>
Бишкек ш.						г. Бишкек
Дан өсүмдүктөрү (иштетилгенден кийинки салмакта)	40,4	9,0	9,0	9,0	9,0	<i>Зерновые культуры (в весе после доработки)</i>
анын ичинде:						<i>из них:</i>
буудай	-	-	-	-	-	<i>пшеница</i>
арпа	-	-	-	-	-	<i>ячмень</i>
дандык жүгөрү	56,6	-	-	-	-	<i>кукуруза на зерно</i>
дан буурчак	8,0	9,0	9,0	9,0	9,0	<i>зернобобовые</i>
Май өсүмдүктөрү	1,0	-	-	-	-	<i>Масличные культуры</i>
анын ичинде:						<i>из них:</i>
күнкарама	1,0	-	-	-	-	<i>подсолнечник</i>
Картошка	74,0	72,0	74,0	74,0	73,8	<i>Картофель</i>
Жашылча	85,0	85,0	84,0	83,0	82,0	<i>Овощи</i>
Мөмө жана жемиш	5,0	0,04	1,5	1,5	2,5	<i>Фрукты и ягоды</i>
Жүзүм	33,8	0,1	36,7	8,8	2,7	<i>Виноград</i>
Ош ш.						г. Ош
Дан өсүмдүктөрү (иштетилгенден кийинки салмакта)	40,7	56,6	52,9	55,0	46,6	<i>Зерновые культуры (в весе после доработки)</i>
анын ичинде:						<i>из них:</i>
буудай	12,7	29,1	24,8	17,4	5,8	<i>пшеница</i>
арпа	10,3	-	17,4	14,4	7,2	<i>ячмень</i>
дандык жүгөрү	64,1	63,8	64,4	64,8	64,8	<i>кукуруза на зерно</i>
Май өсүмдүктөрү	14,6	13,7	14,0	14,2	14,4	<i>Масличные культуры</i>
анын ичинде:						<i>из них:</i>
күнкарама	14,6	13,7	14,0	14,2	14,4	<i>подсолнечник</i>
сафлор	-	-	-	-	-	<i>сафлор</i>
Картошка	161,0	160,0	161,0	159,0	159,8	<i>Картофель</i>
Жашылча	195,0	196,0	201,0	203,0	211,9	<i>Овощи</i>
Бакча өсүмдүктөрү	-	-	-	-	-	<i>Бахчевые культуры</i>
Мөмө жана жемиш	23,3	24,0	24,8	24,6	24,6	<i>Фрукты и ягоды</i>
Жүзүм	45,6	46,5	39,7	23,7	22,8	<i>Виноград</i>

**13. Аймак боюнча айыл чарбада болгон тракторлор жана
башка айыл чарба машиналар¹**

(1 январга карата, бирдик)

***Наличие тракторов и других сельскохозяйственных машин
в сельском хозяйстве по территории¹***

(на 1 января, единиц)

	2009	2011	
Кыргыз Республикасы			<i>Кыргызская Республика</i>
Тракторлор - бардыгы	24445	26562	<i>Тракторы - всего</i>
Трактор соколору - бардыгы	7517	7193	<i>Плуги тракторные - всего</i>
Культиваторлор	2253	2207	<i>Культиваторы</i>
Сепкичтер - бардыгы	2853	2612	<i>Сеялки - всего</i>
Чапкыч-сол түшүргүчтөр	116	116	<i>Жатки валковые</i>
Дан жыйноочу комбайндар	2998	2727	<i>Зерноуборочные комбайны</i>
Жүгөрү жыйноочу комбайндар	99	99	<i>Кукурузоуборочные комбайны</i>
Тоют жыйноочу комбайндар, силос жыйноочу комбайндарды кошкондо	222	61	<i>Кормоуборочные комбайны, включая силосоуборочные</i>
Баткен облусу			<i>Баткенская область</i>
Тракторлор - бардыгы	1411	1451	<i>Тракторы - всего</i>
Трактор соколору - бардыгы	394	527	<i>Плуги тракторные - всего</i>
Культиваторлор	75	75	<i>Культиваторы</i>
Сепкичтер - бардыгы	50	47	<i>Сеялки - всего</i>
Чапкыч-сол түшүргүчтөр	-	-	<i>Жатки валковые</i>
Дан жыйноочу комбайндар	97	97	<i>Зерноуборочные комбайны</i>
Жүгөрү жыйноочу комбайндар	-	-	<i>Кукурузоуборочные комбайны</i>
Тоют жыйноочу комбайндар, силос жыйноочу комбайндарды кошкондо	-	-	<i>Кормоуборочные комбайны, включая силосоуборочные</i>
Жалал-Абад облусу			<i>Джалал-Абадская область</i>
Тракторлор - бардыгы	3724	4151	<i>Тракторы - всего</i>
Трактор соколору - бардыгы	887	842	<i>Плуги тракторные - всего</i>
Культиваторлор	536	436	<i>Культиваторы</i>
Сепкичтер - бардыгы	372	238	<i>Сеялки - всего</i>
Чапкыч-сол түшүргүчтөр	-	-	<i>Жатки валковые</i>
Дан жыйноочу комбайндар	317	314	<i>Зерноуборочные комбайны</i>
Жүгөрү жыйноочу комбайндар	19	19	<i>Кукурузоуборочные комбайны</i>
Тоют жыйноочу комбайндар, силос жыйноочу комбайндарды кошкондо	18	14	<i>Кормоуборочные комбайны, включая силосоуборочные</i>
Ысык-Көл облусу			<i>Иссык-Кульская область</i>
Тракторлор - бардыгы	3581	3920	<i>Тракторы - всего</i>
Трактор соколору - бардыгы	1431	1420	<i>Плуги тракторные - всего</i>
Культиваторлор	189	226	<i>Культиваторы</i>
Сепкичтер - бардыгы	425	427	<i>Сеялки - всего</i>
Чапкыч-сол түшүргүчтөр-бардыгы	8	8	<i>Жатки валковые</i>
Дан жыйноочу комбайндар	598	526	<i>Зерноуборочные комбайны</i>
Жүгөрү жыйноочу комбайндар	-	-	<i>Кукурузоуборочные комбайны</i>
Тоют жыйноочу комбайндар, силос жыйноочу комбайндарды кошкондо	-	-	<i>Кормоуборочные комбайны, включая силосоуборочные</i>

	2009	2011	
Нарын облусу			Нарынская область
Тракторлор - бардыгы	2298	2584	Тракторы - всего
Трактор соколору - бардыгы	904	850	Плуги тракторные - всего
Культиваторлор	22	22	Культиваторы
Сепкичтер - бардыгы	333	309	Сеялки - всего
Чапкыч-сол түшүргүчтөр	16	16	Жатки валковые
Дан жыйноочу комбайндар	448	424	Зерноуборочные комбайны
Тоют жыйноочу комбайндар, силос жыйноочу комбайндарды кошкондо	6	8	Кормоуборочные комбайны, включая силосоуборочные
Ош облусу			Ошская область
Тракторлор - бардыгы	4404	4318	Тракторы - всего
Трактор соколору - бардыгы	865	861	Плуги тракторные - всего
Культиваторлор	472	477	Культиваторы
Сепкичтер - бардыгы	414	374	Сеялки - всего
Чапкыч-сол түшүргүчтөр	-	-	Жатки валковые
Дан жыйноочу комбайндар	411	301	Зерноуборочные комбайны
Жүгөрү жыйноочу комбайндар	3	3	Кукурузоуборочные комбайны
Тоют жыйноочу комбайндар, силос жыйноочу комбайндарды кошкондо	2	1	Кормоуборочные комбайны, включая силосоуборочные
Талас облусу			Таласская область
Тракторлор - бардыгы	1799	1379	Тракторы - всего
Трактор соколору - бардыгы	944	656	Плуги тракторные - всего
Культиваторлор	385	385	Культиваторы
Сепкичтер - бардыгы	195	153	Сеялки - всего
Чапкыч-сол түшүргүчтөр	21	21	Жатки валковые
Дан жыйноочу комбайндар	177	108	Зерноуборочные комбайны
Жүгөрү жыйноочу комбайндар	2	2	Кукурузоуборочные комбайны
Тоют жыйноочу комбайндар, силос жыйноочу комбайндарды кошкондо	36	-	Кормоуборочные комбайны, включая силосоуборочные
Чүй облусу			Чуйская область
Тракторлор - бардыгы	7185	7438	Тракторы - всего
Трактор соколору - бардыгы	2086	2031	Плуги тракторные - всего
Культиваторлор	569	586	Культиваторы
Сепкичтер - бардыгы	1061	1064	Сеялки - всего
Чапкыч-сол түшүргүчтөр	71	71	Жатки валковые
Дан жыйноочу комбайндар	941	926	Зерноуборочные комбайны
Жүгөрү жыйноочу комбайндар	75	75	Кукурузоуборочные комбайны
Тоют жыйноочу комбайндар, силос жыйноочу комбайндарды кошкондо	160	38	Кормоуборочные комбайны, включая силосоуборочные
Тракторлор - бардыгы	-	1002	Тракторы - всего
Трактор соколору - бардыгы	-	-	Плуги тракторные - всего
Культиваторлор	-	-	Культиваторы
Сепкичтер - бардыгы	-	-	Сеялки - всего
Дан жыйноочу комбайндар	-	31	Зерноуборочные комбайны
Жүгөрү жыйноочу комбайндар	-	-	Кукурузоуборочные комбайны
Ош ш.			г. Ош
Тракторлор - бардыгы	43	319	Тракторы - всего
Трактор соколору - бардыгы	6	6	Плуги тракторные - всего
Культиваторлор	5	-	Культиваторы
Сепкичтер - бардыгы	3	-	Сеялки - всего
Дан жыйноочу комбайндар	9	-	Зерноуборочные комбайны
Жүгөрү жыйноочу комбайндар	-	-	Кукурузоуборочные комбайны

¹ Кыргыз Республикасынын Айыл чарба министрлигинин астындагы Башкы мамлекеттик техникалык инспекциясынын маалыматтары боюнча

¹ По данным Главной государственной технической инспекции при Министерстве сельского хозяйства Кыргызской Республики.

14. Чарбалардын категориялары боюнча мал жана үй канаттууларынын негизги түрлөрүнүн башы

(миң баш)

Поголовье основных видов скота и домашней птицы по категориям хозяйств

(тыс. голов)

	2007	2008	2009	2010	2011	
Чарбалардын бардык түрлөрү						Все категории хозяйств
Жылдын аягына карата малдын жана үй канаттууларынын саны						Наличие скота и птицы на конец года
Ири мүйүздүү малдар	1168,0	1224,6	1278,1	1298,8	1338,6	<i>Крупный рогатый скот</i>
анын ичинде: уйлар	607,2	635,6	664,3	666,5	684,2	<i>в том числе: коровы</i>
Чочколор	74,9	63,3	61,3	59,8	59,2	<i>Свиньи</i>
анын ичинде: негизги мегежиндер	19,7	19,0	18,5	19,4	19,0	<i>в том числе: основные свиноматки</i>
Койлор жана эчкилер	4251,8	4502,7	4815,5	5037,7	5288,1	<i>Овцы и козы</i>
анын ичинде: 1 жаштан өткөн тубар кой жана токту	2954,9	3132,9	3396,5	3426,7	3635,0	<i>в том числе: овцекозоматки и ярки старше 1 года</i>
Жылкылар	355,6	362,4	373,0	378,4	389,0	<i>Лошади</i>
анын ичинде: 3 жашар жана андан өткөн бээлер	167,1	171,2	178,0	181,7	189,6	<i>в том числе: кобылы от 3 лет и старше</i>
Үй канаттуулары	4589,2	4364,8	4535,8	4749,9	4815,3	<i>Домашняя птица</i>
Мамлекеттик чарбалар						Государственные хозяйства
Жылдын аягына карата малдын жана үй канаттууларынын саны						Наличие скота и птицы на конец года
Ири мүйүздүү малдар	2,8	2,9	2,9	2,6	2,9	<i>Крупный рогатый скот</i>
анын ичинде: уй	1,0	1,0	1,0	1,0	1,2	<i>в том числе: коровы</i>
Чочколор	0,4	0,2	0,1	0,1	0,1	<i>Свиньи</i>
анын ичинде: негизги мегежиндер	0,1	0,1	0,1	0,0	0,0	<i>в том числе: основные свиноматки</i>
Койлор жана эчкилер	34,6	31,7	31,6	21,4	21,4	<i>Овцы и козы</i>
анын ичинде: 1 жаштан өткөн тубар кой жана токту	23,5	21,9	21,4	15,4	15,0	<i>в том числе: овцекозоматки и ярки старше 1 года</i>
Жылкылар	3,2	3,0	2,9	2,5	2,6	<i>Лошади</i>
анын ичинде: 3 жашар жана андан өткөн бээлер	0,5	0,6	0,5	0,4	0,5	<i>в том числе: кобылы от 3 лет и старше</i>
Үй канаттуулары	0,7	0,5	0,3	0,1	0,5	<i>Домашняя птица</i>
Коллективдик чарбалар						Коллективные хозяйства
Жылдын аягына карата малдын жана үй канаттууларынын саны						Наличие скота и птицы на конец года
Ири мүйүздүү малдар	19,9	17,1	14,2	13,3	14,4	<i>Крупный рогатый скот</i>
анын ичинде: уй	7,9	6,6	5,5	5,4	5,0	<i>в том числе: коровы</i>
Чочколор	6,8	4,6	4,9	4,4	5,0	<i>Свиньи</i>
анын ичинде: негизги мегежиндер	0,7	0,5	0,6	0,6	0,6	<i>в том числе: основные свиноматки</i>
Койлор жана эчкилер	17,4	17,0	17,4	17,9	16,0	<i>Овцы и козы</i>
анын ичинде: 1 жаштан өткөн тубар кой жана токту	11,0	11,1	11,8	11,2	10,6	<i>в том числе: овцекозоматки и ярки старше 1 года</i>
Жылкылар	3,0	3,0	2,7	2,6	2,5	<i>Лошади</i>
анын ичинде: 3 жашар жана андан өткөн бээлер	1,0	1,0	0,9	0,9	0,9	<i>в том числе: кобылы от 3 лет и старше</i>
Үй канаттуулары	1002,0	706,6	794,7	934,3	884,0	<i>Домашняя птица</i>

	2007	2008	2009	2010	2011	
Дыйкан (фермер) чарбалары						Крестьянские (фермерские) хозяйства
Жылдын аягына карата малдын жана үй канаттууларынын саны						Наличие скота и птицы на конец года
Ири мүйүздүү малдар	575,4	457,5	623,0	659,7	645,6	Крупный рогатый скот
анын ичинде: уй	302,9	238,1	328,9	325,2	334,0	в том числе: коровы
Чочколор	17,0	19,6	19,4	17,6	19,4	Свиньи
анын ичинде: негизги мегежиндер	4,9	6,1	5,1	5,1	5,9	в том числе: основные свиноматки
Койлор жана эчкилер	2397,9	2073,9	2747,5	2857,9	3004,9	Овцы и козы
анын ичинде: 1 жаштан өткөн тубар кой жана токту	1685,1	1461,6	1952,2	1952,8	2064,0	в том числе: овцекозоматки и ярки старше 1 года
Жылкылар	209,6	176,7	214,3	218,2	224,7	Лошади
анын ичинде: 3 жашар жана андан өткөн бээлер	101,5	87,3	105,9	107,2	113,1	в том числе: кобылы от 3 лет и старше
Үй канаттуулары	1504,4	1159,2	1571,6	1586,0	1674,8	Домашняя птица
Жарандардын жеке көмөкчү чарбалары						Личные подсобные хозяйства граждан
Жылдын аягына карата малдын жана үй канаттууларынын саны						Наличие скота и птицы на конец года
Ири мүйүздүү малдар	569,9	747,1	638,0	623,2	675,7	Крупный рогатый скот
анын ичинде: уй	295,4	389,9	328,9	334,9	344,0	в том числе: коровы
Чочколор	50,7	38,9	36,9	37,7	34,7	Свиньи
анын ичинде: негизги мегежиндер	14,0	12,3	12,7	13,7	12,5	в том числе: основные свиноматки
Койлор жана эчкилер	1801,9	2380,1	2019,0	2140,5	2245,8	Овцы и козы
анын ичинде: 1 жаштан өткөн тубар кой жана токту	1235,3	1638,3	1411,1	1447,3	1545,4	в том числе: овцекозоматки и ярки старше 1 года
Жылкылар	139,8	179,7	153,1	155,1	159,2	Лошади
анын ичинде: 3 жашар жана андан өткөн бээлер	64,1	82,3	70,7	73,2	75,1	в том числе: кобылы от 3 лет и старше
Үй канаттуулары	2082,1	2498,5	2169,2	2229,5	2256,0	Домашняя птица

15. Аймак боюнча мал жана үй канаттууларынын негизги түрлөрүнүн башы

(чарбалардын бардык түрлөрүндө, миң баш)

Поголовье основных видов скота и домашней птицы по территории

(во всех категориях хозяйств, тыс. голов)

	2007	2008	2009	2010	2011	
Баткен облусу						Баткенская область
Жылдын аягына карата малдын жана үй канаттууларынын саны						Наличие скота и птицы на конец года
Ири мүйүздүү малдар	107,6	109,7	112,8	115,9	119,8	Крупный рогатый скот
анын ичинде: уй	56,2	57,6	54,5	59,6	61,7	в том числе: коровы
Чочколор	0,2	0,2	0,1	0,1	0,04	Свиньи
анын ичинде: негизги мегежиндер	0,1	0,1	0,03	0,02	0,008	в том числе: основные свиноматки
Койлор жана эчкилер	427,1	433,7	441,5	454,2	474,0	Овцы и козы
анын ичинде: 1 жаштан өткөн тубар кой жана токту	289,9	294,5	300,4	298,7	314,6	в том числе: овцекозоматки и ярки старше 1 года
Жылкылар	7,6	7,5	6,9	6,5	6,5	Лошади
анын ичинде: 3 жашар жана андан өткөн бээлер	2,9	2,8	2,5	2,5	2,6	в том числе: кобылы от 3 лет и старше
Үй канаттуулары	249,1	256,2	256,4	251,3	256,8	Домашняя птица

	2007	2008	2009	2010	2011	
Жалал-Абад облусу						Джалал-Абадская область
Жылдын аягына карата малдын жана үй канаттууларынын саны						Наличие скота и птицы на конец года
Ири мүйүздүү малдар	217,3	241,9	257,0	259,0	266,6	Крупный рогатый скот
анын ичинде: уй	116,2	128,1	137,6	138,4	142,7	в том числе: коровы
Чочколор	1,1	0,9	0,6	0,5	0,4	Свиньи
анын ичинде: негизги						в том числе: основные
мегежиндер	0,5	0,4	0,3	0,2	0,2	свиноматки
Койлор жана эчкилер	757,7	858,5	938,5	997,1	1090,1	Овцы и козы
анын ичинде: 1 жаштан						в том числе: овцекозоматки
өткөн тубар кой жана токту	523,5	591,8	671,7	656,3	755,9	и ярки старше 1 года
Жылкылар	50,4	51,6	53,0	52,7	53,8	Лошади
анын ичинде: 3 жашар жана						в том числе: кобылы от 3 лет
андан өткөн бээлер	21,1	21,7	22,0	21,5	23,2	и старше
Үй канаттуулары	707,5	746,5	785,5	813,8	848,3	Домашняя птица
Ысык-Көл облусу						Иссык-Кульская область
Жылдын аягына карата малдын жана үй канаттууларынын саны						Наличие скота и птицы на конец года
Ири мүйүздүү малдар	156,9	165,2	174,5	179,2	184,9	Крупный рогатый скот
анын ичинде: уй	81,2	85,6	90,4	91,4	93,7	в том числе: коровы
Чочколор	12,7	11,8	11,4	10,4	9,0	Свиньи
анын ичинде: негизги						в том числе: основные
мегежиндер	3,1	2,9	3,1	3,0	2,5	свиноматки
Койлор жана эчкилер	629,8	655,4	686,6	747,5	771,5	Овцы и козы
анын ичинде: 1 жаштан						в том числе: овцекозоматки
өткөн тубар кой жана токту	409,7	433,9	456,5	507,9	508,1	и ярки старше 1 года
Жылкылар	70,5	72,2	76,0	78,1	81,1	Лошади
анын ичинде: 3 жашар жана						в том числе: кобылы от 3 лет
андан өткөн бээлер	37,7	38,5	40,9	43,2	44,3	и старше
Үй канаттуулары	728,4	700,2	721,0	802,5	790,5	Домашняя птица
Нарын облусу						Нарынская область
Жылдын аягына карата малдын жана үй канаттууларынын саны						Наличие скота и птицы на конец года
Ири мүйүздүү малдар	121,5	125,0	128,9	129,8	133,5	Крупный рогатый скот
анын ичинде: уй	62,9	65,0	68,3	68,7	70,9	в том числе: коровы
Чочколор	0,0	0,0	0,0	0,0	0,0	Свиньи
анын ичинде: негизги						в том числе: основные
мегежиндер	0,0	0,0	0,0	0,0	0,0	свиноматки
Койлор жана эчкилер	737,7	774,9	854,9	871,3	916,0	Овцы и козы
анын ичинде: 1 жаштан						в том числе: овцекозоматки
өткөн тубар кой жана токту	543,3	571,2	620,9	609,3	633,8	и ярки старше 1 года
Жылкылар	88,5	88,7	89,9	90,8	93,2	Лошади
анын ичинде: 3 жашар жана						в том числе: кобылы от 3 лет
андан өткөн бээлер	44,3	44,6	45,0	45,6	47,5	и старше
Үй канаттуулары	170,0	160,6	169,5	168,7	171,8	Домашняя птица
Ош облусу						Ошская область
Жылдын аягына карата малдын жана үй канаттууларынын саны						Наличие скота и птицы на конец года
Ири мүйүздүү малдар	271,5	278,8	292,9	300,3	308,5	Крупный рогатый скот
анын ичинде: уй	139,7	142,9	149,0	152,5	157,4	в том числе: коровы
Чочколор	0,4	0,3	0,4	0,3	0,3	Свиньи
анын ичинде: негизги						в том числе: основные
мегежиндер	0,1	0,1	0,1	0,1	0,1	свиноматки
Койлор жана эчкилер	834,7	859,8	912,3	942,0	972,6	Овцы и козы

	2007	2008	2009	2010	2011	
анын ичинде: 1 жаштан өткөн тубар кой жана токту	570,2	584,7	627,8	637,0	670,0	<i>в том числе: овцекозوماتки и ярки старше 1 года</i>
Жылкылар	75,7	77,8	80,0	81,2	82,4	<i>Лошади</i>
анын ичинде: 3 жашар жана андан өткөн бээлер	28,8	29,7	31,7	32,2	33,7	<i>в том числе: кобылы от 3 лет и старше</i>
Үй канаттуулары	653,4	676,9	709,0	741,2	766,1	<i>Домашняя птица</i>
Талас облусу						Таласская область
Жылдын аягына карата малдын жана үй канаттууларынын саны						Наличие скота и птицы на конец года
Ири мүйүздүү малдар	60,8	63,4	65,4	64,0	65,4	<i>Крупный рогатый скот</i>
анын ичинде: уй	35,0	36,0	36,8	32,7	33,1	<i>в том числе: коровы</i>
Чочколор	1,5	1,3	1,3	0,9	0,8	<i>Свиньи</i>
анын ичинде: негизги мегежиндер	0,6	0,7	0,7	0,5	0,4	<i>в том числе: основные свиноматки</i>
Койлор жана эчкилер	381,6	405,0	427,8	456,8	483,1	<i>Овцы и козы</i>
анын ичинде: 1 жаштан өткөн тубар кой жана токту	264,9	280,2	305,6	311,5	331,5	<i>в том числе: овцекозوماتки и ярки старше 1 года</i>
Жылкылар	21,3	21,7	22,4	22,9	23,3	<i>Лошади</i>
анын ичинде: 3 жашар жана андан өткөн бээлер	10,4	10,6	10,7	10,9	11,6	<i>в том числе: кобылы от 3 лет и старше</i>
Үй канаттуулары	245,5	247,8	250,5	239,6	242,5	<i>Домашняя птица</i>
Чүй облусу						Чуйская область
Жылдын аягына карата малдын жана үй канаттууларынын саны						Наличие скота и птицы на конец года
Ири мүйүздүү малдар	221,4	229,8	235,8	239,8	248,9	<i>Крупный рогатый скот</i>
анын ичинде: уй	110,8	115,5	117,9	118,4	119,9	<i>в том числе: коровы</i>
Чочколор	57,5	48,0	46,9	47,0	48,2	<i>Свиньи</i>
анын ичинде: негизги мегежиндер	14,7	14,6	13,9	15,4	15,6	<i>в том числе: основные свиноматки</i>
Койлор жана эчкилер	459,5	494,4	531,5	546,5	559,3	<i>Овцы и козы</i>
анын ичинде: 1 жаштан өткөн тубар кой жана токту	337,0	362,8	398,2	392,0	407,3	<i>в том числе: овцекозوماتки и ярки старше 1 года</i>
Жылкылар	40,6	42,1	44,0	45,4	47,7	<i>Лошади</i>
анын ичинде: 3 жашар жана андан өткөн бээлер	21,6	23,1	24,9	25,5	26,5	<i>в том числе: кобылы от 3 лет и старше</i>
Үй канаттуулары	1750,6	1515,3	1582,0	1671,3	1680,4	<i>Домашняя птица</i>
Бишкек ш.						г. Бишкек
Жылдын аягына карата малдын жана үй канаттууларынын саны						Наличие скота и птицы на конец года
Ири мүйүздүү малдар	1,4	1,0	1,0	1,1	1,1	<i>Крупный рогатый скот</i>
анын ичинде: уй	0,9	0,7	0,7	0,5	0,3	<i>в том числе: коровы</i>
Чочколор	1,1	0,6	0,5	0,4	0,3	<i>Свиньи</i>
анын ичинде: негизги мегежиндер	0,5	0,2	0,2	0,2	0,2	<i>в том числе: основные свиноматки</i>
Койлор жана эчкилер	6,3	4,1	5,4	5,1	4,3	<i>Овцы и козы</i>
анын ичинде: 1 жаштан өткөн тубар кой жана токту	5,2	2,5	4,0	3,3	3,4	<i>в том числе: овцекозوماتки и ярки старше 1 года</i>
Жылкылар	0,3	0,2	0,3	0,3	0,3	<i>Лошади</i>
анын ичинде: 3 жашар жана андан өткөн бээлер	0,1	0,1	0,2	0,1	0,1	<i>в том числе: кобылы от 3 лет и старше</i>
Үй канаттуулары	57,0	33,2	33,1	32,6	28,8	<i>Домашняя птица</i>

	2007	2008	2009	2010	2011	
Ош ш.						г. Ош
Жылдын аягына карата малдын жана үй канаттууларынын саны						Наличие скота и птицы на конец года
Ири мүйүздүү малдар	8,9	8,6	8,7	8,9	9,0	Крупный рогатый скот
анын ичинде: уй	4,1	3,8	3,9	4,0	4,0	в том числе: коровы
Чочколор	0,1	0,1	0,1	0,1	0,1	Свиньи
анын ичинде: негизги						в том числе: основные
мегежиндер	0,01	0,01	0,01	0,02	0,02	свиноматки
Койлор жана эчкилер	15,3	15,2	15,4	15,6	16,0	Овцы и козы
анын ичинде: 1 жаштан						в том числе: овцекозоматки
өткөн тубар кой жана токтун	10,0	10,3	10,7	9,6	9,9	и ярки старше 1 года
Жылкылар	0,5	0,4	0,4	0,4	0,5	Лошади
анын ичинде: 3 жашар						в том числе: кобылы от 3 лет
жана андан өткөн бээлер	0,1	0,1	0,1	0,1	0,1	и старше
Үй канаттуулары	27,1	27,7	28,4	28,8	29,6	Домашняя птица

16. Чарбалардын категориялары боюнча мал чарба продукциясын өндүрүү
Производство продукции животноводства по категориям хозяйств

	2007	2008	2009	2010	2011	
Чарбалардын бардык түрлөрү						Все категории хозяйств
Эт (союлган салмакта), миң тонна	183,1	184,2	185,5	187,8	190,4	Мясо (в убойном весе), тыс. тонн
анын ичинде:						в том числе:
уйдун жана торпоктуун	90,8	93,3	96,5	97,7	98,7	говядина и телятина
койдун жана эчкинин	47,2	47,1	48,8	50,4	50,1	баранина и козлятина
чочконун	20,4	19,1	17,2	16,3	16,4	свинина
жылкынын	19,0	18,6	18,7	19,0	18,8	конина
канаттуулардын	5,3	5,8	4,0	4,1	6,1	мясо птицы
коёндун	0,4	0,3	0,3	0,3	0,4	мясо кроликов
Чийки сүт, миң тонна	1240,0	1273,5	1314,7	1359,9	1358,1	Молоко сырое, тыс. тонн
анын ичинде:						в том числе:
уйдун	1197,5	1231,1	1273,5	1321,8	1321,7	коровье
бээнин	36,3	35,9	34,7	32,4	32,4	кобылье
эчкинин	6,2	6,5	6,5	5,7	4,0	козье
Жумуртка, млн. даана	373,7	369,3	369,3	373,1	392,8	Яйца, млн. шт
анын ичинде:						в том числе:
тооктун	371,7	367,8	368,4	372,2	391,9	куриные
канаттуулардын башка түрлөрүнүн	2,0	1,5	0,9	0,9	0,9	прочих видов
						птицы

	2007	2008	2009	2010	2011	
Жүн (физикалык салмакта), тонна	10628	10842	11006	10857	11095	Шерсть (в физическом весе), тонн
анын ичинде:						в том числе:
койдун	10068	10332	10439	10234	10560	овечья
эчкинин	555	503	561	615	515	козья
эчкинин тыбыты	5	7	6	8	20	козий пух
Бал, тонна	1180	1293	1447	1647	1246	Мед, тонн
Мамлекеттик чарбалары Эт (союлган салмакта), миң тонна	-	-	0,1	0,1	0,02	Государственные хозяйства Мясо (в убойном весе), тыс тонн
анын ичинде:						в том числе:
койдун жана эчкинин	-	-	0,1	0,1	0,02	баранина и козлятина
Чийки сүт, миң тонна	0,2	0,1	0,2	0,3	0,3	Молоко сырое, тыс. тонн
анын ичинде:						в том числе:
уйдун	0,2	0,1	0,2	0,3	0,3	коровье
Жүн (физикалык салмакта), тонна	30	68	73	56	53	Шерсть (в физическом весе), тонн
анын ичинде:						в том числе:
койдун	30	68	73	56	53	овечья
эчкинин	-	-	-	-	-	козья
Бал, тонна	159	214	173	87	95	Мед, тонн
Коллективдик чарбалары Эт (союлган салмакта), миң тонна	1,9	1,9	1,3	1,2	1,4	Коллективные хозяйства Мясо (в убойном весе), тыс тонн
анын ичинде:						в том числе:
уйдун жана торпоктун	1,1	1,0	0,6	0,6	0,6	говядина и телятина
койдун жана эчкинин	0,1	0,1	0,1	0,1	0,1	баранина и козлятина
чочконун	0,2	0,2	0,3	0,2	0,2	свинина
жылкынын	0,1	0,1	0,1	0,1	0,04	конина
канаттуулардын	0,4	0,5	0,2	0,2	0,5	мясо птицы
Чийки сүт, миң тонна	17,8	15,0	13,1	14,8	13,1	Молоко сырое, тыс. тонн
анын ичинде:						в том числе:
уйдун	17,8	15,0	13,1	14,8	13,1	коровье
бээнин	-	-	-	-	-	кобылье
Жумуртка, млн. даана	141,9	133,8	124,6	126,3	140,9	Яйца, млн. шт
анын ичинде:						в том числе:
тооктун	141,9	133,8	124,6	126,3	140,9	куриные
Жүн (физикалык салмакта), тонна	85	30	27	25	28	Шерсть (в физическом весе), тонн
анын ичинде:						в том числе:
койдун	84	30	27	25	28	овечья
эчкинин	1	-	-	-	-	козья
Бал, тонна	74	88	279	528	186	Мед, тонн
Дыйкан (фермер) чарбалары Эт (союлган салмакта), миң тонна	92,4	92,2	80,3	93,8	92,0	Крестьянские (фермерские) хозяйства Мясо (в убойном весе), тыс тонн
анын ичинде:						в том числе:
уйдун жана торпоктун	48,3	49,2	42,2	50,2	49,3	говядина и телятина
койдун жана эчкинин	25,9	25,2	22,0	26,9	26,3	баранина и козлятина
чочконун	4,9	4,8	5,1	4,2	3,8	свинина
жылкынын	10,8	10,4	9,6	10,7	9,8	конина
канаттуулардын	2,4	2,5	1,3	1,7	2,6	мясо птицы
коёндун	0,1	0,1	0,1	0,1	0,2	мясо кроликов
Чийки сүт, миң тонна	609,9	638,6	501,8	670,7	662,8	Молоко сырое, тыс. тонн
анын ичинде:						в том числе:
уйдун	578,5	605,1	471,9	642,3	634,6	коровье

	2007	2008	2009	2010	2011	
бээнин	27,8	29,1	25,7	24,8	25,1	кобылье
эчкинин	3,6	4,4	4,2	3,6	3,1	козье
Жумуртка , млн. даана	91,3	98,1	82,3	100,3	101,9	Яйца, млн. шт
анын ичинде:						в том числе:
тооктун	90,0	97,0	81,9	99,6	101,2	куриные
канаттуулардын башка						прочих видов
түрлөрүнүн	1,3	1,1	0,4	0,7	0,7	птицы
Жүн (физикалык салмакта) ,						Шерсть (в физическом весе),
тонна	5871	5944	5169	6024	6192	тонн
анын ичинде:						в том числе:
койдун	5555	5670	4908	5664	5932	овечья
эчкинин	313	270	260	355	250	козья
эчкинин тыбыты	3	4	1	5	10	козий пух
Бал , тонна	268	256	202	335	291	Мед, тонн
Жарандардын жеке көмөкчү						Личные подсобные хозяйства
чарбалары						граждан
Эт (союзган салмакта) ,						Мясо (в убойном весе),
миң тонна	88,8	90,1	103,8	92,6	97,0	тыс тонн
анын ичинде:						в том числе:
уйдун жана торпоктун	41,4	43,1	53,7	46,9	48,8	говядина и телятина
койдун жана эчкинин	21,2	21,8	26,6	23,3	23,7	баранина и козлятина
чочконун	15,3	14,1	11,8	11,7	12,3	свинина
жылкынын	8,1	8,1	9,0	8,3	9,0	конина
канаттуулардын	2,5	2,8	2,5	2,2	3,0	мясо птицы
коёндун	0,3	0,2	0,2	0,2	0,2	мясо кроликов
Чийки сүт , миң тонна	612,1	619,8	799,6	674,1	681,9	Молоко сырое, тыс. тонн
анын ичинде:						в том числе:
уйдун	601,0	610,9	788,3	664,4	673,7	коровье
бээнин	8,5	6,8	9,0	7,6	7,3	кобылье
эчкинин	2,6	2,1	2,3	2,1	0,9	козье
Жумуртка , млн. даана	140,5	137,4	162,4	146,5	150,0	Яйца, млн. шт
анын ичинде:						в том числе:
тооктун	139,8	137,0	161,9	146,3	149,8	куриные
канаттуулардын башка						прочих видов
түрлөрүнүн	0,7	0,4	0,5	0,2	0,2	птицы
Жүн (физикалык салмакта) ,						Шерсть (в физическом весе),
тонна	4642	4800	5737	4752	4822	тонн
анын ичинде:						в том числе:
койдун	4399	4564	5431	4489	4547	овечья
эчкинин	241	233	301	260	265	козья
эчкинин тыбыты	2	3	5	3	10	козий пух
Бал , тонна	679	735	794	697	674	Мед, тонн

17. Аймак боюнча мал чарба продукциясын өндүрүү

(чарбалардын бардык түрлөрүндө)

Производство продукции животноводства по территории

(во всех категориях хозяйств)

	2007	2008	2009	2010	2011	
Баткен облусу						Баткенская область
Эт (союзган салмакта) ,						Мясо (в убойном весе),
миң тонна	14,3	14,4	14,6	14,8	14,9	тыс тонн
анын ичинде:						в том числе:
уйдун жана торпоктун	9,2	9,2	9,2	9,6	9,7	говядина и телятина
койдун жана эчкинин	4,5	4,6	4,6	4,5	4,5	баранина и козлятина
чочконун	0,02	0,04	0,04	0,04	0,04	свинина
жылкынын	0,4	0,4	0,5	0,4	0,3	конина
канаттуулардын	0,2	0,2	0,3	0,3	0,34	мясо птицы
Чийки сүт , миң тонна	91,0	92,2	92,8	93,6	92,3	Молоко сырое, тыс. тонн
анын ичинде:						в том числе:
уйдун	85,5	86,0	86,4	89,3	89,6	коровье

	2007	2008	2009	2010	2011	
бээнин	1,5	1,5	1,6	-	-	кобылье
эчкинин	4,0	4,7	4,8	4,3	2,7	козье
Жумуртка , млн. даана	20,5	20,8	21,2	21,7	20,5	Яйца , млн. шт
анын ичинде:						в том числе:
тооктун	19,9	20,6	21,0	21,5	20,2	куриные
канаттуулардын башка түрлөрүнүн	0,6	0,2	0,2	0,2	0,3	прочих видов птицы
Жүн (физикалык салмакта) , тонна	603	613	629	635	648	Шерсть (в физическом весе) , тонн
анын ичинде:						в том числе:
койдун	433	447	449	452	471	овечья
эчкинин	170	166	180	183	166	козья
эчкинин тыбыты	-	-	-	-	11	козий пух
Бал , тонна	4	12	22	16	14	Мед , тонн
Жалал-Абад облусу						Джалал-Абадская область
Эт (союлган салмакта) , миң тонна	25,5	25,2	25,2	25,7	26,8	Мясо (в убойном весе) , тыс тонн
анын ичинде:						в том числе:
уйдун жана торпоктун	14,6	14,7	15,0	16,5	16,5	говядина и телятина
койдун жана эчкинин	7,2	6,5	7,2	6,8	6,5	баранина и козлятина
чочконун	0,1	0,1	0,1	0,1	0,03	свинина
жылкынын	2,1	2,2	2,1	1,8	2,1	конина
канаттуулардын	1,5	1,7	0,8	0,5	1,7	мясо птицы
Чийки сүт , миң тонна	222,8	234,5	253,8	272,2	273,9	Молоко сырое , тыс. тонн
анын ичинде:						в том числе:
уйдун	219,9	231,8	251,4	269,7	271,8	коровье
бээнин	2,8	2,6	2,3	2,4	2,0	кобылье
эчкинин	0,1	0,1	0,1	0,1	0,1	козье
Жумуртка , млн. даана	35,1	37,8	40,9	43,6	45,8	Яйца , млн. шт
анын ичинде:						в том числе:
тооктун	34,6	37,4	40,5	43,2	45,3	куриные
канаттуулардын башка түрлөрүнүн	0,5	0,4	0,4	0,4	0,5	прочих видов птицы
Жүн (физикалык салмакта) , тонна	1620	1681	1702	1758	1814	Шерсть (в физическом весе) , тонн
анын ичинде:						в том числе:
койдун	1502	1567	1598	1643	1715	овечья
эчкинин	113	107	98	107	90	козья
эчкинин тыбыты	5	7	6	8	9	козий пух
Бал , тонна	464	542	668	862	529	Мед , тонн
Ысык-Көл облусу						Иссык-Кульская область
Эт (союлган салмакта) , миң тонна	21,8	22,6	23,3	23,7	24,1	Мясо (в убойном весе) , тыс тонн
анын ичинде:						в том числе:
уйдун жана торпоктун	10,0	10,3	11,1	11,2	11,1	говядина и телятина
койдун жана эчкинин	6,5	6,9	7,0	7,4	7,6	баранина и козлятина
чочконун	1,8	1,4	1,5	1,2	1,4	свинина
жылкынын	3,1	3,5	3,2	3,5	3,7	конина
канаттуулардын	0,4	0,5	0,5	0,4	0,3	мясо птицы
коёндун	-	-	-	-	-	мясо кроликов
Чийки сүт , миң тонна	161,4	168,5	175,1	180,3	181,1	Молоко сырое , тыс. тонн
анын ичинде:						в том числе:
уйдун	160,2	167,3	173,6	179,1	179,8	коровье
бээнин	1,1	1,2	1,4	1,2	1,3	кобылье
эчкинин	0,1	0,0	0,1	0,0	0,02	козье
Жумуртка , млн. даана	69,7	72,9	73,7	74,7	76,2	Яйца , млн. шт
анын ичинде:						в том числе:
тооктун	69,7	72,9	73,7	74,7	76,2	куриные

	2007	2008	2009	2010	2011	
Жүн (физикалык салмакта), тонна	1989	2031	2029	1801	1819	Шерсть (в физическом весе), тонн
анын ичинде:						в том числе:
койдун	1966	2006	2010	1789	1797	овечья
эчкинин	23	25	19	12	22	козья
Бал, тонна	174	201	111	158	152	Мед, тонн
Нарын облусу						Нарынская область
Эт (союлган салмакта), миң тонна	24,1	23,3	23,5	23,6	23,1	Мясо (в убойном весе), тыс тонн
анын ичинде:						в том числе:
уйдун жана торпоктун	9,0	9,3	9,3	9,6	9,3	говядина и телятина
койдун жана эчкинин	8,7	8,6	8,7	8,5	8,8	баранина и козлятина
жылкынын	6,2	5,3	5,4	5,4	4,9	конина
канаттуулардын	0,2	0,1	0,1	0,1	0,1	мясо птицы
коёндун	-	-	-	-	-	мясо кроликов
Чийки сүт, миң тонна	115,2	115,7	116,2	116,8	117,1	Молоко сырое, тыс. тонн
анын ичинде:						в том числе:
уйдун	93,6	94,0	95,6	96,4	96,6	коровье
бээнин	21,6	21,7	20,6	20,4	20,5	кобылье
эчкинин	-	-	-	-	-	козье
Жумуртка, млн. даана	7,0	6,8	6,6	6,6	6,6	Яйца, млн. шт
анын ичинде:						в том числе:
тооктун	6,9	6,6	6,4	6,4	6,5	куриные
канаттуулардын башка						прочих видов
түрлөрүнүн	0,1	0,2	0,2	0,2	0,1	птицы
Жүн (физикалык салмакта), тонна	1858	1884	1904	1820	1838	Шерсть (в физическом весе), тонн
анын ичинде:						в том числе:
койдун	1749	1797	1791	1696	1758	овечья
эчкинин	109	87	113	124	80	козья
Бал, тонна	3	4	4	7	7	Мед, тонн
Ош облусу						Ошская область
Эт (союлган салмакта), миң тонна	37,6	38,1	38,7	39,5	40,0	Мясо (в убойном весе), тыс тонн
анын ичинде:						в том числе:
уйдун жана торпоктун	22,9	23,8	23,9	24,2	24,7	говядина и телятина
койдун жана эчкинин	10,0	10,0	10,3	10,8	10,8	баранина и козлятина
чочконун	0,2	0,1	0,03	0,04	0,02	свинина
жылкынын	3,9	3,7	4,0	4,1	3,8	конина
канаттуулардын	0,6	0,5	0,5	0,4	0,7	мясо птицы
Чийки сүт, миң тонна	247,8	251,7	255,4	263,8	269,7	Молоко сырое, тыс. тонн
анын ичинде:						в том числе:
уйдун	241,2	245,5	249,4	258,3	264,1	коровье
бээнин	6,6	6,2	6,0	5,5	5,6	кобылье
эчкинин	-	-	-	-	-	козье
Жумуртка, млн. даана	39,2	40,2	41,1	42,4	43,7	Яйца, млн. шт
анын ичинде:						в том числе:
тооктун	39,0	40,2	41,1	42,4	43,7	куриные
канаттуулардын башка						прочих видов
түрлөрүнүн	0,2	0,0	0,0	0,0	0,0	птицы
Жүн (физикалык салмакта), тонна	2130	2138	2142	2159	2190	Шерсть (в физическом весе), тонн
анын ичинде:						в том числе:
койдун	2035	2046	2050	2055	2103	овечья
эчкинин	95	92	92	104	87	козья
Бал, тонна	275	315	430	389	316	Мед, тонн

	2007	2008	2009	2010	2011	
Талас облусу						Таласская область
Эт (союлган салмакта),						Мясо (в убойном весе),
миң тонна	12,3	12,4	12,5	12,7	12,6	тыс тонн
анын ичинде:						в том числе:
уйдун жана торпоктун	5,5	6,2	6,1	6,2	6,3	говядина и телятина
койдун жана эчкинин	4,5	4,3	4,4	4,3	4,4	баранина и козлятина
чочконун	0,8	0,5	0,7	0,8	0,4	свинина
жылкынын	1,3	1,2	1,1	1,1	1,3	конина
канаттуулардын	0,2	0,2	0,2	0,3	0,2	мясо птицы
Чийки сүт, миң тонна	78,4	80,6	82,6	84,5	74,8	Молоко сырое, тыс. тонн
анын ичинде:						в том числе:
уйдун	77,4	79,7	81,8	83,4	73,7	коровье
бээнин	0,8	0,8	0,7	1,0	1,0	кобылье
эчкинин	0,2	0,1	0,1	0,1	0,1	козье
Жумуртка, млн. даана	19,2	19,6	19,8	20,1	19,5	Яйца, млн. шт
анын ичинде:						в том числе:
тооктун	18,6	18,9	19,8	20,1	19,5	куриные
канаттуулардын башка						прочих видов
түрлөрүнүн	0,6	0,7	0,0	0,0	0,0	птицы
Жүн (физикалык салмакта),						Шерсть (в физическом весе),
тонна	1233	1256	1291	1259	1304	тонн
анын ичинде:						в том числе:
койдун	1204	1239	1264	1210	1269	овечья
эчкинин	29	17	27	49	35	козья
Бал, тонна	39	21	21	25	34	Мед, тонн
Чүй облусу						Чуйская область
Эт (союлган салмакта),						Мясо (в убойном весе),
миң тонна	46,3	47,0	46,6	46,7	47,8	тыс тонн
анын ичинде:						в том числе:
уйдун жана торпоктун	18,9	19,2	21,2	19,7	20,4	говядина и телятина
койдун жана эчкинин	5,6	6,1	6,5	7,9	7,2	баранина и козлятина
чочконун	17,3	16,6	14,7	14,0	14,4	свинина
жылкынын	2,0	2,3	2,4	2,8	2,7	конина
канаттуулардын	2,1	2,5	1,6	2,0	2,7	мясо птицы
коёндун	0,4	0,3	0,2	0,3	0,4	мясо кроликов
Чийки сүт, миң тонна	315,2	322,1	331,5	341,4	341,9	Молоко сырое, тыс. тонн
анын ичинде:						в том числе:
уйдун	311,5	318,7	328,0	338,1	338,8	коровье
бээнин	1,9	1,9	2,1	2,0	2,0	кобылье
эчкинин	1,8	1,5	1,4	1,3	1,1	козье
Жумуртка, млн. даана	179,0	167,4	163,3	161,2	177,8	Яйца, млн. шт
анын ичинде:						в том числе:
тооктун	179,0	167,4	163,3	161,2	177,8	куриные
Жүн (физикалык салмакта),						Шерсть (в физическом весе),
тонна	1155	1202	1277	1389	1447	тонн
анын ичинде:						в том числе:
койдун	1140	1192	1245	1353	1412	овечья
эчкинин	15	10	32	36	35	козья
Бал, тонна	206	184	184	183	186	Мед, тонн
Бишкек ш.						г. Бишкек
Эт (союлган салмакта),						Мясо (в убойном весе),
миң тонна	0,5	0,4	0,3	0,3	0,3	тыс тонн
анын ичинде:						в том числе:
уйдун жана торпоктун	0,1	0,1	0,1	0,1	0,1	говядина и телятина
койдун жана эчкинин	0,1	0,1	0,02	0,1	0,1	баранина и козлятина
чочконун	0,2	0,2	0,1	0,1	0,1	свинина
канаттуулардын	0,1	0,0	0,1	0,0	0,03	мясо птицы

	2007	2008	2009	2010	2011	
Чийки сүт , миң тонна	1,6	1,5	1,1	1,0	0,8	Молоко сырое, тыс. тонн
анын ичинде:						в том числе:
уйдун	1,6	1,4	1,1	1,0	0,8	коровье
бээнин	0,0	0,0	0,0	0,0	0,0	кобылье
эчкинин	0,0	0,1	0,0	0,0	0,0	козье
Жумуртка , млн. даана	2,9	2,7	1,6	1,5	1,5	Яйца, млн. шт
анын ичинде:						в том числе:
тооктун	2,9	2,7	1,6	1,5	1,5	куриные
Жүн (физикалык салмакта) , тонна	12	13	6	9	8	Шерсть (в физическом весе), тонн
анын ичинде:						в том числе:
койдун	12	13	6	9	8	овечья
эчкинин	0,4	0,0	0,0	0,0	0,0	козья
Бал , тонна	15	14	8	8	8	Мед, тонн
Ош ш.						г. Ош
Эт (союлган салмакта) , миң тонна	0,7	0,8	0,8	0,8	0,8	Мясо (в убойном весе), тыс тонн
анын ичинде:						в том числе:
уйдун жана торпоктун	0,6	0,6	0,6	0,6	0,6	говядина и телятина
койдун жана эчкинин	0,1	0,1	0,1	0,1	0,2	баранина и козлятина
жылкынын	0,0	0,0	0,0	0,0	0,0	конина
канаттуулардын	0,0	0,1	0,1	0,1	0,02	мясо птицы
Чийки сүт , миң тонна	6,6	6,7	6,3	6,4	6,5	Молоко сырое, тыс. тонн
анын ичинде:						в том числе:
уйдун	6,6	6,7	6,3	6,4	6,5	коровье
Жумуртка , млн. даана	1,1	1,1	1,2	1,2	1,2	Яйца, млн. шт
анын ичинде:						в том числе:
тооктун	1,1	1,1	1,2	1,2	1,2	куриные
Жүн (физикалык салмакта) , тонна	27	24	26	27	27	Шерсть (в физическом весе), тонн
анын ичинде:						в том числе:
койдун	27	24	26	27	27	овечья

18. Чарбалардын категориялары боюнча мал жана үй канаттууларынын өндүрүмдүүлүгү

Продуктивность скота и домашней птицы по категориям хозяйств

	2007	2008	2009	2010	2011	
Чарбалардын бардык түрлөрү						Все категории хозяйств
Бир уйдан саалган орточо жылдык сүт, кг	2090	2069	2041	2036	2030	Средний годовой надой молока от одной коровы, кг
Тооктун орточо жылдык жумурткалуулугу, даана	125	124	121	116	122	Средняя годовая яйценоскость кур-несушек, шт
Бир койдон кыркылган орточо жылдык жүн (физикалык салмакта), кг	3,1	3,1	2,9	2,6	2,6	Средний годовой настриг шерсти с одной овцы (в физическом весе), кг
Союлуучу мал катары сатылган малдын бир башынын орточо тирүүлөй салмагы, кг						Средний живой вес одной головы скота, реализованого на убой, кг
Ири мүйүздүү мал	302	301	295	275	284	Крупного рогатого скота
Кой жана эчки	42	43	41	38	38	Овец и коз
Чочко	90	84	86	87	100	Свиней
Жылкы	299	294	299	277	277	Лошадей
Алынган төл, миң баш						Получено приплода, тыс голов
Музоо	583,5	612,0	625,5	666,1	664,6	Телят
Козу жана улак	2665,7	2830,0	2988,1	3216,8	3243,0	Яенят и козлят
Торопой	309,9	299,6	252,4	254,0	222,7	Поросят
Кулун	121,3	124,7	126,1	131,5	134,5	Жеребят

	2007	2008	2009	2010	2011	
100 тубар малдын төлү, баш						<i>Выход молодняка на 100 маток, голов</i>
Музоо	82	82	80	81	80	<i>Телят</i>
Козу жана улак	96	96	95	95	95	<i>Ягнят и козлят</i>
Торопой	1093	1073	1051	1120	1147	<i>Поросят</i>
Кулун	75	75	74	74	74	<i>Жеребят</i>
Мамлекеттик жана коллективдик чарбалар						<i>Государственные и коллективные хозяйства</i>
Бир уйдан саалган орточо жылдык сүт, кг	2555	2325	2435	3410	3157	<i>Средний годовой надой молока от одной коровы, кг</i>
Тооктун орточо жылдык жумурткалуулугу, даана	200	225	204	192	230	<i>Средняя годовая яйценоскость кур-несушек, шт</i>
Бир койдон кыркылган орточо жылдык жүн (физикалык салмакта), кг	2,7	2,3	2,4	1,9	2,5	<i>Средний годовой настриг шерсти с одной овцы (в физическом весе), кг</i>
Союлуучу мал катары сатылган малдын бир башынын орточо тирүүлөй салмагы, кг						<i>Средний живой вес одной головы скота, реализованого на убой, кг</i>
Ири мүйүздүү мал	258	267	234	278	286	<i>Крупного рогатого скота</i>
Кой жана эчки	33	29	30	36	31	<i>Овец и коз</i>
Чочко	73	85	86	90	134	<i>Свиней</i>
Жылкы	263	251	281	277	272	<i>Лошадей</i>
Алынган төл, миң баш						<i>Получено приплода, тыс голов</i>
Музоо	7,4	6,3	4,9	5,1	4,8	<i>Телят</i>
Козу жана улак	23,9	25,4	26,0	21,6	20,8	<i>Ягнят и козлят</i>
Торопой	4,8	4,4	4,5	5,3	4,5	<i>Поросят</i>
Кулун	0,7	0,7	0,7	0,7	0,7	<i>Жеребят</i>
100 тубар малдын төлү, Музоо	65	55	50	61	61	<i>Выход молодняка на 100 маток, Телят</i>
Козу жана улак	76	76	81	66	81	<i>Ягнят и козлят</i>
Торопой	414	530	632	538	691	<i>Поросят</i>
Кулун	50	48	42	49	57	<i>Жеребят</i>
Дыйкан (фермер) чарбалары						<i>Крестьянские (фермерские) хозяйства</i>
Бир уйдан саалган орточо жылдык сүт, кг	2053	2038	2034	2008	2004	<i>Средний годовой надой молока от одной коровы, кг</i>
Тооктун орточо жылдык жумурткалуулугу, даана	94	98	102	93	93	<i>Средняя годовая яйценоскость кур-несушек, шт</i>
Бир койдон кыркылган орточо жылдык жүн (физикалык салмакта), кг	3,1	3,0	2,9	2,6	2,6	<i>Средний годовой настриг шерсти с одной овцы (в физическом весе), кг</i>
Союлуучу мал катары сатылган малдын бир башынын орточо тирүүлөй салмагы, кг						<i>Средний живой вес одной головы скота, реализованого на убой, кг</i>
Ири мүйүздүү мал	303	298	295	268	278	<i>Крупного рогатого скота</i>
Кой жана эчки	42	40	41	36	38	<i>Овец и коз</i>
Чочко	90	81	83	84	94	<i>Свиней</i>
картошка	302	292	295	282	269	<i>Лошадей</i>
Алынган төл, миң баш						<i>Получено приплода, тыс голов</i>
Музоо	287,8	306,4	236,7	332,7	323,6	<i>Телят</i>
Козу жана улак	1519,0	1624,2	1395,4	1853,8	1843,3	<i>Ягнят и козлят</i>
Торопой	76,4	82,5	83,6	72,8	60,3	<i>Поросят</i>
Кулун	74,6	76,7	65,0	79,4	80,4	<i>Жеребят</i>
100 тубар малдын төлү, баш						<i>Выход молодняка на 100 маток, голов</i>
Музоо	18	84	81	83	82	<i>Телят</i>
Козу жана улак	96	96	95	95	94	<i>Ягнят и козлят</i>
Торопой	1146	1229	1146	1162	1191	<i>Поросят</i>
Кулун	76	76	74	75	75	<i>Жеребят</i>

	2007	2008	2009	2010	2011	
Жарандардын жеке көмөкчү чарбалары						Личные подсобные хозяйства граждан
Бир уйдан саалган орточо жылдык сүт, кг	2115	2095	2040	2046	2041	<i>Средний годовой надой молока от одной коровы, кг</i>
Тооктун орточо жылдык жумурткалуулугу, даана	106	100	99	99	99	<i>Средняя годовая яйценоскость кур-несушек, шт</i>
Бир койдон кыркылган орточо жылдык жүн (физикалык салмакта), кг	3,2	3,2	2,9	2,7	2,6	<i>Средний годовой настриг шерсти с одной овцы (в физическом весе), кг</i>
Союлуучу мал катары сатылган малдын бир башынын орточо тирүүлөй салмагы, кг						<i>Средний живой вес одной головы скота, реализованного на убой, кг</i>
Ири мүйүздүү мал	302	305	296	284	290	<i>Крупного рогатого скота</i>
Кой жана эчки	42	48	42	40	38	<i>Овец и коз</i>
Чочко	90	86	87	89	102	<i>Свиней</i>
Жылкы	296	297	303	270	288	<i>Лошадей</i>
Алынган төл, миң баш						<i>Получено приплода, тыс голов</i>
Музоо	288,3	299,3	383,9	328,3	336,2	<i>Телят</i>
Козу жана улак	1122,8	1180,4	1566,8	1341,4	1378,9	<i>Ягнят и козлят</i>
Торопой	228,7	212,7	164,3	175,8	157,9	<i>Поросят</i>
Кулун	46,0	47,3	60,4	51,5	53,4	<i>Жеребят</i>
100 тубар малдын төлү, баш						<i>Выход молодняка на 100 маток, голов</i>
Музоо	81	81	80	80	80	<i>Телят</i>
Козу жана улак	95	96	96	95	95	<i>Ягнят и козлят</i>
Торопой	1114	1044	1026	1140	1153	<i>Поросят</i>
Кулун	74	74	73	73	73	<i>Жеребят</i>

19. Аймак боюнча мал жана үй канаттууларынын өндүрүмдүүлүгү

(чарбалардын бардык түрлөрүндө)

Продуктивность скота и домашней птицы по территории

(во всех категориях хозяйств)

	2007	2008	2009	2010	2011	
Баткен облусу						Баткенская область
Бир уйдан саалган орточо жылдык сүт, кг	1561	1543	1513	1512	1520	<i>Средний годовой надой молока от одной коровы, кг</i>
Тооктун орточо жылдык жумурткалуулугу, даана	120	119	119	116	115	<i>Средняя годовая яйценоскость кур-несушек, шт</i>
Бир койдон кыркылган орточо жылдык жүн (физикалык салмакта), кг	2,2	2,1	2,0	2,0	1,9	<i>Средний годовой настриг шерсти с одной овцы (в физическом весе), кг</i>
Союлуучу мал катары сатылган малдын бир башынын орточо тирүүлөй салмагы, кг						<i>Средний живой вес одной головы скота, реализованного на убой, кг</i>
Ири мүйүздүү мал	308	309	311	290	326	<i>Крупного рогатого скота</i>
Кой жана эчки	40	40	41	39	43	<i>Овец и коз</i>
Чочко	88	87	100	125	110	<i>Свиней</i>
Жылкы	304	301	302	301	305	<i>Лошадей</i>
Алынган төл, миң баш						<i>Получено приплода, тыс голов</i>
Музоо	54,9	56,2	58,2	60,2	60,2	<i>Телят</i>
Козу жана улак	254,1	258,4	262,9	267,0	260,3	<i>Ягнят и козлят</i>
Торопой	0,3	0,6	0,5	0,4	0,2	<i>Поросят</i>
Кулун	2,0	2,1	2,0	1,8	1,8	<i>Жеребят</i>
100 тубар малдын төлү, баш						<i>Выход молодняка на 100 маток, голов</i>
Музоо	85	85	85	84	82	<i>Телят</i>
Козу жана улак	89	89	89	89	87	<i>Ягнят и козлят</i>
Торопой	347	530	536	719	1047	<i>Поросят</i>
Кулун	73	72	72	72	72	<i>Жеребят</i>

	2007	2008	2009	2010	2011	
Жалал-Абад облусу						Джалал-Абадская область
Бир уйдан саалган орточо жылдык сүт, кг	2024	1997	1963	1961	1965	<i>Средний годовой надой молока от одной коровы, кг</i>
Тооктун орточо жылдык жумурткалуулугу, даана	81	82	82	83	83	<i>Средняя годовая яйценоскость кур-несушек, шт</i>
Бир койдон кыркылган орточо жылдык жүн (физикалык салмакта), кг	2,9	2,8	2,5	2,3	2,2	<i>Средний годовой настриг шерсти с одной овцы (в физическом весе), кг</i>
Союлуучу мал катары сатылган малдын бир башынын орточо тирүүлөй салмагы, кг						<i>Средний живой вес одной головы скота, реализованого на убой, кг</i>
Ири мүйүздүү мал	296	314	271	253	250	<i>Крупного рогатого скота</i>
Кой жана эчки	41	38	38	29	30	<i>Овец и коз</i>
Чочко	75	61	56	49	41	<i>Свиней</i>
Жылкы	289	300	288	236	304	<i>Лошадей</i>
Алынган төл, миң баш						<i>Получено приплода, тыс голов</i>
Музоо	105,0	114,0	126,9	136,1	137,9	<i>Телят</i>
Козу жана улак	454,8	507,7	572,4	649,1	632,8	<i>Ягнят и козлят</i>
Торопой	2,7	2,7	2,1	1,7	1,0	<i>Поросят</i>
Кулун	15,1	15,3	15,7	15,9	15,7	<i>Жеребят</i>
100 тубар малдын төлү, баш						<i>Выход молодняка на 100 маток, голов</i>
Музоо	82	82	82	82	82	<i>Телят</i>
Козу жана улак	97	97	97	97	96	<i>Ягнят и козлят</i>
Торопой	412	420	460	468	497	<i>Поросят</i>
Кулун	73	73	72	72	73	<i>Жеребят</i>
Ысык-Көл облусу						Иссык-Кульская область
Бир уйдан саалган орточо жылдык сүт, кг	2206	2175	2122	2075	2065	<i>Средний годовой надой молока от одной коровы, кг</i>
Тооктун орточо жылдык жумурткалуулугу, даана	172	171	162	149	169	<i>Средняя годовая яйценоскость кур-несушек, шт</i>
Бир койдон кыркылган орточо жылдык жүн (физикалык салмакта), кг	3,6	3,5	3,3	2,8	2,6	<i>Средний годовой настриг шерсти с одной овцы (в физическом весе), кг</i>
Союлуучу мал катары сатылган малдын бир башынын орточо тирүүлөй салмагы, кг						<i>Средний живой вес одной головы скота, реализованого на убой, кг</i>
Ири мүйүздүү мал	317	303	293	262	269	<i>Крупного рогатого скота</i>
Кой жана эчки	39	39	36	39	33	<i>Овец и коз</i>
Чочко	73	64	69	61	67	<i>Свиней</i>
Жылкы	285	285	269	248	250	<i>Лошадей</i>
Алынган төл, миң баш						<i>Получено приплода, тыс голов</i>
Музоо	65,8	70,5	75,5	78,7	78,9	<i>Телят</i>
Козу жана улак	376,3	402,7	424,6	447,5	496,1	<i>Ягнят и козлят</i>
Торопой	35,8	30,7	28,1	30,1	25,0	<i>Поросят</i>
Кулун	23,1	24,9	25,2	26,9	28,4	<i>Жеребят</i>
100 тубар малдын төлү, баш						<i>Выход молодняка на 100 маток, голов</i>
Музоо	70	71	71	70	70	<i>Телят</i>
Козу жана улак	98	98	98	98	98	<i>Ягнят и козлят</i>
Торопой	894	818	828	852	841	<i>Поросят</i>
Кулун	66	66	66	66	66	<i>Жеребят</i>
Нарын облусу						Нарынская область
Бир уйдан саалган орточо жылдык сүт, кг	1651	1620	1611	1579	1560	<i>Средний годовой надой молока от одной коровы, кг</i>
Тооктун орточо жылдык жумурткалуулугу, даана	47	49	50	49	49	<i>Средняя годовая яйценоскость кур-несушек, шт</i>

	2007	2008	2009	2010	2011	
Бир койдон кыркылган орточо жылдык жүн (физикалык салмакта), кг	3,2	3,1	3,0	2,5	2,6	<i>Средний годовой настриг шерсти с одной овцы (в физическом весе), кг</i>
Союлуучу мал катары сатылган малдын бир башынын орточо тирүүлөй салмагы, кг						<i>Средний живой вес одной головы скота, реализованого на убой, кг</i>
Ири мүйүздүү мал	302	302	295	281	298	<i>Крупного рогатого скота</i>
Кой жана эчки	43	42	45	36	42	<i>Овец и коз</i>
Жылкы	309	292	307	299	283	<i>Лошадей</i>
Алынган төл, миң баш						<i>Получено приплода, тыс голов</i>
Музоо	61,3	62,7	63,4	66,5	64,9	<i>Телят</i>
Козу жана улак	493,8	517,2	526,8	560,3	552,6	<i>Ягнят и козлят</i>
Кулун	35,2	35,5	35,2	35,7	36,2	<i>Жеребят</i>
100 тубар малдын төлү, баш						<i>Выход молодняка на 100 маток, голов</i>
Музоо	83	82	80	81	79	<i>Телят</i>
Козу жана улак	96	95	92	90	91	<i>Ягнят и козлят</i>
Кулун	80	80	79	79	79	<i>Жеребят</i>
Ош облусу						<i>Ошская область</i>
Бир уйдан саалган орточо жылдык сүт, кг	1798	1729	1770	1764	1765	<i>Средний годовой надой молока от одной коровы, кг</i>
Тооктун орточо жылдык жумурткалуулугу, даана	99	99	97	93	92	<i>Средняя годовая яйценоскость кур-несушек, шт</i>
Бир койдон кыркылган орточо жылдык жүн (физикалык салмакта), кг	3,2	3,1	2,9	2,8	2,7	<i>Средний годовой настриг шерсти с одной овцы (в физическом весе), кг</i>
Союлуучу мал катары сатылган малдын бир башынын орточо тирүүлөй салмагы, кг						<i>Средний живой вес одной головы скота, реализованого на убой, кг</i>
Ири мүйүздүү мал	303	296	314	293	294	<i>Крупного рогатого скота</i>
Кой жана эчки	45	44	46	43	43	<i>Овец и коз</i>
Чочко	100	88	111	90	87	<i>Свиней</i>
Жылкы	299	294	317	288	266	<i>Лошадей</i>
Алынган төл, миң баш						<i>Получено приплода, тыс голов</i>
Музоо	139,8	145,0	144,3	150,2	151,6	<i>Телят</i>
Козу жана улак	511,3	525,9	545,1	572,8	585,4	<i>Ягнят и козлят</i>
Торопой	2,8	0,4	0,5	0,6	0,4	<i>Поросят</i>
Кулун	23,7	23,4	23,7	25,4	25,8	<i>Жеребят</i>
100 тубар малдын төлү, баш						<i>Выход молодняка на 100 маток, голов</i>
Музоо	81	82	80	80	79	<i>Телят</i>
Козу жана улак	93	92	93	91	92	<i>Ягнят и козлят</i>
Торопой	530	221	281	359	700	<i>Поросят</i>
Кулун	83	81	80	80	80	<i>Жеребят</i>
Талас облусу						<i>Таласская область</i>
Бир уйдан саалган орточо жылдык сүт, кг	2282	2282	2221	2280	2271	<i>Средний годовой надой молока от одной коровы, кг</i>
Тооктун орточо жылдык жумурткалуулугу, даана	120	120	120	119	119	<i>Средняя годовая яйценоскость кур-несушек, шт</i>
Бир койдон кыркылган орточо жылдык жүн (физикалык салмакта), кг	3,6	3,6	3,4	3,0	3,0	<i>Средний годовой настриг шерсти с одной овцы (в физическом весе), кг</i>
Союлуучу мал катары сатылган малдын бир башынын орточо тирүүлөй салмагы, кг						<i>Средний живой вес одной головы скота, реализованого на убой, кг</i>
Ири мүйүздүү мал	302	327	309	309	298	<i>Крупного рогатого скота</i>
Кой жана эчки	41	39	35	34	34	<i>Овец и коз</i>

	2007	2008	2009	2010	2011	
Чочко	101	78	102	90	100	Свиней
Жылкы	298	303	297	272	282	Лошадей
Алынган төл, миң баш						Получено приплода, тыс голов
Музоо	33,6	35,2	36,6	38,3	35,3	Телят
Козу жана улак	256,1	266,6	282,9	307,9	312,2	Ягнят и козлят
Торопой	9,7	8,7	9,9	10,9	5,6	Поросят
Кулун	7,5	7,6	7,6	7,7	7,9	Жеребят
100 тубар малдын төлү, баш						Выход молодняка на 100 маток, голов
Музоо	87	87	87	87	87	Телят
Козу жана улак	101	101	101	101	100	Ягнят и козлят
Торопой	1169	1165	1163	1177	1168	Поросят
Кулун	73	73	72	72	72	Жеребят
Чүй облусу						Чуйская область
Бир уйдан саалган орточо жылдык сүт, кг	2907	2885	2844	2875	2870	Средний годовой надой молока от одной коровы, кг
Тооктун орточо жылдык жумурткалуулугу, даана	146	145	139	134	144	Средняя годовая яйценоскость кур-несушек, шт
Бир койдон кыркылган орточо жылдык жүн (физикалык салмакта), кг	3,0	3,0	2,8	2,8	2,8	Средний годовой настриг шерсти с одной овцы (в физическом весе), кг
Союлуучу мал катары сатылган малдын бир башынын орточо тирүүлөй салмагы, кг						Средний живой вес одной головы скота, реализованого на убой, кг
Ири мүйүздүү мал	296	290	288	288	293	Крупного рогатого скота
Кой жана эчки	46	45	45	45	42	Овец и коз
Чочко	92	88	89	89	96	Свиней
Жылкы	311	306	306	306	311	Лошадей
Алынган төл, миң баш						Получено приплода, тыс голов
Музоо	118,0	123,6	116,0	131,5	131,1	Телят
Козу жана улак	305,9	336,9	361,2	398,2	391,3	Ягнят и козлят
Торопой	252,4	248,9	208,5	207,4	188,7	Поросят
Кулун	14,5	15,7	16,5	18,0	18,5	Жеребят
100 тубар малдын төлү, баш						Выход молодняка на 100 маток, голов
Музоо	87	87	79	87	88	Телят
Козу жана улак	100	100	100	100	100	Ягнят и козлят
Торопой	1184	1152	1116	1202	1222	Поросят
Кулун	72	72	71	72	73	Жеребят
Бишкек ш.						г. Бишкек
Бир уйдан саалган орточо жылдык сүт, кг	1511	1509	1562	1561	1559	Средний годовой надой молока от одной коровы, кг
Тооктун орточо жылдык жумурткалуулугу, даана	61	61	61	61	61	Средняя годовая яйценоскость кур-несушек, шт
Бир койдон кыркылган орточо жылдык жүн (физикалык салмакта), кг	2,6	3,3	1,7	1,9	1,8	Средний годовой настриг шерсти с одной овцы (в физическом весе), кг
Союлуучу мал катары сатылган малдын бир башынын орточо тирүүлөй салмагы, кг						Средний живой вес одной головы скота, реализованого на убой, кг
Ири мүйүздүү мал	190	190	257	250	250	Крупного рогатого скота
Кой жана эчки	38	29	39	26	27	Овец и коз
Чочко	57	53	60	59	59	Свиней
Жылкы	250	256	280	300	300	Лошадей
Алынган төл, миң баш	18					Получено приплода, тыс голов
Музоо	1,0	0,8	0,6	0,6	0,6	Телят
Козу жана улак	3,9	5,1	2,5	3,9	3,3	Ягнят и козлят
Торопой	6,1	7,5	2,6	2,7	1,7	Поросят

	2007	2008	2009	2010	2011	
Кулун	0,1	0,1	0,05	0,1	0,1	Жеребят
100 тубар малдын төлү, баш						Выход молодняка на 100 маток, голов
Музоо	80	76	78	76	77	Телят
Козу жана улак	99	99	94	99	94	Ягнят и козлят
Торопой	666	882	758	758	756	Поросят
Кулун	-	-	-	53	54	Жеребят
Ош ш.						г. Ош
Бир уйдан саалган орточо жылдык сүт, кг	1643	1642	1643	1642	1642	Средний годовой надой молока от одной коровы, кг
Тооктун орточо жылдык жумурткалуулугу, даана	101	98	98	95	90	Средняя годовая яйценоскость кур-несушек, шт
Бир койдон кыркылган орточо жылдык жүн (физикалык салмакта), кг	2,2	2,0	2,0	1,9	1,9	Средний годовой настриг шерсти с одной овцы (в физическом весе), кг
Союлуучу мал катары сатылган малдын бир башынын орточо тирүүлөй салмагы, кг						Средний живой вес одной головы скота, реализованого на убой, кг
Ири мүйүздүү мал	265	228	254	250	263	Крупного рогатого скота
Кой жана эчки	31	31	32	34	33	Овец и коз
Чочко	82	-	88	87	88	Свиней
Жылкы	240	223	281	254	259	Лошадей
Алынган төл, миң баш						Получено приплода, тыс голов
Музоо	4,1	4,0	4,0	4,1	4,1	Телят
Козу жана улак	9,5	9,5	9,8	10,1	9,0	Ягнят и козлят
Торопой	0,1	0,1	0,2	0,2	0,1	Поросят
Кулун	0,1	0,1	0,06	0,07	0,07	Жеребят
100 тубар малдын төлү, баш						Выход молодняка на 100 маток, голов
Музоо	78	78	78	78	79	Телят
Козу жана улак	94	95	95	94	94	Ягнят и козлят
Торопой	435	300	800	803	522	Поросят
Кулун	79	79	80	80	80	Жеребят

20. Айыл чарба продукциясынын категориялары боюнча сатылышы

(тонна)

Реализация продукции сельского хозяйства по категориям хозяйств

(тонн)

	2007	2008	2009	2010	2011	
Чарбалардын бардык түрлөрү						Все категории хозяйств
Дан	716709	648608	747228	702052	915728	Зерновые
Картошка	640790	648449	641145	584729	492292	Картофель
Жашылча	708279	449805	438222	492857	644621	Овощи
Пахта сырьесу	94676	94578	49669	73890	100024	Хлопок - сырец
Тамеки	14684	13314	11370	8328	9043	Табак
Мөмө жана жемиш	87696	121928	119755	119400	135307	Фрукты и ягоды
Жүзүм	9357	5095	5865	1513	4300	Виноград
Бакча өсүмдүктөрү	105757	118068	108262	135958	134018	Бахчевые
Союлуучу мал жана канаттуулар (тирүүлөй салмакта)	223806	211456	226687	198273	227395	Скот и птица на убой (в живом весе)
Чийки сүт	562605	662382	711689	837065	888958	Молоко сырое
Жумуртка, миң даана	253108	264064	259179	267721	286335	Яйца, тыс. штук
Физикалык салмактагы жүн	7439	3650	4731	7297	6986	Шерсть в физическом весе
Мамлекеттик жана коллективдик чарбалары						Государственные и коллективные хозяйства
Дан	46546	28161	53527	54952	50874	Зерновые
Картошка	8100	9758	11043	11796	9991	Картофель

	2007	2008	2009	2010	2011	
Жашылча	20131	12878	7012	10704	11907	Овоци
Пахта сырьесу	3074	2089	2910	5076	3904	Хлопок - сырец
Тамеки	953	433	-	311	508	Табак
Мөмө жана жемиш	4859	1505	2891	1427	2020	Плоды и ягоды
Жүзүм	712	4	289	73	20	Виноград
Бакча өсүмдүктөрү	602	705	928	2214	4966	Бахчевые
Союлуучу мал жана канаттуулар (тирүүлөй салмакта)	3074	3199	2249	2405	1950	Скот и птица на убой (в живом весе)
Чийки сүт	15848	17971	11925	12843	11647	Молоко сырое
Жумуртка, миң даана	136238	141866	120423	121580	133710	Яйца, тыс. штук
Физикалык салмактагы жүн	137	114	94	59	83	Шерсть в физическом весе
Дыйкан (фермер) чарбалары						Крестьянские (фермерские) хозяйства
Дан	593946	581554	672373	623240	803105	Зерновые
Картошка	554230	543186	517588	467022	373868	Картофель
Жашылча	509039	342459	341910	381743	344878	Овоци
Пахта сырьесу	91572	92470	46741	68784	96031	Хлопок - сырец
Тамеки	13021	12467	11274	7985	8512	Табак
Мөмө жана жемиш	29353	44309	38419	46291	49426	Плоды и ягоды
Жүзүм	4583	1275	2697	783	1905	Виноград
Бакча өсүмдүктөрү	101023	110913	103767	129821	123650	Бахчевые
Союлуучу мал жана канаттуулар (тирүүлөй салмакта)	111878	111238	132723	114782	124939	Скот и птица на убой (в живом весе)
Чийки сүт	218273	302419	284130	404819	430873	Молоко сырое
Жумуртка, миң даана	42389	49453	50914	59224	64136	Яйца, тыс. штук
Физикалык салмактагы жүн	4047	1885	3112	4911	4225	Шерсть в физическом весе
Жарандардын жеке көмөкчү чарбалары						Личные подсобные хозяйства граждан
Дан	76217	38893	21328	23860	61749	Зерновые
Картошка	78460	95505	112514	105911	108432	Картофель
Жашылча	179109	94468	89300	100410	287834	Овоци
Пахта сырьесу	30	19	18	29	89	Хлопок - сырец
Тамеки	710	414	96	32	23	Табак
Мөмө жана жемиш	53484	76114	78445	71681	83862	Плоды и ягоды
Жүзүм	4062	3816	2879	657	2375	Виноград
Бакча өсүмдүктөрү	4132	6450	3567	3923	5402	Бахчевые
Союлуучу мал жана канаттуулар (тирүүлөй салмакта)	108854	97018	91715	81087	100506	Скот и птица на убой (в живом весе)
Чийки сүт	328484	341992	415634	419403	446438	Молоко сырое
Жумуртка, миң даана	74481	72745	87841	86917	88489	Яйца, тыс. штук
Физикалык салмактагы жүн	3255	1651	1525	2326	2678	Шерсть в физическом весе

21. Аймак боюнча айыл чарба продукциясынын сатылышы

(чарбалардын бардык түрлөрү менен), тонна

Реализация продукции сельского хозяйства по территории

(всеми категориями хозяйств), тонн

	2007	2008	2009	2010	2011	
Баткен облусу						Баткенская область
Дан	36797	26792	27558	18033	73470	Зерновые
Картошка	11117	6450	10602	16471	21865	Картофель
Жашылча	25009	12997	14390	17577	20525	Овоци
Пахта сырьесу	699	371	-	-	410	Хлопок - сырец
Тамеки	1597	1203	1090	-	1302	Табак
Мөмө жана жемиш	10075	36123	24511	35408	41735	Плоды и ягоды

	2007	2008	2009	2010	2011	
Жүзүм	2735	46	2228	942	1865	<i>Виноград</i>
Бакча өсүмдүктөрү	3373	2354	1125	-	3470	<i>Бахчевые</i>
Союлуучу мал жана канаттуулар (тирүүлөй салмакта)	21338	14717	20253	15292	19313	<i>Скот и птица на убой (в живом весе)</i>
Чийки сүт	8167	21576	32642	44331	42857	<i>Молоко сырое</i>
Жумуртка, миң даана	12051	9976	9746	15635	12437	<i>Яйца, тыс. штук</i>
Физикалык салмактагы жүн	423	1	183	207	649	<i>Шерсть в физическом весе</i>
Жалал-Абад облусу						<i>Джалал-Абадская область</i>
Дан	99436	83070	114477	122233	98513	<i>Зерновые</i>
Картошка	45481	43474	46359	53385	30830	<i>Картофель</i>
Жашылча	102644	82691	114629	119638	87214	<i>Овощи</i>
Пахта сырьесу	64426	62013	29390	42298	61702	<i>Хлопок - сырец</i>
Тамеки	1089	1069	894	656	-	<i>Табак</i>
Мөмө жана жемиш	12813	24637	27596	30416	25176	<i>Фрукты и ягоды</i>
Жүзүм	2310	2029	1613	2	889	<i>Виноград</i>
Бакча өсүмдүктөрү	33423	35272	60424	83327	59393	<i>Бахчевые</i>
Союлуучу мал жана канаттуулар (тирүүлөй салмакта)	20885	30901	26842	29044	39016	<i>Скот и птица на убой (в живом весе)</i>
Чийки сүт	25102	59664	71405	156656	159730	<i>Молоко сырое</i>
Жумуртка, миң даана	14218	11853	18778	25706	25490	<i>Яйца, тыс. штук</i>
Физикалык салмактагы жүн	698	203	6	1431	598	<i>Шерсть в физическом весе</i>
Ысык-Көл облусу						<i>Иссык-Кульская область</i>
Дан	53927	73175	113896	43267	37997	<i>Зерновые</i>
Картошка	310090	300684	273257	189993	85531	<i>Картофель</i>
Жашылча	15222	13163	11272	3569	3711	<i>Овощи</i>
Мөмө жана жемиш	29522	30726	32713	23124	27392	<i>Фрукты и ягоды</i>
Союлуучу мал жана канаттуулар (тирүүлөй салмакта)	25006	24754	26377	26896	26809	<i>Скот и птица на убой (в живом весе)</i>
Чийки сүт	104990	94523	103961	122916	140843	<i>Молоко сырое</i>
Жумуртка, миң даана	62222	61306	64135	68265	69902	<i>Яйца, тыс. штук</i>
Физикалык салмактагы жүн	1498	416	414	1602	986	<i>Шерсть в физическом весе</i>
Нарын облусу						<i>Нарынская область</i>
Дан	7364	13388	16843	9261	18877	<i>Зерновые</i>
Картошка	17944	37017	23799	21650	22247	<i>Картофель</i>
Жашылча	2671	1322	1757	1412	2917	<i>Овощи</i>
Мөмө жана жемиш	35	-	1	1	-	<i>Фрукты и ягоды</i>
Союлуучу мал жана канаттуулар (тирүүлөй салмакта)	27934	28699	42082	28037	28549	<i>Скот и птица на убой (в живом весе)</i>
Чийки сүт	40846	35181	38091	11920	33571	<i>Молоко сырое</i>
Жумуртка, миң даана	3082	3601	3293	3095	3256	<i>Яйца, тыс. штук</i>
Физикалык салмактагы жүн	1493	1273	1710	1622	1451	<i>Шерсть в физическом весе</i>
Ош облусу						<i>Ошская область</i>
Дан	90785	108420	111735	99024	112978	<i>Зерновые</i>
Картошка	66806	68285	60160	69714	74906	<i>Картофель</i>
Жашылча	118479	58561	56856	53683	240022	<i>Овощи</i>
Пахта сырьесу	29551	32194	20279	31592	37912	<i>Хлопок - сырец</i>
Тамеки	11998	11042	9386	7671	7720	<i>Табак</i>
Мөмө жана жемиш	23431	25202	22203	20704	26525	<i>Фрукты и ягоды</i>
Жүзүм	2834	2973	1578	477	1335	<i>Виноград</i>
Бакча өсүмдүктөрү	27516	26885	28934	26951	28006	<i>Бахчевые</i>

	2007	2008	2009	2010	2011	
Союлуучу мал жана канаттуулар (тирүүлөй салмакта)	55676	38379	38949	28607	35404	Скот и птица на убой (в живом весе)
Чийки сүт	84148	118982	137333	141469	165060	Молоко сырое
Жумуртка, миң даана	13710	15463	14067	16909	19633	Яйца, тыс. штук
Физикалык салмактагы жүн	1585	688	382	296	982	Шерсть в физическом весе
Талас облусу						Таласская область
Дан	73226	74742	79352	76980	134864	Зерновые
Картошка	117650	119308	135196	148739	159607	Картофель
Жашылча	91396	34700	34102	39041	45033	Овоци
Мөмө жана жемиш	5111	4057	6893	6253	8428	Плоды и ягоды
Бакча өсүмдүктөрү	-	-	119	149	39691	Бахчевые
Союлуучу мал жана канаттуулар (тирүүлөй салмакта)	15855	13976	16138	14592	14439	Скот и птица на убой (в живом весе)
Чийки сүт	50632	52798	57253	66261	59496	Молоко сырое
Жумуртка, миң даана	9168	11275	11353	10011	12222	Яйца, тыс. штук
Физикалык салмактагы жүн	904	372	1028	776	1033	Шерсть в физическом весе
Чүй облусу						Чуйская область
Дан	349514	266527	281217	333253	435387	Зерновые
Картошка	70127	71749	90530	87779	96159	Картофель
Жашылча	343423	238103	200540	257937	290743	Овоци
Тамеки	-	-	-	-	21	Табак
Мөмө жана жемиш	5970	707	5301	3470	5485	Плоды и ягоды
Жүзүм	1224	47	113	15	187	Виноград
Бакча өсүмдүктөрү	41445	53557	17660	25532	3458	Бахчевые
Союлуучу мал жана канаттуулар (тирүүлөй салмакта)	56950	58711	55266	55805	62870	Скот и птица на убой (в живом весе)
Чийки сүт	247969	274032	266790	293513	282837	Молоко сырое
Жумуртка, миң даана	138656	149876	136198	128100	141735	Яйца, тыс. штук
Физикалык салмактагы жүн	811	671	1002	1363	1267	Шерсть в физическом весе
Бишкек ш.						г. Бишкек
Дан	-	-	-	-	-	Зерновые
Картошка	-	95	56	-	-	Картофель
Жашылча	-	480	223	-	-	Овоци
Мөмө жана жемиш	254	-	18	23	68	Плоды и ягоды
Жүзүм	254	-	290	73	20	Виноград
Союлуучу мал жана канаттуулар (тирүүлөй салмакта)	3	1	168	-	323	Скот и птица на убой (в живом весе)
Чийки сүт	-	4	751	-	654	Молоко сырое
Жумуртка, миң даана	-	-	1167	-	1103	Яйца, тыс. штук
Физикалык салмактагы жүн	8	-	5	-	8	Шерсть в физическом весе
Ош ш.						г. Ош
Дан	5660	2494	2150	-	3641	Зерновые
Картошка	1575	1387	1186	-	1146	Картофель
Жашылча	9435	7788	4452	-	4455	Овоци
Мөмө жана жемиш	485	476	519	-	499	Плоды и ягоды
Жүзүм	-	-	42	-	-	Виноград
Бакча өсүмдүктөрү	-	-	-	-	-	Бахчевые
Союлуучу мал жана канаттуулар (тирүүлөй салмакта)	159	1318	613	-	672	Скот и птица на убой (в живом весе)
Чийки сүт	751	5622	3463	-	3910	Молоко сырое
Жумуртка, миң даана	-	714	443	-	557	Яйца, тыс. штук
Физикалык салмактагы жүн	20	26	1	-	12	Шерсть в физическом весе

МЕТОДОЛОГИЯЛЫК ТҮШҮНДҮРМӨЛӨР

Бул жыйнакта Кыргыз Республикасындагы айыл чарба абалын мүнөздөөчү маалыматтар берилди. Жалпы жолунан айыл чарба боюнча жана айыл чарба өндүрүүчүлөрүнүн түрлөрү боюнча акыркы бир нече жылдардын маалыматтары келтирилет.

Эл жашаган жери боюнча шаардык жана айылдык калкка бөлүштүрүлөт.

Продукцияны өндүргөн айыл чарбадагы ээлик кылуучу субъектилер төмөнкү категорияларга бөлүштүрүлгөн: **мамлекеттик чарбалар, коллективдик чарбалар, жарандардын жеке көмөкчү чарбалары, дыйкан (фермер) чарбалары.**

Мамлекеттик чарбалар — мүлкү жана пайдасы мамлекеттин менчиги катары эсептелген, юридикалык жактар.

Коллективдик чарбалар - өзүнө чарбалык шериктештикти жана коомчулукту, айыл чарба кооперативдерин, акционердик коомчулугун, бардык түрдөгү шериктештиктерди, ассоциацияларды, бирикмелерди жана коллективдик-дыйкан чарбаларын, агрофирмаларды жана ишканалар менен уюмдардын көмөкчү чарбаларын камтыйт.

Жарандардын жеке көмөкчү чарбалары — белгилүү тартипте бөлүнгөн, короодогу жер үлүштөрүндө жарандар өз эмгеги менен иштеп жаткан чарбалар, айыл чарба жаныбарларын көбөйтүп жүргөн же өсүмдүк өстүрүчүлүк жана мал чарбачылык продукциясын чыгарып турган чарбалар.

Коллективдик бакчалар жана ого- роддор — жерди пайдалануунун формасы, анда жарандардын жамаатына бакча жана огород иштетүү үчүн жер бөлүнүп берилет.

Дыйкан (фермер) чарбасы - юридикалык жактын статусуна ээ болуп, өз алдынча ээлик кылуучу субъект, же юридикалык жакты түзбөстөн өз ишмердигин алып баруучу субъект, анын ишмердиги көбүнчө бир үй бүлөнүн мүчөлөрүнүн, туугандарынын жана айыл чарба продукциясын биргелешип өндүргөн башка адамдардын жеке эмгегине таянган, жер участкасына же дыйкан чарба мүчөлөрүнө менчик укугу катары тиешелүү болгон же пайдаланууга (ижарага) алынган башка мүлккө негизделген ишмердик болуп эсептелет.

МЕТОДОЛОГИЧЕСКИЕ ПОЯСНЕНИЯ

В настоящем сборнике приведены данные, характеризующие состояние сельского хозяйства в Кыргызской Республике. Данные приводятся в целом по сельскому хозяйству и категориям сельхозпроизводителей за ряд последних лет.

Распределение населения на городское и сельское производится по месту проживания.

Хозяйствующие субъекты сельского хозяйства, занятые производством продукции, подразделены на следующие категории: государственные хозяйства, коллективные хозяйства, личные подсобные хозяйства граждан, крестьянские (фермерские) хозяйства.

Государственные хозяйства - юридические лица, имущество и прибыль которых является собственностью государства

Коллективные хозяйства - включают в себя хозяйственные товарищества и общества, сельскохозяйственные кооперативы, акционерные общества, товарищества всех видов, ассоциации, объединения и коллективно-крестьянские хозяйства, агрофирмы и подсобные хозяйства предприятий и организаций.

Личные подсобные хозяйства граждан - хозяйства, где граждане своим трудом обрабатывают отведенные им в установленном порядке приусадебные земельные участки, разводят сельскохозяйственных животных, производят продукцию растениеводства и животноводства.

Коллективные сады и огороды - форма землепользования, при которой земля отводится коллективу граждан для садоводства и огородничества.

Крестьянское (фермерское) хозяйство - самостоятельный хозяйствующий субъект, имеющий статус юридического лица, либо осуществляющий свою деятельность без образования юридического лица, деятельность которого основана преимущественно на личном труде членов одной семьи, родственников и других лиц, совместно ведущих производство сельскохозяйственной продукции, которое базируется на земельном участке и другом имуществе, принадлежащем членам крестьянского хозяйства на праве собственности или полученном в пользование (аренду).

Жеке ишкерлер – жеке ишкерлер катары мамлекеттик каттоодон өткөн жана айыл чарба ишкерчилик менен алектенген жарандар.

Айыл чарба продукциясынын дүн чыгарылышынын көлөмү – нарктык баа менен ушул жылдын иш жүзүндөгү баалары боюнча өсүмдүк өстүрүүчүлүк менен мал чарбачылык продукциясынын жана айыл чарбага көрсөтүлгөн тейлөөлөрдүн наркынын суммасын көрсөтөт. Калктын жана айыл чарба ишканаларынын продукциясынын товардык бөлүгү сатып өткөрүүнүн иш жүзүндөгү баалары боюнча, товардык эмес бөлүгү өздүк наркы боюнча эсептелип чыгарылат.

Айыл чарба продукциясына ушул жылдын түшүмүнөн алынган, айыл чарба малын өстүрүүнүн жана чарбада пайдалануунун натыйжасында алынган иштетилбеген продуктулардын наркы, көп жылдык жаш өсүмдүктөрдү өстүрүүнүн наркы жана өсүмдүк өстүрүүчүлүк продукциясынын бүтпөгөн өндүрүшүнүн наркынын жылдын башынан тартып аягына чейинки өзгөрүлүшүнүн наркы киргизилет.

Айыл чарба тейлөөлөрү – жерди жакшыртуу, химиялаштыруу жана башка агрохимиялык иштер боюнча, мал чарбачылыкка зоотехникалык кызмат көрсөтүү, ирригациялык жана мелиорациялык системаларды пайдалануу, айыл чарба өсүмдүктөрүн себүү, иштетүү жана жыйноо боюнча, мал менен канаттууларды багуу боюнча (тукумдаштыруу, эмдөө, күпкөгө салуу, кыркуу, мал чарба жайларын тазалоо, малды жайуу жана малдын жайытын которуу, мал чарба продукциясын ташуу) тейлөөлөрдүн наркы.

Аңчылык, токой чарбасы жана ушул тармактарында кызмат көрсөтүү – токой өсүмдүктөрүн өстүрүүнүн (токойчулук, токой продуктуларын даярдоонун) натыйжасында алынган продукциянын, аңчылыктын (тамакашты даярдоо, терини, булгаарыны алуу үчүн аң уулоо жана мергенчилик, жапайы канаттууларды көбөйтүү менен тукумдаштыруу, аңчылыктын өнүгүшүнө көмөк көрсөтүү боюнча тейлөөлөр), жапайы мөмө-жемиштерди жана башка табигый даяр продуктуларды чогултуунун натыйжасында алынган иштетилбеген продуктулардын нарктык түрдөгү көлөмү, токойго баа берүү, өрттөн коргоо, жыгачты ташуу, олтургузуучу материалга көзөмөл салуу.

Айыл чарба, аңчылык жана токой чарба продукциясынын физикалык көлөмүнүн индексин эсептеп чыгаруу үчүн анын

Индивидуальные предприниматели-граждане занимающиеся предпринимательской сельскохозяйственной деятельностью, прошедшие государственную регистрацию в качестве индивидуальных предпринимателей.

Объем валового выпуска продукции сельского хозяйства - представляет собой сумму продукции растениеводства и животноводства в стоимостной оценке по фактическим ценам данного года, стоимости услуг, оказанных сельскому хозяйству. Товарная часть продукции сельскохозяйственных предприятий и населения оценивается по фактическим ценам реализации, не товарная по себестоимости.

В продукцию сельского хозяйства включается стоимость сырых продуктов, полученных от урожая данного года и в результате выращивания и хозяйственного использования сельскохозяйственных животных, стоимость выращивания молодых многолетних насаждений и изменение стоимости незавершенного производства продукции растениеводства от начала к концу года

Сельскохозяйственные услуги – стоимость услуг, оказанных сельхозпроизводителям по улучшению земель, химизации почв и другим агрохимическим работам, зоотехническому обслуживанию животноводства, по эксплуатации ирригационных и мелиоративных систем, услуги по посеву, обработке и уборке сельскохозяйственных культур, услуги по уходу за скотом и птицей (осеменение, прививки, купка, стрижка, уборка животноводческих помещений, выпас и перегон скота, транспортировка продукции животноводства).

Охота и лесное хозяйство и предоставление услуг в этих областях – объем продукции в стоимостном выражении полученной в результате выращивания лесных насаждений (лесоводство, лесозаготовки), сырых продуктов, полученных от охоты (охота и ловля животных для приготовления пищи, получения шкур, кожи, разведение и селекция дичи, услуги по содействию развития охоты), сбора дикорастущих плодов и ягод и прочих готовых продуктов природы, оценка леса, защита от пожаров, транспортировка бревен, контроль посадочного материала.

Для исчисления индексов физического объема продукции сельского хозяйства, охоты и лесного хозяйства используется показатель ее объема в постоянных ценах.

көлөмүнүн туруктуу баадагы көрсөткүчү колдонулат.

Айыл чарба өсүмдүктөрүнүн айдоо аянты – жаздык өсүмдүктөр себилгенден кийинки айыл чарба өсүмдүктөр айдалган аянт. Айдоо аянтына мурунку жылы күзүндө себилген күздүк өсүмдүктөр кирет, күздүк-кыштык мезгилде жарактан чыккандарды кошпогондо, ушул жылы себилген бардык жаздык өсүмдүктөрү кирет, жарактан чыккан күздүк өсүмдүктөрдү, ошондой эле мурдагы жылдардын көп жылдык чөптөрдүн сакталган аянттарын кошкондо.

Айыл чарба өсүмдүктөрүнүн дүң жыйымы – ар түрдүү айыл чарба өсүмдүк-төрүнүн, айыл чарба олтургузууларынын же башка айыл чарба жерлеринин бардык айдоо аянтында (негизги айдоолордой эле, кайра себилген себүү-лөрдө) өндүрүлгөн (иш жүзүндө чогултулган) продукция. Дан эгиндеринин дүң жыйымы иштетилгенден кийинки салмакта көрсө-түлөт, башкача айтканда, иштеп чыгууда пайдаланылбай калган калдыктарды жана кургатылгандарын кошпогондо.

Айыл чарба өсүмдүктөрүнүн түшүмдүүлүгү – аянттын бирдигинен айыл чарба продукциясынын орточо жыйымын мүнөздөөчү көрсөткүч.

Малдын башы жылдын аягына карата жыл сайын жүргүзүүчү текши эсептөөлөрдүн негизинде калыптанып, малдын тийиштүү түрлөрүнүн бардык курактык топторунун санын камтыйт. Топоздордун башы ири мүйүздүү малдын курамынын ичинде эсепке алынат.

Союлуучу мал жана канаттуулар (тирүүлөй салмакта) – этке союлган мал менен канаттууларды пайдалануунун натыйжасын мүнөздөөчү көрсөткүч. **Эттин өндүрүлүшү (союлгандан кийинки салмакта)** – мал менен канаттуулардын бардык түрлөрүнүн этин, чийки майын, тамактык азыктарын камтыйт.

Сүтүн өндүрүлүшү – сатылып кеткенине же чарбада анын бир бөлүгү музоолорго жана торопойлорго эмизилип койгондугуна карабастан, иш жүзүндө саалган уйдун, койдун, эчкинин жана бээнин сүтү менен мүнөздөлөт. Эмчектен чыга элек музоолор эмип алган сүт продукцияга киргизилбейт жана уйлардын өндүрүмдүүлүгүн эсептегенде, эсепке алынбайт.

Жумурканын өндүрүлүшү – үй канаттууларынын бардык түрлөрүнөн алынган жыйымды камтыйт, канаттууну кайра көбөйтүүгө кеткен жумурканы кошкондо.

Посевные площади сельскохозяйственных культур – площадь, занятая посевами сельскохозяйственных культур к концу сева яровых культур. В состав посевной площади включаются озимые посевы осени предшествующего года за вычетом погибших в осенне-зимний период, все яровые посевы текущего года, включая посевы по погибшим озимым, а также сохранившиеся площади многолетних трав посева прошлых лет.

Валовой сбор сельскохозяйственных культур – это продукция, произведенная (реально собранная) со всей площади посева (как с основных, так и с повторных посевов) различных сельскохозяйственных культур, сельскохозяйственных насаждений или других сельскохозяйственных угодий. Валовой сбор зерновых культур показывается в весе после доработки, т.е. за вычетом неиспользованных отходов и сушки при обработке.

Урожайность сельскохозяйственных культур – показатель, характеризующий средний сбор сельскохозяйственной продукции с единицы площади.

Поголовье скота на конец года устанавливается на основе ежегодных сплошных учетов и включает поголовье всех возрастных групп соответствующего вида скота. Поголовье яков учитывается в составе крупного рогатого скота.

Скот и птица на убой (в живом весе) – показатель, характеризующий результат использования скота и птицы для забоя на мясо. **Производство мяса (в убойном весе)** – включает мясо всех видов скота и птицы, жир сырец, пищевые субпродукты.

Производство молока - характеризуется фактически надоенным коровьим, овечьим, козьим и кобыльим молоком, независимо от того, было ли оно реализовано или часть его потреблена в хозяйстве на выпойку телят и поросят. Молоко, высосанное телятами при подсосном их содержании, в продукцию не включается и не учитывается при расчете продуктивности коров.

Производство яиц - включает их сбор от всех видов домашней птицы, включая яйца, пошедшие на воспроизводство птицы.

Жүндүн өндүрүлүшү — сатылып кеткенине же ички чарбалык муктаждыктарга колдонгондугуна карабастан, иш жүзүндө бүт кыркылган койдун, эчкинин жүнүн, эчкинин тыбытын жана кайра кыркылган жүндү камтыйт. Жүндүн салмагы физикалык түрдө, кыркылгандан кийин дароо, башкача айтканда, жуула элек түрдө көрсөтүлөт.

Бир уйдун орточо жылдык саалган сүтү — уйдун сүтүнүн өндүрүмдүүлүгүн мүнөздөөчү көрсөткүч, ал жылдын башында болгон уйлардын санына карата эсептелип чыгарылат. Бир уйдан саалган сүттү аныктаганда, багууда болгон уйлар, этке арналган уйлар жана музоо эмизген уйлар чарбада болгон уйлардын жалпы санынын ичине киргизилбейт.

Бир койдун орточо жылдык кыркылган жүнү — жүндүн өндүрүмдүүлүгүн мүнөздөөчү көрсөткүч, ал дүң кыркылган жүндү жылдын башында болгон койдун санына бөлүү жолу менен эсептелип чыгарылат.

Тооктун орточо жылдык жумурткалуулугу — тооктун жумурткалуу-лугун мүнөздөөчү көрсөткүч, ал жумуртканын дүң жыйымын тооктордун орточо санына бөлүү жолу менен эсептелип чыгарылат.

Айыл чарба продукциясынын сатылып өткөрүлүшү — чарбанын ар түрдүү категориялары тарабынан сатып өткөрүүнүн ар кандай каналдары боюнча — даярдоочу уюмдар, рынок, бартердик бүтүмдөр, биржа, аукцион боюнча, коомдук тамак-аш системасы аркылуу калкка сатылып өткөрүлгөн жана эмгек акыны төлөөгө жумшалган айыл чарбанын негизги продуктуларынын сатылып өткөрүлүшүн мүнөздөөчү көрсөткүч.

Айыл чарба продукциясынын товардуулугу — сатылып өткөрүлгөн продукциянын өндүрүлгөн продукцияга болгон катышы.

Калктын адам башына эсептелген, айыл чарба продукциянын негизги түрлөрүн өндүрүү — натуралай түрдө өндүрүлгөн айыл чарба продукциянын болгон калктын орточо жылдык санына катышы.

Калктын адам башына эсептелген, тамак-аш азыктарынын керектөөсү — калк тарабынан керектелген натуралай түрдөгү тамак-аш азыктарынын керектөөсүнүн болгон калктын орточо жылдык санына катышы.

Производство шерсти - включает всю фактически настриженную овечью, козью шерсть, козий пух и шерсть повторной стрижки, независимо от того, была ли она реализована или использована на внутрихозяйственные нужды. Вес шерсти показывается физический, полученный непосредственно после стрижки, т.е. невытой шерсти.

Средний годовой надой молока на одну корову — показатель, характеризующий молочную продуктивность коров, приводится в расчете на поголовье коров, имеющих на начало года. При определении надоя молока от одной коровы из общего поголовья коров, имеющих в хозяйстве, исключаются коровы, находящиеся на откорме, коровы мясного стада и выделенные для подсосного содержания телят.

Средний годовой настриг шерсти от одной овцы — показатель, характеризующий шерстную продуктивность, рассчитывается делением валового настрига шерсти на поголовье овец, имевшихся на начало года.

Средняя годовая яйценоскость кур - несушек - показатель, характеризующий яичную продуктивность кур, рассчитывается делением валового сбора яиц на среднее поголовье кур — несушек.

Реализация сельскохозяйственной продукции - показатель, характеризующий реализацию основных продуктов сельского хозяйства всеми категориями хозяйств по различным каналам сбыта - заготовительным организациям, на рынке, по бартерным сделкам, на биржах, аукционах, реализованных населению через систему общественного питания и в порядке оплаты труда.

Товарность сельскохозяйственной продукции — отношение реализованной продукции к произведенной.

Производство основных видов продукции сельского хозяйства на душу населения — отношение произведенной продукции сельского хозяйства в натуральном выражении к среднегодовой численности наличного населения.

Потребление продуктов питания на душу населения - отношение потребленных населением продуктов питания в натуральном выражении к среднегодовой численности наличного населения.

**Кыргыз Республикасынын Улуттук статкомитети
2013-ж. чыгара турган басылмалардын графиги**

№	Басылманын аталышы	Мез-гилдүүлүк	Чыгаруу мөөнөтү
Жалпы социалдык-экономикалык басылмалар			
1	«Кыргыз Республикасынын социалдык-экономикалык абалы» доклады	айлык	айлык – отчеттук айдан кийин 18-күнгө чейин, кварталдык - 20-күнгө чейин
2	«Кыргыз Республикасы жана чөлкөмдөр» статистикалык бюллетени	кварталдык	отчеттук кварталдан кийинки айдын 3-декадасы
3	«Кыргызстан» кыскача статистикалык маалымат берүүчү китепче	жылдык	март
4	«Кыргызстан цифраларда» жыйнагы	жылдык	июнь
5	Кыргыз Республикасынын статистикалык жылдыгы	жылдык	декабрь
Реалдуу сектор			
6	«Кыргыз Республикасынын улуттук эсеби 2008-2012» жыйнагы	жылдык	декабрь
7	«2011-ж. Кыргыз Республикасында товарларды жана тейлөөлөрдү өндүрүү жана пайдалануунун тармактар аралык балансы (Чыгым-Чыгаруу)» жыйнагы	жылдык	март
8	«Кыргыз Республикасындагы чет өлкөлүк инвестициялары бар ишканалардын ишмердиги 2008-2012» жыйнагы	жылдык	сентябрь
9	«Кыргыз Республикасындагы чакан жана орто ишкерчилик 2008-2012» жыйнагы	жылдык	сентябрь
10	«Өнөр жай боюнча негизги экономикалык көрсөткүчтөр» статистикалык бюллетени	айлык	отчеттук мезгилден кийинки 15-күнгө чейин
11	«2012-ж. Кыргыз Республикасынын өнөр жай өнүгүшүнүн негизги экономикалык көрсөткүчтөр» статистикалык бюллетени (СО форма боюнча)	жылдык	июль
12	«Кыргыз Республикасынын өнөр жайы 2008-2012» жыйнагы	жылдык	IV квартал
13	Продукциянын маанилүү түрлөрүнүн натуралай түрдөгү өндүрүшү	жылдык	июль
14	«Түшүмдү жыйноо, күздүк өсүмдүктөрдү себүү, тондурманы айдоо» статистикалык бюллетени	1-июлдан жылдын аягына чейин	отчеттук мезгилден кийинки 5-күнү
15	«Чарбалардын бардык түрлөрүндө облустар менен райондордун тилкесинде мал чарба продуктулардын негизги түрлөрүн өндүрүү» статистикалык бюллетени	айлык	отчеттук мезгилден кийинки 6-күнү
16	«Кыргыз Республикасынын чарбаларында облустар менен райондордун тилкесинде негизги айыл чарба өсүмдүктөрүнүн жыйналуучу аянты, дүң жыйымы жана түшүмдүүлүгү» статистикалык бюллетени	жылдык	январь
17	«2013-ж. 1-июнуна карата Кыргыз Республикасынын облустары менен райондору боюнча айыл чарба өсүмдүктөрүнүн айдоо аянтынын өлчөмү жөнүндө акыркы отчет» статистикалык бюллетени	жылдык	июль
18	«Кыргыз Республикасынын айыл чарбасы 2007-2014» жыйнагы	жылдык	ноябрь
19	«Тоют өндүрүү жөнүндө отчет» статистикалык бюллетени	жылдык	декабрь
20	2013-ж. 1-январына карата малды эсепке алуунун акыркы жыйынтыктары (кыскача программа боюнча)	жылдык	февраль
21	2013-ж. 1-январына карата малды эсепке алуунун акыркы жыйынтыктары (толук программа боюнча)	жылдык	февраль
22	«Инвестициялык жана курулуш ишмердиги боюнча негизги көрсөткүчтөр» статистикалык бюллетени	кварталдык	отчеттук мезгилден кийинки 15-күнү
23	«Аймак боюнча инвестициялык жана курулуш ишмердиги боюнча негизги көрсөткүчтөр» статистикалык бюллетени	кварталдык	отчеттук мезгилден кийинки 15-күнү

№	Басылманын аталышы	Мез-гилдүүлүк	Чыгаруу мөөнөтү
24	«Инвестициялар жана курулуш боюнча жылдык отчетторду иштеп чыгуунун негизги жыйынтыктары» статистикалык бюллетени	жылдык	сентябрь
25	«Кыргыз Республикасынын инвестициялары 2008-2012» жыйнагы	жылдык	сентябрь
26	«Соода жана тейлөөлөрдүн негизги көрсөткүчтөрү» статистикалык бюллетени	айлык	отчеттук айдан кийинки 20-күнү
27	«Кыргыз Республикасынын керектөө рыногу 2008-2012» жыйнагы	жылдык	III квартал
28	«Кыргыз Республикасынын маалыматтык-коммуникациялык технологиялары 2008-2012» жыйнагы	жылдык	сентябрь
29	«Товарлардын жана калкка акысына тейлөөлөрдү көрсөтүүнүн керектөө бааларынын индекси» статистикалык бюллетени	айлык	отчеттук мезгилден кийинки 12-күнү
30	«Кыргыз Республикасынын бааларынын индекси» жыйнагы	жылдык квартал-дык	февраль отчеттук мезгилден кийинки 40-күнү
31	Айрым КМШ өлкөлөрүнүн өнөр жай продукциясынын негизги түрлөрүн өндүрүүчүлөрдүн баалары	квартал-дык	отчеттук мезгилден кийинки 30-күнү
32	Эмгек жана калкты иш менен камсыз кылуу статистикасы боюнча жылдык иштеп чыгуулардын жыйынтыктары	жылдык	сентябрь
33	«Иш менен камсыздуулук жана жумушсуздук» 2012-жылы үй чарбаларга жана жумушчу күчүнө интеграцияланган тандалма изилдөөнүн жыйынтыктары	жылдык	IV квартал
34	«Экономиканын реалдуу секторунун ишканаларынын пайдасын калыптандыруу» статистикалык бюллетени	жылдык квартал-дык	15-июнь отчеттук мезгилден кийинки 70-күнү
35	«Экономиканын реалдуу секторунун ишканаларынын өз ара карыздарынын абалы» статистикалык бюллетени	жылдык квартал-дык	15-июнь отчеттук мезгилден кийинки 70-күнү
36	«Экономиканын реалдуу секторунун ишканаларынын товардык-материалдык баалуулуктардын запастары» статистикалык бюллетени	жылдык квартал-дык	15-июнь отчеттук мезгилден кийинки 70-күнү
37	«Экономиканын финансы секторунун ишкана ишмердигинин негизги көрсөткүчтөрү» статистикалык бюллетени	жылдык квартал-дык	23-апрель отчеттук мезгилден кийинки 45-күнү
38	«Кыргыз Республикасынын ишканаларынын финансысы 2008-2012» жыйнагы	жылдык	сентябрь
39	Тамак-аш азыктарынын коопсуздугу жана жакырчылык боюнча Кыргыз Республикасынын маалыматтык бюллетени	квартал-дык	отчеттук мезгилден кийинки 60-күнү
Тышкы сектор			
40	«Кыргыз Республикасынын тышкы соодасы 2008-2012» жыйнагы	жылдык	IV квартал
Социалдык сектор			
41	«Кыргыз Республикасынын социалдык тенденциялары 2008-2012» басылмасы	жылдык	ноябрь
42	«Кыргыз Республикасынын калкынын жашоо деңгээли 2008-2012» жыйнагы	жылдык	IV квартал
43	«Ысык-Көл көлүнүн тегерегиндеги экологиялык кырдаал» статистикалык бюллетени	жылдык	III квартал
44	«Айлана чөйрөнү коргоо жана жаратылыш ресурстарын үнөмдүү пайдалануу» статистикалык бюллетени	жылдык	III квартал
45	«Кыргыз Республикасындагы аялдар жана эркектер» жыйнагы	жылдык	IV квартал
46	«Кыргыз Республикасынын демографиялык жылдыгы 2008-2012» жыйнагы	жылдык	сентябрь
47	«Кыргызстандын туризми» жыйнагы	жылдык	II квартал
48	«Кыргыз Республикасында билим берүү» жыйнагы	5 жылда 1 жолу	III квартал

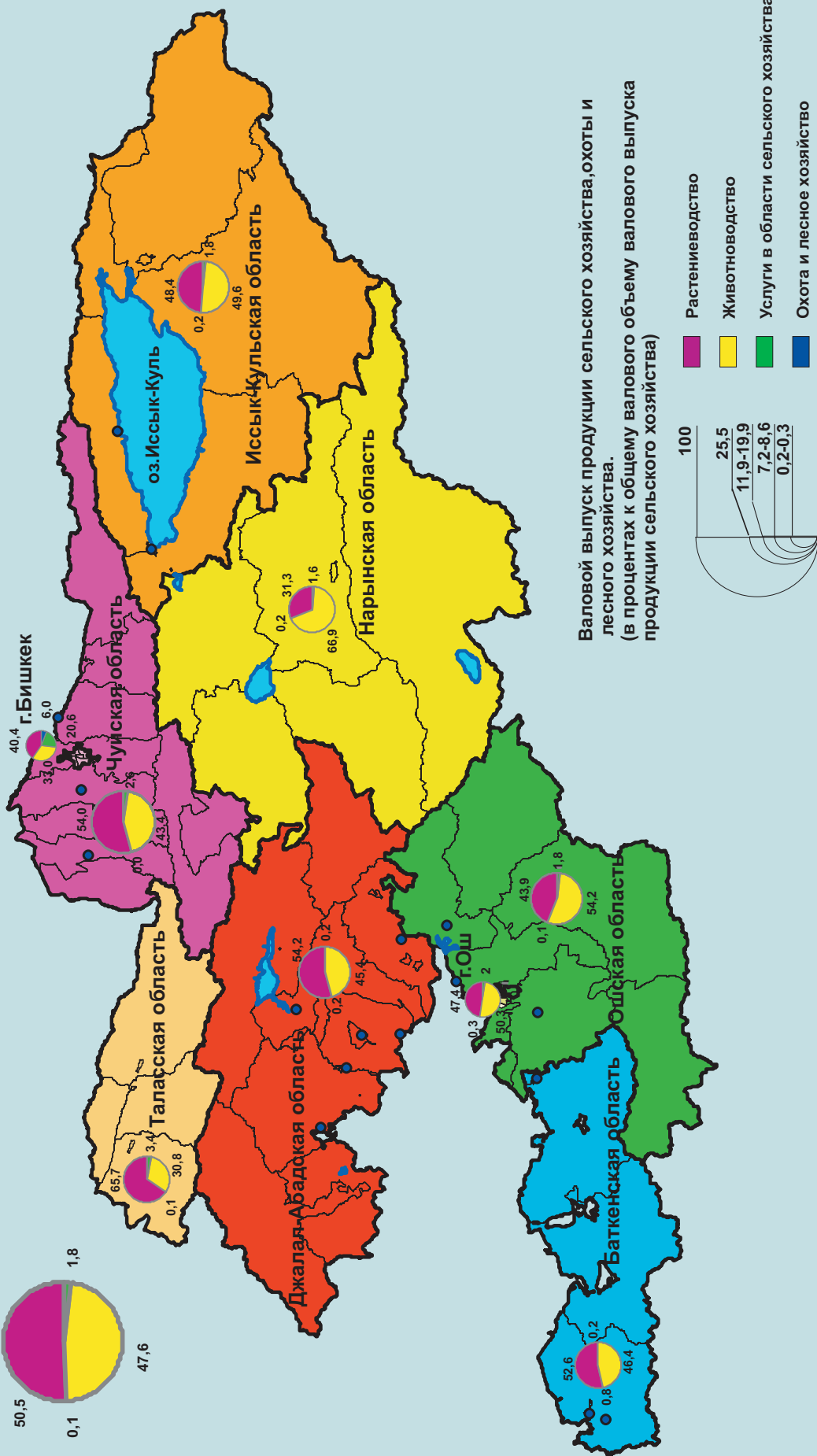
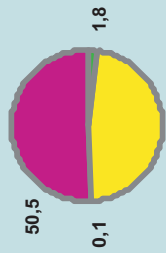
График публикаций, издаваемых Нацстаткомом Кыргызской Республики в 2013г.

№	Наименование публикаций	Периодичность	Сроки публикации
Общие социально-экономические издания			
1.	Доклад «Социально-экономическое положение Кыргызской Республики»	ежегодная	ежегодный - до 18 числа, квартальный - до 20 числа после отчетного месяца
2.	Статистический бюллетень «Кыргызская Республика и регионы»	квартальная	3 декада месяца после отчетного квартала
3.	Краткий статистический справочник «Кыргызстан»	ежегодная	март
4.	Сборник «Кыргызстан в цифрах»	ежегодная	июнь
5.	Статистический ежегодник Кыргызской Республики	ежегодная	декабрь
Реальный сектор			
6.	Сборник «Национальные счета Кыргызской Республики 2008-2012»	ежегодная	декабрь
7.	Сборник «Межотраслевой баланс производства и использования товаров и услуг Кыргызской Республики за 2011г. (Затраты-Выпуск)»	ежегодная	март
8.	Сборник «Деятельность предприятий с иностранными инвестициями в Кыргызской Республике 2008-2012»	ежегодная	сентябрь
9.	Сборник «Малое и среднее предпринимательство в Кыргызской Республике 2008-2012»	ежегодная	сентябрь
10.	Статистический бюллетень «Основные экономические показатели по промышленности»	ежегодная	до 15 числа после отчетного периода
11.	Статистический бюллетень «Основные экономические показатели развития промышленности Кыргызской Республики в 2012г. (по форме СО)»	ежегодная	июль
12.	Сборник «Промышленность Кыргызской Республики 2008-2012»	ежегодная	4 квартал
13.	Производство важнейших видов продукции в натуральном выражении	ежегодная	июль
14.	Статистический бюллетень «Уборка урожая, сев озимых, вспашка зяби»	с 1 июля до конца года	на 5-й день после отчетного периода
15.	Статистический бюллетень «Производство основных видов продуктов животноводства всеми категориями хозяйств в разрезе областей и районов»	ежегодная	на 6-й день после отчетного периода
16.	Статистический бюллетень «Уборочные площади, валовой сбор и урожайность основных сельскохозяйственных культур в хозяйствах Кыргызской Республики в разрезе областей и районов»	ежегодная	январь
17.	Статистический бюллетень «Заключительный отчет о размерах площади посева сельскохозяйственных культур в разрезе областей и районов Кыргызской Республики по состоянию на 1 июня 2013г.»	ежегодная	июль
18.	Сборник «Сельское хозяйство Кыргызской Республики 2007-2011»	ежегодная	ноябрь
19.	Статистический бюллетень «Отчет о производстве кормов»	ежегодная	декабрь
20.	Окончательные итоги учета скота по состоянию на 1.01.2013г. (по краткой программе)	ежегодная	февраль
21.	Окончательные итоги учета скота по состоянию на 1.01.2013г. (по полной программе)	ежегодная	февраль
22.	Статистический бюллетень «Основные показатели инвестиционной и строительной деятельности»	квартальная	15 числа после отчетного периода
23.	Статистический бюллетень «Основные показатели инвестиционной и строительной деятельности по территории»	квартальная	15 числа после отчетного периода
24.	Статистический бюллетень «Основные итоги разработки годовых отчетов по инвестициям и строительству»	ежегодная	Сентябрь

<i>№</i>	<i>Наименование публикаций</i>	<i>Периодичность</i>	<i>Сроки публикации</i>
25.	Сборник «Инвес тиции в Кыргызской Республике 2008-2012»	годовая	сентябрь
26.	Статистический бюллетень «Основные показатели торговли и услуг»	месячная	20 числа после отчетного месяца
27.	Сборник «Потребительский рынок Кыргызской Республики 2008-2012»	годовая	3 квартал
28.	Сборник «Информационно-коммуникационные технологии Кыргызской Республики 2008-2012»	годовая	сентябрь
29.	Статистический бюллетень «Индексы потребительских цен на товары и услуги населению»	месячная	12 числа после отчетного периода
30.	Сборник «Индексы цен в Кыргызской Республике»	годовая квартальная	февраль 40 день после отчетного периода
31.	Цены производителей на основные виды промышленной про- дукции отдельных стран СНГ	квартальная	30 день после отчетного периода
32.	Итоги годовых разработок по статистике труда и занятости населения	годовая	сентябрь
33.	«Занятость и безработица» Итоги интегрированного выборочного обследования домашних хозяйств и рабочей силы в 2012г.	годовая	IV квартал
34.	Статистический бюллетень «Формирование прибыли предприятий реального сектора экономики»	годовая квартальная	15 июня 70 день после отчетного периода
35.	Статистический бюллетень «Состояние взаимной задолженности предприятий реального сектора экономики»	годовая квартальная	15 июня 70 день после отчетного периода
36.	Статистический бюллетень «Запасы товарно- материальных ценностей предприятий реального сектора экономики»	годовая квартальная	15 июня 70 день после отчетного пе- риода
37.	Статистический бюллетень «Основные показатели деятельности предприятий финансового сектора экономики»	годовая квартальная	23 апреля 45 день после отчетного периода
38.	Сборник «Финансы предприятий Кыргызской Республики 2008-2012»	годовая	сентябрь
39.	Информационный бюллетень Кыргызской Республики по продовольственной безопасности и бедности	квартальная	На 60 день после отчетного периода
Внешний сектор			
40.	Сборник «Внешняя торговля Кыргызской Республики 2008-2012»	годовая	IV квартал
Социальный сектор			
41.	Публикация «Социальные тенденции Кыргызской Республики 2008-2012»	годовая	ноябрь
42.	Сборник «Уровень жизни населения Кыргызской Республики 2008-2012»	годовая	IV квартал
43.	Статистический бюллетень «Экологическая обстановка в районе озера Иссык-Куль»	годовая	III квартал
44.	Статистический бюллетень «Охрана и рациональное использование природных ресурсов»	годовая	III квартал
45.	Сборник «Женщины и мужчины Кыргызской Республики»	годовая	IV квартал
46.	Сборник «Демографический ежегодник Кыргызской Респуб- лики 2008-2012»	годовая	сентябрь
47.	Сборник «Туризм в Кыргызстане»	годовая	II квартал
48.	Сборник «Образование в Кыргызской Республике»	1 раз в 5 лет	III квартал
49.	Сборник «Окружающая среда в Кыргызской Республике»	1 раз в 5 лет	III квартал

Структура валового выпуска продукции сельского хозяйства, охоты и лесного хозяйства в 2011г. (в процентах)

Кыргызская Республика

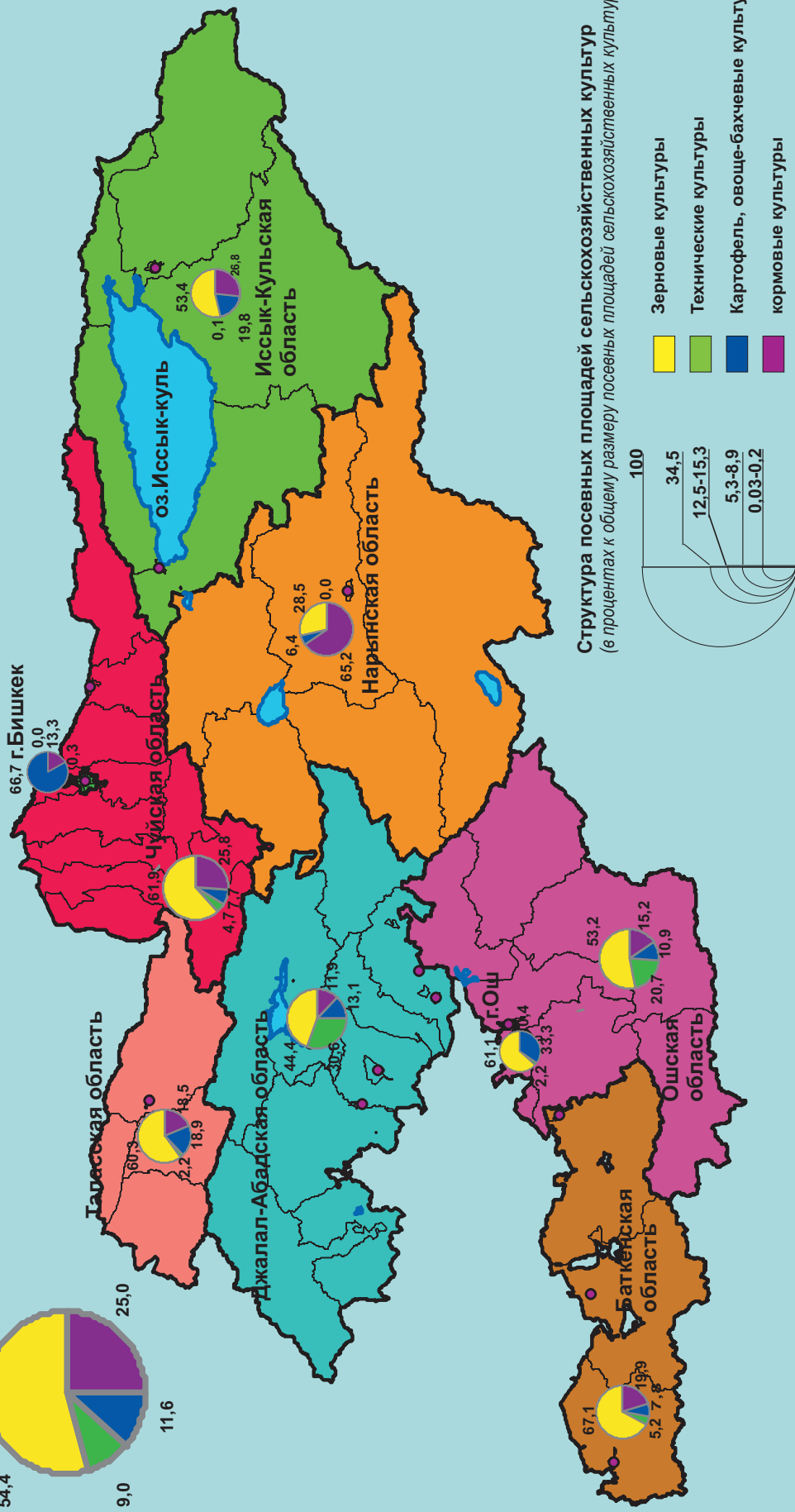
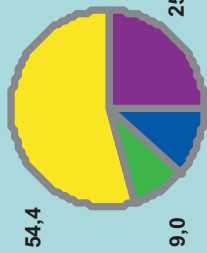


Валовой выпуск продукции сельского хозяйства, охоты и лесного хозяйства.
(в процентах к общему валовому объему валового выпуска продукции сельского хозяйства)

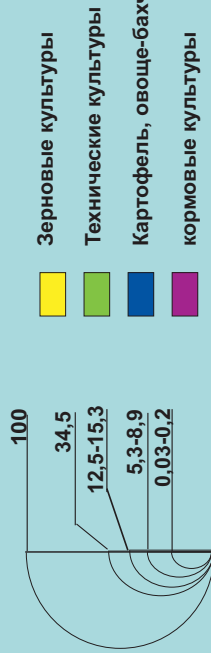


Структура посевных площадей сельскохозяйственных культур по Кыргызской Республике под урожай 2011г. (в процентах к общей посевной площади)

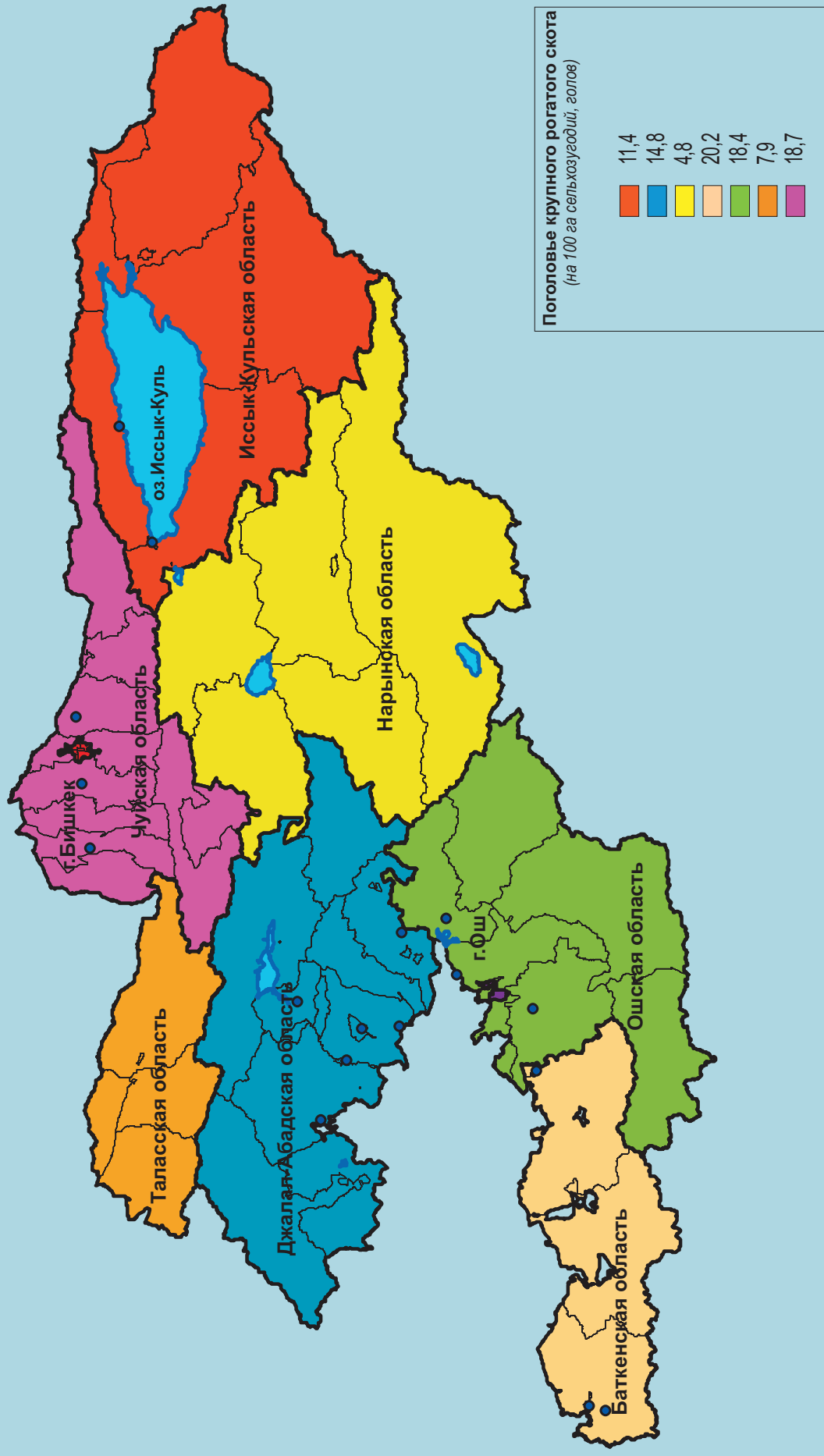
Кыргызская Республика



Структура посевных площадей сельскохозяйственных культур (в процентах к общему размеру посевных площадей сельскохозяйственных культур)

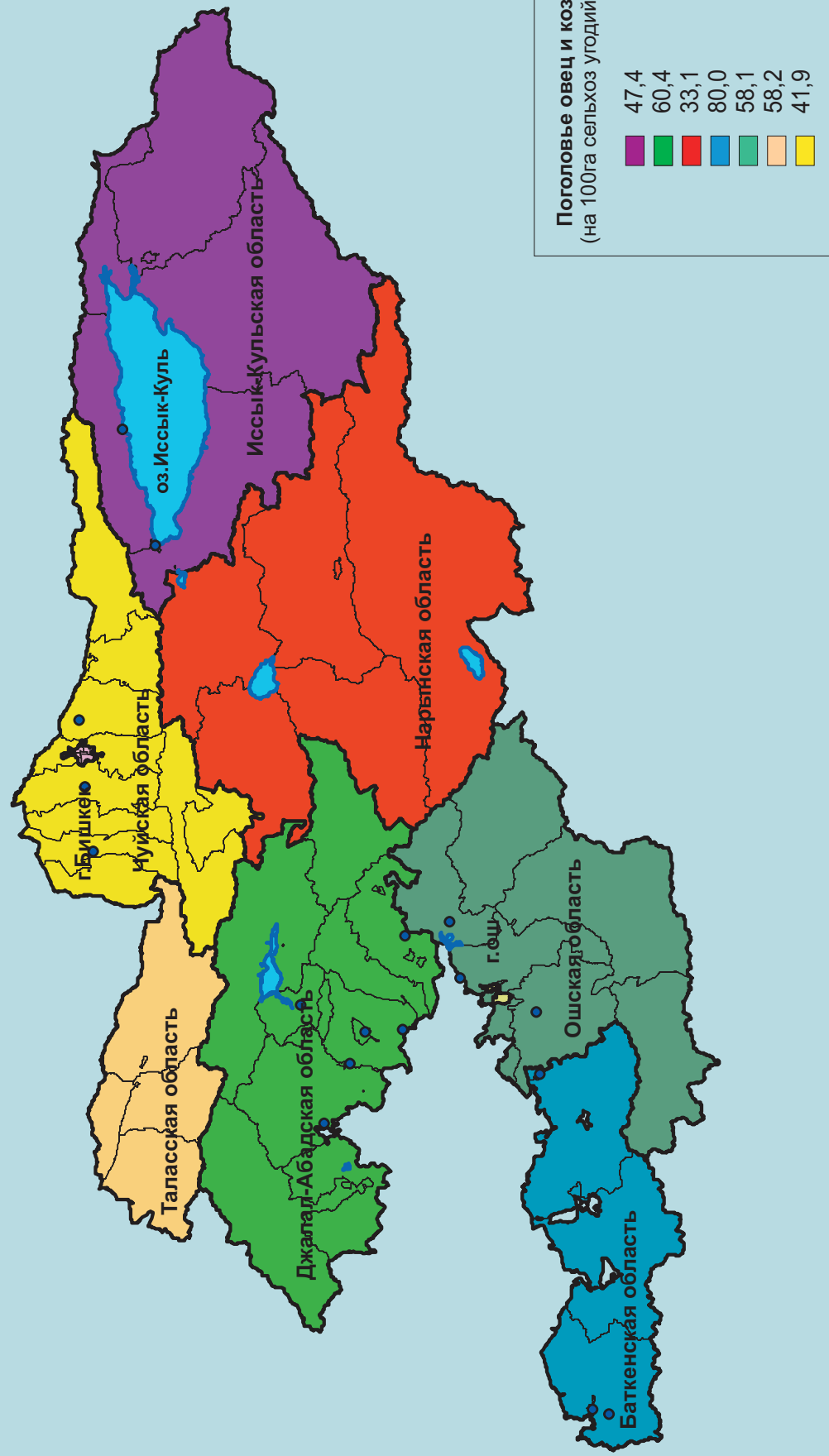


Поголовье крупного рогатого скота по территории Кыргызской республики (на 100гектаров сельскохозяйственных угодий, на конец 2011г., тыс.голов)



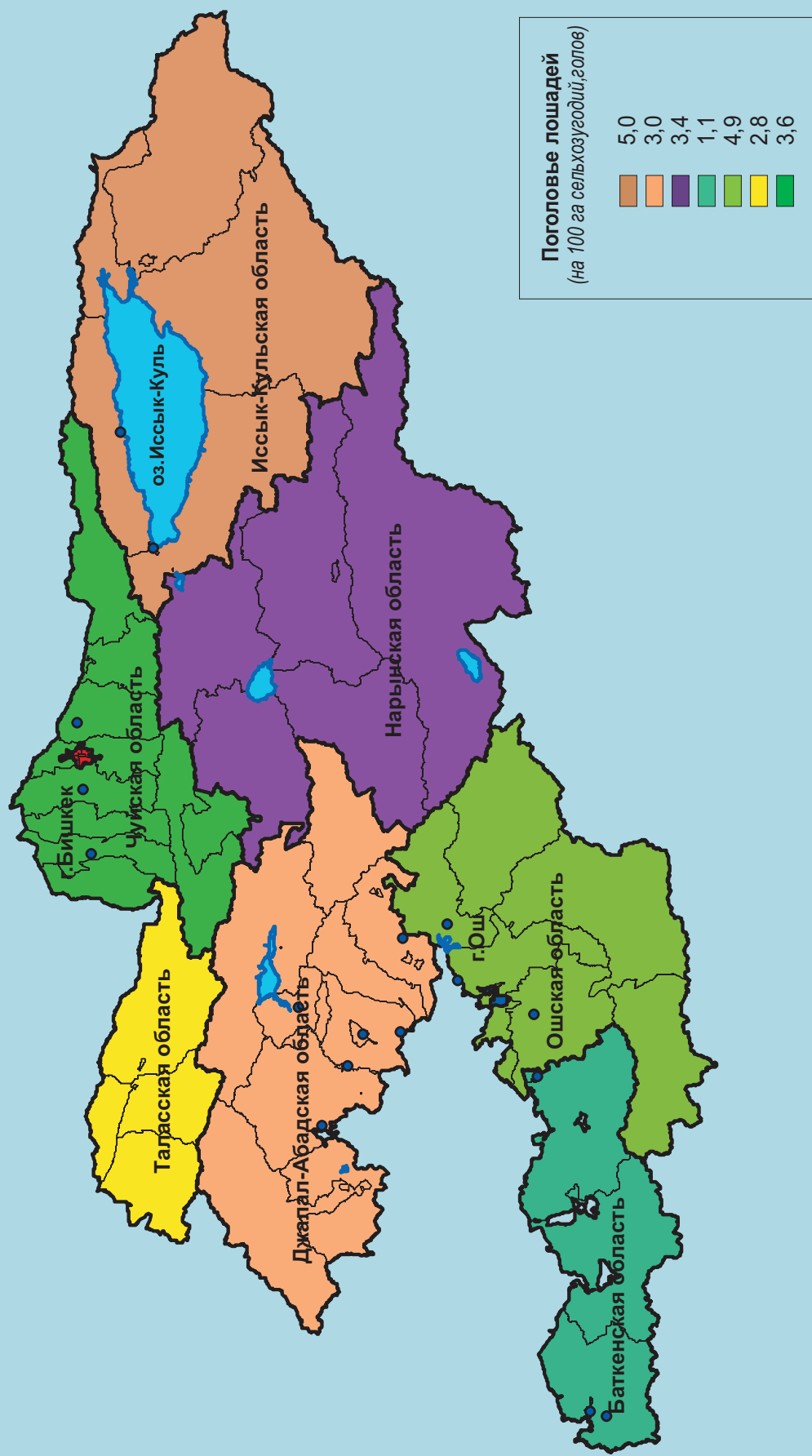
Поголовье овец и коз по территории Кыргызской Республики

(на 100 гектаров сельскохозяйственных угодий, на конец 2011г., тыс.голов)



Поголовье лошадей по территории Кыргызской Республики

(на 100 гектаров сельскохозяйственных угодий, на конец 2011г., тыс.голов)



СЕЛЬСКОЕ ХОЗЯЙСТВО

КЫРГЫЗ РЕСПУБЛИКАСЫНЫН АЙЫЛ ЧАРБАСЫ
2007-2011
СЕЛЬСКОЕ ХОЗЯЙСТВО КЫРГЫЗСКОЙ РЕСПУБЛИКИ

Жылдык чыгарылышы
Годовая публикация

Жооптуу чыгаруучу:
Ответственный за выпуск:
Г. Мурсабекова

Тел: (+996312) 664043, 625735

2013-ж. январында басып чыгарууга кол коюлду

Подписано в печать: январь 2013г.

Формат А4 60x84

Офсеттик басуу

Печать офсетная

Тираж 100 нуска

Тираж 100 экз.

Көлөм 14 б.б.

Объем 14 п.л.

Заказ №7

Кыргыз Республикасынын Улутстаткомитетинин
БЭБинин Редакциялык-басмалык бөлүмү

Редакционно-издательский отдел
ГВЦ Нацстаткомитета Кыргызской Республики