

**Кыргыз Республикасынын  
Улуттук статистика  
комитети**



**Национальный  
статистический комитет  
Кыргызской Республики**

# **КЫРГЫЗ РЕСПУБЛИКАСЫНЫН ТЫШКЫ СООДАСЫ**

***2009-2013***

## **ВНЕШНЯЯ ТОРГОВЛЯ КЫРГЫЗСКОЙ РЕСПУБЛИКИ**

**Кыргыз Республикасынын  
Улуттук статистика комитети**

**Национальный статистический комитет  
Кыргызской Республики**

---

**КЫРГЫЗ РЕСПУБЛИКАСЫНЫН  
ТЫШКЫ СООДАСЫ**

*2009-2013*

**ВНЕШНЯЯ ТОРГОВЛЯ  
КЫРГЫЗСКОЙ РЕСПУБЛИКИ**

**Бишкек 2014**

УДК 339.5  
ББК 65.9 (2Ку)  
В 60

В 60. Кыргыз Республикасынын тышкы соодасы 2009-2013: статистикалык жыйнак - Бишкек: Кыргыз Республикасынын Улуттук статистика комитети, 2014-ж. – 190 барак, кыргыз жана орус тилинде.

ISBN 978-9967-26-883-8

Редакциялык-басмалык Кенеш:

Торага	А. Осмоналиев
Мүчөлөр:	Д. Байжуманов
	Б. Касымбеков
	Л. Текеева
	Т. Токтобеков
	К. Койчуманова
	А. Оросбаев
	Ч. Турдубаева

«Кыргыз Республикасынын тышкы соодасы 2009-2013» жыйнакта бул мезгилдин ичинде тышкы сооданын өнүгүшүндө калыптанган тенденциялардын талдоосун камтыйт. Ошондой эле жыйнак статистикалык көрсөткүчтөрдү, кыскача методологиялык түшүндүрмөлөрдү жана Кыргыз Республикасынын Улутстаткому 2014-ж. чыгаруучу басылмалардын тизмесин камтыйт. Бир жылда 1 жолу чыгарылат.

Жыйнак Улутстаткомдун сайтында да бар.

Маалыматтар азыркы учурдагы методологиянын принциптерине ылайык эсептелди, ошондуктан аларды эл аралык көрсөткүчтөргө салыштырса болот.

Басылма пайдалануучулардын кенири катмарына арналды: жогорку бийликтин кызматкерлери, илимий, ишкердик жана банктын ишканаларынын, уюмдарынын, профессордук-окутуучулук курамдын жетекчилери жана кызматкерлери, экономикалык ЖКОЖдордун аспиранттары жана студенттери, башка кызыккан адамдар.

Жыйнакта төмөнкү шарттуу белгилер кабыл алынган:

- кубулуш болгон эмес;  
... маалымат жок;  
0,0 - көрсөткүчтүн мааниси өлчөө бирдигинен төмөн.

Жыйынтыктын кошулган суммалардан бир аз айырмасы, алардын тегеректелиши менен түшүндүрүлөт.

В 60. Внешняя торговля Кыргызской Республики 2009-2013: статистический сборник – Национальный статистический комитет Кыргызской Республики - Бишкек, 2014г., 190 страниц, на кыргызском и русском языках.

Редакционно-издательский Совет:

Председатель:	А. Осмоналиев
Члены:	Д. Байжуманов
	Б. Касымбеков
	Л. Текеева
	Т. Токтобеков
	К. Койчуманова
	А. Оросбаев
	Ч. Турдубаева

Публикация «Внешняя торговля Кыргызской Республики 2009-2013» содержит анализ сложившихся тенденций во внешней торговле за указанный период. В сборнике приведены статистические показатели, краткие методологические пояснения к ним и перечень публикаций Нацстаткома на 2014г. Публикация выходит 1 раз в год.

Публикация имеется на официальном сайте Нацстаткома.

Данные рассчитаны в соответствии с принципами современной методологии, что позволяет сопоставить их с международными показателями.

Издание рассчитано на широкий круг пользователей: высший управленческий персонал, руководителей и работников предприятий и организаций, научных, предпринимательских и банковских кругов, профессорско-преподавательского состава, аспирантов и студентов экономических ВПУЗов, других заинтересованных лиц.

В сборнике приняты условные обозначения:

- явление отсутствует;  
... данных не имеется;  
0,0 - значение показателя меньше единицы измерения.

В отдельных случаях незначительные расхождения итогов от суммы слагаемых объясняются округлением данных.

В 0605010300-12  
ISBN 978-9967-26-883-8

УДК 339.5  
ББК 65.9 (2Ку)

©Кыргыз Республикасынын Улуттук статистика комитети, 2014  
©Национальный статистический комитет Кыргызской Республики, 2014  
e-mail: nsc\_mail@stat.kg  
интернет: www.stat.kg

## **КИРИШ СӨЗ**

Учурдагы жыйнак беш жыл ичинде республиканын ишмердигинин тышкы соода байкоо жүргүзүү тенденциясын чагылдырган, Кыргыз Республикасынын Улуттук статистика комитетинин жылдык чыгарылышы болуп эсептелет.

Бөлүмдөрдө Кыргыз Республикасынын Төлөм теңдемесинин көрсөткүчтөрү ошондой эле республиканын тышкы соода операциясын өнүктүрүү динамикасы, анын түзүлүшү берилген, валюта курсу, импорт жана экспорт бааларынын индекси, тейлөө соодасы, республиканын региондору жана айрым өлкөлөрү боюнча товарлардын тышкы соода жөнүндө кеңири маалыматтар берилген.

## **ПРЕДИСЛОВИЕ**

Настоящая публикация является ежегодным изданием Национального статистического комитета Кыргызской Республики, отражающим тенденции, наблюдавшиеся во внешне-торговой деятельности республики, за истекшие пять лет.

В разделах представлены показатели Платежного баланса Кыргызской Республики, а также динамика развития внешнеторговых операций республики, их структура, представлены подробные данные о внешней торговле товарами по отдельным странам и регионам республики, торговле услугами, индексам цен импорта и экспорта, а также курсы валют.

## **Улуттук статистика комитетинин башка негизги басылмалары**

### **“Кыргыз Республикасынын социалдык-экономикалык абалы”**

Реалдуу, мамлекеттик, тышкы жана социалдык секторлорду кошкондо, айлык ыкчам маалыматтардын негизинде өлкөнүн экономикасынын жана социалдык чөйрөсүнүн абалын талдоону камтыйт. Тиражы: 35 нуска.

### **“Кыргызстан сандарда”**

Ыкчам маалыматтардын негизинде өлкөнүн 2013-ж. социалдык-экономикалык абалын мүнөздөөчү негизги көрсөткүчтөр мурдагы жылдар менен салыштырылып берилди. Калк, анын жумуштуулугу жана жашоо деңгээли, социалдык чөйрөнүн өнүгүүсү, ошондой эле экономиканын айрым тармактарынын абалдары жөнүндө маалыматтар берилди. Жыйнак ишканалардан, уюмдардан, калктан каттоолорду, тандалма изилдөөлөрдү жана башка статистикалык байкоолордун түрлөрүн өткөрүү жолу менен алынган маалыматтардын, Кыргыз Республикасынын министрликтеринин жана ведомстволорунун маалыматтарынын негизинде даярдалды. Тиражы: 240 нуска.

### **“Кыргыз Республикасынын статистикалык жылдыгы - 2009-2013”**

Жалпысынан республика жана анын региондору боюнча такталган дайындарга негизделген кеңири маалыматты камтыйт. Социалдык чөйрө, илим жана инновациялар, маалыматтык-коммуникациялык технологиялар, баалар жана тарифтер жөнүндө дайындар көрсөтүлдү. Улуттук эсептер тутуму, республиканын чарба жүргүзүүчү субъектилери, чакан жана орто ишкердик, инвестициялар жөнүндө маалыматтар камтылды. Экономиканын айрым тармактарындагы абал чагылдырылды. Тышкы экономикалык ишмердик республиканын төлөм теңдеми жана тышкы соодасы жөнүндө маалыматтар менен берилди. Тиражы: 180 нуска.

### **“Кыргыз Республикасынын социалдык тенденциялары”**

Бир нече жылдардын ичиндеги республиканын социалдык чөйрөсүндө болуп жаткан көрүнүштөрдү жана процесстерди толук чагылдыруучу аналитикалык басылма. Басылмага түшүндүрүүчү текст менен толукталган 70тен ашык график жана 100гө жакын таблица камтылган. Берилген маалыматтар эл аралык методологияга ылайык эсептелди. Тиражы: 150 нуска.

### **“Кыргыз Республикасынын улуттук эсеби - 2009-2013”**

Улуттук эсеп тутумундагы көрсөткүчтөрдү түзүүнүн жана өз ара байланышуунун принциптери, негизги түзүмдөрү жана алардын айрым компоненттери баяндалат, республиканын ички дүң продуктун өндүрүү, түзүү, бөлүштүрүү жана пайдалануу жөнүндөгү жалпыланган маалыматтарды камтыган эсеп тутуму берилди. Тиражы: 70 нуска.

### **“Кыргыз Республикасынын демографиялык жылдыгы - 2009-2013”**

Жыйнак администрациялык-аймактык түзүлүш, калктын санынын өзгөрүлүшү, жыныстык-курактык жана улуттук курам, Кыргыз Республикасынын аймагы боюнча жайгашышы тууралуу, төрөт жана өлүм, никелешүү жана ажырашуу, миграциясы ж.б. жөнүндө маалыматтарды камтыйт. Тираж 120 нуска.

### **“Кыргыз Республикасынын өнөр жайы - 2009-2013”**

Басылмада 2013-ж. өнөр жайдын жалпы республика боюнча өнүгүшүн мүнөздөөчү негизги көрсөткүчтөр мурдагы жылдарга салыштырылып берилди. Продукциянын айрым түрлөрүнүн өндүрүлүшү жана аймактар боюнча маалыматтар берилди. Тиражы: 140 нуска.

### **“Кыргыз Республикасындагы инвестициялар - 2009-2013”**

2013-ж. республиканын инвестициялык жана курулуш ишмердиги боюнча статистикалык маалыматтар мурунку жылдарга салыштырып берилди. Тиражы: 90 нуска.

### **“Кыргыз Республикасынын керектөө рыногу - 2009-2013”**

Жыйнакта Кыргыз Республикасынын жана региондорунун ички соодасынын абалы жөнүндө статистикалык маалыматтар, ошондой эле методологиялык түшүндүрмөлөр берилди. Тиражы: 70 нуска.

### **“Кыргыз Республикасындагы баалар - 2009-2013”**

Керектөө товарларына жана кызмат көрсөтүүлөргө, өндүрүүчүлөрдүн продукцияларына болгон баалардын (тарифтердин) деңгээли жана индекси тууралуу маалыматтарды, ошондой эле КМШнын айрым өлкөлөрү боюнча эл аралык салыштырууларды камтыйт. Тиражы: 35 нуска.

### **“Кыргыз Республикасынын маалыматтык-коммуникациялык технологиялары - 2009-2013”**

Жалпысынан республика жаан анын региондору боюнча юридикалык жактардын маалыматтык-коммуникациялык технологияларынын абалын жана пайдаланылышын талдоону камтыйт. Тиркемелерде экономикалык ишмердиктин түрлөрү жана менчик формалары боюнча МКТнын абалы туурасында толук маалыматтар берилди. Тиражы: 70 нуска.

### **“Кыргыз Республикасынын ишканаларынын финансысы - 2009-2013”**

Экономиканын реалдуу жана финансы секторундагы ишканалардын финансылык көрсөткүчтөрүнүн кыскача талдоосун камтыйт. Тиркемелерде кеңири маалыматтар жана аларга методологиялык түшүндүрмөлөр берилди. Тиражы: 85 нуска.

### **“Кыргыз Республикасынын калкынын жашоо деңгээли - 2009-2013”**

Улутстатком тарабынан үй чарбаларга жыл сайын өткөрүлүүчү текшерүүлөргө ылайык, кедейчилик көрсөткүчтөрүнүн, калктын кирешелери жана чыгымдары, тамактануунун энергетикалык баалуулугу жөнүндө маалыматтардын талдоосун камтыйт. Калкты социалдык жактан камсыздоо жөнүндө маалыматтар көрсөтүлдү. Тиркемелерде кеңири статистикалык маалыматтар жана аларга методологиялык түшүндүрмөлөр берилди. Тиражы: 120 нуска.

### **“Жумуштуулук жана жумушсуздук”**

Басылма 2013-ж. өткөрүлгөн үй чарбаларынын жана жумушчу күчүнүн интеграцияланган тандап изилдөөсүнүн жыйынтыктары боюнча даярдалды. Аймагы, жынысы, билим деңгээли, экономикалык ишмердигинин түрү, иштеген жумушу ж.б. боюнча бөлүштүрүлгөн экономикалык активдүү, иштеген жана жумушсуз калк жөнүндө маалыматтарды камтыйт. Тиражы: 90 нуска.

### **“Кыргыз Республикасындагы чакан жана орто ишкердик - 2009-2013”**

Чакан жана орто ишканалардын, дыйкан (фермер) чарбаларынын жана жеке ишкерлердин ишмердиктеринин негизги экономикалык көрсөткүчтөрү боюнча статистикалык маалыматтар берилди. Тиражы: 90 нуска.

### **“Кыргыз Республикасындагы чет өлкөлүк инвестициялары бар ишканалардын ишмердиги - 2009-2013”**

2013-ж. чет өлкөлүк инвестициялары бар ишканалардын ишмердиктеринин негизги экономикалык көрсөткүчтөрү боюнча кыскача талдоо жана статистикалык маалыматтар мурунку жылдарга салыштырылып берилди. Тиражы: 80 нуска.

### **“Кыргыз Республикасындагы аялдар жана эркектер”**

Калктын саны жана түзүмү, жашоонун узактыгы, оорулар, билим берүү, экономикалык ишмердиктин түрлөрү боюнча жумуштуулук, башкаруу органдарындагы өкүлчүлүк жөнүндө маалыматтар гендерлик өңүттө берилди. Тиражы: 100 нуска.

### **“Кыргызстандагы туризм - 2009-2013”**

Республикадагы туризм чөйрөсүндөгү жумуштуулук, туристтердин агымы, эс алуу кызмат көрсөтүүлөрү жана туризм мекемелер тарамы жөнүндө маалыматтар берилди. Тиражы: 90 нуска.

### **“Кыргыз Республикасындагы айлана-чөйрө - 2009-2013”**

Жыйнакта айлана-чөйрөнүн абалын, ага экологиялык таасир этүүнүн динамикасын, ошондой эле аны коргоо боюнча жүргүзүлгөн иш-чараларды мүнөздөгөн маалыматтар берилди. Тираж 70 нуска.

## **Другие основные публикации Национального статистического комитета**

### **«Социально-экономическое положение Кыргызской Республики»**

Содержит анализ положения экономики и социальной сферы страны на основе ежемесячных оперативных данных, включая реальный, государственный, внешний и социальный секторы. Тираж 35 экз.

### **«Кыргызстан в цифрах»**

Представлены основные показатели, характеризующие социально-экономическое положение страны в 2013г. в сравнении с предыдущими годами на основе оперативных данных. Размещена информация о населении, его занятости и уровне жизни, развитии социальной сферы, а также положение в отдельных отраслях экономики. Сборник подготовлен на основе данных, полученных от предприятий, организаций, населения путем проведения переписей, выборочных обследований и других форм статистического наблюдения, данных министерств и ведомств Кыргызской Республики. Тираж 240 экз.

### **«Статистический ежегодник Кыргызской Республики 2009-2013»**

Содержит подробную информацию, основанную на уточненных данных, как в целом по республике, так и по ее регионам. Представлены данные о социальной сфере, науке и инновациях, информационно-коммуникационным технологиям, ценах и тарифах. Помещена информация о системе национальных счетов, хозяйствующих субъектах республики, малом и среднем предпринимательстве, инвестициях. Освещено положение в отдельных отраслях экономики. Внешнеэкономическая деятельность представлена данными о платежном балансе республики и ее внешней торговле. Тираж 180 экз.

### **«Социальные тенденции Кыргызской Республики»**

Аналитическое издание, наиболее полно отражающее явления и процессы, происходящие в социальной сфере республики за ряд лет. В издание включено более 70 графиков и около 100 таблиц, дополненных пояснительным текстом к ним. Приведенные данные рассчитаны в соответствии с международной методологией. Тираж 150 экз.

### **«Национальные счета Кыргызской Республики 2009-2013»**

Излагаются принципы построения и взаимосвязь показателей системы национальных счетов, основные структуры и их отдельные компоненты, приведена система счетов, содержащая обобщенные данные о производстве, образовании, распределении и использовании валового внутреннего продукта республики. Тираж 70 экз.

### **«Демографический ежегодник Кыргызской Республики» 2009-2013»**

Содержит данные об административно-территориальном устройстве, изменении численности, половозрастном и национальном составе населения, его размещении по территории Кыргызской Республики, о рождаемости и смертности, брачности и разводимости, миграции и т.д. Тираж 120 экз.

### **«Промышленность Кыргызской Республики 2009-2013»**

Представлены основные показатели, характеризующие развитие промышленности в целом по республике в 2013г. в сравнении с рядом предшествующих лет. Приведены данные о производстве отдельных видов продукции и территории. Тираж 140 экз.

### **«Инвестиции в Кыргызской Республике 2009-2013»**

Представлены статистические данные по инвестиционной и строительной деятельности в республике за 2013г. в сравнении предыдущими годами. Тираж 90 экз.

### **«Потребительский рынок Кыргызской Республики 2009-2013»**

В сборнике представлены статистические данные о состоянии внутренней торговли Кыргызской Республики и ее регионов, а также методологические пояснения к ним. Тираж 70 экз.

### **«Цены в Кыргызской Республике 2009-2013»**

Содержит данные об уровне и индексах цен (тарифов) на потребительские товары и услуги, продукцию производителей, а также международные сравнения по отдельным странам СНГ. Тираж 35 экз.

### **«Информационно-коммуникационные технологии Кыргызской Республики 2009-2013»**

Содержит анализ состояния и использования информационно-коммуникационных технологий юридическими лицами как в целом в республике, так и по ее регионам. В приложениях приведены подробные данные о состоянии ИКТ по формам собственности и видам экономической деятельности. Тираж 70 экз.

### **«Финансы предприятий Кыргызской Республики 2009-2013»**

Содержит краткий анализ финансовых показателей предприятий реального и финансового секторов экономики. В приложениях приведены подробные данные и методологические пояснения к ним. Тираж 85 экз.

### **«Уровень жизни населения Кыргызской Республики 2009-2013»**

Содержит анализ показателей бедности, данные о доходах и расходах населения, энергетической ценности питания, отслеживаемые Нацстаткомом в соответствии с ежегодно проводимыми обследованиями домохозяйств. Представлены данные о социальном обеспечении населения. В приложениях приведены подробные статистические данные, методологические пояснения к ним. Тираж 120 экз.

### **«Занятость и безработица»**

Публикация подготовлена по итогам интегрированного выборочного обследования домашних хозяйств и рабочей силы в 2013г. Содержит данные об экономически активном, занятом и безработном населении с их распределением по территории, полу, уровню образования, виду экономической деятельности, занятиям и др. Тираж 90 экз.

### **«Малое и среднее предпринимательство в Кыргызской Республике 2009-2013»**

Представлены статистические данные по основным экономическим показателям деятельности малых и средних предприятий, крестьянских (фермерских) хозяйств и индивидуальных предпринимателей. Тираж 90 экз.

### **«Деятельность предприятий с иностранными инвестициями в Кыргызской Республике 2009-2013»**

Представлен краткий анализ и статистические данные по основным экономическим показателям деятельности предприятий с иностранными инвестициями в 2013г. в сравнении с предыдущими годами. Тираж 80 экз.

### **«Женщины и мужчины Кыргызской Республики»**

В гендерном аспекте представлены данные о численности и структуре населения, продолжительности жизни, заболеваемости, образовании, занятости по видам экономической деятельности, представительстве в органах управления. Тираж 100 экз.

### **«Туризм в Кыргызстане 2009-2013»**

Представлены данные о занятости в сфере туризма, потоках туристов, услугах отдыха и сети учреждений туризма в республике. Тираж 90 экз.

### **«Окружающая среда в Кыргызской Республике 2009-2013»**

В сборнике представлена информация, характеризующая состояние окружающей среды, динамику экологического воздействия на нее, а также проводимые мероприятия по ее защите. Тираж 70 экз.

# МАЗМУНУ

## СОДЕРЖАНИЕ

<b>Кириш сөз</b>	<b>Предисловие</b>	<b>3</b>
<b>Кыргыз Республикасынын товарларынын 2009-2013ж.ж. тышкы соодасы</b>	<b>Внешняя торговля товарами Кыргызской Республики в 2009-2013гг.</b>	<b>7, 13</b>
<b>ТАБЛИЦАЛАР</b>	<b>ТАБЛИЦЫ</b>	<b>19</b>
1. Төлөм тендеми	1. Платежный баланс	25
2. Кыргыз Республикасынын тышкы соодасы	2. Внешняя торговля Кыргызской Республики	26
3. Кыргыз Республикасынын өлкөлөр боюнча тышкы соодасы	3. Внешняя торговля Кыргызской Республики по странам	63
4. ТЭИ ТН бөлүмдөрү боюнча айрым өлкөлөр менен болгон товарлардын тышкы соодасы	4. Внешняя торговля товарами по отдельным странам по разделам ТН ВЭД	103
5. Кыргыз Республикасынын аймактар боюнча товарлардын тышкы соодасы	5. Внешняя торговля товарами по регионам Кыргызской Республики	127
6. Кызмат көрсөтүүлөрдүн тышкы соодасы	6. Внешняя торговля услугами	153
7. Тышкы соода баасынын индекстери	7. Индексы цен внешней торговли	157
8. Валюталардын курсу	8. Курсы валют	176
<b>Тышкы соода боюнча Улуттук статистика комитеттин пайдаланган маалымат булактары</b>	<b>Источники информации, используемые Нацстаткомом по внешней торговле</b>	<b>177, 178</b>
<b>Кыскача методологиялык түшүндүрмөлөр</b>	<b>Краткие методологические пояснения</b>	<b>179, 182</b>
<b>Кыргыз Республикасынын Улуттук статистика комитети 2015-ж. чыгара турган басылмалардын графиги</b>	<b>График публикаций Национального статистического комитета Кыргызской Республики в 2015г.</b>	<b>185, 187</b>

## Кыргыз Республикасынын товарларынын 2009-2013жж. тышкы соодасы

Кыргыз Республикасынын товарларынын тышкы соода жүгүртүүсү (эсепке алынбаган айыл чарба продукциясынын экспортунун көлөмүн кошумча баа берүү аркылуу эске алганда) 2013-ж. 2012-ж. салыштырмалуу 6,5 пайызга өсүп, же АКШнын 7993,8 млн. долларын түздү.

### 2013-ж. товарлардын тышкы соодасы

	Тышкы соода жүгүртүү		анын ичинде			
			экспорт		импорт	
	млн. доллары	2012 пайыз менен	млн. доллары	2012 пайыз менен	млн. доллары	2012 пайыз менен
<b>Баардыгы</b>	<b>7993,8</b>	<b>106,5</b>	<b>2006,8</b>	<b>104,1</b>	<b>5987,0</b>	<b>107,4</b>
КМШ өлкөлөрү, анын ичинен	3954,6	98,5	1010,8	89,8	2943,8	101,9
Бажы биримдигинин өлкөлөрү	3206,7	97,5	542,5	86,8	2664,2	99,9
КМШдан тышкары өлкөлөр	4039,2	115,8	996,0	124,3	3043,2	113,3

2013-жылы тышкы соода жүгүртүүнүн көлөмү 2012-ж. салыштырганда КМШдан тышкары өлкөлөрү менен 15,8 пайызга өстү, ал эми КМШ өлкөлөрү менен 1,5 пайызга тескерисинче азайды.

Республиканын товарларынын тышкы соода жүгүртүүсүндө Бажы биримдигине кирген өлкөлөр 40,1 пайызды түздү, анын ичинде экспорт – 27 пайызды, импорт – 44,5 пайызды ээледі.

Акыркы беш жылдын ичинде тышкы сооданын жалпы көлөмүндө экспорттук жөнөтүүлөрдүн үлүшү 35,5 пайыздан 25,1 пайызга чейин азайды, ал эми импорттук түшүүлөр тескерисинче 64,5 пайыздан 74,9 пайызга чейин көбөйдү.

Импорттун өсүшү экспорттун өсүшүнө караганда кыйла көп болгондугунан 2013-ж. соода балансынын тартыштыгы 2009-ж. менен салыштырганда 2,7 эсеге көбөйдү жана 3648,7 млн. долларды түздү.

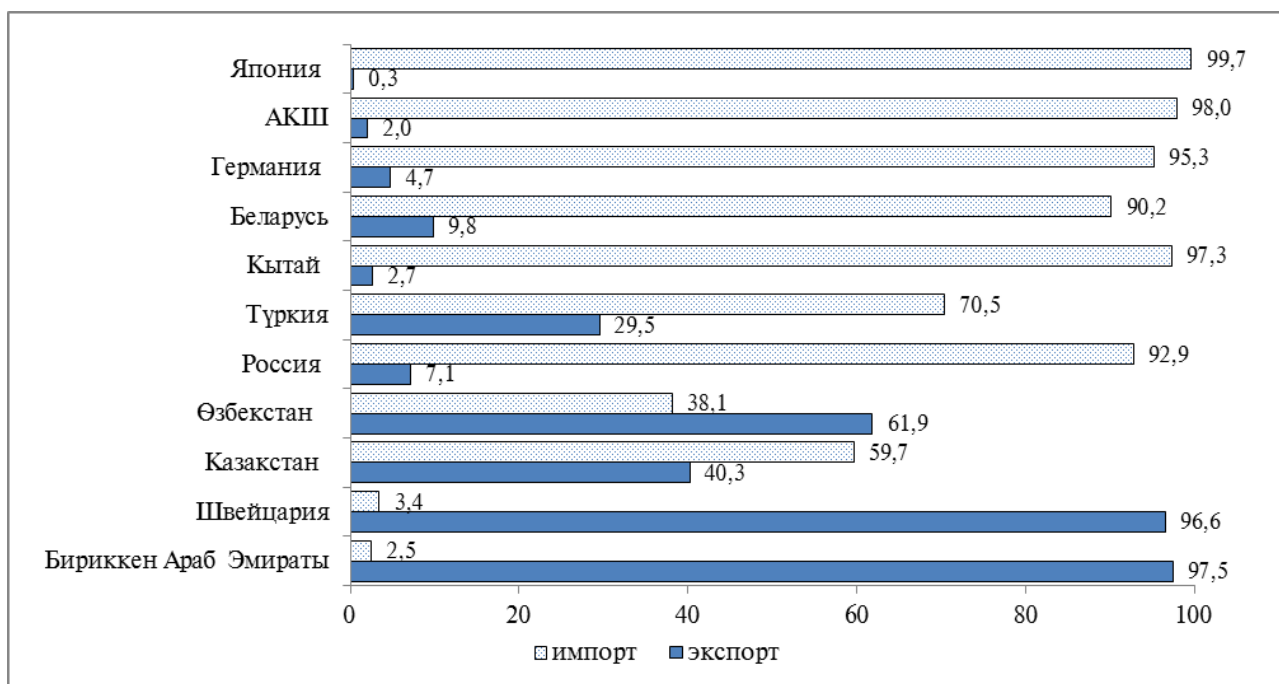
Импорттук түшүүлөрдүн денгээлинин экспорттук жөнөтүүлөр менен жабылышы 2013-ж. 33,5 пайызды түздү (2012-ж. – 34,6 пайыз, 2009-ж. – 55,0 пайыз).

2013-жылы республика дүйнөнүн 143 өлкөсү менен соода жүргүздү. Товарлар 89 өлкөгө жөнөтүлүп жана 131 өлкөдөн алынып келинди.



## 2013-ж. айрым өлкөлөр менен товарлардын тышкы соодасынын түзүмү

(жалпы товар жүгүртүүнүн көлөмүнө пайыз менен)



**Экспорт.** Экспорттук жөнөтүүлөр эсепке алынбаган айыл чарба продукциясынын экспортунун көлөмүнө кошумча баа берүүнү эске алганда былтыркы жыл менен салыштырмалуу 2013-жылы 4,1 пайызга өсүп АКШнын 2006,8 млн. долларын түздү.

Өткөн беш жыл ичинде экспорттук жөнөтүүлөрдүн көлөмү 20 пайызга көбөйдү.

Ички Дүң Продукциясында экспорттун үлүшү 27,8 пайызды түздү.

2012-ж. менен салыштырганда КМШдан тышкары өлкөлөрүнө экспорттук жөнөтүүлөр 24,3 пайызга өстү, ал эми КМШ өлкөлөрүнө тескерисинче 10,2 пайызга кыскарды.

Товарларды экспортто боюнча негизги өнөктөш өлкөлөр Швейцария (экспорттун жалпы көлөмүнүн 29,0 пайызы), Казакстан (21,3 пайыз), Бириккен Араб Эмираты (12,6 пайыз), Өзбекстан (9,0 пайыз), Россия (8,6 пайыз), Түркия (4,8 пайыз), Тажикстан (2,9 пайыз) жана Кытай (2,2 пайыз) болуп саналды.

Бажы биримдигинин өлкөлөрүнө товарларды ташуунун көлөмү 542,5 млн. долларды түздү, анын ичинде товарлардын 69,5 пайызы Казакстанга (кийим жана кийимге тиешелүү буюмдар, жашылча жана мөмө-жемиштер, кендер жана асыл металлдардын концентраттары, тапталган айнек, ошондой эле сүт жана сүт азыктары), 28,2 пайызы - Россияга (авиакеросин<sup>1</sup>, тапталган айнек, пахта, тамеки, ысыткыч лампалар, кийимдер, эт жана эт азыктары) жана 2,3 пайызы Беларусга (негизинен автоунаанын тетиктери жана тиешелүү буюмдары) жөнөтүлдү.

КМШнын Өзбекстан жана Тажикстан сыяктуу өлкөлөрүнө жүктөрдү ташуучу автоунаалар, унаалардын тетиктери жана тиешелүү буюмдары, металлдан жасалган буюмдар, резина буюмдары жана ысыткыч лампалар ташылды.

КМШдан тышкаркы өлкөлөргө экспорттук жөнөтүүлөрдүн 46,4 пайызын Швейцария, Бириккен Араб Эмираты жана Түркия ээледі. Швейцарияга (алтын - бул өлкөгө товарларды экспорттонун жалпы көлөмүнүн 99,5 пайызы), Бириккен Араб Эмиратына (алтын - 93,0 пайыз, авиакеросин<sup>1</sup> - 3,3 пайыз), Түркияга - 4,8 пайыз

<sup>1</sup> Кыргыз Республикасынын аймагында чет өлкөлүк авиакомпанияларга сатылган авиакеросин.

(жашылча жана мөмө-жемиштер – 61,7 пайыз, авиакеросин<sup>2</sup> - 24,7 пайыз, пахта – 7,1 пайыз) жөнөтүлдү.

2013-жылдагы алтынды жөнөтүүнүн олуттуу көбөйүшү 2012-жылга салыштырмалуу Бириккен Араб Эмиратына болгон экспорттун көлөмүнүн 13,8 эсе өсүүсүнө мүмкүндүк берди.

Ошол эле убакта терилерди, металл сыныктарын жана металл кендерди ташуунун төмөндөшүнүн эсебинен Кытайга 1,6 эсеге экспорт азайды. Жашылча жана мөмө-жемиштерди жөнөтүүнүн азайышынын натыйжасында Россияга товарларды экспорттонун көлөмү 1,4 эсе кыскарды.

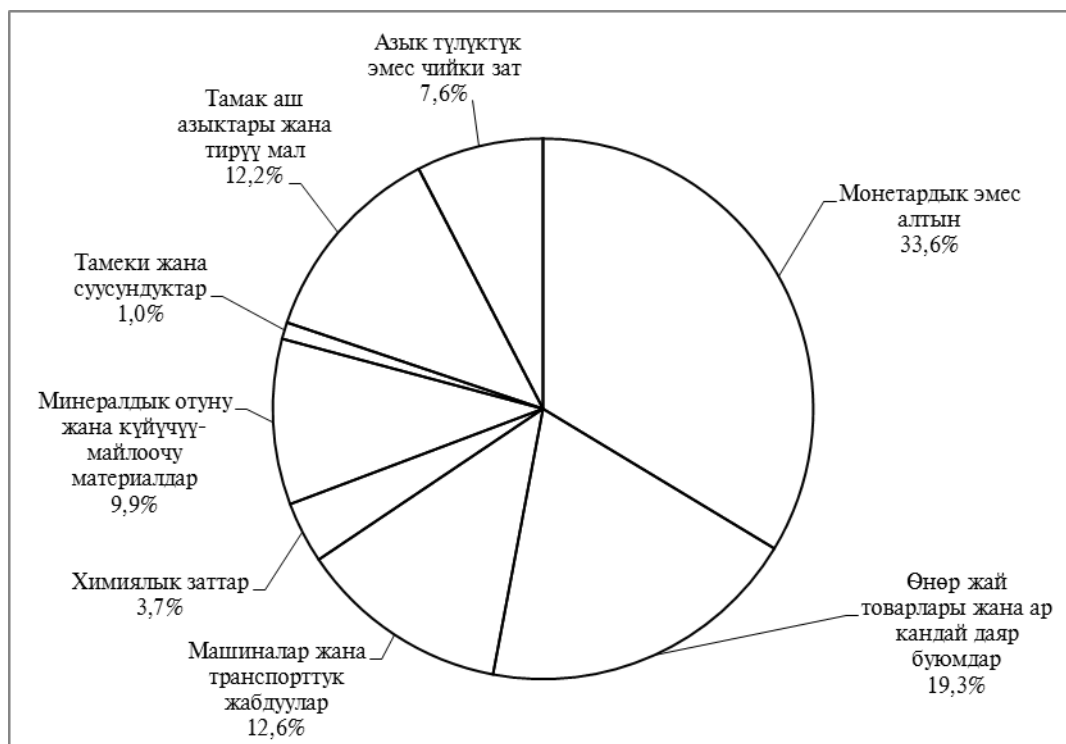
Өлкөнүн экспортунун товардык түзүмүндө баалуу металлдар (ташуунун жалпы көлөмүнүн 33,6 пайызы), өнөр жай товарлары жана ар кандай даяр буюмдар (19,3 пайыз), машина жана транспорттук жабдуулар (12,6 пайыз), тамак-аш азыктары жана тирүү жаныбарлар (12,2 пайыз) басымдуулук кылды.

2013-жылдагы экспорттун өсүүсүн шарттаган негизги себеп 2012-жылга салыштырмалуу жөнөтүүлөрдүн ичинен айнекти 1,8 эсе, цементти – 40,7 пайызга, алтынды – 31 пайызга, жашылчаны – 23,9 пайызга, ошондой эле автоунаалардын тетиктерин жана тиешелүү буюмдарын – 22,7 пайызга көбөйүшү болду.

Ошол эле убакта электр энергияны 3 эсеге, кендерди жана асыл металлдардын концентраттарын 3 эсеге, пахта буласын 42,3 пайызга, кийим жана кийимге тиешелүү буюмдарды 33,1 пайызга жана мөмө-жемиштерди 13,5 пайызга экспорттунун кыскарышы байкалган.

### 2013-ж. экспорттун товардык структурасы

(жыйынтыкка пайыз менен)



<sup>2</sup> Кыргыз Республикасынын аймагында чет өлкөлүк авиакомпанияларга сатылган авиакеросин.

## 2013-ж. товарлардын айрым түрлөрүнүн экспорту

	Миң тонна	Миң доллары	Пайыз менен	
			2012 (нарктык түрдө)	2009
Сүт жана сүт азыктары	14,1	17673,0	63,5	26,8
Жашылчалар	235,4	107433,7	123,9	102,8
Тамеки	3,8	14241,2	119,4	100,2
Мөмө-жемиштер	80,9	41318,5	86,5	1,7 эсе
Пахта буласы	15,5	19879,0	58,7	92,4
Бензин	17,2	12494,6	65,4	3,6 эсе
Авиакеросин	110,8	117925,1	137,2	75,3
Органикалык эмес химиялык заттар	-	31353,5	71,1	12,3
Дөңгөлөктөр, даана	12179	26045,7	2,3 эсе	3,8 эсе
Цемент, портландцемент	178,1	17151,2	140,7	23,2 эсе
Айнек	9823,0	28429,9	1,8 эсе	17,7 эсе
Жарандык курулуш үчүн машиналар	122	15590,6	1,6 эсе	8 эсе
Ысытуу электр лампалары, млн. даана	163,6	23404,4	106,8	126,9
Автоунаа тетиктери жана ага тиешелүү буюмдар	-	33337,3	122,7	2,5 эсе
Кийим-кечелер жана аларга тиешелүү буюмдар	-	104346,7	66,9	143,9
Электр энергиясы, млн. кВт. с	376,5	15048,2	32,7	38,4
Жездин сыныктары жана калдыктары	7,8	8362,4	80,6	9,4 эсе
Асыл металлдардын кендери жана концентраттары	62,2	18337,5	32,9	7,3 эсе
Кымбат баалуу металлдар (алтын)	-	736782,2	131,0	139,1

Экспорттук жөнөтүүлөр аба (экспорттун жалпы көлөмүнүн 47,1 пайызы), автоунаа (33,2 пайызы) жана темир жол (18,7 пайызы) транспорту тарабынан ишке ашырылган.

**Импорт.** Республикага 2013-ж. импорттук түшүүлөр 2012-ж. менен салыштырмалуу 7,4 пайызга өсүп, 5987,0 млн. долларына жетти, же Ички Дүң Продукциясы менен салыштырганда 83,0 пайызды түздү.

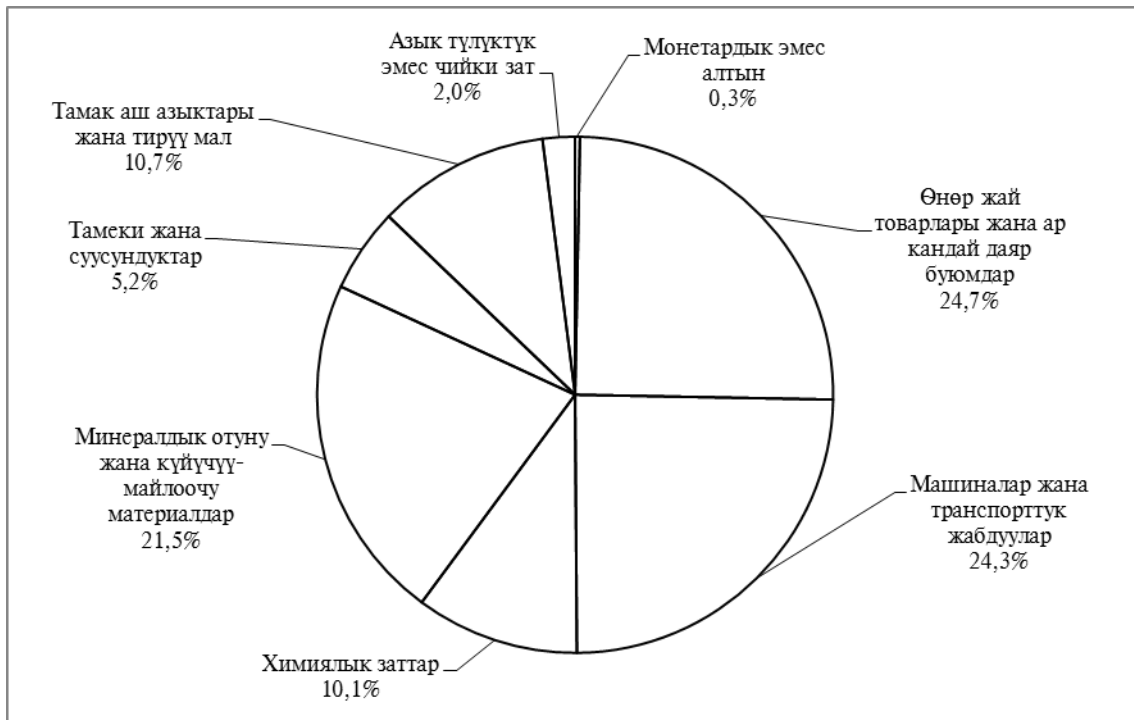
Өткөн беш жылдын ичинде импорттук түшүүлөрдүн көлөмү 2 эсеге өстү.

Товардык түзүмүндө эң эле көп үлүштү өнөр жай товарлары жана ар кандай даяр буюмдар (импорттун жалпы көлөмүнүн 24,7 пайызын), машиналар жана транспорттук жабдуулар (24,3 пайызын) жана минералдык продуктулар (21,5 пайызын) ээледі.

Товарларды импорттоо боюнса негизги өнөктөш өлкөлөр болуп Россия (ташып келүүнүн жалпы көлөмүнүн 33,2 пайызын ээлейт), Кытай (23,9 пайызын), Казакстан (9,3 пайызын), Япония (4,3 пайызын), Германия (3,9 пайызын), АКШ (3,7 пайызын) жана Туркия (3,4 пайызын) эсептелет.

Бажы биримдигинин мүчө өлкөлөрүнөн келген импорттук түшүүлөрдүн көлөмү 2013-ж. 2664,2 млн. долларды (импорттун жалпы көлөмүнүн 44,5 пайызы) түздү, анын ичинде Россиядан 1989,2 млн. доллар (мунайзат жана мунайзат продуктулары, чоюн жана болоттон жасалган буюмдар, жыгач материалдары, өсүмдүк майы, дан жана андан жасалган азыктар), Казакстандан – 558,6 млн. доллар (жаратылыш газы, дан жана андан жасалган азыктар, көмүр, тамеки, чоюн жана болоттон жасалган буюмдар, жер семирткичтер үчүн чийки зат, суусундуктар), Беларусиядан – 116,4 млн. доллар (кумшекер, тракторлор, дөңгөлөктөр, электр жабдуулары, дан жана андан жасалган азыктар) суммасындагы товарлар алынып келинди.

**2013-ж. импорттун товардык структурасы**  
(жыйынтыкка пайыз менен)



КМШнын калган өлкөрүнөн товарларды импорттоодо Украинанын үлүшү 2,6 пайызды (кумшекер, кондитердик азыктар, өсүмдүк майлары, эмеректер, дары-дармектер, дөңгөлөктөр, жыгач, чоюн жана болоттон жасалган буюмдар, машина жана жабдуулар алынып келет), Өзбекстандын – 1,6 пайызды (жер семирткич, жаратылыш газы, жашылча жана мөмө жемиштер, түстүү металлдар, кен эмес материалдан жасалган продукциялар) түздү.

КМШдан тышкары мамлекеттердин ичинен негизги өнөктөш өлкөлөр Кытай, Япония, Германия, АКШ жана Туркия импорттун жалпы көлөмүнүн 39,2 пайызын түздү.

Кытайдан кийим-кечелер, бут кийим, чоюндан жана болоттон жасалган буюмдар, электрбайланышта колдонуучу аппаратура жана жабдуулар, кездемер, автоунаалар, дөңгөлөктөр, эмеректер, текстилдик жип, эт жана эт азыктары, органикалык эмес химиялык заттар; Япониядан жана Германиядан – автомобилдер, дөңгөлөктөр, энергогенератордук машиналар жана жабдуулар, электрдик машиналар, аппараттар; АКШдан - автоунаалар, транспорттук жабдуулар жана ар кандай машиналар; Туркиядан – кийим-кечелер, бут кийим, медициналык жана фармацевтикалык продукция, пластмассадан жасалган буюмдар, атайын машиналар, текстилдик жип жана кездемелер ташылып келинген.

Өзбекстандан келген товарлардын 1,5 эсеге, Кореядан – 29,9 пайызга, Япониядан - 19,1 пайызга, Германиядан - 18 пайызга, Кытайдан - 17,9 пайызга, Туркиядан – 16,6 пайызга, Украинадан – 11,5 пайызга жана Россиядан – 9,5 пайызга өсүүшү импорттук түшүүлөрдүн көбөйүүшүн шарттады. Ошол эле учурда Казакстандан (20 пайызга) жана АКШдан (11,4 пайызга) импорттун төмөндөшү байкалды.

2013-ж. импорттук түшүүлөрдүн өсүүшү 2012-ж. менен салыштырганда автоунаа тетиктери жана ага тиешелүү буюмдардын (38,2 пайызга), буудай унунун (32,8 пайызга), көмүрдүн (28,6 пайызга), жыгач материалдарынын (23,3 пайызга), чоюндан жана болоттон жасалган буюмдардын (21,9 пайызга), мурда колдонулган женил автоунаалардын (17,6

пайызга), дизель отунунун (17,0 пайызга), керосин (9,4 пайызга) жана ошондой эле автоунаа бензини (6,0 пайызга) көбөйүүшүнүн натыйжасында болду.

### 2013-ж. товарлардын айрым түрлөрүнүн импорту

	Миң тонна	Миң доллары	Пайыз менен	
			2009	2012
(нарктык түрдө)				
Эт жана эт азыктары	60,1	87289,5	114,3	2,0 эсе
Сүт жана сүт азыктары	11,0	18461,7	102,6	116,6
Буудай	361,7	89788,4	96,0	143,3
Буудай уну	139,9	44126,6	132,8	2,0 эсе
Кант	82,7	56962,7	90,5	124,3.
Какао жана какао аралашылган азыктар	19,9	70193,8	83,9	1,6 эсе
Сигареттер жана сигаралар, млн. даана	4994,3	64839,7	28,9	2,5 эсе
Жыгач материалдар	-	77990,5	123,3	2,4 эсе
Көмүр	1270,5	50619,5	128,6	2,3 эсе
Автоунаа бензини	801,8	546246,9	106,0	2,2 эсе.
Керосин	126,0	115346,6	109,4	38,0
Дизель отуну	567,7	429869,6	117,0	4,7 эсе
Жаратылыш газы, млн. м <sup>3</sup>	274,8	67167,7	80,6	97,0
Өсүмдүк майлары жана тоң майлары	48,9	67617,4	110,7	1,9 эсе
Органикалык эмес химиялык заттар	-	62643,4	105,0	74,8
Дары - дармектер	8,5	170084,8	98,2	2,2 эсе
Самын, жуугуч жана жылмалагыч препараттар	34,9	47173,6	112,5	1,7 эсе
Жер семирткичтер	179,7	60890,7	112,4	3,5 эсе
Дөңгөлөктөр, миң даана	1270,9	81701,1	114,9	2,3 эсе
Кагаз, картон жана алардан жасалган буюмдар	47,4	80822,0	117,9	1,8 эсе
Жасалма текстиль материалдарынан токулган кездемелер, млн. м <sup>3</sup>	175,5	73973,1	99,3	146,7
Чоюн жана болот	331,7	276601,9	121,9	2,7 эсе
Электр байланышына жабдуу	-	93183,7	92,9	2,0 эсе
Жарандык курулуш үчүн машиналар, даана	1293	66792,2	97,6	146,1
Электр машиналары, аппараттар, аспаптар жана алардын тетиктери	-	214918,2	110,0	3,5 эсе
Жүк ташуучу автоунаалар жана атайын багытка каралган автоунаалар, даана	5871	111536,4	58,8	2,3 эсе
Мурда колдонулган жеңил автоунаалар, даана	102201	395380,3	117,6	3,5 эсе
Жеңил автоунаалар (жаңы), даана	2556	46581,0	2,4 эсе	3,2 эсе
Автоунаа тетиктери жана ага тиешелүү буюмдар	-	56666,9	138,2	1,6 эсе
Атайын, илимий жана контролдоочу шаймандар, анын тетиктери	-	39604,2	129,5	2 эсе
Кийим - кечелер жана аларга тиешелүү буюмдар	-	223870,5	96,8	2,2 эсе
Бут кийим	-	66533,3	83,1	129,4

Импорттук түшүүлөр темир жол (импорттун жалпы көлөмүнүн 55,5 пайызы), автоунаа (37,2 пайызы) жана аба (6 пайызы) транспорту тарабынан ишке ашырылган.

## Внешняя торговля товарами Кыргызской Республики в 2009-2013 гг.

Внешнеторговый оборот товарами Кыргызской Республики с учетом дорасчета неучтенного объема экспорта сельскохозяйственной продукции в 2013г. по сравнению с 2012г. увеличился на 6,5 процента и составил 7993,8 млн. долларов США.

### Внешняя торговля товарами в 2013г.

	Внешнеторговый оборот		в том числе			
	млн. долларов	в процентах к 2012	млн. долларов	в процентах к 2012	млн. долларов	в процентах к 2012
<b>Всего</b>	<b>7993,8</b>	<b>106,5</b>	<b>2006,8</b>	<b>104,1</b>	<b>5987,0</b>	<b>107,4</b>
Страны СНГ	3954,6	98,5	1010,8	89,8	2943,8	101,9
из них страны Таможенного союза	3206,7	97,5	542,5	86,8	2664,2	99,9
Страны вне СНГ	4039,2	115,8	996,0	124,3	3043,2	113,3

В 2013г. объем внешнеторгового оборота со странами вне СНГ по сравнению с 2012г. возрос на 15,8 процента, со странами СНГ, напротив, снизился на 1,5 процента.

Во внешнеторговом обороте товарами республики страны Таможенного союза занимали 40,1 процента, в том числе в экспорте – 27,0 процента, в импорте – 44,5 процента.

За истекшие пять лет в общем объеме внешней торговли доля экспортных поставок снизилась с 35,5 процента до 25,1 процента, а доля импортных поступлений, напротив, увеличилась с 64,5 процента до 74,9 процента.

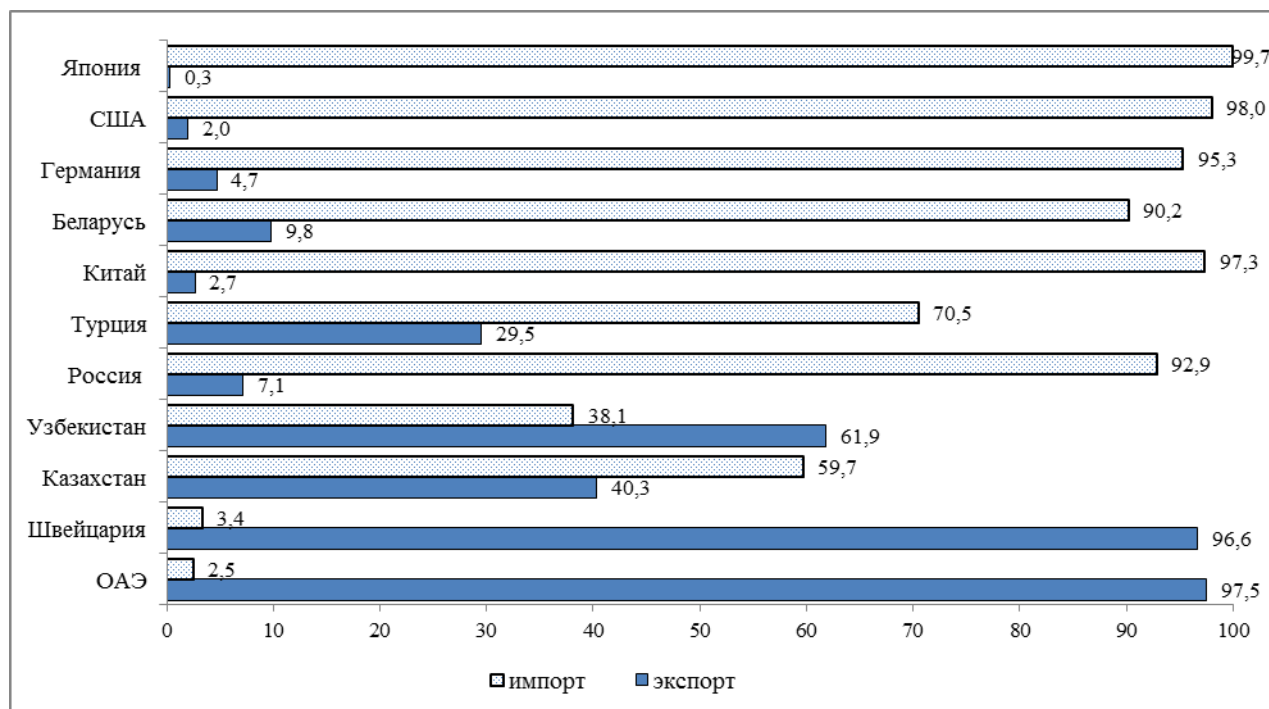
В результате превышения темпов роста импорта над экспортом, дефицит торгового баланса в 2013г. по сравнению с 2009г. увеличился в 2,7 раза и составил 3648,7 млн. долларов.

Уровень покрытия импортных поступлений экспортными поставками в 2013г. составил 33,5 процента (в 2012г. - 34,6 процента, в 2009г. - 55,0 процента).

В 2013г. республика осуществляла торговлю со 143 странами мира. Товары вывозились в 89 стран, а импортировались – из 131 страны.

## Структура внешней торговли товарами с отдельными странами в 2013 г.

(в процентах к общему объему товарооборота)



**Экспорт.** Объем экспортных поставок в 2013г. с учетом дорасчета неучтенного объема экспорта сельскохозяйственной продукции по сравнению с предыдущим годом возрос 4,1 процента и составил 2006,8 млн. долларов США.

За истекшие пять лет объемы экспортных поставок увеличились на 20 процентов, а их доля экспорта в ВВП составила 27,8 процента.

По сравнению с 2012г. экспортные поставки в страны вне СНГ возросли на 24,3 процента, а в страны СНГ, напротив, сократились на 10,2 процента.

Основными странами-партнерами по экспорту товаров являлись Швейцария (29,0 процента общего объема экспорта), Казахстан (21,3 процента), Объединенные Арабские Эмираты (12,6 процента), Узбекистан (9,0 процента), Россия (8,6 процента), Турция (4,8 процента), Таджикистан (2,9 процента) и Китай (2,2 процента).

Объем вывоза товаров в страны Таможенного союза составил 542,5 млн. долларов, из которого 69,5 процента товаров поставлено в Казахстан (одежда и одежные принадлежности, овощи и фрукты, руды и концентраты благородных металлов, прокатное стекло, а также молоко и молочные продукты), 28,2 процента – в Россию (авиакеросин<sup>1</sup>, прокатное стекло, хлопок-сырец, табак и табачные изделия, лампы накаливания, предметы одежды, мясо и мясопродукты) и 2,3 процента - в Беларусь (в основном, детали и принадлежности автомобилей).

В другие страны СНГ, такие как Узбекистана и Таджикистан, вывозились автомобили для перевозки грузов, детали и принадлежности автомобилей, изделия из металла, резиновые изделия и лампы накаливания.

В экспортных поставках в страны вне СНГ такие страны как Швейцария, Объединенные Арабские Эмираты и Турция занимали 46,4 процента.

В Швейцарию осуществлялись поставки золота (99,5 процента общего объема

<sup>1</sup> Авиакеросин, проданный иностранным авиакомпаниям на территории Кыргызской Республики.

экспорта товаров в эту страну), Объединенные Арабские Эмираты (золото – 93,0 процента, авиакеросин<sup>2</sup> – 3,3 процента), Турцию – 4,8 процента (овощи и фрукты – 61,7 процента, авиакеросин<sup>2</sup> – 24,7 процента, хлопок – 7,1 процента).

Значительное увеличение поставок золота в 2013г. по сравнению с 2012г. способствовало росту объема экспорта в Объединенные Арабские Эмираты в 13,8 раза.

В то же время, уменьшился экспорт товаров в Китай в 1,6 раза, за счет снижения вывоза шкур, металлического лома и металлической руды. Вследствие уменьшения поставок овощей и фруктов, объем экспорта товаров в Россию сократился в 1,4 раза.

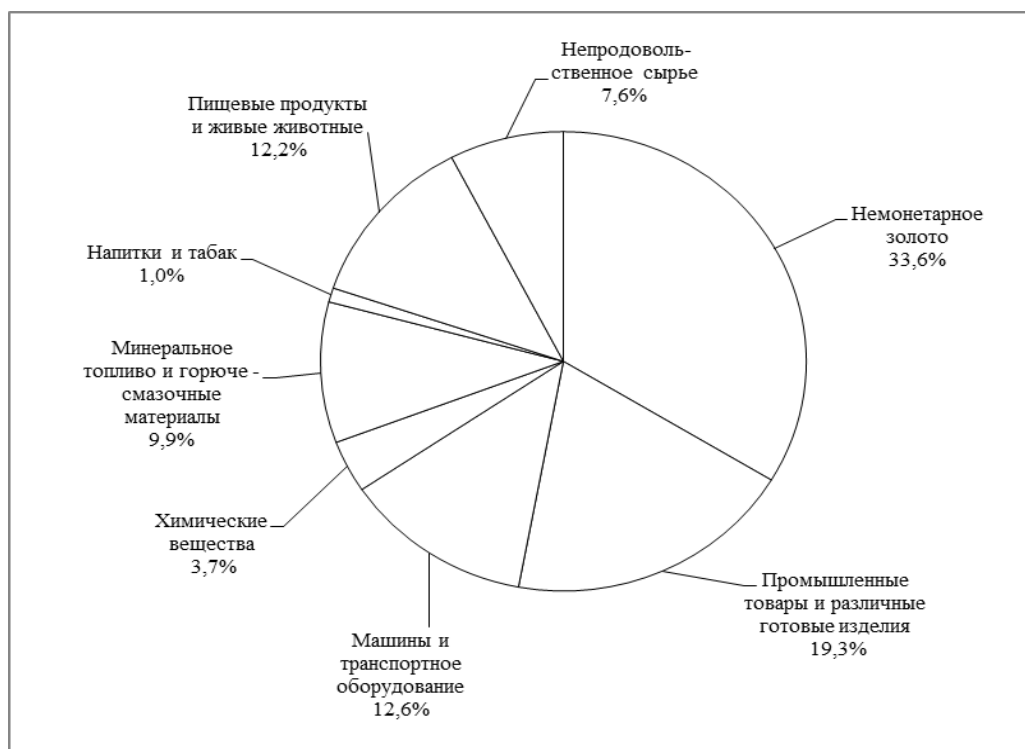
В товарной структуре экспорта страны преобладали драгоценные металлы (33,6 процента от общего объема вывоза), промышленные товары и различные готовые изделия (19,3 процента), машины и транспортное оборудование (12,6 процента), пищевые продукты и живые животные (12,2 процента).

Основной причиной, обусловившей рост экспорта в 2013г. по сравнению с 2012г. стало увеличение поставок стекла в 1,8 раза, цемента – на 40,7 процента, золота - на 31 процент, овощей – на 23,9 процента, а также деталей и принадлежностей автомобилей – на 22,7 процента.

В то же время наблюдалось сокращение экспорта электроэнергии в 3 раза, руд и концентратов благородных металлов – в 3 раза, хлопкового волокна – на 42,3 процента, предметов одежды и одежных принадлежностей – на 33,1 процента и фруктов – на 13,5 процента.

### Товарная структура экспорта в 2013г.

(в процентах к итогу)



<sup>2</sup> Авиакеросин, проданный иностранным авиакомпаниям на территории Кыргызской Республики.



## Экспорт отдельных видов товаров в 2013г.

	Тыс. тонн	Тыс. долларов	В процентах к	
			2012 (в стоимостном выражении)	2009
Молоко и молокопродукты	14,1	17673,0	63,5	26,8
Овощи	235,4	107433,7	123,9	102,8
Табак	3,8	14241,2	119,4	100,2
Фрукты	80,9	41318,5	86,5	в 1,7 р.
Волокно хлопковое	15,5	19879,0	58,7	92,4
Бензин	17,2	12494,6	65,4	в 3,6 р.
Авиакеросин	110,8	117925,1	137,2	75,3
Неорганические химические вещества	-	31353,5	71,1	12,3
Шины, шт.	12179	26045,7	в 2,3 р.	в 3,8 р.
Цемент, портландцемент	178,1	17151,2	140,7	в 23,2 р.
Стекло	9823,0	28429,9	в 1,8 р.	в 17,7 р.
Машины для гражданского строительства, шт.	122	15590,6	в 1,6 р.	в 8 р.
Лампы накаливания электрические, млн. шт.	163,6	23404,4	106,8	126,9
Детали и принадлежности автомобилей	-	33337,3	122,7	в 2,5 р.
Предметы одежды и одежные принадлежности	-	104346,7	66,9	143,9
Электроэнергия, млн. кВт. ч	376,5	15048,2	32,7	38,4
Лом и отходы медные	7,8	8362,4	80,6	в 9,4 р.
Руды и концентраты благородных металлов	62,2	18337,5	32,9	в 7,3 р.
Золото, немонетарное	-	736782,2	131,0	139,1

Экспортные поставки осуществлялись воздушным (47,1 процента в общем объеме экспорта), автомобильным (33,2 процента) и железнодорожным (18,7) транспортом.

**Импорт.** Импортные поступления товаров в республику в 2013г. по сравнению с предыдущим годом возросли на 7,4 процента, достигнув 5987 млн. долларов США, или 83 процента к ВВП.

За истекшие пять лет объемы импортных поступлений увеличились в 2 раза.

В товарной структуре наиболее высокий удельный вес занимали промышленные товары и различные готовые изделия (24,7 процента от общего объема импорта), машины и транспортное оборудование (24,3 процента) и минеральные продукты (21,5 процента).

Основными странами-партнерами по импорту являлись Россия, занимающая 33,2 процента в общем объеме поступлений, Китай (23,9 процента), Казахстан (9,3 процента), Япония (4,3 процента), Германия (3,9 процента), США (3,7 процента) и Турция (3,4 процента).

Объем импортных поступлений в 2013г. из стран-членов Таможенного союза составил 2664,2 млн. долларов (44,5 процента в общем объеме импорта), в том числе из России завезено товаров на сумму 1989,2 млн. долларов (нефть и нефтепродукты, изделия из чугуна и стали, лесоматериалы, растительные масла, зерновые и продукты из них), Казахстана – 558,6 млн. долларов (газ природный, зерновые и продукты из них, уголь, табак и табачные изделия, изделия из чугуна и стали, сырье для удобрений, напитки), Беларуси – 116,4 млн. долларов (сахар, тракторы, шины, электробытовое оборудование, зерновые и продукты из них).

## Товарная структура импорта в 2013г.

(в процентах к итогу)



В импорте товаров из остальных стран СНГ доля Украины составила 2,6 процента (ввозятся сахар, кондитерские изделия, растительные масла, мебель, медикаменты, шины, древесина, изделия из чугуна и стали, машины и оборудование), Узбекистана - 1,6 процента (удобрения, природный газ, овощи и фрукты, цветные металлы, продукция из нерудных материалов).

В импорте товаров из стран вне СНГ основные страны-партнеры (Китай, Япония, Германия, США и Турция) в общем объеме импорта занимали 39,2 процента.

Из Китая ввозились предметы одежды, обувь, изделия из чугуна и стали, аппаратура и оборудование электросвязи, ткани, автомобили, шины, мебель, текстильная пряжа, мясо и мясопродукты, неорганические химические вещества; Японии и Германии - автомобили, шины, энергогенераторные машины и оборудование, электрические машины, аппараты; США – автомобили, транспортное оборудование и различные машины; из Турции - предметы одежды, обувь, медикаменты, изделия из пластмассы, специальные машины, текстильная пряжа и ткани.

Рост импортных поступлений обусловлен увеличением ввоза товаров из Узбекистана в 1,5 раза, Республики Корея – на 29,9 процента, Японии – на 19,1 процента, Германии - на 18,0 процента, Китая - на 17,9 процента, Турции - на 16,6 процента, Украины - на 11,5 процента и России - на 9,5 процента. В то же время, наблюдалось уменьшение импорта товаров из Казахстана (на 20 процентов) и США (на 11,4 процента).

Импортные поступления в 2013г. по сравнению с 2012г. увеличились, в основном, за счет роста поступлений деталей и принадлежностей автомобилей (на 38,2 процента), муки пшеничной (на 32,8 процента), каменного угля (на 28,6 процента), лесоматериалов (на 23,3 процента), изделий из чугуна и стали (на 21,9 процента), легковых автомобилей бывших в употреблении (на 17,6 процента), дизельного топлива (на 17,0 процента), керосина (на 9,4 процента), а также бензина (на 6,0 процента).

### Импорт отдельных видов товаров в 2013г.

	Тыс. тонн	Тыс. долларов	В процентах к	
			2012 (в стоимостном выражении)	2009
Мясо и мясопродукты	60,1	87289,5	114,3	в 2 р.
Молоко и молокопродукты	11,0	18461,7	102,6	116,6
Пшеница	361,7	89788,4	96,0	143,3
Мука пшеничная	139,9	44126,6	132,8	в 2 р.
Сахар	82,7	56962,7	90,5	124,3.
Какао-порошок и продукты, содержащие какао	19,9	70193,8	83,9	в 1,6 р.
Сигареты и сигары, млн. шт.	4994,3	64839,7	28,9	в 2,5 р.
Лесоматериалы	-	77990,5	123,3	в 2,4 р.
Уголь каменный	1270,5	50619,5	128,6	в 2,3 р.
Бензин автомобильный	801,8	546246,9	106,0	в 2,2 р.
Керосин	126,0	115346,6	109,4	38,0
Топливо дизельное	567,7	429869,6	117,0	в 4,7 р.
Газ природный, млн. м <sup>3</sup>	274,8	67167,7	80,6	97,0
Растительные масла и жиры	48,9	67167,4	110,7	в 1,9 р.
Неорганические химические вещества	-	62643,4	105,0	74,8
Медикаменты	8,5	170084,8	98,2	в 2,2 р.
Мыло, моющие и полирующие препараты	34,9	47173,6	112,5	в 1,7 р.
Удобрения	179,7	60890,7	112,4	в 3,5 р.
Шины, тыс. шт.	1270,9	81701,1	114,9	в 2,3 р.
Бумага, картон и изделия из них	47,4	80822,0	117,9	в 1,8 р.
Ткани из искусственных текстильных материалов, млн. м <sup>3</sup>	175,5	73973,1	99,3	146,7
Чугун и сталь	331,7	276601,9	121,9	в 2,7 р.
Оборудование электросвязи	-	93183,7	92,9	в 2 р.
Машины для гражданского строительства, шт.	1293	66792,2	97,6	146,1
Электрические машины, аппараты, приборы и их детали	-	214918,2	110,0	в 3,5 р.
Автомобили для перевозки грузов и автомобили специального назначения (новые), шт.	5871	111536,4	58,8	в 2,3 р.
Автомобили легковые бывшие в употреблении, шт.	102201	395380,3	117,6	в 3,5 р.
Легковые автомобили (новые), шт.	2556	46581,0	в 2,4 р.	в 3,2 р.
Детали и принадлежности автомобилей	-	56666,9	138,2	в 1,6 р.
Специальные, научные и контрольные приборы, их детали	-	39604,2	129,5	в 2 р.
Предметы одежды и одежные принадлежности	-	223870,5	96,8	в 2,2 р.
Обувь	-	66533,3	83,1	129,4

Ввоз товаров выполнялся железнодорожным (55,5 процента в общем объеме импорта), автомобильным (37,2 процента) и воздушным (6 процентов) видами транспорта.

1. Төлөм тендеми		1. Платежный баланс	
1.1.	Кыргыз Республикасынын төлөм тендеми	Платежный баланс Кыргызской Республики	25
2. Кыргыз Республикасынын тышкы соодасы		2. Внешняя торговля Кыргызской Республики	
2.1.	Кыргыз Республикасынын тышкы соодасы	Внешняя торговля Кыргызской Республики	26
2.2.	Экономиканын ачыгы	Открытость экономики	26
2.3.	Кыргыз Республикасынын товарлар менен тышкы соодасы	Внешняя торговля товарами Кыргызской Республики	26
2.4.	Экспорт-импорттук операцияларынын өнүгүшүнүн динамикасы	Динамика развития экспортно - импортных операций	27
2.5.	Континенттер боюнча экспорт-импорттук операциялар	Экспортно-импортные операции по континентам	28
2.6.	Интеграциялык топтор боюнча экспорт-импорттук операциялар	Экспортно-импортные операции по интеграционным группировкам	29
2.7.	ТЭИ ТН бөлүмдөрү боюнча экспорттун түзүмү	Структура экспорта по разделам ТН ВЭД	30
2.8.	ТЭИ ТН бөлүмдөрү боюнча импорттун түзүмү	Структура импорта по разделам ТН ВЭД	32
2.9.	ТЭИ ТН тобу боюнча экспорттун түзүмү	Структура экспорта по группам ТН ВЭД	34
2.10.	ТЭИ ТН тобу боюнча импорттун түзүмү	Структура импорта по группам ТН ВЭД	39
2.11.	ЭССК бөлүмдөрү боюнча экспорттун түзүмү	Структура экспорта по разделам МСТК	44
2.12.	ЭССК бөлүмдөрү боюнча импорттун түзүмү	Структура импорта по разделам МСТК	45
2.13.	КЭК бөлүмдөрү боюнча экспорттун түзүмү	Структура экспорта по разделам ШЭК	46
2.14.	КЭК бөлүмдөрү боюнча импорттун түзүмү	Структура импорта по разделам ШЭК	47
2.15.	Кыргыз Республикасынын экспорттун өлкөлөр боюнча бөлүштүрүү	Распределение экспорта Кыргызской Республики по странам	48
2.16.	Кыргыз Республикасынын импорттун өлкөлөр боюнча бөлүштүрүү	Распределение импорта Кыргызской Республики по странам	50
2.17.	Кыргыз Республикасынын экспорттунун өлкөлөр боюнча үлүшү	Доля экспорта Кыргызской Республики по странам	53
2.18.	Кыргыз Республикасынын импорттунун өлкөлөр боюнча үлүшү	Доля импорта Кыргызской Республики по странам	54
2.19.	Өлкөлөр боюнча гуманитардык жана техникалык жардамдын түшүшү	Поступление гуманитарной и технической помощи по странам	55
2.20.	Түрлөрү боюнча гуманитардык жана техникалык жардамдын түшүшү	Поступление гуманитарной и технической помощи по видам	56
2.21.	Түрлөрү боюнча натуралай түрдө гуманитардык жана техникалык жардамдын түшүшү	Поступление гуманитарной и технической помощи в натуральном выражении по видам	56
2.22.	Республиканын ЭЭЗ-нын экспорттунун ТЭИ ТН бөлүмдөрү боюнча түзүмү	Структура экспорта по разделам ТН ВЭД по СЭЗ республики	57
2.23.	Республиканын ЭЭЗ-нын импорттунун ТЭИ ТН бөлүмдөрү боюнча түзүмү	Структура импорта по разделам ТН ВЭД по СЭЗ республики	59
2.24.	ЭЭЗ-нын экспорттунун өлкөлөр боюнча географиялык бөлүштүрүүсү	Географическое распределение экспорта СЭЗ по странам	61
2.25.	ЭЭЗ-нын импорттунун өлкөлөр боюнча географиялык бөлүштүрүүсү	Географическое распределение импорта СЭЗ по странам	62
3. Кыргыз Республикасынын өлкөлөр боюнча тышкы соодасы		3. Внешняя торговля Кыргызской Республики по странам	
3.1.	Азербайжанга товарлардын айрым түрлөрүнүн экспорту	Экспорт отдельных видов товаров в Азербайджан	63



3.35.	Туркмонстандан натуралай түрдө келген товарлардын айрым түрлөрүнүн импорту	Импорт отдельных видов товаров в натуральном выражении из Туркменистана	77
3.36.	Өзбекстанга товарлардын айрым түрлөрүнүн экспорту	Экспорт отдельных видов товаров в Узбекистан	78
3.37.	Өзбекстандан товарлардын айрым түрлөрүнүн импорту	Импорт отдельных видов товаров из Узбекистана	78
3.38.	Өзбекстанга натуралай түрдө жөнөтүлгөн товарлардын айрым түрлөрүнүн экспорту	Экспорт отдельных видов товаров в натуральном выражении в Узбекистан	79
3.39.	Өзбекстандан натуралай түрдө келген товарлардын айрым түрлөрүнүн импорту	Импорт отдельных видов товаров в натуральном выражении из Узбекистана	79
3.40.	Украинага товарлардын айрым түрлөрүнүн экспорту	Экспорт отдельных видов товаров в Украину	80
3.41.	Украинадан товарлардын айрым түрлөрүнүн импорту	Импорт отдельных видов товаров из Украины	80
3.42.	Украинага натуралай түрдө жөнөтүлгөн товарлардын айрым түрлөрүнүн экспорту	Экспорт отдельных видов товаров в натуральном выражении в Украину	81
3.43.	Украинадан натуралай түрдө келген товарлардын айрым түрлөрүнүн импорту	Импорт отдельных видов товаров в натуральном выражении из Украины	81
3.44.	Австрияга товарлардын айрым түрлөрүнүн экспорту	Экспорт отдельных видов товаров в Австрию	82
3.45.	Австриядан товарлардын айрым түрлөрүнүн импорту	Импорт отдельных видов товаров из Австрии	82
3.46.	Ооганстанга товарлардын айрым түрлөрүнүн экспорту	Экспорт отдельных видов товаров в Афганистан	83
3.47.	Ооганстандан товарлардын айрым түрлөрүнүн импорту	Импорт отдельных видов товаров из Афганистана	83
3.48.	Бельгияга товарлардын айрым түрлөрүнүн экспорту	Экспорт отдельных видов товаров в Бельгию	84
3.49.	Бельгиядан товарлардын айрым түрлөрүнүн импорту	Импорт отдельных видов товаров из Бельгии	84
3.50.	Болгарияга товарлардын айрым түрлөрүнүн экспорту	Экспорт отдельных видов товаров в Болгарию	85
3.51.	Болгариядан товарлардын айрым түрлөрүнүн импорту	Импорт отдельных видов товаров из Болгарии	85
3.52.	Германияга товарлардын айрым түрлөрүнүн экспорту	Экспорт отдельных видов товаров в Германию	86
3.53.	Германиядан товарлардын айрым түрлөрүнүн импорту	Импорт отдельных видов товаров из Германии	86
3.54.	Иранга товарлардын айрым түрлөрүнүн экспорту	Экспорт отдельных видов товаров в Иран	87
3.55.	Ирандан товарлардын айрым түрлөрүнүн импорту	Импорт отдельных видов товаров из Ирана	87
3.56.	Италияга товарлардын айрым түрлөрүнүн экспорту	Экспорт отдельных видов товаров в Италию	88
3.57.	Италиядан товарлардын айрым түрлөрүнүн импорту	Импорт отдельных видов товаров из Италии	88
3.58.	Канадага товарлардын айрым түрлөрүнүн экспорту	Экспорт отдельных видов товаров в Канаду	89
3.59.	Канададан товарлардын айрым түрлөрүнүн импорту	Импорт отдельных видов товаров из Канады	89
3.60.	Кытайга товарлардын айрым түрлөрүнүн экспорту	Экспорт отдельных видов товаров в Китай	90
3.61.	Кытайдан товарлардын айрым түрлөрүнүн импорту	Импорт отдельных видов товаров из Китая	90
3.62.	Кореяга товарлардын айрым түрлөрүнүн экспорту	Экспорт отдельных видов товаров в Корею	92
3.63.	Кореядан товарлардын айрым түрлөрүнүн импорту	Импорт отдельных видов товаров из Кореи	92
3.64.	Латвияга товарлардын айрым түрлөрүнүн экспорту	Экспорт отдельных видов товаров в Латвию	93
3.65.	Латвиядан товарлардын айрым түрлөрүнүн импорту	Импорт отдельных видов товаров из Латвии	93
3.66.	Нидерландыга товарлардын айрым түрлөрүнүн экспорту	Экспорт отдельных видов товаров в Нидерланды	94
3.67.	Нидерландыдан товарлардын айрым түрлөрүнүн импорту	Импорт отдельных видов товаров из Нидерландов	94
3.68.	Бириккен Араб Эмиратына товарлардын айрым түрлөрүнүн экспорту	Экспорт отдельных видов товаров в Объединенные Арабские Эмираты	95
3.69.	Бириккен Араб Эмиратынан товарлардын айрым түрлөрүнүн импорту	Импорт отдельных видов товаров из Объединенных Арабских Эмиратов	95
3.70.	Польшага товарлардын айрым түрлөрүнүн экспорту	Экспорт отдельных видов товаров в Польшу	96
3.71.	Польшадан товарлардын айрым түрлөрүнүн импорту	Импорт отдельных видов товаров из Польши	96
3.72.	АКШыга товарлардын айрым түрлөрүнүн экспорту	Экспорт отдельных видов товаров в США	97

3.73. АКШдан товарлардын айрым түрлөрүнүн импорту	Импорт отдельных видов товаров из США	97
3.74. Түркияга товарлардын айрым түрлөрүнүн экспорту	Экспорт отдельных видов товаров в Турцию	98
3.75. Түркиядан товарлардын айрым түрлөрүнүн импорту	Импорт отдельных видов товаров из Турции	98
3.76. Францияга товарлардын айрым түрлөрүнүн экспорту	Экспорт отдельных видов товаров во Францию	99
3.77. Франциядан товарлардын айрым түрлөрүнүн импорту	Импорт отдельных видов товаров из Франции	99
3.78. Швейцарияга товарлардын айрым түрлөрүнүн экспорту	Экспорт отдельных видов товаров в Швейцарию	100
3.79. Швейцариядан товарлардын айрым түрлөрүнүн импорту	Импорт отдельных видов товаров из Швейцарии	100
3.80. Швецияга товарлардын айрым түрлөрүнүн экспорту	Экспорт отдельных видов товаров в Швецию	101
3.81. Швециядан товарлардын айрым түрлөрүнүн импорту	Импорт отдельных видов товаров из Швеции	101
3.82. Японияга товарлардын айрым түрлөрүнүн экспорту	Экспорт отдельных видов товаров в Японию	102
3.83. Япониядан товарлардын айрым түрлөрүнүн импорту	Импорт отдельных видов товаров из Японии	102

#### 4. ТЭИ ТН бөлүмдөрү боюнча айрым өлкөлөр менен болгон товарлардын тышкы соодасы

#### 4. Внешняя торговля товарами по отдельным странам по разделам ТН ВЭД

4.1. ТЭИ ТН бөлүмдөрү боюнча Казакстанга товарлардын экспорту	Экспорт товаров в Казахстан по разделам ТН ВЭД	103
4.2. ТЭИ ТН бөлүмдөрү боюнча Казакстандан товарлардын импорту	Импорт товаров из Казахстана по разделам ТН ВЭД	105
4.3. ТЭИ ТН бөлүмдөрү боюнча Россияга товарлардын экспорту	Экспорт товаров в Россию по разделам ТН ВЭД	107
4.4. ТЭИ ТН бөлүмдөрү боюнча Россиядан товарлардын импорту	Импорт товаров из России по разделам ТН ВЭД	109
4.5. ТЭИ ТН бөлүмдөрү боюнча Өзбекистанга товарлардын экспорту	Экспорт товаров в Узбекистан по разделам ТН ВЭД	111
4.6. ТЭИ ТН бөлүмдөрү боюнча Өзбекистандан товарлардын импорту	Импорт товаров из Узбекистана по разделам ТН ВЭД	113
4.7. ТЭИ ТН бөлүмдөрү боюнча Германияга товарлардын экспорту	Экспорт товаров в Германию по разделам ТН ВЭД	115
4.8. ТЭИ ТН бөлүмдөрү боюнча Германиядан товарлардын импорту	Импорт товаров из Германии по разделам ТН ВЭД	117
4.9. ТЭИ ТН бөлүмдөрү боюнча АКШга товарлардын экспорту	Экспорт товаров в США по разделам ТН ВЭД	119
4.10. ТЭИ ТН бөлүмдөрү боюнча АКШдан товарлардын импорту	Импорт товаров из США по разделам ТН ВЭД	121
4.11. ТЭИ ТН бөлүмдөрү боюнча Түркияга товарлардын экспорту	Экспорт товаров в Турцию по разделам ТН ВЭД	123
4.12. ТЭИ ТН бөлүмдөрү боюнча Түркиядан товарлардын импорту	Импорт товаров из Турции по разделам ТН ВЭД	125

#### 5. Кыргыз Республикасынын аймактар боюнча товарлардын тышкы соодасы

#### 5. Внешняя торговля товарами по регионам Кыргызской Республики

5.1. Кыргыз Республикасынын аймактар боюнча экспорту	Экспорт Кыргызской Республики по регионам	127
5.2. Кыргыз Республикасынын аймактар боюнча импорту	Импорт Кыргызской Республики по регионам	127
5.3. Баткен областынан жөнөтүлгөн товарлардын айрым түрлөрүнүн экспорту	Экспорт отдельных видов товаров из Баткенской области	128
5.4. Баткен областына келген товарлардын айрым түрлөрүнүн импорту	Импорт отдельных видов товаров в Баткенскую область	128
5.5. Баткен областынан натуралай түрдө жөнөтүлгөн товарлардын айрым түрлөрүнүн экспорту	Экспорт отдельных видов товаров в натуральном выражении из Баткенской области	129





5.34.	Бишкек шаарына натуралай түрдө келген товарлардын айрым түрлөрүнүн импорту	Импорт отдельных видов товаров в натуральном выражении в г.Бишкек	149
5.35.	Ош шаарынан жөнөтүлгөн товарлардын айрым түрлөрүнүн экспорту	Экспорт отдельных видов товаров из г.Ош	151
5.36.	Ош шаарына келген товарлардын айрым түрлөрүнүн импорту	Импорт отдельных видов товаров в г.Ош	151
5.37.	Ош шаарынан натуралай түрдө жөнөтүлгөн товарлардын айрым түрлөрүнүн экспорту	Экспорт отдельных видов товаров в натуральном выражении из г.Ош	152
5.38.	Ош шаарына натуралай түрдө келген товарлардын айрым түрлөрүнүн импорту	Импорт отдельных видов товаров в натуральном выражении в г.Ош	152
<b>6. Кызмат көрсөтүүлөрдүн тышкы соодасы</b>		<b>6. Внешняя торговля услугами</b>	
6.1.	Кызмат көрсөтүүлөрдүн экспорту	Экспорт услуг	153
6.2.	Кызмат көрсөтүүлөрдүн импорту	Импорт услуг	155
<b>7. Тышкы соода баасынын индекстери</b>		<b>7. Индексы цен внешней торговли</b>	
7.1.	ТЭИ ТН бөлүмдөрү боюнча экспорттун орто баасынын индекстери	Индексы средних цен экспорта по разделам ТНВЭД	157
7.2.	ТЭИ ТН бөлүмдөрү боюнча импорттун орто баасынын индекстери	Индексы средних цен импорта по разделам ТНВЭД	160
7.3.	ТЭИ ТН тобу боюнча экспорттун орто баасынын индекстери	Индексы средних цен экспорта по группам ТНВЭД	163
7.4.	ТЭИ ТН тобу боюнча импорттун орто баасынын индекстери	Индексы средних цен импорта по группам ТНВЭД	169
<b>8. Валюталардын курсу</b>		<b>8. Курсы валют</b>	
8.1.	Айрым чет өлкөлүк валюталардын номиналдык курсу	Номинальный курс отдельных иностранных валют	176

**I. Төлөм теңдеми**  
**I. Платежный баланс**

**1.1-таблица: Кыргыз Республикасынын**  
**төлөм теңдеми <sup>1</sup>**  
(млн. доллары)

**Таблица 1.1: Платежный баланс**  
**Кыргызской Республики <sup>1</sup>**  
(млн. долларов)

	2009	2010	2011	2012	2013	
<b>Күндөлүк операциялар эсеби</b>	<b>-212,6</b>	<b>-317,1</b>	<b>-593,0</b>	<b>-1675,1</b>	<b>-1684,2</b>	<b>Счет текущих операций</b>
Товарлар жана кызмат көрсөтүүлөр	-1238,2	-1403,4	-1772,6	-3567,2	-3631,7	Товары и услуги
Товарлар жана кызмат көрсөтүүлөрдүн экспорту	2562,9	2506,5	3410,8	2150,7	3091,1	Экспорт товаров и услуг
Товарлар жана кызмат көрсөтүүлөрдүн импорту	-1944,7	-2056,6	-2797,9	-3434,6	-4504,4	Импорт товаров и услуг
Соода балансы	-1119,8	1202,2	-1669,0	-3210,6	-3565,2	Торговый баланс
Экспорт (ФОВ)	1693,8	1778,7	2267,0	1954,4	2048,4	Экспорт (ФОВ)
КМШ өлкөлөргө	752,8	784,2	1019,6	1126,1	1026,0	В страны СНГ
КМШ өлкөлөрүнөн тышкары	941,0	994,5	1247,4	828,3	1022,4	В страны вне СНГ
Импорт (ФОВ)	-2813,6	-2980,8	-3935,9	-5165,1	-5613,6	Импорт (ФОВ)
КМШ өлкөлөрүнөн	1593,7	1590,2	2018,3	2689,4	2787,1	Из стран СНГ
КМШ өлкөлөрүнөн тышкары	1219,9	1390,6	1917,7	2475,7	2826,5	Из стран вне СНГ
Тейлөө теңдеми	-118,5	-201,2	-103,6	-356,6	-66,6	Баланс услуг
Экспорт	638,2	600,1	860,2	966,6	1042,7	Экспорт
Импорт	-756,6	-801,3	-963,9	-1323,1	-1109,2	Импорт
анын ичинен:						из них:
Техникалык жардам	-20,5	-20,7	-21,9	-21,0	-	Техническая помощь
Кирешелер	-181,4	-305,1	-659,1	-169,3	-290,4	Доходы
анын ичинен:						из них:
Тике инвестициялар боюнча кирешелер	-118,5	-247,9	-610,7	-110,8	-226,7	Доходы по прямым инвестициям
Кредиттер боюнча пайыздар (график)	-44,7	-35,8	-39,7	-46,8	-58,8	Проценты по кредитам (график)
Күндөлүк трансферттер	1207,1	1391,3	1838,7	2061,5	2238,0	Текущие трансферты
<b>Капитал менен операциялардын жана финансы операцияларынын эсеби</b>	<b>417,4</b>	<b>458,4</b>	<b>923,6</b>	<b>1032,5</b>	<b>1211,4</b>	<b>Счет операций с капиталом и финансовых операций</b>
Капитал менен операциялардын эсеби	16,3	-11,1	64,1	166,1	280,3	Счет операций с капиталом
Финансылык эсеп	401,0	469,6	859,5	866,4	931,1	Финансовый счет
Тике инвестициялар	189,6	437,6	693,6	292,4	757,6	Прямые инвестиции
Портфельдик инвестициялар	-13,9	27,1	-0,3	5,7	4,8	Портфельные инвестиции
Башка инвестициялар	225,3	4,9	166,2	568,6	168,8	Другие инвестиции
анын ичинен:						из них:
Мамлекеттик секторго кредиттер	333,9	145,5	201,5	285,4	177,8	Кредиты гос. сектору
Алынган	370,6	183,8	243,6	377,4	413,2	Получено
Амортизация (график)	-36,7	-38,3	-42,2	-92,0	-235,4	Амортизация (график)
Жеке секторго кредиттер	-12,6	-59,6	189,4	68,1	3,0	Кредиты частному сектору
<b>Каталар жана калтырып кетүүлөр</b>	<b>53,1</b>	<b>30,8</b>	<b>-194,4</b>	<b>861,3</b>	<b>760,3</b>	<b>Ошибки и пропуски</b>
<b>Жалпы баланс</b>	<b>257,9</b>	<b>110,5</b>	<b>136,2</b>	<b>218,7</b>	<b>287,6</b>	<b>Общий баланс</b>
<b>Каржылоо</b>	<b>-257,9</b>	<b>-110,5</b>	<b>-136,2</b>	<b>-218,7</b>	<b>-287,6</b>	<b>Финансирование</b>
анын ичинен:						из них:
Улуттук банктын камдары	-267,7	-112,3	-112,8	-200,5	-277,4	Резервы НБКР
ЭВФтин кредиттери	3,5	-24,7	-24,2	-20,6	-17,4	Кредиты МВФ

<sup>1</sup> Кыргыз Республикасынын Улуттук банкынын маалыматтары боюнча

<sup>1</sup> По данным Национального банка Кыргызской Республики.

## 2. Кыргыз Республикасынын тышкы соодасы

### 2. Внешняя торговля Кыргызской Республики

**2.1-таблица: Кыргыз Республикасынын тышкы соодасы**  
(млн. доллары)

	2009	2010	2011	2012	2013	
Тышкы соода жүгүртүү	4713,2	4978,7	6503,4	7503,9	7993,8	Внешнеторговый оборот
Экспорт <sup>1</sup>	1673,0	1755,9	2242,2	1927,6	2006,8	Экспорт <sup>1</sup>
Импорт	3040,2	3222,8	4261,2	5576,3	5987,0	Импорт
Сальдо	-1367,2	-1466,9	-2019,0	-3648,7	-3980,1	Сальдо

<sup>1</sup> Айыл чарба продукциясынын экспортунун эсепке алынбаган кошумча эсептөөлөрү кошулганда.

**Таблица 2.1: Внешняя торговля Кыргызской Республики**  
(млн. долларов)

<sup>1</sup> С учетом дорасчета неучтенного объема экспорта сельскохозяйственной продукции.

**2.2-таблица: Экономиканын ачыгы**  
(ИДПга пайыз менен)

	2009	2010	2011	2012	2013	
Экспорттук квота	35,9	36,7	37,7	29,8	27,8	Экспортная квота
Импорттук квота	65,2	67,4	71,7	86,2	83,0	Импортная квота
Тышкы соода жүгүртүү квотасы	50,5	52,1	54,7	58,0	55,4	Внешнеторговая квота

<sup>2</sup> Эсеп формуласы 2-чи тиркеме келтирилген

**Таблица 2.2: Открытость экономики<sup>2</sup>**  
(в процентах к ВВП)

<sup>2</sup> Формулы расчета приведены в приложении 2

**2.3-таблица: Кыргыз Республикасынын товарлар менен тышкы соодасы**  
(млн. доллары)

	2009	2010	2011	2012	2013	
<b>Тышкы соода жүгүртүү</b>	4713,2	4978,7	6503,4	7503,9	7993,8	<b>Внешнеторговый оборот</b>
КМШ өлкөлөрү менен	2470,2	2495,8	3197,8	4015,6	3954,6	со странами СНГ
КМШдан тышкары өлкөлөрү менен	2243,0	2482,9	3305,6	3488,3	4039,2	со странами вне СНГ
<b>Экспорт</b>	1673,0	1755,9	2242,2	1927,6	2006,8	<b>Экспорт</b>
КМШ өлкөлөрүнө	752,8	784,2	1019,6	1126,1	1010,8	со странами СНГ
КМШдан тышкары өлкөлөрүнө	920,2	971,7	1222,6	801,5	996,0	со странами вне СНГ
<b>Импорт</b>	3040,2	3222,8	4261,2	5576,3	5987,0	<b>Импорт</b>
КМШ өлкөлөрүнөн	1717,4	1711,6	2178,2	2889,5	2943,8	со странами СНГ
КМШдан тышкары өлкөлөрүнөн	1322,8	1511,2	2083,0	2686,8	3043,2	со странами вне СНГ
<b>Сальдо</b>	-1367,2	-1466,9	-2019,0	-3648,7	-3980,1	<b>Сальдо</b>
КМШ өлкөлөр менен	-964,6	-927,4	-1158,6	-1763,4	-1933,0	со странами СНГ
КМШдан тышкары өлкөлөр менен	-402,6	-539,5	-860,4	-1885,3	-2047,1	со странами вне СНГ

**2.4-таблица: Экспорт-импорттук операцияларынын өнүгүшүнүн динамикасы**

**Таблица 2.4: Динамика развития экспортно-импортных операций**

	2009	2010	2011	2012	2013	
<i>2008 =100</i>						
<b>Тышкы соода жүгүртүү</b>	134,8	169,6	160,6	122,9	106,5	<b>Внешнеторговый оборот</b>
КМШ өлкөлөрү	123,6	160,1	158,5	123,7	98,5	страны СНГ
КМШдан тышкары өлкөлөрү	148,0	180,1	162,7	122,2	115,8	страны вне СНГ
<b>Экспорт</b>	108,1	120,0	114,3	89,5	104,1	<b>Экспорт</b>
КМШ өлкөлөрүнө	99,9	134,3	128,9	99,1	89,8	страны СНГ
КМШдан тышкары өлкөлөрүнө	118,0	108,2	102,5	81,5	124,3	страны вне СНГ
<b>Импорт</b>	147,0	196,9	185,8	140,5	107,4	<b>Импорт</b>
КМШ өлкөлөрүнөн	134,6	171,4	172,0	135,1	101,9	страны СНГ
КМШдан тышкары өлкөлөрүнөн	161,4	201,3	201,4	146,1	113,3	страны вне СНГ
<b>Өткөн жылга карата пайыз менен</b>						
<i>В процентах к предыдущему году</i>						
<b>Тышкы соода жүгүртүү</b>	79,5	105,6	130,6	115,4	106,5	<b>Внешнеторговый оборот</b>
КМШ өлкөлөрү менен	77,2	101,0	128,1	125,6	98,5	со странами СНГ
КМШдан тышкары өлкөлөрү менен	82,2	110,7	133,1	105,5	115,8	со странами вне СНГ
<b>Экспорт</b>	90,2	105,0	127,7	86,0	104,1	<b>Экспорт</b>
КМШ өлкөлөрүнө	74,4	104,2	130,0	110,4	89,8	со странами СНГ
КМШдан тышкары өлкөлөрүнө	109,0	105,6	125,8	65,6	124,3	со странами вне СНГ
<b>Импорт</b>	74,7	106,0	132,2	130,9	107,4	<b>Импорт</b>
КМШ өлкөлөрүнөн	78,5	99,7	127,3	132,7	101,9	со странами СНГ
КМШдан тышкары өлкөлөрүнөн	70,2	114,2	137,8	129,0	113,3	со странами вне СНГ

**2.5-таблица: Континенттер боюнча экспорт-импорттук операциялар**  
(млн. доллары)

**Таблица 2.5: Экспортно-импортные операции по континентам**  
(млн. долларов)

		2009	2010	2011	2012	2013	
<b>Бардыгы<sup>1</sup></b>	экспорт	1673,0	1755,9	2242,2	1927,6	2006,8	<b>Всего<sup>1</sup></b>
	импорт	3040,2	3222,8	4261,2	5576,3	5987,0	
	сальдо	-1367,2	-1466,9	-2019,0	-3648,7	-3980,1	
<b>Европа</b>	экспорт	866,4	741,3	1212,8	856,5	773,8	<b>Европа</b>
	импорт	1577,1	1539,5	2127,4	2688,0	2929,3	
	сальдо	-710,7	-798,2	-914,6	-1831,5	-2155,5	
<b>Азия</b>	экспорт	522,0	639,9	763,5	809,6	984,4	<b>Азия</b>
	импорт	1321,2	1447,1	1868,3	2567,0	2776,7	
	сальдо	-799,2	-807,2	-1104,8	-1757,5	-1792,3	
<b>Африка</b>	экспорт	0,0	0,1	0,1	0,7	4,0	<b>Африка</b>
	импорт	3,5	8,7	12,4	12,8	13,3	
	сальдо	-3,5	-8,6	-12,3	-12,1	-9,3	
<b>Америка</b>	экспорт	55,0	107,1	2,5	6,1	5,3	<b>Америка</b>
	импорт	131,2	221,4	248,7	302,0	265,3	
	сальдо	-76,2	-114,3	-246,2	-295,9	-260,0	
<b>Австралия жана Океания</b>	экспорт	0,1	0,0	0,1	0,0	0,2	<b>Австралия и Океания</b>
	импорт	7,3	-6,0	4,4	6,5	2,4	
	сальдо	-7,2	-6,0	-6,0	-6,5	-2,2	

<sup>1</sup> Айыл чарба продукциясынын экспортунун эсепке алынбаган кошумча эсептоолору киргизилди.

<sup>1</sup> С учетом дорасчета неучтенного объема экспорта сельскохозяйственной продукции.

**2.6-таблица: Интеграциялык топтор боюнча экспорт-импорттук операциялар**  
(млн. доллары)

**Таблица 2.6: Экспортно-импортные операции по интеграционным группировкам**  
(млн. долларов)

		2009	2010	2011	2012	2013	
<b>Бардыгы</b> <sup>1</sup>	экспорт	1673,0	1755,9	2242,2	1927,6	2006,8	<b>Всего</b> <sup>1</sup>
	импорт	3040,2	3222,8	4261,2	5576,3	5987,0	
	сальдо	-1367,2	-1466,9	-2019,0	-3648,7	-3980,1	
<b>Көзкарандысыз Мамлекеттердин Шериктештиги (КМШ)</b>	экспорт	752,8	784,2	1019,6	1126,1	1010,8	<b>Содружество Независимых Государств (СНГ)</b>
	импорт	1717,4	1711,6	2178,2	2889,5	2943,8	
	сальдо	-964,6	-927,4	-1158,6	-1763,4	-1933	
<b>Борбор - Азиялык Уюмунун Биргелиги (БАУБ)</b>	экспорт	324,0	237,3	450,4	624,5	586,7	<b>Организация Центрально-Азиатского Содружества (ОЦАС)</b>
	импорт	455,3	482,1	496,7	770,2	660,0	
	сальдо	-131,3	-244,8	-46,3	-145,7	-73,3	
<b>Бажы Биримдиги (ББ)</b>	экспорт	330,2	717,4	581,8	625,8	542,3	<b>Таможенный союз (ТС)</b>
	импорт	1504,6	1525,3	1950,9	2667,2	2665,2	
	сальдо	-1174,4	-807,9	-1369,1	-2041,4	-2122,9	
<b>Экономикалык коомунун уюму (ЭКУ)</b>	экспорт	392,7	300,6	545,5	720,2	699,1	<b>Организация экономического сообщества (ЭКО)</b>
	импорт	542,4	585,1	641,3	967,0	896,2	
	сальдо	-149,7	-284,5	-95,8	-246,8	-197,1	
<b>Шанхай Кызматташтык Уюму (ШКУ)</b>	экспорт	529,3	523,3	776,9	905,0	778,4	<b>Шанхайская Организация Сотрудничества (ШОС)</b>
	импорт	2169,3	2232,3	2849,9	3801,7	4081,3	
	сальдо	-1640,0	-1709,0	-2073,0	-2896,7	-3302,9	

<sup>1</sup> Айыл чарба продукциясынын экспортунун эсепке алынбаган кошумча эсептоолору кошулганда.

<sup>1</sup> С учетом дорасчета неучтенного объема экспорта сельскохозяйственной продукции.

**2.7-таблица: ТЭИ ТН<sup>1</sup> бөлүмдөрү боюнча экспорттун түзүмү**  
(миң доллары)

**Таблица 2.7: Структура экспорта по разделам ТН ВЭД<sup>1</sup>**  
(тыс. долларов)

	2009	2010	2011	2012	2013	
<b>Бардыгы<sup>2</sup></b>	<b>1673040,4</b>	<b>1755924,5</b>	<b>2242166,4</b>	<b>1927623,3</b>	<b>2006849,6</b>	<b>Всего<sup>2</sup></b>
Тирүү малдар жана малдан алынган азык-түлүктөр	28582,3	43488,1	38493,6	33915,1	30707,3	Живые животные и продукты животного происхождения
Өсүмдүктөн алынган азык-түлүктөр	86231,0	104088,9	138531,5	147635,2	166551,0	Продукты растительного происхождения
Малдын жана өсүмдүктүн майлары, жана аларды иштетүүдөн алынган азык-түлүктөр	6899,5	1057,0	46,3	25,6	84,1	Жиры и масла животного или растительного происхождения; продукты их расщепления
Даяр тамак-аш азык-түлүктөрү, алкогольдук жана алкогольсуз ичимдиктер жана уксус; тамеки жана анын алмаштыруучулары	36402,0	45188,7	46314,4	42909,0	43707,9	Готовые пищевые продукты; алкогольные и безалкогольные напитки и уксус; табак и его заменители
Минералдык продуктулар	236246,9	125888,3	216542,2	240663,0	201794,4	Минеральные продукты
Химиялык жана ага байланыштуу өнөр жай тармактарынын продукциясы	258530,9	166860,0	49113,3	57676,7	45670,0	Продукция химической и связанных с ней отраслей промышленности
Пластмасса жана андан жасалган буюмдар; каучук жана резина буюмдары	12968,6	9283,2	22969,6	26192,5	53085,8	Пластмассы и изделия из них; каучук и резиновые изделия
Булгаары сырьесу, булгаары, накта антери жана андан жасалган буюмдар; жолго керек буюмдар; сумкалар жана ушул өндүү товарлар, малдын ичегисинен жасалган буюмдар	6615,1	6722,6	11961,8	10715,2	11358,3	Кожевенное сырье, кожа, натуральный мех и изделия из них; дорожные принадлежности, сумки и подобные им товары; изделия из кишок животных
Жыгач жана жыгачтан жасалган буюмдар; жыгач көмүрү; пробка жана андан жасалган буюмдар	412,3	119,3	328,6	773,1	861,4	Древесина и изделия из древесины; древесный уголь; пробка и изделия из нее
Жыгачтан жана башка булалуу өсүмдүк материалынан жасалган кагаз массасы; макулатура; кагаз, жана андан жасалган буюмдар	7573,1	6204,3	9457,8	9430,1	8998,3	Бумажная масса из древесины или из других волокнистыхрастительных материалов; макулатура; бумага, картон и изделия из них
Текстиль жана текстиль буюмдары	103136,2	161753,6	188972,2	204576,7	136157,3	Текстиль и текстильные изделия
Бут кийим, баш кийим, кол чатыр жана бүктөмө таякча, чыбык, камчы жана алардын бөлүктөрү	3096,3	2377,1	3757,2	3400,2	4550,7	Обувь, головные уборы, зонты, трости складные, хлысты, кнуты и их части

(уландысы)

(продолжение)

	2009	2010	2011	2012	2013	
Таш, гипс, цемент, асбест, слюда жана ушул өндүү материалдардан жасалган буюмдар; керамика буюмдары; айнек жана андан жасалган буюмдар	6544,7	10338,3	10200,5	29330,5	46248,7	Изделия из камня, гипса, цемента, асбеста, слюды и из подобных материалов; керамические изделия; стекло и изделия из него
Табигый же өстүрүлгөн бермет, кымбат баалуу же жарым кымбат баалуу таштар, кымбат баалуу металлдар жана алардан жасалган буюмдар; бижутерия; тыйындар	533665,5	671687,4	1017088,3	568988,0	742713,5	Жемчуг природный или культивированный, драгоценные или полудрагоценные камни, драгоценные металлы и изделия из них; бижутерия; монеты
Кымбат баалуу эмес металлдар жана алардан жасалган буюмдар	19048,6	36875,0	70640,6	74693,9	77218,1	Недрагоценные металлы и изделия из них
Машиналар, жабдуулар жана механизмдер; электр-техникалык жабдуу; алардын бөлүктөрү, телекөрсөтүүнү жана үн уктурууну жазуу жана көрсөтүү үчүн аппаратура; алардын бөлүктөрү жана тетиктери	49514,8	49792,2	55677,2	70988,5	77393,7	Машины, оборудование и механизмы; электротехническое оборудование; их части; аппаратура для записи и воспроизведения телевизионного изображения и звука; их части и принадлежности
Жерде жүрүүчү, аба жана суу транспорт каражаттары, алардын бөлүктөрү жана тетиктери	34083,4	36722,6	69394,6	140247,3	99603,8	Средства наземного, воздушного и водного транспорта, их части и принадлежности
Оптика, сүрөт, кинематографиялык, өлчөгүч, контролдук, медициналык приборлор жана аппараттар; сааттар; музыкалык аспаптар, алардын бөлүктөрү жана тетиктери	3462,9	1297,9	6556,5	5004,9	14044,4	Приборы и аппараты оптические, фотографические, кинематографические, измерительные, контрольные, медицинские; часы; музыкальные инструменты; их части и принадлежности
Ар түрдүү өнөр жай товарлары (искусство чыгармаларын кошкондо)	10499,6	8660,6	22890,0	5822,3	7224,5	Разные промышленные товары (включая произведения искусства)

51

<sup>1</sup> Тышкы Экономикалык Ишмердиктин Товардык Номенклатурасы.

<sup>2</sup> Айыл чарба продукциясынын экспортунун эсепке алынбаган кошумча эсептөөлөрү кошулганда, бөлүмдөр боюнча ушул көлөмдү эсепке албаганда.

<sup>1</sup> Товарная Номенклатура Внешнеэкономической Деятельности.

<sup>2</sup> С учетом дорасчета неучтенного объема экспорта сельскохозяйственной продукции, по разделам - без учета данного объема.



**2.8-таблица: ТЭИ ТН<sup>1</sup> бөлүмдөрү боюнча импорттун түзүмү**

(миң доллары)

**Таблица 2.8: Структура импорта по разделам ТН ВЭД<sup>1</sup>**

(тыс. долларов)

	2009	2010	2011	2012	2013	
<b>Бардыгы</b>	<b>3040219,4</b>	<b>3222772,2</b>	<b>4261226,4</b>	<b>5576264,1</b>	<b>5986983,0</b>	<b>Всего</b>
Тирүү малдар жана малдан алынган азык-түлүктөр	66129,6	96685,2	95408,9	101427,0	113881,6	Живые животные и продукты животного происхождения
Өсүмдүктөн алынган азык-түлүктөр	142732,6	121644,2	166317,3	190690,7	212392,1	Продукты растительного происхождения
Малдын жана өсүмдүктүн майлары, жана аларды иштетүүдөн алынган азык-түлүктөр	49368,5	59722,0	72662,5	76196,1	84354,5	Жиры и масла животного или растительного происхождения; продукты их расщепления
Даяр тамак-аш азык-түлүктөрү, алкогольдук жана алкогольсуз ичимдиктер жана уксус; тамеки жана анын алмаштыруучулары	245893,9	267343,1	376347,2	590381,3	437562,5	Готовые пищевые продукты; алкогольные и безалкогольные напитки и уксус; табак и его заменители
Минералдык продуктулар	839027,1	875956,4	1002197,4	1237417,7	1331918,7	Минеральные продукты
Химиялык жана ага байланыштуу өнөр жай тармактарынын продукциясы	305931,0	300753,1	405133,3	478814,3	517105,8	Продукция химической и связанных с ней отраслей промышленности
Пластмасса жана андан жасалган буюмдар; каучук жана резина буюмдары	99078,8	121277,1	172242,2	214962,7	271017,0	Пластмассы и изделия из них; каучук и резиновые изделия
Булгаары сырьёсу, булгаары, накта антери жана андан жасалган буюмдар; жолго керек буюмдар; сумкалар жана ушул өндүү товарлар, малдын ичегисинен жасалган буюмдар	5120,5	5954,9	11613,4	15209,7	14137,2	Кожевенное сырьё, кожа, натуральный мех и изделия из них; дорожные принадлежности, сумки и подобные им товары; изделия из кишок животных
Жыгач жана жыгачтан жасалган буюмдар; жыгач көмүрү; пробка жана андан жасалган буюмдар	65561,1	64593,0	100888,8	132524,7	151834,6	Древесина и изделия из древесины; древесный уголь; пробка и изделия из нее
Жыгачтан жана башка булалуу өсүмдүк материалынан жасалган кагаз массасы; макулатура; кагаз, жана андан жасалган буюмдар	56321,3	52962,0	78431,3	78503,4	95466,0	Бумажная масса из древесины или из других волокнистых растительных материалов; макулатура; бумага, картон и изделия из них
Текстиль жана текстиль буюмдары	189106,0	208954,5	295968,6	375255,3	369889,5	Текстиль и текстильные изделия
Бут кийим, баш кийим, кол чапыр жана бүктөмө таякча, чыбык, камчы жана алардын бөлүктөрү	56605,9	42550,2	57902,4	87129,9	77371,72	Обувь, головные уборы, зонты, трости складные, хлысты, кнуты и их части

(уландысы)

(продолжение)

	2009	2010	2011	2012	2013	
Таш, гипс, цемент, асбест, слюда жана ушул өндүү материалдардан жасалган буюмдар; керамика буюмдары; айнек жана андан жасалган буюмдар	57866,3	56378,4	83555,7	91538,0	110353,4	Изделия из камня, гипса, цемента, асбеста, слюды и из подобных материалов; керамические изделия; стекло и изделия из него
Табигый же өстүрүлгөн бермет, кымбат баалуу же жарым кымбат баалуу таштар, кымбат баалуу металлдар жана алардан жасалган буюмдар; бижутерия; тыйындар	2844,7	2802,1	6381,8	27373,9	32672,6	Жемчуг природный или культивированный, драгоценные или полудрагоценные камни, драгоценные металлы и изделия из них; бижутерия; монеты
Кымбат баалуу эмес металлдар жана алардан жасалган буюмдар	185387,0	183112,5	284890,8	424353,8	551159,1	Недрагоценные металлы и изделия из них
Машиналар, жабдуулар жана механизмдер; электр-техникалык жабдуу; алардын бөлүктөрү, телекөрсөтүүнү жана үн уктурууну жазуу жана көрсөтүү үчүн аппаратура; алардын бөлүктөрү жана тетиктери	330038,9	408514,2	485756,9	642897,4	696625,3	Машины, оборудование и механизмы; электротехническое оборудование; их части; аппаратура для записи и воспроизведения телевизионного изображения и звука; их части и принадлежности
Жерде жүрүүчү, аба жана суу транспорт каражаттары, алардын бөлүктөрү жана тетиктери	276489,8	279665,5	481965,4	709920,5	799491,5	Средства наземного, воздушного и водного транспорта, их части и принадлежности
Оптика, сүрөт, кинематографиялык, өлчөгүч, контролдук, медициналык приборлор жана аппараттар; сааттар; музыкалык аспаптар, алардын бөлүктөрү жана тетиктери	24758,3	36483,3	35308,9	42171,5	53504,1	Приборы и аппараты оптические, фотографические, кинематографические, измерительные, контрольные, медицинские; часы; музыкальные инструменты; их части и принадлежности
Ар түрдүү өнөр жай товарлары (искусство чыгармаларын кошкондо)	41958,3	37420,3	48253,5	59496,4	66245,8	Разные промышленные товары (включая произведения искусства)

<sup>1</sup> Тышкы Экономикалык Ишмердиктин Товардык Номенклатурасы.

<sup>1</sup> Товарная Номенклатура Внешнеэкономической Деятельности.

**2.9-таблица: ТЭИ ТН<sup>1</sup> тобу боюнча экспорттун түзүмү**  
(миң доллары)

**Таблица 2.9: Структура экспорта по группам ТН ВЭД<sup>1</sup>**  
(тыс. долларов)

Группанын коду Код группы		2009	2010	2011	2012	2013	
	<b>Бардыгы<sup>2</sup></b>	<b>1673040,4</b>	<b>1755924,5</b>	<b>2242166,4</b>	<b>1927623,3</b>	<b>2006849,7</b>	<b>Всего<sup>2</sup></b>
01	Тирүү малдар	4606,9	3546,4	7704,0	8164,6	10767,7	Живые животные
02	Эт жана эт тамак аш азыктары	360,5	5356,3	652,7	174,4	166,8	Мясо и пищевые мясные продукты
03	Балык жана рак сыяктуулар, моллюскалар жана башка сууда жашоочу омурткасыз жандар	153,3	112,9	2,1	0,0	0,0	Рыба и ракообразные, моллюски и другие водные беспозвоночные
04	Сүт азыктары; жумуртка; табигый бал; малдан алынган тамак аш азыктары	22456,8	33357,4	28703,9	24630,5	18418,6	Молочная продукция; яйца птиц; мед натуральный; пищевые продукты животного происхождения
05	Малдан алынган азыктар, башка жакта айтылбаган	1004,8	1115,2	1430,9	945,6	1354,2	Продукты животного происхождения, в другом месте не поименованные
06	Бак дарактар жана башка өсүмдүктөр; баштары, тамырлары жана башка өсүмдүктүн окшош бөлүктөрү; кезилген гүлдөр	370,1	289,0	71,2	271,6	230,1	Живые деревья и другие растения; луковицы, корни и прочие аналогичные части растений; срезанные цветы
07	Жашылча-жемиштер жана кээ бир жей турган тамыр жемиштер	45597,8	66798,4	95243,6	88567,0	109070,1	Овощи и некоторые съедобные корнеплоды и клубнеплоды
08	Желе турган жемиш (момо-жемиш) жана жаңгак	35130,3	33106,5	39196,9	55512,5	52922,2	Съедобные плоды (фрукты) и орехи
09	Кофе, чай жана тамакка салынуучу жакшы жыттуу татымал	333,2	689,7	1168,7	1560,0	1689,3	Кофе, чай и пряности
10	Дан өсүмдүктөр	2634,6	1661,1	596,5	158,9	308,8	Хлебные злаки
11	Дан азыктардын продукциясы; угут; крахмал	293,5	9,2	678,4	17,2	33,7	Продукция мукомольно-крупяной промышленности; солод; крахмал
12	Май чыга турган уруктар жана жемиштер; башка уруктар, жемиштер жана дан; дары өсүмдүктөр	1748,5	1521,8	1528,9	1520,0	2257,7	Масличные семена и плоды; прочие семена, плоды и зерно; лекарственные растения
13	Тазаланбаган табигый шеллак; жыгачтын сагызы, чайыры жана башка өсүмдүктөрдүн ширеси жана экстракты	89,3	1,7	20,7	26,6	23,1	Шеллак природный неочищенный; камеди, смолы и прочие растительные соки и экстракты
14	Өрүлгөн буюмдарды иштетип чыгаруу үчүн өсүмдүк материалдары	33,6	11,5	26,6	1,4	15,9	Растительные материалы для изготовления плетеных изделий
15	Малдын жана өсүмдүктүн майлары; жана аларды иштетүүдөн алынган азыктар; момдор	6899,5	1057,0	46,3	25,6	84,1	Жиры и масла животного или растительного происхождения и продукты их расщепления;
16	Эттен, балыктан же рак сыяктуулардан жазалган даяр азыктар	1188,9	1025,5	1924,0	5931,8	7049,1	Готовые продукты из мяса, рыбы или ракообразных, моллюсков

*(уландысы)**(продолжение)*

		2009	2010	2011	2012	2013	
17	Кант жана кондитердик азыктар	104,6	1281,7	1010,8	1070,0	615,7	Сахар и кондитерские изделия
18	Какао жана андан жасалган азыктар	3000,8	2397,2	3387,8	2854,9	886,2	Какао и продукты из него
19	Дан осүмдүктөрдөн, ундан, крахмалдан же сүтгөн жасалган даяр азыктар; кондитердик азыктар	3894,2	3525,8	5387,9	5889,1	5548,7	Готовые продукты из зерна хлебных злаков, муки, крахмала или молока; мучные кондитерские изделия
20	Мөмө-жемиштерден, жаңгактардан иштетилип чыгарылган азыктар	2736,6	1866,5	1505,0	1179,9	1535,3	Продукты переработки овощей, плодов (фруктов), орехов
21	Ар кандай тамак аш азыктары	3737,0	4886,0	7207,7	8358,3	5416,5	Разные пищевые продукты
22	Алкохолдук жана алкохолсуз ичимдиктери жана уксус	5490,0	6552,0	10097,3	4265,6	3681,1	Алкобольные и безалкогольные напитки и уксус
23	Калдыктар жана тамак аш өнөр жайдын калдыктары; малдарга даяр азыктар	28,9	44,5	114,5	59,2	0,0	Остатки и отходы пищевой промышленности; готовые корма для животных
24	Тамеки жана анын алмаштыруучулары	16220,9	23609,5	15679,4	13300,3	18975,4	Табак и промышленные заменители табака
25	Туз; күкүрт; жерлер жана таштар; шыбак материалдары, акиташ жана цемент	7361,8	7834,4	14871,5	18559,5	21897,8	Соль; сера; земли и камень; штукатурные материалы, известняк и цемент
26	Кендер, шлак жана отгун күлү	2524,3	583,4	17336,0	55806,1	18488,0	Руды, шлак и зола
27	Минералдык отун, мунай жана алардын иштетилген битуминоздук заттар; минералдык момдор	226360,8	117470,4	184334,8	166297,5	161408,6	Топливо минеральное, нефть и продукты их перегонки; битуминозные вещества; воски минеральные
28	Органикалык эмес химиялык заттар: кымбат баалуу металлдар, сейрек жердүү металлдар, радиоактивдүү элементтер же изотоптор менен органикалык эмес же органикалык кошундулар	254403,1	161356,5	36352,8	44085,2	31353,5	Продукты неорганической химии: соединения неорганические или органические драгоценных металлов, редкоземельных металлов, радиоактивных элементов или изотопов
29	Органикалык химиялык заттар	25,1	125,4	108,8	260,5	668,8	Органические химические соединения
30	Фармацевтикалык продукция	200,7	959,5	2943,7	1599,8	2224,3	Фармацевтическая продукция
31	Жер семирткичтер	60,8	107,8	4594,7	5633,3	4789,1	Удобрения
32	Ийлөөчү же боеочу экстрактар; танниндер, боектор жана лактар	777,4	1194,5	2077,4	2644,2	2488,9	Экстракты дубильные или красильные; таннины и их производные; краски и лаки
33	Эфир майлары жана резиноиддер; парфюмердик жана косметикалык препараттар	315,8	467,7	370,8	202,5	151,2	Эфирные масла и резиноиды; парфюмерные и косметические препараты
34	Самын, үстүртөндүк - активдүү органикалык заттар, жуучу заттар, майлоочу материалдар	471,7	814,6	819,6	535,4	229,4	Мыло, поверхностно-активные органические вещества, моющие средства, смазочные материалы
35	Белок заттары; модификацияланган крахмалдар; клейлер, ферменттер	486,1	876,0	486,5	432,5	517,3	Белковые вещества; модифицированные крахмалы; клеи; ферменты
36	Жардыруучу заттар; пиротехникалык буюмдар; ширенкелер	0,0	0,0	0,0	0,0	0,0	Взрывчатые вещества; пиротехнические изделия; спички
37	Фото жана киноварлары	10,9	75,1	0,0	0,3	0,0	Фото и кино товары
38	Ар кандай (түрдүү) химиялык заттар	1779,3	883,1	1359,1	2282,9	3247,5	Смешанные (разные) химические продукты

*(уландысы)**(продолжение)*

		2009	2010	2011	2012	2013	
39	Полимердик материалдар, пластмасса жана алардан жазалган буюмдар	5946,2	8342,0	12318,9	14470,7	26640,0	Полимерные материалы, пластмассы и изделия из них
40	Каучук, резина жана алардан жасалган буюмдар	7022,4	941,3	10650,7	11721,8	26445,8	Каучук, резина и изделия из них
41	Иштетилбеген тери жана булгаары, булгаары сырьесу (накта аңтериден тышкары) жана булгаары	6139,0	6234,1	10887,0	10216,5	10631,9	Необработанные шкуры и кожа, кожевенное сырье (кроме натурального меха) и кожа
42	Булгаарыдан жазалган буюмдар; ээр буюмдары жана араба жабдыгы; жолдук буюмдар	247,0	159,2	134,4	258,7	268,5	Изделия из кожи; шорно-седельные изделия и упряжь; дорожные принадлежности
43	Накта жана жасалма аңтери; андан жасалган буюмдар	229,1	329,3	940,4	240,0	457,9	Натуральный и искусственный мех; изделия из него
44	Жыгач жана андан жасалган буюмдар; жыгач көмүрү	402,8	115,8	328,3	773,0	861,4	Древесина и изделия из нее; древесный уголь
45	Пробка жана андан жасалган буюмдар	9,6	0,1	0,0	0,0	0,0	Пробка и изделия из нее
46	Өрүү үчүн самандан жана башка материалдардан жасалган буюмдар	0,0	3,4	0,2	0,1	0,0	Изделия из соломы и прочих материалов для плетения
47	Жыгачтан алынган масса же башка булалуу целлюлоздук материалдары; утилизацияланган кагаз же картон калдыктары	265,6	0,0	27,3	0,0	0,0	Масса из древесины или из других волокнистых целлюлозных материалов; утилизированные бумажные или картонные отходы
48	Кагаз жана картон; алардан жасалган жасалган буюмдар	6655,6	5864,4	9191,5	9245,6	8733,4	Бумага и картон; изделия из бумажной массы, бумаги или картона
49	Басып чыгарылган китептер, газеталар, репродукциялар полиграфиялык өнөр жай буюмдары	652,0	339,9	239,1	184,5	264,9	Печатные книги, газеты, репродукции и другие изделия полиграфической промышленности
50	Жибек	1,0	55,0	15,3	88,3	0,0	Шелк
51	Койдун жүнү, малдын ичке жана катуу жүнү; жылкынын кылынан ийрилген жип жана кездеме	2183,8	1883,8	1481,5	737,4	1135,6	Шерсть овечья, тонкая и грубая шерсть животных; пряжа и ткань из конского волоса
52	Пахта	22928,2	29958,5	33049,2	36187,4	20853,3	Хлопок
53	Башка өсүмдүк текстиль булалары	353,9	212,9	447,0	259,2	183,1	Прочие растительные текстильные волокна
54	Химиялык жиптер	559,3	677,5	1071,4	770,5	508,1	Химические нити
55	Химиялык булалар	1743,8	929,9	7078,6	3757,6	2453,0	Химические волокна
56	Кебез,кийиз жана токулганбаган материалдар; атайын жип; көтөрмө жиптер жана аркан	100,5	58,4	30,6	68,1	164,4	Вата, войлок и нетканые материалы; специальная пряжа; бечевки и канаты
57	Килемдер жана башка текстилдик жерге салуучу төшөлмөлөр	53,6	89,2	80,1	249,1	675,8	Ковры и прочие текстильные напольные покрытия
58	Атайын кездеме; кружевалар, гобелендер	0,9	37,5	266,7	2035,2	2260,0	Специальные ткани; кружева; гобелены
59	Текстиль материалдары, синдирилген, каптоосу менен, техникалык багытта колдонуучу текстилдик буюмдар	170,9	98,0	180,7	302,5	431,7	Текстильные материалы, пропитанные, с покрытием, текстильные изделия технического назначения
60	Машинага же колго токулган трикотаждык кездеме	2,1	67,5	41,8	46,5	133,0	Трикотажное полотно машинного или ручного вязания

*(уландысы)**(продолжение)*

		2009	2010	2011	2012	2013	
61	Машинага же колго токулган кийим жана аларга тиешелүү трикотаждык буюмдар	8177,5	27969,1	36672,4	41066,2	22301,0	Одежда и принадлежности одежды трикотажные, машинного или ручного вязания
62	Кийим жана аларга тиешелүү текстиль буюмдары	64311,9	96956,8	105205,9	115014,6	82045,7	Одежда и принадлежности одежды текстильные
63	Башка даяр текстиль буюмдары; наборлор жана чүпүрөк-сапырыктар	2549,0	2759,5	3351,1	3994,0	3012,4	Прочие готовые текстильные изделия; наборы и тряпье
64	Бут кийим, гетрылар жана ал сыяктуу буюмдар	2760,1	2021,2	3255,6	2872,0	3941,2	Обувь, гетры и аналогичные изделия; их части
65	Баш кийим жана анын бөлүктөрү	333,8	340,3	500,1	521,6	557,8	Головные уборы и их части
66	Чатырлар, күн калкалоочу чатырлар, таякчалар, камчылар	0,5	1,3	0,8	1,7	10,6	Зонты, солнцезащитные зонты, трости, кнуты
67	Иштетилген мамык жана алардан жасалган буюмдар, жасалма гулдөр	1,9	14,3	0,7	4,9	41,0	Обработанные перья и пух и изделия из них, искусственные цветы
68	Таш, гипс, цемент, асбест, слюда жана аларга окшош материалдардан жасалган буюмдар	3087,6	8240,8	7665,4	10206,1	13097,7	Изделия из камня, гипса, цемента, асбеста, слюды или аналогичных материалов
69	Керамикалык буюмдар	482,6	68,8	324,0	1322,5	1807,6	Керамические изделия
70	Айнек жана андан жасалган буюмдар	2974,5	2028,7	2211,0	17801,9	31343,5	Стекло и изделия из него
71	Табигый же өстүрүлгөн бермет, кымбат баалуу же жарым баалуу таштар, кымбат баалуу металлдар	533665,5	671687,4	1017088,3	568988,0	742713,5	Жемчуг природный или культивированный, драгоценные или полудрагоценные камни, драгоценные металлы
72	Кара металлдар	4126,3	11675,2	29990,8	32685,1	35416,9	Черные металлы
73	Кара металлдан жасалган буюмдар	1580,7	5313,1	4614,3	6917,0	6054,6	Изделия из черных металлов
74	Жез жана андан жасалган буюмдар	1118,4	2636,3	7416,9	10637,9	8860,3	Медь и изделия из нее
75	Никель жана андан жасалган буюмдар	0,0	4,5	131,6	0,0	0,0	Никель и изделия из него
76	Алюминий жана андан жасалган буюмдар	2810,7	4704,1	4923,6	2849,4	2321,4	Алюминий и изделия из него
78	Коргошун жана андан жасалган буюмдар	1218,4	3001,7	1764,3	1017,8	889,4	Свинец и изделия из него
79	Цинк жана андан жасалган буюмдар	48,8	0,0	0,0	0,0	0,0	Цинк и изделия из него
80	Калай жана андан жасалган буюмдар	-	752,5	-	0,0	0,0	Олово и изделия из него
81	Башка баалуу эмес металлдар; мелалл керамикасы; алардан жасалган буюмдар	4722,8	6757,1	9157,6	10749,2	15029,6	Прочие не драгоценные металлы; металлокерамика; изделия из них
82	Баалуу эмес металлдардан жасалган инструменттер, бычактар, кашыктар жана вилкалар	1969,3	1636,4	11530,9	7593,8	7027,9	Инструменты, ножевые изделия, ложки и вилки из не драгоценных металлов
83	Баалуу эмес металлдан жасалган башка буюмдар	1453,3	394,1	1110,7	2243,7	1618,0	Прочие изделия из не драгоценных металлов
84	Ядердик реакторлор, казандар, жабдуулар жана түзүлүштөр; алардын бөлүктөрү	25009,1	17641,3	24680,1	41431,6	43662,5	Реакторы ядерные, котлы, оборудование и механические устройства; их части
85	Электр машиналар жана жабдуулар; алардын бөлүктөрү; үн жазуучу жана үн чыгаруучу аппаратура	24505,8	32151,0	30997,1	29556,9	33731,2	Электрические машины и оборудование, их части; звукозаписывающая и звуковоспроизводящая аппаратура
86	Темир жол же трамвай локомотивтери, жүрүүчү состав жана алардын бөлүктөрү, жолдук жабдуулар	1365,1	1519,6	780,2	2882,3	5183,4	Железнодорожные или трамвайные локомотивы, подвижной состав и их части, путевое оборудование

		<i>(уландысы)</i>					<i>(продолжение)</i>
		2009	2010	2011	2012	2013	
87	Темир жол же трамвай жүрүүчү составтан тышкары, жерде жүрүүчү транспорт, алардын бөлүктөрү жана жабдуулары	29533,1	33091,6	65661,1	122264,9	85311,8	Средства наземного транспорта, кроме железнодорожного или трамвайного подвижного состава, их части и оборудование
88	Учуучу аппараттар, космостук аппараттар, алардын бөлүктөрү	3131,1	2078,2	2856,9	15081,9	8776,2	Летательные аппараты, космические аппараты, их части
89	Кемелер, кайыктар жана башка сууда сүзүүчү каражаттар	54,2	33,2	96,4	18,2	332,4	Суда, лодки и другие плавучие средства
90	Оптика, сүрөт, кинематографиялык, өлчөгүч, текшерүүчү, медициналык инструменттер жана аппараттар	3455,6	1291,4	6529,7	5001,3	14042,1	Инструменты и аппараты оптические, фотографические, кинематографические, измерительные, контрольные, медицинские
91	Бардык түрдөгү сааттар жана анын бөлүктөрү	6,0	4,8	25,9	2,2	0,8	Часы всех видов и их части
92	Музыкалдык инструменттер; анын бөлүктөрү жана тиешелүү буюмдар	1,3	1,6	0,9	1,4	1,6	Инструменты музыкальные; их части и принадлежности
94	Эмерек; шейшеп буюмдары, матрацтар; лампалар жана жарык кылуучу жабдуулар	3966,4	3482,6	4255,3	4366,8	5694,7	Мебель; постельные принадлежности, матрацы; лампы и осветительное оборудование
95	Оюнчуктар, оюндар жана спорттук инвентарь; алардын бөлүктөрү жана аларга тиешелүү буюмдар	167,0	88,5	146,7	925,7	909,9	Игрушки, игры и спортивный инвентарь; их части и принадлежности
96	Ар кандай даяр буюмдар	6364,6	5075,7	18472,0	509,7	127,3	Разные готовые изделия
97	Искусство чыгармалары, коллекциялоо буюмдары жана антиквариат	1,6	13,8	15,9	20,0	28,5	Произведения искусства, предметы коллекционирования и антиквариат

38

<sup>1</sup> Тышкы Экономикалык Ишмердиктин Товардык Номенклатурасы.

<sup>2</sup> Айыл чарба продукциясынын экспортунун эсепке алынбаган кошумча эсептоолору кошулганда, товардык топтор боюнча ушул көлөмдү эсепке албаганда.

<sup>1</sup> Товарная Номенклатура Внешнеэкономической Деятельности.

<sup>2</sup> С учетом дорасчета неучтенного объема экспорта сельскохозяйственной продукции, по товарным группам - без учета данного объема.

**2.10-таблица: ТЭИ ТН тобу боюнча импорттун түзүмү**  
(миң доллары)

**Таблица 2.10: Структура импорта по группам ТН ВЭД**  
(тыс. долларов)

Группанын кодун Код группы		2009	2010	2011	2012	2013	
	<b>Бардыгы болуп</b>	<b>3040219,4</b>	<b>3222772,2</b>	<b>4261226,4</b>	<b>5576264,1</b>	<b>5986983,0</b>	<b>Всего</b>
01	Тируу малдар	137,2	169,2	350,5	748,4	2002,8	Живые животные
02	Эт жана эт тамак аш азыктары	43680,7	74177,4	69909,9	71901,7	82173,9	Мясо и пищевые мясные продукты
03	Балык жана рак сыяктуулар, моллюскалар жана башка сууда жашоочу омурткасыз жандар	4423,0	5206,0	7579,5	9757,8	10991,5	Рыба и ракообразные, моллюски и другие водные беспозвоночные
04	Сүт азыктары; жумуртка; табигый бал; малдан алынган тамак аш азыктары	17815,2	17093,4	17503,6	18824,3	18465,0	натуральный; пищевые продукты животного происхождения
05	Малдан алынган азыктар, башка жакта айтылбаган	73,4	39,2	65,5	194,8	248,4	Продукты животного происхождения, в другом месте не поименованные
06	Бак дарактар жана башка өсүмдүктөр; баштары, тамырлары жана башка өсүмдүктүн окшош бөлүктөрү; кезилген гүлдөр	561,1	572,9	582,6	1630,3	2207,4	Живые деревья и другие растения; луковицы, корни и прочие аналогичные части растений; срезанные цветы
07	Жашылча-жемиштер жана кээ бир жей турган тамыр жемиштер	1929,7	2482,8	3328,2	1568,1	2978,1	Овощи и некоторые съедобные корнеплоды и клубнеплоды
08	Желе турган жемиш (мөмө-жемиш) жана жангак	18261,7	23542,6	21255,5	22064,7	35294,7	Съедобные плоды (фрукты) и орехи
09	Кофе,чай жана тамакка салынуучу жакшы жыттуу татымал	5463,1	5828,2	7410,3	9424,2	10196,9	Кофе, чай и пряности
10	Дан өсүмдүктөр	88291,6	75345,7	79208,0	109632,2	103533,5	Хлебные злаки
11	Дан азыктардын продукциясы; угут; крахмал	25714,4	12234,1	51316,5	41268,3	53484,2	Продукция мукомольно-крупяной промышленности; солод; крахмал
12	Май чыга турган уруктар жана жемиштер; башка уруктар, жемиштер жана дан; дары өсүмдүктөр	2277,5	1364,4	2915,2	4604,8	4276,9	Масличные семена и плоды; прочие семена, плоды и зерно; лекарственные растения
13	Тазаланбаган табигый шеллак; жыгачтын сагызы, чайыры жана башка өсүмдүктөрдүн ширеси жана экстракты	143,4	220,6	300,4	265,7	301,2	Шеллак природный неочищенный; камеди, смолы и прочие растительные соки и экстракты
14	Өрүлгөн буюмдарды иштетип чыгаруу үчүн өсүмдүк материалдары	90,0	52,9	0,6	232,3	119,3	Растительные материалы для изготовления плетеных изделий
15	Малдын жана өсүмдүктүн майлары; жана аларды иштетүүдөн алынган азыктар; момдор	49368,5	59722,0	72662,5	76196,1	84354,5	Жиры и масла животного или растительного воски
16	Эттен, балыктан же рак сыяктуулардан жазалган даяр азыктар	4320,5	6951,3	6961,5	9626,2	10125,3	Готовые продукты из мяса, рыбы или ракообразных, моллюсков
17	Кант жана кондитердик азыктар	60538,6	62162,6	96324,9	83782,0	83373,1	Сахар и кондитерские изделия
18	Какао жана андан жасалган азыктар	46361,8	50040,8	68654,5	84681,3	70878,1	Какао и продукты из него



(уландысы)

(продолжение)

		2009	2010	2011	2012	2013	
19	Дан осүмдүктөрдөн, ундан, крахмалдан же сүттөн жасалган даяр азыктар; кондитердик азыктар	23365,9	27853,9	44884,0	56577,1	64593,2	Готовые продукты из зерна хлебных злаков, муки, крахмала или молока; мучные кондитерские изделия
20	Мөмө-жемиштерден, жаңгактардан иштетилип чыгарылган азыктар	9064,5	8793,0	13974,4	15217,1	16228,7	Продукты переработки овощей, плодов (фруктов), орехов
21	Ар кандай тамак аш азыктары	20426,7	22158,6	34878,7	43551,7	47725,1	Разные пищевые продукты
22	Алкоголдук жана алкогольсуз ичимдиктери жана уксус	47417,4	49248,1	61238,2	63676,9	70660,9	Алкогольные и безалкогольные напитки и уксус
23	Калдыктар жана тамак аш өнөр жайдын калдыктары; малдарга даяр азыктар	2962,2	3190,9	4036,0	5632,2	7384,7	Остатки и отходы пищевой промышленности; готовые корма для животных
24	Тамеки жана анын алмаштыруучулары	31436,3	36943,9	45395,2	54003,7	66593,5	Табак и промышленные заменители табака
25	Туз; күкүрт; жерлер жана таштар; шыбак материалдары, акиташ жана цемент	31033,9	16399,3	20881,9	25157,9	31895,2	Соль; сера; земли и камень; штукатурные материалы, известняк и цемент
26	Кендер, шлак жана отгун күлү	4619,7	5529,9	9495,4	13205,1	14995,5	Руды, шлак и зола
27	Минералдык отун, мунай жана алардын иштетилген битуминоздук заттар; минералдык момдор	803373,5	854027,2	971820,1	1199054,7	1285028,1	Топливо минеральное, нефть и продукты их перегонки; битуминозные вещества; воски минеральные
28	Органикалык эмес химиялык заттар: кымбат баалуу металлдар, сейрек жердүү металлдар, радиоактивдүү элементтер же изотоптор менен органикалык эмес же органикалык кошундулар	83754,4	39651,7	45296,6	59742,4	62795,8	Продукты неорганической химии: соединения неорганические или органические драгоценных металлов, редкоземельных металлов, радиоактивных элементов или изотопов
29	Органикалык химиялык заттар	7382,4	7120,5	8201,3	8319,2	10600,9	Органические химические соединения
30	Фармацевтикалык продукция	87691,9	107981,5	163311,8	186757,9	189622,2	Фармацевтическая продукция
31	Жер семирткичтер	17429,3	29669,1	42831,7	54650,9	61777,5	Удобрения
32	Ийлөөчү же боеочу экстрактар; танниндер, боектор жана лактар	19483,5	17515,5	22815,3	28245,5	33700,3	Экстракты дубильные или красильные; таннины и их производные; краски и лаки
33	Эфир майлары жана резиноиддер; парфюмердик жана косметикалык препараттар	27114,9	28949,2	40999,0	46146,6	56040,0	Эфирные масла и резиноиды; парфюмерные и косметические препараты
34	Самын, үстүртөндүк - активдүү органикалык заттар, жуучу заттар, майлоочу материалдар	29692,2	37804,8	41979,7	48329,6	53336,4	Мыло, поверхностно-активные органические вещества, моющие средства, смазочные материалы
35	Белок заттары; модификацияланган крахмалдар; клейлер, ферменттер	3249,5	2543,8	4061,6	4745,5	5198,7	Белковые вещества; модифицированные крахмалы; клеи; ферменты
36	Жардыруучу заттар; пиротехникалык буюмдар; ширенкелер	7604,8	5865,4	8372,7	7184,6	8365,8	Взрывчатые вещества; пиротехнические изделия; спички
37	Фото жана кинотоварлары	1512,9	2094,2	2000,7	2401,6	1734,6	Фото и кинотовары
38	Ар кандай (түрдүү) химиялык заттар	21015,3	21557,4	25262,8	32290,3	33933,6	Смешанные (разные) химические продукты
39	Полимердик материалдар, пластмасса жана алардан жазалган буюмдар	56192,3	73127,7	107396,7	132322,9	177945,4	Полимерные материалы, пластмассы и изделия из них

*(уландысы)**(продолжение)*

		2009	2010	2011	2012	2013	
40	Каучук, резина жана алардан жасалган буюмдар	42886,5	48149,4	64845,5	82639,8	93071,5	Каучук, резина и изделия из них
41	Иштетилбеген тери жана булгаары, булгаары сырьесу (накта антериден тышкары) жана булгаары	1182,5	954,5	2720,4	3547,4	4962,7	Необработанные шкуры и кожа, кожевенное сырье (кроме натурального меха) и кожа
42	Булгаарыдан жазалган буюмдар; ээр буюмдары жана араба жабдыгы; жолдук буюмдар	3620,1	4175,2	7662,9	10106,8	8124,6	Изделия из кожи; шорно-седельные изделия и упряжь; дорожные принадлежности
43	Накта жана жасалма антери; андан жасалган буюмдар	317,9	825,2	1230,1	1555,5	1049,9	Натуральный и искусственный мех; изделия из него
44	Жыгач жана андан жасалган буюмдар; жыгач көмүрү	65379,7	64436,2	100716,1	132342,2	151598,4	Древесина и изделия из нее; древесный уголь
45	Пробка жана андан жасалган буюмдар	164,5	133,9	169,5	168,3	205,9	Пробка и изделия из нее
46	Өрүү үчүн самандан жана башка материалдардан жасалган буюмдар	16,8	23,0	3,2	14,2	30,3	Изделия из соломы и прочих материалов для плетения
47	Жыгачтан алынган масса же башка булалуу целлюлоздук материалдары; утилизацияланган кагаз же картон калдыктары	7,2	14,9	11,6	31,3	43,1	Масса из древесины или из других волокнистых целлюлозных материалов; утилизированные бумажные или картонные отходы
48	Кагаз жана картон; алардан жасалган буюмдар	45042,1	46791,0	63461,7	69042,1	81705,6	Бумага и картон; изделия из бумажной массы, бумаги или картона
49	Басып чыгарылган китептер, газеталар, репродукциялар полиграфиялык өнөр жай буюмдары	11272,0	6156,0	14958,1	9430,0	13717,4	Печатные книги, газеты, репродукции и другие изделия полиграфической промышленности
50	Жибек	0,0	1,6	8,9	46,9	12,1	Шелк
51	Койдун жүнү, малдын ичке жана катуу жүнү; жылкынын кылынан ийрилген жип жана кездеме	708,8	780,3	1098,5	1036,4	1069,4	Шерсть овечья, тонкая и грубая шерсть животных; пряжа и ткань из конского волоса
52	Пахта	2525,2	3929,0	5942,1	7780,9	4216,8	Хлопок
53	Башка өсүмдүк текстиль булалары	424,6	478,7	425,9	402,2	249,7	Прочие растительные текстильные волокна
54	Химиялык жиптер	16447,0	15424,6	24754,0	20080,4	18089,6	Химические нити
55	Химиялык булалар	39499,4	40513,8	47604,0	62923,5	62668,0	Химические волокна
56	Кебез,кийиз жана токулганбаган материалдар; атайын жип; көтөрмө жиптер жана аркан	2715,3	2731,6	4329,2	5474,3	6597,9	Вата, войлок и нетканые материалы; специальная пряжа; бечевки и канаты
57	Килемдер жана башка текстилдик жерге салуучу төшөлмөлөр	5375,1	5506,3	8198,2	9636,1	15404,5	Ковры и прочие текстильные напольные покрытия
58	Атайын кездеме; кружевалар, гобелендер	940,9	812,3	1692,4	1610,6	1972,0	Специальные ткани; кружева; гобелены
59	Текстиль материалдары, синдирилген, каптоосу менен, техникалык багытта колдонуучу текстилдик буюмдар	1983,8	2599,0	4849,5	5477,7	6154,4	Текстильные материалы, пропитанные, с покрытием, текстильные изделия технического назначения
60	Машинага же колго токулган трикотаждык кездеме	962,5	1977,9	1007,9	1172,6	1914,7	Трикотажное полотно машинного или ручного вязания
61	Машинага же колго токулган кийим жана аларга тиешелүү трикотаждык буюмдар	49045,3	51825,2	71979,1	119837,1	124136,3	Одежда и принадлежности одежды трикотажные, машинного или ручного вязания
62	Кийим жана аларга тиешелүү текстиль буюмдары	54565,1	62535,1	106805,5	111524,9	99738,9	Одежда и принадлежности одежды текстильные

*(уландысы)**(продолжение)*

		2009	2010	2011	2012	2013	
63	Башка даяр текстиль буюмдары; наборлор жана чүпүрөк-сапырыктар	13912,7	19839,0	17273,5	28251,7	27665,2	Прочие готовые текстильные изделия; наборы и тряпье
64	Бут кийим, гетрылар жана ал сыяктуу буюмдар	54038,2	39893,5	53262,7	81914,1	72562,7	Обувь, гетры и аналогичные изделия; их части
65	Баш кийим жана анын бөлүктөрү	1763,5	1856,7	2377,3	3429,3	3968,0	Головные уборы и их части
66	Чатырлар, күн калкалоочу чатырлар, таякчалар, камчылар	501,8	504,3	226,0	628,3	385,1	Зонты, солнцезащитные зонты, трости, кнуты
67	Иштетилген мамык жана алардан жазалган буюмдар, жасалма гулдөр	302,4	295,6	2036,5	1158,0	455,9	Обработанные перья и пух и изделия из них, искусственные цветы
68	Таш, гипс, цемент, асбест, слюда жана аларга окшош материалдардан жасалган буюмдар	10282,2	10832,8	13316,7	17380,7	20863,6	Изделия из камня, гипса, цемента, асбеста, слюды или аналогичных материалов
69	Керамикалык буюмдар	30788,3	26188,5	37129,2	45245,9	62728,0	Керамические изделия
70	Айнек жана андан жасалган буюмдар	16795,8	19357,1	33109,7	28911,4	26761,8	Стекло и изделия из него
71	Табигый же өстүрүлгөн бермет, кымбат баалуу же жарым баалуу таштар, кымбат баалуу металлдар	2844,7	2802,1	6381,8	27373,9	32672,6	Жемчуг природный или культивированный, драгоценные или полудрагоценные камни, драгоценные металлы
72	Кара металлдар	78089,5	71914,9	111607,9	171094,3	221026,5	Черные металлы
73	Кара металлдан жасалган буюмдар	70616,6	66570,6	100062,1	156035,8	232696,8	Изделия из черных металлов
74	Жез жана андан жасалган буюмдар	2364,4	4948,8	8198,3	7961,4	8657,7	Медь и изделия из нее
75	Никель жана андан жасалган буюмдар	203,5	296,7	381,2	71,8	186,0	Никель и изделия из него
76	Алюминий жана андан жасалган буюмдар	8764,7	10881,1	9899,4	38666,9	52501,4	Алюминий и изделия из него
78	Коргошун жана андан жасалган буюмдар	354,6	680,2	1161,6	1138,3	1111,3	Свинец и изделия из него
79	Цинк жана андан жасалган буюмдар	135,9	148,6	336,5	250,0	81,1	Цинк и изделия из него
80	Калай жана андан жасалган буюмдар	9,7	10,2	792,1	823,5	33,5	Олово и изделия из него
81	Башка баалуу эмес металлдар; мелалл керамикасы; алардан жасалган буюмдар	2161,8	2283,6	1813,2	2047,8	2060,0	Прочие недрагоценные металлы; металлокерамика; изделия из них
82	Баалуу эмес металлдардан жасалган инструменттер, бычактар, кашыктар жана вилкалар	8679,4	15803,8	28170,5	29075,7	18224,8	Инструменты, ножевые изделия, ложки и вилки из недрагоценных металлов
83	Баалуу эмес металлдан жасалган башка буюмдар	14006,8	9573,8	22468,1	17188,4	14580,1	Прочие изделия из недрагоценных металлов
84	Ядердик реакторлор, казандар, жабдуулар жана түзүлүштөр; алардын бөлүктөрү	221035,0	264565,5	279312,9	366031,3	407050,4	Реакторы ядерные, котлы, оборудование и механические устройства; их части
85	Электр машиналар жана жабдуулар; алардын бөлүктөрү; үн жазуучу жана үн чыгаруучу аппаратура	109003,8	143948,7	206443,9	276866,1	289574,9	Электрические машины и оборудование, их части; звукозаписывающая и звукоспроизводящая аппаратура
86	Темир жол же трамвай локомотивтери, жүрүүчү состав жана алардын бөлүктөрү, жолдук жабдуулар	9247,0	5175,5	6454,4	8733,8	26819,7	Железнодорожные или трамвайные локомотивы, подвижной состав и их части, путевое оборудование
87	Темир жол же трамвай жүрүүчү составтан тышкары, жерде жүрүүчү транспорт, алардын бөлүктөрү жана жабдуулары	252340,0	269279,5	439810,6	671603,9	733316,7	Средства наземного транспорта, кроме железнодорожного или трамвайного подвижного состава, их части и оборудование

*(уландысы)**(продолжение)*

		2009	2010	2011	2012	2013	
88	Учуучу аппараттар, космостук аппараттар, алардын бөлүктөрү	14846,8	5127,8	35482,9	29494,9	38979,7	Летательные аппараты, космические аппараты, их части
89	Кемелер, кайыктар жана башка сууда сүзүүчү каражаттар	56,0	82,8	217,5	87,8	375,4	Суда, лодки и другие плавучие средства
90	Оптика, сүрөт, кинематографиялык, өлчөгүч, текшерүүчү, медициналык инструменттер жана аппараттар	24494,6	36048,9	33558,3	39476,1	50649,1	Инструменты и аппараты оптические, фотографические, кинематографические, измерительные, контрольные, медицинские
91	Бардык түрдөгү сааттар жана анын бөлүктөрү	210,5	389,7	1698,0	2509,6	2690,6	Часы всех видов и их части
92	Музыкалдык инструменттер; анын бөлүктөрү жана тиешелүү буюмдар	53,2	44,7	52,6	185,8	164,3	Инструменты музыкальные; их части и принадлежности
94	Эмерек; шейшеп буюмдары, матрацтар; лампалар жана жарык кылуучу жабдуулар	25604,6	22652,7	32697,0	42476,0	43194,6	Мебель; постельные принадлежности, матрацы; лампы и осветительное оборудование
95	Оюнчуктар, оюндар жана спорттук инвентарь; алардын бөлүктөрү жана аларга тиешелүү буюмдар	4592,6	4622,8	5424,2	7473,8	7951,2	Игрушки, игры и спортивный инвентарь; их части и принадлежности
96	Ар кандай даяр буюмдар	11749,9	10142,7	10119,4	9393,7	13124,2	Разные готовые изделия
97	Искусство чыгармалары, коллекциялоо буюмдары жана антиквариат	11,1	2,2	12,9	152,9	37,8	Произведения искусства, предметы коллекционирования и антиквариат

**2.11-таблица: ЭССК<sup>1</sup> бөлүмдөрү боюнча экспорттун түзүмү**

(миң доллары)

**Таблица 2.11: Структура экспорта по разделам МСТК<sup>1</sup>**

(тыс. долларов)

	2009	2010	2011	2012	2013	
<b>Бардыгы болуп</b>	<b>1673040,4</b>	<b>1755924,5</b>	<b>2242166,4</b>	<b>1927623,3</b>	<b>2006849,7</b>	<b>Всего</b>
Тамак-аш азыктары жана тирүү малдар	133133,9	160744,1	194536,0	204128,7	214458,8	Пищевые продукты и живые животные
Суусундуктар жана тамеки	21710,9	30160,5	25731,6	17565,9	22650,1	Напитки и табак
Азык-түлүк эмес сырьё, отундан башка	43132,8	53246,0	87732,8	127580,8	72585,9	Сырьё непродовольственное, кроме топлива
Минералдык отун, майлоочу майлар жана ушул өндүү материалдар	226360,8	117470,4	184334,8	166297,5	161408,6	Минеральное топливо, смазочные масла и аналогичные материалы
44 Мал жана өсүмдүк майлары, тоң майлар жана момдор	46,2	11,2	78,4	25,6	212,2	Животные и растительные масла, жиры и воски
Химиялык заттар жана башка категорияларга киргизилбеген ушул өндүү продукция	259272,6	167729,3	51842,4	61538,0	55501,8	Химические вещества и аналогичная продукция, не включенные в другие категории
Негизинен материалдын түрү боюнча классификацияланган өнөр жай товарлары	48375,7	57918,1	114121,0	137756,6	178468,0	Промышленные товары, классифицированные главным образом по виду материала
Машиналар жана транспорттук жабдуулары	83185,7	86624,8	125041,6	211206,2	176989,3	Машины и транспортное оборудование
Ар түрдүү даяр буюмдар	98491,2	146185,8	189326,7	184571,2	148911,0	Различные готовые изделия
Башка категорияларга киргизилбеген товарлар жана операциялар	529804,0	668315,1	1006191,0	562317,3	736787,5	Товары и операции, не включенные в другие категории

<sup>1</sup> Эл аралык стандарттык соода классификациясы.

<sup>1</sup> Международная стандартная торговая классификация.

**2.12-таблица: ЭССК <sup>1</sup> бөлүмдөрү боюнча импорттун түзүмү**

(миң доллары)

**Таблица 2.12: Структура импорта по разделам МСТК <sup>1</sup>**

(тыс. долларов)

	2009	2010	2011	2012	2013	
<b>Бардыгы болуп</b>	<b>3040219,4</b>	<b>3222772,2</b>	<b>4261226,4</b>	<b>5576264,1</b>	<b>5986983,0</b>	<b>Всего</b>
Тамак-аш азыктары жана тирүү малдар	384828,5	408548,2	540675,2	597800,7	634585,7	Пищевые продукты и живые животные
Суусундуктар жана тамеки	78847,8	86175,4	106615,7	291302,3	137211,4	Напитки и табак
Азык-түлүк эмес сырьё, отундан башка	57441,6	55901,5	83271,7	111714,9	135203,2	Сырьё непродовольственное, кроме топлива
Минералдык отун, майлоочу майлар жана ушул өндүү материалдар	803179,7	854024,5	971805,7	1199054,7	1285028,1	Минеральное топливо, смазочные масла и аналогичные материалы
Мал жана өсүмдүк майлары, тоң майлар жана момдор	37201,0	48310,9	58992,4	61766,5	68142,5	Животные и растительные масла, жиры и воски
Химиялык заттар жана башка категорияларга киргизилбеген ушул өндүү продукция	335689,6	343090,9	474118,6	564398,8	639396,0	Химические вещества и аналогичная продукция, не включенные в другие категории
Негизинен материалдын түрү боюнча классификацияланган өнөр жай товарлары	461721,5	457911,7	662679,7	872803,3	1039140,0	Промышленные товары, классифицированные главным образом по виду материала
Машиналар жана транспорттук жабдуулары	604367,1	691616,5	968473,0	1354057,6	1494912,0	Машины и транспортное оборудование
Ар түрдүү даяр буюмдар	275220,2	276627,7	393401,2	503245,2	533061,5	Различные готовые изделия
Башка категорияларга киргизилбеген товарлар жана операциялар	1722,6	564,9	1193,3	20120,1	20302,6	Товары и операции, не включенные в другие категории

<sup>1</sup> Эл аралык стандарттык соода классификациясы.

<sup>1</sup> Международная стандартная торговая классификация.

**2.13-таблица: КЭК<sup>1</sup> бөлүмдөрү боюнча экспорттун түзүмү**

(миң доллары)

**Таблица 2.13: Структура экспорта по разделам ШЭК<sup>1</sup>**

(тыс. долларов)

	2009	2010	2011	2012	2013	
<b>Бардыгы болуп</b>	<b>1673040,4</b>	<b>1755924,5</b>	<b>2242166,4</b>	<b>1927623,3</b>	<b>2006849,7</b>	<b>Всего</b>
Тамак аш азыктары жана ичимдиктер	139156,2	167820,0	204526,8	208648,1	218913,4	Пищевые продукты и напитки
сырьелук	98187,3	120177,1	157836,7	165966,3	181924,9	сырьевые
иштетилген	40968,9	47642,9	46690,1	42681,8	36988,5	обработанные
Өнөр жай үчүн баштапкы азыктар, башка категорияларга кирбеген	887405,1	965774,5	1257798,0	884337,9	1034545,8	Исходные продукты для промышленности, не включенные в другие категории
сырьелук	57002,9	74096,1	105508,9	139665,1	87161,3	сырьевые
иштетилген	830402,2	891678,4	1152289,1	744672,8	947384,5	обработанные
Отун жана майлоочу материалдар	224384,8	116740,7	180486,9	166199,1	161434,5	Топливо и смазочные материалы
сырьелук	2578,8	1304,6	1719,9	3888,4	5994,0	сырьевые
иштетилген	221806,0	115436,1	178767,0	162310,7	155440,5	обработанные
Капиталдык жабдуу (транспорттук жабдуудан тышкары), тетиктер жана ага тиешелүү буюмдар	34259,2	32986,4	56363,4	63028,7	81742,8	Капитальное оборудование (кроме транспортного оборудования), детали и принадлежности для него
капиталдык жабдуу	20616,4	22901,7	29866,4	42490,1	52324,8	капитальное оборудование
тетиктер жана тиешелүү буюмдар	13642,8	10084,6	26497,0	20538,6	29418,0	детали и принадлежности
Транспорттук жабдуу, тетиктери жана ушуга тиешелүү шаймандар	44163,1	38261,0	77951,6	152938,4	119607,5	Транспортное оборудование, детали и принадлежности для него
женил автомобилдер	2538,4	10620,0	15214,0	7684,3	12922,6	легковые автомобили
башкасы	17558,1	10366,9	27540,1	100147,0	44667,9	прочее
тетиктер жана тиешелүү буюмдар	24066,7	17274,1	35197,5	45107,1	62017,0	детали и принадлежности
Керектөө товарлары, башка категорияларга киргизилбеген	105957,1	162001,9	183823,2	197599,9	151259,9	Потребительские товары, не включенные в другие категории
Башка товарлар, башка категорияларга киргизилбеген	6279,3	4820,9	17986,3	235,7	469,4	Прочие товары, не включенные в другие категории

<sup>1</sup> Кенен экономикалык категориялар боюнча классификация.

<sup>1</sup> Классификация по широким экономическим категориям.

2.14-таблица: КЭК<sup>1</sup> бөлүмдөрү боюнча импорттун түзүмү

(миң доллары)

Таблица 2.14: Структура импорта по разделам ШЭК<sup>1</sup>

(тыс. долларов)

	2009	2010	2011	2012	2013	
<b>Бардыгы болуп</b>	<b>3040219,4</b>	<b>3222772,2</b>	<b>4261226,4</b>	<b>5576264,1</b>	<b>5986983,0</b>	<b>Всего</b>
Тамак аш азыктары жана ичимдиктер	467346,8	502551,5	656647,4	718125,3	764148,3	Пищевые продукты и напитки
сырьелук	106027,8	107399,2	118221,0	143745,0	154314,0	сырьевые
иштетилген	361318,9	395152,3	538426,5	574380,3	609834,4	обработанные
Өнөр жай үчүн баштапкы азыктар, башка категорияларга кирбеген	690478,5	651004,3	942467,4	1230629,5	1502881,9	Исходные продукты для промышленности, не включенные в другие категории
сырьелук	28537,4	35289,8	38799,5	46701,1	53983,9	сырьевые
иштетилген	661941,1	615714,5	903668,0	1183928,4	1448898,0	обработанные
Отун жана майлоочу материалдар	793261,4	839916,9	946901,6	1182032,1	1269085,1	Топливо и смазочные материалы
сырьелук	97813,0	101080,8	102265,5	127352,5	118636,5	сырьевые
иштетилген	695448,4	738836,1	844636,1	1054679,5	1150448,6	обработанные
Капиталдык жабдуу (транспорттук жабдуудан тышкары), тетиктер жана ага тиешелүү буюмдар	319954,3	385899,0	439096,1	589612,4	647238,9	Капитальное оборудование (кроме транспортного оборудования), детали и принадлежности для него
капиталдык жабдуу	236203,1	296958,5	329850,6	433374,9	476589,6	капитальное оборудование
тетиктер жана тиешелүү буюмдар	83751,2	88940,6	109245,4	156237,5	170649,3	детали и принадлежности
Транспорттук жабдуу, тетиктери жана ушуга тиешелүү шаймандар	317066,9	333421,0	545665,4	790626,5	887737,8	Транспортное оборудование, детали и принадлежности для него
женил автомобилдер	114103,3	119027,8	236867,1	299294,0	372415,1	легковые автомобили
башкасы	115966,9	121024,4	193182,2	337632,2	330503,9	прочее
тетиктер жана тиешелүү буюмдар	86996,6	93368,8	115616,2	153700,3	184818,8	детали и принадлежности
Керектөө товарлары, башка категорияларга киргизилбеген	450079,5	509550,8	727998,1	1063357,2	913929,9	Потребительские товары, не включенные в другие категории
Башка товарлар, башка категорияларга киргизилбеген	2032,2	428,8	2450,3	1881,1	1961,1	Прочие товары, не включенные в другие категории

<sup>1</sup> Кенен экономикалык категориялар боюнча классификация.<sup>1</sup> Классификация по широким экономическим категориям.



**2.15-таблица: Кыргыз Республикасынын  
экспортун өлкөлөр  
боюнча бөлүштүрүү <sup>1</sup>**  
(миң доллары)

**Таблица 2.15: Распределение экспорта  
Кыргызской Республики  
по странам <sup>1</sup>**  
(тыс. долларов)

	2009	2010	2011	2012	2013	
<b>Бардыгы</b>	<b>1673040,4</b>	<b>1755924,5</b>	<b>2242166,4</b>	<b>1927623,3</b>	<b>2006849,7</b>	<b>Всего</b>
<b>Европа</b>	<b>866412,5</b>	<b>741338,2</b>	<b>1212779,7</b>	<b>856476,3</b>	<b>773792,0</b>	<b>Европа</b>
алардын ичинен:						из них:
Австрия	664,3	42,7	51,2	1,8	55,7	Австрия
Албания	-	-	-	404,2	162,5	Албания
Беларусь	3506,4	6361,9	7693,0	11332,6	12579,7	Беларусь
Бельгия	11285,6	9315,3	9411,5	12807,0	18280,0	Бельгия
Болгария	3565,8	4951,4	6717,6	7708,9	8677,6	Болгария
Босния и Герцеговина	27,5	-	0,1	36,0	343,0	Босния и Герцеговина
Венгрия	215,3	96,6	60,7	70,3	98,3	Венгрия
Германия	5299,8	5776,8	9650,9	16363,9	11216,4	Германия
Греция	50,6	11,3	-	84,1	0,0	Греция
Дания	2,4	3,8	1,6	36,7	23,9	Дания
Ирландия	172,4	65,6	3,6	44,1	2662,5	Ирландия
Испания	1120,5	163,5	270,5	249,3	42,0	Испания
Италия	177,6	1137	386,2	462,9	380,3	Италия
Латвия	634,6	846,4	1735,4	528,0	1411,9	Латвия
Литва	303,0	1645,9	1811,7	1971,2	3431,8	Литва
Люксембург	-	61,8	198,6	66,1	0,0	Люксембург
Македония	1965,8	460,3	2012,4	5193,6	3188,1	Македония
Молдова	1253,0	949,5	264,5	572,8	268,0	Молдова
Нидерланды	2718,3	1807,7	2177,4	3801,1	13290,9	Нидерланды
Норвегия	-	0,2	88,5	6,8	0,0	Норвегия
Польша	575,1	787,8	690,8	425,8	2093,9	Польша
Португалия	0,3	89,5	-	-	0,0	Португалия
Россия	185811,8	257758,4	284418,9	219085,6	152700,7	Россия
Румыния	470,1	717,5	697,1	858,8	746,8	Румыния
Сербия	50,7	1471,1	792,0	309,2	3633,5	Сербия
Словакия	-	13,5	0,7	28,5	108,0	Словакия
Бириккен Падышалыгы (Улуу Британия)	10657,5	9349,2	2454,6	1731,8	789,6	Соединенное Королевство (Великобритания)
Украина	2840,5	5733,5	4109,5	5195,1	10336,0	Украина
Финляндия	353,9	560,3	1424,1	1221,7	305,4	Финляндия
Франция	184874,5	38181,2	1350,9	3980,1	1397,2	Франция
Хорватия	6,2	45,7	38,6	384,2	106,7	Хорватия
Чехия Республикасы	16,3	946,1	346,6	141,2	364,2	Чешская Республика
Швейцария	444832,8	387889,6	873635,9	547899,9	513196,8	Швейцария
Швеция	14,4	61,3	38,4	122,9	132,7	Швеция
Эстония	2033,6	2259,5	116,3	79,1	127,7	Эстония
<b>Азия</b>	<b>522021,1</b>	<b>639916,5</b>	<b>763458,1</b>	<b>809638,7</b>	<b>984351,1</b>	<b>Азия</b>
алардын ичинен:						из них:
Азербайжан	1295,4	1578,7	1865,2	4905,7	4210,8	Азербайджан
Армения	246,1	2293,9	24,6	722,3	60,6	Армения
Ооганстан	18844,8	9009,1	23535,7	25780,0	12280,8	Афганистан
Вьетнам	-	-	-	0,0	80,5	Вьетнам
Грузия	894,8	1662,3	1100,3	2579,8	2774,9	Грузия
Израиль	13,2	430,3	23,1	631,8	16,6	Израиль
Индия	3645,8	566,4	18295,1	498,1	689,4	Индия
Иордания	-	70,0	7,6	18,5	39,3	Иордания
Ирак	1187,2	1097	1276,4	2777,7	5603,8	Ирак
Иран	7423,4	10344,7	6982,5	9619,1	7736,6	Иран

(уландысы)

(продолжение)

	2009	2010	2011	2012	2013	
Казакстан	140646,4	181684,8	289705,2	394706,4	377192,9	Казакстан
Катар	10,2	75,4	57,3	253,0	552,3	Катар
Кипр	-	-	-	258,4	6,4	Кипр
Кытай (Гонконг менен)	19484,9	28311,1	42463,2	61389,0	39617,6	Китай (вкл. САР Гонконг)
КНДР	-	-	232,0	0,0	5,2	КНДР
Кувейт	-	23,7	1000,0	388,5	273,9	Кувейт
Ливан	1,7	-	-	51,0	48,9	Ливан
Монголия	1841,9	1990,1	1455,6	1985,3	4364,5	Монголия
Бириккен Араб Эмираттары	101684	302193,7	149980,8	16110,7	221952,0	Объединенные Арабские Эмираты
Пакистан	205,1	441,8	625,2	49,5	2455,3	Пакистан
Корея Республикасы	745	681,8	994,0	604,4	2251,4	Республика Корея
Сауд Аравиясы	219,6	127,7	25,2	35,0	63,7	Саудовская Аравия
Сирия	138,1	38,4	-	208,4	340,5	Сирия
Сингапур	-	-	422,0	30,8	10,0	Сингапур
Тажикстан	15776,8	15402,3	36261,0	39677,5	50535,6	Таджикистан
Таиланд	0,1	-	1,7	0,0	25,4	Таиланд
Тайвань	3,9	6,2	3,1	4,5	6,9	Тайвань
Түркмөнстан	4272,1	4738	7578,4	5186,2	5051,9	Туркменистан
Түркия	36654,3	37208,7	54491,9	50178,1	85653,7	Турция
Өзбекстан	167619,1	40173,6	124437,3	190127,7	159010,5	Узбекистан
Филиппины	10,7	446,9	0,0	-	315,2	Филиппины
Япония	28,3	820,3	145,6	489,2	839,8	Япония
<b>Америка</b>	<b>55012,1</b>	<b>107064,7</b>	<b>2484,8</b>	<b>6099,7</b>	<b>5292,8</b>	<b>Америка</b>
алардын ичинен:						в том числе:
Аргентина	-	6,1	-	0,0	0,0	Аргентина
Белиз	-	-	784,8	1443,0	170,0	Белиз
Бермуд аралдары	3,9	-	-	-	-	Бермудские острова
Боливия	5,9	-	-	-	-	Боливия
Венесуэла	-	-	-	-	-	Венесуэла
Канада	16861,0	16713,4	1064,2	1666,8	642,4	Канада
Мексика	10,6	31,9	-	-	0	Мексика
Парагвай	-	12,0	-	-	-	Парагвай
Америка Кошмо Штаттары	38130,7	90301,3	635,8	2989,9	4480,2	Соединенные Штаты Америки
<b>Африка</b>	<b>1,6</b>	<b>55,3</b>	<b>87,1</b>	<b>715,3</b>	<b>4016,8</b>	<b>Африка</b>
алардын ичинен:						в том числе:
Египет	-	-	0,4	18,4	0,0	Египет
Зимбабве	-	15,2	-	-	-	Зимбабве
Ботсвана	-	18	-	-	-	Ботсвана
Либерия	-	5,4	-	-	-	Либерия
Ливия	-	6,4	-	176,8	20,9	Ливия
Нигерия	-	3,2	-	-	0,0	Нигерия
Сьерра-Леоне	-	-	0,1	-	-	Сьерра-Леоне
Эфиопия	-	-	-	-	20,1	Эфиопия
Түштүк Африка	1,6	7,1	14,8	121,9	145,0	Южная Африка
<b>Австралия жана Океания</b>	<b>66,5</b>	<b>30,8</b>	<b>126,5</b>	<b>30,6</b>	<b>175,7</b>	<b>Австралия и Океания</b>
алардын ичинен:						в том числе:
Австралия	63,1	27,0	96,0	30,6	175,0	Австралия
Жаңы Зеландия	3,4	3,8	30,5	-	0,7	Новая Зеландия

<sup>1</sup> Айыл чарба продукциясынын экспортунун эсепке алынбаган кошумча эсептөөлөрү кошулганда, өлкөлөр боюнча ушул көлөмдү эсепке албаганда.

<sup>1</sup> С учетом дорасчета неучтенного объема экспорта сельскохозяйственной продукции, по странам - без учета данного объема.

**2.16-таблица: Кыргыз Республикасынын  
импортун өлкөлөр  
боюнча бөлүштүрүү**  
(миң доллары)

**Таблица 2.16: Распределение импорта  
Кыргызской Республики  
по странам**  
(тыс. долларов)

	2009	2010	2011	2012	2013	
<b>Бардыгы</b>	<b>3040219,5</b>	<b>3222772,2</b>	<b>4261226,4</b>	<b>5576264,1</b>	<b>5986983,0</b>	<b>Всего</b>
<b>Европа</b>	<b>1577085,5</b>	<b>1539492,0</b>	<b>2127375,9</b>	<b>2687963,7</b>	<b>2929265,0</b>	<b>Европа</b>
алардын ичинен:						из них:
Австрия	7785,0	9034,1	10803,6	13224,6	14092,8	Австрия
Беларусь	74048,4	53448,3	109534,6	151766,9	116362,6	Беларусь
Бельгия	13550,4	16767,7	16176,9	16658,0	19130,6	Бельгия
Болгария	2623,9	2260,4	3849,0	5891,5	8758,3	Болгария
Босния и Герцеговина	19,6	4,6	24,8	76,0	12,0	Босния и Герцеговина
Венгрия	7958,9	13283,1	13262,0	13252,5	13095,6	Венгрия
Германия	100689,8	88621,1	144617,8	197803,9	233463,0	Германия
Гибралтар	-	42,7	-	-	-	Гибралтар
Греция	1112,2	1304,4	934,2	2263,4	3129,2	Греция
Дания	2764,6	3200,4	4170,8	5568,9	6165,1	Дания
Ирландия	807,3	2051,5	1341,2	1725,2	1841,9	Ирландия
Исландия	39,1	280,1	154,7	344,0	107,9	Исландия
Испания	3172,1	9257,9	12936,0	14116,5	23183,6	Испания
Италия	10138,6	10464,2	35009,8	20076,8	26172,0	Италия
Латвия	4582,3	5178,6	9401,0	15803,4	14660,3	Латвия
Литва	5985,7	4372,8	10063,3	9944,7	18574,5	Литва
Лихтенштейн	32,2	0,8	83,9	22,8	22,5	Лихтенштейн
Люксембург	30,2	43,1	133,8	144,9	122,5	Люксембург
Македония	6,3	7,1	-	20,7	207,8	Македония
Мальта	207,8	436,7	707,1	745,1	906,0	Мальта
Молдова	3108,4	2899,8	3293,5	3715,5	6556,4	Молдова
Монако	-	-	12,4	0,8	0,3	Монако
Нидерланды	49527,7	25693,7	40852,6	60149,2	56545,4	Нидерланды
Норвегия	2490,9	3266,3	2499,6	2972,2	3227,5	Норвегия
Польша	19128,3	24328,5	29089,3	36765,6	35846,3	Польша
Португалия	130,2	332,3	479,6	1257,1	1256,5	Португалия
Россия	1090382,5	1083863,8	1429579,3	1816577,6	1989247,5	Россия
Румыния	901,9	4466,9	8157,5	7288,4	8312,1	Румыния
Сербия	203,7	95,8	244,2	125,1	252,7	Сербия
Словакия	2581,0	2638,8	2664,6	1683,3	2202,7	Словакия
Словения	4330,5	5332,9	8280,9	9406,3	10037,4	Словения
Бириккен Падышалыгы (Улуу Британия)	11417,8	16645,1	20981,9	31971,8	33437,0	Соединенное Королевство (Великобритания)
Украина	89346,4	81534,1	124917,9	141174,8	157387,3	Украина
Финляндия	13830,1	6558,8	5882,1	6789,5	6895,0	Финляндия
Франция	20809,2	31397,9	32298,3	32932,8	37795,0	Франция
Хорватия	694,7	208,5	386,2	761,4	815,7	Хорватия
Чехия Республикасы	4791,1	4645,5	6749,2	9297,4	12473,0	Чешская Республика
Швейцария	14089,6	13121,1	14349,4	15718,0	17825,6	Швейцария
Швеция	8691,4	6406,4	17808,9	28647,7	32675,6	Швеция
Эстония	2953,4	3218,3	5485,4	10907,0	14707,8	Эстония
<b>Азия</b>	<b>1321224,8</b>	<b>1447136,0</b>	<b>1868275,5</b>	<b>2566997,6</b>	<b>2776703,61</b>	<b>Азия</b>
алардын ичинен:						из них:
Азербайжан	3930,2	4202	11153,0	3371,0	11600,2	Азербайджан
Армения	193,2	2379,9	401,6	270,0	943,4	Армения
Ооганстан	268,8	1434,2	68,9	269,0	1106,9	Афганистан
Бангладеш	726,8	291,3	969,8	415,5	432,2	Бангладеш
Бахрейн	7,7	2101,8	92,9	6,0	2,3	Бахрейн

(уландысы)

(продолжение)

	2009	2010	2011	2012	2013	
Вьетнам	1321,2	3623,9	1626,7	7489,8	3053,4	Вьетнам
Грузия	2014,4	2534,5	4493,5	4359,7	4540,1	Грузия
Израиль	1462,8	1296,1	3757,4	3493,6	1733,8	Израиль
Индия	15177,9	21631	28319,4	29350,8	26009,7	Индия
Индонезия	828,4	1025,7	1626,8	2375,2	1946,3	Индонезия
Иордания	121,9	253,5	373,1	121,4	130,5	Иордания
Ирак	-	-	0,0	0,0	0,0	Ирак
Иран	6203,3	7026,4	10172,3	12501,3	13952,9	Иран
Казахстан	339945,6	385613,8	411390,0	698624,5	558618,4	Казахстан
Камбоджа	9,4	-	56,7	68,9	55,3	Камбоджа
Кипр	37,6	29,5	79,3	156,2	46,3	Кипр
Кытай (Гонконг менен)	623664,8	666387,2	924195,0	1214920,8	1432127,2	Китай (вкл. САР Гонконг)
Ливан	11,2	5,4	0,1	23,3	2,5	Ливан
Малайзия	3411,9	4857,7	6957,7	10516,7	11478,0	Малайзия
Монголия	158,5	417,7	455,2	850,4	408,0	Монголия
Бириккен Араб Эмираты	5815,3	9633,3	8704,6	5532,6	5758,6	Объединенные Арабские Эмираты
Пакистан	2825,6	4474,6	3502,8	2602,9	3093,5	Пакистан
Корея	51225,2	49525,5	-	86161,3	111990,2	Корея
Саудов Аравиясы	88,2	310,9	57,5	261,6	341,1	Саудовская Аравия
Сингапур	1834,7	2279,5	3667,2	2747,2	5220,5	Сингапур
Сирия	771,9	1100,1	1496,5	998,0	195,9	Сирия
Тажикстан	3691,5	2691,2	1029,1	4102,2	3460,4	Таджикистан
Таиланд	2220,6	4564,1	3688,9	5178,6	5947,4	Таиланд
Тайвань	2253,7	1639,5	-	4067,7	6972,5	Тайвань
Түркмөнстан	1126,1	1125,8	2544,7	2420,2	1681,6	Туркменистан
Түркия	72801,9	84699,9	117089,9	175617,1	204730,3	Турция
Өзбекстан	111663,2	93832,2	84313,5	67458,1	97968,0	Узбекистан
Филиппины	298,5	688,4	764,1	515,7	1032,9	Филиппины
Шри-Ланка	1075,6	1536,1	2535,0	3985,9	2726,0	Шри-Ланка
Япония	66049,3	86420	164530,0	216083,0	257293,1	Япония
<b>Америка</b>	<b>131170,6</b>	<b>221436,1</b>	<b>248719,4</b>	<b>302006,0</b>	<b>265315,5</b>	<b>Америка</b>
алардын ичинен:						из них:
Аргентина	1280,7	297,0	1966,9	1054,3	1560,4	Аргентина
Багам аралдар	-	5,7	27,0	9,9	6,9	Багамские Острова
Бермуд аралдар	-	-	0,7	8,0	-	Бермудские острова
Барбадос	0,3	1,2	0,4	1,6	-	Барбадос
Бразилия	4123,6	3215,4	2326,6	4088,4	3764,8	Бразилия
Доминик Республикасы	14,7	36,3	21,5	31,9	33,2	Республика
Гватемала	45,7	-	0,1	13,6	37,8	Гватемала
Гаити	-	2,3	-	-	5,1	Гаити
Доминика	32,1	14,4	15,4	10,2	7,8	Доминика
Гондурас	5,8	0,3	0,3	2,5	24,0	Гондурас
Гренада	-	-	5,1	13,1	-	Гренада
Канада	19344,7	18992,2	22368,4	28074,2	17279,8	Канада
Колумбия	136,9	69,2	158,1	385,0	599,3	Колумбия
Коста-Рика	81,4	67,1	844,9	2658,2	1019,4	Коста-Рика
Никарагуа	-	-	-	0,3	-	Никарагуа
Куба	41,3	25,9	22,3	64,7	4,3	Куба
Мексика	754,0	2049,9	3421,2	9088,7	6687,7	Мексика
Панама	100,4	59,1	297,6	140,3	173,8	Панама
Парагвай	-	-	-	-	-	Парагвай
Перу	0,5	10,4	5,2	18,8	59,7	Перу
Пуэрто-Рико	7,4	3,8	0,9	29,8	82,6	Пуэрто-Рико
Америка Кошмо Штаттары	101588,4	191251,2	210315,4	251451,8	222769,8	Соединенные Штаты Америки
Уругвай	7,0	2,9	1,8	1,2	1,2	Уругвай

*(уландысы)**(продолжение)*

	2009	2010	2011	2012	2013	
Чили	275,5	257,6	427,1	540,6	822,0	Чили
Эквадор	3325,0	5072,4	6318,9	4231,3	10331,3	Эквадор
Эль-Сальвадор	-	-	-	-	-	Эль-Сальвадор
Ямайка	4,2	1,8	6,2	8,1	5,5	Ямайка
<b>Африка</b>	<b>3450,2</b>	<b>8700,9</b>	<b>12447,8</b>	<b>12845,9</b>	<b>13289,0</b>	<b>Африка</b>
алардын ичинен:						из них:
Бенин	-	-	0,1	4,9	-	Бенин
Египет	1779,6	6859,8	9930,8	9599,7	9348,3	Египет
Зимбабве	-	-	1,5	458,1	7,1	Зимбабве
Кения	555,9	998,2	762,4	1424,2	2003,1	Кения
Маврикий	0,7	2,1	2,4	1,9	9,7	Маврикий
Мадагаскар	0,4	1,3	0,4	2,4	1,1	Мадагаскар
Малави	-	3,6	14,0	11,3	-	Малави
Мали	-	1,8	-	-	-	Мали
Марокко	49,4	54	89,2	80,5	150,8	Марокко
Руанда	-	26,8	0,0	0,0		Руанда
Нигерия	1,1	-	-	5,3	9,8	Нигерия
Танзания	45,8	-	2,6	3,7	24,3	Танзания
Судан		-	2,2	3,4	0,0	Судан
Тунис	27,6	51,3	34,0	32,1	55,1	Тунис
Түштүк Африка	928,2	701,5	1580,6	1184,1	1674,4	Южная Африка
<b>Австралия жана Океания</b>	<b>7288,3</b>	<b>6007,1</b>	<b>4407,8</b>	<b>6451,0</b>	<b>2410,0</b>	<b>Австралия и Океания</b>
алардын ичинен:						в том числе:
Австралия	7255,2	5478,7	3867,0	5806,9	2241,4	Австралия
Жаңы Зеландия	33,1	528,4	540,8	644,1	168,6	Новая Зеландия

**2.17-таблица: Кыргыз Республикасынын  
экспортунун өлкөлөр  
боюнча үлүшү**

**Таблица 2.17: Доля экспорта  
Кыргызской Республики  
по странам**

	Пайыз менен					Орун боюнча тандоо					
	Процентов					Ранжирование					
	2009	2010	2011	2012	2013	2009	2010	2011	2012	2013	
Швейцария	30,8	26,1	44,1	32,8	25,6	1	1	1	1	1	Швейцария
Казакстан	9,7	12,2	14,6	23,6	18,8	5	4	2	2	2	Казакстан
Бириккен Араб Эмираты	7,0	20,3	7,6	1,0	11,1	6	2	4	10	3	Объединенные Арабские Эмираты
Өзбекстан	11,6	2,7	6,3	11,4	7,9	4	6	5	4	4	Узбекистан
Россия	12,9	17,3	14,4	13,1	7,6	2	3	3	3	5	Россия
Түркия	2,5	2,5	2,8	3,0	4,3	8	8	6	6	6	Турция
Тажикстан	1,1	1,0	1,8	2,4	2,5	12	11	8	7	7	Таджикистан
Кытай	1,3	1,9	2,1	3,7	1,9	9	9	7	5	8	Китай
Бельгия	0,8	0,6	0,5	0,8	0,9	13	14	12	12	9	Бельгия
Нидерланды	0,2	0,1	0,1	0,2	0,7	22	24	19	21	10	Нидерланды
Ооганстан	1,3	0,6	1,2	1,5	0,6	10	15	9	8	11	Афганистан
Германия	0,4	0,4	0,5	1,0	0,6	16	17	11	9	12	Германия
Британ-Виргиндик аралдар	0,0	0,0	0,0	0,8	0,6	76	80	79	11	13	Британско-Виргинские острова
Беларусь	0,2	0,4	0,4	0,7	0,6	20	16	13	13	14	Беларусь
Украина	0,2	0,4	0,2	0,3	0,5	21	18	17	16	15	Украина
Иран	0,5	0,7	0,4	0,6	0,4	15	12	15	14	16	Иран
Болгария	0,2	0,3	0,3	0,5	0,4	19	19	16	15	17	Болгария
Түркмөнстан	0,3	0,3	0,4	0,3	0,3	17	20	14	18	18	Туркменистан
Ирак	0,1	0,1	0,1	0,2	0,3	28	30	27	23	19	Ирак
Македония Республикасы	0,1	0,0	0,1	0,3	0,2	24	40	20	17	20	Республика Македония
Азербайжан	0,1	0,1	0,1	0,3	0,2	26	27	21	19	21	Азербайджан
АКШ	2,6	6,1	0,0	0,2	0,2	7	5	36	22	22	США
Монголия	0,1	0,1	0,1	0,1	0,2	25	23	24	25	23	Монголия
Литва	0,0	0,1	0,1	0,1	0,2	37	26	22	26	24	Литва
Франция	12,8	2,6	0,1	0,2	0,1	3	7	26	20	25	Франция
Грузия	0,1	0,1	0,1	0,2	0,1	30	25	28	24	26	Грузия
Корея Республикасы	0,1	0,0	0,1	0,0	0,1	31	37	31	34	27	Республика Корея
Латвия	0,0	0,1	0,1	0,0	0,1	33	33	23	36	28	Латвия
Польша	0,0	0,1	0,0	0,0	0,1	34	35	35	40	29	Польша
Бириккен Падышалыгы (Улуу Британия)	0,7	0,6	0,1	0,1	0,0	14	13	18	27	30	Соединенное Королевство (Великобритания)
Канада	1,2	1,1	0,1	0,1	0,0	11	10	29	28	31	Канада
Белиз	-	-	0,0	0,1	0,0	-	-	33	29	32	Белиз
Финляндия	0,0	0,0	0,1	0,1	0,0	36	39	25	30	33	Финляндия
Румыния	0,0	0,0	0,0	0,1	0,0	35	36	34	31	34	Румыния
Армения	0,0	0,2	0,0	0,0	0,0	38	21	63	32	35	Армения
Израиль	0,0	0,0	0,0	0,0	0,0	54	43	64	33	36	Израиль
Молдова	0,1	0,1	0,0	0,0	0,0	27	31	43	35	37	Молдова
Индия	0,3	0,0	0,9	0,0	0,0	18	38	10	37	38	Индия
Япония	0,0	0,1	0,0	0,0	0,0	49	34	48	38	39	Япония
Италия	0,0	0,1	0,0	0,0	0,0	42	29	40	39	40	Италия

**2.18-таблица: Кыргыз Республикасынын  
импортунун өлкөлөр  
боюнча үлүшү**

**Таблица 2.18: Доля импорта  
Кыргызской Республики  
по странам**

	Пайыз менен					Орун боюнча тандоо					
	Процентов					Ранжирование					
	2009	2010	2011	2012	2013	2009	2010	2011	2012	2013	
Россия	35,9	33,6	33,5	32,6	33,2	1	1	1	1	1	Россия
Кытай	20,5	20,7	21,7	21,8	23,9	2	2	2	2	2	Китай
Казакстан	11,2	12,0	9,7	12,5	9,3	3	3	3	3	3	Казакстан
АКШ	3,3	5,9	4,9	4,5	3,7	5	4	4	4	6	США
Япония	2,2	2,7	3,9	3,9	4,3	10	7	5	5	4	Япония
Германия	3,3	2,7	3,4	3,5	3,9	6	6	6	6	5	Германия
Түркия	2,4	2,6	2,7	3,1	3,4	9	8	8	7	7	Турция
Беларусь	2,4	1,7	2,6	2,7	1,9	8	10	9	8	9	Беларусь
Украина	2,9	2,5	2,9	2,5	2,6	7	9	7	9	8	Украина
Корея Республикасы	1,7	1,5	1,5	1,5	1,9	11	11	11	10	10	Республика Корея
Өзбекстан	3,7	2,9	2,0	1,2	1,6	4	5	10	11	11	Узбекистан
Нидерланды	1,6	0,8	1,5	1,1	0,9	12	13	12	12	12	Нидерланды
Польша	0,6	0,8	0,7	0,7	0,6	15	14	15	13	13	Польша
Франция	0,7	1,0	0,8	0,6	0,6	113	12	14	14	14	Франция
Бириккен Падышалыгы (Улуу Британия)	0,4	0,5	0,5	0,6	0,6	20	18	18	15	15	Соединенное Королевство (Великобритания)
Индия	0,5	0,7	0,7	0,5	0,4	16	15	16	16	17	Индия
Швеция	0,3	0,2	0,4	0,5	0,5	22	28	19	17	16	Швеция
Канада	0,6	0,6	0,5	0,5	0,3	14	16	17	18	20	Канада
Италия	0,3	0,3	0,8	0,4	0,4	21	21	13	19	18	Италия
Бельгия	0,4	0,5	0,4	0,3	0,3	19	17	20	20	21	Бельгия
Латвия	0,2	0,2	0,2	0,3	0,2	30	31	29	21	22	Латвия
Швейцария	0,5	0,4	0,3	0,3	0,3	17	20	21	22	23	Швейцария
Испания	0,1	0,3	0,3	0,3	0,4	37	23	23	23	19	Испания
Венгрия	0,3	0,4	0,3	0,2	0,2	23	19	22	24	25	Венгрия
Австрия	0,3	0,3	0,3	0,2	0,2	24	24	25	25	26	Австрия
Иран	0,2	0,2	0,2	0,2	0,2	26	25	26	26	27	Иран
Эстония	0,1	0,1	0,1	0,2	0,2	39	42	37	27	28	Эстония
Малайзия	0,1	0,2	0,2	0,2	0,2	35	33	33	28	29	Малайзия
Литва	0,2	0,1	0,2	0,2	0,3	27	38	27	29	24	Литва
Египет	0,1	0,2	0,2	0,2	0,2	49	26	28	30	30	Египет
Словения	0,1	0,2	0,2	0,2	0,2	31	30	31	31	31	Словения
Чехия Республикасы	0,2	0,1	0,2	0,2	0,2	29	34	34	32	32	Чешская Республика
Мексика	0,0	0,1	0,1	0,2	0,1	61	54	47	33	33	Мексика
Вьетнам	0,0	0,1	0,0	0,1	0,1	51	40	56	34	34	Вьетнам
Румыния	0,0	0,1	0,2	0,1	0,1	57	37	32	35	35	Румыния
Финляндия	0,5	0,2	0,1	0,1	0,1	18	27	36	36	36	Финляндия
Болгария	0,1	0,1	0,1	0,1	0,1	42	51	42	37	37	Болгария
Дания	0,1	0,1	0,1	0,1	0,1	41	44	40	39	38	Дания
Бириккен Араб Эмираты	0,2	0,3	0,2	0,1	0,1	28	22	30	40	39	Объединенные Арабские Эмираты
Австралия	0,2	0,2	0,1	0,1	0,0	25	29	41	38	40	Австралия

**2.19-таблица: Өлкөлөр боюнча гуманитардык жана техникалык жардамдын түшүшү**  
(миң доллары)

**Таблица 2.19: Поступление гуманитарной и технической помощи по странам**  
(тыс. долларов)

	2009	2010	2011	2012	2013	
<b>Бардыгы болуп</b>	<b>70146,6</b>	<b>108139,7</b>	<b>74960,0</b>	<b>75232,0</b>	<b>78170,2</b>	<b>Всего</b>
алардын ичинен:						из них:
Австрия	427,6	228,4	396,8	159,2	328,5	Австрия
Беларусь	-	10,1	23,1	-	2,0	Беларусь
Бельгия	110,4	2250,6	91,1	4,9	298,3	Бельгия
Венгрия	435,8	712,5	-	0,7	20,2	Венгрия
Германия	2823,3	4897,9	2650,1	2090,8	7225,1	Германия
Дания	18,1	923,0	664,4	394,4	781,7	Дания
Израиль	-	484,5	5,9	24,6	105,6	Израиль
Индия	1774,6	3456,5	2321,8	2544,4	1857,4	Индия
Иран	-	345,2	327,5	-	-	Иран
Ирландия	-	77,3	-	-	1,3	Ирландия
Испания	0,01	26,9	143,2	171,7	150,5	Испания
Италия	254,2	1085,7	336,0	142,9	31,3	Италия
Казахстан	2859,0	10140,6	9885,1	135,0	1514,1	Казахстан
Канада	16,8	541,8	43,7	29,4	17,4	Канада
Кытай	19563,7	25745,2	1624,6	7477,0	19671,4	Китай
Латвия	13,4	49,2	222,8	83,7	368,9	Латвия
Литва	75,3	95,2	26,2	-	115,6	Литва
Малайзия	-	281,5	216,1	848,4	4,8	Малайзия
Нидерланды	588,8	1249,6	68,0	170,9	596,0	Нидерланды
Норвегия	0,2	11,7	0,2	11,3	72,0	Норвегия
Бириккен Араб Эмираты	7,8	819,0	-	8,9	5,1	Объединенные Арабские Эмираты
Пакистан	0,8	895,4	89,4	0,5	9,4	Пакистан
Польша	3,1	833,7	-	-	323,1	Польша
Корея Республикасы	245,1	982,7	129,8	787,5	1756,9	Республика Корея
Россия	7293,6	20110,7	14556,5	2834,3	11140,2	Россия
Сауд Аравиясы	4,8	-	-	-	-	Саудовская Аравия
Сингапур	0,1	-	49,3	12,1	1,2	Сингапур
Словакия	13,4	-	-	-	-	Словакия
Бириккен Падышалыгы (Улуу Британия)	635,7	974,1	252,8	508,1	123,3	Соединенное Королевство (Великобритания)
АКШ	21836,7	12185,5	29949,4	34090,1	19547,1	Соединенные Штаты Америки
Тажикстан	78,2	125,7	-	-	30,0	Таджикистан
Таиланд	20,5	7,7	1,1	94,3	345,9	Таиланд
Тайвань, Кытай провинциясы	1,2	5,2	2,4	174,1	38,3	Тайвань, Китайская провинция
Түркия	3670,9	2634,8	3696,8	680,1	2645,1	Турция
Өзбекстан	514,4	530,9	-	-	-	Узбекистан
Украина	49,8	0,5	52,8	0,8	541,1	Украина
Финляндия	148,0	145,3	31,8	54,0	157,3	Финляндия
Франция	443,8	4858,7	1066,1	824,7	1104,0	Франция
Чехия Республикасы	164,2	427,7	-	38,3	90,0	Чешская Республика
Швейцария	5483,2	2527,1	4205,4	1927,3	5326,8	Швейцария
Швеция	30,8	160,2	-	163,3	50,5	Швеция
Япония	379,6	3001,5	53,8	676,5	747,7	Япония



**2.20-таблица: Түрлөрү боюнча гуманитардык жана техникалык жардамдын түшүшү**  
(миң доллары)

**Таблица 2.20: Поступление гуманитарной и технической помощи по видам**  
(тыс. долларов)

	2009	2010	2011	2012	2013	
<b>Бардыгы</b>	<b>70146,6</b>	<b>108139,7</b>	<b>74960,0</b>	<b>75232,0</b>	<b>78170,2</b>	<b>Всего</b>
алардын ичинен:						из них:
Күрүч	176,7	3445,2	264,0	-	226,5	Рис
Буудай уну	5441,5	4554,2	8478,6	2306,1	2760,9	Мука пшеничная
Кант	-	55,4	10,4	-	0,5	Сахар
Сорполор, аларды жасоо үчүн препараттар	-	304,8	139,6	325,7	213,2	Супы и бульоны, препараты для их приготовления
Пахта уругу	0,2	0,9	0,5	-	-	Семя хлопчатника
Текстиль буюмдар (эскилер)	1510,0	1183,2	1596,7	601,1	886,3	Текстильные изделия (старые)
Фармацевтикалык продукция	587,6	13628,4	33962,3	36043,9	6964,3	Фармацевтическая продукция
Медикаменттер	8213,5	10870,6	28929,2	34244,3	15265,8	Медикаменты
Текстиль материалдардан жасалган даяр буюмдар	473,5	6740,8	1264,4	5595,7	565,0	Готовые изделия из текстильных материалов
Канцеляриялык машиналар жана маалыматтарды автоматикалык иштетип чыгаруучу жабдуу	194,5	692,3	26,5	99,1	1057,2	Канцелярские машины и оборудование для автоматической обработки данных
Электр машиналары, жабдуулар, аспаптар, алардын тетиктери	1024,2	6320,8	993,6	2513,1	3509,3	Электрические машины, аппараты, приборы, их детали
Дөңгөлөктүү тракторлор	-	-	-	9,6	217,5	Колесные тракторы
Автомобилдер	26641,2	15622,7	3994,0	1327,5	12754,1	Автомобили
Эмерек	929,7	1897,8	230,0	996,0	397,7	Мебель
Кийим-кечелер жана аларга тиешелүү буюмдар	1820,8	2862,5	1627,2	1714,0	1821,6	Предметы одежды и одежные принадлежности
Бут кийим	857,5	808,7	558,1	212,0	697,0	Обувь
Атайын, илимий жана текшерүүчү аспаптар жана аппараттар	3981,8	6593,2	2463,4	4469,6	3749,7	Специальные, научные и контрольные приборы и аппараты
Басма материалдары	1127,7	406,0	45,6	151,6	106,1	Печатные материалы

**2.21-таблица: Түрлөрү боюнча натуралай түрдө гуманитардык жана техникалык жардам**  
(тонна)

**Таблица 2.21: Поступление гуманитарной и технической помощи в натуральном выражении по видам**  
(тонн)

	2009	2010	2011	2012	2013	
Күрүч	150,0	2854,3	199,6	-	179,3	Рис
Буудай уну	13805,9	13729,7	15821,2	4700,0	2946,3	Мука пшеничная
Кант	-	43,8	13,6	-	0,0	Сахар
Сорполор, аларды жасоо үчүн препараттар	-	67,2	56,3	130,4	75,0	Супы и бульоны, препараты для их приготовления
Пахта уругу	0,0	0,1	-	-	-	Семя хлопчатника
Дөңгөлөктүү тракторлор, даана	-	-	-	1	6	Колесные тракторы, шт.
Автомобилдер, даана	326	921	751	91	213,0	Автомобили, шт.
Бут кийим, миң түгөй	26	61,0	34,9	34,0	114,6	Обувь, тыс. пар

**2.22-таблица: Республиканын ЭЭЗ-нын экспортунун  
ТЭИ ТН бөлүмдөрү боюнча түзүмү**

(миң доллары)

**Таблица 2.22: Структура экспорта по разделам ТН ВЭД  
по СЭЗ республики**

(тыс. долларов)

	2009	2010	2011	2012	2013	
<b>Бардыгы</b>	<b>47669,1</b>	<b>38760,5</b>	<b>101570,0</b>	<b>167079,7</b>	<b>117040,8</b>	<b>Всего</b>
Тирүү малдар жана малдан алынган азык-түлүктөр	140,0	113,3	1,1	547,3	1482,9	Живые животные и продукты животного происхождения
Өсүмдүктөн алынган азык-түлүктөр	667,6	1770,9	2865,4	2469,7	2965,1	Продукты растительного происхождения
Малдын жана өсүмдүктүн майлары, жана аларды иштетүүдөн алынган азык- түлүктөр	-	-	-	4,4	1,2	Жиры и масла животного или растительного происхождения; продукты их расщепления
Даяр тамак-аш азык-түлүктөрү, алкогольдук жана алкогольсуз ичимдиктер; жана алкогольсуз ичимдиктер жана уксус; тамеки жана анын алмаштыруучулары	620,0	1152,7	1731,1	2097,0	3009,9	Готовые пищевые продукты; алкогольные и безалкогольные напитки и уксус; табак и его заменители
Минералдык продуктулар	1,9	0,3	10413,7	7562,3	297,8	Минеральные продукты
Химиялык жана ага байланыштуу өнөр жай тармактарынын продукциясы	1330,8	2704,4	5144,3	3218,5	2911,2	Продукция химической и связанных с ней отраслей промышленности
Пластмасса жана андан жасалган буюмдар; каучук жана резина буюмдары	12039,0	7764,1	19537,0	22153,1	41067,1	Пластмассы и изделия из них; каучук и резиновые изделия
Булгаары сырьесу, булгаары, накта тери жана андан жасалган буюмдар; жолго керек буюмдар; сумкалар жана ушул өндүү товарлар, малдын ичегисинен жасалган буюмдар	2575,3	1839,3	3485,8	2440,6	3794,2	Кожевенное сырье, кожа, натуральный мех и изделия из них; дорожные принадлежности, сумки и подобные им товары; изделия из кишок животных
Жыгач жана жыгачтан жасалган буюмдар; жыгач көмүрү; пробка жана андан жасалган буюмдар	11,6	1,8	4,1	2,7	0,0	Древесина и изделия из древесины; древесный уголь; пробка и изделия из нее
Жыгачтан жана башка булалуу өсүмдүк материалынан жасалган кагаз массасы; макулатура; кагаз, жана андан жасалган буюмдар	2935,9	2590,7	4086,6	4767,4	4821,8	Бумажная масса из древесины или из других волокнистых растительных материалов; макулатура; бумага, картон и изделия из них
Текстиль жана текстиль буюмдары	2909,9	2033,5	1775,3	2822,8	2343,4	Текстиль и текстильные изделия
Бут кийим, баш кийим, кол чатыр жана бүктөмө таякча, чыбык, камчы жана алардын бөлүктөрү	1,2	1,9	983,2	222,5	1897,6	Обувь, головные уборы, зонты, трости складные, хлысты, кнуты и их части
Таш, гипс, цемент, асбест, слюда жана ушул өндүү материалдардан жасалган буюмдар; керамика буюмдары; айнек жана андан жасалган буюмдар	169,2	210,6	104,8	68,3	79,7	Изделия из камня, гипса, цемента, асбеста, слюды и из подобных материалов; керамические изделия; стекло и изделия из него

(уландысы)

(продолжение)

	2009	2010	2011	2012	2013	
Табигый же өстүрүлгөн бермет, кымбат баалуу же жарым кымбат баалуу таштар, кымбат баалуу металлдар жана алардан жасалган буюмдар; бижутерия; тыйындар	475,5	458,9	3228,2	1466,1	321,3	Жемчуг природный или культивированный, драгоценные или полудрагоценные камни, драгоценные металлы и изделия из них; бижутерия; монеты
Кымбат баалуу эмес металлдар жана алардан жасалган буюмдар	2747,2	6871,7	6601,5	4149,0	2648,6	Недрагоценные металлы и изделия из них
Машиналар, жабдуулар жана механизмдер; электр-техникалык жабдуу; алардын бөлүктөрү, телекөрсөтүүнү жана үн уктурууну жазуу жана көрсөтүү үчүн аппаратура; алардын бөлүктөрү жана тетиктери	8928,8	4993,4	9622,6	19515,5	14953,5	Машины, оборудование и механизмы; электротехническое оборудование; их части; аппаратура для записи и воспроизведения телевизионного изображения и звука; их части и принадлежности
Жерде жүрүүчү, аба жана суу транспорт каражаттары, алардын бөлүктөрү жана тетиктери	10827,2	5182,1	30620,3	92146,1	33091,0	Средства наземного, воздушного и водного транспорта, их части и принадлежности
58 Оптика, сүрөт, кинематографиялык, өлчөгүч, контролдук, медициналык приборлор жана аппараттар; сааттар; музыкалык аспаптар, алардын бөлүктөрү жана тетиктери	86,4	140,1	225,7	150,0	103,7	Приборы и аппараты оптические, фотографические, кинематографические, измерительные, контрольные, медицинские; часы; музыкальные инструменты; их части и принадлежности
Ар түрдүү өнөр жай товарлары (искусство чыгармаларынын кошкондо)	1201,7	930,7	1139,3	1276,6	1250,9	Разные промышленные товары (включая произведения искусства)

**2.23-таблица: Республиканын ЭЭЗ-нын импортунун ТЭИ ТН бөлүмдөрү боюнча түзүмү**

(миң доллары)

**Таблица 2.23: Структура импорта по разделам ТН ВЭД по СЭЗ республики**

(тыс. долларов)

	2009	2010	2011	2012	2013	
<b>Бардыгы</b>	<b>70908,1</b>	<b>67175,0</b>	<b>135214,2</b>	<b>179680,3</b>	<b>157006,1</b>	<b>Всего</b>
Тирүү малдар жана малдан алынган азык-түлүктөр	1388,9	1529,8	2733,8	2829,4	2125,8	Живые животные и продукты животного происхождения
Өсүмдүктөн алынган азык-түлүктөр	4488,0	5526,7	7052,4	8740,0	9001,8	Продукты растительного происхождения
Малдын жана өсүмдүктүн майлары, жана аларды иштетүүдөн алынган азык-түлүктөр	578,5	2672,0	3462,7	1538,6	1487,8	Жиры и масла животного или растительного происхождения; продукты их расщепления
Даяр тамак-аш азык-түлүктөрү, алкогольдук жана алкогольсуз ичимдиктер; жана алкогольсуз ичимдиктер жана уксус; тамеки жана анын алмаштыруучулары	5680,8	3830,2	5687,0	5929,2	8651,4	Готовые пищевые продукты; алкогольные и безалкогольные напитки и уксус; табак и его заменители
Минералдык продуктулар	224,9	104,9	363,2	317,9	595,4	Минеральные продукты
Химиялык жана ага байланыштуу өнөр жай тармактарынын продукциясы	4296,3	7261,2	6437,3	5607,0	5984,7	Продукция химической и связанных с ней отраслей промышленности
Пластмасса жана андан жасалган буюмдар; каучук жана резина буюмдары	15418,9	15587,6	28875,0	34946,9	50829,6	Пластмассы и изделия из них; каучук и резиновые изделия
Булгаары сырьесу, булгаары, накта тери жана андан жасалган буюмдар; жолго керек буюмдар; сумкалар жана ушул өндүү товарлар, малдын ичегисинен жасалган буюмдар	1127,6	916,3	2539,8	1441,8	3226,9	Кожевенное сырье, кожа, натуральный мех и изделия из них; дорожные принадлежности, сумки и подобные им товары; изделия из кишок животных
Жыгач жана жыгачтан жасалган буюмдар; жыгач көмүрү; пробка жана андан жасалган буюмдар	355,8	329,5	200,8	448,0	178,3	Древесина и изделия из древесины; древесный уголь; пробка и изделия из нее
Жыгачтан жана башка булалуу өсүмдүк материалынан жасалган кагаз массасы; макулатура; кагаз, жана андан жасалган буюмдар	3502,6	2747,9	4717,2	5600,1	5004,8	Бумажная масса из древесины или из других волокнистых растительных материалов; макулатура; бумага, картон и изделия из них
Текстиль жана текстиль буюмдары	4258,7	4009,0	5843,7	6919,3	12124,3	Текстиль и текстильные изделия
Бут кийим, баш кийим, кол чатыр жана бүктөмө таякча, чыбык, камчы жана алардын бөлүктөрү	5,3	17,3	66,4	554,7	1752,2	Обувь, головные уборы, зонты, трости складные, хлысты, кнуты и их части
Таш, гипс, цемент, асбест, слюда жана ушул өндүү материалдардан жасалган буюмдар; керамика буюмдары; айнек жана андан жасалган буюмдар	357,4	470,5	323,1	351,9	848,9	Изделия из камня, гипса, цемента, асбеста, слюды и из подобных материалов; керамические изделия; стекло и изделия из него

*(уландысы)**(продолжение)*

	2009	2010	2011	2012	2013	
Табигый же өстүрүлгөн бермет, кымбат баалуу же жарым кымбат баалуу таштар, кымбат баалуу металлдар жана алардан жасалган буюмдар; бижутерия; тыйындар	912,2	820,0	2116,8	1144,0	210,4	Жемчуг природный или культивированный, драгоценные или полудрагоценные камни, драгоценные металлы и изделия из них; бижутерия; монеты
Кымбат баалуу эмес металлдар жана алардан жасалган буюмдар	5346,0	8461,7	10850,5	10637,2	9377,1	Недрагоценные металлы и изделия из них
Машиналар, жабдуулар жана механизмдер; электр-техникалык жабдуу; алардын бөлүктөрү, телекөрсөтүүнү жана үн уктурууну жазуу жана көрсөтүү үчүн аппаратура; алардын бөлүктөрү жана тетиктери	9787,4	6104,4	9251,4	15832,8	17169,6	Машины, оборудование и механизмы; электротехническое оборудование; их части; аппаратура для записи и воспроизведения телевизионного изображения и звука; их части и принадлежности
Жерде жүрүүчү, аба жана суу транспорт каражаттары, алардын бөлүктөрү жана тетиктери	9783,6	4431,6	39735,2	73991,3	23118,1	Средства наземного, воздушного и водного транспорта, их части и принадлежности
Оптика, сүрөт, кинематографиялык, өлчөгүч, контролдук, медициналык приборлор жана аппараттар; сааттар; музыкалык аспаптар, алардын бөлүктөрү жана тетиктери	2242,9	1641,4	3859,5	1516,8	4277,4	Приборы и аппараты оптические, фотографические, кинематографические, измерительные, контрольные, медицинские; часы; музыкальные инструменты; их части и принадлежности
Ар түрдүү өнөр жай товарлары (искусство чыгармаларынын кошкондо)	1152,2	711,7	1098,4	1333,4	1041,6	Разные промышленные товары (включая произведения искусства)

**2.24-таблица: ЭЭЗ экспортунун өлкөлөр боюнча географиялык бөлүштүрүүсү**  
(миң доллары)

**Таблица 2.24: Географическое распределение экспорта СЭЗ по странам**  
(тыс. долларов)

	2009	2010	2011	2012	2013	
<b>Бардыгы</b>	<b>47669,1</b>	<b>38760,5</b>	<b>101570,0</b>	<b>167079,7</b>	<b>117040,8</b>	<b>Всего</b>
алардын ичинен:						из них:
Австрия	12,7	-	-	-	-	Австрия
Азербайжан	69,0	-	-	47,1	-	Азербайджан
Ооганстан	30,9	60,3	7477,3	12191,3	704,0	Афганистан
Беларусь	-	24,5	765,8	15,5	46,5	Беларусь
Германия	52,0	994,7	274,8	2361,3	83,8	Германия
Грузия	3,4	-	6,4	-	-	Грузия
Индия	44,8	90,7	125,0	-	-	Индия
Ирак	-	-	-	-	-	Ирак
Иран	40,5	10,8	39,0	11,2	271,1	Иран
Италия	91,5	736,0	72,7	346,7	44,8	Италия
Казакстан	12890,3	13180,2	20291,4	28074,6	26699,2	Казахстан
Канада	1886,9	946,9	721,4	1399,9	29,0	Канада
Кытай	5348,9	5908,7	7832,9	3791,4	3905,9	Китай
Корея	385,7	465,0	340,2	0,2	-	Корея
Литва	-	52,0	219,6	-	-	Литва
Бириккен Араб Эмираты	73,9	-	99,5	674,6	61,0	Объединенные Арабские Эмираты
Россия	3840,7	4768,4	6869,4	5525,3	5423,7	Россия
Бириккен Падышалыгы (Улуу Британия)	16,8	15,9	24,0	19,0	103,6	Соединенное Королевство (Великобритания)
АКШ	-	-	85,7	9,4	163,9	Соединенные Штаты Америки
Тажикстан	980,8	1676,7	2009,9	1444,8	5348,7	Таджикистан
Түркмөнстан	649,1	798,8	1413,4	573,4	-	Туркменистан
Түркия	411,4	266,2	1263,8	178,1	387,3	Турция
Өзбекстан	20683,5	8175,2	44549,1	102656,8	62311,4	Узбекистан
Украина	35,4	367,3	217,8	302,4	128,2	Украина
Швейцария	112,9	42,1	73,0	152,3	38,8	Швейцария
Япония	-	-	-	-	10,8	Япония

**2.25-таблица: ЭЭЗ импортунун өлкөлөр боюнча географиялык бөлүштүрүүсү**  
(миң доллары)

**Таблица 2.25: Географическое распределение импорта СЭЗ по странам**  
(тыс. долларов)

	2009	2010	2011	2012	2013	
<b>Бардыгы</b>	<b>70908,1</b>	<b>67175,0</b>	<b>135214,2</b>	<b>179680,3</b>	<b>157006,1</b>	<b>Всего</b>
алардын ичинен:						из них:
Австрия	80,6	321,4	9,1	44,7	625,0	Австрия
Азербайжан	180,0	994,7	2010,4	1191,3	1412,3	Азербайджан
Ооганстан	102,6	2,1	9,1	33,2	818,8	Афганистан
Беларусь	13685,7	5413,8	29506,2	77560,0	44082,6	Беларусь
Бельгия	41,9	6,3	5,1	37,6	21,0	Бельгия
Болгария	2,6	-	132,3	22,9	82,3	Болгария
Бразилия	21,9	76,0	235,4	262,6	637,7	Бразилия
Венгрия	16,1	12,7	95,5	73,7	51,8	Венгрия
Вьетнам	176,2	179,4	179,8	168,9	143,4	Вьетнам
Германия	2852,8	967,5	2538,1	5074,3	3585,3	Германия
Израиль	1,6	21,6	1,1	2,7	3,9	Израиль
Индия	1419,2	2694,5	2678,0	1762,6	1365,3	Индия
Иран	2497,7	2380,8	3330,8	1623,1	1628,9	Иран
Испания	349,1	193,4	93,3	40,6	1008,6	Испания
Италия	602,3	622,3	19302,1	861,8	114,5	Италия
Казакстан	4609,8	8361,3	9830,7	7165,4	7924,8	Казакстан
Канада	28,4	27,3	215,6	85,6	73,4	Канада
Кытай	10774,1	14395,5	22468,6	30269,5	39581,5	Китай
Корея	9432,1	9912,7	14672,7	12197,4	19051,6	Корея
Латвия	27,2	51,3	672,2	188,5	49,7	Латвия
Литва	278,2	179,5	19,4	408,0	70,1	Литва
Люксембург	0,9	-	123,0	137,2	108,1	Люксембург
Малайзия	18,2	26,6	0,9	263,0	532,6	Малайзия
Нидерланды	231,3	181,3	224,1	211,7	165,6	Нидерланды
Норвегия	884,0	893,6	1167,5	1056,0	851,9	Норвегия
Бириккен Араб Эмираты	2142,1	1643,1	1252,3	1128,0	1424,2	Объединенные Арабские Эмираты
Пакистан	24,7	0,1	146,5	-	10,5	Пакистан
Польша	301,1	82,8	37,1	176,0	185,0	Польша
Россия	7692,9	5831,6	6290,2	15230,1	11170,3	Россия
Бириккен Падышалыгы (Улуу Британия)	1059,7	1756,2	412,5	1355,8	342,8	Соединенное Королевство (Великобритания)
АКШ	306,6	310,8	598,9	721,3	486,2	Соединенные Штаты Америки
Тажикстан	660,6	239,0	84,1	16,9	129,9	Таджикистан
Таиланд	59,3	33,7	575,8	1023,0	159,8	Таиланд
Тайвань	109,5	29,5	11,2	61,2	4,3	Тайвань
Түркмөнстан	807,3	800,1	1770,6	810,8	626,7	Туркменистан
Түркия	4008,6	3313,4	6139,7	6840,7	9359,5	Турция
Өзбекстан	399,2	594,5	223,7	130,9	255,1	Узбекистан
Украина	581,1	145,4	1016,9	587,2	897,3	Украина
Филиппины	-	156,7	-	0,1	-	Филиппины
Финляндия	572,1	666,4	256,2	1164,6	-	Финляндия
Франция	238,8	221,6	366,2	149,5	219,8	Франция
Чехия Республикасы	182,4	180,6	191,9	134,1	206,2	Чешская Республика
Швейцария	139,7	179,7	259,6	200,3	392,3	Швейцария
Швеция	409,5	142,9	319,5	162,7	708,2	Швеция
Шри Ланка	786,4	854,3	1199,7	840,4	1133,0	Шри Ланка
Япония	1031,5	829,7	2647,1	492,9	2518,4	Япония

**3. Кыргыз Республикасынын өлкөлөр боюнча тышкы соодасы**  
**3. Внешняя торговля Кыргызской Республики по странам**

**3.1-таблица: Азербайжанга товарлардын айрым түрлөрүнүн экспорту**  
(миң доллары)

	2009	2010	2011	2012	2013	
<b>Бардыгы</b>	<b>1295,4</b>	<b>1578,7</b>	<b>1865,2</b>	<b>4905,7</b>	<b>4210,8</b>	<b>Всего</b>
анын ичинен:						из них:
Медициналык жана фармацевтикалык продукциялар	51,8	170,1	98,5	1274,5	665,0	Медицинская и фармацевтическая продукция
Трансформаторлор, электрдик	6,4	-	28,6	25,0	69,3	Трансформаторы электрические
Электр ысыткыч лампалары	1038,6	854,1	906,4	2233,3	2149,7	Лампы накаливания электрические

**Таблица 3.1: Экспорт отдельных видов товаров в Азербайджан**  
(тыс. долларов)

**3.2-таблица: Азербайжандан товарлардын айрым түрлөрүнүн импорту**  
(миң доллары)

	2009	2010	2011	2012	2013	
<b>Бардыгы</b>	<b>3930,2</b>	<b>4202,0</b>	<b>11153,0</b>	<b>3371,0</b>	<b>11600,2</b>	<b>Всего</b>
анын ичинен:						из них:
Кант	3403,8	2997,8	8421,9	1455,5	9813,1	Сахар белый
Баштапкы формадагы полиэтилендер	180,0	994,7	1981,1	936,3	1412,3	Полиэтилен в первичной форме
Жыгачтан жасалган эмерек	154,1	144,1	103,4	-	-	Деревянная мебель

**Таблица 3.2: Импорт отдельных видов товаров из Азербайджана**  
(тыс. долларов)

**3.3-таблица: Азербайжанга натуралай түрдө жөнөтүлгөн товарлардын айрым түрлөрүнүн экспорту**  
(тонна)

	2009	2010	2011	2012	2013	
Буурчактуулар, кургатылган, жумшартылган	23,0	-	-	129,0	128,0	Бобовые, сушеные, лущеные
Электр ысыткыч лампалары, млн. даана	7,5	6,1	5,7	13,7	12,6	Лампы накаливания электрические, млн. шт.
Трансформаторлор, электрдик, даана	100	-	1	300	800,0	Трансформаторы, электрические, шт.

**Таблица 3.3: Экспорт отдельных видов товаров в натуральном выражении в Азербайджан**  
(тонн)

**3.4-таблица: Азербайжандан натуралай түрдө келген товарлардын айрым түрлөрүнүн импорту**  
(тонна)

	2009	2010	2011	2012	2013	
Кант	6080,0	4160,0	9280,0	2176,0	14080,0	Сахар белый
Баштапкы формадагы полиэтилен	185,0	917,0	1620,0	815,0	1125,0	Полиэтилен в первичной форме
Жыгачтан жасалган эмерек, даана	1883	1820	1497	-	-	Деревянная мебель, шт.

**Таблица 3.4: Импорт отдельных видов товаров в натуральном выражении из Азербайджана**  
(тонн)



**3.5-таблица: Арменияга товарлардын айрым түрлөрүнүн экспорту**  
(миң доллары)

	2009	2010	2011	2012	2013	
<b>Бардыгы</b>	<b>246,1</b>	<b>2293,9</b>	<b>24,6</b>	<b>722,3</b>	<b>60,6</b>	<b>Всего</b>
анын ичинен:						из них:
Башка категорияга киргизилбеген металлдык буюмдар	-	2174,6	-	-	0,1	Изделия из металла, не включенные в другие категории
Башка категорияларга киргизилбеген ар түрдүү даяр буюмдар	-	-	0,6	-	34,3	Различные готовые изделия, не включенные в другие категории
Башка транспорттук жаюдуулар	-	-	-	639,3	-	Прочее транспортное оборудование

**Таблица 3.5: Экспорт отдельных видов товаров в Армению**  
(тыс. долларов)

**3.6-таблица: Армениядан товарлардын айрым түрлөрүнүн импорту**  
(миң доллары)

	2009	2010	2011	2012	2013	
<b>Бардыгы</b>	<b>193,2</b>	<b>2379,9</b>	<b>401,6</b>	<b>270,0</b>	<b>943,4</b>	<b>Всего</b>
анын ичинен:						из них:
Коньяк	26,9	54,9	88,8	4,6	170,7	Коньяк
1000 вольттон жогору чыңалуусу менен электр чынжырынын туташуусу үчүн электр прибору	-	36,7	36,5	-	17,3	Электрические приборы для замыкания электрических цепей, напряжением свыше 1000 вольт
Медициналык жана фармацевтикалык продукция	-	97,4	238,4	201,4	386,6	Медицинская и фармацевтическая продукция
Борбордук жылулуктун тутумунун от казандары жана радиаторлору	-	-	-	-	177,0	Котлы и радиаторы системы центрального отопления

**Таблица 3.6: Импорт отдельных видов товаров из Армении**  
(тыс. долларов)

**3.7-таблица: Армениядан натуралай түрдө келген товарлардын айрым түрлөрүнүн импорту**  
(тонна)

	2009	2010	2011	2012	2013	
Коньягы, миң л	0,6	1,5	4,5	0,6	14,4	Коньяк, тыс.л
Медициналык жана фармацевтикалык продукциясы	-	22,2	49,9	0,0	45,0	Медицинская и фармацевтическая продукция
Борбордук жылулуктун тутумунун от казандары жана радиаторлору	-	-	-	-	52,4	Котлы и радиаторы системы центрального отопления

**Таблица 3.7: Импорт отдельных видов товаров в натуральном выражении из Армении**  
(тонн)

**3.8-таблица: Беларусияга товарлардын айрым түрлөрүнүн экспорту**  
(миң доллары)

**Таблица 3.8: Экспорт отдельных видов товаров в Беларусь**  
(тыс. долларов)

	2009	2010	2011	2012	2013	
<b>Бардыгы</b>	<b>3506,5</b>	<b>6361,9</b>	<b>7693,0</b>	<b>11332,6</b>	<b>12579,7</b>	<b>Всего</b>
анын ичинен:						из них:
Жашылча-жемиштер	174,0	567,5	368,3	203,9	112,9	Овощи и фрукты
Башка категорияларга киргизилбеген малдан жана осүмдүктөрдөн жасалган сырьелук материалдары	266,6	422,4	74,2	-	76,8	Сырьевые материалы животного и растительного происхождения, не включенные в другие категории
Шарнирдик чынжырлар жана алардын элементтери	-	112,3	41,2	47,9	48,2	Шарнирные цепи и их элементы
Трансформаторлор, электрдик Электрдик машиналар, аппараттар, аспаптар жана алардын тетиктери	-	1,7	8,9	-	-	Трансформаторы, электрические Электрические машины, аппараты и приборы, их детали
Электр чынжырынын туташуусу жана ажыратуу үчүн электр аспаптар	157,5	200,2	13,6	14,5	3,0	Электрические приборы для замыкания и размыкания электрических цепей
Автомобиль тетиктери жана ага тиешелүү буюмдар	149,8	-	4,6	6,9	-	Детали и принадлежности автомобилей
	1877,2	2470,0	6136,6	10092,0	12162,0	

**3.9-таблица: Беларусиядан товарлардын айрым түрлөрүнүн импорту**  
(миң доллары)

**Таблица 3.9: Импорт отдельных видов товаров из Беларуси**  
(тыс. долларов)

	2009	2010	2011	2012	2013	
<b>Бардыгы</b>	<b>74048,4</b>	<b>53448,3</b>	<b>109534,6</b>	<b>151766,9</b>	<b>116362,6</b>	<b>Всего</b>
анын ичинен:						из них:
Дан осүмдүктөрү жана алардан жасалган азыктар	323,8	1092,6	1223,9	1901,0	2952,8	Зерновые продукты и продукты их них
Медикаменттер	1358,7	1299,5	1670,1	1723,1	1823,7	Медикаменты
Резинадан жасалган шиналар	7314,6	2359,7	9147,7	11068,1	20102,9	Резиновые шины
Тапталган жана калыбына келтирилген жыгач	1392,3	2215,0	2448,4	3107,8	2907,1	Уплотненная и восстановленная древесина
Дөңгөлөктүү тракторлор	5079,2	187,3	4063,7	7710,5	12609,0	Колесные тракторы
Жүк ташуу үчүн автомобилдер	10714,4	1134,6	17676,8	62866,9	17711,5	грузов
Кагаз картон жана алардан жасалган буюмдар	493,2	499,1	518,8	609,3	546,6	Бумага, картон и изделия из них
Атайын конкреттүү тармактар үчүн жасалган машиналар	5515,8	987,4	4823,5	10338,5	22770,6	Машины, специально предназначенные для конкретных отраслей
Автомобиль тетиктери жана ага тиешелүү буюмдар	770,7	1627,2	2367,4	3845,8	2688,2	Детали и принадлежности автомобилей
Эмерек жана анын бөлүктөрү	429,1	451,9	441,6	392,7	1013,6	Мебель и ее детали
Бут кийим	5,6	131,0	33,2	759,7	700,8	Обувь

**3.10-таблица: Беларусияга натуралай түрдө жөнөтүлгөн товарлардын айрым түрлөрүнүн экспорту**  
(тонна)

	2009	2010	2011	2012	2013	
Жашылча-жемиштер	225,4	696,5	374,7	-	74,3	Овоши и фрукты
Башка категорияларга киргизилбеген малдан жана өсүмдүктөрдөн жасалган сырьелук материалдары	1212,0	1920,0	320,0	-	320,0	Сырьевые материалы животного и растительного происхождения, не включенные в другие категории
Шарнирдик чынжырлар жана алардын элементтери	-	56,4	19,9	20,1	19,7	Шарнирные цепи и их элементы

**Таблица 3.10: Экспорт отдельных видов товаров в натуральном выражении в Беларусь**  
(тонн)

**3.11-таблица: Беларусиядан натуралай түрдө келген товарлардын айрым түрлөрүнүн импорту**  
(тонна)

	2009	2010	2011	2012	2013	
Дан өсүмдүктөрдүн азыктары жана алардан жасалган азыктары	774,7	2728,7	2049,6	-	4679,6	Зерновые продукты и продукты их них
Резинадан жасалган шиналар, миң даана	30,3	42,1	53,6	70,6	90,8	Резиновые шины, тыс. шт.
Тапталган жыгач жана калыбына келитилген жыгач, м <sup>3</sup>	7438,5	9943,6	6804,2	7900,9	7539,9	Уплотненная и восстановленная древесина, м <sup>3</sup>
Кагаз картон жана алардан жасалган буюмдар	378,8	450,2	312,7	-	264,2	Бумага, картон и изделия из них
Дөңгөлөктүү тракторлор, даана	337	12	205	417	694	Колесные тракторы, шт.
Жүк ташуу үчүн автомобилдер, даана	39	8	42	109	38	Автомобили для перевозки грузов, шт.
Полутрейлер үчүн жасалган жол сүйрөөчү трактор, даана	1	1	2	-	-	Дорожные тягачи для полутрейлеров, шт.
даана	8	-	2	-	-	Прицепы и полуприцепы, шт.
Бут кийим, миң түгөү	0,5	37	11,5	-	-	Обувь, тыс. пар

**Таблица 3.11: Импорт отдельных видов товаров в натуральном выражении из Беларуси**  
(тонн)

**3.12-таблица: Грузияга товарлардын айрым түрлөрүнүн экспорту**  
(миң доллары)

	2009	2010	2011	2012	2013	
<b>Бардыгы</b>	<b>894,8</b>	<b>1662,3</b>	<b>1100,3</b>	<b>2579,8</b>	<b>2774,9</b>	<b>Всего</b>
анын ичинен:						из них:
Жашылча-жемиштер	683,8	1307,0	516,7	2050,6	1783,7	Овощи и фрукты
Медициналык жана фармацевтикалык продукциясы	12,5	-	11,0	11,4	185,7	Медицинская и фармацевтическая продукция
Электр ысыткыч лампалары	89,3	127,8	164,7	377,3	247,1	Лампы накаливания электрические

**Таблица 3.12: Экспорт отдельных видов товаров в Грузию**  
(тыс. долларов)

**3.13-таблица: Грузиядан товарлардын айрым түрлөрүнүн импорту**  
(миң доллары)

	2009	2010	2011	2012	2013	
<b>Бардыгы</b>	<b>2014,4</b>	<b>2534,5</b>	<b>4493,5</b>	<b>4359,7</b>	<b>4540,1</b>	<b>Всего</b>
анын ичинен:						из них:
Минералдык суулар	190,9	0,5	179,6	32,6	67,2	Воды минеральные
Жаны бышкан жүзүмдөн вино жана жүзүмдөн кайнатылган шире	219,0	187,0	367,8	280,3	426,0	Вино из свежего винограда; сусло виноградное
Медикаменттер	962,1	1860,6	2687,9	2510,1	2312,2	Медикаменты
Ликер-арак суусундуктар	12,3	-	27,9	-	72,2	Ликеро-водочные изделия

**Таблица 3.13: Импорт отдельных видов товаров из Грузии**  
(тыс. долларов)

**3.14-таблица: Грузияга натуралай түрдө жөнөтүлгөн товарлардын айрым түрлөрүнүн экспорту**  
(тонна)

	2009	2010	2011	2012	2013	
Жашылча-жемиштер	1489,0	3073,0	879,9	-	1882,1	Овощи и фрукты
Электр ысыткыч лампалары, миң даана	0,6	1,0	1,0	2,1	1,5	Лампы накаливания электрические, млн. шт.

**Таблица 3.14: Экспорт отдельных видов товаров в натуральном выражении в Грузию**  
(тонн)

**3.15-таблица: Грузиядан натуралай түрдө келген товарлардын айрым түрлөрүнүн импорту**  
(тонна)

	2009	2010	2011	2012	2013	
Минералдык суулары, миң л	256,5	0,6	60,8	38,3	76,5	Воды минеральные, тыс. л
Жаны бышкан жүзүмдөн вино жана жүзүмдөн кайнатылган шире, миң л	104,0	88,7	130,1	130,5	99,2	Вино из свежего винограда; сусло виноградное, тыс. л
Медикаменттер	12,5	28,2	28,3	35,1	29,5	Медикаменты

**Таблица 3.15: Импорт отдельных видов товаров в натуральном выражении из Грузии**  
(тонн)

**3.16-таблица: Казакстанга товарлардын айрым түрлөрүнүн экспорту**  
(миң доллары)

**Таблица 3.16: Экспорт отдельных видов товаров в Казахстан**  
(тыс. долларов)

	2009	2010	2011	2012	2013	
<b>Бардыгы</b>	<b>140646,3</b>	<b>181684,8</b>	<b>289705,2</b>	<b>394706,4</b>	<b>377192,9</b>	<b>Всего</b>
нын ичинен:						из них:
Тируу жылкылар, эшектер жана качырлар	768,2	882,2	1701,1	2396,5	4779,6	Лошади, ослы, мулы и лошаки, живые
Сүт жана сүт азыктары	24040,9	33515,9	30411,0	27741,1	17673,0	Молоко и молокопродукты
Жашылча жана момо-жемиштер кургатылган	608,7	16407,8	59969,2	81477,0	72787,5	Овощи свежие или сушеные
Минералдык суулар	3502,0	2609,9	3047,8	1946,2	1547,0	Минеральные воды
Электроэнергия	39110,9	48322,2	68852,8	38195,7	15035,5	Электроэнергия
Кагаз картон жана алардан жасалган буюмдар	6016,9	5378,1	8711,1	8885,2	8365,6	Бумага, картон и изделия из них
Портландцемент, цемент	690,5	-	-	-	-	Портландцемент, цемент
Асбестоцементтен жасалган курулуш материалдыры	10,8	36,2	-	-	242,6	Строительные материалы из асбестоцемента
Тапталган жана куйма айнек	741,0	73,3	9,2	-	13884,7	Стекло литое и прокатное
Электр ысыткыч лампалары	4363,7	3602,9	4037,9	4412,8	2989,2	Лампы накаливания электрические
Товарларды таңгактоо же ташуу үчүн пластмассадан жасалган буюмдар	3671,8	5246,8	6252,0	8726,0	14468,5	Изделия для транспортировки или упаковки товаров, изготовленные из пластмассы
Жарандык курулуш учун колдонулган машинелердин тетиктери жана жабдуулары	428,4	21,0	54,4	6,8	730,9	Детали машин для гражданского строительства

**3.17-таблица: Казакстандан товарлардын айрым түрлөрүнүн импорту**  
(миң доллары)

**Таблица 3.17: Импорт отдельных видов товаров из Казахстана**  
(тыс. долларов)

	2009	2010	2011	2012	2013	
<b>Бардыгы</b>	<b>339945,6</b>	<b>385613,8</b>	<b>411390,0</b>	<b>698624,5</b>	<b>558618,4</b>	<b>Всего</b>
анын ичинен:						из них:
Буудай	59738,9	61489,0	66945,2	93554,1	83215,6	Пшеница
Буудай уну	17679,0	5807,3	33256,1	29648,5	40518,8	Мука пшеничная
Дан азыктары	81229,2	75130,3	111324,9	135949,8	134560,9	Продукты из зерновых
Кант	1241,2	9985,6	5519,4	5412,1	6351,5	Сахар
Минералдык суусу	10211,9	12612,3	14673,6	18538,5	23829,0	Минеральная вода
Сыра	1754,6	1806,6	2015,7	2272,4	2067,2	Пиво
Ири мүйүздүү малдардын терилери	1036,8	758,3	1746,1	3036,8	3704,2	Шкуры крупного рогатого скота
Таш, кум жана шагыл	1411,4	491,8	460,2	908,7	917,7	Камень, песок и гравий
Асбест	3885,4	3257,6	4402,8	4968,6	4309,1	Асбест
Таш көмүр	22262,6	34829,2	32866,0	39973,4	50715,9	Уголь
Автомобиль бензини	6663,4	23552,1	331,0	1,0	-	Автомобильный бензин
Дизель отуну	13632,1	28155,9	8933,5	6184,0	1130,7	Дизельное топливо
Мазут	21338,8	37000,5	22157,3	2040,1	2801,2	Мазут
Өсүмдүк майлары	5880,6	10913,3	7609,6	8830,2	10519,7	Растительные масла
Кагаз, картон жана алардан жасалган буюмдар	2689,0	2575,0	2841,3	4258,8	4626,2	Бумага, картон и изделия из них
Чоюн, болот жана алардан жасалган буюмдар	13940,9	17214,3	28541,2	35662,6	50314,2	Чугун и сталь, и изделия из них
Түстүү металлдар	542,8	1450,7	259,8	294,6	134,5	Цветные металлы
Асыл эмес металлдардан буюмдар	354,7	367,9	555,4	356,0	5027,0	Изделия из неблагородных металлов

**3.18-таблица: Казакстанга натуралай түрдө жөнөтүлгөн товарлардын айрым түрлөрүнүн экспорту**  
(тонна)

**Таблица 3.18: Экспорт отдельных видов товаров в натуральном выражении в Казахстан**  
(тонн)

	2009	2010	2011	2012	2013	
Тирүү жылкылар, эшектер жана качырлар, даана	1056	1132	1356	1712	3406	Лошади, ослы, мулы и лошаки, живые, шт.
Сүт жана сүт азыктары	25640,8	34183,1	26586,9	26877,2	14111,3	Молоко и молокопродукты
Жашылча жана мөмө-жемиштер кургатылган	3022,3	133516,1	237044,9	75486,2	234843,6	Овощи свежие или сушеные
Минералдык суулар, миң л	8354,2	5817,5	5586,1	4001,1	3296,7	Минеральные воды, тыс. л
Электроэнергия, млн. кВт.ч.	968,5	1634,6	2453,7	1355,8	376,3	Электроэнергия, млн. кВт.ч.
Портландцемент, цемент	8796,0	-	-	-	-	Портландцемент, цемент
Абестоцементтен жасалган курулуш материалдыры	37,0	70,9	-	-	862,5	Строительные материалы из абестоцемента
Тапталган жана куйма айнек, миң м <sup>2</sup>	260,2	24,9	2760,0	1590,6	4344,7	Стекло литое и прокатное, тыс. м <sup>2</sup>
Электр ысыткыч лампалары, млн. даана	34,8	26,4	27,6	30,6	20,0	Лампы накаливания электрические, млн. шт.
Малдан жана осумдук майларынан жасалган маргарин жана тамак-аш аралашмасы	5856,0	919,8	-	-	-	Маргарин; пищевые смеси и препараты из животных или растительных жиров
Шиналар, даана	5903	239	68	-	1670,0	Шины, шт.

**3.19-таблица: Казакстандан натуралай түрдө келген товарлардын айрым түрлөрүнүн импорту**  
(тонна)

**Таблица 3.19: Импорт отдельных видов товаров в натуральном выражении из Казахстана**  
(тонн)

	2009	2010	2011	2012	2013	
Буудай	325213,5	347260,9	289883,4	438390,1	341641,9	Пшеница
Буудай уну	58012,6	20832,7	108115,1	111501,8	135087,9	Мука пшеничная
Дан азыктары	401895,8	380033,7	419251,0	586458,8	497340,3	Продукты из зерновых
Кант	2274,8	13151,3	3598,2	3780,6	9024,0	Сахар
Минералдык суусу, миң л	21310,2	24988,6	28605,0	33713,2	38209,0	Минеральная вода, тыс. л
Сыра, млн. л	2,6	2,6	2,9	3,2	2,9	Пиво, млн. л
Сигарет дана сигаралар, миң даана	1608960,0	1683465,0	2632119,4	3132790,0	3598560,0	Сигареты и сигары, тыс. шт.
Ири мүйүздүү малдардын терилери, даана	190700	339600	869900	936803	1044690	Шкуры крупного рогатого скота, шт.
Таш, кум жана шагыл	97917,9	4356,7	45851,0	104758,2	81963,9	Камень, песок и гравий
Асбест	127,4	6183,9	8224,0	8415,5	7201,8	Асбест
калдыктары	192,0	280,0	-	-	30,6	Лом и отходы меди
Таш көмүр	694361,0	1072472,6	1035602,3	1128073,4	1274389,3	Уголь
Автомобиль бензини	21165,4	38006,3	479,6	1,0	-	Автомобильный бензин
Авиакеросин	-	-	21,3	-	0,4	Авиакеросин
Дизель отуну	41619,0	55092,9	12270,4	10288,0	1631,1	Дизельное топливо
Мазут	115308,6	128444,3	58569,5	4035,9	5486,8	Мазут
Өсүмдүк майлары	5477,0	9588,1	4578,0	5979,8	7256,8	Растительные масла
Чоюн жана болот, жана андан жасалган буюмдар	21868,4	23528,4	30020,1	41470,3	67318,9	Чугун и сталь, и изделия из них
Түстүү металдар	258,0	878,2	106,8	42,8	-	Цветные металлы
Асыл эмес металлдардан буюмдар	33,1	81,0	83,2	45,9	5252,8	Изделия из неблагородных металлов

**3.20-таблица: Молдовага товарлардын айрым түрлөрүнүн экспорту**  
(миң доллары)

	2009	2010	2011	2012	2013	
<b>Бардыгы</b>	<b>1253,0</b>	<b>949,5</b>	<b>264,5</b>	<b>572,8</b>	<b>268,0</b>	<b>Всего</b>
анын ичинен:						из них:
Буурчактуулар, кургатылган, жумшартылган	235,2	213,8	16,2	199,9	54,0	Бобовые, сушеные, лушенные
Башка транспорттук жабдуулар	-	-	-	-	95,6	Прочее транспортное оборудование
Тытылбаган чигиттүү пахта	851,2	718,9	248,3	342,7	-	Хлопок-сырец, нечесаный

**Таблица 3.20: Экспорт отдельных видов товаров в Молдову**  
(тыс. долларов)

**3.21-таблица: Молдовадан товарлардын айрым түрлөрүнүн импорту**  
(миң доллары)

	2009	2010	2011	2012	2013	
<b>Бардыгы</b>	<b>3108,4</b>	<b>2899,8</b>	<b>3293,5</b>	<b>3715,5</b>	<b>6556,4</b>	<b>Всего</b>
анын ичинен:						из них:
Жаңы бышкан жүзүмдөн вино (күчтүү винону кошкондо)	1797,2	1293,6	1278,7	2104,0	1571,9	Вино из свежего винограда (включая крепленое вино)
Медициналык жана фармацевтик продукция	150,3	261,7	335,3	334,7	600,3	Медицинская и фармацевтическая продукция
Электрдик эсептегичтер	-	-	-	-	3021,9	Счетчики электрические
Башка категорияга киргизилбеген даярдалган же консервацияланган жашылчалар	329,9	203,0	267,6	290,2	456,8	Овощи, приготовленные или консервированные, не включенные в другие категории

**Таблица 3.21: Импорт отдельных видов товаров из Молдовы**  
(тыс. долларов)

**3.22-таблица: Молдовага натуралай түрдө жөнөтүлгөн товарлардын айрым түрлөрүнүн экспорту**  
(тонна)

	2009	2010	2011	2012	2013	
Буурчактуулар, кургатылган, жумшартылган	353,5	314,6	21,0	241,8	42,5	Бобовые, сушеные, лушенные
Тытылбаган чигиттүү пахта	821,1	395,5	248,3	342,7	-	Хлопок-сырец, нечесаный

**Таблица 3.22: Экспорт отдельных видов товаров в натуральном выражении в Молдову**  
(тонн)

**3.23-таблица: Молдовадан натуралай түрдө келген товарлардын айрым түрлөрүнүн импорту**  
(тонна)

	2009	2010	2011	2012	2013	
Жаңы бышкан жүзүмдөн вино (күчтүү винону кошкондо), миң л	894,9	689,3	636,1	1029,9	738,3	Вино из свежего винограда (включая крепленое вино), тыс. л
Медициналык жана фармацевтик продукция	8,3	3,9	9,5	10,8	20,3	Медицинская и фармацевтическая продукция
Электрдик эсептегичтер	-	-	-	-	25722	Счетчики электрические, шт.
Башка категорияга киргизилбеген даярдалган же консервацияланган жашылчалар	305,3	196,4	220,3	261,0	386,3	Овощи, приготовленные или консервированные, не включенные в другие категории

**Таблица 3.23: Импорт отдельных видов товаров в натуральном выражении из Молдовы**  
(тонн)

**3.24-таблица: Россияга товарлардын айрым түрлөрүнүн экспорту**  
(миң доллары)

**Таблица 3.24: Экспорт отдельных видов товаров в Россию**  
(тыс. долларов)

	2009	2010	2011	2012	2013	
<b>Бардыгы</b>	<b>185811,8</b>	<b>257758,4</b>	<b>284418,9</b>	<b>219085,6</b>	<b>152700,7</b>	<b>Всего</b>
анын ичинен:						из них:
Жаны бышкан жашылчалар	14945,5	17081,7	13537,2	7053,9	4482,5	Овощи свежие
Мөмө-жемиштер	28333,6	19102,8	6388,9	3086,6	698,1	Фрукты
Иштетилбеген жана тазаланбаган тамеки	6632,8	11406,2	10302,4	6955,7	9246,4	Табак неочищенный (необработанный)
Пахта буласы	16503,9	19898,7	27433,6	27150,1	12732,5	Хлопковое волокно
Тапталган жана куйма айнек	80,3	-	-	9217,8	12807,2	Стекло литое или прокатное
Шарнирдик чынжырлар жана алардын элементтери	326,2	199,9	90,2	60,9	38,2	Шарнирные цепи и их элементы
Электр ысыткыч лампалары	5242,2	5925,4	6362,4	5212,0	6058,0	Лампы накаливания электрические
Автомобиль тетиктери жана аларга тиешелүү буюмдар	1230,3	2401,7	5154,1	5607,5	7131,0	Детали и принадлежности автомобилей
Кийим-кечелер жана аларга тиешелүү буюмдар	71374,8	124006,1	135563,8	75289,0	3670,2	Одежда и одежные принадлежности

**3.25-таблица: Россияга натуралай түрдө жөнөтүлгөн товарлардын айрым түрлөрүнүн экспорту**  
(тонна)

**Таблица 3.25: Экспорт отдельных видов товаров в натуральном выражении в Россию**  
(тонн)

	2009	2010	2011	2012	2013	
Жаны бышкан жашылчалар	66819,3	82081,7	49587,0	10563,5	6728,0	Овощи свежие
Мөмө-жемиштер	105530,7	60610,3	12375,5	2990,8	412,7	Фрукты
Иштетилбеген жана тазаланбаган тамеки	2382,0	4022,7	3446,0	2119,4	2524,1	Табак неочищенный (необработанный)
Пахта буласы	17118,1	14410,0	18794,5	22270,8	10750,9	Хлопковое волокно
Тапталган жана куйма айнек, миң м <sup>2</sup>	34,7	-	-	2471,5	5050,7	Стекло литое или прокатное, тыс. м <sup>2</sup>
Шарнирдик чынжырлар жана алардын элементтери	173,1	110,8	35,8	28,7	17,4	Шарнирные цепи и их элементы
Электр ысыткыч лампалары, млн. даана	49,1	59,9	54,9	44,6	47,4	Лампы накаливания электрические, млн. шт.



**3.26-таблица: Россиядан товарлардын айрым түрлөрүнүн импорту**  
(миң доллары)

**Таблица 3.26: Импорт отдельных видов товаров из России**  
(тыс. долларов)

	2009	2010	2011	2012	2013	
<b>Бардыгы</b>	<b>1090382,5</b>	<b>1083863,8</b>	<b>1429579,3</b>	<b>1816577,6</b>	<b>1989247,5</b>	<b>Всего</b>
анын ичинен:						из них:
Нан жана нан азыктары	6840,3	7111,0	10429,5	13407,1	15593,0	Хлеб и хлебобулочные изделия
Кант	3,8	356,7	8634,0	10345,2	7514,9	Сахар
Шоколад жана какао кошулган азыктар	26341,3	26455,7	36701,8	52407,5	40123,1	Шоколад и продукты содержащие какао
Ар түрдүү тамак-аш азыктары жана препараттар	18981,6	18841,2	34676,5	42090,5	45541,2	Различные пищевые продукты и препараты
Алкооголдук суусумдуктар	4015,0	3854,8	4191,9	4663,7	5613,6	Безалкогольные напитки
Пиво	15662,9	13250,4	14540,3	11230,0	10685,7	Пиво
Ийне жалбырактуу дарактын узатасынан кесилген жыгачтары	29134,8	25861,7	43763,9	60542,8	74620,2	Древесина хвойных пород, распиленная вдоль
Минералдык сырьесу	139,1	69,7	172,0	1051,3	1366,2	Минеральное сырье
Автомобиль бензини	242448,3	271624,4	393314,4	515552,1	546246,9	Автомобильный бензин
Жеңил дистилляттар	46,1	4,3	7016,1	8195,6	4894,6	Легкие дистилляты
Авиакеросин	302452,3	228468,8	107293,4	104353,5	114979,8	Авиакеросин
Газойль (дизель отуну)	73466,3	119149,4	257920,9	361011,4	428621,8	Газойль (дизельное топливо)
Мунай майлоочу майлары	5744,2	5725,3	8922,3	9727,7	9951,8	Смазочные нефтяные масла
Мунай битуму, кокс жана битум аралашмасы	7865,2	12724,0	23566,7	19198,3	18842,7	Нефтяной битум, кокс и битумные смеси
Органикалык эмес химиялык заттар	3007,7	3499,4	5719,8	10672,0	14029,7	Неорганические химические вещества
Пигменттер, боектор жана лактар	7205,7	7097,2	7664,6	7694,2	7069,6	Пигменты, краски и лаки
Медикаменттер	13447,9	16346,6	19394,8	20771,6	23364,3	Медикаменты
Парфюмердик, косметикалык жана туалеттик препараттар (самындан башка)	6787,1	7961,4	10500,6	4138,0	4337,9	Парфюмерные, косметические и туалетные препараты (кроме мыла)
Самын, жуугуч жана жылмалагыч препараттар	16846,3	17097,8	5739,6	23380,8	25945,9	Мыло, моющие и полирующие препараты
Жер семирткичтер	8259,3	6373,4	22277,3	31067,4	28713,5	Удобрения
Резинадан жасалган шиналар	12734,9	11566,8	12820,6	12904,2	12472,0	Резиновые шины
Тапталган жыгачжана калыбына келтирилген жыгач	9976,2	8708,1	12388,9	14106,3	11993,5	Уплотненная и восстановленная древесина
Сөңгөк булалуу плита	6093,0	5459,8	9223,3	10843,9	10417,7	Древесно-волоконистая плита
Кагаз картон жана алардан жасалган буюмдар	10867,3	12802,4	19470,8	19035,3	21056,3	Бумага и картон, и изделия из них
Тапталган жалпак болгон болоттон же чоюндан жасалган буюмдар	5024,5	4942,6	2154,6	6289,3	12733,7	Изделия из чугуна или нелегированной стали, получаемые плоским прокатом
Калың зым жана катанкалар жана кара металлдан жасалган бурчтар	26829,7	21150,3	37215,7	57493,9	72729,7	Прутки, катанка, уголки из черных металлов
Чоюн жана болоттон жасалган трубалар жана фитингтер	6572,8	8041,4	13000,8	16770,9	22457,7	Трубы и фитинги из чугуна или стали
Асыл эмес металл буюмдары	1543,5	974,4	1067,9	2555,6	1721,1	Изделия из неблагородных металлов
Бөлүнүп турган электрдик зымдар жана кабельдер	3322,9	3007,7	3651,2	3417,4	2906,3	Изолированные электрические провода и кабель
Женил автомобилдер (жаны)	3017,3	2435,1	6731,1	6959,1	10781,0	Легковые автомобили, новые
Жүк ташуу үчүн автомобилдер	1786,7	2322,4	3276,4	2789,5	1850,5	Автомобили для перевозки грузов
Мурда пайдаланууда болгон женил автомобилдер	847,6	422,9	75,5	499,5	536,2	Легковые автомобили бывшие в употреблении
Автомобиль тетиктери жана аларга тиешелүү буюмдар	1580,7	1383,9	1283,6	2521,8	3157,3	Детали и принадлежности автомобилей

**3.27-таблица: Россиядан  
натуралай түрдө келген  
товарлардын айрым  
түрлөрүнүн импорту  
(тонна)**

**Таблица 3.27: Импорт отдельных видов  
товаров в натуральном  
выражении из  
России  
(тонн)**

	2009	2010	2011	2012	2013	
Нан жана нан азыктары	2871,0	2766,3	3797,7	5526,9	7114,0	Хлеб и хлебобулочные изделия
Кант	1,9	476,4	10419,7	7270,0	3056,3	Сахар
Сүт жана сүт азыктары	4777,8	5034,5	4932,6	5530,8	5597,3	Молоко и молокопродукты
Шоколад жана какао кошулган азыктар	6205,6	6014,2	7624,1	8748,5	9399,7	Шоколад и продукты содержащие какао
Алкоголсуз суусундуктар, млн. л	5,3	4,9	5,8	6,4		Безалкогольные напитки, млн. л
Пиво, млн. л	23,3	17,9	18,2	17,5	12,6	Пиво, млн. л
Ийне жалбырактуу дарактын узатасынан кесилген жыгачтары, миң м <sup>3</sup>	198,3	165,6	242,2	282,3	335,8	Древесина хвойных пород, распиленная вдоль, тыс. м <sup>3</sup>
Минералдык заттар	1015,3	1800,5	826,3	5909,1	-	Минеральное сырье
Автомобиль бензини	501936,3	385783,0	558238,8	709620,0	801824,3	Автомобильный бензин
Жеңил дистилляттар	33,4	1,4	11397,7	11916,7	9134,6	Легкие дистилляты
Авиакеросин	628896,4	320284,3	114041,6	101199,7	125682,9	Авиакеросин
Дизель отуну	162467,8	188574,2	339796,4	458170,6	566030,7	Газойль (дизельное топливо)
Мунай майлоочу майлары	6493,8	5201,7	6652,6	7851,5	8296,0	Смазочные нефтяные масла
Мунай битуму, кокс жана битум аралаштар	21552,1	27060,8	49589,9	39453,2	41468,2	Нефтяной битум, кокс и битумные смеси
Пигменттер, сырлар жана лактар	5805,3	5641,9	5212,8	5018,0	4281,3	Пигменты, краски и лаки
Парфюмердик, косметикалык препараттар(самындан башка)	1474,1	1447,4	1682,8	2306,7	365,9	Парфюмерные, косметические препараты (кроме мыла)
Самын, жуугуч жана жылмалагыч препараттар	17645,4	15264,1	5406,3	18626,3	21219,0	Мыло, моющие и полирующие препараты
Жер семирткичтер	23718,7	19464,9	45262,6	64602,3	62807,6	Удобрения
Баштапкы формадагы пластмассалар	2381,2	1333,4	2024,0	0,0	2002,1	Пластмассы в первичной форме
Шиналар, миң даана	206,8	154,0	135,4	145,1	193,3	Шины, тыс. шт.
Тапталган жыгач жана калыбына келтирилген жыгач, миң м <sup>3</sup>	4251,3	32,2	40,0	76,3	77,1	Уплотненная и восстановленная древесина, тыс. м <sup>3</sup>
Жыгачтан жана буладан жасалган плиталар, миң м <sup>2</sup>	39,9	4051,0	4674,2	5561,7	5025,7	Древесно-волоконистая плиты, тыс. м <sup>2</sup>
Тапталган жалпак болгон болоттон же чоюндан жасалган буюмдар	6319,5	5818,9	1724,1	5143,6	16707,1	Изделия из чугуна или нелегированной стали, получаемые плоским прокатом
Калың зым, катанкалар жана кара металлдан жасалган бурчтар	56619,4	34544,1	45251,4	76094,1	107830,5	Прутки, катанка, уголки из черных металлов
Темирден жана зымдардан жасалган буюмдар	4329,1	5124,1	10,6	10,3	10398,7	Железная и стальная проволока
Чоюн жана болоттон жасалган трубалар жана фитингтер	9565,0	9271,4	12260,2	17302,1	24478,8	Трубы и фитинги из чугуна или стали
Органикалык эмес заттардан жасалган буюмдар	778,5	383,2	521,6	621,1	739,5	Изделия из неблагородных металлов
Бөлүнүп турган электр зымдар жана кабельдер	1092,0	617,0	663,1	807,3	707,2	Изолированные электрические провода и кабель
Жеңил автомобилдер (жаңы), даана	418	313	813	776	1338	Легковые автомобили, новые, шт.
Жүк ташууга багытталган автомобилдер, даана	60	59	129	95	46	Автомобили для перевозки грузов, шт.
Мурда пайдаланууда болгон жеңил автомобилдер, даана	281	119	9	156	165	Легковые автомобили бывшие в употреблении, шт.

**3.28-таблица: Тажикстанга товарлардын айрым түрлөрүнүн экспорту**  
(миң доллары)

**Таблица 3.28: Экспорт отдельных видов товаров в Таджикистан**  
(тыс. долларов)

	2009	2010	2011	2012	2013	
<b>Бардыгы</b>	<b>15776,9</b>	<b>15402,3</b>	<b>36261,0</b>	<b>39677,5</b>	<b>50535,6</b>	<b>Всего</b>
анын ичинен:						из них:
Чай	162,3	232,8	311,8	351,3	529,1	Чай
Шоколад жана башка какао кошулган тамак-аш азыктар	2171,9	911,0	731,0	1124,8	343,9	Шоколад и прочие пищевые продукты, содержащие какао
Нан, кондитердик жана башка нан азыктары	468,9	302,1	365,9	369,1	177,3	Хлеб, кондитерские изделия и прочие хлебобулочные изделия
Кант менен таттуланган минералдык суулар жана алкогольсуз суусундуктар	1099,1	2729,2	5351,9	1006,0	1066,0	Минеральные воды и безалкогольные напитки, подслащенные сахаром
Жаны бышкан жүзүмдөн вино жана жүзүмдөн кайнатылган шире	185,8	103,6	104,2	60,4	52,4	Вино из свежего винограда; сусло виноградное
Ири мүйүздүү малдар, тирүү	728,6	796,1	1932,5	1685,4	1718,6	Крупный рогатый скот, живой
Койлор жана эчкилер, тирүү	184,5	231,7	515,0	562,6	456,0	Овцы и козы, живые
Эт жана эт азыктары	300,6	63,5	114,0	197,7	187,2	Мясо и мясопродукты
Сигареттер жана сигаралар	295,1	238,0	198,3	316,7	323,9	Сигареты и сигары
Көмүрдүн башка түрлөрү	352,3	11,3	212,4	615,7	459,7	Прочие виды угля
Лигнит	46,8	403,7	1334,4	920,9	290,0	Лигнит
Мунай жана мунай зат	1231,7	742,2	8366,9	13751,5	14563,1	Нефть и нефтепродукты
Куйулган жана тапталган айнек	656,9	19,7	0,1	-	69,2	Стекло литое и прокатное

**3.29-таблица: Тажикстандан товарлардын айрым түрлөрүнүн импорту**  
(миң доллары)

**Таблица 3.29: Импорт отдельных видов товаров из Таджикистана**  
(тыс. долларов)

	2009	2010	2011	2012	2013	
<b>Бардыгы</b>	<b>3691,5</b>	<b>2691,2</b>	<b>1029,1</b>	<b>4102,2</b>	<b>3460,4</b>	<b>Всего</b>
анын ичинен:						из них:
Ири мүйүздүү малдардын тери жана кожевендик сырьесу	578,1	38,8	-	-	-	Шкуры крупного рогатого скота и кожевенное сырье
Порошок түрүндөгү жарылуучу зат	552,7	498,3	126,0	171,5	75,8	Порошкообразные взрывчатые вещества
Авиакеросин	117,5	62,7	87,8	3,3	-	Авиакеросин
Асыл эмес түстүү металлдардын кени жана концентраты	1365,6	-	-	1543,0	1645,3	Руды и концентраты неблагородных цветных металлов
Алюминий	196,5	75,0	231,7	292,4	0,5	Алюминий

**3.30-таблица: Тажикстанга натуралай түрдө жөнөтүлгөн товарлардын айрым түрлөрүнүн экспорту**  
(тонна)

	2009	2010	2011	2012	2013	
Чай	140,6	164,1	192,8	200,8	275,7	Чай
Шоколад жана башка какао кошулган тамак-аш азыктар	2087,3	813,3	722,1	1136,4	332,3	Шоколад и прочие пищевые продукты, содержащие какао
Нан, кондитердик жана башка нан азыктары	444,0	242,7	239,9	247,0	114,8	Хлеб, кондитерские изделия и прочие хлебобулочные изделия
Кант менен таттуланган минералдык суулар жана алкогольсуз ичимдиктер, миң л	2686,2	6785,3	11429,3	1901,4	1330,6	Минеральные воды и безалкогольные напитки, подслащенные сахаром, тыс. л
Жаңы бышкан жүзүмдөн вино жана жүзүмдөн кайнатылган шире, миң л	84,5	47,5	43,3	26,3	30,2	Вино из свежего винограда; сусло виноградное, тыс. л
Ири мүйүздүү малдар, тирүү, даана	2644	2588	3246	2983	3096	Крупный рогатый скот, живой, шт.
Койлор жана эчкилер, тирүү, даана	3682	4450	5534	6454	5083	Овцы и козы, живые, шт.
Эт жана эт азыктары	380,7	14,7	18,6	-	93,2	Мясо и мясопродукты
Сигареттер жана сигаралар, миң даана	29378,0	27745,8	27078,1	38451,6	34564,2	Сигареты и сигары, тыс.шт
Көмүрдүн башка түрлөрү	10862,2	300,0	5305,0	24382,0	9909,2	Прочие виды угля
Лигнит	1000,0	12627,0	36950,8	13165,2	5773,6	Лигнит
Мунай жана мунай зат	3108,2	985,2	9367,0	15342,1	18949,4	Нефть и нефтепродукты
Куйулган жана тапталган айнек, миң м <sup>2</sup>	214,6	6,6	0,1	14,0	20,8	Стекло литое и прокатное, тыс. м <sup>2</sup>

**3.31-таблица: Тажикстандан натуралай түрдө келген товарлардын айрым түрлөрүнүн импорту**  
(тонна)

**Таблица 3.31: Импорт отдельных видов товаров в натуральном выражении из Таджикистана**  
(тонн)

	2009	2010	2011	2012	2013	
Ири мүйүздүү малдардын тери, миң даана	109,3	8,4	-	-	-	Шкуры крупного рогатого скота, тыс. шт.
Порошок түрүндөгү жарылуучу зат	308,0	272,0	67,0	92,0	41,0	Порошкообразные взрывчатые вещества
Авиакеросин	90,6	53,3	54,4	1,8	-	Авиакеросин
Асыл эмес түстүү металлдардын кеңи жана концентраты	1460,9	-	-	491	559,2	Руды и концентраты неблагородных цветных металлов
Алюминий	104,4	50,0	134,3	186,0	0,1	Алюминий

**3.32-таблица: Түркмөнстанга товарлардын айрым түрлөрүнүн экспорту**  
(миң доллары)

	2009	2010	2011	2012	2013	
<b>Бардыгы</b>	<b>4272,1</b>	<b>4738,0</b>	<b>7578,4</b>	<b>5186,2</b>	<b>5051,9</b>	<b>Всего</b>
анын ичинен:						из них:
Жашылча жана мөмө- жемиштер	53,9	457,8	1053,9	488,2	1673,8	Овощи и фрукты
Мунай жана мунай зат	1,8	-	22,4	22,1	52,9	Нефть и нефтепродукты
Темир жана болоттон жасалган буюмдар	16,4	54,4	32,8	289,3	184,2	Изделия из железа или стали
Электр ысыткыч лампалары	2069,1	2649,8	2770,2	2670,5	2581,5	Лампы накаливания электрические
Товарлады таңгактоо же ташуу үчүн пластмассадан жасалган буюмдар	585,1	618,5	1292,1	348,0	21,6	Изделия для транспортировки или упаковки товаров, изготовленные из пластмассы

**Таблица 3.32: Экспорт отдельных видов товаров в Туркменистан**  
(тыс. долларов)

**3.33-таблица: Түркмөнстандан товарлардын айрым түрлөрүнүн импорту**  
(миң доллары)

	2009	2010	2011	2012	2013	
<b>Бардыгы</b>	<b>1126,1</b>	<b>1125,8</b>	<b>2544,7</b>	<b>2420,2</b>	<b>1681,6</b>	<b>Всего</b>
анын ичинен:						из них:
Өсүмдүк майлары	45,5	418,8	1339,1	1363,9	985,5	Растительные масла
Баштапкы формадагы пластмассалар	1054,5	696,8	1143,4	810,8	516,3	Пластмассы в первичной форме

**Таблица 3.33: Импорт отдельных видов товаров из Туркменистана**  
(тыс. долларов)

**3.34-таблица: Түркмөнстанга натуралай түрдө жөнөтүлгөн товарлардын айрым түрлөрүнүн экспорту**  
(тонна)

	2009	2010	2011	2012	2013	
Жашылча жана мөмө- жемиштер	232,2	3414,6	8094,1	3350,1	11749,0	Овощи и фрукты
Мунай жана мунай зат	2,5	-	20,0	18,8	51,1	Нефть и нефтепродукты
Темир жана болоттон жасалган буюмдар	2,4	8,6	6,2	35,3	18,4	Изделия из железа или стали
Электр ысыткыч лампалары, млн. даана	15,0	18,6	18,3	16,8	15,7	Лампы накаливания электрические, млн. шт.
Пластмассадан жасалган транспортировка же упаковка үчүн буюмдар	270,6	262,8	401,3	137,3	34,0	Изделия для транспортировки или упаковки товаров, изготовленные из пластмассы

**Таблица 3.34: Экспорт отдельных видов товаров в натуральном выражении в Туркменистан**  
(тонн)

**3.35-таблица: Түркмөнстандан натуралай түрдө келген товарлардын айрым түрлөрүнүн импорту**  
(тонна)

	2009	2010	2011	2012	2013	
Өсүмдүк майлар жана ич майлар, чийки заттар	57,0	410,4	1068,1	1159,3	816,1	Растительные масла и жиры, сырье
Баштапкы формадагы пластмассалар	1100,0	500,0	750,0	589,7	350,0	Пластмассы в первичной форме

**Таблица 3.35: Импорт отдельных видов товаров в натуральном выражении из Туркменистана**  
(тонн)

**3.36-таблица: Өзбекистанга товарлардын айрым түрлөрүнүн экспорту**  
(миң доллары)

**Таблица 3.36: Экспорт отдельных видов товаров в Узбекистан**  
(тыс. долларов)

	2009	2010	2011	2012	2013	
<b>Бардыгы</b>	<b>167619,1</b>	<b>40173,6</b>	<b>124437,3</b>	<b>190127,7</b>	<b>159010,5</b>	<b>Всего</b>
анын ичинен:						из них:
Ири мүйүздүү малдар, тирүү	811,2	365,5	1041,6	850,0	382,9	Крупный рогатый скот, живой
Койлор жана эчкилер, тирүү	133,0	83,2	187,5	117,0	70,8	Овцы и козы, живые
Чоюн жана болот	582,3	1456,6	11717,9	21352,2	25388,6	Чугун и сталь
Нан, кондитердик жана нан азыктары	90,7	110,0	158,5	80,1	36,2	Хлеб, кондитерские изделия и прочие хлебобулочные изделия
Жашылча-жемиштер	144,9	214,5	85,8	333,2	327,4	Овощи и фрукты
Какао кошулган шоколад жана башка тамак-аш азыктары	536,0	986,5	1486,0	978,4	474,2	Шоколад и прочие пищевые продукты, содержащие какао
Таш, кум жана шагыл	2329,5	2691,4	2270,1	2440,4	2920,4	Камень, песок и гравий
Болоттун сыныктары жана калдыктары	365,2	1131,3	2372,3	1697,0	1669,6	Лом и отходы легированной стали
Башка металл сыныктары жана калдыктары	342,6	2950,2	5663,0	4693,7	2668,7	Прочий металлический лом и отходы
Газойль (дизель отуну)	7281,8	3149,9	1368,8	425,6	-	Газойль (дизельное топливо)
Мунай майлары, нымдуу мунай	2035,3	-	792,9	957,1	157,0	Нефтяные масла, сырая нефть
Шиналар	6747,9	644,4	9524,9	11262,2	25998,1	Шины
Электр ысыткыч лампалары	5021,5	5572,9	5617,0	5247,1	5853,1	Лампы накаливания электрические

**3.37-таблица: Өзбекистандан товарлардын айрым түрлөрүнүн импорту**  
(миң доллары)

**Таблица 3.37: Импорт отдельных видов товаров из Узбекистана**  
(тыс. долларов)

	2009	2010	2011	2012	2013	
<b>Бардыгы</b>	<b>111663,2</b>	<b>93832,2</b>	<b>84313,5</b>	<b>67458,1</b>	<b>97968,0</b>	<b>Всего</b>
анын ичинен:						из них:
Кант менен таттуланган минералдык суулар жана алкогольсуз ичимдиктер	98,4	65,7	167,1	314,3	614,3	Минеральные воды и безалкогольные напитки, подслащенные сахаром
Жаңы бышкан жүзүмдөн вино; жүзүмдөн кайнатылган шире	204,1	362,0	236,7	426,9	285,7	Вино из свежего винограда; сусло виноградное
Сигареттер жана сигаралар	360,1	2002,6	-	-	-	Сигареты и сигары
Синтетикалык шпателдик таралбаган буласы	266,7	531,2	50,1	49,9	124,1	Синтетические штапельные волокна нечесаные
Тыгылбаган чигитүү пахта ыашка категорияга киргизилеоген текстилдик жүндөн ийрилген жип,кездемелер жана даяр буюмдар	179,9	682,9	2,4	-	4,0	Хлопок-сырец, нечесаный
Медициналык жана фармацевтикалык продукциясы	1257,0	820,1	265,9	1360,8	3833,7	Текстильные пряжа, ткани и готовые изделия, не включенные в другие категории
Газойль (дизель отуну)	582,4	665,6	1031,1	1006,8	785,3	Медицинская и фармацевтическая продукция
Жаратылыш газы	4716,2	1271,9	4,5	1,8	-	Газойль (дизельное топливо)
Электроэнергия	61453,9	47808,5	48622,8	18200,5	17187,4	Природный газ
Жер семирткичтер	6,8	7,2	5,0	4,0	2,8	Электроэнергия
Портландцемент, цемент	8794,5	22418,0	15715,7	18629,0	26093,6	Удобрения
Мунай битуму, кокс жана битум аралаштар	17893,3	909,0	25,4	-	-	Портландцемент, цемент
Алюминий	3487,7	8,1	-	13,0	2,3	Нефтяной битум, нефтяной кокс и битумные смеси
Органикалык эмес заттар	521,4	546,6	875,9	2158,4	3017,5	Алюминий
	1224,7	939,3	490,3	98,8	1036,3	Неорганические химические вещества

**3.38-таблица: Өзбекистанга натуралай түрдө жөнөтүлгөн товарлардын айрым түрлөрүнүн экспорту**  
(тонна)

	2009	2010	2011	2012	2013	
Ири мүйүздүү малдар, тирүү, даана	2516	1275	2013	1562	631	Крупный рогатый скот, живой, шт.
Койлор жана эчкилер, тирүү, даана	2179	1482	2110	1497	823	Овцы и козы, живые, шт.
Чоюн жана болот	791,2	5747,5	11148,1	17779,2	24574,6	Чугун и сталь
Нан, кондитердик жана нан азыктары	127,6	171,8	225,3	119,2	44,1	Хлеб, кондитерские изделия и прочие хлебобулочные изделия
Жашылча-жемиштер	122,0	266,2	333,1	2954,7	1010,3	Овощи и фрукты
Какао кошулган шоколад жана башка тамак-аш азыктары	899,9	1687,2	2381,9	1628,0	714,4	Шоколад и прочие пищевые продукты, содержащие какао
Таш, кум жана шагыл, миң т	242,9	275,8	415,1	299,3	395,8	Камень, песок и гравий, тыс. т
Болоттун сыныктары жана калдыктары	7280,0	21759,0	28320,0	20722,0	24903,0	Лом и отходы легированной стали
Башка металлдык сыныктары жана калдыктары	7345,0	55352,0	72609,4	58530,2	34265,0	Прочий металлический лом и отходы
Авиакеросин	240378,5	414,7	598,8	463,6	809,5	Авиакеросин
Газойль (дизель отуну)	14645,3	6455,1	1960,9	464,8	-	Газойль (дизельное топливо)
Мунай майлары, нымдуу мунай	6060,4	-	1687,0	931,1	285,5	Нефтяные масла, сырая нефть
Резинадан жасалган шиналар, даана	3109	1843	7144	6318	12141	Резиновые шины, шт.
Электр ысыткыч лампалары, млн. даана	35,5	40,6	38,7	35,6	38,8	Лампы накаливания электрические, млн. шт.

**Таблица 3.38: Экспорт отдельных видов товаров в натуральном выражении в Узбекистан**  
(тонн)

**3.39-таблица: Өзбекистандан натуралай түрдө келген товарлардын айрым түрлөрүнүн импорту**  
(тонна)

	2009	2010	2011	2012		
Кант менен таттууланган минералдык суулар жана алко-голсуз ичимдиктер, миң л	569,2	165,5	305,8	528,7	986,8	Минеральные воды и безалкогольные напитки, подслащенные сахаром, тыс. л
Жаны бышкан жүзүмдөн вино жана жүзүмдөн кайнатылган шире, миң л	426,5	760,5	616,8	1020,0	537,0	Вино из свежего винограда; сусло виноградное, тыс. л
Сигареттер жана сигаралар, миң даана	20000,0	124390,0	-	-	-	Сигареты и сигары, тыс.шт.
Синтетикалык шпательдик таралбаган буласы	184,0	263,5	20,0	20,0	59,9	Синтетические штапельные волокна нечесаные
Тыгылбаган чигитүү пахта	147,9	479,6	2,7	-	1,3	Хлопок-сырец, нечесаный
Медициналык жана фармацевтикалык продукциясы	69,7	131,9	134,8	-	202,1	Медицинская и фармацевтическая продукция
Газойль (дизель отуну)	15849,7	4000,3	4,2	2,2	-	Газойль (дизельное топливо)
Жаратылыш газ, млн.м <sup>3</sup>	262,4	212,1	200,0	62,8	59,3	Природный газ, млн.м <sup>3</sup>
Жер семирткичтер, миң т	62,8	127,1	67,5	57,9	-	Удобрения, тыс.т
Портландцемент, цемент, миң т	188,5	10,2	0,3	-	-	Портландцемент, цемент, тыс.т
Мунай битуму, кокс жана битум аралаштар	12467,0	49,0	40,5	35,3	7,3	Нефтяной битум, нефтяной кокс и битумные смеси
Алюминий	198,9	169,7	253,7	678,5	923,2	Алюминий
Органикалык эмес химиялык заттар	4177,8	6148,9	1564,9	-	-	Неорганические химические вещества

**Таблица 3.39: Импорт отдельных видов товаров в натуральном выражении из Узбекистана**  
(тонн)



**3.40-таблица: Украинага товарлардын айрым түрлөрүнүн экспорту**  
(миң доллары)

**Таблица 3.40: Экспорт отдельных видов товаров в Украину**  
(тыс. долларов)

	2009	2010	2011	2012	2013	
<b>Бардыгы</b>	<b>2840,5</b>	<b>5733,5</b>	<b>4109,5</b>	<b>5195,1</b>	<b>10336,0</b>	<b>Всего</b>
анын ичинен:						из них:
Иштетилбеген жана тазаланбаган тамеки	892,1	2676,8	978,9	1549,5	4262,5	Табак неочищенный и необработанный
Пахта буласы	303,3	-	294,7	145,1	-	Волокно хлопковое
вашка категорияга киргизилбеген текстилдик жүндөн ийрилген жип,кездемелер жана даяр буюмдар	410,3	18,2	14,0	23,4	46,7	Текстильные пряжа, ткани и готовые изделия, не включенные в другие категории
Башка категорияга киргизилбеген терилер жана кожевендик сырьесу	168,8	238,0	342,0	247,0	532,0	Шкуры и кожевенное сырье, не включенное в другие категории
Центрифугалар	169,8	100,5	92,2	90,8	123,1	Центрифуги
Кол менен иштетүүчү инструмент	192,9	129,2	170,2	256,4	-	Ручной инструмент
Электр ысыткыч лампалары	52,9	802,0	1518,5	1631,4	3454,5	Лампы накаливания
Медикаменттер	-	19,0	3,1	11,7	52,1	электрические Медикаменты

**3.41-таблица: Украинадан товарлардын айрым түрлөрүнүн импорту**  
(миң доллары)

**Таблица 3.41: Импорт отдельных видов товаров из Украины**  
(тыс. долларов)

	2009	2010	2011	2012	2013	
<b>Бардыгы</b>	<b>89346,3</b>	<b>81534,1</b>	<b>124917,9</b>	<b>141174,8</b>	<b>157387,3</b>	<b>Всего</b>
анын ичинен:						из них:
Жашылча-жемиштер	2112,4	2161,8	4464,3	4577,8	3929,6	Овощи и фрукты
Мөмө-жемиштердин ширеси	1675,3	652,9	939,8	1033,9	1110,9	Фруктовые соки
Сүт жана сүт азыктары	2988,8	1768,7	2921,5	4232,3	4347,4	Молоко и молочные продукты
Нан жана нан азыктары	6474,1	9497,5	13716,1	15097,3	16915,3	Хлеб и хлебобулочные изделия
Канттан жасалган кондитер азыктары	7703,2	5817,3	6035,0	6917,9	8416,5	Кондитерские изделия из сахара
Какао кошулган шоколад жана башка тамак-аш азыктары	13954,8	15929,1	22029,6	21014,0	19305,6	Шоколад и прочие пищевые продукты, содержащие какао
Алкоголсуз жана спирттик ичимдиктер	3911,7	4368,5	6206,7	5895,2	6480,8	Безалкогольные и спиртные напитки
Өсүмдүк майлары	7414,5	9184,5	15644,7	8442,0	5761,1	Растительные масла
Медикаменттер	2303,4	2180,1	3002,9	2860,8	3269,4	Медикаменты
Эфирдик майлар; парфюмердик, косметикалык препараттар	1912,9	1666,6	2335,3	2144,3	3160,1	Эфирные масла; парфюмерные, косметические препараты и средства
Тапталган жыгач жана калыбына келтирилген жыгач	669,1	1768,9	3833,7	3620,0	3737,2	Уплотненная и восстановленная древесина
Кагаз, картон жана алардан жасалган буюмдар	5582,3	4305,4	6187,6	6661,2	8193,7	Бумага и картон, и изделия из них
Башка категорияга киргизилбеген атайын эмес өнөр жай жабдуулары жана машиналары	1728,9	1551,2	7659,5	6834,3	3784,9	Неспециальные машины и оборудование для промышленности, не включенные в другие категории
Калын зым, катанкалар жана кара металлдан жасалган бурчтар	622,4	244,3	846,0	2121,4	2440,3	Прутки, катанка, уголки и профили из черных металлов
Башка категорияга киргизилбеген металлдан жасалган буюмдар	5555,4	623,3	1406,1	1137,2	2379,3	Изделия из металла, не включенные в другие категории
Электроаккумуляторлор	983,8	2084,4	2324,8	3272,0	3354,4	Электроаккумуляторы

**3.42-таблица: Украинага натуралай түрдө жөнөтүлгөн товарлардын айрым түрлөрүнүн экспорту**  
(тонна)

	2009	2010	2011	2012	2013	
Иштетилбеген жана тазаланбаган тамеки	298,6	848,7	326,4	439,2	1071,8	Табак неочищенный и необработанный
Пахта буласы	309,7	-	-	-	-	Волокно хлопковое
Центрифугалар, даана	292	297	181	206	269	Центрифуги, шт.
Кол аспаптар	27,1	19,0	22,9	31,8	-	Ручной инструмент
Электр ысыткыч лампалары, млн. даана	0,7	6,0	10,8	12,2	27,0	Лампы накаливания электрические, млн. шт.

**Таблица 3.42: Экспорт отдельных видов товаров в натуральном выражении в Украину**  
(тонн)

**3.43-таблица: Украинадан натуралай түрдө келген товарлардын айрым түрлөрүнүн импорту**  
(тонна)

	2009	2010	2011	2012	2013	
Жашылча-жемиштер	2728,4	1461,1	2771,7	0,0	2373,3	Овощи и фрукты
Балык жана балык азыктары	725,9	762,8	956,8	640,8	754,5	Рыба и рыбные изделия
Сүт жана сүт азыктары	2982,4	1401,6	1915,3	3407,9	3212,6	Молоко и молочные продукты
Нан жана нан азыктары	4683,8	6648,0	8031,9	8132,5	8628,4	Хлеб и хлебобулочные изделия
Мөмө-жемиштин ширеси	2556,0	886,2	1347,7	1395,9	1454,6	Фруктовые соки
Канттан жасалган кондитер азыктары	5000,5	3198,3	1017,7	3221,6	4156,5	Кондитерские изделия из сахара
Шоколад жана башка тамак-аш азыктары, какао кашуланган	6780,4	6545,0	8070,4	7180,3	6557,7	Шоколад и прочие пищевые продукты, содержащие какао
Алкохолсуз жана спирттик ичимдиктер, миң л	5618,2	6855,3	9162,7	8009,9	8002,3	Безалкогольные и спиртные напитки, тыс. л
Өсүмдүк майлары	7464,0	7430,2	9848,6	5680,1	4115,7	Растительные масла
Эфирдик майлар; парфюмердик, косметикалык препараттар	921,4	742,9	891,4	803,5	1005,6	Эфирные масла; парфюмерные, косметические препараты и средства
Шиналар, миң даана	60,2	41,7	34,5	9,7	30,4	Шины тыс. шт.
Тапталган жыгач жана калыбына келтирилген жыгач, м <sup>3</sup>	1670,7	5819,6	11827,1	9984,4	10010,1	Уплотненная и восстановленная древесина, м <sup>3</sup>
Кагаз, картон жана андан жасалган буюмдар	1767,0	1492,8	1800,6	1862,5	2174,9	Бумага, картон и изделия из них
Калың зым, катанкалар жана кара металлдан жасалган бурчтар	1033,2	383,1	985,2	1992,7	2378,4	Прутки, катанка, уголки и профили из черных металлов
Турмуш тиричилик муздаткычтар жана тондургучтар	108,0	1167,0	7684,0	3909,0	2423,0	Бытовые холодильники и морозильники
Чоюн жана болоттон жасалган түтүктөр жана фитингтер	3159,0	611,9	933,7	1084,8	3235,2	Трубы, полые профили из чугуна или стали
Электроаккумуляторлор, даана	30225	48128	48153	69613	70653	Электроаккумуляторы, шт.

**Таблица 3.43: Импорт отдельных видов товаров в натуральном выражении из Украины**  
(тонн)

**3.44-таблица: Австрияга товарлардын айрым түрлөрүнүн экспорту**  
(миң доллары)

	2009	2010	2011	2012	2013	
<b>Бардыгы</b>	<b>664,3</b>	<b>42,7</b>	<b>51,2</b>	<b>1,8</b>	<b>55,7</b>	<b>Всего</b>
анын ичинен:						из них:
Сөөктөр, мүйүздөр, пилдин сөөгү, ракушкалар жана аларга окшош буюмдар	0,8	-	22,9	1,5	6,0	Кости, рога, слоновая кость, ракушки и аналогичные продукты
Комплекстик цифралык эсептеп чыгаруучу түзүлүштөр	-	-	18,1	-	-	Комплектные цифровые вычислительные устройства
Мунай жана мунай зат	647,7	40,2	4,8	-	15,7	Нефть и нефтепродукты

**Таблица 3.44: Экспорт отдельных видов товаров в Австрию**  
(тыс. долларов)

**3.45-таблица: Австриядан товарлардын айрым түрлөрүнүн импорту**  
(миң доллары)

	2009	2010	2011	2012	2013	
<b>Бардыгы</b>	<b>7785,0</b>	<b>9034,1</b>	<b>10803,6</b>	<b>13224,6</b>	<b>14092,8</b>	<b>Всего</b>
анын ичинен:						из них:
Кант	1870,3	1760,3	1358,4	4365,3	1081,7	Сахар
Кант менен таттуланган минералдык суулар жана алкогольсуз ичимдиктер	437,1	419,6	653,8	720,2	1039,0	Минеральные воды и безалкогольные напитки, подслащенные сахаром
Башка категорияга кигизилбеген тамак-аш азыктары	161,8	20,2	27,1	38,5	72,0	Пищевые продукты, не включенные в другие категории
Эфирдик майлар; парфюмериялык, косметикалык препараттар	2281,1	67,9	94,5	156,3	171,3	Эфирные масла, парфюмерные вещества, препараты, полирующие и моющие средства
Медициналык жана фармацевтикалык продукциясы	2530,6	3585,9	5395,0	5195,3	7479,1	Медицинская и фармацевтическая продукция
Электроаккумуляторлор	43,3	23,9	52,0	20,7	31,8	Электроаккумуляторы

**Таблица 3.45: Импорт отдельных видов товаров из Австрии**  
(тыс. долларов)

**3.46-таблица: Ооганстанга товарлардын айрым түрлөрүнүн экспорту**  
(миң доллары)

	2009	2010	2011	2012	2013	
<b>Бардыгы</b>	<b>18844,8</b>	<b>9009,1</b>	<b>23535,7</b>	<b>25780,0</b>	<b>12280,8</b>	<b>Всего</b>
анын ичинен:						из них:
Жашылча жана мөмө-жемиштер	550,2	10,8	12,5	43,8	4,7	Овощи и фрукты
Сүт жана сүт азыктары	360,8	262,4	-	-	-	Молоко и молочные продукты
Темир жол жана трамвай жол үчүн курулуш конструкциясы	29,1	20,3	31,3	8,6	-	Строительные конструкции для железнодорожных и трамвайных путей
Пружиналар жана пружинага керектелүүгү барактар	6,5	16,3	14,1	17,3	7,4	Пружины и листы для пружин
Мурда пайдаланууда болгон жүк ташуучу автомобилдер	45,3	30,1	-	627,3	-	Автомобили грузовые бывшие в употреблении
Авиакеросин	504,9	909,9	5357,4	1897,4	965,4	Авиакеросин
Автомобиль бензини	3492,9	942,7	5050,8	13212,9	8568,8	Автомобильный бензин

**Таблица 3.46: Экспорт отдельных видов товаров в Афганистан**  
(тыс. долларов)

**3.47-таблица: Ооганстандан товарлардын айрым түрлөрүнүн импорту**  
(миң доллары)

	2009	2010	2011	2012	2013	
<b>Бардыгы</b>	<b>268,8</b>	<b>1434,2</b>	<b>68,9</b>	<b>269,0</b>	<b>1106,9</b>	<b>Всего</b>
анын ичинен:						из них:
Жашылча жана мөмө-жемиштер	162,8	0,2	45,9	-	35,2	Овощи и фрукты
Башка категорияга киргизилбеген текстилдик материалдардан жасалган даяр буюмдар	-	706,5	-	-	-	Готовые изделия из текстильных материалов, не включенные в другие категории
Тери, булгаары сырьесу	-	-	11,4	173,8	406,6	Шкуры, кожевенное сырье
Башка транспорттук жабдуулар	100,7	8,7	8,9	-	373,2	Прочее транспортное оборудование

**Таблица 3.47: Импорт отдельных видов товаров из Афганистана**  
(тыс. долларов)

**3.48-таблица: Бельгияга товарлардын айрым түрлөрүнүн экспорту**  
(миң доллары)

**Таблица 3.48: Экспорт отдельных видов товаров в Бельгию**  
(тыс. долларов)

	2009	2010	2011	2012	2013	
<b>Бардыгы</b>	<b>11285,6</b>	<b>9315,3</b>	<b>9411,5</b>	<b>12807,0</b>	<b>18280,0</b>	<b>Всего</b>
анын ичинен:						из них:
Энергогенераторлук машиналар жана жабдуулар	-	989,4	2113,4	2654,4	3992,1	Энергогенераторные машины и оборудование
Автомобиль тетиктери жана ага тиешелүү буюмдар	7737,6	5720,7	3919,2	1837,9	4971,8	Детали и принадлежности автомобилей
Түстүү металлдар	1653,8	1823,9	1296,0	2617,3	409,4	Цветные металлы
Монедардык эмес алтын	-	-	549,0	4536,8	7682,7	Золото, немонетарное

**3.49-таблица: Бельгиядан товарлардын айрым түрлөрүнүн импорту**  
(миң доллары)

**Таблица 3.49: Импорт отдельных видов товаров из Бельгии**  
(тыс. долларов)

	2009	2010	2011	2012	2013	
<b>Бардыгы</b>	<b>13550,4</b>	<b>16767,7</b>	<b>16176,9</b>	<b>16658,0</b>	<b>19130,6</b>	<b>Всего</b>
анын ичинен:						из них:
Башка категорияга киргизилбеген тамак-аш азыктары	72,2	20,6	54,8	26,8	31,0	Пищевые продукты, не включенные в другие категории
Жашылча жана мөмө-жемиштер	-	11,8	16,7	8,9	31,2	Овощи и фрукты
Контейнерлер	116,4	44,5	56,9	35,3	20,1	Контейнеры
Аба мейкиндик же вакуумдук насостор	559,1	402,9	73,8	69,7	49,0	Воздушные или вакуумные насосы
Мунай майлоочу майлары	6959,4	7952,7	6729,2	6570,6	9630,1	Смазочные нефтяные масла
Медикаменттер	1172,6	1019,4	1673,6	2217,7	1394,1	Медикаменты
Калың зым жана катанкалар	66,1	48,8	93,1	65,5	15,2	Прутки и катанки
Химиялык материалдар жана продукциясы	1220,3	1152,0	2955,5	3493,2	2736,8	Химические материалы и продукция
Кагаз, картон жана алардан жасалган буюмдар	90,5	249,3	185,0	269,5	309,5	Бумага и картон, и изделия из них
Текстилден жасалган полго төшөлмөлөр	114,1	113,9	127,0	186,9	118,5	Текстильные покрытия для полов
Мурда пайдаланууда болгон автомобилдер	34,3	46,1	22,8	23,8	57,6	Автомобили бывшие в употреблении
Автомобиль тетиктери жана ага тиешелүү буюмдар	19,0	4,7	44,6	26,9	3,6	Детали и принадлежности автомобилей
Пластиктен жасалган полго төшөлмөлөр	-	274,9	646,6	590,6	701,9	Покрытия из пластика для полов

**3.50-таблица: Болгарияга товарлардын айрым түрлөрүнүн экспорту**  
(миң доллары)

	2009	2010	2011	2012	2013	
<b>Бардыгы</b>	<b>3565,8</b>	<b>4951,4</b>	<b>6717,6</b>	<b>7708,9</b>	<b>8677,6</b>	<b>Всего</b>
анын ичинен:						из них:
Буурчактуулар, кургатылган, жумшартылган	3399,3	4951,4	6152,0	7310,1	8467,7	Бобовые, сушеные, лущенные
Башка жаңы бышкан же муздатылган жашылчалар	-	-	-	307,2	-	Прочие свежие или охлажденные овощи

**Таблица 3.50 Экспорт отдельных видов товаров в Болгарию**  
(тыс. долларов)

**3.51-таблица: Болгариядан товарлардын айрым түрлөрүнүн импорту**  
(миң доллары)

	2009	2010	2011	2012	2013	
<b>Бардыгы</b>	<b>2623,9</b>	<b>2260,4</b>	<b>3849,0</b>	<b>5891,5</b>	<b>8758,3</b>	<b>Всего</b>
анын ичинен:						из них:
Медикаменттер	1106,7	1396,8	1821,4	3133,8	3617,8	Медикаменты
Эфир майлары; парфюмериялык, косметикалык препараттар	144,9	250,6	307,6	466,9	534,9	Эфирные масла; парфюмерные, косметические препараты
Башка категорияга киргизилбеген ар кандай даяр буюмдар	462,3	23,0	1093,0	1416,0	2950,5	Различные готовые изделия, не включенные в другие категории
Атайын конкреттүү тармактар үчүн жасалган машиналар	349,8	2,5	68,7	29,6	151,4	Машины, специально предназначенные для конкретных отраслей

**Таблица 3.51: Импорт отдельных видов товаров из Болгарии**  
(тыс. долларов)

**3.52-таблица: Германияга товарлардын айрым түрлөрүнүн экспорту**  
(миң доллары)

**Таблица 3.52: Экспорт отдельных видов товаров в Германию**  
(тыс. долларов)

	2009	2010	2011	2012	2013	
<b>Бардыгы</b>	<b>5299,8</b>	<b>5776,8</b>	<b>9650,9</b>	<b>16363,9</b>	<b>11216,4</b>	<b>Всего</b>
анын ичинен:						из них:
Жашылча жана мөмө-жемиштер	106,8	183,1	239,2	355,2	249,2	Овощи и фрукты
Иштетилбеген жана тазаланбаган тамеки	3318,4	1000,5	1420,0	1155,7	-	Табак неочищенный и необработанный
Легирленген болоттун сыныктары жана калдыктары	260,5	426,1	728,5	430,0	245,5	Лом и отходы легированной стали
Жездин сыныктары жана калдыктары	603,2	1820,8	2936,3	4205,6	1984,9	Лом и отходы медные
Органикалык эмес химиялык заттар	90,9	66,0	862,3	1129,4	-	Неорганические химические вещества
Авиакеросин	159,8	445,2	557,0	4464,6	5662,2	Авиакеросин

**3.53-таблица: Германиядан товарлардын айрым түрлөрүнүн импорту**  
(миң доллары)

**Таблица 3.53: Импорт отдельных видов товаров из Германии**  
(тыс. долларов)

	2009	2010	2011	2012	2013	
<b>Бардыгы</b>	<b>100689,8</b>	<b>88621,1</b>	<b>144617,8</b>	<b>197803,9</b>	<b>233463,0</b>	<b>Всего</b>
анын ичинен:						из них:
Тамеки жана тамеки буюмдар	615,3	672,1	558,6	188,8	81,0	Табак и табачные изделия
Майлоочу мунай майлары	1734,9	1505,7	2498,2	2968,4	3614,4	Смазочные нефтяные масла
Медикаменттер	6434,3	6064,9	9880,9	11351,5	13849,5	Медикаменты
Парфюмердик, косметикалык жана туалеттик препараттар (самындан башка)	3894,1	6450,9	4121,3	4863,9	838,6	Парфюмерные, косметические и туалетные препараты (кроме мыла)
Шиналар	2346,2	2261,0	4729,3	7572,0	4505,2	Шины
Алюминий	583,0	813,2	727,0	1102,6	1522,9	Алюминий
Тамак-аш азыктарды иштеп чыгаруу үчүн машиналар	4301,1	90,7	1131,8	1992,6	8608,8	Машины для обработки пищевых продуктов
Идиш жуучу жана тангактоочу машиналар	138,9	48,1	839,3	1815,7	8921,3	Посудомойки, машины для упаковки
Атайын багытка каралган автомобилдер	1682,1	839,3	212,1	810,1	779,5	Автомобили специального назначения
Мурда пайдаланууда болгон автобустар	7,6	197,4	221,3	370,2	967,3	Автобусы бывшие в употреблении
Мурда пайдаланууда болгон жеңил автомобилдер	28896,0	24559,4	42781,2	55678,6	52282,4	Легковые автомобили бывшие в употреблении
Прицептер, жарымприцептер жана аларга окшош транспорттук каражаттар	2566,3	921,7	3807,0	7353,3	6982,3	Прицепы и полуприцепы, и аналогичные транспортные средства
Изоляцияланган электрдик сымдар жана кабелдер	40,5	49,5	104,2	815,7	705,6	Изолированные электрические провода, кабель
Атайын илимий жана контролдук аспаптар жана аппараттар	1541,9	4687,3	3842,5	3880,3	3740,9	Специальные, научные и контрольные приборы и аппараты
Кагаз, картон жана алардан жасалган буюмдар	1943,2	1910,3	2032,6	2374,7	2267,0	Бумага, картон и изделия из них
Атайын конкреттүү тармактар үчүн жасалган машиналар	7792,3	5691,9	7825,2	10163,4	15333,6	Машины, специально предназначенные для конкретных отраслей
Атайын эмес машиналар жана өнөр жайдын жабдуулары	5088,0	3461,8	7594,5	12116,0	18626,1	Неспециальные машины и оборудование
Башка категорияга киргизилбеген резинадан жасалган буюмдар	2696,5	2489,5	5089,3	7910,4	5255,3	Резиновые изделия не включенные в другие категории

**3.54-таблица: Иранга товарлардын айрым түрлөрүнүн экспорту**  
(миң доллары)

	2009	2010	2011	2012	2013	
<b>Бардыгы</b>	<b>7423,4</b>	<b>10344,7</b>	<b>6982,5</b>	<b>9619,1</b>	<b>7736,6</b>	<b>Всего</b>
анын ичинен:						из них:
Жангактар	2667,0	3352,7	5136,5	1798,7	2731,8	Орехи
Легирленген болоттун сыныктары жана калдыктары	210,1	43,4	77,4	-	5,4	Лом и отходы легированной стали
Башка металлдык сыныктары жана калдыктары	1134,7	59,1	161,5	-	3,5	Прочий металлический лом и отходы
Башка транспорттук жабдуулар	19,3	-	13,8	6009,0	-	Прочее транспортное оборудование
Жашылча жана мөмө-жемиштер	3636,3	3580,1	5392,1	1798,7	2767,8	Овощи и фрукты

**Таблица 3.54: Экспорт отдельных видов товаров в Иран**  
(тыс. долларов)

**3.55-таблица: Ирандан товарлардын айрым түрлөрүнүн импорту**  
(миң доллары)

	2009	2010	2011	2012	2013	
<b>Бардыгы</b>	<b>6203,3</b>	<b>7026,4</b>	<b>10172,3</b>	<b>12501,3</b>	<b>13952,9</b>	<b>Всего</b>
анын ичинен:						из них:
Малдын ич майлары жана өсүмдүк майлары	90,3	10,5	1,7	-	357,9	Животные и растительные масла и жиры
Сырдоочу жана ийлөөчү заттар, боектор	368,2	369,5	204,8	757,2	1251,8	Красящие и дубильные вещества и красители
Самын, жуугуч жана жылмалагыч препараттар	279,1	642,1	270,2	1393,0	1898,1	Мыломоющие и полирующие препараты
Баштапкы жана баштапкы эмес формадагы пластмассалар	596,6	181,0	965,5	1146,7	1316,7	Пластмассы в первичной и непервичной форме
Полго төшөлмөлөр	693,0	841,7	816,7	644,1	432,5	Покрывтия для полов
Бут кийим	13,9	2,7	1,9	7,1	7,9	Обувь
Товарларды транспортировкалаган жана таңгактаган пластмассадан жасалган буюмдар	101,7	62,6	45,0	61,6	103,7	Изделия для транспортировки или упаковки товаров, изготовленные из пластмассы
Жашылча жана мөмө-жемиштер	211,2	331,0	244,9	1611,7	2070,3	Овощи и фрукты
Жангактар	150,4	258,0	144,3	1104,4	902,1	Орехи
Эфир майлары	280,1	654,7	278,5	1402,0	1899,9	Эфирные масла

**Таблица 3.55: Импорт отдельных видов товаров из Ирана**  
(тыс. долларов)



**3.56-таблица: Италияга товарлардын айрым түрлөрүнүн экспорту**  
(миң доллары)

	2009	2010	2011	2012	2013	
<b>Бардыгы</b>	<b>177,6</b>	<b>1137,0</b>	<b>386,2</b>	<b>462,9</b>	<b>380,3</b>	<b>Всего</b>
анын ичинен:						из них:
Башка категорияга киргизилбеген текстилдик жундөн ийрилген жип, кездемелер жана даяр буюмдар	8,1	246,6	10,9	-	3,0	Текстильная пряжа, ткани, готовые изделия, не включенные в другие категории
Башка транспорттук жабдуулар	90,5	420,5	-	346,7	44,0	Прочее транспортное оборудование
Түстүү металлдар	-	-	9,5	96,9	-	Цветные металлы
Авиакеросин	13,4	12,9	86,9	9,4	252,1	Авиакеросин

**Таблица 3.56: Экспорт отдельных видов товаров в Италию**  
(тыс. долларов)

**3.57-таблица: Италиядан товарлардын айрым түрлөрүнүн импорту**  
(миң доллары)

	2009	2010	2011	2012	2013	
<b>Бардыгы</b>	<b>10138,6</b>	<b>10464,2</b>	<b>35009,8</b>	<b>20076,8</b>	<b>26172,0</b>	<b>Всего</b>
анын ичинен:						из них:
Кагаз, картон жана алардан жасалган буюмдар	1021,2	535,4	1491,1	1347,1	2092,6	Бумага, картон и изделия из них
Тамак-аш азыктарды иштеп чыгаруу үчүн машиналар	333,1	304,6	142,8	391,9	260,8	Машины для обработки пищевых продуктов
Атайын эмес машиналар жана өнөр жайдын жабдуулары	566,9	699,7	586,4	1916,2	2206,6	Неспециальные машины и оборудование промышленности
Атайын конкреттүү тармактар үчүн жасалган машиналар	1129,3	533,6	2052,2	1544,4	2757,5	Машины, специально предназначенные для конкретных отраслей
Электрдик машиналар, аппараттар, приборлор жана алардын тетиктери	554,4	727,0	414,7	444,6	473,7	Электрические машины, аппараты и приборы, их детали
Эмерек жана анын тетиктери	653,0	595,5	796,8	1438,5	1345,7	Мебель и ее детали
Медициналык, хирургиялык, тишдоктурлук жана ветеринардык инструменттер жана приборлор	145,1	-	0,3	106,2	130,4	Медицинские, зубоорачебные или ветеринарные инструменты и приборы
Автомобилдер	103,7	121,1	533,4	905,3	852,3	Автомобили
Башка транспорттук жабдуулар	254,0	355,5	18578,8	63,1	665,6	Прочее транспортное оборудование
Медикаменттер	1472,6	2115,8	2300,4	3127,9	2965,9	Медикаменты
Эфир майлары	415,3	515,7	1131,7	1085,1	2012,1	Эфирные масла

**Таблица 3.57: Импорт отдельных видов товаров из Италии**  
(тыс. долларов)

**3.58-таблица: Канадага товарлардын айрым түрлөрүнүн экспорту**  
(миң доллары)

**Таблица 3.58: Экспорт отдельных видов товаров в Канаду**  
(тыс. долларов)

	2009	2010	2011	2012	2013	
<b>Бардыгы</b>	<b>16861,0</b>	<b>16713,4</b>	<b>1064,2</b>	<b>1666,8</b>	<b>642,4</b>	<b>Всего</b>
анын ичинен:						из них:
Органикалык эмес химиялык заттар	14673,8	13809,9	-	-	-	Неорганические химические вещества
Кийим-кечелер жана ага тиешелүү буюмдар	-	0,6	-	-	5,7	Предметы одежды и одежные принадлежности
Автомобиль тетиктери жана ага тиешелүү буюмдар	223,2	200,6	456,9	531,4	-	Детали и принадлежности автомобилей
Атайын конкреттүү тармактар үчүн жасалган машиналар	46,3	27,8	4,8	284,8	-	Машины предназначенные для конкретных отраслей
Атайын илимий жана контролдук аспаптар жана аппараттар	11,3	77,6	202,9	155,9	538,8	Специальные, научные и контрольные приборы и аппараты, невключенные в другие категории
Энергогенераторлык машиналар жана жабдуулары	1886,9	1063,4	199,5	486,0	-	Энергогенераторные машины и оборудование

**3.59-таблица: Канададан товарлардын айрым түрлөрүнүн импорту**  
(миң доллары)

**Таблица 3.59: Импорт отдельных видов товаров из Канады**  
(тыс. долларов)

	2009	2010	2011	2012	2013	
<b>Бардыгы</b>	<b>19344,7</b>	<b>18992,2</b>	<b>22368,4</b>	<b>28074,2</b>	<b>17279,8</b>	<b>Всего</b>
анын ичинен:						из них:
Баштапкы эмес формадагы пластмассалар	257,1	429,2	215,7	305,8	518,3	Пластмассы в непервичной форме
Жарандык курулуш үчүн колдонулган машинелердин тетиктери жана жабдуулары	3392,7	3985,5	5662,3	6387,9	1208,6	Детали машин и оборудования для гражданского строительства и подрядных работ
Иргөө, себүү үчүн жер, таш, кен майдалоого каралган машиналардын тетиктери	3039,8	1284,6	275,2	2917,9	1328,5	Детали машин для сортировки, просеивания, отделения грунта, камня, руд и их детали
Чоюн жана болоттон жасалган түтүктөр жана фитингтер	845,6	444,4	497,9	576,6	369,2	Трубы, полые профили и трубные фитинги из чугуна или стали
Автомобиль тетиктери жана ага тиешелүү буюмдар	534,7	3267,6	1410,5	3996,6	1558,3	Детали и принадлежности автомобилей
Башка категорияларга кирбеген суюктукту соргон насостор	316,3	77,3	68,6	161,2	55,3	Жидкостные насосы, не включенные в другие категории
Насостордун тетиктери	697,5	187,4	267,1	340,8	360,9	Детали насосов
Атайын конкреттүү тармактар үчүн жасалган машиналар	6967,8	5992,5	8768,6	9396,0	2762,0	Машины, специально предназначенные для конкретных отраслей
Башка категорияга киргизилбеген химиялык материалдар жана продукциялар	1380,6	169,7	850,1	984,6	2680,9	Химические материалы и продукция, невключенные в другие категории

**3.60-таблица: Кытайга товарлардын айрым түрлөрүнүн экспорту**  
(миң доллары)

**Таблица 3.60: Экспорт отдельных видов товаров в Китай**  
(тыс. долларов)

	2009	2010	2011	2012	2013	
<b>Бардыгы</b>	<b>19431,0</b>	<b>28255,0</b>	<b>42040,3</b>	<b>61374,0</b>	<b>38955,5</b>	<b>Всего</b>
анын ичинен:						из них:
Ири мүйүздүү малдын териси	1217,2	775,8	3398,0	4685,9	3326,4	Шкуры крупного рогатого скота
Жүн	1001,2	1258,3	1004,7	477,8	937,2	Шерсть
Малдын кылы, жука таралбаган	136,0	281,1	39,6	10,6	21,3	Волос животных, тонкий
Легирленген болоттун сыныктары жана калдыктары	6,5	97,5	259,1	64,5	29,2	нечесаный
Башка металл сыныктары жана калдыктары	721,8	1191,6	2856,2	693,5	29,0	Лом и отходы легированной стали
Жездин сыныктары жана калдыктары	173,0	502,7	725,7	66,8	-	Прочий металлический лом и отходы
Алюминийдин сыныктары жана калдыктары	627,9	614,7	817,5	191,5	20,0	Лом и отходы медные
Органикалык эмес химиялык заттар	145,0	397,0	626,6	176,7	19,2	Лом и отходы алюминия
Буулгаары	3210,9	3091,1	4039,3	2813,4	3431,5	Неорганические химические вещества
Жез	182,5	-	27,7	15,0	-	Кожа
Мунай жана мунай продуктулары	2225,1	7382,8	6131,2	7676,0	9619,8	Медь
Алюминий	1242,7	2186,7	2468,7	726,2	-	Нефть и нефтепродукты
Байланыш тармактар үчүн телефондук аппараттар	101,2	-	35,9	-	35,0	Алюминий
Асыл металлдардын кендери жана концентраттары	82,3	574,3	9283,1	30151,1	889,2	Телефонные аппараты для сотовых сетей связи
Автомобилдер	2312,4	2558,4	1387,6	1939,2	4150,7	Руды и концентраты благородных металлов
						Автомобили

**3.61-таблица: Кытайдан товарлардын айрым түрлөрүнүн импорту**  
(миң доллары)

**Таблица 3.61: Импорт отдельных видов товаров из Китая**  
(тыс. долларов)

	2009	2010	2011	2012	2013	
<b>Бардыгы</b>	<b>623637,7</b>	<b>666303,1</b>	<b>923544,5</b>	<b>1214908,2</b>	<b>1432045,8</b>	<b>Всего</b>
анын ичинен:						из них:
Күрүч	20108,9	5769,0	3774,4	1318,0	1938,0	Рис
Мөмө-жемиштер жаны жыйналып алынгандар жана кургатылгандар	12115,4	15633,8	1231,3	378,4	300,4	Фрукты свежие или сушеные
Тамеки	622,8	1654,5	2309,4	459,8	297,7	Табак
Органикалык эмес химиялык заттар	11834,3	11483,2	11860,4	14042,7	25272,0	Неорганические химические вещества
Пластинуа, барак, узун тилкен формасындагы пластмассалар	295,5	450,8	818,7	1462,2	1377,2	Пластмассы в форме пластин, листов, пленок и полос
Жардыруучу заттар, пиротехникалык каражаттар	1001,8	730,8	1110,6	1116,7	979,9	Взрывчатые вещества и пиротехнические средства
Ийрилген жип	65591,0	64217,6	87776,9	104524,9	102311,0	Текстильная пряжа
Жасалма текстиль материалдардан токулган кездемелер	48136,2	46048,8	58946,1	69340,7	68307,9	Тканые ткани из искусственных текстильных материалов
Сырдалган эмес жана сырдалган керамика плиткалар	6381,8	6049,1	7082,6	11343,3	15470,6	Неглазурованные и глазурованные керамические плитки

	2009	2010	2011	2012	2013	
Целлюлоздук-кагаз өнөр жай үчүн жабдуулары	420,4	18,9	62,3	425,2	873,1	Оборудование для целлюлозно-бумажной промышленности
Тамак-аш азыктарды иштеп чыгаруу машиналар	692,2	1147,5	264,4	2167,7	1276,2	Машины для обработки пищевых продуктов
Резина жана пластмассаны иштеп чыгаруу машиналар	2075,6	553,1	1920,6	1283,1	2806,1	Машины для обработки резины или пластмасс
Маалыматтарды автоматикалык иштетүү үчүн машиналар жана алардын түйүндөрү	6658,5	8875,5	16102,5	12371,3	20480,1	Машины для автоматической обработки данных и их узлы
Башка категорияга киргизилбеген электрбайланыш үчүн жабдуулар	1813,5	211,7	914,7	12912,3	673,2	Оборудование электросвязи, не включенные в другие категории
Эмерек жана анын тетиктери	6733,0	7449,9	12747,5	14954,7	11263,4	Мебель и ее детали
Кийим-кечелер жана аларга тиешелүү буюмдар	89113,4	97841,6	159332,7	197940,0	188878,6	Предметы одежды и одежные принадлежности
Бут кийим жана ага тиешелүү буюмдар	46194,6	31319,6	40306,0	61442,7	52807,7	Обувь и ее детали
Товарларды транспортировкалаган жана таңгактаган пластмассадан жасалган буюмдар	3320,1	7301,4	10376,6	12608,4	11743,8	Изделия для транспортировки или упаковки товаров, изготовленные из пластмассы
Идиш-аяк жана ашкананын жабдуулары	1711,9	1969,7	2358,5	3409,8	2716,0	Посуда и кухонное оборудование
Байланыш тармактар үчүн телефондук аппараттар	2525,2	21745,7	33684,5	28597,5	35195,4	Телефонные аппараты для сотовых сетей связи

**3.62-таблица: Кореяга товарлардын айрым түрлөрүнүн экспорту**  
(миң доллары)

**Таблица 3.62: Экспорт отдельных видов товаров в Корею**  
(тыс. долларов)

	2009	2010	2011	2012	2013	
<b>Бардыгы</b>	<b>745,0</b>	<b>681,8</b>	<b>994,0</b>	<b>604,4</b>	<b>2251,4</b>	<b>Всего</b>
анын ичинен:						из них:
Органикалык эмес химиялык заттар	60,9	65,3	398,1	-	-	Неорганические химические вещества
Өсүмдүктөн чыккан сырьё материалдары	51,6	31,0	13,5	68,5	83,9	Сырьевые материалы растительного происхождения
Байланыш тармактар үчүн телефондук аппараттар	357,5	-	337,9	-	5,9	Телефонные аппараты для сотовых сетей связи
Авиакеросин	54,0	69,5	63,1	281,8	1544,4	Авиакеросин
Жашылча жана мөмө-жемиштер	-	-	-	166,4	515,1	Овощи и фрукты

**3.63-таблица: Кореядан товарлардын айрым түрлөрүнүн импорту**  
(миң доллары)

**Таблица 3.63: Импорт отдельных видов товаров из Кореи**  
(тыс. долларов)

	2009	2010	2011	2012	2013	
<b>Бардыгы</b>	<b>51225,2</b>	<b>49525,5</b>	<b>63189,7</b>	<b>86161,3</b>	<b>111990,2</b>	<b>Всего</b>
анын ичинен:						из них:
Сигаралар жана сигареттер	3331,3	1913,9	3603,5	1816,4	3735,9	Сигары и сигареты
Баштапкы формадагы пластмассалар	7726,8	13232,7	21849,5	21547,7	23642,1	Пластмассы в первичной форме
Жеңил автомобилдер (жаны)	455,5	1016,9	984,1	1159,8	613,8	Легковые автомобили, новые
Мурда пайдаланууда болгон жеңил автомобилдер	13501,0	5808,7	10318,7	18579,0	23377,2	Легковые автомобили бывшие в употреблении
Байланыш тармактар үчүн телефондук аппараттар	951,8	486,8	558,5	55,5	101,2	Телефонные аппараты для сотовых сетей связи
Атайын конкреттүү тармактар үчүн жасалган машиналар	2644,3	3431,8	1276,3	4729,2	8136,3	Машины специально предназначенные для конкретных отраслей
Башка категорияга киргизилбеген өнөр жай үчүн атайын эмес машиналар жана жабдуулар	1245,6	2739,1	913,7	1981,2	1360,9	Неспециальные машины и оборудование для промышленности, не включенные в другие категории
Башка категорияга киргизилбеген резинадан жасалган буюмдар	854,5	605,8	1508,0	1637,6	1837,7	Резиновые изделия, не включенные в другие категории

**3.64-таблица: Латвияга товарлардын айрым түрлөрүнүн экспорту**  
(миң доллары)

	2009	2010	2011	2012	2013	
<b>Бардыгы</b>	<b>634,6</b>	<b>846,4</b>	<b>1735,4</b>	<b>528,0</b>	<b>1411,9</b>	<b>Всего</b>
анын ичинен:						из них:
Жашылча жана мөмө-жемиштер	-	72,7	24,3	-	-	Овощи и фрукты
Пахта буласы	497,0	770,6	1356,3	429,0	799,4	Хлопковое волокно

**Таблица 3.64: Экспорт отдельных видов товаров в Латвию**  
(тыс. долларов)

**3.65-таблица: Латвиядан товарлардын айрым түрлөрүнүн импорту**  
(миң доллары)

	2009	2010	2011	2012	2013	
<b>Бардыгы</b>	<b>4582,3</b>	<b>5178,6</b>	<b>9401,0</b>	<b>15803,4</b>	<b>14660,3</b>	<b>Всего</b>
анын ичинен:						из них:
Консерванган балык;икра	912,5	1206,0	1592,7	1754,0	1324,1	Рыба консервированная; икра
Тапталган жыгач жана калыбына келтирилген жыгач	2429,3	2241,5	3713,0	6516,5	6540,4	Уплотненная и восстановленная древесина
Медикаменттер	389,8	425,6	698,2	1091,9	1453,4	Медикаменты
Электр байланыш жана үн жазуучу үчүн жабдуулар жана аппаратура	61,5	-	52,2	34,0	191,8	Аппаратура и оборудование электросвязи, звукозаписи
Эфирдик майлар, резиноиддер жана парфюмердик заттар	32,6	564,0	113,7	281,3	222,6	Эфирные масла, резиноиды и парфюмерные вещества
Медициналык жана фармацевтикалык продукциясы	478,0	503,4	787,2	1202,8	1518,8	Медицинская фармацевтическая продукция

**Таблица 3.65: Импорт отдельных видов товаров из Латвии**  
(тыс. долларов)

**3.66-таблица: Нидерландыга товарлардын айрым түрлөрүнүн экспорту**  
(миң доллары)

	2009	2010	2011	2012	2013	
<b>Бардыгы</b>	<b>2718,3</b>	<b>1807,7</b>	<b>2177,4</b>	<b>3801,1</b>	<b>13290,9</b>	<b>Всего</b>
анын ичинен :						из них:
Жашылча жана мөмө-жемиштер	249,8	14,7	-	33,5	15,0	Овощи и фрукты
Легирленген болоттун сыныктары жана калдыктары	-	5,9	-	64,0	133,7	Лом и отходы легированной стали
Органикалык эмес химиялык заттар	1305,4	1486,5	-	-	-	Неорганические химические вещества
Иштетилбеген жана тазаланбаган тамеки	567,2	-	180,5	-	-	Табак неочищенный, необработанный
Түстүү металлдар	280,4	-	1649,8	3508,3	12766,7	Цветные металлы

**Таблица 3.66: Экспорт отдельных видов товаров в Нидерланды**  
(тыс. долларов)

**3.67-таблица: Нидерландыдан товарлардын айрым түрлөрүнүн импорту**  
(миң доллары)

	2009	2010	2011	2012	2013	
<b>Бардыгы</b>	<b>49527,7</b>	<b>25693,7</b>	<b>40852,6</b>	<b>60149,2</b>	<b>56545,4</b>	<b>Всего</b>
анын ичинен :						из них:
Башка категорияга киргизилбеген тамак-аш азыктары	306,3	424,6	744,6	2536,5	2477,4	Пищевые продукты не включенные в другие категории
Башка категорияга киргизилбеген химиялык материалдар жана продукциялар	3648,4	3198,3	770,4	211,5	227,3	Химические материалы и продукция, не включенные в другие категории
Канцелярдык машиналар жана автоматикалык иштетип чыгаруу үчүн машиналар, алардын тетиктери	1119,7	165,0	34,1	508,3	487,2	Канцелярские машины и машины для автоматической обработки данных, их детали
Энергогенератордук машиналар жана жабдуулар	80,9	426,6	996,0	2199,4	504,1	Энергогенераторные машины и оборудование
Атайын конкреттүү тармактар үчүн жасалган машиналар	13647,7	8999,1	11399,5	12349,6	9417,5	Машины специально предназначенные для конкретных отраслей
Башка категорияга киргизилбеген өнөр жай үчүн атайын эмес машиналар жана жабдуулар	1563,7	3453,8	7460,5	7738,2	4517,9	Неспециальные машины и оборудование для промышленности, не включенные в другие категории
Автомобилдер	23310,5	3282,9	10834,4	21845,4	27547,9	Автомобили
Медициналык жана фармацевтикалык продукция	1939,4	1960,7	1334,0	2947,1	4109,1	Медицинская фармацевтическая продукция
Башка категорияга киргизилбеген резинадан жасалган буюмдар	1219,5	848,3	2084,0	3285,0	1560,0	Резиновые изделия, не включенные в другие категории

**Таблица 3.67: Импорт отдельных видов товаров из Нидерландов**  
(тыс. долларов)

**3.68-таблица: Бириккен Араб  
Эмиратына товарлардын  
айрым түрлөрүнүн экспорту**  
(миң доллары)

	2009	2010	2011	2012	2013	
<b>Бардыгы</b>	<b>101684,0</b>	<b>302193,7</b>	<b>149980,8</b>	<b>16110,7</b>	<b>221952,0</b>	<b>Всего</b>
анын ичинен :						из них:
Жангактар, жаңы жыйналып алынган жана кургатылгандар	33,0	72,9	2,5	82,7	11,0	Съедобные орехи, сушеные или свежие
Күмүш	252,3	988,3	958,6	-	941,3	Серебро
Баалуу металдар (алтын)	86491,5	282039,1	137255,1	123,4	206502,9	Драгоценные металлы (золото)
Эт жана эт азыктар	718,8	596,8	1539,9	4329,7	3764,4	Мясо и мясопродукты
Кондитердик азыктар	823,6	708,6	1731,6	1660,1	891,2	Кондитерские изделия
Авиакеросин	10033,3	13321,6	7244,3	6786,1	7273,8	Авиакеросин

**Таблица 3.68: Экспорт отдельных видов  
товаров в Объединенные  
Арабские Эмираты**  
(тыс. долларов)

**3.69-таблица: Бириккен Араб  
Эмиратынан товарлардын  
айрым түрлөрүнүн импорту**  
(миң доллары)

	2009	2010	2011	2012	2013	
<b>Бардыгы</b>	<b>5815,3</b>	<b>9633,3</b>	<b>8704,6</b>	<b>5532,6</b>	<b>5758,6</b>	<b>Всего</b>
анын ичинен :						из них:
Сырдоочу жана ийлоочу заттар; боёчу зат	237,8	491,4	215,0	382,0	343,6	Красящие и дубильные вещества и красители
Парфюмердик, косметикалык препараттар (самындан башкасы)	63,2	160,0	323,0	474,3	461,9	Парфюмерные, косметические препараты (кроме мыла)
Чай	535,0	261,3	670,7	492,3	689,8	Чай
Тамеки	88,2	24,3	165,8	332,2	45,0	Сигареты
Авиакеросин	501,1	268,9	894,8	546,7	134,1	Авиакеросин
Автомобили	252,2	242,9	273,6	321,5	190,0	Автомобили
Атайын, илимий жана контролдук аспаптары жана аппараттары	38,0	23,2	0,1	585,8	8,0	Специальные, научные и контрольные приборы и аппараты
Чоюн жана болот	428,9	113,0	43,9	127,4	266,6	Чугун и сталь
Атайын эмес машиналар жана өнөр жайдын жабдуулары башка категорияларга кирбегендер	208,2	20,3	34,3	281,9	269,9	Неспециальные машины и оборудование для промышленности, не включенные в другие категории
Башка категорияга киргизилбеген резинадан жасалган буюмдар	102,2	18,5	99,7	180,6	290,7	Резиновые изделия, не включенные в другие категории
Өсүмдүк майлары	56,678	3,458	85,8	88,2	491,2	Растительные масла и жиры

**Таблица 3.69: Импорт отдельных видов  
товаров из Объединенных  
Арабских Эмиратов**  
(тыс. долларов)



**3.70-таблица: Польшага товарлардын айрым түрлөрүнүн экспорту**  
(миң доллары)

	2009	2010	2011	2012	2013	
<b>Бардыгы</b>	<b>575,1</b>	<b>787,8</b>	<b>690,8</b>	<b>425,8</b>	<b>2093,9</b>	<b>Всего</b>
анын ичинен :						из них:
Жашылчалар	83,0	430,4	459,6	38,0	155,5	Овощи
Кол иштетүүчү инструменттер; күрөктөр, багча кайчылары, балталар, ороктор жана ушуга окшош инструменттер	60,6	135,8	108,3	45,4	218,1	Ручной инструмент; лопаты, садовые ножницы, топоры, серпы и аналогичный инструмент
Түстүү металлдар	31,6	48,0	0,0	240,0	476,0	Цветные металлы
Авиакеросин	-	85,4	-	78,1	1166,7	Авиакеросин

**Таблица 3.70: Экспорт отдельных видов товаров в Польшу**  
(тыс. долларов)

**3.71-таблица: Польшадан товарлардын айрым түрлөрүнүн импорту**  
(миң доллары)

	2009	2010	2011	2012	2013	
<b>Бардыгы</b>	<b>19128,3</b>	<b>24328,5</b>	<b>29089,3</b>	<b>36765,6</b>	<b>35846,3</b>	<b>Всего</b>
анын ичинен :						из них:
Ак кант	142,5	451,6	2,2	4984,9	353,8	Сахар белый
Медикаменттер	1470,4	3016,6	4225,7	3304,5	5945,4	Медикаменты
Баштапкы эмес формадагы пластмассалар	406,4	208,5	765,1	1452,9	1641,3	Пластмассы в непервичной форме
Пробкадан жана жыгачтан жасалган буюмдар (эмеректен башкасы)	1558,8	1294,7	1994,0	2136,1	2695,6	Изделия из пробки и дерева (кроме мебели)
Кагаз, картон жана алардан жасалган буюмдар	4046,1	5204,3	5604,8	5934,5	5426,7	Бумага или картон и изделия из них
Эмеректер жана алардын тетиктери	1323,1	1252,9	1531,3	1847,5	1749,8	Мебель и ее детали
Атайын илимий жана контролдук аспаптары жана аппараттары	13,7	398,1	36,2	36,2	242,8	Специальные, научные и контрольные приборы и аппараты
Эфир майлары	2588,8	2257,6	4588,9	5568,6	4698,5	Эфирные масла
Электр машиналар жана аппараттар	252,6	481,7	1514,9	1827,2	1484,2	Электрические машины и аппараты

**Таблица 3.71: Импорт отдельных видов товаров из Польши**  
(тыс. долларов)

**3.72-таблица: АКШыга товарлардын айрым түрлөрүнүн экспорту**  
(миң доллары)

	2009	2010	2011	2012	2013	
<b>Бардыгы</b>	<b>38130,7</b>	<b>90301,3</b>	<b>635,8</b>	<b>2989,9</b>	<b>4480,2</b>	<b>Всего</b>
анын ичинен :						из них:
Авиакеросин	37,7	67,1	0,0	1842,4	3411,1	Авиакеросин
Электр машиналар, аппараттар жана аспаптар	27,3	0,0	13,8	542,2	117,2	Электрические машины, аппараты и приборы

**Таблица 3.72: Экспорт отдельных видов товаров в США**  
(тыс. долларов)

**3.73-таблица: АКШдан товарлардын айрым түрлөрүнүн импорту**  
(миң доллары)

	2009	2010	2011	2012	2013	
<b>Бардыгы</b>	<b>101588,4</b>	<b>191251,2</b>	<b>210315,4</b>	<b>251451,8</b>	<b>222769,8</b>	<b>Всего</b>
анын ичинен :						из них:
Эт жана эт азыктары	27258,0	48674,4	45041,1	39173,0	43895,1	Мясо и мясопродукты
Ар түрдүү тамак-аш азыктар	91,3	297,9	393,0	989,7	571,9	Разные пищевые продукты
Медикаменттер	5801,8	6593,2	23894,5	30406,5	8655,6	Медикаменты
Жарандык курулуш үчүн машиналар жана жабдуулар	1825,9	2746,6	6198,1	4927,0	4959,3	Машины и оборудование для гражданского строительства
Кийим кечелер жана аларга тиешелүү буюмдар	1759,0	1089,9	933,5	1233,5	1581,3	Предметы одежды и одежные принадлежности
Атайын илимий жана контролдук аспаптар жана аппараттар, алардын тетиктери	3650,6	2878,0	3505,2	4352,5	2168,9	Специальные, научные и контрольные приборы и аппараты, и их детали
Башка категорияларга киргизилбеген текстиль материалдардан жасалган даяр буюмдар	425,5	1229,1	293,9	176,5	268,4	Готовые изделия из текстильных материалов, не включенные в другие категории
Жүк ташуу үчүн автомобилдер	5032,8	50657,0	36440,0	72263,0	29404,7	Автомобили для перевозки грузов
Жарым трейлер жол үчүн сүйрөгүчтөр	734,6	2144,7	939,3	1222,8	1715,2	Дорожные тягачи для полутрейлеров
Автомобиль тетиктери жана ага тиешелүү буюмдар	2357,2	5222,7	4498,4	3797,2	9521,4	Детали и принадлежности автомобилей
Женил автомобилдер, жаңы	688,1	295,5	931,5	419,4	2358,2	Легковые автомобили, новые
Женил автомобилдер, мурда пайдаланууда болгон	3386,2	3583,6	12941,6	16735,3	20272,2	Легковые автомобили, бывшие в употреблении

**Таблица 3.73: Импорт отдельных видов товаров из США**  
(тыс. долларов)

**3.74-таблица: Түркияга товарлардын айрым түрлөрүнүн экспорту**  
(миң доллары)

	2009	2010	2011	2012	2013	
<b>Бардыгы</b>	<b>36654,3</b>	<b>37208,7</b>	<b>54491,9</b>	<b>50178,1</b>	<b>85653,7</b>	<b>Всего</b>
анын ичинен :						из них:
Мөмө-жемиштер жаны жыйналып алынган жана муздатылган	21175,1	20809,9	35185,7	28515,8	52943,4	Овощи свежие или охлажденные
Жегиликтүү жаны бышкан жана кургатылган жаңгактар	1844,9	444,9	831,9	1953,9	2050,5	Съедобные орехи свежие или сушеные
Пахта буласы	2971,1	4909,3	1431,0	4893,7	6144,8	Хлопковое волокно

**Таблица 3.74: Экспорт отдельных видов товаров в Турцию**  
(тыс. долларов)

**3.75-таблица: Түркиядан товарлардын айрым түрлөрүнүн импорту**  
(миң доллары)

	2009	2010	2011	2012	2013	
<b>Бардыгы</b>	<b>72801,9</b>	<b>84699,9</b>	<b>117089,9</b>	<b>175617,1</b>	<b>204730,3</b>	<b>Всего</b>
анын ичинен :						из них:
Нан жана башка нан азыктары	802,2	409,3	462,0	521,5	370,1	Хлеб и прочие хлебобулочные изделия
Кофе,чай, какао жана алардан жасалган азык-түлүктөр	2259,0	2289,6	3693,5	4273,5	3236,7	Кофе, чай, какао, пряности и продукты из них
Кондитер азыктары	1275,5	1910,8	2521,3	2471,4	3577,2	Кондитерские изделия
Самын, жуугуч жана жылмалагыч препараттар	3560,5	4670,1	2205,7	2957,4	2748,7	Мыло, моющие и полирующие препараты
Баштапкы жана баштапкы эмес формадагы пластмассалар	4186,7	6013,8	10758,1	13490,6	16962,2	Пластмассы в первичной и непервичной форме
Кагаз, картон жана алардан жасалган буюмдар	1239,1	2213,4	4084,6	6027,9	7496,1	Бумага и картон, и изделия из них
Жасалма текстиль материалдардан токулган кездемелер	1429,2	2557,1	3799,5	4362,5	4553,4	Тканые ткани из искусственных текстильных материалов
Кен эместердин продукциясы	1435,7	1642,2	2333,0	4113,1	3183,3	Продукция из нерудных ископаемых
Чоюн жана болот	494,7	584,7	190,2	1057,4	514,9	Чугун и сталь
Металдардан жасалган буюмдар	2704,9	3348,8	3889,4	7672,9	10026,6	Изделия из металла
Атайын конкреттүү тармактар үчүн жасалган машиналар жана алардын тетиктери	5340,9	4736,6	3010,5	7353,9	6621,2	Машины, специально предназначенные для конкретных отраслей, и их детали
Электрлик машинелер, аппараттар, аспаптар жана алардын тетиктери	5523,9	7098,5	12378,0	18497,1	23732,8	Электрические машины, аппараты, приборы и их детали
Эмеректер жана алардын тетиктери	1438,6	1687,4	1532,8	3162,7	4125,3	Мебель и ее детали
Кийим кечелер жана аларга тиешелүү буюмдар	10729,5	12446,8	17113,9	32713,8	33580,3	Предметы одежды и одежные принадлежности
Бут кийим	2264,9	1962,4	4472,7	6056,7	7902,6	Обувь
Басылып чыгарылган материалдар	1318,6	365,4	728,2	718,3	1396,4	Печатные материалы

**Таблица 3.75: Импорт отдельных видов товаров из Турции**  
(тыс. долларов)

**3.76-таблица: Францияга товарлардын айрым түрлөрүнүн экспорту**  
(миң доллары)

**Таблица 3.76: Экспорт отдельных видов товаров во Францию**  
(тыс. долларов)

	2009	2010	2011	2012	2013	
<b>Бардыгы</b>	<b>184874,5</b>	<b>38181,2</b>	<b>1350,9</b>	<b>3980,1</b>	<b>1397,2</b>	<b>Всего</b>
анын ичинен :						из них:
Тамеки	1011,5	431,2	0,0	2121,8	628,0	Табак и табачные изделия
Жашылча-жемиштер жаны бышкан, кургатылган же консерваланган	245,7	11,6	30,5	69,0	91,4	Овощи и фрукты, свежие, сушеные или консервированные
Органикалык эмес химиялык заттар	180782,2	36929,3	-	-	-	Неорганические химические вещества
Суюктукту соргуч насостор	-	83,1	189,1	542,3	8,8	Жидкостные насосы
Жарандык курулуш үчүн колдонулган машинелердин тетиктери жана жабдуулары	261,0	41,6	188,6	649,3	219,9	Детали машин и оборудования для гражданского строительства

**3.77-таблица: Франциядан товарлардын айрым түрлөрүнүн импорту**  
(миң доллары)

**Таблица 3.77: Импорт отдельных видов товаров из Франции**  
(тыс. долларов)

	2009	2010	2011	2012	2013	
<b>Бардыгы</b>	<b>20809,2</b>	<b>31397,9</b>	<b>32298,3</b>	<b>32932,8</b>	<b>37795,0</b>	<b>Всего</b>
анын ичинен :						из них:
Медициналык жана фармацевтикалык продукция	3275,3	5142,7	5344,6	7574,7	7764,7	Медицинская и фармацевтическая продукция
Эфирдик майлар; парфюмердик, косметикалык препараттар	4978,2	4560,3	5998,0	5978,3	5341,1	Эфирные масла; парфюмерные, косметические препараты
Шиналар	196,8	154,9	785,5	699,2	21,9	Шины
Электрлик машинелер, аппараттар, аспаптар жана алардын тетиктери	463,9	3816,9	770,1	1555,5	1401,7	Электрические машины, аппараты и приборы, и их детали
Атайын конкреттүү тармактар үчүн жасалган машиналар	5563,1	12349,3	10125,2	2662,3	1189,5	Машины, специально предназначенные для конкретных отраслей
Суусундуктар	349,8	337,4	213,7	875,5	1231,1	Напитки
Автомобилдер	449,5	521,9	58850,0	2566,9	6136,2	Автомобили
Транспорт жабдуулары	-	36,9	12483,1	2565,5	3199,3	Транспортное оборудование

**3.78-таблица: Швейцарияга товарлардын айрым түрлөрүнүн экспорту**  
(миң доллары)

	2009	2010	2011	2012	2013	
<b>Бардыгы</b>	<b>444832,8</b>	<b>387889,6</b>	<b>873635,9</b>	<b>547899,9</b>	<b>513196,8</b>	<b>Всего</b>
анын ичинен :						из них:
Күмүш	1648,9	1464,8	5838,7	2864,5	2357,6	Серебро
Баалуу металлдар (алтын)	442982,7	386258,9	867505,3	544731,2	510689,6	Драгоценные металлы (золото)

**Таблица 3.78: Экспорт отдельных видов товаров в Швейцарию**  
(тыс. долларов)

**3.79-таблица: Швейцариядан товарлардын айрым түрлөрүнүн импорту**  
(миң доллары)

	2009	2010	2011	2012	2013	
<b>Бардыгы</b>	<b>14089,6</b>	<b>13121,1</b>	<b>14349,4</b>	<b>15718,0</b>	<b>17825,6</b>	<b>Всего</b>
анын ичинен :						из них:
Медициналык жана фармацевтикалык продукциялар	3758,1	3961,6	6257,5	4352,9	8431,5	Медицинская и фармацевтическая продукция
Электр машиналары, аппараттар, аспаптар жана алардын тетиктери	78,6	566,6	116,0	307,5	134,1	Электрические машины, аппараты и приборы, и их детали
Атайын конкреттүү тармактар үчүн жасалган машиналар	2010,1	636,5	30,2	940,2	53,6	Машины, специально предназначенные для конкретных отраслей
Кагаз, картон жана алардан жасалган буюмдар	958,1	831,4	1398,5	1152,8	745,5	Бумага, картон и изделия из бумаги
Ар түрдүү тамак-аш азыктар жана препараттар	899,1	103,1	1690,5	3073,3	3090,9	Различные пищевые продукты и препараты
Ар түрдүү даяр буюмдар	132,2	103,1	1675,5	2246,8	2745,9	Различные готовые изделия

**Таблица 3.79: Импорт отдельных видов товаров из Швейцарии**  
(тыс. долларов)

**3.80-таблица: Швецияга товарлардын айрым түрлөрүнүн экспорту**  
(миң доллары)

	2009	2010	2011	2012	2013	
<b>Бардыгы</b>	<b>14,4</b>	<b>61,3</b>	<b>38,4</b>	<b>122,9</b>	<b>132,7</b>	<b>Всего</b>
анын ичинен :						из них:
Авиакеросин	-	49,6	6,3	89,7	111,2	Авиакеросин
Суюктукту соргуч насостор, компрессорлордун тетиктери	-	-	-	32,3	-	Детали насосов, компрессоров

**Таблица 3.80: Экспорт отдельных видов товаров в Швецию**  
(тыс. долларов)

**3.81-таблица: Швециядан товарлардын айрым түрлөрүнүн импорту**  
(миң доллары)

	2009	2010	2011	2012	2013	
<b>Бардыгы</b>	<b>8691,4</b>	<b>6406,4</b>	<b>17808,9</b>	<b>28647,7</b>	<b>32675,6</b>	<b>Всего</b>
анын ичинен :						из них:
Электр байланыш аппараттары жана жабдуулар	972,1	925,0	1172,1	2070,1	705,3	Аппаратура и оборудование электросвязи
Жолдо иштөөчү сүйрөгүчтөр	693,1	835,5	4241,4	11221,3	18016,4	Дорожные тягачи
Мурда пайдаланууда болгон жүк ташуучу автомобилдер	626,7	550,6	1868,4	6246,6	5255,4	Автомобили грузовые бывшие в употреблении
Жүк ташуу үчүн каралган автомобилдер	18,2	-	83,4	2949,2	159,8	Автомобили для перевозки грузов
Кагаз, картон жана алардан жасалган буюмдар	840,4	663,8	1403,6	925,5	1349,0	Бумага, картон и изделия из них
Чоюн жана болоттон жасалган буюмдар	177,0	261,7	424,5	482,3	759,8	Изделия из чугуна и стали

**Таблица 3.81: Импорт отдельных видов товаров из Швеции**  
(тыс. долларов)

**3.82-таблица: Японияга товарлардын айрым түрлөрүнүн экспорту**  
(миң доллары)

	2009	2010	2011	2012	2013	
<b>Бардыгы</b>	<b>28,3</b>	<b>820,3</b>	<b>145,6</b>	<b>489,2</b>	<b>839,8</b>	<b>Всего</b>
анын ичинен :						из них:
Авиакеросин	-	61,8	51,0	419,0	733,4	Авиакеросин
Текстиль материалдардан жасалган даяр буюмдар.	1,7	-	65,4	60,9	74,9	Готовые изделия из текстильных материалов.

**Таблица 3.82: Экспорт отдельных видов товаров в Японию**  
(тыс. долларов)

**3.83-таблица: Япониядан товарлардын айрым түрлөрүнүн импорту**  
(миң доллары)

	2009	2010	2011	2012	2013	
<b>Бардыгы</b>	<b>66049,3</b>	<b>86420,0</b>	<b>164530,0</b>	<b>216083,0</b>	<b>257293,1</b>	<b>Всего</b>
анын ичинен :						из них:
Шиналар	3870,2	6573,5	6115,0	6986,1	10310,8	Шины
Женил автомобилдер (жаны)	5754,1	7192,1	5754,8	8434,9	17514,2	Легковые автомобили, новые
Мурда пайдаланууда болгон женил автомобилдер	50860,2	64485,1	134780,3	164545,1	206432,8	Легковые автомобили бывшие в употреблении
Атайын конкреттүү тармактар үчүн жасалган машиналар	812,8	3447,5	7404,8	25687,2	7301,5	Машины специально предназначенные для конкретных отраслей
Электр байланыш үчүн жабдуулар, тетиктери жана буюмдары	223,5	352,0	670,3	395,0	341,8	Оборудование для электросвязи, детали и принадлежности
Атайын илимий жана контролдук аспаптары жана аппараттары	151,8	479,5	541,3	1184,1	652,4	Специальные, научные, контрольные приборы и аппараты
Электр машиналар, аппараттар жана аспаптар	1018,8	934,4	2588,9	1152,6	3105,8	Электрические машины, аппараты и приборы

**Таблица 3.83: Импорт отдельных видов товаров из Японии**  
(тыс. долларов)

**4. ТЭИ ТН бөлүмдөрү боюнча айрым өлкөлөр менен болгон товарлардын тышкы соодасы**  
**4. Внешняя торговля товарами по отдельным странам, по разделам ТН ВЭД**

**4.1-таблица: ТЭИ ТН бөлүмдөрү боюнча**  
**Казакстанга товарлардын экспорту**  
*(миң доллары)*

**Таблица 4.1: Экспорт товаров в Казахстан**  
**по разделам ТН ВЭД**  
*(тыс. долларов)*

	2009	2010	2011	2012	2013	
<b>Бардыгы</b>	<b>140646,3</b>	<b>181684,8</b>	<b>289705,2</b>	<b>394706,4</b>	<b>377192,9</b>	<b>Всего</b>
Тирүү мал жана малдан алынган азыктар	23195,2	32598,3	29542,9	28438,8	23158,3	Живые животные и продукты животного происхождения
Өсүмдүктөн алынган азык-түлүктөр	679,8	25632,5	59715,9	81093,8	72477,2	Продукты растительного происхождения
Малдын жана өсүмдүктүн майлары, жана аларды иштетүүдөн алынган азыктар	6852,9	1045,8	24,2	0,3	1,2	Жиры и масла животного или растительного происхождения; продукты их расщепления
Даяр тамак- аш азыктары, алкогольдук жана алкогольсуз ичимдиктер жана уксус; тамеки жана аны алмаштыруучулар	9662,3	14327,5	11146,9	9639,1	5308,3	Готовые пищевые продукты; алкогольные и безалкогольные напитки и уксус; табак и его заменители
Минералдык продуктулар	41480,3	49626,4	77614,7	64849,0	33479,2	Минеральные продукты
Химиялык жана ага байланыштуу өнөр жай тармактарынын продукциясы	18971,2	12346,1	32999,1	40022,5	28630,5	Продукция химической и связанных с ней отраслей промышленности
Пластмасса жана андан жасалган буюмдар; каучук жана резина буюмдары	4860,6	6470,3	7581,7	11347,7	13201,1	Пластмассы и изделия из них; каучук и резиновые изделия
Булгаары сырьесу, булгаары, накта тери жана андан жасалган буюмдар; жолго керек буюмдар; сумкалар жана ушул өндүү товарлар; малдын ичегисинен жасалган буюмдар	137,7	105,3	130,9	552,9	668,6	Кожевенное сырье, кожа, натуральный мех и изделия из них; дорожные принадлежности, сумки и подобные им товары; изделия из кишок животных
Жыгач жана жыгачтан жасалган буюмдар; жыгач көмүрү; пробка жана андан жасалган буюмдар	270,6	36,8	230,5	474,6	252,5	Древесина и изделия из древесины; древесный уголь; пробка и изделия из нее
Жыгачтан жана башка булалуу өсүмдүк материалдардан жасалган кагаз массасы; макулатура; кагаз; картон жана андан жасалган буюмдар	6599,6	5389,4	8715,2	8901,0	8385,2	Бумажная масса из древесины или из других волокнистых растительных материалов макулатура; бумага, картон и изделия из них
Текстиль жана текстиль буюмдары	1507,5	845,9	9203,1	87559,7	108027,8	Текстиль и текстильные изделия
Бут кийим, баш кийим, кол чатыр жана бүктөмө таякча, чыбык, камчы жана алардын бөлүктөрү	71,3	77,5	449,9	2644,5	4460,9	Обувь, головные уборы, зонты, трости складные, хлысты, кнуты и их части



(уландысы)

(продолжение)

	2009	2010	2011	2012	2013	
Таш, гипс, цемент, асбест, слюда жана ушул өндүү материалдардан жасалган буюмдар; керамика буюмдары; айнек жана андан жасалган буюмдар	4683,8	9985,3	9235,0	18145,5	29892,5	Изделия из камня, гипса, цемента, асбеста, слюды и из подобных материалов; керамические изделия; стекло и изделия из него
Табигый же өстүрүлгөн бермет, кымбат баалуу же жарым кымбат баалуу таштар, кымбат баалуу металлдар жана алардан жасалган буюмдар; бижутерия; тыйындар	220,4	45,9	903,2	1767,5	945,4	Жемчуг природный или культивированный, драгоценные или полудрагоценные камни, драгоценные металлы и изделия из них; бижутерия; монеты
Кымбат баалуу эмес металлдар жана алардан жасалган буюмдар	1488,9	6612,9	8011,6	8701,6	6937,3	Недрагоценные металлы и изделия из них
Машиналар, жабдуулар жана механизмдер; электртехникалык жабдуу; алардын бөлүктөрү, телекөрсөтүүнү жана үн уктурууну жазуу жана көрсөтүү үчүн аппаратура; алардын бөлүктөрү жана тетиктери	12511,9	7185,9	14888,0	15045,2	16135,7	Машины, оборудование и механизмы; электротехническое оборудование; их части; аппаратура для записи и воспроизведения телевизионного изображения и звука; их части и принадлежности
Жерде жүрүүчү, аба жана суу транспорт каражаттары, алардын бөлүктөрү жана тетиктери	4298,3	7052,2	16590,7	12071,4	20584,2	Средства наземного, воздушного и водного транспорта, их части и принадлежности
Оптика, сүрөт, кинематографиялык, өлчөгүч, контролдук, медициналык приборлор жана аппараттар; сааттар; музыкалык аспаптар, алардын бөлүктөрү жана тетиктери	73,4	84,7	164,6	90,7	141,3	Приборы и аппараты оптические, фотографические, кинематографические, измерительные, контрольные, медицинские; часы; музыкальные инструменты; их части и принадлежности
Ар түрдүү өнөр жай товарлары (искусство чыгармаларынын кошкондо)	3080,5	2216,1	2557,1	3360,7	4505,7	Разные промышленные товары (включая произведения искусства)

**4.2-таблица: ТЭИ ТН бөлүмдөрү боюнча  
Казакстандан товарлардын импорту**  
(миң доллары)

**Таблица 4.2: Импорт товаров из Казахстана  
по разделам ТН ВЭД**  
(тыс. долларов)

	2009	2010	2011	2012	2013	
<b>Бардыгы</b>	<b>339945,6</b>	<b>385613,8</b>	<b>411390,0</b>	<b>698624,5</b>	<b>558618,4</b>	<b>Всего</b>
Тирүү мал жана малдан алынган азыктар	715,7	999,5	890,4	1084,0	944,1	Живые животные и продукты животного происхождения
Өсүмдүктөн алынган азык-түлүктөр	81539,2	74551,5	110760,0	135308,6	133305,4	Продукты растительного происхождения
Малдын жана өсүмдүктүн майлары, жана аларды иштетүүдөн алынган азыктар	14468,7	17669,4	15415,1	17551,8	19484,6	Жиры и масла животного или растительного происхождения; продукты их расщепления
Даяр тамак- аш азыктары, алкогольдук жана алкогольсуз ичимдиктер жана уксус; тамеки жана анын алмаштыруучулары	45492,4	62940,9	66774,3	248449,1	103909,2	Готовые пищевые продукты; алкогольные и безалкогольные напитки и уксус; табак и его заменители
Минералдык продуктулар	81162,0	155053,4	111787,7	149000,5	142236,9	Минеральные продукты
Химиялык жана ага байланыштуу өнөр жай тармактарынын продукциясы	81952,8	35051,6	43936,1	54872,3	47417,3	Продукция химической и связанных с ней отраслей промышленности
Пластмасса жана андан жасалган буюмдар; каучук жана резина буюмдары	2434,1	2840,0	5039,2	5627,4	7675,1	Пластмассы и изделия из них; каучук и резиновые изделия
Булгаары сырьесу, булгаары, накта тери жана андан жасалган буюмдар; жолго керек буюмдар; сумкалар жана ушул өндүү товарлар; малдын ичегисинен жасалган буюмдар	537,5	847,6	2506,9	3273,2	4235,2	Кожевенное сырье, кожа, натуральный мех и изделия из них; дорожные принадлежности, сумки и подобные им товары; изделия из кишок животных
Жыгач жана жыгачтан жасалган буюмдар; жыгач көмүрү; пробка жана андан жасалган буюмдар	42,6	274,7	65,0	421,2	214,0	Древесина и изделия из древесины; древесный уголь; пробка и изделия из нее
Жыгачтан жана башка булалуу өсүмдүк материалдардан жасалган кагаз массасы; макулатура; кагаз; картон жана андан жасалган буюмдар	3538,0	2792,9	3355,0	4520,1	5136,8	Бумажная масса из древесины или из других волокнистых растительных материалов; макулатура; бумага, картон и изделия из них
Текстиль жана текстиль буюмдары	534,7	779,7	1763,8	205,8	847,2	Текстиль и текстильные изделия
Бут кийим, баш кийим, кол чатыр жана бүктөмө таякча, чыбык, камчы жана алардын бөлүктөрү	143,6	83,0	41,5	5,9	65,7	Обувь, головные уборы, зонты, трости складные, хлысты, кнуты и их части

*(уландысы)**(продолжение)*

	2009	2010	2011	2012	2013	
Таш, гипс, цемент, асбест, слюда жана ушул өндүү материалдардан жасалган буюмдар; керамика буюмдары; айнек жана андан жасалган буюмдар	4745,2	4595,3	6411,5	7706,4	5230,7	Изделия из камня, гипса, цемента, асбеста, слюды и из подобных материалов; керамические изделия; стекло и изделия из него
Табигый же өстүрүлгөн бермет, кымбат баалуу же жарым кымбат баалуу таштар, кымбат баалуу металлдар жана алардан жасалган буюмдар; бижутерия; тыйындар	330,9	136,8	529,1	19359,2	20184,8	Жемчуг природный или культивированный, драгоценные или полудрагоценные камни, драгоценные металлы и изделия из них; бижутерия; монеты
Кымбат баалуу эмес металлдар жана алардан жасалган буюмдар	19019,1	23666,3	34337,2	40727,5	56274,4	Недрагоценные металлы и изделия из них
Машиналар, жабдуулар жана механизмдер; электртехникалык жабдуу; алардын бөлүктөрү, телекөрсөтүүнү жана үн уктурууну жазуу жана көрсөтүү үчүн аппаратура; алардын бөлүктөрү жана тетиктери	2648,1	1985,9	5869,8	9669,7	8833,3	Машины, оборудование и механизмы; электротехническое оборудование; их части; аппаратура для записи и воспроизведения телевизионного изображения и звука; их части и принадлежности
Жерде жүрүүчү, аба жана суу транспорт каражаттары, алардын бөлүктөрү жана тетиктери	299,0	547,3	537,5	345,4	1518,8	Средства наземного, воздушного и водного транспорта, их части и принадлежности
Оптика, сүрөт, кинематографиялык, өлчөгүч, контролдук, медициналык аспаптар жана аппараттар; сааттар; музыкалык аспаптар, алардын бөлүктөрү жана тетиктери	9,8	716,6	231,1	7,5	110,8	Приборы и аппараты оптические, фотографические, кинематографические, измерительные, контрольные, медицинские; часы; музыкальные инструменты; их части и принадлежности
Ар түрдүү өнөр жай товарлары (искусство чыгармаларынын кошкондо)	330,3	81,5	1138,7	489,0	994,1	Разные промышленные товары (включая произведения искусства)

**4.3-таблица: ТЭИ ТН бөлүмдөрү боюнча  
Россияга товарлардын экспорту**  
(миң доллары)

**Таблица 4.3: Экспорт товаров в Россию  
по разделам ТН ВЭД**  
(тыс. долларов)

	2009	2010	2011	2012	2013	
<b>Бардыгы</b>	<b>185811,8</b>	<b>257758,4</b>	<b>284418,9</b>	<b>219085,6</b>	<b>152700,7</b>	<b>Всего</b>
Тирүү мал жана малдан алынган азыктар	555,2	1154,8	1953,3	807,8	453,5	Живые животные и продукты животного происхождения
Өсүмдүктөн алынган азык-түлүктөр	44380,4	37304,8	20888,5	10610,9	5836,2	Продукты растительного происхождения
Малдын жана өсүмдүктүн майлары, жана аларды иштетүүдөн алынган азыктар	9,9	0,2	10,1	8,2	0,0	Жиры и масла животного или растительного происхождения; продукты их расщепления
Даяр тамак- аш азыктары, алкогольдук жана алкогольсуз ичимдиктер жана уксус; тамеки жана анын алмаштыруучулары	8576,1	14111,7	14255,6	12645,3	16878,4	Готовые пищевые продукты; алкогольные и безалкогольные напитки и уксус; табак и его заменители
Минералдык продуктулар	16217,8	18900,3	32328,8	42068,3	53406,5	Минеральные продукты
Химиялык жана ага байланыштуу өнөр жай тармактарынын продукциясы	1258,7	8988,6	4202,5	2931,9	829,4	Продукция химической и связанных с ней отраслей промышленности
Пластмасса жана андан жасалган буюмдар; каучук жана резина буюмдары	102,8	120,4	147,6	227,6	231,6	Пластмассы и изделия из них; каучук и резиновые изделия
Булгаары сырьесу, булгаары, накта тери жана андан жасалган буюмдар; жолго керек буюмдар; сумкалар жана ушул өңдүү товарлар; малдын ичегисинен жасалган буюмдар	420,5	462,3	929,7	37,0	187,6	Кожевенное сырье, кожа, натуральный мех и изделия из них; дорожные принадлежности, сумки и подобные им товары; изделия из кишок животных
Жыгач жана жыгачтан жасалган буюмдар; жыгач көмүрү; пробка жана андан жасалган буюмдар	78,6	1,2	4,7	5,0	5,4	Древесина и изделия из древесины; древесный уголь; пробка и изделия из нее
Жыгачтан жана башка булалуу өсүмдүк материалдардан жасалган кагаз массасы; макулатура; кагаз; картон жана андан жасалган буюмдар	12,6	21,9	34,7	18,2	10,8	Бумажная масса из древесины или из других волокнистых растительных материалов; макулатура; бумага, картон и изделия из них
Текстиль жана текстиль буюмдары	90330,1	146464,9	165480,0	106225,4	18455,2	Текстиль и текстильные изделия
Бут кийим, баш кийим, кол чагыр жана бүктөмө таякча, чыбык, камчы жана алардын бөлүктөрү	2847,5	1906,0	2564,3	435,6	3,0	Обувь, головные уборы, зонты, трости складные, хлысты, кнуты и их части

*(уландысы)**(продолжение)*

	2009	2010	2011	2012	2013	
Таш, гипс, цемент, асбест, слюда жана ушул өндүү материалдардан жасалган буюмдар; керамика буюмдары; айнек жана андан жасалган буюмдар	556,4	56,8	115,5	9404,2	13106,2	Изделия из камня, гипса, цемента, асбеста, слюды и из подобных материалов; керамические изделия; стекло и изделия из него
Табигый же өстүрүлгөн бермет, кымбат баалуу же жарым кымбат баалуу таштар, кымбат баалуу металлдар жана алардан жасалган буюмдар; бижутерия; тыйындар	1492,4	413,3	2022,1	786,8	0,0	Жемчуг природный или культивированный, драгоценные или полудрагоценные камни, драгоценные металлы и изделия из них; бижутерия; монеты
Кымбат баалуу эмес металлдар жана алардан жасалган буюмдар	2034,1	3980,2	10119,1	10090,7	7119,4	Недрагоценные металлы и изделия из них
Машиналар, жабдуулар жана механизмдер; электр-техникалык жабдуу; алардын бөлүктөрү, телекөрсөтүүнү жана үн уктурууну жазуу жана көрсөтүү үчүн аппаратура; алардын бөлүктөрү жана тетиктери	11045,6	14870,1	12962,1	10266,4	11384,7	Машины, оборудование и механизмы; электротехническое оборудование; их части; аппаратура для записи и воспроизведения телевизионного изображения и звука; их части и принадлежности
Жерде жүрүүчү, аба жана суу транспорт каражаттары, алардын бөлүктөрү жана тетиктери	2556,4	7730,1	9880,8	7407,9	13594,2	Средства наземного, воздушного и водного транспорта, их части и принадлежности
Оптика, сүрөт, кинематографиялык, өлчөгүч, контролдук, медициналык аспаптар жана аппараттар; сааттар; музыкалык аспаптар, алардын бөлүктөрү жана тетиктери	2428,1	237,2	5332,7	4133,8	10554,7	Приборы и аппараты оптические, фотографические, кинематографические, измерительные, контрольные, медицинские; часы; музыкальные инструменты; их части и принадлежности
Ар түрдүү өнөр жай товарлары (искусство чыгармаларынын кошкондо)	907,4	1033,7	1186,9	974,4	643,9	Разные промышленные товары (включая произведения искусства)

**4.4-таблица: ТЭИ ТН бөлүмдөрү боюнча  
Россиядан товарлардын импорту**  
(миң доллары)

**Таблица 4.4: Импорт товаров из России  
по разделам ТН ВЭД**  
(тыс. долларов)

	2009	2010	2011	2012	2013	
<b>Бардыгы</b>	<b>1090382,5</b>	<b>1083863,8</b>	<b>1429579,3</b>	<b>1816577,6</b>	<b>1989247,5</b>	<b>Всего</b>
Тирүү мал жана малдан алынган азыктар	13304,0	14630,9	19043,9	20112,4	21082,4	Живые животные и продукты животного происхождения
Өсүмдүктөн алынган азык-түлүктөр	13800,4	6605,5	16233,7	15334,4	19691,9	Продукты растительного происхождения
Малдын жана өсүмдүктүн майлары, жана аларды иштетүүдөн алынган азыктар	23237,4	26391,3	31987,1	41380,9	49005,7	Жиры и масла животного или растительного происхождения; продукты их расщепления
Даяр тамак-аш азыктары, алкогольдук жана алкогольсуз ичимдиктер жана уксус; тамеки жана аны алмаштыруучулары	82187,6	84861,6	132841,3	167068,6	152486,5	Готовые пищевые продукты; алкогольные и безалкогольные напитки и уксус; табак и его заменители
Минералдык продуктулар	646984,8	649536,9	811640,8	1045186,7	1142643,0	Минеральные продукты
Химиялык жана ага байланыштуу өнөр жай тармактарынын продукциясы	66627,8	71832,4	99903,9	126081,4	137962,9	Продукция химической и связанных с ней отраслей промышленности
Пластмасса жана андан жасалган буюмдар; каучук жана резина буюмдары	22713,5	19757,5	26636,6	27969,5	29984,1	Пластмассы и изделия из них; каучук и резиновые изделия
Булгаары сырьесу, булгаары, накта тери жана андан жасалган буюмдар; жолго керек буюмдар; сумкалар жана ушул өңдүү товарлар; малдын ичегисинен жасалган буюмдар	100,3	54,7	123,4	67,1	208,2	Кожевенное сырье, кожа, натуральный мех и изделия из них; дорожные принадлежности, сумки и подобные им товары; изделия из кишок животных
Жыгач жана жыгачтан жасалган буюмдар; жыгач көмүрү; пробка жана андан жасалган буюмдар	50754,3	45053,4	72073,4	93751,2	107785,8	Древесина и изделия из древесины; древесный уголь; пробка и изделия из нее
Жыгачтан жана башка булалуу өсүмдүк материалдардан жасалган кагаз массасы; макулатура; кагаз; картон жана андан жасалган буюмдар	13769,1	14781,6	21300,3	21058,7	23125,1	Бумажная масса из древесины или из других волокнистых растительных материалов; макулатура; бумага, картон и изделия из них
Текстиль жана текстиль буюмдары	5249,9	9287,5	5150,4	5835,5	7351,0	Текстиль и текстильные изделия
Бут кийим, баш кийим, кол чатыр жана бүктөмө таякча, чыбык, камчы жана алардын бөлүктөрү	2424,0	3365,6	3472,3	6052,7	4914,8	Обувь, головные уборы, зонты, трости складные, хлысты, кнуты и их части

*(уландысы)**(продолжение)*

	2009	2010	2011	2012	2013	
Таш, гипс, цемент, асбест, слюда жана ушул өндүү материалдардан жасалган буюмдар; керамика буюмдары; айнек жана андан жасалган буюмдар	15995,7	16999,2	22236,7	21051,5	24784,4	Изделия из камня, гипса, цемента, асбеста, слюды и из подобных материалов; керамические изделия; стекло и изделия из него
Табигый же өстүрүлгөн бермет, кымбат баалуу же жарым кымбат баалуу таштар, кымбат баалуу металлдар жана алардан жасалган буюмдар; бижутерия; тыйындар	417,6	439,0	768,8	772,4	2197,5	Жемчуг природный или культивированный, драгоценные или полудрагоценные камни, драгоценные металлы и изделия из них; бижутерия; монеты
Кымбат баалуу эмес металлдар жана алардан жасалган буюмдар	59623,7	56334,3	96250,9	125768,1	154667,8	Недрагоценные металлы и изделия из них
Машиналар, жабдуулар жана механизмдер; электр-техникалык жабдуу; алардын бөлүктөрү, телекөрсөтүүнү жана үн уктурууну жазуу жана көрсөтүү үчүн аппаратура; алардын бөлүктөрү жана тетиктери	42802,7	44084,4	38230,8	61171,7	59800,4	Машины, оборудование и механизмы; электротехническое оборудование; их части; аппаратура для записи и воспроизведения телевизионного изображения и звука; их части и принадлежности
Жерде жүрүүчү, аба жана суу транспорт каражаттары, алардын бөлүктөрү жана тетиктери	22826,1	12171,4	22976,3	30098,8	41813,3	Средства наземного, воздушного и водного транспорта, их части и принадлежности
Оптика, сүрөт, кинематографиялык, өлчөгүч, контролдук, медициналык аспаптар жана аппараттар; сааттар; музыкалык аспаптар, алардын бөлүктөрү жана тетиктери	3789,9	3617,0	3534,8	4049,9	6562,1	Приборы и аппараты оптические, фотографические, кинематографические, измерительные, контрольные, медицинские; часы; музыкальные инструменты; их части и принадлежности
Ар түрдүү өнөр жай товарлары (искусство чыгармаларынын кошкондо)	3773,9	4060,0	5174,0	3766,2	3180,6	Разные промышленные товары (включая произведения искусства)

**4.5-таблица: ТЭИ ТН бөлүмдөрү боюнча  
Өзбекстанга товарлардын экспорту**  
(миң доллары)

**Таблица 4.5: Экспорт товаров в Узбекистан  
по разделам ТН ВЭД**  
(тыс. долларов)

	2009	2010	2011	2012	2013	
<b>Бардыгы</b>	<b>167619,1</b>	<b>40173,6</b>	<b>124437,3</b>	<b>190127,7</b>	<b>159010,5</b>	<b>Всего</b>
Тирүү мал жана малдан алынган азыктар	1019,7	487,1	1284,5	1017,7	488,2	Живые животные и продукты животного происхождения
Өсүмдүктөн алынган азык-түлүктөр	2658,0	1813,5	1218,2	2010,3	1793,0	Продукты растительного происхождения
Малдын жана өсүмдүктүн майлары, жана аларды иштетүүдөн алынган азыктар	0,2	0,2	1,0	-	-	Жиры и масла животного или растительного происхождения; продукты их расщепления
Даяр тамак-аш азыктары, алкогольдук жана алкогольсуз ичимдиктер жана уксус; тамеки жана аны алмаштыруучулары	1171,3	2162,2	2544,2	2192,3	1465,1	Готовые пищевые продукты; алкогольные и безалкогольные напитки и уксус; табак и его заменители
Минералдык продуктулар	130090,6	10986,1	23981,0	16577,6	11035,8	Минеральные продукты
Химиялык жана ага байланыштуу өнөр жай тармактарынын продукциясы	463,0	539,7	5426,8	7668,4	9243,5	Продукция химической и связанных с ней отраслей промышленности
Пластмасса жана андан жасалган буюмдар; каучук жана резина буюмдары	6901,8	752,8	11503,6	13118,9	35448,9	Пластмассы и изделия из них; каучук и резиновые изделия
Булгаары сырьесу, булгаары, накта тери жана андан жасалган буюмдар; жолго керек буюмдар; сумкалар жана ушул өндүү товарлар; малдын ичегисинен жасалган буюмдар	0,1	65,7	73,8	3,8	-	Кожевенное сырье, кожа, натуральный мех и изделия из них; дорожные принадлежности, сумки и подобные им товары; изделия из кишок животных
Жыгач жана жыгачтан жасалган буюмдар; жыгач көмүрү; пробка жана андан жасалган буюмдар	12,9	58,7	56,2	107,1	-	Древесина и изделия из древесины; древесный уголь; пробка и изделия из нее
Жыгачтан жана башка булалуу өсүмдүк материалдардан жасалган кагаз массасы; макулатура; кагаз; картон жана андан жасалган буюмдар	346,7	110,5	51,5	1,2	-	Бумажная масса из древесины или из других волокнистых растительных материалов; макулатура; бумага, картон и изделия из них
Текстиль жана текстиль буюмдары	1237,9	1472,9	6796,6	2100,6	235,9	Текстиль и текстильные изделия
Бут кийим, баш кийим, кол чатыр жана бүктөмө таякча, чыбык, камчы жана алардын бөлүктөрү	96,6	162,4	204,5	19,1	0,3	Обувь, головные уборы, зонты, трости складные, хлысты, кнуты и их части



(уландысы)

(продолжение)

	2009	2010	2011	2012	2013	
Таш, гипс, цемент, асбест, слюда жана ушул өндүү материалдардан жасалган буюмдар; керамика буюмдары; айнек жана андан жасалган буюмдар	551,7	189,2	675,1	1248,8	2718,9	Изделия из камня, гипса, цемента, асбеста, слюды и из подобных материалов; керамические изделия; стекло и изделия из него
Табигый же өстүрүлгөн бермет, кымбат баалуу же жарым кымбат баалуу таштар, кымбат баалуу металлдар жана алардан жасалган буюмдар; бижутерия; тыйындар	-	-	-	-	-	Жемчуг природный или культивированный, драгоценные или полудрагоценные камни, драгоценные металлы и изделия из них; бижутерия; монеты
Кымбат баалуу эмес металлдар жана алардан жасалган буюмдар	3745,6	6110,2	31684,1	36843,6	37779,7	Недрагоценные металлы и изделия из них
Машиналар, жабдуулар жана механизмдер; электр-техникалык жабдуу; алардын бөлүктөрү, телекөрсөтүүнү жана үн уктурууну жазуу жана көрсөтүү үчүн аппаратура; алардын бөлүктөрү жана тетиктери	8616,5	8695,8	10649,7	18929,6	23991,9	Машины, оборудование и механизмы; электротехническое оборудование; их части; аппаратура для записи и воспроизведения телевизионного изображения и звука; их части и принадлежности
Жерде жүрүүчү, аба жана суу транспорт каражаттары, алардын бөлүктөрү жана тетиктери	10668,3	6308,4	27392,7	88001,3	34558,4	Средства наземного, воздушного и водного транспорта, их части и принадлежности
Оптика, сүрөт, кинематографиялык, өлчөгүч, контролдук, медициналык аспаптар жана аппараттар; сааттар; музыкалык аспаптар, алардын бөлүктөрү жана тетиктери	13,8	0,9	16,8	68,3	244,1	Приборы и аппараты оптические, фотографические, кинематографические, измерительные, контрольные, медицинские; часы; музыкальные инструменты; их части и принадлежности
Ар түрдүү өнөр жай товарлары (искусство чыгармаларынын кошкондо)	24,6	257,2	876,9	219,0	6,8	Разные промышленные товары (включая произведения искусства)

**4.6-таблица: ТЭИ ТН бөлүмдөрү боюнча  
Өзбекстандан товарлардын импорту**  
(миң доллары)

**Таблица 4.67: Импорт товаров из Узбекистана  
по разделам ТН ВЭД**  
(тыс. долларов)

	2009	2010	2011	2012	2013	
<b>Бардыгы</b>	<b>111663,2</b>	<b>93832,2</b>	<b>84313,5</b>	<b>67458,1</b>	<b>97968,0</b>	<b>Всего</b>
Тирүү мал жана малдан алынган азыктар	2,4	-	-	-	-	Живые животные и продукты животного происхождения
Өсүмдүктөн алынган азык-түлүктөр	275,4	165,7	55,9	846,1	9922,3	Продукты растительного происхождения
Малдын жана өсүмдүктүн майлары, жана аларды иштетүүдөн алынган азыктар	0,0	9,1	0,1	-	10,7	Жиры и масла животного или растительного происхождения; продукты их расщепления
Даяр тамак-аш азыктары, алкогольдук жана алкогольсуз ичимдиктер жана уксус; тамеки жана аны алмаштыруучулары	908,0	3579,2	1486,3	2106,2	3517,4	Готовые пищевые продукты; алкогольные и безалкогольные напитки и уксус; табак и его заменители
Минералдык продуктулар	90802,9	53372,0	49760,2	19236,3	18981,1	Минеральные продукты
Химиялык жана ага байланыштуу өнөр жай тармактарынын продукциясы	11427,1	24739,1	17756,9	20736,6	28840,2	Продукция химической и связанных с ней отраслей промышленности
Пластмасса жана андан жасалган буюмдар; каучук жана резина буюмдары	997,2	1517,4	1848,5	4002,2	4983,7	Пластмассы и изделия из них; каучук и резиновые изделия
Булгаары сырьесу, булгаары, накта тери жана андан жасалган буюмдар; жолго керек буюмдар; сумкалар жана ушул өндүү товарлар; малдын ичегисинен жасалган буюмдар	2,0	0,8	6,2	-	-	Кожевенное сырье, кожа, натуральный мех и изделия из них; дорожные принадлежности, сумки и подобные им товары; изделия из кишок животных
Жыгач жана жыгачтан жасалган буюмдар; жыгач көмүрү; пробка жана андан жасалган буюмдар	3,3	55,8	46,1	56,3	261,9	Древесина и изделия из древесины; древесный уголь; пробка и изделия из нее
Жыгачтан жана башка булалуу өсүмдүк материалдардан жасалган кагаз массасы; макулатура; кагаз; картон жана андан жасалган буюмдар	43,9	262,4	310,3	42,6	-	Бумажная масса из древесины или из других волокнистых растительных материалов; макулатура; бумага, картон и изделия из них
Текстиль жана текстиль буюмдары	2029,1	2254,5	332,1	1606,7	4289,9	Текстиль и текстильные изделия
Бут кийим, баш кийим, кол чатыр жана бүктөмө таякча, чыбык, камчы жана алардын бөлүктөрү	564,1	932,7	2406,5	2894,7	3687,6	Обувь, головные уборы, зонты, трости складные, хлысты, кнуты и их части

*(уландысы)**(продолжение)*

	2009	2010	2011	2012	2013	
Таш, гипс, цемент, асбест, слюда жана ушул өндүү материалдардан жасалган буюмдар; керамика буюмдары; айнек жана андан жасалган буюмдар	1094,2	904,9	2038,7	3829,5	7443,4	Изделия из камня, гипса, цемента, асбеста, слюды и из подобных материалов; керамические изделия; стекло и изделия из него
Табигый же өстүрүлгөн бермет, кымбат баалуу же жарым кымбат баалуу таштар, кымбат баалуу металлдар жана алардан жасалган буюмдар; бижутерия; тыйындар	-	-	-	-	-	Жемчуг природный или культивированный, драгоценные или полудрагоценные камни, драгоценные металлы и изделия из них; бижутерия; монеты
Кымбат баалуу эмес металлдар жана алардан жасалган буюмдар	847,9	2189,2	6585,6	6943,8	9575,4	Недрагоценные металлы и изделия из них
Машиналар, жабдуулар жана механизмдер; электр-техникалык жабдуу; алардын бөлүктөрү, телекөрсөтүүнү жана үн уктурууну жазуу жана көрсөтүү үчүн аппаратура; алардын бөлүктөрү жана тетиктери	1476,8	668,3	471,1	874,3	1679,7	Машины, оборудование и механизмы; электротехническое оборудование; их части; аппаратура для записи и воспроизведения телевизионного изображения и звука; их части и принадлежности
Жерде жүрүүчү, аба жана суу транспорт каражаттары, алардын бөлүктөрү жана тетиктери	1150,8	3018,2	1128,7	4076,7	4140,1	Средства наземного, воздушного и водного транспорта, их части и принадлежности
Оптика, сүрөт, кинематографиялык, өлчөгүч, контролдук, медициналык аспаптар жана аппараттар; сааттар; музыкалык аспаптар, алардын бөлүктөрү жана тетиктери	0,0	0,4	-	18,1	10,4	Приборы и аппараты оптические, фотографические, кинематографические, измерительные, контрольные, медицинские; часы; музыкальные инструменты; их части и принадлежности
Ар түрдүү өнөр жай товарлары (искусство чыгармаларынын кошкондо)	37,9	162,7	80,3	187,9	624,2	Разные промышленные товары (включая произведения искусства)

**4.7-таблица: ТЭИ ТН бөлүмдөрү боюнча  
Германияга товарлардын экспорту**  
(миң доллары)

**Таблица 4.7: Экспорт товаров в Германию  
по разделам ТН ВЭД**  
(тыс. долларов)

	2009	2010	2011	2012	2013	
<b>Бардыгы</b>	<b>5299,8</b>	<b>5776,8</b>	<b>9650,9</b>	<b>16363,9</b>	<b>11216,4</b>	<b>Всего</b>
Тирүү мал жана малдан алынган азыктар	34,4	7,7	20,0	6,2	-	Живые животные и продукты животного происхождения
Өсүмдүктөн алынган азык-түлүктөр	96,4	272,8	249,5	368,1	327,3	Продукты растительного происхождения
Малдын жана өсүмдүктүн майлары, жана аларды иштетүүдөн алынган азыктар	-	7,6	0,0	-	-	Жиры и масла животного или растительного происхождения; продукты их расщепления
Даяр тамак-аш азыктары, алкогольдук жана алкогольсуз ичимдиктер жана уксус; тамеки жана аны алмаштыруучулары	3347,4	1033,0	1431,3	1240,1	68,4	Готовые пищевые продукты; алкогольные и безалкогольные напитки и уксус; табак и его заменители
Минералдык продуктулар	160,3	445,5	558,4	4465,6	5662,8	Минеральные продукты
Химиялык жана ага байланыштуу өнөр жай тармактарынын продукциясы	181,3	350,3	1749,6	1851,5	439,6	Продукция химической и связанных с ней отраслей промышленности
Пластмасса жана андан жасалган буюмдар; каучук жана резина буюмдары	2,6	6,5	28,4	32,2	5,9	Пластмассы и изделия из них; каучук и резиновые изделия
Булгаары сырьесу, булгаары, накта тери жана андан жасалган буюмдар; жолго керек буюмдар; сумкалар жана ушул өндүү товарлар; малдын ичегисинен жасалган буюмдар	0,8	3,3	17,7	1,9	1,9	Кожевенное сырье, кожа, натуральный мех и изделия из них; дорожные принадлежности, сумки и подобные им товары; изделия из кишок животных
Жыгач жана жыгачтан жасалган буюмдар; жыгач көмүрү; пробка жана андан жасалган буюмдар	10,0	1,0	0,2	3,9	0,5	Древесина и изделия из древесины; древесный уголь; пробка и изделия из нее
Жыгачтан жана башка булалуу өсүмдүк материалдардан жасалган кагаз массасы; макулатура; кагаз; картон жана андан жасалган буюмдар	1,1	1,6	2,4	0,3	8,2	Бумажная масса из древесины или из других волокнистых растительных материалов; макулатура; бумага, картон и изделия из них
Текстиль жана текстиль буюмдары	342,4	151,9	117,5	106,9	172,3	Текстиль и текстильные изделия
Буг кийим, баш кийим, кол чатыр жана бүктөмө таякча, чыбык, камчы жана алардын бөлүктөрү	4,4	8,5	8,4	0,1	0,1	Обувь, головные уборы, зонты, трости складные, хлысты, кнуты и их части

*(уландысы)**(продолжение)*

	2009	2010	2011	2012	2013	
Таш, гипс, цемент, асбест, слюда жана ушул өндүү материалдардан жасалган буюмдар; керамика буюмдары; айнек жана андан жасалган буюмдар	1,4	0,7	0,6	1,0	1,8	Изделия из камня, гипса, цемента, асбеста, слюды и из подобных материалов; керамические изделия; стекло и изделия из него
Табигый же өстүрүлгөн бермет, кымбат баалуу же жарым кымбат баалуу таштар, кымбат баалуу металлдар жана алардан жасалган буюмдар; бижутерия; тыйындар	14,5	11,8	7,1	11,8	142,6	Жемчуг природный или культивированный, драгоценные или полудрагоценные камни, драгоценные металлы и изделия из них; бижутерия; монеты
Кымбат баалуу эмес металлдар жана алардан жасалган буюмдар	1055,8	2799,7	4962,5	5245,9	2451,9	Недрагоценные металлы и изделия из них
Машиналар, жабдуулар жана механизмдер; электр-техникалык жабдуу; алардын бөлүктөрү, телекөрсөтүүнү жана үн уктурууну жазуу жана көрсөтүү үчүн аппаратура; алардын бөлүктөрү жана тетиктери	13,6	455,9	320,2	2767,6	1064,8	Машины, оборудование и механизмы; электротехническое оборудование; их части; аппаратура для записи и воспроизведения телевизионного изображения и звука; их части и принадлежности
Жерде жүрүүчү, аба жана суу транспорт каражаттары, алардын бөлүктөрү жана тетиктери	0,3	45,4	13,9	92,0	663,1	Средства наземного, воздушного и водного транспорта, их части и принадлежности
Оптика, сүрөт, кинематографиялык, өлчөгүч, контролдук, медициналык аспаптар жана аппараттар; сааттар; музыкалык аспаптар, алардын бөлүктөрү жана тетиктери	26,6	158,8	145,9	166,4	195,8	Приборы и аппараты оптические, фотографические, кинематографические, измерительные, контрольные, медицинские; часы; музыкальные инструменты; их части и принадлежности
Ар түрдүү өнөр жай товарлары (искусство чыгармаларынын кошкондо)	6,4	14,7	17,5	2,2	9,4	Разные промышленные товары (включая произведения искусства)

**4.8-таблица: ТЭИ ТН бөлүмдөрү боюнча  
Германиядан товарлардын импорту**  
(миң доллары)

**Таблица 4.8: Импорт товаров из Германии  
по разделам ТН ВЭД**  
(тыс. долларов)

	2009	2010	2011	2012	2013	Всего
<b>Бардыгы</b>	<b>100689,8</b>	<b>88621,1</b>	<b>144617,8</b>	<b>197803,9</b>	<b>233463,0</b>	
Тирүү мал жана малдан алынган азыктар	13,8	145,1	328,8	775,0	682,0	Живые животные и продукты животного происхождения
Өсүмдүктөн алынган азык-түлүктөр	348,7	946,2	675,4	1526,5	1431,0	Продукты растительного происхождения
Малдын жана өсүмдүктүн майлары, жана аларды иштетүүдөн алынган азыктар	0,3	0,1	1,0	8,9	14,2	Жиры и масла животного или растительного происхождения; продукты их расщепления
Даяр тамак-аш азыктары, алкогольдук жана алкогольсуз ичимдиктер жана уксус; тамеки жана аны алмаштыруучулары	2889,4	2960,9	2849,9	2589,6	2705,2	Готовые пищевые продукты; алкогольные и безалкогольные напитки и уксус; табак и его заменители
Минералдык продуктулар	1774,3	1621,2	2538,0	3099,2	3728,8	Минеральные продукты
Химиялык жана ага байланыштуу өнөр жай тармактарынын продукциясы	14517,5	12843,3	19324,0	22094,2	27382,3	Продукция химической и связанных с ней отраслей промышленности
Пластмасса жана андан жасалган буюмдар; каучук жана резина буюмдары	3894,7	3768,6	7205,9	11138,6	8432,4	Пластмассы и изделия из них; каучук и резиновые изделия
Булгаары сырьесу, булгаары, накта тери жана андан жасалган буюмдар; жолго керек буюмдар; сумкалар жана ушул өндүү товарлар; малдын ичегисинен жасалган буюмдар	9,4	5,0	8,4	8,5	9,2	Кожевенное сырье, кожа, натуральный мех и изделия из них; дорожные принадлежности, сумки и подобные им товары; изделия из кишок животных
Жыгач жана жыгачтан жасалган буюмдар; жыгач көмүрү; пробка жана андан жасалган буюмдар	693,8	409,2	351,3	655,3	597,0	Древесина и изделия из древесины; древесный уголь; пробка и изделия из нее
Жыгачтан жана башка булалуу өсүмдүк материалдардан жасалган кагаз массасы; макулатура; кагаз; картон жана андан жасалган буюмдар	2381,7	2114,0	2298,0	2550,0	2680,2	Бумажная масса из древесины или из других волокнистых растительных материалов; макулатура; бумага, картон и изделия из них
Текстиль жана текстиль буюмдары	515,1	581,3	1117,7	1199,6	730,0	Текстиль и текстильные изделия
Буг кийим, баш кийим, кол чатыр жана бүктөмө таякча, чыбык, камчы жана алардын бөлүктөрү	160,0	125,2	196,4	395,5	250,7	Обувь, головные уборы, зонты, трости складные, хлысты, кнуты и их части

*(уландысы)**(продолжение)*

118

	2009	2010	2011	2012	2013	
Таш, гипс, цемент, асбест, слюда жана ушул өндүү материалдардан жасалган буюмдар; керамика буюмдары; айнек жана андан жасалган буюмдар	143,4	114,5	292,5	189,5	460,5	Изделия из камня, гипса, цемента, асбеста, слюды и из подобных материалов; керамические изделия; стекло и изделия из него
Табигый же өстүрүлгөн бермет, кымбат баалуу же жарым кымбат баалуу таштар, кымбат баалуу металлдар жана алардан жасалган буюмдар; бижутерия; тыйындар	0,0	24,6	0,0	5,6	2,6	Жемчуг природный или культивированный, драгоценные или полудрагоценные камни, драгоценные металлы и изделия из них; бижутерия; монеты
Кымбат баалуу эмес металлдар жана алардан жасалган буюмдар	1776,1	1773,2	4930,0	3841,4	4051,3	Недрагоценные металлы и изделия из них
Машиналар, жабдуулар жана механизмдер; электр-техникалык жабдуу; алардын бөлүктөрү, телекөрсөтүүнү жана үн уктурууну жазуу жана көрсөтүү үчүн аппаратура; алардын бөлүктөрү жана тетиктери	19082,3	12871,4	21996,5	30138,0	44031,7	Машины, оборудование и механизмы; электротехническое оборудование; их части; аппаратура для записи и воспроизведения телевизионного изображения и звука; их части и принадлежности
Жерде жүрүүчү, аба жана суу транспорт каражаттары, алардын бөлүктөрү жана тетиктери	49379,4	41355,4	75331,5	111961,3	127822,7	Средства наземного, воздушного и водного транспорта, их части и принадлежности
Оптика, сүрөт, кинематографиялык, өлчөгүч, контролдук, медициналык аспаптар жана аппараттар; сааттар; музыкалык аспаптар, алардын бөлүктөрү жана тетиктери	2030,4	6229,9	4502,7	4897,9	4060,8	Приборы и аппараты оптические, фотографические, кинематографические, измерительные, контрольные, медицинские; часы; музыкальные инструменты; их части и принадлежности
Ар түрдүү өнөр жай товарлары (искусство чыгармаларынын кошкондо)	1079,5	732,1	669,7	729,4	4390,4	Разные промышленные товары (включая произведения искусства)

**4.9-таблица: ТЭИ ТН бөлүмдөрү боюнча  
АКШга товарлардын экспорту**  
(миң доллары)

**Таблица 4.9: Экспорт товаров в США  
по разделам ТН ВЭД**  
(тыс. долларов)

	2009	2010	2011	2012	2013	
<b>Бардыгы</b>	<b>38130,7</b>	<b>90301,3</b>	<b>635,8</b>	<b>2989,9</b>	<b>4480,2</b>	<b>Всего</b>
Тирүү мал жана малдан алынган азыктар	39,8	31,2	57,5	3,6	53,6	Живые животные и продукты животного происхождения
Өсүмдүктөн алынган азык-түлүктөр	-	-	-	32,7	-	Продукты растительного происхождения
Малдын жана өсүмдүктүн майлары, жана аларды иштетүүдөн алынган азыктар	-	-	-	6,2	-	Жиры и масла животного или растительного происхождения; продукты их расщепления
Даяр тамак-аш азыктары, алкогольдук жана алкогольсуз ичимдиктер жана уксус; тамеки жана аны алмаштыруучулары	0,7	-	159,6	2,2	194,2	Готовые пищевые продукты; алкогольные и безалкогольные напитки и уксус; табак и его заменители
Минералдык продуктулар	54,9	68,9	-	1842,4	3434,2	Минеральные продукты
Химиялык жана ага байланыштуу өнөр жай тармактарынын продукциясы	37551,2	90040,2	10,2	0,1	0,1	Продукция химической и связанных с ней отраслей промышленности
Пластмасса жана андан жасалган буюмдар; каучук жана резина буюмдары	2,3	0,8	-	4,6	0,8	Пластмассы и изделия из них; каучук и резиновые изделия
Булгаары сырьесу, булгаары, накта тери жана андан жасалган буюмдар; жолго керек буюмдар; сумкалар жана ушул өндүү товарлар; малдын ичегисинен жасалган буюмдар	4,3	0,7	2,5	2,0	1,0	Кожевенное сырье, кожа, натуральный мех и изделия из них; дорожные принадлежности, сумки и подобные им товары; изделия из кишок животных
Жыгач жана жыгачтан жасалган буюмдар; жыгач көмүрү; пробка жана андан жасалган буюмдар	0,5	-	-	-	-	Древесина и изделия из древесины; древесный уголь; пробка и изделия из нее
Жыгачтан жана башка булалуу өсүмдүк материалдардан жасалган кагаз массасы; макулатура; кагаз; картон жана андан жасалган буюмдар	4,0	0,6	7,6	2,3	2,5	Бумажная масса из древесины или из других волокнистых растительных материалов; макулатура; бумага, картон и изделия из них
Текстиль жана текстиль буюмдары	69,0	137,8	149,2	207,3	178,6	Текстиль и текстильные изделия
Буг кийим, баш кийим, кол чатыр жана бүктөмө таякча, чыбык, камчы жана алардын бөлүктөрү	3,6	0,8	84,5	4,9	1,8	Обувь, головные уборы, зонты, трости складные, хлысты, кнуты и их части



*(уландысы)**(продолжение)*

	2009	2010	2011	2012	2013	
Таш, гипс, цемент, асбест, слюда жана ушул өндүү материалдардан жасалган буюмдар; керамика буюмдары; айнек жана андан жасалган буюмдар	0,6	-	0,6	0,0	0,0	Изделия из камня, гипса, цемента, асбеста, слюды и из подобных материалов; керамические изделия; стекло и изделия из него
Табигый же өстүрүлгөн бермет, кымбат баалуу же жарым кымбат баалуу таштар, кымбат баалуу металлдар жана алардан жасалган буюмдар; бижутерия; тыйындар	1,1	3,5	0,2	0,0	0,1	Жемчуг природный или культивированный, драгоценные или полудрагоценные камни, драгоценные металлы и изделия из них; бижутерия; монеты
Кымбат баалуу эмес металлдар жана алардан жасалган буюмдар	-	-	-	77,8	2,1	Недрагоценные металлы и изделия из них
Машиналар, жабдуулар жана механизмдер; электр-техникалык жабдуу; алардын бөлүктөрү, телекөрсөтүүнү жана үн уктурууну жазуу жана көрсөтүү үчүн аппаратура; алардын бөлүктөрү жана тетиктери	47,3	12,7	105,6	693,9	282,2	Машины, оборудование и механизмы; электротехническое оборудование; их части; аппаратура для записи и воспроизведения телевизионного изображения и звука; их части и принадлежности
Жерде жүрүүчү, аба жана суу транспорт каражаттары, алардын бөлүктөрү жана тетиктери	179,2	1,7	15,6	22,0	64,3	Средства наземного, воздушного и водного транспорта, их части и принадлежности
Оптика, сүрөт, кинематографиялык, өлчөгүч, контролдук, медициналык аспаптар жана аппараттар; сааттар; музыкалык аспаптар, алардын бөлүктөрү жана тетиктери	36,7	-	0,1	0,1	81,2	Приборы и аппараты оптические, фотографические, кинематографические, измерительные, контрольные, медицинские; часы; музыкальные инструменты; их части и принадлежности
Ар түрдүү өнөр жай товарлары (искусство чыгармаларынын кошкондо)	102,5	0,8	42,6	87,7	183,5	Разные промышленные товары (включая произведения искусства)

**4.10-таблица: ТЭИ ТН бөлүмдөрү боюнча  
АКШдан товарлардын импорту**  
(миң доллары)

**Таблица 4.10: Импорт товаров из США  
по разделам ТН ВЭД**  
(тыс. долларов)

	2009	2010	2011	2012	2013	
<b>Бардыгы</b>	<b>101588,4</b>	<b>191251,2</b>	<b>210315,4</b>	<b>251451,8</b>	<b>222769,8</b>	<b>Всего</b>
Тирүү мал жана малдан алынган азыктар	28172,3	48900,5	45091,1	39199,9	45106,5	Живые животные и продукты животного происхождения
Өсүмдүктөн алынган азык-түлүктөр	376,3	149,1	703,9	191,0	1047,2	Продукты растительного происхождения
Малдын жана өсүмдүктүн майлары, жана аларды иштетүүдөн алынган азыктар	286,5	-	404,2	0,2	155,8	Жиры и масла животного или растительного происхождения; продукты их расщепления
Даяр тамак-аш азыктары, алкогольдук жана алкогольсуз ичимдиктер жана уксус; тамеки жана аны алмаштыруучулары	865,6	557,0	781,7	1405,4	1913,3	Готовые пищевые продукты; алкогольные и безалкогольные напитки и уксус; табак и его заменители
Минералдык продуктулар	693,2	579,7	464,1	257,2	469,8	Минеральные продукты
Химиялык жана ага байланыштуу өнөр жай тармактарынын продукциясы	7791,6	9385,2	30675,3	35860,7	17033,3	Продукция химической и связанных с ней отраслей промышленности
Пластмасса жана андан жасалган буюмдар; каучук жана резина буюмдары	797,8	6872,4	2828,1	4806,7	2280,4	Пластмассы и изделия из них; каучук и резиновые изделия
Булгаары сырьесу, булгаары, накта тери жана андан жасалган буюмдар; жолго керек буюмдар; сумкалар жана ушул өндүү товарлар; малдын ичегисинен жасалган буюмдар	20,6	350,9	58,9	15,0	10,0	Кожевенное сырье, кожа, натуральный мех и изделия из них; дорожные принадлежности, сумки и подобные им товары; изделия из кишок животных
Жыгач жана жыгачтан жасалган буюмдар; жыгач көмүрү; пробка жана андан жасалган буюмдар	32,2	4,1	0,9	0,0	1,1	Древесина и изделия из древесины; древесный уголь; пробка и изделия из нее
Жыгачтан жана башка булалуу өсүмдүк материалдардан жасалган кагаз массасы; макулатура; кагаз; картон жана андан жасалган буюмдар	2906,6	572,7	7234,6	522,0	1271,2	Бумажная масса из древесины или из других волокнистых растительных материалов; макулатура; бумага, картон и изделия из них
Текстиль жана текстиль буюмдары	3444,6	3073,2	2816,8	2025,5	2773,1	Текстиль и текстильные изделия
Бут кийим, баш кийим, кол чатыр жана бүктөмө таякча, чыбык, камчы жана алардын бөлүктөрү	896,6	800,2	353,6	95,5	252,1	Обувь, головные уборы, зонты, трости складные, хлысты, кнуты и их части

*(уландысы)**(продолжение)*

	2009	2010	2011	2012	2013	
Таш, гипс, цемент, асбест, слюда жана ушул өндүү материалдардан жасалган буюмдар; керамика буюмдары; айнек жана андан жасалган буюмдар	156,6	266,7	239,7	236,4	273,8	Изделия из камня, гипса, цемента, асбеста, слюды и из подобных материалов; керамические изделия; стекло и изделия из него
Табигый же өстүрүлгөн бермет, кымбат баалуу же жарым кымбат баалуу таштар, кымбат баалуу металлдар жана алардан жасалган буюмдар; бижутерия; тыйындар	3,3	9,6	3,0	5,1	29,1	Жемчуг природный или культивированный, драгоценные или полудрагоценные камни, драгоценные металлы и изделия из них; бижутерия; монеты
Кымбат баалуу эмес металлдар жана алардан жасалган буюмдар	1358,5	2895,8	3701,6	5009,3	5225,3	Недрагоценные металлы и изделия из них
Машиналар, жабдуулар жана механизмдер; электр-техникалык жабдуу; алардын бөлүктөрү, телекөрсөтүүнү жана үн уктурууну жазуу жана көрсөтүү үчүн аппаратура; алардын бөлүктөрү жана тетиктери	26052,5	41686,2	39159,7	42989,2	44004,5	Машины, оборудование и механизмы; электротехническое оборудование; их части; аппаратура для записи и воспроизведения телевизионного изображения и звука; их части и принадлежности
Жерде жүрүүчү, аба жана суу транспорт каражаттары, алардын бөлүктөрү жана тетиктери	22840,4	70672	71333,1	112709,2	96625,7	Средства наземного, воздушного и водного транспорта, их части и принадлежности
Оптика, сүрөт, кинематографиялык, өлчөгүч, контролдук, медициналык аспаптар жана аппараттар; сааттар; музыкалык аспаптар, алардын бөлүктөрү жана тетиктери	4332,8	3180,2	3750,9	5066,3	3553,4	Приборы и аппараты оптические, фотографические, кинематографические, измерительные, контрольные, медицинские; часы; музыкальные инструменты; их части и принадлежности
Ар түрдүү өнөр жай товарлары (искусство чыгармаларынын кошкондо)	560,4	1295,5	714,2	1057,1	744,2	Разные промышленные товары (включая произведения искусства)

**4.11-таблица: ТЭИ ТН бөлүмдөрү боюнча  
Түркияга товарлардын экспорту**  
(миң доллары)

**Таблица 4.11: Экспорт товаров в Турцию  
по разделам ТН ВЭД**  
(тыс. долларов)

	2009	2010	2011	2012	2013	
<b>Бардыгы</b>	<b>36654,3</b>	<b>37208,7</b>	<b>54491,9</b>	<b>50178,1</b>	<b>85653,7</b>	<b>Всего</b>
Тирүү мал жана малдан алынган азыктар	113,1	447,1	800,1	777,6	1176,7	Живые животные и продукты животного происхождения
Өсүмдүктөн алынган азык-түлүктөр	23219,3	21993,8	35210,8	28515,4	53485,8	Продукты растительного происхождения
Малдын жана өсүмдүктүн майлары, жана аларды иштетүүдөн алынган азыктар	-	-	-	-	-	Жиры и масла животного или растительного происхождения; продукты их расщепления
Даяр тамак-аш азыктары, алкогольдук жана алкогольсуз ичимдиктер жана уксус; тамеки жана аны алмаштыруучулары	18,7	-	321,6	160,5	216,9	Готовые пищевые продукты; алкогольные и безалкогольные напитки и уксус; табак и его заменители
Минералдык продуктулар	9335,7	8314,6	12188,7	12939,3	21528,8	Минеральные продукты
Химиялык жана ага байланыштуу өнөр жай тармактарынын продукциясы	35,7	79,0	275,1	198,2	222,2	Продукция химической и связанных с ней отраслей промышленности
Пластмасса жана андан жасалган буюмдар; каучук жана резина буюмдары	10,6	10,5	46,9	8,5	40,3	Пластмассы и изделия из них; каучук и резиновые изделия
Булгаары сырьесу, булгаары, накта тери жана андан жасалган буюмдар; жолго керек буюмдар; сумкалар жана ушул өндүү товарлар; малдын ичегисинен жасалган буюмдар	158,4	390,3	442,7	555,5	338,6	Кожевенное сырье, кожа, натуральный мех и изделия из них; дорожные принадлежности, сумки и подобные им товары; изделия из кишок животных
Жыгач жана жыгачтан жасалган буюмдар; жыгач көмүрү; пробка жана андан жасалган буюмдар	14,9	4,4	2,6	4,2	6,3	Древесина и изделия из древесины; древесный уголь; пробка и изделия из нее
Жыгачтан жана башка булалуу өсүмдүк материалдардан жасалган кагаз массасы; макулатура; кагаз; картон жана андан жасалган буюмдар	0,8	63,9	45,6	0,1	0,2	Бумажная масса из древесины или из других волокнистых растительных материалов; макулатура; бумага, картон и изделия из них
Текстиль жана текстиль буюмдары	3039,7	4942,1	2073,8	5119,3	6423,7	Текстиль и текстильные изделия
Бут кийим, баш кийим, кол чатыр жана бүктөмө таякча, чыбык, камчы жана алардын бөлүктөрү	0,8	9,3	6,7	0,2	8,5	Обувь, головные уборы, зонты, трости складные, хлысты, кнуты и их части

*(уландысы)**(продолжение)*

	2009	2010	2011	2012	2013	
Таш, гипс, цемент, асбест, слюда жана ушул өндүү материалдардан жасалган буюмдар; керамика буюмдары; айнек жана андан жасалган буюмдар	-	-	0,5	1,0	1,9	Изделия из камня, гипса, цемента, асбеста, слюды и из подобных материалов; керамические изделия; стекло и изделия из него
Табигый же өстүрүлгөн бермет, кымбат баалуу же жарым кымбат баалуу таштар, кымбат баалуу металлдар жана алардан жасалган буюмдар; бижутерия; тыйындар	230,7	14,3	1275,3	40,7	1036,4	Жемчуг природный или культивированный, драгоценные или полудрагоценные камни, драгоценные металлы и изделия из них; бижутерия; монеты
Кымбат баалуу эмес металлдар жана алардан жасалган буюмдар	312,8	497,4	870,3	1170,3	771,7	Недрагоценные металлы и изделия из них
Машиналар, жабдуулар жана механизмдер; электр-техникалык жабдуу; алардын бөлүктөрү, телекөрсөтүүнү жана үн уктурууну жазуу жана көрсөтүү үчүн аппаратура; алардын бөлүктөрү жана тетиктери	63,3	325,5	315,0	349,7	116,9	Машины, оборудование и механизмы; электротехническое оборудование; их части; аппаратура для записи и воспроизведения телевизионного изображения и звука; их части и принадлежности
Жерде жүрүүчү, аба жана суу транспорт каражаттары, алардын бөлүктөрү жана тетиктери	71,2	87,1	269,6	255,3	179,2	Средства наземного, воздушного и водного транспорта, их части и принадлежности
Оптика, сүрөт, кинематографиялык, өлчөгүч, контролдук, медициналык аспаптар жана аппараттар; сааттар; музыкалык аспаптар, алардын бөлүктөрү жана тетиктери	-	0,7	176,9	62,0	0,1	Приборы и аппараты оптические, фотографические, кинематографические, измерительные, контрольные, медицинские; часы; музыкальные инструменты; их части и принадлежности
Ар түрдүү өнөр жай товарлары (искусство чыгармаларынын кошкондо)	10,3	10,4	169,8	20,4	99,5	Разные промышленные товары (включая произведения искусства)

**4.12-таблица: ТЭИ ТН бөлүмдөрү боюнча  
Түркиядан товарлардын импорту**  
(миң доллары)

**Таблица 4.12: Импорт товаров из Турции  
по разделам ТН ВЭД**  
(тыс. долларов)

	2009	2010	2011	2012	2013	
<b>Бардыгы</b>	<b>72801,9</b>	<b>84699,9</b>	<b>117089,9</b>	<b>175617,1</b>	<b>204730,3</b>	<b>Всего</b>
Тирүү мал жана малдан алынган азыктар	84,3	139,9	114,6	120,3	338,9	Живые животные и продукты животного происхождения
Өсүмдүктөн алынган азык-түлүктөр	994,0	1081,0	1439,6	1713,3	1660,8	Продукты растительного происхождения
Малдын жана өсүмдүктүн майлары, жана аларды иштетүүдөн алынган азыктар	844,3	89,7	126,2	216,5	658,5	Жиры и масла животного или растительного происхождения; продукты их расщепления
Даяр тамак-аш азыктары, алкогольдук жана алкогольсуз ичимдиктер жана уксус; тамеки жана аны алмаштыруучулары	5325,2	5877,1	9184,2	9817,2	11004,2	Готовые пищевые продукты; алкогольные и безалкогольные напитки и уксус; табак и его заменители
Минералдык продуктулар	324,1	299,6	2251,3	780,5	642,2	Минеральные продукты
Химиялык жана ага байланыштуу өнөр жай тармактарынын продукциясы	12213,2	11579,5	13529,6	16530,6	17752,8	Продукция химической и связанных с ней отраслей промышленности
Пластмасса жана андан жасалган буюмдар; каучук жана резина буюмдары	6154,6	8631,5	14279,3	18689,2	21743,6	Пластмассы и изделия из них; каучук и резиновые изделия
Булгаары сырьесу, булгаары, накта тери жана андан жасалган буюмдар; жолго керек буюмдар; сумкалар жана ушул өндүү товарлар; малдын ичегисинен жасалган буюмдар	243,1	1283,5	1638,0	2592,9	1792,5	Кожевенное сырье, кожа, натуральный мех и изделия из них; дорожные принадлежности, сумки и подобные им товары; изделия из кишок животных
Жыгач жана жыгачтан жасалган буюмдар; жыгач көмүрү; пробка жана андан жасалган буюмдар	340,0	1120,3	995,6	1844,0	1879,2	Древесина и изделия из древесины; древесный уголь; пробка и изделия из нее
Жыгачтан жана башка булалуу өсүмдүк материалдардан жасалган кагаз массасы; макулатура; кагаз; картон жана андан жасалган буюмдар	2560,2	2578,8	4812,9	6746,2	8892,5	Бумажная масса из древесины или из других волокнистых растительных материалов; макулатура; бумага, картон и изделия из них
Текстиль жана текстиль буюмдары	16867,9	18907,9	27270,7	46124,1	51389,0	Текстиль и текстильные изделия
Бут кийим, баш кийим, кол чатыр жана бүктөмө таякча, чыбык, камчы жана алардын бөлүктөрү	2327,6	2017,3	4568,8	6148,1	8067,1	Обувь, головные уборы, зонты, трости складные, хлысты, кнуты и их части

*(уландысы)**(продолжение)*

	2009	2010	2011	2012	2013	
Таш, гипс, цемент, асбест, слюда жана ушул өндүү материалдардан жасалган буюмдар; керамика буюмдары; айнек жана андан жасалган буюмдар	1456,0	1685,8	2416,7	4280,0	3245,1	Изделия из камня, гипса, цемента, асбеста, слюды и из подобных материалов; керамические изделия; стекло и изделия из него
Табигый же өстүрүлгөн бермет, кымбат баалуу же жарым кымбат баалуу таштар, кымбат баалуу металлдар жана алардан жасалган буюмдар; бижутерия; тыйындар	331,4	1124,2	2462,0	3628,9	7284,9	Жемчуг природный или культивированный, драгоценные или полудрагоценные камни, драгоценные металлы и изделия из них; бижутерия; монеты
Кымбат баалуу эмес металлдар жана алардан жасалган буюмдар	3879,8	5004,8	4734,5	10348,1	12437,2	Недрагоценные металлы и изделия из них
Машиналар, жабдуулар жана механизмдер; электр-техникалык жабдуу; алардын бөлүктөрү, телекөрсөтүүнү жана үн уктурууну жазуу жана көрсөтүү үчүн аппаратура; алардын бөлүктөрү жана тетиктери	14939,0	17242,2	20419,6	36270,5	37879,9	Машины, оборудование и механизмы; электротехническое оборудование; их части; аппаратура для записи и воспроизведения телевизионного изображения и звука; их части и принадлежности
Жерде жүрүүчү, аба жана суу транспорт каражаттары, алардын бөлүктөрү жана тетиктери	1628,9	2190,9	3179,7	4031,1	11287,1	Средства наземного, воздушного и водного транспорта, их части и принадлежности
Оптика, сүрөт, кинематографиялык, өлчөгүч, контролдук, медициналык аспаптар жана аппараттар; сааттар; музыкалык аспаптар, алардын бөлүктөрү жана тетиктери	421,5	897,0	890,3	580,6	994,1	Приборы и аппараты оптические, фотографические, кинематографические, измерительные, контрольные, медицинские; часы; музыкальные инструменты; их части и принадлежности
Ар түрдүү өнөр жай товарлары (искусство чыгармаларынын кошкондо)	1866,8	2948,9	2776,4	5155,3	5780,7	Разные промышленные товары (включая произведения искусства)

**5. Кыргыз Республикасынын аймактар боюнча тышкы экономикалык ишмердиги**  
**5. Внешнеэкономическая деятельность регионов Кыргызской Республики**

**5.1-таблица: Кыргыз Республикасынын аймактар боюнча экспорту**<sup>1</sup>  
(миң доллары)

	2009	2010	2011	2012	2013	
<b>Бардыгы</b>	<b>1673040,4</b>	<b>1755924,5</b>	<b>2242166,4</b>	<b>1927623,3</b>	<b>2006849,7</b>	<b>Всего</b>
Баткен областы	13735,3	15736,7	32103,0	34661,1	41268,8	Баткенская область
Жалал-Абад областы	53722,0	55658,8	61760,8	137698,2	88197,2	Джалал-Абадская область
Ысык-Көл областы	16492,1	14669,4	15710,4	12602,1	15139,2	Иссык-Кульская область
Нарын областы	1354,1	937,2	637,9	370,9	382,9	Нарынская область
Ош областы	23308,7	37077,1	45556,5	41333,8	19289,8	Ошская область
Талас областы	19237,5	25714,5	40089,6	33184,4	56030,2	Таласская область
Чүй областы	294317,3	230983,1	100843,2	125457,3	117765,2	Чуйская область
Бишкек ш.	952314,4	1020782,5	1566228,9	1163057,1	1294590,0	г. Бишкек
Ош ш.	25393,8	18202,2	28589,0	32500,8	56001,2	г.Ош

<sup>1</sup> Жалпы республика боюнча айыл чарба продукциясынын экспортунун эсепке алынбаган кошумча эсептөөлөрү киргизилди, аймактар боюнча – ушул көлөмдү эсепке албаганда.

**Таблица 5.1: Экспорт Кыргызской Республики по регионам**<sup>1</sup>  
(тыс. долларов)

<sup>1</sup> В целом по республике включая дорасчет неучтенного объема экспорта сельскохозяйственной продукции, по регионам - без учета данного объема.

**5.2-таблица: Кыргыз Республикасынын аймактар боюнча импорту**<sup>2</sup>  
(миң доллары)

	2009	2010	2011	2012	2013	
<b>Бардыгы</b>	<b>3040219,4</b>	<b>3222772,2</b>	<b>4261226,4</b>	<b>5576264,1</b>	<b>5986983,0</b>	<b>Всего</b>
Баткен областы	38256,3	26267,8	15296,5	31744,0	41267,0	Баткенская область
Жалал-Абад областы	102313,1	95355,5	90137,9	114336,7	80615,7	Джалал-Абадская область
Ысык-Көл областы	192378,8	298284,3	336794,9	410386,8	360121,5	Иссык-Кульская область
Нарын областы	2316,9	2699,8	2663,9	6483,4	6772,5	Нарынская область
Ош областы	83026,0	90937,0	142697,9	175364,6	189514,1	Ошская область
Талас областы	5157,6	4439,1	3451,2	3343,8	2391,2	Таласская область
Чүй областы	202500,2	206159,7	304967,0	447314,7	468339,4	Чуйская область
Бишкек ш.	1803708,2	1899439,0	2477792,7	3190847,7	3478110,5	г. Бишкек
Ош ш.	193564,6	158667,1	214633,5	266152,9	253064,0	г.Ош

<sup>2</sup> Жалпы республика боюнча жеке адамдар аркылуу товарлардын импортунун көлөмүн эсепке алганда, аймактар боюнча ушул көлөмдү кошпогондо.

**Таблица 5.2: Импорт Кыргызской Республики по регионам**<sup>2</sup>  
(тыс. долларов)

<sup>2</sup> В целом по республике включая объемы импорта, поставляемые физическими лицами, по областям - без учета данного объема.



**5.3-таблица: Баткен областынан  
жөнөтүлгөн товарлардын айрым  
түрлөрүнүн экспорту**  
(миң доллары)

**Таблица 5.3: Экспорт отдельных  
видов товаров  
из Баткенской области**  
(тыс. долларов)

	2009	2010	2011	2012	2013	
<b>Бардыгы</b>	<b>13735,3</b>	<b>15736,7</b>	<b>32103,0</b>	<b>34661,1</b>	<b>41268,8</b>	<b>Всего</b>
анын ичинен :						из них:
Ири мүйүздүү малдар	1149,9	1144,6	2926,3	2447,2	1927,2	Крупный рогатый скот
Тирүү, койлор жана эчкилер	259,6	300,0	672,2	628,3	457,3	Овцы и козы, живые
Курулуш таштар	82,0	100,9	323,7	-	0,1	Строительный камень
Гипс, алебастр жана акиташ	2191,7	2186,5	130,6	-	0,1	Гипс, алебастр и известняк
Чопо жана башка отко чыдамдуу материалдар	125,1	215,1	305,1	0,0	144,6	Глина и прочие огнеупорные материалы
Кварц, слюда, талаа шпаты ж.б.	94,2	44,0	-	-	10,8	Кварц, слюда, полевой шпат и др.
Металл сыныктары жана калдыктары	511,0	745,0	844,7	414,5	117,2	Металлический лом и отходы
Органикалык эмес химиялык заттар	1804,6	1754,0	5463,3	4801,2	4391,7	Неорганические химические вещества
Түстүү металлдар	4712,9	6755,2	9148,3	10649,4	15029,2	Цветные металлы
Көмүр	308,6	3,4	8,2	312,5	516,0	Уголь
Шарнирдик чынжырлар жана алардын элементтери	306,1	270,2	92,5	47,9	48,2	Шарнирные цепи и их элементы

**5.4-таблица: Баткен областына  
келген товарлардын айрым  
түрлөрүнүн импорту**  
(миң доллары)

**Таблица 5.4: Импорт отдельных  
видов товаров в  
Баткенскую область**  
(тыс. долларов)

	2009	2010	2011	2012	2013	
<b>Бардыгы</b>	<b>38256,3</b>	<b>26267,8</b>	<b>15296,5</b>	<b>31744,0</b>	<b>41267,0</b>	<b>Всего</b>
анын ичинен :						из них:
Дан азыктары жана алардан жасалган продуктулар	1475,0	51,7	116,3	6,9	33,0	Зерновые и продукты из них
Тиштүү өткөрүүлөр, шарнирлүү буралгычтар, токтоосуз аракетте өткөрүү кутучасы	64,7	69,9	3,7	2002,1	104,2	Зубчатые передачи; шарнирные винты; коробки передач
Көтөргүчтөр жана конвейерлер	798,8	7904,0	-	-	-	непрерывного действия
Фильтирлөө жана тазалоо үчүн машиналар, суюктуктар жана газдар үчүн жабдуулар	79,5	614,1	0,9	0,4	42,5	Фильтрующие и очистные машины и оборудование для жидкостей или газов
Трансформаторлор, электрдик	1883,9	675,4	-	47,6	-	Трансформаторы, электрические
Автомобилдер, бардык түрлөрү	81,8	1171,1	339,3	852,5	1680,9	Автомобили, все виды
Асыл эмес түстүү металлдардын кени жана концентраты	2145,6	2096,2	5210,1	7938,4	8515,0	Руды и концентраты неблагородных цветных металлов
Жаратылыш газ	1720,0	1392,5	1805,6	1928,2	3258,7	Газ природный
Органикалык эмес химиялык заттар	635,8	505,5	938,3	655,3	2065,9	Неорганические химические вещества
Химиялык материалдар жана продукциялар	233,9	123,1	116,8	120,9	89,6	Химические материалы и продукция
Порошок түрүндөгү жардыруучу заттар	51,9	75,4	90,0	81,1	28,9	Порошкообразные взрывчатые вещества
Портландцемент, цемент	1958,9	260,1	-	-	34,7	Портландцемент, цемент
Айнектен суу куйгуч идиштер	12,1	125,3	512,4	522,0	560,5	Стеклянные емкости
Калың зым, катанка жана бурчтар	1698,9	1671,7	0,0	178,4	-	Прутки, катанка и уголки

**5.5-таблица: Баткен областынан  
натуралай түрдө жөнөтүлгөн  
товарлардын айрым  
түрлөрүнүн экспорту**  
(тонна)

	2009	2010	2011	2012	2013	
Ири мүйүздүү малдар, даана	4212	3816	5164	4391	3446	Крупный рогатый скот, шт.
Тирүү, койлор жана эчкилер, даана	5144	5645	7230	7390	5276	Овцы и козы, живые, шт.
Курулуш таштар, миң т	23,9	34,3	44,1	-	-	Строительный камень, тыс. т
Гипс, алебастр, акиташ, миң т	589,9	758,4	44,6	-	-	Гипс, алебастр и известняк, тыс. т
Металл сыныктары жана калдыктары	10295,0	13577,0	14600,0	5050,0	1040,0	Металлический лом и отходы
Көмүр	9562,2	100,0	200,0	16818,6	13821,2	Уголь
Шарнирдик чынжырлар жана алардын элементтери	159,7	141,6	44,5	20,1	19,7	Шарнирные цепи и их элементы

**Таблица 5.5: Экспорт отдельных видов  
товаров в натуральном  
выражении из  
Баткенской области**  
(тонн)

**5.6-таблица: Баткен областына  
натуралай түрдө келген  
товарлардын айрым  
түрлөрүнүн импорту**  
(тонна)

	2009	2010	2011	2012	2013	
Дан азыктары жана алардан жасалган продуктылар	3680,8	139,0	337,5	68,0	-	Зерновые и продукты из них
Тиштүү өткөрүүлөр, шарнирлүү буралгычтар, токтоосуз аракетте өткөрүү кутучасы, даана	1	8	6	14	3	Зубчатые передачи; шарнирные винты; коробки передач, шт.
Токтоосуз аракеттеги конвейерлер жана көтөргүчтөр	3	64	-	-	-	Подъемники и конвейеры непрерывного действия, шт.
Фильтрлөө жана тазалоо үчүн машиналар, суюктуктар жана газдар үчүн жабдуулар, даана	2	7	8	100	11	Фильтрующие и очистные машины и оборудование для жидкостей или газов, шт.
Трансформаторлор, электрлик, даана	3	15	-	2	-	Трансформаторы, электрические, шт.
Автомобилдер, бардык түрлөрү, даана	54	55	17	21	38	Автомобили, все виды, шт.
Жаратылыш газы, млн. м3	7,3	6,1	6,9	6,4	11,1	Газ природный, млн. м3
Асыл эмес түстүү металлдардын кени жана концентраты	3366,3	3873,6	2692,2	2581,0	3659,8	Руды и концентраты неблагородных цветных металлов
Органикалык эмес химиялык заттар	1242,6	1017,1	1418,2	1083,5	2803,7	Неорганические химические вещества
Химиялык материалдар жана продукциялар	298,8	95,2	49,2	109,0	107,0	Химические материалы и продукция
Порошок түрүндөгү жарылуучу зат	32,0	39,0	47,0	42,0	15,0	Порошкообразные взрывчатые вещества
Портландцемент, цемент	22898,7	3693,7	-	-	277,7	Портландцемент, цемент
Айнектен суу куйгуч идиштер, миң даана	18,0	563,5	1884,9	1969,0	2109,8	Стекланные емкости, тыс.шт.
Калың зым, катанка жана бурчтар	2481,3	2975,6	-	134,9	-	Прутки, катанка и уголки

**Таблица 5.6: Импорт отдельных видов  
товаров в натуральном  
выражении в  
Баткенскую область**  
(тонн)

**5.7-таблица: Жалал-Абад  
жонотулгон товарлардын  
түрлөрүнүн экспорту**  
(миң доллары)

	2009	2010	2011	2012	2013	
<b>Бардыгы</b>	<b>53722,0</b>	<b>55658,8</b>	<b>61760,8</b>	<b>137698,2</b>	<b>88197,2</b>	<b>Всего</b>
анын ичинен :						из них:
Жашылчалар, жемиштер жана жангактар (жаңы бышкан, кургатылган же тондурулган)	6964,1	5024,6	7601,8	8196,9	9110,3	Овощи, фрукты и орехи (свежие, сушеные или замороженные)
Тамеки (иштетилген жана иштетилбеген)	60,6	177,8	176,7	-	-	Табак (обработанный и необработанный)
Пахта буласы	11832,6	16368,5	15421,1	16591,6	10178,6	Хлопковое волокно
Легирленген болоттун сыныктары жана калдыктары	208,5	578,6	1186,9	452,3	492,5	Лом и отходы легированной стали
Көмүр	-	5,5	210,7	1252,4	2482,3	Уголь
Автомобиль бензини	1343,9	780,4	1612,9	5290,7	2919,9	Автомобильный бензин
Дизель отуну	7474,9	3650,5	4260,7	6006,3	6406,3	Дизтопливо
Органикалык эмес химиялык заттар	170,8	-	200,0	124,8	0,2	Неорганические химические вещества
Ийрилген пахта жиптери, тигүүчү жиптеринен башкасы	-	243,1	427,9	1223,9	512,7	Хлопчатобумажная пряжа, кроме пошивочных ниток
Электр ысыткыч лампалары Өрүлгөн буюмдар; шыпыргылар, щеткалар, малярдык валиктер, швабралар	18448,3	19602,3	21366,6	21780,5	23314,1	Электрические лампы накаливания
	-	36,4	48,9	5,8	-	Плетеные изделия; метлы, щетки, малярные валики, швабры

**Таблица 5.7: Экспорт отдельных  
видов товаров из  
Джалал-Абадской области**  
(тыс. долларов)

**5.8-таблица: Жалал-Абад  
келген товарлардын айрым  
түрлөрүнүн импорту**  
(миң доллары)

	2009	2010	2011	2012	2013	
<b>Бардыгы</b>	<b>102313,1</b>	<b>95355,5</b>	<b>90137,9</b>	<b>114336,7</b>	<b>80615,7</b>	<b>Всего</b>
анын ичинен :						из них:
Буудай	13114,6	11486,7	11234,5	16390,7	8515,8	Пшеница
Буудай уну	-	-	566,1	298,3	112,6	Мука пшеничная
Мунай жана мунай затты иштеп чыгаруу үчүн сырьелор	28838,1	23049,2	27467,2	16521,0	16487,5	Сырье для производства нефтепродуктов и нефть
Автомобиль бензини	15776,2	15367,5	20413,1	10226,7	10680,3	Автомобильный бензин
Дизель отуну	7382,9	4808,9	6181,1	4569,1	4721,1	Дизельное топливо
Жаратылыш газ	5531,4	3028,2	2636,0	2902,0	-	Газ природный
Органикалык химиялык заттар	654,0	889,0	493,5	1053,2	1380,9	Органические химические вещества
Органикалык эмес химиялык заттар	1134,2	1233,4	1354,9	1699,8	1410,3	Неорганические химические вещества
Химиялык продуктулар жана препараттар	953,9	957,0	129,1	103,6	510,2	Химические продукты и препараты
Баштапкы формадагы пластмассалар	1158,3	1219,7	1589,4	1372,3	1832,1	Пластмассы в первичной форме
Темирден же легирленген эмес болоттон жасалган зым	183,9	151,4	246,0	123,5	142,7	Проволока из железа или нелегированной стали
Жер семирткичтер	1237,6	17,4	316,4	4208,5	1743,2	Удобрения
Кагаз, картон жана алардан жасалган буюмдар	1246,0	1253,7	1774,3	1799,7	2063,9	Бумага, картон и изделия из них
Портландцемент, цемент	2964,0	159,2	310,4	389,5	47,2	Портландцемент, цемент
Чоюн, болот жана алардан жасалган буюмдар	5436,8	5634,7	3629,3	3622,9	1752,7	Чугун, сталь и изделия из них
Жез	342,0	351,6	322,1	303,6	328,5	Медь

**Таблица 5.8: Импорт отдельных  
видов товаров в  
Джалал-Абадскую область**  
(тыс. долларов)

**5.9-таблица: Жалал-Абад областынан натуралай түрдө жөнөтүлгөн товарлардын айрым түрлөрүнүн экспорту**  
(тонна)

	2009	2010	2011	2012	2013	
Жашылчалар, жемиштер жана жангактар (жаны бышкан, кургатылган же тондурулган)	5877,6	5484,3	6758,0	7074,5	8431,4	Овощи, фрукты и орехи (свежие, сушеные или замороженные)
Тамеки (иштетилген жана иштетилбеген)	121,2	328,8	272,0	-	-	Табак (обработанный и необработанный)
Пахта буласы	11964,6	11249,0	10369,8	13355,6	8103,4	Хлопковое волокно
Көмүр	-	553,0	16586,0	60442,1	75826,0	Уголь каменный
Автомобиль бензини	3840,3	1494,9	1881,9	6294,7	4126,9	Автомобильный бензин
Дизель отуну	18075,7	6789,3	5435,4	6700,2	7741,6	Дизтопливо
Легирленген болоттун сыныктары жана калдыктары	4120,0	11797,0	14145,0	5522,0	6183,0	Лом и отходы легированной стали
Электр ысыткыч лампалары, млн.даана	147,3	159,2	157,2	155,9	163,0	Электрические лампы накаливания, млн. шт.
Ийрилген пахта жиптери, тигүүчү жиптеринен башкасы	-	73,4	144,2	556,3	291,4	Хлопчатобумажная пряжа, кроме пошивочных ниток

**Таблица 5.9: Экспорт отдельных видов товаров в натуральном выражении из Джалал-Абадской области**  
(тонн)

**5.10-таблица: Жалал-Абад областына натуралай түрдө келген товарлардын айрым түрлөрүнүн импорту**  
(тонна)

	2009	2010	2011	2012	2013	
Буудай	66025,4	55550,5	39423,1	58455,4	30598,3	Пшеница
Буудай уну	-	-	1926,3	868,0	262,0	Мука пшеничная
Чийки мунай заты жана мунай затынан продуктыларды иштеп чыгарууга сырьелор	71607,4	36625,9	34452,8	21489,5	22302,2	Сырье для производства нефтепродуктов и сырая нефть
Автомобиль бензини	32326,1	21725,6	25449,7	12846,4	14725,3	Автомобильный бензин
Дизель отуну	21209,4	9766,9	8052,2	5657,9	5814,5	Дизельное топливо
Жаратылыш газ, млн.м3	24,0	13,9	11,0	10,0	-	Газ природный, млн.м3
Органикалык химиялык заттар	342,3	466,0	160,1	341,1	471,6	Органические химические вещества
Органикалык эмес химиялык заттар	2909,4	3290,5	2452,4	3087,7	4940,8	Неорганические химические вещества
Химиялык продуктылар жана препараттар	71,9	207,7	37,7	30,2	68,9	Химические продукты и препараты
Баштапкы формадагы пластмассалар	714,9	716,1	766,4	925,6	1137,0	Пластмассы в первичной форме
Темирден жана легирленген эмес болоттон жасалган зым	66,6	61,3	119,9	22,0	24,4	Проволока из железа или нелегированной стали
Жер семирткичтер	3095,1	93,5	948,9	11917,1	5197,0	Удобрения
Кагаз, картон жана алардан жасалган буюмдар	2449,0	1942,0	2171,3	2414,2	2805,3	Бумага, картон и изделия из них
Портландцемент, цемент	32365,7	1538,2	2159,8	2314,5	338,6	Портландцемент, цемент
Жез	52,5	154,3	32,4	31,8	31,8	Медь

**Таблица 5.10: Импорт отдельных видов товаров в натуральном выражении в Джалал-Абадскую область**  
(тонн)

**5.11-таблица: Ысык-Көл жөнөтүлгөн товарлардын түрлөрүнүн экспорту**  
(миң доллары)

**Таблица 5.11: Экспорт отдельных видов товаров из Исык-Кульской области**  
(тыс. долларов)

	2009	2010	2011	2012	2013	
<b>Бардыгы</b>	<b>16492,1</b>	<b>14669,4</b>	<b>15710,4</b>	<b>12602,1</b>	<b>15139,2</b>	<b>Всего</b>
анын ичинен :						из них:
Сыр жана быштак	1236,0	1671,9	323,6	782,7	1267,2	Сыры и творог
Сүтгөн алынган майлар	208,3	365,0	88,3	241,0	460,3	Масла и жиры полученные из молока
Жашылчалар, жемиштер жана жаңгактар (жаңы бышкан, кургатылган же тондурулган)	91,7	396,9	412,2	47,0	39,6	Овощи, фрукты и орехи (свежие, сушеные или замороженные)
Металл сыныктары жана калдыктары	265,0	602,4	1585,9	771,0	299,2	Металлический лом и отходы
Автомобильдердин тетиктери жана ага тиешелүү буюмдар	8379,7	6156,8	4376,1	2369,2	4996,6	Детали и принадлежности автомобилей

**5.12-таблица: Ысык-Көл областына келген товарлардын айрым түрлөрүнүн импорту**  
(миң доллары)

**Таблица 5.12: Импорт отдельных видов товаров в Исык-Кульскую область**  
(тыс. долларов)

	2009	2010	2011	2012	2013	
<b>Бардыгы</b>	<b>192378,8</b>	<b>298284,3</b>	<b>336794,9</b>	<b>410386,8</b>	<b>360121,5</b>	<b>Всего</b>
анын ичинен :						из них:
Эт жана субпродуктулар	321,7	1830,2	103,9	240,2	2095,4	Мясо и субпродукты
Балык тондурулган	239,6	372,6	508,3	807,3	1541,4	Рыба замороженная
Дизель отуну	24384,6	49541,3	83425,2	80402,4	86749,7	Дизельное топливо
Майлоочу мунайзат майлары	6738,0	7269,4	6354,8	5890,6	8932,1	Смазочные нефтяные масла
Органикалык химиялык заттар	3319,5	2234,0	2112,9	2355,4	2892,7	Органические химические вещества
Органикалык эмес химиялык заттар	10674,6	11426,1	14361,4	13376,3	20316,9	Неорганические химические вещества
Медициналык жана фармацевтикалык продукциясы	89,0	56,9	68,5	52,2	21,1	Медицинская и фармацевтическая продукция
Парфюмериялык препараттар	455,3	1803,2	714,3	582,8	49,4	Парфюмерные препараты
Жер семирткичтер	5575,6	6349,6	14795,4	12183,2	14618,4	Удобрения
Пластмассалар жана алардан жасалган буюмдар	1452,9	2253,8	2684,0	6294,3	1779,8	Пластмассы и изделия из них
От түтүктүү боолор, электродетонаторлор	2527,9	2102,3	3140,9	1910,2	3698,1	Огнепроводные шнуры, электродетонаторы
Шиналар	6160,0	16666,4	12599,2	22458,8	24620,2	Шины
Чоюндан жана болоттон жасалган буюмдар	474,0	421,2	243,8	223,0	131,5	Изделия из чугуна и стали
Темирден жана башка металлдардан жасалган буюмдар	9730,8	14873,4	17350,8	16283,1	14424,5	Изделия из железа и других металлов
Энергогенератордук машинелер жана жабдуулар	3172,2	8498,1	12876,7	9349,0	22093,1	Энергогенераторные машины и оборудование
Конкреттүү тармактар үчүн ылайыкталган машиналардын тетиктери жана шаймандары	44747,3	52806,2	52845,5	76397,0	38864,1	Запчасти и детали машин, предназначенные для конкретных отраслей
Фильтрлөөчү же тазалоочу машиналар жана жабдуулар	1521,2	3396,3	3271,5	3505,2	4041,7	Фильтрующие и очистительные машины и оборудование
Электр трансформаторлор	53,3	121,9	426,9	452,1	573,7	Электрические трансформаторы
Автомобильдердин тетиктери жана ага тиешелүү буюмдар	24327,3	9460,8	7103,7	9379,0	12392,0	Детали и принадлежности автомобилей
Контейнерлер	1536,1	1316,0	1620,0	1612,3	2313,7	Контейнеры

**5.13-таблица: Ысык-Көл областынан  
натуралай түрдө жөнөтүлгөн  
товарлардын айрым  
түрлөрүнүн экспорту  
(тонна)**

	2009	2010	2011	2012	2013	
Сыр жана быштак	345,3	548,6	64,4	180,4	293,7	Сыры и творог
Сүтгөн алынган майлар	64,7	95,8	19,9	56,4	95,7	Масла и жиры полученные из молока
Жашылчалар, жемиштер жана жангактар (жаңы бышкан, курматылган же тондурулган)	336,7	1265,0	977,2	111,6	-	Овощи, фрукты и орехи (свежие, сушеные или замороженные)
Металл сыныктары жана калдыктары	5340,0	10445,0	19005,0	9390,0	3725,0	Металлический лом и отходы

**Таблица 5.13: Экспорт отдельных видов  
товаров в натуральном  
выражении из  
Иссык-Кульской области  
(тонн)**

**5.14-таблица: Ысык-Көл областына  
натуралай түрдө келген  
товарлардын айрым  
түрлөрүнүн импорту  
(тонна)**

	2009	2010	2011	2012	2013	
Эт жана субпродуктулар	481,7	2657,0	96,6	117,4	-	Мясо и субпродукты
Балык тондурулган	339,0	415,5	387,3	561,5	985,1	Рыба замороженная
Автомобиль бензини	535,4	491,4	385,4	-	-	Автомобильный бензин
Дизель отуну	49791,0	69160,4	93122,1	85310,9	100185,1	Дизельное топливо
Майлоочу мунайзат майлары	2118,9	2907,3	2070,6	1949,2	2622,2	Смазочные нефтяные масла
Органикалык химиялык заттар	1162,4	936,9	822,9	912,4	1428,1	Органические химические вещества
Медициналык жана фармацевтикалык продукция	0,7	3,5	2,5	0,9	-	Медицинская и фармацевтическая продукция
Парфюмердик, косметикалык препараттар жана жуучу каражаттар	99,1	420,8	142,9	118,2	25,4	Парфюмерные вещества, косметические препараты и моющие средства
Жер семирткичтер	14726,6	20566,6	32468,2	25196,7	31550,0	Удобрения
Пластмассалар жана алардан жасалган буюмдар	387,3	681,2	721,8	452,8	576,5	Пластмассы и изделия из них
От түтүктүү боолор, электродетонаторлор	157,0	135,6	121,4	61,0	61,3	Огнепроводные шнуры, электродетонаторы
Шиналар, даана	3091	2439	3636	3668	2859	Шины, шт.
Чоюндан жана болоттон жасалган буюмдар	271,3	192,0	130,4	106,5	80,1	Изделия из чугуна и стали
Фильтрлөөчү же тазалоочу машиналар жана жабдуулар, даана	39234	49285	73060	65567	100822	Фильтрующие и очистительные машины и оборудование, шт.
Электр трансформаторлор, даана	146	192	247	259	222	Электрические трансформаторы, шт.
Контейнерлер, даана	636	528	546	547	821	Контейнеры, шт.

**Таблица 5.14: Импорт отдельных видов  
товаров в натуральном  
выражении в  
Иссык-Кульскую область  
(тонн)**

**5.15-таблица: Нарын областынан  
жөнөтүлгөн товарлардын  
түрлөрүнүн экспорту**  
(миң доллары)

	2009	2010	2011	2012	2013	
<b>Бардыгы</b>	<b>1354,1</b>	<b>937,2</b>	<b>637,9</b>	<b>370,9</b>	<b>382,9</b>	<b>Всего</b>
анын ичинен :						из них:
Жүн, малдын кылын кошкондо	561,3	615,3	-	-	-	Шерсть, включая волос животных
Тери	231,1	129,4	-	-	-	Кожа
Жер семирткичтер үчүн сырьелор жана минералдык сырьё	169,9	136,0	243,7	288,9	273,8	Сырьё для удобрений и минеральное сырьё

**Таблица 5.15: Экспорт отдельных  
видов товаров из  
Нарынской области**  
(тыс. долларов)

**5.16-таблица: Нарын областына  
келген товарлардын айрым  
түрлөрүнүн импорту**  
(миң доллары)

	2009	2010	2011	2012	2013	
<b>Бардыгы</b>	<b>2316,9</b>	<b>2699,8</b>	<b>2663,9</b>	<b>6483,4</b>	<b>6772,5</b>	<b>Всего</b>
анын ичинен :						из них:
Күрүч	-	12,8	139,1	98,5	47,6	Рис
Органикалык эмес химиялык заттар	21,5	45,3	27,9	52,0	2,7	Неорганические химические вещества
Медициналык жана фармацевтикалык продукциясы	704,2	549,2	479,7	382,4	719,2	Медицинская и фармацевтическая продукция
Медикаменттер	414,9	387,2	286,5	257,2	568,7	Медикаменты
Айнектен жасалган суу куйуучу идиштер	109,8	185,4	219,6	250,4	198,9	Стеклянные емкости
Автомобилдер, тетиктерди жана тиешелүү буюмдарды кошкондо	354,3	531,8	431,8	1147,3	1272,7	Автомобили, включая детали и принадлежности
Портландцемент, цемент	174,3	277,5	136,3	194,5	182,9	Портландцемент, цемент

**Таблица 5.16: Импорт отдельных  
видов товаров в  
Нарынскую область**  
(тыс. долларов)

**5.17-таблица: Нарын областынан  
натуралай түрдө жөнөтүлгөн  
товарлардын айрым  
түрлөрүнүн экспорту  
(тонна)**

	2009	2010	2011	2012	2013	
Жүн, малдын кылын кошкондо	440,4	475,9	-	-	-	Шерсть, включая волос животных
Тери	440,5	194,3	-	-	-	Кожа
Минералдык жана жер семирткичтер үчүн сырьелор	3321,0	3045,0	4796,5	4935,5	4279,5	Сырье для удобрений и минеральное сырье

**Таблица 5.17: Экспорт отдельных видов  
товаров в натуральном  
выражении из  
Нарынской области  
(тонн)**

**5.18-таблица: Нарын областына  
натуралай түрдө келген  
товарлардын айрым  
түрлөрүнүн импорту  
(тонна)**

	2009	2010	2011	2012	2013	
Күрүч	-	29,9	203,1	135,4	136,0	Рис
Органикалык эмес химиялык заттар	17,6	30,8	1,3	1,0	0,7	Неорганические химические вещества
Медициналык жана фармацевтикалык продукциясы	108,0	63,0	19,9	15,3	187,3	Медицинская и фармацевтическая продукция
Медикаменттер	57,1	46,1	33,9	71,8	169,0	Медикаменты
Кагаз, картон жана алардан жасалган буюмдар	6,4	1,0	-	5,2	22,3	Бумага, картон и изделия из них
Айнектен суу куйгуч идиштер, млн. даана	1,9	3,4	4,0	21,5	3,4	Стекланные ёмкости, млн. шт.
Автомобилдер, тетиктерди жана тиешелүү буюмдарды кошкондо, даана	20	42	16	102	42	Автомобили, включая детали и принадлежности, шт
Портландцемент, цемент	1571,0	2579,3	1336,2	1945,2	1765,1	Портландцемент, цемент

**Таблица 5.18: Импорт отдельных видов  
товаров в натуральном  
выражении в  
Нарынскую область  
(тонн)**



**5.19-таблица: Ош областынан  
жөнөтүлгөн товарлардын айрым  
түрлөрүнүн экспорту**  
(миң доллары)

	2009	2010	2011	2012	2013	
<b>Бардыгы</b>	<b>23308,7</b>	<b>37077,1</b>	<b>45556,5</b>	<b>41333,8</b>	<b>19289,8</b>	<b>Всего</b>
анын ичинен :						из них:
Жашылчалар, жемиштер жана жангактар (жаны бышкан, кургатылган же тондурулган)	195,4	275,1	506,1	138,6	1690,9	Овощи, фрукты и орехи (свежие, сушеные или замороженные)
Тамеки (иштетилген жана иштетилбеген)	5420,9	20855,3	12846,0	11674,1	-	Табак (обработанный и необработанный)
Кой жана козулардын териси	-	-	30,6	84,8	180,1	Овчина и шкурки ягнят
Пахта буласы	8816,8	10674,7	15406,7	16748,8	9410,3	Хлопковое волокно
Жер семирткичтер үчүн сырьелор жана минералдык сырье	1967,3	2702,4	3953,7	2236,7	3183,3	Сырье для удобрений и минеральное сырье
Автомобилдер	495,1	-	656,6	1612,0	2153,5	Автомобили

**Таблица 5.19: Экспорт отдельных  
видов товаров из  
Ошской области**  
(тыс. долларов)

**5.20-таблица: Ош областына  
келген товарлардын айрым  
түрлөрүнүн импорту**  
(миң доллары)

	2009	2010	2011	2012	2013	
<b>Бардыгы</b>	<b>83026,0</b>	<b>90937,0</b>	<b>142697,9</b>	<b>175364,6</b>	<b>189514,1</b>	<b>Всего</b>
анын ичинен :						из них:
Буудай	288,0	395,4	727,2	989,5	51,3	Пшеница
Буудай уну	4844,8	627,5	7401,7	5530,2	7588,5	Мука пшеничная
Жашылча жана мөмө-жемиштер	302,7	1523,5	2115,2	760,5	1638,9	Овощи и фрукты
Сырдоочу жана ийлөөчү заттар; боёчу зат	1534,5	537,5	261,7	1456,1	1372,1	Красящие и дубильные вещества
Медикаменттер	333,4	196,8	160,0	-	19,7	Медикаменты
Жер семирткичтер	64,1	1422,8	1469,9	2581,7	1667,3	Удобрения
Шиналар	307,9	291,0	348,4	455,5	496,1	Шины
Жасалма текстиль материалдардан жасалган кездемелер	11226,8	9603,1	12625,1	27891,8	16870,4	Ткани из искусственных текстильных материалов
Текстиль материалдардан жасалган даяр буюмдар	426,7	686,1	4457,9	7983,9	9495,7	Готовые изделия из текстильных материалов
Полдор үчүн килемдер жана башка текстиль тошолмөлөр	544,5	755,3	770,8	1717,5	2528,6	Ковры и прочие текстильные покрытия для полов
Сырдалган керамика плиткалары	2010,6	2115,5	2609,4	5286,4	2755,2	Глазурованные керамические плитки
Цемент, портландцемент	6655,1	439,5	169,8	55,6	86,0	Цемент, портландцемент
Айнектен жасалган суу куйуучу идиштер	45,3	171,9	386,5	536,0	872,1	Стеклянные емкости
Ашкана идиш аяктары	5001,7	3969,2	4638,7	4855,0	9572,4	Столовая и кухонная посуда
Чоюн, болот жана алардан жасалган буюмдар	6897,5	3772,7	6771,9	11167,2	10097,5	Чугун, сталь и изделия из них
Металлдардан жасалган буюмдар	9292,2	13015,5	27707,9	15945,0	11415,4	Изделия из металла
Электр машиналар, аппараттар жана приборлор, алардын тетиктери	1641,2	1499,9	3939,1	3177,5	3608,6	Электрические машины, аппараты и приборы, их детали
Кийим жана кийимге тиешелүү буюмдар	2159,2	1442,9	4488,2	12555,0	18772,7	Одежда и ее принадлежности
Бут кийим	2371,0	4137,0	7112,5	7162,3	8629,6	Обувь

**Таблица 5.20: Импорт отдельных  
видов товаров в  
Ошскую область**  
(тыс. долларов)

**5.21-таблица: Ош областынан  
натуралай түрдө жөнөтүлгөн  
товарлардын айрым  
түрлөрүнүн экспорту  
(тонна)**

	2009	2010	2011	2012	2013	
Жашылчалар, жемиштер жана жангактар (жаңы бышкан, кургатылган же тондурулган)	555,4	861,3	689,5	114,8	1746,5	Овощи, фрукты и орехи (свежие, сушеные или замороженные)
Тамеки (иштетилген жана иштетилбеген)	1889,4	6444,0	4009,5	3329,2	-	Табак (обработанный и необработанный)
Кой жана козулардын териси, миң даана	-	-	16,7	46,3	158,3	Овчина и шкурки ягнят, тыс. шт.
Пахта буласы	9222,7	7958,9	10688,7	13235,5	7120,0	Хлопковое волокно

**Таблица 5.21: Экспорт отдельных видов  
товаров в натуральном  
выражении из  
Ошской области  
(тонн)**

**5.22-таблица: Ош областына  
натуралай түрдө келген  
товарлардын айрым  
түрлөрүнүн импорту  
(тонна)**

	2009	2010	2011	2012	2013	
Буудай	1489,4	2424,1	4894,0	6838,6	205,2	Пшеница
Буудай уну	14900,0	2348,0	22296,4	20231,8	23726,3	Мука пшеничная
Жашылча жана мөмө-жемиштер Сырдоочу жана ийлоочу заттар; боёчу зат	527,5	3383,1	3825,9	881,3	1854,2	Овощи и фрукты
Жер семирткичтер	3258,4	1136,1	317,4	1292,1	955,3	Красящие и дубильные вещества
Шиналар, даана	381,4	6674,9	4607,5	7444,6	6324,0	Удобрения
Жасалма текстиль материалдардан жасалган кездемелер, миң м <sup>2</sup>	25205	13969	10560	23190	24497	Шины, шт.
Полдор үчүн килемдер жана башка текстилдик төшөлмөлөр, миң м <sup>2</sup>	33574,9	24398,1	28406,5	46750,5	10048,2	Ткани из искусственных текстильных материалов, тыс. м <sup>2</sup>
Сырдалган керамика плиткалары, миң м <sup>2</sup>	339,7	539,8	532,1	1046,4	1218,9	Ковры и прочие текстильные покрытия для полов, тыс. м <sup>2</sup>
Цемент, портландцемент	665,7	722,6	898,7	1333,2	551,3	Глазурованные керамические плитки, тыс. м <sup>2</sup>
Айнектен суу куйгуч идиштер, миң даана	66552,5	4391,6	1527,8	410,8	781,4	Цемент, портландцемент
Чоюн, болот жана алардан жасалган буюмдар	138,4	674,9	1494,6	1976,9	2824,5	Стеклянные емкости, тыс. шт.
Бут кийим, миң жуп	10076,6	5773,3	9222,9	13215,1	9798,9	Чугун, сталь и изделия из них
	2056,0	3410,1	7426,9	4123,2	4256,7	Обувь, тыс. пар

**Таблица 5.22: Импорт отдельных видов  
товаров в натуральном  
выражении в  
Ошскую область  
(тонн)**

**5.23-таблица: Талас областынан  
жөнөтүлгөн товарлардын айрым  
түрлөрүнүн экспорту**  
(миң доллары)

	2009	2010	2011	2012	2013	
<b>Бардыгы</b>	<b>19237,5</b>	<b>25714,5</b>	<b>40089,6</b>	<b>33184,4</b>	<b>56030,2</b>	<b>Всего</b>
анын ичинен :						из них:
Тирүү малдар	714,9	628,5	775,4	1134,3	2127,7	Живые животные
Буурчактуулар (кургатылган, жумшартылган)	17569,6	24247,1	38467,3	30564,5	51541,9	Бобовые (сушеные, лушенные)

**Таблица 5.23: Экспорт отдельных  
видов товаров из  
Таласской области**  
(тыс. долларов)

**5.24-таблица: Талас областына  
келген товарлардын айрым  
түрлөрүнүн импорту**  
(миң доллары)

	2009	2010	2011	2012	2013	
<b>Бардыгы</b>	<b>5157,6</b>	<b>4439,1</b>	<b>3451,2</b>	<b>3343,8</b>	<b>2391,2</b>	<b>Всего</b>
анын ичинен :						из них:
Көмүр, лигнитти кошкондо	176,7	141,3	481,4	242,7	86,1	Уголь, включая лигнит
Автомобил бензини	11,8	73,9	-	-	-	Автомобильный бензин
Дизел отуну	27,0	504,8	0,7	-	-	Дизельное топливо
Металлдан жасалган буюмдар	76,8	148,5	24,8	29,1	27,2	Изделия из металла
Автомобилдер	53,8	552,7	262,6	849,5	1138,6	Автомобили
Блоктуу имараттар	135,7	283,7	86,0	-	-	Блочные здания

**Таблица 5.24: Импорт отдельных  
видов товаров в  
Таласскую область**  
(тыс. долларов)

**5.25-таблица: Талас областынан  
натуралай түрдө жөнөтүлгөн  
товарлардын айрым  
түрлөрүнүн экспорту  
(тонна)**

	2009	2010	2011	2012	2013	
Тирүү малдар	3729	3230	3053	3230	4750	Живые животные, шт.
Буурчактуулар (курматылган, жумшартылган)	34184,0	40214,7	59439,5	41242,3	43702,0	Бобовые (сушеные, лушенные)

**Таблица 5.25: Экспорт отдельных видов  
товаров в натуральном  
выражении из  
Таласской области  
(тонн)**

**5.26-таблица: Талас областына  
натуралай түрдө келген  
товарлардын айрым  
түрлөрүнүн импорту  
(тонна)**

	2009	2010	2011	2012	2013	
Көмүр, лигнитти кошкондо	5810,0	4357,0	15509,0	6348,0	2678,0	Уголь, включая лигнит
Автомобил бензини	28,8	118,6	-	-	-	Автомобильный бензин
Дизел отуну	64,2	1029,9	0,8	-	-	Дизельное топливо
Автомобилдер, даана	17	31	25	97	51	Автомобили, шт.

**Таблица 5.26: Импорт отдельных видов  
товаров в натуральном  
выражении в  
Таласскую область  
(тонн)**

**5.27-таблица: Чуй областынан  
жөнөтүлгөн товарлардын айрым  
түрлөрүнүн экспорту**  
(миң доллары)

**Таблица 5.27: Экспорт отдельных  
видов товаров из  
Чуйской области**  
(тыс. долларов)

	2009	2010	2011	2012	2013	
<b>Бардыгы</b>	<b>294317,3</b>	<b>230983,1</b>	<b>100843,2</b>	<b>125457,3</b>	<b>117765,2</b>	<b>Всего</b>
анын ичинен :						в том числе:
Сүт азыктары	5441,9	17110,8	18462,6	18564,1	11709,7	Молочные продукты
Жашылчалар, жемиштер жана жангактар (жаңы бышкан, кургатылган же тондурулган)	1388,0	1554,4	793,1	1775,7	4049,5	Овощи, фрукты и орехи (свежие, сушеные или замороженные)
Патока	-	515,1	604,2	412,0	372,1	Патока
Табигый бал	45,3	237,3	606,2	267,3	86,2	Мед натуральный
Шоколад жана какао кошулган башка тамак-аш азыктары	414,9	652,8	680,7	382,4	187,1	Шоколад и прочие пищевые продукты, содержащие какао
Ири мүйүздүү малдын терилери	-	20,5	89,9	1031,5	141,2	Шкуры крупного рогатого скота
Кой жана козулардын териси	-	95,8	35,4	16,3	9,7	Овчина и шкурки ягнят
Легирленген болоттун сыныктары жана калдыктары	330,2	676,8	782,1	393,1	519,2	Лом и отходы легированной стали
Металлдардын башка сыныктары жана калдыктары	1360,7	2989,7	6338,9	4255,3	2348,9	Прочий металлический лом и отходы
Жездин сыныктары жана калдыктары	817,3	1711,4	6057,6	9758,0	7882,9	Лом и отходы медные
Алюминийдин сыныктары жана калдыктары	419,2	608,4	1212,4	1232,7	1771,0	Лом и отходы алюминия
Уруктар	-	53,7	598,1	80,8	142,9	Семена
Электр энергиясы	1920,8	4900,3	41,5	57,6	65,1	Электроэнергия
Органикалык эмес химиялык заттар	252353,2	159421,6	29856,1	39019,6	26709,1	Неорганические химические вещества
Тери	224,6	36,0	48,9	72,7	21,5	Кожа
Жүндөн ийрилген жиптер	7,3	-	184,6	23,4	0,3	Шерстяная пряжа
Текстилдик материалдардан жасалган буюмдар	1605,8	1120,5	1003,6	1253,5	898,8	Изделия из текстильных материалов
Цемент, портландцемент	694,2	-	-	-	-	Цемент, портландцемент
Айнек	1598,2	130,4	44,3	15940,8	28429,9	Стекло
Түстүү металлдар	552,0	1064,8	596,3	560,7	464,0	Цветные металлы
Энергогенератордук машиналар жана жабдуулар	8,9	29,1	58,6	9,4	16,0	Энергогенераторные машины и оборудование
Атайын тармактарга каралган автомобилдер	412,7	1427,4	-	670,5	2727,6	Автомобили специального назначения
Кийим жана кийимге тиешелүү буюмдар	13030,1	20573,5	11783,6	13012,2	5392,3	Одежда и ее принадлежности
Атайын илимий жана көзөмөлдөгүч аспаптар жана аппараттар	277,1	52,8	159,8	61,7	248,5	Специальные, научные, контрольные приборы и аппараты

**5.28-таблица: Чуй областына  
келген товарлардын айрым  
түрлөрүнүн импорту**  
(миң доллары)

**Таблица 5.28: Импорт отдельных  
видов товаров в  
Чуйскую область**  
(тыс. долларов)

	2009	2010	2011	2012	2013	
<b>Бардыгы</b>	<b>202500,2</b>	<b>206159,7</b>	<b>304967,0</b>	<b>447314,7</b>	<b>468339,4</b>	<b>Всего</b>
анын ичинен :						из них:
Буудай	7260,3	8575,2	10857,4	23367,8	18451,6	Пшеница
Нан, кондитер азыктары, торттор	1401,0	1725,3	3033,9	2445,8	3139,0	Хлеб, кондитерские изделия, торты
Мөмө-жемиш ширеси	1442,0	238,4	420,9	63,5	111,1	Фруктовые соки
Какао кошулган тамак аш азыктары	957,0	1126,0	2932,7	4548,8	5985,7	Пищевые продукты, содержащие какао
Таттууланган алкогольсуз суусундуктар	3096,2	3955,0	5037,1	954,0	167,8	Безалкогольные напитки, подслащенные
Токой материалдары	1158,7	2282,8	3157,9	5076,1	6223,8	Лесоматериалы
Гипс, алебастр жана акиташ	2583,0	2347,3	4598,9	4360,5	7272,5	Гипс, алебастр и известняк
Бардык түрлөгү жаратылыш куму	69,5	98,0	247,7	1687,4	3717,2	Песок природный всех видов
Асбест	3838,3	3581,5	4352,2	4936,7	4241,3	Асбест
Шлак жана ширенди	1145,8	1113,8	1207,8	1262,5	2578,5	Шлак и окалина
Көмүр	269,1	3447,8	789,2	422,7	15270,6	Уголь
Мазут	8048,6	18495,4	6871,9	-	841,8	Мазут
Жаратылыш газ	17486,5	13979,5	27354,4	39533,2	35669,1	Газ природный
Өсүмдүк майлар жана алардын фракциялары	3508,1	4529,6	6942,6	5970,0	4343,5	Растительные масла и их фракции
Органикалык эмес химиялык заттар	67732,3	22810,5	23062,9	38623,2	31464,8	Неорганические химические вещества
Медикаменттер	3164,3	3789,4	4041,2	4924,0	4698,6	Медикаменты
Баштапкы эмес формадагы пластмассалар	868,8	827,9	1870,5	2568,1	2192,9	Пластмассы в непервичной форме
Кагаз, картон жана алардан жасалган буюмдар	1676,1	2100,2	3779,3	4926,6	3740,1	Бумага, картон и изделия из них
Текстилдик кездемелер жана буюмдар	2195,7	1976,8	2121,0	2738,1	1338,3	Текстильные ткани и изделия
Отко чыдамдуу кирпич жана башка курулуш материалдар	266,0	406,2	8867,4	8920,5	1910,7	Огнеупорный кирпич и другие строительные материалы
Чоюн, болот жана алардан жасалган буюмдар	2544,9	7405,5	8944,8	28061,4	28530,6	Чугун, сталь и изделия из них
Алюминий	330,8	421,9	353,6	431,3	699,3	Алюминий
Темирден жана башка металлдардан жасалган буюмдар	2541,4	2631,6	5400,2	8509,3	14036,8	Изделия из железа и других металлов
Энергогенератордук машиналар жана жабдуулар	791,8	1517,0	1831,3	6603,2	2635,3	Энергогенераторные машины и оборудование
Тамак-аш азыктарын иштеп чыгуу үчүн машиналар жана алардын тетиктери	615,7	344,0	643,4	1683,7	14571,0	Машины для обработки пищевых продуктов и их детали
Идиш жуугуч; колпачоктор менен бекитүүчү; тангактоо; газдоо үчүн машиналар	536,5	456,7	1532,0	1635,9	6201,0	Посудомойки; машины для закупоривания колпачками; упаковки; газирования
Өнөр жайга ылайыкталган атайын эмес машиналар жана жабдуулар	4053,0	7830,9	17290,1	36930,2	39133,6	Неспециальные машины и оборудование для промышленности
Изоляцияланган электр сымы, кабель	349,4	385,4	1086,3	9708,1	13692,6	Изолированные электрические провода, кабель
Автомобилдердин бардык түрлөрү	4058,5	3402,2	8322,7	13377,8	18228,0	Автомобили, все виды
Автомобилдердин тетиктери жана ага тиешелүү буюмдар	813,2	737,3	1045,4	2499,5	1822,9	Детали и принадлежности автомобилей
Атайын, илимий жана көзөмөлдөгүч аспаптар жана аппараттар	1029,3	1566,4	2076,9	3140,9	11068,6	Специальные, научные, контрольные приборы и аппараты

**5.29-таблица: Чуй областынан  
натуралай түрдө жөнөтүлгөн  
товарлардын айрым  
түрлөрүнүн экспорту  
(тонна)**

**Таблица 5.29: Экспорт отдельных видов  
товаров в натуральном  
выражении из  
Чуйской области  
(тонн)**

	2009	2010	2011	2012	2013	
Сүт азыктары	9704,7	17039,1	15968,6	19364,0	389,4	Молочные продукты
Жашылчалар, жемиштер жана жангактар (жаны бышкан, кургатылган же тондурулган)	703,7	2740,2	1630,1	2614,5	9108,4	Овоши, фрукты и орехи (свежие, сушеные, замороженные)
Патока	-	4682,9	5159,3	3862,5	3720,6	Патока
Табигый бал	40,6	85,7	204,2	83,4	27,1	Мед натуральный
Шоколад жана какао кошулган башка тамак-аш азыктары	290,8	459,7	356,9	213,0	108,4	Шоколад и прочие пищевые продукты, содержащие какао
Кой жана козулардын териси, миң даана	-	75,0	64,0	24,7	13,9	Овчина и шкурки ягнят, тыс.шт.
Легирленген болоттун сыныктары жана калдыктары, миң т	1,0	2,0	1,7	0,8	4,0	Лом и отходы легированной стали, тыс.тонн
Башка металлдардын сыныктары жана калдыктары, миң т	27,0	54,4	77,5	53,1	30,3	Прочий металлический лом и отходы, тыс.тонн
Жездин сыныктары жана калдыктары	1357,0	2266,4	4346,2	7253,6	7536,7	Лом и отходы медные
Алюминийдин сыныктары жана калдыктары	1013,8	1697,6	2615,4	2702,9	4405,9	Лом и отходы алюминия
Уруктар	-	40,0	239,0	29,6	652,6	Семена
Электрэнергиясы, млн.квт.ч	65,2	166,4	1,1	1,5	1,7	Электрэнергия, млн.квт.ч
Жүндөн ийрилген жип	1,0	21,0	17,8	2,6	-	Шерстяная пряжа
Цемент, портландцемент, миң т	8850,9	-	-	-	-	Цемент, портландцемент, тыс.т
Айнек, миң м <sup>2</sup>	552,3	48,4	5,0	4120,4	9823,0	Стекло, тыс. м <sup>2</sup>
Атайын тармактарга каралган автомобилдер, даана	2	6	-	3	17	Автомобили специального назначения, шт.

**5.30-таблица: Чуй областына  
натуралай түрдө келген  
товарлардын айрым  
түрлөрүнүн импорту  
(тонна)**

**Таблица 5.30: Импорт отдельных видов  
товаров в натуральном  
выражении в  
Чуйскую область  
(тонн)**

	2009	2010	2011	2012	2013	
Буудай	41134,4	56859,3	52324,4	125096,5	83197,3	Пшеница
Нан, кондитер азыктары, торттор	1063,0	1126,8	1653,0	1377,8	1756,4	Хлеб, кондитерские изделия, торты
Мөмө-жемиш ширеси	2264	341,1	594,6	81,7	76,1	Фруктовые соки
Тамак-аш азыктары, какао кошулган	321,5	358,2	942,6	1436,0	2040,0	Пищевые продукты, содержащие какао
Алкоголсуз суусундуктар, таттууланган, миң л	4696,1	6580,5	7810,2	1397,3	290,4	Безалкогольные напитки, подслащенные, тыс.л.
Гипс, алебастр жана акиташ, миң т	413,9	234,3	641,2	631,7	890,4	Гипс, алебастр и известняк, тыс.т
Жаратылыш куму бардык түрлөгү, миң т	2,1	3,7	7,6	55,7	123,7	Песок природный всех видов, тыс.т
Асбест, миң т	7,2	6,7	8,1	8,4	7,1	Асбест, тыс. т
Шлак жана ширенди, миң т	89,2	111,4	99,2	91,4	161,1	Шлак и окалина, тыс. т
Көмүр, миң т	10,3	142,5	24,0	12,2	192,1	Уголь, тыс. т
Дизел отуну	263,5	23517,4	27066,8	35961,4	17484,2	Дизельное топливо
Мазут	34804,6	69844,6	21073,6	-	1891,6	Мазут
Жаратылыш газ, млн. м <sup>3</sup>	75,5	64,2	120,4	168,2	146,1	Газ природный, млн. м <sup>3</sup>
Өсүмдүк майлар жана алардын фракциялары	3283,9	3747,4	4115,6	3852,6	3039,5	Растительные масла и их фракции
Отко чыдамдуу кирпич жана башка курулуш материалдар	406,7	890,6	7927,8	4735,2	2430,2	Огнеупорный кирпич и другие строительные материалы
Алюминий	95,2	64,1	133,0	67,8	110,1	Алюминий
Идиш жуучу; калпачоктор менен бекитүүчү; тангактоо; газдоо үчүн машиналар, даана	35	13	39	54	97	Посудомойки, машины для газирования напитков и закупоривания колпачками, шт.
Автомобилдердин баардык түрлөрү, даана	427	282	3412	791	1004	Автомобили, все виды, шт.



**5.31-таблица: Бишкек шаарынан  
жөнөтүлгөн товарлардын  
түрлөрүнүн экспорту**  
(миң доллары)

**Таблица 5.31: Экспорт отдельных  
видов товаров из  
г.Бишкек**  
(тыс. долларов)

	2009	2010	2011	2012	2013	
<b>Бардыгы</b>	<b>952314,4</b>	<b>1020782,5</b>	<b>1566228,9</b>	<b>1163057,1</b>	<b>1294590,0</b>	<b>Всего</b>
анын ичинен:						из них:
Сүт азыктары	16621,6	15221,8	11996,0	8023,7	4232,4	Молочные продукты
Жашылчалар, жемиштер жана жангактар (жаңы бышкан, кургатылган же тондурулган)	16446,2	16736,7	17827,9	20211,9	25389,5	Овощи, фрукты и орехи (свежие, сушеные или замороженные)
Табигый бал	302,6	533,4	573,5	446,2	541,5	Мед натуральный
Чай	218,7	442,8	1056,3	1039,8	1474,5	Чай
Кант менен таттууланган же таттууланбаган минералдык суулар жана алкоогоуз суусундуктар	4545,9	5412,5	8242,1	2926,8	2610,6	Минеральные воды и безалкогольные напитки подслащенные и не подслащенные сахаром
Сигареттер жана сигаралар	438,7	917,9	1519,3	348,5	1345,9	Сигареты и сигары
Ири мүйүздүү малдын териси	1250,9	744,4	3385,4	3616,4	3165,6	Шкуры крупного рогатого скота
Кой жана козулардын териси	221,0	128,2	1608,4	1278,6	1386,1	Овчина и шкурки ягнят
Жүн, малдын кылдарын кошкондо	460,6	580,1	894,1	445,8	901,7	Шерсть, включая волос животных
Электр энергиясы	37310,4	43474,9	80365,7	45994,7	14983,1	Электроэнергия
Медикаменттер	92,2	855,2	2928,4	1540,2	2149,5	Медикаменты
Пластина, барак, узун тилкем формасындагы пластмассалар	154,1	134,4	313,4	482,1	498,7	Пластмассы в форме пластин, листов и полос
Тери	2232,3	3124,1	4252,8	2905,7	3728,6	Кожа
Кагаз, картон жана алардан жасалган буюмдар	6419,5	5598,8	9007,7	9135,3	8688,7	Бумага, картон и изделия из них
Жасалма текстиль материал- дардан жасалган кездемелер	139,2	54,4	52,8	1744,3	4130,4	Ткани из искусственных текстильных материалов
Текстиль материалдардан жасалган буюмдар	776,2	1256,4	1863,9	2498,0	1775,7	Изделия из текстильных материалов
Килемдер жана башка текстилдик төшөлмөлөр	2719,8	3,1	8,5	11,6	503,6	Ковры и прочие текстильные покрытия
Чоюн жана болот	428,6	3473,5	14766,8	22372,0	29028,2	Чугун и сталь
Күмүш	1901,2	2453,1	6806,9	2864,5	3298,9	Серебро
Жез	228,7	-	795,9	249,6	485,2	Медь
Алюминий	1625,2	3480,4	2895,1	947,3	188,0	Алюминий
Металлдан жасалган буюмдар, аларга бөлүктөрдү кошкондо	2058,1	7153,6	14106,0	14615,5	13409,6	Изделия из металла, включая детали к ним
Энергогенератордук машиналар жана жабдуулар, аларга бөлүктөрдү кошкондо	4173,0	2590,2	2193,6	7385,6	3882,6	Энергогенераторные машины и оборудование, включая детали к ним
Тамак-аш азыктарын иштеп чыгаруучу машиналар	131,9	41,4	231,5	83,9	19,6	Машины для обработки пищевых продуктов
Металлдарды иштеп чыгууга каралган станоктор, металлокерамикалык эритмелер	826,5	258,8	1,2	19,1	4,3	Станки для обработки металлов, металлокерамических сплавов
Центрифугалар	1133,1	826,4	804,7	687,1	828,6	Центрифуги
Идиш жуучу; калпачоктор менен бекитүүчү; тангактоо; газдоо үчүн машиналар	130,0	2754,6	4,9	26,1	-	Посудомойки; машины для закупоривания колпачками; упаковки; газирования
Электр байланыш, үн жаздыруучу аппаратуралар жана жабдуулар, алардын тетиктери	1888,4	7661,2	3901,4	890,8	651,7	Аппаратура и оборудование электросвязи, звукозаписи и их детали

*(уландысы)**(продолжение)*

	2009	2010	2011	2012	2013	
Электр машиналар, аппараттар жана аспаптар, алардын тетиктери	2701,3	3112,9	3979,7	5731,1	6239,6	Электрические машины, аппараты и приборы, их детали
Автомобилдердин бардык түрлөрү, аларга тиешелүү буюмдары жана тетиктери	16274,3	13248,4	46849,1	110568,2	70172,4	Автомобили всех видов, детали и принадлежности к ним
Борбордук жылытуу системасындагы казандар жана радиаторлор	883,8	244,9	201,9	191,7	41,0	Котлы и радиаторы системы центрального отопления
Эмеректер жана алардын тетиктери	3321,7	2944,6	3254,1	3871,5	4519,6	Мебель и ее детали
Кийим кечелер жана аларга тиешелүү буюдар	58325,8	102853,0	129415,3	141378,5	98803,7	Предметы одежды и ее принадлежности
Товарларды ташуу же тангактоо үчүн буюмдар	4336,1	6600,3	8140,4	8340,4	13224,2	Изделия для упаковки и транспортировки товаров
Баалуу металлдар (алтын)	529123,6	667228,0	1005541,4	534380,3	725429,4	Драгоценные металлы (золото)

**5.32-таблица: Бишкек шаарына келген товарлардын айрым түрлөрүнүн импорту**  
*(миң доллары)*

**Таблица 5.32: Импорт отдельных видов товаров в г.Бишкек**  
*(тыс. долларов)*

	2009	2010	2011	2012	2013	
<b>Бардыгы</b>	<b>1803708,2</b>	<b>1899439,1</b>	<b>2477792,7</b>	<b>3190847,7</b>	<b>3478110,5</b>	<b>Всего</b>
анын ичинен:						из них:
Эт жана эт азыктары	41456,8	73432,7	70573,5	73233,1	76188,2	Мясо и мясопродукты
Балыктар жана рак сыяктуу моллюскалар	5495,2	6249,0	8502,6	10748,3	10189,2	Рыба и ракообразные моллюски
Буудай	34669,1	29601,2	30772,7	38276,5	50453,7	Пшеница
Күрүч	2746,7	2440,8	2324,8	8530,5	6857,1	Рис
Буудай уну	13729,6	7037,0	33322,0	19584,1	24107,2	Мука пшеничная
Нан, кондитер азыктары, торгтор	13340,2	16994,0	23324,9	28968,9	32576,0	Хлеб, кондитерские изделия, торты
Жашылчалар, жемиштер жана жаңгактар (жаңы бышкан, кургатылган же тондурулган)	7334,3	11093,6	19882,8	19977,2	31120,0	Овощи, фрукты и орехи (свежие, сушеные или замороженные)
Кант	20591,8	32966,3	75903,1	77207,5	75737,2	Сахар
Канттан жасалган кондитер азыктары	10292,9	12487,3	14750,4	15940,6	19864,8	Кондитерские изделия из сахара
Какао жана курамында какао кошулган азыктар	41886,4	45760,3	67198,9	75246,4	61969,6	Какао-порошок и продукты содержащие какао
Чай	5022,3	5123,6	6620,9	7951,9	9116,7	Чай
Малдын же өсүмдүк майынан жасалган маргарин, препараттар жана тамак-аш аралашмасы	12068,829	11475,4	14095,1	14214,4	16364,0	Маргарин, пищевые смеси и препараты из животных или растительных жиров
Алкоголсуз суусундуктар, таттууланган	16435,5	17709,8	21176,2	29262,7	37314,6	Безалкогольные напитки, подслащенные
Пиво	17764,4	15250,7	17311,3	13987,0	13530,0	Пиво
Тамеки (иштетилген жана иштетилбеген)	532,1	56,0	43,3	2157,2	352,0	Табак (обработанный и необработанный)
Сигареттер жана сигаралар	25988,1	25430,1	38553,8	50221,1	64503,0	Сигареты и сигары
Ийне жалбырактуу дарактын узатасынан кесилген жыгачтар	17935,4	15436,0	23446,9	29573,8	33334,0	Древесина хвойных пород
Көмүр, кокс жана жарты коксту кошкондо	19806,8	30570,7	30351,8	29573,8	34884,1	Уголь, включая кокс и полукокс
Автомобиль бензини	220048,6	252325,8	318309,2	433779,9	489779,9	Автомобильный бензин

(уландысы)

(продолжение)

	2009	2010	2011	2012	2013	
Авиакеросин	297696,6	221167,2	100254,7	85893,0	94245,8	Авиакеросин
Дизел отуну	55964,3	79501,7	145989,8	225970,2	393800,7	Дизельное топливо
Мазут	10866,2	17498,3	19108,1	9331,1	3487,3	Мазут
Майлоочу мунай зат майлары	11014,9	9874,6	16753,4	19826,9	31709,4	Смазочные нефтяные масла
Мунай битуму жана анын аралашмасы	6456,0	13791,9	29027,2	21269,5	17774,0	Нефтяной битум и его смеси
Жаратылыш газы	35804,4	33911,1	31739,0	33362,7	22627,0	Природный газ
Өсүмдүк майлар жана алардын фракциялары	29196,4	37553,2	49750,7	51138,4	55867,6	Растительные масла и их фракции
Органикалык эмес химиялык заттар	3341,7	3550,9	5482,2	5113,9	27602,3	Неорганические химические вещества
Сырдоочу жана ийлөөчү заттар; боёчу зат	14306,3	14508,7	17067,6	19636,3	25555,0	Красящие и дубильные вещества
Фармацевтикалык продукция	83538,5	100052,9	158622,3	180985,1	183846,3	Фармацевтическая продукция
Медикаменттер	73617,6	89619,9	143277,5	166932,7	163595,6	Медикаменты
Самын, жуугуч жана жылмалагыч препараттар	6922,5	8234,2	24966,0	29133,6	35394,1	Мыло, моющие и полирующие препараты
Пластмассалар же алардан жасалган буюмдар	8371,8	9614,2	14746,2	17454,9	23479,4	Пластмассы и изделия из них
Шиналар	26232,3	22020,5	36348,4	37414,5	70065,7	Шины
Жыгач-булалуу плитасы	5972,2	6095,5	9801,2	10773,5	10698,6	Древесно-волоконистые плиты
Тапталган жыгач жана калыбына келтирилген жыгач	13966,9	15017,0	22230,1	27687,1	30967,6	Уплотненная и восстановленная древесина
Кагаз, картон жана алардан жасалган буюмдар	36179,4	38312,8	49061,7	51482,9	55174,0	Бумага, картон и изделия из них
Жасалма текстиль булалардан токулган кездемелер	998,0	892,6	3160,7	3481,6	12372,2	Ткани из искусственных текстильных волокон
Текстилдик материалдардан жасалган даяр буюмдар	953,9	5798,0	2209,8	6351,5	2217,9	Готовые изделия из текстильных материалов
Полдор үчүн килемдер жана текстилдик төшөлмөлөр	2895,4	2872,9	4086,6	4254,3	9870,3	Ковры и текстильные покрытия для полов
Керамикалык плиткалар	6327,7	6442,0	8219,8	10602,2	13013,0	Керамические плитки
Чоюн жана болот	61701,3	58448,5	101784,4	145098,9	185343,2	Чугун и сталь
Жез	1621,1	3211,4	7652,3	6767,4	6935,6	Медь
Алюминий	3147,7	4112,6	3159,6	5416,3	7383,7	Алюминий
Темирден жана башка металлдардан жасалган буюмдар	15732,2	23963,8	33544,8	91834,2	157153,6	Изделия из железа и других металлов
Жыйноочу-малалоочу комбайндар	1326,8	258,0	21,6	418,8	1591,3	Уборочно-молотильные комбайны
Тракторлор	5209,1	826,7	8803,2	12803,6	18236,4	Тракторы
Жарандык курулуш үчүн машиналар	3032,6	2212,0	3455,6	1960,3	25637,5	Машины для гражданского строительства
Тамак-аш азыктарын иштеп чыгуу үчүн машиналар	8234,4	1733,7	1644,7	3073,5	1841,9	Машины для обработки пищевых продуктов
Жыгачты, пробканы иштеп чыгуу үчүн станоктор	828,9	356,3	723,9	986,8	524,8	Станки для обработки дерева, пробки
Кен, таш, грунт майдалоо жана сорттоо машиналары	12807,3	13095,7	434,0	2318,9	9589,2	Машины для сортировки и просеивания грунта, камня, руд
Пластмассаны жана резинаны иштеп чыгуу үчүн машиналар	810,5	652,3	2515,2	2403,4	2949,9	Машины для обработки резины или пластмасс
Офсеттик басып чыгаруу машиналары	850,0	1559,2	1703,1	2234,9	964,2	Офсетные печатные машины
Фильтрлөө жана тазалоо үчүн машиналар, суюктуктар жана газдар үчүн жабдуулар	2322,2	5802,1	1957,8	4058,1	7448,7	Фильтрующие и очистные и машины, оборудование для жидкостей и газов
Идиш жуучу; калпачоктор менен бекитүүчү; тангактоо; газдоо үчүн машиналар	1358,2	4290,1	2384,9	3203,3	5978,0	Посудомойки, машины для газирования напитков и закупоривания колпачками, их

*(уландысы)**(продолжение)*

	2009	2010	2011	2012	2013	
Муздаткычтар, тондургучтар жана башка муздаткычтардын жабдуулары	1719,5	1782,0	15630,9	14580,9	7863,0	Холодильники, морозильники и прочее холодильное оборудование
Кондиционерлер	759,3	1408,9	1689,9	4119,0	3256,4	Кондиционеры
Маалыматтарды автоматтык түрдө иштеп чыгуу үчүн машиналар	1283,7	684,5	1329,7	670,7	1389,8	Машины для автоматической обработки данных
Жазуучу жана санарип машиналар, калькуляторлорго тиешелүү буюмдар	828,1	939,5	1778,6	1744,5	3795,1	Детали и принадлежности к цифровым и пишущим машинам, калькуляторам
Телефондук жана телеграфтык аппараттар	25386,9	18479,8	59351,1	31921,8	25172,6	Телефонные и телеграфные аппараты
Электр машиналар, аппараттар жана аспаптар	37634,9	59782,4	69297,3	142243,9	160872,6	Электрические машины, аппараты и приборы
Автомобилдердин бардык түрлөрү, тетиктери жана ага тиешелүү буюмдар	57104,6	49177,6	74830,0	142316,5	193427,5	Автомобили всех видов, детали и принадлежности к ним
Блоктуу имараттар	10826,9	4761,2	7186,7	8323,0	15760,2	Блочные здания
Борбордук жылытуу системасындагы казандар жана радиаторлор	1303,3	2162,3	2095,2	2119,1	3498,7	Котлы и радиаторы системы центрального отопления
Лампалар же өзүнчө жарык берүүчү аспаптар	1052,7	1302,9	2439,1	2704,4	2946,1	Лампы и отдельные осветительные приборы
Жыгачтан жасалган эмерек	5941,7	5884,1	8903,2	10740,9	10088,1	Деревянная мебель
Кийимдер жана ага тиешелүү буюмдар	4519,3	5052,2	10622,2	7229,2	9615,1	Одежда и ее принадлежности
Бут кийим	2630,5	2216,9	4420,4	4953,4	5600,4	Обувь
Атайын, илимий жана козомолдогуч аспаптар жана аппараттар	13774,7	20792,5	20091,6	24382,1	27258,4	Специальные, научные, контрольные приборы и аппараты
Фотографиялык аппаратура, жабдуулар; сааттар	1682,5	2638,7	2618,0	3504,4	2743,4	Фотографическая аппаратура, оборудование; часы
Басылган материалдар	10523,1	5336,3	13961,0	8676,9	12767,8	Печатные материалы
Товарларды ташуу же тангактоо үчүн буюмдар	3930,2	4605,0	6953,4	7423,6	8870,0	Изделия для упаковки и транспортировки товаров
Пластмассадан жасалган курулуш жабдуулар	2846,5	2574,7	2937,0	3811,6	5973,1	Строительное оборудование из пластмассы
Пластикадан жасалган тошолмолор, үй тиричилик буюмдар	-	-	2053,4	1687,6	2175,3	Покрытие из пластика, предметы домашнего обихода
Шамдар; ширенкелер жана башка чегүүчү заттар	1090,3	926,3	803,0	978,4	644,2	Свечи; спички и другие курительные принадлежности

**5.33-таблица: Бишкек шаарынан  
натуралай түрдө жөнөтүлгөн  
товарлардын айрым  
түрлөрүнүн экспорту  
(тонна)**

**Таблица 5.33: Экспорт отдельных видов  
товаров в натуральном  
выражении из  
г.Бишкек  
(тонн)**

	2009	2010	2011	2012	2013	
Сүт азыктары	15234,9	17591,0	10677,2	7383,1	3835,4	Молочные продукты
Жашылчалар, жемиштер жана жангактар (жаны бышкан, кургатылган же тондурулган)	38,8	38,7	35,1	24,1	24,6	Овощи, фрукты и орехи (свежие, сушеные или замороженные), тыс. тонн
Табигый бал	173,0	203,4	179,6	144,8	155,7	Мед натуральный
Чай	205,1	222,8	398,4	465,0	584,9	Чай
Кант менен татууланган же таттууланбаган минералдык суулар жана алкогольсуз суусундуктар, млн.л	10,3	11,8	16,0	4,9	4,8	Минеральные воды и безалкогольные напитки подслащенные и не подслащенные сахаром, млн. л
Тамеки (иштетилген жана иштетилбеген)	85,5	-	-	102,5	66,8	Табак (обработанный и необработанный)
Сигареттер жана сигаралар, миң даана	35,2	98,5	161,1	41982,1	70217,8	Сигареты и сигары, тыс. шт.
Кой жана козулардын териси, миң даана	434,6	145,0	2646,2	1706,5	1438,6	Овчина и шкурки ягнят, тыс. шт.
Жүн, малдын кылдарын кошкондо	968,6	583,4	2153,2	793,2	1313,3	Шерсть, включая волос животных
Электрэнергиясы, млн.кВт.ч	912,2	1469,4	2793,8	1586,5	374,8	Электрэнергия, млн.кВт.ч
Парфюмердик заттар, жугуч каражаттар жана препараттар	1356,9	958,2	794,6	788,5	178,5	Парфюмерные вещества, моющие средства и препараты
Пластинуа, барак, узун тилкем формасындагы пластмассалар	334,6	271,6	530,3	813,0	838,6	Пластмассы в форме пластин, листов и полос
Жасалма текстиль материалдардан жасалган кездемелер, миң м <sup>2</sup>	196,4	266,0	151,0	5945,2	27299,3	Ткани из искусственных текстильных материалов, тыс.м <sup>2</sup>
Килемдер жана башка текстильдик тошолмолор, миң м <sup>2</sup>	1,0	0,0	1,1	7,6	88,0	Ковры и прочие текстильные покрытия, тыс.м <sup>2</sup>
Жез	167,5	-	89,3	43,6	58,3	Медь
Алюминий	1485,8	2005,1	2225,7	768,9	215,3	Алюминий
Металлдарды иштеп чыгууга каралган станоктор, металлокерамикалык эритмелер, даана	18	48	1	19	10	Станки для обработки металлов, металлокерамических сплавов, шт.
Центрифугалар, даана	2034	1343	1280	1339	1660	Центрифуги, шт.
Идиш жуучу; калпачоктор менен бекитуучу; тангактоо; газдоо учун машиналар, даана	14	3	3	3	-	Посудомойки, машины для газирования напитков и закупоривания колпачками, шт.
Борбордук жылытуу системасындагы казандар жана радиаторлор	129,2	65,5	76,0	41,6	10,4	Котлы и радиаторы системы центрального отопления
Автомобилдер, даана	672	458	910	1026	1452	Автомобили, шт.

**5.34-таблица: Бишкек шаарынан  
натуралай түрдө келген  
товарлардын айрым  
түрлөрүнүн импорту  
(тонна)**

**Таблица 5.34: Импорт отдельных видов  
товаров в натуральном  
выражении в  
г.Бишкек  
(тонн)**

	2009	2010	2011	2012	2013	
Эт жана эт азыктары	59079,2	95671,3	82015,9	73729,0	52579,4	Мясо и мясопродукты
Балыктар жана рак түрүндөгү моллюскалар	5058,4	5452,0	6252,5	7254,3	6554,9	Рыба и ракообразные моллюски
Буудай	198501,2	172986,4	138375,2	182855,1	193988,0	Пшеница
Күрүч	3874,5	4320,5	4939,1	17538,8	11437,3	Рис
Буудай уну	42706,1	22876,7	97739,8	72839,2	75704,7	Мука пшеничная
Нан, кондитер азыктар, торттор	7846,3	9417,2	11096,8	13571,2	15333,2	Хлеб, кондитерские изделия, торты
Жашылчалар, жемиштер жана жаңгактар (жаңы бышкан, кургатылган же тондурулган)	10266,2	15721,6	21575,1	19161,1	25855,0	Овощи, фрукты и орехи (свежие, сушеные или замороженные)
Кант	38140,3	44929,0	83563,7	79727,9	79903,9	Сахар
Канттан жасалган кондитер азыктары	6958,9	7227,1	7112,5	7158,4	8846,9	Кондитерские изделия из сахара
Какао жана какао кошулган азыктары	13854,7	14159,4	18016,7	16724,0	16769,7	Какао-порошок и продукты содержащие какао
Чай	3949,8	3696,4	3803,6	4755,2	4591,9	Чай
Малдын жана өсүмдүк майлардан жасалган препараттар, жана маргарин	11989,0	8667,9	8899,9	9088,6	10907,9	Маргарин, пищевые смеси и препараты из животных или растительных жиров
Таттууланган, алкогольсуз суусундуктар, миң л	27708,1	30489,5	36362,1	47385,1	53744,9	Безалкогольные напитки, подслащенные, тыс. л
Пиво, миң л	26111,3	20681,9	21458,3	17432,9	15802,8	Пиво, тыс. л
Тамеки (иштетилген жана иштетилбеген)	140,2	14,4	11,4	575,3	79,2	Табак (обработанный и необработанный)
Сигареттер жана сигаралар, млн. даана	2435,0	2294,2	3684,4	4090,7	4967,0	Сигареты и сигары, млн. шт.
Комур, кокс жана жарты коксту кошкондо, миң т	684,9	966,9	954,6	893,7	1064,5	Уголь, включая лигнит, тыс. т
Автомобил бензини, миң т	460,8	359,3	459,4	591,0	724,2	Автомобильный бензин, тыс. т
Авиакеросин, миң т	620,8	312,0	106,8	85,6	104,1	Авиакеросин, тыс. т
Дизел отуну, миң т	139,2	139,1	46,8	305,1	421,5	Дизельное топливо, тыс. т
Мазут	66936,4	55199,0	46797,7	21199,6	6535,9	Мазут
Майлоочу мунайзат майлары	10916,9	8623,6	11274,4	12609,6	14933,5	Смазочные нефтяные масла
Мунай битуму жана анын аралашмасы, миң т	19,0	29,1	60,9	42,1	39,0	Нефтяной битум и его смеси, тыс. т
Жаратылыш газ, млн. м <sup>3</sup>	164,3	165,0	144,0	143,5	93,5	Природный газ, млн. м <sup>3</sup>
Өсүмдүк майлар жана алардын фракциялары	28260,1	31426,2	31798,2	36273,1	40404,2	Растительные масла и их фракции
Сырдоочу жана ийлөөчү заттар; боёчу зат	30174,9	26336,4	34511,9	43624,6	60499,6	Красящие и дубильные вещества
Самын, жуугуч жана жылмалагыч препараттар	9058,9	23125,2	18187,4	20339,8	26231,7	Мыло, моющие и полирующие препараты
Шиналар, миң даана	693,4	605,3	802,1	678,4	657,2	Шины, тыс. шт.
Жыгач-булалуу плиталар	3691,2	4016,3	4861,0	5092,8	4405,2	Древесно-волоконистые плиты, тыс. м <sup>2</sup>
Тапталган жыгач жана калыбына келтирилген жыгач, миң м <sup>2</sup>	53,5	51,3	66,2	77,7	81,7	восстановленная древесина, тыс. м <sup>2</sup>
Жасалма текстиль булалардан токулган кездемелер, миң м <sup>2</sup>	2990,2	1382,2	5721,3	6689,4	9141,9	Ткани из искусственных текстильных волокон, тыс. м <sup>2</sup>
Килемдер жана полго төшөлмөлөр, миң м <sup>2</sup>	3547,9	30469,3	3559,5	3172,7	3909,3	Ковры и текстильные покрытия для полов, тыс. м <sup>2</sup>

*(уландысы)**(продолжение)*

	2009	2010	2011	2012	2013	
Керамикалык плиткалар, миң м <sup>2</sup>	1030,1	1015,3	1029,9	1343,1	1560,3	Керамические плитки, тыс. м <sup>2</sup>
Чоюн жана болот, миң т	111,427	82,0	116,2	173,6	241,2	Чугун и сталь, тыс. т
Жез	262,5	429,9	896,6	827,7	947,1	Медь
Алюминий	1794,9	1554,3	775,0	1121,7	1329,9	Алюминий
Жыйноочу-малалоочу комбайндер, даана	40	1	56	4	18	Уборочно-молотильные комбайны, шт.
Тракторлор, даана	318	18	481	660	987	Тракторы, шт.
Тамак-аш азыктарын иштеп чыгуу үчүн машиналар, даана	777	677	295	3017	510	Машины для обработки пищевых продуктов, шт.
Жыгачты, пробканы иштеп чыгуу үчүн станоктор, даана	76	146	230	264	298	Станки для обработки дерева, пробки, шт.
Пластмассаны жана резинаны иштеп чыгуу үчүн машиналар, даана	50	34	51	112	237	Машины для обработки резины или пластмасс, шт.
Иргөө, себүү үчүн жер, таш, кен майдалоого каралган машиналар, даана	135	160	144	417	392	Машины для сортировки и просеивания грунта, камня, руд, шт.
Офсеттик басып чыгаруучу машиналар, даана	26	44	24	49	38	Офсетные печатные машины, шт.
Фильтирлөө жана тазалоо үчүн машиналар, суюктуктар жана газдар үчүн жабдуулар, миң даана	856,2	679,8	1181,9	1158,6	1377,6	Фильтрующие и очистные машины, оборудование для жидкостей и газов, тыс. шт.
Көтөргүчтөрдү орноткучтар, даана	116	319	1175	288	894	Подъемные устройства, шт.
Идиш жууучу; калпачоктор менен бекитүүчү; тангактоо; газдоо үчүн машиналар, даана	86	227	136	193	288	Посудомойки, машины для газирования напитков и закупоривания колпачками, шт.
Кондиционерлер, даана	1946	3776	5770	14070	9811	Кондиционеры, шт.
Телефондук жана телеграфтык аппараттар, даана	20084	61059	119742	61073	60744	Телефонные и телеграфные аппараты, шт.
Борбордук жылытуу системасындагы казандар жана радиаторлор	806,7	1101,5	1182,4	1126,9	1280,7	Котлы и радиаторы системы центрального отопления
Бут кийим, миң жуп	685,3	198,2	2050,0	593,5	633,1	Обувь, тыс. пар
Пластмассадан жасалган курулуш жабдуулар	1181,9	829,1	952,7	1226,4	1944,2	Строительное оборудование из пластмассы
Автомобилдер, даана	6475	6883	9901	14123	15500	Автомобили, шт.

**5.35-таблица: Ош шаарынан  
жөнөтүлгөн товарлардын  
түрлөрүнүн экспорту**  
(миң доллары)

	2009	2010	2011	2012	2013	
<b>Бардыгы</b>	<b>25393,8</b>	<b>18202,2</b>	<b>28589,0</b>	<b>32500,8</b>	<b>56001,2</b>	<b>Всего</b>
анын ичинен :						из них:
Жашылчалар, жемиштер жана жангактар (жаңы бышкан, кургатылган же тондурулган)	2745,2	600,0	473,3	281,9	411,1	Овощи, фрукты и орехи (свежие, сушеные или замороженные)
Тамеки (иштетилген жана иштетилбеген)	8604,3	-	-	-	13961,4	Табак (обработанный и необработанный)
Ири мүйүздүү малдын териси	12,6	14,5	94,1	10,7	19,6	Шкурки КРС
Кой жана козулардын териси	18,4	154,2	327,3	144,1	526,4	Овчина и шкурки ягнят
Легирленген болоттун сыныктары жана калдыктары	370,0	664,9	1426,7	1284,5	527,6	Лом и отходы легированной стали
Авиакеросин	6161,5	9139,2	18250,5	22979,0	27189,1	Авиакеросин
Чоюндан жана легирленген эмес болоттон жасалган буюмдар	149,6	6,8	36,3	28,2	1123,4	Изделия из чугуна и нелегированной стали

**Таблица 5.35: Экспорт отдельных  
видов товаров из  
г.Ош**  
(тыс. долларов)

**5.36-таблица: Ош шаарына  
келген товарлардын айрым  
түрлөрүнүн импорту**  
(миң доллары)

	2009	2010	2011	2012	2013	
<b>Бардыгы</b>	<b>193564,6</b>	<b>158667,1</b>	<b>214633,5</b>	<b>266152,9</b>	<b>253064,0</b>	<b>Всего</b>
анын ичинен :						из них:
Буудай	6016,3	11528,0	12289,3	11718,8	10044,9	Пшеница
Буудай уну	1998,0	55,1	1851,9	5602,6	7230,3	Мука пшеничная
Жашылчалар, жемиштер жана жангактар (жаңы бышкан, кургатылган же тондурулган)	3288,8	3926,7	2368,9	1978,2	2683,9	Овощи, фрукты и орехи (свежие, сушеные или замороженные)
Автомобил бензини	11910,0	14971,7	25361,4	38485,5	30361,2	Автомобильный бензин
Авиакеросин	5811,5	7869,4	11164,8	19509,9	21100,9	Авиакеросин
Дизел отуну	3964,0	2417,3	13685,3	24436,1	12580,4	Дизельное топливо
Жаратылыш газы	8735,0	5115,5	5820,3	6904,8	7162,1	Газ природный
Мазут	2559,9	941,5	3075,2	7206,8	418,3	Мазут
Сырдоочу жана ийлөөчү заттар; боёчу зат	3185,3	1632,1	3225,3	3650,0	3928,8	Красящие и дубильные вещества
Медикаменттер	265,7	3680,3	911,0	975,7	739,8	Медикаменты
Самын	2831,9	1678,6	1147,6	1248,6	1655,1	Мыло
Жер семирткичтер	8588,1	19019,9	8539,6	2720,2	8379,4	Удобрения
Жыгач-булалуу плитасы	1710,2	1058,9	2411,9	3426,5	3595,9	Древесноволокнистые плиты
Жасалма текстиль материалдардан жасалган кездемелер	10755,2	9771,7	8841,8	2414,8	2528,2	Ткани из искусственных текстильных материалов
Текстильдик материалдардан жасалган даяр буюмдар	1505,6	4204,6	3090,7	5336,1	7652,9	Готовые изделия из текстильных иатериалов
Цемент, портландцемент	5296,0	501,9	40,9	42,7	51,4	Цемент, портландцемент
Ашкана идиш аяктары	7495,7	2707,3	1889,9	2310,0	2511,3	Столовая и кухонная посуда
Чоюн, болот жана алардан жасалган буюмдар	11472,5	6166,4	11171,2	16102,4	18316,4	Чугун, сталь и изделия из них
Металлдардан жасалган буюмдар	12344,6	10177,0	18752,2	13917,7	5709,4	Изделия из металла
Электр машиналар, аспаптар жана алардын тетиктери	2954,4	1729,7	2478,9	4395,3	7463,2	Электрические машины, приборы и их детали
Бут кийим	1693,5	887,2	3738,3	2216,1	1974,2	Обувь
Кийимдер жана кийимге тийешелүү буюмдар	2629,3	2020,4	4508,4	7540,5	11248,7	Одежда и ее принадлежности
Атайын, илимий жана көзөмөлдөгүч аспаптар жана аппараттар	350,2	451,6	213,6	376,1	381,9	Специальные, научные и контрольные приборы и аппараты

**Таблица 4.36: Импорт отдельных  
видов товаров в  
г.Ош**  
(тыс. долларов)



**5.37-таблица: Ош шаарынан  
натуралай түрдө жөнөтүлгөн  
товарлардын айрым  
түрлөрүнүн экспорту  
(тонна)**

	2009	2010	2011	2012	2013	
Жашылчалар, жемиштер жана жангактар (жаны бышкан, кургатылган же тондурулган)	6700,2	1007,0	840,0	352,6	1084,3	Овощи, фрукты и орехи (свежие, сушеные или замороженные)
Тамеки (иштетилген жана иштетилбеген)	2736,8	-	-	-	3511,8	Табак (обработанный и необработанный)
Кой жана козулардын териси, миң даана	29,5	244,6	448,6	170,7	393,3	Овчина и шкурки ягнят, тыс. шт.
Легирленген болоттун сыныктары жана калдыктары, миң т	7,4	11,0	15,5	145,6	9215,0	Лом и отходы легированной стали, тыс.т
Чоюндан жана легирленген эмес болоттон жасалган буюмдар	246,7	-	80,4	40,0	60,0	Изделия из чугуна и нелегированной стали

**Таблица 5.37: Экспорт отдельных видов  
товаров в натуральном  
выражении из  
г.Ош  
(тонн)**

**5.38-таблица: Ош шаарына  
натуралай түрдө келген  
товарлардын айрым  
түрлөрүнүн импорту  
(тонна)**

	2009	2010	2011	2012	2013	
Буудай	30370,5	54030,6	42336,1	43523,1	35537,1	Пшеница
Буудай уну	6539,9	229,2	6772,0	18708,7	23497,9	Мука пшеничная
Жашылчалар, жемиштер жана жангактар (жаны бышкан, кургатылган же тондурулган)	8944,7	10159,0	5009,2	2194,2	2553,4	Овощи, фрукты и орехи (свежие, сушеные или замороженные)
Автомобил бензини, миң т	27,0	22,5	32,9	50,6	41,2	Автомобильный бензин, тыс. т
Авиакеросин, миң т	9,5	8,9	10,7	16,5	21,9	Авиакеросин, тыс. т
Дизел отуну, миң т	9,4	4,8	18,3	30,7	15,6	Дизельное топливо, тыс. т
Мазут, миң т	14,4	3,1	8,5	18,3	1,0	Мазут, тыс. т
Жаратылыш газы, млн. м <sup>3</sup>	37,4	22,7	23,0	23,8	24,7	Газ природный, млн. м <sup>3</sup>
Сырдоочу жана ийлөөчү заттар; боёчу зат	5991,0	2857,2	5411,8	5317,3	4033,2	Красящие и дубильные вещества
Медикаменттер	21,2	43,9	47,0	58,5	670,4	Медикаменты
Самын	3706,2	2143,2	1230,2	1347,7	1744,4	Мыло
Жер семирткичтер, миң т	61,2	106,6	38,5	7,7	29,1	Удобрения, тыс. т
Жыгач-булалуу плитасы, миң м <sup>2</sup>	879,5	450,6	659,9	1197,8	1124,4	Древесно-волоконистые плиты, тыс.м <sup>2</sup>
Жасалма текстиль материалдардан жасалган кездемелер, миң м <sup>2</sup>	33262,1	26170,1	19384,0	4538,9	2235,8	Ткани из искусственных текстильных материалов, тыс. м <sup>2</sup>
Цемент, портландцемент, миң т	53,0	5,0	0,3	4,2	0,5	Цемент, портландцемент, тыс. т
Ашкана идиш аяктары	11364,8	3978,4	2576,2	2774,5	1652,5	Столовая и кухонная посуда
Чоюн, болот жана алардан жасалган буюмдар	9884,6	7750,7	13738,3	18242,7	17979,9	Чугун, сталь и изделия из них

**Таблица 5.38: Импорт отдельных видов  
товаров в натуральном  
выражении в  
г.Ош  
(тонн)**

**6. Кызмат көрсөтүүлөрдүн тышкы соодасы**  
**6. Внешняя торговля услугами**

**6.1-таблица: Кызмат көрсөтүүлөрдүн экспорту**  
*(миң доллары)*

**Таблица 6.1: Экспорт услуг**  
*(тыс. долларов)*

	2009	2010	2011	2012	2013	
<b>Бардыгы болуп</b>	<b>638178,7</b>	<b>600128,3</b>	<b>860250,0</b>	<b>966552,3</b>	<b>1042676,6</b>	<b>Всего</b>
КМШ өлкөлөргө	334724,5	271874,0	453865,5	548797,0	655248,3	страны СНГ
КМШдан тышкары өлкөлөргө	303454,2	328254,3	406384,5	417755,3	387428,3	страны вне СНГ
Транспорттук кызмат көрсөтүүлөрү	134947,4	150392,6	168926,8	181017,3	184195,9	Транспортные услуги
КМШ өлкөлөргө	63795,5	62147,1	77429,1	91800,6	117322,9	страны СНГ
КМШдан тышкары өлкөлөргө	71152,0	88245,6	91497,7	89216,7	66873,0	страны вне СНГ
темир жол транспорту	34995,8	37852,4	30290,2	32498,4	35199,8	железнодорожный транспорт
КМШ өлкөлөргө	32599,4	35784,6	29531,8	30411,9	27975,5	страны СНГ
КМШдан тышкары өлкөлөргө	2396,4	2067,7	758,4	2086,5	7224,3	страны вне СНГ
аба транспорту	95549,0	107436,5	123012,3	128517,9	131224,6	воздушный транспорт
КМШ өлкөлөргө	28059,8	23900,5	43422,6	54049,1	78088,6	страны СНГ
КМШдан тышкары өлкөлөргө	67489,1	83536,0	79589,7	74468,9	53136,0	страны вне СНГ
автомобиль транспорту	2153,7	3699,6	14218,0	12769,9	9691,5	автомобильный транспорт
КМШ өлкөлөргө	1344,0	1588,4	3934,5	5990,8	7246,4	страны СНГ
КМШдан тышкары өлкөлөргө	809,8	2111,2	10283,5	6779,1	2445,1	страны вне СНГ
транспорттун башка түрлөрү (түтүк өткөрүү транспортун кошкондо)	2248,9	1404,2	1406,3	7231,1	8080,0	прочие виды транспорта (включая трубопроводный)
КМШ өлкөлөргө	1792,3	873,6	540,2	1348,8	4012,4	страны СНГ
КМШдан тышкары өлкөлөргө	456,6	530,6	866,1	5882,3	4067,6	страны вне СНГ
Кыдыруулар	239671,1	147771,0	347080,8	410809,4	513869,0	Поездки
КМШ өлкөлөргө	196285,6	111489,4	295913,0	360260,6	449390,8	страны СНГ
КМШдан тышкары өлкөлөргө	43385,5	36281,6	51167,8	50548,8	64478,2	страны вне СНГ
Байланыш кызмат көрсөтүүлөрү	9303,4	19901,4	15326,3	11296,3	20482,3	Услуги связи
КМШ өлкөлөргө	8009,0	18192,2	14431,4	9537,6	7712,6	страны СНГ
КМШдан тышкары өлкөлөргө	1294,4	1709,2	894,9	1758,7	12769,7	страны вне СНГ

*(уландысы)**(продолжение)*

	2009	2010	2011	2012	2013	
Курулуш кызмат көрсөтүүлөрү	18805,2	32847,2	34900,2	33376,9	57297,1	Строительные услуги
КМШ өлкөлөргө	879,2	2297,7	1790,5	1285,0	1436,6	страны СНГ
КМШдан тышкары өлкөлөргө	17926,0	30549,4	33109,7	32091,9	55860,6	страны вне СНГ
Камсыздандыруу кызмат көрсөтүүлөрү	3565,7	6702,4	2097,3	900,2	409,1	Страховые услуги
КМШ өлкөлөргө	2248,2	6272,1	1058,7	454,8	133,5	страны СНГ
КМШдан тышкары өлкөлөргө	1317,6	430,3	1038,6	445,4	275,5	страны вне СНГ
Финансылык кызмат көрсөтүүлөрү	10945,9	562,2	1793,0	3537,0	6651,5	Финансовые услуги
КМШ өлкөлөргө	9821,2	267,8	282,0	572,4	990,3	страны СНГ
КМШдан тышкары өлкөлөргө	1124,6	294,4	1510,9	2964,5	5661,2	страны вне СНГ
Компьютердик жана маалымат кызмат көрсөтүүлөрү	1322,9	3084,3	1448,2	2081,9	1541,1	Компьютерные и информационные услуги
КМШ өлкөлөргө	378,5	2048,7	777,9	455,5	1043,5	страны СНГ
КМШдан тышкары өлкөлөргө	944,4	1035,6	670,3	1626,4	497,6	страны вне СНГ
Мамлекеттик кызмат көрсөтүүлөрү	6959,9	9504,1	10885,6	9460,7	11083,6	Государственные услуги
КМШ өлкөлөргө	2228,1	6325,0	4800,4	3383,9	6183,4	страны СНГ
КМШдан тышкары өлкөлөргө	4731,8	3179,2	6085,2	6076,8	4900,1	страны вне СНГ
Башка ишкердик кызмат көрсөтүүлөрү	120246,6	131529,6	153370,8	176745,6	137822,8	Прочие деловые услуги
КМШ өлкөлөргө	27438,3	28066,7	25860,8	46893,4	30939,5	страны СНГ
КМШдан тышкары өлкөлөргө	92808,3	103463,0	127510,0	129852,3	106883,3	страны вне СНГ
Токтун тездүүлүгүн жөнгө салуу жана электр энергиясынын транзити боюнча тейлөөлөр	5886,7	12721,9	17679,8	8547,0	9986,0	Услуги по регулированию частоты тока и транзиту электроэнергии
КМШ өлкөлөргө	5884,5	12718,5	17675,8	8545,1	9985,2	страны СНГ
КМШдан тышкары өлкөлөргө	2,2	3,4	3,9	1,8	0,8	страны вне СНГ
Башка кызмат көрсөтүүлөрү	86456,5	85110,3	106737,3	128680,3	99338,2	Прочие услуги
КМШ өлкөлөргө	17699,4	22048,8	13845,4	25508,2	30110,0	страны СНГ
КМШдан тышкары өлкөлөргө	68757,1	63061,5	92891,9	103172,1	69228,2	страны вне СНГ

**6.2-таблица: Кызмат көрсөтүүлөрдүн импорту**

(миң доллары)

**Таблица 6.2: Импорт услуг**

(тыс. долларов)

	2009	2010	2011	2012	2013	
<b>Бардыгы болуп</b>	<b>746381,7</b>	<b>801308,8</b>	<b>963864,9</b>	<b>1323134,6</b>	<b>1109249,2</b>	<b>Всего</b>
КМШ өлкөлөрдөн	447183,9	456649,6	562318,5	696674,1	636567,9	страны СНГ
КМШдан тышкары өлкөлөрдөн	299197,8	344659,2	401546,4	626460,5	472681,3	страны вне СНГ
Транспорттук кызмат көрсөтүүлөрү	412495,9	416984,4	501044,4	642676,2	542207,1	Транспортные услуги
КМШ өлкөлөрдөн	290927,7	298290,2	330744,3	416713,7	353489,9	страны СНГ
КМШдан тышкары өлкөлөрдөн	121568,2	118694,1	170300,1	225962,5	188717,2	страны вне СНГ
темир жол транспорту	277845,6	280626,4	300591,4	396616,9	353066,2	железнодорожный транспорт
КМШ өлкөлөрдөн	236652,4	241494,2	243992,1	332861,8	274582,4	страны СНГ
КМШдан тышкары өлкөлөрдөн	41193,1	39132,2	56599,2	63755,1	78483,8	страны вне СНГ
аба транспорту	79172,6	80064,9	109227,8	109297,2	86187,8	воздушный транспорт
КМШ өлкөлөрдөн	35922,3	40844,7	63040,0	48149,9	48877,8	страны СНГ
КМШдан тышкары өлкөлөрдөн	43250,3	39220,2	46187,8	61147,2	37310,0	страны вне СНГ
автомобиль транспорту	29920,2	40128,5	76319,3	95970,4	68939,7	автомобильный транспорт
КМШ өлкөлөрдөн	7602,0	12970,4	21799,2	28523,9	21619,3	страны СНГ
КМШдан тышкары өлкөлөрдөн	22318,2	27158,1	54520,1	67446,5	47320,4	страны вне СНГ
транспорттун башка түрлөрү (түтүк өткөрүү транспортун кошкондо)	25557,5	16164,5	14906,0	40791,8	34013,4	прочие виды транспорта (включая трубопроводный)
КМШ өлкөлөрдөн	10751,0	2981,0	1913,0	7178,1	8410,4	страны СНГ
КМШдан тышкары өлкөлөрдөн	14806,6	13183,5	12993,0	33613,7	25603,0	страны вне СНГ
Кыдыруулар	137114,4	136914,9	233397,2	333415,4	338581,6	Поездки
КМШ өлкөлөрдөн	94048,6	95030,5	169046,4	226093,0	233421,8	страны СНГ
КМШдан тышкары өлкөлөрдөн	43065,8	41884,4	64350,8	107322,4	105159,9	страны вне СНГ
Байланыштын кызмат көрсөтүүлөрү	9150,9	12804,9	12068,8	4842,2	12136,2	Услуги связи
КМШ өлкөлөрдөн	7264,7	12074,7	10465,4	2982,2	9875,2	страны СНГ
КМШдан тышкары өлкөлөрдөн	1886,2	730,2	1603,4	1860,0	2261,0	страны вне СНГ
Курулуш кызмат көрсөтүүлөрү	18318,1	11878,4	13484,4	8893,5	15000,6	Строительные услуги
КМШ өлкөлөрдөн	9587,7	4135,7	6777,6	2532,4	1690,7	страны СНГ
КМШдан тышкары өлкөлөрдөн	8730,4	7742,8	6706,8	6361,0	13309,9	страны вне СНГ

*(уландысы)**(продолжение)*

	2009	2010	2011	2012	2013	
Камсыздандыруу кызмат көрсөтүүлөрү	12013,4	14115,4	15964,7	16869,3	15746,7	Страховые услуги
КМШ өлкөлөрдөн	2624,8	2738,8	1402,8	1404,1	1159,7	страны СНГ
КМШдан тышкары өлкөлөрдөн	9388,6	11376,7	14561,9	15465,2	14587,1	страны вне СНГ
Финансылык кызмат көрсөтүүлөрү	4007,8	17081,3	6922,3	7966,4	11752,3	Финансовые услуги
КМШ өлкөлөрдөн	1607,1	10964,0	3812,1	2230,0	3365,1	страны СНГ
КМШдан тышкары өлкөлөрдөн	2400,7	6117,3	3110,3	5736,4	8387,3	страны вне СНГ
Компьютердик жана маалымат кызмат көрсөтүүлөрү	16219,4	13647,2	10805,1	14943,8	9362,0	Компьютерные и информационные услуги
КМШ өлкөлөрдөн	8448,0	6606,5	6397,6	5913,3	6217,9	страны СНГ
КМШдан тышкары өлкөлөрдөн	7771,4	7040,7	4407,5	9030,5	3144,0	страны вне СНГ
Мамлекеттик кызмат көрсөтүүлөрү	9049,6	8607,8	8581,4	8795,9	10807,3	Государственные услуги
КМШ өлкөлөрдөн	2518,3	2841,7	2563,7	2969,9	3622,5	страны СНГ
КМШдан тышкары өлкөлөрдөн	6531,3	5766,1	6017,7	5826,0	7184,8	страны вне СНГ
Башка ишкердик кызмат көрсөтүүлөрү	85354,7	139293,5	105283,8	214935,8	86676,9	Прочие деловые услуги
КМШ өлкөлөрдөн	12907,1	15956,4	11652,7	13789,5	13761,3	страны СНГ
КМШдан тышкары өлкөлөрдөн	72447,6	123337,1	93631,0	201146,3	72915,6	страны вне СНГ
алардын ичинен: техникалык жардам	20256,6	20707,5	21872,8	20989,2	20697,3	из них: техническая помощь
КМШдан тышкары өлкөлөрдөн	20256,6	20707,5	21872,8	20989,2	20697,3	страны вне СНГ
Башка кызмат көрсөтүүлөрү	42623,5	29980,1	56307,8	69528,9	66978,4	Прочие услуги
КМШ өлкөлөрдөн	17249,9	8011,1	19455,5	21801,5	9963,9	страны СНГ
КМШдан тышкары өлкөлөрдөн	25373,6	21969,0	36852,3	47727,4	57014,5	страны вне СНГ

**7. Тышкы соода баасынын индекстери**  
**7. Индексы цен внешней торговли**

**7.1-таблица: ТЭИ ТН бөлүмдөрү боюнча экспорттун орто баасынын индекстери**  
*(откон жылга карата пайыз менен)*

**Таблица 7.1: Индексы средних цен экспорта по разделам ТНВЭД**  
*(в процентах к предыдущему году)*

Бөлүмдүн коду Код раздела		2009	2010	2011	2012	2013	
	<b>Бардыгы болуп</b>	<b>98,1</b>	<b>111,2</b>	<b>120,6</b>	<b>109,5</b>	<b>93,3</b>	<b>Всего</b>
	КМШ өлкөлөрү	84,2	118,5	116,3	110,0	102,4	по странам СНГ
	КМШдан тышкары өлкөлөр	107,1	99,1	123,1	108,9	87,6	по странам вне СНГ
1	Тирүү малдар жана малдан алынган азыктар	91,9	90,5	132,2	97,9	103,8	Живые животные и продукты животного происхождения
	КМШ өлкөлөрү	91,4	89,7	131,7	98,7	105,4	по странам СНГ
	КМШдан тышкары өлкөлөр	105,0	120,3	143,7	78,5	80,5	по странам вне СНГ
2	Өсүмдүктөн алынган азыктар	88,0	102,2	124,0	121,3	122,5	Продукты растительного происхождения
	КМШ өлкөлөрү	88,9	99,1	133,7	124,0	110,0	по странам СНГ
	КМШдан тышкары өлкөлөр	87,0	108,2	111,3	116,6	137,2	по странам вне СНГ
3	Малдын жана өсүмдүктүн майлары жана аларды иштетүүдөн алынган азыктар	77,7	97,2	100,6	95,8	100,1	Жиры и масла животного или растительного происхождения; продукты их расщепления
	КМШ өлкөлөрү	77,7	97,2	100,6	95,8	100,1	по странам СНГ
	КМШдан тышкары өлкөлөр	-	-	-	-	-	по странам вне СНГ
4	Даяр тамак аш азыктары; алкогольдук, алкогольсуз ичимдиктер жана уксус; тамеки жана анын алмаштыруучулары	108,7	103,9	106,8	100,8	115,2	Готовые пищевые продукты; алкогольные и безалкогольные напитки и уксус; табак и его заменители
	КМШ өлкөлөрү	103,4	103,9	109,0	100,4	113,3	по странам СНГ
	КМШдан тышкары өлкөлөр	123,3	104,2	96,8	102,1	121,1	по странам вне СНГ
5	Минералдык продуктулар	72,0	95,9	106,8	116,7	93,1	Минеральные продукты
	КМШ өлкөлөрү	73,1	84,1	100,3	111,1	95,5	по странам СНГ
	КМШдан тышкары өлкөлөр	65,8	131,0	127,9	128,8	89,0	по странам вне СНГ

*(уландысы)**(продолжение)*

Бөлүмдүн кодун Код раздела		2009	2010	2011	2012	2013		
158	6	Химиялык жана ага байланыштуу өнөр жай тармактарынын продукциялары	91,4	101,7	148,0	185,6	96,9	Продукция химической и связанных с ней отраслей промышленности
		КМШ өлкөлөрү	106,9	103,8	156,4	199,0	96,4	по странам СНГ
		КМШдан тышкары өлкөлөр	91,2	101,4	117,0	112,7	100,5	по странам вне СНГ
	7	Пластмассалар жана андан жасалган буюмдар; каучук жана резина буюмдары	131,9	106,0	117,7	95,0	145,5	Пластмассы и изделия из них; каучук и резиновые изделия
		КМШ өлкөлөрү	132,6	106,3	118,1	93,8	145,3	по странам СНГ
		КМШдан тышкары өлкөлөр	104,9	100,5	108,4	125,0	163,8	по странам вне СНГ
	8	Булгаары сырьесу, булгаары, накта тери жана андан жасалган буюмдар; жолго керек буюмдар; сумкалар жана ушул өндүү товарлар, малдын ичегисинен жасалган буюмдар	116,6	92,1	107,9	112,4	101,8	Кожевенное сырьё, кожа, натуральный мех и изделия из них; дорожные принадлежности, сумки и подобные им товары; изделия из кишок животных
		КМШ өлкөлөрү	107,7	102,0	108,8	109,6	98,4	по странам СНГ
		КМШдан тышкары өлкөлөр	118,0	90,7	107,8	112,6	102,1	по странам вне СНГ
	9	Жыгач жана жыгачтан жасалган буюмдар; жыгач көмүрү; пробка жана андан жасалган буюмдар	117,4	126,6	79,9	126,3	120,8	Древесина и изделия из древесины; древесный уголь; пробка и изделия из нее
		КМШ өлкөлөрү	118,8	126,6	75,1	126,1	248,3	по странам СНГ
		КМШдан тышкары өлкөлөр	91,2	-	125,8	137,5	100,5	по странам вне СНГ
	10	Жыгачтан жана башка булалуу өсүмдүк материалынан жасалган кагаз массасы; макулатура; кагаз, картон жана андан жасалган буюмдар	104,5	99,5	108,5	101,9	98,8	Бумажная масса из древесины или из других волокнистых растительных материалов
		КМШ өлкөлөрү	104,5	99,5	108,5	101,9	98,8	по странам СНГ
		КМШдан тышкары өлкөлөр	95,5	135,5	118,1	93,3	-	по странам вне СНГ
11	Текстиль жана текстиль буюмдары	85,9	104,9	107,9	91,5	98,4	Текстиль и текстильные изделия	
	КМШ өлкөлөрү	86,0	103,5	108,0	90,8	98,2	по странам СНГ	
	КМШдан тышкары өлкөлөр	84,2	139,5	104,9	114,7	100,0	по странам вне СНГ	
12	Бут кийим, баш кийим, кол чатыр жана бүктөмө таякчалар	124,5	107,6	99,8	136,0	103,9	Обувь, головные уборы, зонты, трости	
	КМШ өлкөлөрү	124,3	106,3	100,0	140,7	103,6	по странам СНГ	
	КМШдан тышкары өлкөлөр	143,1	193,5	98,2	98,2	154,3	по странам вне СНГ	

(уландысы)

(продолжение)

Бөлүмдүн кодун Код раздела		2009	2010	2011	2012	2013		
13	Таш, гипс, цемент, асбест, слюда жана аларга окшош материалдардан жасалган буюмдар; керамикалык буюмдар; айнек жана андан жасалган буюмдар	87,0	95,7	107,1	103,3	80,7	Изделия из камня, гипса, цемента, асбеста, слюды и из подобных материалов; керамические изделия; стекло и изделия из него	
	КМШ өлкөлөрү	87,0	95,7	107,1	103,3	80,7	по странам СНГ	
	КМШдан тышкары өлкөлөр	-	136,2	0,0	135,9	131,7	по странам вне СНГ	
14	Табигый же өстүрүлгөн бермет, кымбат баалуу же жарым баалуу таштар, кымбат баалуу металлдар жана андан жасалган буюмдар	122,2	122,8	124,2	105,9	82,7	Жемчуг природный или культивированный, драгоценные или полудрагоценные камни, драгоценные металлы и изделия из них	
	КМШ өлкөлөрү	110,0	96,6	0,0	0,0	177,2	по странам СНГ	
	КМШдан тышкары өлкөлөр	122,2	122,8	124,2	105,9	82,7	по странам вне СНГ	
15	Кымбат баалуу эмес металлдар жана алардан жасалган буюмдар	97,1	119,0	131,4	97,4	87,3	Недрагоценные металлы и изделия из них	
	КМШ өлкөлөрү	100,7	103,1	138,4	98,8	88,3	по странам СНГ	
	КМШдан тышкары өлкөлөр	95,6	133,8	122,6	93,5	85,3	по странам вне СНГ	
159	16	Машиналар, жабдуулар жана механизмдер; электр техникалык жабдуу; алардын бөлүктөрү; телекөрсөтүү, үн жазуу жана көрсөтүү үчүн аппаратура; алардын бөлүктөрү жана тетиктери	107,1	116,8	124,4	127,4	127,1	Машины, оборудование и механизмы; электротехническое оборудование; их части; аппаратура для записи и воспроизведения телевизионного изображения и звука; их части и принадлежности
	КМШ өлкөлөрү	104,5	115,4	125,8	125,4	125,7	по странам СНГ	
	КМШдан тышкары өлкөлөр	168,1	121,9	117,1	135,5	134,9	по странам вне СНГ	
17	Жерде жүрүүчү, аба жана суу транспорт каражаттары, алардын бөлүктөрү жана тетиктери	109,0	119,4	151,9	128,8	115,3	Средства наземного, воздушного и водного транспорта, их части и принадлежности	
	КМШ өлкөлөрү	105,1	123,2	161,2	129,5	114,2	по странам СНГ	
	КМШдан тышкары өлкөлөр	111,7	111,2	99,6	111,6	123,6	по странам вне СНГ	
18	Оптикалык, сүрөт, кинематографиялык, өлчөгүч, контролдук, медициналык аспаптар жана аппараттар; сааттар; музыкалык аспаптар, алардын бөлүктөрү жана тетиктери	163,7	95,8	118,7	105,4	83,0	Приборы и аппараты оптические, фотографические, кинематографические, измерительные, контрольные, медицинские; часы; музыкальные инструменты; их части и принадлежности	
	КМШ өлкөлөрү	116,6	93,9	196,4	103,5	82,6	по странам СНГ	
	КМШдан тышкары өлкөлөр	166,0	121,1	97,8	154,6	179,8	по странам вне СНГ	
20	Ар түрдүү өнөр жай товарлары	110,3	104,8	106,5	109,1	101,3	Разные промышленные товары	
	КМШ өлкөлөрү	109,9	91,9	106,0	107,4	98,8	по странам СНГ	
	КМШдан тышкары өлкөлөр	128,5	115,0	194,6	132,1	125,2	по странам вне СНГ	



**7.2-таблица: ТЭИ ТН бөлүмдөрү боюнча импорттун орто баасынын индекстери**

(откон жылга карата пайыз менен)

**Таблица 7.2: Индексы средних цен импорта по разделам ТНВЭД**

(в процентах к предыдущему году)

Бөлүмдүн коду		2009	2010	2011	2012	2013	
	<b>Бардыгы болуп</b>	<b>97,5</b>	<b>118,5</b>	<b>114,7</b>	<b>106,5</b>	<b>103,6</b>	<b>Всего</b>
	КМШ өлкөлөрү	87,7	112,8	114,7	102,8	97,5	по странам СНГ
	КМШдан тышкары өлкөлөр	121,7	122,5	114,6	112,1	113,1	по странам вне СНГ
1	Тирүү малдар жана малдан алынган азыктар	103,0	105,7	109,5	109,4	132,7	Живые животные и продукты животного происхождения
	КМШ өлкөлөрү	88,7	108,6	108,5	101,6	98,9	по странам СНГ
	КМШдан тышкары өлкөлөр	108,8	105,1	109,9	112,5	153,6	по странам вне СНГ
2	Өсүмдүктөн алынган азыктар	88,6	100,2	121,9	90,6	111,6	Продукты растительного происхождения
	КМШ өлкөлөрү	76,6	95,4	123,0	87,3	111,2	по странам СНГ
	КМШдан тышкары өлкөлөр	128,3	111,7	118,6	106,3	113,1	по странам вне СНГ
3	Малдын жана өсүмдүктүн майлары, жана аларды иштетүүдөн алынган азыктар	77,0	115,7	128,0	91,4	95,9	Жиры и масла животного или растительного происхождения; продукты их расщепления
	КМШ өлкөлөрү	75,3	116,6	127,6	90,7	96,5	по странам СНГ
	КМШдан тышкары өлкөлөр	105,9	103,0	134,1	102,2	89,9	по странам вне СНГ
4	Даяр тамак аш азыктары; алкогольдук, алкогольсуз ичимдиктер жана уксус; тамеки жана анын алмаштыруучулары	101,1	109,0	113,3	106,1	99,7	Готовые пищевые продукты; алкогольные и безалкогольные напитки и уксус; табак и его заменители
	КМШ өлкөлөрү	98,0	108,0	112,7	105,2	98,1	по странам СНГ
	КМШдан тышкары өлкөлөр	124,7	114,6	117,1	111,2	107,5	по странам вне СНГ
5	Минералдык продуктулар	84,2	137,9	110,4	105,6	95,4	Минеральные продукты
	КМШ өлкөлөрү	83,7	139,0	110,3	105,5	95,2	по странам СНГ
	КМШдан тышкары өлкөлөр	110,9	98,5	116,3	110,6	106,6	по странам вне СНГ
6	Химиялык жана ага байланыштуу өнөр жай тармактарынын продукциялары	105,2	105,6	113,4	102,0	101,5	Продукция химической и связанных с ней отраслей промышленности
	КМШ өлкөлөрү	95,8	103,7	116,8	101,7	96,5	по странам СНГ
	КМШдан тышкары өлкөлөр	120,0	107,4	110,5	102,2	106,2	по странам вне СНГ

*(уландысы)**(продолжение)*

Бөлүмдүн коду Код раздела		2009	2010	2011	2012	2013	
7	Пластмассалар жана андан жасалган буюмдар; каучук жана резина буюмдары	94,0	127,4	126,5	103,1	106,6	Пластмассы и изделия из них; каучук и резиновые изделия
	КМШ өлкөлөрү	85,1	115,6	126,4	98,4	110,7	по странам СНГ
	КМШдан тышкары өлкөлөр	101,5	132,9	126,5	104,9	105,1	по странам вне СНГ
8	Булгаары сырьесу,булгаары, накта тери жана андан жасалган буюмдар; жолго керек буюмдар; сумкалар жана ушул өндүү товарлар, малдын ичегисинен жасалган буюмдар	91,7	133,7	102,0	109,1	102,4	Кожевенное сырье, кожа, натуральный мех и изделия из них; дорожные принадлежности, сумки и подобные им товары; изделия из кишок животных
	КМШ өлкөлөрү	83,7	94,6	96,3	105,5	97,5	по странам СНГ
	КМШдан тышкары өлкөлөр	116,1	161,7	104,5	112,5	112,6	по странам вне СНГ
9	Жыгач жана жыгачтан жасалган буюмдар; жыгач комүрү; пробка жана андан жасалган буюмдар	87,9	108,0	114,9	111,1	99,8	Древесина и изделия из древесины; древесный уголь; пробка и изделия из нее
	КМШ өлкөлөрү	86,9	107,7	115,1	114,4	99,5	по странам СНГ
	КМШдан тышкары өлкөлөр	94,4	109,6	114,0	100,6	100,8	по странам вне СНГ
10	Жыгачтан жана башка булалуу өсүмдүк материалынан жасалган кагаз массасы; макулатура; кагаз, картон жана андан жасалган буюмдар	100,2	104,7	110,6	98,7	100,8	Бумажная масса из древесины или из других волокнистых растительных материалов
	КМШ өлкөлөрү	96,9	104,5	116,6	95,9	103,0	по странам СНГ
	КМШдан тышкары өлкөлөр	102,8	104,9	106,0	100,9	99,4	по странам вне СНГ
11	Текстиль жана текстиль буюмдары	108,5	128,7	115,6	128,1	140,5	Текстиль и текстильные изделия
	КМШ өлкөлөрү	96,0	107,6	120,5	92,6	117,1	по странам СНГ
	КМШдан тышкары өлкөлөр	110,5	133,2	115,1	132,2	145,2	по странам вне СНГ
12	Бут кийим, баш кийим, кол чатыр жана бүктөмө таякчалар	104,6	121,1	114,6	119,0	107,8	Обувь, головные уборы, зонты, трости
	КМШ өлкөлөрү	99,0	98,3	114,4	100,1	86,6	по странам СНГ
	КМШдан тышкары өлкөлөр	106,3	127,5	114,6	124,3	118,3	по странам вне СНГ
13	Таш, гипс, цемент, асбест, слюда жана аларга окшош материалдардан жасалган буюмдар; керамика буюмдар; айнек жана андан жасалган буюмдар	111,3	104,9	122,6	108,6	118,7	Изделия из камня, гипса, цемента, асбеста, слюды и из подобных материалов; керамические изделия; стекло и изделия из него
	КМШ өлкөлөрү	93,2	108,2	126,1	100,1	107,0	по странам СНГ
	КМШдан тышкары өлкөлөр	131,5	101,7	119,9	114,5	127,7	по странам вне СНГ

(уландысы)

(продолжение)

Бөлүмдүн кодун Код раздела		2009	2010	2011	2012	2013	
14	Табигый же өстүрүлгөн бермет, кымбат баалуу же жарым баалуу таштар, кымбат баалуу металлдар жана андан жасалган буюмдар	195,1	92,2	82,1	92,7	85,1	Жемчуг природный или культивированный, драгоценные или полудрагоценные камни, драгоценные металлы и изделия из них
	КМШ өлкөлөрү	195,1	91,5	71,7	-	-	по странам СНГ
	КМШдан тышкары өлкөлөр	195,0	169,7	86,2	92,7	85,1	по странам вне СНГ
15	Кымбат баалуу эмес металлдар жана алардан жасалган буюмдар	110,9	119,2	116,6	105,2	100,3	Недрагоценные металлы и изделия из них
	КМШ өлкөлөрү	93,0	125,8	122,4	95,0	90,6	по странам СНГ
	КМШдан тышкары өлкөлөр	128,3	113,2	111,5	115,6	109,4	по странам вне СНГ
16	Машиналар, жабдуулар жана механизмдер; электр техникалык жабдуу; алардын бөлүктөрү; телекөрсөтүү, үн жазуу жана көрсөтүү үчүн аппаратура; алардын бөлүктөрү жана тетиктери	125,4	115,2	118,3	115,2	115,6	Машины, оборудование и механизмы; электротехническое оборудование; их части; аппаратура для записи и воспроизведения телевизионного изображения и звука, их части и принадлежности
	КМШ өлкөлөрү	113,4	116,5	115,2	100,8	104,3	по странам СНГ
	КМШдан тышкары өлкөлөр	127,6	115,0	118,8	117,8	117,8	по странам вне СНГ
17	Жерде жүрүүчү, аба жана суу транспорт каражаттары, алардын бөлүктөрү жана тетиктери	122,6	102,1	110,6	110,5	107,0	Средства наземного, воздушного и водного транспорта, их части и принадлежности
	КМШ өлкөлөрү	108,0	118,8	158,0	115,7	105,5	по странам СНГ
	КМШдан тышкары өлкөлөр	129,6	100,6	101,9	108,3	107,4	по странам вне СНГ
18	Оптикалык, сүрөт, кинематографиялык, өлчөгүч, контролдук, медициналык аспаптар жана аппараттар; сааттар; музыкалык аспаптар, алардын бөлүктөрү жана тетиктери	132,7	137,1	141,7	107,9	130,4	Приборы и аппараты оптические, фотографические, кинематографические, измерительные, контрольные, медицинские; часы; музыкальные инструменты; их части и принадлежности
	КМШ өлкөлөрү	129,2	127,8	107,9	124,1	161,6	по странам СНГ
	КМШдан тышкары өлкөлөр	133,4	138,3	145,3	106,3	127,3	по странам вне СНГ
20	Ар түрдүү өнөр жай товарлары	136,9	129,7	120,3	113,3	108,4	Разные промышленные товары
	КМШ өлкөлөрү	106,8	105,5	109,9	117,8	93,6	по странам СНГ
	КМШдан тышкары өлкөлөр	143,0	137,9	123,3	112,4	112,1	по странам вне СНГ

**7.3-таблица: ТЭИ ТН тобу боюнча экспорттун орто баасынын индекстери**  
(откон жылга карата пайыз менен)

**Таблица 7.3: Индексы средних цен экспорта по группам ТНВЭД**  
(в процентах к предыдущему году)

Тобунун коду Код группы		2009	2010	2011	2012	2013	
	<b>Бардыгы болуп</b>	<b>98,1</b>	<b>111,2</b>	<b>120,6</b>	<b>109,5</b>	<b>93,3</b>	<b>Всего</b>
	КМШ өлкөлөрү	84,2	118,5	116,3	110,0	102,4	по странам СНГ
	КМШдан тышкары өлкөлөр	107,1	99,1	123,1	108,9	87,6	по странам вне СНГ
1	Тирүү малдар	75,7	104,9	173,9	103,1	100,0	Живые животные
	КМШ өлкөлөрү	75,7	105,4	173,2	103,4	100,0	по странам СНГ
	КМШдан тышкары өлкөлөр	101,1	82,0	182,7	81,7	96,4	по странам вне СНГ
2	Эт жана эт тамак аш азыктары	106,8	99,5	141,8	101,0	88,7	Мясо и пищевые мясные продукты
	КМШ өлкөлөрү	106,1	99,3	143,3	101,0	88,7	по странам СНГ
	КМШдан тышкары өлкөлөр	156,9	102,8	105,9	-	-	по странам вне СНГ
3	Балык жана рак сыяктуулар, моллюскалар жана башка сууда жашоочу омурткасыз жандыктар	135,9	118,1	-	-	-	Рыбы и ракообразные, моллюски и другие водные беспозвоночные
	КМШ өлкөлөрү	135,9	118,1	-	-	-	по странам СНГ
	КМШдан тышкары өлкөлөр	-	-	-	-	-	по странам вне СНГ
4	Сүт азыктары; жумуртка; табигый бал; малдан алынган тамак аш азыктары	93,7	88,4	124,7	97,1	110,1	Молоко и молочные продукты; яйца птиц; мед натуральный
	КМШ өлкөлөрү	94,3	88,2	124,3	97,2	109,6	по странам СНГ
	КМШдан тышкары өлкөлөр	74,9	97,5	148,3	75,4	148,5	по странам вне СНГ
5	Малдан алынган азыктар	128,1	130,6	122,0	78,4	72,9	Продукты животного происхождения
	КМШ өлкөлөрү	93,1	100,0	105,3	-	-	по странам СНГ
	КМШдан тышкары өлкөлөр	153,1	172,4	123,7	78,4	72,9	по странам вне СНГ
7	Жашылчалар - жемиштер жана кээ бир жей турган тамыр жемиштер	88,9	97,1	124,9	115,9	136,7	Овощи и некоторые съедобные корнеплоды и клубнеплоды
	КМШ өлкөлөрү	93,9	87,4	143,2	113,0	118,8	по странам СНГ
	КМШдан тышкары өлкөлөр	86,3	111,2	109,9	119,0	148,8	по странам вне СНГ
8	Желе турган жемиштер (мөмө-жемиштер) жана жангактар	86,1	115,0	122,6	132,5	101,5	Съедобные плоды (фрукты) и орехи
	КМШ өлкөлөрү	85,2	120,0	122,9	138,3	103,0	по странам СНГ
	КМШдан тышкары өлкөлөр	89,2	94,8	121,3	103,5	96,8	по странам вне СНГ
9	Кофе, чай, мате жана тамакка салынуучу жакшы жыттуу татымал	89,0	113,2	105,3	98,0	110,0	Кофе, чай, мате и пряности
	КМШ өлкөлөрү	89,0	113,2	105,3	98,0	110,0	по странам СНГ
	КМШдан тышкары өлкөлөр	-	125,0	-	-	-	по странам вне СНГ
10	Дан өсүмдүктөр	78,4	96,5	100,1	-	-	Хлебные злаки
	КМШ өлкөлөрү	68,9	96,5	100,1	-	-	по странам СНГ
	КМШдан тышкары өлкөлөр	79,5	-	-	-	-	по странам вне СНГ
11	Дан азыктардын продукция	83,8	-	243,2	-	-	Продукция мукомольно-крупяной промышленности
	КМШ өлкөлөрү	83,8	-	243,2	-	-	по странам СНГ
	КМШдан тышкары өлкөлөр	-	-	-	-	-	по странам вне СНГ

(уландысы)

(продолжение)

Тобунун код Код группы		2009	2010	2011	2012	2013	
12	Май чыга турган уруктар жана жемиштер	98,5	95,0	120,2	108,6	90,1	Масличные семена и плоды
	КМШ өлкөлөрү	93,9	99,4	123,4	105,7	98,1	по странам СНГ
	КМШдан тышкары өлкөлөр	138,3	87,0	92,8	119,1	82,4	по странам вне СНГ
13	Тазаланбаган табигый шеллак; жыгачтын сагызы, чайыры жана башка өсүмдүктөрдүн ширеси жана экстракты	160,3	-	-	-	-	Шеллак природный неочищенный; камеди, смолы и прочие растительные соки и экстракты
	КМШ өлкөлөрү	160,3	-	-	-	-	по странам СНГ
	КМШдан тышкары өлкөлөр	-	-	-	-	-	по странам вне СНГ
14	Өрүлгөн буюмдарды иштетип чыгаруучу өсүмдүк материалдары	-	140,5	99,8	-	-	Растительные материалы для изготовления плетенных изделий
	КМШ өлкөлөрү	-	140,5	99,8	-	-	по странам СНГ
	КМШдан тышкары өлкөлөр	-	-	-	-	-	по странам вне СНГ
15	Малдын же өсүмдүктүн майлары	77,7	97,2	100,6	95,8	100,1	Жиры и масла животного или растительного происхождения
	КМШ өлкөлөрү	77,7	97,2	100,6	95,8	100,1	по странам СНГ
	КМШдан тышкары өлкөлөр	-	-	-	-	-	по странам вне СНГ
16	Эттен, балыктан же рак сыяктуулардан жасалган даяр азыктары	101,1	100,6	102,4	94,8	163,8	Готовые продукты из мяса, рыбы или ракообразных, моллюсков или прочих водных беспозвоночных
	КМШ өлкөлөрү	95,3	109,8	92,8	72,2	219,2	по странам СНГ
	КМШдан тышкары өлкөлөр	103,0	95,6	104,6	99,2	142,8	по странам вне СНГ
17	Кант жана канттан жасалган кондитер азыктары	100,9	98,4	105,4	92,0	95,9	Сахар и кондитерские изделия из сахара
	КМШ өлкөлөрү	100,9	98,4	105,4	93,9	95,9	по странам СНГ
	КМШдан тышкары өлкөлөр	-	-	96,7	82,3	-	по странам вне СНГ
19	Дан өсүмдүктөрдөн, ундан, крахмалдан же сүттөн жасалган даяр азыктар; кондитер азыктары	92,4	109,4	99,4	97,9	122,1	Готовые продукты из зерна хлебных злаков, крахмала, мучные кондитерские изделия
	КМШ өлкөлөрү	91,1	114,5	107,2	97,7	115,5	по странам СНГ
	КМШдан тышкары өлкөлөр	95,8	97,4	88,9	98,2	155,1	по странам вне СНГ
20	Иштетилген жашылчалардан, мөмө-жемиштерден, жангактардан алынган азыктары	103,8	111,4	115,0	107,7	100,0	Продукты переработки овощей, плодов (фруктов)
	КМШ өлкөлөрү	103,8	111,6	115,1	107,7	100,0	по странам СНГ
	КМШдан тышкары өлкөлөр	94,4	94,1	109,4	101,7	165,6	по странам вне СНГ
21	Ар кандай тамак аш азыктары	89,8	97,0	112,2	93,3	111,1	Разные пищевые продукты
	КМШ өлкөлөрү	87,0	98,4	112,5	92,5	110,6	по странам СНГ
	КМШдан тышкары өлкөлөр	156,8	76,3	97,9	160,1	122,3	по странам вне СНГ
22	Алкоголдук жана алкогольсуз ичимдиктер жана уксус	92,1	112,6	115,4	104,3	92,8	Алкогольные и безалкогольные напитки и уксус
	КМШ өлкөлөрү	91,1	112,9	115,2	104,4	92,6	по странам СНГ
	КМШдан тышкары өлкөлөр	136,4	89,5	119,3	102,8	108,6	по странам вне СНГ
24	Тамеки жана анын алмаштыруучулары	131,1	103,0	101,8	108,6	109,4	Табак и промышленные заменители табака
	КМШ өлкөлөрү	134,1	101,8	103,5	111,2	112,1	по странам СНГ
	КМШдан тышкары өлкөлөр	128,3	111,0	94,8	103,8	102,8	по странам вне СНГ

(уландысы)

(продолжение)

Тобунун код Код группы		2009	2010	2011	2012	2013		
165	25	Туз; күкүрт; таштар; шыбак материалдары, акиташ жана цемент	126,1	90,3	95,1	112,6	99,4	Соль; сера; камень; штукатурные материалы, известняк и цемент
		КМШ өлкөлөрү	126,1	90,3	95,1	112,6	99,3	по странам СНГ
		КМШдан тышкары өлкөлөр	99,8	131,4	112,3	158,8	-	по странам вне СНГ
	26	Кендер, шлак жана оттун күлү	110,7	78,4	-	178,8	82,0	Руды, шлак и зола
		КМШ өлкөлөрү	110,7	-	-	144,7	81,9	по странам СНГ
		КМШдан тышкары өлкөлөр	-	78,4	-	222,5	112,3	по странам вне СНГ
	27	Минералдык отун, мунай жана алардын иштетилген азыктары; битуминоздук заттар	70,8	96,3	107,9	105,5	93,7	Топливо минеральное, нефть и продукты их перегонки; битуминозные вещества
		КМШ өлкөлөрү	71,7	83,6	101,0	105,7	97,7	по странам СНГ
		КМШдан тышкары өлкөлөр	65,8	131,0	127,9	105,0	89,0	по странам вне СНГ
	28	Органикалык эмес химиялык заттар	91,4	101,0	149,0	228,9	100,0	Продукты неорганической химии
		КМШ өлкөлөрү	114,7	99,2	150,8	255,9	100,0	по странам СНГ
		КМШдан тышкары өлкөлөр	91,3	101,2	142,8	112,3	99,5	по странам вне СНГ
	30	Фармацевтикалык продукция	129,8	-	149,6	151,0	84,3	Фармацевтическая продукция
		КМШ өлкөлөрү	129,8	-	149,6	152,0	78,9	по странам СНГ
		КМШдан тышкары өлкөлөр	-	-	-	125,1	110,9	по странам вне СНГ
	32	Ийлоочу же боёчу экстрактар; боёктор жана лактар	96,5	164,2	225,2	95,7	83,7	Экстракты дубильные или красильные; краски и лаки
		КМШ өлкөлөрү	96,5	164,2	225,2	95,7	83,7	по странам СНГ
		КМШдан тышкары өлкөлөр	-	-	-	-	-	по странам вне СНГ
	33	Эфир майлары жана резиноиддер; парфюмердик же косметикалык препараттар	139,8	134,5	103,5	104,8	75,7	Эфирные масла и резиноиды; парфюмерные или косметические средства
		КМШ өлкөлөрү	139,8	134,5	103,5	104,8	75,7	по странам СНГ
		КМШдан тышкары өлкөлөр	-	-	-	-	-	по странам вне СНГ
	34	Самын, үстүртөн - активдуу органикалык заттар, жуучу заттар	153,4	149,4	152,9	113,5	106,7	Мыло, поверхностно-активные органические вещества, моющие средства
		КМШ өлкөлөрү	154,9	156,5	152,9	121,8	145,7	по странам СНГ
		КМШдан тышкары өлкөлөр	91,4	105,8	152,7	107,7	99,7	по странам вне СНГ
	35	Белок заттары; модификацияланган крахмалдар; клейлер; ферменттер	85,6	115,5	113,8	103,6	99,0	Белковые вещества; модифицированные крахмалы; клеи; ферменты
	КМШ өлкөлөрү	85,6	115,5	113,8	103,6	99,0	по странам СНГ	
	КМШдан тышкары өлкөлөр	-	-	-	-	-	по странам вне СНГ	
38	Ар кандай (түрдүү) химиялык заттар	74,9	121,7	93,8	94,7	102,5	Смешанные (разные) химические продукты	
	КМШ өлкөлөрү	88,8	117,5	113,7	72,2	102,7	по странам СНГ	
	КМШдан тышкары өлкөлөр	73,0	122,9	91,7	115,3	100,9	по странам вне СНГ	
39	Полимердик материалдар, пластмассалар жана алардан жасалган шаймандар	101,7	103,3	120,8	95,9	97,5	Полимерные материалы, пластмассы и изделия из них	
	КМШ өлкөлөрү	101,5	103,5	121,7	94,6	96,4	по странам СНГ	
	КМШдан тышкары өлкөлөр	105,1	100,5	108,3	129,0	163,8	по странам вне СНГ	

(уландысы)

(продолжение)

Тобунун код Код группы		2009	2010	2011	2012	2013	
40	Каучук, резина жана алардан жасалган буюмдар	176,0	203,5	114,9	87,9	225,3	Каучук, резина и изделия из них
	КМШ өлкөлөрү	176,1	203,5	114,9	88,0	225,3	по странам СНГ
	КМШдан тышкары өлкөлөр	86,3	-	115,3	85,8	-	по странам вне СНГ
41	Иштетилбеген тери жана булгаары (булгаары сырьесу) (накта аңтериден башкасы) жана булгаары	117,8	91,5	108,5	111,9	102,3	Необработанные шкуры и кожа (кожевенное сырье) (кроме натурального меха) и кожа
	КМШ өлкөлөрү	107,0	105,1	129,0	97,0	104,7	по странам СНГ
	КМШдан тышкары өлкөлөр	118,0	90,7	107,8	112,6	102,1	по странам вне СНГ
42	Булгаарыдан жасалган буюмдар; жолдук буюмдар, аялдардын сумкалары	133,6	86,7	152,2	122,3	87,7	Изделия из кожи; дорожные принадлежности, дамские сумки
	КМШ өлкөлөрү	133,7	86,0	116,3	114,2	87,7	по странам СНГ
	КМШдан тышкары өлкөлөр	117,9	138,5	160,5	167,6	-	по странам вне СНГ
44	Жыгач жана андан жасалган буюмдар	117,4	126,6	79,9	126,3	120,8	Древесина и изделия из нее
	КМШ өлкөлөрү	118,8	126,6	75,1	126,1	248,3	по странам СНГ
	КМШдан тышкары өлкөлөр	91,2	-	125,8	137,5	100,5	по странам вне СНГ
47	Жыгачтан алынган масса же башка булалуу целлюлоздук материалдар	103,1	-	-	-	-	Масса из древесины или из других волокнистых целлюлозных материалов
	КМШ өлкөлөрү	103,1	-	-	-	-	по странам СНГ
	КМШдан тышкары өлкөлөр	-	-	-	-	-	по странам вне СНГ
48	Кагаз жана картон жана андан жасалган буюмдар	104,1	98,4	108,6	101,6	98,8	Бумага и картон и изделия из нее
	КМШ өлкөлөрү	104,1	98,4	108,6	101,6	98,8	по странам СНГ
	КМШдан тышкары өлкөлөр	95,5	135,5	118,1	-	-	по странам вне СНГ
51	Койдун жүнү, малдын ичке жана катуу жүнү	96,7	153,4	83,4	146,3	127,3	Шерсть овечья, тонкая и грубая шерсть животных
	КМШ өлкөлөрү	82,7	-	-	135,5	110,9	по странам СНГ
	КМШдан тышкары өлкөлөр	108,5	153,4	83,4	149,9	129,4	по странам вне СНГ
52	Пахта	97,6	141,0	106,7	87,0	96,7	Хлопок
	КМШ өлкөлөрү	102,2	142,0	106,6	83,6	95,6	по странам СНГ
	КМШдан тышкары өлкөлөр	78,1	137,9	107,6	110,9	98,8	по странам вне СНГ
53	Башка өсүмдүк текстиль буласы	71,4	120,2	116,7	100,1	100,0	Прочие растительные текстильные волокна
	КМШ өлкөлөрү	71,4	120,2	116,7	100,1	100,0	по странам СНГ
	КМШдан тышкары өлкөлөр	-	-	-	-	-	по странам вне СНГ
55	Химиялык булалар	106,0	88,6	148,6	103,8	98,9	Химические волокна
	КМШ өлкөлөрү	106,5	88,6	148,6	103,8	98,9	по странам СНГ
	КМШдан тышкары өлкөлөр	100,0	-	-	-	-	по странам вне СНГ
56	Кебез, кийиз токулбаган материалдар	94,4	97,4	167,1	119,0	132,8	Вата, войлок и нетканые материалы
	КМШ өлкөлөрү	86,2	99,1	174,5	117,0	132,8	по странам СНГ
	КМШдан тышкары өлкөлөр	169,2	73,1	145,6	130,9	-	по странам вне СНГ
57	Килемдер жана башка текстилдик жерге салуучу төшөлмөлөр	119,2	100,5	120,7	121,9	101,3	Ковры и прочие текстильные напольные покрытия
	КМШ өлкөлөрү	-	-	-	-	101,8	по странам СНГ
	КМШдан тышкары өлкөлөр	119,2	100,5	120,7	121,9	85,9	по странам вне СНГ

(уландысы)

(продолжение)

Тобунун код Код группы		2009	2010	2011	2012	2013	
61	Машинага же колго токулган кийим жана аларга тиешелүү трикотаждык буюмдар	96,2	93,4	118,7	97,1	99,3	Одежда и принадлежности одежды трикотажные, машинного или ручного вязания
	КМШ өлкөлөрү	96,5	93,4	118,6	971,0	99,2	по странам СНГ
	КМШдан тышкары өлкөлөр	86,1	111,6	125,9	104,3	103,7	по странам вне СНГ
62	Кийим-кечелер жана аларга тиешелүү буюмдар	81,2	100,6	103,4	90,4	97,4	Одежды и принадлежности одежды текстильные
	КМШ өлкөлөрү	81,1	100,6	103,4	90,4	97,4	по странам СНГ
	КМШдан тышкары өлкөлөр	122,4	104,9	128,3	111,9	101,5	по странам вне СНГ
63	Башка даяр текстиль буюмдар	90,7	91,5	107,5	113,5	118,7	Прочие готовые текстильные изделия
	КМШ өлкөлөрү	87,2	86,9	108,8	108,3	130,2	по странам СНГ
	КМШдан тышкары өлкөлөр	141,9	168,4	95,7	172,2	81,3	по странам вне СНГ
64	Бут кийим, гетрлар жана ал сыяктуу буюмдар; алардын бөлүктөрү	131,5	111,4	100,7	141,6	100,9	Обувь, гетры и аналогичные изделия; их части
	КМШ өлкөлөрү	131,3	109,9	101,2	147,9	100,9	по странам СНГ
	КМШдан тышкары өлкөлөр	143,1	198,7	96,3	98,1	96,5	по странам вне СНГ
68	Таш, гипс, цемент, асбест, слюда жана ушуга окшош материалдар	92,3	94,6	110,1	114,1	98,2	Изделия из камня, гипса, цемента, асбеста, слюды или аналогичных материалов
	КМШ өлкөлөрү	92,3	94,6	110,1	114,1	98,2	по странам СНГ
	КМШдан тышкары өлкөлөр	-	-	-	-	-	по странам вне СНГ
69	Керамика буюмдары	113,5	165,3	117,8	125,2	101,1	Керамические изделия
	КМШ өлкөлөрү	113,5	170,6	117,8	124,7	99,9	по странам СНГ
	КМШдан тышкары өлкөлөр	-	136,2	-	141,2	131,7	по странам вне СНГ
70	Айнек жана андан жасалган буюмдар	79,2	99,3	99,5	97,4	75,1	Стекло и изделия из него
	КМШ өлкөлөрү	79,2	99,3	99,5	97,4	75,1	по странам СНГ
	КМШдан тышкары өлкөлөр	-	-	-	91,8	-	по странам вне СНГ
71	Табигый же өстүрүлгөн бермет, кымбат баалуу же жарым баалуу таштар, баалуу металлдар	122,2	122,8	124,2	105,9	82,7	Жемчуг природный или культивированный, драгоценные или полудрагоценные камни, драгоценные металлы
	КМШ өлкөлөрү	110,0	96,6	124,2	105,9	177,2	по странам вне СНГ
	КМШдан тышкары өлкөлөр	122,2	122,8	-	-	82,7	по странам вне СНГ
72	Кара металлдар	91,7	106,6	132,9	97,0	87,1	Черные металлы
	КМШ өлкөлөрү	119,0	107,2	135,5	96,8	84,8	по странам СНГ
	КМШдан тышкары өлкөлөр	91,2	105,5	125,4	102,2	116,3	по странам вне СНГ
73	Кара металлдан жасалган буюмдар	108,4	93,9	103,4	111,5	104,3	Изделия из черных металлов
	КМШ өлкөлөрү	109,6	94,1	103,1	110,9	104,2	по странам СНГ
	КМШдан тышкары өлкөлөр	91,7	84,3	110,6	183,1	122,1	по странам вне СНГ
74	Жез жана андан жасалган буюмдар	270,7	165,2	126,9	95,0	82,8	Медь и изделия из нее
	КМШ өлкөлөрү	-	-	-	98,0	73,3	по странам СНГ
	КМШдан тышкары өлкөлөр	270,7	165,2	126,9	92,3	92,4	по странам вне СНГ



(уландысы)

(продолжение)

Тобунун код Код группы		2009	2010	2011	2012	2013	
76	Алюминий жана андан жасалган буюмдар	81,7	134,9	101,7	99,1	100,8	Алюминий и изделия из него
	КМШ өлкөлөрү	100,6	162,2	127,0	297,3	261,6	по странам СНГ
	КМШдан тышкары өлкөлөр	80,9	130,0	101,6	97,1	88,8	по странам вне СНГ
82	Баалуу эмес металлдардан жасалган аспаптар, бычактар, кашыктар жана вилкалар	99,3	94,5	114,7	97,4	105,9	Инструменты, ножевые изделия, ложки и вилки из недргоценных металлов
	КМШ өлкөлөрү	99,7	94,6	116,0	96,5	106,6	по странам СНГ
	КМШдан тышкары өлкөлөр	95,0	93,8	107,6	118,2	88,2	по странам вне СНГ
83	Баалуу эмес металлдан жасалган башка буюмдар	107,9	101,5	138,2	161,2	95,0	Прочие изделия из недргоценных металлов
	КМШ өлкөлөрү	107,9	101,5	138,2	161,2	95,0	по странам СНГ
	КМШдан тышкары өлкөлөр	-	-	-	-	-	по странам вне СНГ
84	Ядердик реакторлор, казандар, жабдуулар жана механикалык түзүлүштөр, алардын бөлүктөрү	130,3	112,3	120,0	126,7	125,7	Реакторы ядерные, котлы, оборудование и механические устройства; их части
	КМШ өлкөлөрү	123,2	100,0	125,2	118,1	120,8	по странам СНГ
	КМШдан тышкары өлкөлөр	183,6	131,0	114,0	139,6	138,1	по странам вне СНГ
85	Электр машиналар жана жабдуулар; алардын бөлүктөрү; үн жазуучу жана үн чыгаруучу аппаратура	97,9	117,8	126,5	128,0	128,4	Электрические машины и оборудование, их части; звукозаписывающая и звуковоспроизводящая аппаратура
	КМШ өлкөлөрү	97,9	117,9	126,0	129,1	128,9	по странам СНГ
	КМШдан тышкары өлкөлөр	101,6	117,0	158,6	95,2	119,2	по странам вне СНГ
86	Темир жолдук же трамвайлык локомотивтер, жүрүүчү состав жана алардын жолдук жабдуулар	261,1	123,6	82,9	95,9	96,8	Железнодорожные локомотивы, подвижной состав и их части
	КМШ өлкөлөрү	397,7	148,0	127,6	120,1	96,0	по странам СНГ
	КМШдан тышкары өлкөлөр	227,1	96,0	80,5	95,5	102,4	по странам вне СНГ
87	Жерде жүрүүчү транспорт, темир жолдук составтан тышкары, алардын бөлүктөрү жана жабдуусу	103,7	118,2	152,9	128,9	116,1	Средства наземного транспорта, кроме железнодорожного, их части и оборудование
	КМШ өлкөлөрү	100,9	122,5	161,3	129,6	115,5	по странам СНГ
	КМШдан тышкары өлкөлөр	105,8	108,1	98,8	112,1	121,2	по странам вне СНГ
90	Оптикалык, фотографиялык, өлчөгүч, текшерүүчү, медициналык инструменттер жана аппараттар жана алардын бөлүктөрү жана тетиктери	163,5	95,8	118,7	105,4	83,0	Инструменты аппараты оптические, фотографические, измерительные, контрольные, медицинские и их части и принадлежности
	КМШ өлкөлөрү	111,3	93,9	196,7	103,5	82,6	по странам СНГ
	КМШдан тышкары өлкөлөр	166,0	121,1	97,8	154,6	179,8	по странам вне СНГ
91	Бардык түрдөгү сааттар жана анын бөлүктөрү	366,0	-	105,0	-	-	Часы всех видов и их части
	КМШ өлкөлөрү	366,0	-	105,0	-	-	по странам СНГ
	КМШдан тышкары өлкөлөр	-	-	-	-	-	по странам вне СНГ
94	Эмерек; шейшеп буюмдары; жарык кылуучу аспаптар жана алардын бөлүктөрү	109,4	91,5	105,9	106,9	100,9	Мебель; постельные принадлежности; осветительные приборы и их части
	КМШ өлкөлөрү	109,0	91,3	105,5	107,3	98,5	по странам СНГ
	КМШдан тышкары өлкөлөр	128,5	115,9	177,9	96,8	129,9	по странам вне СНГ
96	Ар кандай даяр буюмдар	89,9	116,0	116,6	145,4	128,4	Разные готовые изделия
	КМШ өлкөлөрү	89,9	116,0	116,6	145,4	128,4	по странам СНГ
	КМШдан тышкары өлкөлөр	-	-	-	-	-	по странам вне СНГ

**7.4-таблица: ТЭИ ТН тобу боюнча импорттун орто баасынын индекстери**  
(откон жылга карата пайыз менен)

**Таблица 7.4: Индексы средних цен импорта по группам ТНВЭД**  
(в процентах к предыдущему году)

Тобунун коду Код группы	2009	2010	2011	2012	2013	
<b>Бардыгы болуп</b>	<b>97,5</b>	<b>118,5</b>	<b>114,7</b>	<b>106,5</b>	<b>103,6</b>	<b>Всего</b>
КМШ өлкөлөрү	87,7	112,8	114,7	102,8	97,5	по странам СНГ
КМШдан тышкары өлкөлөр	121,7	122,5	114,6	112,1	113,1	по странам вне СНГ
1 Тирүү малдар	80,7	77,5	118,4	104,6	102,9	Живые животные
КМШ өлкөлөрү	-	-	-	100,0	145,3	по странам СНГ
КМШдан тышкары өлкөлөр	80,7	77,5	118,6	105,4	99,7	по странам вне СНГ
2 Эт жана эт тамак аш азыктары	109,3	105,1	109,1	113,8	149,7	Мясо и пищевые мясные продукты
КМШ өлкөлөрү	-	107,6	101,7	113,2	98,3	по странам СНГ
КМШдан тышкары өлкөлөр	109,3	105,0	109,4	113,8	157,1	по странам вне СНГ
3 Балык жана рак сыяктуулар, моллюскалар жана башка сууда жашоочу омурткасыз жандыктар	125,9	119,8	117,8	102,8	100,8	Рыбы и ракообразные, моллюски и другие водные беспозвоночные
КМШ өлкөлөрү	128,7	122,7	114,1	106,5	96,5	по странам СНГ
КМШдан тышкары өлкөлөр	121,5	115,7	132,1	95,4	111,9	по странам вне СНГ
4 Сүт азыктары; жумуртка; табигый бал; малдан алынган тамак аш азыктары	84,5	105,2	107,6	97,6	100,3	Молоко и молочные продукты; яйца птиц; мед натуральный
КМШ өлкөлөрү	83,3	106,1	107,9	98,0	100,0	по странам СНГ
КМШдан тышкары өлкөлөр	93,2	97,9	101,3	90,3	108,1	по странам вне СНГ
7 Жашылчалар - жемиштер жана кээ бир жей турган тамыр жемиштер	102,1	106,7	135,0	100,2	108,5	Овощи и некоторые съедобные корнеплоды и клубнеплоды
КМШ өлкөлөрү	175,4	93,5	131,4	102,0	119,4	по странам СНГ
КМШдан тышкары өлкөлөр	102,0	117,4	135,9	98,1	103,1	по странам вне СНГ
8 Желе турган жемиштер (мөмө-жемиштер) жана жаңгактар	151,2	114,4	114,8	105,5	108,2	Съедобные плоды (фрукты) и орехи
КМШ өлкөлөрү	188,0	107,6	148,5	106,9	97,2	по странам СНГ
КМШдан тышкары өлкөлөр	151,2	114,4	114,7	105,5	110,8	по странам вне СНГ
9 Кофе, чай, мате жана тамакка салынуучу жакшы жыттуу татымал	95,7	102,9	115,8	108,3	111,2	Кофе, чай, мате и пряности
КМШ өлкөлөрү	90,6	97,5	118,7	115,8	100,5	по странам СНГ
КМШдан тышкары өлкөлөр	98,7	106,2	114,2	103,2	118,2	по странам вне СНГ
10 Дан өсүмдүктөр	84,4	96,3	127,8	85,6	81,1	Хлебные злаки
КМШ өлкөлөрү	76,7	95,2	127,1	85,3	80,5	по странам СНГ
КМШдан тышкары өлкөлөр	122,6	110,1	143,1	110,3	99,3	по странам вне СНГ
11 Дан азыктардын продукция	75,6	97,0	115,9	90,1	109,5	Продукция мукомольно-крупяной промышленности
КМШ өлкөлөрү	74,1	96,2	115,2	89,4	109,8	по странам СНГ
КМШдан тышкары өлкөлөр	127,0	109,0	134,7	107,3	103,6	по странам вне СНГ
12 Май чыга турган уруктар жана жемиштер	104,0	93,5	138,7	98,2	103,7	Масличные семена и плоды
КМШ өлкөлөрү	106,2	104,6	172,5	105,7	90,4	по странам СНГ
КМШдан тышкары өлкөлөр	96,7	88,7	110,0	94,9	115,5	по странам вне СНГ

(уландысы)

(продолжение)

Тобунун код Код группы		2009	2010	2011	2012	2013		
170	13	Тазаланбаган табигый шеллак; жыгачтын сагызы, чайыры жана башка өсүмдүктөрдүн ширеси жана экстракты	95,7	96,7	79,7	99,6	117,8	Шеллак природный неочищенный; камеди, смолы и прочие растительные соки и экстракты
		КМШ өлкөлөрү	97,0	156,3	91,9	84,1	104,1	по странам СНГ
		КМШдан тышкары өлкөлөр	95,7	95,6	78,9	101,4	118,6	по странам вне СНГ
	15	Малдын же өсүмдүктүн майлары	77,0	115,7	128,0	91,4	95,9	Жиры и масла животного или растительного происхождения
		КМШ өлкөлөрү	75,3	116,6	127,6	90,7	96,5	по странам СНГ
		КМШдан тышкары өлкөлөр	105,9	103,0	134,1	102,2	89,9	по странам вне СНГ
	16	Эттен, балыктан же рак сыяктуулардан жазалган даяр азыктары	132,3	98,9	108,4	121,9	118,2	Готовые продукты из мяса, рыбы или ракообразных, моллюсков или прочих водных беспозвоночных
		КМШ өлкөлөрү	114,9	94,1	111,4	116,3	107,6	по странам СНГ
		КМШдан тышкары өлкөлөр	196,8	110,6	104,4	126,6	133,7	по странам вне СНГ
	17	Кант жана канттан жасалган кондитер азыктары	102,7	128,1	121,7	93,6	96,2	Сахар и кондитерские изделия из сахара
		КМШ өлкөлөрү	102,1	127,1	120,5	92,0	95,2	по странам СНГ
		КМШдан тышкары өлкөлөр	110,1	138,4	135,3	101,9	104,6	по странам вне СНГ
	18	Какао жана андан жасалган азыктары	98,4	110,8	111,3	118,4	85,7	Какао и продукты из него
		КМШ өлкөлөрү	95,7	108,0	110,5	119,6	84,8	по странам СНГ
		КМШдан тышкары өлкөлөр	160,9	165,5	121,9	105,5	95,6	по странам вне СНГ
	19	Дан өсүмдүктөрдөн, ундан, крахмалдан же сүттөн жасалган даяр азыктар; кондитер азыктары	89,4	102,2	131,9	99,9	102,3	Готовые продукты из зерна хлебных злаков, крахмала, мучные кондитерские изделия
		КМШ өлкөлөрү	87,1	102,8	131,1	99,0	101,6	по странам СНГ
		КМШдан тышкары өлкөлөр	113,2	96,3	139,2	106,4	107,5	по странам вне СНГ
	20	Иштетилген жашылчалардан, мөмө-жемиштерден, жаңгактардан алынган азыктары	104,6	100,1	114,6	103,2	100,8	Продукты переработки овощей, плодов (фруктов)
		КМШ өлкөлөрү	94,1	97,6	109,3	103,0	98,6	по странам СНГ
		КМШдан тышкары өлкөлөр	136,6	104,7	126,4	103,4	104,7	по странам вне СНГ
	21	Ар кандай тамак аш азыктары	131,8	106,0	112,4	121,5	102,2	Разные пищевые продукты
		КМШ өлкөлөрү	137,9	103,2	105,5	118,8	100,6	по странам СНГ
	КМШдан тышкары өлкөлөр	121,2	112,6	134,9	130,1	105,9	по странам вне СНГ	
22	Алкоголдук жана алкогольсуз ичимдиктер жана уксус	93,0	104,5	106,0	102,7	115,0	Алкогольные и безалкогольные напитки и уксус	
	КМШ өлкөлөрү	91,0	104,4	106,4	102,2	114,0	по странам СНГ	
	КМШдан тышкары өлкөлөр	124,8	107,4	103,0	106,9	120,3	по странам вне СНГ	
23	Калдыктар жана тамак аш өнөр жайдын калдыктары; малдарга даяр азыктары	107,9	101,1	125,4	102,1	99,1	Остатки и отходы пищевой промышленности; готовые корма для животных	
	КМШ өлкөлөрү	112,4	105,9	142,1	109,7	104,4	по странам СНГ	
	КМШдан тышкары өлкөлөр	102,1	96,9	108,7	90,7	90,5	по странам вне СНГ	
24	Тамеки жана анын алмаштыруучулары	106,1	96,8	97,4	110,6	112,5	Табак и промышленные заменители табака	
	КМШ өлкөлөрү	100,6	93,4	98,2	108,5	193,8	по странам СНГ	
	КМШдан тышкары өлкөлөр	122,3	106,1	95,0	127,7	103,7	по странам вне СНГ	

(уландысы)

(продолжение)

Тобунун код Код группы		2009	2010	2011	2012	2013	
25	Туз; күкүрт; жерлер жана таштар; шыбак материалдары, акиташ жана цемент	101,8	117,4	94,9	108,2	104,4	Соль; сера; земли и камень; штукатурные материалы, известняк и цемент
	КМШ өлкөлөрү	99,3	120,8	92,5	105,0	105,7	по странам СНГ
	КМШдан тышкары өлкөлөр	133,7	108,1	109,1	128,9	94,4	по странам вне СНГ
26	Кендер, шлак жана оттун күлү	128,5	130,5	226,9	145,3	87,1	Руды, шлак и зола
	КМШ өлкөлөрү	128,5	130,5	226,9	145,3	86,9	по странам СНГ
	КМШдан тышкары өлкөлөр	-	-	-	-	100,0	по странам вне СНГ
27	Минералдык отун, мунай жана алардын иштетилген азыктары; битуминоздук заттар	83,5	138,4	110,2	105,2	95,3	Топливо минеральное, нефть и продукты их перегонки; битуминозные вещества
	КМШ өлкөлөрү	83,2	139,3	110,1	105,2	95,1	по странам СНГ
	КМШдан тышкары өлкөлөр	107,2	95,8	117,6	107,1	108,9	по странам вне СНГ
28	Органикалык эмес химиялык заттар	103,2	93,0	109,4	101,9	104,4	Продукты неорганической химии
	КМШ өлкөлөрү	101,8	93,0	107,5	98,2	95,9	по странам СНГ
	КМШдан тышкары өлкөлөр	112,4	93,1	113,2	112,3	119,0	по странам вне СНГ
29	Органикалык химиялык кошулмалары	109,4	103,4	117,3	97,7	101,6	Органические химические соединения
	КМШ өлкөлөрү	94,7	116,1	127,7	91,2	102,8	по странам СНГ
	КМШдан тышкары өлкөлөр	116,7	97,9	111,5	99,5	100,8	по странам вне СНГ
30	Фармацевтикалык продукция	116,4	110,0	108,5	96,2	102,4	Фармацевтическая продукция
	КМШ өлкөлөрү	99,0	98,3	116,9	98,7	101,9	по странам СНГ
	КМШдан тышкары өлкөлөр	124,6	115,0	105,8	95,5	102,6	по странам вне СНГ
31	Жер семиткичтер	77,2	117,6	139,2	110,4	90,0	Удобрения
	КМШ өлкөлөрү	77,1	117,7	139,7	110,4	89,9	по странам СНГ
	КМШдан тышкары өлкөлөр	149,1	90,5	108,1	109,1	98,0	по странам вне СНГ
32	Ийлөөчү же боёчу экстрактар; боёктор жана лактар	96,5	104,6	109,2	108,6	102,8	Экстракты дубильные или красильные; краски и лаки
	КМШ өлкөлөрү	91,0	98,0	102,5	101,1	100,6	по странам СНГ
	КМШдан тышкары өлкөлөр	122,3	127,2	129,1	127,5	106,7	по странам вне СНГ
33	Эфир майлары жана резиноиддер; парфюмердик же косметикалык препараттар	112,0	107,2	110,2	102,8	105,8	Эфирные масла и резиноиды; парфюмерные, косметические средства
	КМШ өлкөлөрү	112,7	105,9	109,1	101,3	103,1	по странам СНГ
	КМШдан тышкары өлкөлөр	111,7	108,0	110,9	103,9	107,7	по странам вне СНГ
34	Самын, үстүртөн - активдуу органикалык заттар, жуучу заттар	96,7	102,6	113,4	105,6	102,1	Мыло, поверхностно-активные органические вещества, моющие средства
	КМШ өлкөлөрү	88,8	107,5	108,9	99,1	97,6	по странам СНГ
	КМШдан тышкары өлкөлөр	114,6	98,0	119,3	115,0	108,9	по странам вне СНГ
35	Белок заттары; модификацияланган крахмалдар; клейлер; ферменттер	103,8	107,6	107,1	103,9	115,0	Белковые вещества; модифицированные крахмалы; клеи; ферменты
	КМШ өлкөлөрү	96,8	142,4	105,4	101,7	112,6	по странам СНГ
	КМШдан тышкары өлкөлөр	104,3	104,6	107,3	104,1	115,3	по странам вне СНГ
36	Жардыруучу заттар; пиротехникалык буюмдар; ширенкелер	116,1	108,1	135,7	97,8	108,3	Взрывчатые вещества; пиротехнические изделия; спички
	КМШ өлкөлөрү	105,8	110,6	118,1	110,8	104,1	по странам СНГ
	КМШдан тышкары өлкөлөр	139,8	103,6	155,5	85,2	110,4	по странам вне СНГ

(уландысы)

(продолжение)

Тобунун код Код группы		2009	2010	2011	2012	2013	
37	Сүрөт жана кинотоварлар	107,8	98,6	116,0	121,5	101,4	Фото и кинотовары
	КМШ өлкөлөрү	126,1	185,9	99,0	-	128,1	по странам СНГ
	КМШдан тышкары өлкөлөр	107,7	97,9	116,5	121,5	101,1	по странам вне СНГ
38	Ар кандай (түрдүү) химиялык заттар	113,6	102,3	117,0	105,2	103,0	Смешанные (разные) химические продукты
	КМШ өлкөлөрү	93,6	109,4	127,4	92,8	92,3	по странам СНГ
	КМШдан тышкары өлкөлөр	126,7	99,6	112,6	112,5	109,3	по странам вне СНГ
39	Полимердик материалдар, пластмассалар жана алардан жасалган буюмдар	97,5	120,5	121,2	101,2	100,4	Полимерные материалы, пластмассы и изделия из них
	КМШ өлкөлөрү	88,1	113,8	112,6	97,1	99,0	по странам СНГ
	КМШдан тышкары өлкөлөр	101,9	122,8	123,8	102,3	100,8	по странам вне СНГ
40	Каучук, резина жана алардан жасалган буюмдар	90,5	137,6	135,9	106,4	120,8	Каучук, резина и изделия из них
	КМШ өлкөлөрү	83,4	117,2	140,8	99,7	121,4	по странам СНГ
	КМШдан тышкары өлкөлөр	100,8	151,4	132,8	110,7	120,2	по странам вне СНГ
41	Иштетилбеген тери жана булгаары (булгаары сырьесу) (накта аңтериден башкасы) жана булгаары	85,3	94,6	96,7	106,5	96,7	Необработанные шкуры и кожа (кожевенное сырье) (кроме натурального меха) и кожа
	КМШ өлкөлөрү	83,7	94,6	96,2	106,2	96,7	по странам СНГ
	КМШдан тышкары өлкөлөр	182,2	-	241,9	213,1	-	по странам вне СНГ
42	Булгаарыдан жазалган буюмдар; жолдук буюмдар, аялдардын сумкалары	102,7	194,8	108,0	114,6	164,5	Изделия из кожи; дорожные принадлежности, дамские сумки
	КМШ өлкөлөрү	69,4	-	109,1	68,2	297,2	по странам СНГ
	КМШдан тышкары өлкөлөр	103,1	194,8	108,0	115,8	161,8	по странам вне СНГ
44	Жыгач жана андан жасалган буюмдар	87,9	108,0	114,9	111,1	99,8	Древесина и изделия из нее
	КМШ өлкөлөрү	86,9	107,7	115,1	114,4	99,5	по странам СНГ
	КМШдан тышкары өлкөлөр	94,5	109,6	114,0	100,6	100,8	по странам вне СНГ
48	Кагаз жана картон жана андан жасалган буюмдар	98,3	103,1	112,1	99,1	100,0	Бумага и картон и изделия из нее
	КМШ өлкөлөрү	95,1	103,5	118,8	94,9	102,0	по странам СНГ
	КМШдан тышкары өлкөлөр	101,4	102,7	106,8	102,7	98,6	по странам вне СНГ
51	Койдун жүнү, малдын ичке жана катуу жүнү	200,0	130,1	109,8	142,2	73,2	Шерсть овечья, тонкая и грубая шерсть животных
	КМШ өлкөлөрү	200,0	130,1	109,5	100,0	-	по странам СНГ
	КМШдан тышкары өлкөлөр	-	-	111,5	143,4	73,2	по странам вне СНГ
52	Пахта	96,2	113,6	119,1	108,1	95,8	Хлопок
	КМШ өлкөлөрү	91,0	112,6	187,5	72,5	107,1	по странам СНГ
	КМШдан тышкары өлкөлөр	109,1	114,9	116,4	113,0	88,2	по странам вне СНГ
53	Башка өсүмдүк текстилдик булалар	102,1	120,4	117,8	89,2	95,1	Прочие растительные текстильные волокна
	КМШ өлкөлөрү	-	125,9	237,0	-	-	по странам СНГ
	КМШдан тышкары өлкөлөр	102,1	120,4	117,6	89,2	95,1	по странам вне СНГ
54	Химиялык жиптер	133,5	150,7	158,2	112,0	135,2	Химические нити
	КМШ өлкөлөрү	87,3	-	220,4	-	132,9	по странам СНГ
	КМШдан тышкары өлкөлөр	135,1	150,7	158,1	112,0	135,3	по странам вне СНГ

(уландысы)

(продолжение)

Тобунун код Код группы		2009	2010	2011	2012	2013	
55	Химиялык булалар	102,7	126,7	115,5	136,8	179,9	Химические волокна
	КМШ өлкөлөрү	108,8	108,3	130,7	86,4	102,1	по странам СНГ
	КМШдан тышкары өлкөлөр	102,1	130,2	113,4	146,0	193,5	по странам вне СНГ
56	Кебез, кийиз жана токулбаган материалдар	87,2	120,0	108,6	114,5	101,9	Вага, войлок и нетканые материалы
	КМШ өлкөлөрү	81,9	123,7	107,1	101,1	95,8	по странам СНГ
	КМШдан тышкары өлкөлөр	101,0	115,3	109,9	134,4	125,2	по странам вне СНГ
57	Килемдер жана башка текстиль жерге салуучу төшөмөлөр	154,2	123,8	105,6	106,6	131,1	Ковры и прочие текстильные напольные покрытия
	КМШ өлкөлөрү	101,5	99,0	111,0	90,5	221,9	по странам СНГ
	КМШдан тышкары өлкөлөр	160,0	128,8	103,7	108,9	113,3	по странам вне СНГ
59	Текстиль материалдар, синдирилген, каптоо менен	110,4	93,9	120,0	102,1	101,6	Текстильные материалы, пропитанные, с покрытием,
	КМШ өлкөлөрү	85,9	96,9	122,3	95,3	99,1	по странам СНГ
	КМШдан тышкары өлкөлөр	126,0	89,3	117,1	114,1	105,6	по странам вне СНГ
60	Машинеге же колго токулган трикотаждык кездемелер	76,4	110,0	105,8	101,9	97,4	Трикотажное полотно машинного или ручного вязания
	КМШ өлкөлөрү	-	-	-	-	-	по странам СНГ
	КМШдан тышкары өлкөлөр	76,4	110,0	105,8	101,9	97,4	по странам вне СНГ
61	Машинага же колго токулган кийим жана аларга тиешелүү трикотаждык буюмдар	103,9	180,6	113,4	149,0	143,2	Одежда и принадлежности одежды трикотажные, машинного или ручного вязания
	КМШ өлкөлөрү	97,5	105,7	100,2	106,1	95,8	по странам СНГ
	КМШдан тышкары өлкөлөр	104,0	182,1	113,4	149,2	143,8	по странам вне СНГ
62	Кийим-кечелер жана аларга тиешелүү буюмдар	106,7	121,9	112,8	118,7	125,0	Одежды и принадлежности одежды текстильные
	КМШ өлкөлөрү	93,0	99,9	112,6	103,1	114,4	по странам СНГ
	КМШдан тышкары өлкөлөр	108,6	125,7	112,8	119,3	125,9	по странам вне СНГ
63	Башка даяр текстиль буюмдар	128,0	107,9	125,6	130,7	139,8	Прочие готовые текстильные изделия
	КМШ өлкөлөрү	110,6	117,8	178,8	103,2	143,6	по странам СНГ
	КМШдан тышкары өлкөлөр	128,5	107,7	124,9	130,8	139,6	по странам вне СНГ
64	Бут кийим, гетрылар жана ал сыяктуу буюмдар; алардын бөлүктөрү	104,5	121,7	111,1	119,2	107,1	Обувь, гетры и аналогичные изделия; их части
	КМШ өлкөлөрү	99,0	97,1	114,4	100,4	86,6	по странам СНГ
	КМШдан тышкары өлкөлөр	106,3	129,0	110,4	125,0	117,7	по странам вне СНГ
66	Чатырлар, таякчалар, камчылар	-	116,1	205,9	99,6	117,2	Зонты, трости и кнуты
	КМШ өлкөлөрү	-	205,2	-	-	72,5	по странам СНГ
	КМШдан тышкары өлкөлөр	-	100,0	205,9	99,5	119,1	по странам вне СНГ
68	Таш, гипс, цемент, асбест, слюда жана ушуга окшош материалдар	103,9	104,8	113,6	105,9	106,9	Изделия из камня, гипса, цемента, асбеста, слюды или аналогичных материалов
	КМШ өлкөлөрү	101,2	108,0	112,7	105,2	105,7	по странам СНГ
	КМШдан тышкары өлкөлөр	120,5	95,4	118,0	109,1	110,5	по странам вне СНГ
69	Керамика буюмдары	124,5	105,1	113,6	113,2	122,2	Керамические изделия
	КМШ өлкөлөрү	93,5	105,3	113,4	99,8	98,8	по странам СНГ
	КМШдан тышкары өлкөлөр	133,1	105,0	113,6	117,2	132,1	по странам вне СНГ

(уландысы)

(продолжение)

Тобунун код Код группы		2009	2010	2011	2012	2013	
70	Айнек жана андан жасалган буюмдар	97,2	104,8	136,1	103,1	120,4	Стекло и изделия из него
	КМШ өлкөлөрү	88,3	109,6	146,0	96,0	120,3	по странам СНГ
	КМШдан тышкары өлкөлөр	127,7	95,0	128,5	109,5	120,4	по странам вне СНГ
71	Табигый же өстүрүлгөн бермет, кымбат баалуу же жарым баалуу таштар, баалуу металлдар	195,1	92,2	82,1	92,7	85,1	Жемчуг природный или культивированный, драгоценные или полудрагоценные камни, драгоценные
	КМШ өлкөлөрү	195,1	91,5	71,7	-	-	по странам вне СНГ
	КМШдан тышкары өлкөлөр	195,0	169,7	86,2	92,7	85,1	по странам вне СНГ
72	Кара металлдар	103,8	115,3	114,8	101,5	95,4	Черные металлы
	КМШ өлкөлөрү	92,6	123,9	125,7	93,4	88,7	по странам СНГ
	КМШдан тышкары өлкөлөр	118,6	102,5	96,5	119,5	114,7	по странам вне СНГ
73	Кара металлдан жасалган буюмдар	112,4	123,7	118,3	111,0	103,5	Изделия из черных металлов
	КМШ өлкөлөрү	94,6	125,7	118,9	98,1	93,7	по странам СНГ
	КМШдан тышкары өлкөлөр	130,9	121,8	117,9	117,4	106,8	по странам вне СНГ
74	Жез жана андан жасалган буюмдар	92,6	166,8	118,7	89,9	92,5	Медь и изделия из нее
	КМШ өлкөлөрү	91,7	169,1	118,2	89,7	94,2	по странам СНГ
	КМШдан тышкары өлкөлөр	130,3	125,8	130,9	93,0	87,1	по странам вне СНГ
75	Никель жана андан жасалган буюмдар	99,8	83,0	111,5	116,1	88,9	Никель и изделия из него
	КМШ өлкөлөрү	110,6	73,5	109,0	114,9	83,0	по странам СНГ
	КМШдан тышкары өлкөлөр	93,5	95,8	130,0	116,8	99,0	по странам вне СНГ
76	Алюминий жана андан жасалган буюмдар	105,7	126,4	120,0	108,5	102,6	Алюминий и изделия из него
	КМШ өлкөлөрү	86,8	122,1	114,7	97,8	93,1	по странам СНГ
	КМШдан тышкары өлкөлөр	117,9	131,8	125,1	119,3	106,8	по странам вне СНГ
78	Коргошун жана андан жасалган буюмдар	81,4	114,6	137,8	89,2	95,8	Свинец и изделия из него
	КМШ өлкөлөрү	81,4	114,6	137,8	89,2	95,8	по странам СНГ
	КМШдан тышкары өлкөлөр	-	-	-	-	-	по странам вне СНГ
79	Цинк жана андан жасалган буюмдар	149,8	125,7	136,0	100,2	137,6	Цинк и изделия из него
	КМШ өлкөлөрү	-	116,9	110,9	127,7	-	по странам СНГ
	КМШдан тышкары өлкөлөр	149,8	140,2	327,8	91,3	137,6	по странам вне СНГ
80	Калай жана андан жасалган буюмдар	111,0	-	-	81,9	115,4	Олово и изделия из него
	КМШ өлкөлөрү	111,0	-	-	109,6	-	по странам СНГ
	КМШдан тышкары өлкөлөр	-	-	-	81,3	115,4	по странам вне СНГ
81	Башка баалуу эмес металлдар; металлокерамика; алардан жасалган буюмдар	92,2	100,4	94,8	99,7	103,1	Прочие недрагоценные металлы; металлокерамика; изделия из них
	КМШ өлкөлөрү	-	-	-	-	-	по странам СНГ
	КМШдан тышкары өлкөлөр	92,2	100,4	94,8	99,7	103,1	по странам вне СНГ
82	Баалуу эмес металлдардан жасалган аспаптар, бычактар, кашыктар жана вилкалар	199,3	108,7	124,9	101,3	114,6	Инструменты, ножевые изделия, ложки и вилки из недрагоценных металлов
	КМШ өлкөлөрү	107,7	173,8	178,4	84,0	105,5	по странам СНГ
	КМШдан тышкары өлкөлөр	200,5	108,3	124,5	108,3	121,2	по странам вне СНГ

(уландысы)

(продолжение)

Тобунун код Код группы		2009	2010	2011	2012	2013	
83	Баалуу эмес металлдан жасалган башка буюмдар	120,3	126,9	109,7	110,9	116,9	Прочие изделия из недрагоценных металлов
	КМШ өлкөлөрү	88,4	121,1	107,5	143,1	95,9	по странам СНГ
	КМШдан тышкары өлкөлөр	130,1	128,5	110,0	102,6	123,4	по странам вне СНГ
84	Ядердик реакторлор, казандар, жабдуулар жана механикалык түзүлүштөр, алардын бөлүктөрү	121,7	118,6	115,3	116,1	114,0	Реакторы ядерные, котлы, оборудование и механические устройства; их части
	КМШ өлкөлөрү	105,2	112,6	112,2	101,2	105,4	по странам СНГ
	КМШдан тышкары өлкөлөр	124,3	119,3	115,7	118,8	115,7	по странам вне СНГ
85	Электр машиналар жана жабдуулар; алардын бөлүктөрү; үн жазуучу жана үн чыгаруучу аппаратура	133,6	109,3	122,0	114,0	118,3	Электрические машины и оборудование, их части; звукозаписывающая и звуковоспроизводящая
	КМШ өлкөлөрү	125,9	120,9	118,8	100,3	102,5	по странам СНГ
	КМШдан тышкары өлкөлөр	135,6	107,1	122,4	116,5	121,2	по странам вне СНГ
86	Темир жолдук же трамвайлык локомотивтер, жүрүүчү состав жана алардын жолдук жабдуулар	125,7	114,9	125,3	97,4	94,8	Железнодорожные локомотивы, подвижной состав и их части
	КМШ өлкөлөрү	103,3	122,3	135,1	104,2	96,5	по странам СНГ
	КМШдан тышкары өлкөлөр	128,7	112,3	122,7	93,4	94,0	по странам вне СНГ
87	Жерде жүрүүчү транспорт, темир жолдук составтан тышкары, алардын бөлүктөрү жана жабдуусу	120,5	101,8	108,2	114,0	110,4	Средства наземного транспорта, кроме железнодорожного, их части и оборудование
	КМШ өлкөлөрү	99,8	120,8	162,6	118,8	105,6	по странам СНГ
	КМШдан тышкары өлкөлөр	129,5	100,3	98,0	111,8	111,9	по странам вне СНГ
90	Оптикалык, фотографиялык, өлчөгүч, текшерүүчү, медициналык инструменттер жана аппараттар жана алардын бөлүктөрү жана тетиктери	132,6	137,2	145,2	107,8	133,9	Инструменты аппараты оптические, фотографические, измерительные, контрольные, медицинские и их части и принадлежности
	КМШ өлкөлөрү	129,2	127,8	105,5	124,0	163,9	по странам СНГ
	КМШдан тышкары өлкөлөр	133,2	138,5	149,7	106,1	130,8	по странам вне СНГ
91	Бардык түрдөгү сааттар жана анын бөлүктөрү	148,6	126,8	102,6	108,5	97,7	Часы всех видов и их части
	КМШ өлкөлөрү	154,3	130,5	213,3	125,1	115,0	по странам СНГ
	КМШдан тышкары өлкөлөр	148,4	126,8	99,6	107,8	97,7	по странам вне СНГ
92	Музыкалдык инструменттер; анын бөлүктөрү жана тиешелүү буюмдар	200,2	150,3	115,5	170,3	159,5	Инструменты музыкальные, их части и принадлежности
	КМШ өлкөлөрү	-	-	-	-	-	по странам СНГ
	КМШдан тышкары өлкөлөр	200,2	150,3	115,5	170,3	159,5	по странам вне СНГ
94	Эмерек; шейшеп буюмдары; жарык кылуучу приборлор жана алардын бөлүктөрү	119,4	123,6	122,4	111,8	110,9	Мебель; постельные принадлежности; осветительные приборы и их части
	КМШ өлкөлөрү	108,9	104,6	111,8	118,0	91,9	по странам СНГ
	КМШдан тышкары өлкөлөр	121,7	132,0	126,3	110,3	118,2	по странам вне СНГ
95	Оюнчуктар, оюндар жана спорттук инвентарь; алардын бөлүктөрү жана аларга тиешелүү буюмдар	108,3	126,8	118,7	134,5	124,2	Игрушки, игры и спортивный инвентарь; их части и принадлежности
	КМШ өлкөлөрү	104,9	101,6	106,7	198,2	103,4	по странам СНГ
	КМШдан тышкары өлкөлөр	108,8	131,4	119,5	132,5	125,3	по странам вне СНГ
96	Ар кандай даяр буюмдар	276,8	163,9	118,0	106,6	95,8	Разные готовые изделия
	КМШ өлкөлөрү	82,1	119,4	144,4	100,2	120,1	по странам СНГ
	КМШдан тышкары өлкөлөр	278,6	164,6	117,5	106,8	95,2	по странам вне СНГ



## 8. Валюталардын курсу

### 8. Курсы валют

**8.1-таблица: Айрым чет өлкөлүк**

**валюталардын номиналдык  
курсу <sup>1</sup>**  
(сом)

**Таблица 8.1: Номинальный курс**

**отдельных иностранных  
валют <sup>1</sup>**  
(сомов)

	2009	2010	2011	2012	2013	
АКШ доллары						Доллар США
мезгилдин ичиндеги орточо баасы	42,89	45,96	46,14	47,00	48,44	средний за период
мезгилдин аягында	44,09	47,10	46,48	47,40	49,25	на конец периода
Евро						Евро
мезгилдин ичиндеги орточо баасы	59,93	61,06	64,35	60,44	64,35	средний за период
мезгилдин аягында	63,52	61,79	60,95	62,66	67,70	на конец периода
Англис фунт стерлинги						Английский фунт стерлингов
мезгилдин ичиндеги орточо баасы	67,27	71,09	73,99	74,44	75,83	средний за период
мезгилдин аягында	70,40	72,61	71,66	76,30	81,34	на конец периода
Россия рубли						Российский рубль
мезгилдин ичиндеги орточо баасы	1,36	1,51	1,57	1,51	1,52	средний за период
мезгилдин аягында	1,50	1,54	1,49	1,56	1,50	на конец периода
Казак тенгеси						Казахский тенге
мезгилдин ичиндеги орточо баасы	0,29	0,31	0,31	0,32	0,32	средний за период
мезгилдин аягында	0,30	0,32	0,31	0,31	0,32	на конец периода
Өзбек суму						Узбекский сум
мезгилдин ичиндеги орточо баасы	0,03	0,03	0,03	0,02	0,02	средний за период
мезгилдин аягында	0,03	1,54	1,49	0,02	0,02	на конец периода

<sup>1</sup> Кыргыз Республикасынын Улуттук банкынын маалыматтары боюнча.

<sup>1</sup> По данным Национального Банка Кыргызской Республики.

**Тышкы соода боюнча Улуттук статистика комитетинин пайдаланган  
маалымат булактары**

<b>Статистикалык иштердин аталышы</b>	<b>Мамлекеттик статистикалык отчеттуулук формалары</b>	<b>Мезгилдүүлүгү</b>	<b>Маалымат берген субъектилер</b>
Товарлардын экспорту (ФОб), Товарлардын импорту (СИФ)	Жүктөрдүн бажы декларациялары (ЖБД)	Айлык Кварталдык Жылдык	Кыргыз Республикасынын Бажы кызматынын маалыматы.
	Бажы киреше ордерлер (БКО)	Месячная Кварталдык Жылдык	Кыргыз Республикасынын Бажы кызматынын маалыматы.
	1-В «Продукцияны алып келүү жана алып кетүү жөнүндө отчет»	Айлык	Чарба жүргүзүүчү субъектилер бажы органдары тарабынан эсепке алынбаган алынып келинген жана алынып кетилген товарлары жөнүндө тапшырышат.
	№10-МАЛ (ТЭИ) «Чарбадагы тирүү малдарды жана союлган мал азыктарын экспорттоо боюнча, республиканын чек аралаш аймактарындагы мал рынокторун (базарларын) изилдөө бланкы»	Айлык	Райондук статистика органдары тапшырышат.
Тейлөөлөрдүн экспорту жана импорту	№ 8-ТЭИ (кызмат көрсөтүү) «Кызмат көрсөтүүлөрүнүн экспорту жана импорту жөнүндө отчет»	Кварталдык	Тышкы экономикалык тейлөөлөрдү өндүрүүчү жана пайдалануучу чарба жүргүзүүчү субъектилер, тапшырышат.
	1-Туризм «Туристтик ишмердик боюнча маалымат»	Кварталдык	Туризм чөйрөсүндө иштеген бардык ишканалар жана мекемелер, жайгаштыруунун коллективдик каражаттары (ден соолук чыңдоо жана дарылоо мекемелери).
Валюталардын курсу	Валюталардын курсунун котировкасы жөнүндө маалымат	Айлык	Кыргыз Республикасынын Улуттук банкынын маалыматтары боюнча.
Кыргыз Республикасынын мамлекеттик чек арасы аркылуу өткөн Кыргыз Республикасынын жарандарынын жана чет өлкөлүк жарандардын саны туралуу маалымат.	Кыргыз Республикасынын мамлекеттик чек арасы аркылуу өткөн Кыргыз Республикасынын жарандарынын жана чет өлкөлүк жарандардын саны туралуу маалымат.	Кварталдык	Кыргыз Республикасынын Мамлекеттик чек ара кызматынын маалыматтары боюнча.

## Источники информации, используемые Национальным статистическим комитетом по внешней торговле

Наименование статистических работ	Формы государственной статистической отчетности	Периодичность	Субъекты, предоставляющие информацию
Экспорт товаров (ФОб), Импорт товаров (СИФ)	Грузовые таможенные декларации (ГТД)	Месячная Квартальная Годовая	Данные Государственной таможенной службы при Правительстве Кыргызской Республики.
	Таможенные приходные ордера (ТПО)	Месячная Квартальная Годовая	Данные Государственной таможенной службы при Правительстве Кыргызской Республики.
	1-В «Отчет о ввозе и вывозе продукции»	Месячная	Представляют хозяйствующие субъекты, экспортирующие и импортирующие товары, не учитываемые таможенными органами.
	10-Скот «Бланк обследования скотных рынков (базаров) приграничных районов республики по экспорту живых сельскохозяйственных животных и продуктов забоя скота»	Месячная	Представляют районные статистические органы.
Экспорт (импорт) услуг	8-ВЭС (услуги) «Отчет об экспорте и импорте услуг»	Квартальная	Представляют все хозяйствующие субъекты – производители и пользователи внешнеэкономических услуг.
	1-Туризм «Сведения о туристской деятельности»	Квартальная	Представляют предприятия и учреждения, имеющие деятельность в сфере туризма, коллективные средства размещения (оздоровительные и лечебные учреждения).
Курс валют	Сведения о котировке курсов валют	Ежемесячно	Данные Национального Банка Кыргызской Республики.
Численность иностранных граждан и граждан Кыргызской Республики, пересекших государственную границу Кыргызской Республики.	Сведения о численности иностранных граждан и граждан Кыргызской Республики, пересекших государственную границу Кыргызской Республики. (электронная версия).	Квартальная	Данные Государственной пограничной службы Кыргызской Республики.

## Кыскача методологиялык түшүндүрмөлөр

### **Төлөм теңдеми**

Төлөм теңдеми – белгилүү бир мезгилдин ичинде дүйнөнүн башка өлкөлөрү менен жүргүзүлгөн тышкы экономикалык операциялары жөнүндө жалпыланган маалыматтарын чагылдырган статистикалык документ. Төлөм теңдеминин тышкы экономикалык операциясы, эсептин негизги эки тобунан турат, аларга: *күндөлүк операциялар эсеби жана капитал менен операциялардын жана финансы операцияларынын эсеби кирет.*

*Күндөлүк операциялардын эсебинде* товарлардын жана кызмат көрсөтүүлөрдүн импортунун жана экспортунун, чет өлкөгө төлөнгөн жана чет өлкөдөн алынган кирешелердин, чет өлкөдөн жана чет өлкөгө күндөлүк трансферттердин көрсөткүчтөрү берилген.

*Капитал менен операциялардын жана финансылык операциялардын эсеби* финансылык активдер менен операциялар жана милдетемелерди өзүнө камтыйт жана күндөлүк операциялардын эсебинде чагылдырылган кызмат көрсөтүүлөр жана товарлардын агымдары кантип каржыланганын көрсөтөт.

Төлөм теңдеми Эл аралык Валюта Фонду тарабынан 1993-ж. иштелип чыккан «Төлөм теңдеми боюнча колдонмо» басылмасынын бешинчи чыгарылышына ылайык түзүлөт.

### **Товарлардын тышкы соодасы**

Кыргыз Республикасынын товарлар менен тышкы соода статистикасы «жалпы» соода системасынын негизинде жүргүзүлөт. Республиканын экономикалык аймагына ташылып келинген бардык товарлар импортко кирет, бул аймактан бардык тышка чыгарылган товарлар экспортко кирет. Товарлар менен тышкы соода статистикасына транзиттик товарлар, республикага убактылуу киргизилген же андан тышка чыгарылган товарлар кирбейт.

Эгерде өлкөнүн статистикалык аймагы анын экономикалык аймагына туура келсе соода системасы «*жалпы*» деп аталат. Өлкөнүн экономикалык аймагына аба мейкиндиги, аймактык суулар, ар кандай эркин зоналар же бажы кампалары кирет.

Эл аралык стандарттын ылайыгына жараша товарлар менен болгон тышкы соода статистикасы иштелип чыгат.

Тышкы соода статистикасынын негизги көрсөткүчтөрү: тышкы соода жүгүртүүсү, экспорт, импорт, тышкы соода балансы болуп саналат.

*Тышкы соода жүгүртүүсү* – белгиленген мезгилде өлкөнүн товарларынын экспортунун жана импортунун көлөмүнүн суммасы.

*Товарлардын экспорту* – өлкөнүн өз өндүрүшүнөн чыккан товарлардын өлкөдөн тышка чыгарылышы жана чет өлкөдө чыгарылган товарлардын реэкспорту.

*Товарлардын импорту* – реэкспорт үчүн жана өлкөнүн ичинде пайдалануу үчүн тартууланган чет өлкөдө чыгарылган товарлардын чет өлкөдөн ташылып келиниши.

*Тышкы соода балансы (сальдо)* – экспорт менен импорттун ортосундагы айырма. Сальдо, эгерде экспорт импорттон ашса оң жана импорт экспорттон ашса терс («алуу» белгиси коюлат) болот.

Тышкы соодада товарлардын баасынын эсеби чыгарылат:

а) экспорттолгон товарлар ФОбдун баалары менен, экспортоочу өлкөнүн чек арасына чейинки жеткирип берүү боюнча бардык чыгымдары жана анын наркын кошкондогу товардын баасы.

б) импорттолгон товарлар СИФдин баалары менен, импортоочу өлкөнүн чек арага чейинки жеткирүү жана камсыздандыруу боюнча чыгымдары жана анын наркын кошкондогу товардын баасы.

Статистикалык товарлардын баасы АКШ доллары боюнча аныкталат. Бажылык товарларды каттоо күнүнө Кыргыз Республикасынын Улуттук банкы белгилеген курс боюнча АКШ доллары саналат.

Товарлардын экспорттук-импорттук операциясынын баасы, алардын кыймылы банктык валюталык операциялар же насыялар менен коштолбой жана анык контракттык баасы жок болсо, же алардын баасын коюуга кыйынга турса (кайтарымсыз жеткирүүлөр, сыйлыктар, бартердик операциялар, кармалган контрабанда), ылайыгына карата өлкөлөрдүн базарларындагы товарлардын баалары же аты окшош товарлардын баалары боюнча коюлуп, коммерциялык негизде экспорттук- импорттук операциялар ишке ашат.

Товарлардын экспортун (импортун) өлкөлөр боюнча географиялык бөлүштүрүүсү товарларды керектөө жана чыгаруу белгилери менен ылайыгына карата ишке ашат;

- товарлардын экспорту дайындалган (керектөөчү) өлкө боюнча чагылдырат;

- товарлардын импорту чыгарган (өндүргөн) өлкө боюнча чагылдырат;

Эгерде жеткирүү учурунда товардын дайындалган же чыгарылган өлкөсү белгисиз болсо, анда экспорт (импорт) товарды сатуучу (сатып алуучу) өлкө боюнча эсепке алынат. Товарды сатуучу (сатып алуучу) өлкө – анын улуттук таандыгына карабастан аймагында товарды саткан же сатып алган фирма же уюм жайгашкан өлкө болуп эсептелет.

*Ачык экономика* – дүйнөнүн ар кайсы өлкөлөрү менен эл аралык соода жана эл аралык финансылык мамиледе катышкан экономика.

*Экономиканын ачыктыгы* төмөнкүдөй чарба ишмердигин уюштуруу божомолдойт, анда:

- биргелешкен ишкердиктин ар түрдүү формасын активдүү колдонууну,
- сооданын эркин зонасын уюштурууну,
- тышкы соодага мамлекеттик монополиясын жок кылууну.

Экономиканын ачыктыгынын сандык көрсөткүчтөрүнө *экспорттук квота, импорттук квота, тышкы соода квотасы* кирет.

*Экспорттук квота* (Эк) – экспорттун (Э) ички дүн продуктусуна карата катышы (ИДП):

$$Эк = Э / ИДП \times 100\%.$$

Бул формула дүйнөлүк соода менен айрым улуттук экономикалардын байланышынын масштабтары жөнүндө көрсөтөт. Экономиканын ачыктыгынын даражасын алгылыктуу деп, эгерде  $Эк > 10\%$  болсо эсептелет;

*Импорттук квота* (Ик) - импорттун көлөмү ИДПна карата катышы:

$$Ик = И / ИДП \times 100\%.$$

Бул байланыш ИДПнын ичинде импорт канчалык салмакты түзөөрүн көрсөтөт.

*Тышкы соода квотасы* (Тск) - экспорт жана импорттун наркынын жыйындысын экиге бөлүп жана ИДПнын наркына салыштыргандагысы пайыз менен:

$$Тск = \frac{(Э+И)/2}{ИДП} \times 100\%.$$

Товарларды классификациялоо жана кодировкалоо үчүн бирдиктүү *КМШ Тышкы Экономикалык Ишмердиктин Товардык Номенклатурасы колдонулат (ТЭИнин ТН КМШ)* – бул Дүйнөлүк бажы уюмунун товарлардын кодировкалоо жана тизмектөө системанын гармонизацияланган базасынын негизинде даярдалган.

Товарлар менен тышкы соода статистикасын түзүү үчүн алгачкы маалыматтарды камтыган маалымдар конодулат:

- 1) жүк ташуу бажы декларацияларында, келген бажы ордерлеринде, товарларды бажылык каттоодо декларанттар тарабынан толтурулган;
- 2) мамлекеттик статистикалык отчеттуулуктун формаларында № 1-В «Продукцияны алып келүү жана алып кетүү жөнүндө отчет» (бункердик отундун, электр энергиянын, газдын импорту жана экспорту туралуу маалыматтар), №10-мал (ТЭИ) “Чарбадагы тирүү малдарды жана союлган мал азыктарын экспорттоо боюнча республиканын чек аралаш аймактарындагы мал базарларын изилдөө бланкы”.

Тышкы соода статистикасында экономикалык анализ жүргүзүү үчүн ылайыктуу болуп *Эл аралык стандарттык соода классификациясы (ЭССК)* эсептелет, товарлар алардын өндүрүшүнүн стадиясына жараша классификацияланышат. ЭССКда 3118 негизги товардык позицияларынын аталышы бар, алар 261 топко, 67 бөлүмгө жана 10 бөлүккө бөлүнгөн. Азыркы классификатор ТЭИ ТН ылайыгына карата келтирилген жана 1998-ж. Кыргыз Республикасынын Улутстаткомунун токтому менен иш аракетке киргизилген.

Ошондой эле эл аралык практикада *Кенен экономикалык категория боюнча классификациясы (КЭК)* пайдаланылат, ЭССКнын аныктоосу жана түшүнүгүн пайдалануу менен, акыркы дайындоосу боюнча товарлар чоң экономикалык класстарга топтолот. Мисалы:

1. Азык – түлүк жана суусундуктар
  11. Сырьелук
    111. Негизинен өнөр жай үчүн
    112. Негизинен өз керектөө үчүн
  12. Иштетилген
    111. Негизинен өнөр жай үчүн
    112. Негизинен өз керектөө үчүн

### ***Кызмат көрсөтүүлөрдүн тышкы соодасы***

Кызмат көрсөтүүлөрдүн тышкы соодасынын статистикасы «Төлөм тендеми боюнча колдонмонун, ЭВФ, 1993-ж.» V чыгарылышындагы методологиялык жободо көрсөтүлгөндөй жүргүзүлөт. Тышкы экономикалык тейлөөлөр товарлардан кийинки төлөм тендемесинин күндөлүк операциялардын эсебинин курамынын экинчи бөлүгү болуп саналат.

Кызмат көрсөтүү термининде ишмердиктин пайдалуу жыйынтыктары түшүндүрүлөт, аныкталган керектөөлөрдү канааттандырган, бирок материалдык буюм түрүнө айланбаган, экспорт көбөйтөт, ал эми импорт өлкөнүн финансылык ресурстарын азайтат (чет өлкөлүк валютада).

Кызмат көрсөтүүлөрдүн тышкы соодасында негизги түрлөрү болуп, төлөм тендемесинин стандарттык

компонентинин классификациясынын ылайыгына жараша өзүнө камтыйт: транспорттук кызмат көрсөтүүлөр, барып келүүлөр (туристтик кызмат көрсөтүү), байланыш кызмат көрсөтүүлөр, курулуш кызмат көрсөтүүлөр, камсыздандыруу кызмат көрсөтүүлөр, финансылык кызмат көрсөтүүлөр, компьютердик жана маалыматтык кызмат көрсөтүүлөр, роялти жана лицензиялык кызмат көрсөтүү, башка иштиктүү кызмат көрсөтүүлөр, жеке адамдарга кызмат көрсөтүүлөр жана маданият, эс алуу, билим берүү, медицина чөйрөсүндөгү кызмат көрсөтүүлөр, мамлекеттик кызмат көрсөтүүлөр жана башка жогоруда саналгандарга киргизилбеген кызмат көрсөтүүлөрдүн түрлөрү.

Экспорт (импорт) кызмат көрсөтүү учурунда катталат, экспорт (импорт) наркынын көлөмү улуттук валютада көрсөтү, Улуттук банкынын кварталдын орто курсу боюнча АКШ долларында саналат.

Кызмат көрсөтүүлөрдүн тышкы соода статистикасын түзүүдө кийинки маалыматтар колдонулат:

- № 8-ВЭС (кызмат көрсөтүү) мамлекеттик статистикалык формадагы “Кызмат көрсөтүүлөрүнүн экспорту жана импорту жөнүндө отчет”;
- №1-туризм мамлекеттик статистикалык формадагы «Туристтик ишмердик жөнүндө маалыматтар»;
- жарандардын чек ара аркылуу өтүшү жөнүндө Мамлекеттик чек ара кызматынын маалыматтары боюнча;
- транспорттук жана камсыздандыруу боюнча кызмат көрсөтүүлөрдүн импортунун баасы, импорттогон ишканаларды - тандап изилдөөнүн жыйынтыгы боюнча импорттолгон товарлардын транспорттук чыгымдарынын үлүшүнүн негизинде ишке ашат.
- банктык статистиканын маалыматтары – коммерциялык банктардын төлөмдөрү боюнча.

### **Тышкы сооданын индексинин бирдик наркы (баасы)**

*Индекс* – салыштырмалуу көрсөткүч, товардын баасынын, наркынын жана көлөмүнүн үстүбүздөгү мезгилдин деңгелинде базистик мезгилге салыштырмалуу өзгөрүлүшүн көрсөтөт.

*Тышкы соода индекси* тышкы соода секторунун ишмердигин мүнөздөйт жана белгиленген мезгилде товардын наркы анын физикалык көлөмүнүн жана баасынын өзгөрүшүнөн кандай ченемде көз каранды болгонун көрсөтөт .

*Тышкы соодасынын баасынын индекси (экспорттун, импорттун)* – тышкы сооданын физикалык көлөмүнүн өзгөрүлбөгөн учурдагы, баанын өзгөрүшүнүн эсебинен экспорттун (импорттун) наркынын өзгөрүшүн мүнөздөйт жана Паашенин формуласы боюнча эсептелет:

$$I_p = \sum P_1 Q_1 / \sum P_0 Q_1,$$

$I_p$  – экспорттун (импорттун) индексинин баасы азыркы мезгилде базистик мезгилдин тиешелүү мезгилине салыштырмалуу;

$P_1$  – азыркы мезгилдеги товардын бирдигинин орточо баасы;

$P_0$  – базистик мезгилдеги товардын бирдигинин орточо баасы;

$Q_1$  – азыркы мезгилдеги товарлардын саны;

$\sum P_1 Q_1$  – азыркы мезгилдеги бардык салыштырмалуу өлкөлөр боюнча товарлардын суммаланган наркы;

$\sum P_0 Q_1$  – бардык салыштырмалуу өлкөлөр боюнча базистик мезгилдеги товарлардын суммаланган наркы.

Индексин бирдиктүү наркын эсептөө үчүн (экспорт жана импорт) орточо баалары пайдаланылат, тышкы соода статистикасында болгон сандык жана нарктык билдирүүнүн (улуттук валютада) негизинде аныкталган. Орточо баанын индекстери салыштырмалуу өлкөлөр боюнча товардык позиция деңгээлинде, андан ары топ боюнча, Тышкы Экономикалык Ишкердиктин Товардык Номенклатурасынын (ТЭИ ТН) ылайыгына жараша товарлардын экспорттунун (импорттунун) жалпы көлөмү жана бөлүмдөрү боюнча саналат.

## Краткие методологические пояснения

### Платежный баланс

Платежный баланс – это статистический документ, который отражает суммарные данные о внешнеэкономических операциях с другими странами мира за определенный период времени. Внешнеэкономические операции платежного баланса состоят из двух основных групп счетов, к ним относятся: *счет текущих операций и счет операций с капиталом и финансовых операций.*

*В счете текущих операций* приводятся показатели экспорта и импорта товаров и услуг; доходов, получаемых из-за рубежа и выплачиваемых за рубеж; текущих трансфертов за рубеж и из-за рубежа.

*Счет операций с капиталом и финансовых операций* включает операции с финансовыми активами и обязательствами и показывает, как финансируются потоки товаров и услуг, отражаемые в счете текущих операций.

Платежный баланс составляется в соответствии с 5-м изданием «Руководства по платежному балансу», 1993г. разработанным МВФ.

### Внешняя торговля товарами

Статистика внешней торговли товарами Кыргызской Республики ведется на основании «общей» системы торговли. Импорт включает все товары, ввозимые на экономическую территорию республики, а экспорт – все вывозимые товары с этой территории. Транзитные товары, временно допущенные в республику или вывозимые из нее, не включаются в статистику внешней торговли товарами.

Система торговли называется «*общей*», если статистическая территория страны совпадает с ее экономической территорией. В экономическую территорию страны включаются воздушное пространство, территориальные воды, любые свободные зоны или таможенные склады.

Статистика внешней торговли товарами разрабатывается в соответствии с международными стандартами.

Основными показателями статистики внешней торговли являются: внешнеторговый оборот, экспорт, импорт, внешнеторговый баланс.

*Внешнеторговый оборот* – сумма объемов экспорта и импорта товаров страны за определенный период.

*Экспорт товаров* – вывоз из страны товаров отечественного производства и реэкспорт товаров иностранного происхождения.

*Импорт товаров* – ввоз из-за рубежа товаров иностранного происхождения, предназначенных для использования внутри республики и для реэкспорта.

*Внешнеторговый баланс (сальдо)* - разница между экспортом и импортом. Сальдо положительное, если экспорт превышает импорт и отрицательное (ставится знак «минус») – импорт превышает экспорт.

Учет стоимости товаров во внешней торговле производится:

а) экспортируемых - по ценам FOB - цена товара, включающая его стоимость и все расходы по доставке до границы страны-экспортера;

б) импортируемых - по ценам CIF - цена товара, включающая его стоимость и расходы по страхованию и транспортировке до границы страны-импортера.

Статистическая стоимость товаров определяется в долларах США. Пересчет в доллары США производится по курсу, установленному Национальным банком Кыргызской Республики на дату таможенного оформления товаров.

Оценка экспортно-импортных операций товаров, движение которых не сопровождается банковскими валютными операциями или кредитом и не имеет фактической контрактной цены, или их цену трудно установить (безвозмездные поставки, дар, бартерные операции, конфискованная контрабанда) производится по ценам товаров на рынках соответствующих стран или ценам на одноименные товары, по которым осуществляются экспортно-импортные операции на коммерческой основе.

Географическое распределение экспорта (импорта) товаров производится по странам в соответствии с признаками происхождения и потребления товаров:

- экспорт отражается по стране назначения (потребления) товара;

- импорт отражается по стране происхождения (производства) товара.

Если в момент поставки неизвестна страна назначения или происхождения товара, то экспорт (импорт) учитывается по стране продажи (покупки) товара. Страна продажи (покупки) товара - страна, на территории которой находится фирма или организация, продавшая или купившая товар, независимо от ее национальной принадлежности.

*Открытая экономика* – это экономика, участвующая в международной торговле и международных финансовых отношениях с различными странами мира.

*Открытость экономики* предполагает организацию хозяйственной деятельности, при которой:

- активно используются различные формы совместного предпринимательства;
- организовываются свободные зоны торговли;
- ликвидируются государственные монополии на внешнюю торговлю.

К количественным показателям открытости экономики относятся *экспортная квота, импортная квота, внешнеторговая квота*.

*Экспортная квота (Эк)* — отношение экспорта (Э) к валовому внутреннему продукту (ВВП):

$$Эк = Э / ВВП \times 100\%.$$

Это соотношение дает представление о масштабах связей отдельных национальных экономик с мировым рынком. Принято считать степень открытости экономики приемлемой, если  $Эк > 10\%$ ;

*Импортная квота (Ик)* — соотношение между объемом импорта (И) и ВВП:

$$Ик = И / ВВП \times 100\%.$$

Данное соотношение показывает, какую часть импорт составляет в ВВП.

*Внешнеторговая квота (Втк)* определяется как соотношение совокупной стоимости экспорта и импорта, деленной пополам, к стоимости ВВП в процентах:

$$Втк = \frac{(Э+И)/2}{ВВП} \times 100\%.$$

Для классификации и кодирования товаров применяется единая *Товарная Номенклатура Внешнеэкономической Деятельности СНГ (ТН ВЭД СНГ)*, подготовленная на базе Гармонизированной системы описания и кодирования товаров Всемирной таможенной организации.

Исходными данными для формирования статистики внешней торговли товарами являются сведения, содержащиеся:

- 1) в грузовых таможенных декларациях, таможенных приходных ордерах, заполняемых декларантами при таможенном оформлении товаров;
- 2) в формах государственной статистической отчетности № 1-В «Отчет о ввозе и вывозе продукции» (сведения об экспорте и импорте газа, электроэнергии, бункерном топливе), № 10-Скот (ВЭД) «Бланк обследования скотных рынков (базаров) приграничных районов республики по экспорту живых сельскохозяйственных животных и продуктов забоя скота».

Для экономического анализа статистики внешней торговли наиболее подходящей является *Международная стандартная торговая классификация (МСТК)*, в которой товары классифицируются в зависимости от стадии их производства. В МСТК содержится 3118 наименований основных товарных позиций, которые сведены в 261 группу, 67 отделов и 10 разделов. Данный классификатор приведен в соответствие с ТН ВЭД и с 1998г. введен в действие Постановлением Нацстаткома Кыргызской Республики.

В международной практике используется также *Классификация по широким экономическим категориям (ШЭК)* с использованием определений и понятий МСТК, в которой товары группируются в крупные экономические классы товаров по их конечному назначению. Например:

1. Пищевые продукты и напитки
  11. Сырьевые
    111. Главным образом для промышленности
    112. Главным образом для личного потребления
  12. Обработанные
    111. Главным образом для промышленности
    112. Главным образом для личного потребления

### ***Внешняя торговля услугами***

Статистика внешней торговли услугами ведется в соответствии с методологическими положениями, изложенными в V издании «Руководства по платежному балансу, МВФ, 1993г». Внешнеэкономические услуги являются второй составной частью счета текущих операций платежного баланса после товаров.

Под термином услуги понимаются полезные результаты деятельности, удовлетворяющие определенные потребности, но не воплощающиеся в материально – вещественную форму, экспорт которых увеличивает, а импорт уменьшает финансовые ресурсы страны (в иностранной валюте).



Основные виды внешней торговли услугами, согласно классификации стандартного компонента платежного баланса включают: транспортные услуги, поездки (туристические услуги), услуги связи, строительные услуги, страховые услуги, финансовые услуги, компьютерные и информационные услуги, роялти и лицензионные платежи, прочие деловые услуги, услуги частным лицам и услуги в сфере культуры, отдыха, образования, медицины, государственные услуги и прочие виды услуг, не вошедшие в перечисленные.

Экспорт (импорт) услуг регистрируется на момент оказания услуг. Стоимостной объем экспорта (импорта) услуг, выраженный в национальной валюте, пересчитывается в доллары США по курсу валют Национального банка в среднем за квартал.

Исходными данными при формировании статистики внешней торговли услугами являются сведения, содержащиеся в:

- государственной статистической форме № 8–ВЭС (услуги) «Отчет об экспорте и импорте услуг»;
- государственной статистической форме № 1-туризм «Сведения о туристской деятельности»;
- данные Государственной пограничной службы о пропуске граждан через границу Кыргызской Республики;
- оценка импорта транспортных и страховых услуг, производимая на основании доли транспортных затрат в импортируемых товарах по результатам выборочного обследования предприятий – импортеров;
- данные банковской статистики – по платежам коммерческих банков.

### **Индексы единичной стоимости (цен) внешней торговли**

*Индекс* – относительный показатель, выражающий изменение уровня цен, стоимости и объема на товары в текущем периоде по сравнению с базисным.

*Индексы внешней торговли* характеризуют деятельность сектора внешней торговли, и позволяют определить, в какой мере изменения в стоимости товара за определенный период зависят от изменения его физического объема и цены.

*Индекс цен внешней торговли (экспорта, импорта)* - характеризует изменение стоимости экспорта (импорта) за счет изменения цен при неизменном физическом объеме внешней торговли и исчисляется по формуле Пааше:

$$I_p = \frac{\sum P_1 Q_1}{\sum P_0 Q_1},$$

где  $I_p$  - индекс цен экспорта (импорта) за текущий период по сравнению с соответствующим периодом базисного периода;

$P_1$  - средняя цена единицы товара в текущем периоде;

$P_0$  - средняя цена единицы товара в базисном периоде;

$Q_1$  - количество товаров в текущем периоде;

$\sum P_1 Q_1$  – суммарная стоимость товаров по всем сопоставимым странам в текущем периоде;

$\sum P_0 Q_1$  – суммарная стоимость товаров в ценах базисного периода по всем сопоставимым странам.

Для расчета индексов единичной стоимости (экспорта и импорта) используются средние цены, определенные на основе имеющейся статистики внешней торговли в количественном и стоимостном выражениях (в национальной валюте). Индексы средних цен исчисляются на уровне товарных позиций по сопоставимым странам, далее по группам, разделам и по общему объему экспорта (импорта) товаров в соответствии с Товарной Номенклатурой Внешнеэкономической Деятельности (ТН ВЭД).

**Кыргыз Республикасынын Улуттук статистика комитетинин  
2015-ж. чыгара турган басылмаларынын графиги**

	Мезгилдүүлүгү	Чыгаруу мөөнөтү
<b><i>Комплекстүү статистикалык басылмалар</i></b>		
“Кыргыз Республикасынын социалдык-экономикалык абалы жөнүндө” басылмасы	айлык	18-күнгө чейин кварталдык, отчёттук айдан кийинки 20-күнгө чейин
“Кыргыз Республикасы жана региондор” статистикалык бюллетени	кварталдык	отчёттук кварталдан кийинки айдын 3-декадасы
“Кыргызстан” кыскача статистикалык маалымдамасы	жылдык	март
“Кыргызстан сандарда” жыйнагы	жылдык	июнь
“Кыргыз Республикасынын социалдык тенденциялары - 2010-2014” басылмасы	жылдык	ноябрь
Кыргыз Республикасынын статистикалык жылдыгы	жылдык	декабрь
<b><i>Улуттук эсептер статистикасы</i></b>		
“Кыргыз Республикасынын улуттук эсеби - 2010-2014” жыйнагы	жылдык	декабрь
“Кыргыз Республикасынын товарлары менен кызмат көрсөтүүлөрүн өндүрүүнүн жана пайдалануунун тармак аралык балансы (Чыгым-Чыгаруу)” жыйнагы	жылдык	март
<b><i>Ишканалар жана финансы статистикасы</i></b>		
“Кыргыз Республикасындагы чет өлкөлүк инвестициялар менен ишканалардын ишмердиги - 2010-2014” жыйнагы	жылдык	сентябрь
“Кыргыз Республикасындагы чакан жана орто ишкердик 2010-2014” жыйнагы	жылдык	сентябрь
“Экономиканын реалдуу секторундагы ишканалардын кирешесин калыптандыруу” статистикалык бюллетени	жылдык кварталдык	15-июнь, отчёттук мезгилден кийинки 70-күнү
“Экономиканын реалдуу секторундагы ишканалардын өз ара бересесинин абалы” статистикалык бюллетени	жылдык кварталдык	15-июнь, отчёттук мезгилден кийинки 70-күнү
“Экономиканын реалдуу секторундагы ишканалардын товардык-материалдык баалуулуктарынын камдыгы” статистикалык бюллетени	жылдык кварталдык	15-июнь, отчёттук мезгилден кийинки 70-күнү
“Экономиканын финансы секторундагы ишканалардын ишмердиктеринин негизги көрсөткүчтөрү” статистикалык бюллетени	жылдык кварталдык	23-апрель отчёттук мезгилден кийинки 45-күнү
“Кыргыз Республикасынын ишканаларынын финансысы - 2010-2014” жыйнагы	жылдык	сентябрь
<b><i>Өнөр жай статистикасы</i></b>		
“Өнөр жай боюнча негизги экономикалык көрсөткүчтөр” статистикалык бюллетени	айлык	отчёттук мезгилден кийинки 15-күнгө чейин
“2014-ж. Кыргыз Республикасынын өнөр жайынын өнүгүүсүнүн негизги экономикалык көрсөткүчтөрү” статистикалык бюллетени (СО формасы боюнча)	жылдык	август
“Кыргыз Республикасынын өнөр жайы - 2010-2014” жыйнагы	жылдык	4-квартал
“Продукциянын маанилүү түрлөрүнүн натуралай түрдөгү өндүрүшү” статистикалык бюллетени	жылдык	август
<b><i>Курулуш жана инвестиция статистикасы</i></b>		
“Инвестиция жана курулуш ишмердигинин негизги көрсөткүчтөрү” статистикалык бюллетени	кварталдык	отчёттук мезгилден кийинки 15-күнү
“Инвестиция жана курулуш ишмердигинин аймактар боюнча негизги көрсөткүчтөрү” статистикалык бюллетени	кварталдык	отчёттук мезгилден кийинки 15-күнү
“Инвестиция жана курулуш боюнча жылдык отчётту иштеп чыгуунун негизги жыйынтыктары” статистикалык бюллетени	жылдык	сентябрь

	Мезгилдүүлүгү	Чыгаруу мөөнөтү
“Кыргыз Республикасынын инвестициялары - 2010-2014” жыйнагы	жылдык	сентябрь
<b>Айыл чарба статистикасы</b>		
“Чарбалардын бардык категорияларында облустар жана райондор боюнча мал чарба продуктуларынын негизги түрлөрүн өндүрүү” статистикалык бюллетени	айлык	отчёттук мезгилден кийинки 6-күнү
“Түшүмдү жыйноо, күздүк өсүмдүктөрдү себүү, тоңдурманы айдоо” статистикалык бюллетени	1-июлдан жылдын аягына чейин	отчёттук мезгилден кийинки 5-күнү
“2014-ж. айыл чарба өсүмдүктөрүнүн түшүмүнүн жыйналышы жөнүндө” статистикалык бюллетень	жылдык	январь
“2015-ж. түшүмү үчүн айыл чарба өсүмдүктөрүнүн себүү аянттары” статистикалык бюллетени	жылдык	июль
“Кыргыз Республикасынын айыл чарбасы - 2010-2014” жыйнагы	жылдык	ноябрь
“Тоют өндүрүү жөнүндө отчёт” статистикалык бюллетени	жылдык	декабрь
“2015-жылдын башына карата малдардын жана үй канаттуулардын эсебинин жыйынтыгы” статистикалык бюллетени	жылдык	февраль
<b>Керектөө рыногунун жана кызмат көрсөтүүлөрдүн статистикасы</b>		
“Сооданын жана кызмат көрсөтүүлөрдүн негизги көрсөткүчтөрү” статистикалык бюллетени	айлык	отчёттук мезгилден кийинки 20-күнгө чейин
“Кыргыз Республикасынын керектөө рыногу - 2010-2014” жыйнагы	жылдык	3-квартал
<b>Баалардын статистикасы</b>		
“Кыргыз Республикасы боюнча товарларга жана кызмат көрсөтүүлөргө керектөө бааларынын индекси” статистикалык бюллетени	айлык	отчёттук мезгилден кийинки 12-күнү
“Кыргыз Республикасындагы баалар” жыйнагы	жылдык кварталдык кварталдык	март, отчёттук мезгилден кийинки 45-күнү
“КМШнын айрым өлкөлөрүндөгү өнөр жай продукциясынын негизги түрлөрүнө өндүрүүчүлөрдүн баалары” статистикалык бюллетени	кварталдык	отчёттук мезгилден кийинки 30-күнү
<b>Эмгек жана иш менен камсыз кылуу статистикасы</b>		
“Калкты эмгек жана иш менен камсыз кылуу статистикасы боюнча иштелменин жылдык жыйынтыгы” статистикалык бюллетени	жылдык	сентябрь
“Жумуштуулук жана жумушсуздук” 2014-ж. үй чарбанын жана жумушчу күчүнүн бюджеттеринин интеграцияланган изилдөөсүнүн жыйынтыгы	жылдык	IV квартал
<b>Тандап изилдөө статистикасы</b>		
Кыргыз Республикасынын өндүрүштүк коопсуздук жана кедейчилик боюнча маалыматтык бюллетени	кварталдык	отчёттук мезгилден кийинки 50-күнү
“Кыргыз Республикасынын калкынын жашоо деңгээли - 2010-2014” жыйнагы	жылдык	IV квартал
<b>Тышкы экономикалык ишмердик статистикасы</b>		
“Кыргыз Республикасынын тышкы соодасы - 2010-2014” жыйнагы	жылдык	IV квартал
<b>Демографиялык статистика</b>		
“Кыргыз Республикасынын демографиялык жылдыгы - 2010-2014” жыйнагы	жылдык	сентябрь
<b>Социалдык статистика</b>		
“Кыргыз Республикасындагы аялдар жана эркектер” жыйнагы	жылдык	ноябрь
“Кыргыз Республикасындагы кылмыштуулук жана укук тартиби” жыйнагы	5 жылда 1 жолу	III квартал

	Мезгилдүүлүгү	Чыгаруу мөөнөтү
<b>Айлана-чөйрө статистикасы</b>		
“Айлана-чөйрө” статистикалык бюллетени	жылдык	август
“Кыргыз Республикасындагы айлана-чөйрө” жыйнагы	жылдык	октябрь
“Кыргызстандагы туризм” жыйнагы	жылдык	II квартал

Кыргыз Республикасынын Улуттук статистика комитети, [www.stat.kg](http://www.stat.kg)

**График публикаций, издаваемых  
Нацстаткомом Кыргызской Республики в 2015г.**

	Периодичность	Сроки издания
<b>Комплексные статистические издания</b>		
Публикация «О социально-экономическом положении Кыргызской Республики»	ежемесячная	до 18 числа, квартальная - до 20 числа после отчетного месяца
Статистический бюллетень «Кыргызская Республика и регионы»	квартальная	3 декада месяца после отчетного квартала
Краткий статистический справочник «Кыргызстан»	ежегодная	март
Сборник «Кыргызстан в цифрах»	ежегодная	июнь
Публикация «Социальные тенденции Кыргызской Республики 2010-2014»	ежегодная	ноябрь
Статистический ежегодник Кыргызской Республики	ежегодная	декабрь
<b>Статистика национальных счетов</b>		
Сборник «Национальные счета Кыргызской Республики 2010-2014»	ежегодная	декабрь
Сборник «Межотраслевой баланс производства и использования товаров и услуг Кыргызской Республики за 2013г. (Затраты-Выпуск)»	ежегодная	март
<b>Статистика предприятий и финансов</b>		
Сборник «Деятельность предприятий с иностранными инвестициями в Кыргызской Республике 2010-2014»	ежегодная	сентябрь
Сборник «Малое и среднее предпринимательство в Кыргызской Республике 2010-2014»	ежегодная	сентябрь
Статистический бюллетень «Формирование прибыли предприятий реального сектора экономики»	ежегодная квартальная	15 июня 70 день после отчетного периода
Статистический бюллетень «Состояние взаимной задолженности предприятий реального сектора экономики»	ежегодная квартальная	15 июня 70 день после отчетного периода
Статистический бюллетень «Запасы товарно-материальных ценностей предприятий реального сектора экономики»	ежегодная квартальная	15 июня 70 день после отчетного периода
Статистический бюллетень «Основные показатели деятельности предприятий финансового сектора экономики»	ежегодная квартальная	23 апреля 45 день после отчетного периода
Сборник «Финансы предприятий Кыргызской Республики 2010-2014»	ежегодная	сентябрь
<b>Статистика промышленности</b>		
Статистический бюллетень «Основные экономические показатели по промышленности»	ежемесячная	до 15 числа после отчетного периода
Статистический бюллетень «Основные экономические показатели развития промышленности Кыргызской Республики в 2014г. (по форме СО)»	ежегодная	август

	Периодичность	Сроки издания
Сборник «Промышленность Кыргызской Республики 2010-2014»	годовая	4 квартал
Статистический бюллетень «Производство важнейших видов продукции в натуральном выражении»	годовая	август
<b>Статистика строительства и инвестиций</b>		
Статистический бюллетень «Основные показатели инвестиционной и строительной деятельности»	квартальная	15 числа после отчетного периода
Статистический бюллетень «Основные показатели инвестиционной и строительной деятельности по территории»	квартальная	15 числа после отчетного периода
Статистический бюллетень «Основные итоги разработки годовых отчетов по инвестициям и строительству»	годовая	сентябрь
Сборник «Инвестиции в Кыргызской Республике 2010-2014»	годовая	сентябрь
<b>Статистика сельского хозяйства</b>		
Статистический бюллетень «Производство основных видов продуктов животноводства всеми категориями хозяйств в разрезе областей и районов»	месячная	на 6-й день после отчетного периода
Статистический бюллетень «Уборка урожая, сев озимых, вспашка зяби»	с 1 июля до конца года	на 5-й день после отчетного периода
Статистический бюллетень «О сборе урожая сельскохозяйственных культур в 2014г.»	годовая	январь
Статистический бюллетень «Посевные площади сельскохозяйственных культур под урожай 2015г.»	годовая	июль
Сборник «Сельское хозяйство Кыргызской Республики 2010-2014»	годовая	ноябрь
Статистический бюллетень «Отчет о производстве кормов»	годовая	декабрь
Статистический бюллетень «Итоги учета скота и домашней птицы на начало 2015 года»	годовая	февраль
<b>Статистика потребительского рынка и услуг</b>		
Статистический бюллетень «Основные показатели торговли и услуг»	месячная	до 20 числа после отчетного периода
Сборник «Потребительский рынок Кыргызской Республики 2010-2014»	годовая	3 квартал
<b>Статистика цен</b>		
Статистический бюллетень «Индексы потребительских цен на товары и услуги по Кыргызской Республике»	месячная	на 12 день после отчетного периода
Сборник «Цены в Кыргызской Республике»	годовая квартальная	Март на 45 день после отчетного периода
Статистический бюллетень «Цены производителей на основные виды промышленной продукции отдельных стран СНГ»	квартальная	на 30 день после отчетного периода
<b>Статистика труда и занятости</b>		
Статистический бюллетень «Итоги годовых разработок по статистике труда и занятости населения»	годовая	сентябрь
«Занятость и безработица»	годовая	IV квартал
Итоги интегрированного обследования бюджетов домашних хозяйств и рабочей силы в 2014г.		
<b>Статистика выборочных обследований</b>		
Информационный бюллетень Кыргызской Республики по продовольственной безопасности и бедности	квартальная	На 50 день после отчетного периода
Сборник «Уровень жизни населения Кыргызской Республики 2010-2014»	годовая	IV квартал

	Периодичность	Сроки издания
<b><i>Статистика внешнеэкономической деятельности</i></b>		
Сборник «Внешняя торговля Кыргызской Республики 2010-2014»	годовая	IV квартал
<b><i>Демографическая статистика</i></b>		
Сборник «Демографический ежегодник Кыргызской Республики 2010-2014»	годовая	сентябрь
<b><i>Социальная статистика</i></b>		
Сборник «Женщины и мужчины Кыргызской Республики»	годовая	ноябрь
Сборник «Преступность и правопорядок в Кыргызской Республике»	1 раз в 5 лет	III квартал
<b><i>Статистика окружающей среды</i></b>		
Статистический бюллетень «Окружающая среда»	годовая	август
Сборник «Окружающая среда в Кыргызской Республике»	годовая	октябрь
Сборник «Туризм в Кыргызстане»	годовая	II квартал

**Национальный статистический комитет Кыргызской Республики, [www.stat.kg](http://www.stat.kg)**

**Кыргыз Республикасынын тышкы соодасы**  
**Внешняя торговля Кыргызской Республики**

2009-2013

Жооптуу чыгаруучусу:  
*Ответственный за выпуск:*  
Г.Н. Сулайманова

Тел.: (+996312) 324726

2014-ж. декабрында басып чыгарууга кол коюлду  
Подписано в печать: декабрь 2014г.  
Формат А4 60x84 1/8  
Офсеттик басуу  
Печать офсетная  
Тираж 75 нуска  
Тираж 75 экз.

Көлөм 24 б.б.  
Объем 24 п.л.  
Заказ № 640

Кыргыз Республикасынын Улуттук статистика комитетинин  
Башкы эсептөө борборунун  
Полиграфиялык иштер бөлүмү

*Отдел полиграфических работ*  
*ГВЦ Нацстаткома*  
*Кыргызской Республики*