



**Национальный статистический комитет  
Кыргызской Республики**

**НАЦИОНАЛЬНЫЕ СЧЕТА  
КЫРГЫЗСКОЙ РЕСПУБЛИКИ**

**2010 - 2013**

**Годовая публикация**

**Бишкек 2015**

**УДК 338**  
**ББК 65.9(2)**  
**И 35**

Редакционно-издательский Совет:

Председатель - А.Осмоналиев

Члены: - Д.Байжуманов

- Б.Касымбеков

- Л.Текеева

- Т.Токтобеков

- К.Койчуманова

- А.Оросбаев

- Ч.Турдубаева

И 35 Национальные счета Кыргызской Республики 2010-2013: -Б. Нацстатком Кырг. Респ., 2015 - 171с.  
ISBN 978-9967-26-641-4

Сборник содержит обобщенные данные за 2010-2013гг. по счетам производства, образования, распределения, перераспределения и использования доходов, в том числе по институциональным секторам и видам экономической деятельности, а также краткий обзор развития экономики Кыргызской Республики. По отдельным показателям приводятся уточненные данные, отличные от ранее опубликованных.

Сборник предназначен для широкого круга пользователей (государственных органов управления, научно-исследовательских организаций, представителей деловых кругов, аспирантов и студентов экономических ВПУЗов, других заинтересованных лиц), занимающихся вопросами макроэкономического анализа и эконометрического моделирования и прогнозирования.

При использовании статистических данных в средствах массовой информации и научных трудах, распространении в информационных сетях, на бумажных, магнитных и иных носителях пользователи обязаны ссылаться на их источник (ст. 17 Закона о Государственной статистике).

Последний день обновления данных настоящего сборника: январь 2015г.

В сборнике приняты условные обозначения:

- явление отсутствует;

... данных не имеется;

0,0 значение показателя меньше единицы измерения.

Незначительные расхождения итога от суммы слагаемых объясняются округлением данных.

И 0605010000-12  
ISBN 978-9967-26-641-4

**УДК 338**  
**ББК 65.9(2Кп) 421**

интернет: [www.stat.kg](http://www.stat.kg)  
e-mail: [nsc\\_mail@stat.kg](mailto:nsc_mail@stat.kg)  
©Нацстатком КР, 2015

## *Другие основные публикации Национального статистического комитета*

### **«Социально-экономическое положение Кыргызской Республики»**

Содержит анализ положения экономики и социальной сферы страны на основе ежемесячных оперативных данных, включая реальный, государственный, внешний и социальный секторы. Тираж 35 экз.

### **«Кыргызстан в цифрах»**

Представлены основные показатели, характеризующие социально-экономическое положение страны в 2013г. в сравнении с предыдущими годами на основе оперативных данных. Размещена информация о населении, его занятости и уровне жизни, развитии социальной сферы, а также положение в отдельных отраслях экономики. Сборник подготовлен на основе данных, полученных от предприятий, организаций, населения путем проведения переписей, выборочных обследований и других форм статистического наблюдения, данных министерств и ведомств Кыргызской Республики. Тираж 240 экз.

### **«Статистический ежегодник Кыргызской Республики 2009-2013»**

Содержит подробную информацию, основанную на уточненных данных, как в целом по республике, так и по ее регионам. Представлены данные о социальной сфере, науке и инновациях, информационно-коммуникационным технологиям, ценах и тарифах. Помещена информация о системе национальных счетов, хозяйствующих субъектах республики, малом и среднем предпринимательстве, инвестициях. Освещено положение в отдельных отраслях экономики. Внешнеэкономическая деятельность представлена данными о платежном балансе республики и ее внешней торговле. Тираж 180 экз.

### **«Социальные тенденции Кыргызской Республики»**

Аналитическое издание, наиболее полно отражающее явления и процессы, происходящие в социальной сфере республики за ряд лет. В издание включено более 70 графиков и около 100 таблиц, дополненных пояснительным текстом к ним. Приведенные данные рассчитаны в соответствии с международной методологией. Тираж 150 экз.

### **«Межотраслевой баланс производства и использования товаров и услуг Кыргызской Республики, 2012»**

Публикация содержит таблицы «Затраты-Выпуск», сложившуюся систему производственных взаимосвязей по видам экономической деятельности и конечному использованию валового внутреннего продукта, коэффициенты прямых и полных затрат. В публикации изложена краткая методика расчетов показателей межотраслевого баланса. Тираж 30 экз.

### **«Демографический ежегодник Кыргызской Республики 2009-2013»**

Содержит данные об административно-территориальном устройстве, изменении численности, половозрастном и национальном составе населения, его размещении по территории Кыргызской Республики, о рождаемости и смертности, брачности и разводимости, миграции и т.д. Тираж 120 экз.

### **«Промышленность Кыргызской Республики 2009-2013»**

Представлены основные показатели, характеризующие развитие промышленности в целом по республике в 2013г. в сравнении с рядом предшествующих лет. Приведены данные о производстве отдельных видов продукции и территории. Тираж 140 экз.

### **«Сельское хозяйство Кыргызской Республики 2009-2013»**

Содержит анализ тенденций, сложившихся в сельском хозяйстве за указанный период. Приведены данные о производстве и реализации сельскохозяйственной продукции по республике и территории. Тираж 100 экз.

### **«Инвестиции в Кыргызской Республике 2009-2013»**

Представлены статистические данные по инвестиционной и строительной деятельности в республике за 2013г. в сравнении предыдущими годами. Тираж 90 экз.

### **«Потребительский рынок Кыргызской Республики 2009-2013»**

В сборнике представлены статистические данные о состоянии внутренней торговли Кыргызской Республики и ее регионов, а также методологические пояснения к ним. Тираж 70 экз.

### **«Цены в Кыргызской Республике 2009-2013»**

Содержит данные об уровне и индексах цен (тарифов) на потребительские товары и услуги, продукцию производителей, а также международные сравнения по отдельным странам СНГ. Тираж 35 экз.

### **«Информационно-коммуникационные технологии Кыргызской Республики 2009-2013»**

Содержит анализ состояния и использования информационно-коммуникационных технологий юридическими лицами как в целом в республике, так и по ее регионам. В приложениях приведены подробные данные о состоянии ИКТ по формам собственности и видам экономической деятельности. Тираж 70 экз.

### **«Финансы предприятий Кыргызской Республики 2009-2013»**

Содержит краткий анализ финансовых показателей предприятий реального и финансового секторов экономики. В приложениях приведены подробные данные и методологические пояснения к ним. Тираж 85 экз.

### **«Внешняя торговля Кыргызской Республики 2009-2013»**

Содержит анализ сложившихся тенденций в развитии внешней торговли за этот период. В приложениях приведены подробные статистические данные и методологические пояснения к ним. Тираж 75 экз.

### **«Уровень жизни населения Кыргызской Республики 2009-2013»**

Содержит анализ показателей бедности, данные о доходах и расходах населения, энергетической ценности питания, отслеживаемые Нацстаткомом в соответствии с ежегодно проводимыми обследованиями домохозяйств. Представлены данные о социальном обеспечении населения. В приложениях приведены подробные статистические данные, методологические пояснения к ним. Тираж 120 экз.

### **«Занятость и безработица»**

Публикация подготовлена по итогам интегрированного выборочного обследования домашних хозяйств и рабочей силы в 2013г. Содержит данные об экономически активном, занятом и безработном населении с их распределением по территории, полу, уровню образования, виду экономической деятельности, занятиям и др. Тираж 90 экз.

### **«Малое и среднее предпринимательство в Кыргызской Республике 2009-2013»**

Представлены статистические данные по основным экономическим показателям деятельности малых и средних предприятий, крестьянских (фермерских) хозяйств и индивидуальных предпринимателей. Тираж 90 экз.

### **«Деятельность предприятий с иностранными инвестициями в Кыргызской Республике 2009-2013»**

Представлен краткий анализ и статистические данные по основным экономическим показателям деятельности предприятий с иностранными инвестициями в 2013г. в сравнении с предыдущими годами. Тираж 80 экз.

### **«Женщины и мужчины Кыргызской Республики»**

В гендерном аспекте представлены данные о численности и структуре населения, продолжительности жизни, заболеваемости, образовании, занятости по видам экономической деятельности, представительстве в органах управления. Тираж 100 экз.

### **«Туризм в Кыргызстане 2009-2013»**

Представлены данные о занятости в сфере туризма, потоках туристов, услугах отдыха и сети учреждений туризма в республике. Тираж 90 экз.

### **«Окружающая среда в Кыргызской Республике 2009-2013»**

В сборнике представлена информация, характеризующая состояние окружающей среды, динамику экологического воздействия на нее, а также проводимые мероприятия по ее защите. Тираж 70 экз.

## Содержание

<b>Предисловие.....</b>	<b>5</b>
<b>Введение.....</b>	<b>6</b>
<b>Краткие методологические пояснения.....</b>	<b>7</b>
<b>Национальные счета Кыргызской Республики за 2010-2013гг. ....</b>	<b>9</b>
<b>Динамика производства и использования валового внутреннего продукта .....</b>	<b>13</b>
<b>Параметры ненаблюдаемой экономики в Кыргызской Республике</b>	<b>17</b>
<b>Приложения</b>	
<b>I. Таблицы .....</b>	<b>21</b>
А. Сводные счета.....	25
Б. Счет производства по видам экономической деятельности и секторам экономики.....	35
В. Счет образования доходов.....	69
Г. Валовой внутренний продукт по видам расходов.....	79
Д. Институциональные сектора экономики.....	89
Е. Счет производства по регионам.....	111
Ж. Основные фонды.....	139
<b>II. Методика расчета валового внутреннего продукта.....</b>	<b>150</b>
1. Расчет ВВП со стороны производства.....	150
1.1. Номинальный ВВП (в текущих ценах).....	150
1.2. ВВП в ценах предыдущего года.....	161
2. Расчет ВВП как суммы расходов на конечное потребление и накопление.....	164
2.1. Номинальный ВВП (в текущих ценах).....	164
2.2. ВВП в ценах предыдущего года.....	166
3. Основные фонды (средства).....	167
<b>III. График публикаций Нацстаткома Кыргызской Республики в 2015г. ....</b>	<b>169</b>

## **Предисловие**

В данном статистическом сборнике публикуются показатели системы национальных счетов Кыргызской Республики за период с 2010 по 2013гг., отражающие экономические процессы, происходящие в республике, в разрезе институциональных секторов и видов экономической деятельности: объем, динамику и структуру валового внутреннего продукта (ВВП) и его основных компонентов; производство товаров и услуг; образование, распределение, перераспределение и использование доходов; формирование источников финансирования инвестиций и изменения в капитале; внешнеэкономические операции и др.

Сборник предназначен для широкого круга пользователей (государственных органов управления, научно-исследовательских организаций, представителей деловых кругов, аспирантов и студентов экономических ВПУЗов, других заинтересованных лиц), занимающихся вопросами макроэкономического анализа и эконометрического моделирования и прогнозирования.

Сборник подготовлен специалистами Управления системы национальных счетов Национального статистического комитета Кыргызской Республики.

## Введение

Национальные счета Кыргызской Республики основаны на методологии и рекомендациях Системы Национальных Счетов (*СНС 1993*), которая представляет собой всеохватывающую систему, приспособленную для характеристики рыночной экономики в соответствии с концепциями, определениями и правилами, принятыми в международной практике. Данная система в обобщенном виде представляет подробную информацию о функционировании экономики в виде двух типов взаимоувязанных счетов (счетов текущих операций и счетов накопления), отражающих различные процессы экономической деятельности. Счета текущих операций описывают производство, распределение и перераспределение дохода, показывая каким образом располагаемый доход используется для целей конечного потребления. Счета накопления охватывают изменения в активах и обязательствах, и чистой стоимости имущества.

Счета текущих операций показывают наличие ресурсов и их использование. Каждый счет начинается с балансирующей статьи (разница между ресурсами и использованием) предыдущего счета, переносимой в ресурсную часть следующего. Балансирующие статьи, в свою очередь, широко используются в качестве показателей эффективности функционирования экономики. Например, валовой внутренний продукт (ВВП: сумма валовой добавленной стоимости и чистых налогов на продукты) является итоговым показателем счета производства, располагаемый доход и сбережения - счетов распределения и использования доходов. В счете операций с капиталом балансирующая статья представляет собой чистое кредитование или чистое заимствование.

Несмотря на то, что экономические процессы происходят одновременно (доходы образуются непрерывно в процессе производства), описывающая их система национальных счетов придерживается принципа последовательности: балансирующая статья одного счета переходит в последующий счет в качестве основного источника ресурсов, что взаимоувязывает всю систему.

Система национальных счетов разрабатывается как для экономики в целом, так и для составляющих ее институциональных секторов: нефинансовые корпорации, финансовые корпорации, государственное управление, домашние хозяйства, некоммерческие организации, обслуживающие домашние хозяйства и остальной мир.

## Краткие методологические пояснения

### Счета текущих операций

**Счет производства:** Первый счет - счет производства - описывает основные моменты процесса производства, т.е. валовой выпуск - со стороны ресурсов и промежуточное потребление - со стороны использования. Балансирующая статья счета производства - ВВП - является суммарным показателем результата производственной деятельности резидентов, измеряющим вновь созданную стоимость за определенный период времени. Она определяется как разница между валовым выпуском и промежуточным потреблением (не включающим потребление основного капитала, который выделяется как отдельная статья) и широко используется как сводный показатель состояния экономики, так как уровень производства в значительной степени определяет уровень потребления, благосостояния и занятости.

**Счет образования доходов:** Для счета образования доходов ресурсом является валовой внутренний продукт. Этот счет показывает распределение валового внутреннего продукта производителями между участниками, непосредственно связанными с процессом производства: работники (оплата труда), государство (налоги) и капитал (валовая прибыль и приравненные к ней доходы/валовой смешанный доход)<sup>1</sup>. Балансирующая статья этого счета (валовая прибыль и приравненные к ней доходы/валовой смешанный доход) получается как разница валового внутреннего продукта и оплаты труда, чистых налогов на производство и импорт.

**Счет распределения первичных доходов:** Этот счет характеризует операции по распределению доходов, полученных непосредственно в результате производственной деятельности. Ресурсы счета содержат валовую прибыль и приравненные к ней доходы/валовой смешанный доход, доходы от собственности полученные и оплату труда, чистые налоги на производство и импорт. Использование счета содержит доходы от собственности переданные. В качестве балансирующей статьи выступает сальдо первичных доходов или валовой национальный доход.

**Счет вторичного распределения доходов:** Счет отражает все остальные формы распределения доходов: имея в ресурсной части первичные доходы и текущие трансферты полученные, в использовании - текущие трансферты переданные. Счет обычно разбивается на две части, чтобы показать трансферты в стоимостном выражении, а также в натуральной форме. В качестве балансирующей статьи выступает валовой располагаемый доход, который может быть использован на потребление и сбережения.

**Счет использования доходов:** В счете использования доходов, валовой располагаемый доход выступает в качестве ресурсов, а расходы на конечное потребление домашних

---

<sup>1</sup> Для некорпорированных предприятий, принадлежащих домашним хозяйствам, в которых члены домашних хозяйств могут производить неоплачиваемые трудовые затраты, валовая прибыль содержит элемент вознаграждения за труд, который не может быть отделен от дохода владельца или предпринимателя, и поэтому называется валовым смешанным доходом.

хозяйств, государства и НКООДХ - в качестве использования. Сбережения - балансирующая статья счета - определяются как разница между валовым располагаемым доходом и расходами на конечное потребление и могут быть положительными или отрицательными в зависимости от того, превышает ли располагаемый доход расходы или наоборот. Сбережения являются балансирующей статьей всех вышеуказанных текущих счетов, взятых в совокупности, и исходным элементом счета операций с капиталом и, таким образом, представляют собой связующие звено между счетами текущих операций и счетами накопления.

### **Счета накопления**

Если сбережения положительные, оставшийся доход может быть использован для приобретения финансовых или нефинансовых активов, погашения обязательств или накопления. В противном случае, неизбежна продажа активов или увеличение обязательств. Эти операции отражены в счете операций с капиталом, где показаны изменения в стоимости нефинансовых активов, обязательств и чистой стоимости (стоимость активов за вычетом стоимости обязательств) и в финансовом счете, где показаны изменения в стоимости финансовых активов, обязательств и чистой стоимости.

**Счет операций с капиталом:** В этом счете в качестве ресурсов выступают сбережения и капитальные трансферты, которые представляют собой совокупность ресурсов, доступных для приобретения нефинансовых активов: накопление основного капитала и изменение запасов материальных оборотных средств. Балансирующей статьей этого счета является чистое кредитование или оставшиеся ресурсы для покупки нефинансовых активов. Для экономики в целом, под этой статьей понимается чистое кредитование остальному миру при наличии позитивного сальдо или чистое заимствование - при наличии отрицательного сальдо.

### **Счета остального мира (счета внешних операций)**

**Счета остального мира:** Остальной мир представляет собой группу счетов, отражающих все операции, осуществляемые между экономикой страны (резидентами) и остальными странами мира (нерезидентами). При наличии сбалансированных счетов, такое же сальдо, как и в счете операций с капиталом, отражается во внешнеэкономическом счете операций с капиталом, но с противоположным знаком: при отрицательном сальдо счета операций с капиталом имеет место чистое кредитование в счетах остального мира. Другими основными статьями этих счетов являются импорт, экспорт, а также доходы и трансферты внешнего мира.



## Национальные счета Кыргызской Республики за 2010-2013гг.

В соответствии с действующей международной практикой, Национальным статистическим комитетом Кыргызской Республики разработана система национальных счетов для экономики в целом, а также для институциональных секторов: счет товаров и услуг, счет производства, счет образования доходов, счета первичного и вторичного распределения доходов, счет использования доходов и счет операций с капиталом.

В таблице 1 представлены основные агрегаты вышеуказанных счетов в текущих ценах и процентах за период 2010-2013гг., с помощью которых можно проследить такие экономические показатели, как производство, оплата труда, доходы, налоги, потребление, сбережение, накопление и внешнее заимствование, и которые отражают общую картину экономической деятельности в стране. В таблице каждому показателю, т.е. строке, присвоен собственный номер, что позволяет определить взаимосвязь между показателями.

Первая группа показателей (строки 1-5) относится к счету производства. Здесь видны взаимосвязь между показателями, а также структура производства по экономике в целом и структура валовой добавленной стоимости по институциональным секторам.

Валовая добавленная стоимость в основных ценах (строка 3) представляет собой разницу между выпуском продукции в основных ценах (строка 1) и промежуточным потреблением (строка 2). Валовой внутренний продукт в рыночных ценах (строка 5) представляет собой сумму валовой добавленной стоимости (строка 3) и чистых налогов на продукты (строка 4).

Обзор структуры производства по экономике в целом указывает на снижение доли промежуточного потребления в выпуске - с 58,1 процента в 2010г. до 57,4 процента в 2013г. (строка 2). Значительные изменения произошли в структуре валовой добавленной стоимости. Так, доля сектора нефинансовых корпораций в валовой добавленной стоимости снизилась с 45,2 процента в 2010г., до 44,6 процента в 2013г. Доля сектора государственного управления в валовой добавленной стоимости в 2013г. против уровня 2010г. увеличилась на 1,8 процента и составила 16,3 процента. Продолжает оставаться высокой доля сектора домашних хозяйств: 39,0 процента в 2010г. и 37,7 процента - в 2013г. Доля услуг финансовых посредников, измеряемых косвенно, сохраняется за весь анализируемый период практически на одном уровне - 3,3-3,7 процента к валовой добавленной стоимости.

Вторая группа показателей (строки 6-8) относится к счету образования доходов. Здесь видна взаимосвязь этих показателей с предшествующим счетом производства через валовой внутренний продукт, а также структура доходов по экономике в целом.

Валовая прибыль и приравненные к ней доходы/валовой смешанный доход (строка 8) представляет собой валовой внутренний продукт за вычетом оплаты труда (строка 6) и чистых налогов на производство и импорт (строка 7). Здесь также отражена структура доходов, полученных в процессе производства, распределенная между рабочей силой (оплата труда), государством (чистые налоги на производство) и капиталом (валовая прибыль и приравненные к ней доходы/валовой смешанный доход). Как указано в таблице, доля чистых налогов на производство и импорт в 2013г. составила 15,0 процента к ВВП и против уровня 2010г. увеличилась на 3,0 процента, а доля валовой прибыли (валового смешанного дохода), напротив, уменьшилась на 1,7 процента, составив 56,7 процента. В то же время, в 2013г. против уровня 2010г. наблюдалось снижение доли оплаты труда на 1,3 процента.

**Таблица 1: Основные показатели системы национальных счетов<sup>2</sup>**

Строка	Наименование показателя	2010	
		млн. сомов	в % к итогу
1	Выпуск продукции в основных ценах	472372,5	100,0
2	Промежуточное потребление	274585,6	58,1
3=1-2	<b>Валовая добавленная стоимость</b>	<b>197786,9</b>	<b>41,9</b>
3.1	Нефинансовые корпорации	89380,8	45,2
3.2	Финансовые корпорации	8269,6	4,2
3.3	Государственное управление	28702,0	14,5
3.4	Домашние хозяйства	77105,5	39,0
3.5	НКООДХ	1600,2	0,8
3.6	КИУФП	-7271,2	-3,7
4	Налоги минус субсидии на продукты	22582,4	
5=3+4	<b>Валовой внутренний продукт</b>	<b>220369,3</b>	<b>100,0</b>
6	Оплата труда	65167,3	29,6
7	Налоги минус субсидии на производство и импорт	26445,7	12,0
8=5-6-7	<b>Валовая прибыль/Валовой смешанный доход</b>	<b>128756,3</b>	<b>58,4</b>
9	Чистые первичные доходы из остального мира	-15701,4	
10=5+9	<b>Валовой национальный доход</b>	<b>204667,9</b>	
11	Чистые текущие трансферты из остального мира	67478,6	
12=10+11	<b>Валовой располагаемый доход</b>	<b>272146,5</b>	<b>100,0</b>
13	<b>Конечное потребление</b>	<b>226369,1</b>	<b>83,2</b>
14=12-13	<b>Валовые сбережения</b>	<b>45777,4</b>	<b>16,8</b>
14.1	Нефинансовые корпорации	26622,5	58,2
14.2	Финансовые корпорации	3096,8	6,8
14.3	Государственное управление	-4718,2	-10,4
14.4	Домашние хозяйства	18442,1	40,3
14.5	НКООДХ	2334,2	5,1
15	Чистые капитальные трансферты из остального мира	-2881,7	
16	<b>Валовое накопление основного капитала<sup>3</sup></b>	<b>61950,0</b>	<b>22,8</b>
16.1	Нефинансовые корпорации	51351,6	82,9
16.2	Финансовые корпорации	295,5	0,5
16.3	Государственное управление	1356,1	2,2
16.4	Домашние хозяйства	8232,3	13,2
16.5	НКООДХ	714,5	1,2
17	<b>Изменение запасов</b>	<b>-1565,3</b>	<b>-0,6</b>
18=14+15-16 -17 = 9+11+15 +19-20	<b>Чистое заимствование (-) / Текущий внешний баланс</b>	<b>-17489,0</b>	<b>-6,4</b>
19	Экспорт товаров и услуг	113609,9	
20	Импорт товаров и услуг	-179994,4	

<sup>2</sup>Курсивом выделены проценты: строки 1-3 к выпуску, строки 3.1-3.6 к валовой добавленной стоимости, строки 5-8 к валовому внутреннему продукту, строки 12-14, 16-18 к валовому располагаемому доходу, строки 14.1-14.5 к валовым сбережениям, строки 16.1-16.5 к валовому накоплению основного капитала.

<sup>3</sup> Включая чистое приобретение ценностей.

2011		2012		2013	
млн. сомов	в % к итогу	млн. сомов	в % к итогу	млн. сомов	в % к итогу
601228,7	100,0	635564,6	100,0	717877,9	100,0
346807,2	57,7	365841,3	57,6	411998,6	57,4
<b>254421,5</b>	<b>42,3</b>	<b>269723,3</b>	<b>42,4</b>	<b>305879,3</b>	<b>42,6</b>
116504,2	45,8	113164,4	42,0	136568,6	44,6
9602,2	3,8	10883,4	4,0	12891,8	4,2
39735,0	15,6	47040,9	17,4	49814,2	16,3
95199,8	37,4	106360,5	39,4	115368,0	37,7
1724,9	0,7	1821,0	0,7	1977,4	0,7
-8344,6	-3,3	-9546,9	-3,5	-10740,7	-3,5
31567,6		40748,0		49415,5	
<b>285989,1</b>	<b>100,0</b>	<b>310471,3</b>	<b>100,0</b>	<b>355294,8</b>	<b>100,0</b>
82818,5	29,0	93138,6	30,0	100548,0	28,3
35935,0	12,5	452626,	14,6	53433,7	15,0
<b>167235,6</b>	<b>58,5</b>	<b>172070,1</b>	<b>55,4</b>	<b>201313,1</b>	<b>56,7</b>
-24541,0		-7951,1		-20069,5	
<b>261448,1</b>		<b>302520,2</b>		<b>335225,3</b>	
85710,6		96975,0		108598,0	
<b>347158,7</b>	<b>100,0</b>	<b>399495,2</b>	<b>100,0</b>	<b>443823,3</b>	<b>100,0</b>
<b>290650,5</b>	<b>83,7</b>	<b>359856,3</b>	<b>90,1</b>	<b>410819,0</b>	<b>92,6</b>
<b>56508,2</b>	<b>16,3</b>	<b>39638,9</b>	<b>9,9</b>	<b>33004,3</b>	<b>7,4</b>
32092,4	56,8	38412,9	96,9	45676,6	138,31
4410,0	7,8	5412,2	13,7	6654,6	20,2
-4464,7	-7,9	-7544,4	-19,0	-8910,3	-27,0
22150,4	39,2	495,5	1,1	-11854,5	-35,9
2320,1	4,1	2891,7	7,3	1437,9	4,4
-1732,4		7823,5		13562,9	
<b>68635,2</b>	<b>19,8</b>	<b>98509,7</b>	<b>24,7</b>	<b>106290,8</b>	<b>23,9</b>
53762,6	78,3	85488,7	86,8	90429,4	85,1
114,6	0,2	444,8	0,5	220,9	0,2
2206,2	3,2	3657,8	3,6	5439,5	5,1
12237,3	17,8	8621,3	8,8	9911,6	9,3
314,5	0,5	297,1	0,3	289,4	0,3
<b>4214,7</b>	<b>1,2</b>	<b>10034,4</b>	<b>2,5</b>	<b>14150,0</b>	<b>3,2</b>
<b>-18074,1</b>	<b>-5,2</b>	<b>-61081,7</b>	<b>-15,3</b>	<b>-73873,6</b>	<b>-16,6</b>
155974,1		137862,3		150112,6	
-233485,4		-295791,4		-326077,6	

В следующих двух группах показателей отражено формирование валового национального и валового располагаемого доходов (строки 9-12). Первый представляет собой сумму валового внутреннего продукта и чистых первичных доходов, полученных от остального мира (строка 9). Второй формируется как сумма валового национального дохода и чистых текущих трансфертов, полученных от остального мира (строка 11).

Следующая группа показателей (строки 13-14) относится к счету использования доходов и показывает распределение валового располагаемого дохода между конечным потреблением и валовыми сбережениями, которые представляют собой валовой располагаемый доход (строка 12) за вычетом конечного потребления (строка 13). В строках 14.1-14.5 показан вклад различных институциональных секторов в валовые сбережения. Как показывает анализ, преобладающая часть валового располагаемого дохода используется в качестве конечного потребления, и лишь небольшая часть приходится на валовые сбережения. Последние, в свою очередь, подвергались значительным колебаниям. Так, если в 2010-2011гг. их доля оставалась практически неизменной, составляя, соответственно, 16,8 и 16,3 процента к валовому располагаемому доходу, то в 2012-2013гг. существенно возросла доля конечного потребления, составив, соответственно, 90,1 и 92,6 процента. В результате, валовое сбережение в 2013г. по отношению к 2010г. сократилось на 9,4 процента, составив, 7,4 процента к валовому располагаемому доходу. Значительным изменениям подверглась также структура сбережений по институциональным секторам экономики. Так, если в 2010-2012гг. все институциональные сектора, за исключением сектора государственного управления, вносили вклад в сбережения, то в 2013г. сбережения и сектора государственного управления, и домашних хозяйств сложились отрицательными.

Предпоследняя группа показателей (строки 15-18) относится к счету операций с капиталом. Основным показателем является валовое накопление основного капитала, которое в процентах к валовому располагаемому доходу составило в 2013г. 23,9 процента, увеличившись от уровня 2010г. на 1,1 процента. Привлечение внешних ресурсов в страну за анализируемый период сложилось отрицательным, т.е. страна заимствовала средства у остального мира. Вместе с тем, в 2011г. против уровня 2010г., доля чистого заимствования уменьшилась на 1,2 процента, тогда как в 2012-2013гг. она возросла, соответственно, на 8,9 и 10,2 процента, составив 15,3 и 16,6 процента к валовому располагаемому доходу. Основную роль в процессе накопления капитала играют нефинансовые корпорации, доля которых в накоплении в 2013г. составила 85,1 процента, доля государства увеличилась против уровня 2010г. на 2,9 процента и составила 5,1 процента.

Строка 18 - чистое заимствование или текущий внешний баланс - отражает взаимосвязь между нехваткой внутренних ресурсов и притоком внешних ресурсов, которая складывается из счета операций с капиталом и счетов остального мира. Эту строку можно получить двумя способами: со стороны внутренних операций как сумму валовых сбережений (строка 14) и чистых капитальных трансфертов (строка 15) за вычетом валового накопления основного капитала (строка 16) и изменения запасов материальных оборотных средств (строка 17); со стороны внешних операций - как сумму чистых первичных доходов из остального мира (строка 9), чистых текущих и капитальных трансфертов от остального мира (строки 11 и 15) и экспорта товаров и услуг (строка 19) за вычетом импорта товаров и услуг (строка 20).

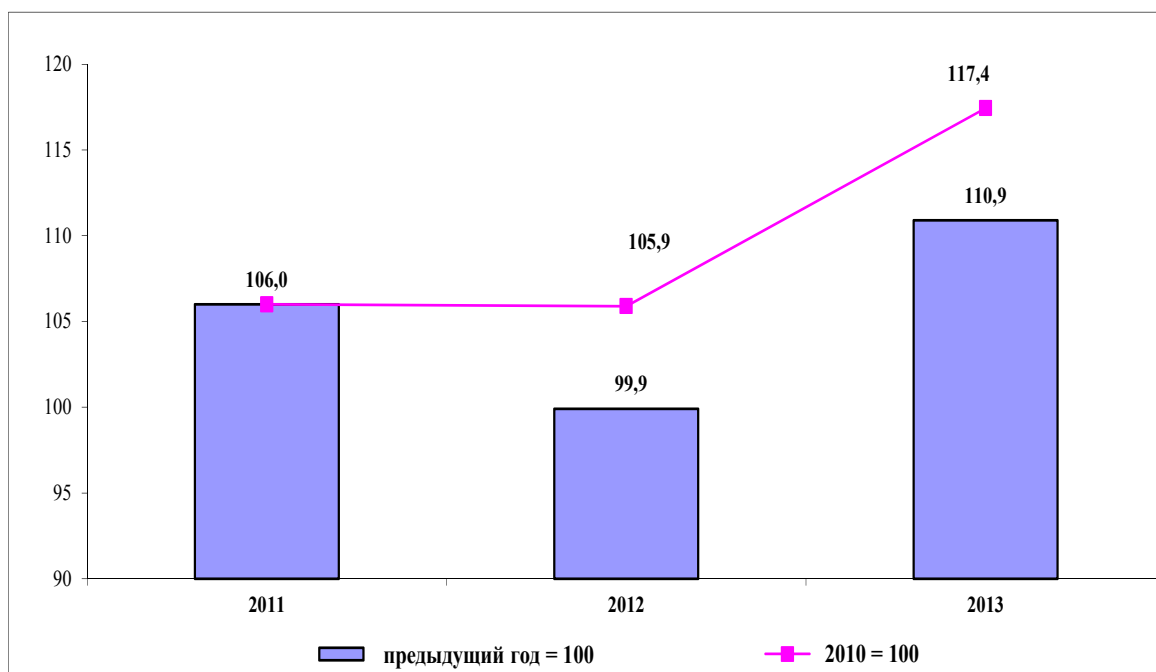
## Динамика производства и использования валового внутреннего продукта

Валовой внутренний продукт (ВВП) - один из важнейших показателей, характеризующий конечный результат производственной деятельности экономических единиц-резидентов. Он отражает стоимость товаров и услуг, произведенных в стране и предназначенных для конечного потребления, накопления и экспорта. В 2013г. объем ВВП в текущих рыночных ценах составил 355,3 млрд. сомов, а в 2010г. - 220,4 млрд. сомов, на душу населения, соответственно, 65,0 и 42,4 тыс. сомов.

За 2011-2013гг. его реальный прирост составил 17,4 процента (График 1), увеличиваясь в среднем ежегодно на 5,5 процента, на душу населения - 11,4 процента, или по 3,7 процента в среднем за год.

### График 1: Динамика валового внутреннего продукта

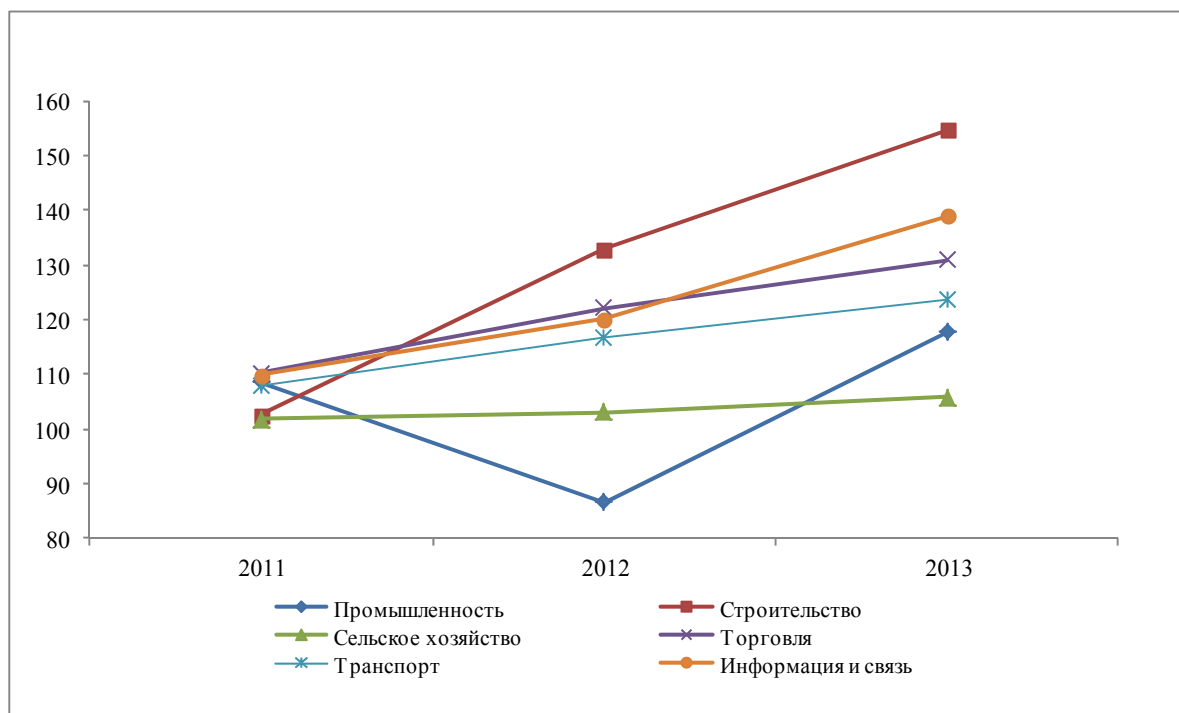
(в процентах)



В 2013г. рост реального ВВП против уровня предыдущего года составил 10,9 процента и, в основном, обеспечен промышленностью, строительством, торговлей, информацией и связью. Практически всеми отраслями экономики обеспечен реальный рост валовой добавленной стоимости, за исключением сферы обеспечения (снабжения) электроэнергией, газом, паром и кондиционированным воздухом (98,2 процента), операций с недвижимым имуществом (98,8), профессиональной, научной и технической деятельности (97,4 процента) и прочей обслуживающей деятельности (98,7 процента).

Как видно из графика 2, в базовых отраслях экономики, таких как промышленность, сельское хозяйство, торговля, строительство, транспорт, информация и связь, превышен уровень 2010г. При этом среднегодовые темпы прироста строительства составили 15,7 процента, информации и связи - 11,6, торговли - 9,4, транспорта - 7,4, промышленности - 5,6, сельского хозяйства - 1,9 процента.

**График 2: Темпы роста валовой добавленной стоимости  
отдельных отраслей экономики**  
(2010= 100)



За анализируемый период произошли существенные структурные изменения. Так, *доля услуг* в ВВП по сравнению с 2010г. возросла на 0,5 процента и составила в его общем объеме 46,6 процента. Основной прирост наблюдался в образовании - 0,9 процента, здравоохранении - 0,6 процента, оптовой и розничной торговли, ремонте автомобилей и мотоциклов 0,6 процента.

Доля *отраслей товарного производства* снизилась на 4,2 процента, составив в структуре ВВП 39,5 процента. При этом, доля сельского хозяйства, составившая в 2013г. 14,6 процента к ВВП, сократилась против уровня 2010г. на 2,9 процента, промышленности, соответственно, 18,6 процента и на 2,1 процента, а доля строительства, напротив, увеличилась с 5,5 процента в 2010г. до 6,3 процента - в 2013г. (на 0,8 процента).

**Таблица 1: Структура производства товаров и услуг**  
(в процентах к ВВП)

	2010	2011	2012	2013
Производство товаров	43,7	44,0	38,9	39,5
Производство услуг	46,1	45,0	48,0	46,6
Чистые (за вычетом субсидий) налоги на продукты	10,2	11,0	13,1	13,9

Доля *малого и среднего предпринимательства* в ВВП в 2010-2013гг. составляла от 39 до 41 процента. В 2013г. объем валовой добавленной стоимости малого и среднего предпринимательства сложился в размере 138 млрд. сомов, против 90,8 млрд. сомов в 2010г. При этом, его доля в ВВП по сравнению с 2010г. снизилась на 2,3 процента и составила 38,9 процента.

**Таблица 2: Доля валовой добавленной стоимости малого и среднего предпринимательства**  
(в процентах к ВВП)

	2010	2011	2012	2013
<b>Всего</b>	<b>41,2</b>	<b>39,5</b>	<b>39,9</b>	<b>38,9</b>
малые предприятия	7,4	6,8	7,6	7,5
средние предприятия	5,2	4,8	4,4	4,5
индивидуальные предприниматели	17,0	16,8	17,8	17,6
крестьянские (фермерские) хозяйства	11,6	11,1	10,1	9,3

В структуре валового регионального продукта (ВРП) наибольшая доля приходилась на г.Бишкек, где она увеличилась с 36,1 процента в 2010г. до 38,6 процента - в 2013г., а также Чуйскую область, соответственно, с 13,5 процента до 13,6 процента. Что касается распределения ВРП на душу населения, то в 2013г. превышение среднереспубликанского уровня отмечалось в городе Бишкек (в 2,3 раза) и Иссык-Кульской области - в 1,8 раза (Таблица 3).

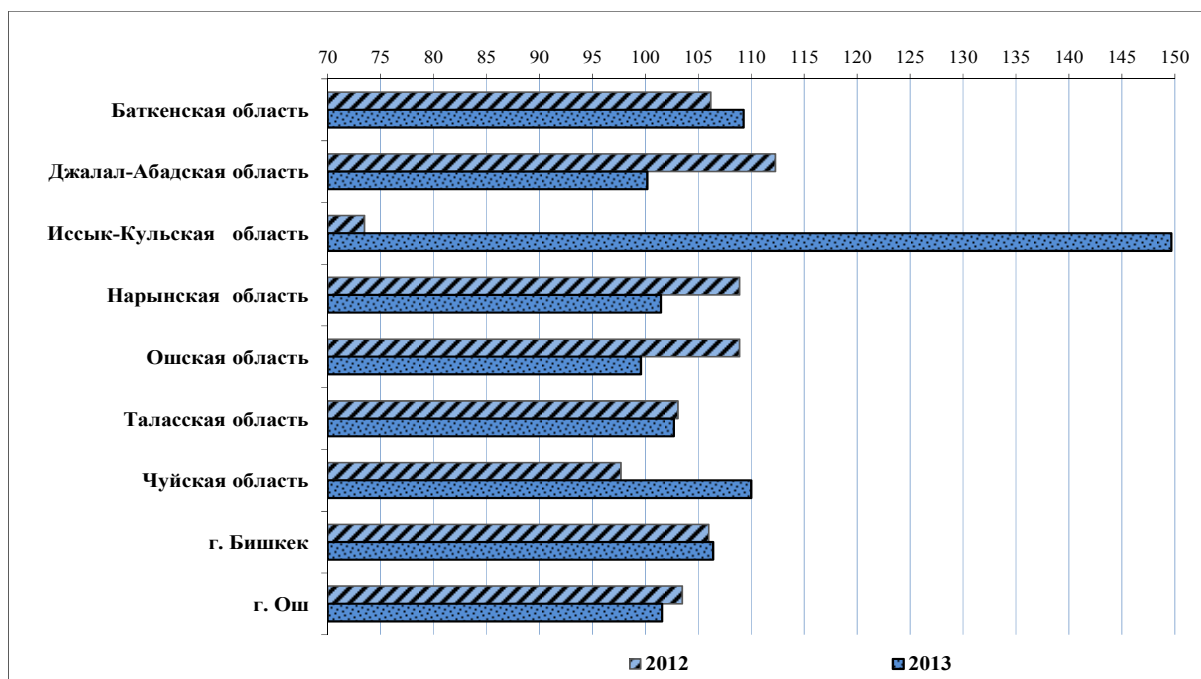
**Таблица 3: Валовой региональный продукт в текущих ценах**

	2010	2011	2012	2013
<i>Миллионов сомов</i>				
<b>Кыргызская Республика</b>	<b>220369,3</b>	<b>285989,1</b>	<b>310471,3</b>	<b>355294,8</b>
Баткенская область	7864,6	12800,0	13692,3	15156,8
Джалал-Абадская область	26491,3	32784,4	36913,7	37509
Иссык-Кульская область	35461,9	43191,7	36038,6	50706
Нарынская область	7274,6	7598,3	9044,0	9734,5
Ошская область	20400,8	28388,4	26970,9	27334,0
Таласская область	7339,7	6640,6	9458,6	11094,3
Чуйская область	29820,1	42230,7	42136,0	48340,8
г. Бишкек	79638,5	103286,5	120408,2	137212,2
г. Ош	6077,8	9068,5	15809,0	18207,2
<i>На душу населения, сомов</i>				
<b>Кыргызская Республика</b>	<b>42437,5</b>	<b>54374,7</b>	<b>58007,1</b>	<b>65016,3</b>
Баткенская область	20212,3	32274,3	33766,5	36443,4
Джалал-Абадская область	27635,4	33652,6	37129,0	36892,9
Иссык-Кульская область	82546,3	99749,9	82392,8	114538,1
Нарынская область	29297,6	30272,1	35606,3	37848,0
Ошская область	20006,7	27439,0	25545,5	25264,8
Таласская область	32884,0	29331,3	41088,6	47350,8
Чуйская область	37331,1	52401,9	51529,9	58018,2
г. Бишкек	90201,0	115159,4	131708,8	146766,7
г. Ош	25052,8	37628,6	64977,4	73445,7

Как видно из графика 3, в 2013г. по сравнению с предыдущим годом наибольший рост реального валового регионального продукта отмечался в Иссык-Кульской (в 1,5 раза) и Чуйской (на 10 процентов) областях.

### График 3: Динамика реального валового регионального продукта (ВРП)

(в процентах к предыдущему году)



Валовой внутренний продукт, рассчитанный *методом использования доходов*, представляет собой сумму расходов домашних хозяйств и государства на конечное потребление, валового накопления основного капитала, изменения запасов материальных оборотных средств и чистого (за вычетом импорта) экспорта товаров и услуг.

Доля расходов домашних хозяйств на конечное потребление возросла с 83,2 процента в 2010г. до 96,0 процента - в 2013г., в то время как доля экспорта товаров и услуг за этот период снизилась на 9,3 процента (Таблица 4).

**Таблица 4: Структура ВВП по видам расходов в текущих ценах**

(в процентах)

	2010	2011	2012	2013
<b>Всего</b>	<b>100</b>	<b>100</b>	<b>100</b>	<b>100</b>
Конечное потребление	102,7	101,6	115,9	115,6
Индивидуальное потребление	93,0	93,6	107,0	107,0
Домашних хозяйств	83,2	82,1	94,6	96,0
НКООДХ	1,4	1,3	1,2	1,2
Государственных учреждений	8,4	10,2	11,2	9,8
Коллективное потребление	9,7	8,0	8,9	8,6
Валовое накопление	27,4	25,5	35,0	33,9
Валовое накопление основного капитала	27,8	23,7	31,4	29,6
Изменение запасов материальных оборотных средств	-0,7	1,5	3,2	3,9
Чистое приобретение ценностей	0,3	0,3	0,4	0,4
Чистый экспорт товаров и услуг	-30,1	-27,1	-50,9	-49,5
Экспорт	51,6	54,5	44,4	42,3
Импорт	-81,7	-81,6	-95,3	-91,8



В 2013г. доля конечного потребления к ВВП составила 115,6 процента (102,7 процента в 2010г.). В составе фактического конечного потребления домашних хозяйств<sup>1</sup> доля нерыночных услуг, таких как образование, здравоохранение, социальное обеспечение и др., предоставляемых бюджетными и некоммерческими организациями, обслуживающими домашние хозяйства (социальные трансферты в натуральной форме), против уровня 2010г. снизилась на 0,3 процента и в 2013г. составила 10,3 процента.

### **Параметры ненаблюдаемой экономики в Кыргызской Республике**

В практике национальной статистики в понятие ненаблюдаемой экономики включается скрытая и неформальная деятельность.

**Скрытая экономическая деятельность** включает в себя, в большинстве случаев, законную экономическую деятельность, которая скрывается или преуменьшается осуществляющими ее единицами с целью уклонения от уплаты налогов, взносов социального страхования или несоблюдения установленных законом определенных административных обязанностей или предписаний по охране труда, выполнению санитарных и других норм, а также незаполнение административных форм или статистических вопросников. Эта деятельность может осуществляться практически во всех отраслях экономики.

**Неформальная экономическая деятельность** осуществляется, в основном, на законном основании индивидуальными производителями или, так называемыми, некорпорированными предприятиями, т.е. предприятиями, принадлежащими отдельным лицам или домашним хозяйствам. Их деятельность основана на неформальных отношениях между участниками производства, они могут (полностью или частично) производить товары или услуги для собственного конечного потребления. Часто неформальная деятельность основана на вторичной занятости и, зачастую, ею занимаются непрофессионально.

В соответствии с существующим законодательством, многие предприниматели получают статус физического лица и не обязаны вести первичный бухгалтерский учет, даже в упрощенном формате. В результате, все предприятия - физические лица с привлечением наемного труда, а также предприниматели без его привлечения, относятся к сектору «Домашние хозяйства» или неформальному сектору. Например, к этому сектору относятся лица, занимающиеся торговлей, ремонтом автомобилей, перевозками пассажиров и грузов на личном транспорте, осуществляющие пошив одежды, помол муки, выпечку лепешек и хлеба, и т.д.

Оценка размеров взяточничества, воровства, мошенничества (в том числе - в банковской сфере или в ходе операций с ценными бумагами), рэкета, незаконного перевода денег за границу и других противоправных действий, фактически ведущих к перераспределению уже созданного национального богатства, несомненно, представляет интерес для правительства и правоохранительных органов, но не имеет непосредственного отношения к производству товаров и услуг и не включается в границы производства по методологии Системы национальных счетов (СНС). Т.о., статистическая трактовка ненаблюдаемой (теневой) экономической деятельности, как правило, расходится с принятой в правоохранительных органах трактовкой. Последняя относит к незаконным экономическим операциям любые незаконные операции с экономическими активами или происходящие во время производственной деятельности, то есть финансовое мошенничество, подкуп должностных лиц в экономической сфере, воровство сырья и готовой продукции на предприятиях и т.п.

<sup>1</sup> Включают потребительские товары и услуги, приобретенные домашними хозяйствами за счет текущих расходов и полученные бесплатно от бюджетных учреждений и некоммерческих организаций, обслуживающих домашние хозяйства.

Объем *ненаблюдаемой (скрытой и неформальной) экономики*, оцененной со стороны производства, возрос с 61,7 млрд. сомов в 2012г. до 70,5 млрд. сомов в 2013г., при этом ее доля в ВВП, за этот период напротив снизилась с 19,9 до 19,8 процента (Таблица 1).

**Таблица 1: Динамика изменения объемов скрытой и неформальной экономики**

	1995	2000	2005	2006	2007	2008	2009	2010	2011	2012	2013
Добавленная стоимость, полученная в результате скрытого и неформального производства (без учета сельского хозяйства), млрд. сомов	1,4	8,5	18,1	22,1	26,0	35,3	39,8	42,0	55,8	61,7	70,5
В процентах к ВВП	8,4	13,1	17,9	19,4	18,3	18,8	19,8	19,1	19,5	19,9	19,8
в том числе скрытое производство	...	1,1	1,4	1,8	1,4	1,9	1,8	2,4	3,0	2,5	2,7

Доля продукции сельского хозяйства (ВДС), произведенной в личных подсобных хозяйствах населения, в 2013г. составила 4,4 процента к ВВП, а доля *ненаблюдаемой экономики* с учетом сельскохозяйственного производства - более 24 процентов к ВВП.

Как видно из выше приведенной таблицы, доля *ненаблюдаемой экономики* (ННЭ) в номинальном выражении увеличивается ежегодно, что обусловлено, в основном, влиянием роста производства в секторе домашних хозяйств. Доля *скрытой экономики* в ВВП за 2000-2013гг. колебалась в пределах одного-трех процентов.

В основном за анализируемый период тенденция превышения темпов роста *ненаблюдаемой экономики* над темпами роста ВВП сохранялась, за исключением 2000, 2007, 2010 и 2013гг. когда рост ВВП, напротив, превышал темпы роста *ненаблюдаемой экономики* (Таблица 2).

**Таблица 2: Динамика изменения объемов скрытой и неформальной экономики<sup>1</sup>**

(в сопоставимых ценах; в процентах)

	2000	2005	2006	2007	2008	2009	2010	2011	2012	2013
В процентах к предыдущему году										
ВВП	105,4	99,8	103,1	108,5	108,4	102,9	99,5	106,0	99,9	110,9
ННЭ	104,0	114,5	111,8	102,2	111,4	108,4	95,8	108,5	101,6	110,8
2000=100										
ВВП	100,0	120,4	124,1	134,6	145,9	150,1	149,3	158,3	158,1	175,3
ННЭ	100,0	165,5	185,0	189,1	210,7	228,4	218,8	237,4	241,2	267,2
2005=100										
ВВП		100,0	103,1	111,9	121,3	124,8	124,2	131,7	131,6	145,9
ННЭ		100,0	111,8	114,3	127,3	138,0	132,2	143,4	145,7	161,4

<sup>1</sup>Темпы роста *ненаблюдаемой экономики* в сопоставимых ценах рассчитаны с применением сложившегося дефлятора ВВП по соответствующему году.

Ниже приведены данные, характеризующие структуру *ненаблюдаемой (скрытой и неформальной) экономики*, сложившуюся в 2013г., по видам экономической деятельности в валовом выпуске и валовой добавленной стоимости.

**Таблица 3: Структура ненаблюдаемой экономики по видам экономической деятельности<sup>1</sup> в 2013г.**

	Млн. сомов		Доля ННЭ вида деятельности в ВВП, процентов	Доля ненаблюдаемой экономики в отрасли, процентов	
	валовой выпуск	валовая добавленна я стоимость		в валовом выпуске	в валовой добавленной стоимости
<b>Всего</b>	<b>133266,0</b>	<b>70471,1</b>	<b>19,8</b>	<b>17,4</b>	<b>19,8</b>
Добыча полезных ископаемых	50,5	95,8	0,0	0,9	3,8
Обрабатывающие производства (обрабатывающая промышленность)	14312,6	5386,2	1,5	9,1	9,6
Водоснабжение, очистка, обработка отходов и получение вторичного сырья	2,0	1,7	0,0	0,1	0,2
Строительство	16455,7	4174,6	1,2	22,3	18,6
Оптовая и розничная торговля; ремонт автомобилей и мотоциклов	68161,9	46128,5	13,0	75,6	78,6
Транспортная деятельность и хранение грузов	15634,9	6091,8	1,7	43,8	43,8
Деятельность гостиниц и ресторанов	7909,2	2579,4	0,7	53,7	45,6
Информация и связь	702,0	360,7	0,1	2,5	2,3
Финансовое посредничество и страхование	990,3	546,6	0,1	5,3	4,1
Операции с недвижимым имуществом	1808,6	1033,7	0,3	13,8	12,4
Профессиональная, научная и техническая деятельность	1078,5	724,7	0,2	12,5	13,9
Административная и вспомогательная деятельность	375,3	190,6	0,1	13,6	12,0
Образование	499,4	267,8	0,1	2,0	1,4
Здравоохранение и социальное обслуживание населения	587,7	328,9	0,1	3,8	3,0
Искусство, развлечения и отдых	692,2	278,7	0,1	20,9	13,1
Прочая обслуживающая деятельность	4005,2	2281,4	0,6	49,9	57,7

<sup>1</sup> Без учета сельского хозяйства.

В дополнение к расчетам параметров скрытой экономики, касающихся производства, осуществляется анализ изменения структуры накопления и конечного потребления домашних хозяйств в целях получения более адекватного представления об уровне их благосостояния, обеспечиваемого, в том числе, и за счет скрытых и неформальных источников, и который важен для характеристики данного сектора.

**Таблица 4: Элементы использования доходов, относящихся к скрытой экономике**

	1995	2000	2005	2006	2007	2008	2009	2010	2011	2012	2013
	<i>Миллиардов сомов</i>										
<b>Скрытый сектор - всего</b>	<b>3,7</b>	<b>15,0</b>	<b>19,9</b>	<b>23,8</b>	<b>28,8</b>	<b>37,8</b>	<b>41,2</b>	<b>43,5</b>	<b>56,1</b>	<b>63,8</b>	<b>73,4</b>
Расходы домашних хозяйств на потребление	11,8	41,1	83,5	105,8	120,7	171,3	154,9	183,3	234,8	293,7	341,2
Товарооборот	7,5	28,9	57,7	70,9	89,9	123,3	129,7	136,1	177,4	202,4	233,4
скрытые продажи	3,7	14,7	19,6	23,5	28,1	37,2	40,1	42,7	55,0	62,8	72,2

	1995	2000	2005	2006	2007	2008	2009	2010	2011	2012	2013
Инвестиции в основной капитал	3,2	10,9	11,6	18,8	24,1	32,5	42,5	44,3	49,4	73,2	82,9
скрытая стоимость строительства	0,03	0,3	0,3	0,3	0,6	0,6	1,2	0,8	1,1	1,1	1,2
	<i><b>В процентах к ВВП</b></i>										
<b>Скрытый сектор - всего</b>	<b>23,0</b>	<b>22,9</b>	<b>19,8</b>	<b>20,9</b>	<b>20,3</b>	<b>20,1</b>	<b>20,5</b>	<b>19,7</b>	<b>19,6</b>	<b>20,6</b>	<b>20,7</b>
Расходы домашних хозяйств на потребление	72,8	62,9	82,7	93,0	85,1	91,2	77,0	83,2	82,1	94,6	96,0
Товарооборот	46,3	44,3	57,2	62,3	63,3	65,6	64,5	61,8	62,0	65,2	65,7
скрытые продажи	22,8	22,5	19,5	20,7	19,8	19,8	19,9	19,4	19,2	20,2	20,3
Инвестиции в основной капитал	20,0	16,6	11,5	16,5	17,0	17,3	21,1	20,1	17,3	23,6	23,3
скрытая стоимость строительства	0,2	0,4	0,3	0,3	0,4	0,3	0,6	0,4	0,4	0,3	0,3

## **Таблицы**

---

<b>Таблицы</b>	<b>Стр.</b>
<b>А. Сводные счета</b>	25
а. Счет товаров и услуг для экономики в целом в текущих ценах	26
б. Счет товаров и услуг для экономики в целом в ценах предыдущего года	26
в. Счет производства для экономики в целом в текущих ценах	27
г. Счет образования доходов для экономики в целом в текущих ценах	27
д. Счет распределения первичных доходов для экономики в целом в текущих ценах	28
е. Счет вторичного распределения доходов для экономики в целом в текущих ценах	29
ж. Счет перераспределения доходов в натуральной форме для экономики в целом в текущих ценах	31
з. Счет использования располагаемого дохода для экономики в целом в текущих ценах	32
и. Счет использования скорректированного располагаемого дохода для экономики в целом в текущих ценах	32
к. Счет операций с капиталом для экономики в целом в текущих ценах	33
<b>Б. Счет производства по видам экономической деятельности и секторам экономики</b>	35
а. Счет производства по видам экономической деятельности в текущих ценах	36
б. Счет производства по видам экономической деятельности в ценах предыдущего года	39
в. Валовая добавленная стоимость по секторам и видам экономической деятельности в текущих ценах	41
г. Счет производства по видам экономической деятельности в текущих ценах по кварталам	45
д. Счет производства по видам экономической деятельности в ценах предыдущего года по кварталам	53
е. Изменение производства валового внутреннего продукта по видам экономической деятельности	59
ж. Изменение производства валового внутреннего продукта по видам экономической деятельности по кварталам	60
з. ВВП по формам собственности и видам экономической деятельности в текущих ценах	63
и. Структура валового внутреннего продукта по видам экономической деятельности	67
к. Доля промежуточного потребления в общем объеме выпуска продукции по видам экономической деятельности	67
<b>В. Счет образования доходов</b>	69
а. Счет образования доходов по видам экономической деятельности в текущих ценах	70
б. Оплата труда по секторам экономики и видам экономической деятельности в текущих ценах	72
в. Прочие налоги на производство по секторам экономики и видам экономической деятельности в текущих ценах	74
г. Валовой внутренний продукт по видам доходов в текущих ценах	76

д. Структура валового внутреннего продукта по видам доходов в целом в текущих ценах	76
е. Структура оплаты труда наемных работников по видам экономической деятельности в текущих ценах	77
<b>Г. Валовой внутренний продукт по видам расходов</b>	<b>79</b>
а. Валовой внутренний продукт по видам расходов в текущих ценах	80
б. Валовой внутренний продукт по видам расходов в ценах предыдущего года	80
в. Изменение компонентов конечного использования валового внутреннего продукта	81
г. Структура валового внутреннего продукта по компонентам конечного использования	82
д. Фактическое конечное потребление домашних хозяйств в текущих ценах	82
е. Общие расходы государственного управления на конечное потребление в текущих ценах	83
ж. Общие расходы государственного управления на конечное потребление в ценах предыдущего года	83
з. ВВП по видам расходов в текущих ценах по кварталам	84
и. Изменение валового внутреннего продукта по видам расходов по кварталам	84
<b>Д. Институциональные сектора экономики</b>	<b>89</b>
а. Счета для сектора нефинансовых корпораций в текущих ценах	90
б. Счета для сектора финансовых корпораций в текущих ценах	93
в. Счета для сектора государственного управления в текущих ценах	96
г. Счета для сектора домашних хозяйств в текущих ценах	100
д. Счета для сектора некоммерческих организаций, обслуживающих домашние хозяйства (НКООДХ) в текущих ценах	104
е. Счета для сектора “Остальной мир” в текущих ценах	107
<b>Е. Счет производства по регионам</b>	<b>111</b>
а.1 Счет производства Баткенской области по видам экономической деятельности	112
а.2 Структура валового регионального продукта Баткенской области по видам экономической деятельности	114
а.3 Изменение производства валового регионального продукта Баткенской области по видам экономической деятельности	114
б.1 Счет производства Джалал-Абадской области по видам экономической деятельности	115
б.2 Структура валового регионального продукта Джалал-Абадской области по видам экономической деятельности	117
б.3 Изменение производства валового регионального продукта Джалал-Абадской области по видам экономической деятельности	117
в.1 Счет производства Иссык-Кульской области по видам экономической деятельности	118
в.2 Структура валового регионального продукта Иссык-Кульской области по видам экономической деятельности	120
в.3 Изменение производства валового регионального продукта Иссык-Кульской области по видам экономической деятельности	120

г.1	Счет производства Нарынской области по видам экономической деятельности	121
г.2	Структура валового регионального продукта Нарынской области по видам экономической деятельности	123
г.3	Изменение производства валового регионального продукта Нарынской области по видам экономической деятельности	123
д.1	Счет производства Ошской области по видам экономической деятельности	124
д.2	Структура валового регионального продукта Ошской области по видам экономической деятельности	126
д.3	Изменение производства валового регионального продукта Ошской области по видам экономической деятельности	126
е.1	Счет производства Таласской области по видам экономической деятельности	127
е.2	Структура валового регионального продукта Таласской области по видам экономической деятельности	129
е.3	Изменение производства валового регионального продукта Таласской области по видам экономической деятельности	129
ж.1	Счет производства Чуйской области по видам экономической деятельности	130
ж.2	Структура валового регионального продукта Чуйской области по видам экономической деятельности	132
ж.3	Изменение производства валового регионального продукта Чуйской области по видам экономической деятельности	132
з.1	Счет производства г. Бишкек по видам экономической деятельности	133
з.2	Структура валового регионального продукта г. Бишкек по видам экономической деятельности	135
з.3	Изменение производства валового регионального продукта г. Бишкек по видам экономической деятельности	135
и.1	Счет производства г. Ош по видам экономической деятельности	136
и.2	Структура валового регионального продукта г. Ош по видам экономической деятельности	138
и.3	Изменение производства валового регионального продукта г. Ош по видам экономической деятельности	138
	<b>Ж. Основные фонды</b>	139
ж.а	Основные фонды для экономики в целом в текущих ценах	140
ж.б	Основные фонды по видам экономической деятельности в текущих ценах, по полной балансовой стоимости	141
ж.в	Основные фонды по видам экономической деятельности в текущих ценах, по остаточной стоимости	145



## Методика расчета валового внутреннего продукта

Валовой внутренний продукт (ВВП) - ключевой показатель системы национальных счетов, характеризующий стоимость товаров и услуг, произведенных в стране и предназначенных для конечного потребления, накопления и экспорта. ВВП также характеризует совокупность доходов, возникающих в процессе производства. Таким образом, согласно Системе национальных счетов 1993 (СНС 93), ВВП рассчитывается тремя способами: со стороны производства как сумма добавленной стоимости в различных отраслях экономики (видах экономической деятельности), со стороны доходов как сумма заработной платы, валовой прибыли и доходов государства (налогов), а также со стороны расходов на конечное потребление и накопление.<sup>1</sup>

В данной работе приведена подробная методология расчета ВВП со стороны производства и со стороны затрат. Со стороны производства в работе описываются методы разработки номинального ВВП по видам экономической деятельности (часть 1.1), затрагивая вопросы охвата предприятий, объяснения подготовки уточненных (годовых) расчетов и их отличий от предварительных (месячных) оценок. Здесь также рассматривается оценка ВВП в ценах предыдущего года (часть 1.2), которая осуществляется посредством дефлятирования индексами цен, и экстраполяции через индекс физического объема и через индекс численности занятых. Расчет ВВП со стороны затрат (часть 2) осуществляется аналогично.

### 1. Расчет ВВП со стороны производства

Основным методом расчета номинального ВВП в Нацстаткоме является производственный, который рассчитывается как разница между валовым выпуском и промежуточным потреблением.<sup>2</sup> При этом разрабатываются предварительные и уточненные расчеты ВВП. Предварительная оценка осуществляется нарастающим итогом ежемесячно к 8-12 числу после отчетного месяца. Окончательные годовые расчеты завершаются в ноябре, следующего за отчетным годом, по развернутой методологии и на их основе ретроспективно корректируются месячные оценки. В обоих расчетах охват сельскохозяйственных, промышленных и строительных организаций единый, но методология для расчета, как валового выпуска, так и промежуточного потребления, разная. По остальным отраслям для предварительных расчетов используется упрощенная методология с использованием экстраполяции (индексов физического объема или численности занятых и цен).

#### 1.1 Номинальный ВВП (в текущих ценах)

##### **Сельское хозяйство, лесное хозяйство и рыболовство.**

**Сельское хозяйство, лесное хозяйство** включает использование природных ресурсов растительного и животного происхождения: растениеводство, животноводство, лесоводство, выращивание прочих растений, разведение животных на фермах или в местах их обычного обитания, а также предоставление услуг для производства продукции. Первичные данные по выпуску отрасли складываются из отчетов государственных и коллективных хозяйств, охотничьих хозяйств, лесозаготовительных организаций, айбл окмоту (по категориям - крестьянские (фермерские) хозяйства и личные подсобные хозяйства населения), кооперативов, малых предприятий, бюджетных организаций, отчитывающихся соответственно по формам, указанным в таблице 1.

Для государственных и коллективных хозяйств валовой выпуск определяется на основе объема продукции в натуральном выражении (формы 24 - животноводство, 29-сх - растениеводство) и цен реализации сельскохозяйственной продукции (форма 2-цены). Промежуточное потребление рассчитывается по формам 5-3 и 1-ФХД-микро, которые отражают подробную структуру затрат на производство.

Выпуск для крестьянских (фермерских) хозяйств определяется на основе продукции в натуральном выражении (животноводство - формы 24 (месячная), и обследования по форме 26-сх, растениеводство - 29-сх, полученной на основе обследований по форме 1-кх, 1-урожай) и средневзвешенных цен, полученных на основании обследований (ф. 2-цены, ф.6-затраты). Для личных подсобных хозяйств населения - на базе обследования по

<sup>1</sup> В республике ВВП разрабатывается всеми тремя методами, однако, в данной публикации описывается методика расчета ВВП со стороны производства и со стороны затрат.

<sup>2</sup> Согласно СНС 1993, выпуск товаров и услуг представляет собой суммарную стоимость товаров и услуг, являющихся результатом производственной деятельности единиц-резидентов экономики, промежуточное потребление отражает стоимость товаров и услуг, которые трансформируются или полностью потребляются в отчетном году в процессе производства.

форме 26-сх (животноводство) и формы 7-ЛПХ, представляемых айыл окмоту, и цен, полученных на основании обследования (форма 2-цены).

Промежуточное потребление определяется частично по данным бюджетных обследований домашних хозяйств, частично согласно расчетам, произведенным с использованием установленных норм расходов на посев и посадку, норм на корм животных и цен на посевной материал и корма.

Выпуск и промежуточное потребление по малым предприятиям складывается из формы 1-ФХД - микро.

Валовой выпуск и промежуточное потребление по бюджетным организациям (оросительные системы, предприятия по химизации почв) определяются из данных о текущих расходах государственного бюджета с добавлением потребления основного капитала.

Для предварительных оценок валового выпуска государственных и коллективных хозяйств используются оперативные данные, представляемые ежемесячно по формам 7-сх, 24-сх, 2-цены. По крестьянским (фермерским) и личным подсобным хозяйствам эти данные представляются ежемесячно айыл окмоту по вышеназванным формам, полученным на основе обследований крестьянских (фермерских) хозяйств и личных подсобных хозяйств населения по форме 1-кх, и 26-сх. Источником данных по ценам является обследование по форме 2-цены. В связи с отсутствием месячных данных о затратах, промежуточное потребление оценивается на основе его доли в предыдущем году.

**Рыбоводство, рыболовство** включает улов рыбы во внутренних водах, ее первичную обработку; рыборазведение и услуги, связанные с деятельностью рыбопитомников и рыбных ферм. Выпуск по данной отрасли определяется на основе отчетов 5-з, 1-ФХД-микро и из данных о текущих расходах государственного бюджета.

Для оперативных (месячных) данных используется отчет по форме 28-рыба.

**Промышленность** - добыча полезных ископаемых; обрабатывающие производства (обрабатывающая промышленность); обеспечение (снабжение) электроэнергией, газом, паром и кондиционированным воздухом; водоснабжение, очистка, обработка отходов и получение вторичного сырья. Добыча полезных ископаемых включает добычу полезных ископаемых, встречающихся в природе в виде твердых пород (угля и руды), в жидком состоянии (нефти) или в газообразном состоянии (природного газа). Обрабатывающая промышленность охватывает все виды деятельности, связанные с переработкой (механической, изменением физических и химических свойств) материалов, веществ или их компонентов в новые продукты. Обеспечение (снабжение) электроэнергией, газом, паром и кондиционированным воздухом включает производство, распределение и продажа электроэнергии, газа, пара и горячей воды по постоянным сетям (по кабелям, трубопроводам, водопроводам), промышленным предприятиям, жилому сектору. Производство электроэнергии, газа, пара и горячей воды, управление технологическими процессами в сетях электрических, тепловых и газоснабжения и передача конечным пользователям может осуществляться одна и та же единица. Единицы, занятые распределением электроэнергии, газа, пара и горячей воды классифицируются по основному виду производимых услуг. Водоснабжение, очистка, обработка отходов и получение вторичного сырья включает обработку (сбор, переработку и уничтожение) различных типов отходов, твердых и жидких, промышленных и бытовых, а также зараженных. Также включается деятельность по распределению воды, так как часто она связана с обработкой сточных вод.

Первичные данные по выпуску отрасли складываются из промышленных предприятий, состоящих на самостоятельном балансе, подсобных промышленных, сельскохозяйственных предприятий, занимающихся промышленной деятельностью, малых предприятий и индивидуальной предпринимательской деятельности населения, отчитывающихся соответственно по формам, указанным в таблице 1.

Для первых трех типов предприятий из формы СО, составляемой на основе 1-п, 3-п, берется объем произведенной продукции - показатель «Объем продукции (работ, услуг)», и из формы 5-з добавляется объем незавершенного производства - показатель «Изменение остатков незавершенного производства», а также стоимость неоплаченного переработанного сырья заказчика (давальческое сырье). При расчете показателей выпуска и промежуточного потребления по распределению электроэнергии, газа, с показателями производства и материальных затрат вычитаются данные по электроэнергии и газу, предназначенных к распределению, т.е. стоимость покупных электроэнергии и газа, подлежащих дальнейшему распределению. Промежуточное потребление рассчитывается на базе формы 5-з, которая отражает подробную структуру затрат на производство.

По малым предприятиям для расчета выпуска и промежуточного потребления используется форма 1-ФХД-микро. При этом, в качестве выпуска берется объем произведенной продукции с добавлением изменения запасов незавершенного производства. В отчетных формах отражены затраты на реализованную продукцию, которые затем взвешиваются на объем произведенной продукции и используются в расчете промежуточного потребления.

Для расчета валового выпуска индивидуальной предпринимательской деятельности проводится специальное обследование, согласно «Анкете для опроса промышленной деятельности населения».

Для определения промежуточного потребления используется сложившаяся отраслевая структура по вышеперечисленным типам предприятий.

**Строительство.** Включает общестроительные работы, специальные строительные работы, строительство жилых зданий и объектов гражданского назначения, промышленных зданий, работы по отделке зданий. Включается новое строительство, ремонт, реконструкция, возведение законченных зданий из готовых конструкций и временных зданий и сооружений. Особенность состоит в том, что оно является отраслью с длительным периодом производства и для согласования выпуска и промежуточных затрат, выпуск учитывается по мере его производства, а не завершения.

Данные по затратам отрасли складываются из предприятий и организаций, отчитывающихся по формам 5-3 (крупные и средние) и 1-ФХД-микро (малые). Для определения промежуточного потребления отрасли сначала рассчитывается доля промежуточного потребления в выпуске, который определяется по форме 5-3. Затем полученная доля умножается на выпуск отрасли.

Объем выпуска по новому строительству предприятий и организаций определяется на основании данных формы 2-инвест (годовая) и данных по капитальному и текущему ремонту, выполненных подрядными организациями по форме 1-кс, а промежуточное потребление рассчитывается по доле промежуточного потребления в выпуске из формы 5-3.

Для расчета выпуска по индивидуальным застройщикам (домашним хозяйствам) используется форма 1-ижс, где отражено новое строительство и пристройки, далее из данных формы 1-кс добавляется капитальный и текущий ремонт зданий и сооружений, произведенный подрядными организациями. Промежуточное потребление рассчитывается по его доле в выпуске, сложившейся по форме 1-ФХД-микро.

Предварительные месячные оценки осуществляются на базе формы 2-инвест (месячная), с дорасчетом объемов по малым предприятиям и индивидуальным предпринимателям, поскольку отчетность по малым предприятиям только с квартальной периодичностью. При этом к объему капитальных вложений добавляется капитальный и текущий ремонт зданий и сооружений и вычитается стоимость оборудования. В связи с отсутствием месячных данных о затратах, промежуточное потребление оценивается на основе его доли в предыдущем году.

**Оптовая и розничная торговля; ремонт автомобилей и мотоциклов.** Отрасль включает продажу, техническое обслуживание и ремонт автотранспортных средств, оптовую и розничную торговлю, торговлю через комиссионных агентов. Выпуск продукции торговых предприятий измеряется торговой наценкой представляющей собой разницу между стоимостью реализованных товаров в продажных и покупных ценах за вычетом налога на добавленную стоимость. Торговая наценка представляет собой валовой доход торгующих организаций, который используется на покрытие издержек обращения и образования прибыли.

Расчеты выпуска и промежуточного потребления по торговле ведутся на основании формы 5-3 (торг). Товарооборот отражается в форме 1-торг.

По малым предприятиям для расчета выпуска и промежуточного потребления используются данные по форме 1-ФХД-микро.

Выпуск по неорганизованной торговле (индивидуальные предприниматели без образования юридического лица) складывается из валового дохода, определенного экспертным путем (около 50 процентов от товарооборота) и промежуточного потребления, сложившегося в негосударственной форме собственности.

При предварительных оценках валовой добавленной стоимости торговли используются отчетные данные предыдущего года, которые экстраполируются индексом физического объема товарооборота и ИПЦ (взвешенного на товарооборот).

**Транспортная деятельность и хранение грузов.** Включает деятельность пассажирского и грузового железнодорожного, трубопроводного, автомобильного, водного и воздушного транспорта, подчиняющегося или не подчиняющегося расписанию; вспомогательную и дополнительную транспортную деятельность (деятельность терминалов и мест стоянок, транспортную обработку грузов, их хранение, аренду транспортного оборудования с водителем или оператором). Также включается почтовая и курьерская деятельность, отражающая распределение и доставку почты и посылок, услуги национальной почты и прочих курьерских организаций.

Выпуск и промежуточное потребление по водному, городскому и дорожному транспорту, транспортировке по трубопроводам, вспомогательной транспортной деятельности, почтовой и курьерской деятельности складываются из форм 5-3 и 1-ФХД-микро.

По железнодорожному транспорту выпуск и промежуточное потребление определяются по форме 67-жел (фин) и 1-ФХД-микро, по воздушному - по форме 67-га (фин).

Выпуск по транспорту лиц, занимающихся индивидуальной предпринимательской деятельностью, рассчитывается на основе доходов на 1 тонно или пассажиро-километр, сложившихся по предприятиям, отчитывающимся по форме 5-ах. Промежуточное потребление - по удельному весу в выпуске по 1-ФХД-микро, сложившейся по частной форме собственности соответствующих видов транспорта.

При предварительных оценках валовой добавленной стоимости транспортной деятельности и хранения грузов используются отчетные данные предыдущего года, которые экстраполируются индексами физического объема грузооборота и пассажирооборота и индексом цен тарифов на грузовые перевозки, ИПЦ на пассажирские перевозки; почтовая и курьерская деятельность - индексами физического объема и индексами цен на почтовую связь.

**Деятельность гостиниц и ресторанов.** Включает предоставление услуг гостиницами с ресторанами, оказание услуг гостиницами без ресторанов, предоставление услуг молодежными туристическими лагерями и горными туристическими базами, оказание услуг кемпингами, прочими местами для краткосрочного проживания, предоставление услуг ресторанами, барами, столовыми при предприятиях и учреждениях, поставка готовой пищи потребителям.

Для расчета выпуска и промежуточного потребления по гостиницам используются формы 5-з и 1-ФХД-микро. Выпуск по индивидуальной предпринимательской деятельности производится по итогам переписи торговли, промежуточное потребление - по доле, сложившейся по форме 1-ФХД-микро.

Выпуск ресторанов в основных ценах приравнен к его товарообороту (то есть, помимо реализованного налога он включает стоимость продуктов, использованных при приготовлении пищи и реализованных без обработки). При определении выпуска и промежуточного потребления используются данные форм 5-з (торг) и 1-ФХД-микро.

При предварительной оценке валовой добавленной стоимости по гостиницам и ресторанам используются отчетные данные предыдущего года, которые экстраполируются индексами физического объема и соответствующими индексами цен (ИПЦ).

**Информация и связь.** Включает производство и распространение информационных продуктов, размещение средств, позволяющих передавать или распределять эти продукты, деятельность, связанную с вычислительными средствами, предоставление информационных услуг, услуг связи, деятельность по обработке данных.

Относятся: издательская деятельность (издание книг, журналов и периодических публикаций, адресных книг и прочих изданий, в том числе фотографий, гравюр, календарей, афиш, копирование произведений искусств и т.п.), а также производство программного обеспечения, производство и показ кинофильмов, видео и телевизионных программ. Звукозапись и издание музыки; радиовещание и телевидение; связь; предоставление услуг в области информационных технологий и предоставление прочих информационных услуг.

Связь включает передачу и прием информации с помощью различных средств связи, т.е. передачу изображения, звуковых сигналов, цифровых данных, текста, голосовой информации через системы кабельной, радиотрансляционной, релейной или спутниковой связи; телефонную, телеграфную связь и телекс. При этом передающие устройства могут работать с использованием различных технологий (одной или комбинированной с другими). Предоставление услуг заключается только в передаче содержательной части, без процесса ее создания.

Деятельность в области вычислительной техники и информационного обслуживания включает: разработку (написание), модифицирование, контроль и сопровождение программного обеспечения; планирование и проектирование вычислительных систем, объединяющих компьютерное оборудование, программное обеспечение и коммуникационные технологии; управление сайтами и эксплуатацию вычислительных систем клиентов (пользователей) и (или) средств обработки данных; деятельность порталов поиска (Web-порталов) в Интернете, обработку и размещение данных, а также прочую деятельность, основной целью которой является обеспечение информацией.

Рыночный выпуск и промежуточное потребление по информации и связи определяется как сумма доходов хозрасчетных предприятий, состоящих на самостоятельном балансе, и малых предприятий, отчитывающихся по формам 5-з и 1-ФХД-микро, соответственно.

Нерыночный выпуск включает производство кинофильмов, видео и телевизионных программ, звукозапись и издание музыки; издательскую деятельность; радиовещание и телевидение за счет госбюджета. Выпуск и промежуточное потребление определяется по данным отчета об исполнении государственного бюджета по текущим расходам на эти цели, с добавлением потребления основного капитала.

Выпуск услуг, оказываемых индивидуальными предпринимателями, рассчитывается по данным формы 3-услуги. Для определения промежуточного потребления используется доля промежуточного потребления, полученная из формы 1-ФХД-микро.

При предварительной оценке валовой добавленной стоимости по информации и связи используются отчетные данные предыдущего года, которые экстраполируются индексами физического объема и индексами цен.

**Финансовое посредничество и страхование.** Включает деятельность по финансовому посредничеству, в том числе страхование и пенсионное обеспечение, а также вспомогательную финансовую деятельность, и другие, связанные с ним финансовые услуги, предоставляемые на коммерческой основе (деятельность холдинг-компаний, инвестиционных фондов и прочих финансовых организаций).

Финансовое посредничество охватывает услуги Национального банка, коммерческих банков, сберегательных банков и прочих финансово-кредитных организаций (финансовых корпораций, кредитных союзов, инвестиционных фондов и ломбардов); финансовый лизинг.

Выпуск услуг Национального банка определяется по текущим затратам. Расчет выпуска и промежуточного потребления производится на основе данных о текущих расходах банка, отражаемых в форме 1-НБКР.

Выпуск услуг коммерческих банков складывается из услуг двух типов: услуг финансового посредничества, измеряемых косвенно (КИУФП) и других банковских услуг. Основными производителями услуг финансового посредничества являются коммерческие банки, сберегательные банки, кредитные союзы и инвестиционные фонды. Расчет выпуска и промежуточного потребления по этим учреждениям производится на основании форм 1-КБ, 2-кредит и 1-ИФ.

Страхование включает страховые компании и пенсионное обеспечение. Страховые компании предоставляют услуги по всем видам страхования (жизни, от несчастных случаев, болезней и др.) физическим и юридическим лицам. Расчет выпуска и промежуточного потребления по страховым компаниям производится на основании данных статистического отчета по форме 1-СК.

Пенсионное обеспечение включает услуги пенсионных фондов. Выпуск услуг пенсионных фондов определяется в размере текущих затрат, включая потребление основного капитала. Источником данных для определения выпуска и промежуточного потребления по пенсионному обеспечению служат отчеты пенсионных фондов (Сводный баланс Социального фонда КР).

Услуги вспомогательной финансово-посреднической деятельности охватывают услуги управления финансовыми рынками (фондовых, валютно-фондовых бирж), услуги по биржевым операциям с фондовыми ценностями, брокерских, маклерских, дилерских фирм, осуществляющих операции с ценными бумагами и валютой, и услуги обменных бюро. Выпуск и промежуточное потребление вспомогательных финансовых посредников определяется на основании форм 1-ФБ и 5-з. По обменным бюро производится дорасчет на неотчитавшиеся предприятия.

Для расчета валового выпуска и промежуточного потребления по малым предприятиям используются форма 1-ФХД-микро.

При предварительной оценке валовой добавленной стоимости отрасли по рыночным услугам отчетного года используются данные квартальных отчетов. При этом КИУФП включены в промежуточное потребление отрасли. Оценка нерыночных услуг отчетного года приравниваются к данным предыдущего года.

**Операции с недвижимым имуществом.** Включает деятельность арендодателей, агентов или посредников по продаже или покупке недвижимости, аренде недвижимости, оценке недвижимости или получению имущества кредитором, который возвращает его после погашения долга. Эта деятельность может осуществляться в отношении собственной недвижимости или арендованной, в том числе за счет третьей стороны. Также включено управление недвижимостью и определение прав собственности на недвижимость.

Выпуск по операциям с недвижимым имуществом складывается из услуг по эксплуатации жилищного фонда. Валовой выпуск по жилищному хозяйству, за исключением частного, рассчитывается со стороны расходов по форме 1-жилфонд с добавлением данных по потреблению основного капитала. Промежуточное потребление складывается из соответствующих затрат.

По частному жилому фонду сначала определяется стоимость условно исчисленной оплаты услуг по проживанию в собственном жилище, состоящей из оплаты эксплуатационных расходов собственниками приватизированных квартир (1-жилфонд), стоимости материалов, приобретенных для текущего ремонта индивидуального жилья (3-торг), стоимости текущего ремонта, выполненного строительными организациями и частными лицами (из обследования бюджетов домашних хозяйств), земельного налога (из госбюджета) и добавляется потребление основного капитала. К полученному показателю добавляются доходы от сдачи индивидуального жилья в наем по данным обследования бюджетов домашних хозяйств. Все вышперечисленные статьи составляют валовой выпуск по жилищному фонду, находящемуся в собственности граждан. В промежуточное потребление включены: эксплуатационные расходы, стоимость материалов для текущего ремонта индивидуального жилья.

Выпуск и промежуточное потребление по предприятиям, для которых операции с недвижимым имуществом являются основным видом деятельности, определяются по форме 5-з. По малым предприятиям для расчета выпуска и промежуточного потребления используется форма 1-ФХД-микро.

Доходы от сдачи в аренду государственного имущества складываются из отчета об исполнении государственного бюджета. Промежуточное потребление не рассчитывается, т.е. валовая добавленная стоимость равна выпуску.

При предварительной оценке валовой добавленной стоимости отрасли по рыночным услугам используются отчетные данные предыдущего года, которые экстраполируются индексами численности занятых и ИПЦ по

соответствующим видам деятельности. Оценка нерыночных услуг отчетного года приравниваются к данным предыдущего года.

**Профессиональная, научная и техническая деятельность.** Включает деятельность в области права, бухгалтерского учета, управления, архитектуры, инженерных изысканий, технических испытаний и контроля; научные исследования и разработки; прочую профессиональную, научную и техническую деятельность.

*Деятельность в области права, бухгалтерского учета, управления, архитектуры, инженерных изысканий, технических испытаний и контроля* включает деятельность в области права, бухгалтерского учета и аудита, деятельность центральных (головных) офисов и в области управления (консультирование и содействие по вопросам коммерческой деятельности и управления, включая вопросы в области бюджетного и финансового планирования). Также включается деятельность в области архитектуры, инженерных изысканий и предоставление технических консультаций в этих областях (проведение физических, химических и других испытаний различных продуктов и материалов).

Выпуск складывается из рыночных и нерыночных услуг. Рыночный выпуск и промежуточное потребление определяется как сумма доходов хозрасчетных предприятий, состоящих на самостоятельном балансе, и малых предприятий, отчитывающихся по формам 5-з и 1-ФХД-микро, соответственно.

Нерыночный выпуск включает деятельность в области архитектуры и инженерных изысканий, а также технических испытаний и контроля. Выпуск и промежуточное потребление определяется по данным отчета об исполнении государственного бюджета по текущим расходам на эти цели, с добавлением потребления основного капитала.

Выпуск услуг, оказываемых индивидуальными предпринимателями, рассчитывается по данным формы 3-услуги. Для определения промежуточного потребления используется доля промежуточного потребления, полученная из формы 1-ФХД-микро.

*Научные исследования и разработки* включают исследования в области естественных и технических наук, биотехнологии, общественных и гуманитарных наук.

Выпуск складывается из рыночных и нерыночных услуг. Рыночный выпуск и промежуточное потребление определяется как сумма доходов хозрасчетных предприятий, состоящих на самостоятельном балансе, и малых предприятий, отчитывающихся по формам 5-з и 1-ФХД-микро, соответственно.

Нерыночный выпуск включает деятельность в области научных исследований и разработок за счет госбюджета. Выпуск и промежуточное потребление определяется по данным отчета об исполнении государственного бюджета по текущим расходам на эти цели, с добавлением потребления основного капитала.

*Прочая профессиональная, научная и техническая деятельность* включает деятельность рекламных агентств, деятельность СМИ, по предоставлению рекламных услуг, исследование конъюнктуры рынка и изучение общественного мнения, деятельность в области фотографии, письменный и устный перевод, ветеринарную деятельность.

Выпуск складывается из рыночных и нерыночных услуг. Рыночный выпуск и промежуточное потребление определяется как сумма доходов хозрасчетных предприятий, состоящих на самостоятельном балансе, и малых предприятий, отчитывающихся по формам 5-з и 1-ФХД-микро, соответственно.

Нерыночный выпуск включает прочую профессиональную, научную и техническую деятельность, а также ветеринарную деятельность за счет средств госбюджета. Выпуск и промежуточное потребление определяется по данным отчета об исполнении государственного бюджета по текущим расходам на эти цели, с добавлением потребления основного капитала.

Выпуск услуг, оказываемых индивидуальными предпринимателями, рассчитывается по данным формы 3-услуги. Для определения промежуточного потребления используется доля промежуточного потребления, полученная из формы 1-ФХД-микро.

При предварительной оценке валовой добавленной стоимости отрасли по рыночным услугам используются отчетные данные предыдущего года, которые экстраполируются индексами численности занятых и ИПЦ по соответствующим видам деятельности. Оценка нерыночных услуг отчетного года приравниваются к данным предыдущего года.

**Административная и вспомогательная деятельность.** Включает операции с арендой и лизинг заказчикам имущественных не финансовых ценностей за определенную периодическую плату. Деятельность в области занятости; туристических агентств и туроператоров, бронирование и прочей деятельности в области туризма, а также проведение расследований и обеспечение безопасности, деятельность по обслуживанию зданий и изменению ландшафта, административной и прочей дополнительной деятельности, направленных на поддержание бизнеса.

Основными источниками информации для расчета выпуска и промежуточного потребления хозрасчетным предприятиям по указанным видам деятельности является форма 5-з и отчеты о деятельности малых предприятий по форме 1-ФХД-микро.

Выпуск услуг, оказываемых индивидуальными предпринимателями, рассчитывается по данным формы 3-услуги. Для определения промежуточного потребления используется доля промежуточного потребления, полученная из формы 1-ФХД-микро.

Выпуск услуг и промежуточного потребления организаций состоящих на бюджетном финансировании определяется по данным отчета об использовании государственного бюджета по текущим затратам на эти цели, с добавлением потребления основного капитала.

При предварительной оценке валовой добавленной стоимости по рыночным услугам используются отчетные данные предыдущего года, которые экстраполируются индексами численности занятых (рыночных) и ИПЦ по соответствующим видам деятельности. По нерыночным услугам используются данные отчета об исполнении государственного бюджета и отчета формы 4-ФИН. Оценка нерыночных услуг отчетного года приравниваются к данным предыдущего года.

**Государственное управление и оборона; обязательное социальное обеспечение.** Включает деятельность государственного управления общего характера и социальными программами, предоставление государством услуг обществу в целом и деятельность в области обязательного социального страхования.

Выпуск и промежуточное потребление бюджетных учреждений, финансируемых за счет средств государственного бюджета, определяются по данным отчета об исполнении государственного бюджета в размере текущих расходов на содержание государственного управления, правоохранительных органов, расходов на оборону, с добавлением к выпуску данных по потреблению основного капитала. Кроме того, к выпуску и промежуточному потреблению добавляются данные по технической помощи (услуги), отраженной в Платежном балансе республики.

Выпуск по государственным внебюджетным фондам, (социальные фонды, фонды обязательного медицинского страхования) определяется в размере текущих затрат на содержание их аппарата.

При предварительной оценке используются данные отчета об исполнении государственного бюджета с добавлением данных по потреблению основного капитала.

**Образование.** Включает деятельность дошкольного, начального, среднего, высшего образования, а также прочей образовательной и вспомогательной деятельности в области образования.

Выпуск и промежуточное потребление бюджетных организаций определяется по данным отчета об исполнении госбюджета по текущим затратам на эти цели, с добавлением потребления основного капитала.

Выпуск и промежуточное потребление хозрасчетных предприятий рассчитываются по данным форм 5-з и 1-ФХД-микро.

Выпуск услуг, оказываемых индивидуальными предпринимателями, рассчитывается по данным формы 3-услуги. Для определения промежуточного потребления используется доля промежуточного потребления, полученная из формы 1-ФХД-микро.

В образовательных учреждениях финансируемых за счет общественных фондов, некоммерческих организаций и на грантовой основе, выпуск и промежуточное потребление рассчитываются по данным формы 4-фин (некоммерческие организации) как сумма текущих расходов на образование с добавлением к выпуску данных по потреблению основного капитала.

При предварительной оценке валовой добавленной стоимости по рыночным услугам используются отчетные данные предыдущего года, которые экстраполируются индексами численности занятых (рыночных) и ИПЦ на образование. По нерыночным услугам используются данные формы 4-фин (некоммерческие организации) и отчета об исполнении государственного бюджета как сумма текущих расходов на образование, с добавлением данных по потреблению основного капитала.

**Здравоохранение и социальное обслуживание населения.** Включает деятельность больничных учреждений (больниц широкого профиля, специализированных больниц, родильных домов, санаторно-курортных учреждений и других лечебных учреждений, имеющих стационары), а также деятельность социального обслуживания населения с обеспечением и без обеспечения проживания пожилых и недееспособных лиц. Первичные данные по валовому выпуску по данному виду деятельности складывается из хозрасчетных и бюджетных организаций, коммерческих учреждений оказывающих рыночные услуги здравоохранения.

Выпуск и промежуточное потребление бюджетных организаций определяется по данным отчета об исполнении госбюджета и на основании сведения о расходах Фонда медицинского страхования при Правительстве Кыргызской Республики как сумма текущих расходов на здравоохранение с добавлением к выпуску данных по потреблению основного капитала.

Выпуск и промежуточное потребление хозрасчетных предприятий рассчитываются по данным форм 5-з и 1-ФХД-микро.

Выпуск услуг, оказываемых индивидуальными предпринимателями, рассчитывается по данным формы 3-услуги. Для определения промежуточного потребления используется доля промежуточного потребления, полученная из формы 1-ФХД-микро.

В учреждениях здравоохранения и социального обслуживания населения финансируемых за счет общественных фондов, некоммерческих организаций и на грантовой основе, выпуск и промежуточное потребление рассчитываются по данным формы 4-фин (некоммерческие организации) как сумма текущих расходов на здравоохранение и социальное обслуживание населения с добавлением к выпуску данных по потреблению основного капитала.

При предварительной оценке валовой добавленной стоимости по рыночным услугам используются отчетные данные предыдущего года, которые экстраполируются индексами численности занятых (рыночных) и ИПЦ на здравоохранение и социальное обслуживание населения. По нерыночным услугам используются данные формы 4-фин (некоммерческие организации) и отчета об исполнении государственного бюджета как сумма текущих расходов на здравоохранение и социальное обслуживание населения, с добавлением данных по потреблению основного капитала.

**Искусство, развлечения и отдых.** Включает деятельность артистической и прочей деятельности в области искусства и проведения культурно-массовых развлекательных мероприятий. Деятельность библиотек, архивов, музеев и прочих учреждений культуры, а также организацию азартных игр и заключение пари, спортивную и прочую деятельность по организации отдыха и развлечений

Основными источниками информации для расчета выпуска и промежуточного потребления по хозрасчетным предприятиям является форма 5-з и отчеты о деятельности малых предприятий по форме 1-ФХД-микро.

Выпуск услуг и промежуточное потребление организаций состоящих на бюджетном финансировании определяется по данным отчета об исполнении государственного бюджета по текущим затратам на эти цели, с добавлением потребления основного капитала.

Выпуск услуг некоммерческих общественных объединений оценивается по текущим затратам, связанным с осуществлением их основной деятельности, по форме 4-фин (некоммерческие организации). К выпуску добавляется потребление основного капитала. Промежуточное потребление складывается из текущих затрат.

Выпуск услуг, оказываемых индивидуальными предпринимателями, рассчитывается по данным формы 3-услуги. Для определения промежуточного потребления используется доля промежуточного потребления, полученная из формы 1-ФХД-микро.

При предварительной оценке валовой добавленной стоимости по рыночным услугам используются отчетные данные предыдущего года, которые экстраполируются индексами численности занятых (рыночных) и ИПЦ по соответствующим видам деятельности. По нерыночным услугам используются данные формы 4-фин (некоммерческие организации) и отчета об исполнении государственного бюджета как сумма текущих расходов, с добавлением данных по потреблению основного капитала.

**Прочая обслуживающая деятельность** включает деятельность общественных объединений и организаций, ремонт компьютеров, предметов личного пользования и бытовых товаров и прочее индивидуальное (персональное) обслуживание, не включенное в другие группировки.

Выпуск услуг некоммерческих общественных объединений оценивается по текущим затратам, связанным с осуществлением их основной деятельности, по форме 4-фин (некоммерческие организации). К выпуску добавляется потребление основного капитала. Промежуточное потребление складывается из текущих затрат.

Основными источниками информации для расчета выпуска и промежуточного потребления по хозрасчетным предприятиям является форма 5-з и отчеты о деятельности малых предприятий по форме 1-ФХД-микро.

Выпуск услуг и промежуточное потребление организаций состоящих на бюджетном финансировании определяется по данным отчета об исполнении государственного бюджета по текущим затратам на эти цели, с добавлением потребления основного капитала.

Выпуск услуг, оказываемых индивидуальными предпринимателями, рассчитывается по данным формы 3-услуги. Для определения промежуточного потребления используется доля промежуточного потребления, полученная из формы 1-ФХД-микро.

При предварительной оценке валовой добавленной стоимости по рыночным услугам используются отчетные данные предыдущего года, которые экстраполируются индексами численности занятых (рыночных) и ИПЦ по



соответствующим видам деятельности. По нерыночным услугам используются данные формы 4-фин (некоммерческие организации) и отчета об исполнении государственного бюджета как сумма текущих расходов, с добавлением данных по потреблению основного капитала.

**Таблица 1: Источники данных для предварительных и окончательных расчетов выпуска и промежуточного потребления в текущих ценах**

Виды экономической деятельности	Выпуск		Промежуточное потребление	
	Предварительный	Уточненный	Предварительный	Уточненный
Сельское хозяйство, лесное хозяйство и рыболовство	24-сх, 28-рыба	2-цены, 7-сх, 7-ЛПХ, 24-сх, 26-сх, 29-сх, 2-цены, 1-урожай, 1-кх, 5-з, 1-ФХД-микро, госбюджет, 28-рыба		5-з, 1-ФХД-микро, 6-затраты, госбюджет
Добыча полезных ископаемых	1-п	5-з, 1-п, 3-п, 1-ФХД-микро, 1-ИП бланки обследований промышленной деятельности населения		5-з, 1-ФХД-микро
Обрабатывающие производства (Обрабатывающая промышленность)	1-п	5-з, 1-п, 3-п, 1-ФХД-микро, бланки обследований промышленной деятельности населения		5-з, 1-ФХД-микро
Обеспечение (снабжение) электроэнергией, газом, паром и кондиционированным воздухом	1-п	обследований промышленной деятельности населения		
Водоснабжение, очистка, обработка отходов и получение вторичного сырья	1-п			
Строительство	2-инвест (месячная)	5-з, 2-инвест, 1-кс (годовая), 1-ижс		5-з, 1-кс (годовая), 1-ФХД-микро
Оптовая и розничная торговля; ремонт автомобилей и мотоциклов	1-торг	5-з-торг, 1-фхд-микро. 1-торг		5-з-торг, 1-ФХД-микро
Деятельность гостиниц и ресторанов	1-торг	5-з-торг, 5-з, 1-ФХД-микро, 1-торг		5-з-торг, 5-з, 1-ФХД-микро
Транспортная деятельность и хранение грузов		5-з, 1-ФХД-микро, 3-услуги, ф.67-жел (фин), ф.67-га (фин),		5-з, 1-ФХД-микро, ф.67-жел (фин), ф.67-га (фин)
Информация и связь		5-з, 1-ФХД-микро, 3-услуги, 2-связь, госбюджет		5-з, 1-ФХД-микро, госбюджет

Виды экономической деятельности			Выпуск		Промежуточное потребление	
			Предварительный	Уточненный	Предварительный	Уточненный
Финансовое страхование	посредничество	и	1-КБ, 2-кредит, 1-НБКР, 1-СК, 1-ФБ	1-КБ, 2-кредит 1-НБКР, 1-СК, 1-ФБ, 1-ИФ, 5-з, 1-ФХД-микро, сводный баланс Соцфонда, дорасчет по обменным бюро	1-КБ, 2-кредит, 1-НБКР, 1-СК, 1-ФБ	1-КБ, 2-кредит, 1-НБКР, 1-СК, 1-ФБ, 1-ИФ, 5-з, 1-ФХД-микро, сводный баланс Соцфонда
Операции с недвижимым имуществом				5-з, 1-жилфонд, 1-ФХД-микро, госбюджет, 3 - услуги, обследование бюджетов населения		5-з, 1-жилфонд, 1-ФХД-микро, госбюджет
Профессиональная, научная и техническая деятельность				5-з, 1-ФХД-микро, госбюджет, 3 - услуги, обследование бюджетов населения		5-з, 1-ФХД-микро, госбюджет,
Административная и вспомогательная деятельность				Госбюджет, 5-з, 1-ФХД-микро, 3-услуги		Госбюджет, 5-з, 1-ФХД-микро,
Государственное управление и оборона; обязательное социальное обеспечение			Госбюджет	Госбюджет, Платежный баланс	Госбюджет	Госбюджет,
Образование			Госбюджет, ИПЦ	Госбюджет, 4-фин (некоммерческие организации), 5-з, 1-ФХД-микро, 3-услуги	Госбюджет	Госбюджет, 4-фин (некоммерческие организации), 5-з, 1-ФХД-микро
Здравоохранение и социальное обслуживание населения			Госбюджет, ИПЦ	Госбюджет, ФОМС (фонда медицинского страхования), 5-з, 4-фин (некоммерческие организации), 1-ФХД-микро, 3-услуги	Госбюджет	Госбюджет, ФОМС, 5-з, 4-фин (некоммерческие организации), 1-ФХД-микро

Виды экономической деятельности	Выпуск		Промежуточное потребление		
	Уточненный	Предварительный	Предварительный	Уточненный	
Искусство, развлечения и отдых	Госбюджет, ИПЦ	5-з, (некоммерческие организации), 1-ФХД-микро, госбюджет, 3 - услуги	4-фин	Госбюджет	5-з, 4-фин (некоммерческие организации), 1-ФХД-микро, госбюджет
Прочая обслуживающая деятельность	Госбюджет, ИПЦ	5-з, (некоммерческие организации), 1-ФХД-микро, госбюджет, 3 - услуги	4-фин	Госбюджет	5-з, 4-фин (некоммерческие организации), 1-ФХД-микро, госбюджет

## 1.2. ВВП в ценах предыдущего года

Согласно *Системе Национальных Счетов, 1993* (СНС), предпочтительным методом пересчета номинальной валовой добавленной стоимости (ВДС) в цены предыдущего года является двойное дефлятирование, что подразумевает использование индекса цен выпуска (для дефлятирования номинального выпуска) и индекса цен промежуточного потребления (для дефлятирования номинального промежуточного потребления). Таким образом, реальная ВДС рассчитывается как разница между выпуском и промежуточным потреблением в ценах предыдущего года. Однако этот метод не очень распространен в странах с переходной экономикой по двум причинам. Во-первых, отсутствуют индексы для дефлятирования промежуточного потребления. Во-вторых, при наличии погрешностей в расчетах индексов, погрешность ВДС удваивается, особенно в отраслях, имеющих высокую долю промежуточного потребления. В связи с этим, зачастую используется метод прямого дефлятирования при пересчете ВДС в цены предыдущего года.

При этом существуют два метода пересчета ВДС в цены предыдущего года: дефлятирование номинальной ВДС индексом цен выпуска и экстраполяция ВДС предыдущего года индексом физического объема выпуска. Одновременно в ряде отраслей в качестве индекса физического объема используется индекс численности занятых, в котором предполагается неизменная производительность труда. Как указано в таблице 2, при пересчете ВВП по видам экономической деятельности Нацстатком используются все вышеперечисленные методы.

Производятся предварительные оценки и уточненные расчеты. Предварительные оценки разрабатываются ежемесячно к 8 числу после отчетного периода по упрощенной схеме, а уточненные - по развернутой схеме в ноябре следующего за отчетным годом.

**Таблица 2: Методы пересчета ВВП в цены предыдущего года**

Виды экономической деятельности	Дефляти- рование	Экстраполяция	
		Индекс физического объема	Индекс численности занятых
Сельское хозяйство, лесное хозяйство и рыболовство		x	x
Добыча полезных ископаемых		x	
Обрабатывающие производства (Обрабатывающая промышленность)		x	
Обеспечение (снабжение) электроэнергией, газом, паром и кондиционированным воздухом		x	
Водоснабжение, очистка, обработка отходов и получение вторичного сырья		x	
Строительство		x	
Оптовая и розничная торговля; ремонт автомобилей и мотоциклов		x	
Транспортная деятельность и хранение грузов		x	x
Деятельность гостиниц и ресторанов		x	
Информация и связь		x	x
Финансовое посредничество и страхование			x
Операции с недвижимым имуществом		x	x
Профессиональная, научная и техническая деятельность			x
Административная и вспомогательная деятельность			x
Государственное управление и оборона; обязательное социальное обеспечение			x
Образование			x
Здравоохранение и социальное обслуживание населения			x
Искусство, развлечения и отдых			x
Прочая обслуживающая деятельность			x

**Сельское хозяйство, лесное хозяйство и рыболовство.** При пересчете отрасли в цены предыдущего года, как в уточненных расчетах, так и в предварительных оценках, применяется метод экстраполяции: валовой выпуск предыдущего года экстраполируется индексами физического объема сельскохозяйственной продукции (по товарам) и численности занятых (по услугам).

Индекс физического объема сельскохозяйственной продукции (товарам), рассчитывается по всем видам сельскохозяйственной продукции, с разбивкой по категориям хозяйств (госхозы, коллективные хозяйства, крестьянские, фермерские и личные подсобные хозяйства населения) и охватывает 100 процентов всего выпуска сельского хозяйства. При расчете индекса физического объема (Ласпейреса) используются средние цены предыдущего года (в данном случае 2012г.) и продукция отчетного и предыдущего годов.

Полученные данные по выпуску товаров умножаются на долю промежуточного потребления, сложившуюся в предыдущем году и НДС в реальном выражении получается вычитанием.

Для получения в реальном выражении услуг используется метод экстраполяции индексом численности занятых в целом по организациям, обслуживающим сельское хозяйство. НДС в реальном выражении по услугам, получается аналогично товарам.

При пересчете данных по охоте и лесному хозяйству в цены предыдущего года в уточненных расчетах применяется метод экстраполяции: выпуск предыдущего года экстраполируется индексами численности занятых. В предварительных оценках используется только индекс объема, принятый за 100 процентов.

Полученные данные по реальному выпуску по каждой из вышеперечисленных составляющих отрасли, умножаются на соответствующую долю промежуточного потребления, сложившуюся в предыдущем году и НДС в реальном выражении получается вычитанием.

**Промышленность** - добыча полезных ископаемых; обрабатывающие производства (обрабатывающая промышленность); обеспечение (снабжение) электроэнергией, газом, паром и кондиционированным воздухом; водоснабжение, очистка, обработка отходов и получение вторичного сырья. При пересчете отрасли в цены предыдущего года, как в уточненных расчетах, так и в предварительных оценках, используется метод экстраполяции. Данные по выпуску предыдущего года экстраполируются индексом физического объема (Ласпейреса) продукции промышленности, рассчитанного с использованием товаров-представителей (546) и охватывающего 85 процентов всего выпуска промышленности. При расчете индекса физического объема используются средние цены предыдущего года (в данном случае 2012г.) и продукция отчетного и предыдущего годов. Далее, полученные по отраслям (видам деятельности) промышленности, индексы взвешиваются на структуру НДС, также предыдущего года и сложившийся индекс физического объема в целом по промышленности используется в расчетах.

Полученные данные по реальному выпуску умножаются на долю промежуточного потребления, сложившуюся в предыдущем году и НДС в реальном выражении получается вычитанием.

**Строительство.** При пересчете отрасли в цены предыдущего года, как в уточненных расчетах, так и в предварительных оценках, используется метод экстраполяции. Данные по выпуску предыдущего года экстраполируются темпами роста, полученного на основе индекса цен на строительные-монтажные работы. При этом сохраняется доля промежуточного потребления предыдущего года.

При предварительной оценке используется метод экстраполяции с использованием темпа роста, полученного на основе индекса цен на строительные-монтажные работы.

**Оптовая и розничная торговля; ремонт автомобилей и мотоциклов.** При пересчете выпуска отрасли в цены предыдущего года в уточненных расчетах и при предварительной оценке, используется метод экстраполяции индексами физического объема по видам торговли, рассчитанным с использованием ИПЦ, взвешенного на объемы товарооборота.

Полученные данные по реальному выпуску по каждому виду торговли, умножаются на соответствующую долю промежуточного потребления, сложившуюся в предыдущем году и НДС в реальном выражении получается вычитанием.

**Транспортная деятельность и хранение грузов.** При пересчете транспорта в цены предыдущего года в уточненных расчетах используется метод экстраполяции, где выпуск предыдущего года умножается на индексы физического объема грузооборота и пассажирооборота по видам транспорта. Аналогично производится оценка и при предварительных расчетах.

По прочей вспомогательной транспортной деятельности применяется средневзвешенный индекс грузооборота, по всем видам грузового транспорта. По почтовой и курьерской деятельности используется метод экстраполяции индексом физического объема по почтовой деятельности. Аналогично производится оценка и при предварительных расчетах.

Полученные данные по реальному выпуску по каждому виду транспорта, умножаются на соответствующую долю промежуточного потребления, сложившуюся в предыдущем году и НДС в реальном выражении получается вычитанием.

**Деятельность гостиниц и ресторанов.** При пересчете выпуска отрасли в цены предыдущего года в уточненных расчетах используется метод экстраполяции, где выпуск предыдущего года умножается на индексы физического объема, соответственно, по гостиницам и ресторанам. Аналогично производится расчет и при предварительных оценках.

Полученные данные по реальному выпуску умножаются на долю промежуточного потребления, сложившуюся в предыдущем году и НДС в реальном выражении получается вычитанием.

**Информация и связь.** При пересчете рыночного выпуска отрасли в цены предыдущего года в уточненных расчетах используется метод экстраполяции, где выпуск предыдущего года умножается на темп роста в целом по электрической связи. Аналогично производится оценка и при предварительных расчетах. Темп роста по связи рассчитывается с использованием индексов цен на связь для производственных целей и ИПЦ.

При пересчете нерыночного выпуска в сопоставимые цены при уточненных расчетах и при предварительной оценке используется метод экстраполяции, где выпуск предыдущего года умножается на индекс численности занятых в бюджетной сфере.

Полученные данные по реальному выпуску умножаются на долю промежуточного потребления, сложившуюся в предыдущем году и НДС в реальном выражении получается вычитанием.

**Финансовая деятельность.** При пересчете выпуска отрасли в цены предыдущего года в уточненных расчетах используется метод экстраполяции индексом численности занятых, отдельно по банковской деятельности, страхованию, пенсионному обеспечению и прочим.

Полученные данные по реальному выпуску умножаются на долю промежуточного потребления, сложившуюся в предыдущем году и НДС в реальном выражении получается вычитанием.

При пересчете КИУФП в цены предыдущего года используется расчетный индекс, сложившийся по рыночным услугам финансовых организаций.

В предварительных оценках используется индекс численности занятых, соответственно, в бюджетных и коммерческих предприятиях.

**Операции с недвижимым имуществом.** При пересчете выпуска отрасли в цены предыдущего года в уточненных расчетах используется метод экстраполяции индексом физического объема, рассчитанным исходя из среднегодовой эксплуатируемой жилой площади, отраженной в форме 1-жилфонд, отдельно по муниципальному жилищному фонду, фонду государственных, коммерческих и бюджетных учреждений, общественного жилищного фонда, ЖСК и индивидуального жилищного фонда.

В предварительных оценках используется индекс численности занятых, соответственно, в бюджетных и коммерческих предприятиях и ИПЦ на жилищные услуги.

Полученные данные по реальному выпуску, умножаются на соответствующую долю промежуточного потребления, сложившуюся в предыдущем году и НДС в реальном выражении получается вычитанием.

**Профессиональная, научная и техническая деятельность.** При пересчете выпуска в сопоставимые цены при уточненных расчетах и при предварительной оценке используется метод экстраполяции, где выпуск предыдущего года умножается на индекс численности занятых, соответственно, в бюджетной и коммерческой сфере. Промежуточное потребление формируется из полученных данных по реальному выпуску, умноженных на долю промежуточного потребления, сложившуюся в предыдущем году. НДС в реальном выражении получается вычитанием.

**Административная и вспомогательная деятельность.** При пересчете выпуска по данному виду деятельности в цены предыдущего года в уточненных расчетах используется метод экстраполяции, где выпуск предыдущего года умножается на индекс численности занятых отдельно по каждому виду деятельности. (аренда и лизинг, прокат бытовых изделий и предметов личного пользования, машин и оборудования и лизинг интеллектуальной собственности и аналогических продуктов)

Полученные данные по реальному выпуску по каждой из вышеперечисленных составляющих видов деятельности, умножаются на соответствующую долю промежуточного потребления, сложившуюся в предыдущем году и НДС в реальном выражении получается вычитанием.

В предварительных оценках используется индекс численности занятых в бюджетных и коммерческих предприятиях.

**Государственное управление и оборона; обязательное социальное обеспечение.** При пересчете выпуска в сопоставимые цены при уточненных расчетах и при предварительной оценке используется метод экстраполяции, где выпуск предыдущего года умножается на индекс численности занятых в бюджетной сфере.

Промежуточное потребление формируется из полученных данных по реальному выпуску, умноженных на долю промежуточного потребления, сложившуюся в предыдущем году. ВДС в реальном выражении получается вычитанием.

**Образование.** При пересчете выпуска в сопоставимые цены при уточненных расчетах и при предварительной оценке используется метод экстраполяции, где выпуск предыдущего года умножается на индекс численности занятых в бюджетной и коммерческой сфере. Промежуточное потребление формируется из полученных данных по реальному выпуску, умноженных на долю промежуточного потребления, сложившуюся в предыдущем году. ВДС в реальном выражении получается вычитанием.

**Здравоохранение и социальное обслуживание населения.** При пересчете выпуска в сопоставимые цены при уточненных расчетах и при предварительной оценке используется метод экстраполяции, где выпуск предыдущего года умножается на индекс численности занятых в бюджетной и коммерческой сфере. Промежуточное потребление формируется из полученных данных по реальному выпуску, умноженных на долю промежуточного потребления, сложившуюся в предыдущем году. ВДС в реальном выражении получается вычитанием.

**Искусство, развлечения и отдых.** При пересчете выпуска в сопоставимые цены при уточненных расчетах и при предварительной оценке используется метод экстраполяции, где выпуск предыдущего года умножается на индекс численности занятых в бюджетной и коммерческой сфере по видам деятельности.

Полученные данные по реальному выпуску по каждому виду деятельности, умножаются на соответствующую долю промежуточного потребления, сложившуюся в предыдущем году и ВДС в реальном выражении получается вычитанием.

**Прочая обслуживающая деятельность.** При пересчете выпуска в сопоставимые цены при уточненных расчетах и при предварительной оценке используется метод экстраполяции, где выпуск предыдущего года умножается на индекс численности занятых в бюджетной и коммерческой сфере. Промежуточное потребление формируется из полученных данных по реальному выпуску, умноженных на долю промежуточного потребления, сложившуюся в предыдущем году. ВДС в реальном выражении получается вычитанием.

**Налоги на продукты.** По налогам на продукты при пересчете в цены предыдущего года используется расчетный индекс, сложившийся по валовой добавленной стоимости всех видов экономической деятельности.

**Субсидии на продукты.** По субсидиям на продукты при пересчете в цены предыдущего года используется расчетный индекс, сложившийся по валовой добавленной стоимости всех видов экономической деятельности.

## **2. Расчет ВВП как суммы расходов на конечное потребление и накопление**

### **2.1. Номинальный ВВП (в текущих ценах)**

Валовой внутренний продукт, рассчитанный методом использования, представляет собой сумму расходов на конечное потребление: личное, государственное и некоммерческих организаций, обслуживающих домашние хозяйства, валовое накопление основного капитала, изменение запасов материальных оборотных средств, чистое приобретение ценностей и чистый (за вычетом импорта) экспорт товаров и услуг.

**Расходы домашних хозяйств на конечное потребление.** Для определения конечного потребления домашних хозяйств в текущих ценах, используется несколько источников информации: отчеты по формам 1-торг, 3-торг., 3-услуги, обследования бюджетов домашних хозяйств, балансы сельскохозяйственных продуктов и др. статистическая информация.

Расходы домашних хозяйств на потребительские товары определяются по товарообороту розничной торговли за минусом закупок товаров домашними хозяйствами и предприятиями для промежуточного потребления или накопления. Объем розничного товарооборота отражается в форме 1-торг.

Расходы на рыночные услуги оцениваются как общая сумма стоимости услуг, приобретенных домашними хозяйствами, минус закупки услуг, использованных на промежуточное потребление (расходы на период проживания во время командировок, на услуги по строительству и ремонту и т.д.). Общая сумма услуг, приобретенных домашними хозяйствами, рассчитывается по отчетам предприятий, оказывающих рыночные услуги домашним хозяйствам (форма 3-услуги), с корректировкой на не отчитавшиеся предприятия и услуги,

оказываемые частными лицами (дорасчет производится по данным обследования бюджетов домашних хозяйств, переписи предприятий, оказывающих рыночные услуги).

Стоимость произведенной сельскохозяйственной продукции для собственного потребления определяется на основе балансов сельскохозяйственной продукции в личных подсобных и крестьянских (фермерских) хозяйствах, составляющихся по каждому продукту в натуральном и стоимостном выражении.

**Расходы органов государственного управления на конечное потребление.** Первичные данные по конечному потреблению органов государственного управления складываются на основе текущих расходов государственного бюджета. Конечное потребление органов государственного управления приравнивается к валовому выпуску сектора государственных учреждений, сложившемуся по счету производства (т.е. переносится из счета производства) с выделением конечного потребления органов государственного управления, оказывающих коллективные и индивидуальные услуги. Коллективные услуги включают: обслуживание сельского хозяйства (орошение земель, химизация почв и др.), лесное хозяйство и охоту, науку и фундаментальные исследования, управление (с добавлением данных по технической помощи, отраженных в Платежном балансе республики) и оборону, транспорт и связь; индивидуальные - жилищно-коммунальное хозяйство, здравоохранение, социальное обеспечение, образование, культуру и искусство. Далее из полученных объемов вычитаются продажи рыночных товаров и услуг, и оставшиеся объемы отражают расходы государства на конечное потребление.

**Расходы на конечное потребление некоммерческих организаций, обслуживающих домашние хозяйства.** Расходы на конечное потребление некоммерческих организаций, обслуживающих домашние хозяйства (НКООДХ), состоят из расходов этих организаций на потребительские товары и услуги, предоставляемые домашним хозяйствам бесплатно или по ценам, не имеющим экономического значения. Основным источником финансирования их затрат являются взносы их членов, пожертвования и другие трансферты.

В расходы на конечное потребление некоммерческих организаций, обслуживающих домашние хозяйства (НКООДХ), входят расходы на конечное потребление некоммерческих организаций (профсоюзы, фонды, союзы, партийные и религиозные организации и т.д.). Источником информации для расчета расходов на конечное потребление некоммерческих организаций является форма 4-фин (некоммерческие организации). Выпуск нерыночных услуг общественных организаций оценивается по данным формы 4-фин.

**Валовое накопление основного капитала.** Первичные данные по валовому накоплению основного капитала складываются из инвестиций в основной капитал, рассчитанных со стороны заказчиков, геологоразведочных работ, прироста стоимости скота основного стада и лесонасаждений; затрат: на создание и приобретение программного обеспечения и баз данных для ЭВМ, оригиналов литературных и художественных произведений, на капитальный ремонт основных фондов, а также расходов на приобретение оборудования и инструмента, предметов длительного пользования и книг для библиотек, затрат в связи с передачей права собственности на произведенные активы; изменение запасов незавершенного строительства. Кроме того в валовое накопление основного капитала включается основной капитал, поступивший безвозмездно и вычитается выбывший основной капитал на экспорт.

Инвестиции в основной капитал рассчитываются на основе данных о капитальных вложениях, представляемых предприятиями по форме 2-инвест, из которых исключаются затраты на консервацию строительства, а также стоимость малоценных и быстроизнашивающихся предметов и их износ.

Затраты на геологоразведочные работы, производимые за счет расходов госбюджета и других источников, складываются из форм 1-инвест и 2-инвест.

Прирост стоимости скота основного стада определяется по балансу основных фондов по остаточной стоимости (за вычетом износа) как разница между поступлением и выбытием, прирост лесонасаждений - из формы 1-лх.

Затраты на создание и приобретение программного обеспечения и баз данных для ЭВМ, приобретение оригиналов литературных и художественных произведений определяются на основе формы 1-инвест, на капитальный ремонт основных фондов - формы 2- инвест и отчета об исполнении государственного бюджета.

Затраты на приобретение оборудования и инструмента, предметов длительного пользования и книг для библиотек, осуществляемые бюджетными организациями за счет средств бюджета, определяются на основе отчета об исполнении государственного бюджета.

Расходы, в связи с передачей права собственности на произведенные активы складываются из формы 1-инвест, изменение запасов незавершенного строительства складываются из формы 11.

Выбытие основного капитала отражается в форме 1-инвест.

**Изменение запасов материальных оборотных средств.** Изменение запасов материальных оборотных средств (МОС) включает в себя изменение запасов сырья и материалов, готовой продукции, товаров и незавершенного производства.



Расчет изменения запасов материальных оборотных средств производится на основе форм 1-ФХД, 1-ФХД-микро. Кроме того досчитывается изменение запасов сельскохозяйственного производства в личных подсобных хозяйствах населения и крестьянских (фермерских) хозяйствах, определяемые на основе балансов продуктов сельского хозяйства. При расчете изменения запасов в текущих ценах производится корректировка отчетных данных для устранения влияния изменения цен в отчетном периоде. При этом все запасы переоцениваются в среднегодовые цены текущего года.

**Приобретение минус выбытие ценностей.** Первичные данные по приобретению ценностей складываются из данных о продаже ювелирных изделий домашним хозяйствам. Чистое приобретение ценностей приравнивается к покупкам ювелирных изделий, отраженным в форме 3-торг.

**Чистый экспорт (за вычетом импорта) товаров и услуг.** Объем экспорта и импорта товаров и услуг в текущих ценах определяется по данным Платежного баланса республики. При этом и экспорт и импорт отражаются в ценах FOB. Данные Платежного баланса представляются в долларах США и для получения объемов в сомах, квартальные показатели умножаются на среднеквартальный курс сома к доллару и годовой объем получается из суммы кварталов.

## 2.2. ВВП в ценах предыдущего года

**Расходы домашних хозяйств на конечное потребление.** Для пересчета в цены предыдущего года потребительских товаров и услуг, потребленных домашними хозяйствами, используется метод дефлятирования индексом потребительских цен для товаров и услуг.

Сельскохозяйственная продукция, произведенная домашними хозяйствами для собственного конечного потребления пересчитывается в цены предыдущего года дефлятированием индексом-дефлятором произведенной сельскохозяйственной продукции.

Стоимость услуг по проживанию в собственном жилище, пересчитывается в цены предыдущего года индексом-дефлятором по выпуску жилищного хозяйства.

**Расходы органов государственного управления на конечное потребление.** Для пересчета расходов на конечное потребление органов государственного управления, предоставляющих индивидуальные и коллективные товары и услуги, в цены предыдущего года применяются индексы, сложившиеся по выпуску соответствующих отраслей в счете производства.

Для пересчета стоимости в цены предыдущего года товаров и услуг, купленных органами государственного управления, для передачи домашним хозяйствам (случайные продажи), используется метод дефлятирования индексом потребительских цен

**Расходы на конечное потребление некоммерческих организаций, обслуживающих домашние хозяйства.** Расходы на конечное потребление некоммерческих организаций, обслуживающих домашние хозяйства, пересчитываются в цены предыдущего года методом дефлятирования.

Так, при пересчете расходов на конечное потребление общественных организаций применяется индекс-дефлятор сложившийся по выпуску данного вида деятельности в счете производства.

Потребительские товары и услуги приобретенные у рыночных производителей для передачи домашним хозяйствам дефлятируются ИПЦ.

**Валовое накопление основного капитала.** При пересчете валового накопления основного капитала в цены предыдущего года используется метод дефлятирования.

Так, при пересчете инвестиций в основной капитал в цены предыдущего года применяется индекс цен на капитальные вложения. Прирост стоимости скота основного стада пересчитывается в цены предыдущего года индексом цен реализации скота.

Затраты на капитальный ремонт пересчитываются в цены предыдущего года дефлятированием индексами цен: здания и сооружения индексом цен на капитальные вложения; машины и оборудование индексом цен импорта машин, оборудования и механизмов.

Затраты на геологоразведочные работы пересчитываются в цены предыдущего года дефлятированием индексом цен добычи сырой нефти и природного газа.

Затраты на создание и приобретение программного обеспечения и баз данных для ЭВМ переоцениваются в цены предыдущего года применяется индекс цен по выпуску данного вида деятельности в счете производства. Для пересчета изменения запасов незавершенного строительства используется индекс средних цен импортируемых машин, оборудования и механизмов; расходов, в связи с передачей права собственности на непроектированные активы - ИПЦ на товары; прирост лесонасаждений - индекс-дефлятор лесного хозяйства в счете производства.

Выбытие основного капитала на экспорт пересчитывается индексом цен на капитальные вложения.

**Изменение запасов материальных оборотных средств.** При пересчете изменения запасов материальных оборотных средств в цены предыдущего года применяется метод дефлятирования.

Прирост запасов сырья и материалов промышленной продукции пересчитывается в цены предыдущего года индексом цен производителей промышленной продукции. Прирост запасов незавершенного производства, готовой продукции по видам деятельности переоцениваются по индексу цен производителей по соответствующим видам деятельности. Товары переоцениваются по ИПЦ на потребительские товары.

Прирост запасов сельскохозяйственной продукции в хозяйствах производителей пересчитывается в цены предыдущего года индексом цен реализации сельскохозяйственной продукции.

**Приобретение минус выбытие ценностей.** Для пересчета чистого приобретения ценностей в цены предыдущего года применяется метод дефлятирования и используется ИПЦ на товары.

**Чистый экспорт (за вычетом импорта) товаров и услуг.** При пересчете экспорта и импорта в цены предыдущего года используется метод дефлятирования. Экспорт и импорт товаров и услуг пересчитываются отдельно с использованием соответствующих индексов цен.

### 3. Основные фонды

**Основные фонды (средства)** - это активы, которые участвуют в процессе производства продукции, в течение длительного времени, сохраняя свою натурально - вещественную форму (стоимость которых превышает 10 000 сомов). Отнесение отдельных видов средств труда к основным фондам производится в соответствии со сроком полезного использования, который должен **быть более одного года**. Основные фонды делятся на материальные и нематериальные активы. К материальным основным фондам относятся:

**Земля** - отражается стоимость земельных участков, находящихся в собственности субъекта.

**Незавершенное строительство** - затраты по возведению зданий и сооружений, монтажу оборудования и другие расходы, предусмотренные сметами на капитальное строительство; по приобретению производственного оборудования, требующего монтажа и предназначенного для установки в строящихся объектах.

**Здания** - объекты, назначение которых создать условия для труда, проживания, социально-культурного обслуживания населения и хранения материальных ценностей.

**Сооружения** - отражаются инженерно-строительные объекты, не связанные с изменением предмета труда и необходимые для осуществления процесса производства (скважины, дороги, плотины); в эту же группу включаются **передаточные устройства** - устройства, с помощью которых производится передача электрической, тепловой и механической энергии к рабочим машинам, а также передача жидких и газообразных веществ от одного инвентарного объекта к другому. К передаточным устройствам относятся электросети, преобразователи электрического тока, сигнализационные, телефонные, телеграфные сети и радиосвязь, трансмиссии и трубопроводы.

**Машины и оборудование** - рабочие машины и оборудование - машины, аппараты и оборудование для механического, термического и химического воздействия и обработки предметов труда в процессе производства продуктов и услуг и для внутрипроизводственного перемещения грузов (конвейеры); силовые машины и оборудование - генераторы, производящие тепловую и электрическую энергию, машины-двигатели, превращающие энергию разного рода в механическую. К этой же группе относятся оборудование трансформаторных подстанций, распределительные устройства и **компьютеры**.

**Канторское оборудование** - телефоны, ксероксы, факс-модемы, аппараты для резки и уничтожения документов и т. п.

**Мебель и принадлежности** - мебель в гарнитурах, ковры, дорожки, зеркала, электроприборы, кондиционеры, бытовые холодильники, музыкальные центры, картины в рамках, скульптуры, стеллажи.

**Транспортные средства** - средства для перемещения грузов и людей (подвижной состав железнодорожного, водного, автомобильного транспорта; подвижной состав воздушного транспорта, гужевого транспорт, производственный транспорт, спортивный транспорт).

**Биологические активы**, к которым относятся рабочий, продуктивный скот и многолетние насаждения. Учитывается только взрослый рабочий и продуктивный скот. Молодняк животных и животные на откорме, птица, кролики, пушные звери, семьи пчел, многолетние насаждения, выращиваемые в питомниках в качестве посадочного материала, к основным средствам не относятся и учитываются в составе оборотных средств. По рабочему скоту износ начисляется, продуктивному - нет.

**Прочие виды материальных активов** - это все те активы, которые не включены выше (животные цирков и зоопарков, капитальные затраты по улучшению земель и др.).

В соответствии с МСФО (IAS 16) «Основные средства», оценка основных средств может осуществляться как по фактическим затратам, так и по переоцененной стоимости.

Компания самостоятельно определяет метод учета и определяет его в своей учетной политике.

В случае применения метода переоценки на стоимость основных средств на конец периода, кроме поступлений и выбытий основных средств, влияет результат переоценки, который может быть как положительным, так и отрицательным (т.е. либо увеличивает, либо уменьшает стоимость основных средств). Переоценка основных средств может осуществляться двумя способами:

Первоначальная стоимость и накопленная амортизация пропорционально изменяются таким образом, чтобы балансовая стоимость актива была равна его справедливой стоимости на дату переоценки.

Амортизационные отчисления корректируются таким образом, чтобы балансовая стоимость актива была равна его переоцененной стоимости.

Таким образом, в зависимости от выбранного метода учета может меняться и накопленная амортизация, и первоначальная стоимость основного средства.

**График публикаций, издаваемых  
Нацстатком Кыргызской Республики в 2015г.**

	<b>Периодичность</b>	<b>Сроки издания</b>
<b><i>Комплексные статистические издания</i></b>		
Публикация «О социально-экономическом положении Кыргызской Республики»	ежемесячная	до 18 числа, квартальная - до 20 числа после отчетного месяца
Статистический бюллетень «Кыргызская Республика и регионы»	квартальная	3 декада месяца после отчетного квартала
Краткий статистический справочник «Кыргызстан»	ежегодная	март
Сборник «Кыргызстан в цифрах»	ежегодная	июнь
Публикация «Социальные тенденции Кыргызской Республики 2010-2014»	ежегодная	ноябрь
Статистический ежегодник Кыргызской Республики	ежегодная	декабрь
<b><i>Статистика национальных счетов</i></b>		
Сборник «Национальные счета Кыргызской Республики 2010-2014»	ежегодная	декабрь
Сборник «Межотраслевой баланс производства и использования товаров и услуг Кыргызской Республики за 2013г. (Затраты-Выпуск)»	ежегодная	март
<b><i>Статистика предприятий и финансов</i></b>		
Сборник «Деятельность предприятий с иностранными инвестициями в Кыргызской Республике 2010-2014»	ежегодная	сентябрь
Сборник «Малое и среднее предпринимательство в Кыргызской Республике 2010-2014»	ежегодная	сентябрь
Статистический бюллетень «Формирование прибыли предприятий реального сектора экономики»	ежегодная квартальная	15 июня 70 день после отчетного периода
Статистический бюллетень «Состояние взаимной задолженности предприятий реального сектора экономики»	ежегодная квартальная	15 июня 70 день после отчетного периода
Статистический бюллетень «Запасы товарно-материальных ценностей предприятий реального сектора экономики»	ежегодная квартальная	15 июня 70 день после отчетного периода
Статистический бюллетень «Основные показатели деятельности предприятий финансового сектора экономики»	ежегодная квартальная	23 апреля 45 день после отчетного периода
Сборник «Финансы предприятий Кыргызской Республики 2010-2014»	ежегодная	сентябрь
<b><i>Статистика промышленности</i></b>		
Статистический бюллетень «Основные экономические показатели по промышленности»	ежемесячная	до 15 числа после отчетного периода
Статистический бюллетень «Основные экономические показатели развития промышленности Кыргызской Республики в 2014г. (по форме СО)»	ежегодная	август
Сборник «Промышленность Кыргызской Республики 2010-2014»	ежегодная	4 квартал
Статистический бюллетень «Производство важнейших видов продукции в натуральном выражении»	ежегодная	август
<b><i>Статистика строительства и инвестиций</i></b>		
Статистический бюллетень «Основные показатели инвестиционной и строительной деятельности»	квартальная	15 числа после отчетного периода
Статистический бюллетень «Основные показатели инвестиционной и строительной деятельности по территории»	квартальная	15 числа после отчетного периода
Статистический бюллетень «Основные итоги разработки годовых отчетов по инвестициям и строительству»	ежегодная	сентябрь
Сборник «Инвестиции в Кыргызской Республике 2010-2014»	ежегодная	сентябрь

	Периодичность	Сроки издания
<b>Статистика сельского хозяйства</b>		
Статистический бюллетень «Производство основных видов продуктов животноводства всеми категориями хозяйств в разрезе областей и районов»	ежемесячная	на 6-й день после отчетного периода
Статистический бюллетень «Уборка урожая, сев озимых, вспашка зяби»	с 1 июля до конца года	на 5-й день после отчетного периода
Статистический бюллетень «О сборе урожая сельскохозяйственных культур в 2014г.»	ежегодная	январь
Статистический бюллетень «Посевные площади сельскохозяйственных культур под урожай 2015г.»	ежегодная	июль
Сборник «Сельское хозяйство Кыргызской Республики 2010-2014»	ежегодная	ноябрь
Статистический бюллетень «Отчет о производстве кормов»	ежегодная	декабрь
Статистический бюллетень «Итоги учета скота и домашней птицы на начало 2015 года»	ежегодная	февраль
<b>Статистика потребительского рынка и услуг</b>		
Статистический бюллетень «Основные показатели торговли и услуг»	ежемесячная	до 20 числа после отчетного периода
Сборник «Потребительский рынок Кыргызской Республики 2010-2014»	ежегодная	3 квартал
<b>Статистика цен</b>		
Статистический бюллетень «Индексы потребительских цен на товары и услуги по Кыргызской Республике»	ежемесячная	на 12 день после отчетного периода
Сборник «Цены в Кыргызской Республике»	ежегодная	Март на 45 день после отчетного периода
Статистический бюллетень «Цены производителей на основные виды промышленной продукции отдельных стран СНГ»	квартальная	на 30 день после отчетного периода
<b>Статистика труда и занятости</b>		
Статистический бюллетень «Итоги годовых разработок по статистике труда и занятости населения»	ежегодная	сентябрь
«Занятость и безработица»	ежегодная	IV квартал
Итоги интегрированного обследования бюджетов домашних хозяйств и рабочей силы в 2014г.		
<b>Статистика выборочных обследований</b>		
Информационный бюллетень Кыргызской Республики по продовольственной безопасности и бедности	квартальная	На 50 день после отчетного периода
Сборник «Уровень жизни населения Кыргызской Республики 2010-2014»	ежегодная	IV квартал
<b>Статистика внешнеэкономической деятельности</b>		
Сборник «Внешняя торговля Кыргызской Республики 2010-2014»	ежегодная	IV квартал
<b>Демографическая статистика</b>		
Сборник «Демографический ежегодник Кыргызской Республики 2010-2014»	ежегодная	сентябрь
<b>Социальная статистика</b>		
Сборник «Женщины и мужчины Кыргызской Республики»	ежегодная	ноябрь
Сборник «Преступность и правопорядок в Кыргызской Республике»	1 раз в 5 лет	III квартал
<b>Статистика окружающей среды и ИКТ</b>		
Статистический бюллетень «Окружающая среда»	ежегодная	август
Сборник «Окружающая среда в Кыргызской Республике»	ежегодная	октябрь
Сборник «Туризм в Кыргызстане»	ежегодная	II квартал
Сборник «Информационно-коммуникационные технологии в Кыргызской Республике»	ежегодная	октябрь