

# СТАТИСТИКА В КАРТАХ

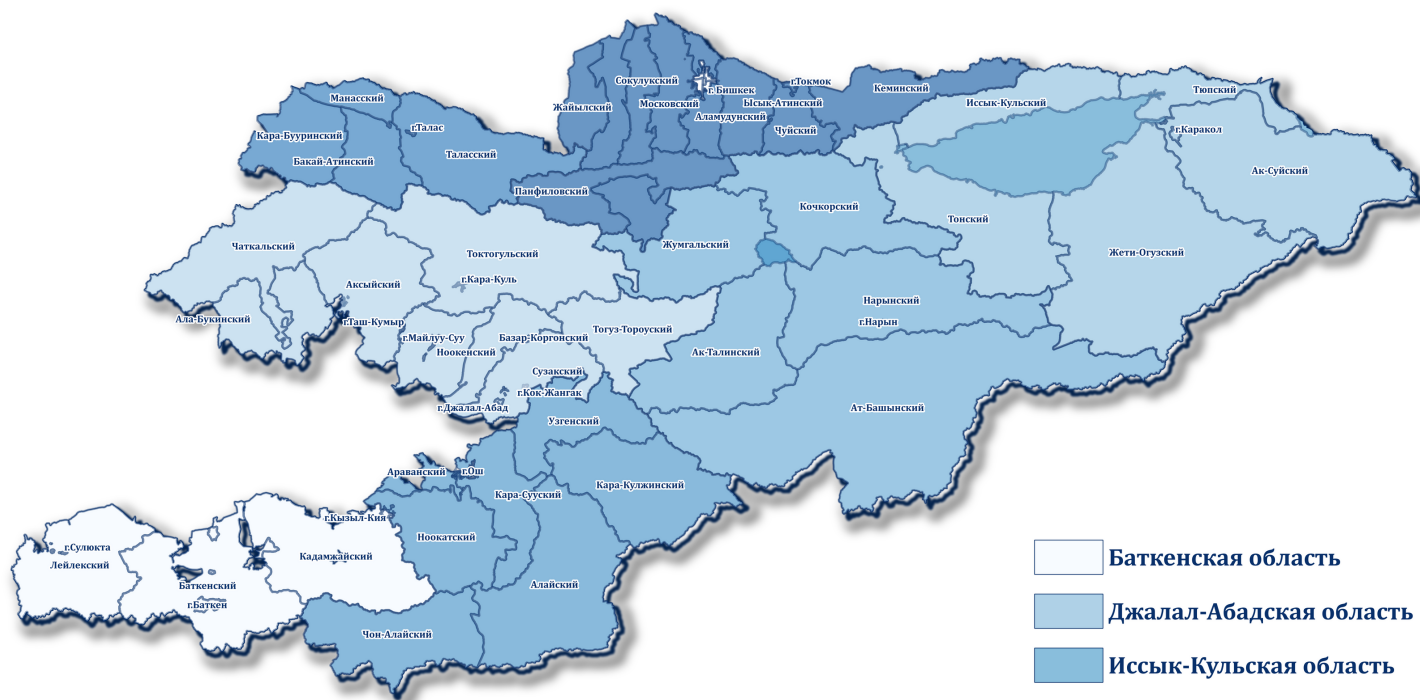
2020



Национальный статистический комитет  
Кыргызской Республики



# Административно - территориальное устройство Кыргызской Республики



- Баткенская область
- Джалал-Абадская область
- Иссык-Кульская область
- Нарынская область
- Ошская область
- Таласская область
- Чуйская область



Столица - город Бишкек, численность населения которого на начало 2021 года превысила один млн. человек (1 074,1 тыс. человек).



Ош - второй по величине город в Кыргызстане, численность которого на начало 2021 года составила 322,2 тыс. человек.

Кыргызстан страна высоких гор, где почти 90% площади расположено выше 1 500 м над уровнем моря.

Большие города: Бишкек (1 074,1 тыс. человек), Ош (322,2 тыс. человек), Джалал-Абад (123,2 тыс. человек), Каракол (84,4 тыс. человек), Токмок (71,4 тыс. человек).

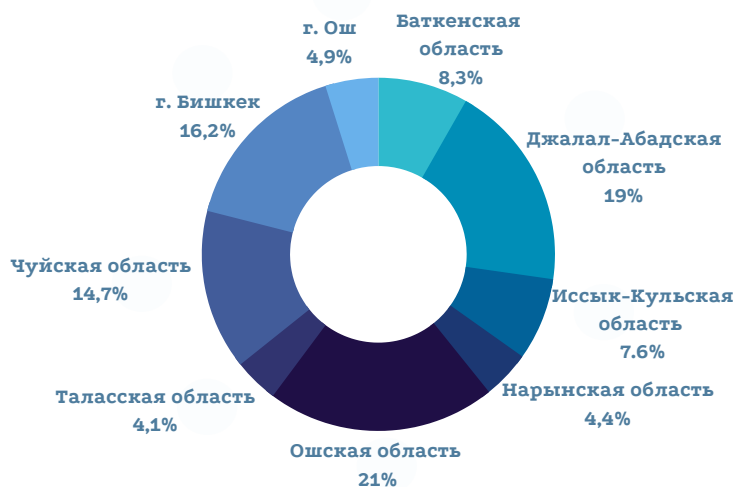
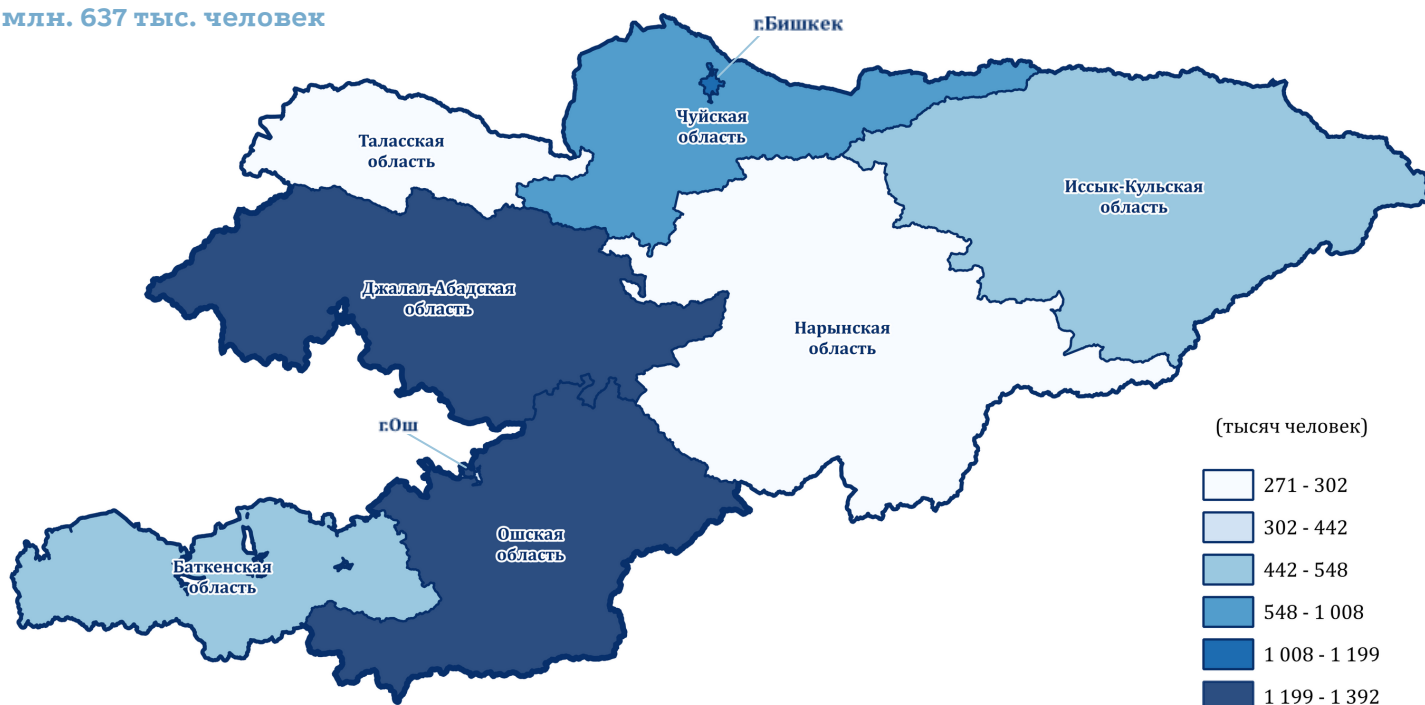
Самая крупная по площади область - Нарынская (45, 2 тыс. кв. км).

В настоящее время в систему административно-территориального устройства республики входят 7 областей и 2 города республиканского значения, 40 административных районов, 31 город, 9 поселков городского типа, 3 поселка и 453 айылных аймака.



# Численность постоянного населения за 2020 год

6 млн. 637 тыс. человек



В общей численности населения республики на начало 2021 года наибольшую долю составляли жители Ошской (21 процент) и Джалал-Абадской (19 процентов) областей, а также г. Бишкек (16 процентов) и Чуйской области (15 процентов). Наименьшая доля пришлась на жителей Нарынской и Таласской (по 4 процента) областей.

В общей численности населения республики преобладают женщины. На начало 2021 года 3 млн. 294 тыс. составляли мужчины и 3 млн. 343 тыс. – женщины. В то же время, в регионах с высокой рождаемостью (Баткенская, Джалал-Абадская и Ошская области) численность мужского населения превышала численность женского.



3 млн. 294 тыс. человек



3 млн. 343 тыс. человек

49,6 %

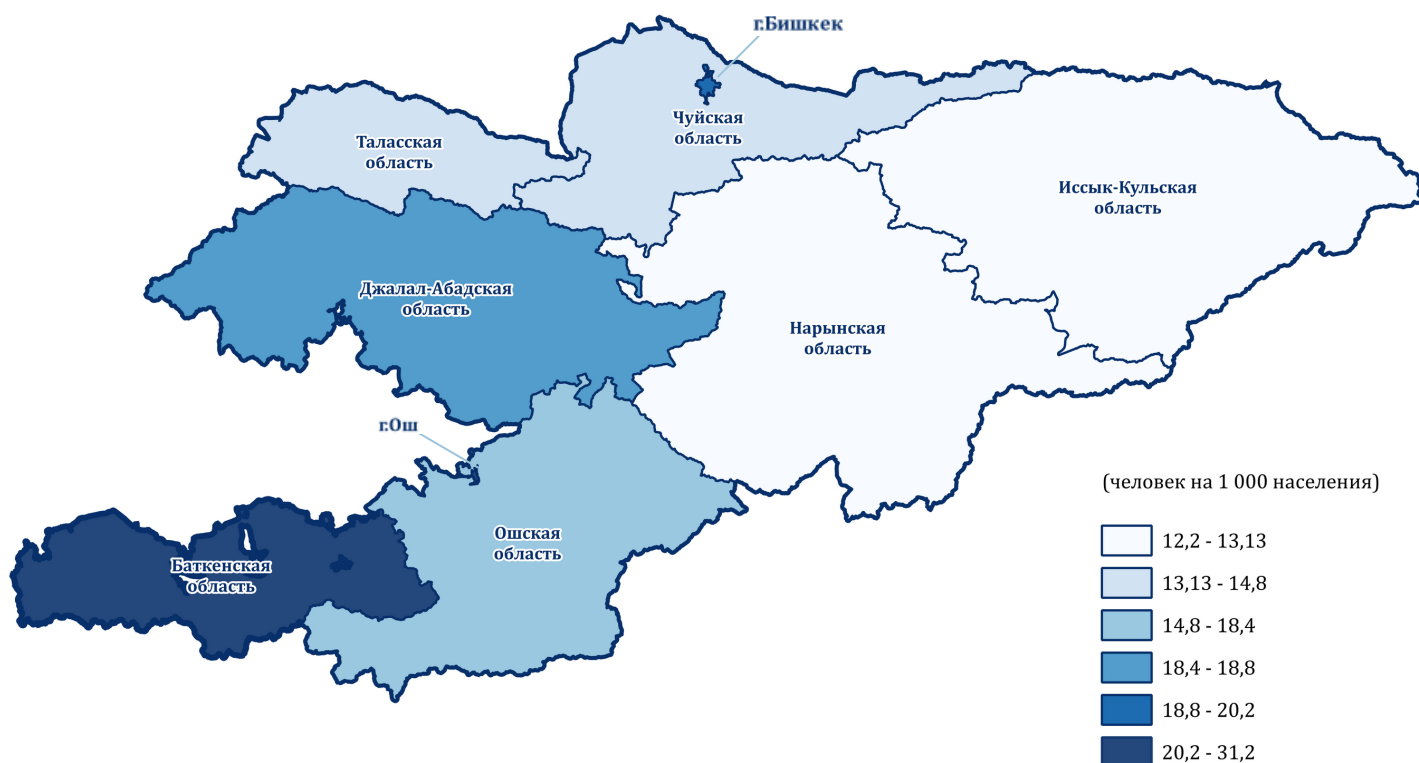
50,4 %

\*Постоянное население - население постоянно проживающее на момент переписи на данной территории, включая временно отсутствующих.





# Естественный прирост населения в 2020 году

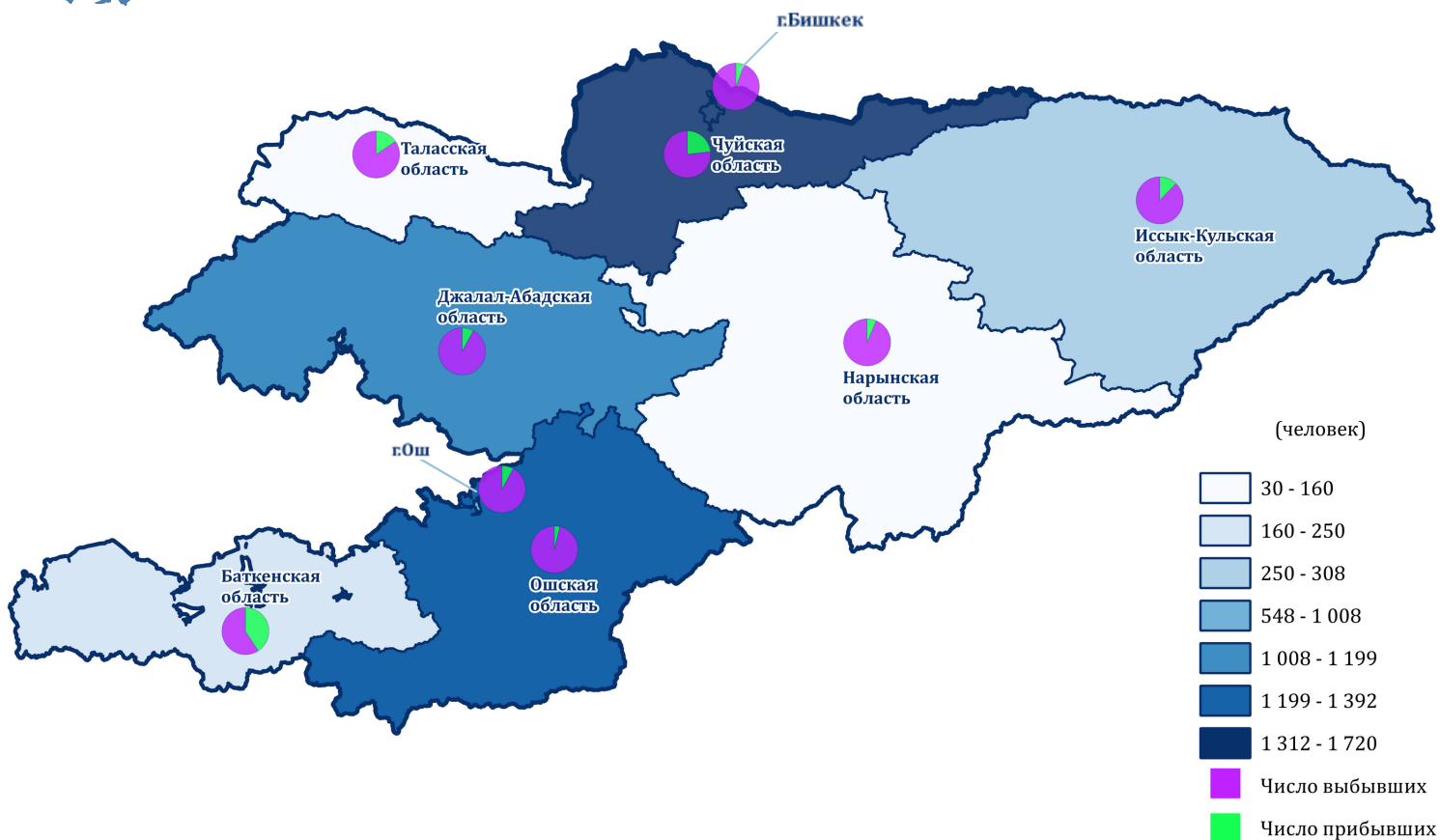


Естественный прирост населения в Кыргызстане, по мировым меркам, остается достаточно высоким. В связи с пандемией коронавирусной инфекции (COVID - 19) и объявлением чрезвычайного положения на отдельных территориях КР в период с 31 марта по 21 мая 2020 года деятельность центров обслуживания населения, ЗАГС при ГРС была приостановлена. В результате, регистрация актов гражданского состояния о рождениях, смертях, браках и разводах не производилась, что привело к снижению показателей естественного движения населения в 2020 году. Таким образом, показатель естественного прироста в 2020 году составил 17,9 человек на 1 000, населения против 21,7 человек на 1 000 населения в 2019 году.

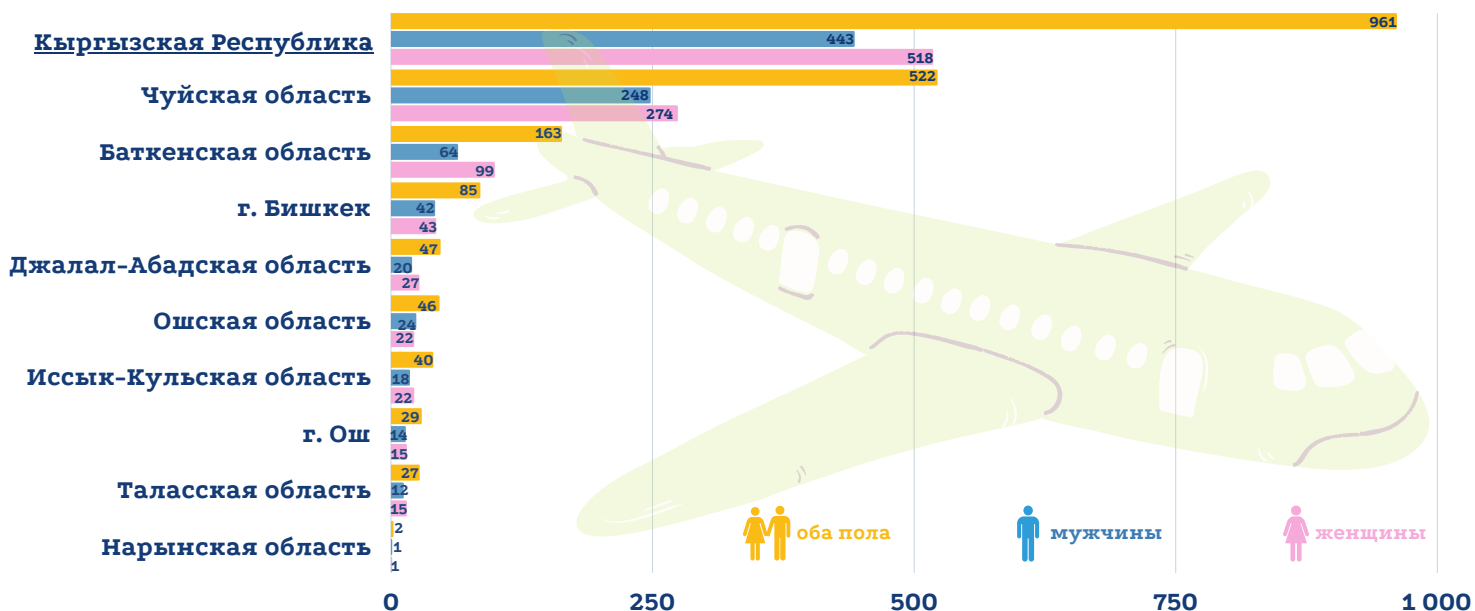




# Внешняя миграция населения в 2020 году



Число прибывших по полу и территории в 2020 году (человек)

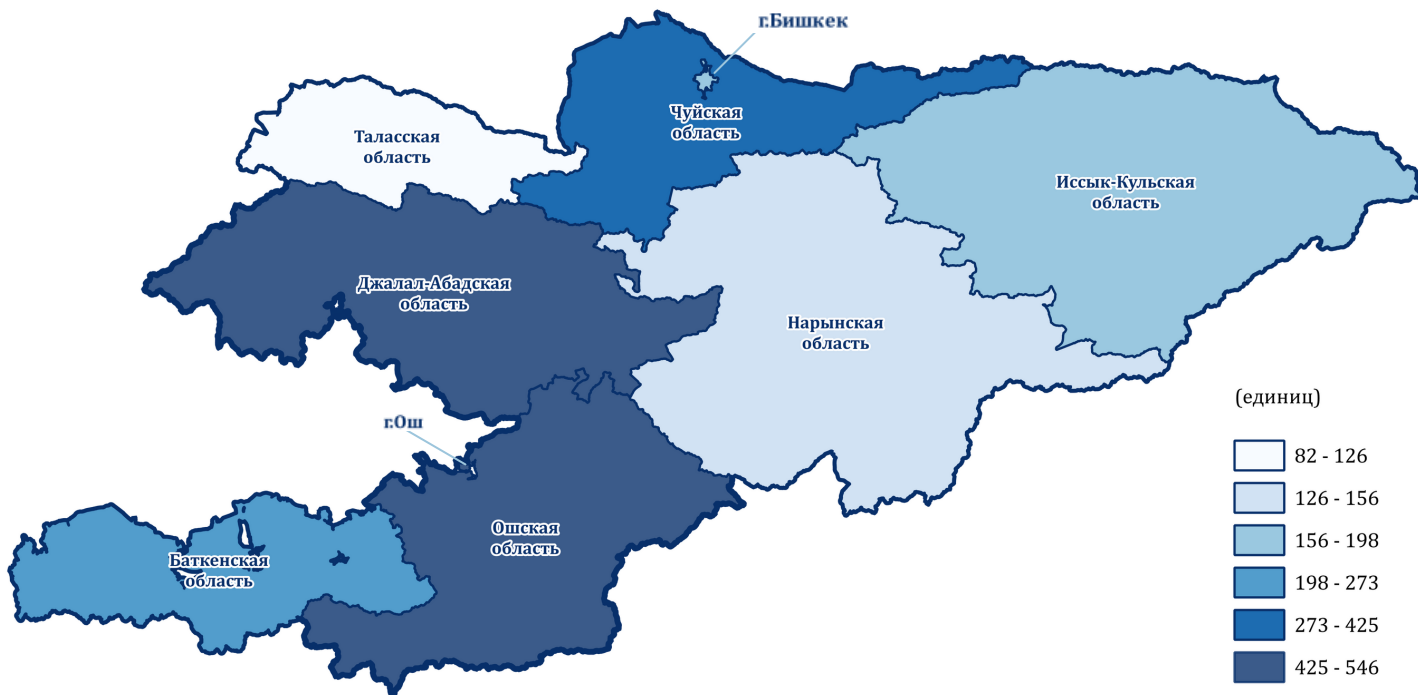


В 2020 году в республику прибыл 961 человек, из них 443 мужчины и 518 женщины. Наиболее высокий уровень выбытия отмечен из Чуйской и Баткенской областей.

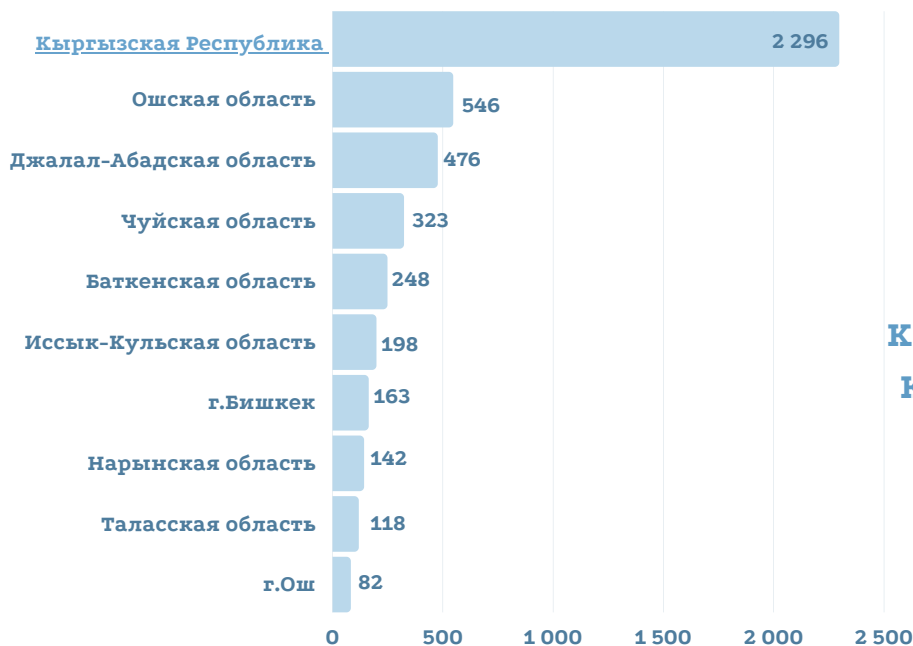




# Число общеобразовательных организаций (на начало 2020/2021 учебного года)



Число школ (единиц)



**Каждый пятый гражданин  
Кыргызстана - школьник**



**На начало 2020/2021 учебного года в  
общеобразовательных организациях обучалось  
1 млн. 357 тыс. детей**

49,3 %

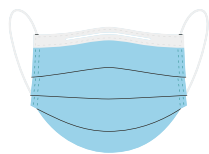
50,7 %



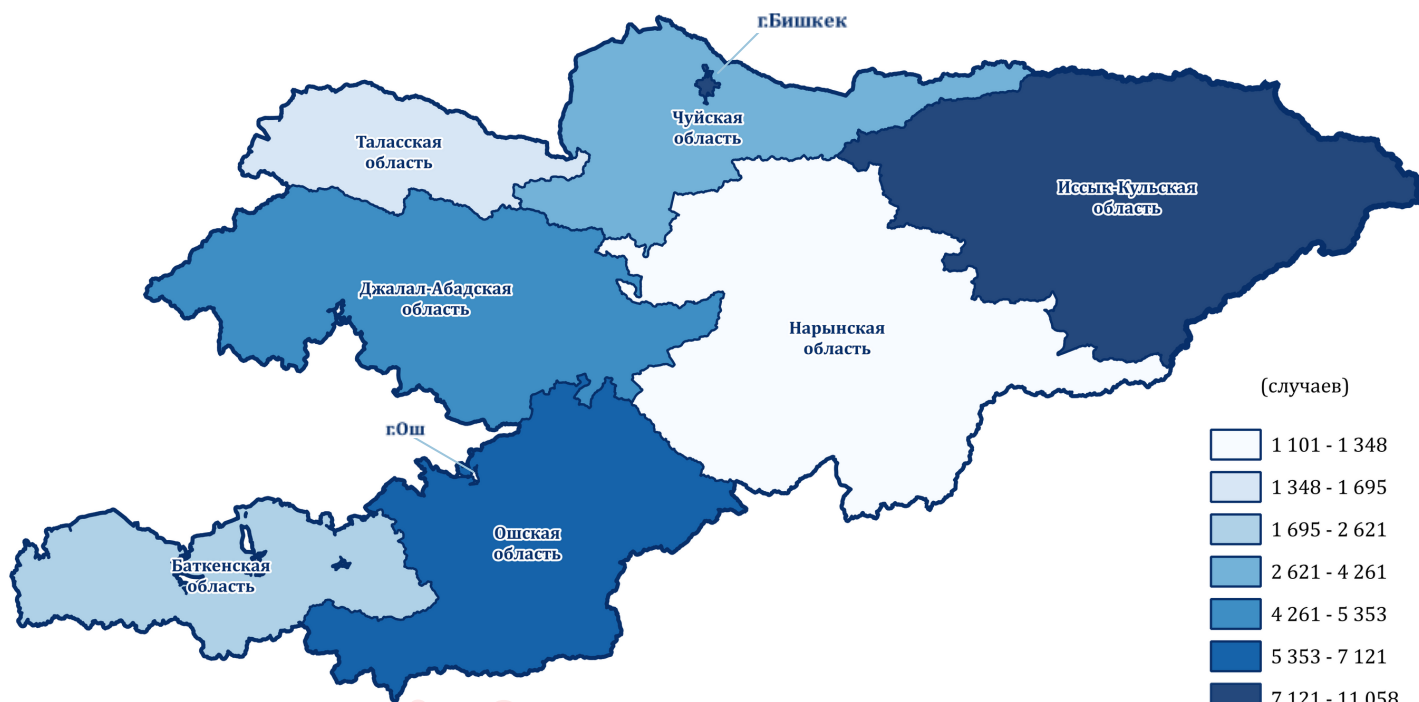
669 720 девочек

687 688 мальчиков

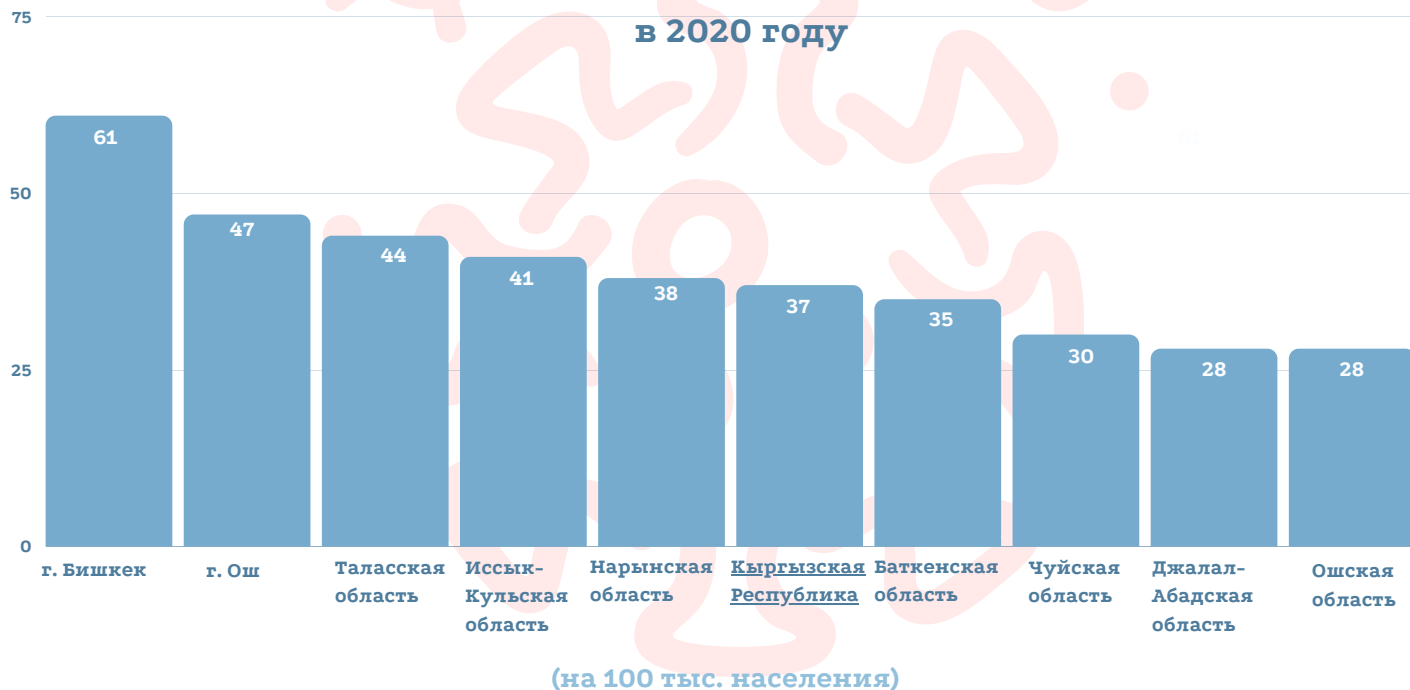




# Число заболевших коронавирусной инфекцией с установленным впервые в жизни диагнозом COVID-19 в 2020 году



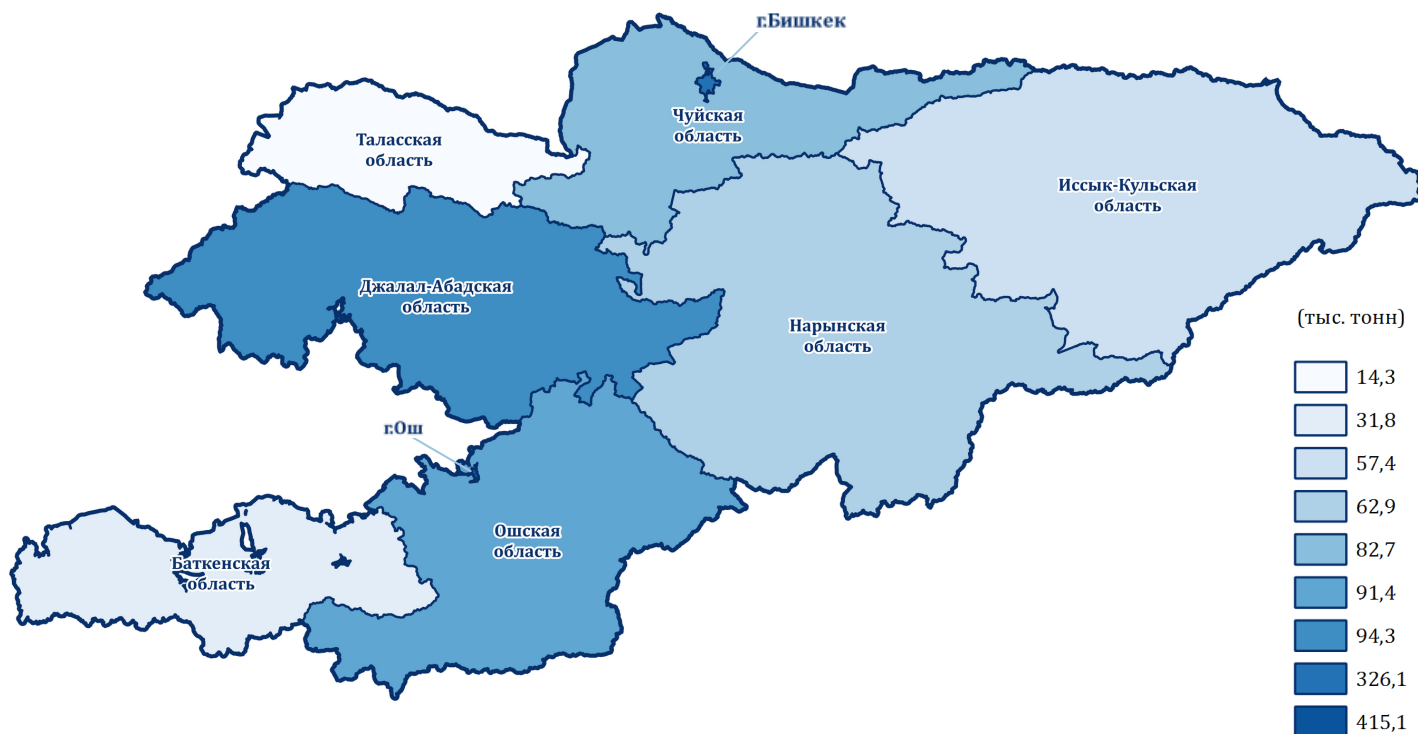
## Число умерших от пневмонии и коронавирусной инфекции (COVID-19) в 2020 году



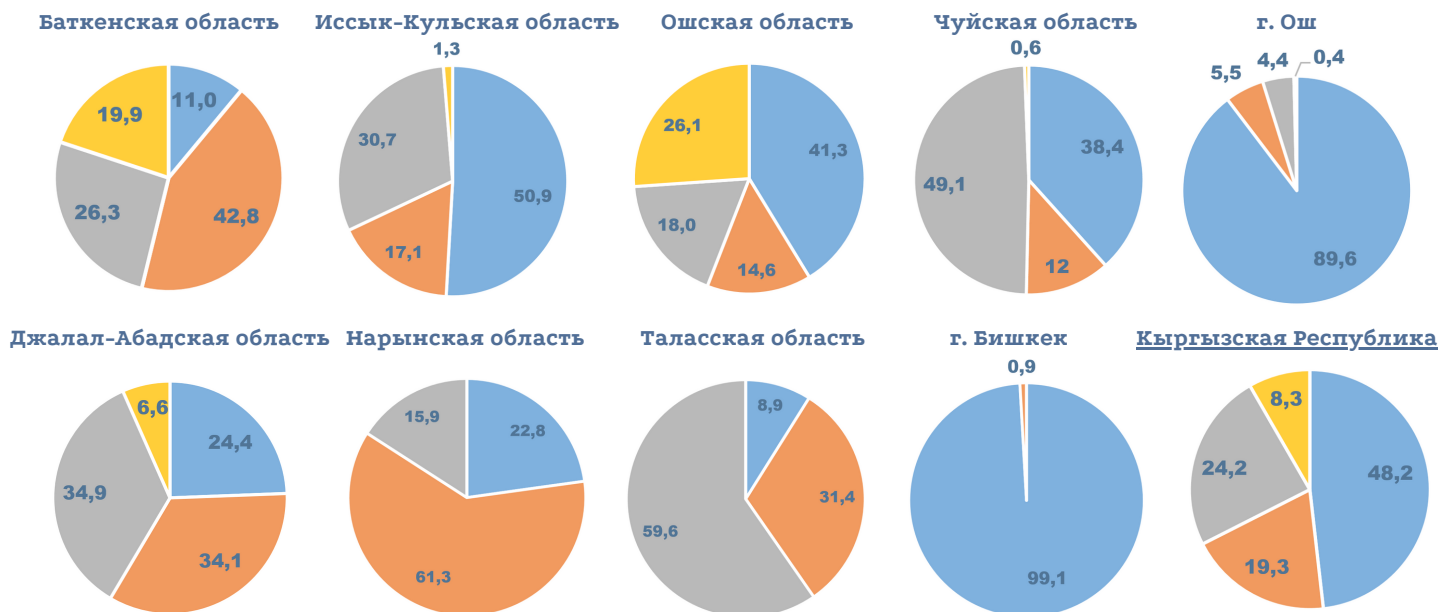
От коронавирусной инфекции (COVID-19) в 2020 году скончалось 2 448 человек, или 37 умерших на 100 тыс. населения. Наибольшее превышение среднереспубликанского показателя смертности от пневмонии отмечалось в Чуйской и Нарынской областях, тогда как смертности от коронавирусной инфекции (COVID-19) – в городах Бишкек и Ош, а также Таласской области.



# Вывоз бытового мусора (твердых отходов) по территории в 2020 году



## Способы избавления от мусора по территории (в процентах)



Сопутствующим продуктом жизнедеятельности человека является мусор. Способы избавления от мусора напрямую зависят от доступа к услугам, предоставляемым коммунальным хозяйством. В 2020 году домохозяйства избавлялись от мусора путем использования контейнеров, сбрасывания в мусорные кучи, сжигания и закапывания.

В городских поселениях наибольшая доля домохозяйств (83,3 процента) избавлялась от мусора путем использования контейнеров и сбрасывания его в мусорные кучи (14,3 процента). В сельской местности 39,3 процента домохозяйств сжигали мусор и 22,6 процента сбрасывали его в мусорные кучи.

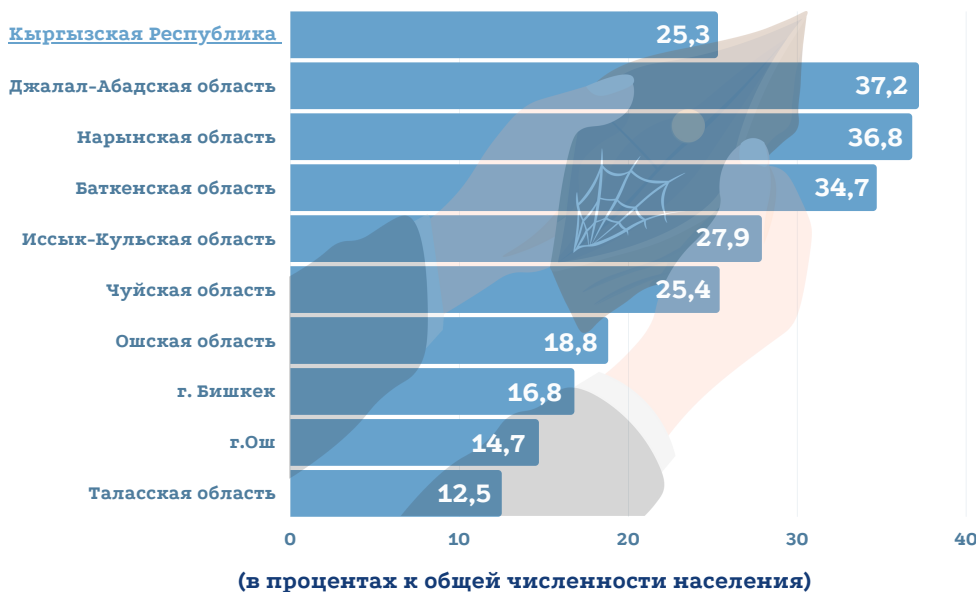
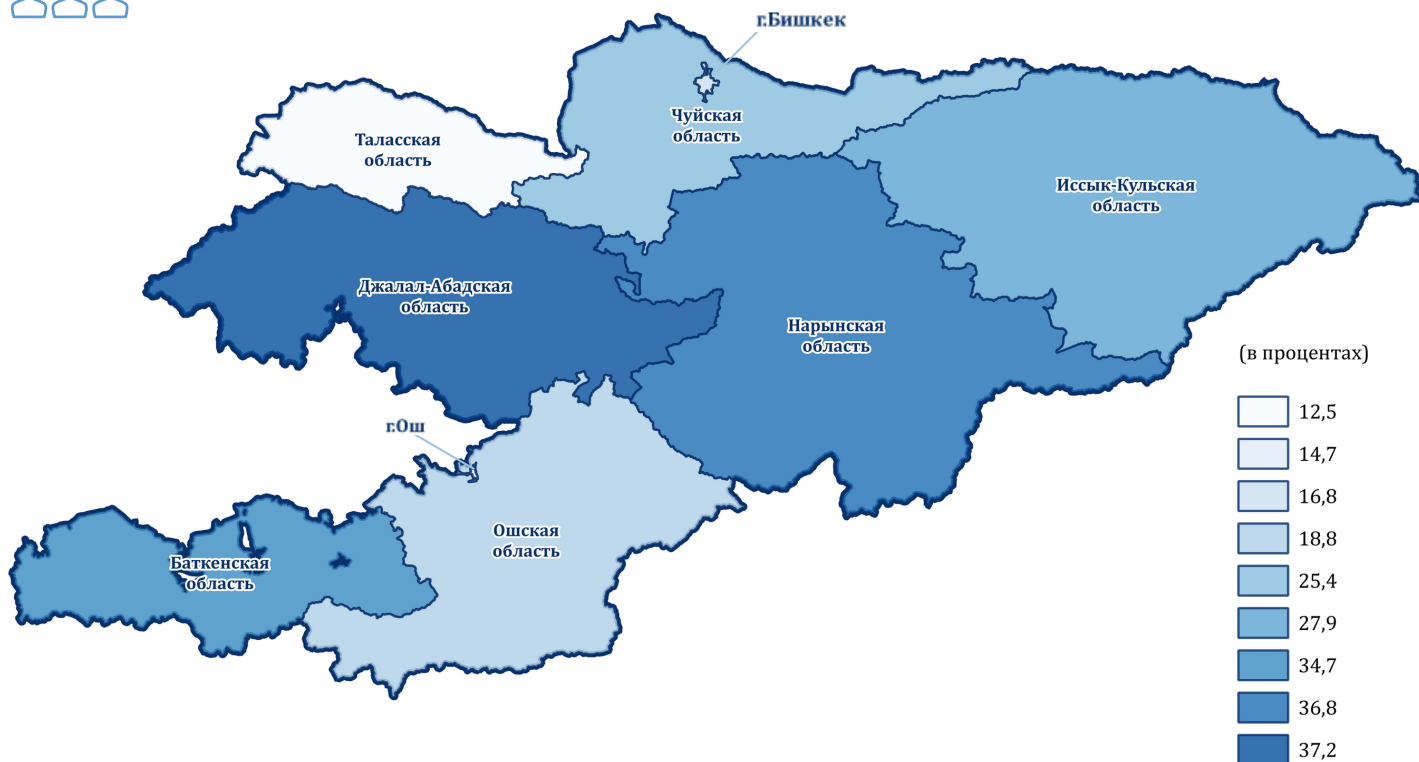
- Сбор грузовиком, контейнером
- Сброс в мусорные кучи
- Сжигание
- Закапывание







# Уровень бедности населения в 2020 году

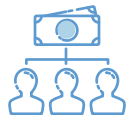


**За чертой бедности в 2020 году проживали 1 млн. 678 тыс. человек, из которых 73,7 процентов являлись жителями сельских населенных пунктов.**

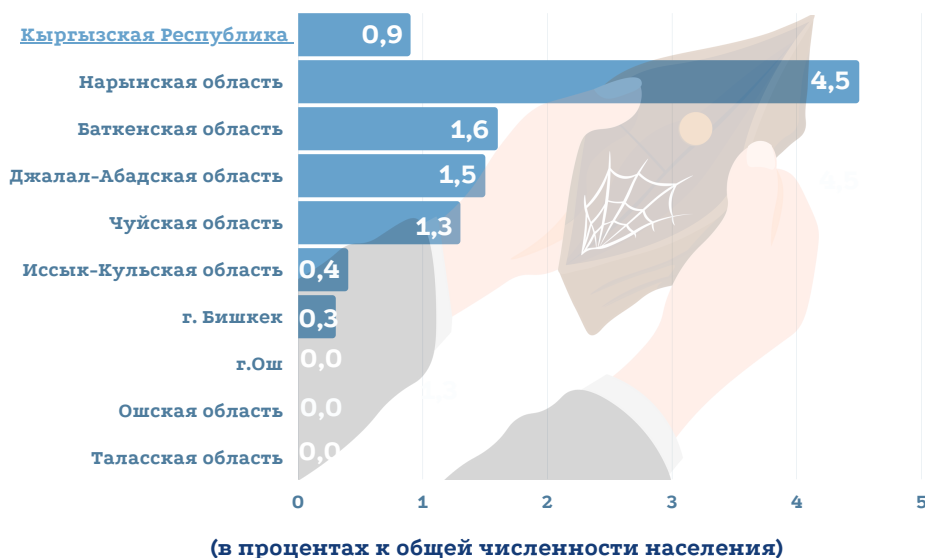
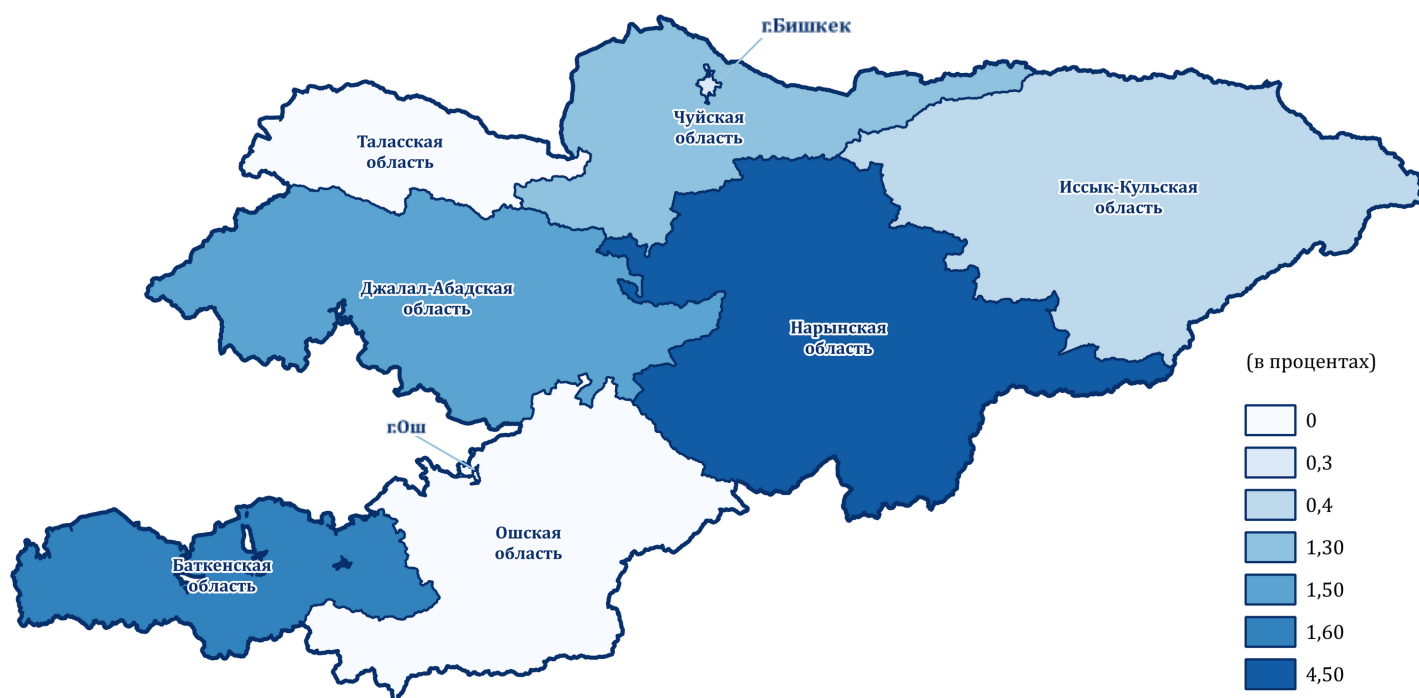
В 2020 году уровень бедности, рассчитанный по потребительским расходам, в целом по республике составил 25,3 процента. Наиболее высокая доля бедных (37,2%) наблюдалась в Джалал-Абадской области и наиболее низкая (12,5%) в Таласской области.

Уровень бедности в городских поселениях увеличился на 3,6 процентных пункта, а в сельской местности - на 6,1 процентных пункта.



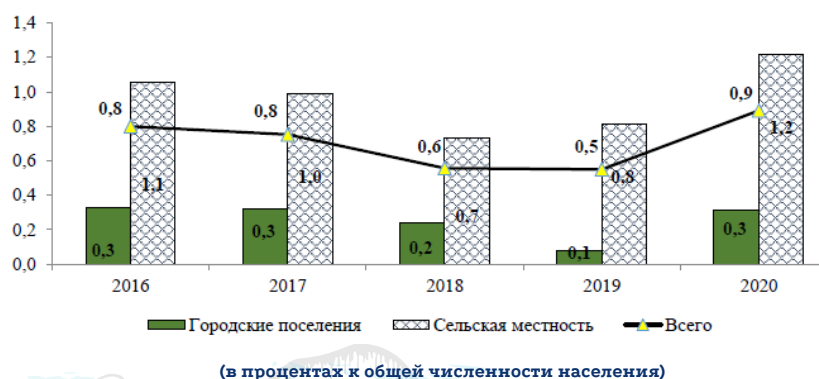


# Уровень крайней бедности населения в 2020 году



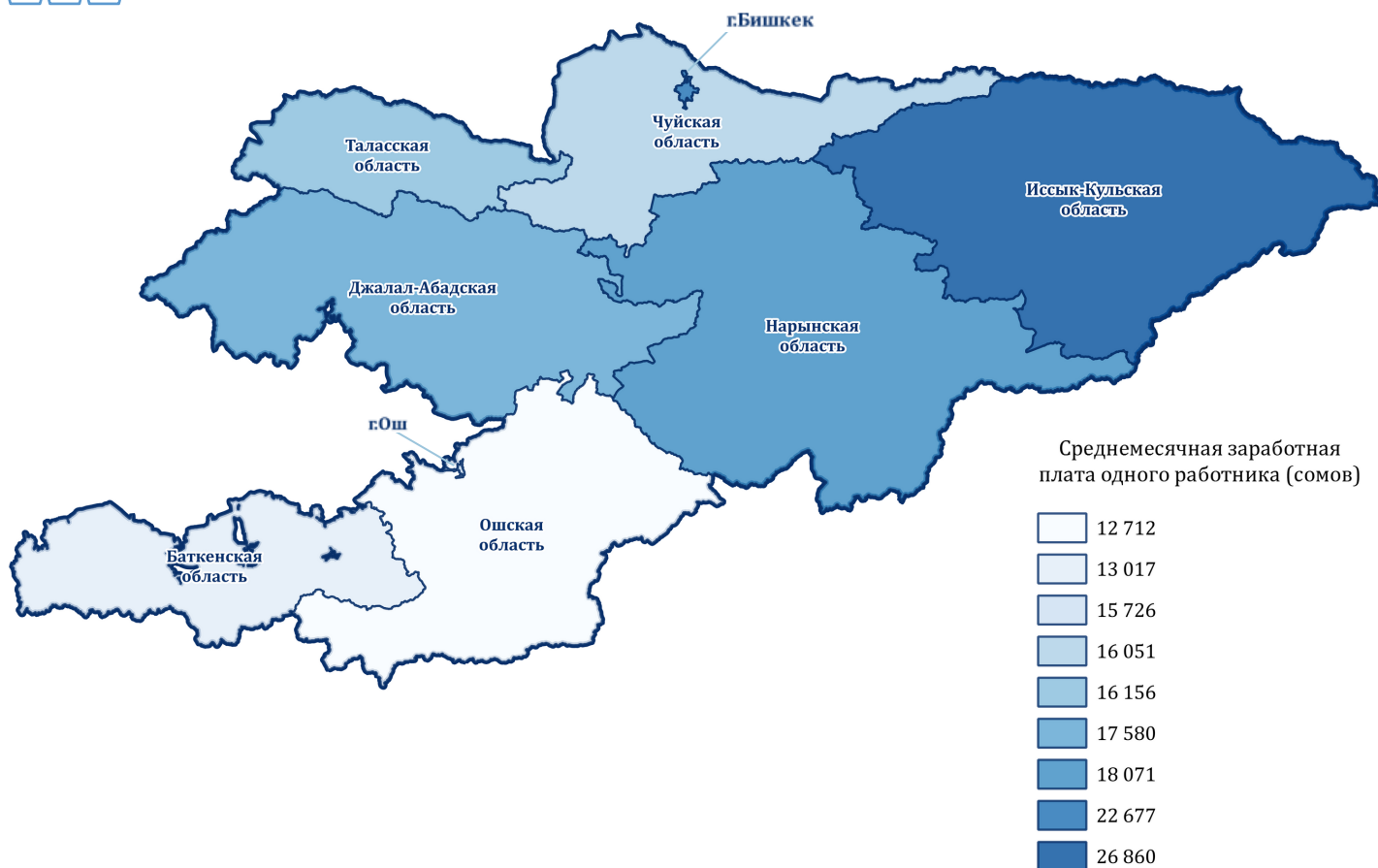
За чертой крайней бедности в 2020 году проживали **59,2 тыс. человек**, из которых **87,2 процента** являлись жителями сельских населенных пунктов.

Уровень крайней бедности в 2020 году составил 0,9 процента. Явления крайней бедности не наблюдалось в Ошской и Таласской областях, а также городе Ош. В Иссык-Кульской области уровень крайней бедности снизился на 0,9 процентных пункта. Рост крайней бедности отмечен в Нарынской (на 2,0 процентных пункта), Баткенской (на 1,3 процентных пункта), Чуйской (на 1,1 процентных пункта) и Джалал-Абадской (на 0,9 процентных пункта) областях, а также в городе Бишкек (на 0,3 процентных пункта).





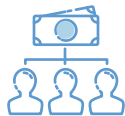
# Зарботная плата по территории в 2020 году



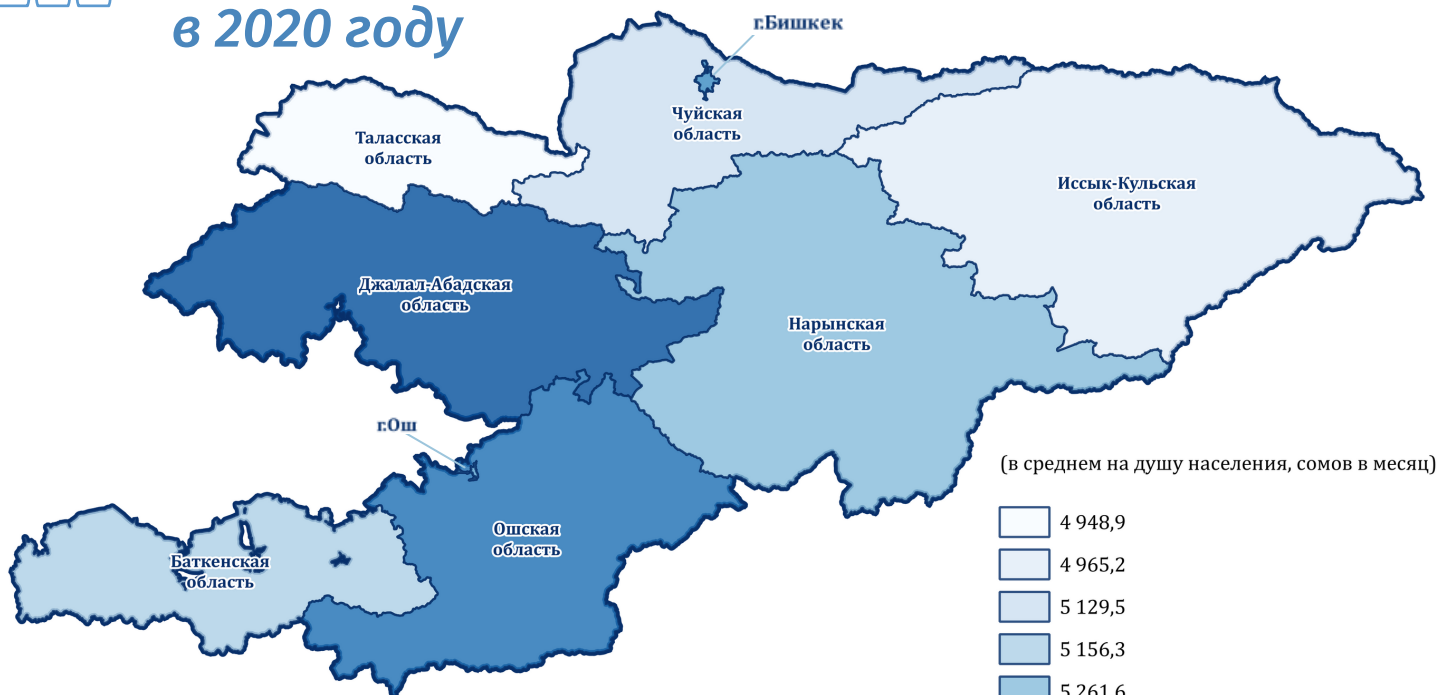
В 2020 году среднемесячная номинальная заработная плата одного работника в Кыргызстане составила **18 940 сомов.**



Среднемесячная номинальная заработная плата - это отношение начисленного фонда заработной платы, включая подоходный налог и обязательный страховой взнос работника, к среднесписочной численности работников, принимаемой для исчисления средней заработной платы, а также к количеству месяцев в периоде.



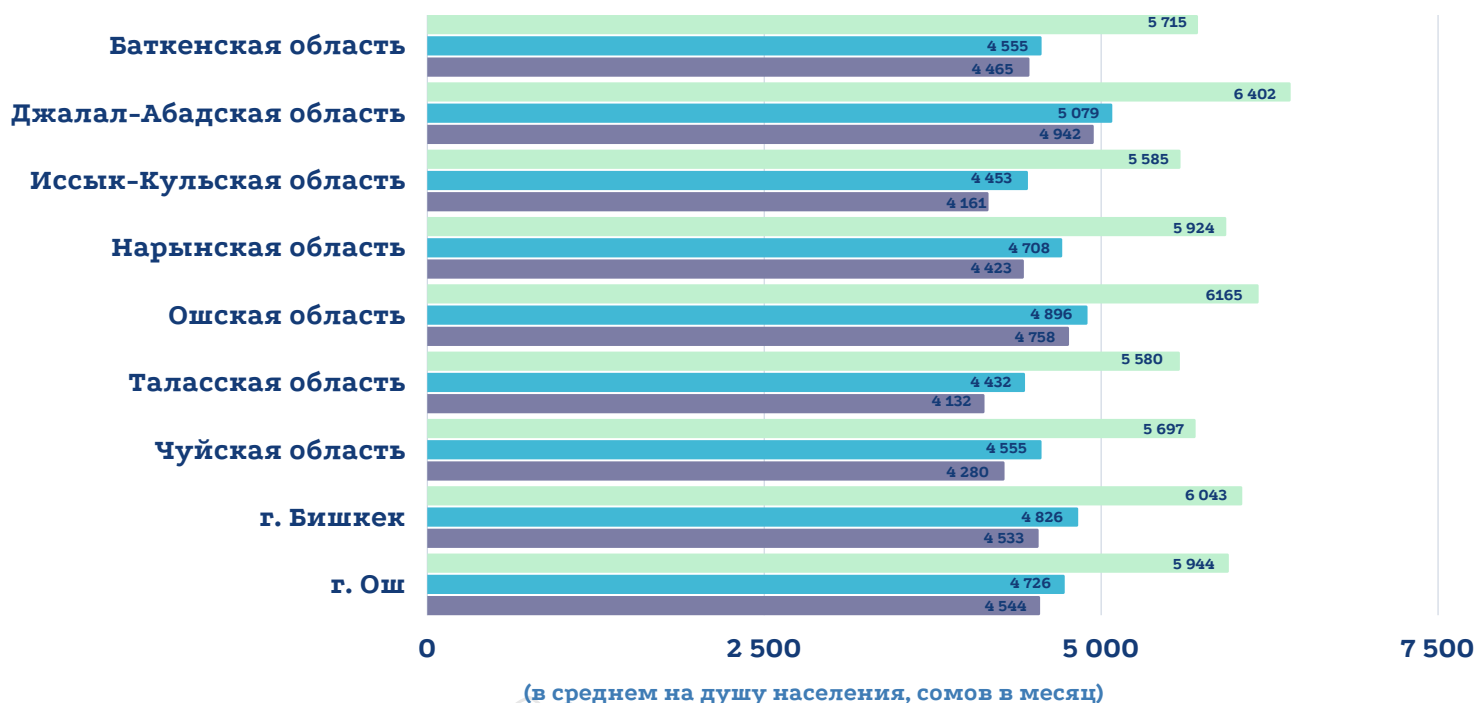
# Прожиточный минимум для основных социально-демографических групп населения в 2020 году



(в среднем на душу населения, сомов в месяц)



- Взрослое население трудоспособного возраста
- Взрослое население пенсионного возраста
- Дети

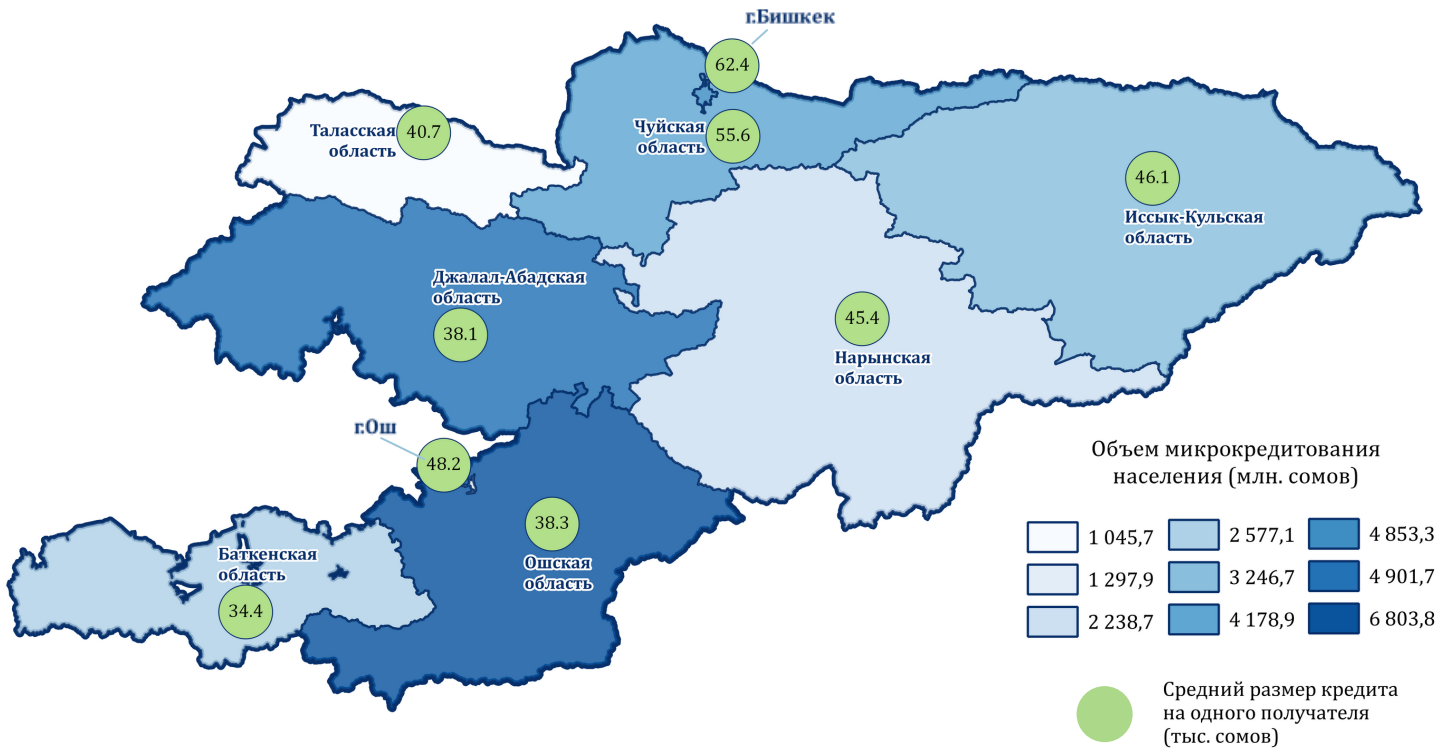


В соответствии со структурой прожиточного минимума, утвержденной Постановлением Правительства Кыргызской Республики № 694 от 6 ноября 2009 года, доля продовольственных товаров в нем составляет 65 процентов, непродовольственных товаров - 16 процентов, услуг - 17 процентов и налогов - 2 процента. Энергетическая ценность продовольственной корзины составляет 2 101 ккал, а ее химический состав содержит 73 гр. белков и 71 гр. жиров.

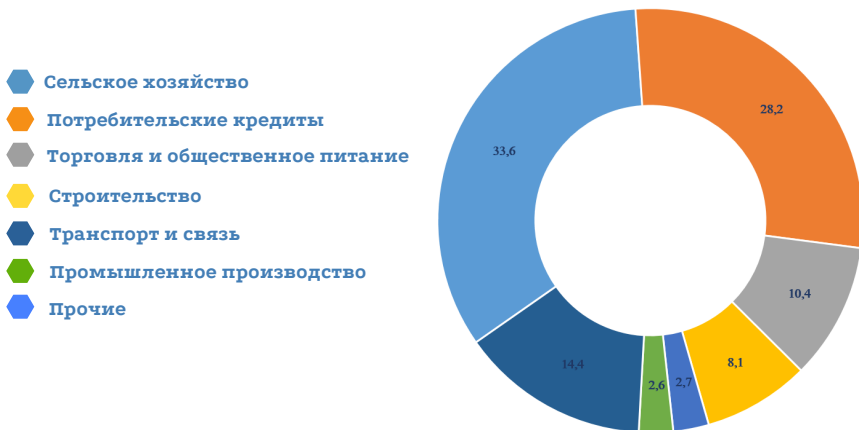




# Микрокредитование населения в 2020 году



## Микрокредитование населения по целям (в процентах к общему объему микрокредитов)

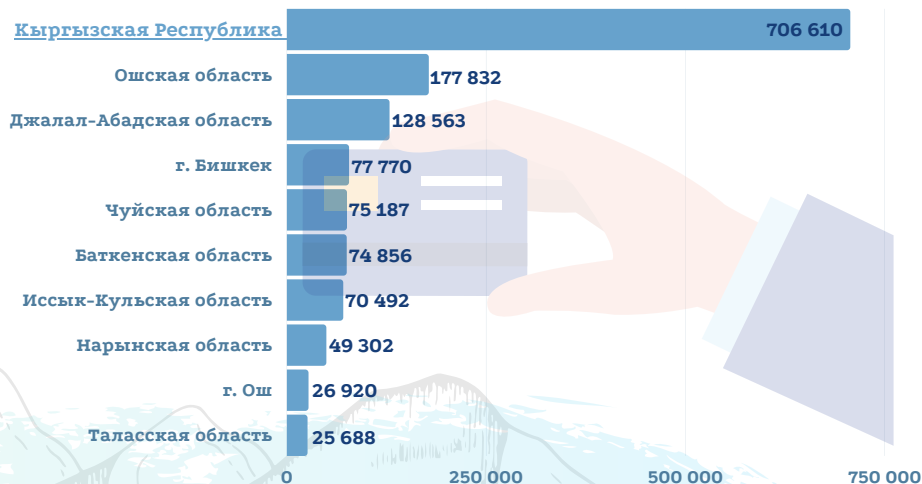


В 2020 году микрокредитными организациями выдано кредитов на сумму **31,1 млрд. сомов**, что на **3,2%** больше, чем в 2019 году. Число получателей составило **около 707 тыс. человек** (или на **13,2%** больше, чем в 2019 году).

Преобладающее число получателей микрокредитов в 2020 году приходилось на Ошскую и Джалал-Абадскую области.

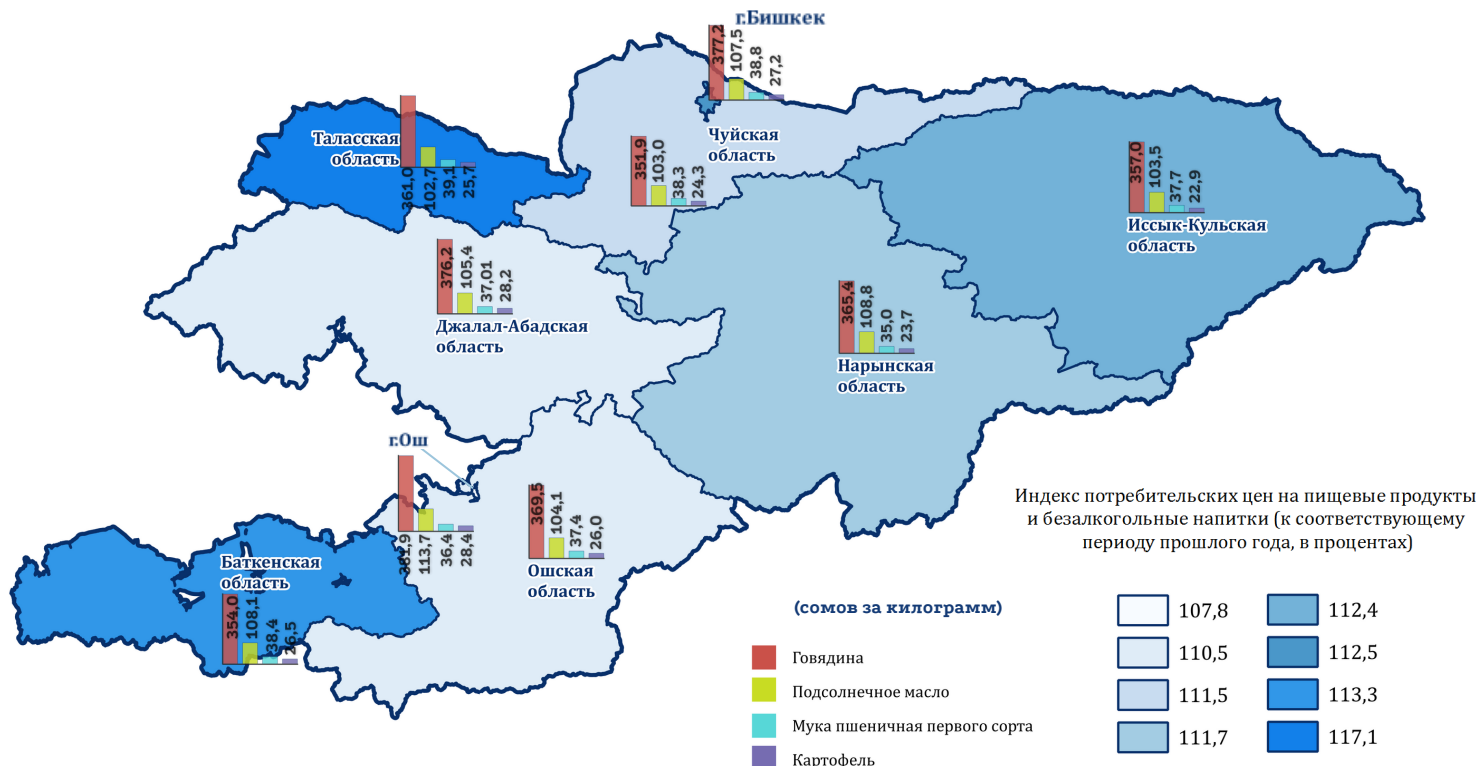
Наибольший размер кредита в расчете в среднем на одного получателя в 2020 году приходился на заемщиков г. Бишкек (62,4 тыс. сомов), Чуйской области (55,6 тыс. сомов), г. Ош (48,2 тыс. сомов). В среднем по республике этот показатель составлял 44,1 тыс. сомов.

## Количество получателей микрокредитов (человек)





# Средние потребительские цены на продукты питания по территории в 2020 году



Говядина  
372,6 сом



Подсолнечное масло  
107,2 сом



Мука пшеничная первого сорта  
38,1 сом



Картофель  
26,7 сом

В январе-декабре 2020 году (по сравнению с декабрем предыдущего года) цены на пищевые продукты и безалкогольные напитки в целом по республике повысились на 17,6 процента. При этом, наибольшее повышение цен отмечалось на чеснок - в 1,7 раза, пищевые растительные масла - на 49,0 процента, картофель - на 48,4 процента, сахар-песок - на 31,2 процента, свежее мясо - на 26,3 процента, яйца куриные - на 23,6 процента, свежие фрукты - на 17,6 процента, муку - на 16,1 процента.

## Средние потребительские цены на отдельные социально-значимые продукты питания в декабре 2019-2020гг.

