



Кыргыз Республикасынын Улуттук статистика комитети
Национальный статистический комитет Кыргызской Республики



КЫРГЫЗ РЕСПУБЛИКАСЫНДАГЫ ЧАКАН ЖАНА ОРТО ИШКЕРЛИК

2013-2017

МАЛОЕ И СРЕДНЕЕ
ПРЕДПРИНИМАТЕЛЬСТВО
В КЫРГЫЗСКОЙ РЕСПУБЛИКЕ

**КЫРГЫЗ РЕСПУБЛИКАСЫНДАГЫ
ЧАКАН ЖАНА ОРТО ИШКЕРЛИК**

2013 - 2017

**МАЛОЕ И СРЕДНЕЕ
ПРЕДПРИНИМАТЕЛЬСТВО
В КЫРГЫЗСКОЙ РЕСПУБЛИКЕ**

**Жылдык басылма
Годовая публикация**

Бишкек 2018

УДК 334
ББК 65.9 (2 Ки) 29
М 19

Редакциялык-басмалык кеңеш:

Редакционно-издательский Совет:

Төрага	Председатель	-	Султанов А.
Мүчөлөр:	Члены:	-	Чуйков Н.,
		-	Оросбаев А.,
		-	Текеева Л.,
		-	Шакулов А.,
		-	Турдубаева Ч.
		-	Бирюкова В.,
		-	Исенкулова Э.,

М19 Кыргыз Республикасындагы чакан жана орто ишкерлик:

М19 Малое и среднее предпринимательство в Кыргызской Республике:

2013-2017

Улутстатком Кырг. Респ., 2018 – 220б.

Нацстатком Кырг.Респ., 2018 – 220с.

ISBN 978-9967-26-840-1

Кыргыз Республикасындагы чакан жана орто ишкерлик» басылмасы 2013-2017-ж.ж. Кыргыз Республикасындагы чакан жана орто ишкерликтин абалынын жана өнүгүүсүнүн кыскача талдоосун камтыйт. Тиркемелерде экономикалык ишмердиктин түрлөрү жана аймактар боюнча жылдык динамика менен чакан жана орто ишканалардын, дыйкан (фермер) чарбаларынын жана жеке ишкерлердин ишмердигинин негизги экономикалык көрсөткүчтөрү боюнча статистикалык таблицалар, аларга кыскача методологиялык түшүндүрмөлөр жана 2019-ж. карата Улутстаткомдун басылмаларынын графиги келтирилген.

2017-жыл ичиндеги маалыматтар бир катар учурларда айрым көрсөткүчтөр боюнча алдын ала болуп саналат жана мындан ары такталган боло алышат.

Статистикалык маалыматтарды жалпыга маалымдоо каражаттарында жана илимий эмгектерде пайдаланган учурда маалымат тармактарында, кагазда, магниттик жана башка алып жүрүүчүлөрдө таратканда, пайдалануучулар алардын булагын көрсөтүүгө милдеттүү (Кыргыз Республикасынын «Мамлекеттик статистика жөнүндө» Мыйзамынын 17-беренеси).

Публикация *«Малое и среднее предпринимательство в Кыргызской Республике»* содержит краткий анализ состояния и развития малого и среднего предпринимательства в Кыргызской Республике в 2013-2017 гг. В приложениях приведены статистические таблицы по основным экономическим показателям деятельности малых и средних предприятий, крестьянских (фермерских) хозяйств и индивидуальных предпринимателей, с годовой динамикой по видам экономической деятельности и по территории, краткие методологические пояснения к ним и график публикаций Нацстаткома на 2019 г.

Данные за 2017 г. по отдельным показателям в ряде случаев являются предварительными и в дальнейшем могут быть уточнены.

При использовании статистических данных в средствах массовой информации и научных трудах, распространении в информационных сетях, на бумажных, магнитных и иных носителях пользователи обязаны ссылаться на их источник (ст. 17 Закона КР «О государственной статистике»).

Басылма электрондук сактагычтарда бар. *Публикация имеется также на электронных носителях.*

Жыл сайын чыгарылат.

Выпускается ежегодно.

Бул басылманын маалыматтарын жаңылоонун акыркы күнү: 2018-ж. 18 сентябрында

Последний день обновления данных настоящей публикации: 18 сентября 2018г.

Шарттуу белгилер:

- кубулуш болгон эмес;
... маалымат жок;
0,0 анча чоң эмес өлчөм.

Условные знаки:

- явление отсутствует;
... данных не имеется;
0,0 незначительная величина

Жыйынтыктын кошулган суммалардан бир аз айырмасы, алардын тегеректелиши менен түшүндүрүлөт. *Незначительные расхождения итога от суммы слагаемых объясняются округлением данных.*

М 0605010200-12

УДК 334

ISBN 978-9967-26-840-1

ББК 65.9(2Ки) 29

интернет: www.stat.kg

e-mail: nsc_mail@stat.kg

© Кыргыз Республикасынын

Улуттук статистика комитети, 2018

© Национальный статистический комитет
Кыргызской Республики, 2018

Улуттук статистика комитетинин башка негизги басылмалары

“Кыргызстан сандарда”

Бкчам маалыматтардын негизинде өлкөнүн 2017-ж. социалдык-экономикалык абалын мүнөздөөчү негизги көрсөткүчтөр мурдагы жылдар менен салыштырылып берилди. Калк, анын жумуштуулугу жана жашоо деңгээли, социалдык чөйрөнүн өнүгүүсү, ошондой эле экономиканын айрым тармактарынын абалдары жөнүндө маалыматтар берилди. Тиражы: 120 нуска.

“Кыргыз Республикасынын статистикалык жылдыгы - 2013-2017”

Жалпысынан республика жана анын региондору боюнча такталган дайындарга негизделген кеңири маалыматты камтыйт. Социалдык чөйрө, илим жана инновациялар, маалыматтык-коммуникациялык технологиялар, баалар жана тарифтер жөнүндө дайындар көрсөтүлдү. Улуттук эсептер тутуму, республиканын чарба жүргүзүүчү субъектилери, чакан жана орто ишкердик, инвестициялар жөнүндө маалыматтар камтылды. Экономиканын айрым тармактарындагы абал чагылдырылды. Тышкы экономикалык ишмердик республиканын төлөм тендеми жана тышкы соодасы жөнүндө маалыматтар менен берилди. Тиражы: 80 нуска.

“Кыргыз Республикасынын социалдык тенденциялары”

Бир нече жылдардын ичиндеги республиканын социалдык чөйрөсүндө болуп жаткан көрүнүштөрдү жана процесстерди толук чагылдыруучу аналитикалык басылма. Басылмага түшүндүрүүчү текст менен толукталган 70тен ашык график жана 100гө жакын таблица камтылган. Берилген маалыматтар эл аралык методологияга ылайык эсептелди. Тиражы: 50 нуска.

“2016 жылдагы Кыргыз Республикасынын товарларын жана кызмат көрсөтүүлөрүн өндүрүүнүн жана пайдалануунун тармактар аралык тендеми (“чыгымдар –чыгарылыш” таблицалары)

Негизги жана сатылып алынган бааларда товарларды жана кызмат көрсөтүүлөрдү сунуштоо боюнча таблицалар, негизги жана сатылып алынган баалардагы товарлардын жана кызмат көрсөтүүлөрдүн агымдарынын ырааттуулугу жана башка маалыматтар (“Чыгымдар-Чыгарылыш” таблицалары). Тираж 20 нуска.

“Кыргыз Республикасынын улуттук эсептери - 2013-2017”

Улуттук эсеп тутумундагы көрсөткүчтөрдү түзүүнүн жана өз ара байланышуунун принциптери, негизги түзүмдөрү жана алардын айрым компоненттери баяндалат, республиканын ички дүң продуктун өндүрүү, түзүү, бөлүштүрүү жана пайдалануу жөнүндөгү жалпыланган маалыматтарды камтыган эсеп тутуму берилет. Тиражы: 50 нуска.

“Кыргыз Республикасынын демографиялык жылдыгы - 2013-2017”

Жыйнак администрациялык-аймактык түзүлүш, калктын санынын өзгөрүлүшү, жыныстык-курактык жана улуттук курам, Кыргыз Республикасынын аймагы боюнча жайгашышы тууралуу, төрөт жана өлүм, никелешүү жана ажырашуу, миграциясы ж.б. жөнүндө маалыматтарды камтыйт. Тираж 85 нуска.

“Кыргыз Республикасынын өнөр жайы - 2013-2017”

Басылмада 2017-ж. өнөр жайдын жалпы республика боюнча өнүгүшүн мүнөздөөчү негизги көрсөткүчтөр мурдагы жылдарга салыштырылып берилди. Продукциянын айрым түрлөрүнүн өндүрүлүшү жана аймактар боюнча маалыматтар берилди.

Тиражы: 55 нуска.

“Кыргыз Республикасынын айыл чарбасы - 2013-2017”

Көрсөтүлгөн мезгилде айыл чарбасында түзүлгөн тенденциялардын талдоосун камтыйт. Айыл чарба продукциясынын республика жана аймактар боюнча өндүрүлүшү жана сатып өткөрүлүшү жөнүндө маалыматтар берилди. Тиражы: 60 нуска.

“Кыргыз Республикасындагы инвестициялар - 2013-2017”

2017-ж. республиканын инвестициялык жана курулуш ишмердиги боюнча статистикалык маалыматтар мурунку жылдарга салыштырып берилди. Тиражы: 55 нуска.

“Кыргыз Республикасынын керектөө рыногу - 2013-2017”

Жыйнакта Кыргыз Республикасынын жана региондорунун ички соодасынын абалы жөнүндө статистикалык маалыматтар, ошондой эле методологиялык түшүндүрмөлөр берилди. Тиражы: 50 нуска.

“Кыргыз Республикасынын маалыматтык-коммуникациялык технологиялары - 2013-2017”

Жалпысынан республика жаан анын региондору боюнча юридикалык жактардын маалыматтык-коммуникациялык технологияларынын абалын жана пайдаланылышын талдоону камтыйт. Тиркемелерде экономикалык ишмердиктин түрлөрү жана менчик формалары боюнча МКТнын абалы туурасында толук маалыматтар берилди. Тиражы: 50 нуска.

“Кыргыз Республикасынын ишканаларынын финансысы - 2013-2017”

Экономиканын реалдуу жана финансы секторундагы ишканалардын финансылык көрсөткүчтөрүнүн кыскача талдоосун камтыйт. Тиркемелерде кеңири маалыматтар жана аларга методологиялык түшүндүрмөлөр берилди. Тиражы: 55 нуска.

“Кыргыз Республикасынын тышкы соодасы - 2013-2017”

Мезгилдеги тышкы сооданын өнүгүшүндө түзүлгөн тенденциялардын талдоосун камтыйт. Тиркемелерде кеңири статистикалык маалыматтар жана аларга методологиялык түшүндүрмөлөр берилди. Тиражы: 50 нуска.

“Кыргыз Республикасынын калкынын жашоо деңгээли - 2013-2017”

Улутстатком тарабынан үй чарбаларга жыл сайын өткөрүлүүчү текшерүүлөргө ылайык, кедейчилик көрсөткүчтөрүнүн, калктын кирешелери жана чыгымдары, тамактануунун энергетикалык баалуулугу жөнүндө маалыматтардын талдоосун камтыйт. Калкты социалдык жактан камсыздоо жөнүндө маалыматтар көрсөтүлдү. Тиркемелерде кеңири статистикалык маалыматтар жана аларга методологиялык түшүндүрмөлөр берилди. Тиражы: 120 нуска.

“Иш менен камсыз кылуу жана жумушсуздук”

Басылма 2017-ж. өткөрүлгөн үй чарбалардын бюджеттерине жана жумушчу күчүнө интеграциялык тандалма изилдөө жүргүзүүнүн жыйынтыктары боюнча даярдалды. Аймагы, жынысы, билим деңгээли, экономикалык ишмердигинин түрү, иштеген жумушу ж.б. боюнча бөлүштүрүлгөн экономикалык активдүү, иштеген жана жумушсуз калк жөнүндө маалыматтарды камтыйт. Тиражы: 55 нуска.

“Кыргыз Республикасындагы чет өлкөлүк инвестициялары бар ишканалардын ишмердиги - 2013-2017”

2017-ж. чет өлкөлүк инвестициялары бар ишканалардын ишмердиктеринин негизги экономикалык көрсөткүчтөрү боюнча кыскача талдоо жана статистикалык маалыматтар мурунку жылдарга салыштырылып берилди. Тиражы: 50 нуска.

“Кыргыз Республикасындагы аялдар жана эркектер”

Калктын саны жана түзүмү, жашоонун узактыгы, оорулар, билим берүү, экономикалык ишмердиктин түрлөрү боюнча жумуштуулук, башкаруу органдарындагы өкүлчүлүк жөнүндө маалыматтар гендерлик өңүттө берилди. Тиражы: 50 нуска.

“Кыргызстандагы туризм - 2013-2017”

Республикадагы туризм чөйрөсүндөгү жумуштуулук, туристтердин агымы, эс алуу кызмат көрсөтүүлөрү жана туризм мекемелер тарамы жөнүндө маалыматтар берилди. Тиражы: 70 нуска.

“Кыргыз Республикасындагы айлана-чөйрө - 2013-2017”

Жыйнакта айлана-чөйрөнүн абалын, ага экологиялык таасир этүүнүн динамикасын, ошондой эле аны коргоо боюнча жүргүзүлгөн иш-чараларды мүнөздөгөн маалыматтар берилди. Тираж 70 нуска.

Другие основные публикации Национального статистического комитета

«Кыргызстан в цифрах»

Представлены основные показатели, характеризующие социально-экономическое положение страны в 2017г. в сравнении с предыдущими годами на основе оперативных данных. Содержит информацию о населении, его занятости и уровне жизни, а также о состоянии отдельных отраслей экономики. Тираж 120 экз.

«Статистический ежегодник Кыргызской Республики 2013-2017»

Содержит подробную информацию, основанную на уточненных данных, как в целом по республике, так и по ее регионам. Представлены данные о населении, его занятости и уровне благосостояния. Помещена информация о системе национальных счетов, хозяйствующих субъектах республики, малом и среднем предпринимательстве, инвестициях. Освещено положение в отдельных отраслях экономики. Внешнеэкономическая деятельность представлена данными о платежном балансе республики, объемах внешней торговли, экспорта и импорта. Тираж 80 экз.

«Социальные тенденции Кыргызской Республики»

Аналитическое издание, наиболее полно отражающее явления и процессы, происходящие в социальной сфере республики за ряд лет. В издание включено более 70 графиков и около 100 таблиц, дополненных пояснительным текстом к ним. Тираж 50 экз.

«Национальные счета Кыргызской Республики 2013-2017»

Излагаются принципы построения и взаимосвязь показателей системы национальных счетов, основные структуры и их отдельные компоненты, приведена система счетов, содержащая обобщенные данные о производстве, образовании, распределении и использовании валового внутреннего продукта республики. Тираж 50 экз.

Межотраслевой баланс производства и использования товаров и услуг Кыргызской Республики за 2016г.

Содержит таблицы по предложению товаров и услуг в основных и покупных ценах, согласованности потоков товаров и услуг в основных и покупных ценах и др. данные (таблицы “Затраты-Выпуск”). Тираж 20 экз.

«Демографический ежегодник Кыргызской Республики 2013-2017»

Содержит данные об административно-территориальном устройстве, изменении численности, половозрастном и национальном составе населения, его размещении по территории Кыргызской Республики, о рождаемости и смертности, брачности и разводимости, миграции и т.д. Тираж 85 экз.

«Промышленность Кыргызской Республики 2013-2017»

Представлены основные показатели, характеризующие развитие промышленности в целом по республике в 2017г. в сравнении с рядом предшествующих лет. Приведены данные о производстве отдельных видов продукции и территории. Тираж 55 экз.

«Сельское хозяйство Кыргызской Республики 2013-2017»

Содержит анализ тенденций, сложившихся в сельском хозяйстве за указанный период. Приведены данные о производстве и реализации сельскохозяйственной продукции по республике и территории. Тираж 60 экз.

«Инвестиции в Кыргызской Республике 2013-2017»

Представлены статистические данные по инвестиционной и строительной деятельности в республике за 2017г. в сравнении предыдущими годами. Тираж 55 экз.

«Потребительский рынок Кыргызской Республики 2013-2017»

Представлены статистические данные о состоянии внутренней торговли в республике и ее регионах, а также методологические пояснения к ним. Тираж 40 экз.

«Информационно-коммуникационные технологии Кыргызской Республики 2013-2017»

Содержит анализ использования информационно-коммуникационных технологий юридическими лицами как в целом в республике, так и по ее регионам. В приложениях приведены подробные данные о состоянии ИКТ по формам собственности и видам экономической деятельности. Тираж 50 экз.

«Финансы предприятий Кыргызской Республики 2013-2017»

Содержит краткий анализ финансовых показателей предприятий реального и финансового секторов экономики. В приложениях приведены подробные данные и методологические пояснения к ним. Тираж 55 экз.

«Внешняя торговля Кыргызской Республики 2013-2017»

Представлены статистические данные о внешней торговле товарами, торговле услугами, индексах цен импорта и экспорта, а также курсы валют. В приложениях приведены подробные статистические данные и методологические пояснения к ним. Тираж 50 экз.

«Уровень жизни населения Кыргызской Республики 2013-2017»

Содержит анализ показателей бедности, доходов и расходов населения, энергетической ценности питания, отслеживаемых Нацстаткомом в соответствии с ежегодно проводимыми обследованиями домохозяйств. Представлены данные о социальном обеспечении населения. В приложениях приведены подробные статистические данные и методологические пояснения к ним. Тираж 120 экз.

«Занятость и безработица»

Подготовлен по итогам интегрированного выборочного обследования домашних хозяйств и рабочей силы в 2017г. Содержит данные об экономически активном, занятом и безработном населении с их распределением по территории, полу, уровню образования, видам экономической деятельности, занятиям и др. Тираж 55 экз.

«Деятельность предприятий с иностранными инвестициями в Кыргызской Республике 2013-2017»

Представлен краткий анализ и статистические данные по основным экономическим показателям деятельности предприятий с иностранными инвестициями в 2017г. в сравнении с предыдущими годами. Тираж 50 экз.

«Женщины и мужчины Кыргызской Республики»

В гендерном аспекте представлены данные о численности и структуре населения, продолжительности жизни, заболеваемости, образовании, занятости по видам экономической деятельности, представительстве в органах управления. Тираж 50 экз.

«Туризм в Кыргызстане 2013-2017»

Представлены данные о занятости в сфере туризма, потоках туристов, услугах отдыха и сети учреждений туризма в республике. Тираж 70 экз.

«Окружающая среда в Кыргызской Республике 2013-2017»

Содержит информацию, характеризующую состояние природных ресурсов и окружающей среды, показатели экологического воздействия на нее, а также мероприятия по ее защите. Тираж 70 экз.

**БАСЫЛМАЛАРДЫН БӨЛҮМДӨРҮНӨ ЖООПТУУ АДАМДАР
ОТВЕТСТВЕННЫЕ ЗА РАЗДЕЛЫ ПУБЛИКАЦИИ**

Телефондор:

Телефоны:

Чакан жана орто ишкерлик субъекттеринин ишмердигинин негизги көрсөткүчтөрү <i>Основные показатели деятельности субъектов малого и среднего предпринимательства</i>	Э.К. Исенкулова Ч.С. Абдрахманова	324-695 625-591
Чакан жана орто ишканалардын саны, иштегендердин саны жана эмгек акы <i>Количество малых и средних предприятий, численность занятых и заработная плата</i>	Г.Ж. Джайлобаева	626-076
Чакан жана орто ишканалардын ишмердигинин негизги финансылык көрсөткүчтөрү <i>Основные финансовые показатели деятельности малых и средних предприятий</i>	Ч.С. Абдрахманова	625-591
Чакан жана орто ишкерлик субъекттеринин ишмердигинин айрым өндүрүштүк көрсөткүчтөрү <i>Отдельные производственные показатели деятельности субъектов малого и среднего предпринимательства</i>	Г.Т. Мурсабекова В.Т.Мамбеталиева В.И.Бирюкова А.Т.Нурбаева А.Т. Маманова	664-043 324-650 324-642 664-044 324-725
Чакан жана орто ишкерлик субъекттеринин тышкы экономикалык ишмердиги <i>Внешнеэкономическая деятельность субъектов малого и среднего предпринимательства</i>	В.Т.Мамбеталиева Г.Н.Сулайманова	324-650 324-726
Дыйкан (фермер) чарбаларынын ишмердигинин негизги көрсөткүчтөрү <i>Основные показатели деятельности крестьянских (фермерских) хозяйств</i>	Г.Т. Мурсабекова Э.Б.Тургунбаева	664-043 625-735
Жеке ишкерлер <i>Индивидуальные предприниматели</i>	Г.Б. Ермакбаева	625-639
Чыгарууга жооптуу <i>Ответственная за выпуск</i>	Ч.С. Абдрахманова	625-591

Мазмуну	Содержание	
Баш сөз	Предисловие	7
2013-2017-жылдардагы Кыргыз Республикасындагы чакан жана орто ишкерлик	Малое и среднее предпринимательство в Кыргызской Республике в 2013-2017гг.	8
1-тиркеме: Таблицалар	Приложение 1: Таблицы	15
1.	Чакан жана орто ишкерлик субъекттеринин ишмердигинин негизги көрсөткүчтөрү <i>Основные показатели деятельности субъектов малого и среднего предпринимательства</i>	23
2.	Чакан жана орто ишканалардын саны, иштегендердин саны жана эмгек акысы <i>Количество малых и средних предприятий, численность занятых и заработная плата</i>	31
3.	Чакан жана орто ишканалардын ишмердигинин негизги финансылык көрсөткүчтөрү <i>Основные финансовые показатели деятельности малых и средних предприятий</i>	95
4.	Чакан жана орто ишкерлик субъекттеринин ишмердигинин айрым өндүрүштүк көрсөткүчтөрү <i>Отдельные производственные показатели деятельности субъектов малого и среднего предпринимательства</i>	123
5.	Чакан жана орто ишкерлик субъекттеринин тышкы экономикалык ишмердиги <i>Внешекономическая деятельность субъектов малого и среднего предпринимательства</i>	157
6.	Дыйкан (фермер) чарбаларынын ишмердигинин негизги көрсөткүчтөрү <i>Основные показатели деятельности крестьянских (фермерских) хозяйств</i>	183
7.	Жеке ишкерлер <i>Индивидуальные предприниматели</i>	193
2-тиркеме: Кыскача методологиялык түшүндүрмөлөр	Приложение 2: Краткие методологические пояснения	201
3-тиркеме: Ишканалардын типтеринин классификаторунун негизги схемасы	Приложение 3: Основная схема классификатора типов предприятий	211
4-тиркеме: 2019-жылга карата Улутстаткомдун басылмаларынын графиги	Приложение 4: График публикаций Нацстаткома на 2019г.	215

Баш сөз

“Кыргыз Республикасындагы чакан жана орто ишкерлик-2013-2017” басылмасы 2013-2017-жылдардагы Кыргыз Республикасындагы чакан жана орто ишкерликтин абалынын жана өнүгүүсүнүн кыскача талдоосун, экономикалык ишмердиктин түрлөрү жана аймактары боюнча статистикалык маалыматтарды камтыйт.

Жыйнакта иштеген ишканалардын санын, андагы иштеген жумушчулардын санын жана орточо айлык эмгек акыны мүнөздөгөн статистикалык таблицалар жана графиктер, чакан жана орто ишканалардын финансылык көрсөткүчтөрү, өнөр жай продукцияларынын (иштердин, кызмат көрсөтүүлөрдүн), өз күчү менен аткарылган подряддык иштердин, дүн жана чекене соода; автомобилдерди жана мотоциклдарды ондоонун көлөмдөрү, ошондой эле мейманканалардын жана ресторандардын, транспорт, почта жана чабарман ишмердигинин ишканаларынын кызмат көрсөтүүлөрү, байланыш кызмат көрсөтүүлөрү жана башкалар жайгашкан. Дыйкан (фермер) чарбаларынын жана жеке ишкерлердин ишмердиги жөнүндө маалыматтар камтылат.

Ошондой эле жыйнактагы басып чыгарылган статистикалык маалыматтарга кыскача методологиялык түшүндүрмөлөр келтирилген.

Предисловие

Публикация «Малое и среднее предпринимательство в Кыргызской Республике 2013-2017» содержит краткий анализ состояния и развития малого и среднего предпринимательства в Кыргызской Республике в 2013-2017 гг. и статистические данные по видам экономической деятельности и территории.

В сборнике размещены статистические таблицы и графики, характеризующие количество действующих предприятий, численность работающих в них и среднемесячную заработную плату, финансовые показатели деятельности малых и средних предприятий, объемы промышленной продукции (работ, услуг), подрядных работ, выполненных собственными силами, оптовой и розничной торговли, ремонта автомобилей и мотоциклов, а также услуги гостиниц и ресторанов, предприятий транспорта, почтовой и курьерской деятельности, услуги связи и другие. Содержатся данные о деятельности крестьянских (фермерских) хозяйств и индивидуальных предпринимателей.

Также приведены краткие методологические пояснения к статистическим данным опубликованным в сборнике.

Кыргыз Республикасындагы чакан жана орто ишкерлик 2013-2017-жылдарда

2017-жылы Кыргыз Республикасынын аймактарында 14,7 миң ишкана, анын ичинде 13,9 миң - чакан ишкана жана 0,8 миң орто ишкана иш жүргүздү. Иш жүргүзгөн ишканалардын 26 пайыздан көбү ишмердигин дүң жана чекене соодада, автоунааларды жана мотоциклдарды ондоодо, 14,7 пайызы өнөр жайда, 11,8 пайызы кесиптик, илимий жана техникалык ишмердикте жүзөгө ашырышты.

Өзүнүн бизнесин ачкандыгын каттаткан жеке ишкерлердин саны 389,8 миң адамды түзгөн.

2017-жылдын жыйынтыгы боюнча чакан жана орто ишкерлик субъекттери тарабынан өндүрүлгөн **кошумча дүң нарктын** үлүшүнүн көлөмү 204796,3 млн. сом өлчөмүндө түзүлгөн же ИДПга карата 39,3 пайыз. 2013-2017-жылдардагы анын үлүшү ИДПга карата орточо эсеп менен 40 пайызга жакынды түздү.

2017-жылы чакан жана орто ишканалар чөйрөсүндө **иштегендердин** саны 89,4 миң адамды же экономикада иштегендердин жалпы санынын 3,8 пайызын түзгөн.

Чакан жана орто ишканалардын кызматкерлеринин **орточо айлык эмгек акысы** туруктуу өсүп жатат жана 2017-ж. анын өлчөмү 10633 сомду түздү (2013-ж. - 7786 сом). Бирок анын өсүшүнө карабастан, кызматкерлердин эмгек акысы мурункудай эле республика боюнча орточо деңгээлден төмөн (15670 сом) бойдон калууда. Муну менен бирге чакан жана орто ишканалардын кызматкерлеринин эмгек акысынын өлчөмү Нарын (11486 сом) облусун жана Бишкек шаарын (12302 сом) кошпогондо жалпы республикада чакан жана орто ишканалар боюнча бардык региондордо орточо деңгээлге караганда төмөн болду.

2017-жылдагы чакан жана орто ишкерлик субъекттеринин **өнөр жай өндүрүшүнүн** көлөмү (унду жана нанды өндүрүү боюнча формалдуу эмес ишмердикти кошо эсептегенде) 50630,5 млн. сом өлчөмүндө түзүлгөн. Мындай субъекттер тарабынан өндүрүлгөн өнөр жай продукциясынын үлүшү анын жалпы көлөмүндө 21,4 пайызды түздү, ал эми 2013-ж. 24,2 пайызды түзгөн.

Чакан жана орто ишканалар тарабынан өндүрүлгөн дан өсүмдүктөрүнүн унунун үлүшү анын жалпы көлөмүндө 2013-ж. 35,3 пайыздан 2017-ж. 52,0 пайызга чейин көбөйдү. Чакан жана орто ишканалар тарабынан чоң жана кичине пластмасса бөтөлкөлөрдүн жалпы көлөмү өндүрүлгөн. Муну менен катар, эмерек өндүрүүнүн үлүшү тиешелүүлүгүнө жараша 73,0 пайыздан 48,5 пайызга чейин жана минералдык суулар - 29,2 пайыздан 27,0 пайызга чейин төмөндөгөнү белгиленген.

Региондун өнөр жай продукциясынын жалпы көлөмүндө Нарын облусунун чакан жана орто ишканаларынын үлүшү 68,7 пайызды, Ош - 67,8, Талас - 65,0, Ош ш. - 52,3, Бишкек ш. 47,6, Баткен облусу - 35,4, Жалал-Абад - 18,1, Чүй - 14,9, Ысык-Көл облусу - 4,5 пайызды түздү.

2017-жылы чакан жана орто ишканалардын (жалпы республика боюнча да) ишин өнүктүрүүгө келип түшкөн **тике чет өлкөлүк инвестициялардын** (чыгып кетүү агымын эсептебегенде) көлөмү 192,7 млн. АКШ долларын түзүп, 2016-ж. жана 2013-ж. салыштырганда 1,6 эсеге төмөндөдү. 2016-жылга салыштырганда келип түшкөн тике чет өлкөлүк инвестициялардын көлөмү чакан ишканаларда - 2,1 эсеге олуттуу азайган, ошол эле убакта орто ишканаларда алардын көлөмү тескерисинче - 1,5 эсеге көбөйгөндүгү белгиленди.

Финансылык ортомчулук жана камсыздандыруу чөйрөсүндө, курулушта, ошондой эле кесиптик, илимий жана техникалык иштерде иштеген чакан жана орто ишканаларга тике чет өлкөлүк инвестициялардын келип түшкөн көлөмүнүн олуттуу азайышы белгиленди.

Тике чет өлкөлүк инвестициялар негизинен Бишкек ш., Жалал-Абад жана Чүй облустарынын (84 пайызынан ашыгы) чакан жана орто ишканаларына тартылган.

2017-жылы чакан жана орто ишканалар тарабынан **негизги капиталга инвестиция** 50403,7 млн. сомго өздөштүрүлгөн, бул 2016-ж. караганда 14,1 эсеге аз, 2013-ж. караганда 2,5 эсеге көп.

Чакан жана орто ишканалар үчүн инвестиция салымдарынын эң артыкчылыктуу түрлөрү турак жай курулушу, транспорт ишмердиги жана жүктөрдү сактоо, иштетүү өндүрүшү, ошондой эле кыймылсыз мүлк операциялары болуп саналды.

2016-жылга салыштырганда чакан жана орто ишканалар тарабынан өздөштүрүлгөн негизги капиталга инвестиция Ош жана Талас облустарында, ошондой эле Ош шаарында, ал эми 2013-ж. салыштырганда Жалал-Абад, Талас жана Чүй облустарында, ошондой эле Бишкек жана Ош шаарларында өстү.

Чакан жана орто ишкерликтин субъекттери тарабынан аткарылган **подряддык иштердин көлөмү** 2017-ж. 66141 млн. сомду түзгөн, бул 2016-ж. караганда 0,9 эсеге жана 2013-ж. караганда 1,9 эсеге көп. Муну менен бирге 2016-ж. салыштырганда орто ишканаларда жана жеке ишкерликте подряддык иштердин көлөмүнүн өсүүсү, ал эми чакан ишканаларда төмөндөшү байкалган.

Жалал-Абад, Ысык-Көл облустарын жана Бишкек шаарын кошпогондо, бардык региондордо подряддык иштердин бардык көлөмү чакан жана орто ишкерлик субъекттери тарабынан аткарылган.

Чакан жана орто ишкерлик субъекттеринин **дүң жана чекене соода, автоунааларды жана мотоциклдарды оңдоонун** көлөмү 2017-ж. 424308,5 млн. сом өлчөмүндө түзүлгөн, бул 2016-ж. караганда 5,8 пайызга көп. Чакан жана орто ишкерликтин соода жүгүртүүсүнүн үлүшү республика боюнча анын жалпы көлөмүндө 82,6 пайызды түзгөн, анын ичинен негизги үлүш (48,6 пайызы) жеке ишкерлерге туура келген. Чакан ишканалардын үлүшү республика боюнча соода жүгүртүүнүн жалпы көлөмүнүн 23,3 пайызын, орто ишканалар – 10,7 пайызын түзгөн.

2017-жылы **мейманканалар жана ресторандар** көрсөткөн кызматтардын көлөмү 21779,2 млн. сомду түзгөн. Жеке ишкерлер көрсөткөн кызматтардын үлүшү алардын жалпы көлөмүнүн 91,6 пайызын, чакан ишканалар – 2,6 пайызын, орто ишканалар - 2,4 пайызын түзгөн.

2017-жылы чакан жана орто ишкердиктин субъекттери тарабынан **ташылган жүктөрдүн** көлөмү 29,6 млн. тоннага жетип, мурунку жылга салыштырмалуу 1,4 пайызга, ал эми 2013-ж. салыштырмалуу 14,3 пайызга көбөйгөн. Автоунаалар менен жүктөрдү ташуунун негизги көлөмү (93 пайыздан көбүрөөгү) жеке ишкерлерге (жеке жактарга) туура келип, 2016-ж. салыштырганда 1,4 пайызга көп ташылган.

Чакан жана орто ишкерлик субъекттери тарабынан 2017-ж. 640,4 млн. **жүргүнчүлөр ташылган**, бул 2016-ж. караганда 3,1 пайызга, 2013-ж. караганда 16,0 пайызга көп. Жүргүнчүлөрдү ташуунун жалпы көлөмүндөгү жеке ишкерлердин үлүшүнө 90 пайызга жакыны туура келген.

2017-жылы чакан жана орто ишканалар тарабынан көрсөтүлгөн **почта жана чабармандык иштериндеги кызмат көрсөтүүлөрдүн, байланыш кызмат көрсөтүүлөрүнүн** көлөмү 324,6 млн. сомду түзгөн, ал эми алардын байланыштагы кызмат көрсөтүүлөрүнүн жалпы көлөмүндөгү салыштырмалуу салмагы жалпы республика боюнча 1,4 пайызды түзгөн.

Айыл чарбасында (дыйкан (фермер) чарбаларын кошкондо) ишкердигин жүргүзгөн чакан жана орто ишкерлик субъекттери тарабынан 2017-ж. 128773,9 млн. сом продукция өндүрүлгөн, бул 2016-ж. караганда 6,3 пайызга көп.

Чакан жана орто ишкерлик продукцияларынын дүң чыгарылышынын түзүмүндөгү 97,7 пайыз дыйкан (фермер) чарбалары өндүргөн продукцияларга туура келген.

Жеке ишкерлерди кошкондо дыйкан (фермер) чарбалары өндүргөн продукциялардын жалпы көлөмүнөн 2017-ж. өсүмдүк өстүрүүчүлүк продукциясынын үлүшүнө 62,3 пайызы, мал чарба продукциясынын үлүшүнө – 37,6 пайызы туура келген.

2017-жылы дан өсүмдүктөрүнүн жалпы дүң жыйымынан республиканын чарбасында дыйкан (фермер) чарбалары тарабынан дандын 89,1 пайызы өндүрүлүп, пахтанын 94,5, тамекинин 93,2 пайызы, ошондой эле картошканын 67,0 пайызы жана жашылчалардын 63,9 пайызы өстүрүлгөн.

Дыйкан (фермер) чарбалары тарабынан 2017-ж. 204,8 миң тонна союлуучу мал жана канаттуулардын эти (тирүүлөй салмакта) же жалпы республика боюнча аны өндүрүүнүн жалпы көлөмүнүн 51,8 пайызга жакыны өндүрүлгөн, 782,6 миң тонна сүт (50,3 пайыз) саалып, 7,0 миң тонна жүн кыркылган (56,1 пайыз) жана 180,2 млн. даана жумуртка (35,3 пайыз) алынган.

2017-жылы чакан жана орто ишканалар тарабынан (дыйкан (фермер) чарбаларын жана жеке ишкерлерди кошпогондо) 118035,2 млн. сом **продукцияларды (товарларды, иштерди, кызмат көрсөтүүлөрдү) сатып өткөрүүдөн түшкөн каражат (дүң киреше)** алынган, ишканалардын экономиканын реалдуу секторунун үлүшү 29,5 пайызды түздү.

2016-жылга салыштырмалуу түшкөн пайданын көлөмү 19050,5 млн. сомго же 19,2 пайызга көп, ал эми 2013-ж. салыштырмалуу – 40250,4 млн. сомго (1,5 эсеге) көбөйгөн. Түшкөн каражаттын эң чоң көлөмү өнөр жай (35,2 пайыз), курулуш (29,9 пайыз) жана дүң жана чекене соода: автоунааларды жана мотоциклдерди ондоо ишканаларынан (12,7 пайыз) алынган. Түшкөн каражаттардын 62 пайызга жакыны Бишкек шаарынын чакан жана орто ишканалары тарабынан алынган.

2017-жылы чакан жана орто ишканалардын ишинин жыйынтыгы боюнча 10329,4 млн. сом өлчөмүндө сальдолоштурулган финансылык жыйынтык (тендемдик чыгаша) алынган.

Маалымат жана байланыш ишканаларынын ишмердигинин финансылык жыйынтыктары жакшырды, алардын тендемдик кирешеси 2,9 эсеге, айыл чарбасы, токой чарбасы жана балык уулоочулук (1,8 эсеге), финансылык ортомчулук жана камсыздандыруу (1,6 эсеге), дүң жана чекене соода; автоунааларды жана мотоциклдерди ондоо ишканаларынын тендемдик пайдасы (1,4 эсеге) көбөйдү.

Транспорттук ишмердик жана жүктөрдү сактоо ишканалары 2016-ж. чыгашалуу болсо, 2017-ж. кирешелүү болду, мейманкана жана ресторандар, кесиптик, илимий жана техникалык ишмердиктеги ишканалар 2016-ж. кирешелүү болсо, 2017-ж. чыгашалуу болду.

2017-жылдагы ишмердиктин жыйынтыгы боюнча Жалал-Абад облусунан тышкары бардык облустарда чакан жана орто ишканалардан тендемдик пайда алынган, анын тендемдик чыгашасы 224,7 млн. сомду түздү.

2017-жылдагы чакан жана орто ишкерлик субъекттеринин **тышкы соода жүгүртүүсү** 3490,7 млн. АКШ долларын түзүп, 2016-ж. салыштырганда 18,5 пайызга өстү, ал эми 2013-ж. салыштырмалуу 5,6 пайызга төмөндөдү.

Экспорттук түшүүлөр 2017-ж. 612,8 млн. АКШ доллары өлчөмүндө түзүлдү жана 2016-ж. караганда 7,5 пайызга өстү, ал эми 2013-ж. караганда 6,0 пайызга жогорулады.

Импорттук түшүүлөр 2017-ж. 2877,9 млн. АКШ долларын түзүп, 2016-жылга салыштырганда 21,1 пайызга өстү, ал эми 2013-ж. салыштырганда 7,7 пайызга азайды.

Соода тендемнинин сальдосу 2265,1 млн. АКШ доллары өлчөмүндө терс болуп түзүлдү (2016-ж.-1806,8 млн. АКШ доллары).

Тышкы соода жүгүртүүнүн жалпы көлөмүндөгү чакан жана орто ишкердик субъекттеринин экспорттук-импорттук операцияларынын үлүшү 2017-ж. 55,8 пайызды, анын ичинде экспорттун көлөмүндө – 34,7 пайызды, импорттун көлөмүндө – 64,0 пайызды түздү.

Малое и среднее предпринимательство в Кыргызской Республике в 2013-2017гг.

В 2017г. на территории Кыргызской Республики *действовало* 14,7 тыс. предприятий, из них 13,9 тыс. - малых предприятий и 0,8 тыс. - средних предприятий. Более 26 процентов из действующих предприятий осуществляли свою деятельность в оптовой и розничной торговле; по ремонту автомобилей и мотоциклов, 14,7 процента - в промышленности, 11,8 процента – в профессиональной, научной и технической деятельности.

Число индивидуальных предпринимателей, зарегистрировавших открытие своего бизнеса, составило 389,8 тыс. человек.

По итогам 2017г. объем *валовой добавленной стоимости*, произведенной субъектами малого и среднего предпринимательства, сложился в размере 204796,3 млн. сомов, или 39,3 процента к ВВП. В среднем в 2013-2017гг. ее доля составила около 40 процентов к ВВП.

Численность *занятых* в малых и средних предприятиях в 2017г. составила 89,4 тыс. человек, или 3,8 процента от общего числа занятых в экономике.

Среднемесячная заработная плата работников малых и средних предприятий стабильно растет и в 2017г. ее размер составил 10633 сомов (7786 сомов в 2013г.) . Однако, несмотря на ее рост, заработная плата работников остается, по-прежнему, ниже уровня в среднем по республике (15670 сомов). При этом, размер заработной платы работников малых и средних предприятий во всех регионах, за исключением Нарынской (11486 сомов) области и г. Бишкек (12302 сома), ниже, чем в среднем по малым и средним предприятиям в целом по республике.

Объем *промышленного производства* субъектов малого и среднего предпринимательства (с учетом неформальной деятельности по производству муки и хлеба) в 2017г. сложился в размере 50630,5 млн. сомов. Доля промышленной продукции, произведенной такими субъектами, в общем ее объеме составила 21,4 процента, в то время как в 2013 г. она составляла 24,2 процента.

Доля муки из зерновых культур, произведенной малыми и средними предприятиями, в общем ее объеме повысилась с 35,3 процента в 2013г. до 52,0 процента - в 2017г. Малыми и средними предприятиями произведен весь объем пластмассовых бутылей и бутылок. Наряду с этим, отмечалось снижение доли производства мебели, соответственно, с 73,0 процента до 48,5 процента и минеральных вод - с 29,2 процента до 27,0 процента.

В общем объеме промышленной продукции региона, доля малых и средних предприятий Нарынской области составляла 68,7 процента, Ошской - 67,8, Таласской – 65,0, г. Ош - 52,3, г. Бишкек – 47,6, Баткенской области – 35,4, Джалал-Абадской - 18,1, Чуйской – 14,9, Иссык-Кульской области – 4,5 процента.

В 2017г. объем *прямых иностранных инвестиций* (без учета оттока), поступивших на развитие деятельности малых и средних предприятий составил 192,7 млн. долларов США и снизился как по сравнению с 2016г., так и с 2013г. (как и в целом по республике) в 1,6 раза. В сравнении с 2016г. значительное снижение объемов поступивших прямых иностранных инвестиций отмечалось в малые предприятия - в 2,1 раза, в то время как в средние предприятия их объем, напротив, увеличился в 1,5 раза.

Значительное снижение объемов поступлений прямых иностранных инвестиций отмечалось в малые и средние предприятия, функционирующие в сфере финансового посредничества и страхования, строительства, а также профессиональной, научной и технической деятельности.

В основном, прямые иностранные инвестиции (более 84 процентов) привлекались в малые и средние предприятия г. Бишкек, Джалал-Абадской и Чуйской областей.

В 2017г. малыми и средними предприятиями освоено 50403,7 млн. сомов **инвестиций в основной капитал**, что на 14,1 процента меньше, чем в 2016г., и в 2,5 раза больше, чем в 2013г.

Наиболее приоритетными видами деятельности для вложений инвестиций малых и средних предприятий являлись жилищное строительство, транспортная деятельность и хранение грузов, обрабатывающие производства, а также операции с недвижимым имуществом.

По сравнению с 2016г. инвестиции в основной капитал, освоенные малыми и средними предприятиями, возросли в Ошской и Таласской областях, а также городе Ош, а по сравнению с 2013г. - в Джалал-Абадской, Таласской и Чуйской областях, а также городах Бишкек и Ош.

В 2017г. **объем подрядных работ**, выполненных субъектами малого и среднего предпринимательства, составил 66141 млн. сомов, что на 0,9 процента больше, чем в 2016г. и в 1,9 раза, чем в 2013г. При этом, по сравнению с 2016г., увеличение объемов наблюдалось в средних предприятиях и у индивидуальных предпринимателей, снижение объемов - в малых предприятиях.

Во всех регионах, за исключением Джалал-Абадской, Иссык-Кульской областей и г. Бишкек, весь объем подрядных работ выполнен субъектами малого и среднего предпринимательства.

Объем оборота **оптовой и розничной торговли, ремонта автомобилей и мотоциклов** субъектов малого и среднего предпринимательства в 2017г. сложился в размере 424308,5 млн. сомов, что на 5,8 процента больше, чем в 2016г. Доля оборота торговли малого и среднего предпринимательства в общем ее объеме по республике составила 82,6 процента, из них основная доля (48,6 процента) пришлась на индивидуальных предпринимателей. Доля малых предприятий составила 23,3 процента от общего объема оборота торговли по республике, средних предприятий – 10,7 процента.

Объем услуг, предоставленных **гостиницами и ресторанами** в 2017г., составил 21779,2 млн. сомов. Доля услуг, оказанных индивидуальными предпринимателями, в общем их объеме составила 91,6 процента, малыми предприятиями – 2,6 процента, средними предприятиями - 2,4 процента.

В 2017г. объем **перевозок грузов**, выполненных субъектами малого и среднего предпринимательства, достиг 29,6 млн. тонн и по сравнению с предыдущим годом увеличился на 1,4 процента, а с 2013г. - на 14,3 процента. Основной объем автоперевозок грузов (более 93 процентов) приходился на индивидуальных предпринимателей (физических лиц), которыми по сравнению с 2016г. их перевезено на 1,4 процента больше.

В 2017г. субъектами малого и среднего предпринимательства **перевезено** 640,4 млн. **пассажиров**, что на 3,1 процента больше, чем в 2016г. и на 16,0 процента, чем в 2013г. В общем объеме перевозок пассажиров на долю индивидуальных предпринимателей пришлось около 90 процентов.

Объем **услуг почтовой и курьерской деятельности, услуг связи**, оказанных малыми и средними предприятиями в 2017г., составил 324,6 млн. сомов, а их удельный вес в общем объеме услуг связи в целом по республике составил 1,4 процента.

В 2017г. субъектами малого и среднего предпринимательства, осуществляющими деятельность **в сельском хозяйстве** (включая крестьянские (фермерские) хозяйства), произведено продукции на 128773,9 млн. сомов, что на 6,2 процента больше, чем в 2016г.

В структуре валового выпуска продукции малого и среднего предпринимательства 97,7 процента приходилось на продукцию, произведенную крестьянскими (фермерскими) хозяйствами.

В 2017г. из общего объема продукции, произведенной крестьянскими (фермерскими) хозяйствами, включая индивидуальных предпринимателей в 2017г., на долю продукции растениеводства пришлось 62,3 процента, животноводства – 37,6 процента.

В общем объеме валового сбора сельскохозяйственных культур в хозяйствах республики на долю крестьянских (фермерских) хозяйств пришлось 89,1 процента зерна,

94,5 процента хлопка, 93,2 процента - табака, а также 67,0 процента картофеля и 63,9 процента овощей.

Крестьянскими (фермерскими) хозяйствами в 2017г. произведено 204,8 тыс. тонн скота и птицы на убой (в живом весе), или 51,8 процента в общем объеме его производства в целом по республике, надоено 782,6 тыс. тонн молока (50,3 процента), настрижено 7,0 тыс. тонн шерсти (56,1 процента) и получено 180,2 млн. штук яиц (35,3 процента).

В 2017г. малыми и средними предприятиями (без крестьянских (фермерских) хозяйств и индивидуальных предпринимателей) получено 118035,2 млн. сомов **выручки (валового дохода) от реализации продукции (товаров, работ, услуг)**, а их доля в объеме выручки предприятий реального сектора экономики составила 29,5 процента.

По сравнению с 2016г. объем выручки увеличился на 19050,5 млн. сомов, или на 19,2 процента, а с 2013г. - на 40250,4 млн. сомов (в 1,5 раза). Наибольший объем выручки получен предприятиями промышленности 35,2 процента, строительства – 29,9 процента, а также оптовой и розничной торговли; по ремонту автомобилей и мотоциклов – 12,7 процента. Более 62 процентов выручки получено малыми и средними предприятиями г. Бишкек.

В 2017г. по результатам деятельности малых и средних предприятий получен сальдированный финансовый результат (балансовая прибыль) в размере 10329,4 млн. сомов.

Улучшились и финансовые результаты деятельности организаций информации и связи, где балансовая прибыль увеличилась в 2,9 раза, сельского хозяйства, лесного хозяйства и рыболовства (в 1,8 раза), финансового посредничества и страхования (в 1,6 раза), предприятий оптовой и розничной торговли (в 1,4 раза).

Из убыточных в 2016г. стали прибыльными в 2017г. предприятия транспортной деятельности и по хранению грузов, из прибыльных стали убыточными гостиницы и рестораны, организации профессиональной, научной и технической деятельности.

По итогам деятельности в 2017г. балансовая прибыль получена малыми и средними предприятиями всех регионов, за исключением Джалал-Абадской области, где балансовые убытки составили 224,7 млн. сомов.

В 2017г. **внешнеторговый оборот** субъектов малого и среднего предпринимательства составил 3490,7 млн. долларов США и увеличился по сравнению с 2016г. на 18,5 процента, а по сравнению с 2013г. уменьшился на 5,6 процента.

Экспортные поставки в 2017г. сложились в размере 612,8 млн. долларов США и увеличились по сравнению с 2016г. на 7,5 процента, а по сравнению с 2013г.- на 6,0 процента.

Импортные поступления в 2017г. составили 2877,9 млн. долларов США и по сравнению с 2016г. увеличились на 21,1 процента, а по сравнению с 2013г. - уменьшились на 7,7 процента.

Сальдо торгового баланса сложилось отрицательным в размере 2265,1 млн. долларов США (в 2016г.- 1806,8 млн. долларов США).

В общем объеме внешнеторгового оборота доля экспортно-импортных операций субъектов малого и среднего предпринимательства в 2017г. составила 55,8 процента, в том числе в объеме экспорта - 34,7 процента, импорта - 64,0 процента.

1 тиркеме: Таблицалар
Приложение 1: Таблицы

1-тиркеме: Таблицалар		
Приложение 1: Таблицы		
		Стр.
1. Чакан жана орто ишкерлик субъекттеринин ишмердигинин негизги көрсөткүчтөрү		
Основные показатели деятельности субъектов малого и среднего предпринимательства		
1.1.	Иштегендердин саны жана чакан жана орто ишкерлик субъекттеринин кошумча дүң наркынын көлөмү Количество, численность занятых и объем валовой добавленной стоимости субъектов малого и среднего предпринимательства	24
1.2.	Чакан жана орто ишкерлик субъекттеринин ишмердигинин негизги экономикалык көрсөткүчтөрү Основные экономические показатели деятельности субъектов малого и среднего предпринимательства	26
1.3.	Аймактар боюнча чакан жана орто ишкерлик субъекттери Субъекты малого и среднего предпринимательства по территории	28
1.4.	Аймактар боюнча чакан жана орто ишкерлик субъекттери (картограмма) Субъекты малого и среднего предпринимательства по территории (картограмма)	30
2. Чакан жана орто ишканалардын саны, иштегендердин саны жана эмгек акысы		
Количество малых и средних предприятий, численность занятых и заработная плата		
2.1.	Ишканалардын экономикалык ишмердиктин түрлөрү боюнча саны Число предприятий по видам экономической деятельности	32
2.2.	Ишканалардын экономикалык ишмердиктин түрлөрү боюнча саны (жалпы санына карата пайыз менен) Число предприятий по видам экономической деятельности (в процентах к общему количеству)	35
2.3.	Менчик формасындагы ишканалардын экономикалык ишмердиктин түрлөрү боюнча саны Число предприятий с частной формой собственности по видам экономической деятельности	38
2.4.	Менчик формасындагы ишканалардын экономикалык ишмердиктин түрлөрү боюнча саны (жалпы санынын пайызы менен) Число предприятий с частной формой собственности по видам экономической деятельности (в процентах от общего числа)	41
2.5.	Өнөр жай ишканаларынын экономикалык ишмердиктин негизги түрлөрү боюнча саны Число предприятий промышленности по основным видам экономической деятельности	44
2.6.	Өнөр жай ишканаларынын экономикалык ишмердиктин негизги түрлөрү боюнча саны (жыйынтыкка карата пайыз менен) Число предприятий промышленности по основным видам экономической деятельности (в процентах к итогу)	46
2.7.	Ишканалардын аймактар боюнча саны Число предприятий по территории	48
2.8.	Ишканалардын аймактар боюнча саны (жыйынтыкка карата пайыз менен) Число предприятий по территории (в процентах к итогу)	49
2.9.	Ишканалардын экономикалык ишмердиктин айрым түрлөрү жана аймактар боюнча саны Число предприятий по отдельным видам экономической деятельности и территории	50

2.10	2017-жылдагы ишканалардын кызматкерлеринин экономикалык ишмердиктин түрлөрү боюнча саны Численность работников предприятий по видам экономической деятельности в 2017г.	56
2.11.	Ишканалардын кызматкерлеринин экономикалык ишмердиктин түрлөрү боюнча тизмелик саны Списочная численность работников предприятий по видам экономической деятельности	60
2.12.	Ишканалардын кызматкерлеринин экономикалык ишмердиктин түрлөрү боюнча тизмелик саны (жыйынтыкка карата пайыз менен) Списочная численность работников предприятий по видам экономической деятельности (в процентах к итогу)	63
2.13.	Ишканалардын кызматкерлеринин орточо тизмелик санындагы аялдардын экономикалык ишмердиктин түрлөрү боюнча үлүшү Доля женщин в среднесписочной численности работников предприятий по видам экономической деятельности	66
2.14.	Менчик формасындагы ишканалардын кызматкерлеринин экономикалык ишмердиктин түрлөрү боюнча тизмелик саны Списочная численность работников предприятий с частной формой собственности по видам экономической деятельности	69
2.15.	Менчик формасындагы ишканалардын кызматкерлеринин экономикалык ишмердиктин түрлөрү боюнча тизмелик саны(жыйынтыкка карата пайыз менен) Списочная численность работников предприятий с частной формой собственности по видам экономической деятельности (в процентах к итогу)	72
2.16.	Ишканалардагы тышкы айкалыштыруучулардын экономикалык ишмердиктин түрлөрү боюнча саны Численность внешних совместителей на предприятиях по видам экономической деятельности	75
2.17.	Ишканаларда жарандык-укуктук мүнөздөгү келишимдер боюнча иштегендердин экономикалык ишмердиктин түрлөрү боюнча саны Численность работавших по договорам гражданско-правового характера на предприятиях по видам экономической деятельности	78
2.18.	Бир ишканада иштегендердин экономикалык ишмердиктин түрлөрү боюнча орточо саны Средняя численность работавших на одном предприятии по видам экономической деятельности	81
2.19.	Өнөр жай ишканаларынын кызматкерлеринин экономикалык ишмердиктин түрлөрү боюнча тизмелик саны Списочная численность работников предприятий промышленности по видам экономической деятельности	84
2.20.	Өнөр жай ишканаларынын кызматкерлеринин экономикалык ишмердиктин негизги түрлөрү боюнча тизмелик саны (жыйынтыкка карата пайыз менен) Списочная численность работников предприятий промышленности по основным видам экономической деятельности (в процентах к итогу)	86
2.21	Ишканалардын кызматкерлеринин аймактар боюнча тизмелик саны Списочная численность работников предприятий	88
2.22	Ишканалардын кызматкерлеринин аймактар боюнча тизмелик саны (жыйынтыкка карата пайыз менен) Списочная численность работников предприятий (в процентах к итогу)	89
2.23.	Ишканалардын кызматкерлеринин экономикалык ишмердиктин түрлөрү боюнча орточо айлык эмгек акысы Среднемесячная заработная плата работников предприятий по видам экономической деятельности	90
2.24.	Ишканалардын кызматкерлеринин аймактар боюнча орточо айлык эмгек акысы Среднемесячная заработная плата работников предприятий по территории	93
2.25.	Маалымдама: Ишканалардын, уюмдардын жана мекемелердин кызматкерлеринин аймактар боюнча орточо айлык эмгек акысы Справочно: Среднемесячная заработная плата работников предприятий, организаций и учреждений по территории	94

3. Чакан жана орто ишканалардын ишмердигинин негизги финансылык көрсөткүчтөрү Основные финансовые показатели деятельности малых и средних предприятий		
3.1.	Экономикалык ишмердиктин түрлөрү боюнча ишканалардын продукцияларын, товарларын, иштерин, кызмат көрсөтүүлөрүн сатып өткөрүүдөн түшкөн каражат (дүң киреше) Выручка (валовой доход) от реализации продукции, товаров, работ, услуг предприятий по видам экономической деятельности	96
3.2.	График: 2017-жылдагы аймактар боюнча ишканалардын продукцияларын, товарларын, иштерин, кызмат көрсөтүүлөрүн сатып өткөрүүдөн түшкөн каражат (дүң киреше) График: Выручка (валовой доход) от реализации продукции, товаров, работ, услуг предприятий по территории в 2017г.	99
3.3.	Ишканалардын ишмердигинин экономикалык ишмердиктин түрлөрү боюнча сальдоштурулган финансылык жыйынтыгы (чыгашанын алынган пайдасы) Сальдированный финансовый результат (прибыль минус убыток) деятельности предприятий по видам экономической деятельности	100
3.4.	Ишканалардын ишмердигинин аймактар боюнча сальдоштурулган финансылык жыйынтыгы (чыгашанын алынган пайдасы) Сальдированный финансовый результат (прибыль минус убыток) деятельности предприятий по территории	103
3.5.	Пайдалуу ишканалардын жалпы санындагы экономикалык ишмердиктин түрлөрү боюнча салыштырма салмагы Удельный вес прибыльных предприятий в общем числе по видам экономической деятельности	104
3.6.	Ишканалардын пайдасынын экономикалык ишмердиктин түрлөрү боюнча суммасы Сумма прибыли предприятий по видам экономической деятельности	107
3.7.	Чыгашалуу ишканалардын жалпы санындагы экономикалык ишмердиктин түрлөрү боюнча салыштырма салмагы Удельный вес убыточных предприятий в общем числе по видам экономической деятельности	110
3.8.	Ишканалардын чыгашасынын экономикалык ишмердиктин түрлөрү боюнча суммасы Сумма убытка предприятий по видам экономической деятельности	113
3.9.	Ишканалардын операциялык ишмердигинин экономикалык ишмердиктин түрлөрү боюнча рентабелдүүлүгү Рентабельность операционной деятельности предприятий по видам экономической деятельности	116
3.10.	Ишканалардын ишмердигинин экономикалык ишмердиктин түрлөрү боюнча рентабелдүүлүгү Рентабельность деятельности предприятий по видам экономической деятельности	119
4. Чакан жана орто ишкерлик субъекттеринин ишмердигинин айрым өндүрүштүк көрсөткүчтөрү Отдельные производственные показатели деятельности субъектов малого и среднего предпринимательства		
4.1.	Өнөр жай продукцияларынын (иштердин, кызмат көрсөтүүлөрдүн) аймактар боюнча көлөмү Объем промышленной продукции (работ, услуг) по территории	124
4.2.	Өнөр жай продукцияларынын (иштердин, кызмат көрсөтүүлөрдүн) аймактар боюнча көлөмү (республиканын, облустардын жалпы көлөмүнө карата пайыз менен) Объем промышленной продукции (работ, услуг) по территории (в процентах к общему объему республики, области)	125

4.3.	Чакан жана орто ишканалардын өнөр жай продукцияларынын (иштердин, кызмат көрсөтүүлөрдүн) айрым түрлөрүнүн көлөмү Объем отдельных видов промышленной продукции (работ, услуг) малых и средних предприятий	126
4.4.	Чакан жана орто ишканалардын өнөр жай продукцияларынын (иштердин, кызмат көрсөтүүлөрдүн) айрым түрлөрүнүн көлөмү (жалпы көлөмгө карата пайыз менен) Объем отдельных видов промышленной продукции (работ, услуг) малых и средних предприятий (в процентах к общему объему)	127
4.5.	Айыл чарба продукцияларынын аймактар боюнча көлөмү Объем продукции сельского хозяйства по территории	128
4.6.	Айыл чарба продукцияларынын аймактар боюнча көлөмү (республиканын, облустардын жалпы көлөмүнө карата пайыз менен) Объем продукции сельского хозяйства по территории (в процентах к общему объему республики, области)	129
4.7.	Чакан жана орто ишканаларга тике чет өлкөлүк инвестициялардын экономикалык ишмердиктин түрлөрү боюнча түшүүсү Поступление прямых иностранных инвестиций в малые и средние предприятия по видам экономической деятельности	130
4.8.	Чакан жана орто ишканаларга тике чет өлкөлүк инвестициялардын аймактар боюнча түшүүсү Поступление прямых иностранных инвестиций в малые и средние предприятия по территории	133
4.9.	Чакан жана орто ишканалар менен негизги капиталга инвестицияларды экономикалык ишмердиктин түрлөрү боюнча пайдалануу Использование инвестиций в основной капитал малыми и средними предприятиями по видам экономической деятельности	134
4.10.	Чакан жана орто ишканалар менен негизги капиталга инвестицияларды аймактар боюнча пайдалануу Использование инвестиций в основной капитал малыми и средними предприятиями по территории	137
4.11.	Өз күчү менен аткарылган подряддык иштердин аймактар боюнча көлөмү Объем подрядных работ, выполненный собственными силами, по территории	138
4.12.	Өз күчү менен аткарылган подряддык иштердин аймактар боюнча көлөмү (республиканын, облустардын жалпы көлөмүнө карата пайыз менен) Объем подрядных работ, выполненный собственными силами, по территории (в процентах к общему объему республики, области)	139
4.13.	Дун жана чекене соода; автомобилдерди жана мотоциклдарды ондоо экономикалык ишмердиктин түрлөрү боюнча көлөмү Объем оборота оптовой и розничной торговли; ремонта автомобилей и мотоциклов, по видам экономической деятельности	140
4.14.	Дун жана чекене соода; автомобилдерди жана мотоциклдарды ондоо экономикалык ишмердиктин түрлөрү боюнча көлөмү (жалпы көлөмгө карата пайыз менен) Объем оборота оптовой и розничной торговли; ремонта автомобилей и мотоциклов, по видам экономической деятельности (в процентах к общему объему)	141
4.15.	Дун жана чекене соода; автомобилдерди жана мотоциклдарды ондоо аймактар боюнча көлөмү Объем оборота оптовой и розничной торговли; ремонта автомобилей и мотоциклов, по территории	142
4.16.	Дун жана чекене соода; автомобилдерди жана мотоциклдарды ондоо аймактар боюнча көлөмү (республиканын, облустардын жалпы көлөмүнө карата пайыз менен) Объем оборота оптовой и розничной торговли; ремонта автомобилей и мотоциклов, по территории (в процентах к общему объему республики, области)	143

4.17.	Мейманканалар жана ресторандар көрсөткөн кызмат көрсөтүүлөрдүн аймактар боюнча көлөмү Объем услуг, предоставленных гостиницами и ресторанами, по территории	144
4.18.	Мейманканалар жана ресторандар көрсөткөн кызмат көрсөтүүлөрдүн аймактар боюнча көлөмү (республиканын, облустардын жалпы көлөмүнө карата пайыз менен) Объем услуг, предоставленных гостиницами и ресторанами, по территории (в процентах к общему объему республики, области)	145
4.19.	Мейманканалардын жана кыска мөөнөткө жашоо үчүн башка жайлардын кызмат көрсөтүүлөрүнүн аймактар боюнча көлөмү Объем услуг, предоставленных гостиницами и другими местами для краткосрочного проживания, по территории	146
4.20.	Мейманканалардын жана кыска мөөнөткө жашоо үчүн башка жайлардын кызмат көрсөтүүлөрүнүн аймактар боюнча көлөмү (республиканын, облустардын жалпы көлөмүнө карата пайыз менен) Объем услуг, предоставленных гостиницами и другими местами для краткосрочного проживания, по территории (в процентах к общему объему республики, области)	147
4.21.	Ресторандар, барлар, ашканалар жана даяр тамак-ашты жеткирип берүү боюнча башка ишканалар көрсөткөн кызмат көрсөтүүлөрдүн аймактар боюнча көлөмү Объем услуг, предоставленных ресторанами, барами, столовыми и другими предприятиями по поставке готовой пищи, по территории	148
4.22.	Ресторандар, барлар, ашканалар жана даяр тамак-ашты жеткирип берүү боюнча башка ишканалар көрсөткөн кызмат көрсөтүүлөрдүн аймактар боюнча көлөмү (республиканын, облустардын жалпы көлөмүнө карата пайыз менен) Объем услуг, предоставленных ресторанами, барами, столовыми и другими предприятиями по поставке готовой пищи, по территории (в процентах к общему объему республики, области)	149
4.23.	Жүктөрдү ташуунун аймактар боюнча көлөмү Объем перевозок грузов по территории	150
4.24.	Жүктөрдү ташуунун аймактар боюнча көлөмү (республиканын, облустардын жалпы көлөмүнө карата пайыз менен) Объем перевозок грузов по территории (в процентах к общему объему республики, области)	151
4.25.	Аймактар боюнча жүргүнчүлөрдү ташуу Перевозки пассажиров по территории	152
4.26.	Аймактар боюнча жүргүнчүлөрдү ташуу (республиканын, облустардын жалпы көлөмүнө карата пайыз менен) Перевозки пассажиров по территории (в процентах к общему объему республики, области)	153
4.27.	Байланыш, почта жана чабарман ишмердигинин кызмат көрсөтүүлөрүнүн аймактар боюнча көлөмү Объем услуг почтовой и курьерской деятельности, услуг связи по территории	154
4.28.	Байланыш, почта жана чабарман ишмердигинин кызмат көрсөтүүлөрүнүн аймактар боюнча көлөмү (республиканын, облустардын жалпы көлөмүнө карата пайыз менен) Объем услуг почтовой и курьерской деятельности, услуг связи по территории (в процентах к общему объему республики, области)	155
5. Чакан жана орто ишкерлик субъекттеринин тышкы экономикалык ишмердиги Внешиэкономическая деятельность субъектов малого и среднего предпринимательства		
5.1.	Аймактар боюнча экспорттук операциялар Экспортные операции по территории	158
5.2.	Аймактар боюнча экспорттук операциялар (республиканын, облустардын жалпы көлөмүнө карата пайыз менен) Экспортные операции по территории (в процентах к общему объему экспорта республики, области)	160

5.3.	Аймактар боюнча импорттук операциялар Импортные операции по территории	162
5.4.	Аймактар боюнча импорттук операциялар (республиканын, облустардын жалпы көлөмүнө карата пайыз менен) Импортные операции по территории (в процентах к общему объему импорта республики, области)	164
5.5.	Өлкөлөр боюнча экспорттун көлөмү Объем экспорта по странам	166
5.6.	Өлкөлөр боюнча экспорттун түзүмү (жыйынтыкка карата пайыз менен) Структура экспорта по странам (в процентах к итогу)	168
5.7.	Өлкөлөр боюнча импорттун көлөмү Объем импорта по странам	170
5.8.	Өлкөлөр боюнча импорттун түзүмү (жыйынтыкка карата пайыз менен) Структура импорта по странам (в процентах к итогу)	173
5.9.	Товарлардын айрым түрлөрүнүн экспортунун көлөмү Объем экспорта отдельных видов товаров	176
5.10.	Товарлардын айрым түрлөрүнүн экспорту (натуралай түрдө) Экспорт отдельных видов товаров (в натуральном выражении)	177
5.11.	Товарлардын айрым түрлөрүнүн импортунун көлөмү Объем импорта отдельных видов товаров	178
5.12.	Товарлардын айрым түрлөрүнүн импорту (натуралай түрдө) Импорт отдельных видов товаров (в натуральном выражении)	180
6. Дыйкан (фермер) чарбаларынын ишмердигинин негизги көрсөткүчтөрү		
Основные показатели деятельности крестьянских (фермерских) хозяйств		
6.1.	Дыйкан (фермер) чарбаларынын аймактар боюнча саны Число крестьянских (фермерских) хозяйств по территории	184
6.2.	Дыйкан (фермер) чарбаларынын айыл чарба дүң продукциясы Валовая продукция сельского хозяйства крестьянских (фермерских) хозяйств	184
6.3.	Дыйкан (фермер) чарбаларындагы айыл чарба өсүмдүктөрүнүн айдоо аянты Посевная площадь сельскохозяйственных культур в крестьянских (фермерских) хозяйствах	185
6.4.	Дыйкан (фермер) чарбаларындагы малдардын жана үй канаттууларынын башы Поголовье скота и птицы в крестьянских (фермерских) хозяйствах	186
6.5.	Дыйкан (фермер) чарбаларындагы айыл чарба продукцияларынын негизги түрлөрүн өндүрүү Производство основных видов сельскохозяйственной продукции в крестьянских (фермерских) хозяйствах	186
6.6.	Дыйкан (фермер) чарбаларындагы дандын (иштетилгенден кийинки салмакта) аймактар боюнча дүң жыйымы Валовой сбор зерна (в весе после доработки) в крестьянских (фермерских) хозяйствах по территории	187
6.7.	Дыйкан (фермер) чарбаларындагы кант кызылчасынын (фабрикалык) аймактар боюнча дүң жыйымы Валовой сбор сахарной свеклы (фабричной) в крестьянских (фермерских) хозяйствах по территории	187
6.8.	График: 2017-жылдагы айыл чарба продукцияларынын негизги түрлөрүн өндүрүүнүн чарбалардын категориялары боюнча түзүмү График: Структура производства основных видов сельскохозяйственной продукции по категориям хозяйств в 2017г.	188

6.9.	График: Дыйкан (фермер) чарбалардындагы дан өндүрүүнүн өсүмдүктөрдүн түрлөрү боюнча түзүмү График: Структура производства зерна в крестьянских (фермерских) хозяйствах по видам культур	189
6.10.	Дыйкан (фермер) чарбаларындагы картошканын аймактар боюнча дүн жыйымы (бардык категориялардагы чарбаларга карата пайыз менен) Валовой сбор картофеля в крестьянских (фермерских) хозяйствах по территории (в процентах к хозяйствам всех категорий)	190
6.11.	Дыйкан (фермер) чарбаларындагы союлуучу малдардын жана канаттууларынын (тирүүлөй салмакта) этин аймактар боюнча өндүрүү Производство скота и птицы на убой (в живом весе) в крестьянских (фермерских) хозяйствах по территории	190
6.12.	Дыйкан (фермер) чарбаларындагы чийки сүтгү аймактар боюнча өндүрүү Производство молока сырого в крестьянских (фермерских) хозяйствах по территории	191
7. Жеке ишкерлер Индивидуальные предприниматели		
7.1.	Катталган жеке ишкерлердин экономикалык ишмердиктин түрлөрү боюнча саны Количество зарегистрированных индивидуальных предпринимателей по видам экономической деятельности	194
7.2.	Катталган жеке ишкерлик иш менен иштегендердин экономикалык ишмердиктин түрлөрү боюнча саны (иш менен камсыздалган калктын жалпы санынын пайызы менен) Численность зарегистрированных занятых индивидуальной предпринимательской деятельностью по видам экономической деятельности (в процентах от общей численности занятого населения)	197
7.3.	Катталган жеке ишкерлердин аймактар боюнча саны Количество зарегистрированных индивидуальных предпринимателей по территории	200

**1. Чакан жана орто ишкерлик субъектеринин ишмердигинин
негизги көрсөткүчтөрү**
**Основные показатели деятельности
субъектов малого и среднего предпринимательства**

1.1. Иштегендердин саны жана чакан жана орто ишкерлик субъекттеринин кошумча дүң наркынын көлөмү

Количество, численность занятых и объем валовой добавленной стоимости субъектов малого и среднего предпринимательства

	2013	2014	2015	2016	2017	
<i>Бардыгы - Всего</i>						
Субъекттердин саны, бирдик						Количество субъектов, единиц
чакан ишканалар	11 749	12 712	13 232	13 592	13 858	малые предприятия
орто ишканалар	800	793	795	776	795	средние предприятия
жеке ишкерлер	329 737	350 688	366 734	379 150	389 778	индивидуальные предприниматели
дыйкан (фермер) чарбалары ¹	382 883	384 318	400 794	414 919	428 730	крестьянские (фермерские) хозяйства ¹
Иштегендердин саны², миң адам	417,7	439,2	455,1	466,6	499,8	Численность занятых², тыс. человек
чакан ишканалар	51,0	52,0	52,2	52,2	53,2	малые предприятия
орто ишканалар	37,0	36,5	36,1	35,2	36,2	средние предприятия
жеке ишкерлер	329,7	350,7	366,7	379,2	389,8	индивидуальные предприниматели
Экономикада иштегендердин жалпы санындагы иштегендердин салыштырма салмагы², пайыз менен	18,5	19,1	19,3	19,7	21,2	Удельный вес занятых в общей численности занятых в экономике², в процентах
чакан ишканалар	2,3	2,3	2,2	2,2	2,3	малые предприятия
орто ишканалар	1,6	1,6	1,5	1,5	1,5	средние предприятия
жеке ишкерлер	14,6	15,2	15,6	16,0	16,6	индивидуальные предприниматели
Кошумча дүң наркынын көлөмү³, миллион сом	138 042,9	161 263,7	173 291,6	186 601,5	204 796,3	Объем валовой добавленной стоимости³, млн. сомов
чакан ишканалар	26 519,8	27 600,6	30 138,3	35 943,5	34 055,9	малые предприятия
орто ишканалар	16 074,6	15 734,4	16 750,0	18 928,4	22 217,5	средние предприятия
жеке ишкерлер	62 540,4	83 967,2	87 803,0	95 962,2	110 388,5	индивидуальные предприниматели
дыйкан (фермер) чарбалары	32 908,1	33 961,5	38 600,3	35 767,4	38 134,4	крестьянские (фермерские) хозяйства

(уландысы)

(продолжение)

	2013	2014	2015	2016	2017	
ИДПга кошумча дүң нарктын көлөмүнүн салыштырма салмагы, пайыз менен³	38,9	40,3	40,3	39,1	39,3	Удельный вес объема валовой добавленной стоимости в ВВП, в процентах³
чакан ишканалар	7,5	6,9	7,0	7,5	6,5	малые предприятия
орто ишканалар	4,5	3,9	3,9	4,0	4,3	средние предприятия
жеке ишкерлер	17,6	21,0	20,4	20,1	21,2	индивидуальные предприниматели
дыйкан (фермер) чарбалары	9,3	8,5	9,0	7,5	7,3	крестьянские (фермерские) хозяйства
<i>Мурунку жылга карата пайыз менен - В процентах к предыдущему году</i>						
Субъекттердин саны						Количество субъектов
чакан ишканалар	105,6	108,2	104,1	102,7	102,0	малые предприятия
орто ишканалар	99,5	99,1	100,3	97,6	102,4	средние предприятия
жеке ишкерлер	110,7	106,4	104,6	103,4	102,8	индивидуальные предприниматели
дыйкан (фермер) чарбалары	107,4	100,4	104,3	103,5	103,3	крестьянские (фермерские) хозяйства
Иштегендердин саны²	108,4	105,1	103,6	102,5	107,1	Численность занятых²
чакан ишканалар	102,0	102,0	100,4	100,0	101,9	малые предприятия
орто ишканалар	98,9	98,6	99,2	97,5	102,8	средние предприятия
жеке ишкерлер	110,7	106,4	104,6	103,4	102,8	индивидуальные предприниматели

¹ Айыл чарба ишмердиги менен алектенген жеке ишкерлерди кошкондо
Включая индивидуальных предпринимателей, занимающихся сельскохозяйственной деятельностью

² Дыйкан (фермер) чарбаларын кошпогондо
Без крестьянских (фермерских) хозяйств

³ 2017-жыл үчүн алдын-ала маалыматтар
Данные за 2017г. предварительные

**1.2. Чакан жана орто ишкерлик субъекттеринин
ишмердигинин негизги экономикалык
көрсөткүчтөрү**

(республиканын жалпы колумуно карата пайыз менен)

**Основные экономические показатели
деятельности субъектов малого и среднего
предпринимательства**

(в процентах к общему объему республики)

	2013	2014	2015	2016	2017	
Продукцияларды (товарларды, иштерди, кызмат көрсөтүүлөрдү) сатып өткөрүүдөн түшкөн каражат (дүң киреше)	27,6	28,4	28,5	28,3	30,4	Выручка (валовой доход) от реализации продукции (товаров, работ, услуг)
чакан ишканалар	15,2	16,5	17,0	17,3	19,1	малые предприятия
орто ишканалар	12,4	11,9	11,5	11,0	11,3	средние предприятия
Өнөр жай продукциясынын көлөмү	24,2	23,3	21,8	19,9	21,4	Объем промышленной продукции
чакан ишканалар	7,5	9,2	8,5	7,8	8,5	малые предприятия
орто ишканалар	8,3	8,4	7,3	6,8	6,6	средние предприятия
жеке ишкерлер	8,4	5,7	6,0	5,3	6,3	индивидуальные предприниматели
Өз күчү менен аткарылган подряддык иштердин көлөмү	85,8	85,0	90,5	87,5	77,1	Объем подрядных работ, выполненный собственными силами
чакан ишканалар	28,1	23,7	29,4	35,0	28,0	малые предприятия
орто ишканалар	13,7	13,2	12,9	9,0	8,8	средние предприятия
жеке ишкерлер	44,0	48,1	48,2	43,5	40,3	индивидуальные предприниматели
Айыл чарба продукциясынын көлөмү	55,3	61,6	60,8	61,5	62,1	Объем продукции сельского хозяйства
чакан ишканалар	0,7	0,7	0,6	0,7	0,6	малые предприятия
орто ишканалар	0,8	0,8	0,9	0,9	0,8	средние предприятия
дыйкан (фермер) чарбалары	53,8	60,1	59,3	59,9	60,7	крестьянские (фермерские) хозяйства
Дүң жана чекене соода; автомобилдерди жана мотоциклдерди ондоонун көлөмү	88,4	88,6	84,8	84,9	82,6	Объем оптовой и розничной торговли, ремонт автомобилей и мотоциклов
чакан ишканалар	32,0	32,8	25,4	25,2	23,3	малые предприятия
орто ишканалар	13,2	10,3	8,6	11,1	10,7	средние предприятия
жеке ишкерлер	43,2	45,5	50,8	49,2	48,6	индивидуальные предприниматели

*(уландысы)**(продолжение)*

	2013	2014	2015	2016	2017	
Мейманканалардын жана ресторандардын кызмат көрсөтүүлөрүнүн көлөмү	92,5	93,8	96,1	96,4	96,7	Объем услуг гостиниц и ресторанов
чакан ишканалар	39,2	39,6	2,2	1,9	2,6	малые предприятия
орто ишканалар	2,9	3,0	2,6	2,5	2,4	средние предприятия
жеке ишкерлер	50,4	51,2	91,3	92,0	91,6	индивидуальные предприниматели
Транспорт ишмердигинин жана жүктөрдү сактоо кызмат көрсөтүүлөрүнүн көлөмү	51,2	54,3	59,3	60,3	60,9	Объем от услуг транспортной деятельности и хранения грузов
чакан ишканалар	5,0	4,6	5,2	4,7	5,5	малые предприятия
орто ишканалар	2,2	2,5	3,5	3,1	3,4	средние предприятия
жеке ишкерлер	44,0	47,2	50,6	52,5	52,0	индивидуальные предприниматели
Почта жана чабарман ишмердигинин, байланыш кызмат көрсөтүүлөрүнүн көлөмү	0,9	0,8	1,1	1,5	1,4	Объем услуг почтовой и курьерской деятельности, услуг связи
чакан ишканалар	0,5	0,5	0,6	0,5	0,5	малые предприятия
орто ишканалар	0,4	0,3	0,5	1,0	0,9	средние предприятия
Экспорт	28,8	24,7	36,5	36,2	34,7	Экспорт
чакан ишканалар	22,8	17,2	17,6	17,3	19,9	малые предприятия
орто ишканалар	4,5	5,6	3,7	4,8	3,3	средние предприятия
жеке ишкерлер	1,3	1,3	14,7	13,7	11,2	индивидуальные предприниматели
дыйкан (фермер) чарбалары	0,3	0,5	0,5	0,5	0,4	крестьянские (фермерские) хозяйства
Импорт	52,1	53,3	60,3	59,4	64,0	Импорт
чакан ишканалар	29,0	29,0	32,7	35,8	40,4	малые предприятия
орто ишканалар	8,0	8,9	10,5	9,2	9,9	средние предприятия
жеке ишкерлер	14,9	15,2	16,8	14,3	13,6	индивидуальные предприниматели
дыйкан (фермер) чарбалары	0,2	0,1	0,3	0,1	0,2	крестьянские (фермерские) хозяйства

1.3. Аймактар боюнча чакан жана орто ишкерлик субъекттери
(бирдик)

Субъекты малого и среднего предпринимательства по территории
(единиц)

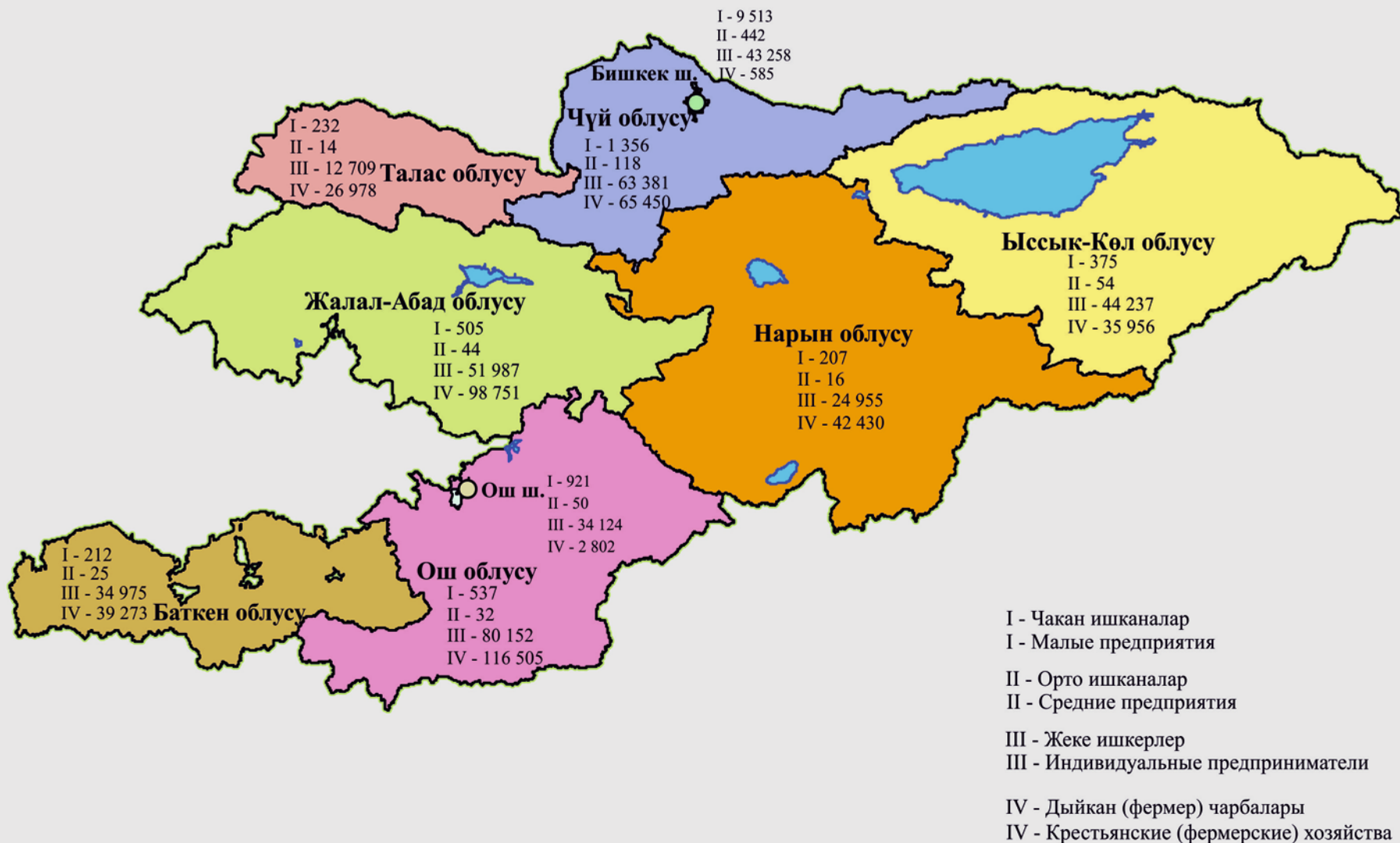
	2013	2014	2015	2016	2017	
Кыргыз Республикасы						Кыргызская Республика
чакан ишканалар	11 749	12 712	13 232	13 592	13 858	малые предприятия
орто ишканалар	800	793	795	776	795	средние предприятия
жеке ишкерлер	329 737	350 688	366 734	379 150	389 778	индивидуальные предприниматели
дыйкан (фермер) чарбалары	382 883	384 318	400 794	414 919	428 730	крестьянские (фермерские) хозяйства
Баткен облусу						Баткенская область
чакан ишканалар	159	161	172	186	212	малые предприятия
орто ишканалар	28	26	28	27	25	средние предприятия
жеке ишкерлер	26 493	29 338	31 199	33 209	34 975	индивидуальные предприниматели
дыйкан (фермер) чарбалары	36 983	37 252	38 019	38 483	39 273	крестьянские (фермерские) хозяйства
Жалал-Абад облусу						Джалал-Абадская область
чакан ишканалар	456	461	493	492	505	малые предприятия
орто ишканалар	48	46	48	42	44	средние предприятия
жеке ишкерлер	42 937	46 022	48 528	50 517	51 987	индивидуальные предприниматели
дыйкан (фермер) чарбалары	94 717	94 299	94 899	96 013	98 751	крестьянские (фермерские) хозяйства
Ысык-Көл облусу						Иссык-Кульская область
чакан ишканалар	381	384	371	375	375	малые предприятия
орто ишканалар	52	50	53	47	54	средние предприятия
жеке ишкерлер	39 362	40 913	41 283	42 734	44 237	индивидуальные предприниматели
дыйкан (фермер) чарбалары	35 334	34 633	34 959	35 254	35 956	крестьянские (фермерские) хозяйства
Нарын облусу						Нарынская область
чакан ишканалар	282	272	202	196	207	малые предприятия
орто ишканалар	15	18	17	18	16	средние предприятия
жеке ишкерлер	21 455	22 907	24 235	24 741	24 955	индивидуальные предприниматели
дыйкан (фермер) чарбалары	40 307	39 588	40 313	41 383	42 430	крестьянские (фермерские) хозяйства

(уландысы)

(продолжение)

	2013	2014	2015	2016	2017	
Ош облусу						Ошская область
чакан ишканалар	426	411	449	487	537	малые предприятия
орто ишканалар	30	31	31	34	32	средние предприятия
жеке ишкерлер	63 997	70 655	76 177	78 803	80 152	индивидуальные предприниматели
дыйкан (фермер) чарбалары	87 741	89 938	102 207	111 455	116 505	крестьянские (фермерские) хозяйства
Талас облусу						Таласская область
чакан ишканалар	242	240	240	237	232	малые предприятия
орто ишканалар	13	14	15	16	14	средние предприятия
жеке ишкерлер	10 621	11 369	11 445	12 090	12 709	индивидуальные предприниматели
дыйкан (фермер) чарбалары	23 381	24 161	24 819	25 609	26 978	крестьянские (фермерские) хозяйства
Чүй облусу						Чуйская область
чакан ишканалар	1 177	1 188	1 225	1 271	1 356	малые предприятия
орто ишканалар	117	125	122	119	118	средние предприятия
жеке ишкерлер	56 169	58 374	60 043	61 707	63 381	индивидуальные предприниматели
дыйкан (фермер) чарбалары	60 559	61 705	62 701	63 657	65 450	крестьянские (фермерские) хозяйства
Бишкек ш.						г.Бишкек
чакан ишканалар	7 905	8 822	9 297	9 545	9 513	малые предприятия
орто ишканалар	444	440	436	431	442	средние предприятия
жеке ишкерлер	39 487	39 566	40 533	41 678	43 258	индивидуальные предприниматели
дыйкан (фермер) чарбалары	782	141	228	339	585	крестьянские (фермерские) хозяйства
Ош ш.						г.Ош
чакан ишканалар	721	773	783	803	921	малые предприятия
орто ишканалар	53	43	45	42	50	средние предприятия
жеке ишкерлер	29 216	31 544	33 291	33 671	34 124	индивидуальные предприниматели
дыйкан (фермер) чарбалары	3 079	2 601	2 649	2 726	2 802	крестьянские (фермерские) хозяйства

2017-жылдагы аймактар боюнча чакан жана орто ишкерлик субъекттери Субъекты малого и среднего предпринимательства по территории в 2017г.



**2. Чакан жана орто ишканалардын саны, иштегендердин саны
жана эмгек акысы**
**Количество малых и средних предприятий,
численность занятых и заработная плата**

2.1. Ишканалардын экономикалык ишмердиктин түрлөрү боюнча саны¹ **Число предприятий по видам экономической деятельности¹**
(бирдик) *(единиц)*

	2013	2014	2015	2016	2017	
Бардыгы	12 549	13 505	14 027	14 368	14 653	Всего
чакан ишканалар	11 749	12 712	13 232	13 592	13 858	малые предприятия
орто ишканалар	800	793	795	776	795	средние предприятия
Айыл-чарба, токой чарба жана балык уулоочулук	456	468	453	458	430	Сельское хозяйство, лесное хозяйство и рыболовство
чакан ишканалар	429	443	432	442	417	малые предприятия
орто ишканалар	27	25	21	16	13	средние предприятия
Өнөр жай - бардыгы	2 113	2 223	2 274	2 138	2 154	Промышленность - всего
чакан ишканалар	1 960	2 080	2 134	1 998	2 002	малые предприятия
орто ишканалар	153	143	140	140	152	средние предприятия
анын ичинде:						в том числе:
Пайдалуу кендерди казуу	192	258	322	221	217	Добыча полезных ископаемых
чакан ишканалар	176	242	304	201	197	малые предприятия
орто ишканалар	16	16	18	20	20	средние предприятия
Иштетүү өндүрүшү	1 624	1 686	1 718	1 679	1 679	Обработывающие производства
чакан ишканалар	1 500	1 570	1 610	1 574	1 566	малые предприятия
орто ишканалар	124	116	108	105	113	средние предприятия
Электр энергия, газ, буу жана кондицияланган аба менен камсыздоо (жабдуу)	38	33	34	38	56	Обеспечение (снабжение) электроэнергией, газом, паром и кондиционированным воздухом
чакан ишканалар	33	31	31	32	46	малые предприятия
орто ишканалар	5	2	3	6	10	средние предприятия
Суу менен жабдуу, тазалоо, калдыктарды иштетүү жана кайра пайдалануучу чийки затты алуу	259	246	200	200	202	Водоснабжение, очистка, обработка отходов и получение вторичного сырья
чакан ишканалар	251	237	189	191	193	малые предприятия
орто ишканалар	8	9	11	9	9	средние предприятия

*(уландысы)**(продолжение)*

	2013	2014	2015	2016	2017	
Курулуш	1 321	1 497	1 525	1 598	1 696	Строительство
чакан ишканалар	1 277	1 448	1 477	1 548	1 652	малые предприятия
орто ишканалар	44	49	48	50	44	средние предприятия
Дүң жана чекене соода; автомобилдерди жана мотоциклдарды оңдоо	3 253	3 419	3 571	3 782	3 851	Оптовая и розничная торговля; ремонт автомобилей и мотоциклов
чакан ишканалар	3 095	3 247	3 401	3 623	3 684	малые предприятия
орто ишканалар	158	172	170	159	167	средние предприятия
Транспорт ишмердиги жана жүктөрдү сактоо	732	764	798	781	817	Транспортная деятельность и хранение грузов
чакан ишканалар	683	722	754	742	780	малые предприятия
орто ишканалар	49	42	44	39	37	средние предприятия
Мейманканалар менен ресторандар ишмердиги	245	246	250	251	274	Деятельность гостиниц и ресторанов
чакан ишканалар	212	210	213	219	238	малые предприятия
орто ишканалар	33	36	37	32	36	средние предприятия
Маалымат жана байланыш	505	560	572	568	574	Информация и связь
чакан ишканалар	467	525	536	535	537	малые предприятия
орто ишканалар	38	35	36	33	37	средние предприятия
Финансылык ортомчулук жана камсыздандыруу	94	129	308	323	342	Финансовое посредничество и страхование
чакан ишканалар	94	128	307	320	336	малые предприятия
орто ишканалар	-	1	1	3	6	средние предприятия
Кыймылсыз мүлк операциялары	995	1 090	1 099	1 099	1 097	Операции с недвижимым имуществом
чакан ишканалар	922	1 022	1 023	1 020	1 016	малые предприятия
орто ишканалар	73	68	76	79	81	средние предприятия

(уландысы)

(продолжение)

	2013	2014	2015	2016	2017	
Кесиптик, илимий жана техникалык ишмердик	1 490	1 594	1 593	1 721	1 731	Профессиональная, научная и техническая деятельность
чакан ишканалар	1 380	1 482	1 481	1 613	1 625	малые предприятия
орто ишканалар	110	112	112	108	106	средние предприятия
Административтик жана көмөкчү ишмердик	647	728	755	774	756	Административная и вспомогательная деятельность
чакан ишканалар	593	673	705	723	705	малые предприятия
орто ишканалар	54	55	50	51	51	средние предприятия
Билим берүү	281	332	355	380	401	Образование
чакан ишканалар	269	322	345	366	385	малые предприятия
орто ишканалар	12	10	10	14	16	средние предприятия
Саламаттыкты сактоо жана калкты социалдык жактан тейлөө	181	200	217	233	272	Здравоохранение и социальное обслуживание населения
чакан ишканалар	153	172	186	198	239	малые предприятия
орто ишканалар	28	28	31	35	33	средние предприятия
Искусство, көңүл ачуу жана эс алуу	121	123	132	132	130	Искусство, развлечения и отдых
чакан ишканалар	108	114	122	122	120	малые предприятия
орто ишканалар	13	9	10	10	10	средние предприятия
Башка тейлөө ишмердиги	115	132	125	130	128	Прочая обслуживающая деятельность
чакан ишканалар	107	124	116	123	122	малые предприятия
орто ишканалар	8	8	9	7	6	средние предприятия

¹Дыйкан (фермер) чарбаларын жана жеке ишкерлерди эсепке албаганда

¹ Без учета крестьянских (фермерских) хозяйств и индивидуальных предпринимателей.

2.2. Ишканалардын экономикалык ишмердиктин түрлөрү боюнча саны¹

(жалпы санына карата пайыз менен)

Число предприятий по видам экономической деятельности¹

(в процентах к общему количеству)

	2013	2014	2015	2016	2017	
Бардыгы	100	100	100	100	100	Всего
чакан ишканалар	100	100	100	100	100	малые предприятия
орто ишканалар	100	100	100	100	100	средние предприятия
Айыл-чарба, токой чарба жана балык уулоочулук	3,6	3,5	3,2	3,2	2,9	Сельское хозяйство, лесное хозяйство и рыболовство
чакан ишканалар	3,7	3,5	3,3	3,3	3,0	малые предприятия
орто ишканалар	3,4	3,2	2,6	2,1	1,6	средние предприятия
Өнөр жай - бардыгы	16,8	16,5	16,2	14,9	14,7	Промышленность - всего
чакан ишканалар	16,7	16,4	15,7	14,7	14,4	малые предприятия
орто ишканалар	19,1	18,0	18,0	18,0	19,1	средние предприятия
анын ичинде:						в том числе:
Пайдалуу кендерди казуу	1,5	1,9	2,3	1,5	1,5	Добыча полезных ископаемых
чакан ишканалар	1,5	1,9	2,3	1,5	1,4	малые предприятия
орто ишканалар	2,0	2,0	2,3	2,6	2,5	средние предприятия
Иштетүү өндүрүшү	12,9	12,5	12,2	11,7	11,5	Обрабатывающие производства
чакан ишканалар	12,8	12,4	12,2	11,6	11,3	малые предприятия
орто ишканалар	15,5	14,6	13,6	13,5	14,2	средние предприятия
Электр энергия, газ, буу жана кондицияланган аба менен камсыздоо (жабдуу)	0,3	0,2	0,2	0,3	0,4	Обеспечение (снабжение) электроэнергией, газом, паром и кондиционированным воздухом
чакан ишканалар	0,3	0,2	0,2	0,2	0,3	малые предприятия
орто ишканалар	0,6	0,3	0,4	0,8	1,3	средние предприятия
Суу менен жабдуу, тазалоо, калдыктарды иштетүү жана кайра пайдалануучу чийки затты алуу	2,1	1,8	1,4	1,4	1,4	Водоснабжение, очистка, обработка отходов и получение вторичного сырья
чакан ишканалар	2,1	1,9	1,4	1,4	1,4	малые предприятия
орто ишканалар	1,0	1,1	1,4	1,2	1,1	средние предприятия

*(уландысы)**(продолжение)*

	2013	2014	2015	2016	2017	
Курулуш	10,5	11,1	10,9	11,1	11,6	Строительство
чакан ишканалар	10,9	11,4	11,2	11,4	11,9	малые предприятия
орто ишканалар	5,5	6,2	6,0	6,4	5,5	средние предприятия
Дүң жана чекене соода; автомобилдерди жана мотоциклдарды оңдоо	25,9	25,3	25,5	26,3	26,3	Оптовая и розничная торговля; ремонт автомобилей и мотоциклов
чакан ишканалар	26,3	25,5	25,7	26,7	26,6	малые предприятия
орто ишканалар	19,8	21,7	21,4	20,5	21,0	средние предприятия
Транспорт ишмердиги жана жүктөрдү сактоо	5,8	5,7	5,7	5,4	5,6	Транспортная деятельность и хранение грузов
чакан ишканалар	5,8	5,7	5,7	5,5	5,6	малые предприятия
орто ишканалар	6,1	5,3	5,5	5,0	4,7	средние предприятия
Мейманканалар менен ресторандар ишмердиги	2,0	1,8	1,8	1,7	1,9	Деятельность гостиниц и ресторанов
чакан ишканалар	1,8	1,7	1,6	1,6	1,7	малые предприятия
орто ишканалар	4,1	4,5	4,7	4,1	4,5	средние предприятия
Маалымат жана байланыш	4,0	4,1	4,1	4,0	3,9	Информация и связь
чакан ишканалар	4,0	4,1	4,1	3,9	3,9	малые предприятия
орто ишканалар	4,8	4,4	4,5	4,3	4,7	средние предприятия
Финансылык ортомчулук жана камсыздандыруу	0,7	1,0	2,2	2,2	2,3	Финансовое посредничество и страхование
чакан ишканалар	0,8	1,0	2,3	2,4	2,4	малые предприятия
орто ишканалар	-	0,1	0,1	0,4	0,8	средние предприятия
Кыймылсыз мүлк операциялары	7,9	8,1	7,8	7,6	7,5	Операции с недвижимым имуществом
чакан ишканалар	7,8	8,0	7,7	7,5	7,3	малые предприятия
орто ишканалар	9,1	8,6	9,6	10,2	10,2	средние предприятия

(уландысы)

(продолжение)

	2013	2014	2015	2016	2017	
Кесиптик, илимий жана техникалык ишмердик	11,9	11,8	11,4	12,0	11,8	Профессиональная, научная и техническая деятельность
чакан ишканалар	11,7	11,7	11,2	11,9	11,7	малые предприятия
орто ишканалар	13,8	14,1	14,1	13,9	13,3	средние предприятия
Административтик жана көмөкчү ишмердик	5,2	5,4	5,4	5,4	5,2	Административная и вспомогательная деятельность
чакан ишканалар	5,0	5,3	5,3	5,3	5,1	малые предприятия
орто ишканалар	6,8	6,9	6,3	6,6	6,4	средние предприятия
Билим берүү	2,2	2,5	2,5	2,6	2,7	Образование
чакан ишканалар	2,3	2,5	2,6	2,7	2,8	малые предприятия
орто ишканалар	1,5	1,3	1,3	1,8	2,0	средние предприятия
Саламаттыкты сактоо жана калкты социалдык жактан тейлөө	1,4	1,5	1,5	1,6	1,9	Здравоохранение и социальное обслуживание населения
чакан ишканалар	1,3	1,4	1,4	1,5	1,7	малые предприятия
орто ишканалар	3,5	3,5	3,9	4,5	4,2	средние предприятия
Искусство, көңүл ачуу жана эс алуу	1,0	0,9	0,9	0,9	0,9	Искусство, развлечения и отдых
чакан ишканалар	0,9	0,9	0,9	0,9	0,9	малые предприятия
орто ишканалар	1,6	1,1	1,3	1,3	1,3	средние предприятия
Банка тейлөө ишмердиги	0,9	1,0	0,9	0,9	0,9	Прочая обслуживающая деятельность
чакан ишканалар	0,9	1,0	0,9	0,9	0,9	малые предприятия
орто ишканалар	1,0	1,0	1,1	0,9	0,8	средние предприятия

¹Дыйкан (фермер) чарбаларын жана жеке ишкерлерди эсепке албаганда

¹ Без учета крестьянских (фермерских) хозяйств и индивидуальных предпринимателей.

**2.3. Менчик формасындагы ишканалардын экономикалык Число предприятий с частной формой собственности
ишмердиктин түрлөрү боюнча саны¹ по видам экономической деятельности¹**

(бирдик)

(единиц)

	2013	2014	2015	2016	2017	
Бардыгы	12 236	13 190	13 723	14 042	14 325	Всего
чакан ишканалар	11 534	12 499	13 033	13 381	13 649	малые предприятия
орто ишканалар	702	691	690	661	676	средние предприятия
Айыл-чарба, токой чарба жана балык уулоочулук	411	419	409	408	388	Сельское хозяйство, лесное хозяйство и рыболовство
чакан ишканалар	386	394	388	393	376	малые предприятия
орто ишканалар	25	25	21	15	12	средние предприятия
Өнөр жай - бардыгы	2 063	2 042	2 221	2 084	2 094	Промышленность - всего
чакан ишканалар	1 921	1 915	2 099	1 964	1 967	малые предприятия
орто ишканалар	142	127	122	120	127	средние предприятия
анын ичинде:						в том числе:
Пайдалуу кендерди казуу	191	252	321	220	214	Добыча полезных ископаемых
чакан ишканалар	175	236	303	201	195	малые предприятия
орто ишканалар	16	16	18	19	19	средние предприятия
Иштетүү өндүрүшү	1 602	1 543	1 693	1 655	1 660	Обрабатывающие производства
чакан ишканалар	1 482	1 432	1 592	1 557	1 554	малые предприятия
орто ишканалар	120	111	101	98	106	средние предприятия
Электр энергия, газ, буу жана кондицияланган аба менен камсыздоо (жабдуу)	29	24	24	26	39	Обеспечение (снабжение) электроэнергией, газом, паром и кондиционированным воздухом
чакан ишканалар	27	24	24	26	39	малые предприятия
орто ишканалар	2	-	-	-	-	средние предприятия
Суу менен жабдуу, тазалоо, калдыктарды иштетүү жана кайра пайдалануучу чийки затты алуу	241	223	183	183	181	Водоснабжение, очистка, обработка отходов и получение вторичного сырья
чакан ишканалар	237	223	180	180	179	малые предприятия
орто ишканалар	4	-	3	3	2	средние предприятия

*(уландысы)**(продолжение)*

	2013	2014	2015	2016	2017	
Курулуш	1 310	1 399	1 513	1 580	1 675	Строительство
чакан ишканалар	1 268	1 352	1 468	1 536	1 637	малые предприятия
орто ишканалар	42	47	45	44	38	средние предприятия
Дүң жана чекене соода; автомобилдерди жана мотоциклдарды оңдоо	3 243	3 135	3 562	3 773	3 841	Оптовая и розничная торговля; ремонт автомобилей и мотоциклов
чакан ишканалар	3 087	2 965	3 394	3 616	3 675	малые предприятия
орто ишканалар	156	170	168	157	166	средние предприятия
Транспорт ишмердиги жана жүктөрдү сактоо	721	1 623	785	767	805	Транспортная деятельность и хранение грузов
чакан ишканалар	678	1 588	749	736	775	малые предприятия
орто ишканалар	43	35	36	31	30	средние предприятия
Мейманканалар менен ресторандар ишмердиги	238	217	244	244	263	Деятельность гостиниц и ресторанов
чакан ишканалар	208	183	208	214	233	малые предприятия
орто ишканалар	30	34	36	30	30	средние предприятия
Маалымат жана байланыш	484	480	552	545	555	Информация и связь
чакан ишканалар	449	448	519	516	522	малые предприятия
орто ишканалар	35	32	33	29	33	средние предприятия
Финансылык ортомчулук жана камсыздандыруу	92	113	306	321	340	Финансовое посредничество и страхование
чакан ишканалар	92	113	306	319	335	малые предприятия
орто ишканалар	-	-	-	2	5	средние предприятия
Кыймылсыз мүлк операциялары	982	1 007	1 091	1 092	1 090	Операции с недвижимым имуществом
чакан ишканалар	914	940	1 016	1 015	1 012	малые предприятия
орто ишканалар	68	67	75	77	78	средние предприятия

(уландысы)

(продолжение)

	2013	2014	2015	2016	2017	
Кесиптик, илимий жана техникалык ишмердик	1 362	1 332	1 465	1 587	1 594	Профессиональная, научная и техническая деятельность
чакан ишканалар	1 310	1 286	1 417	1 543	1 549	малые предприятия
орто ишканалар	52	46	48	44	45	средние предприятия
Административтик жана комокчу ишмердик	641	677	753	772	753	Административная и вспомогательная деятельность
чакан ишканалар	588	623	704	723	704	малые предприятия
орто ишканалар	53	54	49	49	49	средние предприятия
Билим берүү	279	320	354	379	400	Образование
чакан ишканалар	267	310	344	365	384	малые предприятия
орто ишканалар	12	10	10	14	16	средние предприятия
Саламаттыкты сактоо жана калкты социалдык жактан тейлөө	178	189	215	231	271	Здравоохранение и социальное обслуживание населения
чакан ишканалар	153	163	186	198	239	малые предприятия
орто ишканалар	25	26	29	33	32	средние предприятия
Искусство, көңүл ачуу жана эс алуу	118	110	129	130	128	Искусство, развлечения и отдых
чакан ишканалар	107	103	120	121	119	малые предприятия
орто ишканалар	11	7	9	9	9	средние предприятия
Башка тейлөө ишмердиги	114	124	124	129	128	Прочая обслуживающая деятельность
чакан ишканалар	106	116	115	122	122	малые предприятия
орто ишканалар	8	8	9	7	6	средние предприятия

¹Дыйкан (фермер) чарбаларын жана жеке ишкерлерди эсепке албаганда

¹ Без учета крестьянских (фермерских) хозяйств и индивидуальных предпринимателей.

2.4. Менчик формасындагы ишканалардын экономикалык Число предприятий с частной формой собственности по видам ишмердиктин түрлөрү боюнча саны¹ экономической деятельности¹

(жалты санынын пайызы менен)

(в процентах от общего числа)

	2013	2014	2015	2016	2017	
Бардыгы	97,5	97,7	97,8	97,7	97,8	Всего
чакан ишканалар	98,2	98,3	98,5	98,4	98,5	малые предприятия
орто ишканалар	87,8	87,1	86,8	85,2	85,0	средние предприятия
Айыл-чарба, токой чарба жана балык уулоочулук	90,1	90,3	90,3	89,1	90,2	Сельское хозяйство, лесное хозяйство и рыболовство
чакан ишканалар	90,0	89,7	89,8	88,9	90,2	малые предприятия
орто ишканалар	92,6	100,0	100,0	93,8	92,3	средние предприятия
Өнөр жай - бардыгы	97,6	97,5	97,7	97,5	97,2	Промышленность - всего
чакан ишканалар	98,0	98,1	100,9	98,3	98,3	малые предприятия
орто ишканалар	92,8	88,8	85,3	85,7	83,6	средние предприятия
анын ичинде:						в том числе:
Пайдалуу кендерди казуу	99,5	99,6	99,7	99,5	98,6	Добыча полезных ископаемых
чакан ишканалар	99,4	99,6	99,7	100,0	99,0	малые предприятия
орто ишканалар	100,0	100,0	100,0	95,0	95,0	средние предприятия
Иштетүү өндүрүшү	98,6	98,7	98,5	98,6	98,9	Обрабатывающие производства
чакан ишканалар	98,8	99,0	98,9	98,9	99,2	малые предприятия
орто ишканалар	96,8	95,7	93,5	93,3	93,8	средние предприятия
Электр энергия, газ, буу жана кондицияланган аба менен камсыздоо (жабдуу)	76,3	72,7	70,6	68,4	69,6	Обеспечение (снабжение) электроэнергией, газом, паром и кондиционированным воздухом
чакан ишканалар	81,8	77,4	77,4	81,3	84,8	малые предприятия
орто ишканалар	40,0	-	-	-	-	средние предприятия
Суу менен жабдуу, тазалоо, калдыктарды иштетүү жана кайра пайдалануучу чийки затты алуу	93,1	90,7	91,5	91,5	89,6	Водоснабжение, очистка, обработка отходов и получение вторичного сырья
чакан ишканалар	94,4	94,1	95,2	94,2	92,7	малые предприятия
орто ишканалар	50,0	-	27,3	33,3	22,2	средние предприятия

*(уландысы)**(продолжение)*

	2013	2014	2015	2016	2017	
Курулуш	99,2	99,3	99,2	98,9	98,8	Строительство
чакан ишканалар	99,3	99,4	99,4	99,2	99,1	малые предприятия
орто ишканалар	95,5	95,9	93,8	88,0	86,4	средние предприятия
Дүң жана чекене соода; автомобилдерди жана мотоциклдарды оңдоо	99,7	99,7	99,7	99,8	99,7	Оптовая и розничная торговля; ремонт автомобилей и мотоциклов
чакан ишканалар	99,7	99,7	99,8	99,8	99,8	малые предприятия
орто ишканалар	98,7	98,8	98,8	98,7	99,4	средние предприятия
Транспорт ишмердиги жана жүктөрдү сактоо	98,5	99,0	98,4	98,2	98,5	Транспортная деятельность и хранение грузов
чакан ишканалар	99,3	99,4	99,3	99,2	99,4	малые предприятия
орто ишканалар	87,8	83,3	81,8	79,5	81,1	средние предприятия
Мейманканалар менен ресторандар ишмердиги	97,1	96,4	97,6	97,2	96,0	Деятельность гостиниц и ресторанов
чакан ишканалар	98,1	96,8	97,7	97,7	97,9	малые предприятия
орто ишканалар	90,9	94,4	97,3	93,8	83,3	средние предприятия
Маалымат жана байланыш	95,8	96,6	96,5	96,0	96,7	Информация и связь
чакан ишканалар	96,1	97,0	96,8	96,4	97,2	малые предприятия
орто ишканалар	92,1	91,4	91,7	87,9	89,2	средние предприятия
Финансылык ортомчулук жана камсыздандыруу	97,9	97,4	99,4	99,4	99,4	Финансовое посредничество и страхование
чакан ишканалар	97,9	98,3	99,7	99,7	99,7	малые предприятия
орто ишканалар	-	-	-	66,7	83,3	средние предприятия
Кыймылсыз мүлк операциялары	98,7	98,6	99,3	99,4	99,4	Операции с недвижимым имуществом
чакан ишканалар	99,1	98,6	99,3	99,5	99,6	малые предприятия
орто ишканалар	93,2	98,5	98,7	97,5	96,3	средние предприятия

(уландысы)

(продолжение)

	2013	2014	2015	2016	2017	
Кесиптик, илимий жана техникалык ишмердик	91,4	91,2	92,0	92,2	92,1	Профессиональная, научная и техническая деятельность
чакан ишканалар	94,9	95,3	95,7	95,7	95,3	малые предприятия
орто ишканалар	47,3	41,1	42,9	40,7	42,5	средние предприятия
Административтик жана комокчу ишмердик	99,1	99,3	99,7	99,7	99,6	Административная и вспомогательная деятельность
чакан ишканалар	99,2	99,4	99,9	100,0	99,9	малые предприятия
орто ишканалар	98,1	98,2	98,0	96,1	96,1	средние предприятия
Билим берүү	99,3	99,4	99,7	99,7	99,8	Образование
чакан ишканалар	99,3	99,4	99,7	99,7	99,7	малые предприятия
орто ишканалар	100,0	100,0	100,0	100,0	100,0	средние предприятия
Саламаттыкты сактоо жана калкты социалдык жактан тейлөө	98,3	99,0	99,1	99,1	99,6	Здравоохранение и социальное обслуживание населения
чакан ишканалар	100,0	100,0	100,0	100,0	100,0	малые предприятия
орто ишканалар	89,3	92,9	93,5	94,3	97,0	средние предприятия
Искусство, көңүл ачуу жана эс алуу	97,5	97,3	97,7	98,5	98,5	Искусство, развлечения и отдых
чакан ишканалар	99,1	99,0	98,4	99,2	99,2	малые предприятия
орто ишканалар	84,6	77,8	90,0	90,0	90,0	средние предприятия
Башка тейлөө ишмердиги	99,1	100,0	99,2	99,2	100,0	Прочая обслуживающая деятельность
чакан ишканалар	99,1	100,0	99,1	99,2	100,0	малые предприятия
орто ишканалар	100,0	100,0	100,0	100,0	100,0	средние предприятия

¹Дыйкан (фермер) чарбаларын жана жеке ишкерлерди эсепке албаганда

¹ Без учета крестьянских (фермерских) хозяйств и индивидуальных предпринимателей.

2.5. Өнөр жай ишканаларынын экономикалык ишмердиктин негизги түрлөрү боюнча саны

(бирдик)

Число предприятий промышленности по видам экономической деятельности

(единиц)

	2013	2014	2015	2016	2017	
Өнөр жай- бардыгы	2 113	2 223	2 274	2 138	2 154	Промышленность - всего
анын ичинде:						в том числе:
Пайдалуу кендерди казуу	192	258	322	221	217	Добыча полезных ископаемых
Таш көмүр жана күрөң көмүр (лигнит) казуу	73	100	109	96	94	Добыча каменного угля и бурого угля (лигнита)
Иштетилбеген мунайзат жана жаратылыш газын өндүрүү	7	18	21	15	13	Добыча сырой нефти и природного газа
Металл рудасын казуу	31	47	75	30	22	Добыча металлических руд
Башка пайдалуу кендерди казуу	81	93	117	77	82	Добыча прочих полезных ископаемых
Иштетүү өндүрүшү	1 624	1 686	1718	1679	1679	Обрабатывающие производства
Тамак-аш азыктарын (суусундуктарды кошкондо) жана тамеки өндүрүү	386	387	395	392	390	Производство пищевых продуктов (включая напитки), и табачных изделий
Текстиль өндүрүшү; кийим жана бут кийимдерди, булгаары жана булгаарыдан жасалган башка буюмдарды өндүрүү	183	180	187	181	186	Текстильное производство; производство одежды и обуви, кожи и прочих кожаных изделий
Жыгачтан жана кагаздан жасалган буюмдар өндүрүшү; басмакана ишмердеги	201	203	202	193	202	Производство деревянных и бумажных изделий; полиграфическая деятельность
Тазаланган мунайзат продуктуларын өндүрүү	10	15	14	11	10	Производство кокса и очищенных нефтепродуктов
Химиялык продукцияларды өндүрүү	38	41	45	48	49	Производство химической продукции
Фармацевтикалык продукцияларды өндүрүү	28	34	30	32	32	Производство фармацевтической продукции
Резина жана пласмасс буюмдарын өндүрүү	400	427	444	426	415	Производство резиновых и пластмассовых изделий
Негизги металл жана даяр металл буюмдарды өндүрүү, машина жана жабдуу өндүрүшүнөн башка	139	152	154	152	148	Производство основных металлов и готовых металлических изделий, кроме машин и оборудования

*(уландысы)**(продолжение)*

	2013	2014	2015	2016	2017	
Компьютер, электрондук жана оптикалык жабдууларды өндүрүү	28	23	23	21	24	Производство компьютеров, электронного и оптического оборудования
Электр жабдууларын өндүрүү	33	32	30	31	28	Производство электрического оборудования
Машина жана жабдууларды өндүрүү	34	38	33	37	39	Производство машин и оборудования
Транспорт каражаттарын өндүрүү	6	6	6	4	4	Производство транспортных средств
Өндүрүштүн башка тармактары, машина жана жабдууну ондоо жана орнотуу	138	148	155	151	152	Прочие производства, ремонт и установка машин и оборудования
Электр энергия, газ, буу жана кондицияланган аба менен камсыздоо (жабдуу)	38	33	34	38	56	Обеспечение (снабжение) электроэнергией, газом, паром и кондиционированным воздухом
Электр энергия өндүрүү, аны берүү жана бөлүштүрүү	27	25	25	38	35	Производство (выработка) электроэнергии, ее передача и распределение
Газ өндүрүшү; газ жабдуу тутуму аркылуу газ түрүндөгү күйүүчү майды бөлүштүрүү	11	8	9	13	1	Производство газа; распределение газообразного топлива через системы газоснабжения
Суу менен жабдуу, тазалоо, калдыктарды иштетүү жана кайра пайдалануучу чийки затты алуу	259	246	200	200	202	Водоснабжение, очистка, обработка отходов и получение вторичного сырья
Чогултуу, иштетүү, сууну бөлүштүрүү (суу менен жабдуу)	215	208	159	165	167	Сбор, обработка и распределение воды (водоснабжение)
Агып чыкма сууларды чогултуу, иштетүү	9	6	6	6	6	Сбор и обработка сточных вод
Тазалоо жана башка калдыктарды иштетүү, кайра пайдалануучу чийки затты алуу	19	17	23	23	23	Сбор и обработка и уничтожение отходов, получение вторичного сырья
Тазалоо жана башка калдыктарды иштетүү	16	15	12	6	6	Обеззараживание и прочая обработка отходов

2.6. Өнөр жай ишканаларынын экономикалык ишмердиктин негизги түрлөрү боюнча саны

(жыйынтыкка карата пайыз менен)

Число предприятий промышленности по видам экономической деятельности

(в процентах к итогу)

	2013	2014	2015	2016	2017	
Өнөр жай- бардыгы анын ичинде:	100	100	100	100	100	Промышленность - всего в том числе:
Пайдалуу кендерди казуу	9,1	11,6	14,2	10,3	10,1	Добыча полезных ископаемых
Таш көмүр жана күрөң көмүр (лигнит) казуу	3,5	4,8	4,8	4,5	4,4	Добыча каменного угля и бурого угля (лигнита)
Иштетилбеген мунайзат жана жаратылыш газын өндүрүү	0,3	0,9	0,9	0,7	0,6	Добыча сырой нефти и природного газа
Металл рудасын казуу	1,5	2,3	3,3	1,4	1,0	Добыча металлических руд
Башка пайдалуу кендерди казуу	3,9	4,5	5,1	3,6	3,8	Добыча прочих полезных ископаемых
Иштетүү өндүрүшү	76,9	75,8	75,5	78,5	77,9	Обрабатывающие производства
Тамак-аш азыктарын (суусундуктарды кошкондо) жана тамеки өндүрүү	18,3	17,4	17,4	18,3	18,1	Производство пищевых продуктов (включая напитки), и табачных изделий
Текстиль өндүрүшү; кийим жана бут кийимдерди, булгаары жана булгаарыдан жасалган башка буюмдарды өндүрүү	8,7	8,1	8,2	8,5	8,6	Текстильное производство; производство одежды и обуви, кожи и прочих кожаных изделий
Жыгачтан жана кагаздан жасалган буюмдар өндүрүшү; басмакана ишмердеги	9,5	9,1	8,9	9,0	9,4	Производство деревянных и бумажных изделий; полиграфическая деятельность
Тазаланган мунайзат продуктуларын өндүрүү	0,5	0,7	0,6	0,5	0,5	Производство кокса и очищенных нефтепродуктов
Химиялык продукцияларды өндүрүү	1,8	1,8	2,0	2,2	2,3	Производство химической продукции
Фармацевтикалык продукцияларды өндүрүү	1,3	1,5	1,3	1,5	1,5	Производство фармацевтической продукции
Резина жана пласмасс буюмдарын өндүрүү	18,9	19,2	19,5	19,9	19,3	Производство резиновых и пластмассовых изделий
Негизги металл жана даяр металл буюмдарды өндүрүү, машина жана жабдуу өндүрүшүнөн башка	6,6	6,8	6,8	7,1	6,9	Производство основных металлов и готовых металлических изделий, кроме машин и оборудования

(уландысы)

(продолжение)

	2013	2014	2015	2016	2017	
Компьютер, электрондук жана оптикалык жабдууларды өндүрүү	1,3	1,0	1,0	1,0	1,1	Производство компьютеров, электронного и оптического оборудования
Электр жабдууларын өндүрүү	1,6	1,4	1,3	1,4	1,3	Производство электрического оборудования
Машина жана жабдууларды өндүрүү	1,6	1,7	1,5	1,7	1,8	Производство машин и оборудования
Транспорт каражаттарын өндүрүү	0,3	0,3	0,3	0,2	0,2	Производство транспортных средств
Өндүрүштүн башка тармактары, машина жана жабдууну ондоо жана орнотуу	6,5	6,7	6,8	7,1	7,1	Прочие производства, ремонт и установка машин и оборудования
Электр энергия, газ, буу жана кондицияланган аба менен камсыздоо (жабдуу)	1,8	1,5	1,5	1,8	2,6	Обеспечение (снабжение) электроэнергией, газом, паром и кондиционированным воздухом
Электр энергия өндүрүү, аны берүү жана бөлүштүрүү	1,3	1,1	1,1	1,8	1,6	Производство (выработка) электроэнергии, ее передача и распределение
Газ өндүрүшү; газ жабдуу тутуму аркылуу газ түрүндөгү күйүүчү майды бөлүштүрүү	0,5	0,4	0,4	-	-	Производство газа; распределение газообразного топлива через системы газоснабжения
Суу менен жабдуу, тазалоо, калдыктарды иштетүү жана кайра пайдалануучу чийки затты алуу	12,3	11,1	8,8	9,4	9,4	Водоснабжение, очистка, обработка отходов и получение вторичного сырья
Чогултуу, иштетүү, сууну бөлүштүрүү (суу менен жабдуу)	10,2	9,9	7,0	7,7	7,8	Сбор, обработка и распределение воды (водоснабжение)
Агып чыкма сууларды чогултуу, иштетүү	0,4	0,3	0,3	0,3	0,3	Сбор и обработка сточных вод
Тазалоо жана башка калдыктарды иштетүү, кайра пайдалануучу чийки затты алуу	0,9	0,8	1,0	1,1	1,1	Сбор и обработка и уничтожение отходов, получение вторичного сырья
Тазалоо жана башка калдыктарды иштетүү	0,8	0,7	0,5	0,3	0,3	Обеззараживание и прочая обработка отходов

2.7. Ишканалардын аймактар боюнча саны*(бирдик)***Число предприятий по территории***(единиц)*

	2013	2014	2015	2016	2017	
Кыргыз Республикасы	12 549	13 505	14 027	14 368	14 653	Кыргызская Республика
чакан ишканалар	11 749	12 712	13 232	13 592	13 858	малые предприятия
орто ишканалар	800	793	795	776	795	средние предприятия
Баткен облусу	187	187	200	213	237	Баткенская область
чакан ишканалар	159	161	172	186	212	малые предприятия
орто ишканалар	28	26	28	27	25	средние предприятия
Жалал-Абад облусу	504	507	541	534	549	Джалал-Абадская область
чакан ишканалар	456	461	493	492	505	малые предприятия
орто ишканалар	48	46	48	42	44	средние предприятия
Ысык-Көл облусу	433	434	424	422	429	Иссык-Кульская область
чакан ишканалар	381	384	371	375	375	малые предприятия
орто ишканалар	52	50	53	47	54	средние предприятия
Нарын облусу	297	290	219	214	223	Нарынская область
чакан ишканалар	282	272	202	196	207	малые предприятия
орто ишканалар	15	18	17	18	16	средние предприятия
Ош облусу	456	442	480	521	569	Ошская область
чакан ишканалар	426	411	449	487	537	малые предприятия
орто ишканалар	30	31	31	34	32	средние предприятия
Талас облусу	255	254	255	253	246	Таласская область
чакан ишканалар	242	240	240	237	232	малые предприятия
орто ишканалар	13	14	15	16	14	средние предприятия
Чүй облусу	1 294	1 313	1 347	1 390	1 474	Чуйская область
чакан ишканалар	1 177	1 188	1 225	1 271	1 356	малые предприятия
орто ишканалар	117	125	122	119	118	средние предприятия
Бишкек ш.	8 349	9 262	9 733	9 976	9 955	г.Бишкек
чакан ишканалар	7 905	8 822	9 297	9 545	9 513	малые предприятия
орто ишканалар	444	440	436	431	442	средние предприятия
Ош ш.	774	816	828	845	971	г.Ош
чакан ишканалар	721	773	783	803	921	малые предприятия
орто ишканалар	53	43	45	42	50	средние предприятия

2.8. Ишканалардын аймактар боюнча саны*(жыйынтыкка карата пайыз менен)***Число предприятий по территории***(в процентах к итогу)*

	2013	2014	2015	2016	2017	
Кыргыз Республикасы	100	100	100	100	100	Кыргызская Республика
чакан ишканалар	93,6	94,1	94,3	94,6	94,6	малые предприятия
орто ишканалар	6,4	5,9	5,7	5,4	5,4	средние предприятия
Баткен облусу	1,5	1,4	1,4	1,5	1,6	Баткенская область
чакан ишканалар	1,3	1,2	1,2	1,3	1,4	малые предприятия
орто ишканалар	0,2	0,2	0,2	0,2	0,2	средние предприятия
Жалал-Абад облусу	4,0	3,8	3,9	3,7	3,8	Джалал-Абадская область
чакан ишканалар	3,6	3,5	3,5	3,4	3,4	малые предприятия
орто ишканалар	0,4	0,3	0,3	0,3	0,4	средние предприятия
Ысык-Көл облусу	3,5	3,2	3,0	2,9	2,9	Иссык-Кульская область
чакан ишканалар	3,0	2,8	2,6	2,6	2,6	малые предприятия
орто ишканалар	0,4	0,4	0,4	0,3	0,3	средние предприятия
Нарын облусу	2,4	2,1	1,6	1,5	1,5	Нарынская область
чакан ишканалар	2,2	2,0	1,4	1,4	1,4	малые предприятия
орто ишканалар	0,1	0,1	0,1	0,1	0,1	средние предприятия
Ош облусу	3,6	3,3	3,4	3,6	3,9	Ошская область
чакан ишканалар	3,4	3,0	3,2	3,4	3,7	малые предприятия
орто ишканалар	0,3	0,3	0,2	0,2	0,2	средние предприятия
Талас облусу	2,0	1,9	1,8	1,8	1,7	Таласская область
чакан ишканалар	1,9	1,8	1,7	1,6	1,6	малые предприятия
орто ишканалар	0,1	0,1	0,1	0,1	0,1	средние предприятия
Чүй облусу	10,3	9,7	9,6	9,7	10,1	Чуйская область
чакан ишканалар	9,4	8,8	8,7	8,8	9,3	малые предприятия
орто ишканалар	0,9	0,9	0,9	0,8	0,8	средние предприятия
Бишкек ш.	66,5	68,6	69,4	69,4	67,9	г.Бишкек
чакан ишканалар	63,1	65,3	66,3	66,4	64,9	малые предприятия
орто ишканалар	3,5	3,3	3,1	3,0	3,0	средние предприятия
Ош ш.	6,2	6,0	5,9	5,9	6,6	г.Ош
чакан ишканалар	5,8	5,7	5,6	5,6	6,3	малые предприятия
орто ишканалар	0,4	0,3	0,3	0,3	0,3	средние предприятия

2.9. Ишканалардын экономикалык ишмердиктин айрым түрлөрү жана аймактар боюнча саны

Число предприятий по отдельным видам экономической деятельности и территории

	2016			2017			
	Бардыгы Всего	чакан ишканалар малые предприя- тия	орто ишканалар средние предприя- тия	Бардыгы Всего	чакан ишканалар малые предприя- тия	орто ишканалар средние предприя- тия	
Кыргыз Республикасы							Кыргызская Республика
Бардыгы, бирдик	14 368	13 592	776	14 653	13 858	795	Всего, единиц
<i>республиканын ишканаларынын санына карата пайыз менен</i>							<i>в процентах к общему числу предприятий республики</i>
Айыл-чарба, токой чарба жана балык уулоочулук	3,2	3,3	2,1	2,9	3,0	1,6	Сельское хозяйство, лесное хозяйство и рыболовство
Өнөр жай	14,9	14,7	18,0	14,7	14,4	19,1	Промышленность
Курулуш	11,1	11,4	6,4	11,6	11,9	5,5	Строительство
Дүң жана чекене соода; автомобилдерди жана мотоциклдарды ондоо	26,3	26,7	20,5	26,3	26,6	21,0	Оптовая и розничная торговля; ремонт автомобилей и мотоциклов
Транспорт ишмердиги жана жүктөрдү сактоо	5,4	5,5	5,0	5,6	5,6	4,7	Транспортная деятельность и хранение грузов
Мейманканалар менен ресторандар ишмердиги	1,7	1,6	4,1	1,9	1,7	4,5	Деятельность гостиниц и ресторанов
Маалымат жана байланыш	4,0	3,9	4,3	3,9	3,9	4,7	Информация и связь
Баткен облусу							Баткенская область
Бардыгы, бирдик	213	186	27	237	212	25	Всего, единиц
<i>облустардын ишканаларынын санына карата пайыз менен</i>							<i>в процентах к общему числу предприятий области</i>
Айыл-чарба, токой чарба жана балык уулоочулук	7,0	8,1	-	5,5	6,1	-	Сельское хозяйство, лесное хозяйство и рыболовство
Өнөр жай	33,8	31,2	51,9	32,5	16,0	44,0	Промышленность
Курулуш	13,6	15,1	3,7	11,4	12,7	-	Строительство
Дүң жана чекене соода; автомобилдерди жана мотоциклдарды ондоо	13,1	14,0	7,4	16,5	17,9	4,0	Оптовая и розничная торговля; ремонт автомобилей и мотоциклов
Транспорт ишмердиги жана жүктөрдү сактоо	5,6	5,9	3,7	5,5	5,7	4,0	Транспортная деятельность и хранение грузов

(уландысы)

(продолжение)

	2016			2017			
	Бардыгы Всего	чакан ишканалар малые предприя- тия	орто ишканалар средние предприя- тия	Бардыгы Всего	чакан ишканалар малые предприя- тия	орто ишканалар средние предприя- тия	
Мейманканалар менен ресторандар ишмердиги	1,4	1,6	-	1,2	1,4	-	Деятельность гостиниц и ресторанов
Маалымат жана байланыш	1,9	2,2	-	2,1	2,3	-	Информация и связь
Жалал-Абад облусу							Джалал-Абадская область
Бардыгы, бирдик	534	492	42	549	505	44	Всего, единиц
<i>облустардын ишканаларынын санына карата пайыз менен</i>							<i>в процентах к общему числу предприятий области</i>
Айыл-чарба, токой чарба жана балык уулоочулук	6,6	6,9	2,4	6,0	6,3	2,3	Сельское хозяйство, лесное хозяйство и рыболовство
Өнөр жай	27,7	27,4	31,0	28,2	28,1	29,5	Промышленность
Курулуш	9,2	9,3	7,1	9,5	9,7	6,8	Строительство
Дүң жана чекене соода; автомобилдерди жана мотоциклдарды ондоо	16,9	17,5	9,5	18,6	19,0	13,6	Оптовая и розничная торговля; ремонт автомобилей и мотоциклов
Транспорт ишмердиги жана жүктөрдү сактоо	3,9	3,7	7,1	4,0	3,8	6,8	Транспортная деятельность и хранение грузов
Мейманканалар менен ресторандар ишмердиги	1,7	1,6	2,4	1,8	1,8	2,3	Деятельность гостиниц и ресторанов
Маалымат жана байланыш	0,7	0,6	2,4	0,9	0,8	2,3	Информация и связь
Ысык-Көл облусу							Иссык-Кульская область
Бардыгы, бирдик	422	375	47	449	398	51	Всего, единиц
<i>облустардын ишканаларынын санына карата пайыз менен</i>							<i>в процентах к общему числу предприятий области</i>
Айыл-чарба, токой чарба жана балык уулоочулук	14,2	15,7	2,1	9,3	10,4	1,9	Сельское хозяйство, лесное хозяйство и рыболовство
Өнөр жай	21,8	22,4	17,0	21,9	21,6	24,1	Промышленность
Курулуш	11,6	11,7	10,6	14,0	14,9	7,4	Строительство
Дүң жана чекене соода; автомобилдерди жана мотоциклдарды ондоо	10,2	10,9	4,3	11,4	12,5	3,7	Оптовая и розничная торговля; ремонт автомобилей и мотоциклов

(уландысы)

(продолжение)

	2016			2017			
	Бардыгы Всего	чакан ишканалар малые предприя- тия	орто ишканалар средние предприя- тия	Бардыгы Всего	чакан ишканалар малые предприя- тия	орто ишканалар средние предприя- тия	
Транспорт ишмердиги жана жүктөрдү сактоо	8,1	8,0	8,5	8,4	8,0	11,1	Транспортная деятельность и хранение грузов
Мейманканалар менен ресторандар ишмердиги	8,3	6,7	21,3	8,6	6,7	22,2	Деятельность гостиниц и ресторанов
Маалымат жана байланыш	1,9	2,1	-	1,6	1,9	-	Информация и связь
Нарын облусу							Нарынская область
Бардыгы, бирдик	214	196	18	223	207	16	Всего, единиц
<i>облустардын ишканаларынын санына карата пайыз менен</i>							<i>в процентах к общему числу предприятий области</i>
Айыл-чарба, токой чарба жана балык уулоочулук	15,9	17,3	-	17,4	18,8	-	Сельское хозяйство, лесное хозяйство и рыболовство
Өнөр жай	20,6	19,9	27,8	19,3	18,4	31,3	Промышленность
Курулуш	15,9	16,3	11,1	16,6	17,4	6,3	Строительство
Дүң жана чекене соода; автомобилдерди жана мотоциклдарды ондоо	11,2	11,2	11,1	10,8	10,6	12,5	Оптовая и розничная торговля; ремонт автомобилей и мотоциклов
Транспорт ишмердиги жана жүктөрдү сактоо	7,5	7,7	5,6	5,8	5,8	6,3	Транспортная деятельность и хранение грузов
Мейманканалар менен ресторандар ишмердиги	0,9	1,0	-	0,9	1,0	-	Деятельность гостиниц и ресторанов
Маалымат жана байланыш	-	-	-	0,4	0,5	-	Информация и связь

(уландысы)

(продолжение)

	2016			2017			
	Бардыгы Всего	чакан ишканалар малые предприя- тия	орто ишканалар средние предприя- тия	Бардыгы Всего	чакан ишканалар малые предприя- тия	орто ишканалар средние предприя- тия	
Ош облусу							Ошская область
Бардыгы, бирдик	521	487	34	573	541	32	Всего, единиц
<i>облустардын ишканаларынын санына карата пайыз менен</i>							<i>в процентах к общему числу предприятий области</i>
Айыл-чарба, токой чарба жана балык уулоочулук	6,9	7,0	5,9	6,3	6,3	6,3	Сельское хозяйство, лесное хозяйство и рыболовство
Өнөр жай	38,2	39,4	20,6	35,3	36,1	21,9	Промышленность
Курулуш	6,1	6,6	-	6,2	6,5	-	Строительство
Дүң жана чекене соода; автомобилдерди жана мотоциклдарды ондоо	14,6	14,6	14,7	17,2	17,5	12,5	Оптовая и розничная торговля; ремонт автомобилей и мотоциклов
Транспорт ишмердиги жана жүктөрдү сактоо	6,5	6,8	2,9	8,4	8,9	-	Транспортная деятельность и хранение грузов
Мейманканалар менен ресторандар ишмердиги	0,4	0,4	-	0,4	0,4	-	Деятельность гостиниц и ресторанов
Маалымат жана байланыш	1,0	1,0	-	0,5	0,6	-	Информация и связь
Талас облусу							Таласская область
Бардыгы, бирдик	253	237	16	246	232	14	Всего, единиц
<i>облустардын ишканаларынын санына карата пайыз менен</i>							<i>в процентах к общему числу предприятий области</i>
Айыл-чарба, токой чарба жана балык уулоочулук	33,6	35,9	-	33,3	33,3	-	Сельское хозяйство, лесное хозяйство и рыболовство
Өнөр жай	7,5	7,2	12,5	7,3	6,9	14,3	Промышленность
Курулуш	5,9	5,9	6,3	7,3	7,3	7,1	Строительство
Дүң жана чекене соода; автомобилдерди жана мотоциклдарды ондоо	18,2	18,1	18,8	18,3	18,1	21,4	Оптовая и розничная торговля; ремонт автомобилей и мотоциклов
Транспорт ишмердиги жана жүктөрдү сактоо	4,7	4,2	12,5	4,1	3,4	14,3	Транспортная деятельность и хранение грузов

(уландысы)

(продолжение)

	2016			2017			
	Бардыгы Всего	чакан ишканалар малые предприя- тия	орто ишканалар средние предприя- тия	Бардыгы Всего	чакан ишканалар малые предприя- тия	орто ишканалар средние предприя- тия	
Мейманканалар менен ресторандар ишмердиги	0,4	0,4	-	0,4	0,4	-	Деятельность гостиниц и ресторанов
Маалымат жана байланыш	-	-	-	0,4	0,4	-	Информация и связь
Чүй облусу							Чуйская область
Бардыгы, бирдик	1 390	1 271	119	1 474	1 356	118	Всего, единиц
<i>облустардын ишканаларынын санына карата пайыз менен</i>							<i>в процентах к общему числу предприятий области</i>
Айыл-чарба, токой чарба жана балык уулоочулук	8,9	8,8	10,1	8,5	8,6	7,6	Сельское хозяйство, лесное хозяйство и рыболовство
Өнөр жай	30,9	30,4	36,1	30,5	29,7	39,8	Промышленность
Курулуш	10,5	10,9	6,7	10,7	11,2	4,2	Строительство
Дүң жана чекене соода; автомобилдерди жана мотоциклдарды оңдоо	17,7	18,5	9,2	18,1	18,9	9,3	Оптовая и розничная торговля; ремонт автомобилей и мотоциклов
Транспорт ишмердиги жана жүктөрдү сактоо	6,8	6,9	5,9	6,9	7,0	5,1	Транспортная деятельность и хранение грузов
Мейманканалар менен ресторандар ишмердиги	1,0	1,0	0,8	0,8	0,8	0,8	Деятельность гостиниц и ресторанов
Маалымат жана байланыш	1,6	1,7	0,8	1,6	1,7	-	Информация и связь
Бишкек ш.							г.Бишкек
Бардыгы, бирдик	9 976	9 545	431	9 955	9 513	442	Всего, единиц
<i>шаардын ишканаларынын санына карата пайыз менен</i>							<i>в процентах к общему числу предприятий города</i>
Айыл-чарба, токой чарба жана балык уулоочулук	0,6	0,7	-	0,6	0,6	-	Сельское хозяйство, лесное хозяйство и рыболовство
Өнөр жай	10,4	10,4	9,5	10,2	10,2	9,7	Промышленность
Курулуш	10,5	10,7	6,0	10,9	11,1	5,9	Строительство

(уландысы)

(продолжение)

	2016			2017			
	Бардыгы Всего	чакан ишканалар малые предприя- тия	орто ишканалар средние предприя- тия	Бардыгы Всего	чакан ишканалар малые предприя- тия	орто ишканалар средние предприя- тия	
Дүн жана чекене соода; автомобилдерди жана мотоциклдарды ондоо	30,6	30,7	27,6	30,3	30,4	28,5	Оптовая и розничная торговля; ремонт автомобилей и мотоциклов
Транспорт ишмердиги жана жүктөрдү сактоо	5,1	5,2	4,6	5,2	5,3	4,1	Транспортная деятельность и хранение грузов
Мейманканалар менен ресторандар ишмердиги	5,2	1,6	5,1	1,9	1,8	4,5	Деятельность гостиниц и ресторанов
Маалымат жана байланыш	4,6	4,4	6,7	5,2	5,1	7,5	Информация и связь
Ош ш.							г.Ош
Бардыгы, бирдик	845	803	42	971	921	50	Всего, единиц
<i>шаардын ишканаларынын санына карата пайыз менен</i>							<i>в процентах к общему числу предприятий города</i>
Айыл-чарба, токой чарба жана балык уулоочулук	0,5	0,5	-	0,3	0,3	-	Сельское хозяйство, лесное хозяйство и рыболовство
Өнөр жай	11,7	11,5	16,7	10,8	10,5	16,0	Промышленность
Курулуш	23,3	24,0	9,5	23,3	24,3	8,0	Строительство
Дүн жана чекене соода; автомобилдерди жана мотоциклдарды ондоо	20,8	20,5	26,2	21,7	21,6	24,0	Оптовая и розничная торговля; ремот автомобилей и мотоциклов
Мейманканалар менен ресторандар ишмердиги	1,4	1,4	2,4	1,4	1,3	4,0	Деятельность гостиниц и ресторанов
Маалымат жана байланыш	1,4	1,4	2,4	1,4	1,2	6,0	Информация и связь

2.10. 2017-жылдагы ишканалардын кызматкерлеринин экономикалык ишмердиктин түрлөрү боюнча саны

(бир жылга орточо эсеп менен; адам)

Численность работников предприятий по видам экономической деятельности в 2017г.

(в среднем за год; человек)

	Бардыгы Всего	анын ичинде: в том числе:				
		кызматкерлердин тизмелик саны списочная численность работников		тышкы айкалышты- руучулардын саны численность внешних совмести- телей	жарандык- укуктук мүнөздөгү келишимдер боюнча саны численность работавших по договорам гражданско- правового характера	
		бардыгы всего	анын ичинде аялдар из нее женщин			
Бардыгы	94 911	89 385	28 604	2 790	2 736	Всего
чакан ишканалар	57 168	53 178	17 009	1 891	2 099	малые предприятия
орто ишканалар	37 743	36 207	11 595	899	637	средние предприятия
Айыл-чарба, токой чарба жана балык уулоочулук	3 851	3 810	801	12	29	Сельское хозяйство, лесное хозяйство и рыболовство
чакан ишканалар	2 639	2 598	511	12	29	малые предприятия
орто ишканалар	1 212	1 212	290	-	-	средние предприятия
Өнөр жай - бардыгы	31 488	30 155	8 677	457	875	Промышленность - всего
чакан ишканалар	15 603	14 750	4 249	288	564	малые предприятия
орто ишканалар	15 885	15 405	4 428	169	311	средние предприятия
анын ичинде:						в том числе:
Пайдалуу кендерди казуу	4 061	3 852	345	11	198	Добыча полезных ископаемых
чакан ишканалар	1 835	1 647	192	11	177	малые предприятия
орто ишканалар	2 226	2 205	154	-	21	средние предприятия
Иштетүү өндүрүшү	23 197	22 377	7 335	417	403	Обрабатывающие производства
чакан ишканалар	11 880	11 303	3 534	249	328	малые предприятия
орто ишканалар	11 317	11 074	3 801	168	75	средние предприятия

(уландысы)

(продолжение)

	Бардыгы Всего	анын ичинде: в том числе:				
		кызматкерлердин тизмелик саны списочная численность работников		тышкы айкалышты- руучулардын саны численность внешних совмести- телей	жарандык- укуктук мүнөздөгү келишимдер боюнча саны численность работавших по договорам гражданско- правового характера	
		бардыгы всего	анын ичинде аялдар из нее женщин			
Электр энергия, газ, буу жана кондицияланган аба менен камсыздоо (жабдуу)	2 054	1 812	340	10	232	Обеспечение (снабжение) электроэнергией, газом, паром и кондиционированным воздухом
чакан ишканалар	507	478	115	10	19	малые предприятия
орто ишканалар	1 547	1 334	225	-	213	средние предприятия
Суу менен жабдуу, тазалоо, калдыктарды иштетүү жана кайра пайдалануучу						Водоснабжение, очистка, обработка отходов и получение вторичного
чийки затты алуу	2 175	2 114	657	19	42	сырья
чакан ишканалар	1 380	1 322	408	18	40	малые предприятия
орто ишканалар	795	792	249	1	2	средние предприятия
Курулуш	13 338	12 632	2 004	169	537	Строительство
чакан ишканалар	9 415	8 789	1 581	107	519	малые предприятия
орто ишканалар	3 923	3 843	423	62	18	средние предприятия
Дүң жана чекене соода; автомобилдерди жана мотоциклдарды оңдоо	14 644	13 905	5 584	512	227	Оптовая и розничная торговля; ремонт автомобилей и мотоциклов
чакан ишканалар	9 984	9 444	3 510	335	205	малые предприятия
орто ишканалар	4 660	4 461	2 074	177	22	средние предприятия
Транспорт ишмердиги жана жүктөрдү сактоо	3 347	3 159	1 003	88	100	Транспортная деятельность и хранение грузов
чакан ишканалар	2 304	2 139	719	77	89	малые предприятия
орто ишканалар	1 043	1 020	284	12	11	средние предприятия

(уландысы)

(продолжение)

	Бардыгы Всего	анын ичинде: в том числе:				
		кызматкерлердин тизмелик саны списочная численность работников		тышкы айкалышты- руучулардын саны численность внешних совмести- телей	жарандык- укуктук мүнөздөгү келишимдер боюнча саны численность работавших по договорам гражданско- правового характера	
		бардыгы всего	анын ичинде аялдар из нее женщин			

Мейманканалар менен ресторандар ишмердиги	2 119	2 076	1 028	42	1	Деятельность гостиниц и ресторанов
чакан ишканалар	1 075	1 044	535	30	1	малые предприятия
орто ишканалар	1 044	1 032	493	12	-	средние предприятия
Маалымат жана байланыш	2 639	2 345	923	177	117	Информация и связь
чакан ишканалар	1 614	1 430	558	101	82	малые предприятия
орто ишканалар	1 025	915	365	75	35	средние предприятия
Финансылык ортомчулук жана камсыздандыруу	808	767	261	34	8	Финансовое посредничество и страхование
чакан ишканалар	622	596	171	20	6	малые предприятия
орто ишканалар	187	171	90	14	2	средние предприятия
Кыймылсыз мүлк операциялары	5 549	5 091	1 924	313	145	Операции с недвижимым имуществом
чакан ишканалар	3 360	3 072	1 183	238	50	малые предприятия
орто ишканалар	2 189	2 019	741	75	95	средние предприятия
Кесиптик, илимий жана техникалык ишмердик	8 104	7 271	2 611	433	400	Профессиональная, научная и техническая деятельность
чакан ишканалар	4 880	4 252	1 585	342	286	малые предприятия
орто ишканалар	3 224	3 019	1 025	91	114	средние предприятия
Административтик жана көмөкчү ишмердик	3 813	3 521	1 051	87	205	Административная и вспомогательная деятельность
чакан ишканалар	2 361	2 113	730	48	200	малые предприятия
орто ишканалар	1 451	1 408	321	38	5	средние предприятия

(уландысы)

(продолжение)

	Бардыгы Всего	анын ичинде: в том числе:				
		кызматкерлердин тизмелик саны списочная численность работников		тышкы айкалышты- руучулардын саны численность внешних совмести- телей	жарандык- укуктук мүнөздөгү келишимдер боюнча саны численность работавших по договорам гражданско- правового характера	
		бардыгы всего	анын ичинде аялдар из нее женщин			
Билим берүү	1 826	1 641	1 011	137	48	Образование
чакан ишканалар	1 433	1 291	801	115	27	малые предприятия
орто ишканалар	394	350	211	23	21	средние предприятия
Саламаттыкты сактоо жана калкты социалдык жактан тейлөө	2 257	1 948	1 311	302	7	Здравоохранение и социальное обслуживание населения
чакан ишканалар	1 157	1 001	652	151	5	малые предприятия
орто ишканалар	1 100	947	660	151	2	средние предприятия
Искусство, көңүл ачуу жана эс алуу	611	566	205	12	33	Искусство, развлечения и отдых
чакан ишканалар	336	293	87	10	33	малые предприятия
орто ишканалар	275	273	118	2	-	средние предприятия
Башка тейлөө ишмердиги	519	498	210	17	4	Прочая обслуживающая деятельность
чакан ишканалар	386	366	138	17	3	малые предприятия
орто ишканалар	133	132	72	-	1	средние предприятия

2.11. Ишканалардын кызматкерлеринин экономикалык ишмердиктин түрлөрү боюнча тизмелик саны

(бир жылга орточо эсеп менен; адам)

Списочная численность работников предприятий по видам экономической деятельности

(в среднем за год; человек)

	2013	2014	2015	2016	2017	
Бардыгы	87 876	88 461	88 316	87 425	89 385	Всего
чакан ишканалар	50 956	51 962	52 166	52 247	53 178	малые предприятия
орто ишканалар	36 920	36 499	36 150	35 178	36 207	средние предприятия
Айыл-чарба, токой чарба жана балык уулоочулук	5 436	5 187	4 669	4 211	3 810	Сельское хозяйство, лесное хозяйство и рыболовство
чакан ишканалар	2 716	2 551	2 478	2 743	2 598	малые предприятия
орто ишканалар	2 720	2 636	2 191	1 468	1 212	средние предприятия
Өнөр жай - бардыгы	30 521	30 309	30 459	29 311	30 155	Промышленность - всего
чакан ишканалар	15 114	15 588	15 675	14 801	14 750	малые предприятия
орто ишканалар	15 407	14 721	14 784	14 510	15 405	средние предприятия
анын ичинде:						в том числе:
Пайдалуу кендерди казуу	3 587	3 671	3 997	3 959	3 852	Добыча полезных ископаемых
чакан ишканалар	1 509	1 636	1 910	1 698	1 647	малые предприятия
орто ишканалар	2 078	2 035	2 086	2 261	2 205	средние предприятия
Иштетүү өндүрүшү	23 714	23 712	23 480	22 205	22 377	Обрабатывающие производства
чакан ишканалар	11 747	12 185	12 158	11 523	11 303	малые предприятия
орто ишканалар	11 967	11 527	11 323	10 682	11 074	средние предприятия
Электр энергия, газ, буу жана кондицияланган аба менен камсыздоо (жабдуу)	833	508	687	964	1 812	Обеспечение (снабжение) электроэнергией, газом, паром и кондиционированным воздухом
чакан ишканалар	276	309	307	287	478	малые предприятия
орто ишканалар	557	199	380	677	1 334	средние предприятия
Суу менен жабдуу, тазалоо, калдыктарды иштетүү жана кайра пайдалануучу чийки затты алуу	2 386	2 418	2 295	2 183	2 114	Водоснабжение, очистка, обработка отходов и получение вторичного сырья
чакан ишканалар	1 581	1 458	1 300	1 293	1 322	малые предприятия
орто ишканалар	805	960	995	890	792	средние предприятия

*(уландысы)**(продолжение)*

	2013	2014	2015	2016	2017	
Курулуш	12 144	12 492	11 805	12 349	12 632	Строительство
чакан ишканалар	8 695	8 634	8 307	8 473	8 789	малые предприятия
орто ишканалар	3 449	3 858	3 498	3 875	3 843	средние предприятия
Дүң жана чекене соода; автомобилдерди жана мотоциклдарды оңдоо	12 685	12 765	13 422	13 426	13 905	Оптовая и розничная торговля; ремонт автомобилей и мотоциклов
чакан ишканалар	8 544	8 324	8 981	9 237	9 444	малые предприятия
орто ишканалар	4 141	4 441	4 440	4 189	4 461	средние предприятия
Транспорт ишмердиги жана жүктөрдү сактоо	3 245	4 293	3 244	3 145	3 159	Транспортная деятельность и хранение грузов
чакан ишканалар	2 018	3 171	2 087	2 086	2 139	малые предприятия
орто ишканалар	1 227	1 122	1 156	1 060	1 020	средние предприятия
Мейманканалар менен ресторандар ишмердиги	1 664	1 705	1 843	1 756	2 076	Деятельность гостиниц и ресторанов
чакан ишканалар	884	823	883	904	1 044	малые предприятия
орто ишканалар	780	882	960	852	1 032	средние предприятия
Маалымат жана байланыш	2 465	2 245	2 405	2 343	2 345	Информация и связь
чакан ишканалар	1 407	1 287	1 409	1 502	1 430	малые предприятия
орто ишканалар	1 058	958	996	841	915	средние предприятия
Финансылык ортомчулук жана камсыздандыруу	240	262	528	624	767	Финансовое посредничество и страхование
чакан ишканалар	240	242	509	552	596	малые предприятия
орто ишканалар	-	20	19	72	171	средние предприятия
Кыймылсыз мүлк операциялары	4 981	5 035	5 231	5 123	5 091	Операции с недвижимым имуществом
чакан ишканалар	3 027	3 164	3 206	3 095	3 072	малые предприятия
орто ишканалар	1 954	1 871	2 025	2 028	2 019	средние предприятия

*(уландысы)**(продолжение)*

	2013	2014	2015	2016	2017	
Кесиптик, илимий жана техникалык ишмердик	7 074	7 051	7 096	7 178	7 271	Профессиональная, научная и техническая деятельность
чакан ишканалар	3 978	3 962	3 997	4 160	4 252	малые предприятия
орто ишканалар	3 096	3 089	3 100	3 018	3 019	средние предприятия
Административтик жана комокчу ишмердик	3 623	3 477	3 382	3 462	3 521	Административная и вспомогательная деятельность
чакан ишканалар	2 138	2 023	2 029	1 981	2 113	малые предприятия
орто ишканалар	1 486	1 454	1 353	1 481	1 408	средние предприятия
Билим берүү	1 183	1 313	1 347	1 523	1 641	Образование
чакан ишканалар	894	1 081	1 121	1 187	1 291	малые предприятия
орто ишканалар	289	232	226	336	350	средние предприятия
Саламаттыкты сактоо жана калкты социалдык жактан тейлөө	1 385	1 433	1 642	1 825	1 948	Здравоохранение и социальное обслуживание населения
чакан ишканалар	652	699	789	846	1 001	малые предприятия
орто ишканалар	733	734	853	979	947	средние предприятия
Искусство, көңүл ачуу жана эс алуу	650	561	650	600	566	Искусство, развлечения и отдых
чакан ишканалар	262	272	316	291	293	малые предприятия
орто ишканалар	388	289	334	309	273	средние предприятия
Башка тейлөө ишмердиги	580	592	594	549	498	Прочая обслуживающая деятельность
чакан ишканалар	388	400	379	390	366	малые предприятия
орто ишканалар	192	192	215	159	132	средние предприятия

2.12. Ишканалардын кызматкерлеринин экономикалык ишмердиктин түрлөрү боюнча тизмелик саны

Списочная численность работников предприятий по видам экономической деятельности

(бир жылга орточо эсеп менен; жыыйнтыкка карата пайыз менен) (в среднем за год; в процентах к итогу)

	2013	2014	2015	2016	2017	
Бардыгы	100	100	100	100	100	Всего
чакан ишканалар	58,0	58,7	59,1	59,8	59,5	малые предприятия
орто ишканалар	42,0	41,3	40,9	40,2	40,5	средние предприятия
Айыл-чарба, токой чарба жана балык уулоочулук	6,2	5,9	5,3	4,8	4,3	Сельское хозяйство, лесное хозяйство и рыболовство
чакан ишканалар	3,1	2,9	2,8	3,1	2,9	малые предприятия
орто ишканалар	3,1	3,0	2,5	1,7	1,4	средние предприятия
Өнөр жай - бардыгы	34,5	33,9	34,5	33,5	33,7	Промышленность - всего
чакан ишканалар	17,1	17,3	17,7	16,9	16,5	малые предприятия
орто ишканалар	17,4	16,6	16,7	16,6	17,2	средние предприятия
анын ичинде:						в том числе:
Пайдалуу кендерди казуу	4,0	4,1	4,5	4,5	4,3	Добыча полезных ископаемых
чакан ишканалар	1,7	1,8	2,2	1,9	1,8	малые предприятия
орто ишканалар	2,3	2,3	2,4	2,6	2,5	средние предприятия
Иштетүү өндүрүшү	26,8	26,5	26,6	25,4	25,0	Обрабатывающие производства
чакан ишканалар	13,3	13,5	13,8	13,2	12,6	малые предприятия
орто ишканалар	13,5	13,0	12,8	12,2	12,4	средние предприятия
Электр энергия, газ, буу жана кондицияланган аба менен камсыздоо (жабдуу)	0,9	0,6	0,8	1,1	2,0	Обеспечение (снабжение) электроэнергией, газом, паром и кондиционированным воздухом
чакан ишканалар	0,3	0,3	0,3	0,3	0,5	малые предприятия
орто ишканалар	0,6	0,2	0,4	0,8	1,5	средние предприятия
Суу менен жабдуу, тазалоо, калдыктарды иштетүү жана кайра пайдалануучу чийки затты алуу	2,7	2,7	2,6	2,5	2,4	Водоснабжение, очистка, обработка отходов и получение вторичного сырья
чакан ишканалар	1,8	1,6	1,5	1,5	1,5	малые предприятия
орто ишканалар	0,9	1,1	1,1	1,0	0,9	средние предприятия

*(уландысы)**(продолжение)*

	2013	2014	2015	2016	2017	
Курулуш	13,7	14,1	13,4	14,1	14,1	Строительство
чакан ишканалар	9,8	9,7	9,4	9,7	9,8	малые предприятия
орто ишканалар	3,9	4,4	4,0	4,4	4,3	средние предприятия
Дүң жана чекене соода; автомобилдерди жана мотоциклдарды оңдоо	14,3	14,4	15,2	15,4	15,6	Оптовая и розничная торговля; ремонт автомобилей и мотоциклов
чакан ишканалар	9,6	9,4	10,2	10,6	10,6	малые предприятия
орто ишканалар	4,7	5,0	5,0	4,8	5,0	средние предприятия
Транспорт ишмердиги жана жүктөрдү сактоо	3,7	4,8	3,7	3,6	3,5	Транспортная деятельность и хранение грузов
чакан ишканалар	2,3	3,6	2,4	2,4	2,4	малые предприятия
орто ишканалар	1,4	1,3	1,3	1,2	1,1	средние предприятия
Мейманканалар менен ресторандар ишмердиги	1,9	1,9	2,1	2,0	2,3	Деятельность гостиниц и ресторанов
чакан ишканалар	1,0	0,9	1,0	1,0	1,2	малые предприятия
орто ишканалар	0,9	1,0	1,1	1,0	1,2	средние предприятия
Маалымат жана байланыш	2,8	2,5	2,7	2,7	2,6	Информация и связь
чакан ишканалар	1,6	1,5	1,6	1,7	1,6	малые предприятия
орто ишканалар	1,2	1,1	1,1	1,0	1,0	средние предприятия
Финансылык ортомчулук жана камсыздандыруу	0,3	0,3	0,6	0,7	0,9	Финансовое посредничество и страхование
чакан ишканалар	0,3	0,3	0,6	0,6	0,7	малые предприятия
орто ишканалар	-	0,0	0,0	0,1	0,2	средние предприятия
Кыймылсыз мүлк операциялары	5,6	5,7	5,9	5,9	5,7	Операции с недвижимым имуществом
чакан ишканалар	3,4	3,6	3,6	3,5	3,4	малые предприятия
орто ишканалар	2,2	2,1	2,3	2,3	2,3	средние предприятия

*(уландысы)**(продолжение)*

	2013	2014	2015	2016	2017	
Кесиптик, илимий жана техникалык ишмердик	8,0	8,0	8,0	8,2	8,1	Профессиональная, научная и техническая деятельность
чакан ишканалар	4,5	4,5	4,5	4,8	4,8	малые предприятия
орто ишканалар	3,5	3,5	3,5	3,5	3,4	средние предприятия
Административтик жана комокчу ишмердик	4,1	3,9	3,8	4,0	3,9	Административная и вспомогательная деятельность
чакан ишканалар	2,4	2,3	2,3	2,3	2,4	малые предприятия
орто ишканалар	1,7	1,6	1,5	1,7	1,6	средние предприятия
Билим берүү	1,3	1,5	1,5	1,7	1,8	Образование
чакан ишканалар	1,0	1,2	1,3	1,4	1,4	малые предприятия
орто ишканалар	0,3	0,3	0,3	0,4	0,4	средние предприятия
Саламаттыкты сактоо жана калкты социалдык жактан тейлөө	1,6	1,6	1,9	2,1	2,2	Здравоохранение и социальное обслуживание населения
чакан ишканалар	0,7	0,8	0,9	1,0	1,1	малые предприятия
орто ишканалар	0,8	0,8	1,0	1,1	1,1	средние предприятия
Искусство, көңүл ачуу жана эс алуу	0,7	0,6	0,7	0,7	0,6	Искусство, развлечения и отдых
чакан ишканалар	0,3	0,3	0,4	0,3	0,3	малые предприятия
орто ишканалар	0,4	0,3	0,4	0,4	0,3	средние предприятия
Башка тейлөө ишмердиги	0,7	0,7	0,7	0,6	0,6	Прочая обслуживающая деятельность
чакан ишканалар	0,4	0,5	0,4	0,4	0,4	малые предприятия
орто ишканалар	0,2	0,2	0,2	0,2	0,1	средние предприятия

2.13. Ишканалардын кызматкерлеринин орточо тизмелик санындагы аялдардын экономикалык ишмердиктин түрлөрү боюнча үлүшү

Доля женщин в среднесписочной численности работников предприятий по видам экономической деятельности

	2015		2016		2017		
	Аялдар, адам Женщины, человек	жалпы санга карата пайыз менен в процентах к общей численности	Аялдар, адам Женщины, человек	жалпы санга карата пайыз менен в процентах к общей численности	Аялдар, адам Женщины, человек	жалпы санга карата пайыз менен в процентах к общей численности	
Бардыгы	28 699	32,5	28 067	32,1	28 604	32,0	Всего
чакан ишканалар	17 048	32,7	16 816	32,2	17 009	32,0	малые предприятия
орто ишканалар	11 651	32,2	11 251	32,0	11 595	32,0	средние предприятия
Айыл-чарба, токой чарба жана балык уулоочулук	948	20,3	868	20,6	801	21,0	Сельское хозяйство, лесное хозяйство и рыболовство
чакан ишканалар	480	19,4	537	19,6	511	19,7	малые предприятия
орто ишканалар	468	21,4	331	22,5	290	23,9	средние предприятия
Өнөр жай - бардыгы	9 028	29,6	8 252	28,2	8 677	28,8	Промышленность - всего
чакан ишканалар	4 590	29,3	4 226	28,6	4 249	28,8	малые предприятия
орто ишканалар	4 438	30,0	4 026	27,7	4 428	28,7	средние предприятия
анын ичинде:							в том числе:
Пайдалуу кендерди казуу	377	9,4	353	8,9	345	9,0	Добыча полезных ископаемых
чакан ишканалар	248	13,0	203	12,0	192	11,6	малые предприятия
орто ишканалар	129	6,2	150	6,6	154	7,0	средние предприятия
Иштетүү өндүрүшү	7 812	33,3	7 057	31,8	7 335	32,8	Обрабатывающие производства
чакан ишканалар	3 904	32,1	3 600	31,2	3 534	31,3	малые предприятия
орто ишканалар	3 908	34,5	3 457	32,4	3 801	34,3	средние предприятия
Электр энергия, газ, буу жана кондицияланган аба менен камсыздоо (жабдуу)	159	23,2	219	22,7	340,1	18,8	Обеспечение (снабжение) электроэнергией, газом, паром и кондиционированным воздухом
чакан ишканалар	76	24,7	65	22,6	115	24,0	малые предприятия
орто ишканалар	83	21,9	154	22,7	225	16,9	средние предприятия

(уландысы)

(продолжение)

	2015		2016		2017		
	Аялдар, адам Женщины, человек	жалпы санга карата пайыз менен в процентах к общей численности	Аялдар, адам Женщины, человек	жалпы санга карата пайыз менен в процентах к общей численности	Аялдар, адам Женщины, человек	жалпы санга карата пайыз менен в процентах к общей численности	
Суу менен жабдуу, тазалоо, калдыктарды иштетүү жана кайра пайдалануучу чийки затты алуу	680	29,6	623	28,5	657	31,1	Водоснабжение, очистка, обработка отходов и получение вторичного сырья
чакан ишканалар	362	27,8	358	27,7	408	30,9	малые предприятия
орто ишканалар	318	32,0	265	29,8	248,6	31,4	средние предприятия
Курулуш	1 973	16,7	2 160	17,5	2 004	15,9	Строительство
чакан ишканалар	1 521	18,3	1 614	19,0	1 581	18,0	малые предприятия
орто ишканалар	452	12,9	546	14,1	423	11,0	средние предприятия
Дүң жана чекене соода; автомобилдерди жана мотоциклдарды оңдоо	5 583	41,6	5 636	42,0	5 584	40,2	Оптовая и розничная торговля; ремонт автомобилей и мотоциклов
чакан ишканалар	3 517	39,2	3 596	38,9	3 510	37,2	малые предприятия
орто ишканалар	2 066	46,5	2 040	48,7	2 074	46,5	средние предприятия
Транспорт ишмердиги жана жүктөрдү сактоо	999	30,8	981	31,2	1 003	31,7	Транспортная деятельность и хранение грузов
чакан ишканалар	676	32,4	664	31,8	719	33,6	малые предприятия
орто ишканалар	323	27,9	317	29,9	284	27,8	средние предприятия
Мейманканалар менен ресторандар ишмердиги	869	47,2	864	49,2	1 028	49,5	Деятельность гостиниц и ресторанов
чакан ишканалар	467	52,9	476	52,6	535	51,2	малые предприятия
орто ишканалар	402	41,9	388	45,5	493	47,8	средние предприятия
Маалымат жана байланыш	965	40,1	883	37,7	923	39,3	Информация и связь
чакан ишканалар	531	37,7	541	36,0	558	39,0	малые предприятия
орто ишканалар	434	43,6	342	40,7	365	39,9	средние предприятия
Финансылык ортомчулук жана камсыздандыруу	180	34,1	182	29,2	261	34,1	Финансовое посредничество и страхование
чакан ишканалар	167	32,8	156	28,3	171	28,7	малые предприятия
орто ишканалар	13	68,4	26	36,1	90	52,7	средние предприятия

(уландысы)

(продолжение)

	2015		2016		2017		
	Аялдар, адам Женщины, человек	жалпы санга карата пайыз менен в процентах к общей численности	Аялдар, адам Женщины, человек	жалпы санга карата пайыз менен в процентах к общей численности	Аялдар, адам Женщины, человек	жалпы санга карата пайыз менен в процентах к общей численности	
Кыймылсыз мүлк операциялары	1 958	37,4	1 945	38,0	1 924	37,8	Операции с недвижимым имуществом
чакан ишканалар	1 253	39,1	1 229	39,7	1 183	38,5	малые предприятия
орто ишканалар	705	34,8	716	35,3	741	36,7	средние предприятия
Кесиптик, илимий жана техникалык ишмердик	2 787	39,3	2 667	37,2	2 611	35,9	Профессиональная, научная и техническая деятельность
чакан ишканалар	1 633	40,9	1 600	38,5	1 585	37,3	малые предприятия
орто ишканалар	1 154	37,2	1 067	35,4	1 025	34,0	средние предприятия
Административтик жана көмөкчү ишмердик	976	28,9	933	26,9	1 051	29,8	Административная и вспомогательная деятельность
чакан ишканалар	688	33,9	649	32,8	730	34,5	малые предприятия
орто ишканалар	288	21,3	284	19,2	321	22,8	средние предприятия
Билим берүү	797	59,2	940	61,7	1 011	61,6	Образование
чакан ишканалар	690	61,6	729	61,4	801	62,0	малые предприятия
орто ишканалар	107	47,3	211	62,8	211	60,1	средние предприятия
Саламаттыкты сактоо жана калкты социалдык жактан тейлөө	1 157	70,5	1 224	67,1	1 311	67,3	Здравоохранение и социальное обслуживание населения
чакан ишканалар	542	68,7	552	65,2	652	65,1	малые предприятия
орто ишканалар	615	72,1	672	68,6	660	69,6	средние предприятия
Искусство, көңүл ачуу жана эс алуу	234	36,0	309	51,5	205	36,3	Искусство, развлечения и отдых
чакан ишканалар	140	44,3	99	34,0	87	29,8	малые предприятия
орто ишканалар	94	28,1	210	68,0	118	43,2	средние предприятия
Башка тейлөө ишмердиги	245	41,2	223	40,6	210	42,1	Прочая обслуживающая деятельность
чакан ишканалар	153	40,4	148	37,9	138	37,6	малые предприятия
орто ишканалар	92	42,8	75	47,2	72	54,6	средние предприятия

2.14. Менчик формасындагы ишканалардын кызматкерлеринин экономикалык ишмердиктин түрлөрү боюнча тизмелик саны

(бир жылга орточо эсеп менен; адам)

Списочная численность работников предприятий с частной формой собственности

по видам экономической деятельности

(в среднем за год; человек)

	2013	2014	2015	2016	2017	
Бардыгы	81 727	82 231	81 737	79 975	81 156	Всего
чакан ишканалар	48 758	49 951	50 268	50 155	50 950	малые предприятия
орто ишканалар	32 969	32 280	31 469	29 821	30 206	средние предприятия
Айыл-чарба, токой чарба жана балык уулоочулук	4 811	4 804	4 295	3 611	3 324	Сельское хозяйство, лесное хозяйство и рыболовство
чакан ишканалар	2 248	2 168	2 104	2 222	2 197	малые предприятия
орто ишканалар	2 563	2 636	2 191	1 389	1 127	средние предприятия
Өнөр жай - бардыгы	28 759	27 931	27 898	26 601	26 826	Промышленность - всего
чакан ишканалар	14 556	14 744	15 180	14 356	14 218	малые предприятия
орто ишканалар	14 203	13 187	12 717	12 245	12 608	средние предприятия
анын ичинде:						в том числе:
Пайдалуу кендерди казуу	3 561	3 631	3 948	3 904	3 787	Добыча полезных ископаемых
чакан ишканалар	1 483	1 596	1 861	1 698	1 639	малые предприятия
орто ишканалар	2 078	2 035	2 086	2 206	2 148	средние предприятия
Иштетүү өндүрүшү	23 007	22 640	22 390	21 187	21 535	Обрабатывающие производства
чакан ишканалар	11 530	11 739	11 962	11 355	11 191	малые предприятия
орто ишканалар	11 477	10 901	10 428	9 832	10 344	средние предприятия
Электр энергия, газ, буу жана кондицияланган аба менен камсыздоо (жабдуу)	401	171	167	172	286	Обеспечение (снабжение) электроэнергией, газом, паром и кондиционированным воздухом
чакан ишканалар	173	171	167	172	286	малые предприятия
орто ишканалар	228	-	-	-	-	средние предприятия
Суу менен жабдуу, тазалоо, калдыктарды иштетүү жана кайра пайдалануучу чийки затты алуу	1 789	1 489	1 393	1 338	1 218	Водоснабжение, очистка, обработка отходов и получение вторичного сырья
чакан ишканалар	1 369	1 238	1 190	1 130	1 102	малые предприятия
орто ишканалар	420	251	203	208	116	средние предприятия

*(уландысы)**(продолжение)*

	2013	2014	2015	2016	2017	
Курулуш	11 711	12 125	11 395	11 633	11 681	Строительство
чакан ишканалар	8 486	8 490	8 160	8 261	8 422	малые предприятия
орто ишканалар	3 225	3 635	3 234	3 371	3 259	средние предприятия
Дүң жана чекене соода; автомобилдерди жана мотоциклдарды оңдоо	12 590	12 668	13 320	13 306	13 819	Оптовая и розничная торговля; ремонт автомобилей и мотоциклов
чакан ишканалар	8 502	8 281	8 941	9 197	9 393	малые предприятия
орто ишканалар	4 088	4 387	4 378	4 109	4 426	средние предприятия
Транспорт ишмердиги жана жүктөрдү сактоо	3 022	4 032	2 973	2 860	2 906	Транспортная деятельность и хранение грузов
чакан ишканалар	1 977	3 130	2 050	2 039	2 098	малые предприятия
орто ишканалар	1 045	902	923	821	808	средние предприятия
Мейманканалар менен ресторандар ишмердиги	1 570	1 615	1 773	1 649	1 856	Деятельность гостиниц и ресторанов
чакан ишканалар	860	788	838	871	1 024	малые предприятия
орто ишканалар	710	827	935	778	832	средние предприятия
Маалымат жана байланыш	2 269	2 061	2 213	2 119	2 162	Информация и связь
чакан ишканалар	1 321	1 209	1 322	1 388	1 354	малые предприятия
орто ишканалар	948	852	891	731	808	средние предприятия
Финансылык ортомчулук жана камсыздандыруу	217	225	508	603	746	Финансовое посредничество и страхование
чакан ишканалар	217	225	508	551	595	малые предприятия
орто ишканалар	-	-	-	52	151	средние предприятия
Кыймылсыз мүлк операциялары	4 710	4 932	5 165	5 037	4 991	Операции с недвижимым имуществом
чакан ишканалар	2 970	3 111	3 159	3 068	3 058	малые предприятия
орто ишканалар	1 740	1 821	2 006	1 969	1 933	средние предприятия

*(уландысы)**(продолжение)*

	2013	2014	2015	2016	2017	
Кесиптик, илимий жана техникалык ишмердик	4 870	4 653	4 744	4 749	4 791	Профессиональная, научная и техническая деятельность
чакан ишканалар	3 353	3 372	3 408	3 515	3 535	малые предприятия
орто ишканалар	1 517	1 281	1 336	1 235	1 256	средние предприятия
Административтик жана көмөкчү ишмердик	3 549	3 422	3 337	3 407	3 467	Административная и вспомогательная деятельность
чакан ишканалар	2 098	2 000	2 016	1 981	2 112	малые предприятия
орто ишканалар	1 452	1 422	1 321	1 426	1 355	средние предприятия
Билим берүү	1 166	1 296	1 340	1 518	1 635	Образование
чакан ишканалар	877	1 064	1 114	1 182	1 285	малые предприятия
орто ишканалар	289	232	226	336	350	средние предприятия
Саламаттыкты сактоо жана калкты социалдык жактан тейлөө	1 326	1 381	1 595	1 782	1 932	Здравоохранение и социальное обслуживание населения
чакан ишканалар	652	699	789	846	1 001	малые предприятия
орто ишканалар	674	682	806	936	931	средние предприятия
Искусство, көңүл ачуу жана эс алуу	579	494	589	553	522	Искусство, развлечения и отдых
чакан ишканалар	255	270	300	290	292	малые предприятия
орто ишканалар	324	224	289	263	230	средние предприятия
Башка тейлөө ишмердиги	579	592	593	548	498	Прочая обслуживающая деятельность
чакан ишканалар	387	400	378	389	366	малые предприятия
орто ишканалар	192	192	215	159	132	средние предприятия

2.15. Менчик формасындагы ишканалардын кызматкерлеринин экономикалык ишмердиктин түрлөрү боюнча тизмелик саны

(бир жылга орточо эсеп менен; жыыйнтыкка карата пайыз менен)

Списочная численность работников предприятий с частной формой собственности по видам экономической деятельности

(в среднем за год; в процент ах к ит огу)

	2013	2014	2015	2016	2017	
Бардыгы	100	100	100	100	100	Всего
чакан ишканалар	59,7	60,7	61,5	62,7	62,8	малые предприятия
орто ишканалар	40,3	39,3	38,5	37,3	37,2	средние предприятия
Айыл-чарба, токой чарба жана балык уулоочулук	5,9	5,9	5,3	4,5	4,1	Сельское хозяйство, лесное хозяйство и рыболовство
чакан ишканалар	2,8	2,7	2,6	2,8	2,7	малые предприятия
орто ишканалар	3,1	3,2	2,7	1,7	1,4	средние предприятия
Өнөр жай - бардыгы	35,2	34,2	34,1	33,3	33,1	Промышленность - всего
чакан ишканалар	17,8	18,1	18,6	17,9	17,5	малые предприятия
орто ишканалар	17,4	16,1	15,5	15,3	15,5	средние предприятия
анын ичинде:						в том числе:
Пайдалуу кендерди казуу	4,4	4,5	4,8	4,9	4,7	Добыча полезных ископаемых
чакан ишканалар	1,8	2,0	2,3	2,1	2,0	малые предприятия
орто ишканалар	2,5	2,5	2,5	2,8	2,6	средние предприятия
Иштетүү өндүрүшү	28,2	27,7	27,4	26,5	26,5	Обрабатывающие производства
чакан ишканалар	14,1	14,4	14,6	14,2	13,8	малые предприятия
орто ишканалар	14,1	13,3	12,8	12,3	12,7	средние предприятия
Электр энергия, газ, буу жана кондицияланган аба менен камсыздоо (жабдуу)	0,5	0,2	0,2	0,2	0,4	Обеспечение (снабжение) электроэнергией, газом, паром и кондиционированным воздухом
чакан ишканалар	0,2	0,2	0,2	0,2	0,4	малые предприятия
орто ишканалар	0,3	-	-	-	-	средние предприятия
Суу менен жабдуу, тазалоо, калдыктарды иштетүү жана кайра пайдалануучу чийки затты алуу	2,2	1,8	1,7	1,7	1,5	Водоснабжение, очистка, обработка отходов и получение вторичного сырья
чакан ишканалар	1,7	1,5	1,5	1,4	1,4	малые предприятия
орто ишканалар	0,5	0,3	0,2	0,3	0,1	средние предприятия

*(уландысы)**(продолжение)*

	2013	2014	2015	2016	2017	
Курулуш	14,3	14,8	13,9	14,5	14,4	Строительство
чакан ишканалар	10,4	10,4	9,9	10,3	10,4	малые предприятия
орто ишканалар	3,9	4,4	4,0	4,2	4,0	средние предприятия
Дүң жана чекене соода; автомобилдерди жана мотоциклдарды оңдоо	15,4	15,5	16,3	16,6	17,0	Оптовая и розничная торговля; ремонт автомобилей и мотоциклов
чакан ишканалар	10,4	10,1	10,9	11,5	11,6	малые предприятия
орто ишканалар	5,0	5,4	5,4	5,1	5,5	средние предприятия
Транспорт ишмердиги жана жүктөрдү сактоо	3,7	4,9	3,6	3,6	3,6	Транспортная деятельность и хранение грузов
чакан ишканалар	2,4	3,8	2,5	2,5	2,6	малые предприятия
орто ишканалар	1,3	1,1	1,1	1,0	1,0	средние предприятия
Мейманканалар менен ресторандар ишмердиги	1,9	2,0	2,2	2,1	2,3	Деятельность гостиниц и ресторанов
чакан ишканалар	1,1	1,0	1,1	1,1	1,3	малые предприятия
орто ишканалар	0,9	1,0	1,1	1,0	1,0	средние предприятия
Маалымат жана байланыш	2,8	2,5	2,7	2,6	2,7	Информация и связь
чакан ишканалар	1,6	1,5	1,6	1,7	1,7	малые предприятия
орто ишканалар	1,2	1,0	1,1	0,9	1,0	средние предприятия
Финансылык ортомчулук жана камсыздандыруу	0,3	0,3	0,6	0,8	0,9	Финансовое посредничество и страхование
чакан ишканалар	0,3	0,3	0,6	0,7	0,7	малые предприятия
орто ишканалар	-	-	-	0,1	0,2	средние предприятия
Кыймылсыз мүлк операциялары	5,8	6,0	6,3	6,3	6,1	Операции с недвижимым имуществом
чакан ишканалар	3,6	3,8	3,9	3,8	3,8	малые предприятия
орто ишканалар	2,1	2,2	2,4	2,5	2,4	средние предприятия

*(уландысы)**(продолжение)*

	2013	2014	2015	2016	2017	
Кесиптик, илимий жана техникалык ишмердик	6,0	5,7	5,8	5,9	5,9	Профессиональная, научная и техническая деятельность
чакан ишканалар	4,1	4,1	4,2	4,4	4,4	малые предприятия
орто ишканалар	1,9	1,6	1,6	1,5	1,5	средние предприятия
Административтик жана комокчу ишмердик	4,3	4,2	4,1	4,3	4,3	Административная и вспомогательная деятельность
чакан ишканалар	2,6	2,4	2,5	2,5	2,6	малые предприятия
орто ишканалар	1,8	1,8	1,6	1,8	1,7	средние предприятия
Билим берүү	1,4	1,6	1,6	1,9	2,0	Образование
чакан ишканалар	1,1	1,3	1,3	1,5	1,6	малые предприятия
орто ишканалар	0,4	0,3	0,3	0,4	0,4	средние предприятия
Саламаттыкты сактоо жана калкты социалдык жактан тейлөө	1,6	1,7	2,0	2,2	2,4	Здравоохранение и социальное обслуживание населения
чакан ишканалар	0,8	0,9	1,0	1,1	1,2	малые предприятия
орто ишканалар	0,8	0,8	1,0	1,2	1,1	средние предприятия
Искусство, көңүл ачуу жана эс алуу	0,7	0,6	0,7	0,7	0,6	Искусство, развлечения и отдых
чакан ишканалар	0,3	0,3	0,4	0,4	0,4	малые предприятия
орто ишканалар	0,4	0,3	0,3	0,3	0,3	средние предприятия
Башка тейлөө ишмердиги	0,7	0,7	0,7	0,7	0,6	Прочая обслуживающая деятельность
чакан ишканалар	0,5	0,5	0,5	0,5	0,5	малые предприятия
орто ишканалар	0,2	0,2	0,2	0,2	0,2	средние предприятия

2.16. Ишканалардагы тышкы айкалыштыруучулардын экономикалык ишмердиктин түрлөрү боюнча саны

(бир жылга орточо эсеп менен; адам)

Численность внешних совместителей на предприятиях по видам экономической деятельности

(в среднем за год; человек)

	2013	2014	2015	2016	2017	
Бардыгы	2 533	2 808	2 907	2 849	2 790	Всего
чакан ишканалар	1 745	1 925	2 057	1 955	1 891	малые предприятия
орто ишканалар	788	883	850	894	899	средние предприятия
Айыл-чарба, токой чарба жана балык уулоочулук	22	34	11	22	12	Сельское хозяйство, лесное хозяйство и рыболовство
чакан ишканалар	18	30	8	22	12	малые предприятия
орто ишканалар	4	4	3	-	-	средние предприятия
Өнөр жай - бардыгы	485	434	464	562	457	Промышленность - всего
чакан ишканалар	229	319	330	319	288	малые предприятия
орто ишканалар	111	115	134	242	169	средние предприятия
анын ичинде:						в том числе:
Пайдалуу кендерди казуу	23	19	40	76	11	Добыча полезных ископаемых
чакан ишканалар	20	17	40	27	11	малые предприятия
орто ишканалар	3	2	-	49	-	средние предприятия
Иштетүү өндүрүшү	419	374	371	451	417	Обрабатывающие производства
чакан ишканалар	176	261	238	258	249	малые предприятия
орто ишканалар	111	113	133	194	168	средние предприятия
Электр энергия, газ, буу жана кондицияланган аба менен камсыздоо (жабдуу)	25	19	25	20	10	Обеспечение (снабжение) электроэнергией, газом, паром и кондиционированным воздухом
чакан ишканалар	15	19	25	20	10	малые предприятия
орто ишканалар	10	-	-	-	-	средние предприятия
Суу менен жабдуу, тазалоо, калдыктарды иштетүү жана кайра пайдалануучу чийки затты алуу	18	22	28	15	19	Водоснабжение, очистка, обработка отходов и получение вторичного сырья
чакан ишканалар	18	22	27	15	18	малые предприятия
орто ишканалар	-	-	1	-	1	средние предприятия

*(уландысы)**(продолжение)*

	2013	2014	2015	2016	2017	
Курулуш	207	160	206	152	169	Строительство
чакан ишканалар	180	130	176	130	107	малые предприятия
орто ишканалар	27	30	30	23	62	средние предприятия
Дүң жана чекене соода; автомобилдерди жана мотоциклдарды оңдоо	537	626	590	431	512	Оптовая и розничная торговля; ремонт автомобилей и мотоциклов
чакан ишканалар	383	347	313	323	335	малые предприятия
орто ишканалар	154	279	277	108	177	средние предприятия
Транспорт ишмердиги жана жүктөрдү сактоо	110	104	91	105	88	Транспортная деятельность и хранение грузов
чакан ишканалар	45	57	71	69	77	малые предприятия
орто ишканалар	65	47	20	36	12	средние предприятия
Мейманканалар менен ресторандар ишмердиги	34	25	24	30	42	Деятельность гостиниц и ресторанов
чакан ишканалар	22	17	21	9	30	малые предприятия
орто ишканалар	12	8	4	22	12	средние предприятия
Маалымат жана байланыш	210	223	213	180	177	Информация и связь
чакан ишканалар	94	114	127	119	101	малые предприятия
орто ишканалар	116	109	86	61	75	средние предприятия
Финансылык ортомчулук жана камсыздандыруу	10	13	17	31	34	Финансовое посредничество и страхование
чакан ишканалар	10	13	17	20	20	малые предприятия
орто ишканалар	-	-	-	11	14	средние предприятия
Кыймылсыз мүлк операциялары	277	354	345	362	313	Операции с недвижимым имуществом
чакан ишканалар	219	266	263	263	238	малые предприятия
орто ишканалар	58	89	82	99	75	средние предприятия

(уландысы)

(продолжение)

	2013	2014	2015	2016	2017	
Кесиптик, илимий жана техникалык ишмердик	439	464	426	431	433	Профессиональная, научная и техническая деятельность
чакан ишканалар	319	363	346	314	342	малые предприятия
орто ишканалар	121	101	80	116	91	средние предприятия
Административтик жана комокчу ишмердик	61	70	189	116	87	Административная и вспомогательная деятельность
чакан ишканалар	39	57	155	92	48	малые предприятия
орто ишканалар	22	12	35	23	38	средние предприятия
Билим берүү	109	106	92	156	137	Образование
чакан ишканалар	106	106	90	126	115	малые предприятия
орто ишканалар	3	-	2	29	23	средние предприятия
Саламаттыкты сактоо жана калкты социалдык жактан тейлөө	145	162	198	237	302	Здравоохранение и социальное обслуживание населения
чакан ишканалар	55	75	103	115	151	малые предприятия
орто ишканалар	90	86	95	122	151	средние предприятия
Искусство, көңүл ачуу жана эс алуу	25	25	33	24	12	Искусство, развлечения и отдых
чакан ишканалар	19	22	30	23	10	малые предприятия
орто ишканалар	6	4	3	2	2	средние предприятия
Башка тейлөө ишмердиги	7	9	9	10	17	Прочая обслуживающая деятельность
чакан ишканалар	7	9	9	10	17	малые предприятия
орто ишканалар	-	-	-	-	-	средние предприятия

2.17. Ишканаларда жарандык-укуктук мүнөздөгү келишимдер боюнча иштегендердин экономикалык ишмердиктин түрлөрү боюнча саны

(бир жылга орточо эсеп менен; адам)

Численность работавших по договорам гражданско-правового характера на предприятиях по видам экономической деятельности

(в среднем за год; человек)

	2013	2014	2015	2016	2017	
Бардыгы	2 861	1 954	2 288	2 759	2 736	Всего
чакан ишканалар	2 120	1 426	1 531	1 976	2 099	малые предприятия
орто ишканалар	741	528	757	783	637	средние предприятия
Айыл-чарба, токой чарба жана балык уулоочулук	39	32	47	44	29	Сельское хозяйство, лесное хозяйство и рыболовство
чакан ишканалар	38	32	47	44	29	малые предприятия
орто ишканалар	1	-	-	-	-	средние предприятия
Өнөр жай - бардыгы	967	512	646	798	875	Промышленность - всего
чакан ишканалар	409	271	346	464	564	малые предприятия
орто ишканалар	311	241	300	334	311	средние предприятия
анын ичинде:						в том числе:
Пайдалуу кендерди казуу	168	104	65	209	198	Добыча полезных ископаемых
чакан ишканалар	72	8	42	191	177	малые предприятия
орто ишканалар	23	96	23	18	21	средние предприятия
Иштетүү өндүрүшү	390	335	316	353	403	Обрабатывающие производства
чакан ишканалар	274	199	217	225	328	малые предприятия
орто ишканалар	116	136	99	129	75	средние предприятия
Электр энергия, газ, буу жана кондицияланган аба менен камсыздоо (жабдуу)	354	14	170	190	232	Обеспечение (снабжение) электроэнергией, газом, паром и кондиционированным воздухом
чакан ишканалар	16	14	4	3	19	малые предприятия
орто ишканалар	164	-	166	187	213	средние предприятия
Суу менен жабдуу, тазалоо, калдыктарды иштетүү жана кайра пайдалануучу чийки затты алуу	55	59	95	46	42	Водоснабжение, очистка, обработка отходов и получение вторичного сырья
чакан ишканалар	47	50	82	45	40	малые предприятия
орто ишканалар	8	9	13	1	2	средние предприятия

*(уландысы)**(продолжение)*

	2013	2014	2015	2016	2017	
Курулуш	730	436	547	837	537	Строительство
чакан ишканалар	505	362	474	722	519	малые предприятия
орто ишканалар	225	74	74	115	18	средние предприятия
Дүң жана чекене соода; автомобилдерди жана мотоциклдарды оңдоо	389	141	212	270	227	Оптовая и розничная торговля; ремонт автомобилей и мотоциклов
чакан ишканалар	376	121	117	178	205	малые предприятия
орто ишканалар	13	20	95	92	22	средние предприятия
Транспорт ишмердиги жана жүктөрдү сактоо	72	142	172	171	100	Транспортная деятельность и хранение грузов
чакан ишканалар	41	118	141	150	89	малые предприятия
орто ишканалар	31	24	31	21	11	средние предприятия
Мейманканалар менен ресторандар ишмердиги	43	6	9	9	1	Деятельность гостиниц и ресторанов
чакан ишканалар	39	5	9	9	1	малые предприятия
орто ишканалар	4	1	-	-	-	средние предприятия
Маалымат жана байланыш	69	47	71	107	117	Информация и связь
чакан ишканалар	28	33	46	72	82	малые предприятия
орто ишканалар	41	14	25	35	35	средние предприятия
Финансылык ортомчулук жана камсыздандыруу	-	2	4	12	8	Финансовое посредничество и страхование
чакан ишканалар	-	2	3	10	6	малые предприятия
орто ишканалар	-	-	1	2	2	средние предприятия
Кыймылсыз мүлк операциялары	89	121	101	105	145	Операции с недвижимым имуществом
чакан ишканалар	74	80	62	54	50	малые предприятия
орто ишканалар	15	41	39	51	95	средние предприятия

*(уландысы)**(продолжение)*

	2013	2014	2015	2016	2017	
Кесиптик, илимий жана техникалык ишмердик	211	235	227	241	400	Профессиональная, научная и техническая деятельность
чакан ишканалар	144	140	111	121	286	малые предприятия
орто ишканалар	67	95	116	121	114	средние предприятия
Административтик жана комокчу ишмердик	360	171	124	88	205	Административная и вспомогательная деятельность
чакан ишканалар	359	170	124	81	200	малые предприятия
орто ишканалар	1	1	-	7	5	средние предприятия
Билим берүү	75	70	42	42	48	Образование
чакан ишканалар	66	60	33	41	27	малые предприятия
орто ишканалар	9	10	9	1	21	средние предприятия
Саламаттыкты сактоо жана калкты социалдык жактан тейлөө	39	32	12	14	7	Здравоохранение и социальное обслуживание населения
чакан ишканалар	16	25	11	12	5	малые предприятия
орто ишканалар	23	7	1	2	2	средние предприятия
Искусство, көңүл ачуу жана эс алуу	25	5	69	18	33	Искусство, развлечения и отдых
чакан ишканалар	25	5	5	18	33	малые предприятия
орто ишканалар	-	-	64	-	-	средние предприятия
Башка тейлөө ишмердиги	-	2	4	2	4	Прочая обслуживающая деятельность
чакан ишканалар	-	2	2	-	3	малые предприятия
орто ишканалар	-	-	2	2	1	средние предприятия

2.18. Бир ишканада иштегендердин экономикалык ишмердиктин түрлөрү боюнча орточо саны

(адам)

Средняя численность работавших на одном предприятии по видам экономической деятельности

(человек)

	2013	2014	2015	2016	2017	
Бардыгы	7	7	6	6	6	Всего
чакан ишканалар	4	4	4	4	4	малые предприятия
орто ишканалар	46	46	45	45	46	средние предприятия
Айыл-чарба, токой чарба жана балык уулоочулук	12	11	10	9	9	Сельское хозяйство, лесное хозяйство и рыболовство
чакан ишканалар	6	6	6	6	6	малые предприятия
орто ишканалар	101	105	104	92	93	средние предприятия
Өнөр жай - бардыгы	14	14	13	14	14	Промышленность - всего
чакан ишканалар	8	8	8	7	7	малые предприятия
орто ишканалар	101	103	103	104	101	средние предприятия
анын ичинде:						в том числе:
Пайдалуу кендерди казуу	19	14	12	18	18	Добыча полезных ископаемых
чакан ишканалар	9	7	6	8	8	малые предприятия
орто ишканалар	130	127	116	113	110	средние предприятия
Иштетүү өндүрүшү	15	15	14	13	13	Обрабатывающие производства
чакан ишканалар	8	8	8	7	7	малые предприятия
орто ишканалар	97	99	105	102	98	средние предприятия
Электр энергия, газ, буу жана кондицияланган аба менен камсыздоо (жабдуу)	22	15	20	25	32	Обеспечение (снабжение) электроэнергией, газом, паром и кондиционированным воздухом
чакан ишканалар	8	10	10	9	10	малые предприятия
орто ишканалар	111	100	127	113	133	средние предприятия
Суу менен жабдуу, тазалоо, калдыктарды иштетүү жана кайра пайдалануучу чийки затты алуу	9	10	11	11	10	Водоснабжение, очистка, обработка отходов и получение вторичного сырья
чакан ишканалар	6	6	7	7	7	малые предприятия
орто ишканалар	101	107	90	99	88	средние предприятия

*(уландысы)**(продолжение)*

	2013	2014	2015	2016	2017	
Курулуш	9	9	8	8	7	Строительство
чакан ишканалар	7	6	6	5	5	малые предприятия
орто ишканалар	78	79	73	78	87	средние предприятия
Дүң жана чекене соода; автомобилдерди жана мотоциклдарды оңдоо	4	4	4	4	4	Оптовая и розничная торговля; ремонт автомобилей и мотоциклов
чакан ишканалар	3	3	3	3	3	малые предприятия
орто ишканалар	26	26	26	26	27	средние предприятия
Транспорт ишмердиги жана жүктөрдү сактоо	4	3	4	4	4	Транспортная деятельность и хранение грузов
чакан ишканалар	3	2	3	3	3	малые предприятия
орто ишканалар	25	27	26	27	28	средние предприятия
Мейманканалар менен ресторандар ишмердиги	7	8	7	7	8	Деятельность гостиниц и ресторанов
чакан ишканалар	4	4	4	4	4	малые предприятия
орто ишканалар	24	25	26	27	29	средние предприятия
Маалымат жана байланыш	5	5	4	4	4	Информация и связь
чакан ишканалар	3	3	3	3	3	малые предприятия
орто ишканалар	28	27	28	25	25	средние предприятия
Финансылык ортомчулук жана камсыздандыруу	3	2	2	2	2	Финансовое посредничество и страхование
чакан ишканалар	3	2	2	2	2	малые предприятия
орто ишканалар	-	1	19	24	29	средние предприятия
Кыймылсыз мүлк операциялары	5	5	5	5	5	Операции с недвижимым имуществом
чакан ишканалар	3	3	3	3	3	малые предприятия
орто ишканалар	27	28	27	26	25	средние предприятия

(уландысы)

(продолжение)

	2013	2014	2015	2016	2017	
Кесиптик, илимий жана техникалык ишмердик	5	5	4	4	4	Профессиональная, научная и техническая деятельность
чакан ишканалар	3	3	3	3	3	малые предприятия
орто ишканалар	28	28	28	28	28	средние предприятия
Административтик жана комокчу ишмердик	6	5	4	4	5	Административная и вспомогательная деятельность
чакан ишканалар	4	3	3	3	3	малые предприятия
орто ишканалар	28	26	27	29	28	средние предприятия
Билим берүү	4	4	4	4	4	Образование
чакан ишканалар	3	3	3	3	3	малые предприятия
орто ишканалар	24	23	23	24	22	средние предприятия
Саламаттыкты сактоо жана калкты социалдык жактан тейлөө	8	8	8	8	7	Здравоохранение и социальное обслуживание населения
чакан ишканалар	4	4	4	4	4	малые предприятия
орто ишканалар	26	26	28	28	29	средние предприятия
Искусство, көңүл ачуу жана эс алуу	5	5	5	5	4	Искусство, развлечения и отдых
чакан ишканалар	2	3	3	2	2	малые предприятия
орто ишканалар	30	32	33	31	27	средние предприятия
Башка тейлөө ишмердиги	5	5	5	4	4	Прочая обслуживающая деятельность
чакан ишканалар	4	3	3	3	3	малые предприятия
орто ишканалар	24	24	24	23	22	средние предприятия

2.19. Өнөр жай ишканаларынын кызматкерлеринин экономикалык ишмердиктин түрлөрү боюнча тизмелик саны

(бир жылга орточо эсеп менен; адам)

Списочная численность работников предприятий промышленности по видам экономической деятельности

(в среднем за год; человек)

	2013	2014	2015	2016	2017	
Өнөр жай- бардыгы анын ичинде:	30 520	30 309	30 459	29 311	30 155	Промышленность - всего в том числе:
Пайдалуу кендерди казуу	3 587	3 671	3 997	3 959	3 852	Добыча полезных ископаемых
Таш көмүр жана күрөң көмүр (лигнит) казуу	2 239	2 337	2 687	2 881	2 871	Добыча каменного угля и бурого угля (лигнита)
Иштетилбеген мунайзат жана жаратылыш газын өндүрүү	124	152	231	206	222	Добыча сырой нефти и природного газа
Металл рудасын казуу	391	1 036	296	207	135	Добыча металлических руд
Башка пайдалуу кендерди казуу	833	860	783	664	624	Добыча прочих полезных ископаемых
Иштетүү өндүрүшү	23 714	23 712	23 480	22 205	22 377	Обрабатывающие производства
Тамак-аш азыктарын (суусундуктарды кошкондо) жана тамеки өндүрүү	6 980	7 196	7 524	6 862	6 861	Производство пищевых продуктов (включая напитки), и табачных изделий
Текстиль өндүрүшү; кийим жана бут кийимдерди, булгаары жана булгаарыдан жасалган башка буюмдарды өндүрүү	2 782	2 650	2 474	2 367	2 180	Текстильное производство; производство одежды и обуви, кожи и прочих кожаных изделий
Жыгачтан жана кагаздан жасалган буюмдар өндүрүшү; басмакана ишмердеги	1 753	1 707	1 642	1 757	1 652	Производство деревянных и бумажных изделий; полиграфическая деятельность
Тазаланган мунайзат продуктуларын өндүрүү	381	436	470	464	483	Производство кокса и очищенных нефтепродуктов
Химиялык продукцияларды өндүрүү	523	590	566	551	813	Производство химической продукции
Фармацевтикалык продукцияларды өндүрүү	177	185	171	167	167	Производство фармацевтической продукции
Резина жана пласмасс буюмдарын, металл эмес минералдык продуктуларды өндүрүү	5 583	5 907	6 005	5 598	5 596	Производство резиновых и пластмассовых изделий, неметаллических минеральных продуктов
Негизги металл жана даяр металл буюмдарды өндүрүү, машина жана жабдуу өндүрүшүнөн башка	1 766	1 780	1 721	1 773	1 940	Производство основных металлов и готовых металлических изделий, кроме машин и оборудования

*(уландысы)**(продолжение)*

	2013	2014	2015	2016	2017	
Компьютер, электрондук жана оптикалык жабдууларды өндүрүү	265	54	80	83	74	Производство компьютеров, электронного и оптического оборудования
Электр жабдууларын өндүрүү	800	668	637	590	537	Производство электрического оборудования
Машина жана жабдууларды өндүрүү	387	329	231	204	231	Производство машин и оборудования
Транспорт каражаттарын өндүрүү	13	21	10	5	5	Производство транспортных средств
Өндүрүштүн башка тармактары, машина жана жабдууну ондоо жана орнотуу	2 304	2 196	1 950	1 785	1 838	Прочие производства, ремонт и установка машин и оборудования
Электр энергия, газ, буу жана кондицияланган аба менен камсыздоо (жабдуу)	833	508	687	964	1 812	Обеспечение (снабжение) электроэнергией, газом, паром и кондиционированным воздухом
Электр энергия өндүрүү, аны берүү жана бөлүштүрүү	178	192	180	160	220	Производство (выработка) электроэнергии, ее передача и распределение
Газ өндүрүшү; газ жабдуу тутуму аркылуу газ түрүндөгү күйүүчү майды бөлүштүрүү	-	-	-	-	42	Производство газа; распределение газообразного топлива через системы газоснабжения
Буу жана кондицияланган аба менен камсыздоо	655	316	507	804	1 550	Обеспечение (снабжение) паром и кондиционированным воздухом
Суу менен жабдуу, тазалоо, калдыктарды иштетүү жана кайра пайдалануучу чийки затты алуу	2 386	2 418	2 295	2 183	2 114	Водоснабжение, очистка, обработка отходов и получение вторичного сырья
Чогултуу, иштетүү, сууну бөлүштүрүү (суу менен жабдуу)	1 673	1 762	1 619	1 629	1 648	Сбор, обработка и распределение воды (водоснабжение)
Агып чыкма сууларды чогултуу, иштетүү	46	41	75	56	52	Сбор и обработка сточных вод
Тазалоо жана башка калдыктарды иштетүү, кайра пайдалануучу чийки затты алуу	106	117	313	401	294	Сбор и обработка и уничтожение отходов, получение вторичного сырья
Тазалоо жана башка калдыктарды иштетүү	561	498	288	97	120	Обеззараживание и прочая обработка отходов

2.20. Өнөр жай ишканаларынын кызматкерлеринин экономикалык ишмердиктин түрлөрү боюнча тизмелик саны

(бир жылга орточо эсеп менен; жыйынтыкка карата пайыз менен)

Списочная численность работников предприятий промышленности по видам экономической деятельности

(в среднем за год; в процентах к итогу)

	2013	2014	2015	2016	2017	
Өнөр жай- бардыгы анын ичинде:	100	100	100	100	100	Промышленность - всего в том числе:
Пайдалуу кендерди казуу	11,8	12,1	13,1	13,5	12,8	Добыча полезных ископаемых
Таш көмүр жана күрөң көмүр (лигнит) казуу	7,3	7,7	8,8	9,8	9,5	Добыча каменного угля и бурого угля (лигнита)
Иштетилбеген мунайзат жана жаратылыш газын өндүрүү	0,4	0,5	0,8	0,7	0,7	Добыча сырой нефти и природного газа
Металл рудасын казуу	1,3	3,4	1,0	0,7	0,4	Добыча металлических руд
Башка пайдалуу кендерди казуу	2,7	2,8	2,6	2,3	2,1	Добыча прочих полезных ископаемых
Иштетүү өндүрүшү	77,7	78,2	77,1	75,8	74,3	Обрабатывающие производства
Тамак-аш азыктарын (суусундуктарды кошкондо) жана тамеки өндүрүү	22,9	23,7	24,7	23,4	22,8	Производство пищевых продуктов (включая напитки), и табачных изделий
Текстиль өндүрүшү; кийим жана бут кийимдерди, булгаары жана булгаарыдан жасалган башка буюмдарды өндүрүү	9,1	8,7	8,1	8,1	7,2	Текстильное производство; производство одежды и обуви, кожи и прочих кожаных изделий
Жыгачтан жана кагаздан жасалган буюмдар өндүрүшү; басмакана ишмердеги	5,7	5,6	5,4	6,0	5,5	Производство деревянных и бумажных изделий; полиграфическая деятельность
Тазаланган мунайзат продуктуларын өндүрүү	1,2	1,4	1,5	1,6	1,6	Производство кокса и очищенных нефтепродуктов
Химиялык продукцияларды өндүрүү	1,7	1,9	1,9	1,9	2,7	Производство химической продукции
Фармацевтикалык продукцияларды өндүрүү	0,6	0,6	0,6	0,6	0,6	Производство фармацевтической продукции
Резина жана пласмасс буюмдарын, металл эмес минералдык продуктуларды өндүрүү	18,3	19,5	19,7	19,1	18,6	Производство резиновых и пластмассовых изделий, неметаллических минеральных продуктов
Негизги металл жана даяр металл буюмдарды өндүрүү, машина жана жабдуу өндүрүшүнөн башка	5,8	5,9	5,6	6,0	6,4	Производство основных металлов и готовых металлических изделий, кроме машин и оборудования

*(уландысы)**(продолжение)*

	2013	2014	2015	2016	2017	
Компьютер, электрондук жана оптикалык жабдууларды өндүрүү	0,9	0,2	0,3	0,3	0,2	Производство компьютеров, электронного и оптического оборудования
Электр жабдууларын өндүрүү	2,6	2,2	2,1	2,0	1,8	Производство электрического оборудования
Машина жана жабдууларды өндүрүү	1,3	1,1	0,8	0,7	0,8	Производство машин и оборудования
Транспорт каражаттарын өндүрүү	0,0	0,1	0,0	0,0	0,0	Производство транспортных средств
Өндүрүштүн башка тармактары, машина жана жабдууну ондоо жана орнотуу	7,5	7,1	6,4	6,1	6,1	Прочие производства, ремонт и установка машин и оборудования
Электр энергия, газ, буу жана кондицияланган аба менен камсыздоо (жабдуу)	2,7	1,7	2,3	3,3	6,0	Обеспечение (снабжение) электроэнергией, газом, паром и кондиционированным воздухом
Электр энергия өндүрүү, аны берүү жана бөлүштүрүү	0,6	0,6	0,6	0,5	0,7	Производство (выработка) электроэнергии, ее передача и распределение
Газ өндүрүшү; газ жабдуу тутуму аркылуу газ түрүндөгү күйүүчү майды бөлүштүрүү	-	-	-	-	0,1	Производство газа; распределение газообразного топлива через системы газоснабжения
Буу жана кондицияланган аба менен камсыздоо	2,1	1,0	1,7	2,7	5,1	Обеспечение (снабжение) паром и кондиционированным воздухом
Суу менен жабдуу, тазалоо, калдыктарды иштетүү жана кайра пайдалануучу чийки затты алуу	7,8	8,0	7,5	7,4	7,0	Водоснабжение, очистка, обработка отходов и получение вторичного сырья
Чогултуу, иштетүү, сууну бөлүштүрүү (суу менен жабдуу)	5,5	5,8	5,3	5,6	5,5	Сбор, обработка и распределение воды (водоснабжение)
Агып чыкма сууларды чогултуу, иштетүү	0,2	0,1	0,2	0,2	0,2	Сбор и обработка сточных вод
Тазалоо жана башка калдыктарды иштетүү, кайра пайдалануучу чийки затты алуу	0,3	0,4	1,0	1,4	1,0	Сбор и обработка и уничтожение отходов, получение вторичного сырья
Тазалоо жана башка калдыктарды иштетүү	1,8	1,6	0,9	0,3	0,4	Обеззараживание и прочая обработка отходов

**2.21. Ишканалардын кызматкерлеринин
аймактар боюнча тизмелик саны**

(бир жылга орточо эсеп менен; адам)

**Списочная численность работников
предприятий по территории**

(в среднем за год; человек)

	2013	2014	2015	2016	2017	
Кыргыз Республикасы	87 876	88 461	88 316	87 425	89 385	Кыргызская Республика
чакан ишканалар	50 956	51 962	52 166	52 247	53 178	малые предприятия
орто ишканалар	36 920	36 499	36 150	35 178	36 207	средние предприятия
Баткен облусу	3 560	3 231	3 446	3 396	3 447	Баткенская область
чакан ишканалар	1 267	1 178	1 310	1 351	1 505	малые предприятия
орто ишканалар	2 293	2 053	2 136	2 045	1 942	средние предприятия
Жалал-Абад облусу	6 549	6 631	6 452	5 954	5 933	Джалал-Абадская область
чакан ишканалар	3 336	3 334	3 517	3 567	3 459	малые предприятия
орто ишканалар	3 213	3 297	2 935	2 387	2 474	средние предприятия
Ысык-Көл облусу	4 751	4 898	4 774	4 577	4 899	Иссык-Кульская область
чакан ишканалар	2 439	2 399	2 247	2 292	2 189	малые предприятия
орто ишканалар	2 312	2 499	2 527	2 285	2 710	средние предприятия
Нарын облусу	2 148	2 287	1 932	2 108	2 203	Нарынская область
чакан ишканалар	1 566	1 635	1 242	1 257	1 423	малые предприятия
орто ишканалар	582	652	690	851	780	средние предприятия
Ош облусу	3 708	3 919	4 018	4 210	4 243	Ошская область
чакан ишканалар	2 363	2 529	2 581	2 600	2 716	малые предприятия
орто ишканалар	1 345	1 390	1 437	1 610	1 527	средние предприятия
Талас облусу	1 756	1 826	1 762	1 716	1 554	Таласская область
чакан ишканалар	1 312	1 354	1 320	1 251	1 160	малые предприятия
орто ишканалар	444	472	442	464	394	средние предприятия
Чүй облусу	15 304	15 818	15 955	15 393	15 924	Чуйская область
чакан ишканалар	7 789	7 550	7 751	7 879	8 462	малые предприятия
орто ишканалар	7 515	8 268	8 204	7 514	7 462	средние предприятия
Бишкек ш.	44 173	44 302	44 402	44 436	45 073	г.Бишкек
чакан ишканалар	27 234	28 368	28 519	28 223	28 311	малые предприятия
орто ишканалар	16 939	15 934	15 883	16 213	16 762	средние предприятия
Ош ш.	5 929	5 549	5 575	5 634	6 109	г.Ош
чакан ишканалар	3 651	3 615	3 679	3 826	3 953	малые предприятия
орто ишканалар	2 277	1 934	1 895	1 807	2 156	средние предприятия

2.22. Ишканалардын кызматкерлеринин аймактар боюнча тизмелик саны

(бир жылга орточо эсеп менен; жыыйнтыкка
карата пайыз менен)

Списочная численность работников по территории

(в среднем за год; в процентах к итогу)

	2013	2014	2015	2016	2017	
Кыргыз Республикасы	100	100	100	100	100	Кыргызская Республика
чакан ишканалар	58,0	58,7	59,1	59,8	59,5	малые предприятия
орто ишканалар	42,0	41,3	40,9	40,2	40,5	средние предприятия
Баткен облусу	4,1	3,8	3,9	3,9	3,9	Баткенская область
чакан ишканалар	1,5	1,4	1,5	1,5	1,7	малые предприятия
орто ишканалар	2,6	2,4	2,4	2,3	2,2	средние предприятия
Жалал-Абад облусу	7,5	7,7	7,3	6,8	6,6	Джалал-Абадская область
чакан ишканалар	3,8	3,9	4,0	4,1	3,9	малые предприятия
орто ишканалар	3,7	3,8	3,3	2,7	2,8	средние предприятия
Ысык-Көл облусу	5,4	5,7	5,4	5,2	5,5	Иссык-Кульская область
чакан ишканалар	2,8	2,8	2,5	2,6	2,4	малые предприятия
орто ишканалар	2,6	2,9	2,9	2,6	3,0	средние предприятия
Нарын облусу	2,4	2,7	2,2	2,4	2,5	Нарынская область
чакан ишканалар	1,8	1,9	1,4	1,4	1,6	малые предприятия
орто ишканалар	0,7	0,8	0,8	1,0	0,9	средние предприятия
Ош облусу	4,2	4,6	4,6	4,8	4,7	Ошская область
чакан ишканалар	2,7	2,9	2,9	3,0	3,0	малые предприятия
орто ишканалар	1,5	1,6	1,6	1,8	1,7	средние предприятия
Талас облусу	2,0	2,1	2,0	2,0	1,7	Таласская область
чакан ишканалар	1,5	1,6	1,5	1,4	1,3	малые предприятия
орто ишканалар	0,5	0,5	0,5	0,5	0,4	средние предприятия
Чүй облусу	17,4	18,4	18,1	17,6	17,8	Чуйская область
чакан ишканалар	8,9	8,8	8,8	9,0	9,5	малые предприятия
орто ишканалар	8,6	9,6	9,3	8,6	8,3	средние предприятия
Бишкек ш.	50,3	51,6	50,3	50,8	50,4	г.Бишкек
чакан ишканалар	31,0	33,0	32,3	32,3	31,7	малые предприятия
орто ишканалар	19,3	18,5	18,0	18,5	18,8	средние предприятия
Ош ш.	6,7	6,5	6,3	6,4	6,8	г.Ош
чакан ишканалар	4,2	4,2	4,2	4,4	4,4	малые предприятия
орто ишканалар	2,6	2,3	2,1	2,1	2,4	средние предприятия

2.23. Ишканалардын кызматкерлеринин экономикалык ишмердиктин түрлөрү боюнча орточо айлык эмгек акысы
(сом)

Среднемесячная заработная плата работников предприятий по видам экономической деятельности
(сомов)

	2013	2014	2015	2016	2017	
Бардыгы	7 786	8 581	9 542	10 130	10 633	Всего
чакан ишканалар	6 323	6 987	7 665	8 106	8 470	малые предприятия
орто ишканалар	9 785	10 812	12 111	12 985	13 634	средние предприятия
Айыл-чарба, токой чарба жана балык уулоочулук	4 918	4 944	5 920	6 355	6 157	Сельское хозяйство, лесное хозяйство и рыболовство
чакан ишканалар	4 593	4 449	4 754	6 024	5 091	малые предприятия
орто ишканалар	5 302	5 555	7 291	6 873	8 160	средние предприятия
Пайдалуу кендерди казуу	9 071	8 397	9 766	11 611	11 632	Добыча полезных ископаемых
чакан ишканалар	8 288	7 896	8 933	10 541	9 974	малые предприятия
орто ишканалар	9 604	8 765	10 458	12 437	12 888	средние предприятия
Иштетүү өндүрүшү	7 250	7 851	8 529	9 198	9 838	Обрабатывающие производства
чакан ишканалар	5 312	5 753	6 611	6 706	7 347	малые предприятия
орто ишканалар	9 157	10 158	10 583	11 964	12 532	средние предприятия
Электр энергия, газ, буу жана кондицияланган аба менен камсыздоо (жабдуу)	9 625	11 671	12 700	12 995	13 884	Обеспечение (снабжение) электроэнергией, газом, паром и кондиционированным воздухом
чакан ишканалар	12 419	13 149	15 273	14 274	18 173	малые предприятия
орто ишканалар	8 367	9 206	11 188	12 574	12 504	средние предприятия
Суу менен жабдуу, тазалоо, калдыктарды иштетүү жана кайра пайдалануучу чийки затты алуу	5 441	6 456	7 126	7 397	7 910	Водоснабжение, очистка, обработка отходов и получение вторичного сырья
чакан ишканалар	3 954	4 319	4 993	5 177	5 852	малые предприятия
орто ишканалар	8 250	9 875	9 864	10 495	11 216	средние предприятия

*(уландысы)**(продолжение)*

	2013	2014	2015	2016	2017	
Курулуш	8 600	8 921	11 234	11 606	11 283	Строительство
чакан ишканалар	7 478	7 697	9 326	9 834	9 329	малые предприятия
орто ишканалар	11 614	11 706	15 673	15 287	15 350	средние предприятия
Дүң жана чекене соода; автомобилдерди жана мотоциклдарды оңдоо	6 597	7 587	8 379	9 217	9 907	Оптовая и розничная торговля; ремонт автомобилей и мотоциклов
чакан ишканалар	5 837	6 859	8 015	8 244	9 173	малые предприятия
орто ишканалар	8 014	8 773	9 000	11 058	11 267	средние предприятия
Транспорт ишмердиги жана жүктөрдү сактоо	7 582	9 205	10 450	11 438	9 240	Транспортная деятельность и хранение грузов
чакан ишканалар	5 716	8 149	7 017	7 230	7 364	малые предприятия
орто ишканалар	10 615	11 290	16 108	19 382	13 069	средние предприятия
Мейманканалар менен ресторандар ишмердиги	5 053	6 152	6 851	6 921	8 162	Деятельность гостиниц и ресторанов
чакан ишканалар	4 310	4 963	5 446	6 399	6 047	малые предприятия
орто ишканалар	5 897	7 249	8 047	7 471	10 035	средние предприятия
Маалымат жана байланыш	10 883	12 657	13 869	15 044	16 891	Информация и связь
чакан ишканалар	7 930	9 062	10 235	11 114	11 998	малые предприятия
орто ишканалар	13 993	16 771	18 166	21 388	23 538	средние предприятия
Финансылык ортомчулук жана камсыздандыруу	10 204	10 548	6 623	12 092	16 567	Финансовое посредничество и страхование
чакан ишканалар	10 204	9 678	6 366	8 473	8 706	малые предприятия
орто ишканалар	-	25 658	23 604	40 146	36 617	средние предприятия
Кыймылсыз мүлк операциялары	6 982	8 236	9 200	9 777	10 218	Операции с недвижимым имуществом
чакан ишканалар	5 849	6 794	7 031	7 806	8 602	малые предприятия
орто ишканалар	8 754	10 605	12 630	12 598	12 507	средние предприятия

*(уландысы)**(продолжение)*

	2013	2014	2015	2016	2017	
Кесиптик, илимий жана техникалык ишмердик	14 144	16 455	16 915	16 341	17 939	Профессиональная, научная и техническая деятельность
чакан ишканалар	10 503	12 247	11 204	11 467	11 720	малые предприятия
орто ишканалар	18 720	21 679	23 781	22 434	25 963	средние предприятия
Административтик жана көмөкчү ишмердик	5 993	6 413	6 777	7 360	7 698	Административная и вспомогательная деятельность
чакан ишканалар	4 815	5 173	5 872	6 264	6 865	малые предприятия
орто ишканалар	7 614	8 024	7 996	8 782	8 778	средние предприятия
Билим берүү	6 024	5 839	5 496	5 570	5 484	Образование
чакан ишканалар	5 227	5 021	4 597	4 843	5 030	малые предприятия
орто ишканалар	8 478	10 482	10 247	8 192	7 119	средние предприятия
Саламаттыкты сактоо жана калкты социалдык жактан тейлөө	5 189	5 301	5 569	6 104	6 077	Здравоохранение и социальное обслуживание населения
чакан ишканалар	4 988	4 923	5 256	5 787	5 520	малые предприятия
орто ишканалар	5 366	5 640	5 865	6 369	6 651	средние предприятия
Искусство, көңүл ачуу жана эс алуу	5 411	6 288	10 119	6 540	6 764	Искусство, развлечения и отдых
чакан ишканалар	5 115	5 735	5 980	6 647	5 924	малые предприятия
орто ишканалар	5 603	6 759	13 119	6 455	7 573	средние предприятия
Башка тейлөө ишмердиги	6 111	6 364	6 937	7 168	7 731	Прочая обслуживающая деятельность
чакан ишканалар	5 338	5 670	6 199	7 490	8 260	малые предприятия
орто ишканалар	7 824	7 988	8 307	6 345	6 397	средние предприятия

**2.24. Ишканалардын кызматкерлеринин
аймактар боюнча орточо айлык эмгек
акысы**

(сом)

**Среднемесячная заработная плата
работников предприятий по
территории**

(сомов)

	2013	2014	2015	2016	2017	
Кыргыз Республикасы	7 786	8 581	9 542	10 130	10 633	Кыргызская Республика
чакан ишканалар	6 323	6 987	7 665	8 106	8 470	малые предприятия
орто ишканалар	9 785	10 812	12 111	12 985	13 634	средние предприятия
Баткен облусу	6 889	6 827	7 009	6 437	6 918	Баткенская область
чакан ишканалар	4 507	4 813	4 672	5 161	5 074	малые предприятия
орто ишканалар	8 289	8 074	8 421	7 289	8 301	средние предприятия
Жалал-Абад облусу	7 220	8 153	8 675	9 618	9 776	Джалал-Абадская область
чакан ишканалар	5 192	5 147	6 126	6 469	6 841	малые предприятия
орто ишканалар	10 058	12 229	12 332	14 669	14 532	средние предприятия
Ысык-Көл облусу	6 786	7 423	8 443	8 881	10 343	Иссык-Кульская область
чакан ишканалар	5 235	5 830	6 791	6 822	8 087	малые предприятия
орто ишканалар	8 372	8 977	9 773	10 813	12 038	средние предприятия
Нарын облусу	5 620	6 851	13 653	10 949	11 486	Нарынская область
чакан ишканалар	4 734	5 811	8 304	8 132	6 843	малые предприятия
орто ишканалар	7 429	9 174	20 769	14 251	18 068	средние предприятия
Ош облусу	6 698	7 082	7 441	8 906	9 247	Ошская область
чакан ишканалар	5 713	5 811	6 456	7 516	8 121	малые предприятия
орто ишканалар	8 528	9 495	9 482	11 822	11 810	средние предприятия
Талас облусу	7 592	9 496	9 812	10 135	7 369	Таласская область
чакан ишканалар	5 288	5 090	5 978	8 056	5 289	малые предприятия
орто ишканалар	11 752	19 767	18 379	13 732	11 252	средние предприятия
Чүй облусу	5 981	6 669	7 416	7 881	8 463	Чуйская область
чакан ишканалар	5 059	5 609	6 294	6 337	6 815	малые предприятия
орто ишканалар	6 912	7 639	8 444	9 501	10 333	средние предприятия
Бишкек ш.	8 906	9 847	10 846	11 646	12 302	г.Бишкек
чакан ишканалар	7 201	8 050	8 686	9 274	9 832	малые предприятия
орто ишканалар	11 538	12 765	14 335	15 375	16 067	средние предприятия
Ош ш.	6 544	6 906	7 806	7 693	7 674	г.Ош
чакан ишканалар	5 359	6 097	6 258	6 428	6 212	малые предприятия
орто ишканалар	8 419	8 499	10 593	10 116	10 048	средние предприятия

**2.25. Ишканалардын,
уюмдардын жана мекемелердин
кызматкерлеринин аймактар боюнча
орточо айлык эмгек акысы**

(сом)

**Среднемесячная заработная плата
работников предприятий,
организаций,
и учреждений по территории**

(сомов)

	2013	2014	2015	2016	2017	
Кыргыз Республикасы	11 341	12 285	13 483	14 847	15 670	Кыргызская Республика
Баткен облусу	8 593	8 903	9 468	10 093	10 486	Баткенская область
Жалал-Абад облусу	9 993	10 877	12 035	13 277	13 939	Джалал-Абадская область
Ысык-Көл облусу	15 507	17 192	17 979	19 800	21 543	Иссык-Кульская область
Нарын облусу	10 378	11 013	12 724	13 991	14 339	Нарынская область
Ош облусу	7 747	8 141	8 708	9 950	10 180	Ошская область
Талас облусу	8 829	9 192	9 882	10 625	11 295	Таласская область
Чүй облусу	9 313	10 303	11 288	12 554	13 391	Чуйская область
Бишкек ш.	13 875	14 865	16 526	18 185	19 336	г.Бишкек
Ош ш.	9 417	10 578	11 894	13 008	13 274	г.Ош

**3. Чакан жана орто ишканалардын ишмердигинин
негизги финансылык көрсөткүчтөрү
Основные финансовые показатели деятельности
малых и средних предприятий**

3.1. Экономикалык ишмердиктин түрлөрү боюнча ишканалардын продукцияларын, товарларын, иштерин кызмат көрсөтүүлөрүн сатып өткөрүүдөн түшкөн каражат (дүң киреше)

(миллион сом)

Выручка (валовой доход) от реализации продукции, товаров, работ, услуг предприятий по видам экономической деятельности

(миллионов сомов)

	2013	2014	2015	2016	2017	
Бардыгы	77 784,8	82 433,1	87 756,3	98 984,7	118 035,2	Всего
чакан ишканалар	42 717,0	47 947,2	52 338,2	60 464,1	72 113,5	малые предприятия
орто ишканалар	35 067,8	34 485,9	35 418,1	38 520,6	45 921,7	средние предприятия
Айыл-чарба, токой чарба жана балык уулоочулук	2 760,3	2 565,1	2 643,7	2 216,8	2 512,6	Сельское хозяйство, лесное хозяйство и рыболовство
чакан ишканалар	1 628,6	1 434,2	1 154,4	1 149,5	1 697,2	малые предприятия
орто ишканалар	1 131,7	1 130,9	1 489,2	1 067,3	815,4	средние предприятия
Өнөр жай - бардыгы	33 886,9	36 136,9	33 850,9	34 330,1	41 504,0	Промышленность - всего
чакан ишканалар	14 896,2	18 368,3	17 852,8	18 324,0	23 297,1	малые предприятия
орто ишканалар	18 990,8	17 768,6	15 998,1	16 006,2	18 206,9	средние предприятия
анын ичинде:						в том числе:
Пайдалуу кендерди казуу	2 299,7	2 917,0	3 218,0	4 234,5	5 517,7	Добыча полезных ископаемых
чакан ишканалар	1 330,1	2 045,7	2 351,7	2 546,7	3 418,7	малые предприятия
орто ишканалар	969,7	871,3	866,3	1 687,8	2 099,0	средние предприятия
Иштетүү өндүрүшү	30 264,0	32 070,6	29 172,3	28 755,4	33 409,9	Обрабатывающие производства
чакан ишканалар	12 933,6	15 653,9	14 808,8	15 126,3	18 496,3	малые предприятия
орто ишканалар	17 330,4	16 416,7	14 363,4	13 629,2	14 913,6	средние предприятия
Электр энергия, газ, буу жана кондицияланган аба менен камсыздоо (жабдуу)	889,0	630,9	956,6	823,2	1 971,0	Обеспечение (снабжение) электроэнергией, газом, паром и кондиционированным воздухом
чакан ишканалар	378,2	396,5	440,4	374,3	992,7	малые предприятия
орто ишканалар	510,8	234,4	516,2	448,9	978,3	средние предприятия
Суу менен жабдуу, тазалоо, калдыктарды иштетүү жана кайра пайдалануучу чийки затты алуу	434,2	518,4	504,1	517,1	605,4	Водоснабжение, очистка, обработка отходов и получение вторичного сырья
чакан ишканалар	254,3	272,2	251,9	276,7	389,4	малые предприятия
орто ишканалар	179,8	246,2	252,1	240,4	216,0	средние предприятия

*(уландысы)**(продолжение)*

	2013	2014	2015	2016	2017	
Курулуш	16 156,2	15 310,4	19 676,8	29 830,3	35 344,6	Строительство
чакан ишканалар	11 360,8	10 671,3	14 765,8	20 434,7	23 329,4	малые предприятия
орто ишканалар	4 795,4	4 639,1	4 911,0	9 395,6	12 015,2	средние предприятия
Дүң жана чекене соода; автомобилдерди жана мотоциклдарды оңдоо	9 714,9	11 035,3	11 913,5	12 348,6	15 044,9	Оптовая и розничная торговля; ремонт автомобилей и мотоциклов
чакан ишканалар	6 244,7	7 117,7	7 779,8	8 913,2	10 123,9	малые предприятия
орто ишканалар	3 470,2	3 917,6	4 133,7	3 435,4	4 921,0	средние предприятия
Транспорт ишмердиги жана жүктөрдү сактоо	2 573,6	2 748,4	3 585,9	3 242,7	4 086,5	Транспортная деятельность и хранение грузов
чакан ишканалар	1 769,6	1 793,9	2 004,3	1 900,4	2 479,6	малые предприятия
орто ишканалар	804,0	954,5	1 581,6	1 342,3	1 606,9	средние предприятия
Мейманканалар менен ресторандар ишмердиги	615,4	847,5	792,7	800,5	1 098,0	Деятельность гостиниц и ресторанов
чакан ишканалар	258,4	264,0	323,9	359,3	506,5	малые предприятия
орто ишканалар	356,9	583,5	468,8	441,2	591,5	средние предприятия
Маалымат жана байланыш	2 010,8	2 161,6	2 408,7	2 459,2	2 890,4	Информация и связь
чакан ишканалар	1 015,8	1 150,0	1 319,3	1 409,4	1 755,5	малые предприятия
орто ишканалар	995,0	1 011,6	1 089,4	1 049,8	1 134,9	средние предприятия
Финансылык ортомчулук жана камсыздандыруу	136,4	184,1	165,4	213,7	482,4	Финансовое посредничество и страхование
чакан ишканалар	136,4	176,0	164,4	177,7	288,2	малые предприятия
орто ишканалар	-	8,1	1,0	36,0	194,2	средние предприятия
Кыймылсыз мүлк операциялары	3 171,7	4 332,1	4 765,9	4 816,9	5 313,7	Операции с недвижимым имуществом
чакан ишканалар	1 671,6	2 493,3	2 397,1	2 688,7	3 037,7	малые предприятия
орто ишканалар	1 500,2	1 838,8	2 368,8	2 128,2	2 276,0	средние предприятия

*(уландысы)**(продолжение)*

	2013	2014	2015	2016	2017	
Кесиптик, илимий жана техникалык ишмердик	4 271,7	4 416,7	5 155,5	5 589,4	6 296,3	Профессиональная, научная и техническая деятельность
чакан ишканалар	2 311,7	2 879,2	3 000,8	3 053,8	3 394,8	малые предприятия
орто ишканалар	1 960,1	1 537,5	2 154,7	2 535,6	2 901,5	средние предприятия
Административтик жана комокчу ишмердик	1 446,9	1 532,3	1 408,8	1 632,1	1 731,2	Административная и вспомогательная деятельность
чакан ишканалар	833,6	972,6	877,7	1 150,5	1 154,4	малые предприятия
орто ишканалар	613,3	559,7	531,1	481,6	576,8	средние предприятия
Билим берүү	220,4	246,4	269,4	356,4	417,3	Образование
чакан ишканалар	163,6	199,1	215,2	272,3	309,9	малые предприятия
орто ишканалар	56,8	47,3	54,2	84,1	107,4	средние предприятия
Саламаттыкты сактоо жана калкты социалдык жактан тейлөө	342,9	386,3	468,0	595,3	766,7	Здравоохранение и социальное обслуживание населения
чакан ишканалар	140,8	142,4	180,1	252,1	386,7	малые предприятия
орто ишканалар	202,1	243,9	287,9	343,2	380,0	средние предприятия
Искусство, көңүл ачуу жана эс алуу	251,5	216,9	380,2	295,1	244,2	Искусство, развлечения и отдых
чакан ишканалар	127,0	95,9	137,5	188,7	135,3	малые предприятия
орто ишканалар	124,5	121,0	242,8	106,4	108,9	средние предприятия
Башка тейлөө ишмердиги	225,3	313,1	270,8	257,6	302,3	Прочая обслуживающая деятельность
чакан ишканалар	158,4	189,2	165,1	189,8	217,2	малые предприятия
орто ишканалар	66,9	123,9	105,8	67,8	85,1	средние предприятия

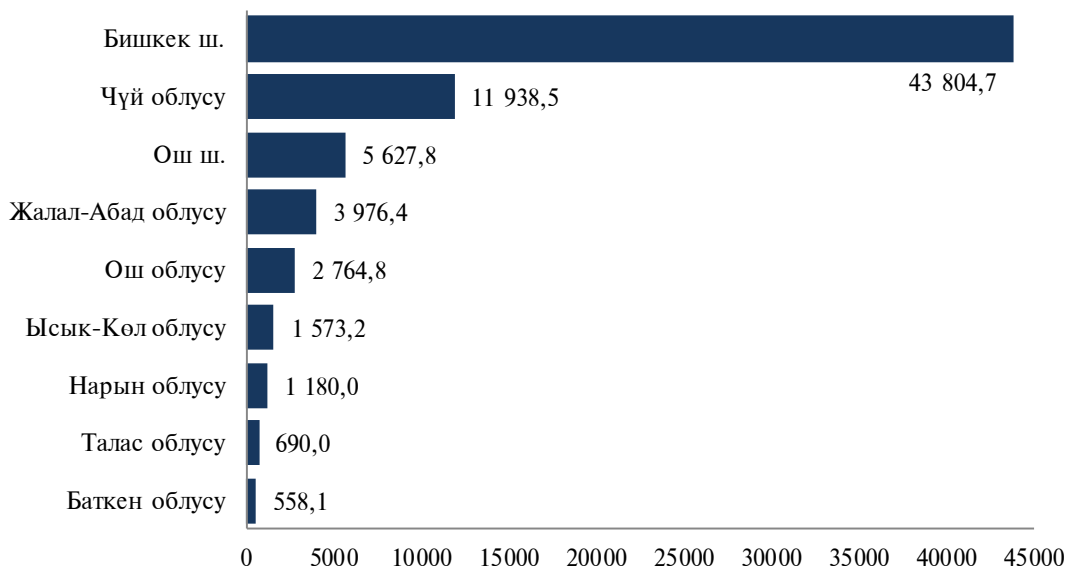
3.2. 2017-жылдагы аймактар боюнча ишканалардын продукцияларын, товарларын, иштерин кызмат көрсөтүүлөрүн сатып өткөрүүдөн түшкөн каражат (дүң киреше)

(миллион сом)

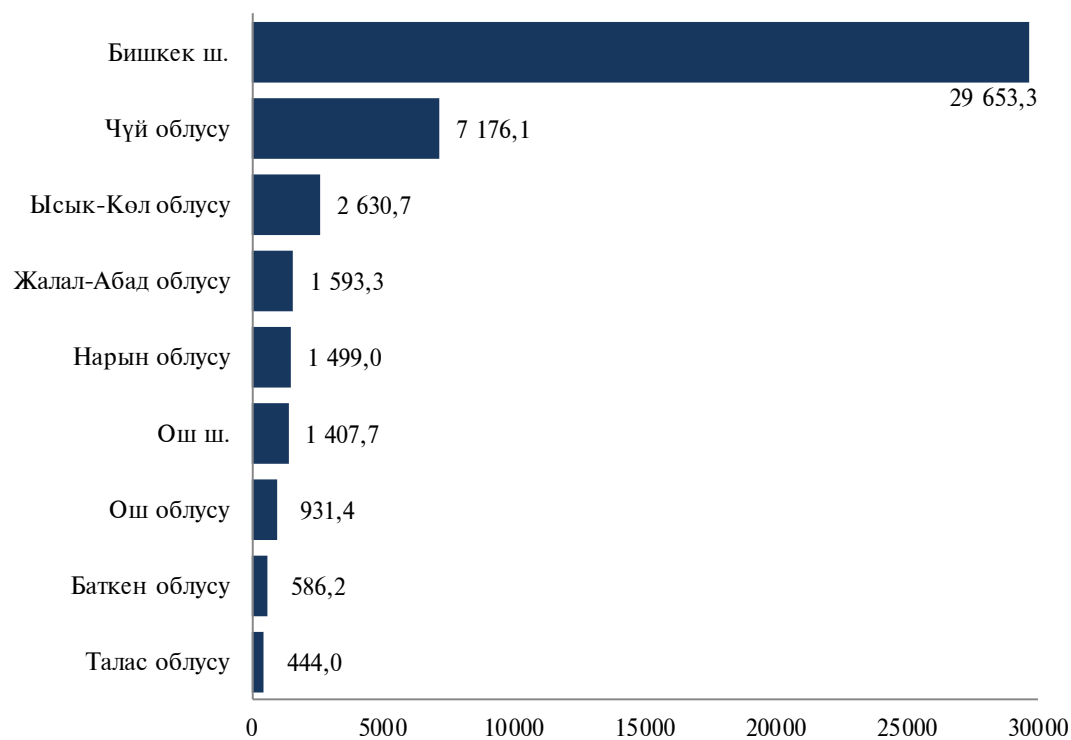
Выручка (валовой доход) от реализации продукции, работ, услуг предприятий по территории 2017г.

(миллионов сомов)

**Чакан ишканалар
Малые предприятия**



**Орто ишканалар
Средние предприятия**



3.3. Ишканалардын ишмердигинин экономикалык ишмердиктин түрлөрү боюнча сальдоштурулган финансылык жыйынтыгы (чыгашанын алынган пайдасы)¹

(миллион сом)

Сальдированный финансовый результат (прибыль минус убыток) деятельности предприятий по видам экономической деятельности¹

(миллионов сомов)

	2013	2014	2015	2016	2017	
Бардыгы	7 586,5	600,9	-12 783,3	10 909,4	10 329,4	Всего
чакан ишканалар	3 841,3	234,2	-7 050,5	7 459,8	6 179,1	малые предприятия
орто ишканалар	3 745,2	366,7	-5 732,8	3 449,6	4 150,3	средние предприятия
Айыл-чарба, токой чарба жана балык уулоочулук	386,7	179,7	-202,4	273,9	495,3	Сельское хозяйство, лесное хозяйство и рыболовство
чакан ишканалар	239,2	74,9	-47,7	164,3	420,8	малые предприятия
орто ишканалар	147,5	104,8	-154,7	109,6	74,5	средние предприятия
Өнөр жай - бардыгы	2 137,7	751,6	-3 313,2	1 065,9	1 107,4	Промышленность - всего
чакан ишканалар	467,3	230,0	-775,2	409,9	749,1	малые предприятия
орто ишканалар	1 670,3	521,6	-2 538,0	656,0	358,3	средние предприятия
анын ичинде:						в том числе:
Пайдалуу кендерди казуу	-80,1	16,8	-999,8	-26,8	-228,2	Добыча полезных ископаемых
чакан ишканалар	-244,2	-83,8	-1 030,4	10,6	2,3	малые предприятия
орто ишканалар	164,1	100,6	30,6	-37,4	-230,5	средние предприятия
Иштетүү өндүрүшү	2 235,8	738,2	-2 251,8	1 139,5	1 320,4	Обрабатывающие производства
чакан ишканалар	696,5	312,1	316,4	356,0	620,2	малые предприятия
орто ишканалар	1 539,4	426,1	-2 568,2	783,6	700,2	средние предприятия
Электр энергия, газ, буу жана кондицияланган аба менен камсыздоо (жабдуу)	-27,4	-13,5	-45,8	-134,7	35,1	Обеспечение (снабжение) электроэнергией, газом, паром и кондиционированным воздухом
чакан ишканалар	6,6	0,0	-53,5	44,3	131,8	малые предприятия
орто ишканалар	-34,0	-13,5	7,6	-179,0	-96,7	средние предприятия
Суу менен жабдуу, тазалоо, калдыктарды иштетүү жана кайра пайдалануучу чийки затты алуу	9,4	10,1	-15,8	87,8	-19,9	Водоснабжение, очистка, обработка отходов и получение вторичного сырья
чакан ишканалар	8,5	1,6	-7,8	-1,0	-5,2	малые предприятия
орто ишканалар	0,9	8,5	-8,0	88,8	-14,7	средние предприятия

*(уландысы)**(продолжение)*

	2013	2014	2015	2016	2017	
Курулуш	1 364,1	-817,1	-1 931,1	3 806,5	1 916,8	Строительство
чакан ишканалар	177,0	-1 001,5	-1 409,4	2 491,1	934,7	малые предприятия
орто ишканалар	1 187,1	184,4	-521,7	1 315,4	982,1	средние предприятия
Дүң жана чекене соода; автомобилдерди жана мотоциклдарды оңдоо	3 460,7	2 404,9	1 240,1	3 285,4	4 760,4	Оптовая и розничная торговля; ремонт автомобилей и мотоциклов
чакан ишканалар	2 345,0	1 663,1	737,9	2 662,5	3 360,9	малые предприятия
орто ишканалар	1 115,6	741,8	502,3	622,9	1 399,5	средние предприятия
Транспорт ишмердиги жана жүктөрдү сактоо	182,4	-30,9	441,0	-0,4	352,5	Транспортная деятельность и хранение грузов
чакан ишканалар	104,3	-206,2	50,3	132,4	122,3	малые предприятия
орто ишканалар	78,1	175,3	390,7	-132,8	230,2	средние предприятия
Мейманканалар менен ресторандар ишмердиги	-65,9	-197,7	-193,8	9,8	-28,8	Деятельность гостиниц и ресторанов
чакан ишканалар	-46,3	-30,3	-100,9	-24,9	-18,0	малые предприятия
орто ишканалар	-19,6	-167,4	-92,9	34,7	-10,8	средние предприятия
Маалымат жана байланыш	-70,5	-1,8	-556,8	172,6	498,9	Информация и связь
чакан ишканалар	107,8	42,7	-223,2	135,0	246,2	малые предприятия
орто ишканалар	-178,3	-44,5	-333,6	37,6	252,7	средние предприятия
Финансылык ортомчулук жана камсыздандыруу	6,9	-26,6	3,7	64,8	105,2	Финансовое посредничество и страхование
чакан ишканалар	6,9	-28,4	4,8	73,8	76,4	малые предприятия
орто ишканалар	-	1,8	-1,1	-9,1	28,8	средние предприятия
Кыймылсыз мүлк операциялары	572,3	587,8	-288,1	975,6	950,2	Операции с недвижимым имуществом
чакан ишканалар	270,2	76,7	-270,2	354,3	172,1	малые предприятия
орто ишканалар	302,0	511,1	-17,9	621,3	778,1	средние предприятия

(уландысы)

(продолжение)

	2013	2014	2015	2016	2017	
Кесиптик, илимий жана техникалык ишмердик	-734,6	-2 443,9	-8 090,4	902,5	-97,5	Профессиональная, научная и техническая деятельность
чакан ишканалар	15,7	-576,9	-4 980,1	839,4	-33,9	малые предприятия
орто ишканалар	-750,3	-1 867,0	-3 110,3	63,1	-63,6	средние предприятия
Административтик жана комокчу ишмердик	337,7	199,6	153,6	253,1	218,0	Административная и вспомогательная деятельность
чакан ишканалар	135,1	29,9	26,1	155,4	150,2	малые предприятия
орто ишканалар	202,6	169,7	127,5	97,7	67,8	средние предприятия
Билим берүү	15,4	0,1	19,4	22,5	17,1	Образование
чакан ишканалар	15,8	0,3	14,7	21,7	17,2	малые предприятия
орто ишканалар	-0,4	-0,2	4,7	0,8	-0,1	средние предприятия
Саламаттыкты сактоо жана калкты социалдык жактан тейлөө	-32,2	-17,7	-17,1	49,3	36,8	Здравоохранение и социальное обслуживание населения
чакан ишканалар	-16,8	-22,0	-22,5	15,4	2,3	малые предприятия
орто ишканалар	-15,4	4,3	5,5	33,9	34,6	средние предприятия
Искусство, көңүл ачуу жана эс алуу	4,4	-19,9	-92,9	-10,0	-53,4	Искусство, развлечения и отдых
чакан ишканалар	3,0	-42,2	-82,8	2,4	-52,0	малые предприятия
орто ишканалар	1,4	22,3	-10,1	-12,4	-1,4	средние предприятия
Башка тейлөө ишмердиги	21,5	32,7	44,5	37,9	50,5	Прочая обслуживающая деятельность
чакан ишканалар	17,0	24,1	27,8	27,0	30,8	малые предприятия
орто ишканалар	4,5	8,6	16,7	10,9	19,6	средние предприятия

¹ Алуу белгиси (-) чыгашаны билдирет

¹ Знак минус (-) означает убыток

3.4. Ишканалардын ишмердигинин аймактар боюнча сальдоштурулган финансылык жыйынтыгы (чыгашанын алынган пайдасы)¹

(миллион сом)

Сальдированный финансовый результат (прибыль минус убыток) деятельности предприятий по территории¹

(миллионов сомов)

	2013	2014	2015	2016	2017	
Кыргыз Республикасы	7 586,5	600,9	-12 783,3	10 909,4	10 329,4	Кыргызская Республика
чакан ишканалар	3 841,3	234,2	-7 050,5	7 459,8	6 179,1	малые предприятия
орто ишканалар	3 745,2	366,7	-5 732,8	3 449,6	4 150,3	средние предприятия
Баткен облусу	-152,9	74,2	-20,5	10,2	25,9	Баткенская область
чакан ишканалар	-186,9	-4,6	-20,7	-8,4	-2,7	малые предприятия
орто ишканалар	34,0	78,8	0,3	18,6	28,6	средние предприятия
Жалал-Абад облусу	279,7	1 816,4	-748,0	98,8	-224,7	Джалал-Абадская область
чакан ишканалар	-81,5	1 582,9	-629,5	177,5	160,0	малые предприятия
орто ишканалар	361,1	233,5	-118,5	-78,7	-384,7	средние предприятия
Ысык-Көл облусу	-70,4	-224,0	-235,6	252,2	132,2	Иссык-Кульская область
чакан ишканалар	-90,2	-166,2	-173,9	124,3	-1,7	малые предприятия
орто ишканалар	19,8	-57,8	-61,7	127,9	133,9	средние предприятия
Нарын облусу	136,0	-191,7	-372,9	1 328,0	154,6	Нарынская область
чакан ишканалар	33,4	-158,4	54,9	807,8	6,1	малые предприятия
орто ишканалар	102,6	-33,3	-427,8	520,2	148,5	средние предприятия
Ош облусу	90,6	206,3	55,5	145,6	124,3	Ошская область
чакан ишканалар	45,0	82,1	1,4	151,7	6,7	малые предприятия
орто ишканалар	45,5	124,2	54,2	-6,1	117,6	средние предприятия
Талас облусу	-312,3	-1 403,1	-3 457,8	736,5	77,5	Таласская область
чакан ишканалар	-1,7	-346,9	-1 798,4	210,2	57,5	малые предприятия
орто ишканалар	-310,6	-1 056,2	-1 659,4	526,2	20,0	средние предприятия
Чүй облусу	912,5	428,3	-3 385,2	789,3	2 019,5	Чуйская область
чакан ишканалар	446,9	363,5	-438,4	454,1	2 043,4	малые предприятия
орто ишканалар	465,6	64,8	-2 946,8	335,3	-23,9	средние предприятия
Бишкек ш.	6 338,8	-153,1	-4 726,1	7 555,4	7 812,4	г.Бишкек
чакан ишканалар	3 546,1	-1 219,1	-4 079,7	5 542,3	3 842,5	малые предприятия
орто ишканалар	2 792,7	1 066,0	-646,4	2 013,1	3 969,9	средние предприятия
Ош ш.	364,4	47,7	107,4	-6,5	207,7	г.Ош
чакан ишканалар	130,1	101,0	34,0	0,4	67,3	малые предприятия
орто ишканалар	234,4	-53,3	73,4	-6,9	140,4	средние предприятия

¹ Алуу белгиси (-) чыгашаны билдирет

¹ Знак минус (-) означает убыток

3.5. Пайдалуу ишканалардын жалпы санындагы экономикалык ишмердиктин түрлөрү боюнча салыштырма салмагы

(пайыз менен)

Удельный вес прибыльных предприятий в общем числе по видам экономической деятельности

(в процентах)

	2013	2014	2015	2016	2017	
Бардыгы	44,3	40,3	38,4	40,5	41,5	Всего
чакан ишканалар	42,3	38,3	36,7	38,7	39,7	малые предприятия
орто ишканалар	74,3	72,6	67,2	72,0	72,4	средние предприятия
Айыл-чарба, токой чарба жана балык уулоочулук	52,4	50,9	49,2	42,7	46,5	Сельское хозяйство, лесное хозяйство и рыболовство
чакан ишканалар	49,9	49,7	48,6	42,1	45,4	малые предприятия
орто ишканалар	92,6	72,0	61,9	68,8	84,6	средние предприятия
Өнөр жай - бардыгы	42,2	39,1	38,1	37,6	38,0	Промышленность - всего
чакан ишканалар	39,8	37,2	36,3	35,2	36,2	малые предприятия
орто ишканалар	73,2	67,8	63,6	72,9	62,9	средние предприятия
анын ичинде:						в том числе:
Пайдалуу кендерди казуу	40,6	33,7	28,3	36,7	39,6	Добыча полезных ископаемых
чакан ишканалар	37,5	31,4	27,0	34,3	36,5	малые предприятия
орто ишканалар	75,0	68,8	50,0	60,0	70,0	средние предприятия
Иштетүү өндүрүшү	45,6	42,4	41,2	39,5	42,1	Обрабатывающие производства
чакан ишканалар	43,1	40,3	39,3	37,0	38,7	малые предприятия
орто ишканалар	75,8	70,7	66,7	78,1	67,0	средние предприятия
Электр энергия, газ, буу жана кондицияланган аба менен камсыздоо (жабдуу)	42,1	45,5	32,4	39,5	35,1	Обеспечение (снабжение) электроэнергией, газом, паром и кондиционированным воздухом
чакан ишканалар	45,5	48,4	29,0	34,4	28,1	малые предприятия
орто ишканалар	20,0	-	66,7	66,7	30,0	средние предприятия
Суу менен жабдуу, тазалоо, калдыктарды иштетүү жана кайра пайдалануучу чийки затты алуу	22,0	21,5	29,5	22,2	22,0	Водоснабжение, очистка, обработка отходов и получение вторичного сырья
чакан ишканалар	20,7	20,7	28,0	21,2	21,6	малые предприятия
орто ишканалар	62,5	44,4	54,5	44,4	33,3	средние предприятия

*(уландысы)**(продолжение)*

	2013	2013	2015	2016	2017	
Курулуш	47,4	39,7	42,0	42,6	44,7	Строительство
чакан ишканалар	46,0	38,7	41,0	41,3	43,8	малые предприятия
орто ишканалар	86,4	69,4	70,8	80,0	79,1	средние предприятия
Дүң жана чекене соода; автомобилдерди жана мотоциклдарды оңдоо	43,7	39,6	39,6	39,4	40,9	Оптовая и розничная торговля; ремонт автомобилей и мотоциклов
чакан ишканалар	42,1	37,8	38,2	35,5	39,1	малые предприятия
орто ишканалар	74,7	74,4	64,7	74,2	82,6	средние предприятия
Транспорт ишмердиги жана жүктөрдү сактоо	44,9	41,6	17,2	38,9	40,7	Транспортная деятельность и хранение грузов
чакан ишканалар	43,5	39,6	15,8	37,9	39,8	малые предприятия
орто ишканалар	65,3	76,2	65,9	59,0	59,5	средние предприятия
Мейманканалар менен ресторандар ишмердиги	38,8	37,4	39,0	29,9	30,3	Деятельность гостиниц и ресторанов
чакан ишканалар	34,4	32,9	37,1	26,0	27,0	малые предприятия
орто ишканалар	66,7	63,9	48,6	56,3	54,5	средние предприятия
Маалымат жана байланыш	42,8	39,1	41,8	40,3	40,7	Информация и связь
чакан ишканалар	41,1	36,6	39,9	39,1	38,7	малые предприятия
орто ишканалар	63,2	77,1	66,7	60,6	70,3	средние предприятия
Финансылык ортомчулук жана камсыздандыруу	30,9	34,1	48,5	58,2	57,9	Финансовое посредничество и страхование
чакан ишканалар	30,9	33,6	48,5	58,4	57,7	малые предприятия
орто ишканалар	-	100,0	-	33,3	66,7	средние предприятия
Кыймылсыз мүлк операциялары	51,3	48,1	50,0	50,6	51,1	Операции с недвижимым имуществом
чакан ишканалар	49,2	46,3	47,6	48,0	49,1	малые предприятия
орто ишканалар	76,7	75,0	80,3	83,5	76,5	средние предприятия

*(уландысы)**(продолжение)*

	2013	2014	2015	2016	2017	
Кесиптик, илимий жана техникалык ишмердик	43,4	38,5	42,6	38,1	38,0	Профессиональная, научная и техническая деятельность
чакан ишканалар	40,9	35,7	40,1	35,4	35,2	малые предприятия
орто ишканалар	75,5	75,9	72,3	78,7	82,1	средние предприятия
Административтик жана көмөкчү ишмердик	41,7	37,0	35,1	36,7	38,9	Административная и вспомогательная деятельность
чакан ишканалар	37,9	33,9	32,1	34,2	36,5	малые предприятия
орто ишканалар	83,3	74,5	74,0	72,5	72,5	средние предприятия
Билим берүү	43,4	39,5	37,4	40,8	38,8	Образование
чакан ишканалар	43,1	39,1	37,0	40,2	38,1	малые предприятия
орто ишканалар	50,0	50,0	50,0	57,1	56,3	средние предприятия
Саламаттыкты сактоо жана калкты социалдык жактан тейлөө	41,4	38,0	39,4	42,1	41,9	Здравоохранение и социальное обслуживание населения
чакан ишканалар	34,6	32,6	34,5	39,4	41,0	малые предприятия
орто ишканалар	78,6	71,4	67,7	57,1	48,5	средние предприятия
Искусство, көңүл ачуу жана эс алуу	30,6	28,5	29,5	29,5	28,1	Искусство, развлечения и отдых
чакан ишканалар	27,8	23,7	26,8	27,0	24,0	малые предприятия
орто ишканалар	53,8	88,9	60,0	60,0	80,0	средние предприятия
Башка тейлөө ишмердиги	47,8	47,0	54,7	49,2	47,3	Прочая обслуживающая деятельность
чакан ишканалар	47,7	45,2	53,7	48,8	45,5	малые предприятия
орто ишканалар	50,0	75,0	66,7	57,1	83,3	средние предприятия

3.6. Ишканалардын пайдасынын экономикалык ишмердиктин түрлөрү боюнча суммасы

(миллион сом)

Сумма прибыли предприятий по видам экономической деятельности

(миллионов сомов)

	2013	2014	2015	2016	2017	
Бардыгы	13 101,7	13 233,0	13 456,0	19 252,8	18 468,4	Всего
чакан ишканалар	7 073,8	8 809,4	8 825,3	12 645,8	11 670,7	малые предприятия
орто ишканалар	6 027,9	4 423,6	4 630,7	6 607,0	6 797,7	средние предприятия
Айыл-чарба, токой чарба жана балык уулоочулук	458,4	374,1	275,1	407,4	672,6	Сельское хозяйство, лесное хозяйство и рыболовство
чакан ишканалар	297,4	230,9	130,6	241,6	538,3	малые предприятия
орто ишканалар	160,9	143,3	144,5	165,8	134,3	средние предприятия
Өнөр жай - бардыгы	3 362,2	2 727,5	3 064,3	3 095,1	3 701,7	Промышленность - всего
чакан ишканалар	1 342,2	1 486,7	2 063,0	1 644,3	2 098,6	малые предприятия
орто ишканалар	2 020,0	1 240,8	1 001,3	1 450,8	1 603,1	средние предприятия
анын ичинде:						в том числе:
Пайдалуу кендерди казуу	314,4	331,3	219,9	399,3	401,7	Добыча полезных ископаемых
чакан ишканалар	130,6	192,0	125,3	282,0	270,9	малые предприятия
орто ишканалар	183,8	139,4	94,6	117,3	130,8	средние предприятия
Иштетүү өндүрүшү	3 012,2	2 338,0	2 802,6	2 516,1	3 111,3	Обрабатывающие производства
чакан ишканалар	1 179,6	1 261,7	1 909,5	1 302,1	1 651,5	малые предприятия
орто ишканалар	1 832,6	1 076,3	893,2	1 214,0	1 459,8	средние предприятия
Электр энергия, газ, буу жана кондицияланган аба менен камсыздоо (жабдуу)	15,6	24,6	30,6	79,0	171,9	Обеспечение (снабжение) электроэнергией, газом, паром и кондиционированным воздухом
чакан ишканалар	15,5	24,6	21,6	52,1	160,9	малые предприятия
орто ишканалар	0,1	-	9,1	26,9	11,0	средние предприятия
Суу менен жабдуу, тазалоо, калдыктарды иштетүү жана кайра пайдалануучу чийки затты алуу	19,9	33,5	11,1	100,6	16,8	Водоснабжение, очистка, обработка отходов и получение вторичного сырья
чакан ишканалар	16,5	8,4	6,7	8,1	15,3	малые предприятия
орто ишканалар	3,5	25,1	4,4	92,5	1,5	средние предприятия

*(уландысы)**(продолжение)*

	2013	2014	2015	2016	2017	
Курулуш	2 089,0	1 341,2	1 664,3	4 812,8	3 109,7	Строительство
чакан ишканалар	847,9	820,8	1 199,3	3 366,5	1 907,6	малые предприятия
орто ишканалар	1 241,1	520,4	464,9	1 446,3	1 202,1	средние предприятия
Дүң жана чекене соода; автомобилдерди жана мотоциклдарды оңдоо	4 070,0	3 616,8	4 183,7	4 603,1	6 061,6	Оптовая и розничная торговля; ремонт автомобилей и мотоциклов
чакан ишканалар	2 829,4	2 614,4	3 158,7	3 542,4	4 520,7	малые предприятия
орто ишканалар	1 240,6	1 002,3	1 025,0	1 060,7	1 540,9	средние предприятия
Транспорт ишмердиги жана жүктөрдү сактоо	384,3	370,8	690,8	508,5	600,4	Транспортная деятельность и хранение грузов
чакан ишканалар	209,4	168,0	226,9	250,0	324,3	малые предприятия
орто ишканалар	174,9	202,8	463,9	258,5	276,1	средние предприятия
Мейманканалар менен ресторандар ишмердиги	46,0	76,3	52,5	98,9	118,7	Деятельность гостиниц и ресторанов
чакан ишканалар	25,6	28,8	23,0	37,2	52,0	малые предприятия
орто ишканалар	20,4	47,5	29,5	61,7	66,7	средние предприятия
Маалымат жана байланыш	296,8	428,2	442,4	414,4	704,2	Информация и связь
чакан ишканалар	159,8	253,3	302,9	303,5	384,6	малые предприятия
орто ишканалар	137,0	174,9	139,5	110,9	319,6	средние предприятия
Финансылык ортомчулук жана камсыздандыруу	22,1	34,8	94,0	132,1	165,1	Финансовое посредничество и страхование
чакан ишканалар	22,1	33,0	94,0	131,2	135,1	малые предприятия
орто ишканалар	-	1,8	-	0,9	30,0	средние предприятия
Кыймылсыз мүлк операциялары	942,9	1 382,0	1 528,0	2 155,6	1 617,0	Операции с недвижимым имуществом
чакан ишканалар	486,0	741,5	789,5	1 345,6	670,6	малые предприятия
орто ишканалар	457,0	640,5	738,4	810,0	946,4	средние предприятия

*(уландысы)**(продолжение)*

	2013	2014	2015	2016	2017	
Кесиптик, илимий жана техникалык ишмердик	891,7	2 380,7	927,8	2 461,4	1 173,8	Профессиональная, научная и техническая деятельность
чакан ишканалар	561,7	2 174,1	557,5	1 409,7	697,2	малые предприятия
орто ишканалар	330,0	206,6	370,3	1 051,7	476,6	средние предприятия
Административтик жана көмөкчү ишмердик	403,9	348,4	349,2	320,6	303,2	Административная и вспомогательная деятельность
чакан ишканалар	192,9	158,7	169,8	217,2	222,2	малые предприятия
орто ишканалар	211,0	189,8	179,3	103,5	81,0	средние предприятия
Билим берүү	40,5	33,5	38,5	38,9	38,7	Образование
чакан ишканалар	38,8	32,8	32,7	35,6	31,4	малые предприятия
орто ишканалар	1,7	0,6	5,8	3,4	7,3	средние предприятия
Саламаттыкты сактоо жана калкты социалдык жактан тейлөө	27,6	40,8	53,5	110,7	122,5	Здравоохранение и социальное обслуживание населения
чакан ишканалар	14,7	19,6	21,9	52,4	39,0	малые предприятия
орто ишканалар	12,9	21,2	31,6	58,3	83,5	средние предприятия
Искусство, көңүл ачуу жана эс алуу	41,0	40,5	43,1	46,2	21,2	Искусство, развлечения и отдых
чакан ишканалар	25,6	18,0	23,6	33,6	10,8	малые предприятия
орто ишканалар	15,4	22,4	19,6	12,5	10,4	средние предприятия
Башка тейлөө ишмердиги	25,4	37,4	48,8	47,2	58,0	Прочая обслуживающая деятельность
чакан ишканалар	20,3	28,7	31,7	35,1	38,3	малые предприятия
орто ишканалар	5,1	8,7	17,1	12,1	19,7	средние предприятия

3.7. Чыгашалуу ишканалардын жалпы санындагы экономикалык ишмердиктин түрлөрү боюнча салыштырма салмагы

(пайыз менен)

Удельный вес убыточных предприятий в общем числе по видам экономической деятельности

(в процентах)

	2013	2014	2015	2016	2017	
Бардыгы	28,4	29,9	32,1	28,2	27,0	Всего
чакан ишканалар	28,8	30,1	32,1	28,3	27,1	малые предприятия
орто ишканалар	23,3	26,0	31,4	25,9	24,8	средние предприятия
Айыл-чарба, токой чарба жана балык уулоочулук	20,8	24,1	26,5	26,0	22,3	Сельское хозяйство, лесное хозяйство и рыболовство
чакан ишканалар	21,9	23,9	25,9	25,8	22,5	малые предприятия
орто ишканалар	3,7	28,0	38,1	31,3	15,4	средние предприятия
Өнөр жай - бардыгы	29,2	30,2	36,0	31,6	29,9	Промышленность - всего
чакан ишканалар	29,6	30,1	36,0	31,9	29,5	малые предприятия
орто ишканалар	24,8	31,5	35,7	26,4	36,4	средние предприятия
анын ичинде:						в том числе:
Пайдалуу кендерди казуу	28,6	28,3	34,0	34,4	27,6	Добыча полезных ископаемых
чакан ишканалар	29,0	28,1	33,0	33,8	27,4	малые предприятия
орто ишканалар	25,0	31,3	50,0	40,0	30,0	средние предприятия
Иштетүү өндүрүшү	29,1	30,3	37,6	31,7	30,7	Обрабатывающие производства
чакан ишканалар	29,7	30,4	37,9	32,4	29,9	малые предприятия
орто ишканалар	22,6	29,3	33,3	21,9	33,0	средние предприятия
Электр энергия, газ, буу жана кондицияланган аба менен камсыздоо (жабдуу)	42,1	36,4	41,2	39,5	33,8	Обеспечение (снабжение) электроэнергией, газом, паром и кондиционированным воздухом
чакан ишканалар	36,4	32,3	41,9	40,6	20,3	малые предприятия
орто ишканалар	80,0	100,0	33,3	33,3	70,0	средние предприятия
Суу менен жабдуу, тазалоо, калдыктарды иштетүү жана кайра пайдалануучу чийки затты алуу	28,6	30,5	25,4	25,3	31,4	Водоснабжение, очистка, обработка отходов и получение вторичного сырья
чакан ишканалар	28,7	30,0	24,9	24,3	30,5	малые предприятия
орто ишканалар	25,0	44,4	36,4	44,4	55,6	средние предприятия

*(уландысы)**(продолжение)*

	2013	2014	2015	2016	2017	
Курулуш	28,8	30,1	29,8	25,0	24,7	Строительство
чакан ишканалар	29,3	30,1	29,9	25,1	24,8	малые предприятия
орто ишканалар	13,6	28,6	27,1	20,0	20,9	средние предприятия
Дүң жана чекене соода; автомобилдерди жана мотоциклдарды оңдоо	28,3	30,5	36,2	29,2	28,4	Оптовая и розничная торговля; ремонт автомобилей и мотоциклов
чакан ишканалар	28,6	30,8	36,3	29,4	29,0	малые предприятия
орто ишканалар	21,5	24,4	34,7	24,5	16,2	средние предприятия
Транспорт ишмердиги жана жүктөрдү сактоо	28,8	30,2	17,5	31,4	27,0	Транспортная деятельность и хранение грузов
чакан ишканалар	28,7	30,7	17,0	30,9	26,4	малые предприятия
орто ишканалар	30,6	21,4	34,1	41,0	37,8	средние предприятия
Мейманканалар менен ресторандар ишмердиги	31,8	32,1	39,8	39,8	41,6	Деятельность гостиниц и ресторанов
чакан ишканалар	32,5	31,9	38,1	39,7	41,5	малые предприятия
орто ишканалар	27,3	33,3	48,6	40,6	42,4	средние предприятия
Маалымат жана байланыш	28,9	27,0	32,0	37,7	27,9	Информация и связь
чакан ишканалар	28,3	27,2	31,9	27,1	28,0	малые предприятия
орто ишканалар	36,8	22,8	33,3	39,4	27,0	средние предприятия
Финансылык ортомчулук жана камсыздандыруу	35,1	24,8	22,7	18,6	20,2	Финансовое посредничество и страхование
чакан ишканалар	35,1	25,0	100,0	18,1	19,9	малые предприятия
орто ишканалар	-	-	32,1	66,7	33,3	средние предприятия
Кыймылсыз мүлк операциялары	28,8	27,9	32,1	26,8	24,1	Операции с недвижимым имуществом
чакан ишканалар	29,3	28,1	33,1	27,5	24,3	малые предприятия
орто ишканалар	23,3	25,0	19,7	16,5	22,2	средние предприятия

*(уландысы)**(продолжение)*

	2013	2014	2015	2016	2017	
Кесиптик, илимий жана техникалык ишмердик	25,0	30,6	33,9	26,0	22,4	Профессиональная, научная и техническая деятельность
чакан ишканалар	25,3	31,1	34,5	26,5	22,9	малые предприятия
орто ишканалар	21,8	23,2	26,8	18,5	13,2	средние предприятия
Административтик жана көмөкчү ишмердик	29,5	30,2	35,1	26,2	25,4	Административная и вспомогательная деятельность
чакан ишканалар	30,7	31,1	36,1	26,7	25,7	малые предприятия
орто ишканалар	16,7	20,0	22,0	19,6	21,6	средние предприятия
Билим берүү	32,0	28,9	33,0	26,8	28,1	Образование
чакан ишканалар	32,0	28,6	33,4	26,5	28,8	малые предприятия
орто ишканалар	33,3	40,0	20,0	35,7	12,5	средние предприятия
Саламаттыкты сактоо жана калкты социалдык жактан тейлөө	37,6	38,0	42,3	31,8	38,2	Здравоохранение и социальное обслуживание населения
чакан ишканалар	41,2	39,5	44,6	31,8	37,2	малые предприятия
орто ишканалар	17,9	28,6	29,0	31,4	45,5	средние предприятия
Искусство, көңүл ачуу жана эс алуу	34,7	34,1	41,0	31,8	33,3	Искусство, развлечения и отдых
чакан ишканалар	33,3	36,0	41,1	31,1	34,4	малые предприятия
орто ишканалар	46,2	11,1	40,0	40,0	20,0	средние предприятия
Башка тейлөө ишмердиги	30,4	28,8	31,6	24,6	24,0	Прочая обслуживающая деятельность
чакан ишканалар	29,0	29,0	31,5	23,6	24,4	малые предприятия
орто ишканалар	50,0	25,0	33,3	42,9	16,7	средние предприятия

3.8. Ишканалардын чыгашасынын экономикалык ишмердиктин түрлөрү боюнча суммасы

(миллион сом)

Сумма убытка предприятий по видам экономической деятельности

(миллионов сомов)

	2013	2014	2015	2016	2017	
Бардыгы	-5 515,2	-12 632,1	-26 239,3	-8 343,4	-8 139,0	Всего
чакан ишканалар	-3 232,5	-8 575,2	-15 875,8	-5 186,0	-5 491,6	малые предприятия
орто ишканалар	-2 282,7	-4 056,9	-10 363,5	-3 157,4	-2 647,4	средние предприятия
Айыл-чарба, токой чарба жана балык уулоочулук	-71,6	-194,4	-477,5	-133,5	-177,4	Сельское хозяйство, лесное хозяйство и рыболовство
чакан ишканалар	-58,2	-156,0	-178,3	-77,3	-117,6	малые предприятия
орто ишканалар	-13,5	-38,4	-299,2	-56,2	-59,8	средние предприятия
Өнөр жай - бардыгы	-1 224,5	-1 975,9	-6 377,5	-2 029,2	-2 594,3	Промышленность - всего
чакан ишканалар	-874,8	-1 256,7	-2 838,3	-1 234,4	-1 349,5	малые предприятия
орто ишканалар	-349,7	-719,2	-3 539,3	-794,8	-1 244,8	средние предприятия
анын ичинде:						в том числе:
Пайдалуу кендерди казуу	-394,5	-314,5	-1 219,8	-426,1	-629,9	Добыча полезных ископаемых
чакан ишканалар	-374,8	-275,7	-1 155,7	-271,4	-268,6	малые предприятия
орто ишканалар	-19,7	-38,8	-64,1	-154,7	-361,3	средние предприятия
Иштетүү өндүрүшү	-776,4	-1 599,9	-5 054,4	-1 376,6	-1 790,9	Обрабатывающие производства
чакан ишканалар	-483,1	-949,6	-1 593,0	-946,1	-1 031,3	малые предприятия
орто ишканалар	-293,3	-650,3	-3 461,4	-430,5	-759,6	средние предприятия
Электр энергия, газ, буу жана кондицияланган аба менен камсыздоо (жабдуу)	-43,0	-38,1	-76,4	-213,7	-136,8	Обеспечение (снабжение) электроэнергией, газом, паром и кондиционированным воздухом
чакан ишканалар	-8,9	-24,6	-75,0	-7,8	-29,1	малые предприятия
орто ишканалар	-34,1	-13,5	-1,4	-205,9	-107,7	средние предприятия
Суу менен жабдуу, тазалоо, калдыктарды иштетүү жана кайра пайдалануучу чийки затты алуу	-10,6	-23,4	-26,9	-12,7	-36,7	Водоснабжение, очистка, обработка отходов и получение вторичного сырья
чакан ишканалар	-7,9	-6,7	-14,5	-9,0	-20,5	малые предприятия
орто ишканалар	-2,6	-16,6	-12,4	-3,7	-16,2	средние предприятия

*(уландысы)**(продолжение)*

	2013	2014	2015	2016	2017	
Курулуш	-724,8	-2 158,3	-3 595,4	-1 006,3	-1 192,9	Строительство
чакан ишканалар	-670,8	-1 822,4	-2 608,7	-875,4	-973,0	малые предприятия
орто ишканалар	-54,0	-336,0	-986,6	-130,9	-219,9	средние предприятия
Дүң жана чекене соода; автомобилдерди жана мотоциклдарды оңдоо	-609,3	-1 211,8	-2 943,6	-1 317,6	-1 301,2	Оптовая и розничная торговля; ремонт автомобилей и мотоциклов
чакан ишканалар	-484,4	-951,3	-2 420,9	-879,9	-1 159,8	малые предприятия
орто ишканалар	-124,9	-260,5	-522,7	-437,7	-141,4	средние предприятия
Транспорт ишмердиги жана жүктөрдү сактоо	-201,9	-401,6	-249,7	-508,9	-247,8	Транспортная деятельность и хранение грузов
чакан ишканалар	-105,1	-374,1	-176,6	-117,6	-201,9	малые предприятия
орто ишканалар	-96,8	-27,5	-73,1	-391,3	-45,9	средние предприятия
Мейманканалар менен ресторандар ишмердиги	-111,9	-274,0	-246,3	-89,2	-147,5	Деятельность гостиниц и ресторанов
чакан ишканалар	-71,9	-59,1	-123,9	-62,3	-70,0	малые предприятия
орто ишканалар	-40,0	-214,9	-122,4	-26,9	-77,5	средние предприятия
Маалымат жана байланыш	-367,3	-430,0	-999,2	-241,7	-205,2	Информация и связь
чакан ишканалар	-52,0	-210,6	-526,1	-168,4	-138,3	малые предприятия
орто ишканалар	-315,2	-219,4	-473,1	-73,3	-66,9	средние предприятия
Финансылык ортомчулук жана камсыздандыруу	-15,3	-61,4	-90,2	-67,4	-59,9	Финансовое посредничество и страхование
чакан ишканалар	-15,3	-61,4	-89,2	-57,3	-58,7	малые предприятия
орто ишканалар	-	-	-1,1	-10,1	-1,2	средние предприятия
Кыймылсыз мүлк операциялары	-370,7	-794,2	-1 816,0	-1 179,9	-666,7	Операции с недвижимым имуществом
чакан ишканалар	-215,7	-664,8	-1 059,7	-991,3	-498,5	малые предприятия
орто ишканалар	-155,0	-129,4	-756,3	-188,6	-168,2	средние предприятия

*(уландысы)**(продолжение)*

	2013	2014	2015	2016	2017	
Кесиптик, илимий жана техникалык ишмердик	-1 626,3	-4 824,6	-9 018,2	-1 558,9	-1 271,3	Профессиональная, научная и техническая деятельность
чакан ишканалар	-546,0	-2 751,1	-5 537,7	-570,3	-731,1	малые предприятия
орто ишканалар	-1 080,3	-2 073,6	-3 480,5	-988,6	-540,2	средние предприятия
Административтик жана комокчу ишмердик	-66,2	-148,8	-195,5	-67,5	-85,3	Административная и вспомогательная деятельность
чакан ишканалар	-57,8	-128,8	-143,7	-61,7	-72,1	малые предприятия
орто ишканалар	-8,4	-20,0	-51,8	-5,8	-13,2	средние предприятия
Билим берүү	-25,1	-33,4	-19,1	-16,4	-21,6	Образование
чакан ишканалар	-23,0	-32,5	-18,0	-13,8	-14,2	малые предприятия
орто ишканалар	-2,0	-0,8	-1,1	-2,6	-7,4	средние предприятия
Саламаттыкты сактоо жана калкты социалдык жактан тейлөө	-59,8	-58,5	-70,6	-61,4	-85,6	Здравоохранение и социальное обслуживание населения
чакан ишканалар	-31,5	-41,6	-44,4	-37,0	-36,7	малые предприятия
орто ишканалар	-28,3	-16,9	-26,1	-24,4	-48,9	средние предприятия
Искусство, көңүл ачуу жана эс алуу	-36,6	-60,4	-136,0	-56,2	-74,7	Искусство, развлечения и отдых
чакан ишканалар	-22,6	-60,3	-106,4	-31,2	-62,9	малые предприятия
орто ишканалар	-14,0	-0,1	-29,7	-25,0	-11,8	средние предприятия
Башка тейлөө ишмердиги	-3,9	-4,7	-4,3	-9,2	-7,6	Прочая обслуживающая деятельность
чакан ишканалар	-3,3	-4,6	-3,9	-8,1	-7,3	малые предприятия
орто ишканалар	-0,6	-0,1	-0,4	-1,2	-0,3	средние предприятия

3.9. Ишканалардын операциялык ишмердигинин экономикалык ишмердиктин түрлөрү боюнча рентабелдүүлүгү¹

(пайыз менен)

Рентабельность операционной деятельности предприятий

(в процентах)

	2013	2014	2015	2016	2017	
Бардыгы	16,1	11,7	10,9	12,5	11,1	Всего
чакан ишканалар	15,6	11,8	9,9	13,3	11,1	малые предприятия
орто ишканалар	16,7	11,6	12,2	11,4	11,1	средние предприятия
Айыл-чарба, токой чарба жана балык уулоочулук	17,7	10,7	10,9	15,3	24,2	Сельское хозяйство, лесное хозяйство и рыболовство
чакан ишканалар	20,3	10,6	6,0	15,7	28,6	малые предприятия
орто ишканалар	14,2	10,9	15,0	14,9	14,2	средние предприятия
Өнөр жай - бардыгы	8,3	6,2	3,7	3,5	2,4	Промышленность - всего
чакан ишканалар	6,0	6,1	2,4	3,7	2,8	малые предприятия
орто ишканалар	10,2	6,4	5,2	3,3	1,9	средние предприятия
анын ичинде:						в том числе:
Пайдалуу кендерди казуу	-1,1	5,5	-15,5	-5,2	-1,8	Добыча полезных ископаемых
чакан ишканалар	-13,6	3,4	-20,5	-7,5	3,6	малые предприятия
орто ишканалар	23,6	10,8	2,2	-1,6	-9,6	средние предприятия
Иштетүү өндүрүшү	9,6	6,6	6,6	6,0	3,9	Обрабатывающие производства
чакан ишканалар	8,8	6,6	7,5	6,0	3,0	малые предприятия
орто ишканалар	10,2	6,5	5,7	6,0	5,1	средние предприятия
Электр энергия, газ, буу жана кондицияланган аба менен камсыздоо (жабдуу)	-3,3	0,6	-0,4	-20,4	-0,7	Обеспечение (снабжение) электроэнергией, газом, паром и кондиционированным воздухом
чакан ишканалар	-0,8	3,4	0,1	2,2	7,5	малые предприятия
орто ишканалар	-5,0	-3,8	-0,8	-32,8	-13,7	средние предприятия
Суу менен жабдуу, тазалоо, калдыктарды иштетүү жана кайра пайдалануучу чийки затты алуу	1,6	-0,9	-0,8	-1,0	-3,5	Водоснабжение, очистка, обработка отходов и получение вторичного сырья
чакан ишканалар	3,2	0,7	-2,2	0,4	-3,3	малые предприятия
орто ишканалар	-0,7	-2,7	0,7	-2,6	-5,0	средние предприятия

*(уландысы)**(продолжение)*

	2013	2014	2015	2016	2017	
Курулуш	12,0	3,3	6,7	12,6	7,5	Строительство
чакан ишканалар	6,0	2,5	5,3	10,8	6,4	малые предприятия
орто ишканалар	29,4	5,2	10,9	16,8	9,8	средние предприятия
Дүң жана чекене соода; автомобилдерди жана мотоциклдарды оңдоо	74,7	57,4	54,6	42,6	57,4	Оптовая и розничная торговля; ремонт автомобилей и мотоциклов
чакан ишканалар	83,8	56,6	60,1	46,0	63,0	малые предприятия
орто ишканалар	60,5	59,0	45,1	34,8	47,0	средние предприятия
Транспорт ишмердиги жана жүктөрдү сактоо	10,7	9,2	11,2	7,8	8,9	Транспортная деятельность и хранение грузов
чакан ишканалар	10,7	2,5	5,6	11,2	5,2	малые предприятия
орто ишканалар	10,6	24,6	19,0	3,4	16,8	средние предприятия
Мейманканалар менен ресторандар ишмердиги	-2,8	-8,2	-3,2	-2,0	-3,2	Деятельность гостиниц и ресторанов
чакан ишканалар	-9,8	-6,8	-6,5	-8,5	-4,2	малые предприятия
орто ишканалар	2,9	-8,8	-0,7	4,0	-2,2	средние предприятия
Маалымат жана байланыш	5,4	12,6	7,0	6,1	12,1	Информация и связь
чакан ишканалар	13,0	17,3	13,7	9,0	11,6	малые предприятия
орто ишканалар	-1,3	7,7	-0,1	2,4	13,1	средние предприятия
Финансылык ортомчулук жана камсыздандыруу	7,8	16,9	0,2	12,6	33,1	Финансовое посредничество и страхование
чакан ишканалар	7,8	16,4	0,9	19,7	19,8	малые предприятия
орто ишканалар	-	29,3	-52,0	-12,7	59,5	средние предприятия
Кыймылсыз мүлк операциялары	35,6	36,5	35,9	38,1	28,8	Операции с недвижимым имуществом
чакан ишканалар	29,0	24,9	26,1	40,2	14,1	малые предприятия
орто ишканалар	43,7	56,1	47,4	35,6	55,7	средние предприятия

(уландысы)

(продолжение)

	2013	2014	2015	2016	2017	
Кесиптик, илимий жана техникалык ишмердик	6,8	-3,7	-6,3	9,2	6,1	Профессиональная, научная и техническая деятельность
чакан ишканалар	16,6	7,0	-8,2	7,5	7,5	малые предприятия
орто ишканалар	-2,7	-18,9	3,6	11,4	4,5	средние предприятия
Административтик жана комокчу ишмердик	34,4	25,7	18,8	16,3	15,4	Административная и вспомогательная деятельность
чакан ишканалар	23,6	15,8	11,3	14,7	15,6	малые предприятия
орто ишканалар	52,6	47,4	33,5	20,6	15,0	средние предприятия
Билим берүү	1,3	1,3	7,8	8,0	5,0	Образование
чакан ишканалар	2,1	2,1	7,9	9,6	6,4	малые предприятия
орто ишканалар	-1,1	-1,9	7,6	3,1	1,0	средние предприятия
Саламаттыкты сактоо жана калкты социалдык жактан тейлөө	-1,9	0,2	1,6	9,0	5,9	Здравоохранение и социальное обслуживание населения
чакан ишканалар	-7,9	-10,6	-10,7	2,7	1,1	малые предприятия
орто ишканалар	2,8	7,9	11,2	13,1	11,1	средние предприятия
Искусство, көңүл ачуу жана эс алуу	11,4	-0,4	-3,6	0,5	-5,7	Искусство, развлечения и отдых
чакан ишканалар	13,2	-16,1	-2,8	-5,4	-5,6	малые предприятия
орто ишканалар	9,6	16,8	-4,0	13,2	-5,8	средние предприятия
Башка тейлөө ишмердиги	12,2	13,3	18,6	17,5	20,5	Прочая обслуживающая деятельность
чакан ишканалар	13,9	17,5	19,8	17,3	17,4	малые предприятия
орто ишканалар	8,4	7,4	16,7	18,0	30,6	средние предприятия

¹Алуу белгиси (-) чыгашалуулукту билдирет

¹ Знак минус (-) означает убыточность

3.10. Ишканалардын ишмердигинин экономикалык ишмердиктин түрлөрү боюнча рентабелдүүлүгү¹

(пайыз менен)

Рентабельность деятельности предприятий

по видам экономической деятельности¹

(в процентах)

	2013	2014	2015	2016	2017	
Бардыгы	11,3	0,8	-16,1	12,4	9,2	Всего
чакан ишканалар	10,4	0,5	-14,8	13,5	8,7	малые предприятия
орто ишканалар	12,5	1,2	-18,2	10,7	10,1	средние предприятия
Айыл-чарба, токой чарба жана балык уулоочулук	16,5	7,8	-8,5	14,2	21,1	Сельское хозяйство, лесное хозяйство и рыболовство
чакан ишканалар	17,8	5,8	-4,4	16,6	25,8	малые предприятия
орто ишканалар	14,9	10,3	-11,9	11,8	10,4	средние предприятия
Өнөр жай - бардыгы	6,8	2,2	-10,2	3,2	2,3	Промышленность - всего
чакан ишканалар	3,3	1,3	-4,4	2,3	2,5	малые предприятия
орто ишканалар	9,7	3,1	-16,7	4,2	2,0	средние предприятия
анын ичинде:						в том числе:
Пайдалуу кендерди казуу	-3,4	0,6	-26,3	-0,6	-4,1	Добыча полезных ископаемых
чакан ишканалар	-15,9	-4,2	-34,8	0,4	0,1	малые предприятия
орто ишканалар	20,9	12,8	3,6	-2,2	-9,9	средние предприятия
Иштетүү өндүрүшү	8,1	2,5	-8,2	4,2	4,0	Обрабатывающие производства
чакан ишканалар	5,9	2,1	2,3	2,5	3,4	малые предприятия
орто ишканалар	9,8	2,8	-18,9	6,1	4,9	средние предприятия
Электр энергия, газ, буу жана кондицияланган аба менен камсыздоо (жабдуу)	-3,0	-2,2	-4,8	-13,0	2,6	Обеспечение (снабжение) электроэнергией, газом, паром и кондиционированным воздухом
чакан ишканалар	1,7	0,0	-12,1	12,1	9,7	малые предприятия
орто ишканалар	-6,3	-5,5	1,5	-26,8	-8,5	средние предприятия
Суу менен жабдуу, тазалоо, калдыктарды иштетүү жана кайра пайдалануучу чийки затты алуу	2,2	1,9	-3,1	16,8	-6,1	Водоснабжение, очистка, обработка отходов и получение вторичного сырья
чакан ишканалар	3,5	0,6	-3,0	-0,4	-6,0	малые предприятия
орто ишканалар	0,5	3,3	-3,2	36,0	-6,5	средние предприятия

*(уландысы)**(продолжение)*

	2013	2014	2015	2016	2017	
Курулуш	9,5	-5,5	-10,5	14,4	5,8	Строительство
чакан ишканалар	1,7	-9,6	-10,1	13,5	4,2	малые предприятия
орто ишканалар	32,0	4,2	-11,8	16,3	9,0	средние предприятия
Дүң жана чекене соода; автомобилдерди жана мотоциклдарды оңдоо	62,3	34,3	16,1	37,9	49,8	Оптовая и розничная торговля; ремонт автомобилей и мотоциклов
чакан ишканалар	69,0	36,6	15,2	43,7	54,1	малые предприятия
орто ишканалар	51,6	30,1	17,6	24,6	41,8	средние предприятия
Транспорт ишмердиги жана жүктөрдү сактоо	7,8	-1,2	13,7	0,0	7,3	Транспортная деятельность и хранение грузов
чакан ишканалар	6,5	-11,8	2,7	7,7	2,8	малые предприятия
орто ишканалар	10,7	22,9	29,4	-10,2	16,7	средние предприятия
Мейманканалар менен ресторандар ишмердиги	-10,4	-21,4	-23,7	1,2	-2,5	Деятельность гостиниц и ресторанов
чакан ишканалар	-16,2	-10,7	-29,1	-6,5	-4,4	малые предприятия
орто ишканалар	-5,7	-26,2	-19,7	8,1	-0,7	средние предприятия
Маалымат жана байланыш	-3,7	-0,1	-24,7	7,5	18,3	Информация и связь
чакан ишканалар	12,0	4,4	-19,2	9,9	14,5	малые предприятия
орто ишканалар	-17,7	-4,7	-30,6	4,2	25,2	средние предприятия
Финансылык ортомчулук жана камсыздандыруу	5,4	-16,9	2,3	34,1	29,0	Финансовое посредничество и страхование
чакан ишканалар	5,4	-18,8	2,9	49,7	31,8	малые предприятия
орто ишканалар	-	29,3	-52,0	-22,0	23,7	средние предприятия
Кыймылсыз мүлк операциялары	24,5	18,5	-8,2	28,0	22,9	Операции с недвижимым имуществом
чакан ишканалар	20,9	3,8	-14,2	20,1	6,4	малые предприятия
орто ишканалар	28,9	43,4	-1,1	37,3	53,2	средние предприятия

(уландысы)

(продолжение)

	2013	2014	2015	2016	2017	
Кесиптик, илимий жана техникалык ишмердик	-18,4	-53,3	-147,0	17,6	-1,4	Профессиональная, научная и техническая деятельность
чакан ишканалар	0,8	-21,4	-152,3	21,0	-0,6	малые предприятия
орто ишканалар	-37,2	-98,5	-139,2	13,2	-2,3	средние предприятия
Административтик жана комокчу ишмердик	31,4	16,4	12,9	18,0	14,5	Административная и вспомогательная деятельность
чакан ишканалар	20,0	3,6	3,3	15,3	15,0	малые предприятия
орто ишканалар	50,4	44,7	32,1	25,2	13,5	средние предприятия
Билим берүү	7,1	0,0	7,8	6,8	4,3	Образование
чакан ишканалар	9,8	0,2	7,4	8,7	5,9	малые предприятия
орто ишканалар	-0,6	-0,4	9,3	1,0	-0,1	средние предприятия
Саламаттыкты сактоо жана калкты социалдык жактан тейлөө	-9,2	-4,6	-3,7	9,0	5,1	Здравоохранение и социальное обслуживание населения
чакан ишканалар	-11,0	-13,8	-11,2	2,9	0,6	малые предприятия
орто ишканалар	-7,8	1,9	2,1	13,1	10,1	средние предприятия
Искусство, көңүл ачуу жана эс алуу	1,9	-9,1	-23,6	-3,4	-13,1	Искусство, развлечения и отдых
чакан ишканалар	2,6	-37,0	-58,5	1,2	-18,0	малые предприятия
орто ишканалар	1,3	21,6	-4,0	-13,2	-1,2	средние предприятия
Башка тейлөө ишмердиги	10,7	11,8	19,5	17,3	18,6	Прочая обслуживающая деятельность
чакан ишканалар	12,2	15,0	20,2	16,7	15,0	малые предприятия
орто ишканалар	7,3	7,4	18,5	19,1	30,1	средние предприятия

¹Алуу белгиси (-) чыгашалуулукту билдирет

¹ Знак минус (-) означает убыточность

**4. Чакан жана орто ишкерлик субъекттеринин
ишмердигинин айрым өндүрүштүк көрсөткүчтөрү
Отдельные производственные показатели деятельности
субъектов малого и среднего предпринимательства**

**4.1. Өнөр жай продукцияларынын
(иштердин, кызмат көрсөтүүлөрдүн)
аймактар боюнча көлөмү**
(миллион сом)

**Объем промышленной продукции
(работ, услуг) по территории**
(миллионов сомов)

	2013	2014	2015	2016	2017	
Кыргыз Республикасы	41 062,5	39 894,8	39 392,3	41 449,5	50 630,5	Кыргызская Республика
чакан ишканалар	12 677,4	15 815,4	15 306,3	16 153,7	20 137,4	малые предприятия
орто ишканалар	14 081,7	14 323,3	13 288,4	14 227,9	15 598,6	средние предприятия
жеке ишкерлер	14 303,4	9 756,1	10 797,6	11 067,9	14 894,5	индивидуальные предприниматели
Баткен облусу	1 147,6	1 525,8	1 437,0	1 560,2	1 675,6	Баткенская область
чакан ишканалар	116,2	197,5	119,6	191,3	225,6	малые предприятия
орто ишканалар	485,1	712,3	640,3	569,1	664,7	средние предприятия
жеке ишкерлер	546,3	616,0	677,1	799,8	785,3	индивидуальные предприниматели
Жалал-Абад облусу	3 186,8	3 670,6	3 800,8	3 723,8	4 523,1	Джалал-Абадская область
чакан ишканалар	980,1	1 391,5	1 700,8	2 235,4	2 939,5	малые предприятия
орто ишканалар	785,4	1 783,5	1 487,7	750,9	656,8	средние предприятия
жеке ишкерлер	421,3	495,6	612,3	737,5	926,8	индивидуальные предприниматели
Ысык-Көл облусу	1 272,3	1 288,9	1 528,5	1 938,7	2 346,9	Иссык-Кульская область
чакан ишканалар	273,6	339,8	468,6	624,1	513,8	малые предприятия
орто ишканалар	528,7	569,7	624,7	816,1	1 363,1	средние предприятия
жеке ишкерлер	470,0	379,4	435,2	498,5	470,0	индивидуальные предприниматели
Нарын облусу	745,8	1 487,8	1 330,1	1 705,6	1 641,4	Нарынская область
чакан ишканалар	263,0	932,6	540,5	560,1	485,1	малые предприятия
орто ишканалар	351,5	413,7	603,7	949,6	940,5	средние предприятия
жеке ишкерлер	131,3	141,5	185,9	195,9	215,8	индивидуальные предприниматели
Ош облусу	1 916,4	2 014,4	2 205,5	2 790,3	3 233,5	Ошская область
чакан ишканалар	777,4	827,8	999,3	974,8	1 153,0	малые предприятия
орто ишканалар	748,0	794,5	758,7	1 320,0	1 539,7	средние предприятия
жеке ишкерлер	391,0	392,1	447,5	495,5	540,8	индивидуальные предприниматели
Талас облусу	491,9	587,7	451,8	527,8	856,6	Таласская область
чакан ишканалар	63,0	141,9	80,7	87,3	304,5	малые предприятия
орто ишканалар	261,0	289,9	213,8	242,6	355,5	средние предприятия
жеке ишкерлер	167,9	155,9	157,3	197,9	196,6	индивидуальные предприниматели
Чүй облусу	11 389,8	12 112,6	11 717,2	12 932,4	15 134,1	Чуйская область
чакан ишканалар	2 348,5	2 544,7	2 179,6	2590,4	4 663,6	малые предприятия
орто ишканалар	3 468,8	4 424,8	4 096,4	4284,1	4 376,6	средние предприятия
жеке ишкерлер	5 572,5	5 143,1	5 441,2	6057,9	6 093,9	индивидуальные предприниматели
Бишкек ш.	19 561,4	15 930,9	15 385,3	14 639,8	18 971,6	г.Бишкек
чакан ишканалар	7 220,6	8 670,8	8 376,8	8050,0	8 373,7	малые предприятия
орто ишканалар	5 966,4	5 075,2	4 426,6	4766,0	5 221,5	средние предприятия
жеке ишкерлер	6 374,4	2 184,9	2 581,9	1 823,8	5 376,4	индивидуальные предприниматели
Ош ш.	1 350,5	1 276,1	1 535,8	1 631,6	2 247,6	г.Ош
чакан ишканалар	634,9	768,8	840,3	840,9	1 478,6	малые предприятия
орто ишканалар	487,0	259,7	436,4	529,6	480,1	средние предприятия
жеке ишкерлер	228,6	247,6	259,1	261,1	288,9	индивидуальные предприниматели

**4.2. Өнөр жай продукцияларынын
(иштердин, кызмат көрсөтүүлөрдүн)
аймактар боюнча көлөмү**

(республиканын, облустардын жалпы
көлөмүнө карата пайыз менен)

**Объем промышленной продукции
(работ, услуг) по территории**

(в процентах к общему объему республики,
области)

	2013	2014	2015	2016	2017	
Кыргыз Республикасы	24,2	23,3	21,8	19,9	21,4	Кыргызская Республика
чакан ишканалар	7,5	9,2	8,5	7,8	8,5	малые предприятия
орто ишканалар	8,3	8,4	7,3	6,8	6,6	средние предприятия
жеке						индивидуальные
ишкерлер	8,4	5,7	6,0	5,3	6,3	предприниматели
Баткен облусу	20,3	28,9	29,8	35,8	35,4	Баткенская область
чакан ишканалар	2,2	3,7	2,5	4,4	4,8	малые предприятия
орто ишканалар	8,6	13,5	13,3	13,1	14,0	средние предприятия
жеке						индивидуальные
ишкерлер	9,7	11,7	14,0	18,3	16,6	предприниматели
Жалал-Абад облусу	24,4	27,6	21,0	18,5	18,1	Джалал-Абадская область
чакан ишканалар	7,5	10,5	9,4	11,1	11,8	малые предприятия
орто ишканалар	13,7	13,4	8,2	3,7	2,6	средние предприятия
жеке						индивидуальные
ишкерлер	3,2	3,7	3,4	3,7	3,7	предприниматели
Ысык-Көл облусу	3,0	3,1	3,6	3,8	4,5	Иссык-Кульская область
чакан ишканалар	0,7	0,8	1,1	1,2	1,0	малые предприятия
орто ишканалар	1,2	1,4	1,5	1,6	2,6	средние предприятия
жеке						индивидуальные
ишкерлер	1,1	0,9	1,0	1,0	0,9	предприниматели
Нарын облусу	59,3	93,5	67,3	73,1	68,7	Нарынская область
чакан ишканалар	20,9	58,6	27,3	24,0	20,3	малые предприятия
орто ишканалар	27,9	26,0	30,5	40,7	39,4	средние предприятия
жеке						индивидуальные
ишкерлер	10,5	8,9	9,4	8,4	9,0	предприниматели
Ош облусу	56,5	56,2	59,0	68,5	67,8	Ошская область
чакан ишканалар	22,9	23,1	26,7	23,9	24,2	малые предприятия
орто ишканалар	22,1	22,2	20,3	32,4	32,3	средние предприятия
жеке						индивидуальные
ишкерлер	11,5	10,9	12,0	12,2	11,3	предприниматели
Талас облусу	58,3	59,9	50,4	55,6	65,0	Таласская область
чакан ишканалар	7,5	14,5	9,0	9,2	23,1	малые предприятия
орто ишканалар	30,9	29,5	23,9	25,6	27,0	средние предприятия
жеке						индивидуальные
ишкерлер	19,9	15,9	17,6	20,9	14,9	предприниматели
Чүй облусу	16,9	17,8	16,5	14,9	14,9	Чуйская область
чакан ишканалар	3,5	3,7	3,1	3,0	4,6	малые предприятия
орто ишканалар	5,2	6,5	5,8	4,9	4,3	средние предприятия
жеке						индивидуальные
ишкерлер	8,2	7,6	7,7	7,0	6,0	предприниматели
Бишкек ш.	58,0	46,0	43,9	42,0	47,6	г.Бишкек
чакан ишканалар	21,4	25,0	23,9	23,1	21,0	малые предприятия
орто ишканалар	17,8	14,7	12,6	13,7	13,1	средние предприятия
жеке						индивидуальные
ишкерлер	18,8	6,3	7,4	5,2	13,5	предприниматели
Ош ш.	52,4	44,5	45,6	47,4	52,3	г.Ош
чакан ишканалар	24,6	26,8	25,0	24,4	34,4	малые предприятия
орто ишканалар	18,9	9,1	13,0	15,4	11,2	средние предприятия
жеке						индивидуальные
ишкерлер	8,9	8,6	7,7	7,6	6,7	предприниматели

4.3. Чакан жана орто ишканалардын өнөр жай продукцияларынын (иштердин, кызмат көрсөтүүлөрдүн) айрым өндүрүштүн түрлөрүнүн көлөмү

Объем производства отдельных видов промышленной продукции (работ, услуг) малых и средних предприятий

	2013	2014	2015	2016	2017	
Дан эгиндеринин уну, мин тонна	152,8	276,2	181,8	116,6	141,7	Мука из зерновых культур, тыс. тонн
чакан ишканалар	41,1	82,8	55,5	80,7	100,8	малые предприятия
орто ишканалар	111,7	193,4	126,3	35,9	40,9	средние предприятия
Өсүмдүк майы, тонна	363,3	383,8	346,7	410,0	913,9	Масло растительное, тонн
чакан ишканалар	2,3	5,9	-	410,0	460,6	малые предприятия
орто ишканалар	361,0	377,9	346,7	-	453,3	средние предприятия
Көндөй, кызартылбаган макарон азыктары, тонна	7 186,1	10 951,3	13 811,0	3 261,7	3 673,7	Макаронные изделия без начинки, не подвергнутые тепловой обработке, тонн
чакан ишканалар	39,1	311,8	245,1	168,1	565,3	малые предприятия
орто ишканалар	7 147,0	10 639,5	13 565,9	3 093,6	3 108,4	средние предприятия
Газдаштырылган татту эмес жытандырылбаган минералдык суулар, мин. литр	10 432,4	9 559,7	9 367,7	8 707,5	9 181,0	Воды минеральные газированные, неподслащенные и не ароматизированные, тыс. литров
чакан ишканалар	3 143,3	2 182,2	2 485,5	2 577,6	2 654,6	малые предприятия
орто ишканалар	7 289,1	7 377,5	6 882,2	6 129,9	6 526,4	средние предприятия
Этил спирти, мин. литр	2 849,1	4 483,5	1 668,8	-	-	Спирт этиловый, тыс. литров
чакан ишканалар	93,1	414,5	319,7	-	-	малые предприятия
орто ишканалар	2 756,0	4 069,0	1 349,1	-	-	средние предприятия
Бут кийим, миң. түгөй	2 038,8	3 007,4	8 654,9	8 167,8	3 862,8	Обувь, тыс. пар
чакан ишканалар	2 037,2	3 006,2	8 654,9	4 515,2	3 862,8	малые предприятия
орто ишканалар	1,6	1,2	-	3 652,6	-	средние предприятия
Бөтөлкө, флакон жана ушул өндүү пластмассадан жасалган буюмдар, миң даана	392,1	258,3	182,4	173,7	220,1	Бутылки, бутылки, флаконы и изделия из пластмасс, млн. штук
чакан ишканалар	101,2	3,2	4,8	5,4	5,5	малые предприятия
орто ишканалар	290,9	255,1	177,6	168,3	214,6	средние предприятия
Эшик, терезе, алардын четиндеги жыгачтары, эшиктин босогосу жалюзи жана ушул өндүү буюмдар, миң кв.м	51,4	47,2	63,7	45,2	53,3	Двери, окна, коробки для дверей и рамы оконные, ставни, жалюзи и изделия аналогичные, тыс. кв.м.
чакан ишканалар	51,4	47,2	63,7	45,2	53,3	малые предприятия
орто ишканалар	-	-	-	-	-	средние предприятия
Эмерек, млн. сом	487,7	424,1	321,9	312,5	339,8	Мебель, млн. сом
чакан ишканалар	178,3	148,8	124,5	127,8	136,7	малые предприятия
орто ишканалар	309,4	275,3	197,4	184,7	203,1	средние предприятия

4.4. Чакан жана орто ишканалардын өнөр жай продукцияларынын (иштердин, кызмат көрсөтүүлөрдүн) айрым өндүрүштүн түрлөрүнүн көлөмү

(республиканын жалпы көлөмүнө карата пайыз менен)

Объем производства отдельных видов промышленной продукции (работ, услуг) малых и средних предприятий

(в процентах к общему объему республики)

	2013	2014	2015	2016	2017	
Дан эгиндеринин уну	35,3	62,0	66,6	43,3	52,0	Мука из зерновых культур
чакан ишканалар	9,5	18,6	20,3	30,0	37,0	малые предприятия
орто ишканалар	25,8	43,4	46,3	13,3	15,0	средние предприятия
Өсүмдүк майы	2,6	2,8	3,0	3,6	8,1	Масло растительное
чакан ишканалар	0,0	0,0	0,0	3,6	4,1	малые предприятия
орто ишканалар	2,6	2,7	3,0	-	4,0	средние предприятия
Көндөй, кызартылбаган макарон азыктары	72,1	82,0	87,0	30,7	31,7	Макаронные изделия без начинки, не подвергнутые тепловой обработке
чакан ишканалар	0,4	2,3	1,5	1,6	4,9	малые предприятия
орто ишканалар	71,7	79,7	85,5	29,1	26,8	средние предприятия
Газдаштырылган таттуу эмес жыттандырылбаган минералдык суулар	29,2	20,5	25,5	26,7	27,0	Воды минеральные газированные, не подслащенные и не ароматизированные
чакан ишканалар	8,8	4,7	6,8	7,9	8,0	малые предприятия
орто ишканалар	20,4	15,8	18,7	18,8	19,0	средние предприятия
Этил спирти	35,8	34,6	30,8	-	-	Спирт этиловый
чакан ишканалар	1,2	3,2	5,9	-	-	малые предприятия
орто ишканалар	34,6	31,4	24,9	-	-	средние предприятия
Бут кийим	99,4	99,6	100,3	99,9	96,0	Обувь
чакан ишканалар	99,3	99,6	100,3	55,2	96,0	малые предприятия
орто ишканалар	0,1	0,0	0,0	44,7	-	средние предприятия
Бөтөлкө, флакон жана ушул өндүү пластмассадан жасалган буюмдар	100,0	100,0	100,0	100,0	100,0	Бутыли, бутылки, флаконы и изделия из пластмасс
чакан ишканалар	25,8	1,2	2,6	3,1	2,5	малые предприятия
орто ишканалар	74,2	98,8	97,4	96,9	97,5	средние предприятия
Эшик, терезе, алардын четиндеги жыгачтары, эшиктин босогосу жалюзи жана ушул өндүү буюмдар	48,0	42,3	43,2	29,9	28,7	Двери, окна, коробки для дверей и рамы оконные, ставни, жалюзи и изделия аналогичные
чакан ишканалар	48,0	42,3	43,2	29,9	28,7	малые предприятия
орто ишканалар	-	-	-	-	-	средние предприятия
Эмерек	73,0	63,1	55,7	50,6	48,5	Мебель
чакан ишканалар	26,7	22,1	21,5	20,7	19,5	малые предприятия
орто ишканалар	46,3	41,0	34,1	29,9	29,0	средние предприятия

4.5. Айыл чарба продукцияларынын аймактар боюнча көлөмү **Объем продукции сельского хозяйства по территории**

(миллион сом)

(миллионов сомов)

	2013	2014	2015	2016	2017	
Кыргыз Республикасы	107 439,0	120 588,7	122 063,5	121 191,5	128 773,9	Кыргызская Республика
чакан ишканалар	1 301,3	1 322,2	1 259,1	1 351,5	1 319,5	малые предприятия
орто ишканалар	1 501,8	1 590,7	1 836,1	1 687,0	1 639,7	средние предприятия
дыйкан (фермер)						крестьянские (фермерские)
чарбалары	104 635,9	117 675,8	118 968,3	118 153,0	125 814,7	хозяйства
Баткен облусу	9 003,3	10 492,4	9 359,9	8 965,1	8 952,3	Баткенская область
чакан ишканалар	55,5	63,5	15,4	8,9	7,2	малые предприятия
орто ишканалар	-	-	46,1	29,6	25,5	средние предприятия
дыйкан (фермер)						крестьянские (фермерские)
чарбалары	8 947,8	10 428,9	9 298,4	8 926,6	8 919,6	хозяйства
Жалал-Абад облусу	23 538,6	28 477,9	29 184,3	27 592,4	28 950,5	Джалал-Абадская область
чакан ишканалар	52,0	46,8	110,7	128,3	164,2	малые предприятия
орто ишканалар	226,5	304,4	262,3	190,6	328,3	средние предприятия
дыйкан (фермер)						крестьянские (фермерские)
чарбалары	23 260,1	28 126,7	28 811,3	27 273,5	28 458,0	хозяйства
Ысык-Көл облусу	9 720,6	12 723,9	9 874,3	10 060,7	12 618,1	Иссык-Кульская область
чакан ишканалар	80,2	110,6	60,1	75,8	72,6	малые предприятия
орто ишканалар	167,5	331,7	133,7	129,1	140,9	средние предприятия
дыйкан (фермер)						крестьянские (фермерские)
чарбалары	9 472,9	12 281,6	9 680,5	9 855,8	12 404,6	хозяйства
Нарын облусу	10 744,4	10 898,9	11 729,6	11 585,5	11 083,8	Нарынская область
чакан ишканалар	14,1	13,7	4,6	7,0	11,5	малые предприятия
орто ишканалар	-	-	6,5	10,1	17,2	средние предприятия
дыйкан (фермер)						крестьянские (фермерские)
чарбалары	10 730,3	10 885,2	11 718,5	11 568,4	11 055,1	хозяйства
Ош облусу	14 346,8	15 415,3	15 375,4	15 519,6	17 759,9	Ошская область
чакан ишканалар	184,6	192,7	189,4	194,6	191,3	малые предприятия
орто ишканалар	133,6	145,4	142,8	129,7	122,3	средние предприятия
дыйкан (фермер)						крестьянские (фермерские)
чарбалары	14 028,6	15 077,2	15 043,2	15 195,3	17 446,3	хозяйства
Талас облусу	13 598,5	14 846,1	11 774,8	12 564,4	13 818,0	Таласская область
чакан ишканалар	170,9	234,3	83,0	82,4	54,9	малые предприятия
орто ишканалар	-	-	62,7	73,0	54,9	средние предприятия
дыйкан (фермер)						крестьянские (фермерские)
чарбалары	13 427,6	14 611,8	11 629,1	12 409,0	13 708,2	хозяйства
Чүй облусу	26 243,7	27 351,9	34 373,1	34 435,9	35 102,1	Чуйская область
чакан ишканалар	743,1	659,5	795,2	852,4	816,5	малые предприятия
орто ишканалар	973,7	808,5	1180,8	1 120,3	948,9	средние предприятия
дыйкан (фермер)						крестьянские (фермерские)
чарбалары	24 526,9	25 883,9	32397,1	32 463,2	33 336,7	хозяйства
Бишкек ш.	1,3	1,7	1,8	2,8	1,9	г.Бишкек
чакан ишканалар	0,8	1,0	0,7	1,0	1,2	малые предприятия
орто ишканалар	0,5	0,7	1,1	1,8	0,7	средние предприятия
дыйкан (фермер)						крестьянские (фермерские)
чарбалары	-	-	-	-	-	хозяйства
Ош ш.	241,8	380,6	390,3	465,1	487,3	г.Ош
чакан ишканалар	0,1	0,1	0,0	1,1	0,1	малые предприятия
орто ишканалар	-	-	0,1	2,8	1,0	средние предприятия
дыйкан (фермер)						крестьянские (фермерские)
чарбалары	241,7	380,5	390,2	461,2	486,2	хозяйства

4.6. Айыл чарба продукцияларынын аймактар боюнча көлөмү

(республиканын, облустардын жалпы көлөмүнө карата пайыз менен)

Объем продукции сельского хозяйства по территории

(в процентах к общему объему республики, области)

	2013	2014	2015	2016	2017	
Кыргыз Республикасы	55,3	61,6	60,8	61,5	62,1	Кыргызская Республика
чакан ишканалар	0,7	0,7	0,6	0,7	0,6	малые предприятия
орто ишканалар	0,8	0,8	0,9	0,9	0,8	средние предприятия
дыйкан (фермер) чарбалары	53,8	60,1	59,3	59,9	60,7	крестьянские (фермерские) хозяйства
Баткен облусу	54,4	62,5	64,8	62,2	61,5	Баткенская область
чакан ишканалар	0,3	0,4	0,1	0,1	-	малые предприятия
орто ишканалар	-	-	0,3	0,2	0,2	средние предприятия
дыйкан (фермер) чарбалары	54,1	62,1	64,4	61,9	61,3	крестьянские (фермерские) хозяйства
Жалал-Абад облусу	60,0	72,6	76,3	72,1	72,8	Джалал-Абадская область
чакан ишканалар	0,1	0,1	0,3	0,3	0,4	малые предприятия
орто ишканалар	0,6	0,8	0,7	0,5	0,8	средние предприятия
дыйкан (фермер) чарбалары	59,3	71,7	75,3	71,3	71,6	крестьянские (фермерские) хозяйства
Ысык-Көл облусу	39,6	52,4	45,2	46,0	48,6	Иссык-Кульская область
чакан ишканалар	0,3	0,5	0,3	0,3	0,3	малые предприятия
орто ишканалар	0,7	1,4	0,6	0,6	0,5	средние предприятия
дыйкан (фермер) чарбалары	38,6	50,5	44,3	45,1	47,8	крестьянские (фермерские) хозяйства
Нарын облусу	81,0	82,0	82,8	81,8	80,0	Нарынская область
чакан ишканалар	0,1	0,1	0,0	0,0	0,1	малые предприятия
орто ишканалар	-	-	0,0	0,1	0,1	средние предприятия
дыйкан (фермер) чарбалары	80,9	81,9	82,8	81,7	79,8	крестьянские (фермерские) хозяйства
Ош облусу	41,5	44,7	41,2	41,5	44,7	Ошская область
чакан ишканалар	0,5	0,6	0,5	0,5	0,5	малые предприятия
орто ишканалар	0,4	0,4	0,4	0,3	0,3	средние предприятия
дыйкан (фермер) чарбалары	40,6	43,7	40,3	40,7	43,9	крестьянские (фермерские) хозяйства
Талас облусу	65,4	70,4	66,2	70,6	70,8	Таласская область
чакан ишканалар	0,8	1,1	0,5	0,5	0,3	малые предприятия
орто ишканалар	-	-	0,4	0,4	0,3	средние предприятия
дыйкан (фермер) чарбалары	64,6	69,3	65,3	69,7	70,2	крестьянские (фермерские) хозяйства
Чүй облусу	59,0	61,6	66,1	66,2	67,0	Чуйская область
чакан ишканалар	1,7	1,5	1,5	1,6	1,6	малые предприятия
орто ишканалар	2,2	1,8	2,3	2,2	1,8	средние предприятия
дыйкан (фермер) чарбалары	55,1	58,3	62,3	62,4	63,6	крестьянские (фермерские) хозяйства
Бишкек ш.	0,5	0,4	0,5	0,8	0,3	г.Бишкек
чакан ишканалар	0,3	0,2	0,2	0,3	0,2	малые предприятия
орто ишканалар	0,2	0,2	0,3	0,5	0,1	средние предприятия
дыйкан (фермер) чарбалары	-	-	-	-	-	крестьянские (фермерские) хозяйства
Ош ш.	33,1	49,6	42,2	50,3	49,3	г.Ош
чакан ишканалар	-	-	-	0,1	-	малые предприятия
орто ишканалар	-	-	-	0,3	0,1	средние предприятия
дыйкан (фермер) чарбалары	33,1	49,6	42,2	49,9	49,2	крестьянские (фермерские) хозяйства

4.7. Чакан жана орто ишканаларга тике чет өлкөлүк инвестициялардын экономикалык ишмердиктин түрлөрү

(кетүү агымын эсептебегенде, АКШнын миллион доллары)

Поступление прямых иностранных инвестиций в малые и средние предприятия по видам экономической деятельности

(без учета оттока, миллионов долларов США)

	2013	2014	2015	2016	2017	
Бардыгы	303,3	216,2	739,7	313,5	192,7	Всего
чакан ишканалар	233,2	134,1	463,5	272,3	131,3	малые предприятия
орто ишканалар	70,1	82,1	276,2	41,2	61,4	средние предприятия
Айыл-чарба, токой чарба жана балык уулоочулук	0,3	-	0,3	0,2	0,0	Сельское хозяйство, лесное хозяйство и рыболовство
чакан ишканалар	0,3	-	0,3	0,2	0,0	малые предприятия
орто ишканалар	-	-	-	-	-	средние предприятия
Өнөр жай - бардыгы	62,7	70,9	179,8	38,1	78,6	Промышленность - всего
чакан ишканалар	53,2	21,7	20,3	26,0	38,4	малые предприятия
орто ишканалар	9,5	49,2	159,5	12,1	40,2	средние предприятия
анын ичинде:						в том числе:
Пайдалуу кендерди казуу	22,7	12,8	5,9	17,3	38,9	Добыча полезных ископаемых
чакан ишканалар	22,7	12,8	5,9	17,3	26,4	малые предприятия
орто ишканалар	-	-	-	-	12,5	средние предприятия
Иштетүү өндүрүшү	39,9	20,2	37,2	20,6	39,1	Обрабатывающие производства
чакан ишканалар	30,4	8,9	14,4	8,5	11,4	малые предприятия
орто ишканалар	9,5	11,3	22,8	12,1	27,7	средние предприятия
Электр энергия, газ, буу жана кондицияланган аба менен камсыздоо (жабдуу)	0,0	37,9	136,7	0,2	0,6	Обеспечение (снабжение) электроэнергией, газом, паром и кондиционированным воздухом
чакан ишканалар	0,0	-	0,0	0,2	0,6	малые предприятия
орто ишканалар	-	37,9	136,7	-	-	средние предприятия
Суу менен жабдуу, тазалоо, калдыктарды иштетүү жана кайра пайдалануучу чийки затты алуу	0,1	0,0	-	-	-	Водоснабжение, очистка, обработка отходов и получение вторичного сырья
чакан ишканалар	0,1	0,0	-	-	-	малые предприятия
орто ишканалар	-	-	-	-	-	средние предприятия

*(уландысы)**(продолжение)*

	2013	2014	2015	2016	2017	
Курулуш	15,5	20,0	107,0	25,4	3,1	Строительство
чакан ишканалар	13,2	18,4	12,4	3,6	2,0	малые предприятия
орто ишканалар	2,3	1,6	94,6	21,8	1,1	средние предприятия
Дүң жана чекене соода; автомобилдерди жана мотоциклдарды оңдоо	66,6	37,7	64,7	13,3	29,8	Оптовая и розничная торговля; ремонт автомобилей и мотоциклов
чакан ишканалар	31,8	22,3	57,6	6,7	13,2	малые предприятия
орто ишканалар	34,8	15,4	7,1	6,6	16,6	средние предприятия
Транспорт ишмердиги жана жүктөрдү сактоо	10,1	6,0	2,5	0,0	0,1	Транспортная деятельность и хранение грузов
чакан ишканалар	0,3	1,0	0,8	0,0	0,1	малые предприятия
орто ишканалар	9,8	5,0	1,7	-	-	средние предприятия
Мейманканалар менен ресторандар ишмердиги	0,1	0,0	0,0	0,0	2,6	Деятельность гостиниц и ресторанов
чакан ишканалар	0,1	0,0	0,0	0,0	0,2	малые предприятия
орто ишканалар	-	-	-	-	2,4	средние предприятия
Маалымат жана байланыш	3,3	13,1	5,7	1,3	2,5	Информация и связь
чакан ишканалар	1,5	11,4	0,4	0,6	1,9	малые предприятия
орто ишканалар	1,8	1,7	5,3	0,7	0,6	средние предприятия
Финансылык ортомчулук жана камсыздандыруу	20,0	11,5	363,9	163,2	12,0	Финансовое посредничество и страхование
чакан ишканалар	13,9	9,2	355,9	163,2	11,5	малые предприятия
орто ишканалар	6,1	2,3	8,0	-	0,5	средние предприятия
Кыймылсыз мүлк операциялары	2,6	3,1	2,9	0,2	0,0	Операции с недвижимым имуществом
чакан ишканалар	2,6	3,1	2,9	0,2	0,0	малые предприятия
орто ишканалар	-	-	-	-	-	средние предприятия

(уландысы)

(продолжение)

	2013	2014	2015	2016	2017	
Кесиптик, илимий жана техникалык ишмердик	121,9	53,9	12,9	71,7	59,1	Профессиональная, научная и техническая деятельность
чакан ишканалар	116,1	47,0	12,9	71,7	59,1	малые предприятия
орто ишканалар	5,8	6,9	-	-	-	средние предприятия
Административтик жана комокчу ишмердик	0,0	0,0	0,0	0,1	0,1	Административная и вспомогательная деятельность
чакан ишканалар	0,0	0,0	0,0	0,1	0,1	малые предприятия
орто ишканалар	-	-	-	-	-	средние предприятия
Билим берүү	-	0,0	0,0	0,0	0,0	Образование
чакан ишканалар	-	0,0	0,0	0,0	0,0	малые предприятия
орто ишканалар	-	-	-	-	-	средние предприятия
Саламаттыкты сактоо жана калкты социалдык жактан тейлөө	-	-	-	-	0,1	Здравоохранение и социальное обслуживание населения
чакан ишканалар	-	-	-	-	0,1	малые предприятия
орто ишканалар	-	-	-	-	-	средние предприятия
Искусство, көңүл ачуу жана эс алуу	0,2	-	-	-	4,7	Искусство, развлечения и отдых
чакан ишканалар	0,2	-	-	-	4,7	малые предприятия
орто ишканалар	-	-	-	-	-	средние предприятия
Башка тейлөө ишмердиги	0,0	-	-	-	-	Прочая обслуживающая деятельность
чакан ишканалар	0,0	-	-	-	-	малые предприятия
орто ишканалар	-	-	-	-	-	средние предприятия

**4.8. Чакан жана орто ишканаларга
тике чет өлкөлүк
инвестициялардын аймактар
боюнча түшүүсү**
(кетүү агымын эсептебегенде,
АКШнын миллион доллары)

**Поступление прямых иностранных
инвестиций в малые и средние
предприятия по территории**
(без учета оттока, миллионов долларов США)

	2013	2014	2015	2016	2017	
Кыргыз Республикасы	303,3	216,2	739,7	313,5	192,7	Кыргызская Республика
чакан ишканалар	233,2	134,1	463,5	272,3	131,3	малые предприятия
орто ишканалар	70,1	82,1	276,2	41,2	61,4	средние предприятия
Баткен облусу	6,7	4,4	1,8	2,0	2,8	Баткенская область
чакан ишканалар	1,0	1,6	1,8	2,0	2,8	малые предприятия
орто ишканалар	5,7	2,8	-	-	-	средние предприятия
Жалал-Абад облусу	27,6	16,8	6,7	16,7	39,2	Джалал-Абадская область
чакан ишканалар	27,6	13,7	6,7	16,7	26,7	малые предприятия
орто ишканалар	-	3,1	-	-	12,5	средние предприятия
Ысык-Көл облусу	5,1	3,2	4,1	5,5	25,0	Иссык-Кульская область
чакан ишканалар	4,6	2,5	3,9	4,0	24,0	малые предприятия
орто ишканалар	0,5	0,7	0,2	1,5	1,0	средние предприятия
Нарын облусу	0,2	0,0	15,3	0,8	0,2	Нарынская область
чакан ишканалар	0,2	0,0	0,0	0,4	0,2	малые предприятия
орто ишканалар	-	-	15,3	0,4	0,0	средние предприятия
Ош облусу	19,4	2,9	2,0	0,9	1,3	Ошская область
чакан ишканалар	18,7	1,9	2,0	0,9	1,3	малые предприятия
орто ишканалар	0,7	1,0	-	-	0,0	средние предприятия
Талас облусу	2,2	34,4	0,9	12,7	0,5	Таласская область
чакан ишканалар	2,2	34,4	0,9	12,7	0,5	малые предприятия
орто ишканалар	0,0	-	-	-	-	средние предприятия
Чүй облусу	17,4	4,6	20,1	33,2	26,5	Чуйская область
чакан ишканалар	15,2	1,2	0,3	27,1	3,3	малые предприятия
орто ишканалар	2,2	3,4	19,8	6,1	23,2	средние предприятия
Бишкек ш.	224,7	149,3	688,6	241,5	97,0	г.Бишкек
чакан ишканалар	163,7	78,2	447,7	208,3	72,3	малые предприятия
орто ишканалар	61,0	71,1	240,9	33,2	24,7	средние предприятия
Ош ш.	0,0	0,6	0,2	0,2	0,2	г.Ош
чакан ишканалар	0,0	0,6	0,2	0,2	0,2	малые предприятия
орто ишканалар	-	-	-	-	-	средние предприятия

4.9. Чакан жана орто ишканалар менен негизги капиталга инвестицияларды экономикалык ишмердиктин түрлөрү боюнча пайдалануу
(миллион сом)

Использование инвестиций в основной капитал малыми и средними предприятиями по видам экономической деятельности
(миллионов сомов)

	2013	2014	2015	2016	2017	
Бардыгы	18 407,1	11 749,9	32 691,1	58 335,9	50 403,7	Всего
чакан ишканалар	15 842,6	9 305,7	27 045,2	54 947,7	45 239,3	малые предприятия
орто ишканалар	2 564,5	2 444,2	5 645,9	3 388,2	5 164,4	средние предприятия
Айыл-чарба, токой чарба жана балык уулоочулук	32,3	9,1	27,8	90,6	78,4	Сельское хозяйство, лесное хозяйство и рыболовство
чакан ишканалар	31,4	9,1	27,8	37,6	31,8	малые предприятия
орто ишканалар	0,9	-	-	53,0	46,6	средние предприятия
Өнөр жай - бардыгы	3 502,4	1 926,1	4 753,1	22 426,9	7 144,1	Промышленность - всего
чакан ишканалар	2 689,3	912,7	1 256,8	22 136,0	6 425,7	малые предприятия
орто ишканалар	813,1	1 013,4	3 496,3	290,9	718,4	средние предприятия
анын ичинде:						в том числе:
Пайдалуу кендерди казуу	411,4	83,0	765,9	2 967,7	1 697,1	Добыча полезных ископаемых
чакан ишканалар	411,4	83,0	765,9	2 967,7	1 529,3	малые предприятия
орто ишканалар	-	-	-	-	167,8	средние предприятия
Иштетүү өндүрүшү	2 313,5	1 104,8	1 180,9	7 120,6	4 426,8	Обрабатывающие производства
чакан ишканалар	1 507,3	129,8	412,8	6 839,5	3 937,8	малые предприятия
орто ишканалар	806,2	975,0	768,1	281,1	489,0	средние предприятия
Электр энергия, газ, буу жана кондицияланган аба менен камсыздоо (жабдуу)	544,2	738,3	2 787,7	12 213,0	236,3	Обеспечение (снабжение) электроэнергией, газом, паром и кондиционированным воздухом
чакан ишканалар	537,3	699,9	62,6	12 203,2	174,9	малые предприятия
орто ишканалар	6,9	38,4	2 725,1	9,8	61,4	средние предприятия
Суу менен жабдуу, тазалоо, калдыктарды иштетүү жана кайра пайдалануучу чийки затты алуу	233,3	-	18,6	125,6	783,9	Водоснабжение, очистка, обработка отходов и получение вторичного сырья
чакан ишканалар	233,3	-	15,5	125,6	783,7	малые предприятия
орто ишканалар	-	-	3,1	-	0,2	средние предприятия

*(уландысы)**(продолжение)*

	2013	2014	2015	2016	2017	
Курулуш	27,4	-	1,7	132,3	1,7	Строительство
чакан ишканалар	11,9	-	1,7	132,3	1,7	малые предприятия
орто ишканалар	15,5	-	-	-	-	средние предприятия
Дүң жана чекене соода; автомобилдерди жана мотоциклдарды оңдоо	1 372,0	460,9	967,7	2 938,4	4 017,7	Оптовая и розничная торговля; ремонт автомобилей и мотоциклов
чакан ишканалар	878,7	456,2	965,8	2 415,1	3 963,4	малые предприятия
орто ишканалар	493,3	4,7	1,9	523,3	54,3	средние предприятия
Транспорт ишмердиги жана жүктөрдү сактоо	6 095,3	3 765,1	12 544,2	9 763,1	9 645,9	Транспортная деятельность и хранение грузов
чакан ишканалар	6 073,8	3 764,6	12 462,8	9 727,7	9 374,3	малые предприятия
орто ишканалар	21,5	0,5	81,4	35,4	271,6	средние предприятия
Мейманканалар менен ресторандар ишмердиги	312,8	131,1	164,2	1 738,8	1 564,8	Деятельность гостиниц и ресторанов
чакан ишканалар	255,9	130,7	164,2	1 652,6	1 562,8	малые предприятия
орто ишканалар	56,9	0,4	-	86,2	2,0	средние предприятия
Маалымат жана байланыш	1 072,8	294,2	793,4	947,3	451,4	Информация и связь
чакан ишканалар	991,9	181,3	745,9	881,7	434,1	малые предприятия
орто ишканалар	80,9	112,9	47,5	65,6	17,3	средние предприятия
Финансылык ортомчулук жана камсыздандыруу	51,5	14,2	0,7	1,1	-	Финансовое посредничество и страхование
чакан ишканалар	-	-	0,1	1,1	-	малые предприятия
орто ишканалар	51,5	14,2	0,6	-	-	средние предприятия
Кыймылсыз мүлк операциялары	66,3	38,8	41,2	331,4	1 928,4	Операции с недвижимым имуществом
чакан ишканалар	59,6	11,7	28,3	166,5	313,0	малые предприятия
орто ишканалар	6,7	27,1	12,9	164,9	1 615,4	средние предприятия

*(уландысы)**(продолжение)*

	2013	2014	2015	2016	2017	
Кесиптик, илимий жана техникалык ишмердик	3,8	-	14,2	516,6	20,1	Профессиональная, научная и техническая деятельность
чакан ишканалар	3,8	-	14,2	3,4	20,1	малые предприятия
орто ишканалар	-	-	-	513,2	-	средние предприятия
Административтик жана комокчу ишмердик	-	6,6	49,0	28,2	77,7	Административная и вспомогательная деятельность
чакан ишканалар	-	6,6	49,0	28,2	77,7	малые предприятия
орто ишканалар	-	-	-	-	-	средние предприятия
Мамлекеттик башкаруу жана коргоо; милдеттүү социалдык камсыздоо	453,7	-	-	-	-	Государственное управление и оборона; обязательное социальное обеспечение
чакан ишканалар	153,7	-	-	-	-	малые предприятия
орто ишканалар	-	-	-	-	-	средние предприятия
Билим берүү	2,8	5,3	228,8	-	-	Образование
чакан ишканалар	2,8	5,3	228,8	-	-	малые предприятия
орто ишканалар	-	-	-	-	-	средние предприятия
Саламаттыкты сактоо жана калкты социалдык жактан тейлөө	95,6	0,6	24,1	117,4	2 405,0	Здравоохранение и социальное обслуживание населения
чакан ишканалар	95,6	0,6	24,1	117,4	2 405,0	малые предприятия
орто ишканалар	-	-	-	-	-	средние предприятия
Искусство, көңүл ачуу жана эс алуу	83,6	23,8	200,4	700,3	722,7	Искусство, развлечения и отдых
чакан ишканалар	16,9	23,6	186,5	700,3	722,7	малые предприятия
орто ишканалар	66,7	0,2	13,9	-	-	средние предприятия
Башка тейлөө ишмердиги	126,1	31,6	0,6	934,3	1 000,9	Прочая обслуживающая деятельность
чакан ишканалар	126,1	31,6	0,6	934,3	1 000,0	малые предприятия
орто ишканалар	-	-	-	-	0,9	средние предприятия

4.10. Чакан жана орто ишканалар менен негизги капиталга инвестицияларды аймактар боюнча пайдалануу **Использование инвестиций в основной капитал малыми и средними предприятиями по территории**

(миллион сом)

(миллионов сомов)

	2013	2014	2015	2016	2017	
Кыргыз Республикасы	18 407,1	11 749,9	32 691,1	58 335,9	50 403,7	Кыргызская Республика
чакан ишканалар	15 842,6	9 305,7	27 045,2	54 947,7	45 239,3	малые предприятия
орто ишканалар	2 564,5	2 444,2	5 645,9	3 388,2	5 164,4	средние предприятия
Баткен облусу	1 987,2	204,8	2 691,9	1 985,6	878,0	Баткенская область
чакан ишканалар	1 986,0	204,8	2 690,7	1 985,6	870,3	малые предприятия
орто ишканалар	1,2	-	1,2	-	7,7	средние предприятия
Жалал-Абад облусу	742,3	195,0	6 150,0	5 871,9	5 870,8	Джалал-Абадская область
чакан ишканалар	734,3	195,0	5 742,6	5 347,7	5 710,8	малые предприятия
орто ишканалар	8,0	-	407,4	524,2	160,0	средние предприятия
Ысык-Көл облусу	953,8	236,4	2 183,9	717,5	493,1	Иссык-Кульская область
чакан ишканалар	953,7	226,7	2 171,2	700,0	468,2	малые предприятия
орто ишканалар	0,1	9,7	12,7	17,5	24,9	средние предприятия
Нарын облусу	2 277,9	2 773,9	3 421,9	1 885,2	1 798,2	Нарынская область
чакан ишканалар	2 262,4	2 769,4	2 534,9	1 874,1	1 795,2	малые предприятия
орто ишканалар	15,5	4,5	887,0	11,1	3,0	средние предприятия
Ош облусу	756,6	630,4	208,3	9,0	355,1	Ошская область
чакан ишканалар	756,6	630,4	208,3	9,0	355,1	малые предприятия
орто ишканалар	-	-	-	-	-	средние предприятия
Талас облусу	110,8	53,5	273,6	516,5	1 188,2	Таласская область
чакан ишканалар	103,8	15,2	226,2	511,8	980,2	малые предприятия
орто ишканалар	7,0	38,3	47,4	4,7	208,0	средние предприятия
Чүй облусу	3 128,9	1 677,4	2 306,5	10 130,7	7 835,1	Чуйская область
чакан ишканалар	2 718,5	768,1	726,9	9 700,1	7 388,6	малые предприятия
орто ишканалар	410,4	909,3	1 579,6	430,6	446,5	средние предприятия
Бишкек ш.	8 307,2	5 842,3	14 942,8	35 900,1	29 179,7	г.Бишкек
чакан ишканалар	6 191,8	4 360,1	12 292,5	33 500,0	24 948,9	малые предприятия
орто ишканалар	2 115,4	1 482,2	2 650,3	2 400,1	4 230,8	средние предприятия
Ош ш.	142,4	136,2	512,2	1 319,4	2 805,5	г.Ош
чакан ишканалар	135,5	136,0	451,9	1 319,4	2 722,0	малые предприятия
орто ишканалар	6,9	0,2	60,3	-	83,5	средние предприятия

4.11. Өз күчү менен аткарылган **Объем подрядных работ, выполненный**
подряддик иштердин аймактар **собственными силами, по территории**
боюнча көлөмү

(миллион сом)

(миллионов сомов)

	2013	2014	2015	2016	2017	
Кыргыз Республикасы	31 391,6	35 582,3	45 295,4	65 148,0	66 141,0	Кыргызская Республика
чакан ишканалар	10 296,6	9 926,6	14 734,0	26 092,4	23 998,2	малые предприятия
орто ишканалар	5 008,7	5 508,6	6 456,3	6 662,4	7 516,6	средние предприятия
жеке ишкерлер	16 086,3	20 147,1	24 105,1	32 393,2	34 626,2	индивидуальные предприниматели
Баткен облусу	449,2	644,6	765,9	732,6	647,0	Баткенская область
чакан ишканалар	332,5	186,0	243,0	151,3	102,4	малые предприятия
орто ишканалар	-	286,6	306,4	330,7	273,9	средние предприятия
жеке ишкерлер	116,7	172,0	216,5	250,6	270,7	индивидуальные предприниматели
Жалал-Абад облусу	2 462,4	3 238,3	3 951,2	4 385,7	4 600,1	Джалал-Абадская область
чакан ишканалар	511,3	610,1	640,3	622,8	730,6	малые предприятия
орто ишканалар	498,9	527,4	647,2	526,7	301,0	средние предприятия
жеке ишкерлер	1 452,2	2 100,8	2 663,7	3 236,2	3 568,5	индивидуальные предприниматели
Ысык-Көл облусу	2 346,8	2 771,7	3 381,8	4 621,5	5 096,7	Иссык-Кульская область
чакан ишканалар	379,2	355,9	496,3	857,3	690,1	малые предприятия
орто ишканалар	84,2	168,6	324,2	99,0	523,4	средние предприятия
жеке ишкерлер	1 883,4	2 247,2	2 561,3	3 665,2	3 883,2	индивидуальные предприниматели
Нарын облусу	874,9	978,6	1 149,9	1 216,2	1 085,1	Нарынская область
чакан ишканалар	447,6	451,7	491,1	467,0	342,5	малые предприятия
орто ишканалар	182,5	220,6	236,3	176,6	125,8	средние предприятия
жеке ишкерлер	244,8	306,3	422,5	572,6	616,8	индивидуальные предприниматели
Ош облусу	1 692,9	1 893,9	2 554,4	3 739,1	3 614,2	Ошская область
чакан ишканалар	286,3	218,8	368,4	1 051,6	826,6	малые предприятия
орто ишканалар	51,1	53,4	234,6	136,6	79,0	средние предприятия
жеке ишкерлер	1 355,5	1 621,7	1 951,4	2 550,9	2 708,6	индивидуальные предприниматели
Талас облусу	397,7	486,8	637,5	710,8	781,6	Таласская область
чакан ишканалар	186,7	244,4	361,4	284,4	257,5	малые предприятия
орто ишканалар	67,6	57,5	39,2	74,7	143,7	средние предприятия
жеке ишкерлер	143,4	184,9	236,9	351,7	380,4	индивидуальные предприниматели
Чүй облусу	4 862,9	5 234,0	6 344,8	8 945,7	9 409,8	Чуйская область
чакан ишканалар	1 206,5	1 008,0	1 337,2	2 190,3	2 066,2	малые предприятия
орто ишканалар	442,4	526,8	606,9	848,4	1 061,0	средние предприятия
жеке ишкерлер	3 214,0	3 699,2	4 400,7	5 907,0	6 282,6	индивидуальные предприниматели
Бишкек ш.	15 835,7	17 528,8	22 423,2	36 133,5	35 424,8	г.Бишкек
чакан ишканалар	5 619,2	5 307,6	8 543,9	17 938,8	15 816,6	малые предприятия
орто ишканалар	3 654,2	3 601,8	3 593,6	4 320,3	4 801,7	средние предприятия
жеке ишкерлер	6 562,3	8 619,4	10 285,7	13 874,4	14 806,5	индивидуальные предприниматели
Ош ш.	2 469,1	2 805,6	4 086,7	4 662,9	5 481,7	г.Ош
чакан ишканалар	1 327,3	1 544,1	2 252,4	2 528,9	3 165,7	малые предприятия
орто ишканалар	27,8	65,9	467,9	149,4	207,1	средние предприятия
жеке ишкерлер	1 114,0	1 195,6	1 366,4	1 984,6	2 108,9	индивидуальные предприниматели

**4.12. Өз күчү менен аткарылган Объем подрядных работ, выполненный
подрядык иштердин аймактар собственными силами, по территории
боюнча көлөмү**

*(республиканын, облустардын жалпы
көлөмүнө карата пайыз менен)*

*(в процентах к общему объему республики,
области)*

	2013	2014	2015	2016	2017	
Кыргыз Республикасы	85,8	85,0	90,5	87,5	77,1	Кыргызская Республика
чакан ишканалар	28,1	23,7	29,4	35,0	28,0	малые предприятия
орто ишканалар	13,7	13,2	12,9	9,0	8,8	средние предприятия
жеке ишкерлер	44,0	48,1	48,2	43,5	40,3	индивидуальные предприниматели
Баткен облусу	100,0	100,0	100,0	100,0	100,0	Баткенская область
чакан ишканалар	74,0	28,8	31,7	20,7	15,8	малые предприятия
орто ишканалар	-	44,5	40,0	45,1	42,3	средние предприятия
жеке ишкерлер	26,0	26,7	28,3	34,2	41,9	индивидуальные предприниматели
Жалал-Абад облусу	89,5	98,9	98,5	98,9	87,7	Джалал-Абадская область
чакан ишканалар	18,6	18,6	16,0	14,0	13,9	малые предприятия
орто ишканалар	18,1	16,1	16,1	11,9	5,8	средние предприятия
жеке ишкерлер	52,8	64,2	66,4	73,0	68,0	индивидуальные предприниматели
Ысык-Көл облусу	100,0	100,0	100,0	76,0	84,3	Иссык-Кульская область
чакан ишканалар	16,2	12,8	14,7	14,1	11,4	малые предприятия
орто ишканалар	3,6	6,1	9,6	1,6	8,7	средние предприятия
жеке ишкерлер	80,2	81,1	75,7	60,3	64,2	индивидуальные предприниматели
Нарын облусу	100,0	100,0	100,0	100,0	100,0	Нарынская область
чакан ишканалар	51,2	46,2	42,7	38,4	31,6	малые предприятия
орто ишканалар	20,8	22,5	20,6	14,5	11,6	средние предприятия
жеке ишкерлер	28,0	31,3	36,7	47,1	56,8	индивидуальные предприниматели
Ош облусу	100,0	100,0	100,0	100,0	100,0	Ошская область
чакан ишканалар	16,9	11,6	14,4	28,1	22,9	малые предприятия
орто ишканалар	3,0	2,8	9,2	3,7	2,2	средние предприятия
жеке ишкерлер	80,1	85,6	76,4	68,2	74,9	индивидуальные предприниматели
Талас облусу	100,0	100,0	100,0	100,0	100,0	Таласская область
чакан ишканалар	46,9	50,2	56,7	40,0	32,9	малые предприятия
орто ишканалар	17,0	11,8	6,1	10,5	18,4	средние предприятия
жеке ишкерлер	36,1	38,0	37,2	49,5	48,7	индивидуальные предприниматели
Чүй облусу	100,0	100,0	100,0	100,0	100,0	Чуйская область
чакан ишканалар	24,8	19,2	21,1	24,5	21,9	малые предприятия
орто ишканалар	9,1	10,1	9,6	9,5	11,3	средние предприятия
жеке ишкерлер	66,1	70,7	69,3	66,0	66,8	индивидуальные предприниматели
Бишкек ш.	76,3	73,7	82,6	82,3	66,2	г.Бишкек
чакан ишканалар	27,1	22,3	31,5	40,9	29,5	малые предприятия
орто ишканалар	17,6	15,1	13,2	9,8	9,0	средние предприятия
жеке ишкерлер	31,6	36,3	37,9	31,6	27,7	индивидуальные предприниматели
Ош ш.	100,0	100,0	100,0	100,0	100,0	г.Ош
чакан ишканалар	53,8	55,0	55,1	54,2	57,7	малые предприятия
орто ишканалар	1,1	2,4	11,5	3,2	3,8	средние предприятия
жеке ишкерлер	45,1	42,6	33,4	42,6	38,5	индивидуальные предприниматели

4.13. Дүң жана чекене соода; автомобилдерди жана мотоциклдарды ондоонун экономикалык ишмердиктин түрлөрү боюнча көлөмү

(миллион сом)

Объем оптовой и розничной торговли; ремонта автомобилей и мотоциклов по видам экономической деятельности

(миллионов сомов)

	2013	2014	2015	2016	2017	
Бардыгы	298 066,2	342 548,7	365 301,3	387 218,8	424 308,5	Всего
чакан ишканалар	107 875,2	126 718,7	109 519,4	115 085,7	119 693,7	малые предприятия
орто ишканалар	44 720,8	39 959,0	36 951,0	50 410,1	55 108,7	средние предприятия
жеке ишкерлер	145 470,2	175 871,0	218 830,9	221 723,0	249 506,1	индивидуальные предприниматели
Автомобиль жана мотоцикл, автомобилдердин тетиктеринин, түйүндөрүнүн жана шаймандарынын соодасы	9 920,2	11 413,4	12 658,6	12 269,9	11 744,4	Торговля автомобилями и мотоциклами, авто деталями, узлами и принадлежностями
чакан ишканалар	808,3	1 089,6	895,7	3 088,0	1 643,7	малые предприятия
орто ишканалар	1 696,0	2 081,6	6 142,5	2 454,4	3 229,4	средние предприятия
жеке ишкерлер	7 415,9	8 242,2	5 620,4	6 727,5	6 871,3	индивидуальные предприниматели
Автомобилдерди техникалык жактан тейлөө жана ондоо	1 384,6	1 845,1	2 182,2	2 335,5	2 588,1	Техническое обслуживание и ремонт автомобилей
чакан ишканалар	666,5	885,3	53,7	57,8	48,0	малые предприятия
орто ишканалар	107,5	82,9	35,9	36,0	35,2	средние предприятия
жеке ишкерлер	610,6	876,9	2 092,6	2 241,7	2 504,9	индивидуальные предприниматели
Дүң соода, буга автомобилдерди жана мотоциклдарды сатуу кирбейт	92 499,7	92 673,4	102 439,3	117 147,9	133 397,5	Оптовая торговля, кроме торговли автомобилями и мотоциклами
чакан ишканалар	57 123,0	64 559,6	80 038,6	79 525,0	91 951,4	малые предприятия
орто ишканалар	35 376,7	28 113,8	22 400,7	37 622,9	41 446,1	средние предприятия
жеке ишкерлер	-	-	-	-	-	индивидуальные предприниматели
Мотор майын чекене сатуу	25 774,1	34 181,2	33 809,6	32 630,2	34 646,0	Розничная торговля моторным топливом
чакан ишканалар	15 609,8	20 087,2	14 344,7	17 239,1	17 790,5	малые предприятия
орто ишканалар	4 223,4	5 621,6	3 901,4	2 885,2	3 596,6	средние предприятия
жеке ишкерлер	5 940,9	8 472,4	15 563,5	12 505,9	13 258,9	индивидуальные предприниматели
Чекене соода, буга автомобилдерди жана мотоциклдерди сатуу кирбейт	168 487,6	202 435,6	214 211,6	222 835,4	241 932,5	Розничная торговля, кроме торговли автомобилями и мотоциклами
чакан ишканалар	33 667,6	40 097,0	14 186,7	15 175,8	8 260,1	малые предприятия
орто ишканалар	3 317,2	4 059,1	4 470,5	7 411,6	6 801,4	средние предприятия
жеке ишкерлер	131 502,8	158 279,5	195 554,4	200 247,9	226 871,0	индивидуальные предприниматели

4.14. Дүң жана чекене соода; автомобилдерди жана мотоциклдарды ондоонун экономикалык ишмердиктин түрлөрү боюнча көлөмү

(жалпы колуму пайыз менен)

Объем оптовой и розничной торговли; ремонта автомобилей и мотоциклов по видам экономической деятельности

(в процентах к общему объему)

	2013	2014	2015	2016	2017	
Бардыгы	88,4	88,6	84,8	84,9	82,6	Всего
чакан ишканалар	32,0	32,8	25,4	25,2	23,3	малые предприятия
орто ишканалар	13,2	10,3	8,6	11,1	10,7	средние предприятия
жеке ишкерлер	43,2	45,5	50,8	48,6	48,6	индивидуальные предприниматели
Автомобиль жана мотоцикл, автомобилдердин тетиктеринин, түйүндөрүнүн жана шаймандарынын соодасы	99,6	99,9	99,9	99,9	99,9	Торговля автомобилями и мотоциклами, авто деталями, узлами и принадлежностями
чакан ишканалар	8,1	9,5	7,1	25,1	14,0	малые предприятия
орто ишканалар	17,0	18,2	48,4	20,0	27,5	средние предприятия
жеке ишкерлер	74,4	72,2	44,4	54,8	58,5	индивидуальные предприниматели
Автомобилдерди техникалык жактан тейлөө жана ондоо	96,8	99,8	97,9	97,6	97,6	Техническое обслуживание и ремонт автомобилей
чакан ишканалар	46,6	47,9	2,4	2,4	1,8	малые предприятия
орто ишканалар	7,5	4,5	1,6	1,5	1,3	средние предприятия
жеке ишкерлер	42,7	47,4	93,9	93,7	94,5	индивидуальные предприниматели
Дүң соода, буга автомобилдерди жана мотоциклдарды сатуу кирбейт	82,7	79,1	76,0	79,8	76,6	Оптовая торговля, кроме торговли автомобилями и мотоциклами
чакан ишканалар	51,1	53,0	59,4	54,2	52,8	малые предприятия
орто ишканалар	31,6	26,1	16,6	25,6	23,8	средние предприятия
жеке ишкерлер	-	-	-	-	-	индивидуальные предприниматели
Мотор майын чекене сатуу	65,1	72,5	63,9	65,5	61,9	Розничная торговля моторным топливом
чакан ишканалар	39,4	42,6	27,1	34,6	31,8	малые предприятия
орто ишканалар	10,7	11,9	7,4	5,8	6,4	средние предприятия
жеке ишкерлер	15,0	18,0	29,4	25,1	23,7	индивидуальные предприниматели
Чекене соода, буга автомобилдерди жана мотоциклдерди сатуу кирбейт	96,5	99,0	93,9	90,9	89,9	Розничная торговля, кроме торговли автомобилями и мотоциклами
чакан ишканалар	19,3	19,6	6,2	6,2	3,1	малые предприятия
орто ишканалар	1,9	2,0	2,0	3,0	2,5	средние предприятия
жеке ишкерлер	75,4	77,4	85,7	81,7	84,3	индивидуальные предприниматели

4.15. Дуң жана чекене соода; автомобилдерди жана мотоциклдарды ондоонун аймактар боюнча көлөмү **Объем оптовой и розничной торговли; ремонта автомобилей и мотоциклов по территории**
(миллион сом) (миллионов сомов)

	2013	2014	2015	2016	2017	
Кыргыз Республикасы	298 066,20	342 548,7	365 301,3	387 218,8	424 308,5	Кыргызская Республика
чакан ишканалар	107 875,20	126 718,7	109 519,4	115 085,7	119 693,7	малые предприятия
орто ишканалар	44 720,80	39 959,0	36 951,0	50 410,1	55 108,7	средние предприятия
жеке ишкерлер	145 470,2	175 871,0	218 830,9	221 723,0	249 506,1	индивидуальные предприниматели
Баткен облусу	10 334,0	11 270,0	12 027,4	12 525,2	13 703,8	Баткенская область
чакан ишканалар	4 233,0	5 165,1	4 232,5	5 215,8	5 577,6	малые предприятия
орто ишканалар	7,4	-	-	-	-	средние предприятия
жеке ишкерлер	6 093,6	6 104,9	7 794,9	7 309,4	8 126,2	индивидуальные предприниматели
Жалал-Абад облусу	35 053,8	43 058,9	46 998,8	51 644,7	56 927,9	Джалал-Абадская область
чакан ишканалар	16 677,4	20 746,4	4 672,2	5 654,5	5 580,4	малые предприятия
орто ишканалар	14,6	16,5	93,3	1 014,5	1 902,2	средние предприятия
жеке ишкерлер	18 361,8	22 296,0	42 233,3	44 975,7	49 445,3	индивидуальные предприниматели
Ысык-Көл облусу	12 880,7	15 984,1	17 550,6	18 054,1	20 308,5	Иссык-Кульская область
чакан ишканалар	6 661,4	8 704,9	4 728,4	4 790,6	5 990,4	малые предприятия
орто ишканалар	180,4	258,5	981,3	972,1	1 038,6	средние предприятия
жеке ишкерлер	6 038,9	7 020,7	11 840,9	12 291,4	13 279,5	индивидуальные предприниматели
Нарын облусу	5 296,7	5 772,5	6 531,1	6 928,6	7 483,1	Нарынская область
чакан ишканалар	1 541,7	1 592,5	837,0	951,7	1 026,1	малые предприятия
орто ишканалар	143,0	158,6	425,5	436,7	729,0	средние предприятия
жеке ишкерлер	3 612,0	4 021,4	5 268,6	5 540,2	5 728,0	индивидуальные предприниматели
Ош облусу	23 469,7	28 403,2	31 025,4	32 805,2	36 889,9	Ошская область
чакан ишканалар	7 516,9	6 127,4	6 205,7	7 057,9	5 374,1	малые предприятия
орто ишканалар	416,8	1 649,8	2 651,6	2 087,6	4 235,9	средние предприятия
жеке ишкерлер	15 536,0	20 626,0	22 168,1	23 659,7	27 279,9	индивидуальные предприниматели
Талас облусу	8 991,8	10 370,8	11 307,2	13 031,9	13 797,8	Таласская область
чакан ишканалар	3 374,2	3 307,1	2 100,3	3 407,9	3 135,0	малые предприятия
орто ишканалар	324,1	302,6	424,8	331,3	-	средние предприятия
жеке ишкерлер	5 293,5	6 761,1	8 782,1	9 292,7	10 662,8	индивидуальные предприниматели
Чүй облусу	42 907,4	51 402,5	54 715,4	62 474,0	71 971,3	Чуйская область
чакан ишканалар	16 782,9	18 042,7	16 804,3	28 654,1	27 128,1	малые предприятия
орто ишканалар	4 736,9	2 490,4	125,1	122,7	261,9	средние предприятия
жеке ишкерлер	21 388,0	30 869,4	37 786,0	33 697,2	44 581,3	индивидуальные предприниматели
Бишкек ш.	134 176,7	147 332,9	151 914,7	153 933,6	160 427,2	г.Бишкек
чакан ишканалар	45 590,4	55 743,2	64 627,3	52 246,6	59 043,6	малые предприятия
орто ишканалар	33 975,5	31 286,4	26 538,6	40 131,8	37 627,7	средние предприятия
жеке ишкерлер	54 610,8	60 303,3	60 748,8	61 555,2	63 755,9	индивидуальные предприниматели
Ош ш.	24 955,4	28 953,8	33 230,7	35 821,5	42 799,0	г.Ош
чакан ишканалар	5 497,7	7 289,4	5 311,7	7 106,6	6 838,4	малые предприятия
орто ишканалар	4 922,1	3 796,2	5 710,8	5 313,4	9 313,4	средние предприятия
жеке ишкерлер	14 535,6	17 868,2	22 208,2	23 401,5	26 647,2	индивидуальные предприниматели

4.16. Дуң жана чекене соода; автомобилдерди жана мотоциклдарды ондоонун аймактар боюнча көлөмү **Объем оптовой и розничной торговли; ремонта автомобилей и мотоциклов по территории**
(областук, республикалык жалпы көлөмүнө карата пайыз менен) *(в процентах к общему объему республики, области)*

	2013	2014	2015	2016	2017	
Кыргыз Республикасы	88,4	88,6	84,8	84,9	82,6	Кыргызская Республика
чакан ишканалар	32,0	32,8	25,4	25,2	23,3	малые предприятия
орто ишканалар	13,2	10,3	8,6	11,1	10,7	средние предприятия
жеке ишкерлер	43,2	45,5	50,8	48,6	48,6	индивидуальные предприниматели
Баткен облусу	100,0	100,0	100,0	100,0	100,0	Баткенская область
чакан ишканалар	40,9	45,8	35,2	41,6	40,7	малые предприятия
орто ишканалар	0,0	0,0	-	-	-	средние предприятия
жеке ишкерлер	59,1	54,2	64,8	58,4	59,3	индивидуальные предприниматели
Жалал-Абад облусу	100,0	100,0	100,0	96,7	95,2	Джалал-Абадская область
чакан ишканалар	47,7	47,5	9,9	10,6	9,3	малые предприятия
орто ишканалар	0,0	0,2	0,2	1,9	3,2	средние предприятия
жеке ишкерлер	52,3	52,3	89,9	84,2	82,7	индивидуальные предприниматели
Ысык-Көл облусу	100,0	100,0	100,0	100,0	100,0	Иссык-Кульская область
чакан ишканалар	51,7	54,5	26,9	26,5	22,1	малые предприятия
орто ишканалар	1,4	1,6	5,6	5,4	5,1	средние предприятия
жеке ишкерлер	46,9	43,9	67,5	68,1	72,8	индивидуальные предприниматели
Нарын облусу	100,0	100,0	100,0	100,0	100,0	Нарынская область
чакан ишканалар	29,1	27,6	12,8	13,7	13,7	малые предприятия
орто ишканалар	2,7	2,7	6,5	6,3	9,7	средние предприятия
жеке ишкерлер	68,2	69,7	80,7	80,0	76,5	индивидуальные предприниматели
Ош облусу	93,8	97,2	95,5	98,5	98,7	Ошская область
чакан ишканалар	30,1	21,0	19,1	21,2	14,4	малые предприятия
орто ишканалар	1,7	5,6	8,2	6,3	11,3	средние предприятия
жеке ишкерлер	62,0	70,6	68,2	71,0	73,0	индивидуальные предприниматели
Талас облусу	100,0	100,0	100,0	100,0	100,0	Таласская область
чакан ишканалар	37,5	33,9	18,6	26,2	22,7	малые предприятия
орто ишканалар	3,6	2,9	3,8	2,5		средние предприятия
жеке ишкерлер	58,9	63,2	77,6	71,3	77,3	индивидуальные предприниматели
Чүй облусу	100,0	100,0	96,2	99,8	97,5	Чуйская область
чакан ишканалар	39,1	35,1	29,6	45,8	36,7	малые предприятия
орто ишканалар	11,0	4,8	0,2	0,2	0,4	средние предприятия
жеке ишкерлер	49,9	60,1	66,4	53,8	60,4	индивидуальные предприниматели
Бишкек ш.	79,8	79,1	73,4	71,4	67,5	г.Бишкек
чакан ишканалар	27,1	29,9	31,2	24,2	24,9	малые предприятия
орто ишканалар	20,2	16,8	12,8	18,6	15,8	средние предприятия
жеке ишкерлер	32,5	32,4	29,4	28,6	26,8	индивидуальные предприниматели
Ош ш.	87,0	86,6	89,5	87,4	85,9	г.Ош
чакан ишканалар	19,1	21,8	14,3	17,3	13,7	малые предприятия
орто ишканалар	17,1	11,4	15,4	13,0	18,7	средние предприятия
жеке ишкерлер	50,8	53,4	59,8	57,1	53,5	индивидуальные предприниматели

**4.17. Мейманканалар жана ресторандар
көрсөткөн кызмат көрсөтүүлөрдүн
аймактар боюнча көлөмү**

(миллион сом)

**Объем услуг, предоставленных
гостиницами и ресторанами по
территории**

(миллионов сомов)

	2013	2014	2015	2016	2017	
Кыргыз Республикасы	13 500,6	16 749,1	19 061,1	20 145,4	21 779,2	Кыргызская Республика
чакан ишканалар	5 725,8	6 907,7	440,9	389,0	591,4	малые предприятия
орто ишканалар	421,6	518,1	517,6	522,6	550,9	средние предприятия
жеке ишкерлер	7 353,2	9 323,3	18 102,6	19 233,8	20 636,9	индивидуальные предприниматели
Баткен облусу	539,6	624,2	746,9	829,5	951,8	Баткенская область
чакан ишканалар	385,3	432,6	2,2	3,3	3,3	малые предприятия
орто ишканалар	-	-	-	-	-	средние предприятия
жеке ишкерлер	154,3	191,6	744,7	826,2	948,5	индивидуальные предприниматели
Жалал-Абад облусу	1 685,5	2 129,8	2 539,1	2 641,7	2 875,7	Джалал-Абадская область
чакан ишканалар	1 641,2	2 073,3	0,6	-	-	малые предприятия
орто ишканалар	3,8	3,9	80,8	82,8	74,2	средние предприятия
жеке ишкерлер	40,5	52,6	2 457,7	2 558,9	2 801,5	индивидуальные предприниматели
Ысык-Көл облусу	537,9	682,1	807,2	948,7	991,4	Иссык-Кульская область
чакан ишканалар	351,8	299,0	29,9	34,8	35,2	малые предприятия
орто ишканалар	31,2	36,4	39,0	49,1	50,4	средние предприятия
жеке ишкерлер	154,9	346,7	738,3	864,8	905,8	индивидуальные предприниматели
Нарын облусу	48,3	60,1	77,4	89,5	87,7	Нарынская область
чакан ишканалар	40,1	53,9	4,5	2,1	1,5	малые предприятия
орто ишканалар	3,3	0,0	-	-	-	средние предприятия
жеке ишкерлер	4,9	6,2	72,9	87,4	86,2	индивидуальные предприниматели
Ош облусу	809,4	954,3	1 010,7	1 002,8	1 087,9	Ошская область
чакан ишканалар	783,5	926,2	1,0	2,0	2,5	малые предприятия
орто ишканалар	0,0	0,0	-	0,8	0,7	средние предприятия
жеке ишкерлер	25,9	28,1	1 009,7	1 000,0	1 084,7	индивидуальные предприниматели
Талас облусу	202,4	225,2	252,8	245,6	269,1	Таласская область
чакан ишканалар	197,3	219,4	1,6	0,9	1,1	малые предприятия
орто ишканалар	0,0	0,0	-	-	-	средние предприятия
жеке ишкерлер	5,1	5,8	251,2	244,7	268,0	индивидуальные предприниматели
Чүй облусу	994,0	1 171,2	1 235,5	1 267,4	1 336,8	Чуйская область
чакан ишканалар	837,9	983,8	5,6	52,1	93,9	малые предприятия
орто ишканалар	19,9	25,8	-	-	-	средние предприятия
жеке ишкерлер	136,2	161,6	1 229,9	1 215,4	1 242,9	индивидуальные предприниматели
Бишкек ш.	7 183,4	9 028,6	10 397,9	11 095,9	11 866,6	г.Бишкек
чакан ишканалар	190,6	201,6	378,5	277,7	414,0	малые предприятия
орто ишканалар	182,3	331,3	373,2	370,1	397,2	средние предприятия
жеке ишкерлер	6 810,5	8 495,7	9 646,2	10 448,1	11 055,4	индивидуальные предприниматели
Ош ш.	1 500,2	1 873,6	1 993,6	2 024,2	2 312,2	г.Ош
чакан ишканалар	1 297,7	1 717,9	17,0	16,1	39,9	малые предприятия
орто ишканалар	181,5	120,7	24,6	19,8	28,4	средние предприятия
жеке ишкерлер	21,0	35,0	1 952,0	1 988,3	2 243,9	индивидуальные предприниматели

4.18. Мейманканалар жана ресторандар көрсөткөн кызмат көрсөтүүлөрдүн аймактар боюнча көлөмү

(облустук, республикалык жалпы көлөмүнө карата пайыз менен)

Объем услуг, предоставленных гостиницами и ресторанами по территории

(в процентах к общему объему республики, области)

	2013	2014	2015	2016	2017	
Кыргыз Республикасы	92,5	93,8	96,1	96,4	96,7	Кыргызская Республика
чакан ишканалар	39,2	39,6	2,2	1,9	2,6	малые предприятия
орто ишканалар	2,9	3,0	2,6	2,5	2,4	средние предприятия
жеке						индивидуальные
ишкерлер	50,4	51,2	91,3	92,0	91,6	предприниматели
Баткен облусу	100,0	100,0	100,0	100,0	100,0	Баткенская область
чакан ишканалар	71,4	69,3	0,3	0,4	0,3	малые предприятия
орто ишканалар	-	-	-	-	-	средние предприятия
жеке						индивидуальные
ишкерлер	28,6	30,7	99,7	99,6	99,7	предприниматели
Жалал-Абад облусу	100,0	100,0	100,0	100,0	100,0	Джалал-Абадская область
чакан ишканалар	97,4	97,3	0,0	-	-	малые предприятия
орто ишканалар	0,2	0,2	3,2	3,1	2,6	средние предприятия
жеке						индивидуальные
ишкерлер	2,4	2,5	96,8	96,9	97,4	предприниматели
Ысык-Көл облусу	100,0	100,0	100,0	100,0	100,0	Иссык-Кульская область
чакан ишканалар	65,4	43,8	3,7	3,7	3,6	малые предприятия
орто ишканалар	5,8	5,4	4,8	5,1	5,1	средние предприятия
жеке						индивидуальные
ишкерлер	28,8	50,8	91,5	91,2	91,3	предприниматели
Нарын облусу	100,0	100,0	100,0	100,0	100,0	Нарынская область
чакан ишканалар	83,0	89,7	5,9	2,3	1,7	малые предприятия
орто ишканалар	6,8	0,0	-	-	-	средние предприятия
жеке						индивидуальные
ишкерлер	10,2	10,3	94,1	97,7	98,3	предприниматели
Ош облусу	100,0	100,0	100,0	100,0	100,0	Ошская область
чакан ишканалар	96,8	97,1	0,1	0,2	0,2	малые предприятия
орто ишканалар	0,0	0,0	-	0,1	0,1	средние предприятия
жеке						индивидуальные
ишкерлер	3,2	2,9	99,9	99,7	99,7	предприниматели
Талас облусу	100,0	100,0	100,0	100,0	100,0	Таласская область
чакан ишканалар	97,5	97,4	0,6	0,4	0,4	малые предприятия
орто ишканалар	-	-	-	-	-	средние предприятия
жеке						индивидуальные
ишкерлер	2,5	2,6	99,4	99,6	99,6	предприниматели
Чүй облусу	100,0	100,0	98,3	97,8	97,2	Чуйская область
чакан ишканалар	84,3	84,0	0,4	4,0	37,2	малые предприятия
орто ишканалар	2,0	2,2	-	-	-	средние предприятия
жеке						индивидуальные
ишкерлер	13,7	13,8	97,9	93,8	60,0	предприниматели
Бишкек ш.	86,7	88,8	94,0	94,6	95,1	г.Бишкек
чакан ишканалар	2,3	2,1	3,4	2,4	3,3	малые предприятия
орто ишканалар	2,2	3,4	3,4	3,2	3,2	средние предприятия
жеке						индивидуальные
ишкерлер	82,2	83,3	87,2	89,0	88,6	предприниматели
Ош ш.	100,0	100,0	95,6	95,9	95,5	г.Ош
чакан ишканалар	86,5	91,7	0,8	0,8	1,6	малые предприятия
орто ишканалар	12,1	6,4	1,2	0,9	1,2	средние предприятия
жеке						индивидуальные
ишкерлер	1,4	1,9	93,6	94,2	92,7	предприниматели

4.19. Мейманканалардын жана кыска мөөнөткө жашоо үчүн башка жайлардын кызмат көрсөтүүлөрүнүн аймактар боюнча көлөмү

(миллион сом)

Объем услуг, предоставленных гостиницами и другими местами для краткосрочного проживания по территории

(миллионов сомов)

	2013	2014	2015	2016	2017	
Кыргыз Республикасы	1 293,2	2 320,9	2 637,0	3 077,4	2 722,9	Кыргызская Республика
чакан ишканалар	380,2	288,5	118,0	102,3	111,6	малые предприятия
орто ишканалар	151,2	150,7	233,3	228,5	245,4	средние предприятия
жеке ишкерлер	761,8	1 881,7	2 285,7	2 746,6	2 365,9	индивидуальные предприниматели
Баткен облусу	8,4	9,3	10,1	9,0	9,4	Баткенская область
чакан ишканалар	6,2	8,5	2,2	3,3	3,3	малые предприятия
орто ишканалар	-	-	-	-	-	средние предприятия
жеке ишкерлер	2,2	0,8	7,9	5,7	6,1	индивидуальные предприниматели
Жалал-Абад облусу	62,5	79,7	115,3	127,0	136,2	Джалал-Абадская область
чакан ишканалар	43,1	52,6	0,5	-	-	малые предприятия
орто ишканалар	3,8	3,9	80,8	82,8	74,2	средние предприятия
жеке ишкерлер	15,6	23,2	34,0	44,2	62,0	индивидуальные предприниматели
Ысык-Көл облусу	205,9	288,9	360,5	451,9	469,9	Иссык-Кульская область
чакан ишканалар	156,4	71,5	29,9	34,8	35,2	малые предприятия
орто ишканалар	0,2	0,3	0,5	0,6	0,6	средние предприятия
жеке ишкерлер	49,3	217,1	330,1	416,5	434,1	индивидуальные предприниматели
Нарын облусу	9,5	8,2	11,5	18,1	11,1	Нарынская область
чакан ишканалар	6,2	5,3	4,5	2,1	1,5	малые предприятия
орто ишканалар	3,3	2,9	-	-	-	средние предприятия
жеке ишкерлер	-	-	7,0	16,0	9,6	индивидуальные предприниматели
Ош облусу	14,6	14,8	12,8	14,4	14,9	Ошская область
чакан ишканалар	5,5	5,4	1,0	2,0	2,5	малые предприятия
орто ишканалар	0,0	-	-	0,7	0,7	средние предприятия
жеке ишкерлер	9,1	9,4	11,8	11,7	11,7	индивидуальные предприниматели
Талас облусу	31,2	27,3	33,5	35,1	38,2	Таласская область
чакан ишканалар	31,2	27,3	1,6	0,9	1,1	малые предприятия
орто ишканалар	-	-	-	-	-	средние предприятия
жеке ишкерлер	-	-	31,9	34,2	37,1	индивидуальные предприниматели
Чүй облусу	27,4	32,8	32,4	26,4	37,9	Чуйская область
чакан ишканалар	2,6	1,7	3,8	7,2	14,5	малые предприятия
орто ишканалар	1,2	1,4	-	-	-	средние предприятия
жеке ишкерлер	23,6	29,7	28,6	19,2	23,4	индивидуальные предприниматели
Бишкек ш.	856,9	1 773,1	1 986,8	2 305,6	1 912,5	г.Бишкек
чакан ишканалар	88,5	52,9	65,4	46,0	39,9	малые предприятия
орто ишканалар	117,4	131,6	147,1	135,9	161,0	средние предприятия
жеке ишкерлер	651,0	1 588,6	1 774,3	2 123,7	1 711,6	индивидуальные предприниматели
Ош ш.	76,8	86,8	74,1	89,9	92,8	г.Ош
чакан ишканалар	40,5	63,3	9,1	6,0	13,6	малые предприятия
орто ишканалар	25,3	10,6	4,9	8,5	8,9	средние предприятия
жеке ишкерлер	11,0	12,9	60,1	75,4	70,3	индивидуальные предприниматели

4.20. Мейманканалардын жана кыска мөөнөткө жашоо үчүн башка жайлардын кызмат көрсөтүүлөрүнүн аймактар боюнча көлөмү

Объем услуг, предоставленных гостиницами и другими местами для краткосрочного проживания по территории

(облустук, республикалык жалпы көлөмүнө карата пайыз менен)

(в процентах к общему объему республики, области)

	2013	2014	2015	2016	2017	
Кыргыз Республикасы	57,9	84,0	82,3	86,3	84,8	Кыргызская Республика
чакан ишканалар	17,0	10,4	3,7	2,9	3,5	малые предприятия
орто ишканалар	6,8	5,5	7,3	6,4	7,6	средние предприятия
жеке						индивидуальные
ишкерлер	34,1	68,1	71,2	77,0	73,7	предприниматели
Баткен облусу	100,0	100,0	100,0	100,0	100,0	Баткенская область
чакан ишканалар	73,8	91,4	21,8	36,7	35,1	малые предприятия
орто ишканалар	-	-	-	-	-	средние предприятия
жеке						индивидуальные
ишкерлер	26,2	8,6	78,2	63,3	64,9	предприниматели
Жалал-Абад облусу	100,0	100,0	100,0	100,0	100,0	Джалал-Абадская область
чакан ишканалар	69,0	66,0	0,4	-	-	малые предприятия
орто ишканалар	6,1	4,9	70,1	65,2	54,5	средние предприятия
жеке						индивидуальные
ишкерлер	25,0	29,1	29,5	34,8	45,5	предприниматели
Ысык-Көл облусу	100,0	100,0	100,0	100,0	100,0	Иссык-Кульская область
чакан ишканалар	76,1	24,8	8,3	7,7	7,5	малые предприятия
орто ишканалар	0,0	0,1	0,1	0,1	0,1	средние предприятия
жеке						индивидуальные
ишкерлер	23,9	75,1	91,6	92,2	92,4	предприниматели
Нарын облусу	100,0	100,0	100,0	100,0	100,0	Нарынская область
чакан ишканалар	65,3	64,6	39,1	11,6	13,5	малые предприятия
орто ишканалар	34,7	35,4	-	-	-	средние предприятия
жеке						индивидуальные
ишкерлер	-	-	60,9	88,4	86,5	предприниматели
Ош облусу	100,0	100,0	100,0	100,0	100,0	Ошская область
чакан ишканалар	37,7	36,5	7,8	13,9	16,8	малые предприятия
орто ишканалар	0,0	-	-	4,9	4,7	средние предприятия
жеке						индивидуальные
ишкерлер	62,3	63,5	92,2	81,3	78,5	предприниматели
Талас облусу	100,0	100,0	100,0	100,0	100,0	Таласская область
чакан ишканалар	100,0	100,0	4,8	2,6	2,9	малые предприятия
орто ишканалар	-	-	-	-	-	средние предприятия
жеке						индивидуальные
ишкерлер	-	-	95,2	97,4	97,1	предприниматели
Чүй облусу	100,0	100,0	91,2	68,0	100,0	Чуйская область
чакан ишканалар	9,5	5,2	10,7	18,6	38,3	малые предприятия
орто ишканалар	4,4	4,3	-	-	-	средние предприятия
жеке						индивидуальные
ишкерлер	86,1	90,5	80,5	49,5	61,7	предприниматели
Бишкек ш.	47,7	80,1	78,5	83,6	80,5	г.Бишкек
чакан ишканалар	4,9	2,4	2,6	1,7	1,7	малые предприятия
орто ишканалар	6,5	5,9	5,8	4,9	6,8	средние предприятия
жеке						индивидуальные
ишкерлер	36,2	71,8	70,1	77,0	72,0	предприниматели
Ош ш.	100,0	100,0	73,8	78,1	80,1	г.Ош
чакан ишканалар	52,7	72,9	9,1	5,2	11,7	малые предприятия
орто ишканалар	32,9	12,2	4,9	7,3	7,7	средние предприятия
жеке						индивидуальные
ишкерлер	14,3	14,9	59,8	65,6	60,7	предприниматели

4.21. Ресторандар, барлар, ашканалар жана даяр тамак -ашты жеткирип берүү боюнча башка ишканалар көрсөткөн кызмат көрсөтүүлөрдүн аймактар боюнча көлөмү

(миллион сом)

Объем услуг, предоставленных ресторанами, барами, столовыми и другими предприятиями по поставке готовой пищи, по территории

(миллионов сомов)

	2013	2014	2015	2016	2017	
Кыргыз Республикасы	12 207,5	14 428,8	16 424,1	17 068,0	19 056,3	Кыргызская Республика
чакан ишканалар	5 345,2	6 616,3	322,9	386,8	479,8	малые предприятия
орто ишканалар	270,8	370,3	284,3	294,0	305,5	средние предприятия
жеке ишкерлер	6 591,5	7 442,2	15 816,9	16 387,2	18 271,0	индивидуальные предприниматели
Баткен облусу	531,2	614,9	736,8	820,6	942,4	Баткенская область
чакан ишканалар	379,1	424,1	-	-	-	малые предприятия
орто ишканалар	-	-	-	-	-	средние предприятия
жеке ишкерлер	152,1	190,8	736,8	820,6	942,4	индивидуальные предприниматели
Жалал-Абад облусу	1 623,0	2 050,0	2 423,8	2 514,6	2 739,5	Джалал-Абадская область
чакан ишканалар	1 598,1	2 020,7	0,1	-	-	малые предприятия
орто ишканалар	-	-	-	-	-	средние предприятия
жеке ишкерлер	24,9	29,3	2 423,7	2 514,6	2 739,5	индивидуальные предприниматели
Ысык-Көл облусу	332,0	394,0	446,7	496,9	521,5	Иссык-Кульская область
чакан ишканалар	195,4	227,5	-	-	-	малые предприятия
орто ишканалар	31,0	36,1	38,5	48,5	49,8	средние предприятия
жеке ишкерлер	105,6	130,4	408,2	448,4	471,7	индивидуальные предприниматели
Нарын облусу	38,8	51,9	65,9	71,4	76,6	Нарынская область
чакан ишканалар	33,9	45,7	-	-	-	малые предприятия
орто ишканалар	-	-	-	-	-	средние предприятия
жеке ишкерлер	4,9	6,2	65,9	71,4	76,6	индивидуальные предприниматели
Ош облусу	794,9	939,5	997,9	988,4	1 073,0	Ошская область
чакан ишканалар	778,0	920,8	-	-	-	малые предприятия
орто ишканалар	-	-	-	-	-	средние предприятия
жеке ишкерлер	16,8	18,7	997,9	988,4	1 073,0	индивидуальные предприниматели
Талас облусу	171,2	197,9	219,3	210,5	230,9	Таласская область
чакан ишканалар	166,1	192,1	-	-	-	малые предприятия
орто ишканалар	-	-	-	-	-	средние предприятия
жеке ишкерлер	5,1	5,8	219,3	210,5	230,9	индивидуальные предприниматели
Чүй облусу	966,6	1 138,4	1 203,1	1 241,0	1 298,9	Чуйская область
чакан ишканалар	835,3	982,1	1,8	44,9	79,4	малые предприятия
орто ишканалар	18,7	24,4	-	-	-	средние предприятия
жеке ишкерлер	112,6	131,9	1 201,3	1 196,1	1 219,5	индивидуальные предприниматели
Бишкек ш.	6 326,5	7 255,4	8 411,1	8 790,2	9 954,1	г.Бишкек
чакан ишканалар	102,1	148,7	313,1	231,7	374,1	малые предприятия
орто ишканалар	64,9	199,7	226,1	234,2	236,1	средние предприятия
жеке ишкерлер	6 159,5	6 907,0	7 871,9	8 324,3	9 343,8	индивидуальные предприниматели
Ош ш.	1 423,4	1 786,8	1 919,5	1 934,4	2 219,4	г.Ош
чакан ишканалар	1 257,2	1 654,6	7,9	10,1	26,3	малые предприятия
орто ишканалар	156,2	110,1	19,7	11,4	19,5	средние предприятия
жеке ишкерлер	10,0	22,1	1 891,9	1 912,9	2 173,6	индивидуальные предприниматели

4.22. Ресторандар, барлар, апканалар жана даяр тамак-ашты жеткирип берүү боюнча башка ишканалар көрсөткөн кызмат көрсөтүүлөрдүн аймактар боюнча көлөмү

(облустук, республикалык жалпы көлөмүнө карата пайыз менен)

Объем услуг, предоставленных ресторанами, барами, столовыми и другими предприятиями по поставке готовой пищи, по территории

(в процентах к общему объему республики, области)

	2013	2014	2015	2016	2017	
Кыргыз Республикасы	98,6	98,3	98,7	98,5	98,7	Кыргызская Республика
чакан ишканалар	43,2	45,1	1,9	2,2	2,5	малые предприятия
орто ишканалар	2,2	2,5	1,7	1,7	1,6	средние предприятия
жеке ишкерлер	53,3	50,7	95,1	94,6	94,6	индивидуальные предприниматели
Баткен облусу	100,0	100,0	100,0	100,0	100,0	Баткенская область
чакан ишканалар	71,4	69,0	-	-	-	малые предприятия
орто ишканалар	-	-	-	-	-	средние предприятия
жеке ишкерлер	28,6	31,0	100,0	100,0	100,0	индивидуальные предприниматели
Жалал-Абад облусу	100,0	100,0	100,0	100,0	100,0	Джалал-Абадская область
чакан ишканалар	98,5	98,6	0,0	-	-	малые предприятия
орто ишканалар	-	-	-	-	-	средние предприятия
жеке ишкерлер	1,5	1,4	100,0	100,0	100,0	индивидуальные предприниматели
Ысык-Көл облусу	100,0	100,0	100,0	100,0	100,0	Иссык-Кульская область
чакан ишканалар	58,9	57,7	-	-	-	малые предприятия
орто ишканалар	9,3	9,2	8,6	9,8	9,5	средние предприятия
жеке ишкерлер	31,8	33,1	91,4	90,2	90,5	индивидуальные предприниматели
Нарын облусу	100,0	100,0	100,0	100,0	100,0	Нарынская область
чакан ишканалар	87,4	88,1	-	-	-	малые предприятия
орто ишканалар	-	-	-	-	-	средние предприятия
жеке ишкерлер	12,6	11,9	100,0	100,0	100,0	индивидуальные предприниматели
Ош облусу	100,0	100,0	100,0	100,0	100,0	Ошская область
чакан ишканалар	97,9	98,0	-	-	-	малые предприятия
орто ишканалар	-	-	-	-	-	средние предприятия
жеке ишкерлер	2,1	2,0	100,0	100,0	100,0	индивидуальные предприниматели
Талас облусу	100,0	100,0	100,0	100,0	100,0	Таласская область
чакан ишканалар	97,0	97,1	-	-	-	малые предприятия
орто ишканалар	-	-	-	-	-	средние предприятия
жеке ишкерлер	3,0	2,9	100,0	100,0	100,0	индивидуальные предприниматели
Чүй облусу	100,0	100,0	98,5	98,8	98,6	Чуйская область
чакан ишканалар	86,4	86,3	0,1	11,5	6,0	малые предприятия
орто ишканалар	1,9	2,1	-	-	-	средние предприятия
жеке ишкерлер	11,6	11,6	98,4	87,3	92,6	индивидуальные предприниматели
Бишкек ш.	97,5	96,7	98,6	98,0	98,5	г.Бишкек
чакан ишканалар	1,6	2,0	3,7	2,6	3,7	малые предприятия
орто ишканалар	1,0	2,7	2,7	2,6	2,3	средние предприятия
жеке ишкерлер	94,9	92,0	92,2	92,8	92,5	индивидуальные предприниматели
Ош ш.	100,0	100,0	96,7	96,9	96,3	г.Ош
чакан ишканалар	88,3	92,6	0,4	0,5	1,1	малые предприятия
орто ишканалар	11,0	6,2	1,0	0,6	0,8	средние предприятия
жеке ишкерлер	0,7	1,2	95,3	95,8	94,3	индивидуальные предприниматели

4.23. Жүктөрдү ташуунун аймактар **Объем перевозок грузов по территории** боюнча көлөмү

(миң тонна)

(тысяч тонн)

	2013	2014	2015	2016	2017	
Кыргыз Республикасы	25 906,0	26 957,8	27 978,1	29 186,6	29 608,8	Кыргызская Республика
чакан ишканалар	54,4	0,6	1,2	0,7	0,6	малые предприятия
орто ишканалар	340,5	522,8	359,3	330,3	334,3	средние предприятия
жеке ишкерлер	25 511,1	26 434,4	27 617,6	28 855,6	29 273,9	индивидуальные предприниматели
Баткен облусу	1 170,2	1 186,8	1 198,3	1 231,0	1 242,2	Баткенская область
чакан ишканалар	-	-	-	-	-	малые предприятия
орто ишканалар	-	-	-	-	-	средние предприятия
жеке ишкерлер	1 170,2	1 186,8	1 198,3	1 231,0	1 242,2	индивидуальные предприниматели
Жалал-Абад облусу	2 033,3	2 068,6	2 114,7	2 363,5	2 449,1	Джалал-Абадская область
чакан ишканалар	-	-	-	-	-	малые предприятия
орто ишканалар	118,6	120,0	123,0	126,7	128,4	средние предприятия
жеке ишкерлер	1 914,7	1 948,6	1 991,7	2 236,8	2 320,7	индивидуальные предприниматели
Ысык-Көл облусу	3 639,6	3 709,7	3 652,5	3 838,4	3 887,2	Иссык-Кульская область
чакан ишканалар	-	-	-	-	-	малые предприятия
орто ишканалар	23,6	259,7	110,3	109,1	111,0	средние предприятия
жеке ишкерлер	3 616,0	3 450,0	3 542,2	3 729,3	3 776,2	индивидуальные предприниматели
Нарын облусу	1 027,5	1 045,2	1 085,8	1 128,4	1 161,3	Нарынская область
чакан ишканалар	-	-	-	-	-	малые предприятия
орто ишканалар	0,1	0,1	0,1	-	-	средние предприятия
жеке ишкерлер	1 027,4	1 045,1	1 085,7	1 128,4	1 161,3	индивидуальные предприниматели
Ош облусу	2 336,2	2 366,7	2 399,5	2 430,8	2 449,0	Ошская область
чакан ишканалар	-	-	-	-	-	малые предприятия
орто ишканалар	-	-	-	-	-	средние предприятия
жеке ишкерлер	2 336,2	2 366,7	2 399,5	2 430,8	2 449,0	индивидуальные предприниматели
Талас облусу	919,2	927,9	935,9	946,1	957,2	Талаская область
чакан ишканалар	-	-	-	-	-	малые предприятия
орто ишканалар	-	-	-	-	-	средние предприятия
жеке ишкерлер	919,2	927,9	935,9	946,1	957,2	индивидуальные предприниматели
Чүй облусу	9 667,7	10 360,0	10 964,1	11 237,8	11 390,9	Чуйская область
чакан ишканалар	54,4	0,6	1,2	0,7	0,6	малые предприятия
орто ишканалар	178,5	135,0	125,9	94,5	94,9	средние предприятия
жеке ишкерлер	9 434,8	10 224,4	10 837,0	11 142,6	11 295,4	индивидуальные предприниматели
Бишкек ш.	4 631,3	4 795,9	5 122,3	5 494,6	5 528,3	г.Бишкек
чакан ишканалар	-	-	-	-	-	малые предприятия
орто ишканалар	19,7	8,0	-	-	-	средние предприятия
жеке ишкерлер	4 611,6	4 787,9	5 122,3	5 494,6	5 528,3	индивидуальные предприниматели
Ош ш.	481,0	497,0	505,0	516,0	543,6	г.Ош
чакан ишканалар	-	-	-	-	-	малые предприятия
орто ишканалар	-	-	-	-	-	средние предприятия
жеке ишкерлер	481,0	497,0	505,0	516,0	543,6	индивидуальные предприниматели

4.24. Жүктөрдү ташуунун аймактар боюнча көлөмү

Объем перевозок грузов по территории

(республиканын, облустардын жалпы көлөмүнө карата пайыз менен)

(в процентах к общему объему республики, области)

	2013	2014	2015	2016	2017	
Кыргыз Республикасы	93,6	93,8	95,0	94,1	93,3	Кыргызская Республика
чакан ишканалар	0,2	0,0	0,0	0,0	0,0	малые предприятия
орто ишканалар	1,2	1,8	1,2	1,1	1,1	средние предприятия
жеке ишкерлер	92,2	92,0	93,8	93,0	92,3	индивидуальные предприниматели
Баткен облусу	100,0	100,0	100,0	100,0	100,0	Баткенская область
чакан ишканалар	-	-	-	-	-	малые предприятия
орто ишканалар	-	-	-	-	-	средние предприятия
жеке ишкерлер	100,0	100,0	100,0	100,0	100,0	индивидуальные предприниматели
Жалал-Абад облусу	100,0	100,0	100,0	100,0	100,0	Джалал-Абадская область
чакан ишканалар	-	-	-	-	-	малые предприятия
орто ишканалар	5,8	5,8	5,8	5,4	5,2	средние предприятия
жеке ишкерлер	94,2	94,2	94,2	94,6	94,8	индивидуальные предприниматели
Ысык-Көл облусу	100,0	100,0	100,0	99,9	99,6	Иссык-Кульская область
чакан ишканалар	-	-	-	-	-	малые предприятия
орто ишканалар	0,6	7,0	3,0	2,8	2,8	средние предприятия
жеке ишкерлер	99,4	93,0	97,0	97,1	96,7	индивидуальные предприниматели
Нарын облусу	100,0	100,0	100,0	100,0	100,0	Нарынская область
чакан ишканалар	-	-	-	-	-	малые предприятия
орто ишканалар	-	-	0,0	-	-	средние предприятия
жеке ишкерлер	100,0	100,0	100,0	100,0	100,0	индивидуальные предприниматели
Ош облусу	95,5	95,9	96,4	96,7	96,8	Ошская область
чакан ишканалар	-	-	-	-	-	малые предприятия
орто ишканалар	-	-	-	-	-	средние предприятия
жеке ишкерлер	95,5	95,9	96,4	96,7	96,8	индивидуальные предприниматели
Талас облусу	100,0	100,0	100,0	100,0	100,0	Таласская область
чакан ишканалар	-	-	-	-	-	малые предприятия
орто ишканалар	-	-	-	-	-	средние предприятия
жеке ишкерлер	100,0	100,0	100,0	100,0	100,0	индивидуальные предприниматели
Чүй облусу	100,0	100,0	99,9	100,0	100,0	Чуйская область
чакан ишканалар	0,6	0,0	0,0	0,0	-	малые предприятия
орто ишканалар	1,8	1,3	1,1	0,8	0,8	средние предприятия
жеке ишкерлер	97,6	98,7	98,8	99,2	99,2	индивидуальные предприниматели
Бишкек ш.	73,6	74,2	78,7	75,9	73,3	г.Бишкек
чакан ишканалар	-	-	-	-	-	малые предприятия
орто ишканалар	0,3	0,1	-	-	-	средние предприятия
жеке ишкерлер	73,3	74,1	78,7	75,9	73,3	индивидуальные предприниматели
Ош ш.	100,0	100,0	100,0	100,0	100,0	г.Ош
чакан ишканалар	-	-	-	-	-	малые предприятия
орто ишканалар	-	-	-	-	-	средние предприятия
жеке ишкерлер	100,0	100,0	100,0	100,0	100,0	индивидуальные предприниматели

4.25. Аймактар боюнча жүргүнчүлөрдү ташуу
(миң адам)

Перевозки пассажиров по территории
(тысяч человек)

	2013	2014	2015	2016	2017	
Кыргыз Республикасы	552 019,2	572 856,5	594 451,8	620 981,4	640 392,8	Кыргызская Республика
чакан ишканалар	390,7	524,7	602,8	532,9	839,3	малые предприятия
орто ишканалар	10 039,1	9 830,7	4 124,4	2 851,2	3 307,7	средние предприятия
жеке ишкерлер	523 479,4	562 501,1	589 724,6	617 597,3	636 245,8	индивидуальные предприниматели
Баткен облусу	7 479,5	7 627,3	7 755,7	7 825,1	7 936,1	Баткенская область
чакан ишканалар	-	-	-	-	-	малые предприятия
орто ишканалар	-	-	-	-	-	средние предприятия
жеке ишкерлер	7 479,5	7 627,3	7 755,7	7 825,1	7 936,1	индивидуальные предприниматели
Жалал-Абад облусу	30 293,7	31 367,6	31 164,8	32 074,1	33 017,3	Джалал-Абадская область
чакан ишканалар	124,6	214,6	281,3	219,0	518,3	малые предприятия
орто ишканалар	2 143,3	2 059,2	1 467,6	1 016,6	1 420,5	средние предприятия
жеке ишкерлер	28 025,8	29 093,8	29 415,9	30 838,5	31 078,5	индивидуальные предприниматели
Ысык-Көл облусу	48 535,2	49 540,7	50 396,7	52 090,8	53 175,9	Иссык-Кульская область
чакан ишканалар	57,6	41,8	33,5	25,8	36,5	малые предприятия
орто ишканалар	1 678,9	1 630,0	1 733,8	1 715,9	1 757,0	средние предприятия
жеке ишкерлер	46 798,7	47 868,9	48 629,4	50 349,1	51 382,4	индивидуальные предприниматели
Нарын облусу	6 298,7	6 392,0	6 664,6	7 041,4	7 327,0	Нарынская область
чакан ишканалар	-	-	-	-	-	малые предприятия
орто ишканалар	122,0	122,0	90,0	118,7	130,2	средние предприятия
жеке ишкерлер	6 176,7	6 270,0	6 574,6	6 922,7	7 196,8	индивидуальные предприниматели
Ош облусу	20 123,9	21 407,1	23 038,3	24 165,3	25 630,0	Ошская область
чакан ишканалар	-	-	-	-	-	малые предприятия
орто ишканалар	-	-	-	-	-	средние предприятия
жеке ишкерлер	20 123,9	21 407,1	23 038,3	24 165,3	25 630,0	индивидуальные предприниматели
Талас облусу	14 261,0	14 318,2	14 381,9	14 501,6	14 628,9	Таласская область
чакан ишканалар	86,5	85,6	85,0	84,2	82,6	малые предприятия
орто ишканалар	-	-	-	-	-	средние предприятия
жеке ишкерлер	14 174,5	14 232,6	14 296,9	14 417,4	14 546,3	индивидуальные предприниматели
Чүй облусу	116 949,8	117 691,1	119 760,0	121 633,3	123 530,0	Чуйская область
чакан ишканалар	122,0	182,7	203,0	203,9	201,9	малые предприятия
орто ишканалар	6 094,9	6 019,5	833,0	-	-	средние предприятия
жеке ишкерлер	110 732,9	111 488,9	118 724,0	121 429,4	123 328,1	индивидуальные предприниматели
Бишкек ш.	297 230,0	310 637,5	326 375,4	344 667,4	357 936,8	г.Бишкек
чакан ишканалар	-	-	-	-	-	малые предприятия
орто ишканалар	-	-	-	-	-	средние предприятия
жеке ишкерлер	297 230,0	310 637,5	326 375,4	344 667,4	357 936,8	индивидуальные предприниматели
Ош ш.	10 847,4	13 875,0	14 914,4	16 982,4	17 210,8	г.Ош
чакан ишканалар	-	-	-	-	-	малые предприятия
орто ишканалар	-	-	-	-	-	средние предприятия
жеке ишкерлер	10 847,4	13 875,0	14 914,4	16 982,4	17 210,8	индивидуальные предприниматели

4.26. Аймактар боюнча жүргүнчүлөрдү ташуу Перевозки пассажиров по территории

(республиканын, облустардын жалпы
көлөмүнө карата пайыз менен)

(в процентах к общему объему республики,
области)

	2013	2014	2015	2016	2017	
Кыргыз Республикасы	89,2	89,7	91,0	91,0	90,2	Кыргызская Республика
чакан ишканалар	0,1	0,1	0,1	0,1	0,1	малые предприятия
орто ишканалар	1,6	1,5	0,6	0,4	0,5	средние предприятия
жеке						индивидуальные
ишкерлер	87,5	88,1	90,3	90,5	89,6	предприниматели
Баткен облусу	100,0	100,0	100,0	100,0	100,0	Баткенская область
чакан ишканалар	-	-	-	-	-	малые предприятия
орто ишканалар	-	-	-	-	-	средние предприятия
жеке						индивидуальные
ишкерлер	100,0	100,0	100,0	100,0	100,0	предприниматели
Жалал-Абад облусу	100,0	100,0	100,0	100,0	100,0	Джалал-Абадская область
чакан ишканалар	0,4	0,7	0,9	0,7	1,6	малые предприятия
орто ишканалар	7,1	6,6	4,7	3,2	4,3	средние предприятия
жеке						индивидуальные
ишкерлер	92,5	92,7	94,4	96,1	94,1	предприниматели
Ысык-Көл облусу	100,0	100,0	100,0	100,0	100,0	Иссык-Кульская область
чакан ишканалар	0,1	0,1	0,1	0,0	0,1	малые предприятия
орто ишканалар	3,5	3,3	3,4	3,3	3,3	средние предприятия
жеке						индивидуальные
ишкерлер	96,4	96,6	96,5	96,7	96,6	предприниматели
Нарын облусу	100,0	100,0	100,0	100,0	100,0	Нарынская область
чакан ишканалар	-	-	-	-	-	малые предприятия
орто ишканалар	1,9	1,9	1,4	1,7	1,8	средние предприятия
жеке						индивидуальные
ишкерлер	98,1	98,1	98,6	98,3	98,2	предприниматели
Ош облусу	100,0	100,0	100,0	100,0	100,0	Ошская область
чакан ишканалар	-	-	-	-	-	малые предприятия
орто ишканалар	-	-	-	-	-	средние предприятия
жеке						индивидуальные
ишкерлер	100,0	100,0	100,0	100,0	100,0	предприниматели
Талас облусу	100,0	100,0	100,0	100,0	100,0	Таласская область
чакан ишканалар	0,6	0,6	0,6	0,6	0,6	малые предприятия
орто ишканалар	-	-	-	-	-	средние предприятия
жеке						индивидуальные
ишкерлер	99,4	99,4	99,4	99,4	99,4	предприниматели
Чүй облусу	98,5	98,5	98,6	98,5	98,4	Чуйская область
чакан ишканалар	0,1	0,2	0,2	0,2	0,2	малые предприятия
орто ишканалар	5,1	5,0	0,7	-	-	средние предприятия
жеке						индивидуальные
ишкерлер	93,3	93,3	97,7	98,3	98,2	предприниматели
Бишкек ш.	84,2	84,5	86,7	86,6	86,5	г.Бишкек
чакан ишканалар	-	-	-	-	-	малые предприятия
орто ишканалар	-	-	-	-	-	средние предприятия
жеке						индивидуальные
ишкерлер	84,2	84,5	86,7	86,6	85,6	предприниматели
Ош ш.	53,2	65,8	68,2	74,5	69,9	г.Ош
чакан ишканалар	-	-	-	-	-	малые предприятия
орто ишканалар	-	-	-	-	-	средние предприятия
жеке						индивидуальные
ишкерлер	53,2	65,8	68,2	74,5	69,9	предприниматели

**4.27. Байланыш, почта жана чабарман
ишмердигинин кызмат көрсөтүүлөрүнүн
аймактар боюнча көлөмү**

(млн. сом)

**Объем услуг почтовой и курьерской
деятельности, услуг связи по территории**

(млн. сомов)

	2013	2014	2015	2016	2017	
Кыргыз Республикасы	225,4	223,4	303,0	389,4	324,6	Кыргызская Республика
чакан ишканалар	120,9	146,4	166,4	135,9	107,9	малые предприятия
орто ишканалар	104,5	77,0	136,6	253,5	216,8	средние предприятия
Баткен облусу	-	-	-	-	-	Баткенская область
чакан ишканалар	-	-	-	-	-	малые предприятия
орто ишканалар	-	-	-	-	-	средние предприятия
Жалал-Абад облусу	-	-	3,4	3,2	3,2	Джалал-Абадская область
чакан ишканалар	-	-	-	-	-	малые предприятия
орто ишканалар	-	-	3,4	3,2	3,2	средние предприятия
Ысык-Көл облусу	-	-	-	-	-	Иссык-Кульская область
чакан ишканалар	-	-	-	-	-	малые предприятия
орто ишканалар	-	-	-	-	-	средние предприятия
Нарын облусу	-	-	-	-	-	Нарынская область
чакан ишканалар	-	-	-	-	-	малые предприятия
орто ишканалар	-	-	-	-	-	средние предприятия
Ош облусу	-	-	-	-	-	Ошская область
чакан ишканалар	-	-	-	-	-	малые предприятия
орто ишканалар	-	-	-	-	-	средние предприятия
Талас облусу	-	-	-	-	-	Таласская область
чакан ишканалар	-	-	-	-	-	малые предприятия
орто ишканалар	-	-	-	-	-	средние предприятия
Чүй облусу	2,8	2,1	0,0	-	-	Чуйская область
чакан ишканалар	2,8	2,1	0,0	-	-	малые предприятия
орто ишканалар	-	-	-	-	-	средние предприятия
Бишкек ш.	222,6	221,3	292,3	379,1	314,6	г.Бишкек
чакан ишканалар	118,1	144,3	166,4	135,9	107,9	малые предприятия
орто ишканалар	104,5	77,0	125,9	243,2	206,7	средние предприятия
Ош ш.	-	0,0	7,2	7,1	6,8	г.Ош
чакан ишканалар	-	0,0	-	-	-	малые предприятия
орто ишканалар	-	-	7,2	7,1	6,8	средние предприятия

4.28. Байланыш, почта жана чабарман ишмердигинин кызмат көрсөтүүлөрүнүн аймактар боюнча көлөмү

(республиканын, облустардын жалпы көлөмүнө карата пайыз менен)

Объем услуг почтовой и курьерской деятельности, услуг связи по территории

(в процентах к общему объему республики, области)

	2013	2014	2015	2016	2017	
Кыргыз Республикасы	0,9	0,8	1,1	1,5	1,4	Кыргызская Республика
чакан ишканалар	0,5	0,5	0,6	0,5	0,5	малые предприятия
орто ишканалар	0,4	0,3	0,5	1,0	0,9	средние предприятия
Баткен облусу	-	-	-	-	-	Баткенская область
чакан ишканалар	-	-	-	-	-	малые предприятия
орто ишканалар	-	-	-	-	-	средние предприятия
Жалал-Абад облусу	-	-	2,0	1,9	1,8	Джалал-Абадская область
чакан ишканалар	-	-	-	-	-	малые предприятия
орто ишканалар	-	-	2,0	1,9	1,8	средние предприятия
Ысык-Көл облусу	-	-	-	-	-	Иссык-Кульская область
чакан ишканалар	-	-	-	-	-	малые предприятия
орто ишканалар	-	-	-	-	-	средние предприятия
Нарын облусу	-	-	-	-	-	Нарынская область
чакан ишканалар	-	-	-	-	-	малые предприятия
орто ишканалар	-	-	-	-	-	средние предприятия
Ош облусу	-	-	-	-	-	Ошская область
чакан ишканалар	-	-	-	-	-	малые предприятия
орто ишканалар	-	-	-	-	-	средние предприятия
Талас облусу	-	-	-	-	-	Таласская область
чакан ишканалар	-	-	-	-	-	малые предприятия
орто ишканалар	-	-	-	-	-	средние предприятия
Чүй облусу	1,1	0,8	0,0	-	-	Чуйская область
чакан ишканалар	1,1	0,8	0,0	-	-	малые предприятия
орто ишканалар	-	-	-	-	-	средние предприятия
Бишкек ш.	0,9	0,9	1,1	1,5	1,4	г.Бишкек
чакан ишканалар	0,5	0,6	0,6	0,5	0,5	малые предприятия
орто ишканалар	0,4	0,3	0,5	1,0	0,9	средние предприятия
Ош ш.	-	0,0	4,9	4,8	4,6	г.Ош
чакан ишканалар	-	0,0	-	-	-	малые предприятия
орто ишканалар	-	-	4,9	4,8	4,6	средние предприятия

5. Чакан жана орто ишкерлик субъекттеринин тышкы экономикалык ишмердиги
Внешиэкономическая деятельность субъектов малого и среднего предпринимательства

5.1. Аймактар боюнча экспорттук операциялар

(АКШнын миң доллар)

Экспортные операции по территории

(тыс. долларов США)

	2013	2014	2015	2016	2017	
Кыргыз Республикасы¹	578 195,8	465 404,8	540 766,0	569 765,7	612 750,3	Кыргызская Республика¹
чакан ишканалар	457 039,1	323 853,7	261 613,0	272 928,7	350 993,9	малые предприятия
орто ишканалар	90 762,8	106 365,8	54 195,4	74 929,1	57 819,8	средние предприятия
жеке ишкерлер ²	25 342,5	25 095,9	217 685,5	214 772,2	196 786,8	индивидуальные предприниматели ²
дыйкан (фермер) чарбалары	5 051,4	10 089,3	7 272,1	7 135,7	7 149,8	крестьянские (фермерские) хозяйства
Баткен облусу	2 955,5	3 264,3	1 387,3	1 448,7	3 848,3	Баткенская область
чакан ишканалар	1 286,5	1 447,4	482,7	488,3	1 562,9	малые предприятия
орто ишканалар	1 112,1	1 641,2	511,6	665,1	892,6	средние предприятия
жеке ишкерлер	556,9	147,0	393,0	295,3	1 392,3	индивидуальные предприниматели
дыйкан (фермер) чарбалары	0,0	28,7	0,0	0,0	0,6	крестьянские (фермерские) хозяйства
Жалал-Абад облусу	24 742,3	25 292,9	22 745,1	17 143,4	32 076,6	Джалал-Абадская область
чакан ишканалар	16 563,6	20 442,6	17 302,9	14 060,7	24 500,0	малые предприятия
орто ишканалар	1 512,1	341,6	2 676,6	1 419,7	4 226,6	средние предприятия
жеке ишкерлер	5 218,4	2 776,0	1 466,3	1 460,9	3 350,0	индивидуальные предприниматели
дыйкан (фермер) чарбалары	1 448,3	1 732,7	1 299,3	202,0	0,0	крестьянские (фермерские) хозяйства
Ысык-Көл облусу	2 887,1	2 263,8	852,0	1 903,8	3 018,8	Иссык-Кульская область
чакан ишканалар	1 115,5	1 568,8	56,3	76,7	880,9	малые предприятия
орто ишканалар	1 727,5	637,1	498,6	1 531,7	1 888,8	средние предприятия
жеке ишкерлер	44,1	57,9	279,9	295,4	249,1	индивидуальные предприниматели
дыйкан (фермер) чарбалары	0,0	0,0	17,3	0,0	0,0	крестьянские (фермерские) хозяйства
Нарын облусу	382,9	719,5	2 534,6	4 927,3	1 127,6	Нарынская область
чакан ишканалар	345,3	606,3	2 318,4	2 134,4	777,4	малые предприятия
орто ишканалар	0,0	0,0	2,7	2 626,6	332,1	средние предприятия
жеке ишкерлер	37,5	93,7	31,8	166,3	18,1	индивидуальные предприниматели
дыйкан (фермер) чарбалары	0,0	19,5	181,7	0,0	0,0	крестьянские (фермерские) хозяйства

*(уландысы)**(продолжение)*

	2013	2014	2015	2016	2017	
Ош облусу	16 354,2	22 099,7	18 521,0	21 016,2	18 618,7	Ошская область
чакан ишканалар	8 696,4	7 292,9	5 704,8	4 833,2	4 573,1	малые предприятия
орто ишканалар	2 235,6	6 921,2	6 827,6	8 372,2	4 911,5	средние предприятия
жеке ишкерлер	2 156,4	1 917,0	649,4	939,2	2 628,0	индивидуальные предприниматели
дыйкан (фермер) чарбалары	3 265,8	5 968,7	5 339,2	6 871,6	6 506,0	крестьянские (фермерские) хозяйства
Талас облусу	53 902,5	44 644,0	34 047,5	48 307,3	40 140,5	Таласская область
чакан ишканалар	44 894,5	25 785,6	17 459,1	26 015,6	29 714,1	малые предприятия
орто ишканалар	2 019,1	4 637,5	5 299,4	18 128,9	7 430,8	средние предприятия
жеке ишкерлер	6 987,0	12 268,6	11 288,5	4 144,7	2 995,1	индивидуальные предприниматели
дыйкан (фермер) чарбалары	2,0	1 952,3	0,5	18,1	0,5	крестьянские (фермерские) хозяйства
Чүй облусу	37 811,3	44 066,2	54 997,8	27 960,1	61 938,0	Чуйская область
чакан ишканалар	22 015,3	26 469,7	33 300,9	8 789,7	50 225,5	малые предприятия
орто ишканалар	10 491,7	14 967,7	14 303,4	18 511,4	9 615,6	средние предприятия
жеке ишкерлер	4 969,0	2 268,9	6 961,6	620,2	1 454,2	индивидуальные предприниматели
дыйкан (фермер) чарбалары	335,3	359,9	431,9	38,8	642,7	крестьянские (фермерские) хозяйства
Бишкек ш.	402 713,2	299 634,6	210 287,1	240 734,2	256 620,8	г.Бишкек
чакан ишканалар	326 605,4	217 825,7	182 159,7	212 551,9	224 428,7	малые предприятия
орто ишканалар	71 410,7	77 158,5	24 056,1	23 608,4	27 186,5	средние предприятия
жеке ишкерлер	4 697,1	4 622,9	4 071,3	4 568,8	5 005,6	индивидуальные предприниматели
дыйкан (фермер) чарбалары	-	27,5	0,0	5,1	0,0	крестьянские (фермерские) хозяйства
Ош ш.	36 446,8	23 419,6	4 448,0	5 011,4	16 351,6	г.Ош
чакан ишканалар	35 516,7	22 414,8	2 828,1	3 978,1	14 331,4	малые предприятия
орто ишканалар	254,0	60,9	19,5	65,1	1 335,2	средние предприятия
жеке ишкерлер	676,1	944,0	1 598,1	968,1	685,0	индивидуальные предприниматели
дыйкан (фермер) чарбалары	0,0	0,0	2,3	0,0	0,0	крестьянские (фермерские) хозяйства

¹ Мында жана мындан ары бөлүм боюнча жалпы экспорттук-импорттук операцияларынын көлөмдөрүнө жеке жактардын, аймактарга бөлүштүрүлбөгөн, жөнөтүлгөн товарлары кошулган.

Здесь и далее по разделу в общие объемы экспортно-импортных операций включены товары, поставляемые физическими лицами, которые не распределены по регионам

² Мында жана мындан ары 2015-2017-жж. маалыматта жеке жактар тарабынан экспорттолгон товарлар эсепке алынган

Здесь и далее в 2015-2017гг. данные с учетом экспорта товаров физическими лицами.

5.2. Аймактар боюнча экспорттук операциялар

(республиканын, облустардын экспорттун жалпы көлөмүнө карата пайыз менен)

Экспортные операции по территории

(в процентах к общему объему экспорт в республике, области и)

	2013	2014	2015	2016	2017	
Кыргыз Республикасы¹	28,8	24,7	36,5	36,2	34,7	Кыргызская Республика¹
чакан ишканалар	22,8	17,2	17,6	17,3	19,9	малые предприятия
орто ишканалар	4,5	5,6	3,7	4,8	3,3	средние предприятия
жеке ишкерлер ²	1,3	1,3	14,7	13,7	11,2	индивидуальные предприниматели ²
дыйкан (фермер) чарбалары	0,3	0,5	0,5	0,5	0,4	крестьянские (фермерские) хозяйства
Баткен облусу	7,2	20,6	17,0	17,1	32,2	Баткенская область
чакан ишканалар	3,1	9,1	5,9	5,8	13,1	малые предприятия
орто ишканалар	2,7	10,3	6,3	7,8	7,5	средние предприятия
жеке ишкерлер	1,3	0,9	4,8	3,5	11,6	индивидуальные предприниматели
дыйкан (фермер) чарбалары	0,0	0,2	0,0	0,0	0,0	крестьянские (фермерские) хозяйства
Жалал-Абад облусу	28,1	23,8	27,8	13,9	20,4	Джалал-Абадская область
чакан ишканалар	18,8	19,2	21,2	11,4	15,6	малые предприятия
орто ишканалар	1,7	0,3	3,3	1,2	2,7	средние предприятия
жеке ишкерлер	5,9	2,6	1,8	1,2	2,1	индивидуальные предприниматели
дыйкан (фермер) чарбалары	1,6	1,6	1,6	0,2	0,0	крестьянские (фермерские) хозяйства
Ысык-Көл облусу	19,1	8,4	3,2	13,6	11,9	Иссык-Кульская область
чакан ишканалар	7,4	5,8	0,2	0,5	3,5	малые предприятия
орто ишканалар	11,4	2,4	1,9	11,0	7,5	средние предприятия
жеке ишкерлер	0,3	0,2	1,0	2,1	1,0	индивидуальные предприниматели
дыйкан (фермер) чарбалары	0,0	0,0	0,1	0,0	0,0	крестьянские (фермерские) хозяйства
Нарын облусу	100,0	96,1	66,2	94,0	79,9	Нарынская область
чакан ишканалар	90,2	81,0	60,6	40,7	55,1	малые предприятия
орто ишканалар	0,0	0,0	0,1	50,1	23,5	средние предприятия
жеке ишкерлер	9,8	12,5	0,8	3,2	1,3	индивидуальные предприниматели
дыйкан (фермер) чарбалары	0,0	2,6	4,7	0,0	0,0	крестьянские (фермерские) хозяйства

*(уландысы)**(продолжение)*

	2013	2014	2015	2016	2017	
Ош облусу	84,8	92,6	58,7	83,6	75,1	Ошская область
чакан ишканалар	45,1	30,6	18,1	19,2	18,4	малые предприятия
орто ишканалар	11,6	29,0	21,6	33,3	19,8	средние предприятия
жеке ишкерлер	11,2	8,0	2,1	3,7	10,6	индивидуальные предприниматели
дыйкан (фермер) чарбалары	16,9	25,0	16,9	27,3	26,2	крестьянские (фермерские) хозяйства
Талас облусу	96,2	96,6	97,1	99,7	99,7	Таласская область
чакан ишканалар	80,1	55,8	49,8	53,7	73,8	малые предприятия
орто ишканалар	3,6	10,0	15,1	37,4	18,5	средние предприятия
жеке ишкерлер	12,5	26,5	32,2	8,6	7,4	индивидуальные предприниматели
дыйкан (фермер) чарбалары	0,0	4,2	0,0	0,0	0,0	крестьянские (фермерские) хозяйства
Чүй облусу	32,1	27,6	45,8	27,1	44,1	Чуйская область
чакан ишканалар	18,7	16,6	27,8	8,5	35,8	малые предприятия
орто ишканалар	8,9	9,4	11,9	18,0	6,9	средние предприятия
жеке ишкерлер	4,2	1,4	5,8	0,6	1,0	индивидуальные предприниматели
дыйкан (фермер) чарбалары	0,3	0,2	0,4	0,0	0,5	крестьянские (фермерские) хозяйства
Бишкек ш.	31,1	25,8	21,8	23,6	22,5	г.Бишкек
чакан ишканалар	25,2	18,8	18,9	20,8	19,7	малые предприятия
орто ишканалар	5,5	6,6	2,5	2,3	2,4	средние предприятия
жеке ишкерлер	0,4	0,4	0,4	0,4	0,4	индивидуальные предприниматели
дыйкан (фермер) чарбалары	0,0	0,0	0,0	0,0	0,0	крестьянские (фермерские) хозяйства
Ош ш.	65,1	54,7	20,7	20,5	38,6	г.Ош
чакан ишканалар	63,4	52,3	13,2	16,3	33,9	малые предприятия
орто ишканалар	0,5	0,1	0,1	0,3	3,2	средние предприятия
жеке ишкерлер	1,2	2,2	7,4	4,0	1,6	индивидуальные предприниматели
дыйкан (фермер) чарбалары	0,0	0,0	0,0	0,0	0,0	крестьянские (фермерские) хозяйства

5.3. Аймактар боюнча импорттук операциялар

(АКШнын миң доллар)

Импортные операции по территории

(тыс. долларов США)

	2013	2014	2015	2016	2017	
Кыргыз Республикасы¹	3 117 919,6	3 053 832,5	2 503 122,1	2 376 615,6	2 877 926,5	Кыргызская Республика¹
чакан ишканалар	1 736 303,1	1 663 784,6	1 357 610,3	1 431 253,5	1 813 966,0	малые предприятия
орто ишканалар	478 286,0	508 609,9	435 850,1	367 519,9	447 006,5	средние предприятия
жеке ишкерлер ²	892 505,9	874 388,3	699 231,4	572 991,4	610 188,7	индивидуальные предприниматели ²
дыйкан (фермер) чарбалары	10 824,6	7 049,7	10 430,4	4 850,8	6 765,3	крестьянские (фермерские) хозяйства
Баткен облусу	19 834,5	13 735,4	10 702,7	8 311,5	39 387,1	Баткенская область
чакан ишканалар	16 318,8	10 147,2	5 998,7	1 433,1	25 093,7	малые предприятия
орто ишканалар	445,7	577,5	499,8	2 734,4	806,1	средние предприятия
жеке ишкерлер	3 070,0	2 839,0	4 062,4	3 974,2	12 889,3	индивидуальные предприниматели
дыйкан (фермер) чарбалары	-	171,7	141,8	169,8	598,0	крестьянские (фермерские) хозяйства
Жалал-Абад облусу	36 025,3	40 183,0	78 950,7	31 627,8	26 132,7	Джалал-Абадская область
чакан ишканалар	7 640,4	24 090,2	66 950,7	18 713,3	20 276,0	малые предприятия
орто ишканалар	24 063,5	13 352,1	8 296,6	9 913,1	2 892,3	средние предприятия
жеке ишкерлер	4 206,3	2 617,7	2 970,8	2 830,0	2 730,2	индивидуальные предприниматели
дыйкан (фермер) чарбалары	115,1	123,0	732,6	171,4	234,3	крестьянские (фермерские) хозяйства
Ысык-Көл облусу	11 251,5	12 736,5	16 049,4	8 238,6	9 953,9	Иссык-Кульская область
чакан ишканалар	8 648,8	10 854,6	2 798,5	1 906,5	7 442,1	малые предприятия
орто ишканалар	1 269,6	499,5	4 479,9	5 311,0	1 163,9	средние предприятия
жеке ишкерлер	1 306,4	1 033,1	8 032,6	995,2	1 202,9	индивидуальные предприниматели
дыйкан (фермер) чарбалары	26,7	349,3	738,3	25,9	145,0	крестьянские (фермерские) хозяйства
Нарын облусу	5 551,9	6 690,7	8 726,1	4 716,3	4 003,6	Нарынская область
чакан ишканалар	3 395,3	3 555,1	3 258,4	685,8	744,2	малые предприятия
орто ишканалар	1 287,0	1 228,6	2 556,1	3 451,9	2 381,0	средние предприятия
жеке ишкерлер	822,5	1 777,3	2 563,5	535,7	835,9	индивидуальные предприниматели
дыйкан (фермер) чарбалары	47,0	129,8	348,2	42,9	42,6	крестьянские (фермерские) хозяйства

*(уландысы)**(продолжение)*

	2013	2014	2015	2016	2017	
Ош облусу	186 315,7	181 612,4	113 668,6	135 806,6	195 224,2	Ошская область
чакан ишканалар	142 571,0	150 334,8	83 302,9	114 210,5	156 237,0	малые предприятия
орто ишканалар	1 279,5	563,9	3 591,0	2 238,3	4 598,2	средние предприятия
жеке ишкерлер	42 294,1	30 262,1	25 309,1	18 375,3	32 264,2	индивидуальные предприниматели
дыйкан (фермер) чарбалары	171,1	451,6	1 465,5	982,5	2 124,8	крестьянские (фермерские) хозяйства
Талас облусу	2 388,7	3 983,3	26 832,9	22 915,2	1 770,7	Таласская область
чакан ишканалар	1 849,2	2 956,0	12 192,2	21 533,7	956,6	малые предприятия
орто ишканалар	305,1	44,0	100,7	66,2	158,7	средние предприятия
жеке ишкерлер	40,4	355,6	14 032,1	561,9	482,5	индивидуальные предприниматели
дыйкан (фермер) чарбалары	193,9	627,8	507,9	753,3	172,9	крестьянские (фермерские) хозяйства
Чүй облусу	285 552,5	205 299,2	237 410,9	275 259,6	321 936,7	Чуйская область
чакан ишканалар	228 095,0	111 229,0	144 798,1	227 705,4	274 616,2	малые предприятия
орто ишканалар	22 242,0	70 518,0	47 421,1	24 703,0	33 063,4	средние предприятия
жеке ишкерлер	24 964,3	18 799,5	38 923,5	20 151,7	10 920,6	индивидуальные предприниматели
дыйкан (фермер) чарбалары	10 251,3	4 752,7	6 268,2	2 699,5	3 336,4	крестьянские (фермерские) хозяйства
Бишкек ш.	1 649 149,7	1 653 416,1	1 371 438,0	1 422 311,9	1 569 233,9	г.Бишкек
чакан ишканалар	1 150 330,5	1 159 036,4	946 408,4	956 983,7	1 179 655,7	малые предприятия
орто ишканалар	422 896,6	417 759,1	355 489,9	311 485,4	352 259,4	средние предприятия
жеке ишкерлер	75 903,2	76 182,1	69 348,7	153 837,2	37 207,5	индивидуальные предприниматели
дыйкан (фермер) чарбалары	19,4	438,5	191,0	5,6	111,3	крестьянские (фермерские) хозяйства
Ош ш.	190 667,2	203 740,6	117 235,4	121 778,3	211 256,8	г.Ош
чакан ишканалар	177 454,2	191 581,4	91 902,3	88 081,3	148 944,5	малые предприятия
орто ишканалар	4 497,1	4 067,3	13 415,1	7 616,6	49 683,5	средние предприятия
жеке ишкерлер	8 716,0	8 086,4	11 881,2	26 080,3	12 628,7	индивидуальные предприниматели
дыйкан (фермер) чарбалары	0,0	5,4	36,8	0,0	0,0	крестьянские (фермерские) хозяйства

5.4. Аймактар боюнча импорттук операциялар

(республиканын, облустардын экспорттун жалпы колумуно карата пайыз менен)

Импортные операции по территории

(в процентах к общему объему экспорт в республике, области)

	2013	2014	2015	2016	2017	
Кыргыз Республикасы¹	52,1	53,3	60,3	59,4	64,0	Кыргызская Республика¹
чакан ишканалар	29,0	29,0	32,7	35,8	40,4	малые предприятия
орто ишканалар	8,0	8,9	10,5	9,2	9,9	средние предприятия
жеке ишкерлер ²	14,9	15,2	16,8	14,3	13,6	индивидуальные предприниматели ²
дыйкан (фермер) чарбалары	0,2	0,1	0,3	0,1	0,2	крестьянские (фермерские) хозяйства
Баткен облусу	48,1	63,6	60,7	65,8	89,1	Баткенская область
чакан ишканалар	39,5	47,0	34,0	11,3	56,8	малые предприятия
орто ишканалар	1,1	2,7	2,8	21,6	1,8	средние предприятия
жеке ишкерлер	7,4	13,2	23,1	31,5	29,2	индивидуальные предприниматели
дыйкан (фермер) чарбалары	-	0,8	0,8	1,3	1,4	крестьянские (фермерские) хозяйства
Жалал-Абад облусу	44,7	43,6	59,4	50,9	46,8	Джалал-Абадская область
чакан ишканалар	9,5	26,1	50,4	30,1	36,3	малые предприятия
орто ишканалар	29,8	14,5	6,2	16,0	5,2	средние предприятия
жеке ишкерлер	5,2	2,8	2,2	4,6	4,9	индивидуальные предприниматели
дыйкан (фермер) чарбалары	0,1	0,1	0,6	0,3	0,4	крестьянские (фермерские) хозяйства
Ысык-Көл облусу	3,1	4,2	8,2	4,6	5,4	Иссык-Кульская область
чакан ишканалар	2,4	3,5	1,4	1,1	4,1	малые предприятия
орто ишканалар	0,4	0,2	2,3	3,0	0,6	средние предприятия
жеке ишкерлер	0,4	0,3	4,1	0,6	0,7	индивидуальные предприниматели
дыйкан (фермер) чарбалары	0,0	0,1	0,4	0,0	0,1	крестьянские (фермерские) хозяйства
Нарын облусу	82,0	55,6	52,7	45,8	87,0	Нарынская область
чакан ишканалар	50,1	29,5	19,7	6,7	16,2	малые предприятия
орто ишканалар	19,0	10,2	15,5	33,5	51,7	средние предприятия
жеке ишкерлер	12,1	14,8	15,5	5,2	18,2	индивидуальные предприниматели
дыйкан (фермер) чарбалары	0,7	1,1	2,1	0,4	0,9	крестьянские (фермерские) хозяйства

*(уландысы)**(продолжение)*

	2013	2014	2015	2016	2017	
Ош облусу	98,3	97,2	96,5	99,3	96,9	Ошская область
чакан ишканалар	75,2	80,5	70,7	83,5	77,6	малые предприятия
орто ишканалар	0,7	0,3	3,0	1,6	2,3	средние предприятия
жеке ишкерлер	22,3	16,2	21,5	13,4	16,0	индивидуальные предприниматели
дыйкан (фермер) чарбалары	0,1	0,2	1,2	0,7	1,1	крестьянские (фермерские) хозяйства
Талас облусу	99,9	98,9	99,9	100,0	95,2	Таласская область
чакан ишканалар	77,3	73,4	45,4	94,0	51,4	малые предприятия
орто ишканалар	12,8	1,1	0,4	0,3	8,5	средние предприятия
жеке ишкерлер	1,7	8,8	52,2	2,5	25,9	индивидуальные предприниматели
дыйкан (фермер) чарбалары	8,1	15,6	1,9	3,3	9,3	крестьянские (фермерские) хозяйства
Чүй облусу	61,0	44,4	57,9	62,2	68,7	Чуйская область
чакан ишканалар	48,7	24,1	35,3	51,4	58,6	малые предприятия
орто ишканалар	4,7	15,3	11,6	5,6	7,1	средние предприятия
жеке ишкерлер	5,3	4,1	9,5	4,6	2,3	индивидуальные предприниматели
дыйкан (фермер) чарбалары	2,2	1,0	1,5	0,6	0,7	крестьянские (фермерские) хозяйства
Бишкек ш.	47,4	51,0	53,1	53,7	56,1	г.Бишкек
чакан ишканалар	33,1	35,8	36,6	36,1	42,2	малые предприятия
орто ишканалар	12,2	12,9	13,8	11,8	12,6	средние предприятия
жеке ишкерлер	2,2	2,4	2,7	5,8	1,3	индивидуальные предприниматели
дыйкан (фермер) чарбалары	0,0	0,0	0,0	0,0	0,0	крестьянские (фермерские) хозяйства
Ош ш.	75,3	87,0	80,8	87,0	88,7	г.Ош
чакан ишканалар	70,1	81,8	63,3	62,9	62,5	малые предприятия
орто ишканалар	1,8	1,7	9,2	5,4	20,9	средние предприятия
жеке ишкерлер	3,4	3,5	8,2	18,6	5,3	индивидуальные предприниматели
дыйкан (фермер) чарбалары	0,0	0,0	0,0	0,0	0,0	крестьянские (фермерские) хозяйства

5.5. Өлкөлөр боюнча экспорттун көлөмү

(АКШнын миң доллар)

Объем экспорта по странам

(Т ы с. долларов США)

	2013	2014	2015	2016	2017	
Чакан ишканалар - Малые предприятия						
Бардыгы	457 039,1	323 853,7	261 613,0	272 928,7	350 993,9	Всего
КМШ өлкөрү	319 788,4	243 014,4	191 411,0	188 766,4	234 774,8	Страны СНГ
Азербайжан	955,2	497,8	1 273,1	186,5	140,6	Азербайджан
Беларусь	161,2	322,0	1 619,0	79,3	230,4	Беларусь
Казакстан	114 023,9	115 430,3	88 136,1	11 369,5	21 653,3	Казакстан
Россия	50 772,8	37 762,2	21 826,4	58 014,5	106 413,4	Россия
Тажикстан	12 069,5	5 755,4	2 651,2	4 723,6	6 964,2	Таджикистан
Өзбекстан	140 247,4	79 390,8	72 237,7	111 810,6	98 181,6	Узбекистан
Украина	1 048,9	408,4	1 452,6	234,8	279,9	Украина
КМШдан тышкаркы өлкөлөр	137 250,7	80 839,3	70 202,0	84 162,3	116 219,1	Страны вне СНГ
Ооганстан	6 514,9	4 662,6	385,6	475,3	53,6	Афганистан
Бельгия	7 931,3	1254,0	37,3	44,9	68,5	Бельгия
Болгария	8 294,8	4 778,3	3 998,6	3 342,1	2 954,2	Болгария
Германия	2 157,9	533,3	1 743,5	2 712,1	2 289,4	Германия
Иран	5 015,7	4 696,4	2 643,9	7 135,2	8 444,8	Иран
Италия	145,6	5,7	2,9	1,9	4,0	Италия
Кытай	17 220,6	8 314,4	20 395,3	35 289,7	44 103,8	Китай
Латвия	861,5	3 376,9	716,0	1 340,3	2 377,8	Латвия
Бириккен Араб Эмираттары	5 249,9	201,6	1 186,4	1 449,4	155,3	Объединенные Арабские Эмираты
Румыния	295,6	472,5	372,2	147,4	294,0	Румыния
Америка Кошмо Штаттары	2 336,9	215,7	265,7	132,8	323,8	Соединенные Штаты Америки
Бириккен Падышалыгы (Улуу Британия)	355,5	412,4	62,6	6,9	2 126,9	Соединенное Королевство (Велико-британия)
Түркия	63 710,4	39 426,0	24 517,4	21 285,3	21 734,6	Турция
Орто ишканалар - Средние предприятия						
Бардыгы	90 762,8	106 365,8	54 195,4	74 929,1	57 819,8	Всего
КМШ өлкөрү	81 577,2	89 002,9	41 240,9	44 489,0	34 012,9	Страны СНГ
Азербайжан	69,3	48,5	388,2	153,9	236,3	Азербайджан
Казакстан	64 791,3	70 162,1	20 885,3	15 985,1	10 220,3	Казакстан
Россия	7 918,7	12 022,4	8 638,5	18 869,1	12 247,4	Россия
Тажикстан	6 548,5	3 453,8	3 325,5	3 403,1	4 740,9	Таджикистан
Өзбекстан	1 452,7	2 520,9	7 058,8	3 093,1	5 379,9	Узбекистан
Украина	565,2	495,8	708,0	2 260,1	925,8	Украина
КМШдан тышкаркы өлкөлөр	9 185,6	17 362,9	12 954,5	30 440,1	23 806,9	Страны вне СНГ
Ооганстан	1 168,6	1 787,0	51,6	39,3	118,7	Афганистан
Германия	6,2	0,2	14,2	4 891,9	663,3	Германия
Кытай	1 547,4	200,4	1 700,0	1 283,7	9 220,4	Китай

	2013	2014	2015	2016	2017	
Латвия	81,0	1,6	452,1	2,5	67,5	Латвия
Монголия	1 537,4	2 056,0	737,1	244,6	-	Монголия
Нидерланды	78,7	102,1	65,1	65,3	45,2	Нидерланды
Пакистан	1 587,5	0,0	0,0	0,0	0,9	Пакистан
Польша	9,5	2,1	0,0	126,1	32,6	Польша
Австрия	-	0,3	2,0	0,4	1 263,8	Австрия
Швейцария	4,3	-	1,8	1,3	-	Швейцария
Америка						Соединенные
Кошмо						Штаты
Штаттары	207,3	27,5	0,0	4,8	0,2	Америки
Түркия	789,7	9 504,9	6 732,0	18 887,5	9 514,2	Турция
Чехия						Чешская
Республикасы	-	2,7	0,0	0,1	1,3	Республика

Жеке ишкерлер - Индивидуальные предприниматели

Бардыгы	25 342,5	25 095,9	217 685,5	214 772,2	196 786,8	Всего
КМШ өлкөрү	8 920,7	5 199,2	182 692,5	200 444,9	184 209,8	Страны СНГ
Беларусь	41,0	0,0	687,7	2 315,1	1 525,9	Беларусь
Казакстан	3 303,7	2 136,1	69 927,0	115 168,4	75 650,3	Казакстан
Россия	1 739,7	1 166,4	81 391,8	79 927,4	102 435,3	Россия
Тажикстан	3 083,8	96,5	11 392,8	573,2	717,8	Таджикистан
Түркмөнстан	59,0	184,0	204,2	137,1	70,5	Туркменистан
Өзбекстан	505,9	1 514,7	19 022,6	2 223,7	3 636,9	Узбекистан
КМШдан тышкары өлкөлөр	16 421,8	19 896,7	34 992,0	14 327,3	12 577,0	Страны вне СНГ
Ооганстан	1 015,2	141,6	481,8	678,7	958,3	Афганистан
Германия	1 919,6	1 943,2	1 748,4	1 026,5	955,6	Германия
Грузия	589,3	1 211,0	775,4	608,4	432,2	Грузия
Иран	794,9	1 185,4	657,1	357,5	2 872,1	Иран
Кытай	2 189,8	2 104,6	1 490,6	981,9	1 883,2	Китай
Түркия	5 733,0	9 262,3	9 139,4	3 418,8	2 110,2	Турция

Дыйкан (фермер) чарбалары - Крестьянские (фермерские) хозяйства

Бардыгы	5 051,4	10 089,3	7 272,1	7 135,7	7 149,8	Всего
КМШ өлкөрү	4 964,0	7 590,7	6 781,4	5 143,1	5 486,1	Страны СНГ
Беларусь	-	-	326,8	-	-	Беларусь
Казакстан	237,5	227,6	120,4	4,7	11,8	Казакстан
Россия	4 594,3	7 276,1	5 860,0	4 161,3	5 064,7	Россия
КМШдан тышкары өлкөлөр	87,4	2 498,6	490,7	1 992,6	1 663,7	Страны вне СНГ
Кытай	-	6,0	2,3	43,8	543,8	Китай
Түркия	0,0	2 015,4	46,0	1 763,8	481,6	Турция
Бириккен Араб Эмираттары	86,8	428,1	0,0	0,0	-	Объединенные Арабские Эмираты

5.6. Өлкөлөр боюнча экспорттун түзүмү

(жыйынтыкка карата пайыз менен)

Структура экспорта по странам

(в процент ах к и т огу)

	2013	2014	2015	2016	2017	
Чакан ишканалар - Малые предприятия						
Бардыгы	100	100	100	100	100	Всего
КМШ өлкөрү	70,0	75,0	73,2	69,2	66,9	Страны СНГ
Азербайжан	0,2	0,2	0,5	0,1	0,0	Азербайджан
Беларусь	0,0	0,1	0,6	0,0	0,1	Беларусь
Казакстан	24,9	35,6	33,7	4,2	6,2	Казахстан
Россия	11,1	11,7	8,3	21,3	30,3	Россия
Тажикстан	2,6	1,8	1,0	1,7	2,0	Таджикистан
Өзбекстан	30,7	24,5	27,6	41,0	28,0	Узбекистан
Украина	0,2	0,1	0,6	0,1	0,1	Украина
КМШдан тышкары						Страны вне
өлкөлөр	30,0	25,0	26,8	30,8	33,1	СНГ
Ооганстан	1,4	1,4	0,1	0,2	0,0	Афганистан
Бельгия	1,7	0,4	0,0	0,0	0,0	Бельгия
Болгария	1,8	1,5	1,5	1,2	0,8	Болгария
Германия	0,5	0,2	0,7	1,0	0,7	Германия
Иран	1,1	1,5	1,0	2,6	2,4	Иран
Италия	0,0	0,0	0,0	0,0	0,0	Италия
Кытай	3,8	2,6	7,8	12,9	12,6	Китай
Латвия	0,2	1,0	0,3	0,5	0,7	Латвия
Бириккен						Объединенные
Араб						Арабские
Эмираттары	1,1	0,1	0,5	0,5	0,0	Эмираты
Румыния	0,1	0,1	0,1	0,1	0,1	Румыния
Америка						Соединенные
Кошмо						Штаты
Штаттары	0,5	0,1	0,1	0,0	0,1	Америки
Бириккен						Соединенное
Падышалыгы						Королевство
(Улуу						(Велико-
Британия)	0,1	0,1	0,0	0,0	0,6	британия)
Түркия	13,9	12,2	9,4	7,8	6,2	Турция
Орто ишканалар - Средние предприятия						
Бардыгы	100	100	100	100	100	Всего
КМШ өлкөрү	89,9	83,7	76,1	59,4	58,8	Страны СНГ
Азербайжан	0,1	0,0	0,7	0,2	0,4	Азербайджан
Казакстан	71,4	66,0	38,5	21,3	17,7	Казахстан
Россия	8,7	11,3	15,9	25,2	21,2	Россия
Тажикстан	7,2	3,2	6,1	4,5	8,2	Таджикистан
Өзбекстан	1,6	2,4	13,0	4,1	9,3	Узбекистан
Украина	0,6	0,5	1,3	3,0	1,6	Украина
КМШдан тышкары						Страны вне
өлкөлөр	10,1	16,3	23,9	40,6	41,2	СНГ
Ооганстан	1,3	1,7	-	0,1	0,2	Афганистан
Германия	0,0	0,0	-	-	1,1	Германия
Кытай	1,7	0,2	3,1	1,7	15,9	Китай

	2013	2014	2015	2016	2017	
Латвия	0,1	0,0	-	-	0,1	Латвия
Монголия	1,7	1,9	1,4	0,3	0,0	Монголия
Нидерланды	0,1	0,1	0,1	0,1	0,1	Нидерланды
Пакистан	1,7	0,0	0,0	0,0	0,0	Пакистан
Польша	0,0	0,0	0,0	0,2	0,1	Польша
Австрия	-	0,0	0,0	0,0	2,2	Австрия
Швейцария	0,0	-	0,0	0,0	-	Швейцария
Америка Кошмо						Соединенные Штаты
Штаттары	0,2	0,0	0,0	0,0	0,0	Америци
Түркия	0,9	8,9	12,4	25,2	16,5	Турция
Чехия						Чешская
Республикасы	0,0	0,0	0,0	0,0	0,0	Республика

Жеке ишкерлер - Индивидуальные предприниматели

Бардыгы	100	100	100	100	100	Всего
КМШ өлкөрү	35,2	20,7	83,9	93,3	93,6	Страны СНГ
Беларусь	0,2	0,0	0,3	1,1	0,8	Беларусь
Казакстан	13,0	8,5	32,1	53,6	38,4	Казакстан
Россия	6,9	4,6	37,4	37,2	52,1	Россия
Тажикстан	12,2	0,4	5,2	0,3	0,4	Таджикистан
Түркмөнстан	0,2	0,7	0,1	0,1	0,0	Туркменистан
Өзбекстан	2,0	6,0	8,7	1,0	1,8	Узбекистан
КМШдан тышкаркы өлкөлөр	64,8	79,3	16,1	6,7	6,4	Страны вне СНГ
Ооганстан	4,0	0,6	0,2	0,3	0,5	Афганистан
Германия	7,6	7,7	0,8	0,5	0,5	Германия
Грузия	2,3	4,8	0,4	0,3	0,2	Грузия
Иран	3,1	4,7	0,3	0,2	1,5	Иран
Кытай	8,6	8,4	0,7	0,5	1,0	Китай
Түркия	22,6	36,9	4,2	1,6	1,1	Турция

Дыйкан (фермер) чарбалары - Крестьянские (фермерские) хозяйства

Бардыгы	100	100	100	100	100	Всего
КМШ өлкөрү	98,3	75,2	93,3	72,1	76,7	Страны СНГ
Беларусь	-	0,0	4,5	-	-	Беларусь
Казакстан	4,7	2,3	1,7	0,1	0,2	Казакстан
Россия	91,0	72,1	80,6	58,3	70,8	Россия
КМШдан тышкаркы өлкөлөр	1,7	24,8	6,7	27,9	23,3	Страны вне СНГ
Кытай	0,0	0,1	0,0	0,6	7,6	Китай
Түркия	0,0	20,0	0,6	24,7	6,7	Турция
Бириккен Араб Эмираттары	1,7	4,2	-	-	-	Объединенные Арабские Эмираты

5.7. Өлкөлөр боюнча импорттун көлөмү

(АКШнын миң доллар)

Объем импорта по странам

(тыс. долларов США)

	2013	2014	2015	2016	2017	
Чакан ишканалар - Малые предприятия						
Бардыгы	1 736 303,1	1 663 784,6	1 357 610,3	1 431 253,5	1 813 966,0	Всего
КМШ өлкөрү	899 042,1	800 371,6	551 533,7	383 903,0	523 900,9	Страны СНГ
Азербайжан	5 708,4	11 679,3	5 296,0	4 431,2	144,5	Азербайджан
Беларусь	80 763,9	66 462,7	41 489,4	29 561,1	20 293,7	Беларусь
Казакстан	150 076,5	144 055,5	140 689,8	122 444,9	127 107,1	Казакстан
Россия	531 645,9	459 023,2	291 227,3	169 925,2	266 596,1	Россия
Тажикстан	476,8	547,3	1 827,7	1 959,7	4 304,9	Таджикистан
Түркмөнстан	1 670,7	1 456,7	3 729,9	3 898,6	324,5	Туркменистан
Өзбекстан	46 249,8	68 035,4	25 419,2	42 992,1	94 412,4	Узбекистан
Украина	80 326,5	47 606,4	40 640,7	8 262,9	10 305,7	Украина
КМШдан тышкары өлкөлөр	837 260,0	863 412,0	806 076,6	1 047 350,5	1 290 065,1	Страны вне СНГ
Бельгия	3 744,2	2 806,1	1 411,5	1 365,7	1 983,4	Бельгия
Венгрия	4 283,9	5 205,5	921,9	1 122,4	522,1	Венгрия
Германия	44 377,3	34 553,3	19 794,1	23 794,1	13 801,6	Германия
Иран	8 385,0	6 466,4	2 412,0	2 585,7	3 201,0	Иран
Италия	9 965,4	10 269,7	9 505,5	9 284,8	9 090,2	Италия
Кытай	469 118,9	438 738,3	554 827,4	793 151,3	978 613,7	Китай
Корея						Республика
Республикасы	24 622,4	38 684,1	26 255,6	11 790,1	12 396,8	Корея
Литва	11 934,2	13 973,7	10 049,6	4 815,6	10 214,5	Литва
Латвия	8 588,3	5 450,9	4 217,4	2 290,6	2 625,5	Латвия
Бириккен Араб Эмираттары						Объединенные Арабские Эмираты
Польша	3 896,3	3 539,4	1 835,7	2 268,4	6 192,1	Польша
Америка Кошмо Штаттары	8 886,1	10 148,4	7 024,9	5 081,1	5 284,9	Соединенные Штаты Америки
Бириккен Падышалыгы (Улуу Британия)						Соединенное Королевство (Велико-британия)
Түркия	5 443,6	3 600,1	2 100,5	1 314,6	2 152,6	Турция
Франция	57 940,3	78 015,7	70 256,0	113 330,8	139 839,5	Франция
Финляндия	9 480,2	11 352,1	5 373,9	2 613,3	5 601,4	Финляндия
Япония	1 722,6	1 024,2	1 363,1	614,8	1 063,1	Япония
	5 463,0	9 847,9	3 808,7	3 886,4	9 437,4	
Орто ишканалар - Средние предприятия						
Бардыгы	478 286,0	508 609,9	435 850,1	367 519,9	447 006,5	Всего
КМШ өлкөрү	325 523,9	344 955,7	318 826,9	236 492,0	311 532,6	Страны СНГ
Беларусь	6 302,0	5 249,8	2 800,4	3 139,1	7 356,0	Беларусь
Казакстан	94 997,5	106 684,3	85 863,8	70 149,8	71 830,0	Казакстан
Россия	191 329,1	207 887,0	201 153,1	144 684,5	208 932,1	Россия
Тажикстан	7,9	161,7	49,3	29,2	775,2	Таджикистан
Өзбекстан	2 376,0	945,3	10 807,5	5 103,0	8 933,1	Узбекистан
Украина	29 784,5	23 402,0	17 944,2	12 325,0	13 365,4	Украина

	2013	2014	2015	2016	2017	
КМШдан тышкаркы өлкөлөр	152 762,1	163 654,2	117 023,2	131 027,9	135 473,9	Страны вне СНГ
Венгрия	4 283,9	4 973,9	1 657,1	862,2	714,8	Венгрия
Германия	16 695,5	17 608,7	9 083,4	5 000,5	17 147,4	Германия
Египет	6 947,8	7 597,2	6 493,4	2 365,3	6 250,8	Египет
Индия	2 991,8	2 535,2	3 509,8	3 881,4	3 475,8	Индия
Италия	1 446,3	4 344,4	2 194,7	4 920,3	4 560,0	Италия
Кытай	31 022,0	36 226,9	32 284,1	69 761,8	38 489,4	Китай
Корея						Республика Корея
Республикасы	15 167,7	13 645,6	6 265,6	1 286,3	4 394,6	Корея
Малайзия	3 933,0	1 752,9	1 391,4	1 249,5	1 306,1	Малайзия
Нидерланды	1 382,9	859,4	1 520,9	382,7	969,8	Нидерланды
Пакистан	2 334,8	1 188,6	1 497,7	1 089,9	1 972,4	Пакистан
Польша	8 896,1	7 651,6	2 960,5	1 903,9	2 518,5	Польша
Америка						Соединенные Штаты
Кошмо						Америци
Штаттары	1 689,3	4 302,0	2 838,4	2 687,3	1 328,6	Турция
Түркия	11 628,0	13 173,0	11 740,2	9 182,1	13 967,0	Финляндия
Финляндия	1 475,7	1 024,2	963,7	705,6	766,1	Франция
Франция	3 150,5	3 269,2	2 410,0	1 768,2	2 323,2	Швейцария
Швейцария	626,7	0,0	599,3	478,1	340,4	Шри-Ланка
Шри-Ланка	-	-	1 240,3	1 204,1	1 028,0	Япония
Япония	9 702,8	14 196,5	678,5	496,9	400,6	

Жеке ишкерлер - Индивидуальные предприниматели

Бардыгы	892 505,9	874 388,3	699 231,4	572 991,4	610 188,7	Всего
КМШ өлкөрү	96 904,9	86 427,4	329 412,9	429 266,0	461 830,1	Страны СНГ
Беларусь	2 678,8	2 422,2	2 108,8	9 258,8	71 889,0	Беларусь
Казакстан	19 313,7	15 264,7	74 803,5	67 260,2	115 943,8	Казакстан
Россия	57 184,8	51 312,5	234 863,5	330 736,5	224 139,8	Россия
Тажикстан	119,3	376,4	2 526,8	4 255,4	7 715,6	Таджикистан
Өзбекстан	12 238,1	13 897,5	11 690,3	14 823,0	39 848,9	Узбекистан
Украина	5 234,9	2 647,2	3 250,9	2 287,9	1 052,8	Украина
КМШдан тышкаркы өлкөлөр	795 601,0	787 960,9	369 818,5	143 725,4	148 358,6	Страны вне СНГ
Германия	106 028,0	93 179,6	21 390,6	4 475,1	6 451,4	Германия
Индия	1 788,0	2 513,3	2 378,9	2 344,3	3 137,1	Индия
Кытай	272 012,2	213 368,1	225 050,2	72 535,5	58 689,3	Китай
Корея						Республика Корея
Республикасы	49 305,1	28 857,7	10 002,7	4 719,7	6 443,4	Корея
Бириккен						Объединенные Арабские Эмираты
Араб						Эмираты
Эмираттары	427,0	386,1	718,6	720,6	837,1	Польша
Польша	5 096,9	5 131,2	3 690,4	2 144,1	3 314,3	Соединенные Штаты
Америка						Америци
Кошмо						Турция
Штаттары	22 482,8	39 772,2	4 993,2	440,4	328,6	Япония
Түркия	62 616,7	51 024,2	53 730,2	37 465,7	33 661,4	
Япония	212 583,2	301 650,7	20 353,7	2 502,1	3 196,0	

	2013	2014	2015	2016	2017	
Дыйкан (фермер) чарбалары - Крестьянские (фермерские) хозяйства						
Бардыгы	10 824,6	7 049,7	10 430,4	4 850,8	6 765,3	Всего
КМШ өлкөрү	6 988,0	1 292,1	799,5	1 275,3	2 234,0	Страны СНГ
Беларусь	39,9	47,1	0,5	-	-	Беларусь
Казакстан	241,8	811,8	110,0	624,4	667,5	Казакстан
Россия	3 967,2	385,7	544,9	59,5	365,4	Россия
Украина	22,0	18,7	17,8	28,2	492,2	Украина
Өзбекстан	2 717,2	22,2	90,7	490,5	680,0	Узбекистан
КМШдан тышкары өлкөлөр	3 836,6	5 757,6	9 630,9	3 575,5	4 531,3	Страны вне СНГ
Дания	25,0	217,7	247,4	-	7,2	Дания
Италия	100,9	94,5	68,7	95,2	108,9	Италия
Польша	0,7	84,9	97,9	24,8	81,6	Польша
Германия	1 271,9	2 080,8	1 468,8	517,3	401,5	Германия
Кытай	656,1	398,1	2 406,5	1 237,8	1 030,2	Китай
Литва	114,6	241,4	207,6	55,1	535,7	Литва
Нидерланды	211,7	838,1	2 491,4	74,0	91,6	Нидерланды
Түркия	199,0	174,0	1 229,6	994,9	1 247,1	Турция
Америка Кошмо Штаттары	2,9	18,3	23,2	19,8	19,8	Соединенные Штаты Америки
Франция	21,2	326,5	219,7	80,8	65,0	Франция
Швеция	1 043,1	751,6	440,9	-	56,5	Швеция
Япония	0,2	0,0	197,1	-	-	Япония

5.8. Өлкөлөр боюнча импорттун түзүмү

(жыйынтыкка карата пайыз менен)

Структура импорта по странам

(в процентах к итогу)

	2013	2014	2015	2016	2017	
Чакан ишканалар - Малые предприятия						
Бардыгы	100	100	100	100	100	Всего
КМШ өлкөрү	51,8	48,1	40,6	26,8	28,9	Страны СНГ
Азербайжан	0,3	0,7	-	-	0,0	Азербайджан
Беларусь	4,7	4,0	3,1	2,1	1,1	Беларусь
Казакстан	8,6	8,7	10,4	8,6	7,0	Казакстан
Россия	30,6	27,6	21,5	11,9	14,7	Россия
Тажикстан	0,0	0,0	0,1	0,1	0,2	Таджикистан
Түркмөнстан	0,1	0,1	0,3	0,3	0,0	Туркменистан
Өзбекстан	2,7	4,1	1,9	3,0	5,2	Узбекистан
Украина	4,6	2,9	3,0	0,6	0,6	Украина
КМШдан тышкаркы өлкөлөр	48,2	51,9	59,4	73,2	71,1	Страны вне СНГ
Бельгия	0,2	0,2	0,1	0,1	0,1	Бельгия
Венгрия	0,2	0,3	0,1	0,1	0,0	Венгрия
Германия	2,6	2,1	1,5	1,7	0,8	Германия
Иран	0,5	0,4	0,2	0,2	0,2	Иран
Италия	0,6	0,6	0,7	0,6	0,5	Италия
Кытай	27,0	26,4	40,9	55,4	53,9	Китай
Корея Республикасы	1,4	2,3	1,9	0,8	0,7	Корея Республика
Литва	0,7	0,8	0,7	0,3	0,6	Литва
Латвия	0,5	0,3	0,3	0,2	0,1	Латвия
Бириккен Араб Эмираттары	0,2	0,2	0,1	0,2	0,3	Объединенные Арабские Эмираты
Польша	0,5	0,6	0,5	0,4	0,0	Польша
Америка Кошмо Штаттары	3,5	4,5	1,4	0,3	0,4	Соединенные Штаты Америки
Бириккен Падышалыгы (Улуу Британия)	0,3	0,2	1,4	0,1	0,1	Соединенное Королевство (Велико-британия)
Түркия	3,3	4,7	5,2	7,9	7,7	Турция
Франция	0,5	0,7	0,4	0,2	0,3	Франция
Финляндия	0,1	0,1	0,1	0,0	0,1	Финляндия
Япония	0,3	0,6	0,3	0,3	0,5	Япония
Орто ишканалар - Средние предприятия						
Бардыгы	100	100	100	100	100	Всего
КМШ өлкөрү	68,1	67,8	73,2	64,3	69,7	Страны СНГ
Беларусь	1,3	1,0	0,6	0,9	1,6	Беларусь
Казакстан	19,9	21,0	19,7	19,1	16,1	Казакстан
Россия	40,0	40,9	46,2	39,4	46,7	Россия
Тажикстан	0,0	0,0	0,0	0,0	0,2	Таджикистан
Өзбекстан	0,5	0,2	2,5	1,4	2,0	Узбекистан
Украина	6,2	4,6	4,1	3,4	3,0	Украина

	2013	2014	2015	2016	2017	
КМШдан тышкаркы өлкөлөр	31,9	32,2	26,8	35,7	30,3	Страны вне СНГ
Венгрия	0,9	1,0	0,4	0,2	0,2	Венгрия
Германия	3,5	3,5	2,1	1,4	3,8	Германия
Египет	1,5	1,5	-	-	1,4	Египет
Индия	0,6	0,5	0,8	1,1	0,8	Индия
Италия	0,3	0,9	0,5	1,3	1,0	Италия
Кытай	6,5	7,1	7,4	19,0	8,6	Китай
Корея Республикасы	3,2	2,7	1,4	0,4	1,0	Корея Республикасы
Малайзия	0,8	0,3	0,3	0,3	0,3	Малайзия
Нидерланды	0,3	0,2	0,3	0,1	0,2	Нидерланды
Пакистан	0,5	0,2	-	-	0,4	Пакистан
Польша	1,9	1,5	0,7	0,5	0,6	Польша
Америка Кошмо Штаттары	0,4	0,8	0,7	0,7	0,3	Америка Кошмо Штаттары
Түркия	2,4	2,6	2,7	2,5	3,1	Түркия
Финляндия	0,3	0,2	0,2	0,2	0,2	Финляндия
Франция	0,7	0,6	0,6	0,5	0,5	Франция
Швейцария	0,1	0,0	-	0,1	0,1	Швейцария
Шри-Ланка	0,0	0,0	-	-	0,2	Шри-Ланка
Япония	2,0	2,8	0,2	0,1	0,1	Япония

Жеке ишкерлер - Индивидуальные предприниматели

Бардыгы	100	100	100	100	100	Всего
КМШ өлкөрү	10,9	9,9	47,1	74,9	75,7	Страны СНГ
Беларусь	0,3	0,3	0,3	1,6	11,8	Беларусь
Казакстан	2,2	1,7	10,7	11,7	19,0	Казакстан
Россия	6,4	5,9	33,6	57,7	36,7	Россия
Тажикстан	0,0	0,0	0,4	0,7	1,3	Таджикистан
Өзбекстан	1,4	1,6	1,7	2,6	6,5	Узбекистан
Украина	0,6	0,3	0,5	0,4	0,2	Украина
КМШдан тышкаркы өлкөлөр	89,1	90,1	52,9	25,1	24,3	Страны вне СНГ
Германия	11,9	10,7	3,1	0,8	1,1	Германия
Индия	0,2	0,3	0,3	0,4	0,5	Индия
Кытай	30,5	24,4	32,2	12,7	9,6	Китай
Корея Республикасы	5,5	3,3	1,4	0,8	1,1	Корея Республикасы
Бириккен Араб Эмираттары	0,0	0,0	0,1	0,1	0,1	Объединенные Арабские Эмираты
Польша	0,6	0,6	0,5	0,4	0,5	Польша
Америка Кошмо Штаттары	2,5	4,5	0,7	0,1	0,1	Америка Кошмо Штаттары
Түркия	7,0	5,8	7,7	6,5	5,5	Түркия
Япония	23,8	34,5	2,9	0,4	0,5	Япония

	2013	2014	2015	2016	2017	
Дыйкан (фермер) чарбалары - Крестьянские (фермерские) хозяйства						
Бардыгы	100	100	100	100	100	Всего
КМШ өлкөрү	64,6	18,3	7,7	26,3	33,0	Страны СНГ
Беларусь	0,4	0,7	0,0	-	-	Беларусь
Казакстан	2,2	11,5	1,1	12,9	9,9	Казакстан
Россия	36,6	5,5	5,2	1,2	5,4	Россия
Украина	25,1	0,3	0,2	0,6	7,3	Украина
Өзбекстан	0,2	0,3	0,9	10,1	10,1	Узбекистан
КМШдан тышкары өлкөлөр	35,4	81,7	92,3	73,7	67,0	Страны вне СНГ
Дания	0,2	3,1	2,4	-	0,1	Дания
Италия	0,9	1,3	0,7	2,0	1,6	Италия
Польша	0,0	1,2	0,9	0,5	1,2	Польша
Германия	11,8	29,5	14,1	10,7	5,9	Германия
Кытай	6,1	5,6	23,1	25,5	15,2	Китай
Литва	1,1	3,4	2,0	1,1	7,9	Литва
Нидерланды	2,0	11,9	23,9	1,5	1,4	Нидерланды
Түркия	1,8	2,5	11,8	20,5	18,4	Турция
Америка Кошмо Штаттары	0,0	0,3	0,2	0,4	0,3	Соединенные Штаты Америки
Франция	0,2	4,6	2,1	1,7	1,0	Франция
Швеция	9,6	10,7	4,2	-	0,8	Швеция
Япония	0,0	0,0	0,0	-	-	Япония

**5.9. Товарлардын айрым түрлөрүнүн
экспортунун көлөмү¹**

(АКШнын миң доллар)

**Объем экспорта отдельных
видов товаров¹**

(тыс. долларов США)

	2013	2014	2015	2016	2017	
Чакан ишканалар - Малые предприятия						
Жашылчалар	42 062,7	34 872,7	35 790,7	30 283,1	42 068,8	Овощи
Пахта буласы	12 174,5	9 446,4	6 969,8	7 435,5	12 174,5	Хлопковое волокно
Мунай	1 950,4	2 838,2	-	2 644,5	2 258,9	Нефть
Бензин	-	3 011,2	-	18,4	-	Бензин
Цемент, портландцемент	17,4	345,4	1,0	-	17,4	Цемент, портландцемент
Кийим-кечелер жана аларга тиешелүү буюмдар	48 829,5	45 766,5	32 870,4	7 184,9	48 821,6	Предметы одежды и одежные принадлежности
Орто ишканалар - Средние предприятия						
Пахта буласы	4 139,3	1 989,4	6 140,3	5 650,5	4 732,7	Хлопковое волокно
Жашылчалар	23 503,5	15 659,0	3 733,4	17 563,6	8 669,2	Овощи
Кийим-кечелер жана аларга тиешелүү буюмдар	51 107,5	33 519,2	36 315,4	1 105,6	1 661,3	Предметы одежды и одежные принадлежности
Жеке ишкерлер - Индивидуальные предприниматели						
Жашылчалар	26 182,6	75 868,8	28 757,8	44 101,5	23 181,7	Овощи
Жемиштер	33 394,3	15 739,4	20 976,5	26 366,1	24 877,7	Фрукты Съедобные орехи свежие или сушеные
Жегиликтүү жана кургатылган жангактар	3 085,2	4 734,2	2 639,7	1 228,5	3 085,2	Фрукты и орехи замороженные
Жемиштер жана жангак тондурулган	33 380,9	406,3	34,7	18 095,1	11 928,1	
Дыйкан (фермер) чарбалары - Крестьянские (фермерские) хозяйства						
Жашылчалар	15 229,8	17 562,6	32,2	165,5	13,2	Овощи
Пахта буласы	6 836,8	3 092,4	6 344,2	6 728,0	6 836,8	Хлопковое волокно

¹ Мында жана мындан ары бөлүм боюнча ТЭИТН ЕАЭБ классификациясы боюнча.

Здесь и далее по разделу по классификации ТНВЭД ЕАЭС.

5.10. Товарлардын айрым түрлөрүнүн экспорту¹ Экспорт отдельных видов товаров¹

(натуралай түрдө)

(в натуральном выражении)

	2013	2014	2015	2016	2017	
Чакан ишканалар - Малые предприятия						
<i>тонна-тонн</i>						
Жашылчалар	53 513,2	56 903,3	141 018,9	47 641,4	53 515,5	Овощи
Пахта буласы	8 123,2	7 837,2	5 959,7	6 120,9	8 123,2	Хлопковое волокно
Мунай	8 660,1	6 571,8	-	7 229,0	9 901,6	Нефть
Бензин	-	4 211,8	-	65,9	-	Бензин
Цемент, портландцемент	360,0	3 993,0	0,4	-	360,0	Цемент, портландцемент
Орго ишканалар - Средние предприятия						
<i>тонна-тонн</i>						
Пахта буласы	2 023,4	2 764,7	3 209,0	3 257,0	2 023,4	Хлопковое волокно
Жашылчалар	17 784,0	10 135,5	6 048,0	28 308,1	10 084,0	Овощи
Жеке ишкерлер - Индивидуальные предприниматели						
<i>тонна-тонн</i>						
Жашылчалар	54 076,4	410 492,1	16 324,7	100 445,9	48 114,7	Овощи
Жемиштер	30 417,4	45 158,7	25 137,6	17 251,5	23 164,1	Фрукты Съедобные орехи свежие или сушеные
Жегиликтүү жана кургатылган жангактар	1 538,1	3 378,1	1 593,9	815,5	1 538,1	Фрукты и орехи замороженные
Жемиштер жана жангак тондурулган	30 416,2	1 532,5	22,2	3 587,3	7 184,0	
Дыйкан (фермер) чарбалары - Крестьянские (фермерские) хозяйства						
<i>тонна-тонн</i>						
Жашилчалар	526,2	2 228,5	22,3	362,0	4,2	Овощи
Пахта буласы	3 975,0	2 805,5	4 930,0	4 786,1	4 613,0	Хлопковое волокно

**5.11. Товарлардын айрым түрлөрүнүн
импортунун көлөмү¹**

(АКШнын миң доллар)

**Объем импорта отдельных видов
товаров¹**

(тыс. долларов США)

	2013	2014	2015	2016	2017	
Чакан ишканалар - Малые предприятия						
Эт жана эт азыктары	81 510,5	92 018,6	56 088,5	20 119,3	23 460,6	Мясо и субпродукты
Буудай	52 044,5	60 617,9	41 161,2	36 305,7	15 909,1	Пшеница
Буудай уну	35 343,0	11 511,7	7 043,3	2 601,8	5 440,1	Мука пшеничная
Ак кант	50 070,1	39 277,1	37 913,7	9 578,6	10 279,6	Сахар белый
Шоколад жана башка какао кошулган тамак-аш азыктары	16 537,2	17 270,6	4 663,0	2 752,2	3 170,0	Шоколад и прочие пищевые продукты, содержащие какао
Мунай	640,5	-	2,9	359,7	270,4	Нефть
Бензин	137 615,1	81 834,5	50 400,5	3 812,2	17 090,1	Бензин
Шиналар	28 061,3	20 510,3	10 666,3	10 840,5	10 827,1	Шины
Жасалма текстиль материалдардан токулган кездемелер	20 273,7	31 756,7	33 611,0	73 524,0	158 208,2	Ткани из искусствен- ных текстильных материалов
Кара металлдардын прокаты	67 165,8	70 340,5	48 279,8	38 810,5	48 766,2	Прокат черных металлов
Калың зым, катанкалар жана бурчтар	13 758,5	7 903,3	4 261,6	7 682,0	80 290,0	Прутки, катанка и уголки
Жабдуулар, ага тиешелүү буюмдар, тетиктери жана байланыштары	38 047,6	23 782,8	18 387,9	28 898,7	58 107,7	Оборудование для электросвязи, детали и принадлежности
Орто ишканалар - Средние предприятия						
Буудай	17 865,6	24 483,7	9 941,0	9 837,6	11 405,6	Пшеница
Бензин	36 919,7	10 842,8	2 314,7	112,2	794,4	Бензин
Дары-дармектер жана фармацевтикалык продуктылар	5 820,0	5 886,4	41 316,7	22 174,0	43 152,0	Медикаменты и фармацевтическая продукция
Кагаз, картон жана андан жасалган буюмдар	13 554,9	10 403,4	8 440,9	8 509,8	8 762,8	Бумага, картон и изделия из них
Калың зым, катанкалар жана бурчтар	44 247,8	52 036,5	7 458,1	24 480,8	40 521,7	Прутки, катанка и уголки
Жеке ишкерлер - Индивидуальные предприниматели						
Буудай уну	6 554,4	4 403,5	2 294,5	9 651,2	12 257,4	Мука пшеничная
Жемиш	13 974,1	2 229,2	850,8	19 721,6	14 518,6	Фрукты
Токой материалдар	40 928,5	30 402,2	27 832,4	30 477,1	43 883,3	Лесоматериалы
Жасалма текстиль материалдардан токулган кездемелер	40 374,1	40 727,9	38 816,5	14 377,5	6 385,9	Ткани из искусствен- ных текстильных материалов
Кийим-кечелер жана аларга тиешелүү буюмдар	133 030,9	144 978,7	43 062,6	14 301,4	19 544,3	Предметы одежды и одежные принадлежности
Бут кийим	57 002,1	39 635,7	19 592,1	5 849,6	7 970,7	Обувь

	2013	2014	2015	2016	2017	
Дыйкан (фермер) чарбалары - Крестьянские (фермерские) хозяйства						
Уруктар	3,6	-	14,3	1,5	167,2	Семена
Башка соустар жана аларды даярдоо үчүн препараттар	23,1	-	0,0	1,4	4,6	Прочие соусы и препараты для их приготовления
Жер-семирткичтер	6 386,0	19,4	-	83,5	136,6	Удобрения
Сеялалар, көчөт отургузуучу машиналар, кык чачуучу машиналар	71,7	101,8	55,8	271,8	77,1	Сеялки, рассадопосадочные машины, навозоразбрасыватели
Жыйноочу-малалоочу комбайндер	164,9	272,1	87,7	459,0	171,5	Уборочно-молотильные комбайны
Тракторлор	1 715,9	2 322,0	1 768,8	247,5	784,9	Тракторы
Жарандык курулуш үчүн машиналар	3,9	61,2	44,1	15,5	46,3	Машины для гражданского строительства

5.12. Товарлардын айрым түрлөрүнүн импорту¹
(натуралай түрдө)

Импорт отдельных видов товаров¹
(в натуральном выражении)

	2013	2014	2015	2016	2017	
Чакан ишканалар - Малые предприятия						
<i>тонна-тонн</i>						
Эт жана эт азыктары	57 562,1	61 855,8	42 565,4	30 268,7	21 631,1	Мясо и субпродукты
Буудай	210 960,1	261 294,1	207 610,6	215 079,0	98 910,6	Пшеница
Буудай уну	113 515,9	41 630,5	23 041,7	11 024,2	23 184,9	Мука пшеничная
Ак кант	73 452,1	56 704,1	67 299,0	18 506,2	20 140,7	Сахар белый
Шоколад жана башка какао кошулган тамак-аш азыктары	5 037,3	6 348,0	1 941,6	996,0	1 397,5	Шоколад и прочие пищевые продукты, содержащие какао
Мунай	1 031,5	-	8,5	1 440,0	786,6	Нефть
Бензин	196 720,8	111 367,7	100 467,0	16 825,0	40 059,7	Бензин
Шиналар, даана	388 214,0	364 670,0	130 389,2	247 253,0	497 899,0	Шины, шт
Жасалма текстиль материалдардан токулган кездемелер, миң метр ²	13 607,9	21 030,4	54 415,8	214 498,2	272 446,4	Ткани из искусствен- ных текстильных материалов, тыс.м ²
Кара металлдардын прокаты	80 741,1	85 478,4	72 103,6	71 708,5	84 144,5	Прокат черных металлов
Калың зым, катанкалар жана бурчтар	15 196,3	10 352,0	5 758,2	14 333,3	14 451,9	Прутки, катанка и уголки
Орто ишканалар - Средние предприятия						
<i>тонна-тонн</i>						
Буудай	72 577,6	98 476,4	48 252,7	50 819,0	74 761,1	Пшеница
Бензин	51 595,2	14 684,1	4 043,6	326,2	2 393,7	Бензин
Дары-дармектер жана фармацевтикалык продуктылар	245,3	276,1	2 072,5	2 077,9	32 025,7	Медикаменты и фармацевтическая продукция
Кагаз, картон жана андан жасалган буюмдар	7 050,4	6 859,2	7 417,0	6 618,6	6 652,3	Бумага, картон и изделия из них
Калың зым, катанкалар жана бурчтар	70 834,4	86 989,3	84 969,6	64 035,4	86 282,4	Прутки, катанка и уголки
Жеке ишкерлер - Индивидуальные предприниматели						
<i>тонна-тонн</i>						
Буудай уну	22 613,6	10 677,3	20 639,8	35 185,1	47 231,2	Мука пшеничная
Жемиш	15 010,9	16 773,5	34 628,6	34 670,6	51 949,6	Фрукты
Жасалма текстиль материалдардан токулган кездемелер, миң метр ²	153 926,7	133 907,8	131 299,9	14 752,5	2 257,1	Ткани из искусствен- ных текстильных материалов, тыс.м ²

	2013	2014	2015	2016	2017	
Дыйкан (фермер) чарбалары - Крестьянские (фермерские) хозяйства						
	<i>тонна-тонн</i>					
Уруктар	0,2	-	128,2	0,5	20,6	Семена
Башка соустар жана аларды даярдоо үчүн препараттар	4,5	-	0,0	0,9	1,5	Прочие соусы и препараты для их приготовления
Жер-семирткичтер	1 129,3	67,0	-	125,6	222,4	Удобрения
	<i>даана-штук</i>					
Сеялкарлар, көчөт отургузуучу машиналар, кык чачуучу машиналар	17	16	21	40	32	Сеялки, рассадопосадочные машины, навозоразбрасыватели
Жыйноочу-малалоочу комбайндер	23	14	40	45	552	Уборочно-молотильные комбайны
Тракторлор	61	52	82	15	60	Тракторы
Жарандык курулуш үчүн машиналар	1	4	6	1	4	Машины для гражданского строительства

**6. Дыйкан (фермер) чарбаларынын ишмердигинин негизги
көрсөткүчтөрү**
**Основные показатели деятельности крестьянских
(фермерских) хозяйств**

**6.1. Дыйкан (фермер) чарбаларынын
аймактар боюнча саны¹**
(бирдик)

**Число крестьянских (фермерских)
хозяйств по территории¹**
(единиц)

	2013	2014	2015	2016	2017	
Кыргыз Республикасы	382 883	384 318	400 794	414 919	428 730	Кыргызская Республика
Баткен облусу	36 983	37 252	38 019	38 483	39 273	Баткенская область
Жалал-Абад облусу	94 717	94 299	94 899	96 013	98 751	Джалал-Абадская область
Ысык-Көл облусу	35 334	34 633	34 959	35 254	35 956	Иссык-Кульская область
Нарын облусу	40 307	39 588	40 313	41 383	42 430	Нарынская область
Ош облусу	87 741	89 938	102 207	111 455	116 505	Ошская область
Талас облусу	23 381	24 161	24 819	25 609	26 978	Таласская область
Чүй облусу	60 559	61 705	62 701	63 657	65 450	Чуйская область
Бишкек ш.	782	141	228	339	585	г.Бишкек
Ош ш.	3 079	2 601	2 649	2 726	2 802	г.Ош

¹ Айыл чарба ишмердиги менен алектенген жеке ишкерлерди кошкондо
Включая индивидуальных предпринимателей, занимающихся сельскохозяйственной деятельностью

**6.2. Дыйкан (фермер) чарбаларынын
айыл чарба дүң продукциясы**

**Валовая продукция сельского
хозяйства крестьянских
(фермерских) хозяйств**

	2013	2014	2015	2016	2017	
Айыл чарбаларын дүң продуктусу						Валовая продукция сельского хозяйства
учурдагы иш жүзүндөгү баада, млн сом	104 635,9	117 675,8	118 968,3	118 153,0	125 814,7	в фактически действовавших ценах, млн. сомов
мурунку жылга карата пайыз менен	105,2	112,5	101,1	99,3	106,5	в процентах к предыдущему году
2013-ж. карата пайыз менен	100,0	112,5	113,7	112,9	120,2	в процентах к 2013г.
бардык категориядагы жалпы коломго пайыз менен	60,9	59,9	60,4	59,9	60,6	в процентах к общему объему продукции в хозяйствах всех категорий

6.3. Дыйкан (фермер) чарбаларындагы айыл чарба өсүмдүктөрүнүн айдоо аянты **Посевная площадь сельскохозяйственных культур в крестьянских (фермерских) хозяйствах**

	2013	2014	2015	2016	2017	
	<i>миң гектар</i>					
	<i>тысяч гектаров</i>					
Бардык айдоо аянты	1 018,1	1 029,0	1 037,2	1 046,8	1 056,7	Вся посевная площадь
Дан өсүмдүгү - бардыгы	519,0	518,9	512,2	498,6	486,3	Зерновые культуры - всего
<i>анын ичинде:</i>						<i>из них:</i>
буудай	313,9	307,0	269,9	245,5	226,2	пшеница
арпа	128,0	135,1	151,5	164,6	172,8	ячмень
дандык жүгөрү	76,5	76,3	88,6	87,7	86,5	кукуруза на зерно
башка дан эгиндери	0,8	0,5	2,2	0,8	0,2	прочие зерновые
Күрүч	7,7	7,8	8,3	9,6	10,4	Рис
Данбуурчактары	47,3	58,0	54,8	53,9	56,1	Зернобобовые
Кара күрүч	0,0	0,0	0,0	0,0	0,0	Гречиха
Пахта	22,1	22,2	13,3	15,6	19,1	Хлопчатник
Тамеки	3,0	1,9	0,6	0,2	0,6	Табак
Кант кызылчасы (фабрикалык)	5,3	6,2	4,0	9,7	15,0	Сахарная свекла (фабричная)
Май өсүмдүктөрү	44,8	39,0	38,3	33,3	29,1	Масличные культуры
Картошка	53,6	51,2	56,7	54,6	55,3	Картофель
Жашылча	25,0	26,2	31,2	31,2	31,5	Овощи
						Бахчи
Азык-түлүк бакчасы	8,2	8,8	10,9	10,2	11,2	продовольственные
Башка эгиндери	0,1	0,3	0,5	0,9	0,5	Прочие культуры
Тют өсүмдүктөрү - бардыгы	282,0	288,5	306,4	329,0	341,6	Кормовые культуры - всего
	<i>бардык категориялардагы чарбаларга карата пайыз менен</i>					
	<i>в процентах к хозяйствам всех категорий</i>					
Бардык айдоо аянты	87,0	87,1	87,5	87,8	87,6	Вся посевная площадь
Дан өсүмдүгү - бардыгы	89,0	88,9	88,9	89,4	89,2	Зерновые культуры - всего
<i>анын ичинде:</i>						<i>из них:</i>
буудай	90,5	90,4	91,0	90,8	90,5	пшеница
арпа	86,9	86,8	87,0	89,2	89,7	ячмень
дандык жүгөрү	83,2	82,9	87,0	86,2	85,3	кукуруза на зерно
башка дан эгиндери						прочие зерновые
Күрүч	96,0	96,0	97,0	97,0	97,2	Рис
Данбуурчактары	94,6	94,9	95,6	95,4	95,3	Зернобобовые
Кара күрүч	2,0	0,0	0,0	0,0	0,0	Гречиха
Пахта	94,4	95,1	94,0	94,0	92,7	Хлопчатник
Тамеки	96,8	95,2	100,0	93,2	97,2	Табак
Кант кызылчасы (фабрикалык)	79,1	84,7	80,0	85,8	86,7	Сахарная свекла (фабричная)
Май өсүмдүктөрү	89,2	89,1	89,0	86,9	85,0	Масличные культуры
Картошка	66,5	64,9	67,0	66,4	66,6	Картофель
Жашылча	56,6	58,3	61,0	60,6	60,7	Овощи
						Бахчи
Азык-түлүк бакчасы	93,0	96,0	97,0	96,2	96,8	продовольственные
Башка эгиндери	25,0	75,0	71,4	98,2	99,8	Прочие культуры
Тют өсүмдүктөрү - бардыгы	91,5	92,0	92,0	92,3	92,1	Кормовые культуры - всего

6.4. Дыйкан (фермер) чарбаларындагы малдардын жана үй канаттууларынын башы

Поголовье скота и птицы в крестьянских (фермерских) хозяйствах

	2013	2014	2015	2016	2017	
<i>жылдын аягына карата; миң баш</i>						
<i>на конец года; тысяч голов</i>						
Ири мүйүздүү малдар анын ичинде:	678,5	709,5	729,6	754,6	776,9	Крупный рогатый скот в том числе:
Уйлар	349,6	365,9	374,8	382,6	391,2	Коровы
Чочколор	23,1	24,7	25,3	26,4	28,3	Свиньи
Койлор жана эчкилер	3 181,7	3 280,0	3 316,5	3 406,7	3 412,2	Овцы и козы
Жылкылар	233,7	244,8	252,7	260,8	269,8	Лошади
Үй канаттуулары	1 819,4	1 985,6	2 113,7	2 156,9	2 370,4	Домашняя птица
<i>бардык категориялардагы чарбаларга карата пайыз менен в процентах к хозяйствам всех категорий</i>						
Ири мүйүздүү малдар анын ичинде:	48,3	48,6	48,9	49,4	49,3	Крупный рогатый скот в том числе:
Уйлар	48,7	49,2	49,5	49,7	49,5	Коровы
Чочколор	44,6	48,7	50,3	51,7	54,2	Свиньи
Койлор жана эчкилер	56,4	56,3	55,9	56,6	56,1	Овцы и козы
Жылкылар	57,4	56,5	56,2	55,8	56,1	Лошади
Үй канаттуулары	33,8	36,6	37,8	38,0	40,1	Домашняя птица

6.5. Дыйкан (фермер) чарбаларындагы айыл чарба продукцияларынын негизги түрлөрүн өндүрүү

Производство основных видов сельскохозяйственной продукции в крестьянских (фермерских) хозяйствах

	2013	2014	2015	2016	2017	
<i>миң тонна - тысяч тонн</i>						
Дан (иштетилгенден кийинки салмакта) ¹	1 491,5	1 169,4	1 531,0	1 539,5	1 497,4	Зерно (в весе после доработки) ¹
Картошка	898,4	873,0	962,6	930,2	956,7	Картофель
Жашылча	534,5	574,6	669,6	683,5	699,7	Овощи
Союлуучу мал жана канаттуулар (тирүүлөй салмакта)	183,9	186,9	195,3	196,8	204,8	Скот и птица на убой (в живом весе)
Чийки сүт	690,7	694,1	734,4	752,6	782,6	Молоко сырое
Жумуртка, млн. даана	110,8	115,5	141,2	157,3	180,2	Яйца, млн. штук
Физикалык (салмактагы жүн), тонна	6 543	6 586	6 838	6 884	7 074	Шерсть (в физическом весе), тонн
<i>бардык категориялардагы чарбаларга карата пайыз менен в процентах к хозяйствам всех категорий</i>						
Дан (иштетилгенден кийинки салмакта)	87,7	88,1	88,8	89,1	89,0	Зерно (в весе после доработки)
Картошка	67,4	66,1	68,0	67,0	67,6	Картофель
Жашылча	60,6	62,5	63,6	63,9	64,4	Овощи
Союлуучу мал жана канаттуулар (тирүүлөй салмакта)	94,2	51,1	51,3	50,6	51,8	Скот и птица на убой (в живом весе)
Чийки сүт	49,1	48,0	49,6	49,4	50,3	Молоко сырое
Жумуртка, млн. даана	26,2	25,9	32,6	33,5	35,3	Яйца, млн. штук
Физикалык (салмактагы жүн)	56,5	55,8	56,5	55,6	56,1	Шерсть (в физическом весе)

¹ Данбуурчак, күрүч жана гречихасыз
Без зернобобовых, риса и гречихи

6.6. Дыйкан (фермер) чарбаларындагы дандын (иптетилгенден кийинки салмакта) аймактар боюнча дүң жыйымы

Валовой сбор зерна (в весе после доработки) в крестьянских (фермерских) хозяйствах по территории

	2013	2014	2015	2016	2017	
	<i>миң тонна тысяч тонн</i>					
Кыргыз Республикасы	1 491,5	1 169,4	1 531,0	1 539,5	1 497,4	Кыргызская Республика
Баткен облусу	83,9	81,3	88,9	88,4	90,8	Баткенская область
Жалал-Абад облусу	209,8	213,2	246,5	243,5	239,8	Джалал-Абадская область
Ысык-Көл облусу	193,7	144,4	213,0	209,4	212,0	Иссык-Кульская область
Нарын облусу	57,6	38,6	46,8	50,4	44,3	Нарынская область
Ош облусу	289,4	271,5	296,0	297,9	279,5	Ошская область
Талас облусу	49,3	37,8	38,0	40,3	39,4	Таласская область
Чүй облусу	601,6	377,0	595,2	603,8	585,5	Чуйская область
Ош ш.	6,2	5,6	6,6	5,8	6,1	г. Ош

*бардык категориялардагы чарбаларга карата пайыз менен
в процентах к хозяйствам всех категорий*

Кыргыз Республикасы	87,7	88,1	88,8	89,1	89,0	Кыргызская Республика
Баткен облусу	90,4	90,1	90,8	91,0	90,7	Баткенская область
Жалал-Абад облусу	87,6	87,9	90,0	89,8	89,7	Джалал-Абадская область
Ысык-Көл облусу	97,2	97,7	97,6	96,9	97,4	Иссык-Кульская область
Нарын облусу	97,6	97,7	98,1	97,7	97,5	Нарынская область
Ош облусу	93,1	92,9	93,7	94,1	94,0	Ошская область
Талас облусу	80,0	75,5	79,8	80,8	79,7	Таласская область
Чүй облусу	82,3	82,1	83,2	83,9	83,8	Чуйская область
Ош ш.	97,7	97,3	97,0	96,7	97,1	г. Ош

6.7. Дыйкан (фермер) чарбаларындагы

Валовой сбор сахарной свеклы

	2013	2014	2015	2016	2017	
	<i>миң тонна тысяч тонн</i>					
Кыргыз Республикасы	154,6	140,9	142,0	600,3	617,8	Кыргызская Республика
Нарын облусу	-	-	-	0,9	-	Нарынская область
Талас облусу	2,8	-	-	12,8	11,0	Таласская область
Чүй облусу	151,8	140,9	142,0	586,6	606,8	Чуйская область

*бардык категориялардагы чарбаларга карата пайыз менен
в процентах к хозяйствам всех категорий*

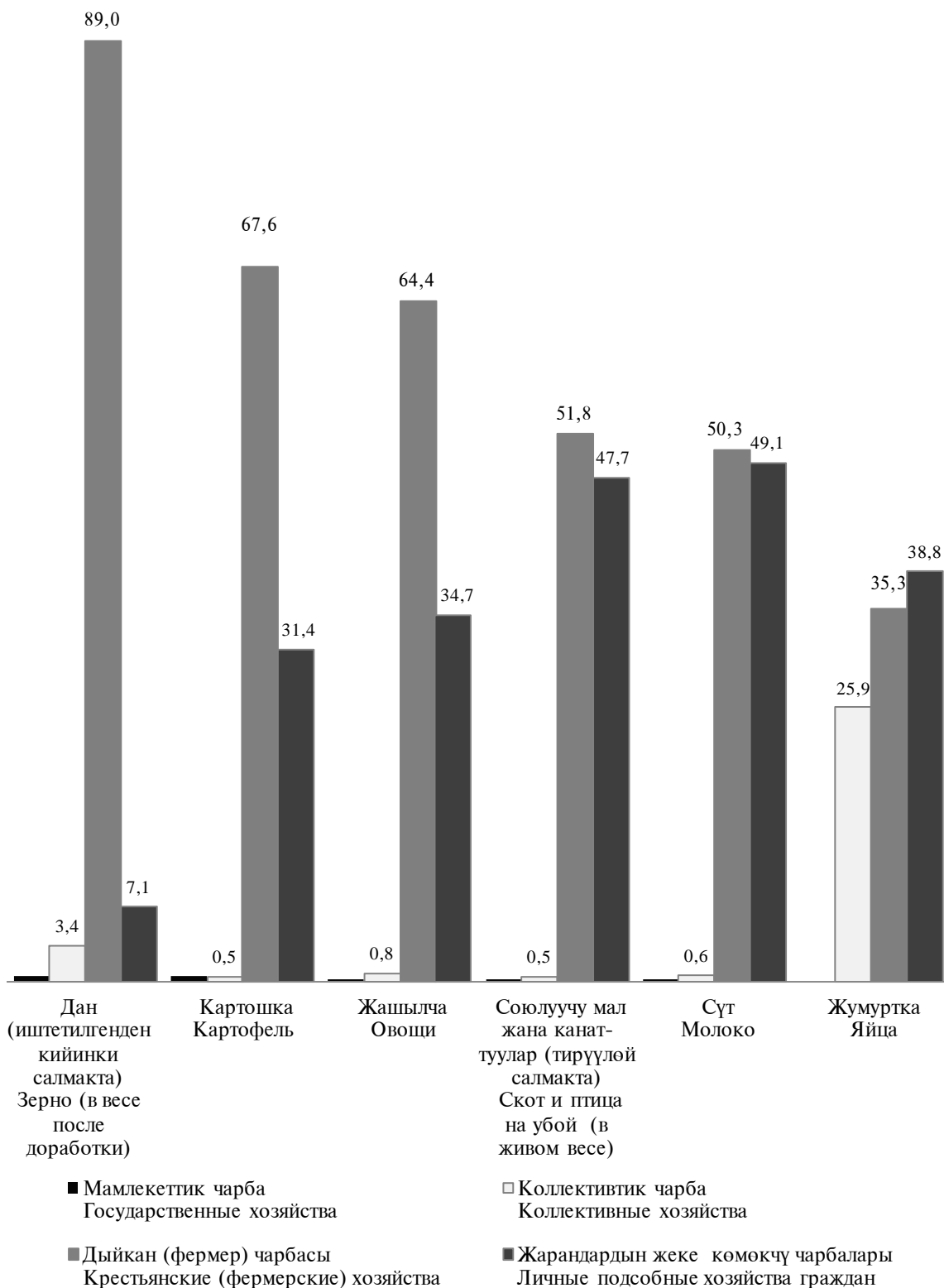
Кыргыз Республикасы	79,1	81,2	77,5	85,1	86,7	Кыргызская Республика
Нарын облусу	-	-	-	100,0	-	Нарынская область
Талас облусу	36,8	-	-	81,5	77,1	Таласская область
Чүй облусу	80,8	81,2	77,5	85,2	86,9	Чуйская область

6.8. 2017-жылдагы айыл чарба продукцияларынын негизги түрлөрүн өндүрүүнүн чарбалардын категориялары боюнча түзүмү

(бардык категориялардагы чарбаларга карата пайыз менен)

Структура производства основных видов сельскохозяйственной продукции по категориям хозяйств в 2017г.

(в процентах к хозяйствам всех категорий)

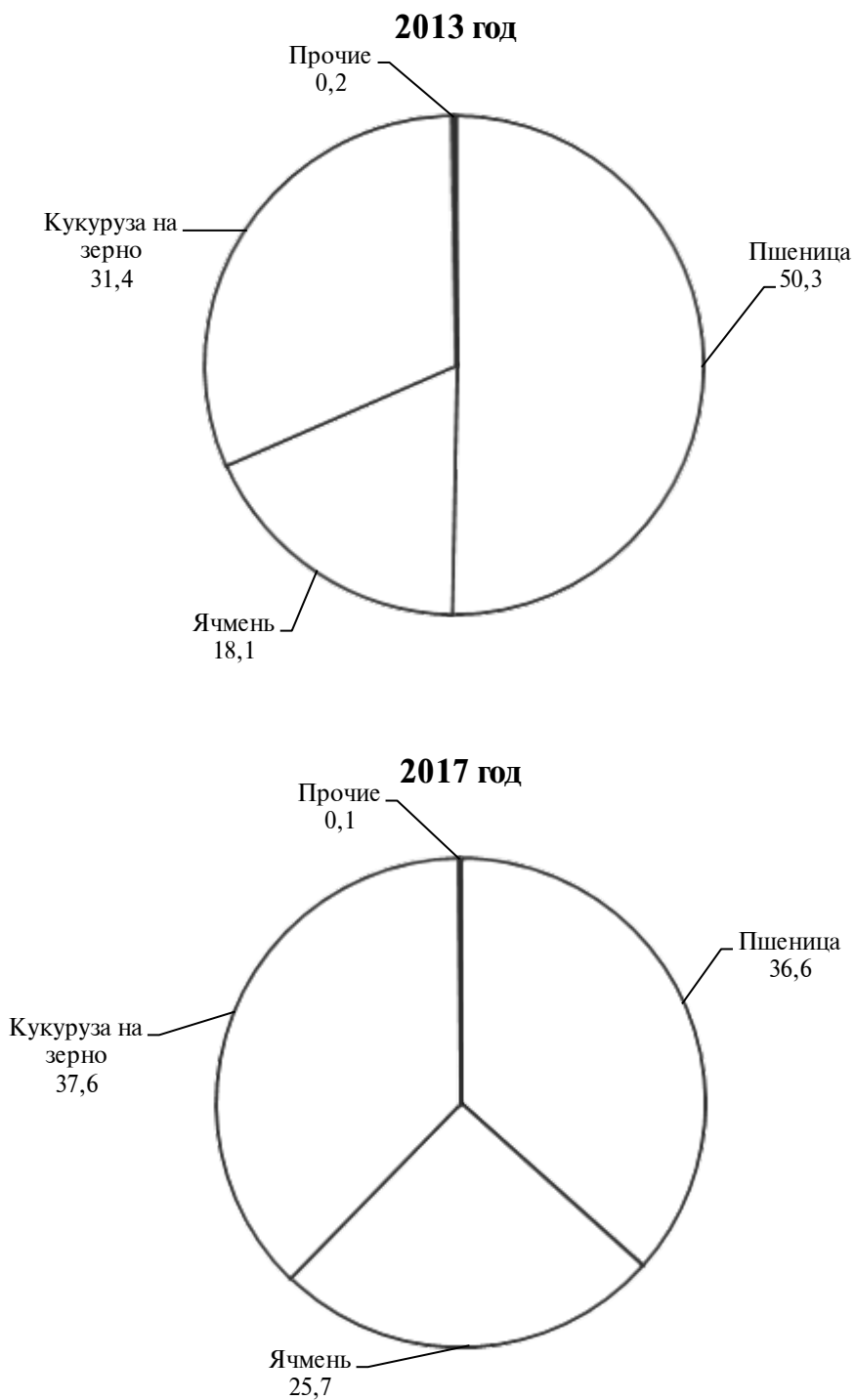


**6.9. Дыйкан (фермер)
чарбалардындагы дан
өндүрүүнүн өсүмдүктөрдүн
түрлөрү боюнча түзүмү**

(жалпы дун жыйым пайыз менен)

**Структура производства зерна
в крестьянских (фермерских)
хозяйствах**

(в процентах от общего валового сбора)



6.10. Дыйкан (фермер) чарбаларындагы картошканын аймактар боюнча дүң жыйымы

Валовой сбор картофеля в крестьянских (фермерских) хозяйствах по территории

	2013	2014	2015	2016	2017	
	<i>миң тонна - тысяч тонн</i>					
Кыргыз Республикасы	898,4	873,0	962,6	930,2	956,7	Кыргызская Республика
Баткен облусу	18,9	18,7	20,1	22,0	22,4	Баткенская область
Жалал-Абад облусу	71,5	76,6	88,3	88,5	87,8	Джалал-Абадская область
Ысык-Көл облусу	377,5	383,0	388,5	372,3	389,0	Иссык-Кульская область
Нарын облусу	33,1	28,8	32,1	32,7	35,0	Нарынская область
Ош облусу	103,3	100,0	123,0	118,3	121,8	Ошская область
Талас облусу	202,9	184,2	205,0	186,1	184,2	Таласская область
Чүй облусу	90,1	80,4	104,1	108,9	114,7	Чуйская область
Ош ш.	1,1	1,3	1,5	1,4	1,8	г. Ош
	<i>бардык категориялардагы чарбаларга карата пайыз менен в процентах к хозяйствам всех категорий</i>					
Кыргыз Республикасы	67,4	66,1	67,9	67,0	67,6	Кыргызская Республика
Баткен облусу	55,9	55,3	57,9	60,3	59,8	Баткенская область
Жалал-Абад облусу	61,9	63,4	64,8	64,4	64,4	Джалал-Абадская область
Ысык-Көл облусу	77,4	76,7	76,8	76,4	77,3	Иссык-Кульская область
Нарын облусу	39,3	35,6	37,8	38,3	38,6	Нарынская область
Ош облусу	57,7	55,5	60,7	59,2	60,2	Ошская область
Талас облусу	80,1	78,2	79,4	77,6	77,3	Таласская область
Чүй облусу	51,0	47,9	54,2	54,6	56,0	Чуйская область
Ош ш.	64,7	68,4	60,0	53,8	62,4	г. Ош

6.11. Дыйкан (фермер) чарбаларындагы союлуучу малдардын жана канаттууларынын (тирүүлөй салмакта) этин аймактар боюнча өндүрүү

Производство скота и птицы на убой (в живом весе) в крестьянских (фермерских) хозяйствах по территории

	2013	2014	2015	2016	2017	
	<i>миң тонна - тысяч тонн</i>					
Кыргыз Республикасы	183,9	186,9	195,3	196,8	204,8	Кыргызская Республика
Баткен облусу	15,1	14,7	15,5	15,5	15,3	Баткенская область
Жалал-Абад облусу	38,9	38,4	43,0	44,5	46,0	Джалал-Абадская область
Ысык-Көл облусу	13,8	14,0	14,5	13,1	13,6	Иссык-Кульская область
Нарын облусу	44,4	45,1	46,0	47,1	47,5	Нарынская область
Ош облусу	16,1	16,6	14,0	13,7	16,4	Ошская область
Талас облусу	13,8	14,3	13,4	14,9	15,7	Таласская область
Чүй облусу	41,5	43,5	48,1	47,3	49,5	Чуйская область
Ош ш.	0,3	0,3	0,6	0,7	0,7	г. Ош
	<i>бардык категориялардагы чарбаларга карата пайыз менен в процентах к хозяйствам всех категорий</i>					
Кыргыз Республикасы	52,3	51,1	51,3	50,6	51,8	Кыргызская Республика
Баткен облусу	54,1	51,8	54,3	53,8	52,6	Баткенская область
Жалал-Абад облусу	72,7	68,0	72,7	72,7	72,7	Джалал-Абадская область
Ысык-Көл облусу	31,3	30,0	29,9	26,2	26,5	Иссык-Кульская область
Нарын облусу	90,6	90,7	90,0	90,4	90,0	Нарынская область
Ош облусу	21,6	21,5	17,8	17,1	20,0	Ошская область
Талас облусу	59,5	60,1	55,7	61,3	64,5	Таласская область
Чүй облусу	53,1	51,2	54,6	52,7	54,7	Чуйская область
Ош ш.	27,3	21,4	44,9	44,9	44,5	г. Ош

6.12. Дыйкан (фермер) чарбаларындагы чийки сүттү аймактар боюнча өндүрүү **Производство молока сырого в крестьянских (фермерских) хозяйствах по территории**

	2013	2014	2015	2016	2017	
	<i>миң тонна тысяч тонн</i>					
Кыргыз Республикасы	690,7	694,1	734,4	752,6	782,6	Кыргызская Республика
Баткен облусу	51,1	51,7	50,4	50,3	51,8	Баткенская область
Жалал-Абад облусу	204,2	201,7	218,4	222	226,6	Джалал-Абадская область
Ысык-Көл облусу	60,6	61,3	64,6	55,7	58,5	Иссык-Кульская область
Нарын облусу	107,6	107,6	109,4	112,1	112,5	Нарынская область
Ош облусу	45,3	44,2	45,3	46,5	56,5	Ошская область
Талас облусу	44,2	45,3	45,6	46	47,7	Таласская область
Чүй облусу	176,3	180,9	197,4	216,8	225,9	Чуйская область
Ош ш.	1,4	1,4	3	3,2	3,1	г. Ош

*бардык категориялардагы чарбаларга карата пайыз менен
в процентах к хозяйствам всех категорий*

Кыргыз Республикасы	49,0	48,0	49,6	49,4	50,3	Кыргызская Республика
Баткен облусу	54,1	54,2	52,3	52,2	53,6	Баткенская область
Жалал-Абад облусу	71,2	67,6	71,2	71,3	71,1	Джалал-Абадская область
Ысык-Көл облусу	31,6	30,6	31,0	25,4	26,1	Иссык-Кульская область
Нарын облусу	91,4	91,4	90,8	90,8	90,2	Нарынская область
Ош облусу	16,2	15,4	15,5	15,3	18,2	Ошская область
Талас облусу	57,9	58,8	60,0	60,4	62,7	Таласская область
Чүй облусу	49,9	50,0	53,0	55,9	56,7	Чуйская область
Ош ш.	20,9	20,6	44,2	45,1	43,2	г. Ош

7. Жеке ишкерлер
Индивидуальные предприниматели

7.1. Катталган жеке ишкерлердин экономикалык ишмердиктин түрлөрү боюнча саны

Число зарегистрированных индивидуальных предпринимателей по видам экономической деятельности

(1 январга; бирдик)

(на 1 января; единицы)

	2014	2015	2016	2017	2018	
Бардыгы	329 737	350 688	366 734	379 150	389 778	Всего
жалданма эмгекти тартуу менен	31 087	31 230	31 666	31 224	30 801	с привлечением наемного труда
жалданма эмгекти тартуусуз менен	298 650	319 458	335 068	347 926	358 977	без привлечения наемного труда
Айыл-чарба, токой чарба жана балык уулоочулук	99 990	104 592	108 080	110 901	113 179	Сельское хозяйство, лесное хозяйство и рыболовство
жалданма эмгекти тартуу менен	4 732	4 553	4 537	4 493	4 422	с привлечением наемного труда
жалданма эмгекти тартуусуз менен	95 258	100 039	103 543	106 408	108 757	без привлечения наемного труда
Өнөр жай - бардыгы	19 298	20 633	21 590	22 560	23 187	Промышленность - всего
жалданма эмгекти тартуу менен	4 876	4 898	4 944	4 913	4 848	с привлечением наемного труда
жалданма эмгекти тартуусуз менен	14 422	15 735	16 646	17 647	18 339	без привлечения наемного труда
анын ичинде:						в том числе:
Пайдалуу кендерди казуу	251	306	358	454	501	Добыча полезных ископаемых
жалданма эмгекти тартуу менен	64	67	68	66	66	с привлечением наемного труда
жалданма эмгекти тартуусуз менен	187	239	290	388	435	без привлечения наемного труда
Иштетүү өндүрүшү	18 912	20 170	21 232	21 911	22 468	Обрабатывающие производства
жалданма эмгекти тартуу менен	4 786	4 804	4 876	4 819	4 756	с привлечением наемного труда
жалданма эмгекти тартуусуз менен	14 126	15 366	16 356	17 092	17 712	без привлечения наемного труда
Электр энергия, газ, буу жана кондицияланган аба менен камсыздоо (жабдуу)	18	21	22	40	52	Обеспечение (снабжение) электроэнергией, газом, паром и кондиционированным воздухом
жалданма эмгекти тартуу менен	4	3	3	2	2	с привлечением наемного труда
жалданма эмгекти тартуусуз менен	14	18	19	38	50	без привлечения наемного труда
Суу менен жабдуу, тазалоо, калдыктарды иштетүү жана кайра пайдалануучу чийки затты алуу	117	136	156	155	166	Водоснабжение, очистка, обработка отходов и получение вторичного сырья
жалданма эмгекти тартуу менен	22	24	27	26	24	с привлечением наемного труда
жалданма эмгекти тартуусуз менен	95	112	129	129	142	без привлечения наемного труда

*(уландысы)**(продолжение)*

	2014	2015	2016	2017	2018	
Курулуш	3 400	4 209	4 951	5 422	5 687	Строительство
жалданма эмгекти тартуу менен	517	563	583	574	562	с привлечением наемного труда
жалданма эмгекти тартуусуз менен	2 883	3 646	4 368	4 848	5 125	без привлечения наемного труда
Дүң жана чекене соода; автомобилдерди жана мотоциклдарды ондоо	126 985	133 337	138 298	141 692	144 807	Оптовая и розничная торговля; ремонт автомобилей и мотоциклов
жалданма эмгекти тартуу менен	11 314	11 349	11 460	11 310	11 171	с привлечением наемного труда
жалданма эмгекти тартуусуз менен	115 671	121 988	126 838	130 382	133 636	без привлечения наемного труда
Транспорт ишмердиги жана жүктөрдү сактоо	37 867	41 281	43 322	44 854	45 967	Транспортная деятельность и хранение грузов
жалданма эмгекти тартуу менен	1 058	1 038	1 038	1 026	1 014	с привлечением наемного труда
жалданма эмгекти тартуусуз менен	36 809	40 243	42 284	43 828	44 953	без привлечения наемного труда
Мейманканалар менен ресторандар ишмердиги	11 970	12 855	13 643	14 270	14 831	Деятельность гостиниц и ресторанов
жалданма эмгекти тартуу менен	3 599	3 680	3 801	3 731	3 675	с привлечением наемного труда
жалданма эмгекти тартуусуз менен	8 371	9 175	9 842	10 539	11 156	без привлечения наемного труда
Маалымат жана байланыш	2 828	3 040	3 253	3 387	3 520	Информация и связь
жалданма эмгекти тартуу менен	555	559	564	553	547	с привлечением наемного труда
жалданма эмгекти тартуусуз менен	2 273	2 481	2 689	2 834	2 973	без привлечения наемного труда
Финансылык ортомчулук жана камсыздандыруу	2 057	2 016	1 957	1 955	1 962	Финансовое посредничество и страхование
жалданма эмгекти тартуу менен	455	437	414	403	398	с привлечением наемного труда
жалданма эмгекти тартуусуз менен	1 602	1 579	1 543	1 552	1 564	без привлечения наемного труда
Кыймылсыз мүлк операциялары	2 758	3 112	3 504	3 746	3 992	Операции с недвижимым имуществом
жалданма эмгекти тартуу менен	325	332	347	344	339	с привлечением наемного труда
жалданма эмгекти тартуусуз менен	2 433	2 780	3 157	3 402	3 653	без привлечения наемного труда
Кесиптик, илимий жана техникалык ишмердик	8 102	9 149	9 907	10 972	12 026	Профессиональная, научная и техническая деятельность
жалданма эмгекти тартуу менен	1 051	1 075	1 074	1 050	1 033	с привлечением наемного труда
жалданма эмгекти тартуусуз менен	7 051	8 074	8 833	9 922	10 993	без привлечения наемного труда

*(уландысы)**(продолжение)*

	2014	2015	2016	2017	2018	
Административтик жана көмөкчү ишмердик	1 550	1 689	1 927	2 140	2 367	Административная и вспомогательная деятельность
жалданма эмгекти тартуу менен	295	313	328	323	319	с привлечением наемного труда
жалданма эмгекти тартуусуз менен	1 255	1 376	1 599	1 817	2 048	без привлечения наемного труда
Билим берүү	1 235	1 653	1 889	2 018	2 181	Образование
жалданма эмгекти тартуу менен	93	106	108	108	107	с привлечением наемного труда
жалданма эмгекти тартуусуз менен	1 142	1 547	1 781	1 910	2 074	без привлечения наемного труда
Саламаттыкты сактоо жана калкты социалдык жактан тейлөө	2 280	2 439	2 528	2 641	2 753	Здравоохранение и социальное обслуживание населения
жалданма эмгекти тартуу менен	615	620	635	620	613	с привлечением наемного труда
жалданма эмгекти тартуусуз менен	1 665	1 819	1 893	2 021	2 140	без привлечения наемного труда
Искусство, көңүл ачуу жана эс алуу	2 293	2 492	2 658	2 770	2 869	Искусство, развлечения и отдых
жалданма эмгекти тартуу менен	596	615	632	624	619	с привлечением наемного труда
жалданма эмгекти тартуусуз менен	1 697	1 877	2 026	2 146	2 250	без привлечения наемного труда
Башка тейлөө ишмердиги	7 046	8 107	8 962	9 721	10 342	Прочая обслуживающая деятельность
жалданма эмгекти тартуу менен	992	1 080	1 160	1 141	1 123	с привлечением наемного труда
жалданма эмгекти тартуусуз менен	6 054	7 027	7 802	8 580	9 219	без привлечения наемного труда
Жалданма жумушчулар менен жеке үй чарбасынын ишмердиги; жеке керектөө үчүн жеке үй чарбасы тарабынан ар түрдүү товарларды жана кызмат көрсөтүүлөрдү өндүрүү	78	84	87	101	108	Деятельность частных домашних хозяйств с наемными работниками; производство частными домашними хозяйствами разнообразных товаров и услуг для собственного потребления
жалданма эмгекти тартуу менен	14	12	11	11	11	с привлечением наемного труда
жалданма эмгекти тартуусуз менен	64	72	76	90	97	без привлечения наемного труда

7.2. Катталган жеке ишкерлердин экономикалык ишмердиктин түрлөрү

(1 январга; иш менен камсыздалган калктын жалпы санынын пайызы менен)

Зарегистрированные индивидуальные предприниматели по видам экономической деятельности

(на 1 января; в процентах от общей численности занятого населения)

	2014	2015	2016	2017	2018	
Бардыгы	14,6	15,2	15,6	16,0	16,6	Всего
жалданма эмгекти тартуу менен	1,4	1,4	1,3	1,3	1,3	с привлечением наемного труда
жалданма эмгекти тартуусуз менен	13,2	13,9	14,2	14,7	15,3	без привлечения наемного труда
Айыл-чарба, токой чарба жана балык уулоочулук	14,0	14,4	15,7	17,5	20,9	Сельское хозяйство, лесное хозяйство и рыболовство
жалданма эмгекти тартуу менен	0,7	0,6	0,7	0,7	0,8	с привлечением наемного труда
жалданма эмгекти тартуусуз менен	13,3	13,8	15,0	16,8	20,1	без привлечения наемного труда
Өнөр жай - бардыгы	9,1	9,5	9,5	9,5	8,2	Промышленность - всего
жалданма эмгекти тартуу менен	2,3	2,3	2,2	2,1	1,7	с привлечением наемного труда
жалданма эмгекти тартуусуз менен	6,8	7,3	7,4	7,4	6,5	без привлечения наемного труда
анын ичинде:						в том числе:
Пайдалуу кендерди казуу	2,6	3,3	3,9	4,5	3,9	Добыча полезных ископаемых
жалданма эмгекти тартуу менен	0,7	0,7	0,7	0,7	0,5	с привлечением наемного труда
жалданма эмгекти тартуусуз менен	1,9	2,6	3,1	3,8	3,4	без привлечения наемного труда
Иштетүү өндүрүшү	12,1	12,6	12,2	12,1	9,5	Обрабатывающие производства
жалданма эмгекти тартуу менен	3,1	3,0	2,8	2,7	2,0	с привлечением наемного труда
жалданма эмгекти тартуусуз менен	9,0	9,6	9,4	9,5	7,5	без привлечения наемного труда
Электр энергия, газ, буу жана кондицияланган аба менен камсыздоо (жабдуу)	0,1	0,1	0,1	0,1	0,2	Обеспечение (снабжение) электроэнергией, газом, паром и кондиционированным воздухом
жалданма эмгекти тартуу менен	0,0	0,0	0,0	0,0	0,0	с привлечением наемного труда
жалданма эмгекти тартуусуз менен	0,0	0,1	0,1	0,1	0,2	без привлечения наемного труда
Суу менен жабдуу, тазалоо, калдыктарды иштетүү жана кайра пайдалануучу чийки затты алуу	0,7	0,8	1,1	0,8	1,3	Водоснабжение, очистка, обработка отходов и получение вторичного сырья
жалданма эмгекти тартуу менен	0,1	0,1	0,2	0,1	0,2	с привлечением наемного труда
жалданма эмгекти тартуусуз менен	0,6	0,7	0,9	0,7	1,1	без привлечения наемного труда

*(уландысы)**(продолжение)*

	2014	2015	2016	2017	2018	
Курулуш	1,4	1,7	1,9	1,9	2,2	Строительство
жалданма эмгекти тартуу менен	0,2	0,2	0,2	0,2	0,2	с привлечением наемного труда
жалданма эмгекти тартуусуз менен	1,2	1,4	1,6	1,7	2,0	без привлечения наемного труда
Дүң жана чекене соода; автомобилдерди жана мотоциклдарды оңдоо	35,3	38,3	37,9	38,5	37,4	Оптовая и розничная торговля; ремонт автомобилей и мотоциклов
жалданма эмгекти тартуу менен	3,1	3,3	3,1	3,1	2,9	с привлечением наемного труда
жалданма эмгекти тартуусуз менен	32,1	35,1	34,8	35,4	34,5	без привлечения наемного труда
Транспорт ишмердиги жана жүктөрдү сактоо	26,6	28,3	26,7	26,7	24,2	Транспортная деятельность и хранение грузов
жалданма эмгекти тартуу менен	0,7	0,7	0,6	0,6	0,5	с привлечением наемного труда
жалданма эмгекти тартуусуз менен	25,9	27,6	26,1	26,1	23,7	без привлечения наемного труда
Мейманканалар менен ресторандар ишмердиги	15,0	15,1	13,7	13,1	12,8	Деятельность гостиниц и ресторанов
жалданма эмгекти тартуу менен	4,5	4,3	3,8	3,4	3,2	с привлечением наемного труда
жалданма эмгекти тартуусуз менен	10,5	10,7	9,9	9,7	9,7	без привлечения наемного труда
Маалымат жана байланыш	11,0	11,4	10,5	11,3	12,8	Информация и связь
жалданма эмгекти тартуу менен	2,2	2,1	1,8	1,8	2,0	с привлечением наемного труда
жалданма эмгекти тартуусуз менен	8,8	9,3	8,7	9,4	10,8	без привлечения наемного труда
Финансылык ортомчулук жана камсыздандыруу	9,2	8,1	7,4	7,5	6,2	Финансовое посредничество и страхование
жалданма эмгекти тартуу менен	2,0	1,7	1,6	1,6	1,3	с привлечением наемного труда
жалданма эмгекти тартуусуз менен	7,2	6,3	5,9	6,0	4,9	без привлечения наемного труда
Кыймылсыз мүлк операциялары	36,8	31,1	36,7	47,4	44,9	Операции с недвижимым имуществом
жалданма эмгекти тартуу менен	4,3	3,3	3,6	4,4	3,8	с привлечением наемного труда
жалданма эмгекти тартуусуз менен	32,4	27,8	33,1	43,1	41,0	без привлечения наемного труда
Кесиптик, илимий жана техникалык ишмердик	50,0	54,8	65,3	70,8	60,4	Профессиональная, научная и техническая деятельность
жалданма эмгекти тартуу менен	6,5	6,4	7,1	6,8	5,2	с привлечением наемного труда
жалданма эмгекти тартуусуз менен	43,5	48,3	58,2	64,0	55,2	без привлечения наемного труда

*(уландысы)**(продолжение)*

	2014	2015	2016	2017	2018	
Административтик жана көмөкчү ишмердик	9,2	9,0	15,4	16,2	11,0	Административная и вспомогательная деятельность
жалданма эмгекти тартуу менен	1,8	1,7	2,6	2,4	1,5	с привлечением наемного труда
жалданма эмгекти тартуусуз менен	7,5	7,3	12,7	13,8	9,5	без привлечения наемного труда
Билим берүү	0,7	0,9	1,0	1,0	1,1	Образование
жалданма эмгекти тартуу менен	0,1	0,1	0,1	0,1	0,1	с привлечением наемного труда
жалданма эмгекти тартуусуз менен	0,7	0,9	0,9	0,9	1,0	без привлечения наемного труда
Саламаттыкты сактоо жана калкты социалдык жактан тейлөө	2,8	3,0	3,1	3,1	3,0	Здравоохранение и социальное обслуживание населения
жалданма эмгекти тартуу менен	0,8	0,8	0,8	0,7	0,7	с привлечением наемного труда
жалданма эмгекти тартуусуз менен	2,1	2,3	2,3	2,4	2,3	без привлечения наемного труда
Искусство, көңүл ачуу жана эс алуу	15,6	17,0	17,1	17,3	19,7	Искусство, развлечения и отдых
жалданма эмгекти тартуу менен	4,1	4,2	4,1	3,9	4,2	с привлечением наемного труда
жалданма эмгекти тартуусуз менен	11,5	12,8	13,0	13,4	15,4	без привлечения наемного труда
Башка тейлөө ишмердиги	21,6	18,9	20,4	21,0	23,0	Прочая обслуживающая деятельность
жалданма эмгекти тартуу менен	3,0	2,5	2,6	2,5	2,5	с привлечением наемного труда
жалданма эмгекти тартуусуз менен	18,6	16,4	17,8	18,6	20,5	без привлечения наемного труда
Жалданма жумушчулар менен жеке үй чарбасынын ишмердиги; жеке керектөө үчүн жеке үй чарбасы тарабынан ар түрдүү товарларды жана кызмат көрсөтүүлөрдү өндүрүү	0,4	0,4	0,4	0,6	0,9	Деятельность частных домашних хозяйств с наемными работниками; производство частными домашними хозяйствами разнообразных товаров и услуг для собственного потребления
жалданма эмгекти тартуу менен	0,1	0,1	0,1	0,1	0,1	с привлечением наемного труда
жалданма эмгекти тартуусуз менен	0,3	0,3	0,3	0,5	0,9	без привлечения наемного труда

7.3. Катталган жеке ишкерлердин аймактар

(1 январга; бирдик)

Зарегистрированные индивидуальные предприниматели по территории

(на 1 января; единиц)

	2014	2015	2016	2017	2018	
Бардыгы	329 737	350 688	366 734	379 150	389 778	Всего
жалданма эмгекти тартуу менен	31 087	31 230	31 666	31 224	30 801	с привлечением наемного труда
жалданма эмгекти тартуусуз менен	298 650	319 458	335 068	347 926	358 977	без привлечения наемного труда
Баткен облусу	26 493	29 338	31 199	33 209	34 975	Баткенская область
жалданма эмгекти тартуу менен	1 569	1 551	1 558	1 539	1 535	с привлечением наемного труда
жалданма эмгекти тартуусуз менен	24 924	27 787	29 641	31 670	33 440	без привлечения наемного труда
Жалал-Абад облусу	42 937	46 022	48 528	50 517	51 987	Джалал-Абадская область
жалданма эмгекти тартуу менен	192	191	207	200	196	с привлечением наемного труда
жалданма эмгекти тартуусуз менен	42 745	45 831	48 321	50 317	51 791	без привлечения наемного труда
Ысык-Көл облусу	39 362	40 913	41 283	42 734	44 237	Иссык-Кульская область
жалданма эмгекти тартуу менен	497	506	540	530	508	с привлечением наемного труда
жалданма эмгекти тартуусуз менен	38 865	40 407	40 743	42 204	43 729	без привлечения наемного труда
Нарын облусу	21 455	22 907	24 235	24 741	24 955	Нарынская область
жалданма эмгекти тартуу менен	83	73	72	71	70	с привлечением наемного труда
жалданма эмгекти тартуусуз менен	21 372	22 834	24 163	24 670	24 885	без привлечения наемного труда
Ош облусу	63 997	70 655	76 177	78 803	80 152	Ошская область
жалданма эмгекти тартуу менен	6 524	6 198	6 069	6 036	5 964	с привлечением наемного труда
жалданма эмгекти тартуусуз менен	57 473	64 457	70 108	72 767	74 188	без привлечения наемного труда
Талас облусу	10 621	11 369	11 445	12 090	12 709	Таласская область
жалданма эмгекти тартуу менен	26	50	71	66	59	с привлечением наемного труда
жалданма эмгекти тартуусуз менен	10 595	11 319	11 374	12 024	12 650	без привлечения наемного труда
Чүй облусу	56 169	58 374	60 043	61 707	63 381	Чуйская область
жалданма эмгекти тартуу менен	4 851	4 852	4 841	4 787	4 735	с привлечением наемного труда
жалданма эмгекти тартуусуз менен	51 318	53 522	55 202	56 920	58 646	без привлечения наемного труда
Бишкек ш.	39 487	39 566	40 533	41 678	43 258	г.Бишкек
жалданма эмгекти тартуу менен	17 259	17 725	18 223	17 913	17 653	с привлечением наемного труда
жалданма эмгекти тартуусуз менен	22 228	21 841	22 310	23 765	25 605	без привлечения наемного труда
Ош ш.	29 216	31 544	33 291	33 671	34 124	г.Ош
жалданма эмгекти тартуу менен	86	84	85	82	81	с привлечением наемного труда
жалданма эмгекти тартуусуз менен	29 130	31 460	33 206	33 589	34 043	без привлечения наемного труда

2-тиркеме: Кыскача методологиялык түшүндүрмөлөр
Приложение 2: Краткие методологические пояснения

Кыскача методологиялык түшүндүрмөлөр

Краткие методологические пояснения

Ишкерлик иш (ишкерлик) - пайда же жеке киреше алууга багытталган юридикалык жактардын же жарандардын демилгечил өз алдынча ишмердиги.

Республиканын жана чет мамлекеттердин жарандары, ошондой эле жарандардын биригүүсү ишкерликтин субъектери боло алат.

Чакан жана орто ишкерлик (чакан жана орто бизнес) чарба жүргүзүүчү бирдиктердин: чакан жана орто ишканалардын, дыйкан (фермер) чарбаларынын жана жеке ишкерлердин жыйындысы катары аныкталат.

Чакан жана орто ишкана - Кыргыз Республикасынын Өкмөтүнүн «Ишканалардын типтеринин классификаторунун негизги схемасы жөнүндө» 1998-жылдын 17-февралындагы №78 жана «Кыргыз Республикасынын Өкмөтүнүн 1998-жылдын 17-февралындагы №78 токтомуна өзгөртүүлөрдү киргизүү тууралуу» 2002-жылдын 29-августундагы №590 токтомдоруна ылайык иштегендердин санына ээ болгон чарба жүргүзүүнүн уюштуруу-укуктук формасына карабастан юридикалык жактар, коммерциялык ишканалар:

- айыл чарбасы, аңчылык жана токой чарбасында; балык уулоочулук жана балык өстүрүүчүлүктө; тоо-кен казуу өнөр жайында; иштетүү өнөр жайында; электр энергия, газ жана сууну өндүрүү жана бөлүштүрүүдө; курулушта - **50 адам** (чакан ишкана) жана **51ден 200 адамга** чейин (орто ишкана);

- соода; автомобилдерди, турмуш-тиричилик буюмдарын жана жеке керектелүүчү нерселерди ондоо; мейманканалар жана ресторандар көрсөткөн кызмат көрсөтүүлөр; транспорт жана байланыш; финансылык ишмердик; кыймылсыз мүлк операциялары, ижара жана керектөөчүлөргө кызмат көрсөтүүлөр; билим берүү; саламаттыкты сактоо жана социалдык кызмат көрсөтүүлөрдү көрсөтүү; коммуналдык, социалдык жана жеке кызмат көрсөтүүлөрдү көрсөтүү менен иштеген ишканаларда - **15 адам** (чакан ишкана) жана **16дан 50 адамга** чейин (орто ишкана).

Жеке ишкерлик иш менен алектенген жеке жак - юридикалык жакты түзбөстөн эле жеке ишкер катары мамлекеттик каттоодон өткөн

Предпринимательская деятельность (предпринимательство) - инициативная самостоятельная деятельность юридических лиц или граждан, направленная на получение прибыли или личного дохода.

Субъектами предпринимательства могут быть граждане республики и иностранных государств, а также объединения граждан.

Малое и среднее предпринимательство (малый и средний бизнес) определяется как совокупность хозяйствующих единиц: малых и средних предприятий, крестьянских (фермерских) хозяйств и индивидуальных предпринимателей.

Малое и среднее предприятие - юридические лица, коммерческие предприятия, независимо от организационно-правовой формы хозяйствования, имеющие численность работающих в соответствии с постановлением Правительства Кыргызской Республики «Об основной схеме классификатора типов предприятий» от 17 февраля 1998г. №78 и «О внесении изменений в постановление Правительства Кыргызской Республики от 17 февраля 1998г. №78» от 29 августа 2002г. №590:

- в сельском хозяйстве, охоте и лесном хозяйстве; рыболовстве и рыбоводстве; горнодобывающей промышленности; обрабатывающей промышленности; производстве и распределении электроэнергии, газа и воды; строительстве - **50 человек** (малые предприятия) и **от 51 до 200 человек** (средние предприятия);

- на предприятиях, занятых торговлей; ремонтом автомобилей, бытовых изделий и предметов личного пользования; предоставлением услуг гостиницами и ресторанами; транспортом и связью; финансовой деятельностью; операциями с недвижимым имуществом, арендой и предоставлением услуг потребителям; образованием; здравоохранением и предоставлением социальных услуг; предоставлением коммунальных, социальных и персональных услуг - **15 человек** (малые предприятия) и **от 16 до 50 человек** (средние предприятия).

Физическое лицо, занятое индивидуальной предпринимательской деятельностью - гражданин, имеющий право заниматься предпринимательской деятельностью без

учурдан тартып же Кыргыз Республикасынын мыйзамдарына ылайык ишкерлик иштин айрым түрлөрү боюнча патенттик негизде ишкерлик иш менен алектенгенге укугу бар жаран.

Кошумча дүң нарк товарларды чыгаруу жана кызмат көрсөтүүлөр менен орто-аралык керектөөнүн ортосундагы айырма катары тармактардын денгээлинде эсептелет. «Дүн» термини өндүрүү процессиндеги керектелген негизги капиталдын наркын көрсөткүч камтып көрсөтөт.

Ички дүң продукт өндүрүү баскычында экономиканын секторлорунун же тармактарынын кошумча дүң нарктарын суммалоо жолу менен алынат. Ички дүң продукт рыноктук бааларда, башкача айтканда продуктуларга жана импортко таза салыктарды кошкондо эсептелет.

Кызматкерлердин тизмелик саны (жыл ичинде орточо эсеп менен) жылдын бардык айларындагы кызматкерлердин орточо айлык санын суммалоо жана алынган сумманы 12ге бөлүү жолу менен аныкталат, мунун менен ар бир айда кызматкерлердин тизмелик саны ар бир календарлык күндө тизмелик курамдагы кызматкерлердин санынын орточо арифметикалык мааниси катары аныкталат

Ишканалардын кызматкерлеринин **орточо айлык эмгек акысы** кызматкерлерге төлөнгөн жыл ичиндеги иштердин жыйынтыгы боюнча сыйакыны жана орточо жылдык санына бир жолку сыйлоону кошкондогу эмгек акынын эсептелген фондусун бөлүү менен аныкталган. Иштегендердин социалдык камсыздандыруу каражаттарынан алынган жөлөкпүлү эмгек акы фондусуна жана орточо акчалай эмгек акыга кирбейт.

Түшкөн каражат (дүң киреше) — товарларды кайтарып берүүдөн жана сатып алуучуларга арналган бааларды арзандатуудан кемитилген сатуудан түшкөн кирешенин дүң түшүүсү катары аныкталган нетто-сатуу. Бул негизги чарбачылык ишмердиктен алынган чарба жүргүзүүчү субъекттердин ишмердигинин түрүнө жараша даяр продукцияларды, товарларды, аткарылган иштерди жана көрсөтүлгөн кызмат көрсөтүүлөрдү, сыйакыны, пайыздарды, үлүштүк кирешелерди, калем акыларды жана ижара акыны сатып өткөрүүдөн түшкөн кирешелер.

образования юридического лица с момента государственной регистрации в качестве индивидуального предпринимателя или на патентной основе по отдельным видам предпринимательской деятельности согласно Законодательству Кыргызской Республики.

Валовая добавленная стоимость исчисляется на уровне отраслей как разность между выпуском товаров и услуг и промежуточным потреблением. Термин “валовая” указывает на то, что показатель включает потребленную в процессе производства стоимость основного капитала.

Валовой внутренний продукт на стадии производства получается путем суммирования валовых добавленных стоимостей секторов или отраслей экономики. Валовой внутренний продукт рассчитывается в рыночных ценах, т.е. включая чистые налоги на продукты и импорт.

Списочная численность работников (в среднем за год) определяется путем суммирования среднемесячной численности работников за все месяцы года и деления полученной суммы на 12, при этом списочная численность работников за каждый месяц определяется как средняя арифметическая значений численности работников списочного состава за каждый календарный день.

Среднемесячная заработная плата работников предприятий определена делением начисленного фонда заработной платы, включая вознаграждения по итогам работы за год и единовременные поощрения, на среднегодовую численность оплачиваемых работников. Пособия, получаемые работающими из средств социального страхования, в фонд заработной платы и среднюю денежную заработную плату не включаются.

Выручка (валовой доход) - нетто-реализация, которая определяется как валовые поступления дохода от реализации за минусом возврата товаров и скидок с цены, предоставленных покупателю. Это доходы от реализации готовой продукции, товаров, выполненных работ и оказанных услуг, вознаграждения, проценты, дивиденды, гонорары и арендная плата в зависимости от вида деятельности хозяйствующего субъекта полученный от основной хозяйственной деятельности.

Сальдоштурулган финансылык жыйынтык (чыгашанын алынган пайдасы) - ишканалардын бардык чарбалык операцияларынын бухгалтердик эсебинин негизинде табылган акыркы финансылык жыйынтык. Продукцияларды (иштерди, кызмат көрсөтүүлөрдү), негизги каражаттарды, ишкананын башка мүлкүн жана ушул операциялар боюнча чыгымдардын суммасына азайган операциялык эмес кирешелерди сатуудан түшкөн пайданын (чыгашанын) суммасын көрсөтөт.

Операциялык ишмердиктин рентабелдүүлүгү - пайыздарда ачык көрүнгөн жана өндүрүштүк ишмердиктин майнаптуулугун мүнөздөгөн салыштырмалуу чоңдук. Продукцияларды жана кызмат көрсөтүүлөрдү иштетүүдөн түшкөн пайданын продукцияларды өндүрүүгө жана иштетүүгө кеткен чыгымдарга болгон мамилесин көрсөтөт. Анын ичинде, эгерде продукцияларды иштетүүдөн чыгаша алынса чыгашалуулук орун алат

Ишкананын ишмердигинин рентабелдүүлүгү - жалпысынан ишкананын б.а. операциялык эмес кирешелерди жана чыгымдарды кошкондо ишмердигинин майнаптуулугун мүнөздөйт. Ишкананын тендемдик пайдасынын (чыгашасынын) продукцияларды өндүрүүгө жана иштетүүгө кеткен чыгымдарына болгон мамилеси катары эсептелет.

Өнөр жай продукциясын өндүрүү көлөмү чарба жүргүзүүчү субъекттер өндүргөн өнөр жай продукциясы, өндүрүштүк мүнөздөгү иш жана тейлөө көлөмүнүн маалыматтарынын суммасы катары аныкталат. Жалпысынан экономикалык ишмердиктин жана аймактардын түрлөрү боюнча нарктык түрүндө эсепке алынат. Продукциянын көлөмү тууралуу маалыматтар отчеттук жылда болгон баа менен келтирилет.

Өнөр жай ишканасынын продукциясынын көлөмү ички завод жүгүртүү нарксыз завод усулу боюнча аныкталат. Даяр продукцияны чыгарган акы төлөбөнгөн ишкана тарабынан тапшырыкчынын чийки затынын жана материалдарынын наркы продукциянын көлөмүнө кирбейт.

Натуралай түрдө өнөр жай продукциясын өндүрүү ишкананын материалынан сыяктуу эле тапшырыкчынын чийки затынан жана материалдарынан өндүрүлгөн продукция жөнүндө маалыматтарды кошуп толук көлөмдө чагылдырылат.

Негизги капиталга инвестициялар - негизги фонддорду (жаңы курулуш, объекттерди кеңейтүү, реконструкциялоо жана техникалык

Сальдированный финансовый результат (прибыль минус убыток) - конечный финансовый результат, выявленный на основании бухгалтерского учета всех хозяйственных операций предприятий. Представляет собой сумму прибыли (убытка) от реализации продукции (работ, услуг), основных средств, иного имущества предприятия и неоперационных доходов, уменьшенных на сумму расходов по этим операциям.

Рентабельность операционной деятельности - относительная величина, выраженная в процентах и характеризующая эффективность производственной деятельности. Представляет собой отношение прибыли от реализации продукции и услуг к расходам на производство и реализацию продукции. В том случае, если получен убыток от реализации продукции, имеет место убыточность.

Рентабельность деятельности предприятия характеризует эффективность деятельности предприятия в целом, т.е. с учетом неоперационных доходов и расходов. Рассчитывается как отношение балансовой прибыли (убытка) предприятия к расходам на производство и реализацию продукции.

Объем производства промышленной продукции определяется как сумма данных об объеме производства промышленной продукции, работ и услуг промышленного характера, произведенных хозяйствующими субъектами. Учитывается в стоимостном выражении в целом, по видам экономической деятельности и территории. Данные об объеме продукции приводятся в ценах, действовавших в отчетном году.

Объем продукции промышленного предприятия определяется по заводскому методу без стоимости внутриводского оборота. Стоимость сырья и материалов заказчика, не оплачиваемых предприятием – изготовителем готовой продукции, в объем продукции не включается.

Производство промышленной продукции в натуральном выражении отражается в полном объеме, включая данные о произведенной продукции, как из материала предприятия, так и из сырья и материалов заказчика.

Инвестиции в основной капитал - представляют собой совокупность затрат направляемых на создание и воспроизводство основных фондов (новое строительство,

кайра куралдандыруу, машиналарды, жабдууну, аспапты жана инвентарды сатып алуу, негизги малды түзүү, көп жылдык өсүмдүктөр ж.б.) түзүүгө жана кайра өндүрүүгө багытталган чыгымдардын жыйындысын көрсөтөт.

Негизги капиталга инвестицияларга бардык түрлөрдөгү курулуш иштерине кеткен чыгымдар, куроо, куроону талап кылган жана талап кылбаган жабдууну сатып алуу боюнча чыгымдар жана башка чыгымдар (имараттарды, долбоордук-изилдөө иштерин сатып алууга, дирекцияларды күтүүгө кеткен чыгымдар ж.б.) кирет.

Подряддык иштердин наркына жаңы курулуш, реконструкция, кенейтүү жана техникалык кайра куралдандыруу боюнча, ошондой эле капиталдык жана учурдагы оңдоо боюнча иштер кирет.

Курулуш боюнча бардык нарктык көрсөткүчтөр иш жүзүндө азыркы бааларда келтирилди, өсүү (төмөндөө) темпи 1991-ж. 1-январына карата абал боюнча сметалык баалар катары кабыл алынган салыштырма бааларда эсептелген.

Тике чет өлкөлүк инвестициялар чет өлкөлүк инвестордун финансылык жана финансылык эмес салымын, эгерде анын биргелешкен капиталдагы үлүшү 10 пайыздан кем эмес болсо көрсөтөт.

Тике чет өлкөлүк инвестициялар – чарбалык бирдиктин - бир өлкөнүн резиденти башка өлкөдө жайгашкан ишкананын ишмердигине катышууга умтулуусун чагылдырган эл аралык инвестициялык ишмердиктин категориясы.

Тике чет өлкөлүк инвестициялар төмөнкүлөрдөн турат:

акционердик (уставдык) капиталга ишкананын чет өлкөлүк ээлери иш жүзүндө киргизген *тогүмдөрү*;

убактылуу ээлик кылуу жана пайдалануу үчүн белгиленген мөөнөткө жана белгиленген шарттарга, белгиленген төлөө үчүн ижаранын буюму катары бул мүлктү бир чарба жүргүзүүчү субъект башка чарба жүргүзүүчү субъектке берүүдөгү узак мөөнөттүү ижаранын түрүн көрсөткөн *финансылык лизинг*;

ишкананын чет өлкөлүк ээлеринен, ошондой эле сатып алуучу жана жеткирип берүүчүнүн (тике инвестордун) ортосундагы келишимдер боюнча товарларга жана кызмат көрсөтүүлөргө төлөөгө кеткен зайым каражаттарын көрсөткөн соода насыяларынан алынган зайым каражаттарын – насыяларды тартуу боюнча операцияларды камтыган тике инвестициялардын формасындагы *башка*

расширение, реконструкцию и техническое перевооружение объектов, приобретение машин, оборудования, инструмента и инвентаря, формирование основного стада, многолетние насаждения и т. д.).

К инвестициям в основной капитал относятся затраты на строительные работы всех видов, затраты по монтажу и приобретению оборудования, требующего и не требующего монтажа и прочие затраты (расходы на приобретение строений, проектно-изыскательские работы, содержание дирекции и др.).

В стоимость подрядных работ включаются работы по новому строительству, реконструкции, расширению и техническому перевооружению, а также по капитальному и текущему ремонту.

Все стоимостные показатели по строительству приведены в фактически действовавших ценах, темпы роста (снижения) рассчитаны в сопоставимых ценах, в качестве которых приняты сметные цены по состоянию на 1 января 1991г.

Прямые иностранные инвестиции представляют собой финансовые и нефинансовые вложения иностранного инвестора, если его доля в совместном капитале составляет не менее 10 процентов.

Прямые иностранные инвестиции – категория международной инвестиционной деятельности, отражающая стремление хозяйствующей единицы – резидента одной страны участвовать в деятельности предприятия, расположенного в другой стране.

Прямые иностранные инвестиции состоят из:

взносов в акционерный (уставный) капитал, фактически внесенных зарубежными совладельцами предприятия;

финансового лизинга, представляющего собой вид долгосрочной аренды, при котором один хозяйствующий субъект передает другому хозяйствующему субъекту данное имущество в качестве предмета аренды за определенную плату, на определенный срок и на определенных условиях во временное владение и пользование;

прочего капитала в форме прямых инвестиций, которые охватывают операции по привлечению заемных средств – кредитов, полученных от зарубежных совладельцев предприятия, а также торговых кредитов, представляющих собой заем средств на оплату товаров и услуг по договорам между покупателем и поставщиком (прямым инвестором);

капитал;

тике инвесторго таандык болгон пайданын бөлүгүнөн турган, ишкананын ишмердигине инвестордун катышуусун кенейтүүгө багытталган *кайра инвестицияланган пайда*.

Дүң жана чекен соода, автомобилдерди жана мотоциклдерди оңдоонун көлөмүнө товарлардын бардык түрлөрү менен дүң жана чекене соода, ошондой эле автотранспорт каражаттарын оңдоо кирет.

Чекене соода үй чарбасында чекене соода ишканаларынын бардык түрлөрүн жеке керектөө же пайдалануу үчүн керектөө товарларынын бардык түрлөрүн накта эсеп үчүн калкка сатылган (жаңы сыяктуу эле мурда колдонулган дагы) наркын өзүнө камтыйт. Чекене соода жүгүртүүсү мындан тышкары буюм, аралаш жана азык-түлүктүк базарларында жеке жактарга товарларды сатууну камтыйт.

Дүң соода - бул чекене соодагерлерге, өнөр жай, мекеме же башка дүң соодагерлерге, ошондой эле товарларды мындан ары алып сатуу үчүн агент катары иштеп жаткандарга (ортомчулук соода) жаңы жана мурун колдонулган товарларды алып сатуу (өзгөрүүсүз сатуу).

Мейманканалардын жана ресторандардын кызмат көрсөтүүлөрүнүн көлөмүнө кыска мөөнөткө жашоо үчүн орундарды берген кызмат көрсөтүүлдөн, ошондой эле калкка даяр тамак-ашты сатуу үчүн ресторандардын, кафе, барлардын, ашканалардын жана ордуна керектөө үчүн сатылган кулинардык иштеп чыгуусуз сатылып алынган товарлардын жүгүртүүсүнөн түшкөн каражаттын көлөмү камтылат.

Жүктөрдү ташуу - өлкөнүн транспорт каражаттары менен ташылган тонналаган жүктөрдүн көлөмүн мүнөздөгөн көрсөткүч. Эсеп транспорттун түрлөрү боюнча өзүнчө жүргүзүлөт. Темир жол жана суу транспортторунан башка транспорттун бардык түрлөрү менен ташылган жүктөрдүн эсеби жөнөтүү жана келип түшүү учуру боюнча ишке ашат, ташуу үчүн транспорттун башка ишканаларынан жөнөтүлгөн жүктөрдүн жана кабыл алынган жүктөрдүн суммасы катары көлөмү аныкталат. Темир жол жана суу транспорту менен ташылган жүктөрдүн көлөмү жөнөтүү учуру боюнча эсепке алынат. Жүктү жөнөтүү эсебинин учуру болуп ташууга жүктү кабыл алуу учуру эсептелет.

Жөнөтүлгөн жүк транспорт менен ташууга

реинвестированной прибыли, состоящей из части прибыли, принадлежащей напрямую инвестору, направляемой к расширению его участия в деятельности предприятия.

В объем оптовой и розничной торговли, ремонта автомобилей и мотоциклов включаются оптовая и розничная торговля всеми видами товаров, а также ремонт автотранспортных средств.

Розничная торговля представляет собой стоимость проданных населению (как новых, так и бывших в употреблении) за наличный расчет всех видов потребительских товаров для личного потребления или использования в домашнем хозяйстве всеми типами предприятий розничной торговли. Оборот розничной торговли, кроме того, включает продажу товаров физическими лицами на вещевых, смешанных и продовольственных рынках.

Оптовая торговля - это перепродажа (продажа без изменения) новых и бывших в употреблении товаров розничным торговцам, промышленным, учрежденческим или другим оптовым торговцам, а также лицам, действующим в качестве агентов (посредническая торговля) для дальнейшей перепродажи товаров.

В объем услуг гостиниц и ресторанов включается объем выручки от оказания услуг за предоставление места для краткосрочного проживания, а также от оборота ресторанов, кафе, баров, столовых за проданную населению готовую пищу и покупных товаров без кулинарной обработки, проданных для потребления на месте.

Перевозки грузов - показатель, характеризующий объем грузов в тоннах, перевозимых на транспортных средствах страны. Учет ведется отдельно по видам транспорта. По всем видам транспорта, кроме железнодорожного и водного, учет перевезенных грузов осуществляется по моменту отправления и прибытия, объем которых определяется как сумма отправленных грузов и принятых грузов от других предприятий транспорта для перевозки. На железнодорожном и водном транспорте объем перевезенных грузов учитывается по моменту отправления. Моментом учета отправления груза считается момент принятия груза к перевозке.

кабыл алынган бардык жөнөтүлгөн жүктөрдүн (идишти кошкондо) салмагы (массасы) катары эсептелет.

Транспорт менен жүргүнчүлөрдү ташуу өлкөнүн аймактарында транспорттун бардык түрү менен жана эл аралык билдирүүдөгү вагондордун бардык класстары, автобустар, самолёттор жана вертолеттор, троллейбустар, маршрутдук жана жеңил таксомоторлор менен ташылган жүргүнчүлөрдүн санын, ошондой эле коммерциялык түрдө жүргүнчүлөрдү ташуу (автобустар жана жеңил таксомоторлор менен) менен алектенген ишкерлер (жеке жактар) тарабынан ишке ашкан жүргүнчүлөрдү ташууну мүнөздөйт.

Жүргүнчүлөрдү ташуу акысыз жана жеңилдетилген жол акы укугун пайдаланган жүргүнчүлөрдү кошкондо ташуу төлөөсүн өндүрүп алууда кандай тариф колдонулганына карабастан өлкөнүн ичиндегидей эле эл аралык билдирүүдөгү транспорт каражаттары менен ташылган бардык жүргүнчүлөрдүн суммасы катары эсептелет.

Байланыш кызмат көрсөтүүлөрү улуттук почтан ишмердигинин кызмат көрсөтүүлөрүн, чабарман ишмердигин жана шаардык жана айылдык телефон тарамынын, эл аралык жана шаар аралык телефон тарамынын, телеграфтын, «Интернет» желесине кирүү мүмкүнчүлүгүн камсыз кылуу боюнча телевизиондук программалардын трансляцияларынын, уюлдук телефон байланышынын кызмат көрсөтүүлөрүн камтыйт

Товарлардын тышкы соода жүгүртүүсү – белгиленген мезгилде өлкөнүн товарларынын экспортунун жана импортунун көлөмүнүн суммасы.

Товарлардын экспорту – ата мекендик өндүрүштөгү товарларды жана чет өлкөлүк чыгаруудагы кайра экспорттолгон товарларды өлкөдөн ташып чыгаруу.

Товарлардын импорту – республиканын ичинде пайдалануу жана кайра экспорттоо үчүн арналган чет өлкөлүк чыгаруудагы товарлардын чет өлкөдөн ташылып келиниши.

Тышкы соода теңдеми (сальдо) – экспорт менен импорттун ортосундагы айырма. Сальдо эгерде экспорт импорттон ашса оң жана импорт экспорттон ашса терс (“алуу” белгиси коюлат) болот.

Тышкы соодадагы товарлардын наркынын эсеби төмөнкүчө болот:

а) **ФОбдун** баалары боюнча экспорттолгон товарлардын наркын жана экспортоочунун өлкөсүнүн чек арасына чейин жеткирип берүү боюнча бардык чыгымдарды камтыган товардын баасы;

б) **СИФдин** баалары боюнча импорттолгон

Отправленный груз исчисляется как вес (масса) всех отправок грузов (включая тару), принятых к перевозке транспортом.

Перевозки пассажиров транспортом характеризуют число пассажиров, перевезенных всеми видами транспорта на территории страны и в международном сообщении во всех классах вагонов, автобусами, самолетами и вертолетами, троллейбусами, маршрутными и легковыми таксомоторами, перевозки пассажиров, осуществленные предпринимателями (физическими лицами), занимающимися коммерческими пассажирскими перевозками (автобусами и легковыми таксомоторами).

Перевозки пассажиров исчисляются как сумма всех пассажиров, перевезенных на транспортных средствах как внутри страны, так и в международном сообщении, независимо от того, какой тариф применяется при взимании провозной платы, включая пассажиров, пользующихся правом бесплатного и льготного проезда.

Услуги связи включают услуги деятельности национальной почты, курьерскую деятельность и услуги связи городской и сельской телефонной сети, международной и междугородной телефонной сети, телеграфа, трансляции телевизионных программ, по обеспечению доступа к сети «Интернет», мобильной телефонной связи.

Внешнеторговый оборот товаров - сумма объемов экспорта и импорта товаров страны за определенный период.

Экспорт товаров - вывоз из страны товаров отечественного производства и реэкспортных товаров иностранного происхождения.

Импорт товаров - ввоз из-за рубежа товаров иностранного происхождения, предназначенных для использования внутри республики и для реэкспорта.

Внешнеторговый баланс (сальдо) - разница между экспортом и импортом. Сальдо положительное, если экспорт превышает импорт и отрицательное (ставится знак «минус») - импорт превышает экспорт.

Учет стоимости товаров во внешней торговле производится:

а) **экспортируемых** - по ценам **ФОб** - цена товара, включающая его стоимость и все расходы по доставке до границы страны-экспортера;

б) **импортируемых** - по ценам **СИФ** -

товарлардын наркын жана камсыздандыруу жана импортоочунун өлкөсүнүн чек арасына чейин ташуу боюнча чыгымдарды камтыган товардын баасы.

Товарлардын статистикалык наркы АКШ доллары менен аныкталат.

Товарлардын экспортунун (импортунун) географиялык бөлүштүрүүсү товарлардын келип чыгуу жана керектөө белгилерине ылайык өлкөлөр боюнча ишке ашат:

- экспорт товарды дайындаган (керектеген) өлкө боюнча чагылдырылат;

- импорт товарларды чыгарган (өндүргөн) өлкө боюнча чагылдырат;

Эгерде жеткирүү учурунда товардын дайындалган же чыгарылган өлкөсү белгисиз болсо, анда экспорт (импорт) товарды сатуучу (сатып алуучу) өлкө боюнча эсепке алынат. Товарды сатуучу (сатып алуучу) өлкө - анын улуттук таандыгына карабастан аймагында товарды саткан же сатып алган фирма же уюм жайгашкан өлкө болуп эсептелет.

Товарларды классификациялоо жана коддоо үчүн **КМШнын Тышкы экономикалык ишмердиктин бирдиктүү товардык номенклатурасы колдонулат (ТЭИТН ЕАЭБ)**, бул Дүйнөлүк бажы уюмдарынын товарларын каттоого алуунун жана код берүүнүн шайкештелген тутумунун базасында даярдалган.

Товарлардын тышкы соода статистикасын түзүү үчүн баштапкы маалыматтар болуп төмөнкүлөрдө камтылган маалымдар саналат:

- 1) товарларды бажылык тариздөөдө декларанттар тарабынан толтурулган жүктүн бажы декларацияларында, бажы кириштөө ордерлеринде;
- 2) №1- өз ара соода формасы “Евразия экономикалык союзунун мүчө мамлекеттеринин товар менен өз ара соодасы жөнүндө
- 3) “Продукцияларды ташып кирүү жана ташып чыгуу жөнүндө отчет” (газдын, электр энергиянын, бункердик отундун импорту жана экспорту тууралуу маалымат) №1-В, “Айыл чарбасындагы тирүү малдардын жана союлган малдын азыктарынын экспорту боюнча республиканын чек арасынын жанындагы райондордун мал рынокторун (базарларын) текшерүү бланкы” №10-Мал (ТЭИ) мамлекеттик статистикалык отчеттуулуктун формаларында.
- 4) Кыргыз Республикасы менен Казакстан Республикасынын ортосундагы мамлекеттик чек арасындагы өткөрүү пунктарында товарлардын айланышынын тандап изилдөө анкетасы.

цена товара, включающая его стоимость и расходы по страхованию и транспортировке до границы страны-импортера.

Статистическая стоимость товаров определяется в долларах США.

Географическое распределение экспорта (импорта) товаров производится по странам в соответствии с признаками происхождения и потребления товаров:

- экспорт отражается по стране назначения (потребления) товара;

- импорт отражается по стране происхождения (производства) товара.

Если в момент поставки неизвестна страна назначения или происхождения товара, то экспорт (импорт) учитывается по стране продажи (покупки) товара. Страна продажи (покупки) товара - страна, на территории которой находится фирма или организация, продавшая или купившая товар, независимо от ее национальной принадлежности.

Для классификации и кодирования товаров применяется единая **Товарная Номенклатура Внешнеэкономической Деятельности СНГ (ТНВЭД ЕАЭС)**, подготовленная на базе Гармонизированной системы описания и кодирования товаров Всемирной таможенной организации.

Исходными данными для формирования статистики внешней торговли товарами являются сведения, содержащиеся:

1) в грузовых таможенных декларациях, таможенных приходных ордерах, заполняемых декларантами при таможенном оформлении товаров;

2) в форме №1- взаимная торговля «Отчет о взаимной торговле товарами с государствами членами Евразийского экономического союза»

3) в формах государственной статистической отчетности № 1-В «Отчет о ввозе и вывозе продукции» (сведения об экспорте и импорте газа, электроэнергии, бункерном топливе), № 10-Скот (ВЭД) «Бланк обследования скотных рынков (базаров) приграничных районов республики по экспорту живых сельскохозяйственных животных и продуктов забоя скота».

4) в анкете выборочного обследования оборотов товаров на пограничных пунктах пропуска Государственной границы Кыргызской Республики с Республикой Казахстан

Дыйкан (фермер) чарбасы - юридикалык жак статусуна ээ болгон же юридикалык жакты түзбөстөн өзүнүн ишмердигин ишке ашырган чарба жүргүзүүчү субъект, көбүнчө бир үй-бүлөнүн мүчөсүнүн, туугандарынын жана дыйкан чарбаларынын мүчөлөрүнө тиешелүү болгон менчик укугундагы же пайдаланууга алынган (ижара) жер участогунда же башка мүлкүндө негизделген айыл чарба продукцияларын өндүрүүнү биргеликте жүргүзгөн башка жактардын жеке эмгегинде негизделген ишмердик.

Айыл чарба продукциясы ушул жылдын иш жүзүндөгү баалары боюнча нарктык баадагы өсүмдүк өстүрүүчүлүктүн жана мал чарбачылыгынын продукцияларынын суммасын көрсөтөт. Айыл чарба ишканалары жана калк тарабынан өндүрүлгөн продукциялардын товардык бөлүгү сатып өткөрүүнүн иш жүзүндөгү баасы боюнча, товардык эмес - өздүк наркы боюнча бааланат.

Айыл чарба продукциясына ушул жылдын түшүмүнөн, айыл чарба малын өстүрүүнүн жана чарбада пайдалануунун натыйжасында алынган иштетилбеген чийики заттардын наркы, көп жылдык жаш өсүмдүктөрдү өстүрүүнүн наркы жана жылдын башынан тартып аягына чейинки өсүмдүк өстүрүүчүлүк продукциясынын бүтпөгөн өндүрүшүнүн наркынын өзгөрүүсү кирет.

Айыл чарба продукциясынын физикалык көлөмүнүн индексин эсептеп чыгаруу үчүн анын көлөмүнүн көрсөткүчү салыштырма бааларда пайдаланылат.

Айыл чарба өсүмдүктөрүнүн айдоо аянттары – жаздык (жазгы-азыктык) өсүмдүктөрдү себүүнүн аягына карата айыл чарба өсүмдүктөрү айдалган аянт. Айдоо аянтынын курамына күз-кыш мезгилиндеги жарактан чыккандарды кошкондо мурунку жылдын күзүндө себилген күздүк өсүмдүктөр, жарактан чыккан күздүк өсүмдүктөрдү кошкондо ушул жылдын бардык жаздык өсүмдүктөрү, ошондой эле өткөн жылдардын көп жылдык чөптөрүнүн сакталган аянттары кирет.

Айыл чарба өсүмдүктөрүнүн дүң жыйымы – ар түрдүү айыл чарба өсүмдүктөрүнүн, айыл чарба отургузууларынын же башка айыл чарба жерлеринин бардык айдоо аянтында (негизги айдоолордой эле, кайра себилген себүүлөрдө) өндүрүлгөн (анык чогултулган) продукция.

Крестьянское (фермерское) хозяйство - самостоятельный хозяйствующий субъект, имеющий статус юридического лица либо осуществляющий свою деятельность без образования юридического лица, деятельность которого основана преимущественно на личном труде членов одной семьи, родственников и других лиц, совместно ведущих производство сельскохозяйственной продукции, которое базируется на земельном участке и другом имуществе, принадлежащем членам крестьянского хозяйства на праве собственности или полученном в пользование (аренду).

Продукция сельского хозяйства представляет собой сумму продукции растениеводства и животноводства в стоимостной оценке по фактическим ценам данного года. Товарная часть продукции сельскохозяйственных предприятий и населения оценивается по фактическим ценам реализации, нетоварная - по себестоимости.

В продукцию сельского хозяйства включается стоимость сырых продуктов, полученных от урожая данного года и в результате выращивания и хозяйственного использования сельскохозяйственных животных, стоимость выращивания молодых многолетних насаждений и изменение стоимости незавершенного производства продукции растениеводства от начала к концу года.

Для исчисления индекса физического объема продукции сельского хозяйства используется показатель ее объема в сопоставимых ценах.

Посевные площади сельскохозяйственных культур - площадь, занятая посевами сельскохозяйственных культур к концу сева яровых культур. В состав посевной площади включаются озимые посевы осени предшествующего года за вычетом погибших в осенне-зимний период, все яровые посевы текущего года, включая посевы по погибшим озимым, а также сохранившиеся площади многолетних трав посева прошлых лет.

Валовой сбор сельскохозяйственных культур – это продукция, произведенная (реально собранная) со всей площади посева (как с основных, так и с повторных посевов) различных сельскохозяйственных культур, сельскохозяйственных насаждений или других сельскохозяйственных угодий.

Малдын башы жылдын аягына карата абал боюнча жыл сайын жүргүзүлүүчү текши эсептөөлөрдүн негизинде аныкталган, малдын тийиштүү түрүнүн бардык курактык топторунун санын камтыйт. Топоздордун башы ири мүйүздүү малдын курамында эсепке алынат.

Союлуучу мал жана канаттуулар (тирүүлөй салмакта) – этке союлган мал жана канаттууларды пайдалануунун натыйжасын мүнөздөгөн көрсөткүч.

Эттин өндүрүлүшү (союлгандан кийинки салмакта) – малдардын жана канаттуулардын бардык түрлөрүнүн этин, чийки майын, тамак-аш субпродуктуларын камтыйт.

Сүттүн өндүрүлүшү – сатылып кеткенине же чарбада анын бир бөлүгү музоолорго жана торопойлорго эмизилип койгондугуна карабастан иш жүзүндө саалган уйдун, эчкинин жана бээнин сүтү менен мүнөздөлөт. Эмчектен чыга элек музоолор эмип алган сүт продукцияга киргизилбейт жана уйлардын өндүрүмдүүлүгүн эсептегенде эсепке алынбайт.

Жумуртканын өндүрүлүшү – канаттууну кайра көбөйтүүгө кеткен жумуртканы кошкондо үй канаттууларынын бардык түрлөрүнөн алынган жыйымды камтыйт.

Жүндүн өндүрүлүшү – сатылып кеткенине же ички чарбалык муктаждыктарга колдонгондугуна карабастан иш жүзүндө бардык кыркылган койдун, эчкинин жүнүн, эчкинин тыбытын жана кайра кыркылган жүнүн камтыйт. Жүндүн салмагы түздөн-түз кыркылгандан кийин алынган физикалык, башкача айтканда жуула элек түрдө көрсөтүлөт.

Поголовье скота по состоянию на конец года устанавливается на основе ежегодных сплошных учетов и включает поголовье всех возрастных групп соответствующего вида скота. Поголовье яков учитывается в составе крупного рогатого скота.

Скот и птица на убой (в живом весе) - показатель, характеризующий результат использования скота и птицы для забоя на мясо.

Производство мяса (в убойном весе) – включает мясо всех видов скота и птицы, жир сырец, пищевые субпродукты.

Производство молока - характеризуется фактически надоемным коровьим, козьим и кобыльим молоком, независимо от того, было ли оно реализовано или часть его потреблена в хозяйстве на выпойку телят и поросят. Молоко, высосанное телятами при подсосном их содержании, в продукцию не включается и не учитывается при расчете продуктивности коров.

Производство яиц включает их сбор за год от всех видов домашней птицы, включая яйца, пошедшие на воспроизводство птицы.

Производство шерсти включает всю фактически настриженную овечью, козью шерсть, козий пух и шерсть повторной стрижки, независимо от того, была ли она реализована или использована на внутрихозяйственные нужды. Вес шерсти показывается физический, полученный непосредственно после стрижки, т. е. немойтой шерсти.

3-тиркеме: Ишканалардын типтеринин классификаторунун негизги схемасы

Приложение 3: Основная схема классификатора типов предприятий

**Ишканалардын типтеринин классификаторунун
НЕГИЗГИ СХЕМАСЫ**

(Кыргыз Республикасынын Өкмөтүнүн 1998-жылдын 17-февралындагы № 78 токтому менен бекитилген, Кыргыз Республикасынын Өкмөтүнүн 2002-жылдын 29-августундагы №590 токтомунун редакциясы эске алынды)

а) Кызматкерлерге төлөнгөн орточо тизмелик санына жараша типтер боюнча чарба жүргүзүүчү субъекттердин классификациясынын схемасы:

Классификациялык код	Кызматкерлерге төлөнгөн орточо тизмелик саны боюнча ишканалардын тиби	Кызматкерлерге төлөнгөн орточо тизмелик санынын маанилеринин босогосу жана интервалы	
		I топ	II топ
10	Чакан ишканалар анын ичинде өзгөчө чакандар	50гө чейин кошо эсептегенде 15ке чейин кошо эсептегенде	15ке чейин кошо эсептегенде 7ке чейин кошо эсептегенде
20	Орто ишканалар	51ден 200гө чейин кошо эсептегенде	16дан 50гө чейин кошо эсептегенде
30	Ири ишканалар	201ден жогору	51ден жогору

ОСНОВНАЯ СХЕМА

классификатора типов предприятий

(Утверждена постановлением Правительства Кыргызской Республики от 17 февраля 1998 года № 78, с учетом редакции постановления Правительства Кыргызской Республики от 29 августа 2002г. №590)

а) Схема классификации хозяйствующих субъектов по типам в зависимости от среднесписочной численности оплачиваемых работников:

Классификационный код	Тип предприятия по среднесписочной численности оплачиваемых работников	Порог и интервал значений среднесписочной численности оплачиваемых работников	
		группа I	группа II
10	Малые предприятия в том числе особые малые	до 50 включительно до 15 включительно	до 15 включительно до 7 включительно
20	Средние предприятия	от 51 до 200 включительно	от 16 до 50 включительно
30	Крупные предприятия	от 201 и выше	от 51 и выше

б) Жүгүртүүнүн (өндүрүүнүн, иштердин, кызмат көрсөтүүлөрдүн) жалпы көлөмү боюнча чарба жүргүзүүчү субъекттердин классификациясынын схемасы:

Классификациялык код	Жүгүртүүнүн (өндүрүүнүн, иштердин жана кызмат көрсөтүүлөрдүн) жалпы көлөмү боюнча ишканаланын тиби	Жүгүртүүнүн (өндүрүүнүн, иштердин жана кызмат көрсөтүүлөрдүн) жалпы көлөмүнүн маанилеринин босогосу жана интервалы	
		I топ	II топ
10	Чакан ишканалар	500гө чейин	500гө чейин
	анын ичинде өзгөчө чакандар (майда ишканалар)	150гө чейин	230га чейин
20	Орто ишканалар	500дөн 2000гө чейин	500дөн 2000гө чейин
30	Ири ишканалар	2000ден жогору	2000ден жогору

б) Схема классификации хозяйствующих субъектов по общему объему оборота (производства, работ, услуг):

Классификационный код	Тип предприятия по общему объему оборота (производства, работ и услуг)	Порог и интервал значений общего объема оборота (производства, работ и услуг), тыс. сомов	
		группа I	группа II
10	Малые предприятия в том числе особо малые (микропредприятия)	до 500 до 150	до 500 до 230
20	Средние предприятия	от 500 до 2000	от 500 до 2000
30	Крупные предприятия	от 2000 и выше	от 2000 и выше

**I жана II топтордогу ишканалар үчүн
экономикалык ишмердиктин түрлөрүнүн
ТОПТОШУУСУ**

I топ	II топ
<p>Айыл чарбасы, аңчылык жана токой чарбасы Балык уулочулук, балык өстүрүүчүлүк</p> <p>Тоо-кен казуу өнөр жайы Иштетүү өнөр жайы Электр энергия, газ жана суу өндүрүү жана бөлүштүрүү</p> <p>Курулуш</p>	<p>Соода; автомобилдерди жана мотоциклдерди, турмуш-тиричилик буюмдарын жана жеке пайдалануучу нерселерди ондоо</p> <p>Мейманканалар жана ресторандар Транспорт жана байланыш Финансылык ишмердик</p> <p>Кыймылсыз мүлк операциялары, ижара жана керектөөчүлөргө кызматтарды көрсөтүү Билим берүү Саламаттыкты сактоо жана социалдык кызматтарды көрсөтүү Коммуналдык, социалдык жана жеке кызматтарды көрсөтүү</p>

Эскертүү: Тийиштүү топко кирген чарба жүргүзүүчү субъекттердин бөлүктүк тизмеги Кыргыз Республикасынын Улуттук статистика комитети тарабынан аныкталат.

**ГРУППИРОВКА
видов экономической деятельности
для предприятий группы I и II**

Группа I	Группа II
<p>Сельское хозяйство, лесное хозяйство и рыболовство Рыболовство, рыбоводство Добыча полезных ископаемых Обрабатывающие производства</p> <p>Обеспечение (снабжение) электроэнергией, газом, паром и кондиционированным воздухом Строительство</p>	<p>Оптовая и розничная торговля; ремонт автомобилей и мотоциклов</p> <p>Деятельность гостиниц и ресторанов Транспортная деятельность и хранение грузов Связь Финансовое посредничество и страхование</p> <p>Операции с недвижимым имуществом Образование Здравоохранение и социальное обслуживание населения Прочая обслуживающая деятельность</p>

Примечание: Детальный перечень хозяйствующих субъектов, входящих в соответствующую группу, определяется Национальным статистическим комитетом Кыргызской Республики.

**4-тиркеме: 2019-жылга карата Улутстаткомдун басылмаларынын
графи**

Приложение 4: График публикаций Нацстаткома на 2019г.

**Кыргыз Республикасынын Улуттук статистикакомитетинин
2019-жылычыгара турганбасылмаларынын графиги**

	Мезгилдүүлүгү	Чыгаруу мөөнөттөрү
Комплекстүү статистикалык басылмалар		
“Кыргыз Республикасынын социалдык-экономикалык абалы жөнүндө” басылмасы	айлык	айдын 18-санына чейин, кварталдык-отчёттук айдан кийинки айдын 20-санына чейин
“Кыргыз Республикасы жана региондор” статистикалык бюллетени	кварталдык	отчёттук кварталдан кийинки айдын 3-декадасы
“Кыргызстан” кыскача статистикалык маалымдамасы	жылдык	апрель
“Кыргызстан цифраларда” жыйнагы	жылдык	июнь
“Кыргыз Республикасынын социалдык тенденциялары - 2014-2018” басылмасы	жылдык	декабрь
Кыргыз Республикасынын статистикалык жылдыгы	жылдык	декабрь
“Кыргызстандагы туризм 2014-2018” жыйнагы	жылдык	июль
“Кыргыз Республикасындагы чакан жана орто ишкердик 2014-2018” жыйнагы	жылдык	октябрь
“Кыргыз Республикасындагы чет өлкөлүк инвестициялар менен ишканалардын ишмердиги - 2014-2018” жыйнагы	жылдык	октябрь
Улуттук эсептер статистикасы		
“Кыргыз Республикасынын улуттук эсептери - 2014-2018” жыйнагы	жылдык	декабрь
Финансылар статистикасы		
“Экономиканын реалдуу секторундагы ишканалардын кирешесин калыптандыруу” статистикалык бюллетени	жылдык кварталдык	5-июнь, отчёттук мезгилден кийинки 70-күнү
“Экономиканын реалдуу секторундагы ишканалардын өз ара карыздарынын абалы” статистикалык бюллетени	жылдык кварталдык	5-июнь, отчёттук мезгилден кийинки 70-күнү
“Экономиканын реалдуу секторундагы ишканалардын товардык-материалдык баалуулуктарынын камсыздыгы” статистикалык бюллетени	жылдык кварталдык	5-июнь, отчёттук мезгилден кийинки 70-күнү
“Экономиканын финансы секторундагы ишканалардын ишмердиктеринин негизги көрсөткүчтөрү” статистикалык бюллетени	жылдык кварталдык	22-апрель отчёттук мезгилден кийинки 50-күнү
“Кыргыз Республикасынын ишканаларынын финансылары - 2014-2018” жыйнагы	жылдык	октябрь
Өнөр жай статистикасы		
“Өнөр жай боюнча негизги экономикалык көрсөткүчтөр” статистикалык бюллетени	айлык	отчёттук мезгилден кийинки айдын 15-санына чейин
“2018-жылы Кыргыз Республикасынын өнөр жайынын өнүгүүсүнүн негизги экономикалык көрсөткүчтөрү” статистикалык бюллетени (СО формасы боюнча)	жылдык	июль
“Продукциянын маанилүү түрлөрүнүн натуралай түрдөгү өндүрүшү” статистикалык бюллетени	жылдык	июль
“Кыргыз Республикасынын өнөр жайы - 2014-2018” жыйнагы	жылдык	сентябрь
Курулуш жана инвестиция статистикасы		
“2018-жылдын инвестиция жана курулуш боюнча жылдык отчётту иштеп чыгуунун негизги жыйынтыктары” статистикалык бюллетени	жылдык	сентябрь
“Кыргыз Республикасынын инвестициялары - 2014-2018” жыйнагы	жылдык	сентябрь
Айыл чарба статистикасы		
“Кыргыз Республикасынын аймагында мал чарба продуктуларынын негизги түрлөрүн өндүрүү” статистикалык бюллетени	айлык	отчёттук мезгилден кийинки айдын 9-күнү
“Түшүмдү жыйноо, күздүк өсүмдүктөрдү себүү,	1-июлдан	отчёттук мезгилден кийинки

	Мезгилдүүлүгү	Чыгаруу мөөнөттөрү
тондурманы айдоо” статистикалык бюллетени	жылдын аягына чейин	айдын 9-күнү
“2018-жылы айыл чарба өсүмдүктөрүнүн түшүмүнүн жыйналышы жөнүндө” статистикалык бюллетень	жылдык	январь
“Кыргыз Республикасынын областары жана районунда 2019-жылдын түшүмү үчүн айыл чарба өсүмдүктөрүнүн себүү аянттары” статистикалык бюллетени	жылдык	июль
“Кыргыз Республикасынын айыл чарбасы - 2014-2018” жыйнагы	жылдык	ноябрь
“Тоют өндүрүү жөнүндө отчет” статистикалык бюллетени	жылдык	декабрь
“2018-жылдын башына карата малдардын жана үй канаттуулардын эсебинин жыйынтыгы” статистикалык бюллетени	жылдык	март
Керектөө рыногунун жана кызмат көрсөтүүлөрдүн статистикасы		
“Сооданын жана кызмат көрсөтүүлөрдүн негизги көрсөткүчтөрү” статистикалык бюллетени	айлык	отчёттук мезгилден кийинки айдын 20-санына чейин
“Кыргыз Республикасынын керектөө рыногу - 2014-2018” жыйнагы	жылдык	сентябрь
“Кыргыз Республикасындагы маалыматтык-коммуникациялык технологиялар 2014-2018” жыйнагы	жылдык	октябрь
Баалардын статистикасы		
“Кыргыз Республикасы боюнча товарларга жана кызмат көрсөтүүлөргө керектөө бааларынын индекси” статистикалык бюллетени	айлык	отчёттук мезгилден кийинки айдын 12-күнү
“Кыргыз Республикасындагы баалар” жыйнагы	жылдык кварталдык	март отчёттук мезгилден кийинки 45-күнү
“КМШнын айрым өлкөлөрүндөгү өнөр жай продукциясынын негизги түрлөрүнө өндүрүүчүлөрдүн баалары” статистикалык бюллетени	кварталдык	отчёттук мезгилден кийинки 30-күнү
Эмгек жана иш менен камсыз кылуу статистикасы		
“Жумушчулардын саны жана эмгек акысы боюнча жылдык отчеттордун жыйынтыктары” статистикалык бюллетени	жылдык	сентябрь
“Жумуштуулук жана жумушсуздук” 2018-жылы үй чарбанын жана жумушчу күчүнүн бюджеттеринин интеграцияланган изилдөөсүнүн жыйынтыгы	жылдык	октябрь
Тандап изилдөө статистикасы		
Кыргыз Республикасынын азык-түлүк коопсуздук жана жакырчылык боюнча маалыматтык бюллетени	кварталдык	отчёттук мезгилден кийинки 50-күнү
“Кыргыз Республикасынын калкынын жашоо деңгээли - 2014-2018” жыйнагы	жылдык	ноябрь
Тышкы экономикалык ишмердик статистикасы		
“Кыргыз Республикасынын тышкы соодасы - 2014-2018” жыйнагы	жылдык	октябрь
Демографиялык статистика		
“Кыргыз Республикасынын демографиялык жылдыгы - 2014-2018” жыйнагы	жылдык	сентябрь
Социалдык статистика		
“Кыргыз Республикасындагы аялдар жана эркектер” жыйнагы	жылдык	ноябрь
Айлана-чөйрө статистикасы		
“Кыргыз Республикасынын айлана-чөйрөсү анын ичинде Ыссык-Көл аймагынын экологиялык абалын коргоо” статистикалык бюллетени	жылдык	август
“Кыргыз Республикасындагы айлана-чөйрө” жыйнагы	жылдык	сентябрь

Кыргыз Республикасынын Улуттук статистика комитети, www.stat.kg

Публикации, издаваемые Нацстаткомом Кыргызской Республики в 2019 году

	Периодичность	Сроки издания
Комплексные статистические издания		
Публикация «О социально-экономическом положении Кыргызской Республики»	ежемесячная	до 18 числа, квартальная - до 20 числа после отчетного месяца
Статистический бюллетень «Кыргызская Республика и регионы»	квартальная	3 декада месяца после отчетного квартала
Краткий статистический справочник «Кыргызстан»	ежегодная	апрель
Сборник «Кыргызстан в цифрах»	ежегодная	июнь
Публикация «Социальные тенденции Кыргызской Республики 2014-2018»	ежегодная	декабрь
Статистический ежегодник Кыргызской Республики	ежегодная	декабрь
Сборник «Туризм в Кыргызстане 2014-2018»	ежегодная	июль
Сборник «Малое и среднее предпринимательство в Кыргызской Республике 2014-2018»	ежегодная	октябрь
Сборник «Деятельность предприятий с иностранными инвестициями в Кыргызской Республике 2014-2018»	ежегодная	октябрь
Статистика национальных счетов		
Сборник «Национальные счета Кыргызской Республики 2014-2018»	ежегодная	декабрь
Статистика финансов		
Статистический бюллетень «Формирование прибыли предприятий реального сектора экономики»	ежегодная квартальная	5 июня 70 день после отчетного периода
Статистический бюллетень «Состояние взаимной задолженности предприятий реального сектора экономики»	ежегодная квартальная	5 июня 70 день после отчетного периода
Статистический бюллетень «Запасы товарно-материальных ценностей предприятий реального сектора экономики»	ежегодная квартальная	5 июня 70 день после отчетного периода
Статистический бюллетень «Основные показатели деятельности предприятий финансового сектора экономики»	ежегодная квартальная	22 апреля 50 день после отчетного периода
Сборник «Финансы предприятий Кыргызской Республики 2014-2018»	ежегодная	октябрь
Статистика промышленности		
Статистический бюллетень «Основные экономические показатели по промышленности»	ежемесячная	до 15 числа после отчетного периода
Статистический бюллетень «Основные экономические показатели развития промышленности Кыргызской Республики в 2018г. (по форме СО)»	ежегодная	июль
Статистический бюллетень «Производство важнейших видов продукции в натуральном выражении»	ежегодная	июль
Сборник «Промышленность Кыргызской Республики 2014-2018»	ежегодная	сентябрь
Статистика строительства и инвестиций		
Статистический бюллетень «Основные итоги инвестиционной и строительной деятельности в 2018г.»	ежегодная	сентябрь
Сборник «Инвестиции в Кыргызской Республике 2014-2018»	ежегодная	сентябрь
Статистика сельского хозяйства		
Статистический бюллетень «Производство основных видов продуктов животноводства всеми категориями хозяйств в разрезе областей и районов Кыргызской Республики»	ежемесячная	на 9-й день после отчетного периода
Статистический бюллетень «Сводка о ходе уборки урожая сельскохозяйственных культур, сева озимых, вспашке зяби»	с 1 июля до конца года	на 9-й день после отчетного периода
Сборник «О сборе урожая сельскохозяйственных культур по областям и районам Кыргызской Республики в 2018г.»	ежегодная	январь

	Периодичность	Сроки издания
Статистический бюллетень «Заключительный отчет о размерах посевных площадей сельскохозяйственных культур по областям и районам Кыргызской Республики в 2019г.»	годовая	июль
Сборник «Сельское хозяйство Кыргызской Республики 2014-2018»	годовая	ноябрь
Статистический бюллетень «Отчет о заготовке кормов»	годовая	декабрь
Статистический бюллетень «Итоги учета скота и домашней птицы на конец 2018 года»	годовая	март
Статистика потребительского рынка и услуг		
Статистический бюллетень «Основные показатели торговли и услуг»	месячная	до 20 числа после отчетного периода
Сборник «Потребительский рынок Кыргызской Республики 2014-2018»	годовая	сентябрь
Сборник «Информационно-коммуникационные технологии в Кыргызской Республике 2014-2018»	годовая	октябрь
Статистика цен		
Статистический бюллетень «Индексы потребительских цен на товары и услуги в Кыргызской Республике»	месячная	на 12 день после отчетного периода
Сборник «Цены в Кыргызской Республике»	годовая квартальная	март на 45 день после отчетного периода
Статистический бюллетень «Цены производителей на основные виды промышленной продукции в отдельных странах СНГ»	квартальная	на 30 день после отчетного периода
Статистика труда и занятости		
Статистический бюллетень «Итоги годовых отчетов по численности работников и заработной плате»	годовая	сентябрь
«Занятость и безработица». Итоги интегрированного обследования бюджетов домашних хозяйств и рабочей силы в 2018г.	годовая	октябрь
Статистика выборочных обследований		
Информационный бюллетень Кыргызской Республики по продовольственной безопасности и бедности	квартальная	на 50 день после отчетного периода
Сборник «Уровень жизни населения Кыргызской Республики 2014-2018»	годовая	ноябрь
Статистика внешнеэкономической деятельности		
Сборник «Внешняя торговля Кыргызской Республики 2014-2018»	годовая	октябрь
Демографическая статистика		
Сборник «Демографический ежегодник Кыргызской Республики 2014-2018»	годовая	сентябрь
Социальная статистика		
Сборник «Женщины и мужчины Кыргызской Республики»	годовая	ноябрь
Статистика окружающей среды		
Статистический бюллетень «Охрана окружающей среды в Кыргызской Республике, включая экологическую обстановку в районе озера Иссык-Куль»	годовая	август
Сборник «Окружающая среда в Кыргызской Республике»	годовая	сентябрь

Национальный статистический комитет Кыргызской Республики, www.stat.kg

**КЫРГЫЗ РЕСПУБЛИКАСЫНДАГЫ
ЧАКАН ЖАНА ОРТО ИШКЕРЛИК
2013-2017**

**МАЛОЕ И СРЕДНЕЕ ПРЕДПРИНИМАТЕЛЬСТВО
В КЫРГЫЗСКОЙ РЕСПУБЛИКЕ
2013-2017**

Жылдык басылма
Годовая публикация

Чыгарууга жооптуулар
Ответственная за выпуск:
Ч.С. Абдрахманова
Тел.: (+996312) 625591,
664209

2018-жылдын сентябрында басып чыгарууга кол коюлду
Подписано в печать: сентябрь 2018г.
Формат А4 60x84 1/8
Офсеттик басуу
Печать офсетная
Тираж 65 нуска
Тираж 65 экз.

Көлөм 27 б.б
Объем 27 п.л.
Заказ №

Кыргыз Республикасынын Улуттук статистика комитетинин
Башкы эсептөө борборунун
полиграфиялык иштер бөлүмү
Отдел полиграфических работ
ГВЦ Нацстаткома
Кыргызской Республики