

**Кыргыз Республикасынын
Улуттук статистика
комитети**



**Национальный
статистический комитет
Кыргызской Республики**

Кыргыз Республикасынын баалар индекси

Жылдык басылма

2008-2012

Индексы цен в Кыргызской Республике

Годовая публикация

**Кыргыз Республикасынын
Улуттук статистика комитети**

**Кыргыз Республикасынын
баалар индекси**

2008-2012

Статистикалык жыйнак

Бишкек 2013

УДК 339.3
ББК 65.9(2)421
И 60

И 60 Кыргыз Республикасынын ичиндеги баалар индекси 2008-2012: статистикалык жыйнак - Бишкек:
Кыргыз Республикасынын Улуттук статистика комитети, 2013-ж. - 250 барак.
CSBN 978-9967-26-603-2

Редакциялык-басмалык Кеңеш:

Төрага - А. Осмоналиев
Мүчөлөр: - Д. Байжуманов
- Б. Касымбеков
- Л. Текеева
- К. Исалиев
- К. Койчуманова
- Р. Плесовских
- Ч. Турдубаева

Жыйнак керектөө товарларынын бааларынын жана тарифтеринин индекстери жана деңгээли жөнүндө маалыматтарды, өткөн жылдарга катар салыштыруучу 2012-жылдагы өндүрүүчүлөрдүн продукциясын, жана Кыргыз Республикасынын Улутстаткому 2013-ж. чыгаруучу басылмалардын тизмесин жана кыскача методологиялык түшүндүрмөлөрдү камтыйт. Бир жылда 1 жолу чыгарылат.

Жыйнак магниттик дискеталарда да бар.

Бул жыйнактын маалыматтарын жаңылоонун акыркы күнү: 22-апрель 2013-ж.

Шарттуу белгилер:

- кубулуш болгон эмес;
... маалымат жок;
0,0 көрсөткүчтүн мааниси өлчөөнүн бирдигинен аз.

Жыйынтыктын кошулган суммалардан бир аз айырмасы, алардын тегеректелиши менен түшүндүрүлөт.

И 3403010000-12
CSBN 978-9967-26-603-2

УДК 339.3
ББК 65.9(2)421

© Кыргыз Республикасынын
Улуттук статистика комитети, 2013
интернет: www.stat.kg
e-mail: nsc_mail@stat.kg

Улуттук статистика комитетинин башка негизги басылмалары

«Кыргызстан пифраларда»

Оперативдик маалыматтардын негизинде өлкөнүн 2011-ж. социалдык-экономикалык абалын мүнөздөөчү мурдагы жылдар менен салыштырылган негизги көрсөткүчтөр чагылдырылды. Калк, анын иш менен камсыздуулугу жана жашоо деңгээли, социалдык чөйрөнүн маселелери, ошондой эле экономиканын айрым тармактарынын абалдары жөнүндө маалыматтар берилди. Жыйнак каттоолорду, тандалма изилдөөлөрдү жана башка статистикалык байкоолордун түрлөрүн өткөрүү жолу менен ишканалардан, уюмдардан, калктан алынган маалыматтардын, Кыргыз Республикасынын министрликтеринин, ведомстволорунун маалыматтарынын негизинде даярдалды. Тиражы 310 нуска.

«Кыргыз Республикасынын социалдык-экономикалык абалы»

Реалдуу, мамлекеттик, тышкы жана социалдык секторлорду кошкондо, айлык оперативдүү маалыматтардын негизинде, өлкөнүн экономикасынын жана социалдык чөйрөсүнүн абалына талдоо берилди. Тиражы 35 нуска.

«Кыргыз Республикасынын статистикалык жылдык жыйнагы 2007-2011»

Жалпы жонунан республикадай эле, анын чөлкөмдөрү боюнча да такталган көрсөткүчтөргө негизделген кенири маалыматты камтыйт. Социалдык чөйрө, илим жана инновациялар, маалыматтык-коммуникациялык технологиялар, баалар жана тарифтер жөнүндө билдирүүлөр көрсөтүлдү. Улуттук эсеп система, республиканын чарба жүргүзүүчү субъектилери, чакан жана орто ишкерчилик, инвестициялар тууралуу маалымат берилди. Экономиканын айрым тармактарындагы абал чагылдырылды. Тышкы экономикалык ишмердик республиканын тышкы экономикалык балансы жана тышкы соодасы жөнүндө маалымат менен чагылдырылды. Тиражы 250 нуска.

«Кыргыз Республикасынын социалдык тенденциялары»

Бир катар жылдардын ичинде республиканын социалдык чөйрөсүндө болуп жаткан процесстерди жана көрүнүштөрдү толук чагылдыруучу аналитикалык басылма. Түшүндүрүүчү текст менен коштолгон 70тен ашык график жана болжол менен 100 таблица бар. Келтирилген маалыматтар эл аралык методологияга ылайык эсептелди. Тиражы 150 нуска.

«Кыргыз Республикасынын улуттук эсеби 2007-2011»

Улуттук эсеп системасындагы көрсөткүчтөрдү түзүү жана өз ара байланышуу принциптери, негизги структуралар жана алардын айрым компоненттери көрсөтүлдү, республиканын ички дүң продуктун өндүрүү, түзүү, бөлүштүрүү жана пайдалануу туурасында жалпыланган маалыматтарды камтыган эсеп системасы берилди. Тиражы 70 нуска.

«Кыргыз Республикасынын демографиялык жылдыгы 2007-2011»

Жыйнак администрациялык-аймактык түзүлүшү, калктын санынын өзгөрүлүшү, жыныстык-курактык жана улуттук курамы, Кыргыз Республикасынын аймагы боюнча жайгаштырылышы, төрөлүү жана өлүү, никелешүү жана ажырашуу, миграциясы ж.б. жөнүндө маалыматтарды камтыйт. Тираж 190 нуска.

«Кыргыз Республикасынын өнөр жайы 2007-2011»

Басылмада 2011-ж. жалпы республика боюнча өнөр жайдын өнүгүшүн мүнөздөөчү негизги көрсөткүчтөр мурдагы жылдарга салыштырылып көрсөтүлдү. Продукциянын айрым түрлөрүн өндүрүү жана аймак боюнча маалыматтар берилди. Тиражы 140 нуска.

«Кыргыз Республикасынын айыл чарбасы 2007-2011»

Ушул мезгилде айыл чарбада калыптанган тенденциялардын талдоосун камтыйт. Республика жана аймактар боюнча айыл чарба продукциясын өндүрүү жана сатып өткөрүү жөнүндө маалыматтар келтирилди. Тиражы 160 нуска.

«Кыргыз Республикасынын инвестициялары 2007-2011»

Мурунку жылдарга салыштырып, 2011-ж. республиканын инвестициялык жана курулуштук ишмердиги боюнча статистикалык маалыматтар чагылдырылды. Тиражы 100 нуска.

«Кыргыз Республикасынын керектөө рыногу 2007-2011»

Жыйнакта Кыргыз Республикасынын жана чөлкөмдөрдүн ички соодасынын абалы жөнүндө статистикалык маалыматтар жана методологиялык түшүндүрмөлөр көрсөтүлдү. Тиражы 70 нуска.

«Кыргыз Республикасынын маалыматтык-коммуникациялык технологиялары 2007-2011»

Жалпы жонунан республикадай эле, анын чөлкөмдөрү боюнча да юридикалык жактар тарабынан маалыматтык-коммуникациялык технологияларын пайдаланылышын жана абалын талдоону камтыйт. Тиркемелерде экономикалык ишмердиктин түрлөрү жана менчик формалары боюнча МКТнын абалы туурасында толук маалыматтар берилди. Тиражы 70 нуска.

«Кыргыз Республикасынын ишканаларынын финансысы 2007-2011»

Экономиканын реалдуу жана финансы секторундагы ишканалардын финансылык көрсөткүчтөрүнүн кыскача талдоосун камтыйт. Тиркемелерде аларды толуктаган маалыматтар жана методологиялык түшүндүрмөлөр берилди. Тиражы 85 нуска.

«Кыргыз Республикасынын тышкы соодасы 2007-2011»

Бул мезгилдин ичинде тышкы сооданын өнүгүшүндө калыптанган тенденциялардын талдоосун камтыйт. Тиркемелерде толук статистикалык маалыматтар жана методологиялык түшүндүрмөлөр берилди. Тиражы 85 нуска.

«Кыргыз Республикасынын калкынын жашоо деңгээли 2007-2011»

Улуттук тарбынан үй чарбаларга жыл сайын өткөрүлүүчү байкоолорго ылайык, жакырчылык, калктын кирешелери жана чыгымдары, тамактануунун энергетикалык баалуулугу өндүү көрсөткүчтөрдүн талдоосун камтыйт. Калкты социалдык жактан камсыздоо жөнүндө маалыматтар көрсөтүлдү. Тиркемелерде толук статистикалык маалыматтар жана методологиялык түшүндүрмөлөр берилди. Тиражы 120 нуска.

«Иш менен камсыздуулук жана жумушсуздук»

Басылма 2011-ж. өткөрүлгөн үй чарбаларга жана жумушчу күчүнө интеграцияланган изилдөөнүн жыйынтыктары боюнча даярдалды. Аймак, жынысы, билим деңгээли, экономикалык ишмердиктин түрү, иштеген жумушу ж.б. боюнча бөлүштүрүлүп, экономикалык активдүү калк, иштеген калк жана жумушсуздар жөнүндө маалыматтарды камтыйт. Тиражы 90 нуска.

«Кыргыз Республикасынын чакан жана орто ишкерчилиги 2007-2011»

Чакан жана орто ишканаларынын, дыйкан (фермер) чарбаларынын жана жеке ишкерлердин ишмердигинин негизги экономикалык көрсөткүчтөр боюнча статистикалык маалыматтар көрсөтүлдү. Тиражы 120 нуска.

«Кыргыз Республикасындагы чет өлкөлүк инвестициялары бар ишканалардын ишмердиги 2007-2011»

Мурунку жылдарга салыштырып, 2011-ж. чет өлкөлүк инвестициялары бар ишканалардын ишмердигинин негизги экономикалык көрсөткүчтөр боюнча кыскача талдоо жана статистикалык маалыматтар берилди. Тиражы 100 нуска.

«Кыргыз Республикасынын аялдары жана эркектери»

Жыйнакта калктын саны жана түзүлүшү, жашоонун узактыгы, оорулар, билим берүү, экономикалык ишмердиктин түрлөрү боюнча иш менен камсыздуулук, башкаруу органдарындагы өкүлдүк жөнүндө маалыматтар гендерлик мүнөздө чагылдырылды. Тиражы 50 нуска.

«Кыргыз Республикасындагы туризм 2007-2011»

Республикадагы туризм чөйрөсүндөгү жумуштуулук, туристтердин агымы, эс алуу тейлөөлөрү жана туризм мекемелер тармагы жөнүндө маалыматтар берилди. Тиражы 120 нуска.

«Кыргыз Республикасында билим берүү»

Жыйнакта калктын билим деңгээли, окуу жайларынын саны, окуучулардын саны жана курамы, кесиптик окутуунун багыттары, окутуучу персонал жөнүндө кенири маалыматтар чагылдырылды. Тиражы 100 нуска.

Мазмуну

Кириш сөз		8
Кыргыз Республикасындагы товарлардын жана тейлөөлөрдүн бааларынын өзгөрүүлөрү боюнча		9
I. Керектөө рыногундагы баалардын деңгээли жана динамикасы		
1.1-таблица	Товарлардын жана тейлөөлөрдүн керектөө бааларынын индекси 2007=100	14
1.2-таблица	Азык-түлүк товарлардын, алкогольдук ичимдиктер жана тамекинин айрым түрлөрүнүн керектөө бааларынын индекси 2007=100	15
1.3-таблица	Азык-түлүк эмес товарлардын айрым түрлөрүнүн керектөө бааларынын индекси 2007=100	16
1.4-таблица	Тейлөөлөрдүн башка түрлөрүнүн керектөө бааларынын жана тарифтеринин индекси 2007=100	17
1.5-таблица	Товарлардын жана тейлөөлөрдүн керектөө бааларынын индекси Баткен областы боюнча 2007=100	18
1.6-таблица	Товарлардын жана тейлөөлөрдүн керектөө бааларынын индекси Жалал-Абад областы боюнча 2007=100	19
1.7-таблица	Товарлардын жана тейлөөлөрдүн керектөө бааларынын индекси Ысык-Көл областы боюнча 2007=100	20
1.8-таблица	Товарлардын жана тейлөөлөрдүн керектөө бааларынын индекси Нарын областы боюнча 2007=100	21
1.9-таблица	Товарлардын жана тейлөөлөрдүн керектөө бааларынын индекси Ош областы боюнча 2007=100	22
1.10-таблица	Товарлардын жана тейлөөлөрдүн керектөө бааларынын индекси Талас областы боюнча 2007=100	23
1.11-таблица	Товарлардын жана тейлөөлөрдүн керектөө бааларынын индекси Чүй областы боюнча 2007=100	24
1.12-таблица	Товарлардын жана тейлөөлөрдүн керектөө бааларынын индекси Бишкек шаары боюнча 2007=100	25
2.1-таблица	Товарлардын жана тейлөөлөрдүн керектөө бааларынын индекси мурунку жылдын декабрына карата	26
2.2-таблица	Азык-түлүк товарлардын, алкогольдук ичимдиктер жана тамекинин айрым түрлөрүнүн керектөө бааларынын индекси мурунку жылдын декабрына карата	27
2.3-таблица	Азык-түлүк эмес товарлардын айрым түрлөрүнүн керектөө бааларынын индекси мурунку жылдын декабрына карата	28
2.4-таблица	Тейлөөлөрдүн башка түрлөрүнүн керектөө бааларынын жана тарифтеринин индекси мурунку жылдын декабрына карата	29
2.5-таблица	Товарлардын жана тейлөөлөрдүн керектөө бааларынын индекси Баткен областы боюнча мурунку жылдын декабрына карата	30
2.6-таблица	Товарлардын жана тейлөөлөрдүн керектөө бааларынын индекси Жалал-Абад областы боюнча мурунку жылдын декабрына карата	31

2.7-таблица	Товарлардын жана тейлөөлөрдүн керектөө бааларынын индекси Ысык-Көл областы боюнча мурунку жылдын декабрына карата	32
2.8-таблица	Товарлардын жана тейлөөлөрдүн керектөө бааларынын индекси Нарын областы боюнча мурунку жылдын декабрына карата	33
2.9-таблица	Товарлардын жана тейлөөлөрдүн керектөө бааларынын индекси Ош областы боюнча мурунку жылдын декабрына карата	34
2.10-таблица	Товарлардын жана тейлөөлөрдүн керектөө бааларынын индекси Талас областы боюнча мурунку жылдын декабрына карата	35
2.11-таблица	Товарлардын жана тейлөөлөрдүн керектөө бааларынын индекси Чүй областы боюнча мурунку жылдын декабрына карата	36
2.12-таблица	Товарлардын жана тейлөөлөрдүн керектөө бааларынын индекси Бишкек шаары боюнча мурунку жылдын декабрына карата	37
3.1-таблица	Товарлардын жана тейлөөлөрдүн керектөө бааларынын индекси мурунку жылга карата	38
3.2-таблица	Азык-түлүк товарлардын, алкогольдук ичимдиктер жана тамекинин айрым түрлөрүнүн керектөө бааларынын индекси мурунку жылга карата	39
3.3-таблица	Азык-түлүк эмес товарлардын айрым түрлөрүнүн керектөө бааларынын индекси мурунку жылга карата	40
3.4-таблица	Тейлөөлөрдүн башка түрлөрүнүн керектөө бааларынын жана тарифтеринин индекси мурунку жылга карата	41
3.5-таблица	Товарлардын жана тейлөөлөрдүн керектөө бааларынын индекси Баткен областы боюнча мурунку жылга карата	42
3.6-таблица	Товарлардын жана тейлөөлөрдүн керектөө бааларынын индекси Жалал-Абад областы боюнча мурунку жылга карата	43
3.7-таблица	Товарлардын жана тейлөөлөрдүн керектөө бааларынын индекси Ысык-Көл областы боюнча мурунку жылга карата	44
3.8-таблица	Товарлардын жана тейлөөлөрдүн керектөө бааларынын индекси Нарын областы боюнча мурунку жылга карата	45
3.9-таблица	Товарлардын жана тейлөөлөрдүн керектөө бааларынын индекси Ош областы боюнча мурунку жылга карата	46
3.10-таблица	Товарлардын жана тейлөөлөрдүн керектөө бааларынын индекси Талас областы боюнча мурунку жылга карата	47
3.11-таблица	Товарлардын жана тейлөөлөрдүн керектөө бааларынын индекси Чүй областы боюнча мурунку жылга карата	48
3.12-таблица	Товарлардын жана тейлөөлөрдүн керектөө бааларынын индекси Бишкек шаары боюнча мурунку жылга карата	49
3.13-график	Товарлардын жана тейлөөлөрдүн керектөө бааларынын индекси	50
4.1-таблица	2012-ж. товарлардын жана тейлөөлөрдүн керектөө бааларынын индекси кварталдар боюнча мурунку кварталга карата	51
4.2-таблица	2012-ж. товарлардын жана тейлөөлөрдүн керектөө бааларынын индекси кварталдар боюнча мурунку жылдын кварталына карата	52

4.3-таблица	2012-ж. товарлардын жана тейлөөлөрдүн керектөө бааларынын индекси кварталдар боюнча	53
4.4-таблица	2012-ж. Баткен областындагы товарлардын жана тейлөөлөрдүн керектөө бааларынын индекси кварталдар боюнча	54
4.5-таблица	2012-ж. Жалал-Абад областындагы товарлардын жана тейлөөлөрдүн керектөө бааларынын индекси кварталдар боюнча	57
4.6-таблица	2012-ж. Ысык-Көл областындагы товарлардын жана тейлөөлөрдүн керектөө бааларынын индекси кварталдар боюнча	60
4.7-таблица	2012-ж. Нарын областындагы товарлардын жана тейлөөлөрдүн керектөө бааларынын индекси кварталдар боюнча	63
4.8-таблица	2012-ж. Ош областындагы товарлардын жана тейлөөлөрдүн керектөө бааларынын индекси кварталдар боюнча	66
4.9-таблица	2012-ж. Талас областындагы товарлардын жана тейлөөлөрдүн керектөө бааларынын индекси кварталдар боюнча	69
4.10-таблица	2012-ж. Чүй областындагы товарлардын жана тейлөөлөрдүн керектөө бааларынын индекси кварталдар боюнча	72
4.11-таблица	2012-ж. Бишкек шаарындагы товарлардын жана тейлөөлөрдүн керектөө бааларынын индекси кварталдар боюнча	75
5.1-таблица	2012-ж. товарлардын жана тейлөөлөрдүн керектөө бааларынын индекси айлар боюнча мурунку айга карата	78
5.2-таблица	2012-ж. азык-түлүк товарлардын, алкогольдук ичимдиктер жана тамекинин айрым түрлөрүнүн керектөө бааларынын индекси айлар боюнча мурунку айга карата	80
5.3-таблица	2012-ж. азык-түлүк эмес товарлардын айрым түрлөрүнүн керектөө бааларынын индекси айлар боюнча мурунку айга карата	82
5.4-таблица	2012-ж. тейлөөлөрдүн башка түрлөрүнүн керектөө бааларынын жана тарифтеринин индекси айлар боюнча мурунку айга карата	84
5.5-таблица	2012-ж. Баткен областындагы товарлардын жана тейлөөлөрдүн керектөө бааларынын индекси айлар боюнча мурунку айга карата	86
5.6-таблица	2012-ж. Жалал-Абад областындагы товарлардын жана тейлөөлөрдүн керектөө бааларынын индекси айлар боюнча мурунку айга карата	88
5.7-таблица	2012-ж. Ысык-Көл областындагы товарлардын жана тейлөөлөрдүн керектөө бааларынын индекси айлар боюнча мурунку айга карата	90
5.8-таблица	2012-ж. Нарын областындагы товарлардын жана тейлөөлөрдүн керектөө бааларынын индекси айлар боюнча мурунку айга карата	92
5.9-таблица	2012-ж. Ош областындагы товарлардын жана тейлөөлөрдүн керектөө бааларынын индекси айлар боюнча мурунку айга карата	94
5.10-таблица	2012-ж. Талас областындагы товарлардын жана тейлөөлөрдүн керектөө бааларынын индекси айлар боюнча мурунку айга карата	96
5.11-таблица	2012-ж. Чүй областындагы товарлардын жана тейлөөлөрдүн керектөө бааларынын индекси айлар боюнча мурунку айга карата	98
5.12-таблица	2012-ж. Бишкек шаарындагы товарлардын жана тейлөөлөрдүн керектөө бааларынын индекси айлар боюнча мурунку айга карата	100
6.1-таблица	Товарлардын жана тейлөөлөрдүн керектөө бааларынын базалык индекси	102
6.2-график	2010-2012жж. КБИ жана КББИ өзгөрүүсүнүн динамикасы	103
6.3-график	2012-ж. керектөө бааларынын базалык индекси мурунку жылдын декабрына карата	103

7.1-таблица	Азык-түлүк товарлардын айрым түрлөрүнүн орточо баалары Кыргыз Республикасы боюнча	104
7.2-таблица	Алкоголдук ичимдиктер жана тамекинин айрым түрлөрүнүн орточо баалары Кыргыз Республикасы боюнча	104
7.3-таблица	Азык-түлүк эмес товарларынын айрым түрлөрүнүн орточо баалары Кыргыз Республикасы боюнча	105
7.4-таблица	Тейлөөлөрдүн айрым түрлөрүнүн орточо тарифтери Кыргыз Республикасы боюнча	106
II. Өнөр жайдын бааларынын деңгээли жана динамикасы		
8.1-таблица	Өнөр жай продукциясын өндүрүүчүлөрдүн бааларынын индекси 2007=100	107
8.2-таблица	Өнөр жай продукциясын өндүрүүчүлөрдүн бааларынын индекси территориялар боюнча 2007=100	107
8.3-таблица	Өнөр жай продукциясын өндүрүүчүлөрдүн бааларынын индекси мурунку жылдын декабрына карата	108
8.4-таблица	Өнөр жай продукциясын өндүрүүчүлөрдүн бааларынын индекси территориялар боюнча мурунку жылдын декабрына карата	108
8.5-таблица	Өнөр жай продукциясын өндүрүүчүлөрдүн бааларынын индекси мурунку жылга карата	109
8.6-таблица	Өнөр жай продукциясын өндүрүүчүлөрдүн бааларынын индекси территориялар боюнча мурунку жылга карата	109
8.7-таблица	2012-ж. өнөр жай продукциясын өндүрүүчүлөрдүн бааларынын индекси айлар боюнча мурунку айга карата	110
8.8-график	Өнөр жай продукциясын өндүрүүчүлөрдүн бааларынын индекси	111
8.9-таблица	Өнөр жай продукциясын өндүрүүчүлөрдүн айрым түрлөрүнүн орточо баалары	112
III. Айыл чарба бааларынын деңгээли жана динамикасы		
9.1-таблица	Сатып өткөрүлгөн айыл чарба продукциясын өндүрүүчүлөрдүн бааларынын индекси	113
9.2-таблица	Сатып өткөрүлгөн айыл чарба продукциясын өндүрүүчүлөрдүн орточо баалары	113
IV. Жүк ташуу жана байланыш тейлөөлөрүнүн тарифтеринин деңгээли		
10.1-таблица	Транспорттун негизги түрлөрү менен жүк ташуу тарифтеринин индекси	114
11.1-таблица	Ишканаларга, мекемелерге жана уюмдарга көрсөтүлгөн байланыш тейлөөлөрүнүн тарифтеринин индекси	114
V. Эл аралык салыштыруулар		
12.1-таблица	Керектөө бааларынын индекси КМШ өлкөлөрүндө	115
12.2-таблица	2012-ж. КМШнын айрым өлкөлөрүнүн керектөө бааларынын индекси айлар боюнча мурунку айга карата	115
12.3-таблица	КМШ өлкөлөрүндөгү айрым керектөө товарларынын орточо баалары 2012-ж. декабрь айында (улуттук валютада)	116
12.4-таблица	КМШ өлкөлөрүндөгү айрым керектөө товарларынын орточо баалары 2012-ж. декабрь айында (АКШ доллары менен)	117
12.5-таблица	Өнөр жай продукциясын өндүрүүчүлөрдүн бааларынын индекси КМШ өлкөлөрүндө	118
12.6-таблица	КМШ өлкөлөрүндөгү өнөр жай продукциясын өндүрүүчүлөрдүн айрым түрлөрүнүн орточо баалары 2012-ж. декабрь айында	118
Кыскача методологиялык түшүндүрмөлөр		119
Кыргыз Республикасынын Улуттук статистика комитети 2013-ж. чыгара турган басылмалардын графиги		121

Кириш сөз

«Кыргыз Республикасынын баалар индекси» статистикалык жыйнагы 2008-2012-ж.ж. керектөө рыногундагы товарлардын жана тейлөөлөрдүн баалары менен тарифтеринин деңгээли менен өзгөрүүсүн мүнөздөгөн негизги көрсөткүчтөрү, өнөр жай продукциясын өндүрүүчүлөрдүн жана сатып өткөрүлгөн айыл чарба продукциясынын бааларынын индекси, байланыш жана жүк ташуу тейлөөлөрүнүн тарифтеринин индекси жөнүндө маалыматтарды камтыйт. Бул маалыматтар жалпы Кыргыз Республикасы боюнча келтирилгендей эле, бүт областтар жана Бишкек шаары боюнча дагы көрсөтүлгөн. Жана да КМШ өлкөлөрүндөгү керектөө бааларындагы жана экономиканын анык секторундагы өзгөрүүлөр чагылдырылган.

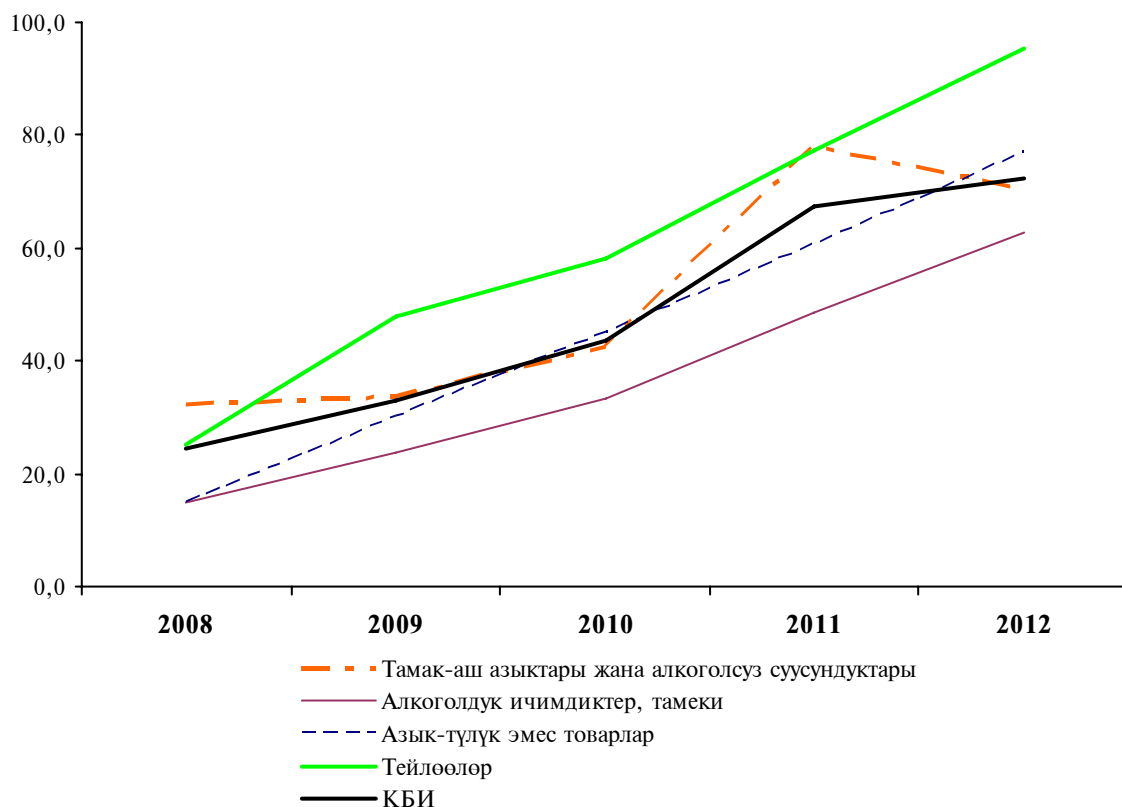
Экономисттер, статистиктер жана башка категориядагы колдонуучулар үчүн басылып чыгарылды.

Кыргыз Республикасындагы товарлардын жана тейлөөлөрдүн бааларынын өзгөрүүлөрү боюнча

Акыркы беш жылда (2007-ж. салыштырмалуу) керектөө бааларынын жана тарифтеринин деңгээли бүткүл республика боюнча 1,7 эсе өстү. Муну менен, алкогольдук ичимдиктер жана тамекилер - 1,6 эсе, тамак-аш азыктары менен алкогольсуз суусундуктар - 1,7 эсе, азык-түлүк эмес товарлар - 1,8 эсе, тейлөөлөр дээрлик 2 эсе өстү.

1-график: Товарларга жана тейлөөлөргө керектөө бааларынын жана тарифтеринин өзгөрүүсү

(2007-ж. карата пайыз менен, өсүшү)



2012-ж. (өткөн жылдын декабрына карата) керектөө секторундагы инфляциянын деңгээли 7,5 пайызды түздү, бул 2011-ж. караганда 1,8 пайыздык пунктка жогору. Муну менен, керектөө бааларынын жалпы өсүшүнө эң чоң салым кошкон азык-түлүк эмес товарларынын жана тейлөөлөрдүн бааларынын тарифтеринин (9,8 пайызга) өсүшү болду.

Республикадагы инфляциялык процесстердин аныктоочу фактору болуп, мурдагыдай эле, 2007-ж. салыштырмалуу 70,7 пайызга кымбаттаган азык-түлүк товарларынын бааларынын өзгөрүүсүнүн тенденциясы болду.

2007-ж. салыштырмалуу, 2012-ж. унга болгон баанын өсүшү 45,7 пайызды, нандын - 90,5 пайызды түздү. Муну менен, 2007-ж. салыштырмалуу, 2008-ж. унга жана нанга болгон баалардын кыйла (жарымынан көп) өсүүсүнөн кийин, 2009-ж. алардын төмөндөшү аныкталган (унга - 22,9 пайызга, өткөн жылга салыштырмалуу, нанга - 3,3 пайызга). Муну менен бирге, 2012-ж. өткөн жылга салыштырмалуу бир гана унга - 11,1 пайызга баалардын төмөндөшү белгиленди, нанга, тескерисинче, 3 пайызга өстү.

Ушул акыркы беш жыл аралыгында этке жана эт азыктарына болгон баалар жылдан жылга өсүүдө (өсүүнүн жеткен чеги 2011-ж. байкалган, аларга болгон баалар өткөн жылга салыштырмалуу үчтөн бир бөлүккө өскөнүндө). Демек, 2007-ж. салыштырмалуу жаңы союлган эттин баасы 2 эсе, колбаса азыктары менен консерваланган эт азыктарынын - 1,8 эсе өстү.

Өсүмдүк майларына болгон баалар, 2007-ж. салыштырмалуу 54,1 пайызга өстү. Муну менен, 2009-ж. өткөн жылга салыштырганда баалар дээрлик үчтөн бирге жана 2012-ж. - 2,4 пайызга төмөндөгөн.

2007-ж. түзүлгөн баалардын деңгээлине салыштырганда, анын кумшекерге болгон максималдуу өсүүсү (2,2 эсе) 2011-ж. катталган. Өткөн жылга салыштырганда анын 17,3 пайызга төмөндөшүнөн кийин, 2012-ж., кумшекердин өсүш баасы 2007-ж. салыштырмалуу 79 пайызды түзгөн.

Азык-түлүк эмес товарлардын баалары акыркы беш жыл аралыгында жылдан жылга өсүп 2007-ж. менен салыштырганда 1,8 эсеге өстү. Жеке тиричилик товарлары 91,9 пайызга өстү, турмуш - тиричилик буюмдары, тиричилик техникасы - 82 пайызга, кийим жана бут кийим - 70,2 пайызга, турак жайларды күнүмдүк күтүү жана ондоо үчүн материалдар - 62,1 пайызга өстү.

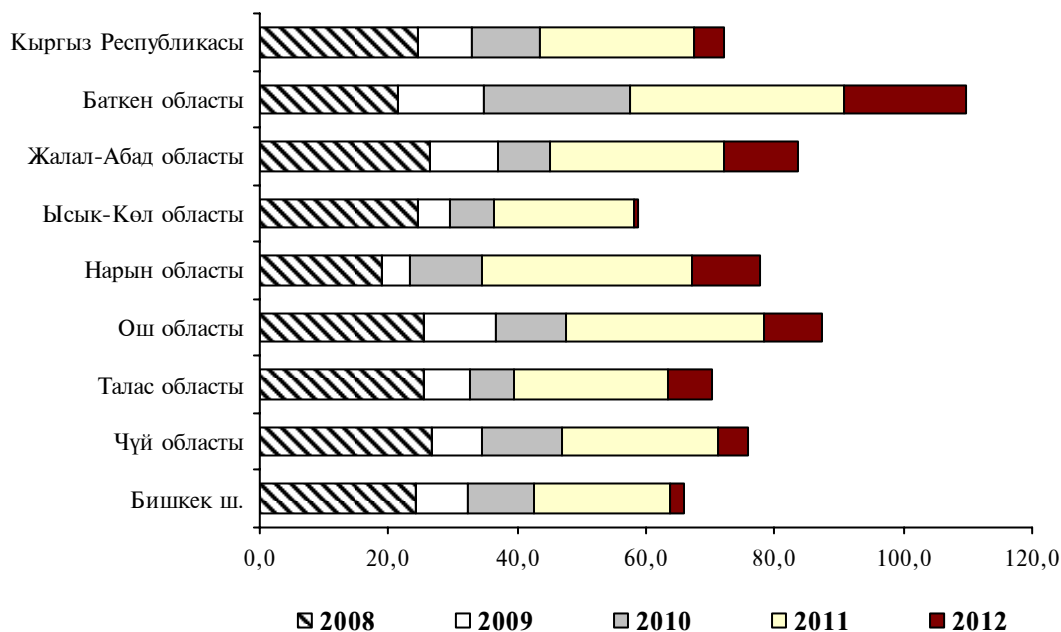
Акыркы беш жылдын аралыгында жаратылыш газга тарифтер 2,5 эсе, ысык суу - 3,2 эсе (муну менен бирге, акыркы эки жылда ага болгон тарифтер туруктуу бойдон калды), жылууулук - 1,9 эсе өстү.

Бензинге болгон баалар 2007-ж. менен салыштырганда 1,5 эседен ашыгыраак өстү. Муну менен, 2008-ж., 2007-ж. менен салыштырганда, бензиндин бааларынын кыйла өсүшүнөн кийин (22,7 пайызга), 2009-ж. өткөн жылга салыштырганда алардын 18,9 пайызга төмөндөшү катталган. Мындан кийинки жылдарда бензиндин баалары дайыма жогорулоодо (мурунку жылга салыштырганда). Ушундай эле тенденция 2007-ж. карата 1,8 эсе өскөн дизель майынын бааларынын өзгөрүшүндө да байкалган.

Калкка көрсөтүлүүчү тейлөөлөрдүн тарифи, акыркы беш жылда дээрлик 2 эсе өстү. Муну менен, өсүү телефон жана факсимиль байланыш тейлөөлөрүнөн тышкары (аларга болгон тарифтер 2007-ж. деңгээлине салыштырмалуу 4,3 пайызга төмөндөдү), бардык тейлөөлөрдүн түрлөрүндө катталды. Кийим тигүү (2,6 эсе) жана коомдук тамактануу (2,3 эсе) тейлөөлөрү маанилүү даражада кымбаттады.

2007-ж. менен салыштырмалуу, керектөө бааларынын жана тарифтердин максималдуу өсүүсү (2,1 эсе) Баткен областында, минималдуу (1,6 эсе) - Ысык-Көл областында белгиленген.

2-график: Керектөө бааларынын жана тарифтеринин аймактар боюнча өзгөрүүсү
(2007-ж. карата пайыз менен; өсүшү)



2012-ж. баалардын эң чоң өсүшү мурунку жылдын декабрына салыштырганда Нарын областында (10,3 пайызга) жана Ысык-Көл областында (9,8 пайызга) катталды, ал эми эң төмөн өсүүсү - 5,4 пайыз - Талас областында белгиленген.

Акыркы беш жылда баалар азык-түлүк продуктуларына жана алкогольсуз суусундуктарга Жалал-Абад (2,1 эсеге) жана Баткен (2 эсеге) областтарында көбүрөөк өскөн.

1-таблица: Товарлардын жана тейлөөлөрдүн керектөө бааларынын аймактар боюнча тарифтеринин индекси
(2012-ж., 2007-ж. карата пайыз менен)

	Бардык товарлар жана тейлөөлөр	анын ичинде:			тейлөөлөр
		азык-түлүк продуктулар жана алкогольсуз суусундуктар	алкоголдук ичимдиктер жана тамекилер	азык-түлүк эмес товарлар	
Кыргыз Республикасы	172,2	170,7	162,6	177,0	195,2
Баткен областы	209,9	200,2	225,8	210,9	258,3
Жалал-Абад областы	183,8	205,6	134,1	166,3	197,0
Ысык-Көл областы	158,7	156,9	161,3	166,6	173,7
Нарын областы	177,7	168,6	163,6	197,5	208,0
Ош областы	187,3	193,4	151,0	191,9	203,2
Талас областы	170,3	164,3	163,8	177,8	205,9
Чүй областы	175,8	174,8	234,4	159,9	178,2
Бишкек ш.	166,0	161,6	155,5	174,6	191,4

2007-ж. салыштырмалуу нан азыктарынын жана акшактардын баалары Баткенде (1,9 эсе) кыйла өстү, бул негизинен акшактын (3 эсе) жана нандын (2,2 эсе) өсүүсү менен шартталды. Ошол эле мезгилде, Ош областында ундун баасы бир топ (65 пайызга) жана күрүчтүн баасы - 2,4 эсе жогорулаган. Макарон азыктары жана бышырылган кондитер азыктары Чүй областында максималдуу кымбаттаган (турушуна жараша, 2,5 эсе жана 2,8 эсе).

Аймактардагы жаңы союлган этке керектөө бааларынын деңгээлинин өзгөрүсүнүн салыштыруусунда, 2007-ж. салыштырганда алардын эң чоң өсүшү Ош областында байкалган (2,2 эсе). Муну менен бирге, 2012-ж. уйдун этине эң жогорку орточо баа Бишкек шаарында - 307,32 сом, койдун этине - Баткен шаарында катталган (318,13 сом).

Жалпысынан беш жылдын ичинде сүт азыктарына, сыр жана жумурткага болгон баалардын кыйла өсүүсү Баткен областында (2,2 эсе), ал эми эң азыраагы (54,9 пайызга) - Бишкек шаарында белгиленген.

2007-ж. салыштырмалуу Жалал-Абад областында өсүмдүк майы кыйла көбүрөөк кымбаттаса (1,9 эсе), Нарын областында бир аз (47,4 пайызга) кымбаттаган.

Акыркы беш жылда кумшекерге баалардын эң чоң өсүүсү (дээрлик 2 эсе) Баткен областында болуп, 2012-ж. ага болгон орточо баалардын (56,86 сом) эң бийик деңгээлин шарттады.

Азык-түлүк эмес товарлардын баасы 2007-ж. салыштырмалуу Баткен областында (2,1 эсе) өстү, ошону менен бирге алардын эң кичине өсүшү (59,9 пайыз) Чүй областында байкалган.

Жалпысынан кийим жана бут кийимдин бааларынын кыйла өсүүсү (2,5 эсе) Нарын областында байкалган. Муну менен катар, тышкы кийимдин баасы (2,5 эсе) Баткен областында эң көп жогорулады.

Ошондой эле өткөн беш жылда Баткен областында баалар жеке турмуш-тиричилик буюмдарына (2,6 эседен ашык), кеңсе товарларына (2,5 эсе), турмуш-тиричилик буюмдарына, тиричилик техникасына (2,4 эсе), фармацевтика продукциясына (2 эсе) өстү.

Турак жайларды күтүү жана ондоо үчүн материалдарга баалар (2,1 эсе) Нарын областында кыйла өстү, газ, турушуна жараша, Ош областында (2,6 эсе), катуу отун - Жалал-Абад областында (2,6 эсе).

2007-ж. салыштырмалуу бензиндин баасынын эң чоң өсүшү Нарын областында (62,4 пайызга) белгиленди. Жалал-Абад областында бензинге болгон баанын эң аз өсүүсүнө (34 пайыз) карабастан, республиканын башка аймактарына салыштырмалуу, дизель майына болгон баанын 94,5 пайызга эң чоң өсүшү катталган.

Акыркы беш жылда калкка көрсөтүлүүчү тейлөөлөр Баткен областында 2,6 эсе кымбаттады, анын ичинен окутуу кызматы - 4,5 эсе, ресторандардын жана мейманканалардын тейлөөлөрү - 2,8 эсе.

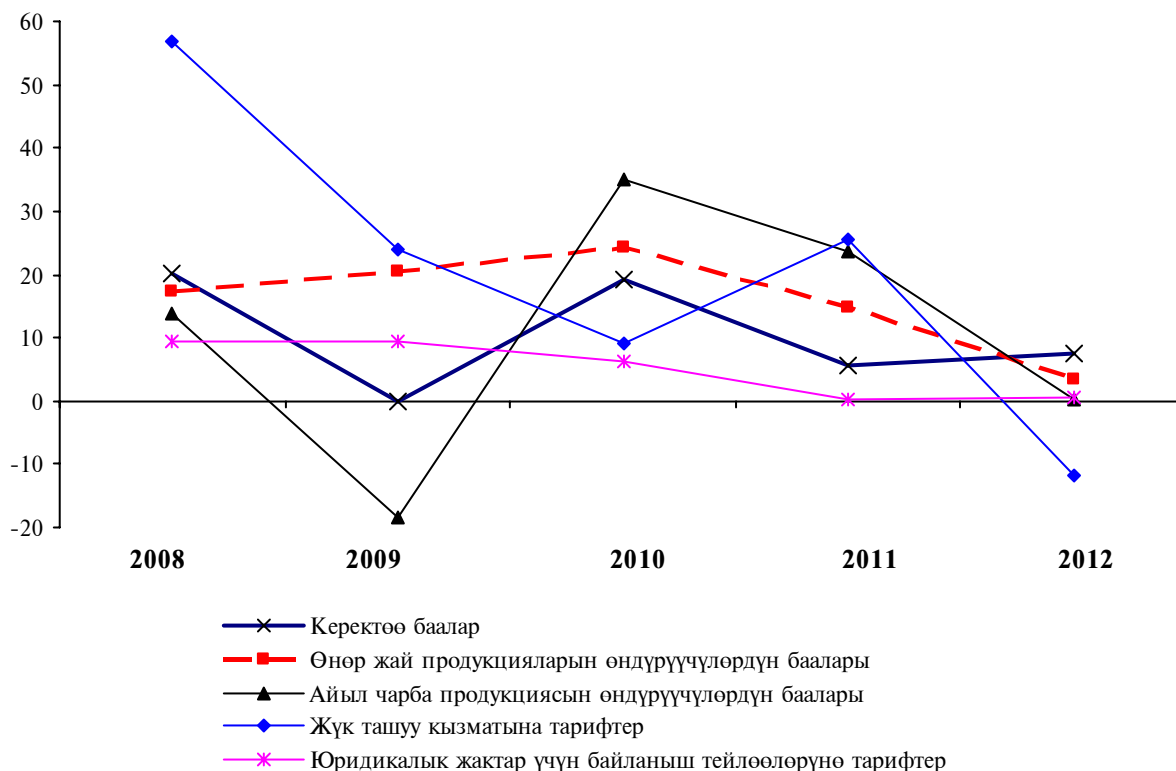
Жүргүнчү ташуучу транспорт тейлөөлөрүнүн тарифтеринин (99,4 пайыз) эң чоң өсүшү Бишкек шаарында белгиленди. Ош областында 2007-ж. салыштырмалуу кийим тигүү тейлөөлөрүнө (4,5 эсе) жана чач тарач тейлөөсүнө тарифтер (3,6 эсе) кыйла өстү.

Өнөр жай продукциясын өндүрүүчүлөрдүн баалары 2007-ж. караганда 2,2 эсе өстү. Муну менен, иштетүү өнөр жайында өндүрүүчүлөрдүн баалары 2,3 эсе, тоо кен казуу өнөр жайында - 2,2 эсе, электр энергиясын, газ менен сууну өндүрүү жана бөлүштүрүүдө - 1,8 эсе жогорулады.

2012-ж. өткөн жылдын декабрына салыштырмалуу өнөр жай товарларын өндүрүүчүлөрдүн баалары 3,5 пайызга өстү, ал эми 2011-ж. анын өсүшү 14,8 пайызды түзгөн. Мурунку жылдардан айырмаланып, өндүрүүчүлөрдүн бааларынын өсүүсү жалпысынан жылына керектөө секторундагы инфляциянын денгээлинен дайыма жогору болгон болсо, 2012-ж. ал 4 пайыздык пунктка төмөн болгондугун белгилеп кетиш керек.

2012-ж. тоо кен казуу өнөр жайында өндүрүүчүлөрдүн баалары 5,3 пайызга, электр энергиясын, газ менен сууну өндүрүү жана бөлүштүрүүдө да алар (мурунку жылдын декабрына салыштырганда 0,6 пайызга) төмөндөдү. Иштетүү өнөр жайында өткөн жылы баалар 4,8 пайызга өстү (2011-ж. - 16,2 пайызга).

3-график: Баалардын жана тарифтердин өзгөрүүлөрү экономика секторлору боюнча
(мурунку жылдын декабрына карата пайыз менен; өсүшү + ; төмөндөө -)



Транспорттун негизги түрү менен жүк ташуу тейлөөлөрүнүн тарифтери акыркы беш жылдын аралыгында 2,5 эсе өстү. 2007-ж. салыштырмалуу темир жол транспорту менен жүк ташуу тейлөөсү 2,6 эсе жана автомобиль транспорту менен - 2,4 эсе кыйла кымбаттады.

2012-ж. III кварталынан тышкары жыл ичинде транспорттун негизги түрү менен жүк ташуу тейлөөсү бир калыпта ылдыйлады жана жалпысынан жыл бою 11,8 пайызга төмөндөдү. Муну менен, 2010-ж. IV кварталына карата 2011-ж. алар төрттөн бир бөлүгүнөн ашуун өстү. 2012-ж. темир жол транспорту менен жүк ташуу тейлөөсүнүн тарифтеринин өзгөрүүсү 2011-жылдагыдай эле динамиканын тенденциясында негизги аныктоочу фактор болду. Ошентип, 2011-ж. бою алар дайым жогорулаган, 2012-ж., тескерисинче, 13,8 пайызга төмөндөдү (өткөн жылдын III кварталында гана мурунку кварталга карата алардын 0,3 пайызга бир аз көтөрүлүшү катталган).

Ишканаларга, мекемелерге жана уюмдарга көрсөтүлгөн байланыш тейлөөлөрүнүн тарифтери 2007-ж. салыштырмалуу, жалпысынан 20,4 пайызга өстү, анын ичинен почта жана чабарман тейлөөлөрү - 8,7 пайызга, электр байланыш - 20,6 пайызга өстү.

2012-ж. 2011-ж. декабрына салыштырмалуу байланыш тейлөөлөрүнүн тарифтеринин өсүүсү 0,5 пайызды түздү, бул почта жана чабарман байланышынын тарифтеринин 7,9 пайызга өсүшү менен алардын көбүрөөк даражада жогорулашы шартталды. Электр байланышка тарифтер өткөн жылда 0,1 пайызга өстү.

1.1-таблица: Товарлардын жана тейлөөлөрдүн керектөө бааларынын индекси
(2007=100)

	2008	2009	2010	2011	2012
Баардык товарлар жана тейлөөлөр	124,5	133,0	143,6	167,5	172,2
Тамак-аш азыктары жана алкогольсуз суусундуктар	132,3	133,7	142,5	177,9	170,7
Нан азыктары жана акшак	151,1	140,5	141,6	179,5	166,1
Эт	117,9	124,3	137,1	183,6	195,9
Балык	113,6	126,5	138,9	155,8	184,4
Сүт азыктары, сыр жана жумуртка	130,5	135,4	136,9	154,2	163,5
Май жана тон май	140,1	120,6	132,7	169,5	168,2
Жашылча жана жемиштер	123,0	128,7	128,1	159,3	131,2
Кант, джем, бал, шоколад жана конфеттер	116,5	140,2	169,2	199,1	186,6
Башка бышырылган азыктар	129,3	139,0	145,1	161,0	169,1
Алкооголсуз суусундуктар	117,8	142,3	161,2	186,8	197,1
Алкооголдук ичимдиктер, тамеки	114,9	123,7	133,3	148,6	162,6
Алкооголдук ичимдиктер	117,6	129,1	137,3	147,1	160,6
Тамеки	109,9	113,6	126,6	156,0	171,7
Кийим жана бут кийим	106,3	116,2	129,0	150,1	170,2
Кийим	108,2	120,0	135,9	160,0	179,5
Бут кийим, ондоону кошкондо	103,2	109,8	116,7	132,1	152,7
Турак жай тейлөөлөрү, суу, электр энергиясы, газ жана отундун башка түрлөрү	127,3	151,9	172,1	174,8	185,7
Турак жай үчүн ижара акысы	112,4	143,1	143,8	151,5	165,2
Турак жайларды күнүмдүк күтүү жана ондоо үчүн материалдар	111,0	115,8	125,5	146,0	162,1
Суу менен камсыз кылуу	126,2	147,6	194,4	210,7	220,4
Электр энергиясы, газ жана отундун башка түрлөрү	130,4	158,7	180,7	180,8	191,2
Турмуш-тиричилик буюмдар, тиричилик техника	121,2	139,7	148,5	163,4	182,0
Эмерек жана пол каптагычтар	110,8	121,5	126,9	141,3	154,6
Турмуш-тиричилик текстиль буюмдары	107,2	148,3	167,4	183,0	206,8
Турмуш-тиричилик приборлор	108,9	115,0	118,2	127,4	144,5
Айнек буюмдары, ашканалык приборлор жана үйдүн ичиндеги нерселер	118,5	134,4	144,9	159,8	177,4
Майда аспаптар жана ар түрдүү жабдуулар	139,5	148,4	155,2	181,0	205,1
Кыска мөөнөттүк колдонуудагы турмуш-тиричилик товарлар	144,3	174,5	187,4	203,7	225,7
Саламаттыкты сактоо	110,6	119,9	147,5	163,5	182,6
Дары-дармектер, дарылоо жабдуулары	108,5	118,2	139,0	155,5	169,4
Амбулатордук тейлөөлөр	116,6	125,1	165,8	180,7	207,1
Транспорт	125,1	136,0	145,7	158,2	169,8
Автотранспортту сатып алуу	101,0	116,4	124,7	128,3	128,2
Жеке транспорттук каражаттарды пайдалануу	125,0	101,6	136,6	144,1	150,1
Транспорттук тейлөөлөр	128,1	144,4	151,1	169,3	187,6
Байланыш	101,6	95,7	95,5	97,9	98,5
Почта тейлөөлөрү	116,2	137,6	137,6	137,6	154,1
Телефон жана факс байланыштарынын тейлөөсү	100,7	93,1	92,8	95,2	95,7
Эс алууну жана маданий иш-чараларды уюштуруу	105,2	114,2	132,2	155,3	170,8
Аудиовизуалдык жабдуу жана фотоаппаратура	99,8	101,5	122,7	140,5	151,7
Эс алуу үчүн башка товарлар жана жабдуулар	100,9	114,4	128,9	142,2	162,4
Эс алуунун жана маданий иш-чараларды уюштуруу боюнча тейлөөлөр	127,8	146,4	159,0	177,1	196,4
Гезиттер, китептер жана кеңсе товарлары	108,1	120,7	140,3	174,0	193,0
Билим берүү	127,4	159,7	164,2	181,9	204,5
Ресторандар жана мейманканалар	126,8	155,5	170,0	198,9	231,8
Коомдук тамактануу	127,5	156,8	171,0	200,3	233,6
Мейманканалык тейлөө	111,7	131,9	150,0	167,7	190,1
Ар түрдүү товарлар жана тейлөөлөр	117,6	144,7	162,8	183,9	197,4
Жеке тейлөө	121,1	153,3	173,0	196,1	211,8
Жеке колдонулуучу башка буюмдар	105,0	122,1	139,2	159,9	174,2
Башка категорияларга киргизилбеген бөлөк тейлөөлөр	110,0	115,2	115,1	117,0	102,0

1.2-таблица: Азык-түлүк товарлардын, алкогольдук ичимдиктер жана тамекинин айрым түрлөрүнүн керектөө бааларынын индекси (2007=100)

	2008	2009	2010	2011	2012
Жогорку сорттогу буудай уну	144,6	117,2	119,0	156,2	141,1
Биринчи сорттогу буудай уну	153,3	115,8	118,1	167,6	147,1
Манка акшагы	144,1	165,6	167,0	209,0	214,9
Биринчи сорттогу буудай унунан жасалган нан	159,9	152,7	154,1	190,0	193,6
Тандыр нан	144,7	143,2	146,6	171,4	182,7
Макарон азыктары	158,0	155,8	151,0	180,9	185,5
Вермишель, кесме	175,2	161,9	145,1	186,2	187,5
Уйдун эти	116,9	121,8	137,5	195,7	207,3
Чочконун эти	121,8	148,4	154,5	158,8	189,4
Койдун эти	117,4	116,8	124,4	175,9	186,1
Үй канаттуусу	124,8	128,0	140,5	-	-
Бышырылган колбаса	123,5	137,3	143,1	165,3	176,6
Орто ышталган колбаса	120,2	138,6	148,5	166,7	178,9
Сосиска, сарделька	124,2	137,8	149,6	163,8	170,0
Жаңы кармалган жана муздатылган балык	117,7	138,7	158,2	178,9	223,3
Туздалган сельдь	112,7	113,1	121,5	141,1	170,1
Куйма накта сүт	129,2	127,7	126,3	143,2	157,7
Кефир, айран	137,7	155,7	156,1	168,2	170,7
Сметана	134,4	142,0	147,0	161,0	153,9
Каймак	138,9	152,8	155,8	164,2	157,1
Майлуу быштак	128,0	137,2	137,6	142,9	158,0
Катуу сычуж сыр	142,3	146,8	149,8	165,7	171,7
Тооктун жумурткасы	125,2	131,6	135,6	150,2	154,5
Чалган май	130,4	134,3	135,3	151,9	154,4
Пахта майы	164,8	118,0	132,7	171,1	168,3
Күнкарама майы	153,6	102,7	117,8	157,6	152,9
Алма	118,3	127,0	134,5	170,5	154,7
Абрикос	132,7	134,0	128,0	145,8	130,5
Жаңы бышкан жүзүм	99,9	133,9	121,4	176,5	138,3
Лимон	133,2	131,2	141,5	143,4	154,7
Курага	129,3	127,6	151,6	189,0	212,5
Грек жаңгагы	123,7	136,4	146,2	180,0	172,8
Жаңы бышкан капуста	124,1	82,1	79,0	94,0	79,7
Баш пияз	128,6	147,8	102,5	139,7	111,0
Кызылча	186,1	148,7	154,6	263,8	211,3
Сабиз	150,3	116,4	176,0	220,8	192,6
Жаңы бышкан бадыран	86,0	92,5	92,6	108,7	87,1
Жаңы бышкан помидор	111,7	88,8	120,0	133,2	150,6
Томат паста	146,0	178,8	173,7	184,0	188,7
Консерваланган жашыл буурчак	103,6	117,6	129,9	151,5	168,1
Картошка	87,3	69,0	47,2	56,7	35,1
Кумшекер	112,6	137,8	182,3	216,5	179,0
Плиткалык шоколад	124,7	149,1	164,1	187,0	202,5
Сырты оролгон карамель, начинка менен	111,2	128,0	141,2	172,8	187,2
Каймак балмуздак	102,9	107,1	114,8	138,8	163,1
Туз	133,8	147,4	151,6	174,8	189,4
Эригич накта кофе	116,6	141,1	161,6	185,3	191,6
Кара байха чай	121,2	149,8	168,9	191,3	199,1
Минералдык суу	103,3	108,6	126,5	192,4	205,5
40 градустук арак	120,8	132,2	140,5	149,0	162,8
Коньяк, биздин өлкөдө чыгарылган	107,8	125,7	138,8	148,5	162,7
Кызыл шарап	105,9	127,5	140,1	147,5	168,5
Биздин өлкөдө чыгарылган көбүктүү шарап	103,3	109,8	111,4	112,6	120,8
Пиво, бөтөлкөдө	112,8	125,3	133,9	151,3	164,2
Сигарета, фильтр менен	115,2	118,3	130,6	154,9	167,1

1.3-таблица: Азык-түлүк эмес товарлардын айрым түрлөрүнүн КБИ

(2007=100)

	2008	2009	2010	2011	2012
Көйнөк үчүн пахта кездемеси	104,7	160,6	205,9	222,8	252,2
Эркектердин костюм-шымы	99,4	102,4	114,0	138,7	145,1
Эркектердин шымы	104,4	108,2	114,9	123,4	129,6
Эркектердин көйнөгү, узун жеңдүү	103,5	108,1	129,8	197,4	235,6
Эркектердин жарым-жартылай жүндүү свитери, джемperi, пуловери	106,5	110,7	115,4	142,1	157,8
Эркектердин спорттук костюму	104,8	112,0	150,7	195,3	209,7
Пахта буласынан кыска байпак	110,6	130,9	153,5	183,6	218,0
Аялдардын кышкы пальтосу	108,5	119,3	122,0	128,9	155,0
Жарым-жартылай жүн кездемеден тигилген аялдардын юбкасы	126,8	154,6	192,1	218,5	235,0
Аялдардын блузкасы	108,4	121,1	154,7	173,8	185,1
Аялдардын свитери, джемperi, пуловери	102,0	104,0	109,7	122,4	147,5
Аялдардын колготкасы	120,7	136,6	169,5	216,3	257,6
Аралашма кездемелерден тигилген балдар үчүн кышкы куртка, үстү менен	101,4	104,1	120,0	125,5	138,3
Балдардын шымы	103,9	106,3	120,6	150,5	160,3
Мектеп курагындагы балдар үчүн спорттук костюм	102,5	110,7	120,3	139,2	149,3
Балдар үчүн колготки	103,3	108,4	120,3	130,3	127,7
Балдар үчүн жарым-жартылай жүндөн джемпер, свитер, пуловер	104,2	106,3	115,9	123,3	155,6
Мектеп курагына чейинки кыздар үчүн жайкы көйнөк	103,8	109,1	109,5	120,7	145,6
Пахта трикотаж болотнайдан ползунки	110,6	117,1	132,6	155,1	161,6
Үстү накта булгаарыдан жасалган, эркектердин туфлиси	100,3	127,8	156,0	181,8	208,6
Үстү накта булгаарыдан жасалган, аялдардын моделдүү туфлиси	112,3	120,9	132,8	152,1	177,7
Балдардын жайкы туфлиси, сандалеталары	103,5	108,0	113,7	125,9	154,1
Мектепке чейинки балдар үчүн, ичи жылуулукулталган ботинка, кыска ботинка	108,7	109,5	114,0	139,2	148,7
Кирпич	107,2	99,2	100,1	110,9	114,3
Цемент	113,7	122,9	129,9	130,8	140,6
Муздак суу	126,2	147,6	194,4	210,7	220,4
Электр энергиясы	106,5	112,6	139,5	111,2	111,2
Жаратылыш газ	133,7	226,9	244,4	244,0	253,7
Көмүр	154,9	170,5	167,2	173,9	194,5
Борбордук жылытуу (көмүр, газ)	109,7	135,2	195,3	193,4	194,0
Жумшак эмерек тобу	103,5	112,2	117,6	127,7	134,3
Жүндөн, жарым-жартылай жүндөн килем	120,6	135,2	137,8	149,9	173,1
Муздаткыч	103,2	106,6	107,9	116,1	134,7
Автоматтык кир жуугуч машина	122,5	132,1	135,6	150,5	171,2
Чаң соргуч	103,0	108,9	114,1	117,3	126,2
Тарелка	103,4	120,4	135,8	154,0	173,1
Электр лампочка	161,1	165,9	168,9	181,9	190,4
Кир самын	163,2	196,6	221,9	234,4	246,3
Жуугуч порошок	121,9	148,5	150,9	153,8	172,0
Минералсыз поливитаминдер	100,4	95,5	94,2	93,1	98,0
Парацетамол	100,6	105,8	128,6	138,7	148,1
Метамизол натрий (Анальгин)	109,6	125,4	161,5	176,5	176,3
Чоң адамдар үчүн жол велосипеди	100,2	102,2	107,4	110,8	115,4
А-80 маркадагы автомобиль бензини	127,3	104,4	148,4	157,9	160,1
Дизель майы	144,8	106,6	149,9	168,4	183,4
Түстүү телевизор	99,0	99,5	114,9	126,0	131,1
Футбол үчүн топ	100,7	101,7	108,7	116,1	127,9
Китеп	111,3	129,4	136,8	171,1	205,7
Бир аптада 2-3 жолу чыккан, чекене сатылган гезит	110,9	120,7	129,1	151,8	181,8
12 барактан турган, мектеп дептери	102,2	113,4	137,8	169,7	171,2
Автоматтык шарик калемсап	101,3	112,5	149,0	204,5	240,7
Шампунь	110,3	118,9	128,3	145,6	167,4
Атыр самын	110,8	144,1	151,3	175,0	200,0
Алтын нике шакеги	106,4	130,4	152,7	183,2	194,2

1.4-таблица: Тейлөөлөрдүн башка түрлөрүнүн керектөө бааларынын жана тарифтеринин индекси
(2007=100)

	2008	2009	2010	2011	2012
Эркектердин костюмун тигүү	117,4	145,7	176,6	213,8	229,9
Аялдардын көйнөгүн тигүү	154,4	191,9	207,0	256,6	271,0
Эркектердин костюмун химиялык тазалоо	153,9	177,2	188,6	218,9	255,8
Такага кагылгыч каптоо	103,1	121,5	130,5	164,6	187,7
Коммуналдык тейлөөлөр, турак үйдүн жалпы пайдалануудагы жайларын күтүү жана ондоо	112,4	143,1	143,8	151,5	165,2
Бардык маркадагы муздаткычтарды ондотуу	104,5	107,3	111,8	120,8	138,2
Терапевт-дарыгердин алгачкы кабыл алуусу	102,7	107,1	112,1	115,8	131,5
Кариести дарылоо	141,3	155,1	234,2	253,1	265,7
Жергиликтүү жана шаар тегерегиндеги каттам боюнча поездде жол жүрүү	100,0	87,5	87,2	87,2	87,2
Алыскы каттам боюнча поезддин купе вагонунда жол жүрүү	120,4	150,4	166,3	208,4	200,0
Шаардык жүргүнчү транспорт	134,0	151,7	158,0	-	-
Такси менен жол жүрүү	136,6	152,5	165,8	195,1	224,5
Республиканын ичинде шаар аралык автобуста 35 км жол жүрүү	107,5	114,1	114,9	121,7	126,9
Республиканын ичинде шаар аралык автобуста 100 км жол жүрүү	118,3	119,6	126,3	139,4	151,9
Ички рейстеги самолеттун экономикалык класстагы салонунда учуу	116,6	113,0	117,7	130,3	134,7
Эл аралык рейстеги самолеттун экономикалык класстагы салонунда жакынкы чет өлкөлөргө учуу	99,0	101,1	105,4	105,7	104,3
Республиканын ичинде катгы жеткирүү	131,9	173,9	173,9	173,9	173,9
Телефон менен пайдалануу үчүн абоненттик акы	100,0	92,2	92,0	91,9	91,9
Республиканын чегинде автоматтык терүү аркылуу шаар аралык сүйлөшүүлөр	121,8	119,1	118,7	118,6	118,6
Теле-, радиоаппаратураны ондоо	115,6	121,1	131,3	145,0	151,3
Кинотеатр	157,4	259,3	296,4	342,0	387,2
Театр	134,1	143,0	143,6	149,8	166,9
Документтер үчүн сүрөткө тартуу	105,4	83,9	104,8	120,6	127,7
Муниципалдык жактан караштуу мектепке чейинки балдар уюмуна баруу	145,0	164,5	166,5	188,6	208,9
Атайын орто окуу жайларында окутуу	117,1	181,1	193,2	214,4	244,1
Жогорку окуу жайларында окутуу	124,7	154,4	167,0	179,1	199,1
Күндүз, заказ боюнча ресторанда түшкү тамактануу	147,8	205,7	212,2	231,0	256,1
Чайканадагы чай	123,5	168,1	177,5	191,5	223,6
Ашканада, женил тамактануучу жайда түшкү тамактануу	122,2	140,5	164,5	210,8	255,0
Мейманканада жашоо	105,6	117,2	132,6	152,8	168,2
Санаторий, эс алуу үйү	118,2	143,2	157,5	168,7	196,1
Туристтик барып-келүү	99,3	109,7	114,7	115,8	120,7
Аялдар залында моделдүү чач кыркуу	130,0	185,4	213,2	219,8	228,7
Эркектер залында чач кыркуу	114,6	154,8	166,8	178,0	184,2
Мончонун жалпы пайдалануучу залында жууну	153,9	198,3	233,0	274,8	282,1
Нотариалдык конторада менчиктүү мүлктү белекке берүүнү күбөлөндүрүү	100,0	100,0	100,0	100,0	53,3
Мүрзөнү кол менен казуу	136,7	156,0	155,9	160,5	178,2

1.5-таблица: Товарлардын жана тейлөөлөрдүн керектөө бааларынын индекси

Баткен областы боюнча

(2007=100)

	2008	2009	2010	2011	2012
Баардык товарлар жана тейлөөлөр	121,4	134,7	157,4	190,8	209,9
Тамак-аш азыктары жана алкогольсуз суусундуктар	130,1	133,1	154,4	196,0	200,2
Нан азыктары жана акшак	153,3	139,1	155,1	198,0	192,8
Эт	117,1	124,8	147,4	192,0	209,1
Балык	100,0	92,2	102,3	106,8	137,7
Сүт азыктары, сыр жана жумуртка	127,2	147,1	156,5	187,6	216,8
Май жана тоң май	134,7	132,7	152,1	199,4	188,7
Жашылча жана жемиштер	120,2	136,3	139,0	177,1	177,7
Кант, джем, бал, шоколад жана конфеттер	105,4	125,1	185,4	232,1	229,0
Башка бышырылган азыктар	117,8	132,2	157,7	180,4	198,2
Алкоголсуз суусундуктар	103,1	107,6	129,8	172,1	195,1
Алкоголдук ичимдиктер, тамеки	101,6	143,6	178,5	201,6	225,8
Алкоголдук ичимдиктер	102,5	159,4	208,9	230,1	259,5
Тамеки	100,0	115,6	124,8	150,2	164,4
Кийим жана бут кийим	101,3	119,5	154,6	192,9	225,7
Кийим	100,9	124,0	163,9	208,8	245,9
Бут кийим, ондоону кошкондо	101,9	112,3	138,7	164,9	190,0
Турак жай тейлөөлөрү, суу, электр энергиясы, газ жана отундун башка түрлөрү	117,4	122,6	120,7	125,8	154,3
Турак жай үчүн ижара акысы	100,0	100,0	100,0	100,0	100,0
Турак жайларды күнүмдүк күтүү жана ондоо үчүн материалдар	117,9	150,3	167,8	187,5	193,8
Суу менен камсыз кылуу	99,1	100,6	143,3	151,9	151,9
Электр энергиясы, газ жана отундун башка түрлөрү	117,9	120,0	112,6	116,9	151,0
Турмуш-тиричилик буюмдар, тиричилик техника	133,9	161,9	180,7	211,0	242,8
Эмерек жана пол каптагычтар	150,9	196,6	228,0	279,2	322,4
Турмуш-тиричилик текстиль буюмдары	103,6	104,5	115,3	134,7	160,5
Турмуш-тиричилик приборлор	100,9	132,5	156,4	172,9	184,1
Айнек буюмдары, ашканалык приборлор жана үйдүн ичиндеги нерселер	116,6	148,0	172,2	210,4	269,9
Майда аспаптар жана ар түрдүү жабдуулар	135,9	140,2	148,2	166,4	197,3
Кыска мөөнөттүк колдонуудагы турмуш-тиричилик товарлар	144,5	156,3	162,0	177,4	197,2
Саламаттыкты сактоо	111,0	128,7	180,8	206,2	228,6
Дары-дармектер, дарылоо жабдуулары	102,9	109,7	157,8	186,5	223,8
Амбулатордук тейлөөлөр	119,6	151,4	194,6	203,8	205,8
Транспорт	121,6	126,7	133,8	147,9	167,5
Автотранспортту сатып алуу	100,0	100,2	106,5	108,4	112,3
Жеке транспорттук каражаттарды пайдалануу	124,6	101,4	138,4	159,0	173,8
Транспорттук тейлөөлөр	123,6	133,8	138,1	156,8	183,3
Байланыш	101,6	95,8	95,5	97,9	98,5
Почта тейлөөлөрү	115,5	135,9	135,9	135,9	152,2
Телефон жана факс байланыштарынын тейлөөсү	100,7	93,2	92,8	95,2	95,7
Эс алууну жана маданий иш-чараларды уюштуруу	102,8	124,4	148,5	168,6	196,8
Аудиовизуалдык жабдуу жана фотоаппаратура	99,1	111,0	122,2	136,6	158,4
Эс алуу үчүн башка товарлар жана жабдуулар	99,8	115,1	155,0	195,2	260,8
Эс алуунун жана маданий иш-чараларды уюштуруу боюнча тейлөөлөр	125,9	155,4	182,7	188,9	189,9
Гезиттер, китептер жана кенсе товарлары	102,3	134,6	163,5	184,5	212,0
Билим берүү	176,7	295,4	301,1	355,0	450,5
Ресторандар жана мейманканалар	120,2	141,0	164,8	213,9	281,0
Коомдук тамактануу	121,3	142,8	164,8	213,3	281,1
Мейманканалык тейлөө	100,0	106,4	157,3	210,4	240,4
Ар түрдүү товарлар жана тейлөөлөр	103,9	121,6	158,7	203,9	254,2
Жеке тейлөө	104,4	127,3	170,8	224,7	287,0
Жеке колдонулуучу башка буюмдар	104,4	105,0	124,9	144,9	150,1
Башка категорияларга киргизилбеген бөлөк тейлөөлөр	100,0	100,0	100,0	100,0	100,0

1.6-таблица: Товарлардын жана тейлөөлөрдүн керектөө бааларынын индекси

Жалал-Абад областы боюнча

(2007=100)

	2008	2009	2010	2011	2012
Баардык товарлар жана тейлөөлөр	126,3	136,9	145,1	172,2	183,8
Тамак-аш азыктары жана алкогольсуз суусундуктар	136,6	149,9	163,4	207,0	205,6
Нан азыктары жана акшак	152,7	138,1	137,1	172,2	172,2
Эт	118,9	126,0	144,2	197,9	212,7
Балык	120,1	141,5	150,8	153,5	161,6
Сүт азыктары, сыр жана жумуртка	137,3	146,2	148,6	162,2	178,7
Май жана тоң май	144,5	123,4	141,2	179,9	181,9
Жашылча жана жемиштер	140,2	208,5	236,7	327,1	279,2
Кант, джем, бал, шоколад жана конфеттер	111,2	130,9	161,6	192,8	188,6
Башка бышырылган азыктар	129,9	153,5	155,3	165,5	183,7
Алкооголсуз суусундуктар	110,7	135,9	142,9	150,3	175,1
Алкооголдук ичимдиктер, тамеки	107,8	110,5	111,2	118,2	134,1
Алкооголдук ичимдиктер	112,0	116,1	117,3	121,8	141,2
Тамеки	100,0	100,0	100,0	113,4	121,2
Кийим жана бут кийим	103,0	107,1	112,3	121,2	145,0
Кийим	103,9	107,7	113,8	125,0	149,4
Бут кийим, ондоону кошкондо	101,5	106,0	109,5	112,8	135,2
Турак жай тейлөөлөрү, суу, электр энергиясы, газ жана отундун башка түрлөрү	137,2	163,0	171,9	193,2	222,4
Турак жай үчүн ижара акысы	100,0	100,0	100,0	100,0	100,0
Турак жайларды күнүмдүк күтүү жана ондоо үчүн материалдар	116,1	107,1	115,3	140,1	159,2
Суу менен камсыз кылуу	140,2	151,3	151,1	158,0	167,7
Электр энергиясы, газ жана отундун башка түрлөрү	140,4	172,4	181,9	201,4	227,9
Турмуш-тиричилик буюмдар, тиричилик техника	115,4	117,4	120,8	132,9	156,7
Эмерек жана пол каптагычтар	100,1	99,7	100,5	113,1	123,9
Турмуш-тиричилик текстиль буюмдары	100,1	102,0	103,2	110,6	138,3
Турмуш-тиричилик приборлор	100,0	99,4	98,9	105,0	115,2
Айнек буюмдары, ашканалык приборлор жана үйдүн ичиндеги нерселер	100,0	105,0	119,8	131,6	168,6
Майда аспаптар жана ар түрдүү жабдуулар	136,6	136,6	143,0	147,4	180,6
Кыска мөөнөттүк колдонуудагы турмуш-тиричилик товарлар	150,4	155,1	159,5	179,2	219,1
Саламаттыкты сактоо	100,8	102,9	115,0	130,9	159,8
Дары-дармектер, дарылоо жабдуулары	99,9	100,4	113,9	125,4	137,3
Амбулатордук тейлөөлөр	103,1	109,9	120,6	137,8	183,2
Транспорт	120,3	122,9	128,0	138,6	146,4
Автотранспортту сатып алуу	100,0	100,0	100,0	100,9	102,0
Жеке транспорттук каражаттарды пайдалануу	127,1	96,2	121,1	132,5	145,2
Транспорттук тейлөөлөр	121,6	130,3	135,0	150,9	160,6
Байланыш	101,6	95,9	95,5	97,9	98,5
Почта тейлөөлөрү	115,5	136,0	136,0	136,0	152,3
Телефон жана факс байланыштарынын тейлөөсү	100,7	93,2	92,8	95,2	95,7
Эс алууну жана маданий иш-чараларды уюштуруу	104,5	105,8	110,6	121,2	134,9
Аудиовизуалдык жабдуу жана фотоаппаратура	100,0	100,0	100,0	100,7	105,6
Эс алуу үчүн башка товарлар жана жабдуулар	100,0	101,1	102,3	110,8	138,6
Эс алуунун жана маданий иш-чараларды уюштуруу боюнча тейлөөлөр	110,5	128,0	141,4	143,2	143,2
Гезиттер, китептер жана кенсе товарлары	108,9	108,9	118,2	141,0	162,7
Билим берүү	125,6	154,2	191,7	230,8	282,4
Ресторандар жана мейманканалар	131,8	138,9	138,9	199,4	239,7
Коомдук тамактануу	133,5	140,9	140,9	203,1	244,4
Мейманканалык тейлөө	100,7	100,7	100,7	124,7	133,8
Ар түрдүү товарлар жана тейлөөлөр	114,3	116,6	117,7	150,2	169,1
Жеке тейлөө	117,4	119,6	121,0	158,1	180,5
Жеке колдонулуучу башка буюмдар	107,5	113,4	113,7	126,4	140,9
Башка категорияларга киргизилбеген бөлөк тейлөөлөр	100,0	100,0	100,0	117,0	93,7

1.7-таблица: Товарлардын жана тейлөөлөрдүн керектөө бааларынын индекси

Ысык-Көл областы боюнча

(2007=100)

	2008	2009	2010	2011	2012
Баардык товарлар жана тейлөөлөр	124,7	129,4	136,3	158,3	158,7
Тамак-аш азыктары жана алкогольсүз суусундуктар	134,8	133,7	136,9	172,4	156,9
Нан азыктары жана акшак	157,7	144,4	127,3	169,8	154,8
Эт	114,9	116,3	129,5	181,4	186,2
Балык	130,5	134,4	144,1	170,8	183,6
Сүт азыктары, сыр жана жумуртка	133,6	134,0	138,7	158,8	168,7
Май жана тоң май	144,8	126,7	134,5	171,7	168,7
Жашылча жана жемиштер	122,5	126,0	121,9	144,3	94,7
Кант, джем, бал, шоколад жана конфеттер	117,6	145,1	173,2	203,0	192,9
Башка бышырылган азыктар	118,1	127,0	140,9	167,4	182,4
Алкоголсүз суусундуктар	114,8	132,5	152,6	166,5	177,4
Алкохолдук ичимдиктер, тамеки	112,7	118,1	126,5	138,9	161,3
Алкохолдук ичимдиктер	118,9	124,0	133,4	144,1	169,2
Тамеки	100,7	106,7	114,1	130,9	146,9
Кийим жана бут кийим	105,9	118,9	133,0	157,9	186,4
Кийим	107,0	122,2	135,8	163,6	196,1
Бут кийим, ондоону кошкондо	103,9	113,3	128,5	147,4	167,0
Турак жай тейлөөлөрү, суу, электр энергиясы, газ жана отундун башка түрлөрү	120,5	132,0	151,2	150,0	153,4
Турак жай үчүн ижара акысы	100,0	115,5	118,6	130,6	131,7
Турак жайларды күнүмдүк күтүү жана ондоо үчүн материалдар	115,0	121,8	123,6	132,5	146,6
Суу менен камсыз кылуу	100,0	100,0	100,0	100,0	100,0
Электр энергиясы, газ жана отундун башка түрлөрү	122,5	135,5	159,8	156,6	158,3
Турмуш-тиричилик буюмдар, тиричилик техника	114,0	120,3	124,6	132,7	150,5
Эмерек жана пол каптагычтар	99,7	100,2	103,3	107,6	124,2
Турмуш-тиричилик текстиль буюмдары	98,9	96,7	97,2	110,2	145,0
Турмуш-тиричилик приборлор	106,2	111,6	113,6	120,7	125,4
Айнек буюмдары, ашканалык приборлор жана үйдүн ичиндеги нерселер	109,1	115,9	119,0	128,8	146,9
Майда аспаптар жана ар түрдүү жабдуулар	145,9	150,5	151,2	163,7	175,4
Кыска мөөнөттүк колдонуудагы турмуш-тиричилик товарлар	136,8	153,7	166,2	174,4	189,5
Саламаттыкты сактоо	102,1	110,4	120,1	135,5	162,4
Дары-дармектер, дарылоо жабдуулары	102,8	113,3	127,0	144,6	176,5
Амбулатордук тейлөөлөр	100,0	101,3	101,9	106,7	124,7
Транспорт	124,5	109,3	117,0	128,8	133,9
Автотранспортту сатып алуу	100,6	102,1	102,3	102,5	103,6
Жеке транспорттук каражаттарды пайдалануу	126,5	102,7	138,8	151,6	173,5
Транспорттук тейлөөлөр	127,0	111,2	118,7	138,4	141,6
Байланыш	101,6	95,8	95,5	97,9	98,5
Почта тейлөөлөрү	116,4	138,0	138,0	138,0	154,6
Телефон жана факс байланыштарынын тейлөөсү	100,7	93,2	92,8	95,2	95,7
Эс алууну жана маданий иш-чараларды уюштуруу	103,3	115,4	119,4	129,2	141,4
Аудиовизуалдык жабдуу жана фотоаппаратура	98,3	102,3	101,8	105,6	109,8
Эс алуу үчүн башка товарлар жана жабдуулар	111,5	122,1	121,4	126,1	154,9
Эс алуунун жана маданий иш-чараларды уюштуруу боюнча тейлөөлөр	100,0	106,1	117,0	133,5	139,5
Гезиттер, китептер жана кеңсе товарлары	105,3	126,1	133,4	147,9	164,3
Билим берүү	127,7	161,9	167,2	202,8	227,1
Ресторандар жана мейманканалар	131,0	162,6	170,6	184,9	202,9
Коомдук тамактануу	131,3	163,8	172,5	186,8	205,2
Мейманканалык тейлөө	124,0	138,8	131,2	142,7	150,3
Ар түрдүү товарлар жана тейлөөлөр	117,5	138,8	150,8	169,5	189,0
Жеке тейлөө	119,5	146,6	157,6	172,8	194,5
Жеке колдонулуучу башка буюмдар	121,3	123,0	149,0	177,6	187,5
Башка категорияларга киргизилбеген бөлөк тейлөөлөр	100,4	105,2	110,5	149,5	156,9

1.8-таблица: Товарлардын жана тейлөөлөрдүн керектөө бааларынын индекси

Нарын областы боюнча

(2007=100)

	2008	2009	2010	2011	2012
Баардык товарлар жана тейлөөлөр	119,0	123,3	134,4	167,2	177,7
Тамак-аш азыктары жана алкогольсуз суусундуктар	128,5	125,6	135,6	174,0	168,6
Нан азыктары жана акшак	153,9	143,4	147,9	192,0	182,8
Эт	117,0	115,4	128,2	178,3	190,8
Балык	105,0	110,9	114,3	128,7	147,2
Сүт азыктары, сыр жана жумуртка	123,2	130,1	137,7	160,6	185,7
Май жана тоң май	136,3	115,2	129,9	170,7	164,3
Жашылча жана жемиштер	110,1	108,3	104,4	129,7	100,3
Кант, джем, бал, шоколад жана конфеттер	106,0	121,7	153,9	190,1	184,4
Башка бышырылган азыктар	135,1	136,9	152,6	241,8	323,9
Алкооголсуз суусундуктар	104,5	116,1	150,3	172,0	189,5
Алкооголдук ичимдиктер, тамеки	113,3	120,7	132,2	146,9	163,6
Алкооголдук ичимдиктер	116,9	127,6	143,3	151,3	166,9
Тамеки	106,3	107,6	112,3	145,2	164,9
Кийим жана бут кийим	106,3	118,0	134,2	186,7	250,2
Кийим	104,3	112,2	126,6	179,9	244,5
Бут кийим, ондоону кошкондо	109,7	127,3	147,9	195,5	252,5
Турак жай тейлөөлөрү, суу, электр энергиясы, газ жана отундун башка түрлөрү	110,5	124,9	133,7	147,1	159,0
Турак жай үчүн ижара акысы	100,0	100,0	100,0	100,0	100,0
Турак жайларды күнүмдүк күтүү жана ондоо үчүн материалдар	108,2	113,5	127,5	178,0	212,8
Суу менен камсыз кылуу	107,3	129,4	129,4	172,5	258,8
Электр энергиясы, газ жана отундун башка түрлөрү	111,0	126,4	135,0	141,2	145,9
Турмуш-тиричилик буюмдар, тиричилик техника	108,2	114,1	122,7	145,6	169,5
Эмерек жана пол каптагычтар	103,5	105,4	108,1	120,4	128,7
Турмуш-тиричилик текстиль буюмдары	100,0	102,0	107,8	132,6	165,2
Турмуш-тиричилик приборлор	105,1	105,1	108,3	138,8	172,6
Айнек буюмдары, ашканалык приборлор жана үйдүн ичиндеги нерселер	116,4	127,3	135,0	171,3	216,2
Майда аспаптар жана ар түрдүү жабдуулар	105,5	111,5	137,9	184,5	249,1
Кыска мөөнөттүк колдонуудагы турмуш-тиричилик товарлар	115,5	129,2	148,4	161,9	167,9
Саламаттыкты сактоо	101,8	110,1	124,1	150,9	174,4
Дары-дармектер, дарылоо жабдуулары	102,3	113,2	130,6	156,0	189,9
Амбулатордук тейлөөлөр	100,0	100,0	104,3	133,5	146,8
Транспорт	105,0	103,3	112,7	122,7	126,4
Автотранспортту сатып алуу	100,0	100,0	100,4	102,4	104,2
Жеке транспорттук каражаттарды пайдалануу	129,5	102,4	139,7	149,4	158,6
Транспорттук тейлөөлөр	101,9	103,9	111,4	125,1	128,8
Байланыш	101,6	95,9	95,5	98,0	98,6
Почта тейлөөлөрү	114,1	132,7	132,7	132,7	148,6
Телефон жана факс байланыштарынын тейлөөсү	100,7	93,2	92,8	95,2	95,7
Эс алууну жана маданий иш-чараларды уюштуруу	103,0	110,3	115,9	138,4	160,9
Аудиовизуалдык жабдуу жана фотоаппаратура	101,3	107,9	110,2	121,0	137,1
Эс алуу үчүн башка товарлар жана жабдуулар	100,0	100,0	116,0	194,5	256,6
Эс алуунун жана маданий иш-чараларды уюштуруу боюнча тейлөөлөр	100,0	101,4	104,1	108,4	110,5
Гезиттер, китептер жана кеңсе товарлары	106,6	118,6	123,7	137,8	159,4
Билим берүү	122,9	211,8	211,9	222,0	247,8
Ресторандар жана мейманканалар	104,6	105,3	125,7	216,0	259,3
Коомдук тамактануу	104,8	105,2	125,5	217,1	261,1
Мейманканалык тейлөө	100,9	106,4	124,8	168,9	188,6
Ар түрдүү товарлар жана тейлөөлөр	108,4	117,6	134,5	166,2	205,3
Жеке тейлөө	111,1	123,0	144,1	181,3	228,9
Жеке колдонулуучу башка буюмдар	100,0	100,0	101,3	117,0	123,7
Башка категорияларга киргизилбеген бөлөк тейлөөлөр	100,0	100,0	100,0	100,0	100,0

1.9-таблица: Товарлардын жана тейлөөлөрдүн керектөө бааларынын индекси

Ош областы боюнча

(2007=100)

	2008	2009	2010	2011	2012
Баардык товарлар жана тейлөөлөр	125,6	136,6	147,6	178,4	187,3
Тамак-аш азыктары жана алкогольсуз суусундуктар	134,7	141,7	153,2	195,0	193,4
Нан азыктары жана акшак	152,1	145,1	148,5	182,7	178,1
Эт	122,3	132,1	143,9	195,5	211,6
Балык	123,4	150,5	169,0	185,1	203,5
Сүт азыктары, сыр жана жумуртка	123,2	126,7	125,8	147,3	163,7
Май жана тоң май	147,6	122,3	135,0	176,3	171,7
Жашылча жана жемиштер	130,8	156,4	173,0	244,9	221,8
Кант, джем, бал, шоколад жана конфеттер	113,8	135,1	164,7	188,4	177,1
Башка бышырылган азыктар	141,2	150,1	148,2	151,6	164,7
Алкоголсуз суусундуктар	120,1	135,0	158,9	180,8	199,2
Алкохолдук ичимдиктер, тамеки	111,7	119,7	125,6	140,2	151,0
Алкохолдук ичимдиктер	114,2	125,8	131,8	142,2	152,0
Тамеки	106,8	107,6	114,0	139,9	153,4
Кийим жана бут кийим	107,6	115,0	128,2	186,4	212,7
Кийим	108,2	116,7	131,9	190,9	217,2
Бут кийим, ондоону кошкондо	106,7	112,4	121,3	177,8	203,3
Турак жай тейлөөлөрү, суу, электр энергиясы, газ жана отундун башка түрлөрү	128,0	157,1	175,8	165,6	184,3
Турак жай үчүн ижара акысы	100,0	100,0	100,0	100,0	100,0
Турак жайларды күнүмдүк күтүү жана ондоо үчүн материалдар	117,1	113,1	129,9	163,6	176,2
Суу менен камсыз кылуу	146,1	146,1	146,1	185,2	238,8
Электр энергиясы, газ жана отундун башка түрлөрү	129,0	164,8	185,2	165,6	182,7
Турмуш-тиричилик буюмдар, тиричилик техника	119,1	132,7	141,7	162,4	184,5
Эмерек жана пол каптагычтар	104,8	112,7	115,6	134,3	148,7
Турмуш-тиричилик текстиль буюмдары	114,0	138,2	163,2	198,6	225,9
Турмуш-тиричилик приборлор	103,1	106,0	111,2	137,5	154,6
Айнек буюмдары, ашканалык приборлор жана үйдүн ичиндеги нерселер	107,7	120,3	129,9	141,3	179,2
Майда аспаптар жана ар түрдүү жабдуулар	160,2	188,9	193,1	219,7	244,8
Кыска мөөнөттүк колдонуудагы турмуш-тиричилик товарлар	145,6	165,8	175,2	182,2	200,0
Саламаттыкты сактоо	106,8	115,7	140,9	167,2	182,3
Дары-дармектер, дарылоо жабдуулары	101,7	112,7	128,3	159,7	180,8
Амбулатордук тейлөөлөр	123,6	125,8	165,7	175,0	182,6
Транспорт	117,9	116,5	125,8	140,7	149,4
Автотранспортту сатып алуу	100,0	100,0	100,0	100,0	100,0
Жеке транспорттук каражаттарды пайдалануу	125,4	105,4	139,2	149,6	151,1
Транспорттук тейлөөлөр	118,9	120,3	131,2	154,6	168,7
Байланыш	101,6	95,9	95,5	97,9	98,5
Почта тейлөөлөрү	115,5	135,8	135,8	135,8	152,1
Телефон жана факс байланыштарынын тейлөөсү	100,7	93,2	92,8	95,2	95,7
Эс алууну жана маданий иш-чараларды уюштуруу	102,7	107,7	113,8	132,2	151,2
Аудиовизуалдык жабдуу жана фотоаппаратура	105,1	107,4	111,2	113,7	113,9
Эс алуу үчүн башка товарлар жана жабдуулар	101,0	101,0	102,6	119,8	145,9
Эс алуунун жана маданий иш-чараларды уюштуруу боюнча тейлөөлөр	108,7	130,1	131,1	179,6	205,8
Гезиттер, китептер жана кеңсе товарлары	100,7	107,3	117,1	145,2	181,4
Билим берүү	129,3	174,9	183,7	189,7	216,9
Ресторандар жана мейманканалар	138,0	164,5	167,8	189,9	243,2
Коомдук тамактануу	139,2	166,0	168,2	190,1	244,3
Мейманканалык тейлөө	109,2	130,0	154,6	180,7	199,6
Ар түрдүү товарлар жана тейлөөлөр	114,0	147,9	165,0	186,3	193,3
Жеке тейлөө	115,5	156,6	177,1	202,1	210,8
Жеке колдонулуучу башка буюмдар	114,3	121,0	128,2	134,3	145,5
Башка категорияларга киргизилбеген бөлөк тейлөөлөр	104,2	125,2	125,2	139,0	112,1

1.10-таблица: Товарлардын жана тейлөөлөрдүн керектөө бааларынын индекси

Талас областы боюнча

(2007=100)

	2008	2009	2010	2011	2012
Баардык товарлар жана тейлөөлөр	125,4	132,5	139,6	163,4	170,3
Тамак-аш азыктары жана алкогольсуз суусундуктар	132,2	132,5	138,0	172,4	164,3
Нан азыктары жана акшак	151,4	146,1	139,2	180,3	169,7
Эт	117,5	117,3	130,6	179,9	188,2
Балык	127,5	128,6	142,4	159,6	182,6
Сүт азыктары, сыр жана жумуртка	138,0	143,1	142,3	169,8	181,4
Май жана тоң май	151,1	129,5	135,4	176,7	174,0
Жашылча жана жемиштер	116,5	118,4	120,3	136,0	98,7
Кант, джем, бал, шоколад жана конфеттер	112,6	129,7	152,1	182,4	183,5
Башка бышырылган азыктар	131,5	145,1	146,8	156,1	174,9
Алкоголсуз суусундуктар	123,0	143,8	158,5	173,2	185,5
Алкохолдук ичимдиктер, тамеки	121,4	127,1	131,6	144,0	163,8
Алкохолдук ичимдиктер	132,9	138,6	143,6	156,4	181,7
Тамеки	99,8	105,3	108,6	120,7	129,1
Кийим жана бут кийим	113,7	132,3	142,4	168,8	198,3
Кийим	117,1	139,0	151,4	181,0	211,6
Бут кийим, ондоону кошкондо	108,1	121,3	127,1	147,1	174,4
Турак жай тейлөөлөрү, суу, электр энергиясы, газ жана отундун башка түрлөрү	122,6	130,2	132,2	139,9	156,1
Турак жай үчүн ижара акысы	100,0	176,7	216,4	223,7	223,7
Турак жайларды күнүмдүк күтүү жана ондоо үчүн материалдар	120,7	125,0	127,8	139,9	154,2
Суу менен камсыз кылуу	106,0	126,2	157,0	163,2	163,2
Электр энергиясы, газ жана отундун башка түрлөрү	123,9	131,5	131,5	139,3	160,7
Турмуш-тиричилик буюмдар, тиричилик техника	119,8	142,4	148,9	165,0	186,4
Эмерек жана пол каптагычтар	115,8	136,3	144,1	151,2	176,7
Турмуш-тиричилик текстиль буюмдары	122,6	161,7	171,4	190,3	246,5
Турмуш-тиричилик приборлор	104,1	108,4	111,1	136,6	146,9
Айнек буюмдары, ашканалык приборлор жана үйдүн ичиндеги нерселер	111,0	129,9	147,0	174,5	191,1
Майда аспаптар жана ар түрдүү жабдуулар	131,3	132,2	136,4	144,1	152,3
Кыска мөөнөттүк колдонуудагы турмуш-тиричилик товарлар	132,5	163,0	160,0	171,7	186,4
Саламаттыкты сактоо	111,0	133,8	148,8	167,0	193,5
Дары-дармектер, дарылоо жабдуулары	108,5	127,3	150,2	163,0	166,6
Амбулатордук тейлөөлөр	117,1	151,3	150,3	179,4	227,3
Транспорт	112,6	118,7	129,3	140,8	155,3
Автотранспортту сатып алуу	100,0	100,0	100,0	100,6	101,4
Жеке транспорттук каражаттарды пайдалануу	131,5	105,1	136,7	148,5	174,3
Транспорттук тейлөөлөр	111,0	123,4	135,2	152,6	170,5
Байланыш	101,6	95,8	95,5	97,9	98,5
Почта тейлөөлөрү	117,8	141,2	141,2	141,2	158,2
Телефон жана факс байланыштарынын тейлөөсү	100,7	93,2	92,8	95,2	95,7
Эс алууну жана маданий иш-чараларды уюштуруу	103,1	109,9	115,8	130,0	151,5
Аудиовизуалдык жабдуу жана фотоаппаратура	92,4	86,3	86,6	94,0	115,3
Эс алуу үчүн башка товарлар жана жабдуулар	115,3	129,4	153,8	176,5	191,3
Эс алуунун жана маданий иш-чараларды уюштуруу боюнча тейлөөлөр	101,4	117,0	127,2	161,5	219,9
Гезиттер, китептер жана кеңсе товарлары	108,3	122,5	126,7	138,3	148,8
Билим берүү	144,3	179,8	216,1	243,3	316,2
Ресторандар жана мейманканалар	126,5	156,4	175,8	209,0	233,0
Коомдук тамактануу	127,4	158,3	178,9	213,2	237,4
Мейманканалык тейлөө	107,7	117,8	117,8	128,7	151,1
Ар түрдүү товарлар жана тейлөөлөр	118,2	134,7	145,0	157,0	178,4
Жеке тейлөө	121,0	141,7	153,9	167,7	189,8
Жеке колдонулуучу башка буюмдар	117,3	121,7	125,5	134,0	163,5
Башка категорияларга киргизилбеген бөлөк тейлөөлөр	100,0	100,0	100,0	100,0	100,0

1.11-таблица: Товарлардын жана тейлөөлөрдүн керектөө бааларынын индекси

Чүй областы боюнча

(2007=100)

	2008	2009	2010	2011	2012
Баардык товарлар жана тейлөөлөр	126,7	134,4	147,0	171,3	175,8
Тамак-аш азыктары жана алкогольсуз суусундуктар	132,0	134,1	146,6	183,8	174,8
Нан азыктары жана акшак	151,3	142,3	144,3	182,4	165,6
Эт	122,9	130,6	149,6	203,9	208,1
Балык	116,2	120,3	128,4	144,7	168,2
Сүт азыктары, сыр жана жумуртка	144,2	140,0	146,6	175,3	189,2
Май жана тоң май	141,2	121,0	137,7	178,0	177,3
Жашылча жана жемиштер	110,8	108,2	111,9	140,6	123,0
Кант, джем, бал, шоколад жана конфеттер	115,7	145,6	177,0	201,9	183,7
Башка бышырылган азыктар	131,9	187,3	196,2	246,1	258,8
Алкоголсуз суусундуктар	116,1	164,9	206,4	221,2	231,2
Алкохолдук ичимдиктер, тамеки	146,5	165,3	183,0	205,8	234,4
Алкохолдук ичимдиктер	147,1	161,9	189,2	212,7	225,5
Тамеки	145,7	173,4	173,4	193,6	263,9
Кийим жана бут кийим	105,4	111,7	120,9	135,6	151,6
Кийим	106,9	114,5	124,2	139,9	158,1
Бут кийим, ондоону кошкондо	102,8	106,9	115,2	128,0	139,3
Турак жай тейлөөлөрү, суу, электр энергиясы, газ жана отундун башка түрлөрү	124,1	153,4	169,8	168,8	173,2
Турак жай үчүн ижара акысы	146,9	186,7	186,7	186,7	186,7
Турак жайларды күнүмдүк күтүү жана ондоо үчүн материалдар	110,7	116,8	121,6	122,6	124,4
Суу менен камсыз кылуу	103,1	128,3	135,8	137,3	127,5
Электр энергиясы, газ жана отундун башка түрлөрү	127,6	161,9	181,3	179,5	184,9
Турмуш-тиричилик буюмдар, тиричилик техника	118,4	132,8	137,0	145,9	159,8
Эмерек жана пол каптагычтар	101,6	107,0	110,4	118,1	138,9
Турмуш-тиричилик текстиль буюмдары	107,1	108,9	114,9	119,2	131,5
Турмуш-тиричилик приборлор	101,2	103,7	105,4	109,6	117,4
Айнек буюмдары, ашканалык приборлор жана үйдүн ичиндеги нерселер	108,6	121,9	129,7	140,1	147,5
Майда аспаптар жана ар түрдүү жабдуулар	152,2	155,5	158,4	171,1	172,9
Кыска мөөнөттүк колдонуудагы турмуш-тиричилик товарлар	152,8	192,7	198,9	214,5	227,2
Саламаттыкты сактоо	104,4	113,7	126,6	137,7	157,1
Дары-дармектер, дарылоо жабдуулары	106,2	119,3	136,8	149,5	168,2
Амбулатордук тейлөөлөр	100,0	100,5	103,2	114,9	133,5
Транспорт	121,0	113,3	124,7	137,2	144,4
Автотранспортту сатып алуу	100,0	100,0	100,0	100,0	100,2
Жеке транспорттук каражаттарды пайдалануу	126,2	98,4	134,8	143,3	156,5
Транспорттук тейлөөлөр	122,8	118,3	131,6	153,2	162,4
Байланыш	101,6	95,8	95,5	97,9	98,5
Почта тейлөөлөрү	117,8	141,2	141,2	141,2	158,2
Телефон жана факс байланыштарынын тейлөөсү	100,7	93,2	92,8	95,2	95,7
Эс алууну жана маданий иш-чараларды уюштуруу	103,0	107,5	114,0	121,6	141,1
Аудиовизуалдык жабдуу жана фотоаппаратура	101,8	104,4	107,1	119,4	161,6
Эс алуу үчүн башка товарлар жана жабдуулар	102,8	105,2	117,7	126,2	130,9
Эс алуунун жана маданий иш-чараларды уюштуруу боюнча тейлөөлөр	105,2	116,0	123,9	125,6	125,6
Гезиттер, китептер жана кеңсе товарлары	103,7	109,9	117,2	121,3	127,1
Билим берүү	114,8	134,3	136,8	159,7	207,0
Ресторандар жана мейманканалар	116,7	123,0	148,1	182,6	200,9
Коомдук тамактануу	117,7	124,1	149,4	185,3	204,2
Мейманканалык тейлөө	100,0	104,0	117,3	118,6	119,9
Ар түрдүү товарлар жана тейлөөлөр	115,2	130,5	143,6	155,5	169,9
Жеке тейлөө	114,0	132,5	148,7	162,0	178,8
Жеке колдонулуучу башка буюмдар	116,4	125,2	126,8	135,1	139,0
Башка категорияларга киргизилбеген бөлөк тейлөөлөр	118,3	119,8	121,1	122,6	122,6

1.12-таблица: Товарлардын жана тейлөөлөрдүн керектөө бааларынын индекси

Бишкек шаары боюнча

(2007=100)

	2008	2009	2010	2011	2012
Баардык товарлар жана тейлөөлөр	124,3	132,4	142,5	163,8	166,0
Тамак-аш азыктары жана алкогольсуз суусундуктар	131,7	131,0	137,8	170,4	161,6
Нан азыктары жана акшак	150,1	139,3	140,3	178,6	161,6
Эт	116,7	122,8	133,8	176,6	189,1
Балык	109,9	123,1	135,7	154,5	188,8
Сүт азыктары, сыр жана жумуртка	129,5	134,9	135,4	149,8	154,9
Май жана тон май	138,1	119,2	130,1	164,4	164,2
Жашылча жана жемиштер	122,2	115,6	107,0	123,8	98,0
Кант, джем, бал, шоколад жана конфеттер	118,9	143,1	169,0	199,5	185,2
Башка бышырылган азыктар	128,0	130,7	136,6	149,4	152,5
Алкооголсуз суусундуктар	119,5	144,5	159,7	190,0	194,7
Алкооголдук ичимдиктер, тамеки	112,8	119,3	128,4	143,8	155,5
Алкооголдук ичимдиктер	115,1	124,8	129,3	137,1	148,7
Тамеки	108,5	109,2	127,9	162,6	175,3
Кийим жана бут кийим	106,9	117,3	129,7	142,1	158,2
Кийим	109,4	122,1	138,7	154,2	168,0
Бут кийим, ондоону кошкондо	102,7	109,3	113,9	120,8	139,9
Турак жай тейлөөлөрү, суу, электр энергиясы, газ жана отундун башка түрлөрү	128,0	154,1	178,3	182,3	188,9
Турак жай үчүн ижара акысы	113,7	154,6	154,6	166,6	190,7
Турак жайларды күнүмдүк күтүү жана ондоо үчүн материалдар	108,8	114,9	124,1	143,6	161,9
Суу менен камсыз кылуу	126,6	153,3	220,6	234,1	234,1
Электр энергиясы, газ жана отундун башка түрлөрү	131,8	161,6	187,9	190,5	196,3
Турмуш-тиричилик буюмдар, тиричилик техника	122,7	144,6	154,2	167,9	184,3
Эмерек жана пол каптагычтар	112,1	122,9	128,5	141,9	151,8
Турмуш-тиричилик текстиль буюмдары	107,2	166,8	190,2	203,1	222,0
Турмуш-тиричилик приборлор	113,2	119,9	122,0	126,2	146,2
Айнек буюмдары, ашканалык приборлор жана үйдүн ичиндеги нерселер	125,1	142,8	154,0	169,1	176,3
Майда аспаптар жана ар түрдүү жабдуулар	134,7	142,5	150,4	182,4	207,6
Кыска мөөнөттүк колдонуудагы турмуш-тиричилик товарлар	144,2	180,5	196,1	215,1	238,2
Саламаттыкты сактоо	113,9	123,0	154,5	167,0	183,6
Дары-дармектер, дарылоо жабдуулары	112,0	121,6	143,2	155,3	163,7
Амбулатордук тейлөөлөр	120,2	127,9	178,3	193,5	222,8
Транспорт	128,4	147,1	156,9	168,5	181,9
Автотранспортту сатып алуу	101,6	125,9	139,2	144,9	144,0
Жеке транспорттук каражаттарды пайдалануу	124,3	101,8	137,8	142,6	146,0
Транспорттук тейлөөлөр	132,4	157,6	161,4	177,0	199,4
Байланыш	101,6	95,7	95,5	97,9	98,5
Почта тейлөөлөрү	116,4	138,0	138,0	138,0	154,6
Телефон жана факс байланыштарынын тейлөөсү	100,7	93,0	92,8	95,2	95,7
Эс алууну жана маданий иш-чараларды уюштуруу	106,6	116,9	142,2	171,4	184,6
Аудиовизуалдык жабдуу жана фотоаппаратура	98,7	99,6	133,2	159,1	169,2
Эс алуу үчүн башка товарлар жана жабдуулар	100,0	119,5	137,9	147,5	162,0
Эс алуунун жана маданий иш-чараларды уюштуруу боюнча тейлөөлөр	139,1	158,4	173,1	188,7	213,7
Гезиттер, китептер жана кеңсе товарлары	111,1	125,7	151,5	195,5	210,4
Билим берүү	126,2	152,2	154,3	168,5	180,7
Ресторандар жана мейманканалар	125,5	161,0	177,5	199,2	227,2
Коомдук тамактануу	126,1	162,1	178,4	200,5	228,5
Мейманканалык тейлөө	114,7	140,3	158,7	171,9	200,2
Ар түрдүү товарлар жана тейлөөлөр	120,0	151,1	171,0	189,6	199,7
Жеке тейлөө	124,8	161,5	182,1	201,4	212,6
Жеке колдонулуучу башка буюмдар	100,3	124,1	146,7	172,6	189,8
Башка категорияларга киргизилбеген бөлөк тейлөөлөр	112,6	116,2	115,5	109,6	93,2

2.1-таблица: Товарлардын жана тейлөөлөрдүн керектөө бааларынын индекси

(пайыз менен мурунку жылдын декабрына карата)

	2008	2009	2010	2011	2012
Баардык товарлар жана тейлөөлөр	120,0	100,0	119,2	105,7	107,5
Тамак-аш азыктары жана алкогольсүз суусундуктар	120,9	92,6	127,0	103,5	104,5
Нан азыктары жана акшак	118,2	84,6	126,0	99,5	109,3
Эт	111,9	102,7	127,9	124,5	98,8
Балык	118,8	101,4	116,8	113,9	120,0
Сүт азыктары, сыр жана жумуртка	117,9	96,1	112,0	108,9	108,0
Май жана тоң май	107,1	86,0	137,8	105,7	99,1
Жашылча жана жемиштер	137,1	82,6	137,0	85,1	108,6
Кант, джем, бал, шоколад жана конфеттер	132,6	115,2	117,3	102,7	98,9
Башка бышырылган азыктар	122,8	101,7	108,9	107,4	104,5
Алкооголсүз суусундуктар	130,9	112,1	115,1	111,4	103,7
Алкооголдук ичимдиктер, тамеки	113,0	105,2	112,9	109,8	110,2
Алкооголдук ичимдиктер	115,0	107,2	107,0	108,8	111,6
Тамеки	109,2	101,2	129,0	112,3	106,2
Кийим жана бут кийим	109,8	108,5	114,5	112,9	115,9
Кийим	112,6	110,1	120,4	111,1	114,6
Бут кийим, ондоону кошкондо	105,4	105,6	101,6	117,1	118,8
Турак жай тейлөөлөрү, суу, электр энергиясы, газ жана отундун башка түрлөрү	127,1	111,0	115,5	102,0	105,1
Турак жай үчүн ижара акысы	141,5	101,3	100,4	114,8	100,0
Турак жайларды күнүмдүк күтүү жана ондоо үчүн материалдар	103,2	109,4	117,9	107,0	108,6
Турак жайларды күнүмдүк күтүү жана ондоо үчүн тейлөөлөр	-	-	-	95,7	126,9
Суу менен камсыз кылуу	140,8	100,4	137,4	106,4	106,0
Электр энергиясы, газ жана отундун башка түрлөрү	130,4	111,9	115,1	102,1	103,9
Турмуш-тиричилик буюмдар, тиричилик техника	117,6	109,6	106,9	111,6	109,9
Эмерек жана пол каптагычтар	112,2	105,7	106,3	115,4	105,0
Турмуш-тиричилик текстиль буюмдары	115,4	141,0	106,8	110,6	111,8
Турмуш-тиричилик приборлор	111,4	102,8	105,0	111,1	112,6
Айнек буюмдары, ашканалык приборлор жана үйдүн ичиндеги нерселер	121,0	108,1	112,7	105,5	115,2
Майда аспаптар жана ар түрдүү жабдуулар	113,7	102,5	115,8	112,6	108,2
Кыска мөөнөттүк колдонуудагы турмуш-тиричилик товарлар	125,9	110,3	103,7	110,9	109,8
Саламаттыкты сактоо	114,2	110,7	123,1	110,0	110,0
Дары-дармектер, дарылоо жабдуулары	111,9	113,7	115,7	113,5	101,5
Амбулатордук тейлөөлөр	121,0	103,5	136,5	107,4	118,0
Транспорт	132,2	103,2	110,9	106,1	107,2
Автотранспортту сатып алуу	107,6	113,1	108,4	100,0	99,1
Жеке транспорттук каражаттарды пайдалануу	97,7	111,5	129,1	98,3	102,8
Транспорттук тейлөөлөр	141,6	101,3	109,2	110,8	111,3
Байланыш	103,1	92,8	99,8	103,1	100,2
Почта тейлөөлөрү	134,6	100,0	100,0	100,0	124,0
Телефон жана факс байланыштарынын тейлөөсү	101,1	92,2	99,8	103,1	100,0
Эс алууну жана маданий иш-чараларды уюштуруу	106,2	111,3	123,5	111,1	108,2
Аудиовизуалдык жабдуу жана фотоаппаратура	100,5	102,4	135,9	103,9	107,0
Эс алуу үчүн башка товарлар жана жабдуулар	101,0	115,8	117,2	111,5	112,2
Эс алуунун жана маданий иш-чараларды уюштуруу боюнча тейлөөлөр	130,9	115,6	104,8	116,9	117,9
Гезиттер, китептер жана кеңсе товарлары	108,9	117,8	122,1	116,6	105,9
Билим берүү	144,1	101,8	105,9	116,3	108,5
Ресторандар жана мейманканалар	125,5	109,3	116,7	114,8	115,8
Коомдук тамактануу	125,9	108,9	116,8	114,9	116,1
Мейманканалык тейлөө	116,7	118,3	111,4	111,0	105,4
Ар түрдүү товарлар жана тейлөөлөр	126,1	113,3	118,9	107,6	108,9
Жеке тейлөө	132,4	114,5	119,1	107,8	110,0
Жеке колдонулуучу башка буюмдар	105,7	116,5	123,1	108,5	106,7
Башка категорияларга киргизилбеген бөлөк тейлөөлөр	108,8	99,8	100,6	99,9	90,0

2.2-таблица: Азык-түлүк товарлардын, алкогольдук ичимдиктер жана тамекинин айрым түрлөрүнүн керектөө бааларынын индекси
(пайыз менен мурунку жылдын декабрына карата)

	2008	2009	2010	2011	2012
Жогорку сорттогу буудай уну	104,3	75,6	132,7	95,0	117,2
Биринчи сорттогу буудай уну	109,1	70,8	147,3	96,8	115,8
Манка акшагы	146,7	98,3	107,6	125,2	94,5
Биринчи сорттогу буудай унунан жасалган нан	117,7	85,6	125,0	103,5	118,1
Тандыр нан	112,5	92,8	115,8	104,6	120,6
Макарон азыктары	117,5	89,1	106,2	115,6	105,9
Вермишель, кесме	124,8	73,7	115,5	115,4	103,8
Уйдун эти	111,4	101,3	137,5	128,8	95,6
Чочконун эти	119,1	115,7	101,5	107,4	120,5
Койдун эти	106,5	99,4	127,8	128,1	97,2
Үй канаттуусу	115,0	99,8	114,4	-	-
Тооктор	-	-	-	122,8	107,8
Бышырылган колбаса	116,9	105,0	107,6	116,1	104,0
Орто ышталган колбаса	118,4	110,4	108,3	113,1	106,4
Сосиска, сарделька	114,2	106,3	111,6	109,2	101,5
Жаңы кармалган жана муздатылган балык	127,0	99,5	127,6	109,7	138,2
Туздалган сельдь	111,0	97,7	112,8	124,9	110,3
Куйма накта сүт	112,7	92,0	113,9	110,1	112,0
Кефир, айран	127,9	98,8	111,1	100,3	109,5
Сметана	113,8	99,2	116,8	93,7	104,6
Каймак	133,1	98,6	108,4	97,4	99,1
Майлуу быштак	114,0	99,4	104,0	107,9	109,4
Катуу сычуж сыр	135,4	99,9	108,1	106,1	103,7
Тооктун жумурткасы	117,7	97,6	111,7	107,4	100,0
Чалган май	114,1	92,6	115,3	105,7	99,9
Пахта майы	108,4	71,1	140,4	108,0	95,1
Күнкарама майы	99,1	74,3	153,3	100,9	100,8
Алма	108,6	95,2	124,7	85,0	104,0
Абрикос	108,3	73,9	123,9	106,4	79,2
Жаңы бышкан жүзүм	210,6	53,4	242,9	62,4	114,9
Лимон	137,7	82,3	137,1	82,3	124,8
Курага	121,3	96,6	136,6	115,8	107,8
Грек жаңагы	133,5	94,9	129,9	111,4	85,7
Жаңы бышкан капуста	88,4	88,5	86,8	84,9	168,2
Баш пияз	228,6	46,1	137,4	92,1	104,4
Кызылча	142,3	79,2	124,3	107,6	145,9
Сабиз	126,4	87,3	168,6	91,0	131,6
Жаңы бышкан бадыраң	99,7	121,9	110,9	117,2	70,2
Жаңы бышкан помидор	85,9	111,1	158,4	90,2	114,3
Томат паста	174,9	88,6	113,2	101,7	102,3
Консерваланган жашыл буурчак	115,9	102,5	120,2	113,3	106,9
Картошка	86,9	62,0	106,7	83,9	92,4
Кумшекер	130,9	126,1	122,5	91,4	94,6
Плиткалык шоколад	132,0	112,2	116,7	110,6	104,3
Сырты оролгон карамель, начинка менен	119,3	105,3	114,7	120,7	103,3
Каймак балмуздак	103,9	104,9	109,7	132,7	103,9
Туз	126,7	104,9	104,2	114,7	107,4
Эригич накта кофе	125,0	115,9	119,4	108,5	101,9
Кара байха чай	137,6	112,2	110,2	111,6	102,9
Минералдык суу	106,8	103,1	158,4	115,7	105,0
40 градустук арак	115,2	108,8	105,4	108,1	113,7
Коньяк, биздин өлкөдө чыгарылган	111,9	111,9	111,6	107,1	108,5
Кызыл шарап	113,6	113,0	109,0	108,5	114,5
Биздин өлкөдө чыгарылган көбүктүү шарап	104,7	102,7	102,9	104,1	112,0
Пиво, бөтөлкөдө	116,9	103,0	112,3	113,5	104,6
Сигарета, фильтр менен	111,5	100,6	120,8	113,4	104,1

2.3-таблица: Азык-түлүк эмес товарлардын айрым түрлөрүнүн КБИ

(пайыз менен мурунку жылдын декабрына карата)

	2008	2009	2010	2011	2012
Көйнөк үчүн пахта кездемеси	107,6	165,3	118,7	111,6	110,4
Эркектердин костюм-шымы	102,4	102,7	128,4	107,5	104,1
Эркектердин шымы	104,2	103,1	116,4	98,0	110,0
Эркектердин көйнөгү, узун жөндүү	103,2	109,5	134,8	145,8	111,2
Эркектердин жарым-жартылай жөндүү свитери, джемperi, пуловери	106,8	111,3	114,2	113,8	109,4
Эркектердин спорттук костюму	102,9	108,3	160,3	109,6	109,4
Пахта буласынан кыска байпак	113,9	122,3	123,9	107,4	121,5
Аялдардын кышкы пальтосу	111,5	109,0	101,8	114,8	124,5
Жарым-жартылай жөндө кездемеден тигилген аялдардын юбкасы	141,7	120,8	121,0	108,8	106,4
Аялдардын блузкасы	109,8	120,2	125,8	105,8	108,5
Аялдардын свитери, джемperi, пуловери	102,3	111,5	104,7	111,5	127,5
Аялдардын колготкасы	134,7	101,8	144,0	118,8	125,5
Аралашма кездемелерден тигилген балдар үчүн кышкы куртка, үстү менен	108,1	107,4	118,8	96,8	108,9
Балдардын шымы	100,5	107,4	121,1	114,4	108,8
Мектеп курагындагы балдар үчүн спорттук костюм	105,9	106,9	115,9	108,8	108,6
Балдар үчүн колготки	103,8	107,8	121,9	90,1	108,3
Балдар үчүн жарым-жартылай жөндөн джемпер, свитер, пуловер	101,1	106,4	114,1	108,9	127,1
Мектеп курагына чейинки кыздар үчүн жайкы көйнөк	104,1	107,1	87,4	121,1	131,5
Пахта трикотаж болотнайдан ползунки	112,0	106,1	120,9	107,3	111,1
Үстү накта булгаарыдан жасалган, эркектердин туфлиси	96,5	144,4	108,7	125,7	113,9
Үстү накта булгаарыдан жасалган, аялдардын моделдүү туфлиси	113,5	109,3	103,5	116,3	122,8
Балдардын жайкы туфлиси, сандалеталары	93,7	114,3	96,9	121,0	129,3
Мектепке чейинки балдар үчүн, ичи жылуулулкталган ботинка, кыска ботинка	111,4	97,0	126,9	98,3	118,3
Кирпич	87,4	94,7	116,4	102,8	108,0
Цемент	107,8	120,3	101,6	94,7	104,7
Муздак суу	140,8	100,4	137,4	106,4	106,0
Электр энергиясы	112,9	99,7	98,9	100,0	100,0
Жаратылыш газ	143,1	174,4	106,7	91,2	111,5
Көмүр	134,8	96,1	107,0	107,8	106,4
Борбордук жылытуу (көмүр, газ)	125,0	108,4	142,1	100,3	100,5
Жумшак эмерек тобу	106,8	105,4	105,7	110,6	103,2
Жөндөн, жарым-жартылай жөндөн килем	116,9	103,7	101,2	119,0	109,0
Муздаткыч	105,2	101,2	103,7	112,8	115,9
Автоматтык кир жуугуч машина	127,0	103,7	103,8	115,9	111,5
Чаң соргуч	105,7	104,3	106,0	100,8	112,0
Тарелка	107,9	117,3	116,4	109,1	113,1
Электр лампочка	109,5	101,3	105,7	108,5	100,6
Кир самын	123,5	115,4	107,8	101,8	107,7
Жуугуч порошок	129,5	104,7	98,7	106,6	111,7
Минералсыз поливитаминдер	101,1	93,8	101,3	98,3	104,5
Парацетамол	101,3	117,5	116,6	109,1	97,3
Метамизол натрий (Анальгин)	105,4	131,5	122,5	99,3	100,5
Чоң адамдар үчүн жол велосипеди	100,3	104,4	104,6	103,4	103,9
А-80 маркадагы автомобиль бензини	92,4	124,9	128,9	98,8	95,3
Дизель майы	121,6	86,5	151,9	102,4	106,8
Түстүү телевизор	99,7	100,6	124,9	103,7	101,6
Футбол үчүн топ	100,4	101,7	111,4	108,7	104,5
Китеп	117,6	112,0	120,2	120,6	118,5
Бир апгада 2-3 жолу чыккан, чекене сатылган гезит	112,0	105,9	120,0	111,9	115,5
12 барактан турган, мектеп дептери	102,0	123,7	119,7	119,5	85,6
Автоматтык шарик калемсап	100,3	126,5	144,7	117,1	118,1
Шампунь	110,1	106,1	108,8	116,3	115,2
Атыр самын	114,0	125,3	102,7	120,5	111,6
Алтын нике шакеги	106,9	123,4	129,8	109,5	102,9

2.4-таблица: Тейлөөлөрдүн башка түрлөрүнүн керектөө бааларынын жана тарифтеринин индекси

(пайыз менен мурунку жылдын декабрына карата)

	2008	2009	2010	2011	2012
Эркектердин костюмун тигүү	129,2	113,6	133,5	106,6	110,9
Аялдардын койногун тигүү	170,5	105,3	113,7	119,2	103,7
Эркектердин костюмун химиялык тазалоо	152,5	104,6	110,6	118,7	117,4
Такага кагылгыч каптоо	109,9	113,5	115,6	113,7	123,8
Коммуналдык тейлөөлөр, турак үйдүн жалпы пайдалануудагы жайларын күтүү жана ондоо	141,5	101,3	100,4	114,8	100,0
Бардык маркадагы муздаткычтарды ондоотуу	100,5	103,5	108,7	110,2	110,4
Терапевт-дарыгердин алгачкы кабыл алуусу	101,7	107,2	102,0	104,7	125,4
Кариести дарылоо	153,2	100,8	160,1	102,7	107,5
Жергиликтүү жана шаар тегерегиндеги каттам боюнча поездде жол жүрүү	100,0	87,2	100,0	100,0	100,0
Алыскы каттам боюнча поезддин купе вагонунда жол жүрүү	105,4	151,7	105,5	106,4	105,5
Шаардык жүргүнчү транспорт	155,2	96,1	109,9	-	-
Маршрутдук такси менен жол жүрүү	-	-	-	103,0	117,8
Такси менен жол жүрүү	148,5	99,4	122,6	118,1	103,0
Республиканын ичинде шаар аралык автобуста 35 км жол жүрүү	110,2	101,6	103,5	105,3	106,4
Республиканын ичинде шаар аралык автобуста 100 км жол жүрүү	126,5	94,5	109,0	111,9	106,2
Ички рейстеги самолеттун экономикалык класстагы салонунда учуу	128,0	92,7	113,1	100,2	110,6
Эл аралык рейстеги самолеттун экономикалык класстагы салонунда жакынкы чет өлкөлөргө учуу	101,0	114,7	94,4	101,9	100,6
Республиканын ичинде катты жеткирүү	166,7	100,0	100,0	100,0	100,0
Телефон менен пайдалануу үчүн абоненттик акы	100,0	92,2	99,7	100,0	100,0
Республиканын чегинде автоматтык терүү аркылуу шаар аралык сүйлөшүүлөр	129,0	92,3	99,6	100,0	100,0
Теле-, радиоаппаратураны ондоо	118,1	104,8	113,2	104,4	103,7
Кинотеатр	173,1	167,9	100,8	123,4	107,3
Театр	142,2	101,5	100,8	105,0	141,4
Документтер үчүн сүрөткө тартуу	84,9	95,9	124,1	115,9	111,6
Муниципалдык жактан караштуу мектепке чейинки балдар уюмуна баруу	146,0	104,7	103,9	119,5	103,2
Атайын орто окуу жайларында окутуу	174,9	104,2	110,2	113,9	112,2
Жогорку окуу жайларында окутуу	135,8	108,8	104,1	113,5	106,8
Күндүз, заказ боюнча ресторанда түшкү тамактануу	151,7	107,2	104,7	109,5	113,0
Чайканадагы чай	144,9	113,8	106,8	112,3	116,7
Ашканада, жеңил тамактануучу жайда түшкү тамактануу	114,4	109,1	133,6	119,7	118,6
Мейманканада жашоо	114,5	107,9	118,6	112,4	107,2
Санаторий, эс алуу үйү	120,4	121,2	102,4	111,7	105,8
Туристтик барып-келүү	108,2	107,3	104,3	100,3	101,5
Аялдар залында моделдүү чач кыркуу	145,6	126,9	117,5	97,0	111,9
Эркектер залында чач кыркуу	129,4	117,2	110,9	104,3	106,7
Мончонун жалпы пайдалануучу залында жууну	170,8	109,3	131,4	106,0	105,4
Нотариалдык конторада менчиктүү мүлктү белекке берүүнү күбөлөндүрүү	100,0	100,0	100,0	100,0	49,1
Мүрзөнү кол менен казуу	128,6	99,4	101,1	100,3	119,0

2.5-таблица: Товарлардын жана тейлөөлөрдүн керектөө бааларынын индекси

Баткен областы боюнча

(пайыз менен мурунку жылдын декабрына карата)

	2008	2009	2010	2011	2012
Баардык товарлар жана тейлөөлөр	120,4	106,8	128,1	111,4	108,6
Тамак-аш азыктары жана алкогольсүз суусундуктар	122,2	98,1	134,9	108,1	104,7
Нан азыктары жана акшак	113,7	89,7	131,3	106,3	106,2
Эт	118,6	105,4	132,1	116,6	105,6
Балык	100,0	96,4	110,6	106,1	123,8
Сүт азыктары, сыр жана жумуртка	120,0	117,9	106,7	120,1	105,2
Май жана тоң май	98,2	106,1	130,3	111,2	88,9
Жашылча жана жемиштер	171,6	84,1	139,9	100,6	112,0
Кант, джем, бал, шоколад жана конфеттер	106,1	137,9	151,0	102,7	97,9
Башка бышырылган азыктар	113,1	114,0	130,9	106,9	111,4
Алкооголсуз суусундуктар	107,5	101,7	138,7	126,9	101,7
Алкооголдук ичимдиктер, тамеки	104,6	165,5	111,9	109,9	107,6
Алкооголдук ичимдиктер	107,2	189,1	111,7	105,8	110,1
Тамеки	100,0	120,7	112,5	120,5	101,4
Кийим жана бут кийим	102,8	127,0	137,7	114,5	116,6
Кийим	103,2	133,6	139,9	115,5	117,8
Бут кийим, ондоону кошкондо	102,2	115,7	132,5	112,1	113,9
Турак жай тейлөөлөрү, суу, электр энергиясы, газ жана отундун башка түрлөрү	121,9	87,1	115,3	105,2	113,1
Турак жай үчүн ижара акысы	100,0	100,0	100,0	100,0	100,0
Турак жайларды күнүмдүк күтүү жана ондоо үчүн материалдар	136,3	98,9	130,5	97,8	103,4
Турак жайларды күнүмдүк күтүү жана ондоо үчүн тейлөөлөр	-	-	-	86,8	137,4
Суу менен камсыз кылуу	100,0	118,5	129,4	100,0	100,0
Электр энергиясы, газ жана отундун башка түрлөрү	120,9	85,2	110,0	109,7	114,2
Турмуш-тиричилик буюмдар, тиричилик техника	119,6	110,2	119,3	115,0	107,1
Эмерек жана пол каптагычтар	126,5	108,7	131,0	112,9	107,4
Турмуш-тиричилик текстиль буюмдары	103,7	106,0	117,9	109,7	113,7
Турмуш-тиричилик приборлор	110,6	131,8	117,4	106,0	103,0
Ашкана приборлору жана үй ичиндеги нерселер	113,3	131,2	120,8	127,5	116,4
Майда аспаптар жана ар түрдүү жабдуулар	100,0	109,1	100,0	130,3	101,7
Кыска мөөнөттүк колдонуудагы турмуш-тиричилик товарлар	121,6	100,0	107,1	117,6	101,8
Саламаттыкты сактоо	108,4	119,0	135,8	115,3	107,1
Дары-дармектер, дарылоо жабдуулары	102,6	109,5	147,9	120,8	113,3
Амбулатордук тейлөөлөр	115,2	130,6	112,1	107,1	100,7
Транспорт	129,5	96,1	109,9	115,8	103,8
Автотранспортту сатып алуу	100,0	101,7	105,5	104,7	100,0
Жеке транспорттук каражаттарды пайдалануу	98,4	102,2	132,9	112,4	100,9
Транспорттук тейлөөлөр	138,9	94,9	109,4	120,3	105,9
Байланыш	103,1	93,0	99,8	103,1	100,2
Почта тейлөөлөрү	133,1	100,0	100,0	100,0	124,0
Телефон жана факс байланыштарынын тейлөөсү	101,1	92,3	99,7	103,1	100,0
Эс алууну жана маданий иш-чараларды уюштуруу	107,2	128,1	117,2	114,6	107,3
Аудиовизуалдык жабдуу жана фотоаппаратура	104,3	113,8	111,6	113,4	102,2
Эс алуу үчүн башка товарлар жана жабдуулар	101,8	129,6	142,2	121,7	122,5
Эс алуунун жана маданий иш-чараларды уюштуруу боюнча тейлөөлөр	126,3	117,0	115,3	102,4	98,4
Гезиттер, китептер жана кеңсе товарлары	107,4	146,6	112,0	116,1	108,0
Билим берүү	265,8	103,7	105,6	132,9	125,7
Ресторандар жана мейманканалар	125,3	100,8	135,6	135,2	109,1
Коомдук тамактануу	126,5	100,0	134,2	135,4	109,2
Мейманканалык тейлөө	100,0	119,3	162,5	123,6	103,7
Ар түрдүү товарлар жана тейлөөлөр	112,1	117,0	141,9	119,2	123,1
Жеке тейлөө	115,2	121,0	145,6	122,0	125,8
Жеке колдонулуучу башка буюмдар	104,6	101,3	135,2	100,9	104,1
Башка категорияларга киргизилбеген бөлөк тейлөөлөр	100,0	100,0	100,0	100,0	100,0

2.6-таблица: Товарлардын жана тейлөөлөрдүн керектөө бааларынын индекси

Жалал-Абад областы боюнча

(пайыз менен мурунку жылдын декабрына карата)

	2008	2009	2010	2011	2012
Баардык товарлар жана тейлөөлөр	123,2	97,8	120,2	110,0	108,9
Тамак-аш азыктары жана алкогольсуз суусундуктар	133,1	94,3	133,5	105,2	105,0
Нан азыктары жана акшак	119,1	79,3	130,8	100,7	111,4
Эт	117,1	103,7	133,8	123,8	98,5
Балык	120,1	105,0	110,6	94,3	118,0
Сүт азыктары, сыр жана жумуртка	120,6	97,4	113,0	114,5	104,3
Май жана тоң май	99,6	97,4	129,7	109,2	98,9
Жашылча жана жемиштер	200,9	99,9	153,6	94,3	107,9
Кант, джем, бал, шоколад жана конфеттер	120,6	115,9	124,9	107,4	98,7
Башка бышырылган азыктар	149,8	100,3	108,5	97,4	119,0
Алкоголсуз суусундуктар	122,8	118,2	99,5	118,2	102,8
Алкоголдук ичимдиктер, тамеки	104,9	100,6	100,6	114,3	114,1
Алкоголдук ичимдиктер	107,4	100,9	100,8	112,2	118,9
Тамеки	100,0	100,0	100,0	120,5	101,1
Кийим жана бут кийим	102,3	103,6	109,0	112,0	122,5
Кийим	103,1	102,4	111,2	114,2	121,7
Бут кийим, ондоону кошкондо	101,1	105,6	104,2	106,2	124,8
Турак жай тейлөөлөрү, суу, электр энергиясы, газ жана отундун башка түрлөрү	125,3	107,8	124,3	113,5	103,0
Турак жай үчүн ижара акысы	100,0	100,0	100,0	100,0	100,0
Турак жайларды күнүмдүк күтүү жана ондоо үчүн материалдар	105,4	90,7	123,7	112,3	105,7
Турак жайларды күнүмдүк күтүү жана ондоо үчүн тейлөөлөр	-	-	-	170,3	140,4
Суу менен камсыз кылуу	153,6	98,4	100,0	111,0	100,0
Электр энергиясы, газ жана отундун башка түрлөрү	127,1	110,6	124,8	113,0	100,9
Турмуш-тиричилик буюмдар, тиричилик техника	102,4	101,8	106,7	110,9	121,4
Эмерек жана пол каптагычтар	100,0	99,5	107,8	115,1	106,2
Турмуш-тиричилик текстиль буюмдары	100,0	103,2	100,0	112,4	132,6
Турмуш-тиричилик приборлор	100,0	97,9	101,9	112,2	106,1
Ашкана приборлору жана үй ичиндеги нерселер	100,0	116,1	104,6	114,2	139,2
Майда аспаптар жана ар түрдүү жабдуулар	100,0	100,0	105,6	105,1	136,1
Кыска мөөнөттүк колдонуудагы турмуш-тиричилик товарлар	107,0	100,0	114,3	102,7	132,2
Саламаттыкты сактоо	100,0	107,0	116,9	113,9	122,8
Дары-дармектер, дарылоо жабдуулары	100,0	104,7	122,7	103,7	103,5
Амбулатордук тейлөөлөр	100,0	114,0	103,1	129,1	136,6
Транспорт	126,0	95,2	110,0	106,1	105,1
Автотранспортту сатып алуу	100,0	100,0	100,3	101,7	100,0
Жеке транспорттук каражаттарды пайдалануу	100,1	95,6	130,2	107,8	104,3
Транспорттук тейлөөлөр	134,1	94,7	110,7	107,9	107,1
Байланыш	103,1	93,0	99,8	103,1	100,2
Почта тейлөөлөрү	133,1	100,0	100,0	100,0	124,0
Телефон жана факс байланыштарынын тейлөөсү	101,1	92,3	99,7	103,1	100,0
Эс алууну жана маданий иш-чараларды уюштуруу	101,0	102,2	109,4	110,1	109,2
Аудиовизуалдык жабдуу жана фотоаппаратура	100,0	100,0	100,0	101,9	104,9
Эс алуу үчүн башка товарлар жана жабдуулар	100,0	104,6	100,0	131,3	121,7
Эс алуунун жана маданий иш-чараларды уюштуруу боюнча тейлөөлөр	115,9	122,0	100,0	101,2	100,0
Гезиттер, китептер жана кеңсе товарлары	100,0	100,0	122,5	113,7	109,2
Билим берүү	128,7	126,6	115,7	127,1	102,8
Ресторандар жана мейманканалар	121,0	100,0	100,0	168,3	109,2
Коомдук тамактануу	122,0	100,0	100,0	169,2	109,3
Мейманканалык тейлөө	100,0	100,0	100,0	126,6	106,8
Ар түрдүү товарлар жана тейлөөлөр	110,5	100,3	103,0	135,1	113,8
Жеке тейлөө	111,9	100,2	103,3	139,2	115,1
Жеке колдонулуучу башка буюмдар	111,6	101,2	102,6	114,2	113,9
Башка категорияларга киргизилбеген бөлөк тейлөөлөр	100,0	100,0	100,0	117,5	77,9

2.7-таблица: Товарлардын жана тейлөөлөрдүн керектөө бааларынын индекси

Ысык-Көл областы боюнча

(пайыз менен мурунку жылдын декабрына карата)

	2008	2009	2010	2011	2012
Баардык товарлар жана тейлөөлөр	116,9	97,4	116,5	102,8	109,8
Тамак-аш азыктары жана алкогольсуз суусундуктар	116,5	90,5	126,1	99,4	105,5
Нан азыктары жана акшак	111,3	77,8	118,8	103,2	111,7
Эт	105,5	102,0	136,5	121,7	101,2
Балык	117,2	97,9	114,6	113,2	106,7
Сүт азыктары, сыр жана жумуртка	116,2	95,8	114,1	117,7	100,5
Май жана тоң май	112,6	83,2	134,4	108,9	99,0
Жашылча жана жемиштер	137,2	84,8	134,1	67,3	103,5
Кант, джем, бал, шоколад жана конфеттер	136,4	114,5	117,1	101,1	107,1
Башка бышырылган азыктар	116,6	102,6	123,7	107,5	106,0
Алкоголсуз суусундуктар	116,5	112,8	112,7	108,5	104,6
Алкоголдук ичимдиктер, тамеки	109,7	106,7	108,7	107,9	123,5
Алкоголдук ичимдиктер	114,5	105,1	106,5	108,3	127,3
Тамеки	100,0	110,6	115,5	106,9	112,4
Кийим жана бут кийим	109,1	115,1	110,8	121,0	116,6
Кийим	110,9	115,3	112,4	121,9	118,7
Бут кийим, ондоону кошкондо	106,1	115,0	106,9	118,8	111,5
Турак жай тейлөөлөрү, суу, электр энергиясы, газ жана отундун башка түрлөрү	133,4	96,1	112,1	99,0	107,8
Турак жай үчүн ижара акысы	100,0	118,6	100,0	111,0	100,0
Турак жайларды күнүмдүк күтүү жана ондоо үчүн материалдар	117,6	104,5	104,7	103,9	108,5
Турак жайларды күнүмдүк күтүү жана ондоо үчүн тейлөөлөр	-	-	-	110,3	141,1
Суу менен камсыз кылуу	100,0	100,0	100,0	100,0	100,0
Электр энергиясы, газ жана отундун башка түрлөрү	137,6	95,0	114,4	98,2	106,9
Турмуш-тиричилик буюмдар, тиричилик техника	105,7	102,4	106,4	104,7	117,4
Эмерек жана пол каптагычтар	100,0	103,0	102,7	104,6	121,6
Турмуш-тиричилик текстиль буюмдары	98,7	97,9	109,8	108,4	140,6
Турмуш-тиричилик приборлор	107,9	99,8	108,1	101,9	105,1
Ашкана приборлору жана үй ичиндеги нерселер	113,1	100,2	107,4	107,7	118,7
Майда аспаптар жана ар түрдүү жабдуулар	106,7	101,2	103,2	108,6	111,8
Кыска мөөнөттүк колдонуудагы турмуш-тиричилик товарлар	108,5	106,1	108,6	102,1	109,2
Саламаттыкты сактоо	106,9	107,5	109,5	115,9	118,5
Дары-дармектер, дарылоо жабдуулары	109,1	109,6	112,8	115,2	121,9
Амбулатордук тейлөөлөр	100,0	101,9	100,0	111,6	115,4
Транспорт	132,8	81,2	113,6	105,4	102,4
Автотранспортту сатып алуу	100,8	101,5	100,2	100,3	101,9
Жеке транспорттук каражаттарды пайдалануу	97,2	112,3	127,0	111,4	105,3
Транспорттук тейлөөлөр	143,3	75,7	119,2	106,9	101,6
Байланыш	103,1	92,9	99,8	103,1	100,2
Почта тейлөөлөрү	134,9	100,0	100,0	100,0	124,0
Телефон жана факс байланыштарынын тейлөөсү	101,1	92,3	99,7	103,1	100,0
Эс алууну жана маданий иш-чараларды уюштуруу	115,1	101,0	107,8	107,4	111,6
Аудиовизуалдык жабдуу жана фотоаппаратура	102,9	100,6	102,5	103,4	102,8
Эс алуу үчүн башка товарлар жана жабдуулар	123,5	98,2	100,0	108,5	130,9
Эс алуунун жана маданий иш-чараларды уюштуруу боюнча тейлөөлөр	100,0	107,4	109,6	116,0	121,3
Гезиттер, китептер жана кеңсе товарлары	125,2	101,2	113,4	107,9	110,0
Билим берүү	127,5	111,4	101,4	132,4	104,5
Ресторандар жана мейманканалар	124,5	114,7	101,2	113,7	114,2
Коомдук тамактануу	124,3	115,1	101,7	113,6	114,3
Мейманканалык тейлөө	130,6	105,2	83,9	118,2	111,3
Ар түрдүү товарлар жана тейлөөлөр	119,3	112,0	111,4	107,9	114,2
Жеке тейлөө	119,5	114,8	108,5	106,9	116,5
Жеке колдонулуучу башка буюмдар	131,0	104,2	126,9	103,5	106,4
Башка категорияларга киргизилбеген бөлөк тейлөөлөр	105,2	100,0	120,2	134,3	88,7

2.8-таблица: Товарлардын жана тейлөөлөрдүн керектөө бааларынын индекси

Нарын областы боюнча

(найыз менен мурунку жылдын декабрына карата)

	2008	2009	2010	2011	2012
Баардык товарлар жана тейлөөлөр	112,6	99,2	125,7	110,8	110,3
Тамак-аш азыктары жана алкогольсүз суусундуктар	110,8	92,9	133,2	103,2	107,9
Нан азыктары жана акшак	108,0	88,2	129,1	100,0	114,8
Эт	107,6	101,7	132,7	123,1	101,8
Балык	108,2	103,2	109,6	106,9	122,7
Сүт азыктары, сыр жана жумуртка	119,5	88,1	133,0	114,1	111,7
Май жана тоң май	115,8	77,4	145,5	106,3	94,9
Жашылча жана жемиштер	119,7	82,3	139,6	82,3	109,4
Кант, джем, бал, шоколад жана конфеттер	109,3	117,3	131,5	102,4	104,8
Башка бышырылган азыктар	110,2	104,4	124,8	166,4	118,4
Алкоголсүз суусундуктар	104,9	125,6	126,8	108,8	105,9
Алкоголдук ичимдиктер, тамеки	113,8	108,4	109,5	112,6	109,9
Алкоголдук ичимдиктер	117,0	112,4	106,9	109,0	111,4
Тамеки	107,6	100,0	119,7	122,5	106,2
Кийим жана бут кийим	108,1	109,8	129,5	142,0	122,7
Кийим	104,8	109,8	129,7	146,4	122,4
Бут кийим, ондоону кошкондо	113,4	109,6	128,9	131,7	123,6
Турак жай тейлөөлөрү, суу, электр энергиясы, газ жана отундун башка түрлөрү	123,5	100,2	116,1	108,0	104,5
Турак жай үчүн ижара акысы	100,0	100,0	100,0	100,0	100,0
Турак жайларды күнүмдүк күтүү жана ондоо үчүн материалдар	107,9	108,0	126,7	133,1	108,8
Турак жайларды күнүмдүк күтүү жана ондоо үчүн тейлөөлөр	-	-	-	115,1	105,0
Суу менен камсыз кылуу	129,4	100,0	100,0	200,0	100,0
Электр энергиясы, газ жана отундун башка түрлөрү	125,5	99,3	115,7	99,5	104,5
Турмуш-тиричилик буюмдар, тиричилик техника	112,0	103,5	114,2	121,5	109,0
Эмерек жана пол каптагычтар	103,5	102,1	107,1	112,2	106,1
Турмуш-тиричилик текстиль буюмдары	100,0	102,1	117,5	125,3	117,9
Турмуш-тиричилик приборлор	105,1	100,0	107,1	144,8	109,7
Ашкана приборлору жана үй ичиндеги нерселер	121,2	106,2	118,2	128,2	116,4
Майда аспаптар жана ар түрдүү жабдуулар	111,5	100,0	138,2	147,7	107,1
Кыска мөөнөттүк колдонуудагы турмуш-тиричилик товарлар	127,2	107,1	118,9	102,0	101,4
Саламаттыкты сактоо	105,5	110,2	115,3	121,9	109,3
Дары-дармектер, дарылоо жабдуулары	107,3	113,2	114,9	126,0	110,5
Амбулатордук тейлөөлөр	100,0	100,0	117,4	119,0	108,1
Транспорт	100,8	104,2	112,4	103,6	103,0
Автотранспортту сатып алуу	100,0	100,0	101,2	102,4	100,7
Жеке транспорттук каражаттарды пайдалануу	103,3	105,8	125,2	102,3	103,4
Транспорттук тейлөөлөр	100,5	104,5	114,1	104,8	103,6
Байланыш	103,1	93,0	99,8	103,1	100,2
Почта тейлөөлөрү	130,1	100,0	100,0	100,0	124,0
Телефон жана факс байланыштарынын тейлөөсү	101,1	92,3	99,7	103,1	100,0
Эс алууну жана маданий иш-чараларды уюштуруу	108,2	102,9	116,3	113,9	114,5
Аудиовизуалдык жабдуу жана фотоаппаратура	103,6	105,0	104,3	114,9	108,6
Эс алуу үчүн башка товарлар жана жабдуулар	100,0	100,0	169,0	123,7	135,8
Эс алуунун жана маданий иш-чараларды уюштуруу боюнча тейлөөлөр	100,0	102,4	109,5	95,4	103,8
Гезиттер, китептер жана кеңсе товарлары	117,9	101,9	109,1	112,0	113,5
Билим берүү	186,9	100,0	100,2	113,7	108,0
Ресторандар жана мейманканалар	104,5	100,6	166,1	135,5	124,1
Коомдук тамактануу	104,6	100,0	167,4	135,9	124,5
Мейманканалык тейлөө	102,5	111,4	131,9	121,1	108,2
Ар түрдүү товарлар жана тейлөөлөр	106,3	115,9	115,0	132,6	112,4
Жеке тейлөө	108,3	119,8	117,2	135,8	113,3
Жеке колдонулуучу башка буюмдар	100,0	100,0	105,1	115,5	106,7
Башка категорияларга киргизилбеген бөлөк тейлөөлөр	100,0	100,0	100,0	100,0	100,0

2.9-таблица: Товарлардын жана тейлөөлөрдүн керектөө бааларынын индекси

Ош областы боюнча

(пайыз менен мурунку жылдын декабрына карата)

	2008	2009	2010	2011	2012
Баардык товарлар жана тейлөөлөр	125,6	98,1	123,0	109,1	108,5
Тамак-аш азыктары жана алкогольсуз суусундуктар	132,4	91,2	133,7	103,6	107,0
Нан азыктары жана акшак	136,3	80,4	126,0	101,5	107,5
Эт	119,9	99,7	135,2	120,2	101,7
Балык	128,8	113,4	117,8	105,5	109,5
Сүт азыктары, сыр жана жумуртка	120,7	94,7	111,3	114,6	110,2
Май жана тоң май	111,6	79,9	144,3	108,4	96,6
Жашылча жана жемиштер	149,1	93,1	163,1	87,2	122,5
Кант, джем, бал, шоколад жана конфеттер	125,0	116,6	119,0	98,5	100,7
Башка бышырылган азыктар	141,4	100,9	102,7	98,7	117,1
Алкоголсуз суусундуктар	127,6	101,6	132,9	114,5	108,3
Алкоголдук ичимдиктер, тамеки	119,7	99,5	115,0	105,8	115,2
Алкоголдук ичимдиктер	126,0	99,3	112,3	103,5	119,7
Тамеки	107,3	100,0	123,6	111,9	103,5
Кийим жана бут кийим	108,2	105,7	126,5	136,6	109,6
Кийим	109,3	104,8	134,4	131,7	109,8
Бут кийим, ондоону кошкондо	106,6	107,7	109,7	148,8	109,2
Турак жай тейлөөлөрү, суу, электр энергиясы, газ жана отундун башка түрлөрү	119,1	119,0	104,1	109,2	105,9
Турак жай үчүн ижара акысы	100,0	100,0	100,0	100,0	100,0
Турак жайларды күнүмдүк күтүү жана ондоо үчүн материалдар	103,4	100,3	128,9	116,8	100,8
Турак жайларды күнүмдүк күтүү жана ондоо үчүн тейлөөлөр	-	-	-	100,0	142,9
Суу менен камсыз кылуу	100,0	100,0	100,0	145,8	136,2
Электр энергиясы, газ жана отундун башка түрлөрү	122,7	122,4	102,0	107,1	102,8
Турмуш-тиричилик буюмдар, тиричилик техника	116,0	107,0	106,7	119,5	107,6
Эмерек жана пол каптагычтар	108,9	101,4	103,7	124,5	102,9
Турмуш-тиричилик текстиль буюмдары	127,6	123,5	111,7	121,2	109,0
Турмуш-тиричилик приборлор	100,8	103,3	109,5	128,6	102,2
Ашкана приборлору жана үй ичиндеги нерселер	111,1	105,6	107,4	119,2	118,7
Майда аспаптар жана ар түрдүү жабдуулар	126,2	107,0	101,7	125,1	101,2
Кыска мөөнөттүк колдонуудагы турмуш-тиричилик товарлар	126,7	106,3	106,2	102,5	112,4
Саламаттыкты сактоо	108,5	109,5	133,8	113,3	102,2
Дары-дармектер, дарылоо жабдуулары	103,3	113,2	126,5	119,4	104,5
Амбулатордук тейлөөлөр	125,8	100,0	137,2	105,9	100,0
Транспорт	123,4	91,5	115,1	110,6	103,4
Автотранспортту сатып алуу	100,0	100,0	100,0	100,0	100,1
Жеке транспорттук каражаттарды пайдалануу	97,2	114,1	125,7	100,7	99,4
Транспорттук тейлөөлөр	130,9	87,8	120,5	116,4	105,6
Байланыш	103,1	93,0	99,8	103,1	100,2
Почта тейлөөлөрү	132,9	100,0	100,0	100,0	124,0
Телефон жана факс байланыштарынын тейлөөсү	101,1	92,3	99,7	103,1	100,0
Эс алууну жана маданий иш-чараларды уюштуруу	103,3	105,7	109,3	119,7	109,7
Аудиовизуалдык жабдуу жана фотоаппаратура	106,5	102,3	103,9	101,4	98,9
Эс алуу үчүн башка товарлар жана жабдуулар	100,0	100,0	107,4	127,1	115,7
Эс алуунун жана маданий иш-чараларды уюштуруу боюнча тейлөөлөр	118,7	108,2	100,0	146,0	111,6
Гезиттер, китептер жана кеңсе товарлары	100,0	110,0	115,1	131,1	114,8
Билим берүү	156,6	107,1	100,0	110,4	120,9
Ресторандар жана мейманканалар	126,6	105,9	112,7	107,4	127,0
Коомдук тамактануу	127,0	105,7	111,9	107,5	127,1
Мейманканалык тейлөө	114,7	112,2	133,3	103,4	123,1
Ар түрдүү товарлар жана тейлөөлөр	124,6	113,0	119,1	109,6	103,4
Жеке тейлөө	127,6	116,2	122,0	109,1	104,7
Жеке колдонулуучу башка буюмдар	109,4	104,3	106,7	111,3	102,9
Башка категорияларга киргизилбеген бөлөк тейлөөлөр	125,2	100,0	100,0	113,3	77,1

2.10-таблица: Товарлардын жана тейлөөлөрдүн керектөө бааларынын индекси

Талас областы боюнча

(найыз менен мурунку жылдын декабрына карата)

	2008	2009	2010	2011	2012
Баардык товарлар жана тейлөөлөр	117,8	99,4	113,1	110,8	105,4
Тамак-аш азыктары жана алкогольсуз суусундуктар	117,5	91,0	123,0	105,8	102,0
Нан азыктары жана акшак	119,4	84,4	119,4	101,2	110,6
Эт	107,1	99,7	129,3	127,2	94,6
Балык	122,6	97,1	114,8	121,5	100,3
Сүт азыктары, сыр жана жумуртка	117,5	96,6	111,6	116,9	101,6
Май жана тоң май	109,8	81,5	124,7	114,6	97,7
Жашылча жана жемиштер	126,2	78,9	138,4	83,7	90,5
Кант, джем, бал, шоколад жана конфеттер	115,3	114,4	112,6	109,0	108,7
Башка бышырылган азыктар	138,9	101,4	100,2	109,7	114,2
Алкоголсуз суусундуктар	124,9	112,1	111,8	108,1	103,1
Алкоголдук ичимдиктер, тамеки	105,2	106,0	102,9	115,2	112,8
Алкоголдук ичимдиктер	107,0	107,2	103,2	115,8	115,0
Тамеки	101,0	102,9	102,1	114,0	106,1
Кийим жана бут кийим	119,8	112,0	108,7	124,2	112,8
Кийим	123,5	114,2	110,2	125,2	109,5
Бут кийим, ондоону кошкондо	113,7	107,9	104,9	121,3	120,7
Турак жай тейлөөлөрү, суу, электр энергиясы, газ жана отундун башка түрлөрү	124,7	100,7	100,4	114,0	98,4
Турак жай үчүн ижара акысы	100,0	180,0	124,3	100,0	100,0
Турак жайларды күнүмдүк күтүү жана ондоо үчүн материалдар	120,1	102,8	103,4	109,8	110,1
Турак жайларды күнүмдүк күтүү жана ондоо үчүн тейлөөлөр	-	-	-	81,6	111,6
Суу менен камсыз кылуу	127,8	98,6	129,5	100,0	100,0
Электр энергиясы, газ жана отундун башка түрлөрү	125,5	100,6	97,7	119,2	96,8
Турмуш-тиричилик буюмдар, тиричилик техника	124,6	111,3	102,3	118,5	106,7
Эмерек жана пол каптагычтар	124,2	112,1	100,4	111,6	114,8
Турмуш-тиричилик текстиль буюмдары	137,4	117,3	95,0	136,6	116,6
Турмуш-тиричилик приборлор	108,5	101,0	103,4	130,9	97,1
Ашкана приборлору жана үй ичиндеги нерселер	119,8	114,3	116,8	113,5	110,1
Майда аспаптар жана ар түрдүү жабдуулар	115,2	102,0	105,5	106,0	104,3
Кыска мөөнөттүк колдонуудагы турмуш-тиричилик товарлар	129,3	109,3	99,2	116,7	99,1
Саламаттыкты сактоо	117,4	121,0	107,2	113,4	108,7
Дары-дармектер, дарылоо жабдуулары	110,6	127,4	107,9	106,6	96,9
Амбулатордук тейлөөлөр	136,3	110,6	105,8	123,5	117,2
Транспорт	114,4	103,4	110,3	107,9	111,9
Автотранспортту сатып алуу	100,0	100,0	100,0	101,5	99,8
Жеке транспорттук каражаттарды пайдалануу	101,6	106,5	126,1	103,7	116,9
Транспорттук тейлөөлөр	118,6	103,4	112,0	112,1	114,3
Байланыш	103,1	92,9	99,8	103,1	100,2
Почта тейлөөлөрү	137,8	100,0	100,0	100,0	124,0
Телефон жана факс байланыштарынын тейлөөсү	101,1	92,3	99,7	103,1	100,0
Эс алууну жана маданий иш-чараларды уюштуруу	104,4	106,8	108,4	118,5	108,8
Аудиовизуалдык жабдуу жана фотоаппаратура	89,6	100,8	99,8	122,3	112,7
Эс алуу үчүн башка товарлар жана жабдуулар	108,1	118,9	120,3	110,3	105,6
Эс алуунун жана маданий иш-чараларды уюштуруу боюнча тейлөөлөр	114,6	110,9	118,7	145,6	120,9
Гезиттер, китептер жана кеңсе товарлары	113,9	106,2	107,2	110,1	102,6
Билим берүү	141,3	109,1	112,6	145,5	101,1
Ресторандар жана мейманканалар	130,5	123,4	101,0	128,8	106,5
Коомдук тамактануу	131,2	124,5	101,0	128,9	106,7
Мейманканалык тейлөө	114,3	100,0	100,0	128,3	100,0
Ар түрдүү товарлар жана тейлөөлөр	122,4	109,1	106,3	110,8	113,3
Жеке тейлөө	126,6	111,0	107,0	110,7	113,4
Жеке колдонулуучу башка буюмдар	115,1	100,2	104,1	115,7	117,0
Башка категорияларга киргизилбеген бөлөк тейлөөлөр	100,0	100,0	100,0	100,0	100,0

2.11-таблица: Товарлардын жана тейлөөлөрдүн керектөө бааларынын индекси

Чүй областы боюнча

(пайыз менен мурунку жылдын декабрына карата)

	2008	2009	2010	2011	2012
Баардык товарлар жана тейлөөлөр	123,9	98,9	120,0	106,4	105,9
Тамак-аш азыктары жана алкогольсуз суусундуктар	123,4	94,4	128,7	102,5	103,9
Нан азыктары жана акшак	119,9	87,3	122,7	97,5	110,0
Эт	120,9	98,9	138,0	125,1	91,7
Балык	119,2	97,1	107,7	121,1	110,7
Сүт азыктары, сыр жана жумуртка	126,0	91,1	119,8	106,6	105,3
Май жана тоң май	114,5	77,3	152,3	101,7	101,7
Жашылча жана жемиштер	122,7	85,0	147,2	84,9	117,0
Кант, джем, бал, шоколад жана конфеттер	135,6	120,5	113,0	98,5	100,4
Башка бышырылган азыктар	169,6	117,0	98,7	121,5	97,1
Алкоголсуз суусундуктар	145,9	128,5	110,2	107,9	103,0
Алкоголдук ичимдиктер, тамеки	145,6	103,6	112,0	119,9	104,5
Алкоголдук ичимдиктер	134,6	105,9	117,5	114,0	99,8
Тамеки	173,3	100,0	100,0	137,6	115,5
Кийим жана бут кийим	106,0	105,9	111,0	113,7	109,4
Кийим	107,9	106,5	110,6	115,2	110,2
Бут кийим, ондоону кошкондо	102,8	104,8	111,8	110,2	107,3
Турак жай тейлөөлөрү, суу, электр энергиясы, газ жана отундун башка түрлөрү	137,7	109,5	108,1	100,8	104,4
Турак жай үчүн ижара акысы	186,7	100,0	100,0	100,0	100,0
Турак жайларды күнүмдүк күтүү жана ондоо үчүн материалдар	107,2	114,5	103,8	94,5	106,2
Турак жайларды күнүмдүк күтүү жана ондоо үчүн тейлөөлөр	-	-	-	119,7	104,3
Суу менен камсыз кылуу	130,0	98,6	107,2	100,0	92,9
Электр энергиясы, газ жана отундун башка түрлөрү	143,8	109,2	109,0	101,1	104,9
Турмуш-тиричилик буюмдар, тиричилик техника	118,9	104,7	107,6	107,2	110,2
Эмерек жана пол каптагычтар	104,0	103,3	104,5	110,4	119,9
Турмуш-тиричилик текстиль буюмдары	108,8	103,5	103,7	105,9	113,4
Турмуш-тиричилик приборлор	102,0	101,2	102,7	107,3	105,2
Ашкана приборлору жана үй ичиндеги нерселер	113,3	108,2	110,3	104,6	106,1
Майда аспаптар жана ар түрдүү жабдуулар	127,0	97,4	107,4	107,0	98,2
Кыска мөөнөттүк колдонуудагы турмуш-тиричилик товарлар	149,7	105,8	115,4	105,7	106,1
Саламаттыкты сактоо	107,8	112,8	103,3	116,0	112,5
Дары-дармектер, дарылоо жабдуулары	111,0	116,6	104,6	116,9	109,9
Амбулатордук тейлөөлөр	100,0	103,2	100,0	119,5	114,8
Транспорт	123,0	89,2	118,3	104,3	107,7
Автотранспортту сатып алуу	100,0	100,0	100,0	99,8	100,8
Жеке транспорттук каражаттарды пайдалануу	94,1	110,5	130,4	101,6	106,1
Транспорттук тейлөөлөр	132,4	85,2	125,7	107,2	110,6
Байланыш	103,1	92,9	99,8	103,1	100,2
Почта тейлөөлөрү	137,8	100,0	100,0	100,0	124,0
Телефон жана факс байланыштарынын тейлөөсү	101,1	92,3	99,7	103,1	100,0
Эс алууну жана маданий иш-чараларды уюштуруу	102,2	105,3	105,8	112,9	111,6
Аудиовизуалдык жабдуу жана фотоаппаратура	103,3	101,0	104,7	124,6	128,4
Эс алуу үчүн башка товарлар жана жабдуулар	100,0	107,3	111,8	108,5	93,7
Эс алуунун жана маданий иш-чараларды уюштуруу боюнча тейлөөлөр	110,7	101,8	107,8	100,0	100,0
Гезиттер, китептер жана кеңсе товарлары	100,4	110,5	103,1	106,1	103,2
Билим берүү	124,6	100,7	104,0	141,2	113,3
Ресторандар жана мейманканалар	105,1	104,0	141,3	108,6	110,8
Коомдук тамактануу	105,3	103,4	142,8	108,7	111,0
Мейманканалык тейлөө	100,0	115,9	101,9	100,7	102,1
Ар түрдүү товарлар жана тейлөөлөр	122,1	104,7	113,6	106,8	107,8
Жеке тейлөө	122,8	107,5	115,9	106,9	108,8
Жеке колдонулуучу башка буюмдар	128,5	95,3	103,1	108,4	101,5
Башка категорияларга киргизилбеген бөлөк тейлөөлөр	110,2	97,1	102,6	100,0	100,0

2.12-таблица: Товарлардын жана тейлөөлөрдүн керектөө бааларынын индекси

Бишкек шаары боюнча

(найыз менен мурунку жылдын декабрына карата)

	2008	2009	2010	2011	2012
Баардык товарлар жана тейлөөлөр	118,7	100,5	117,6	104,0	107,0
Тамак-аш азыктары жана алкогольсуз суусундуктар	117,8	92,3	123,7	103,4	103,8
Нан азыктары жана акшак	115,5	85,7	126,0	98,5	109,3
Эт	109,2	103,7	122,9	126,1	98,5
Балык	118,3	99,7	119,1	117,9	124,5
Сүт азыктары, сыр жана жумуртка	116,0	96,0	110,8	106,1	109,1
Май жана тоң май	106,4	86,9	136,4	104,4	100,2
Жашылча жана жемиштер	127,8	75,1	123,8	83,0	104,1
Кант, джем, бал, шоколад жана конфеттер	137,6	113,1	113,6	104,1	97,6
Башка бышырылган азыктар	112,7	98,2	110,2	107,2	100,3
Алкоголсуз суусундуктар	133,0	111,7	113,1	109,7	102,9
Алкоголдук ичимдиктер, тамеки	108,8	103,6	114,7	109,2	108,4
Алкоголдук ичимдиктер	111,3	105,5	104,4	109,2	109,4
Тамеки	104,2	100,0	141,5	109,6	105,8
Кийим жана бут кийим	111,9	108,2	111,1	105,3	117,5
Кийим	115,6	110,5	118,7	102,7	114,9
Бут кийим, ондоону кошкондо	106,0	103,8	95,1	111,6	123,2
Турак жай тейлөөлөрү, суу, электр энергиясы, газ жана отундун башка түрлөрү	128,3	113,1	118,2	99,0	104,7
Турак жай үчүн ижара акысы	154,6	100,0	100,0	123,3	100,0
Турак жайларды күнүмдүк күтүү жана ондоо үчүн материалдар	100,0	113,5	117,3	105,4	111,5
Турак жайларды күнүмдүк күтүү жана ондоо үчүн тейлөөлөр	-	-	-	84,4	122,5
Суу менен камсыз кылуу	153,3	100,0	152,7	100,0	100,0
Электр энергиясы, газ жана отундун башка түрлөрү	131,8	114,0	117,8	99,5	103,7
Турмуш-тиричилик буюмдар, тиричилик техника	119,9	111,7	106,1	110,2	108,7
Эмерек жана пол каптагычтар	113,5	107,1	105,6	114,8	102,1
Турмуш-тиричилик текстиль буюмдары	117,0	157,9	106,1	108,3	107,0
Турмуш-тиричилик приборлор	116,7	102,0	103,2	106,9	118,8
Ашкана приборлору жана үй ичиндеги нерселер	127,1	107,1	115,5	99,4	112,0
Майда аспаптар жана ар түрдүү жабдуулар	112,9	102,0	124,1	110,3	108,3
Кыска мөөнөттүк колдонуудагы турмуш-тиричилик товарлар	127,0	113,8	99,4	115,2	108,2
Саламаттыкты сактоо	118,6	110,4	123,5	107,1	109,2
Дары-дармектер, дарылоо жабдуулары	115,8	114,6	111,9	112,0	97,1
Амбулатордук тейлөөлөр	127,9	100,0	147,3	103,7	121,4
Транспорт	136,6	109,5	109,1	104,7	108,9
Автотранспортту сатып алуу	112,1	120,0	112,7	99,5	98,2
Жеке транспорттук каражаттарды пайдалануу	97,8	113,6	129,7	94,4	102,6
Транспорттук тейлөөлөр	146,8	108,1	104,0	110,0	114,3
Байланыш	103,1	92,8	99,9	103,1	100,2
Почта тейлөөлөрү	134,9	100,0	100,0	100,0	124,0
Телефон жана факс байланыштарынын тейлөөсү	101,1	92,1	99,8	103,1	100,0
Эс алууну жана маданий иш-чараларды уюштуруу	107,4	114,1	132,3	109,3	107,0
Аудиовизуалдык жабдуу жана фотоаппаратура	98,9	102,1	158,7	102,0	106,3
Эс алуу үчүн башка товарлар жана жабдуулар	100,0	122,1	119,7	104,9	109,5
Эс алуунун жана маданий иш-чараларды уюштуруу боюнча тейлөөлөр	140,6	118,3	104,5	116,1	124,7
Гезиттер, китептер жана кеңсе товарлары	112,5	122,2	127,8	115,7	103,2
Билим берүү	139,8	98,9	106,5	110,7	105,0
Ресторандар жана мейманканалар	129,3	111,3	115,9	109,6	115,8
Коомдук тамактануу	129,8	110,9	116,1	109,6	116,2
Мейманканалык тейлөө	120,6	122,5	107,1	110,9	101,9
Ар түрдүү товарлар жана тейлөөлөр	130,3	115,3	120,4	103,0	108,0
Жеке тейлөө	139,4	115,7	119,5	102,8	108,7
Жеке колдонулуучу башка буюмдар	100,4	126,5	130,7	108,0	107,3
Башка категорияларга киргизилбеген бөлөк тейлөөлөр	107,5	100,0	99,2	91,5	93,0

3.1-таблица: Товарлардын жана тейлөөлөрдүн керектөө бааларынын индекси

(пайыз менен мурунку жылга карата)

	2008	2009	2010	2011	2012
Баардык товарлар жана тейлөөлөр	124,5	106,8	108,0	116,6	102,8
Тамак-аш азыктары жана алкогольсүз суусундуктар	132,3	101,1	106,5	125,0	95,9
Нан азыктары жана акшак	151,1	93,0	100,8	126,9	92,5
Эт	117,9	105,5	110,3	133,9	106,7
Балык	113,6	111,4	109,8	112,1	118,4
Сүт азыктары, сыр жана жумуртка	130,5	103,7	101,1	112,7	106,0
Май жана тон май	140,1	86,1	110,0	127,7	99,3
Жашылча жана жемиштер	123,0	104,6	99,5	124,7	82,4
Кант, джем, бал, шоколад жана конфеттер	116,5	120,4	120,6	117,7	93,7
Башка бышырылган азыктар	129,4	107,2	104,3	109,8	105,0
Алкооголсуз суусундуктар	117,8	120,8	113,3	115,7	105,5
Алкооголдук ичимдиктер, тамеки	114,9	107,6	107,8	111,4	109,5
Алкооголдук ичимдиктер	117,6	109,8	106,4	107,1	109,2
Тамеки	109,9	103,3	111,5	123,3	110,0
Кийим жана бут кийим	106,3	109,3	111,0	116,5	113,4
Кийим	108,2	111,0	113,2	117,8	112,2
Бут кийим, ондоону кошкондо	103,2	106,3	106,3	113,3	115,6
Турак жай тейлөөлөрү, суу, электр энергиясы, газ жана отундун башка түрлөрү	127,3	119,3	113,3	101,1	106,2
Турак жай үчүн ижара акысы	112,4	127,3	100,5	105,3	109,1
Турак жайларды күнүмдүк күтүү жана ондоо үчүн материалдар	111,0	104,3	108,4	112,0	111,0
Турак жайларды күнүмдүк күтүү жана ондоо үчүн тейлөөлөр	-	-	-	98,1	115,9
Суу менен камсыз кылуу	126,2	117,0	131,7	108,4	104,6
Электр энергиясы, газ жана отундун башка түрлөрү	130,4	121,7	113,9	100,0	105,8
Турмуш-тиричилик буюмдар, тиричилик техника	121,2	115,3	106,3	110,3	111,4
Эмерек жана пол каптагычтар	110,8	109,6	104,4	111,4	109,4
Турмуш-тиричилик текстиль буюмдары	107,2	138,4	112,8	109,2	113,0
Турмуш-тиричилик приборлор	108,9	105,6	102,8	107,7	113,5
Айнек буюмдары, ашканалык приборлор жана үйдүн ичиндеги нерселер	118,5	113,4	107,8	110,0	111,0
Майда аспаптар жана ар түрдүү жабдуулар	139,5	106,4	104,6	116,6	113,3
Кыска мөөнөттүк колдонуудагы турмуш-тиричилик товарлар	144,3	120,9	107,4	110,3	110,8
Саламаттыкты сактоо	110,6	108,4	123,0	110,0	111,7
Дары-дармектер, дарылоо жабдуулары	108,5	108,9	117,6	111,9	109,0
Амбулатордук тейлөөлөр	116,6	107,3	132,5	106,9	114,6
Транспорт	125,1	108,7	107,2	108,2	107,3
Автотранспортту сатып алуу	101,0	115,2	107,1	102,9	99,9
Жеке транспорттук каражаттарды пайдалануу	125,0	81,3	134,5	105,5	104,2
Транспорттук тейлөөлөр	128,1	112,7	104,7	111,3	110,8
Байланыш	101,6	94,2	100,9	101,5	100,6
Почта тейлөөлөрү	116,2	118,4	100,0	100,0	112,0
Телефон жана факс байланыштарынын тейлөөсү	100,7	92,4	101,0	101,4	100,5
Эс алууну жана маданий иш-чараларды уюштуруу	105,2	108,5	115,8	116,2	110,0
Аудиовизуалдык жабдуу жана фотоаппаратура	99,8	102,1	121,0	111,3	107,9
Эс алуу үчүн башка товарлар жана жабдуулар	100,9	113,4	112,7	108,3	114,2
Эс алуунун жана маданий иш-чараларды уюштуруу боюнча тейлөөлөр	127,8	114,6	108,6	111,4	110,9
Гезиттер, китептер жана кеңсе товарлары	108,1	111,6	116,3	124,0	110,9
Билим берүү	127,4	125,4	102,8	110,8	112,4
Ресторандар жана мейманканалар	126,8	122,7	109,3	117,0	116,5
Коомдук тамактануу	127,5	122,9	109,1	117,2	116,6
Мейманканалык тейлөө	111,7	118,1	113,7	111,8	113,3
Ар түрдүү товарлар жана тейлөөлөр	117,6	122,3	112,5	112,9	107,3
Жеке тейлөө	121,1	125,7	112,8	113,3	108,0
Жеке колдонулуучу башка буюмдар	105,0	116,2	114,0	114,9	109,0
Башка категорияларга киргизилбеген бөлөк тейлөөлөр	110,0	104,7	99,9	101,6	87,2

3.2-таблица: Азык-түлүк товарлардын, алкогольдук ичимдиктер жана тамекинин айрым түрлөрүнүн керектөө бааларынын индекси
(пайыз менен мурунку жылга карата)

	2008	2009	2010	2011	2012
Жогорку сорттогу буудай уну	144,6	81,1	101,5	131,2	90,3
Биринчи сорттогу буудай уну	153,3	75,5	102,0	141,9	87,7
Манка акшагы	144,1	115,0	100,9	125,1	102,8
Биринчи сорттогу буудай унунан жасалган нан	159,9	95,5	100,9	123,3	101,9
Тандыр нан	144,7	98,9	102,4	116,9	106,6
Макарон азыктары	158,0	98,6	96,9	119,8	102,5
Вермишель, кесме	175,2	92,4	89,6	128,3	100,7
Уйдун эти	116,9	104,2	113,0	142,3	105,9
Чочконун эти	121,8	121,9	104,1	102,8	119,3
Койдун эти	117,4	99,4	106,5	141,4	105,8
Үй канаттуусу	124,8	102,5	109,8	-	-
Тооктор	-	-	-	117,8	119,6
Бышырылган колбаса	123,5	111,2	104,3	115,5	106,8
Орто ышталган колбаса	120,2	115,3	107,2	112,3	107,4
Сосиска, сарделька	124,2	110,9	108,6	109,5	103,8
Жаңы кармалган жана муздатылган балык	117,7	117,9	114,0	113,1	124,8
Туздалган сельдь	112,7	100,4	107,4	116,2	120,6
Куйма накта сүт	129,2	98,8	98,9	113,3	110,1
Кефир, айран	137,7	113,1	100,3	107,8	101,5
Сметана	134,4	105,7	103,6	109,5	95,6
Каймак	138,9	110,1	102,0	105,5	95,6
Майлуу быштак	128,0	107,2	100,3	104,0	110,6
Катуу сычуж сыр	142,3	103,2	102,0	110,6	103,6
Тооктун жумурткасы	125,2	105,1	103,0	110,8	102,9
Чалган май	130,4	103,0	100,7	112,3	101,6
Пахта майы	164,8	71,6	112,5	128,9	98,4
Күнкарама майы	153,6	66,8	114,7	133,7	97,0
Алма	118,3	107,4	105,9	126,7	90,8
Абрикос	132,7	101,0	95,5	113,9	89,5
Жаңы бышкан жүзүм	99,9	134,0	90,6	145,4	78,4
Лимон	133,2	98,5	107,9	101,4	107,8
Курага	129,3	98,7	118,8	124,6	112,5
Грек жаңагы	123,7	110,2	107,2	123,2	96,0
Жаңы бышкан капуста	124,1	66,2	96,2	119,0	84,9
Баш пияз	128,6	114,9	69,4	136,3	79,4
Кызылча	186,1	79,9	104,0	170,7	80,1
Сабиз	150,3	77,4	151,2	125,5	87,2
Жаңы бышкан бадыраң	86,0	107,5	100,2	117,4	80,1
Жаңы бышкан помидор	111,7	79,5	135,1	111,0	113,1
Томат паста	146,0	122,5	97,2	105,9	102,6
Консерванган жашыл буурчак	103,6	113,5	110,4	116,6	110,9
Картошка	87,3	79,1	68,4	119,9	62,0
Кумшекер	112,6	122,4	132,3	118,8	82,7
Плиткалык шоколад	124,7	119,6	110,1	113,9	108,3
Сырты оролгон карамель, начинка менен	111,2	115,1	110,3	122,4	108,3
Каймак балмуздак	102,9	104,0	107,2	120,9	117,5
Туз	134,1	110,2	102,8	115,3	108,3
Эригич накта кофе	116,6	121,0	114,5	114,6	103,4
Кара байха чай	121,2	123,5	112,8	113,3	104,1
Минералдык суу	103,3	105,2	116,5	152,1	106,8
40 градустук арак	120,8	109,5	106,3	106,0	109,3
Коньяк, биздин өлкөдө чыгарылган	107,8	116,6	110,5	106,9	109,6
Кызыл шарап	105,9	120,4	110,0	105,3	114,2
Биздин өлкөдө чыгарылган көбүктүү шарап	103,3	106,4	101,5	101,1	107,2
Пиво, бөтөлкөдө	112,8	111,1	106,9	113,0	108,5
Сигарета, филтр менен	115,2	102,7	110,4	118,6	107,9

3.3-таблица: Азык-түлүк эмес товарлардын айрым түрлөрүнүн КБИ

(пайыз менен мурунку жылга карата)

	2008	2009	2010	2011	2012
Көйнөк үчүн пахта кездемеси	104,7	153,4	128,2	108,2	113,2
Эркектердин костюм-шымы	99,4	103,0	111,4	121,6	104,6
Эркектердин шымы	104,4	103,6	106,3	107,4	105,0
Эркектердин көйнөгү, узун жөндүү	103,5	104,5	120,1	152,1	119,3
Эркектердин жарым-жартылай жүндүү свитери, джемperi, пуловери	106,5	103,9	104,2	125,4	111,1
Эркектердин спорттук костюму	104,8	106,9	134,6	129,6	107,3
Пахта буласынан кыска байпак	110,6	118,4	117,2	119,7	118,7
Аялдардын кышкы пальтосу	108,5	110,0	102,3	105,6	120,3
Жарым-жартылай жүн кездемеден тигилген аялдардын юбкасы	126,8	121,9	124,3	113,7	107,5
Аялдардын блузкасы	108,4	111,8	127,7	112,3	106,5
Аялдардын свитери, джемperi, пуловери	102,0	102,0	105,4	111,7	120,5
Аялдардын колготкасы	120,7	113,2	124,0	127,6	119,1
Аралашма кездемелерден тигилген балдар үчүн кышкы куртка, үстү менен	101,4	102,6	115,3	104,6	110,2
Балдардын шымы	103,9	102,2	113,5	124,8	106,5
Мектеп курагындагы балдар үчүн спорттук костюм	102,5	108,0	108,7	115,7	107,2
Балдар үчүн колготки	103,3	104,9	110,9	108,4	98,0
Балдар үчүн жарым-жартылай жүндөн джемпер, свитер, пуловер	104,2	102,0	109,1	106,4	126,2
Мектеп курагына чейинки кыздар үчүн жайкы көйнөк	103,8	105,1	100,4	110,3	120,6
Пахта трикотаж болотнайден ползунки	110,6	105,9	113,2	116,9	104,2
Үстү накта булгаарыдан жасалган, эркектердин туфлиси	100,3	127,3	122,1	116,5	114,7
Үстү накта булгаарыдан жасалган, аялдардын моделдүү туфлиси	112,3	107,7	109,8	114,5	116,9
Балдардын жайкы туфлиси, сандалеталары	103,5	104,4	105,2	110,7	122,4
Мектепке чейинки балдар үчүн, ичи жылуулукталган ботинка, кыска ботинка	108,7	100,7	104,1	122,1	106,8
Кирпич	107,2	92,5	100,9	110,8	103,0
Цемент	113,7	108,1	105,7	100,7	107,5
Муздак суу	126,2	117,0	131,7	108,4	104,6
Электр энергиясы	106,5	105,7	124,0	79,7	100,0
Жаратылыш газ	133,7	169,7	107,7	99,8	104,0
Көмүр	154,9	110,1	98,0	104,0	111,9
Борбордук жылытуу (көмүр, газ)	109,7	123,3	144,4	99,0	100,3
Жумшак эмерек тобу	103,5	108,4	104,8	108,6	105,2
Жүндөн, жарым-жартылай жүндөн килем	120,6	112,1	102,0	108,8	115,5
Муздаткыч	103,2	103,3	101,2	107,6	116,0
Автоматтык кир жуугуч машина	122,5	107,9	102,7	110,9	113,8
Чаң соргуч	103,0	105,8	104,8	102,7	107,6
Тарелка	103,4	116,5	112,7	113,5	112,4
Электр лампочка	161,1	103,0	101,8	107,7	104,6
Кир самын	163,2	120,5	112,9	105,6	105,1
Жуугуч порошок	121,9	121,8	101,6	101,9	111,8
Минералсыз поливитаминдер	100,4	95,1	98,6	98,9	105,2
Парацетамол	100,6	105,1	121,5	107,9	106,7
Метамизол натрий (Анальгин)	109,6	114,4	128,8	109,3	99,9
Чоң адамдар үчүн жол велосипеди	100,2	101,9	105,2	103,1	104,2
А-80 маркадагы автомобиль бензини	127,3	82,0	142,2	106,4	101,4
Дизель майы	144,8	73,6	140,6	112,3	108,9
Түстүү телевизор	99,0	100,6	115,4	109,7	104,0
Футбол үчүн топ	100,7	101,0	106,8	106,8	110,2
Китеп	111,3	116,3	105,7	125,1	120,3
Бир аптада 2-3 жолу чыккан, чекене сатылган гезит	110,9	108,8	107,0	117,6	119,8
12 барактан турган, мектеп дептери	102,2	111,0	121,5	123,2	100,9
Автоматтык шарик калемсап	101,3	111,0	132,5	137,3	117,7
Шампунь	110,3	107,8	107,9	113,5	115,0
Атыр самын	110,8	130,0	105,0	115,7	114,3
Алтын нике шакеги	106,4	122,5	117,1	120,0	106,0

3.4-таблица: Тейлөөлөрдүн башка түрлөрүнүн керектөө бааларынын жана тарифтеринин индекси
(пайыз менен мурунку жылга карата)

	2008	2009	2010	2011	2012
Эркектердин костюмун тигүү	117,4	124,1	121,2	121,1	107,6
Аялдардын көйнөгүн тигүү	154,4	124,3	107,8	124,0	105,6
Эркектердин костюмун химиялык тазалоо	153,9	115,1	106,4	116,1	116,9
Такага кагылгыч каптоо	103,1	117,8	107,4	126,2	114,0
Коммуналдык тейлөөлөр, турак үйдүн жалпы пайдалануудагы жайларын күтүү жана оңдоо	112,4	127,3	100,5	105,3	109,1
Бардык маркадагы муздаткычтарды оңдоо	104,5	102,7	104,2	108,0	114,3
Терапевт-дарыгердин алгачкы кабыл алуусу	102,7	104,3	104,6	103,4	113,5
Кариести дарылоо	141,3	109,7	151,0	108,0	105,0
Жергиликтүү жана шаар тегерегиндеги каттам боюнча поездде жол жүрүү	100,0	87,5	99,7	100,0	100,0
Алыскы каттам боюнча поезддин купе вагонунда жол жүрүү	120,4	124,9	110,6	125,3	96,0
Шаардык жүргүнчү транспорт	134,0	113,2	104,2	-	-
Маршрутдук такси менен жол жүрүү	-	-	-	105,1	113,8
Такси менен жол жүрүү	136,6	111,7	108,7	117,7	115,0
Республиканын ичинде шаар аралык автобуста 35 км жол жүрүү	107,5	106,1	100,7	105,9	104,3
Республиканын ичинде шаар аралык автобуста 100 км жол жүрүү	118,3	101,1	105,6	110,4	109,0
Ички рейстеги самолеттун экономикалык класстагы салонунда учуу	116,6	97,0	104,1	110,7	103,4
Эл аралык рейстеги самолеттун экономикалык класстагы салонунда жакынкы чет өлкөлөргө учуу	99,0	102,0	104,3	100,2	98,7
Республиканын ичинде катты жеткирүү	131,9	131,9	100,0	100,0	100,0
Телефон менен пайдалануу үчүн абоненттик акы	100,0	92,2	99,7	100,0	100,0
Республиканын чегинде автоматтык терүү аркылуу шаар аралык сүйлөшүүлөр	121,8	97,8	99,6	100,0	100,0
Теле-, радиоаппаратураны оңдоо	115,6	104,7	108,5	110,4	104,3
Кинотеатр	157,4	164,8	114,3	115,4	113,2
Театр	134,1	106,6	100,4	104,4	111,3
Документтер үчүн сүрөткө тартуу	105,4	79,6	124,9	115,1	105,9
Муниципалдык жактан караштуу мектепке чейинки балдар уюмуна баруу	145,0	113,5	101,2	113,2	110,8
Атайын орто окуу жайларында окутуу	117,1	154,6	106,7	110,9	113,9
Жогорку окуу жайларында окутуу	124,7	123,8	108,1	107,2	111,2
Күндүз, заказ боюнча ресторанда түшкү тамактануу	147,8	139,2	103,2	108,9	110,9
Чайканадагы чай	123,5	136,1	105,6	107,9	116,8
Ашканада, женил тамактануучу жайда түшкү тамактануу	122,2	115,0	117,1	128,1	120,9
Мейманканада жашоо	105,6	111,0	113,1	115,3	110,1
Санаторий, эс алуу үйү	118,2	121,2	110,0	107,1	116,2
Туристтик барып-келүү	99,3	110,5	104,6	100,9	104,2
Аялдар залында моделдүү чач кыркуу	130,0	142,6	115,0	103,1	104,0
Эркектер залында чач кыркуу	114,6	135,2	107,7	106,7	103,5
Мончонун жалпы пайдалануучу залында жууу	153,9	128,8	117,5	118,0	102,7
Нотариалдык конторада менчиктүү мүлктү белекке берүүнү күбөлөндүрүү	100,0	100,0	100,0	100,0	53,3
Мүрзөнү кол менен казуу	136,7	114,1	99,9	103,0	111,0

3.5-таблица: Товарлардын жана тейлөөлөрдүн керектөө бааларынын индекси

Баткен областы боюнча

(пайыз менен мурунку жылга карата)

	2008	2009	2010	2011	2012
Баардык товарлар жана тейлөөлөр	121,5	110,9	116,8	121,0	110,0
Тамак-аш азыктары жана алкогольсүз суусундуктар	130,2	102,4	116,0	126,9	102,2
Нан азыктары жана акшак	153,3	90,9	111,6	127,9	97,4
Эт	117,1	106,6	118,1	130,2	108,9
Балык	100,0	92,2	110,9	104,4	128,9
Сүт азыктары, сыр жана жумуртка	127,2	115,7	106,4	119,9	115,6
Май жана тон май	134,7	98,5	114,7	131,0	94,7
Жашылча жана жемиштер	120,2	113,4	101,9	127,4	100,4
Кант, джем, бал, шоколад жана конфеттер	105,4	118,8	148,2	125,2	98,7
Башка бышырылган азыктар	122,0	112,7	119,3	111,1	109,8
Алкоголсүз суусундуктар	103,1	104,4	120,6	126,8	113,4
Алкоголдук ичимдиктер, тамеки	101,6	141,3	124,3	112,9	112,0
Алкоголдук ичимдиктер	102,5	155,5	131,0	110,1	112,8
Тамеки	100,0	115,6	108,0	120,4	109,4
Кийим жана бут кийим	101,3	117,9	129,2	124,6	117,0
Кийим	100,9	122,6	132,0	127,2	117,8
Бут кийим, ондоону кошкондо	101,9	110,2	123,5	118,8	115,2
Турак жай тейлөөлөрү, суу, электр энергиясы, газ жана отундун башка түрлөрү	117,4	104,5	98,5	103,9	122,7
Турак жай үчүн ижара акысы	100,0	100,0	100,0	100,0	100,0
Турак жайларды күнүмдүк күтүү жана ондоо үчүн материалдар	117,9	127,5	111,6	111,1	103,3
Турак жайларды күнүмдүк күтүү жана ондоо үчүн тейлөөлөр	-	-	-	93,4	106,1
Суу менен камсыз кылуу	99,1	101,5	142,4	106,0	100,0
Электр энергиясы, газ жана отундун башка түрлөрү	117,9	101,7	93,9	103,7	129,3
Турмуш-тиричилик буюмдар, тиричилик техника	133,9	120,9	111,6	116,7	115,1
Эмерек жана пол каптагычтар	150,9	130,3	116,0	122,5	115,5
Турмуш-тиричилик текстиль буюмдары	103,6	100,9	110,4	116,0	119,2
Турмуш-тиричилик приборлор	100,9	131,3	118,1	110,6	106,5
Ашкана приборлору жана үй ичиндеги нерселер	116,6	126,8	116,4	122,4	128,2
Майда аспаптар жана ар түрдүү жабдуулар	135,9	103,2	105,7	112,2	118,6
Кыска мөөнөттүк колдонуудагы турмуш-тиричилик товарлар	144,5	108,2	103,7	109,5	111,2
Саламаттыкты сактоо	111,0	115,9	140,5	114,1	110,8
Дары-дармектер, дарылоо жабдуулары	102,9	106,6	143,8	118,2	120,0
Амбулатордук тейлөөлөр	119,6	126,5	128,6	104,7	101,0
Транспорт	121,6	104,1	105,6	108,8	113,2
Автотранспортту сатып алуу	100,0	100,1	106,3	101,8	103,6
Жеке транспорттук каражаттарды пайдалануу	124,6	81,3	136,5	112,7	109,3
Транспорттук тейлөөлөр	123,6	108,2	103,2	111,1	117,0
Байланыш	101,6	94,3	100,9	101,5	100,6
Почта тейлөөлөрү	115,5	117,7	100,0	100,0	112,0
Телефон жана факс байланыштарынын тейлөөсү	100,7	92,6	101,1	101,4	100,5
Эс алууну жана маданий иш-чараларды уюштуруу	102,8	119,7	119,3	112,6	116,7
Аудиовизуалдык жабдуу жана фотоаппаратура	99,1	109,3	110,2	110,9	116,0
Эс алуу үчүн башка товарлар жана жабдуулар	99,8	115,3	134,6	121,9	133,6
Эс алуунун жана маданий иш-чараларды уюштуруу боюнча тейлөөлөр	125,9	123,5	117,6	103,4	100,5
Гезиттер, китептер жана кенсе товарлары	102,3	131,6	121,4	112,9	114,9
Билим берүү	176,7	167,2	101,9	117,9	126,9
Ресторандар жана мейманканалар	120,2	117,3	116,9	129,8	131,4
Коомдук тамактануу	121,3	117,8	115,4	129,4	131,8
Мейманканалык тейлөө	100,0	106,4	147,8	133,8	114,3
Ар түрдүү товарлар жана тейлөөлөр	103,9	117,1	130,5	127,9	124,6
Жеке тейлөө	104,4	121,9	134,2	131,4	127,7
Жеке колдонулуучу башка буюмдар	104,4	100,6	118,9	111,4	103,6
Башка категорияларга киргизилбеген бөлөк тейлөөлөр	100,0	100,0	100,0	100,0	100,0

3.6-таблица: Товарлардын жана тейлөөлөрдүн керектөө бааларынын индекси

Жалал-Абад областы боюнча

(пайыз менен мурунку жылга карата)

	2008	2009	2010	2011	2012
Баардык товарлар жана тейлөөлөр	126,3	108,4	106,0	118,5	106,7
Тамак-аш азыктары жана алкогольсүз суусундуктар	136,6	109,8	109,0	126,7	99,3
Нан азыктары жана акшак	152,7	90,4	99,3	125,7	100,0
Эт	118,9	106,1	114,5	137,2	107,5
Балык	120,1	117,8	106,6	101,8	105,3
Сүт азыктары, сыр жана жумуртка	137,3	106,5	101,7	109,2	110,2
Май жана тон май	144,5	85,4	114,4	127,4	101,1
Жашылча жана жемиштер	140,2	148,7	113,5	137,9	85,4
Кант, джем, бал, шоколад жана конфеттер	111,2	117,6	123,5	119,3	97,8
Башка бышырылган азыктар	129,9	118,8	101,2	107,8	111,0
Алкоголсүз суусундуктар	110,7	122,7	105,1	105,6	116,5
Алкоголдук ичимдиктер, тамеки	107,8	102,5	100,7	106,4	113,4
Алкоголдук ичимдиктер	112,0	103,7	101,0	103,9	115,9
Тамеки	100,0	100,0	100,0	113,4	106,9
Кийим жана бут кийим	103,0	103,9	104,9	107,7	119,7
Кийим	103,9	103,5	105,7	109,4	119,5
Бут кийим, ондоону кошкондо	101,5	104,4	103,3	103,3	119,8
Турак жай тейлөөлөрү, суу, электр энергиясы, газ жана отундун башка түрлөрү	137,2	118,8	105,5	112,3	115,1
Турак жай үчүн ижара акысы	100,0	100,0	100,0	100,0	100,0
Турак жайларды күнүмдүк күтүү жана ондоо үчүн материалдар	116,1	92,3	107,6	122,1	113,6
Турак жайларды күнүмдүк күтүү жана ондоо үчүн тейлөөлөр	-	-	-	119,2	174,7
Суу менен камсыз кылуу	140,2	107,9	99,9	104,6	106,1
Электр энергиясы, газ жана отундун башка түрлөрү	140,4	122,8	105,6	110,7	113,1
Турмуш-тиричилик буюмдар, тиричилик техника	115,4	101,7	102,9	109,6	117,9
Эмерек жана пол каптагычтар	100,1	99,7	100,7	112,6	109,5
Турмуш-тиричилик текстиль буюмдары	100,1	102,0	101,2	107,1	125,1
Турмуш-тиричилик приборлор	100,0	99,4	99,5	106,2	109,7
Ашкана приборлору жана үй ичиндеги нерселер	100,0	105,0	114,1	109,6	128,0
Майда аспаптар жана ар түрдүү жабдуулар	136,6	100,0	104,7	103,0	122,5
Кыска мөөнөттүк колдонуудагы турмуш-тиричилик товарлар	150,4	103,1	102,8	110,6	122,2
Саламаттыкты сактоо	100,8	102,1	111,8	113,8	122,1
Дары-дармектер, дарылоо жабдуулары	99,9	100,5	113,4	110,1	109,5
Амбулатордук тейлөөлөр	103,1	106,6	109,7	114,2	133,0
Транспорт	120,3	102,1	104,2	107,1	105,7
Автотранспортту сатып алуу	100,0	100,0	100,0	100,8	101,1
Жеке транспорттук каражаттарды пайдалануу	127,1	75,7	125,9	108,3	109,6
Транспорттук тейлөөлөр	121,6	107,1	103,6	110,1	106,5
Байланыш	101,6	94,4	100,9	101,5	100,6
Почта тейлөөлөрү	115,5	117,7	100,0	100,0	112,0
Телефон жана факс байланыштарынын тейлөөсү	100,7	92,6	101,1	101,4	100,5
Эс алууну жана маданий иш-чараларды уюштуруу	104,5	101,4	104,7	109,6	111,3
Аудиовизуалдык жабдуу жана фотоаппаратура	100,0	100,0	100,0	100,7	104,9
Эс алуу үчүн башка товарлар жана жабдуулар	100,0	102,2	102,4	108,3	125,1
Эс алуунун жана маданий иш-чараларды уюштуруу боюнча тейлөөлөр	110,5	115,8	110,5	101,2	100,0
Гезиттер, китептер жана кенсе товарлары	108,9	100,0	108,5	119,3	115,4
Билим берүү	125,6	122,7	124,4	120,4	122,4
Ресторандар жана мейманканалар	131,8	105,3	100,0	143,6	120,2
Коомдук тамактануу	133,5	105,5	100,0	144,1	120,4
Мейманканалык тейлөө	100,7	100,0	100,0	123,9	107,3
Ар түрдүү товарлар жана тейлөөлөр	114,3	102,1	100,9	127,6	112,6
Жеке тейлөө	117,4	101,9	101,1	130,7	114,1
Жеке колдонулуучу башка буюмдар	107,5	105,4	100,3	111,1	111,5
Башка категорияларга киргизилбеген бөлөк тейлөөлөр	100,0	100,0	100,0	117,0	80,1

3.7-таблица: Товарлардын жана тейлөөлөрдүн керектөө бааларынын индекси

Ысык-Көл областы боюнча

(пайыз менен мурунку жылга карата)

	2008	2009	2010	2011	2012
Баардык товарлар жана тейлөөлөр	124,7	103,8	105,3	116,0	100,3
Тамак-аш азыктары жана алкогольсүз суусундуктар	134,8	99,2	102,4	125,9	91,0
Нан азыктары жана акшак	157,7	91,6	88,2	133,4	91,1
Эт	114,9	101,6	111,3	140,1	102,6
Балык	130,5	103,0	107,2	118,5	107,5
Сүт азыктары, сыр жана жумуртка	133,6	100,3	103,4	114,5	106,2
Май жана тон май	144,8	87,5	106,2	127,7	98,2
Жашылча жана жемиштер	122,5	102,9	96,7	118,4	65,6
Кант, джем, бал, шоколад жана конфеттер	117,6	123,3	119,4	117,2	95,0
Башка бышырылган азыктар	118,1	108,0	111,2	115,1	109,0
Алкоголсүз суусундуктар	114,8	115,5	115,1	109,1	106,6
Алкоголдук ичимдиктер, тамеки	112,7	104,8	107,1	109,8	116,2
Алкоголдук ичимдиктер	118,9	104,3	107,6	108,0	117,4
Тамеки	100,7	105,9	106,9	114,8	112,2
Кийим жана бут кийим	105,9	112,3	111,9	118,8	118,0
Кийим	107,0	114,3	111,1	120,6	119,9
Бут кийим, ондоону кошкондо	103,9	109,0	113,5	114,6	113,3
Турак жай тейлөөлөрү, суу, электр энергиясы, газ жана отундун башка түрлөрү	120,5	109,6	114,5	99,2	102,3
Турак жай үчүн ижара акысы	100,0	115,5	102,7	110,1	100,8
Турак жайларды күнүмдүк күтүү жана ондоо үчүн материалдар	115,0	105,9	101,5	108,0	110,7
Турак жайларды күнүмдүк күтүү жана ондоо үчүн тейлөөлөр	-	-	-	106,9	118,5
Суу менен камсыз кылуу	100,0	100,0	100,0	100,0	100,0
Электр энергиясы, газ жана отундун башка түрлөрү	122,5	110,6	117,9	98,0	101,0
Турмуш-тиричилик буюмдар, тиричилик техника	114,0	105,5	103,6	106,3	113,4
Эмерек жана пол каптагычтар	99,7	100,5	103,1	104,1	115,4
Турмуш-тиричилик текстиль буюмдары	98,9	97,8	100,6	113,3	131,6
Турмуш-тиричилик приборлор	106,2	105,1	101,8	105,8	103,9
Ашкана приборлору жана үй ичиндеги нерселер	109,1	106,2	102,7	107,5	114,1
Майда аспаптар жана ар түрдүү жабдуулар	145,9	103,1	100,5	108,2	107,2
Кыска мөөнөттүк колдонуудагы турмуш-тиричилик товарлар	136,8	112,4	108,1	104,8	108,7
Саламаттыкты сактоо	102,1	108,1	108,9	112,8	119,9
Дары-дармектер, дарылоо жабдуулары	102,8	110,3	112,1	113,8	122,1
Амбулатордук тейлөөлөр	100,0	101,3	100,7	104,6	116,9
Транспорт	124,5	87,8	107,0	108,2	103,9
Автотранспортту сатып алуу	100,6	101,6	100,1	100,2	101,1
Жеке транспорттук каражаттарды пайдалануу	126,5	81,2	135,2	110,1	114,4
Транспорттук тейлөөлөр	127,0	87,5	106,7	112,5	102,2
Байланыш	101,6	94,3	100,9	101,5	100,6
Почта тейлөөлөрү	116,4	118,5	100,0	100,0	112,0
Телефон жана факс байланыштарынын тейлөөсү	100,7	92,6	101,0	101,4	100,5
Эс алууну жана маданий иш-чараларды уюштуруу	103,3	111,4	103,5	108,0	109,5
Аудиовизуалдык жабдуу жана фотоаппаратура	98,3	104,9	99,4	103,0	103,9
Эс алуу үчүн башка товарлар жана жабдуулар	111,5	107,0	99,4	103,8	122,8
Эс алуунун жана маданий иш-чараларды уюштуруу боюнча тейлөөлөр	100,0	106,0	110,3	114,1	104,5
Гезиттер, китептер жана кеңсе товарлары	105,3	119,7	105,8	110,9	111,1
Билим берүү	127,7	126,8	103,3	121,2	112,0
Ресторандар жана мейманканалар	131,0	124,1	105,0	108,3	109,7
Коомдук тамактануу	131,3	124,7	105,3	108,3	109,8
Мейманканалык тейлөө	124,0	112,0	94,5	108,8	105,4
Ар түрдүү товарлар жана тейлөөлөр	117,5	118,1	108,7	112,4	111,5
Жеке тейлөө	119,5	122,7	107,5	109,6	112,6
Жеке колдонулуучу башка буюмдар	121,3	101,4	121,1	119,2	105,6
Башка категорияларга киргизилбеген бөлөк тейлөөлөр	100,4	104,7	105,0	135,4	104,9

3.8-таблица: Товарлардын жана тейлөөлөрдүн керектөө бааларынын индекси

Нарын областы боюнча

(пайыз менен мурунку жылга карата)

	2008	2009	2010	2011	2012
Баардык товарлар жана тейлөөлөр	118,9	103,7	109,0	124,4	106,2
Тамак-аш азыктары жана алкогольсүз суусундуктар	128,4	97,7	108,0	128,4	96,9
Нан азыктары жана акшак	153,9	93,2	103,1	130,1	95,2
Эт	117,0	98,6	111,1	139,1	107,0
Балык	105,0	105,6	103,1	112,6	114,4
Сүт азыктары, сыр жана жумуртка	123,2	105,6	105,9	116,9	115,6
Май жана тон май	136,3	84,5	112,8	131,4	96,2
Жашылча жана жемиштер	110,1	98,4	96,3	124,2	77,3
Кант, джем, бал, шоколад жана конфеттер	106,0	114,8	126,5	123,5	97,0
Башка бышырылган азыктар	131,2	101,2	111,6	153,8	133,9
Алкохолсүз суусундуктар	104,5	111,1	129,5	114,4	110,2
Алкохолдук ичимдиктер, тамеки	113,3	106,6	109,5	111,1	111,4
Алкохолдук ичимдиктер	116,9	109,1	112,3	105,6	110,3
Тамеки	106,3	101,2	104,4	129,4	113,5
Кийим жана бут кийим	106,3	111,0	113,8	139,3	134,0
Кийим	104,3	107,7	112,8	142,3	135,9
Бут кийим, ондоону кошкондо	109,7	116,0	116,2	132,2	129,2
Турак жай тейлөөлөрү, суу, электр энергиясы, газ жана отундун башка түрлөрү	110,5	113,1	107,0	109,7	108,1
Турак жай үчүн ижара акысы	100,0	100,0	100,0	100,0	100,0
Турак жайларды күнүмдүк күтүү жана ондоо үчүн материалдар	108,2	104,9	112,4	138,4	119,6
Турак жайларды күнүмдүк күтүү жана ондоо үчүн тейлөөлөр	-	-	-	108,8	108,0
Суу менен камсыз кылуу	107,3	120,5	100,0	133,3	150,0
Электр энергиясы, газ жана отундун башка түрлөрү	111,0	113,9	106,8	104,6	103,4
Турмуш-тиричилик буюмдар, тиричилик техника	108,2	105,5	107,5	118,6	116,4
Эмерек жана пол каптагычтар	103,5	101,8	102,6	111,5	106,8
Турмуш-тиричилик текстиль буюмдары	100,0	102,0	105,6	122,9	124,6
Турмуш-тиричилик приборлор	105,1	100,0	103,1	127,8	124,3
Ашкана приборлору жана үй ичиндеги нерселер	116,4	109,4	106,0	125,6	126,2
Майда аспаптар жана ар түрдүү жабдуулар	105,5	105,7	123,8	133,8	135,0
Кыска мөөнөттүк колдонуудагы турмуш-тиричилик товарлар	115,5	111,8	114,9	109,5	103,7
Саламаттыкты сактоо	101,8	108,2	112,8	121,7	115,5
Дары-дармектер, дарылоо жабдуулары	102,3	110,6	115,4	119,5	121,7
Амбулатордук тейлөөлөр	100,0	100,0	104,3	128,4	110,0
Транспорт	105,0	98,4	109,1	107,8	103,0
Автотранспортту сатып алуу	100,0	100,0	100,4	102,0	101,7
Жеке транспорттук каражаттарды пайдалануу	129,5	79,1	136,4	105,1	106,2
Транспорттук тейлөөлөр	101,9	102,0	107,2	111,3	103,0
Байланыш	101,6	94,4	100,9	101,5	100,6
Почта тейлөөлөрү	114,1	116,3	100,0	100,0	112,0
Телефон жана факс байланыштарынын тейлөөсү	100,7	92,6	101,1	101,4	100,5
Эс алууну жана маданий иш-чараларды уюштуруу	103,0	107,9	105,1	119,0	116,3
Аудиовизуалдык жабдуу жана фотоаппаратура	101,3	108,4	102,0	108,7	113,3
Эс алуу үчүн башка товарлар жана жабдуулар	100,0	100,0	116,0	167,6	132,0
Эс алуунун жана маданий иш-чараларды уюштуруу боюнча тейлөөлөр	100,0	101,4	102,6	104,1	101,9
Гезиттер, китептер жана кенсе товарлары	106,6	111,3	104,3	111,3	115,7
Билим берүү	122,9	172,4	100,1	104,7	111,6
Ресторандар жана мейманканалар	104,6	100,7	119,4	171,8	120,1
Коомдук тамактануу	104,8	100,4	119,3	173,0	120,3
Мейманканалык тейлөө	100,9	105,5	117,3	135,3	111,6
Ар түрдүү товарлар жана тейлөөлөр	108,4	108,5	114,4	123,6	123,5
Жеке тейлөө	111,1	110,8	117,1	125,9	126,2
Жеке колдонулуучу башка буюмдар	100,0	100,0	101,3	115,5	105,7
Башка категорияларга киргизилбеген бөлөк тейлөөлөр	100,0	100,0	100,0	100,0	100,0

3.9-таблица: Товарлардын жана тейлөөлөрдүн керектөө бааларынын индекси

Ош областы боюнча

(пайыз менен мурунку жылга карата)

	2008	2009	2010	2011	2012
Баардык товарлар жана тейлөөлөр	125,5	108,8	108,1	120,8	105,0
Тамак-аш азыктары жана алкогольсуз суусундуктар	134,7	105,3	108,1	127,3	99,2
Нан азыктары жана акшак	152,1	95,4	102,3	123,1	97,5
Эт	122,3	108,4	109,0	135,9	108,2
Балык	123,4	121,9	112,3	109,5	109,9
Сүт азыктары, сыр жана жумуртка	123,2	102,9	99,2	117,1	111,2
Май жана тон май	147,6	82,9	110,4	130,6	97,4
Жашылча жана жемиштер	130,7	119,6	110,6	141,9	90,6
Кант, джем, бал, шоколад жана конфеттер	113,8	118,7	121,9	114,4	94,0
Башка бышырылган азыктар	141,2	106,5	98,7	102,2	108,7
Алкоголсуз суусундуктар	120,1	112,4	117,7	113,6	110,2
Алкоголдук ичимдиктер, тамеки	111,7	107,1	104,9	111,6	107,7
Алкоголдук ичимдиктер	114,2	110,2	104,8	107,9	106,9
Тамеки	106,8	100,8	105,9	122,7	109,6
Кийим жана бут кийим	107,6	106,7	111,5	145,2	114,1
Кийим	108,2	107,7	113,0	144,5	113,8
Бут кийим, ондоону кошкондо	106,7	105,3	107,9	146,3	114,4
Турак жай тейлөөлөрү, суу, электр энергиясы, газ жана отундун башка түрлөрү	128,0	122,7	111,9	94,1	111,3
Турак жай үчүн ижара акысы	100,0	100,0	100,0	100,0	100,0
Турак жайларды күнүмдүк күтүү жана ондоо үчүн материалдар	117,1	96,6	114,9	126,5	107,7
Турак жайларды күнүмдүк күтүү жана ондоо үчүн тейлөөлөр	-	-	-	100,0	132,2
Суу менен камсыз кылуу	146,1	100,0	100,0	126,7	128,9
Электр энергиясы, газ жана отундун башка түрлөрү	129,0	127,7	112,4	89,4	110,3
Турмуш-тиричилик буюмдар, тиричилик техника	119,1	111,5	106,8	115,6	113,6
Эмерек жана пол каптагычтар	104,8	107,5	102,6	116,2	110,6
Турмуш-тиричилик текстиль буюмдары	114,0	121,3	118,1	120,9	113,8
Турмуш-тиричилик приборлор	103,1	102,9	104,8	123,6	112,4
Ашкана приборлору жана үй ичиндеги нерселер	107,7	111,6	108,0	108,7	126,9
Майда аспаптар жана ар түрдүү жабдуулар	160,2	117,9	102,2	113,8	111,4
Кыска мөөнөттүк колдонуудагы турмуш-тиричилик товарлар	145,6	113,8	105,7	108,9	109,7
Саламаттыкты сактоо	106,8	108,4	121,7	118,1	109,0
Дары-дармектер, дарылоо жабдуулары	101,7	110,9	113,8	124,5	113,2
Амбулатордук тейлөөлөр	123,6	101,7	131,7	104,3	104,4
Транспорт	117,9	98,8	108,0	111,9	106,2
Автотранспортту сатып алуу	100,0	100,0	100,0	100,0	100,0
Жеке транспорттук каражаттарды пайдалануу	125,4	84,1	132,0	109,7	101,1
Транспорттук тейлөөлөр	118,9	101,2	109,1	117,1	109,1
Байланыш	101,6	94,4	100,9	101,5	100,6
Почта тейлөөлөрү	115,5	117,6	100,0	100,0	112,0
Телефон жана факс байланыштарынын тейлөөсү	100,7	92,6	101,1	101,4	100,5
Эс алууну жана маданий иш-чараларды уюштуруу	102,7	104,5	105,6	116,7	114,4
Аудиовизуалдык жабдуу жана фотоаппаратура	105,1	101,3	103,5	104,7	100,2
Эс алуу үчүн башка товарлар жана жабдуулар	101,0	100,0	101,6	115,2	121,8
Эс алуунун жана маданий иш-чараларды уюштуруу боюнча тейлөөлөр	108,7	119,7	100,8	136,9	114,6
Гезиттер, китептер жана кенсе товарлары	100,7	106,6	109,1	123,9	124,9
Билим берүү	129,3	135,3	105,0	103,3	114,4
Ресторандар жана мейманканалар	138,0	119,2	102,0	113,2	128,1
Коомдук тамактануу	139,2	119,2	101,4	113,0	128,5
Мейманканалык тейлөө	109,2	119,0	119,0	116,9	110,4
Ар түрдүү товарлар жана тейлөөлөр	114,0	129,7	111,6	112,7	103,7
Жеке тейлөө	115,5	135,7	113,1	114,1	104,3
Жеке колдонулуучу башка буюмдар	114,3	105,8	106,0	102,4	108,3
Башка категорияларга киргизилбеген бөлөк тейлөөлөр	104,2	120,1	100,0	111,1	80,6

3.10-таблица: Товарлардын жана тейлөөлөрдүн керектөө бааларынын индекси

Талас областы боюнча

(пайыз менен мурунку жылга карата)

	2008	2009	2010	2011	2012
Баардык товарлар жана тейлөөлөр	125,4	105,7	105,4	116,9	104,2
Тамак-аш азыктары жана алкогольсуз суусундуктар	132,2	100,3	104,1	124,9	95,3
Нан азыктары жана акшак	151,4	96,5	95,2	129,7	94,1
Эт	117,5	99,9	111,3	137,7	104,6
Балык	127,5	100,9	110,7	112,0	114,5
Сүт азыктары, сыр жана жумуртка	138,0	103,8	99,4	119,4	106,8
Май жана тон май	151,1	85,7	104,6	130,5	98,5
Жашылча жана жемиштер	116,5	101,7	101,6	112,5	72,6
Кант, джем, бал, шоколад жана конфеттер	112,6	115,2	117,3	119,9	100,6
Башка бышырылган азыктар	131,5	110,1	101,1	106,4	112,1
Алкоголсуз суусундуктар	123,0	116,9	110,2	107,2	107,1
Алкоголдук ичимдиктер, тамеки	121,4	104,7	103,6	109,4	113,7
Алкоголдук ичимдиктер	132,9	104,3	103,6	108,9	116,2
Тамеки	99,8	105,5	103,1	111,1	106,9
Кийим жана бут кийим	113,7	116,4	107,6	118,5	117,5
Кийим	117,1	118,7	108,9	119,6	116,9
Бут кийим, ондоону кошкондо	108,1	112,3	104,8	115,7	118,6
Турак жай тейлөөлөрү, суу, электр энергиясы, газ жана отундун башка түрлөрү	122,6	106,2	101,5	105,9	111,6
Турак жай үчүн ижара акысы	100,0	176,7	122,5	103,4	100,0
Турак жайларды күнүмдүк күтүү жана ондоо үчүн материалдар	120,7	103,6	102,2	108,6	110,2
Турак жайларды күнүмдүк күтүү жана ондоо үчүн тейлөөлөр	-	-	-	106,8	91,0
Суу менен камсыз кылуу	106,0	119,0	124,4	103,9	100,0
Электр энергиясы, газ жана отундун башка түрлөрү	123,9	106,1	100,1	105,9	115,4
Турмуш-тиричилик буюмдар, тиричилик техника	119,8	118,9	104,6	110,7	112,9
Эмерек жана пол каптагычтар	115,8	117,8	105,7	104,9	116,9
Турмуш-тиричилик текстиль буюмдары	122,6	131,9	106,0	111,2	129,5
Турмуш-тиричилик приборлор	104,1	104,1	102,5	123,5	107,6
Ашкана приборлору жана үй ичиндеги нерселер	111,0	117,0	113,1	118,5	109,5
Майда аспаптар жана ар түрдүү жабдуулар	131,3	100,6	103,2	105,6	105,7
Кыска мөөнөттүк колдонуудагы турмуш-тиричилик товарлар	132,5	123,0	98,1	106,5	108,5
Саламаттыкты сактоо	111,0	120,5	111,2	113,0	115,9
Дары-дармектер, дарылоо жабдуулары	108,5	117,3	118,0	108,6	102,2
Амбулатордук тейлөөлөр	117,1	129,2	99,4	122,7	126,7
Транспорт	112,6	105,4	108,9	108,3	110,3
Автотранспортту сатып алуу	100,0	100,0	100,0	100,6	100,7
Жеке транспорттук каражаттарды пайдалануу	131,5	79,9	130,1	108,1	117,4
Транспорттук тейлөөлөр	111,0	111,2	109,6	112,0	111,7
Байланыш	101,6	94,3	100,9	101,5	100,6
Почта тейлөөлөрү	117,8	119,9	100,0	100,0	112,0
Телефон жана факс байланыштарынын тейлөөсү	100,7	92,6	101,0	101,4	100,5
Эс алууну жана маданий иш-чараларды уюштуруу	103,1	106,4	105,4	112,1	116,5
Аудиовизуалдык жабдуу жана фотоаппаратура	92,4	93,1	100,4	107,4	122,7
Эс алуу үчүн башка товарлар жана жабдуулар	115,3	112,4	119,0	116,0	108,4
Эс алуунун жана маданий иш-чараларды уюштуруу боюнча тейлөөлөр	101,4	115,4	108,7	127,0	136,2
Гезиттер, китептер жана кенсе товарлары	108,3	113,1	103,4	109,2	107,6
Билим берүү	144,3	124,6	120,2	112,6	130,0
Ресторандар жана мейманканалар	126,5	123,7	112,4	118,9	111,5
Коомдук тамактануу	127,4	124,3	113,0	119,1	111,3
Мейманканалык тейлөө	107,7	109,3	100,0	109,3	117,4
Ар түрдүү товарлар жана тейлөөлөр	118,2	114,0	107,6	108,2	113,6
Жеке тейлөө	121,0	117,1	108,6	108,8	113,2
Жеке колдонулуучу башка буюмдар	117,3	103,7	103,1	107,2	122,0
Башка категорияларга киргизилбеген бөлөк тейлөөлөр	100,0	100,0	100,0	100,0	100,0

3.11-таблица: Товарлардын жана тейлөөлөрдүн керектөө бааларынын индекси

Чүй областы боюнча

(пайыз менен мурунку жылга карата)

	2008	2009	2010	2011	2012
Баардык товарлар жана тейлөөлөр	126,3	106,1	109,4	116,5	102,6
Тамак-аш азыктары жана алкогольсүз суусундуктар	132,1	101,6	109,3	125,6	95,1
Нан азыктары жана акшак	154,0	94,0	101,4	126,5	90,8
Эт	121,6	106,4	114,5	136,3	102,0
Балык	112,8	103,5	106,8	112,7	116,3
Сүт азыктары, сыр жана жумуртка	142,7	97,1	104,7	119,7	108,0
Май жана тон май	138,0	85,7	113,8	129,3	99,6
Жашылча жана жемиштер	108,9	97,7	103,4	125,7	87,5
Кант, джем, бал, шоколад жана конфеттер	114,8	125,8	121,6	114,1	91,0
Башка бышырылган азыктар	130,9	143,6	104,6	126,7	105,2
Алкоголсүз суусундуктар	115,1	142,0	125,2	111,6	104,5
Алкоголдук ичимдиктер, тамеки	147,3	112,8	110,7	112,5	113,9
Алкоголдук ичимдиктер	149,1	110,0	116,9	112,4	106,0
Тамеки	143,1	119,0	100,0	111,7	136,3
Кийим жана бут кийим	105,5	106,0	108,3	112,3	111,8
Кийим	107,2	107,2	108,5	112,5	113,0
Бут кийим, ондоону кошкондо	102,6	104,0	107,8	111,9	108,8
Турак жай тейлөөлөрү, суу, электр энергиясы, газ жана отундун башка түрлөрү	120,7	123,6	110,7	99,3	102,6
Турак жай үчүн ижара акысы	146,9	127,0	100,0	100,0	100,0
Турак жайларды күнүмдүк күтүү жана ондоо үчүн материалдар	110,4	105,6	104,1	99,6	101,5
Турак жайларды күнүмдүк күтүү жана ондоо үчүн тейлөөлөр	-	-	-	112,2	110,4
Суу менен камсыз кылуу	103,1	124,4	105,8	101,1	92,9
Электр энергиясы, газ жана отундун башка түрлөрү	123,4	126,8	112,0	99,0	103,0
Турмуш-тиричилик буюмдар, тиричилик техника	114,6	112,2	103,1	106,5	109,5
Эмерек жана пол каптагычтар	102,1	105,2	103,2	106,9	117,7
Турмуш-тиричилик текстиль буюмдары	107,2	101,7	105,4	104,5	110,3
Турмуш-тиричилик приборлор	101,5	102,4	101,7	104,2	107,1
Ашкана приборлору жана үй ичиндеги нерселер	108,6	112,2	106,4	108,1	105,3
Майда аспаптар жана ар түрдүү жабдуулар	139,0	102,2	101,8	108,0	101,1
Кыска мөөнөттүк колдонуудагы турмуш-тиричилик товарлар	138,0	126,1	103,2	107,4	105,9
Саламаттыкты сактоо	105,3	109,0	111,3	108,7	114,1
Дары-дармектер, дарылоо жабдуулары	107,4	112,4	114,7	109,3	112,5
Амбулатордук тейлөөлөр	100,0	100,5	102,7	111,4	116,2
Транспорт	121,0	93,7	110,1	108,1	105,2
Автотранспортту сатып алуу	100,0	100,0	100,0	100,0	100,2
Жеке транспорттук каражаттарды пайдалануу	129,7	78,0	136,9	105,2	109,3
Транспорттук тейлөөлөр	122,0	96,3	111,3	113,4	106,0
Байланыш	101,6	94,3	100,9	101,5	100,6
Почта тейлөөлөрү	117,8	119,9	100,0	100,0	112,0
Телефон жана факс байланыштарынын тейлөөсү	100,7	92,6	101,0	101,4	100,5
Эс алууну жана маданий иш-чараларды уюштуруу	103,9	104,3	106,1	106,7	116,0
Аудиовизуалдык жабдуу жана фотоаппаратура	102,2	102,6	102,6	110,9	135,3
Эс алуу үчүн башка товарлар жана жабдуулар	104,2	102,3	111,9	108,3	103,7
Эс алуунун жана маданий иш-чараларды уюштуруу боюнча тейлөөлөр	108,8	110,2	106,9	101,3	100,0
Гезиттер, китептер жана кенсе товарлары	104,6	106,0	106,6	103,5	104,8
Билим берүү	119,2	117,0	101,8	116,8	129,6
Ресторандар жана мейманканалар	113,3	105,4	120,4	123,3	110,0
Коомдук тамактануу	114,0	105,4	120,5	124,0	110,2
Мейманканалык тейлөө	100,0	104,0	112,8	101,1	101,1
Ар түрдүү товарлар жана тейлөөлөр	113,3	113,3	110,1	108,3	109,2
Жеке тейлөө	113,8	116,2	112,3	108,7	110,4
Жеке колдонулуучу башка буюмдар	116,7	107,6	101,2	107,8	102,8
Башка категорияларга киргизилбеген бөлөк тейлөөлөр	106,0	101,2	101,1	101,2	100,0

3.12-таблица: Товарлардын жана тейлөөлөрдүн керектөө бааларынын индекси

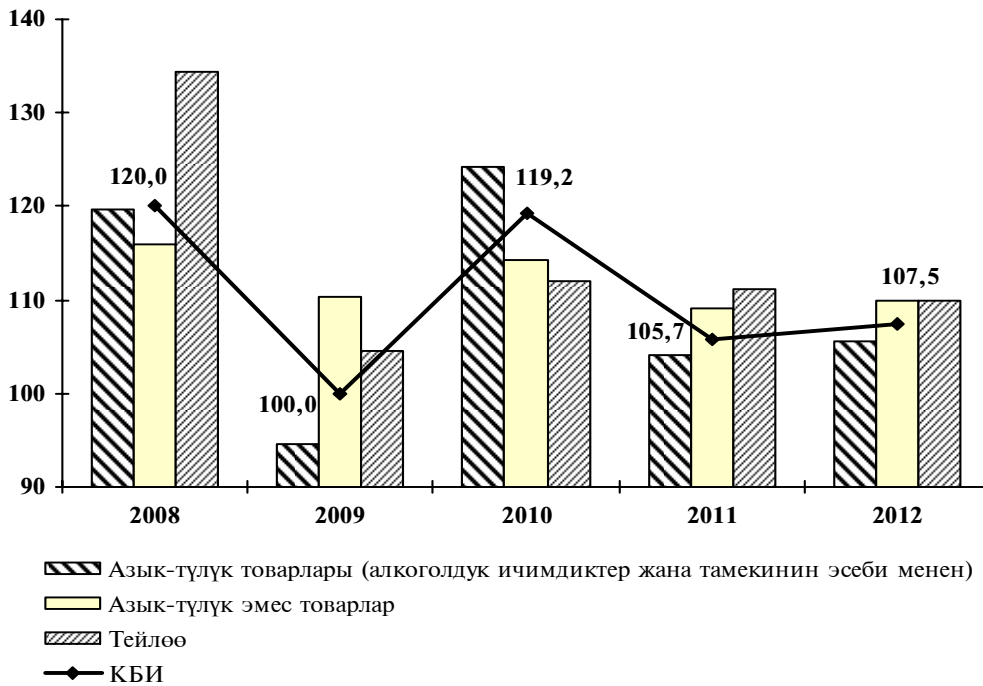
Бишкек шаары боюнча

(пайыз менен мурунку жылга карата)

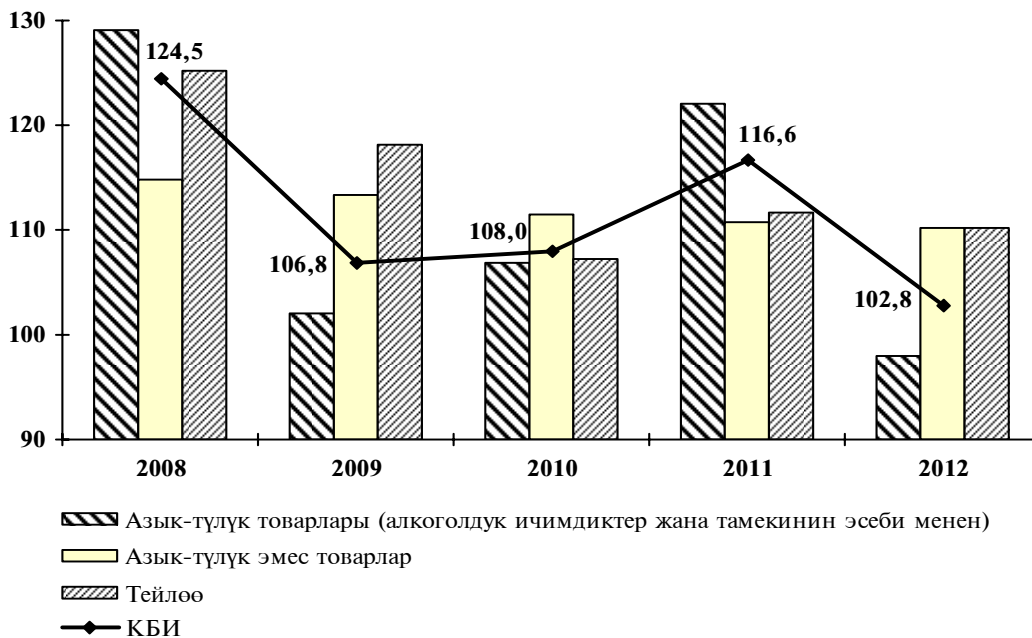
	2008	2009	2010	2011	2012
Баардык товарлар жана тейлөөлөр	124,3	106,6	107,6	114,9	101,4
Тамак-аш азыктары жана алкогольсуз суусундуктар	131,7	99,4	105,2	123,8	94,8
Нан азыктары жана акшак	150,1	92,7	100,7	127,4	90,5
Эт	116,7	105,3	108,9	132,0	107,1
Балык	109,9	112,0	110,2	113,9	122,2
Сүт азыктары, сыр жана жумуртка	129,5	104,1	100,4	110,7	103,4
Май жана тон май	138,1	86,3	109,2	126,4	99,9
Жашылча жана жемиштер	122,2	94,6	92,6	116,3	79,1
Кант, джем, бал, шоколад жана конфеттер	118,9	120,4	118,1	118,1	92,8
Башка бышырылган азыктар	128,0	101,2	104,3	107,9	102,0
Алкоголсуз суусундуктар	119,5	120,9	110,6	118,4	102,4
Алкоголдук ичимдиктер, тамеки	112,8	105,8	107,6	112,0	108,1
Алкоголдук ичимдиктер	115,1	108,4	103,6	106,1	108,4
Тамеки	108,5	100,7	117,1	127,2	107,8
Кийим жана бут кийим	106,9	109,9	110,5	109,8	111,4
Кийим	109,4	111,8	113,6	111,5	109,0
Бут кийим, ондоону кошкондо	102,7	106,4	104,2	106,0	115,8
Турак жай тейлөөлөрү, суу, электр энергиясы, газ жана отундун башка түрлөрү	128,0	120,4	115,7	101,6	103,6
Турак жай үчүн ижара акысы	113,7	136,0	100,0	107,8	114,4
Турак жайларды күнүмдүк күтүү жана ондоо үчүн материалдар	108,8	105,6	108,0	108,6	112,8
Турак жайларды күнүмдүк күтүү жана ондоо үчүн тейлөөлөр	-	-	-	93,5	106,3
Суу менен камсыз кылуу	126,6	121,0	143,9	106,1	100,0
Электр энергиясы, газ жана отундун башка түрлөрү	131,8	122,6	116,3	101,4	103,0
Турмуш-тиричилик буюмдар, тиричилик техника	122,7	117,9	106,7	109,2	109,8
Эмерек жана пол каптагычтар	112,1	109,6	104,6	110,4	107,0
Турмуш-тиричилик текстиль буюмдары	107,2	155,6	114,1	106,7	109,3
Турмуш-тиричилик приборлор	113,2	105,9	101,7	103,4	115,9
Ашкана приборлору жана үй ичиндеги нерселер	125,1	114,2	107,8	109,5	104,3
Майда аспаптар жана ар түрдүү жабдуулар	134,7	105,7	105,6	121,3	113,8
Кыска мөөнөттүк колдонуудагы турмуш-тиричилик товарлар	144,2	125,1	108,7	111,5	110,7
Саламаттыкты сактоо	113,9	108,0	125,6	107,0	109,9
Дары-дармектер, дарылоо жабдуулары	112,0	108,6	117,7	108,4	105,4
Амбулатордук тейлөөлөр	120,2	106,5	139,4	105,7	115,2
Транспорт	128,4	114,6	106,7	107,4	108,0
Автотранспортту сатып алуу	101,6	123,9	110,5	104,1	99,3
Жеке транспорттук каражаттарды пайдалануу	124,3	81,8	135,4	103,5	102,3
Транспорттук тейлөөлөр	132,4	119,1	102,4	109,7	112,7
Байланыш	101,6	94,2	100,9	101,5	100,6
Почта тейлөөлөрү	116,4	118,5	100,0	100,0	112,0
Телефон жана факс байланыштарынын тейлөөсү	100,7	92,4	101,1	101,4	100,5
Эс алууну жана маданий иш-чараларды уюштуруу	106,6	109,8	121,6	118,7	107,7
Аудиовизуалдык жабдуу жана фотоаппаратура	98,7	101,8	133,9	114,6	106,3
Эс алуу үчүн башка товарлар жана жабдуулар	100,0	119,6	115,4	104,2	109,9
Эс алуунун жана маданий иш-чараларды уюштуруу боюнча тейлөөлөр	139,1	113,9	109,3	109,0	113,2
Гезиттер, китептер жана кенсе товарлары	111,1	113,1	120,5	129,0	107,6
Билим берүү	126,2	120,6	101,4	109,2	107,3
Ресторандар жана мейманканалар	125,5	128,3	110,3	112,2	114,0
Коомдук тамактануу	126,1	128,6	110,1	112,4	114,0
Мейманканалык тейлөө	114,7	122,3	113,2	108,3	116,5
Ар түрдүү товарлар жана тейлөөлөр	120,0	124,7	113,2	110,8	105,3
Жеке тейлөө	124,8	127,9	112,8	110,5	105,5
Жеке колдонулуучу башка буюмдар	100,3	123,7	118,2	118,3	110,0
Башка категорияларга киргизилбеген бөлөк тейлөөлөр	112,6	103,2	99,4	94,9	85,0

3.13-график: Товарлардын жана тейлөөлөрдүн керектөө бааларынын индекси
(пайыз менен)

Мурунку жылдын декабрына карата



Мурунку жылга карата



**4.1-таблица: 2012-ж. товарлардын жана тейлөөлөрдүн керектөө бааларынын индекси
кварталдар боюнча**

(мурунку кварталга карата пайыз менен)

	I	II	III	IV
Баардык товарлар жана тейлөөлөр	101,7	100,1	101,1	104,0
Тамак-аш азыктары жана алкогольсуз суусундуктар	100,7	97,8	100,1	105,1
Нан азыктары жана акшак	95,2	97,6	106,6	107,9
Эт	102,3	98,0	99,0	100,8
Балык	105,2	103,4	103,5	108,5
Сүт азыктары, сыр жана жумуртка	105,7	93,1	95,4	115,2
Май жана тоң май	99,6	97,7	99,7	102,0
Жашылча жана жемиштер	111,2	95,1	89,4	112,0
Кант, джем, бал, шоколад жана конфеттер	100,3	101,9	98,1	97,8
Башка бышырылган азыктар	101,2	99,8	101,1	102,2
Алкооголсуз суусундуктар	101,9	100,2	100,6	101,0
Алкооголдук ичимдиктер, тамеки	102,0	101,8	101,7	103,1
Алкооголдук ичимдиктер	101,9	101,6	101,3	104,2
Тамеки	102,0	102,1	102,9	100,2
Кийим жана бут кийим	103,9	104,3	101,8	104,9
Кийим	103,9	102,1	101,9	105,9
Бут кийим, ондоону кошкондо	103,6	109,3	101,5	102,8
Турак жай тейлөөлөрү, суу, электр энергиясы, газ жана отундун башка түрлөрү	104,5	98,6	101,5	103,1
Турак жай үчүн ижара акысы	100,0	100,0	100,0	100,0
Турак жайларды күнүмдүк күтүү жана ондоо үчүн материалдар	100,9	112,5	95,9	100,0
Турак жайларды күнүмдүк күтүү жана ондоо үчүн тейлөөлөр	101,5	113,5	109,3	101,2
Суу менен камсыз кылуу	99,5	100,0	102,2	104,3
Электр энергиясы, газ жана отундун башка түрлөрү	105,5	96,4	101,8	103,5
Турмуш-тиричилик буюмдар, тиричилик техника	102,6	102,7	101,6	102,6
Эмерек жана пол каптагычтар	100,9	100,4	101,2	102,6
Турмуш-тиричилик текстиль буюмдары	103,6	103,2	101,5	102,6
Турмуш-тиричилик приборлор	102,7	104,0	103,1	102,1
Ашкана приборлору жана үй ичиндеги нерселер	104,5	102,0	102,8	104,8
Майда аспаптар	102,7	104,9	101,4	100,9
Кыска мөөнөттүк колдонуудагы турмуш-тиричилик товарлар	102,8	103,8	100,3	102,2
Саламаттыкты сактоо	103,3	102,1	103,5	101,0
Дары-дармектер, дарылоо жабдуулары	101,1	101,7	100,7	99,2
Амбулатордук тейлөөлөр	105,4	102,5	106,0	102,6
Транспорт	100,3	103,7	103,1	100,6
Автотранспортту сатып алуу	101,1	97,7	101,5	99,7
Жеке транспорттук каражаттарды пайдалануу	99,9	99,8	100,7	103,4
Транспорттук тейлөөлөр	100,2	106,8	104,3	100,1
Байланыш	100,0	100,0	100,2	100,0
Почта тейлөөлөрү	100,0	100,0	124,0	100,0
Телефон жана факс байланыштарынын тейлөөсү	100,0	100,0	100,0	100,0
Эс алууну жана маданий иш-чараларды уюштуруу	102,4	101,6	101,8	102,4
Аудиовизуалдык жабдуу жана фотоаппаратура	102,7	103,1	100,5	100,6
Эс алуу үчүн башка товарлар жана жабдуулар	102,9	103,6	103,4	101,9
Эс алуунун жана маданий иш-чараларды уюштуруу боюнча тейлөөлөр	101,5	100,6	99,9	115,9
Гезиттер, китептер жана кеңсе товарлары	102,5	99,9	102,7	101,4
Билим берүү	100,4	100,0	102,8	105,2
Ресторандар жана мейманканалар	104,8	103,0	102,0	104,1
Коомдук тамактануу	105,0	103,0	101,4	104,8
Мейманканалык тейлөө	100,7	101,2	126,9	81,9
Ар түрдүү товарлар жана тейлөөлөр	102,3	101,8	101,6	103,0
Жеке тейлөө	103,1	101,8	101,5	103,3
Жеке колдонулуучу башка буюмдар	102,0	102,7	101,2	100,7
Башка категорияларга киргизилбеген бөлөк тейлөөлөр	86,2	100,4	104,3	100,0

**4.2-таблица: 2012-ж. товарлардын жана тейлөөлөрдүн керектөө бааларынын индекси
кварталдар боюнча**

(мурунку жылдын тийиштүү кварталына карата пайыз менен)

	I	II	III	IV
Баардык товарлар жана тейлөөлөр	102,1	99,8	102,1	107,1
Тамак-аш азыктары жана алкогольсүз суусундуктар	95,5	90,5	94,7	103,6
Нан азыктары жана акшак	90,2	83,1	91,3	106,9
Эт	117,4	110,5	100,5	100,1
Балык	114,6	116,9	119,6	122,1
Сүт азыктары, сыр жана жумуртка	106,5	104,9	104,1	108,1
Май жана тоң май	103,5	97,7	97,2	98,9
Жашылча жана жемиштер	73,4	70,7	89,5	105,9
Кант, джем, бал, шоколад жана конфеттер	94,5	93,3	89,4	98,2
Башка бышырылган азыктар	106,3	105,4	104,1	104,4
Алкооголсуз суусундуктар	109,4	105,8	103,4	103,7
Алкооголдук ичимдиктер, тамеки	110,0	110,3	108,8	108,8
Алкооголдук ичимдиктер	109,5	110,4	107,8	109,3
Тамеки	111,3	110,3	111,3	107,5
Кийим жана бут кийим	113,0	112,6	112,3	115,7
Кийим	111,5	111,5	111,3	114,5
Бут кийим, ондоону кошкондо	116,2	114,0	114,0	118,1
Турак жай тейлөөлөрү, суу, электр энергиясы, газ жана отундун башка түрлөрү	104,1	105,8	107,2	107,7
Турак жай үчүн ижара акысы	114,4	114,2	109,0	100,0
Турак жайларды күнүмдүк күтүү жана ондоо үчүн материалдар	108,2	118,0	109,1	108,9
Турак жайларды күнүмдүк күтүү жана ондоо үчүн тейлөөлөр	95,8	111,7	130,8	127,4
Суу менен камсыз кылуу	105,8	104,1	102,4	106,0
Электр энергиясы, газ жана отундун башка түрлөрү	104,6	104,7	106,6	107,3
Турмуш-тиричилик буюмдар, тиричилик техника	112,6	113,2	110,3	109,8
Эмерек жана пол каптагычтар	113,9	111,8	107,3	105,2
Турмуш-тиричилик текстиль буюмдары	114,0	115,2	111,9	111,3
Турмуш-тиричилик приборлор	111,5	115,1	114,8	112,4
Ашкана приборлору жана үй ичиндеги нерселер	109,1	110,5	109,6	114,8
Майда аспаптар	112,3	116,7	114,2	110,2
Кыска мөөнөттүк колдонуудагы турмуш-тиричилик товарлар	112,6	112,7	108,6	109,3
Саламаттыкты сактоо	111,9	112,0	112,4	110,4
Дары-дармектер, дарылоо жабдуулары	112,6	112,6	108,6	102,8
Амбулатордук тейлөөлөр	112,0	112,0	116,4	117,7
Транспорт	105,6	108,1	107,8	107,8
Автотранспортту сатып алуу	99,5	98,5	101,8	100,0
Жеке транспорттук каражаттарды пайдалануу	105,5	105,8	102,0	103,7
Транспорттук тейлөөлөр	107,9	111,9	111,7	111,7
Байланыш	102,0	100,0	100,2	100,2
Почта тейлөөлөрү	100,0	100,0	124,0	124,0
Телефон жана факс байланыштарынын тейлөөсү	102,1	100,0	100,0	100,0
Эс алууну жана маданий иш-чараларды уюштуруу	111,6	110,8	109,2	108,5
Аудиовизуалдык жабдуу жана фотоаппаратура	106,4	109,4	108,9	107,1
Эс алуу үчүн башка товарлар жана жабдуулар	112,7	116,1	116,0	112,3
Эс алуунун жана маданий иш-чараларды уюштуруу боюнча тейлөөлөр	115,4	106,3	103,9	118,2
Гезиттер, китептер жана кеңсе товарлары	115,8	112,8	109,1	106,6
Билим берүү	115,3	114,6	111,8	108,6
Ресторандар жана мейманканалар	117,3	119,9	114,7	114,6
Коомдук тамактануу	117,5	120,2	114,3	114,8
Мейманканалык тейлөө	108,8	107,5	130,7	105,9
Ар түрдүү товарлар жана тейлөөлөр	106,5	106,9	106,9	109,0
Жеке тейлөө	107,2	107,3	107,3	110,0
Жеке колдонулуучу башка буюмдар	108,8	111,2	109,2	106,8
Башка категорияларга киргизилбеген бөлөк тейлөөлөр	83,8	84,1	90,8	90,3

4.3-таблица: 2012-ж. товарлардын жана тейлөөлөрдүн керектөө бааларынын индекси
кварталдар боюнча
(пайыз менен)

	I	II	III	IV
Баардык товарлар жана тейлөөлөр	100,8	100,1	102,2	104,3
Тамак-аш азыктары жана алкогольсуз суусундуктар	99,4	97,6	102,0	105,7
Нан азыктары жана акшак	96,2	97,8	110,6	105,2
Эт	100,3	98,4	99,4	100,6
Балык	103,5	102,7	105,9	106,6
Сүт азыктары, сыр жана жумуртка	101,1	90,2	103,3	114,6
Май жана тоң май	99,0	97,6	101,0	101,5
Жашылча жана жемиштер	103,2	92,9	90,4	125,3
Кант, джем, бал, шоколад жана конфеттер	100,5	103,0	96,0	99,7
Башка бышырылган азыктар	100,9	100,3	102,3	101,0
Алкооголсуз суусундуктар	100,9	100,7	100,8	101,2
Алкооголдук ичимдиктер, тамеки	101,2	101,9	101,7	105,0
Алкооголдук ичимдиктер	101,2	101,4	101,9	106,8
Тамеки	101,2	103,2	101,4	100,2
Кийим жана бут кийим	104,2	103,6	102,0	105,2
Кийим	102,3	102,9	102,2	106,5
Бут кийим, ондоону кошкондо	108,4	105,3	101,8	102,2
Турак жай тейлөөлөрү, суу, электр энергиясы, газ жана отундун башка түрлөрү	101,0	98,7	102,1	103,2
Турак жай үчүн ижара акысы	100,0	100,0	100,0	100,0
Турак жайларды күнүмдүк күтүү жана ондоо үчүн материалдар	102,1	109,1	98,3	99,1
Турак жайларды күнүмдүк күтүү жана ондоо үчүн тейлөөлөр	100,2	121,5	102,2	102,0
Суу менен камсыз кылуу	99,5	100,0	106,6	100,0
Электр энергиясы, газ жана отундун башка түрлөрү	101,0	96,7	102,3	104,0
Турмуш-тиричилик буюмдар, тиричилик техника	102,7	102,8	101,5	102,5
Эмерек жана пол каптагычтар	99,6	101,2	102,0	102,2
Турмуш-тиричилик текстиль буюмдары	104,9	102,6	101,1	102,7
Турмуш-тиричилик приборлор	104,2	103,8	102,0	102,0
Ашкана приборлору жана үй ичиндеги нерселер	104,9	101,5	103,9	104,1
Майда аспаптар	100,5	106,5	99,6	101,5
Кыска мөөнөттүк колдонуудагы турмуш-тиричилик товарлар	103,1	104,1	100,0	102,2
Саламаттыкты сактоо	103,5	101,3	104,6	100,4
Дары-дармектер, дарылоо жабдуулары	100,4	100,8	102,7	97,7
Амбулатордук тейлөөлөр	106,4	101,7	106,3	102,6
Транспорт	99,6	105,6	101,3	100,6
Автотранспортту сатып алуу	100,0	98,7	100,0	100,3
Жеке транспорттук каражаттарды пайдалануу	97,7	100,2	101,5	103,4
Транспорттук тейлөөлөр	100,0	109,5	101,7	100,0
Байланыш	100,0	100,0	100,2	100,0
Почта тейлөөлөрү	100,0	100,0	124,0	100,0
Телефон жана факс байланыштарынын тейлөөсү	100,0	100,0	100,0	100,0
Эс алууну жана маданий иш-чараларды уюштуруу	102,6	100,2	103,6	101,6
Аудиовизуалдык жабдуу жана фотоаппаратура	104,6	101,2	100,6	100,6
Эс алуу үчүн башка товарлар жана жабдуулар	101,9	103,1	103,4	103,3
Эс алуунун жана маданий иш-чараларды уюштуруу боюнча тейлөөлөр	100,7	100,5	99,5	117,0
Гезиттер, китептер жана кеңсе товарлары	101,7	98,4	107,1	98,8
Билим берүү	100,3	100,0	108,2	99,9
Ресторандар жана мейманканалар	105,5	102,6	102,5	104,4
Коомдук тамактануу	105,6	102,6	101,9	105,2
Мейманканалык тейлөө	100,3	101,9	127,5	80,9
Ар түрдүү товарлар жана тейлөөлөр	102,2	101,6	103,2	101,7
Жеке тейлөө	103,0	101,3	103,5	101,9
Жеке колдонулуучу башка буюмдар	104,3	100,2	101,8	100,3
Башка категорияларга киргизилбеген бөлөк тейлөөлөр	78,9	114,1	100,0	100,0

4.4-таблица: 2012-ж. Баткен областындагы товарлардын жана тейлөөлөрдүн керектөө бааларынын индекси кварталдар боюнча

	I	II	III	IV
	<i>мурунку кварталга салыштырмалуу пайыз менен</i>			
Баардык товарлар жана тейлөөлөр	104,7	100,1	100,7	103,7
Тамак-аш азыктары жана алкогольсуз суусундуктар	102,3	99,5	99,7	102,9
Нан азыктары жана акшак	95,2	95,7	104,7	107,9
Эт	101,6	102,5	103,2	98,1
Балык	124,0	101,5	100,4	100,4
Сүт азыктары, сыр жана жумуртка	109,0	105,7	98,2	94,6
Май жана тоң май	96,4	96,4	98,9	97,0
Жашылча жана жемиштер	119,9	98,9	87,7	112,0
Кант, джем, бал, шоколад жана конфеттер	100,3	102,4	96,7	97,8
Башка бышырылган азыктар	101,6	102,5	100,9	104,9
Алкооголсуз суусундуктар	100,6	102,1	99,8	99,8
Алкооголдук ичимдиктер, тамеки	104,4	102,3	100,4	100,3
Алкооголдук ичимдиктер	106,2	103,1	100,3	100,3
Тамеки	100,0	100,0	100,7	100,4
Кийим жана бут кийим	103,8	105,8	102,0	103,6
Кийим	104,7	105,8	101,4	103,8
Бут кийим, ондоону кошкондо	101,6	105,8	103,3	103,1
Турак жай тейлөөлөрү, суу, электр энергиясы, газ жана отундун башка түрлөрү	118,1	87,7	102,3	113,9
Турак жай үчүн ижара акысы	100,0	100,0	100,0	100,0
Турак жайларды күнүмдүк күтүү жана ондоо үчүн материалдар	100,4	107,9	97,2	97,6
Турак жайларды күнүмдүк күтүү жана ондоо үчүн тейлөөлөр	100,0	116,6	100,0	105,9
Суу менен камсыз кылуу	100,0	100,0	100,0	100,0
Электр энергиясы, газ жана отундун башка түрлөрү	122,3	84,5	103,1	116,9
Турмуш-тиричилик буюмдар, тиричилик техника	104,0	103,5	100,0	100,0
Эмерек жана пол каптагычтар	105,1	104,5	99,2	98,8
Турмуш-тиричилик текстиль буюмдары	106,4	110,4	99,6	97,3
Турмуш-тиричилик приборлор	102,4	101,2	100,0	101,4
Ашкана приборлору жана үй ичиндеги нерселер	109,4	104,4	101,4	102,9
Майда аспаптар	100,6	103,0	100,1	98,0
Кыска мөөнөттүк колдонуудагы турмуш-тиричилик товарлар	100,0	100,0	100,0	100,7
Саламаттыкты сактоо	101,6	101,8	100,1	101,2
Дары-дармектер, дарылоо жабдуулары	103,2	106,1	101,3	100,7
Амбулатордук тейлөөлөр	100,0	97,2	98,6	101,7
Транспорт	106,0	101,2	100,2	100,6
Автотранспортту сатып алуу	100,4	100,0	100,0	100,0
Жеке транспорттук каражаттарды пайдалануу	101,6	100,3	100,7	102,8
Транспорттук тейлөөлөр	108,5	101,9	100,1	100,1
Байланыш	100,0	100,0	100,2	100,0
Почта тейлөөлөрү	100,0	100,0	124,0	100,0
Телефон жана факс байланыштарынын тейлөөсү	100,0	100,0	100,0	100,0
Эс алууну жана маданий иш-чараларды уюштуруу	106,5	102,4	98,9	101,4
Аудиовизуалдык жабдуу жана фотоаппаратура	108,4	102,5	93,8	99,5
Эс алуу үчүн башка товарлар жана жабдуулар	112,8	109,2	100,0	101,7
Эс алуунун жана маданий иш-чараларды уюштуруу боюнча тейлөөлөр	100,5	100,3	100,0	98,4
Гезиттер, китептер жана кеңсе товарлары	103,8	100,0	103,2	103,5
Билим берүү	100,0	100,0	108,6	115,8
Ресторандар жана мейманканалар	110,7	103,4	100,0	100,0
Коомдук тамактануу	110,9	103,5	100,0	100,0
Мейманканалык тейлөө	102,2	100,0	100,0	101,2
Ар түрдүү товарлар жана тейлөөлөр	108,8	105,4	101,7	104,1
Жеке тейлөө	109,9	105,8	101,7	104,7
Жеке колдонулуучу башка буюмдар	100,9	103,1	101,3	98,8
Башка категорияларга киргизилбеген бөлөк тейлөөлөр	100,0	100,0	100,0	100,0

4.4-таблицанын уландысы

	I	II	III	IV
	<i>мурунку жылдын тийиштүү кварталына карата пайыз менен</i>			
Баардык товарлар жана тейлөөлөр	111,3	110,2	109,1	109,5
Тамак-аш азыктары жана алкогольсуз суусундуктар	102,5	100,1	101,7	104,4
Нан азыктары жана акшак	100,4	92,8	93,4	102,9
Эт	113,5	109,7	107,5	105,4
Балык	126,1	130,2	132,6	126,8
Сүт азыктары, сыр жана жумуртка	115,3	122,5	118,0	107,0
Май жана тон май	105,6	95,2	89,8	89,2
Жашылча жана жемиштер	88,1	92,4	112,1	116,4
Кант, джем, бал, шоколад жана конфеттер	100,2	102,7	94,7	97,2
Башка бышырылган азыктар	108,6	111,3	109,2	110,2
Алкоголсуз суусундуктар	126,9	120,3	107,5	102,3
Алкоголдук ичимдиктер, тамеки	114,3	115,2	111,3	107,6
Алкоголдук ичимдиктер	111,8	115,3	114,1	110,1
Тамеки	120,5	114,2	104,2	101,1
Кийим жана бут кийим	115,3	120,1	116,8	116,0
Кийим	116,5	120,7	117,3	116,7
Бут кийим, ондоону кошкондо	112,5	118,5	115,5	114,4
Турак жай тейлөөлөрү, суу, электр энергиясы, газ жана башка түрлөрү	123,7	124,4	122,1	120,7
Турак жай үчүн ижара акысы	100,0	100,0	100,0	100,0
Турак жайларды күнүмдүк күтүү жана ондоо үчүн материалдар	98,9	107,3	104,4	102,8
Турак жайларды күнүмдүк күтүү жана ондоо үчүн тейлөөлөр	86,8	101,3	116,6	123,6
Суу менен камсыз кылуу	100,0	100,0	100,0	100,0
Электр энергиясы, газ жана отундун башка түрлөрү	132,8	132,6	127,9	124,4
Турмуш-тиричилик буюмдар, тиричилик техника	117,9	120,6	115,2	107,6
Эмерек жана пол каптагычтар	118,0	120,9	116,1	107,6
Турмуш-тиричилик текстиль буюмдары	114,9	125,1	123,0	113,8
Турмуш-тиричилик приборлор	106,2	107,4	107,3	105,0
Ашкана приборлору жана үй ичиндеги нерселер	133,4	136,8	125,7	119,2
Майда аспаптар	130,8	134,7	113,4	101,6
Кыска мөөнөттүк колдонуудагы турмуш-тиричилик товарлар	117,6	117,6	110,7	100,7
Саламаттыкты сактоо	116,6	115,3	107,8	104,7
Дары-дармектер, дарылоо жабдуулары	123,8	125,9	120,0	111,7
Амбулатордук тейлөөлөр	107,1	104,2	95,8	97,5
Транспорт	117,3	116,5	111,7	108,1
Автотранспортту сатып алуу	104,7	104,7	104,7	100,4
Жеке транспорттук каражаттарды пайдалануу	114,3	112,5	105,6	105,5
Транспорттук тейлөөлөр	121,8	120,6	115,3	110,8
Байланыш	102,0	100,0	100,2	100,2
Почта тейлөөлөрү	100,0	100,0	124,0	124,0
Телефон жана факс байланыштарынын тейлөөсү	102,1	100,0	100,0	100,0
Эс алууну жана маданий иш-чараларды уюштуруу	118,9	121,5	117,9	109,4
Аудиовизуалдык жабдуу жана фотоаппаратура	121,2	124,2	116,5	103,7
Эс алуу үчүн башка товарлар жана жабдуулар	129,8	140,5	140,0	125,3
Эс алуунун жана маданий иш-чараларды уюштуруу боюнча тейлөөлөр	101,3	100,8	100,8	99,2
Гезиттер, китептер жана кеңсе товарлары	117,3	117,3	114,8	110,8
Билим берүү	132,9	132,9	118,2	125,7
Ресторандар жана мейманканалар	142,5	141,6	131,4	114,5
Коомдук тамактануу	142,9	142,1	131,8	114,8
Мейманканалык тейлөө	123,6	120,5	111,9	103,4
Ар түрдүү товарлар жана тейлөөлөр	126,1	129,1	122,5	121,4
Жеке тейлөө	129,9	132,8	125,1	123,9
Жеке колдонулуучу башка буюмдар	100,9	104,0	105,4	104,1
Башка категорияларга киргизилбеген бөлөк тейлөөлөр	100,0	100,0	100,0	100,0

4.4-таблицанын уландысы

	I	II	III	IV
		<i>пайыз менен</i>		
Баардык товарлар жана тейлөөлөр	102,9	100,0	101,2	104,4
Тамак-аш азыктары жана алкогольсүз суусундуктар	99,6	100,2	99,0	105,9
Нан азыктары жана акшак	94,8	96,7	109,5	105,8
Эт	101,6	106,0	99,1	98,9
Балык	120,9	101,2	100,0	101,2
Сүт азыктары, сыр жана жумуртка	106,4	105,8	92,9	100,6
Май жана тон май	94,2	98,5	97,3	98,5
Жашылча жана жемиштер	104,1	95,5	84,7	133,0
Кант, джем, бал, шоколад жана конфеттер	100,4	101,7	96,0	99,9
Башка бышырылган азыктар	102,4	102,7	100,0	106,0
Алкохолсүз суусундуктар	100,0	102,3	99,4	100,0
Алкохолдук ичимдиктер, тамеки	106,1	100,5	100,3	100,6
Алкохолдук ичимдиктер	108,5	100,7	100,1	100,8
Тамеки	100,0	100,0	101,0	100,3
Кийим жана бут кийим	104,2	105,5	102,1	103,9
Кийим	105,8	104,5	101,6	104,8
Бут кийим, ондоону кошкондо	100,4	108,1	103,1	101,7
Турак жай тейлөөлөрү, суу, электр энергиясы, газ жана башка түрлөрү	108,8	89,7	103,6	111,8
Турак жай үчүн ижара акысы	100,0	100,0	100,0	100,0
Турак жайларды күнүмдүк күтүү жана ондоо үчүн материалдар	99,9	106,6	97,3	99,7
Турак жайларды күнүмдүк күтүү жана ондоо үчүн тейлөөлөр	100,0	116,6	100,0	117,8
Суу менен камсыз кылуу	100,0	100,0	100,0	100,0
Электр энергиясы, газ жана отундун башка түрлөрү	110,5	86,9	104,7	113,6
Турмуш-тиричилик буюмдар, тиричилик техника	104,2	102,8	98,9	101,1
Эмерек жана пол каптагычтар	107,6	102,4	97,5	100,0
Турмуш-тиричилик текстиль буюмдары	109,5	106,5	98,9	98,5
Турмуш-тиричилик приборлор	100,2	101,2	100,0	101,6
Ашкана приборлору жана үй ичиндеги нерселер	106,6	106,8	98,4	104,0
Майда аспаптар	100,6	102,9	100,0	98,3
Кыска мөөнөттүк колдонуудагы турмуш-тиричилик товарлар	100,0	100,0	100,0	101,8
Саламаттыкты сактоо	104,8	98,0	102,2	102,0
Дары-дармектер, дарылоо жабдуулары	109,5	100,0	104,0	99,5
Амбулатордук тейлөөлөр	100,0	95,8	100,0	105,1
Транспорт	102,6	100,3	100,4	100,4
Автотранспортту сатып алуу	100,0	100,0	100,0	100,0
Жеке транспорттук каражаттарды пайдалануу	95,4	101,8	101,3	102,5
Транспорттук тейлөөлөр	105,5	100,0	100,3	100,0
Байланыш	100,0	100,0	100,2	100,0
Почта тейлөөлөрү	100,0	100,0	124,0	100,0
Телефон жана факс байланыштарынын тейлөөсү	100,0	100,0	100,0	100,0
Эс алууну жана маданий иш-чараларды уюштуруу	105,4	100,9	99,6	101,3
Аудиовизуалдык жабдуу жана фотоаппаратура	106,8	102,5	93,8	99,5
Эс алуу үчүн башка товарлар жана жабдуулар	116,4	100,0	100,0	105,2
Эс алуунун жана маданий иш-чараларды уюштуруу боюнча тейлөөлөр	100,8	100,0	100,0	97,6
Гезиттер, китептер жана кеңсе товарлары	101,1	100,0	104,8	101,9
Билим берүү	100,0	100,0	125,7	100,0
Ресторандар жана мейманканалар	109,0	100,0	100,0	100,1
Коомдук тамактануу	109,2	100,0	100,0	100,0
Мейманканалык тейлөө	100,0	100,0	100,0	103,7
Ар түрдүү товарлар жана тейлөөлөр	112,8	100,1	103,8	105,0
Жеке тейлөө	114,4	99,8	104,2	105,7
Жеке колдонулуучу башка буюмдар	101,3	104,0	100,0	98,8
Башка категорияларга киргизилбеген бөлөк тейлөөлөр	100,0	100,0	100,0	100,0

4.5-таблица: 2012-ж. Жалал-Абад областындагы товарлардын жана тейлөөлөрдүн керектөө бааларынын индекси кварталдар боюнча

	I	II	III	IV
	<i>мурунку кварталга салыштырмалуу пайыз менен</i>			
Баардык товарлар жана тейлөөлөр	103,6	99,9	100,9	105,6
Тамак-аш азыктары жана алкогольсуз суусундуктар	103,1	98,9	98,9	105,3
Нан азыктары жана акшак	100,9	98,0	107,0	105,8
Эт	100,6	100,6	99,4	99,0
Балык	103,5	98,2	97,0	123,0
Сүт азыктары, сыр жана жумуртка	107,4	91,4	95,6	113,8
Май жана тоң май	100,0	97,9	102,2	102,1
Жашылча жана жемиштер	113,3	95,7	81,5	120,5
Кант, джем, бал, шоколад жана конфеттер	101,0	105,7	95,0	99,4
Башка бышырылган азыктар	104,1	109,5	103,5	101,2
Алкоголсуз суусундуктар	106,5	100,9	100,0	100,0
Алкоголдук ичимдиктер, тамеки	102,2	102,9	101,0	106,2
Алкоголдук ичимдиктер	103,0	103,9	100,9	108,3
Тамеки	100,0	100,0	101,1	100,0
Кийим жана бут кийим	103,6	106,2	104,4	107,6
Кийим	103,5	104,1	105,0	108,3
Бут кийим, ондоону кошкондо	103,6	111,7	103,1	105,9
Турак жай тейлөөлөрү, суу, электр энергиясы, газ жана отундун башка түрлөрү	114,4	85,5	105,8	112,9
Турак жай үчүн ижара акысы	100,0	100,0	100,0	100,0
Турак жайларды күнүмдүк күтүү жана ондоо үчүн материалдар	99,0	114,4	97,8	99,4
Турак жайларды күнүмдүк күтүү жана ондоо үчүн тейлөөлөр	113,4	117,0	114,5	103,2
Суу менен камсыз кылуу	100,0	100,0	100,0	100,0
Электр энергиясы, газ жана отундун башка түрлөрү	117,5	79,4	106,9	116,9
Турмуш-тиричилик буюмдар, тиричилик техника	105,0	105,7	102,8	104,9
Эмерек жана пол каптагычтар	99,6	99,5	102,2	105,1
Турмуш-тиричилик текстиль буюмдары	110,2	105,6	104,7	105,3
Турмуш-тиричилик приборлор	102,1	101,4	102,7	101,7
Ашкана приборлору жана үй ичиндеги нерселер	111,8	108,3	102,0	106,3
Майда аспаптар	101,7	119,5	102,5	103,1
Кыска мөөнөттүк колдонуудагы турмуш-тиричилик товарлар	107,1	111,8	103,0	106,3
Саламаттыкты сактоо	101,5	106,0	106,7	105,6
Дары-дармектер, дарылоо жабдуулары	102,1	102,2	99,3	99,3
Амбулатордук тейлөөлөр	101,1	108,7	111,8	109,4
Транспорт	99,9	104,6	100,1	101,0
Автотранспортту сатып алуу	100,0	100,0	100,0	100,0
Жеке транспорттук каражаттарды пайдалануу	99,4	101,8	100,3	105,6
Транспорттук тейлөөлөр	100,1	107,1	100,0	99,9
Байланыш	100,0	100,0	100,2	100,0
Почта тейлөөлөрү	100,0	100,0	124,0	100,0
Телефон жана факс байланыштарынын тейлөөсү	100,0	100,0	100,0	100,0
Эс алууну жана маданий иш-чараларды уюштуруу	102,7	101,4	100,5	102,6
Аудиовизуалдык жабдуу жана фотоаппаратура	102,2	101,2	100,3	101,1
Эс алуу үчүн башка товарлар жана жабдуулар	100,0	100,4	100,8	110,1
Эс алуунун жана маданий иш-чараларды уюштуруу боюнча тейлөөлөр	100,0	100,0	100,0	100,0
Гезиттер, китептер жана кеңсе товарлары	104,8	102,3	100,6	101,3
Билим берүү	102,8	100,0	100,0	100,0
Ресторандар жана мейманканалар	100,8	101,6	100,0	102,2
Коомдук тамактануу	100,8	101,5	100,0	102,3
Мейманканалык тейлөө	101,0	104,5	101,2	100,0
Ар түрдүү товарлар жана тейлөөлөр	101,7	100,8	102,0	106,9
Жеке тейлөө	102,3	101,0	102,1	107,1
Жеке колдонулуучу башка буюмдар	102,4	102,0	101,7	106,1
Башка категорияларга киргизилбеген бөлөк тейлөөлөр	85,3	91,4	100,0	100,0

4.5-таблицанын уландысы

	I	II	III	IV
	<i>мурунку жылдын тийиштүү кварталына карата пайыз менен</i>			
Баардык товарлар жана тейлөөлөр	105,8	103,4	107,5	110,2
Тамак-аш азыктары жана алкогольсуз суусундуктар	98,8	93,3	99,7	106,1
Нан азыктары жана акшак	98,8	90,7	99,6	111,9
Эт	116,6	112,6	102,7	99,6
Балык	96,8	101,2	102,4	121,3
Сүт азыктары, сыр жана жумуртка	111,8	112,8	109,6	106,8
Май жана тон май	105,6	98,0	98,9	102,2
Жашылча жана жемиштер	80,3	71,7	92,2	106,4
Кант, джем, бал, шоколад жана конфеттер	98,2	99,8	92,7	100,8
Башка бышырылган азыктар	99,8	108,7	116,6	119,5
Алкоголсуз суусундуктар	120,4	122,8	116,5	107,4
Алкоголдук ичимдиктер, тамеки	112,9	115,2	113,1	112,8
Алкоголдук ичимдиктер	112,8	117,2	116,4	117,1
Тамеки	113,1	109,6	104,7	101,1
Кийим жана бут кийим	112,3	119,0	123,3	123,6
Кийим	114,6	118,5	121,8	122,5
Бут кийим, ондоону кошкондо	106,4	119,4	127,0	126,4
Турак жай тейлөөлөрү, суу, электр энергиясы, газ жана отундун башка түрлөрү	116,5	110,4	116,3	116,9
Турак жай үчүн ижара акысы	100,0	100,0	100,0	100,0
Турак жайларды күнүмдүк күтүү жана ондоо үчүн материалдар	111,8	120,8	111,9	110,1
Турак жайларды күнүмдүк күтүү жана ондоо үчүн тейлөөлөр	170,3	199,3	180,0	156,8
Суу менен камсыз кылуу	111,0	111,0	103,4	100,0
Электр энергиясы, газ жана отундун башка түрлөрү	116,3	104,6	114,1	116,7
Турмуш-тиричилик буюмдар, тиричилик техника	114,6	119,7	117,4	119,8
Эмерек жана пол каптагычтар	113,1	111,7	107,2	106,5
Турмуш-тиричилик текстиль буюмдары	122,8	126,0	123,0	128,3
Турмуш-тиричилик приборлор	111,9	111,1	108,0	108,1
Ашкана приборлору жана үй ичиндеги нерселер	122,2	129,9	128,4	131,3
Майда аспаптар	106,9	127,7	126,6	128,4
Кыска мөөнөттүк колдонуудагы турмуш-тиричилик товарлар	110,0	123,1	124,5	131,1
Саламаттыкты сактоо	116,8	130,0	120,9	121,3
Дары-дармектер, дарылоо жабдуулары	107,1	120,4	108,8	102,9
Амбулатордук тейлөөлөр	130,5	137,7	129,5	134,4
Транспорт	104,2	107,2	105,5	105,7
Автотранспортту сатып алуу	101,7	101,7	101,1	100,0
Жеке транспорттук каражаттарды пайдалануу	110,4	111,8	109,1	107,3
Транспорттук тейлөөлөр	103,9	108,3	106,4	107,2
Байланыш	102,0	100,0	100,2	100,2
Почта тейлөөлөрү	100,0	100,0	124,0	124,0
Телефон жана факс байланыштарынын тейлөөсү	102,1	100,0	100,0	100,0
Эс алууну жана маданий иш-чараларды уюштуруу	113,0	114,6	110,6	107,4
Аудиовизуалдык жабдуу жана фотоаппаратура	104,2	105,5	104,8	104,9
Эс алуу үчүн башка товарлар жана жабдуулар	131,3	131,8	130,3	111,4
Эс алуунун жана маданий иш-чараларды уюштуруу боюнча тейлөөлөр	100,0	100,0	100,0	100,0
Гезиттер, китептер жана кеңсе товарлары	119,1	121,9	112,4	109,2
Билим берүү	130,7	130,7	130,7	102,8
Ресторандар жана мейманканалар	130,3	132,1	118,5	104,7
Коомдук тамактануу	130,5	132,5	118,6	104,6
Мейманканалык тейлөө	109,1	106,1	107,4	106,8
Ар түрдүү товарлар жана тейлөөлөр	122,1	111,5	106,4	111,7
Жеке тейлөө	125,7	112,8	107,1	112,9
Жеке колдонулуучу башка буюмдар	110,3	112,6	110,4	112,7
Башка категорияларга киргизилбеген бөлөк тейлөөлөр	86,6	77,9	77,9	77,9

4.5-таблицанын уландысы

	I	II	III	IV
		<i>пайыз менен</i>		
Баардык товарлар жана тейлөөлөр	101,0	98,9	102,8	106,1
Тамак-аш азыктары жана алкогольсуз суусундуктар	99,9	98,1	101,0	106,0
Нан азыктары жана акшак	99,7	98,4	108,4	104,7
Эт	99,7	100,9	98,4	99,5
Балык	110,6	89,3	103,6	115,4
Сүт азыктары, сыр жана жумуртка	91,5	96,2	100,2	118,3
Май жана тоң май	95,5	99,1	103,2	101,3
Жашылча жана жемиштер	105,8	87,2	93,4	125,3
Кант, джем, бал, шоколад жана конфеттер	99,1	106,1	92,8	101,1
Башка бышырылган азыктар	105,0	111,3	101,3	100,5
Алкооголсуз суусундуктар	102,8	100,0	100,0	100,0
Алкооголдук ичимдиктер, тамеки	103,0	100,9	102,4	107,3
Алкооголдук ичимдиктер	104,1	101,3	102,8	109,7
Тамеки	100,0	100,0	101,1	100,0
Кийим жана бут кийим	100,5	108,6	103,8	108,1
Кийим	100,1	107,1	104,1	109,0
Бут кийим, ондоону кошкондо	101,7	112,3	103,1	106,0
Турак жай тейлөөлөрү, суу, электр энергиясы, газ жана отундун башка түрлөрү	101,0	79,4	118,0	108,9
Турак жай үчүн ижара акысы	100,0	100,0	100,0	100,0
Турак жайларды күнүмдүк күтүү жана ондоо үчүн материалдар	100,2	115,9	95,5	95,3
Турак жайларды күнүмдүк күтүү жана ондоо үчүн тейлөөлөр	100,0	117,0	114,5	104,8
Суу менен камсыз кылуу	100,0	100,0	100,0	100,0
Электр энергиясы, газ жана отундун башка түрлөрү	101,2	71,8	124,2	111,9
Турмуш-тиричилик буюмдар, тиричилик техника	106,2	105,2	102,2	106,4
Эмерек жана пол каптагычтар	97,6	100,7	103,5	104,5
Турмуш-тиричилик текстиль буюмдары	115,0	102,2	105,8	106,7
Турмуш-тиричилик приборлор	100,0	102,0	102,4	101,6
Ашкана приборлору жана үй ичиндеги нерселер	116,8	105,1	101,1	112,1
Майда аспаптар	103,2	120,7	100,0	109,2
Кыска мөөнөттүк колдонуудагы турмуш-тиричилик товарлар	110,6	111,5	100,0	107,2
Саламаттыкты сактоо	103,6	105,1	108,5	104,0
Дары-дармектер, дарылоо жабдуулары	103,8	100,6	97,3	101,9
Амбулатордук тейлөөлөр	103,4	108,4	116,0	105,1
Транспорт	99,0	104,7	100,3	101,1
Автотранспортту сатып алуу	100,0	100,0	100,0	100,0
Жеке транспорттук каражаттарды пайдалануу	94,8	102,5	101,6	105,7
Транспорттук тейлөөлөр	100,1	107,0	100,0	100,0
Байланыш	100,0	100,0	100,2	100,0
Почта тейлөөлөрү	100,0	100,0	124,0	100,0
Телефон жана факс байланыштарынын тейлөөсү	100,0	100,0	100,0	100,0
Эс алууну жана маданий иш-чараларды уюштуруу	104,1	100,3	100,8	103,7
Аудиовизуалдык жабдуу жана фотоаппаратура	103,4	100,4	100,0	101,1
Эс алуу үчүн башка товарлар жана жабдуулар	100,0	101,2	100,0	120,2
Эс алуунун жана маданий иш-чараларды уюштуруу боюнча тейлөөлөр	100,0	100,0	100,0	100,0
Гезиттер, китептер жана кеңсе товарлары	107,2	100,0	101,9	100,0
Билим берүү	102,8	100,0	100,0	100,0
Ресторандар жана мейманканалар	102,3	100,1	100,0	106,7
Коомдук тамактануу	102,3	100,0	100,0	106,8
Мейманканалык тейлөө	103,0	103,7	100,0	100,0
Ар түрдүү товарлар жана тейлөөлөр	101,1	100,7	103,6	107,9
Жеке тейлөө	101,7	100,8	103,7	108,3
Жеке колдонулуучу башка буюмдар	104,4	100,0	103,4	105,5
Башка категорияларга киргизилбеген бөлөк тейлөөлөр	77,9	100,0	100,0	100,0

4.6-таблица: 2012-ж. Ысык-Көл областындагы товарлардын жана тейлөөлөрдүн керектөө бааларынын индекси кварталдар боюнча

	I	II	III	IV
	<i>мурунку кварталга салыштырмалуу пайыз менен</i>			
Баардык товарлар жана тейлөөлөр	100,9	101,3	102,3	103,9
Тамак-аш азыктары жана алкогольсуз суусундуктар	99,5	98,0	102,7	104,3
Нан азыктары жана акшак	96,2	96,8	110,1	105,3
Эт	98,4	101,6	98,7	102,9
Балык	104,2	100,5	97,5	103,9
Сүт азыктары, сыр жана жумуртка	98,1	90,2	101,3	117,5
Май жана тоң май	99,9	93,6	99,1	107,4
Жашылча жана жемиштер	110,7	95,0	95,5	100,6
Кант, джем, бал, шоколад жана конфеттер	99,1	103,4	102,5	100,3
Башка бышырылган азыктар	104,8	102,6	100,0	100,0
Алкоголсуз суусундуктар	101,5	101,3	100,7	100,9
Алкоголдук ичимдиктер, тамеки	100,7	111,8	101,8	104,8
Алкоголдук ичимдиктер	100,7	113,9	101,4	105,3
Тамеки	100,5	105,5	102,9	103,3
Кийим жана бут кийим	104,2	104,2	102,6	104,5
Кийим	105,0	104,2	103,0	105,2
Бут кийим, ондоону кошкондо	101,9	104,0	101,6	102,8
Турак жай тейлөөлөрү, суу, электр энергиясы, газ жана отундун башка түрлөрү	101,4	97,5	103,6	104,5
Турак жай үчүн ижара акысы	100,0	100,0	100,0	100,0
Турак жайларды күнүмдүк күтүү жана ондоо үчүн материалдар	101,1	110,9	98,9	98,1
Турак жайларды күнүмдүк күтүү жана ондоо үчүн тейлөөлөр	100,0	113,1	103,2	111,1
Суу менен камсыз кылуу	100,0	100,0	100,0	100,0
Электр энергиясы, газ жана отундун башка түрлөрү	101,6	95,3	104,5	105,4
Турмуш-тиричилик буюмдар, тиричилик техника	104,8	105,3	101,6	103,5
Эмерек жана пол каптагычтар	104,1	109,3	101,3	103,3
Турмуш-тиричилик текстиль буюмдары	111,8	109,9	106,0	107,4
Турмуш-тиричилик приборлор	100,5	102,6	100,8	100,8
Ашкана приборлору жана үй ичиндеги нерселер	104,8	102,7	101,6	106,2
Майда аспаптар	101,7	100,0	100,4	107,6
Кыска мөөнөттүк колдонуудагы турмуш-тиричилик товарлар	105,5	102,6	100,0	100,5
Саламаттыкты сактоо	102,2	110,5	104,2	101,6
Дары-дармектер, дарылоо жабдуулары	104,6	112,6	102,5	102,9
Амбулатордук тейлөөлөр	100,0	108,5	105,8	100,3
Транспорт	100,4	101,4	100,2	100,6
Автотранспортту сатып алуу	100,3	100,5	100,4	100,6
Жеке транспорттук каражаттарды пайдалануу	102,7	101,6	100,4	102,6
Транспорттук тейлөөлөр	99,8	101,6	100,0	99,9
Байланыш	100,0	100,0	100,2	100,0
Почта тейлөөлөрү	100,0	100,0	124,0	100,0
Телефон жана факс байланыштарынын тейлөөсү	100,0	100,0	100,0	100,0
Эс алууну жана маданий иш-чараларды уюштуруу	102,7	101,9	102,0	103,0
Аудиовизуалдык жабдуу жана фотоаппаратура	101,3	101,2	99,8	100,3
Эс алуу үчүн башка товарлар жана жабдуулар	107,1	105,2	110,0	105,9
Эс алуунун жана маданий иш-чараларды уюштуруу боюнча тейлөөлөр	100,0	100,0	100,0	108,5
Гезиттер, китептер жана кеңсе товарлары	103,0	101,7	101,3	102,9
Билим берүү	100,0	100,0	101,5	103,0
Ресторандар жана мейманканалар	100,0	103,1	100,4	103,7
Коомдук тамактануу	100,0	103,1	100,2	103,8
Мейманканалык тейлөө	100,0	103,8	107,2	100,0
Ар түрдүү товарлар жана тейлөөлөр	103,7	104,4	102,0	102,8
Жеке тейлөө	103,8	105,4	102,3	103,1
Жеке колдонулуучу башка буюмдар	102,2	101,9	101,6	100,6
Башка категорияларга киргизилбеген бөлөк тейлөөлөр	104,5	92,4	95,9	100,0

4.6-таблицанын уландысы

	I	II	III	IV
	<i>мурунку жылдын тийиштүү кварталына карата пайыз менен</i>			
Баардык товарлар жана тейлөөлөр	97,0	94,7	101,2	108,6
Тамак-аш азыктары жана алкогольсүз суусундуктар	87,6	81,8	92,3	104,5
Нан азыктары жана акшак	89,7	78,9	90,4	108,0
Эт	109,3	104,8	95,8	101,5
Балык	111,6	108,2	104,4	106,0
Сүт азыктары, сыр жана жумуртка	104,8	107,7	107,4	105,4
Май жана тон май	105,7	94,8	93,3	99,6
Жашылча жана жемиштер	53,5	50,6	82,8	101,0
Кант, джем, бал, шоколад жана конфеттер	92,8	91,9	91,3	105,3
Башка бышырылган азыктар	109,1	109,9	109,3	107,6
Алкоголсүз суусундуктар	108,6	107,5	105,8	104,5
Алкоголдук ичимдиктер, тамеки	108,4	119,2	116,7	120,0
Алкоголдук ичимдиктер	108,9	121,3	116,6	122,4
Тамеки	107,1	112,9	116,1	112,6
Кийим жана бут кийим	120,3	118,4	117,4	116,4
Кийим	121,5	120,3	119,4	118,6
Бут кийим, ондоону кошкондо	117,0	113,7	112,3	110,8
Турак жай тейлөөлөрү, суу, электр энергиясы, газ жана отундун башка түрлөрү	100,2	98,3	103,8	107,0
Турак жай үчүн ижара акысы	103,4	100,0	100,0	100,0
Турак жайларды күнүмдүк күтүү жана ондоо үчүн материалдар	105,6	116,4	112,0	108,7
Турак жайларды күнүмдүк күтүү жана ондоо үчүн тейлөөлөр	110,3	116,8	116,7	129,6
Суу менен камсыз кылуу	100,0	100,0	100,0	100,0
Электр энергиясы, газ жана отундун башка түрлөрү	99,5	95,6	102,7	106,5
Турмуш-тиричилик буюмдар, тиричилик техника	109,3	113,7	114,3	116,1
Эмерек жана пол каптагычтар	108,3	116,7	117,4	119,1
Турмуш-тиричилик текстиль буюмдары	121,0	130,4	134,5	139,9
Турмуш-тиричилик приборлор	101,8	104,2	104,8	104,8
Ашкана приборлору жана үй ичиндеги нерселер	111,6	113,9	114,5	116,1
Майда аспаптар	110,4	106,8	102,1	109,8
Кыска мөөнөттүк колдонуудагы турмуш-тиричилик товарлар	107,5	109,4	108,9	108,9
Саламаттыкты сактоо	115,9	122,1	122,0	119,5
Дары-дармектер, дарылоо жабдуулары	116,1	123,0	124,4	124,2
Амбулатордук тейлөөлөр	111,6	121,1	119,8	115,2
Транспорт	105,6	105,1	102,4	102,6
Автотранспортту сатып алуу	100,4	100,9	101,3	101,9
Жеке транспорттук каражаттарды пайдалануу	120,3	120,7	110,8	107,5
Транспорттук тейлөөлөр	104,3	102,7	100,7	101,4
Байланыш	102,0	100,0	100,2	100,2
Почта тейлөөлөрү	100,0	100,0	124,0	124,0
Телефон жана факс байланыштарынын тейлөөсү	102,1	100,0	100,0	100,0
Эс алууну жана маданий иш-чараларды уюштуруу	109,2	109,2	109,5	109,9
Аудиовизуалдык жабдуу жана фотоаппаратура	104,6	105,8	102,9	102,5
Эс алуу үчүн башка товарлар жана жабдуулар	113,8	118,1	127,5	131,4
Эс алуунун жана маданий иш-чараларды уюштуруу боюнча тейлөөлөр	110,1	100,0	100,0	108,5
Гезиттер, китептер жана кеңсе товарлары	111,1	112,0	112,4	109,2
Билим берүү	120,4	114,1	110,6	104,5
Ресторандар жана мейманканалар	113,2	111,1	107,8	107,4
Коомдук тамактануу	113,6	111,1	107,8	107,3
Мейманканалык тейлөө	98,4	107,8	104,2	111,3
Ар түрдүү товарлар жана тейлөөлөр	108,8	111,7	112,0	113,4
Жеке тейлөө	108,8	112,7	113,2	115,3
Жеке колдонулуучу башка буюмдар	104,0	105,9	106,0	106,4
Башка категорияларга киргизилбеген бөлөк тейлөөлөр	120,8	106,3	102,0	92,7

4.6-таблицанын уландысы

	I	II	III	IV
		<i>пайыз менен</i>		
Баардык товарлар жана тейлөөлөр	100,4	101,6	103,1	104,4
Тамак-аш азыктары жана алкогольсуз суусундуктар	98,3	98,3	103,7	105,2
Нан азыктары жана акшак	98,8	95,3	115,0	103,1
Эт	98,5	101,1	100,5	101,1
Балык	106,7	95,6	99,2	105,4
Сүт азыктары, сыр жана жумуртка	89,4	89,8	106,9	117,1
Май жана тоң май	98,1	94,4	99,4	107,4
Жашылча жана жемиштер	96,8	102,4	85,7	121,8
Кант, джем, бал, шоколад жана конфеттер	99,9	106,1	99,6	101,4
Башка бышырылган азыктар	105,9	100,0	100,0	100,1
Алкооголсуз суусундуктар	102,3	100,5	100,5	101,2
Алкооголдук ичимдиктер, тамеки	100,9	111,8	103,8	105,4
Алкооголдук ичимдиктер	101,1	113,2	104,5	106,5
Тамеки	100,4	107,7	101,8	102,0
Кийим жана бут кийим	103,5	103,6	104,4	104,2
Кийим	103,9	103,9	105,1	104,6
Бут кийим, ондоону кошкондо	102,4	102,8	102,8	103,1
Турак жай тейлөөлөрү, суу, электр энергиясы, газ жана отундун башка түрлөрү	100,8	100,4	101,9	104,5
Турак жай үчүн ижара акысы	100,0	100,0	100,0	100,0
Турак жайларды күнүмдүк күтүү жана ондоо үчүн материалдар	102,7	109,5	99,0	97,5
Турак жайларды күнүмдүк күтүү жана ондоо үчүн тейлөөлөр	100,0	113,1	109,5	113,9
Суу менен камсыз кылуу	100,0	100,0	100,0	100,0
Электр энергиясы, газ жана отундун башка түрлөрү	100,7	98,9	102,1	105,2
Турмуш-тиричилик буюмдар, тиричилик техника	107,6	103,4	101,3	104,2
Эмерек жана пол каптагычтар	107,7	105,4	102,3	104,8
Турмуш-тиричилик текстиль буюмдары	117,6	109,2	102,0	107,3
Турмуш-тиричилик приборлор	100,6	103,3	99,8	101,5
Ашкана приборлору жана үй ичиндеги нерселер	107,1	100,5	102,9	107,2
Майда аспаптар	101,7	100,0	101,2	108,7
Кыска мөөнөттүк колдонуудагы турмуш-тиричилик товарлар	108,3	100,0	100,0	100,8
Саламаттыкты сактоо	101,5	112,3	103,0	100,9
Дары-дармектер, дарылоо жабдуулары	103,1	111,8	104,3	101,4
Амбулатордук тейлөөлөр	100,0	112,8	101,8	100,5
Транспорт	100,1	101,4	100,2	100,8
Автотранспортту сатып алуу	100,1	100,5	100,6	100,6
Жеке транспорттук каражаттарды пайдалануу	99,7	101,7	100,5	103,3
Транспорттук тейлөөлөр	100,1	101,6	100,0	100,0
Байланыш	100,0	100,0	100,2	100,0
Почта тейлөөлөрү	100,0	100,0	124,0	100,0
Телефон жана факс байланыштарынын тейлөөсү	100,0	100,0	100,0	100,0
Эс алууну жана маданий иш-чараларды уюштуруу	103,8	101,5	102,1	103,7
Аудиовизуалдык жабдуу жана фотоаппаратура	101,9	100,5	99,6	100,8
Эс алуу үчүн башка товарлар жана жабдуулар	109,0	106,9	111,1	101,0
Эс алуунун жана маданий иш-чараларды уюштуруу боюнча тейлөөлөр	100,0	100,0	100,0	121,3
Гезиттер, китептер жана кеңсе товарлары	104,5	100,8	101,2	103,2
Билим берүү	100,0	100,0	104,5	100,0
Ресторандар жана мейманканалар	100,0	103,3	100,6	109,9
Коомдук тамактануу	100,0	103,1	100,6	110,2
Мейманканалык тейлөө	100,0	111,3	100,0	100,0
Ар түрдүү товарлар жана тейлөөлөр	104,9	103,6	102,8	102,2
Жеке тейлөө	105,4	104,7	103,0	102,5
Жеке колдонулуучу башка буюмдар	103,3	101,2	101,8	100,0
Башка категорияларга киргизилбеген бөлөк тейлөөлөр	100,0	88,7	100,0	100,0

4.7-таблица: 2012-ж. Нарын областындагы товарлардын жана тейлөөлөрдүн керектөө бааларынын индекси кварталдар боюнча

	I	II	III	IV
	<i>мурунку кварталга салыштырмалуу пайыз менен</i>			
Баардык товарлар жана тейлөөлөр	102,8	101,4	101,7	103,3
Тамак-аш азыктары жана алкогольсүз суусундуктар	102,4	100,0	100,2	103,7
Нан азыктары жана акшак	96,8	99,7	106,8	109,5
Эт	102,4	105,9	94,9	98,0
Балык	105,7	105,4	103,4	104,0
Сүт азыктары, сыр жана жумуртка	115,7	92,1	94,4	112,5
Май жана тоң май	97,2	95,9	99,1	101,9
Жашылча жана жемиштер	114,8	92,4	97,7	101,4
Кант, джем, бал, шоколад жана конфеттер	100,4	103,1	99,4	98,8
Башка бышырылган азыктар	105,4	103,3	104,4	104,2
Алкооголсуз суусундуктар	102,4	101,9	101,0	100,0
Алкооголдук ичимдиктер, тамеки	101,1	102,3	104,4	101,1
Алкооголдук ичимдиктер	100,6	102,8	105,2	101,5
Тамеки	102,5	101,1	102,2	100,1
Кийим жана бут кийим	108,3	103,5	103,4	106,2
Кийим	109,1	102,8	102,6	106,8
Бут кийим, ондоону кошкондо	106,1	105,2	105,7	104,9
Турак жай тейлөөлөрү, суу, электр энергиясы, газ жана отундун башка түрлөрү	102,4	100,6	100,4	101,4
Турак жай үчүн ижара акысы	100,0	100,0	100,0	100,0
Турак жайларды күнүмдүк күтүү жана ондоо үчүн материалдар	101,1	106,0	102,4	99,8
Турак жайларды күнүмдүк күтүү жана ондоо үчүн тейлөөлөр	100,0	100,0	103,3	101,6
Суу менен камсыз кылуу	100,0	100,0	100,0	100,0
Электр энергиясы, газ жана отундун башка түрлөрү	103,1	100,0	100,0	101,8
Турмуш-тиричилик буюмдар, тиричилик техника	102,9	102,5	101,5	102,5
Эмерек жана пол каптагычтар	99,6	101,5	100,5	104,7
Турмуш-тиричилик текстиль буюмдары	104,9	103,6	105,2	104,4
Турмуш-тиричилик приборлор	103,8	101,1	103,0	102,5
Ашкана приборлору жана үй ичиндеги нерселер	106,3	103,5	102,2	103,6
Майда аспаптар	107,4	110,4	96,9	96,0
Кыска мөөнөттүк колдонуудагы турмуш-тиричилик товарлар	101,1	101,6	99,5	99,8
Саламаттыкты сактоо	106,7	101,7	101,1	100,7
Дары-дармектер, дарылоо жабдуулары	110,2	103,2	100,4	100,0
Амбулатордук тейлөөлөр	103,8	100,0	101,8	101,4
Транспорт	100,0	100,8	101,4	100,7
Автотранспортту сатып алуу	100,1	100,4	100,1	100,1
Жеке транспорттук каражаттарды пайдалануу	101,5	99,8	99,8	104,0
Транспорттук тейлөөлөр	99,7	101,3	102,3	99,9
Байланыш	100,0	100,0	100,2	100,0
Почта тейлөөлөрү	100,0	100,0	124,0	100,0
Телефон жана факс байланыштарынын тейлөөсү	100,0	100,0	100,0	100,0
Эс алууну жана маданий иш-чараларды уюштуруу	104,4	103,3	104,0	102,3
Аудиовизуалдык жабдуу жана фотоаппаратура	102,9	101,2	101,4	101,8
Эс алуу үчүн башка товарлар жана жабдуулар	109,0	109,1	112,6	103,3
Эс алуунун жана маданий иш-чараларды уюштуруу боюнча тейлөөлөр	101,3	102,5	100,0	100,0
Гезиттер, китептер жана кеңсе товарлары	104,3	102,9	103,3	102,7
Билим берүү	100,0	100,0	102,7	105,2
Ресторандар жана мейманканалар	100,0	108,0	103,7	103,6
Коомдук тамактануу	100,0	108,1	103,7	103,7
Мейманканалык тейлөө	100,0	101,8	103,6	100,9
Ар түрдүү товарлар жана тейлөөлөр	102,8	102,6	105,1	103,0
Жеке тейлөө	103,1	103,1	105,4	103,0
Жеке колдонулуучу башка буюмдар	100,4	98,1	103,7	104,5
Башка категорияларга киргизилбеген бөлөк тейлөөлөр	100,0	100,0	100,0	100,0

4.7-таблицанын уландысы

	I	II	III	IV
	<i>мурунку жылдын тийиштүү кварталына карата пайыз менен</i>			
Баардык товарлар жана тейлөөлөр	107,2	103,1	105,4	109,4
Тамак-аш азыктары жана алкогольсуз суусундуктар	95,8	90,0	96,3	106,3
Нан азыктары жана акшак	90,3	83,7	95,9	112,9
Эт	115,6	110,1	102,4	100,9
Балык	108,6	112,4	116,6	119,8
Сүт азыктары, сыр жана жумуртка	114,9	119,1	115,9	113,1
Май жана тон май	101,6	95,6	93,7	94,1
Жашылча жана жемиштер	72,0	63,4	80,5	105,1
Кант, джем, бал, шоколад жана конфеттер	98,4	96,2	92,4	101,7
Башка бышырылган азыктар	154,8	139,9	130,1	118,4
Алкоголсуз суусундуктар	115,1	112,8	108,1	105,4
Алкоголдук ичимдиктер, тамеки	111,0	112,5	112,9	109,2
Алкоголдук ичимдиктер	108,7	110,4	111,8	110,4
Тамеки	116,3	117,6	115,1	106,0
Кийим жана бут кийим	146,0	138,9	131,7	123,1
Кийим	150,0	142,7	132,9	122,8
Бут кийим, ондоону кошкондо	136,5	129,8	128,4	123,7
Турак жай тейлөөлөрү, суу, электр энергиясы, газ жана отундун башка түрлөрү	110,0	110,6	107,2	104,9
Турак жай үчүн ижара акысы	100,0	100,0	100,0	100,0
Турак жайларды күнүмдүк күтүү жана ондоо үчүн материалдар	126,7	128,6	116,2	109,5
Турак жайларды күнүмдүк күтүү жана ондоо үчүн тейлөөлөр	115,1	109,6	103,3	105,0
Суу менен камсыз кылуу	200,0	200,0	150,0	100,0
Электр энергиясы, газ жана отундун башка түрлөрү	102,2	103,1	103,1	105,0
Турмуш-тиричилик буюмдар, тиричилик техника	120,7	121,7	114,6	109,8
Эмерек жана пол каптагычтар	108,1	107,0	106,0	106,4
Турмуш-тиричилик текстиль буюмдары	125,9	128,5	125,5	119,3
Турмуш-тиричилик приборлор	140,2	138,7	114,8	110,7
Ашкана приборлору жана үй ичиндеги нерселер	131,2	131,8	127,3	116,5
Майда аспаптар	149,8	155,8	132,9	110,3
Кыска мөөнөттүк колдонуудагы турмуш-тиричилик товарлар	102,6	106,3	104,1	102,1
Саламаттыкты сактоо	124,6	116,6	111,8	110,4
Дары-дармектер, дарылоо жабдуулары	130,1	124,5	119,4	114,3
Амбулатордук тейлөөлөр	119,4	109,1	105,7	107,1
Транспорт	104,1	102,9	102,0	103,0
Автотранспортту сатып алуу	102,5	102,2	101,5	100,7
Жеке транспорттук каражаттарды пайдалануу	108,4	108,3	103,0	105,1
Транспорттук тейлөөлөр	104,1	102,3	102,4	103,2
Байланыш	102,0	100,0	100,2	100,2
Почта тейлөөлөрү	100,0	100,0	124,0	124,0
Телефон жана факс байланыштарынын тейлөөсү	102,1	100,0	100,0	100,0
Эс алууну жана маданий иш-чараларды уюштуруу	116,0	117,7	116,8	114,7
Аудиовизуалдык жабдуу жана фотоаппаратура	117,8	116,8	112,0	107,6
Эс алуу үчүн башка товарлар жана жабдуулар	124,1	126,0	138,1	138,5
Эс алуунун жана маданий иш-чараларды уюштуруу боюнча тейлөөлөр	96,6	103,8	103,8	103,8
Гезиттер, китептер жана кеңсе товарлары	115,1	118,7	115,4	113,8
Билим берүү	113,7	113,7	111,6	108,0
Ресторандар жана мейманканалар	128,3	123,7	114,4	116,0
Коомдук тамактануу	128,5	123,9	114,5	116,3
Мейманканалык тейлөө	118,7	112,7	110,0	106,4
Ар түрдүү товарлар жана тейлөөлөр	132,8	132,2	118,4	114,1
Жеке тейлөө	136,8	136,9	120,6	115,2
Жеке колдонулуучу башка буюмдар	110,3	103,4	102,8	106,7
Башка категорияларга киргизилбеген бөлөк тейлөөлөр	100,0	100,0	100,0	100,0

4.7-таблицанын уландысы

	I	II	III	IV
		<i>пайыз менен</i>		
Баардык товарлар жана тейлөөлөр	101,6	101,8	101,4	105,1
Тамак-аш азыктары жана алкогольсуз суусундуктар	100,7	100,6	99,3	107,4
Нан азыктары жана акшак	98,1	100,0	108,3	108,0
Эт	103,4	105,1	93,0	100,7
Балык	111,2	101,0	104,5	104,5
Сүт азыктары, сыр жана жумуртка	100,5	90,1	98,7	124,9
Май жана тоң май	96,4	96,5	100,7	101,4
Жашылча жана жемиштер	102,2	95,3	89,9	124,8
Кант, джем, бал, шоколад жана конфеттер	101,0	106,9	95,1	102,1
Башка бышырылган азыктар	105,1	103,3	107,7	101,2
Алкооголсуз суусундуктар	102,6	103,2	99,2	100,8
Алкооголдук ичимдиктер, тамеки	101,8	102,7	104,0	101,1
Алкооголдук ичимдиктер	101,5	102,4	105,6	101,4
Тамеки	102,5	103,3	100,0	100,2
Кийим жана бут кийим	106,1	103,5	104,5	107,0
Кийим	105,7	102,9	103,7	108,5
Бут кийим, ондоону кошкондо	107,0	105,0	106,7	103,2
Турак жай тейлөөлөрү, суу, электр энергиясы, газ жана отундун башка түрлөрү	100,1	100,9	100,2	103,3
Турак жай үчүн ижара акысы	100,0	100,0	100,0	100,0
Турак жайларды күнүмдүк күтүү жана ондоо үчүн материалдар	100,3	108,3	99,9	100,3
Турак жайларды күнүмдүк күтүү жана ондоо үчүн тейлөөлөр	100,0	100,0	105,0	100,0
Суу менен камсыз кылуу	100,0	100,0	100,0	100,0
Электр энергиясы, газ жана отундун башка түрлөрү	100,1	100,0	100,0	104,3
Турмуш-тиричилик буюмдар, тиричилик техника	102,5	102,2	101,5	102,6
Эмерек жана пол каптагычтар	98,9	102,1	100,1	105,0
Турмуш-тиричилик текстиль буюмдары	103,8	103,0	105,0	105,0
Турмуш-тиричилик приборлор	102,8	100,8	103,3	102,5
Ашкана приборлору жана үй ичиндеги нерселер	105,9	104,9	100,9	103,9
Майда аспаптар	109,6	105,0	96,9	96,0
Кыска мөөнөттүк колдонуудагы турмуш-тиричилик товарлар	101,3	100,5	100,5	99,1
Саламаттыкты сактоо	105,6	100,9	101,1	101,4
Дары-дармектер, дарылоо жабдуулары	107,4	101,8	99,7	101,4
Амбулатордук тейлөөлөр	103,8	100,0	102,7	101,4
Транспорт	99,9	102,1	100,3	100,7
Автотранспортту сатып алуу	100,1	100,4	100,2	100,0
Жеке транспорттук каражаттарды пайдалануу	98,8	99,7	101,3	103,7
Транспорттук тейлөөлөр	100,1	103,5	100,0	100,0
Байланыш	100,0	100,0	100,2	100,0
Почта тейлөөлөрү	100,0	100,0	124,0	100,0
Телефон жана факс байланыштарынын тейлөөсү	100,0	100,0	100,0	100,0
Эс алууну жана маданий иш-чараларды уюштуруу	105,7	101,6	105,0	101,6
Аудиовизуалдык жабдуу жана фотоаппаратура	102,7	101,7	101,3	102,7
Эс алуу үчүн башка товарлар жана жабдуулар	110,8	105,8	112,1	103,3
Эс алуунун жана маданий иш-чараларды уюштуруу боюнча тейлөөлөр	103,8	100,0	100,0	100,0
Гезиттер, китептер жана кеңсе товарлары	106,8	100,0	106,1	100,2
Билим берүү	100,0	100,0	108,0	100,0
Ресторандар жана мейманканалар	100,0	112,0	100,0	110,8
Коомдук тамактануу	100,0	112,1	100,0	111,0
Мейманканалык тейлөө	100,0	105,4	100,0	102,6
Ар түрдүү товарлар жана тейлөөлөр	101,7	102,0	106,4	101,9
Жеке тейлөө	101,8	102,5	106,8	101,7
Жеке колдонулуучу башка буюмдар	100,9	97,7	103,7	104,3
Башка категорияларга киргизилбеген бөлөк тейлөөлөр	100,0	100,0	100,0	100,0

4.8-таблица: 2012-ж. Ош областындагы товарлардын жана тейлөөлөрдүн керектөө бааларынын индекси кварталдар боюнча

	I	II	III	IV
	<i>мурунку кварталга салыштырмалуу пайыз менен</i>			
Баардык товарлар жана тейлөөлөр	102,9	99,1	101,0	104,8
Тамак-аш азыктары жана алкогольсуз суусундуктар	101,9	97,8	100,9	106,2
Нан азыктары жана акшак	97,1	96,2	105,8	109,3
Эт	101,8	100,1	99,9	99,9
Балык	107,2	100,2	101,1	102,8
Сүт азыктары, сыр жана жумуртка	110,4	90,7	94,0	115,6
Май жана тоң май	98,7	97,1	96,9	102,2
Жашылча жана жемиштер	112,9	97,9	98,0	114,3
Кант, джем, бал, шоколад жана конфеттер	98,5	102,2	99,4	97,6
Башка бышырылган азыктар	104,1	100,9	102,9	107,3
Алкооголсуз суусундуктар	100,8	97,9	104,2	105,9
Алкооголдук ичимдиктер, тамеки	103,3	100,2	100,8	103,9
Алкооголдук ичимдиктер	102,9	100,0	101,1	105,2
Тамеки	104,2	100,7	100,0	100,2
Кийим жана бут кийим	102,3	100,8	101,5	104,5
Кийим	102,2	100,0	101,6	105,4
Бут кийим, ондоону кошкондо	102,3	102,5	101,5	102,6
Турак жай тейлөөлөрү, суу, электр энергиясы, газ жана отундун башка түрлөрү	106,8	98,3	100,3	103,6
Турак жай үчүн ижара акысы	100,0	100,0	100,0	100,0
Турак жайларды күнүмдүк күтүү жана ондоо үчүн материалдар	99,7	105,0	94,8	100,8
Турак жайларды күнүмдүк күтүү жана ондоо үчүн тейлөөлөр	100,0	142,9	100,0	100,0
Суу менен камсыз кылуу	100,0	100,0	112,1	121,5
Электр энергиясы, газ жана отундун башка түрлөрү	109,0	96,0	100,0	102,4
Турмуш-тиричилик буюмдар, тиричилик техника	104,2	101,2	99,7	103,0
Эмерек жана пол каптагычтар	100,6	100,0	100,9	102,0
Турмуш-тиричилик текстиль буюмдары	104,2	100,8	100,6	103,0
Турмуш-тиричилик приборлор	102,9	100,8	99,1	100,0
Ашкана приборлору жана үй ичиндеги нерселер	114,0	99,6	102,4	103,8
Майда аспаптар	100,6	100,3	97,6	103,0
Кыска мөөнөттүк колдонуудагы турмуш-тиричилик товарлар	104,6	104,6	96,8	106,5
Саламаттыкты сактоо	103,2	100,3	98,7	102,3
Дары-дармектер, дарылоо жабдуулары	105,1	100,7	97,4	104,6
Амбулатордук тейлөөлөр	101,4	100,0	100,0	100,0
Транспорт	99,9	100,7	101,5	101,5
Автотранспортту сатып алуу	100,0	100,0	100,1	100,0
Жеке транспорттук каражаттарды пайдалануу	98,8	98,2	100,6	103,7
Транспорттук тейлөөлөр	100,3	101,7	102,2	101,3
Байланыш	100,0	100,0	100,2	100,0
Почта тейлөөлөрү	100,0	100,0	124,0	100,0
Телефон жана факс байланыштарынын тейлөөсү	100,0	100,0	100,0	100,0
Эс алууну жана маданий иш-чараларды уюштуруу	103,3	101,0	101,5	103,5
Аудиовизуалдык жабдуу жана фотоаппаратура	99,5	99,6	99,9	100,2
Эс алуу үчүн башка товарлар жана жабдуулар	105,1	101,6	100,2	104,6
Эс алуунун жана маданий иш-чараларды уюштуруу боюнча тейлөөлөр	103,5	102,9	101,6	103,1
Гезиттер, китептер жана кеңсе товарлары	105,5	101,3	103,0	105,3
Билим берүү	100,0	100,0	107,2	112,8
Ресторандар жана мейманканалар	120,9	100,0	100,2	101,9
Коомдук тамактануу	121,4	100,0	100,0	101,6
Мейманканалык тейлөө	100,6	100,0	107,7	114,3
Ар түрдүү товарлар жана тейлөөлөр	100,7	99,8	100,1	102,4
Жеке тейлөө	101,4	100,1	100,1	102,4
Жеке колдонулуучу башка буюмдар	101,3	100,0	100,0	102,5
Башка категорияларга киргизилбеген бөлөк тейлөөлөр	84,7	91,0	100,0	100,0

4.8-таблицанын уландысы

	I	II	III	IV
	<i>мурунку жылдын тийиштүү кварталына карата пайыз менен</i>			
Баардык товарлар жана тейлөөлөр	106,5	102,0	103,6	107,9
Тамак-аш азыктары жана алкогольсуз суусундуктар	98,4	93,2	98,9	106,7
Нан азыктары жана акшак	97,4	89,2	95,9	107,9
Эт	116,7	112,9	103,2	101,7
Балык	108,2	107,9	112,0	111,7
Сүт азыктары, сыр жана жумуртка	119,7	112,0	104,2	108,8
Май жана тон май	106,6	96,7	92,0	94,9
Жашылча жана жемиштер	76,7	73,1	103,5	123,9
Кант, джем, бал, шоколад жана конфеттер	93,2	94,6	90,8	97,7
Башка бышырылган азыктар	104,4	105,8	108,5	115,9
Алкоголсуз суусундуктар	112,5	110,2	109,4	108,9
Алкоголдук ичимдиктер, тамеки	108,9	108,5	105,3	108,3
Алкоголдук ичимдиктер	106,7	107,1	104,4	109,4
Тамеки	114,3	112,0	107,5	105,1
Кийим жана бут кийим	126,7	115,1	107,7	109,4
Кийим	124,0	116,2	107,2	109,4
Бут кийим, ондоону кошкондо	132,5	111,5	108,1	109,2
Турак жай тейлөөлөрү, суу, электр энергиясы, газ жана отундун башка түрлөрү	112,9	112,8	110,7	109,1
Турак жай үчүн ижара акысы	100,0	100,0	100,0	100,0
Турак жайларды күнүмдүк күтүү жана ондоо үчүн материалдар	116,6	114,8	101,1	100,0
Турак жайларды күнүмдүк күтүү жана ондоо үчүн тейлөөлөр	100,0	142,9	142,9	142,9
Суу менен камсыз кылуу	145,8	126,5	112,1	136,2
Электр энергиясы, газ жана отундун башка түрлөрү	111,7	111,1	111,6	107,1
Турмуш-тиричилик буюмдар, тиричилик техника	121,1	116,9	109,5	108,2
Эмерек жана пол каптагычтар	120,5	114,1	106,3	103,5
Турмуш-тиричилик текстиль буюмдары	123,9	113,1	110,7	108,8
Турмуш-тиричилик приборлор	124,3	118,6	106,5	102,7
Ашкана приборлору жана үй ичиндеги нерселер	133,3	130,0	124,6	120,7
Майда аспаптар	124,0	119,5	104,0	101,4
Кыска мөөнөттүк колдонуудагы турмуш-тиричилик товарлар	106,9	111,8	107,6	112,7
Саламаттыкты сактоо	114,5	111,7	105,9	104,5
Дары-дармектер, дарылоо жабдуулары	122,1	118,0	106,6	107,7
Амбулатордук тейлөөлөр	105,5	105,3	105,3	101,4
Транспорт	110,0	109,3	102,2	103,7
Автотранспортту сатып алуу	100,0	100,0	100,1	100,1
Жеке транспорттук каражаттарды пайдалануу	103,4	101,0	98,6	101,3
Транспорттук тейлөөлөр	114,2	113,5	104,0	105,6
Байланыш	102,0	100,0	100,2	100,2
Почта тейлөөлөрү	100,0	100,0	124,0	124,0
Телефон жана факс байланыштарынын тейлөөсү	102,1	100,0	100,0	100,0
Эс алууну жана маданий иш-чараларды уюштуруу	121,4	119,0	108,8	109,7
Аудиовизуалдык жабдуу жана фотоаппаратура	100,8	100,5	100,2	99,3
Эс алуу үчүн башка товарлар жана жабдуулар	131,3	133,4	114,3	111,9
Эс алуунун жана маданий иш-чараларды уюштуруу боюнча тейлөөлөр	135,3	107,6	108,7	111,6
Гезиттер, китептер жана кеңсе товарлары	136,8	138,6	113,9	115,9
Билим берүү	110,4	110,4	115,2	120,9
Ресторандар жана мейманканалар	129,8	129,8	129,6	123,3
Коомдук тамактануу	130,5	130,5	130,1	123,3
Мейманканалык тейлөө	103,4	103,4	110,8	123,8
Ар түрдүү товарлар жана тейлөөлөр	106,3	103,0	102,8	102,9
Жеке тейлөө	106,3	103,3	103,5	104,0
Жеке колдонулуучу башка буюмдар	111,3	111,3	107,3	103,9
Башка категорияларга киргизилбеген бөлөк тейлөөлөр	91,9	77,1	77,1	77,1

4.8-таблицанын уландысы

	I	II	III	IV
		<i>пайыз менен</i>		
Баардык товарлар жана тейлөөлөр	101,5	99,1	102,6	105,2
Тамак-аш азыктары жана алкогольсуз суусундуктар	99,8	98,0	102,7	106,5
Нан азыктары жана акшак	96,0	96,9	110,3	104,8
Эт	101,5	100,7	99,3	100,2
Балык	102,9	100,9	101,1	104,3
Сүт азыктары, сыр жана жумуртка	104,7	84,9	107,0	115,8
Май жана тоң май	98,1	96,6	99,3	102,6
Жашылча жана жемиштер	103,7	98,2	96,0	125,2
Кант, джем, бал, шоколад жана конфеттер	100,9	103,6	96,5	99,8
Башка бышырылган азыктар	105,9	99,5	106,2	104,7
Алкооголсуз суусундуктар	96,5	100,0	106,2	105,7
Алкооголдук ичимдиктер, тамеки	102,5	100,2	100,8	111,3
Алкооголдук ичимдиктер	102,5	100,0	101,1	115,5
Тамеки	102,4	100,7	100,0	100,3
Кийим жана бут кийим	102,1	100,3	102,8	104,2
Кийим	101,5	99,6	102,4	106,1
Бут кийим, ондоону кошкондо	103,2	101,7	103,6	100,5
Турак жай тейлөөлөрү, суу, электр энергиясы, газ жана отундун башка түрлөрү	102,6	98,2	101,6	103,5
Турак жай үчүн ижара акысы	100,0	100,0	100,0	100,0
Турак жайларды күнүмдүк күтүү жана ондоо үчүн материалдар	100,9	104,2	93,3	102,8
Турак жайларды күнүмдүк күтүү жана ондоо үчүн тейлөөлөр	100,0	142,9	100,0	100,0
Суу менен камсыз кылуу	100,0	100,0	136,2	100,0
Электр энергиясы, газ жана отундун башка түрлөрү	103,2	95,9	99,8	104,1
Турмуш-тиричилик буюмдар, тиричилик техника	104,0	101,0	100,1	102,4
Эмерек жана пол каптагычтар	99,9	100,3	101,1	101,7
Турмуш-тиричилик текстиль буюмдары	104,7	100,8	100,0	103,2
Турмуш-тиричилик приборлор	103,4	99,2	99,5	100,0
Ашкана приборлору жана үй ичиндеги нерселер	112,2	99,9	104,4	101,4
Майда аспаптар	100,4	100,0	97,6	103,3
Кыска мөөнөттүк колдонуудагы турмуш-тиричилик товарлар	105,1	104,6	97,0	105,4
Саламаттыкты сактоо	101,5	98,4	100,2	102,2
Дары-дармектер, дарылоо жабдуулары	103,0	96,8	100,3	104,4
Амбулатордук тейлөөлөр	100,0	100,0	100,0	100,0
Транспорт	99,4	101,1	102,5	100,3
Автотранспортту сатып алуу	100,0	100,0	100,1	100,0
Жеке транспорттук каражаттарды пайдалануу	94,5	99,9	102,2	102,9
Транспорттук тейлөөлөр	100,7	101,8	103,3	99,7
Байланыш	100,0	100,0	100,2	100,0
Почта тейлөөлөрү	100,0	100,0	124,0	100,0
Телефон жана факс байланыштарынын тейлөөсү	100,0	100,0	100,0	100,0
Эс алууну жана маданий иш-чараларды уюштуруу	103,5	100,1	102,6	103,2
Аудиовизуалдык жабдуу жана фотоаппаратура	99,5	99,5	100,2	99,8
Эс алуу үчүн башка товарлар жана жабдуулар	105,0	100,0	100,2	110,0
Эс алуунун жана маданий иш-чараларды уюштуруу боюнча тейлөөлөр	104,0	102,4	104,7	100,0
Гезиттер, китептер жана кеңсе товарлары	105,8	100,0	104,5	103,8
Билим берүү	100,0	100,0	120,9	100,0
Ресторандар жана мейманканалар	120,9	100,0	100,5	104,6
Коомдук тамактануу	121,4	100,0	100,0	104,7
Мейманканалык тейлөө	100,0	100,0	123,1	100,0
Ар түрдүү товарлар жана тейлөөлөр	99,5	99,9	100,3	103,7
Жеке тейлөө	100,5	99,8	100,4	104,0
Жеке колдонулуучу башка буюмдар	100,0	100,0	100,0	102,9
Башка категорияларга киргизилбеген бөлөк тейлөөлөр	77,1	100,0	100,0	100,0

4.9-таблица: 2012-ж. Талас областындагы товарлардын жана тейлөөлөрдүн керектөө бааларынын индекси кварталдар боюнча

	I	II	III	IV
	<i>мурунку кварталга салыштырмалуу пайыз менен</i>			
Баардык товарлар жана тейлөөлөр	103,0	99,5	100,9	102,9
Тамак-аш азыктары жана алкогольсуз суусундуктар	101,4	98,0	99,6	103,2
Нан азыктары жана акшак	98,3	97,8	106,0	106,1
Эт	100,0	100,3	97,4	98,5
Балык	104,5	100,0	100,8	101,2
Сүт азыктары, сыр жана жумуртка	105,3	92,7	93,8	113,0
Май жана тоң май	98,7	96,5	100,2	101,8
Жашылча жана жемиштер	110,1	88,4	85,0	108,7
Кант, джем, бал, шоколад жана конфеттер	102,4	108,0	101,6	97,2
Башка бышырылган азыктар	107,0	100,7	103,2	103,3
Алкооголсуз суусундуктар	103,0	101,4	100,7	99,8
Алкооголдук ичимдиктер, тамеки	102,7	103,1	103,9	103,5
Алкооголдук ичимдиктер	103,0	103,1	105,1	104,4
Тамеки	101,8	103,1	100,3	100,9
Кийим жана бут кийим	103,9	102,2	102,0	104,4
Кийим	104,7	101,4	100,3	103,5
Бут кийим, ондоону кошкондо	101,7	104,3	105,8	106,3
Турак жай тейлөөлөрү, суу, электр энергиясы, газ жана отундун башка түрлөрү	112,6	91,5	99,9	102,5
Турак жай үчүн ижара акысы	100,0	100,0	100,0	100,0
Турак жайларды күнүмдүк күтүү жана ондоо үчүн материалдар	100,3	108,1	97,2	104,5
Турак жайларды күнүмдүк күтүү жана ондоо үчүн тейлөөлөр	100,0	103,9	107,4	100,0
Суу менен камсыз кылуу	100,0	100,0	100,0	100,0
Электр энергиясы, газ жана отундун башка түрлөрү	115,6	89,2	99,9	102,5
Турмуш-тиричилик буюмдар, тиричилик техника	102,3	102,4	100,8	101,5
Эмерек жана пол каптагычтар	105,8	106,3	100,2	103,4
Турмуш-тиричилик текстиль буюмдары	103,7	106,2	103,1	103,1
Турмуш-тиричилик приборлор	100,3	98,0	99,2	99,3
Ашкана приборлору жана үй ичиндеги нерселер	101,8	101,0	103,1	104,0
Майда аспаптар	100,2	101,5	101,4	100,8
Кыска мөөнөттүк колдонуудагы турмуш-тиричилик товарлар	100,2	100,4	99,8	99,0
Саламаттыкты сактоо	109,9	101,2	99,0	99,3
Дары-дармектер, дарылоо жабдуулары	99,7	103,2	97,5	98,0
Амбулатордук тейлөөлөр	117,2	100,0	100,0	100,0
Транспорт	101,1	106,0	103,4	101,4
Автотранспортту сатып алуу	100,0	99,9	99,9	100,0
Жеке транспорттук каражаттарды пайдалануу	104,8	104,3	101,4	106,3
Транспорттук тейлөөлөр	100,4	108,4	104,9	100,4
Байланыш	100,0	100,0	100,2	100,0
Почта тейлөөлөрү	100,0	100,0	124,0	100,0
Телефон жана факс байланыштарынын тейлөөсү	100,0	100,0	100,0	100,0
Эс алууну жана маданий иш-чараларды уюштуруу	104,1	102,4	102,0	102,0
Аудиовизуалдык жабдуу жана фотоаппаратура	106,8	103,3	101,9	102,9
Эс алуу үчүн башка товарлар жана жабдуулар	100,8	102,7	100,7	101,5
Эс алуунун жана маданий иш-чараларды уюштуруу боюнча тейлөөлөр	108,4	104,4	106,7	104,6
Гезиттер, китептер жана кеңсе товарлары	100,9	100,8	101,2	100,4
Билим берүү	105,4	100,0	100,4	100,8
Ресторандар жана мейманканалар	101,0	100,2	102,8	102,8
Коомдук тамактануу	100,8	100,3	102,9	102,9
Мейманканалык тейлөө	105,9	100,0	100,0	100,0
Ар түрдүү товарлар жана тейлөөлөр	104,8	101,8	103,4	103,0
Жеке тейлөө	104,8	101,3	103,6	103,1
Жеке колдонулуучу башка буюмдар	106,5	107,3	102,8	102,7
Башка категорияларга киргизилбеген бөлөк тейлөөлөр	100,0	100,0	100,0	100,0

4.9-таблицанын уландысы

	I	II	III	IV
	<i>мурунку жылдын тийиштүү кварталына карата пайыз менен</i>			
Баардык товарлар жана тейлөөлөр	105,1	100,8	104,6	106,4
Тамак-аш азыктары жана алкогольсуз суусундуктар	95,3	88,7	96,0	102,1
Нан азыктары жана акшак	92,2	83,1	94,8	108,1
Эт	115,1	107,9	100,8	96,3
Балык	119,9	117,5	115,0	106,5
Сүт азыктары, сыр жана жумуртка	112,1	107,5	104,3	103,4
Май жана тон май	107,7	95,1	94,8	97,2
Жашылча жана жемиштер	69,0	61,3	78,8	89,9
Кант, джем, бал, шоколад жана конфеттер	96,8	99,5	97,7	109,1
Башка бышырылган азыктар	112,7	109,0	111,8	114,9
Алкоголсуз суусундуктар	108,8	107,2	107,4	105,0
Алкоголдук ичимдиктер, тамеки	111,7	113,5	115,7	113,9
Алкоголдук ичимдиктер	114,5	115,5	118,1	116,5
Тамеки	104,3	108,3	109,0	106,2
Кийим жана бут кийим	122,9	119,3	115,7	113,0
Кийим	124,3	119,6	114,6	110,3
Бут кийим, ондоону кошкондо	119,3	118,0	117,7	119,3
Турак жай тейлөөлөрү, суу, электр энергиясы, газ жана отундун башка түрлөрү	117,2	112,3	111,8	105,4
Турак жай үчүн ижара акысы	100,0	100,0	100,0	100,0
Турак жайларды күнүмдүк күтүү жана ондоо үчүн материалдар	109,0	115,9	106,2	110,2
Турак жайларды күнүмдүк күтүү жана ондоо үчүн тейлөөлөр	81,6	84,7	89,9	111,6
Суу менен камсыз кылуу	100,0	100,0	100,0	100,0
Электр энергиясы, газ жана отундун башка түрлөрү	123,2	116,5	116,9	105,6
Турмуш-тиричилик буюмдар, тиричилик техника	117,5	117,5	110,5	107,2
Эмерек жана пол каптагычтар	113,7	120,7	116,6	116,5
Турмуш-тиричилик текстиль буюмдары	138,9	145,0	122,8	117,0
Турмуш-тиричилик приборлор	123,3	110,7	102,6	96,8
Ашкана приборлору жана үй ичиндеги нерселер	110,4	108,7	108,7	110,2
Майда аспаптар	106,3	107,4	105,1	104,1
Кыска мөөнөттүк колдонуудагы турмуш-тиричилик товарлар	115,9	114,5	106,0	99,4
Саламаттыкты сактоо	122,0	119,5	113,5	109,3
Дары-дармектер, дарылоо жабдуулары	104,4	105,2	101,1	98,3
Амбулатордук тейлөөлөр	139,5	129,9	122,4	117,2
Транспорт	106,5	110,4	112,0	112,3
Автотранспортту сатып алуу	101,5	101,4	100,3	99,8
Жеке транспорттук каражаттарды пайдалануу	114,2	120,2	117,0	117,9
Транспорттук тейлөөлөр	106,5	110,9	114,5	114,6
Байланыш	102,0	100,0	100,2	100,2
Почта тейлөөлөрү	100,0	100,0	124,0	124,0
Телефон жана факс байланыштарынын тейлөөсү	102,1	100,0	100,0	100,0
Эс алууну жана маданий иш-чараларды уюштуруу	119,5	119,9	116,7	110,8
Аудиовизуалдык жабдуу жана фотоаппаратура	126,6	127,7	122,1	115,7
Эс алуу үчүн башка товарлар жана жабдуулар	109,4	111,2	107,5	105,8
Эс алуунун жана маданий иш-чараларды уюштуруу боюнча тейлөөлөр	140,0	135,8	144,9	126,2
Гезиттер, китептер жана кеңсе товарлары	110,3	110,6	106,6	103,3
Билим берүү	145,5	145,5	131,1	106,6
Ресторандар жана мейманканалар	121,9	112,5	106,3	106,9
Коомдук тамактануу	121,8	112,3	106,1	107,0
Мейманканалык тейлөө	125,4	120,1	120,1	105,9
Ар түрдүү товарлар жана тейлөөлөр	113,2	114,5	113,2	113,7
Жеке тейлөө	113,1	113,6	112,6	113,4
Жеке колдонулуучу башка буюмдар	118,1	126,2	122,9	120,7
Башка категорияларга киргизилбеген бөлөк тейлөөлөр	100,0	100,0	100,0	100,0

4.9-таблицанын уландысы

	I	II	III	IV
		<i>пайыз менен</i>		
Баардык товарлар жана тейлөөлөр	101,1	99,6	101,5	103,1
Тамак-аш азыктары жана алкогольсуз суусундуктар	99,6	98,0	100,3	104,2
Нан азыктары жана акшак	99,0	97,8	110,1	103,7
Эт	99,6	100,1	97,1	97,8
Балык	97,1	103,2	100,1	100,1
Сүт азыктары, сыр жана жумуртка	97,9	92,2	96,8	116,2
Май жана тоң май	97,5	97,5	101,0	101,7
Жашылча жана жемиштер	98,6	85,7	82,7	129,6
Кант, джем, бал, шоколад жана конфеттер	104,4	109,1	96,7	98,7
Башка бышырылган азыктар	106,2	100,1	105,2	102,1
Алкооголсуз суусундуктар	100,8	102,3	99,6	100,4
Алкооголдук ичимдиктер, тамеки	102,1	102,0	105,4	102,8
Алкооголдук ичимдиктер	102,9	101,1	107,6	102,8
Тамеки	100,0	104,7	98,8	102,6
Кийим жана бут кийим	102,6	101,9	103,1	104,6
Кийим	103,0	100,5	100,9	104,9
Бут кийим, ондоону кошкондо	101,6	105,5	108,5	103,8
Турак жай тейлөөлөрү, суу, электр энергиясы, газ жана отундун башка түрлөрү	103,0	93,4	99,9	102,4
Турак жай үчүн ижара акысы	100,0	100,0	100,0	100,0
Турак жайларды күнүмдүк күтүү жана ондоо үчүн материалдар	100,7	106,8	98,9	103,4
Турак жайларды күнүмдүк күтүү жана ондоо үчүн тейлөөлөр	100,0	111,6	100,0	100,0
Суу менен камсыз кылуу	100,0	100,0	100,0	100,0
Электр энергиясы, газ жана отундун башка түрлөрү	103,4	91,4	99,9	102,5
Турмуш-тиричилик буюмдар, тиричилик техника	103,5	100,2	101,2	101,7
Эмерек жана пол каптагычтар	110,1	99,0	102,4	102,9
Турмуш-тиричилик текстиль буюмдары	105,3	103,9	103,0	103,5
Турмуш-тиричилик приборлор	100,4	98,3	99,0	99,5
Ашкана приборлору жана үй ичиндеги нерселер	101,6	99,8	105,1	103,3
Майда аспаптар	100,7	102,3	100,4	101,0
Кыска мөөнөттүк колдонуудагы турмуш-тиричилик товарлар	99,7	100,9	98,4	100,0
Саламаттыкты сактоо	109,8	101,0	99,1	99,0
Дары-дармектер, дарылоо жабдуулары	99,4	102,5	97,5	97,4
Амбулатордук тейлөөлөр	117,2	100,0	100,0	100,0
Транспорт	100,8	108,4	101,3	101,1
Автотранспортту сатып алуу	100,0	99,8	100,0	100,0
Жеке транспорттук каражаттарды пайдалануу	104,1	104,0	101,7	106,2
Транспорттук тейлөөлөр	100,1	112,4	101,5	100,0
Байланыш	100,0	100,0	100,2	100,0
Почта тейлөөлөрү	100,0	100,0	124,0	100,0
Телефон жана факс байланыштарынын тейлөөсү	100,0	100,0	100,0	100,0
Эс алууну жана маданий иш-чараларды уюштуруу	102,1	102,6	101,6	102,2
Аудиовизуалдык жабдуу жана фотоаппаратура	105,2	103,1	101,2	102,7
Эс алуу үчүн башка товарлар жана жабдуулар	101,0	102,2	100,5	101,7
Эс алуунун жана маданий иш-чараларды уюштуруу боюнча тейлөөлөр	100,0	106,6	107,2	105,8
Гезиттер, китептер жана кеңсе товарлары	100,0	101,1	100,8	100,6
Билим берүү	100,0	100,0	101,1	100,0
Ресторандар жана мейманканалар	100,4	100,2	104,8	101,1
Коомдук тамактануу	100,4	100,2	105,0	101,1
Мейманканалык тейлөө	100,0	100,0	100,0	100,0
Ар түрдүү товарлар жана тейлөөлөр	104,3	103,6	102,5	102,3
Жеке тейлөө	104,1	103,7	102,6	102,4
Жеке колдонулуучу башка буюмдар	107,9	103,4	102,1	102,7
Башка категорияларга киргизилбеген бөлөк тейлөөлөр	100,0	100,0	100,0	100,0

4.10-таблица: 2012-ж. Чүй областындагы товарлардын жана тейлөөлөрдүн керектөө бааларынын индекси кварталдар боюнча

	I	II	III	IV
	<i>мурунку кварталга салыштырмалуу пайыз менен</i>			
Баардык товарлар жана тейлөөлөр	101,4	99,5	101,3	103,1
Тамак-аш азыктары жана алкогольсүз суусундуктар	100,7	97,2	100,2	104,6
Нан азыктары жана акшак	95,2	97,0	108,0	107,0
Эт	100,7	94,8	97,2	100,6
Балык	106,2	99,1	99,1	106,7
Сүт азыктары, сыр жана жумуртка	102,8	96,9	97,5	108,1
Май жана тоң май	99,8	100,1	99,9	100,7
Жашылча жана жемиштер	114,8	95,0	90,1	114,4
Кант, джем, бал, шоколад жана конфеттер	98,7	103,1	99,6	97,6
Башка бышырылган азыктар	100,7	98,8	98,3	99,8
Алкоголсүз суусундуктар	102,5	99,8	100,4	100,9
Алкоголдук ичимдиктер, тамеки	102,1	101,3	102,0	100,6
Алкоголдук ичимдиктер	100,5	99,4	100,0	100,9
Тамеки	106,2	105,7	106,2	100,0
Кийим жана бут кийим	103,4	101,8	101,5	102,9
Кийим	104,4	101,5	101,6	103,2
Бут кийим, ондоону кошкондо	100,8	102,5	101,1	102,1
Турак жай тейлөөлөрү, суу, электр энергиясы, газ жана отундун башка түрлөрү	100,9	100,8	101,7	101,0
Турак жай үчүн ижара акысы	100,0	100,0	100,0	100,0
Турак жайларды күнүмдүк күтүү жана ондоо үчүн материалдар	99,9	105,9	99,7	99,5
Турак жайларды күнүмдүк күтүү жана ондоо үчүн тейлөөлөр	101,8	102,4	100,4	100,6
Суу менен камсыз кылуу	92,9	100,0	100,0	100,0
Электр энергиясы, газ жана отундун башка түрлөрү	101,5	100,3	102,1	101,2
Турмуш-тиричилик буюмдар, тиричилик техника	102,3	102,4	101,7	102,9
Эмерек жана пол каптагычтар	105,0	106,3	103,2	104,1
Турмуш-тиричилик текстиль буюмдары	103,4	102,2	102,1	103,8
Турмуш-тиричилик приборлор	101,8	101,6	99,9	101,3
Ашкана приборлору жана үй ичиндеги нерселер	101,0	101,3	101,3	101,8
Майда аспаптар	98,7	98,6	99,6	100,8
Кыска мөөнөттүк колдонуудагы турмуш-тиричилик товарлар	100,3	100,0	101,8	103,3
Саламаттыкты сактоо	101,6	104,3	103,3	103,1
Дары-дармектер, дарылоо жабдуулары	101,0	103,1	102,4	102,6
Амбулатордук тейлөөлөр	102,1	105,3	104,1	103,6
Транспорт	100,1	100,4	104,7	101,4
Автотранспортту сатып алуу	99,9	100,2	100,4	100,2
Жеке транспорттук каражаттарды пайдалануу	101,4	100,8	100,5	104,0
Транспорттук тейлөөлөр	99,9	100,4	107,5	101,1
Байланыш	100,0	100,0	100,2	100,0
Почта тейлөөлөрү	100,0	100,0	124,0	100,0
Телефон жана факс байланыштарынын тейлөөсү	100,0	100,0	100,0	100,0
Эс алууну жана маданий иш-чараларды уюштуруу	105,2	103,6	101,8	101,5
Аудиовизуалдык жабдуу жана фотоаппаратура	112,2	109,3	103,3	102,5
Эс алуу үчүн башка товарлар жана жабдуулар	100,5	100,9	96,9	98,0
Эс алуунун жана маданий иш-чараларды уюштуруу боюнча тейлөөлөр	100,0	100,0	100,0	100,0
Гезиттер, китептер жана кеңсе товарлары	100,7	99,0	102,2	101,6
Билим берүү	100,0	100,0	104,4	108,5
Ресторандар жана мейманканалар	103,7	101,1	102,4	101,6
Коомдук тамактануу	103,8	101,1	102,4	101,6
Мейманканалык тейлөө	100,0	100,0	101,4	100,5
Ар түрдүү товарлар жана тейлөөлөр	103,2	102,7	100,8	101,0
Жеке тейлөө	103,7	103,0	101,0	101,1
Жеке колдонулуучу башка буюмдар	100,6	101,0	99,5	100,4
Башка категорияларга киргизилбеген бөлөк тейлөөлөр	100,0	100,0	100,0	100,0

4.10-таблицанын уландысы

	I	II	III	IV
	<i>мурунку жылдын тийиштүү кварталына карата пайыз менен</i>			
Баардык товарлар жана тейлөөлөр	102,0	100,0	102,9	105,5
Тамак-аш азыктары жана алкогольсуз суусундуктар	93,6	89,6	95,3	102,5
Нан азыктары жана акшак	87,5	80,5	90,4	106,7
Эт	115,5	106,8	94,6	93,3
Балык	122,5	118,6	113,5	111,3
Сүт азыктары, сыр жана жумуртка	107,0	113,0	107,4	105,0
Май жана тон май	98,8	99,0	100,3	100,5
Жашылча жана жемиштер	73,7	74,9	103,1	112,4
Кант, джем, бал, шоколад жана конфеттер	88,9	89,5	87,5	98,9
Башка бышырылган азыктар	117,6	106,7	100,5	97,6
Алкоголсуз суусундуктар	108,6	103,6	102,6	103,6
Алкоголдук ичимдиктер, тамеки	119,4	118,8	112,7	106,2
Алкоголдук ичимдиктер	112,0	108,9	103,1	100,8
Тамеки	141,6	149,6	139,9	119,2
Кийим жана бут кийим	113,8	112,6	111,1	109,9
Кийим	115,5	113,3	112,3	111,2
Бут кийим, ондоону кошкондо	109,7	110,6	108,2	106,7
Турак жай тейлөөлөрү, суу, электр энергиясы, газ жана отундун башка түрлөрү	101,2	101,8	103,0	104,4
Турак жай үчүн ижара акысы	100,0	100,0	100,0	100,0
Турак жайларды күнүмдүк күтүү жана ондоо үчүн материалдар	96,3	102,7	102,2	104,9
Турак жайларды күнүмдүк күтүү жана ондоо үчүн тейлөөлөр	120,6	108,7	108,4	105,4
Суу менен камсыз кылуу	92,9	92,9	92,9	92,9
Электр энергиясы, газ жана отундун башка түрлөрү	101,8	101,9	103,4	105,1
Турмуш-тиричилик буюмдар, тиричилик техника	108,7	110,5	109,4	109,7
Эмерек жана пол каптагычтар	113,9	119,0	117,8	119,7
Турмуш-тиричилик текстиль буюмдары	108,2	110,2	110,7	111,9
Турмуш-тиричилик приборлор	108,3	109,0	106,4	104,8
Ашкана приборлору жана үй ичиндеги нерселер	104,9	105,7	105,3	105,5
Майда аспаптар	105,4	102,8	98,7	97,7
Кыска мөөнөттүк колдонуудагы турмуш-тиричилик товарлар	106,2	106,3	105,8	105,5
Саламаттыкты сактоо	115,8	114,6	113,3	112,9
Дары-дармектер, дарылоо жабдуулары	116,5	115,0	109,9	109,4
Амбулатордук тейлөөлөр	119,2	113,6	116,3	116,0
Транспорт	104,6	103,6	106,0	106,8
Автотранспортту сатып алуу	99,8	100,0	100,3	100,7
Жеке транспорттук каражаттарды пайдалануу	110,6	112,5	107,4	106,9
Транспорттук тейлөөлөр	104,9	102,5	107,7	108,9
Байланыш	102,0	100,0	100,2	100,2
Почта тейлөөлөрү	100,0	100,0	124,0	124,0
Телефон жана факс байланыштарынын тейлөөсү	102,1	100,0	100,0	100,0
Эс алууну жана маданий иш-чараларды уюштуруу	116,8	119,8	115,3	112,6
Аудиовизуалдык жабдуу жана фотоаппаратура	134,9	142,7	134,8	129,9
Эс алуу үчүн башка товарлар жана жабдуулар	107,4	108,5	103,0	96,4
Эс алуунун жана маданий иш-чараларды уюштуруу боюнча тейлөөлөр	100,0	100,0	100,0	100,0
Гезиттер, китептер жана кеңсе товарлары	106,9	105,8	103,0	103,4
Билим берүү	141,2	141,2	129,6	113,3
Ресторандар жана мейманканалар	109,9	110,2	110,9	109,0
Коомдук тамактануу	110,1	110,4	111,1	109,2
Мейманканалык тейлөө	100,4	100,4	101,5	101,9
Ар түрдүү товарлар жана тейлөөлөр	109,0	110,6	109,4	107,9
Жеке тейлөө	110,1	111,8	110,6	109,0
Жеке колдонулуучу башка буюмдар	103,3	104,1	102,5	101,5
Башка категорияларга киргизилбеген бөлөк тейлөөлөр	100,0	100,0	100,0	100,0

4.10-таблицанын уландысы

	I	II	III	IV
		<i>пайыз менен</i>		
Баардык товарлар жана тейлөөлөр	100,2	99,8	102,2	103,7
Тамак-аш азыктары жана алкогольсуз суусундуктар	98,5	98,0	101,3	106,3
Нан азыктары жана акшак	95,5	98,0	112,8	104,2
Эт	97,6	94,2	99,6	100,1
Балык	103,1	96,7	103,5	107,2
Сүт азыктары, сыр жана жумуртка	98,8	96,6	100,0	110,3
Май жана тоң май	100,7	99,8	99,8	101,4
Жашылча жана жемиштер	103,4	98,8	84,5	135,5
Кант, джем, бал, шоколад жана конфеттер	98,9	105,0	97,3	99,3
Башка бышырылган азыктар	100,0	98,0	98,8	100,2
Алкооголсуз суусундуктар	101,1	101,1	100,0	100,8
Алкооголдук ичимдиктер, тамеки	101,8	100,0	102,0	100,6
Алкооголдук ичимдиктер	98,8	100,0	100,0	100,9
Тамеки	108,7	100,0	106,2	100,0
Кийим жана бут кийим	102,1	102,0	101,4	103,6
Кийим	102,7	101,6	101,5	104,1
Бут кийим, ондоону кошкондо	100,7	103,0	101,1	102,3
Турак жай тейлөөлөрү, суу, электр энергиясы, газ жана отундун башка түрлөрү	100,6	101,3	101,8	100,5
Турак жай үчүн ижара акысы	100,0	100,0	100,0	100,0
Турак жайларды күнүмдүк күтүү жана ондоо үчүн материалдар	101,1	108,7	95,6	101,1
Турак жайларды күнүмдүк күтүү жана ондоо үчүн тейлөөлөр	102,3	101,3	100,0	100,6
Суу менен камсыз кылуу	92,9	100,0	100,0	100,0
Электр энергиясы, газ жана отундун башка түрлөрү	101,0	100,6	102,7	100,5
Турмуш-тиричилик буюмдар, тиричилик техника	103,0	101,6	102,1	103,1
Эмерек жана пол каптагычтар	107,6	103,6	102,8	104,6
Турмуш-тиричилик текстиль буюмдары	103,5	102,8	100,6	106,1
Турмуш-тиричилик приборлор	101,7	101,3	99,9	102,2
Ашкана приборлору жана үй ичиндеги нерселер	101,0	101,1	101,6	102,2
Майда аспаптар	99,2	98,5	98,6	101,9
Кыска мөөнөттүк колдонуудагы турмуш-тиричилик товарлар	100,6	99,8	104,7	100,9
Саламаттыкты сактоо	102,0	104,6	102,8	102,5
Дары-дармектер, дарылоо жабдуулары	100,7	104,3	101,9	102,7
Амбулатордук тейлөөлөр	103,2	104,9	103,5	102,4
Транспорт	100,0	101,0	104,4	102,2
Автотранспортту сатып алуу	100,0	100,2	100,4	100,2
Жеке транспорттук каражаттарды пайдалануу	99,8	100,6	102,0	103,6
Транспорттук тейлөөлөр	100,0	101,3	106,5	102,4
Байланыш	100,0	100,0	100,2	100,0
Почта тейлөөлөрү	100,0	100,0	124,0	100,0
Телефон жана факс байланыштарынын тейлөөсү	100,0	100,0	100,0	100,0
Эс алууну жана маданий иш-чараларды уюштуруу	103,8	103,9	101,6	101,8
Аудиовизуалдык жабдуу жана фотоаппаратура	109,6	109,8	102,5	104,0
Эс алуу үчүн башка товарлар жана жабдуулар	98,7	100,9	97,4	96,6
Эс алуунун жана маданий иш-чараларды уюштуруу боюнча тейлөөлөр	100,0	100,0	100,0	100,0
Гезиттер, китептер жана кеңсе товарлары	100,6	99,3	102,3	101,1
Билим берүү	100,0	100,0	113,3	100,0
Ресторандар жана мейманканалар	102,3	101,1	102,4	104,6
Коомдук тамактануу	102,4	101,1	102,4	104,7
Мейманканалык тейлөө	100,0	100,0	101,4	100,7
Ар түрдүү товарлар жана тейлөөлөр	103,0	102,4	101,0	101,1
Жеке тейлөө	103,4	102,7	101,2	101,3
Жеке колдонулуучу башка буюмдар	100,8	100,3	100,0	100,4
Башка категорияларга киргизилбеген бөлөк тейлөөлөр	100,0	100,0	100,0	100,0

4.11-таблица: 2012-ж. Бишкек шаарындагы товарлардын жана тейлөөлөрдүн керектөө бааларынын индекси кварталдар боюнча

	I	II	III	IV
	<i>мурунку кварталга салыштырмалуу пайыз менен</i>			
Баардык товарлар жана тейлөөлөр	101,1	100,3	101,0	103,8
Тамак-аш азыктары жана алкогольсүз суусундуктар	100,1	97,5	99,9	105,2
Нан азыктары жана акшак	93,9	98,2	106,4	108,2
Эт	103,2	96,9	98,9	101,4
Балык	103,9	105,4	105,8	109,5
Сүт азыктары, сыр жана жумуртка	105,0	92,7	94,8	117,9
Май жана тоң май	100,0	98,0	100,1	102,0
Жашылча жана жемиштер	109,0	94,2	87,7	110,8
Кант, джем, бал, шоколад жана конфеттер	100,9	101,0	97,8	97,5
Башка бышырылган азыктар	99,9	98,1	100,8	101,5
Алкоголсүз суусундуктар	101,5	100,3	100,0	100,2
Алкоголдук ичимдиктер, тамеки	101,5	101,2	102,0	102,9
Алкоголдук ичимдиктер	101,6	100,9	101,5	104,0
Тамеки	101,4	102,1	103,5	100,0
Кийим жана бут кийим	104,3	105,4	101,4	105,0
Кийим	104,1	102,1	101,6	106,3
Бут кийим, ондоону кошкондо	104,5	112,7	101,0	102,4
Турак жай тейлөөлөрү, суу, электр энергиясы, газ жана отундун башка түрлөрү	102,3	101,0	101,1	101,4
Турак жай үчүн ижара акысы	100,0	100,0	100,0	100,0
Турак жайларды күнүмдүк күтүү жана ондоо үчүн материалдар	101,6	115,5	95,1	100,2
Турак жайларды күнүмдүк күтүү жана ондоо үчүн тейлөөлөр	100,0	107,5	114,0	100,0
Суу менен камсыз кылуу	100,0	100,0	100,0	100,0
Электр энергиясы, газ жана отундун башка түрлөрү	102,8	99,2	101,5	101,8
Турмуш-тиричилик буюмдар, тиричилик техника	101,7	102,4	102,0	102,3
Эмерек жана пол каптагычтар	100,0	98,9	101,1	102,4
Турмуш-тиричилик текстиль буюмдары	101,7	102,5	100,8	101,8
Турмуш-тиричилик приборлор	103,0	105,9	105,1	103,0
Ашкана приборлору жана үй ичиндеги нерселер	101,1	101,5	103,5	105,4
Майда аспаптар	103,7	105,6	102,6	100,0
Кыска мөөнөттүк колдонуудагы турмуш-тиричилик товарлар	102,3	103,6	100,6	101,0
Саламаттыкты сактоо	103,7	101,2	104,5	99,9
Дары-дармектер, дарылоо жабдуулары	99,5	100,5	101,3	97,0
Амбулатордук тейлөөлөр	108,0	101,7	107,4	102,3
Транспорт	100,1	105,0	104,1	100,2
Автотранспортту сатып алуу	101,8	96,1	102,4	99,3
Жеке транспорттук каражаттарды пайдалануу	99,5	99,5	100,8	103,0
Транспорттук тейлөөлөр	99,8	109,6	105,4	99,7
Байланыш	100,0	100,0	100,2	100,0
Почта тейлөөлөрү	100,0	100,0	124,0	100,0
Телефон жана факс байланыштарынын тейлөөсү	100,0	100,0	100,0	100,0
Эс алууну жана маданий иш-чараларды уюштуруу	101,5	101,3	102,1	102,3
Аудиовизуалдык жабдуу жана фотоаппаратура	101,9	103,4	100,7	100,2
Эс алуу үчүн башка товарлар жана жабдуулар	101,9	104,3	104,8	100,1
Эс алуунун жана маданий иш-чараларды уюштуруу боюнча тейлөөлөр	101,2	100,0	99,2	125,8
Гезиттер, китептер жана кенсе товарлары	101,6	99,1	102,9	100,2
Билим берүү	100,1	100,1	101,8	103,0
Ресторандар жана мейманканалар	102,4	104,1	102,9	105,6
Коомдук тамактануу	102,4	104,2	101,9	106,9
Мейманканалык тейлөө	100,6	101,1	140,8	71,5
Ар түрдүү товарлар жана тейлөөлөр	102,1	101,9	101,7	102,7
Жеке тейлөө	102,9	101,6	101,5	103,1
Жеке колдонулуучу башка буюмдар	102,3	103,6	101,5	99,8
Башка категорияларга киргизилбеген бөлөк тейлөөлөр	81,3	105,7	108,1	100,0

4.11-таблицанын уландысы

	I	II	III	IV
	<i>мурунку жылдын тийиштүү кварталына карата пайыз менен</i>			
Баардык товарлар жана тейлөөлөр	100,3	98,5	100,5	106,4
Тамак-аш азыктары жана алкогольсуз суусундуктар	94,8	89,7	92,8	102,5
Нан азыктары жана акшак	87,5	80,9	89,2	106,1
Эт	118,7	110,7	100,3	100,3
Балык	116,9	120,3	124,2	126,8
Сүт азыктары, сыр жана жумуртка	102,7	100,1	101,6	108,8
Май жана тон май	102,6	98,2	98,8	100,0
Жашылча жана жемиштер	71,8	70,3	82,5	99,7
Кант, джем, бал, шоколад жана конфеттер	94,7	92,0	88,0	97,2
Башка бышырылган азыктар	104,1	103,1	100,8	100,2
Алкоголсуз суусундуктар	106,1	101,8	99,9	102,0
Алкоголдук ичимдиктер, тамеки	108,8	108,2	107,6	107,9
Алкоголдук ичимдиктер	109,4	109,3	106,9	108,2
Тамеки	107,9	106,3	109,8	107,1
Кийим жана бут кийим	107,6	109,3	111,4	117,1
Кийим	104,9	106,9	109,4	114,7
Бут кийим, ондоону кошкондо	113,5	113,4	114,5	122,0
Турак жай тейлөөлөрү, суу, электр энергиясы, газ жана отундун башка түрлөрү	100,0	103,5	105,0	106,0
Турак жай үчүн ижара акысы	123,3	123,3	114,4	100,0
Турак жайларды күнүмдүк күтүү жана ондоо үчүн материалдар	107,2	120,6	111,4	111,8
Турак жайларды күнүмдүк күтүү жана ондоо үчүн тейлөөлөр	84,4	96,8	127,5	122,5
Суу менен камсыз кылуу	100,0	100,0	100,0	100,0
Электр энергиясы, газ жана отундун башка түрлөрү	100,5	102,5	103,9	105,3
Турмуш-тиричилик буюмдар, тиричилик техника	110,4	111,1	109,0	108,7
Эмерек жана пол каптагычтар	112,5	109,1	104,8	102,4
Турмуш-тиричилик текстиль буюмдары	110,2	112,3	108,0	107,0
Турмуш-тиричилик приборлор	108,5	116,2	120,7	118,0
Ашкана приборлору жана үй ичиндеги нерселер	100,5	102,1	102,7	111,9
Майда аспаптар	109,8	115,7	117,6	112,4
Кыска мөөнөттүк колдонуудагы турмуш-тиричилик товарлар	115,7	112,7	107,5	107,7
Саламаттыкты сактоо	109,3	108,6	112,2	109,5
Дары-дармектер, дарылоо жабдуулары	109,2	108,1	106,6	98,3
Амбулатордук тейлөөлөр	111,0	110,5	118,3	120,7
Транспорт	104,2	108,1	109,8	109,6
Автотранспортту сатып алуу	98,8	96,9	102,2	99,5
Жеке транспорттук каражаттарды пайдалануу	103,0	103,7	100,1	102,7
Транспорттук тейлөөлөр	106,7	113,3	115,5	115,0
Байланыш	102,0	100,0	100,2	100,2
Почта тейлөөлөрү	100,0	100,0	124,0	124,0
Телефон жана факс байланыштарынын тейлөөсү	102,1	100,0	100,0	100,0
Эс алууну жана маданий иш-чараларды уюштуруу	108,5	107,1	107,7	107,5
Аудиовизуалдык жабдуу жана фотоаппаратура	103,9	107,4	107,8	106,3
Эс алуу үчүн башка товарлар жана жабдуулар	105,2	109,2	113,5	111,5
Эс алуунун жана маданий иш-чараларды уюштуруу боюнча тейлөөлөр	116,1	107,5	102,9	126,2
Гезиттер, китептер жана кеңсе товарлары	112,4	107,3	107,6	103,8
Билим берүү	109,4	108,9	105,9	105,0
Ресторандар жана мейманканалар	112,2	116,7	111,4	115,9
Коомдук тамактануу	112,2	116,9	110,4	116,2
Мейманканалык тейлөө	110,3	108,3	144,1	102,3
Ар түрдүү товарлар жана тейлөөлөр	102,5	104,3	105,9	108,6
Жеке тейлөө	102,7	104,2	105,8	109,5
Жеке колдонулуучу башка буюмдар	109,3	112,7	110,8	107,3
Башка категорияларга киргизилбеген бөлөк тейлөөлөр	74,4	81,0	93,0	93,0

4.11-таблицанын уландысы

	I	II	III	IV
		<i>пайыз менен</i>		
Баардык товарлар жана тейлөөлөр	100,7	100,3	102,0	103,9
Тамак-аш азыктары жана алкогольсуз суусундуктар	99,4	97,0	102,2	105,4
Нан азыктары жана акшак	95,6	98,1	110,4	105,5
Эт	100,5	97,4	99,7	101,0
Балык	101,7	105,8	108,3	106,8
Сүт азыктары, сыр жана жумуртка	102,5	88,8	104,2	115,0
Май жана тоң май	99,9	97,7	101,6	101,0
Жашылча жана жемиштер	103,1	90,7	90,2	123,3
Кант, джем, бал, шоколад жана конфеттер	100,7	101,9	95,8	99,3
Башка бышырылган азыктар	98,8	99,3	102,1	100,1
Алкооголсуз суусундуктар	101,6	100,7	100,0	100,5
Алкооголдук ичимдиктер, тамеки	100,3	101,9	101,6	104,4
Алкооголдук ичимдиктер	100,4	101,0	101,8	106,0
Тамеки	100,1	104,6	101,1	100,0
Кийим жана бут кийим	105,6	104,1	101,4	105,4
Кийим	102,3	103,2	101,7	107,0
Бут кийим, ондоону кошкондо	113,0	105,9	100,8	102,2
Турак жай тейлөөлөрү, суу, электр энергиясы, газ жана отундун башка түрлөрү	100,2	101,6	100,7	102,2
Турак жай үчүн ижара акысы	100,0	100,0	100,0	100,0
Турак жайларды күнүмдүк күтүү жана ондоо үчүн материалдар	102,9	109,7	100,1	98,6
Турак жайларды күнүмдүк күтүү жана ондоо үчүн тейлөөлөр	100,0	122,5	100,0	100,0
Суу менен камсыз кылуу	100,0	100,0	100,0	100,0
Электр энергиясы, газ жана отундун башка түрлөрү	99,9	100,1	100,9	102,8
Турмуш-тиричилик буюмдар, тиричилик техника	101,5	103,2	101,9	101,9
Эмерек жана пол каптагычтар	97,6	100,7	102,3	101,5
Турмуш-тиричилик текстиль буюмдары	102,6	102,1	100,7	101,4
Турмуш-тиричилик приборлор	105,9	106,0	103,1	102,7
Ашкана приборлору жана үй ичиндеги нерселер	101,7	101,0	105,2	103,6
Майда аспаптар	100,0	108,3	100,0	100,0
Кыска мөөнөттүк колдонуудагы турмуш-тиричилик товарлар	102,2	104,3	100,2	101,4
Саламаттыкты сактоо	104,0	100,3	105,7	99,0
Дары-дармектер, дарылоо жабдуулары	98,4	100,4	103,8	94,6
Амбулатордук тейлөөлөр	109,5	100,3	107,4	102,9
Транспорт	99,4	108,0	101,0	100,4
Автотранспортту сатып алуу	100,1	97,9	99,8	100,4
Жеке транспорттук каражаттарды пайдалануу	98,3	99,7	101,4	103,2
Транспорттук тейлөөлөр	99,5	113,8	101,2	99,7
Байланыш	100,0	100,0	100,2	100,0
Почта тейлөөлөрү	100,0	100,0	124,0	100,0
Телефон жана факс байланыштарынын тейлөөсү	100,0	100,0	100,0	100,0
Эс алууну жана маданий иш-чараларды уюштуруу	101,7	99,5	104,9	100,7
Аудиовизуалдык жабдуу жана фотоаппаратура	105,1	100,1	100,9	100,1
Эс алуу үчүн башка товарлар жана жабдуулар	100,0	104,3	104,8	100,1
Эс алуунун жана маданий иш-чараларды уюштуруу боюнча тейлөөлөр	100,0	100,0	97,6	127,8
Гезиттер, китептер жана кеңсе товарлары	100,0	97,3	109,8	96,6
Билим берүү	100,1	100,0	105,0	99,9
Ресторандар жана мейманканалар	103,6	103,9	103,8	103,8
Коомдук тамактануу	103,7	103,9	102,8	104,9
Мейманканалык тейлөө	100,1	101,7	139,7	71,6
Ар түрдүү товарлар жана тейлөөлөр	101,9	101,9	104,0	100,0
Жеке тейлөө	102,7	101,3	104,3	100,2
Жеке колдонулуучу башка буюмдар	106,0	100,0	102,3	99,0
Башка категорияларга киргизилбеген бөлөк тейлөөлөр	72,0	129,2	100,0	100,0

5.1-таблица: 2012-ж. товарлардын жана тейлөөлөрдүн КБИси айлар боюнча

(пайыз менен мурунку айга карата)

	январь	февраль	март	апрель	май	июнь
Баардык товарлар жана тейлөөлөр	100,8	100,0	100,0	99,8	100,7	99,6
Тамак-аш азыктары жана алкогольсүз суусундуктар	100,7	99,3	99,4	98,7	100,1	98,7
Нан азыктары жана акшак	98,2	98,7	99,2	99,5	99,0	99,3
Эт	101,9	99,8	98,6	99,3	99,8	99,4
Балык	102,3	100,0	101,1	102,2	100,8	99,7
Сүт азыктары, сыр жана жумуртка	102,1	100,2	98,9	97,3	96,2	96,3
Май жана тоң май	100,0	99,5	99,6	98,9	99,0	99,7
Жашылча жана жемиштер	103,6	98,5	101,1	94,6	102,7	95,6
Кант, джем, бал, шоколад жана конфеттер	101,1	99,3	100,0	99,6	104,4	99,1
Башка бышырылган азыктар	100,9	100,4	99,5	99,7	100,4	100,2
Алкохолсүз суусундуктар	101,0	101,1	98,8	100,5	100,1	100,1
Алкохолдук ичимдиктер, тамеки	100,1	100,9	100,2	100,8	100,6	100,5
Алкохолдук ичимдиктер	100,0	101,2	100,0	100,9	100,5	100,0
Тамеки	100,5	99,9	100,8	100,4	100,9	101,9
Кийим жана бут кийим	101,9	100,2	102,1	101,9	101,2	100,6
Кийим	102,2	100,1	100,1	101,1	101,1	100,6
Бут кийим, ондоону кошкондо	101,2	100,3	106,8	103,5	101,3	100,5
Турак жай тейлөөлөрү, суу, электр энергиясы, газ жана отундун башка түрлөрү	101,2	100,6	99,2	98,9	100,1	99,7
Турак жай үчүн ижара акысы	100,0	100,0	100,0	100,0	100,0	100,0
Турак жайларды күнүмдүк күтүү жана ондоо үчүн материалдар	100,1	100,7	101,3	105,1	113,9	91,1
Турак жайларды күнүмдүк күтүү жана ондоо үчүн тейлөөлөр	100,0	100,0	100,2	109,2	100,0	111,2
Суу менен камсыз кылуу	99,5	100,0	100,0	100,0	100,0	100,0
Электр энергиясы, газ жана отундун башка түрлөрү	101,4	100,7	98,9	97,8	98,5	100,4
Турмуш-тиричилик буюмдар, тиричилик техника	101,0	101,2	100,5	100,9	101,1	100,8
Эмерек жана пол каптагычтар	100,1	100,2	99,3	100,3	100,8	100,1
Турмуш-тиричилик текстиль буюмдары	100,9	103,5	100,5	100,5	101,6	100,5
Турмуш-тиричилик приборлор	100,1	100,6	103,4	100,2	100,1	103,5
Ашкана приборлору жана үй ичиндеги нерселер	102,3	102,4	100,2	100,6	100,6	100,3
Майда аспаптар	100,0	100,1	100,4	100,9	105,5	100,1
Кыска мөөнөттүк колдонуудагы турмуш-тиричилик товарлар	102,0	101,0	100,1	102,3	101,5	100,2
Саламаттыкты сактоо	101,5	101,4	100,5	100,8	101,1	99,4
Дары-дармектер, дарылоо жабдуулары	100,0	99,8	100,5	101,2	101,1	98,5
Амбулатордук тейлөөлөр	102,9	102,9	100,5	100,4	101,1	100,2
Транспорт	99,4	100,3	99,9	100,0	105,4	100,2
Автотранспортту сатып алуу	99,8	100,5	99,7	97,0	100,4	101,4
Жеке транспорттук каражаттарды пайдалануу	99,6	98,6	99,5	100,6	100,3	99,3
Транспорттук тейлөөлөр	99,3	100,7	100,1	100,7	108,5	100,1
Байланыш	100,0	100,0	100,0	100,0	100,0	100,0
Почта тейлөөлөрү	100,0	100,0	100,0	100,0	100,0	100,0
Телефон жана факс байланыштарынын тейлөөсү	100,0	100,0	100,0	100,0	100,0	100,0
Эс алууну жана маданий иш-чараларды уюштуруу	100,4	101,1	101,1	101,2	98,8	100,2
Аудиовизуалдык жабдуу жана фотоаппаратура	100,7	101,1	102,7	100,6	100,4	100,1
Эс алуу үчүн башка товарлар жана жабдуулар	100,0	101,4	100,5	102,6	100,0	100,4
Эс алуунун жана маданий иш-чараларды уюштуруу боюнча тейлөөлөр	100,4	100,3	100,0	100,4	100,1	100,0
Гезиттер, китептер жана кеңсе товарлары	100,4	101,2	100,2	101,5	96,8	100,2
Билим берүү	100,3	100,0	100,0	100,0	100,0	100,0
Ресторандар жана мейманканалар	102,9	102,0	100,5	100,8	101,8	100,0
Коомдук тамактануу	103,0	102,1	100,5	100,8	101,8	100,0
Мейманканалык тейлөө	100,0	100,1	100,1	100,0	101,2	100,7
Ар түрдүү товарлар жана тейлөөлөр	101,1	100,5	100,6	100,7	100,9	100,0
Жеке тейлөө	101,3	101,4	100,3	100,8	100,5	100,0
Жеке колдонулуучу башка буюмдар	100,0	101,0	103,3	100,0	100,2	100,0
Башка категорияларга киргизилбеген бөлөк тейлөөлөр	100,0	78,9	100,0	100,0	114,1	100,0

июль	август	сентябрь	октябрь	ноябрь	декабрь	
100,1	100,9	101,1	101,9	100,8	101,5	Баардык товарлар жана тейлөөлөр
99,7	101,4	100,9	102,6	101,2	101,8	Тамак-аш азыктары жана алкогольсуз суусундуктар
102,0	107,7	100,7	104,4	100,5	100,2	Нан азыктары жана акшак
99,6	100,0	99,8	101,2	99,9	99,5	Эт
101,4	101,5	102,8	104,8	101,6	100,2	Балык
97,0	100,1	106,4	107,3	102,3	104,3	Сүт азыктары, сыр жана жумуртка
99,8	100,1	101,1	101,2	99,9	100,4	Май жана тоң май
95,9	91,4	103,1	102,8	108,2	112,5	Жашылча жана жемиштер
98,4	99,4	98,1	99,0	100,0	100,6	Кант, джем, бал, шоколад жана конфеттер
100,1	100,1	102,1	100,6	100,1	100,3	Башка бышырылган азыктар
100,0	100,7	100,1	100,3	100,3	100,6	Алкооголсуз суусундуктар
100,5	100,9	100,3	101,1	100,4	103,5	Алкооголдук ичимдиктер, тамеки
100,2	101,3	100,4	101,5	100,5	104,8	Алкооголдук ичимдиктер
101,3	100,0	100,1	100,1	100,0	100,0	Тамеки
100,3	100,4	101,4	102,5	101,2	101,4	Кийим жана бут кийим
100,4	100,4	101,4	103,1	101,5	101,8	Кийим
100,1	100,2	101,4	101,2	100,5	100,4	Бут кийим, ондоону кошкондо
101,0	100,9	100,3	102,1	100,5	100,6	Турак жай тейлөөлөрү, суу, электр энергиясы, газ жана отундун башка түрлөрү
100,0	100,0	100,0	100,0	100,0	100,0	Турак жай үчүн ижара акысы
						Турак жайларды күнүмдүк күтүү жана ондоо үчүн материалдар
96,3	102,7	99,4	99,8	99,9	99,5	Турак жайларды күнүмдүк күтүү жана ондоо үчүн тейлөөлөр
101,7	100,1	100,5	100,0	100,6	101,3	Сувенирлер
100,0	100,0	106,6	100,0	100,0	100,0	Суу менен камсыз кылуу
101,6	100,8	100,0	102,6	100,5	100,8	Электр энергиясы, газ жана отундун башка түрлөрү
99,9	100,7	100,9	101,1	100,6	100,7	Турмуш-тиричилик буюмдар, тиричилик техника
100,2	100,5	101,4	100,6	101,2	100,4	Эмерек жана пол каптагычтар
100,2	100,6	100,3	101,7	100,5	100,6	Турмуш-тиричилик текстиль буюмдары
100,0	100,3	101,7	100,2	100,3	101,6	Турмуш-тиричилик приборлор
100,1	103,0	100,8	102,7	100,4	101,0	Ашкана приборлору жана үй ичиндеги нерселер
99,6	99,9	100,1	100,4	100,4	100,8	Майда аспаптар
						Кыска мөөнөттүк колдонуудагы турмуш-тиричилик товарлар
99,2	100,5	100,4	101,2	100,6	100,4	Товарлар
102,8	100,5	101,2	99,7	100,3	100,3	Саламаттыкты сактоо
101,2	99,1	102,4	98,7	98,6	100,5	Дары-дармектер, дарылоо жабдуулары
104,2	101,7	100,3	100,7	101,8	100,2	Амбулатордук тейлөөлөр
100,9	100,6	99,9	100,2	100,2	100,2	Транспорт
100,7	100,0	99,3	99,9	100,2	100,1	Автотранспортту сатып алуу
100,2	101,1	100,1	101,9	101,5	100,0	Жеке транспорттук каражаттарды пайдалануу
101,1	100,6	100,0	99,9	99,9	100,2	Транспорттук тейлөөлөр
100,2	100,0	100,0	100,0	100,0	100,0	Байланыш
124,0	100,0	100,0	100,0	100,0	100,0	Почта тейлөөлөрү
100,0	100,0	100,0	100,0	100,0	100,0	Телефон жана факс байланыштарынын тейлөөсү
100,4	101,9	101,4	100,5	100,2	100,9	Эс алууну жана маданий иш-чараларды уюштуруу
100,0	100,5	100,1	100,2	100,0	100,4	Аудиовизуалдык жабдуу жана фотоаппаратура
102,7	100,3	100,3	100,3	100,8	102,1	Эс алуу үчүн башка товарлар жана жабдуулар
						Эс алуунун жана маданий иш-чараларды уюштуруу боюнча тейлөөлөр
100,0	100,0	99,5	115,9	100,1	100,8	Телекөзөмөл
100,0	103,9	103,2	97,7	100,2	100,9	Гезиттер, китептер жана кенсе товарлары
100,1	100,0	108,1	99,9	100,0	100,0	Билим берүү
100,8	100,0	101,7	102,2	100,0	102,2	Ресторандар жана мейманканалар
100,2	100,0	101,7	102,9	100,0	102,2	Коомдук тамактануу
124,9	100,0	102,1	80,7	100,1	100,2	Мейманканалык тейлөө
100,1	100,5	102,6	100,6	100,3	100,8	Ар түрдүү товарлар жана тейлөөлөр
100,1	100,4	103,0	100,7	100,3	100,9	Жеке тейлөө
100,1	101,6	100,2	99,8	100,5	100,0	Жеке колдонулуучу башка буюмдар
100,0	100,0	100,0	100,0	100,0	100,0	Башка категорияларга киргизилбеген бөлөк тейлөөлөр

5.2-таблица: 2012-ж. азык-түлүк товарлардын, алкогольдук ичимдиктер жана тамекинин айрым түрлөрүнүн КБИси айлар боюнча
(пайыз менен мурунку айга карата)

	январь	февраль	март	апрель	май	июнь
Жогорку сорттогу буудай уну	98,0	99,2	99,4	99,7	98,7	98,4
Биринчи сорттогу буудай уну	94,9	96,9	98,7	99,5	98,1	98,4
Манка акшагы	99,3	99,8	99,6	97,4	99,8	100,4
Биринчи сорттогу буудай унунан жасалган нан	99,4	99,4	99,3	99,9	99,9	99,7
Тандыр нан	99,7	99,7	99,6	100,0	100,0	99,9
Макарон азыктары	99,6	99,6	99,5	99,8	99,6	99,8
Вермишель, кесме	99,4	99,2	99,5	99,8	100,0	99,9
Уйдун эти	102,0	99,5	97,6	98,7	98,9	98,8
Чочконун эти	105,8	105,4	100,7	99,9	100,3	100,4
Койдун эти	100,8	100,1	99,2	100,8	104,3	100,7
Тооктор	107,9	100,3	98,9	97,7	99,7	99,9
Бышырылган колбаса	101,6	99,7	100,0	99,6	99,6	100,0
Орто ышталган колбаса	101,1	99,8	99,9	100,1	100,1	100,1
Сосиска, сарделька	100,3	99,3	99,7	99,7	99,8	99,0
Жаңы кармалган жана муздатылган балык	101,8	99,5	100,5	105,5	101,8	99,5
Туздалган сельдь	104,1	99,9	102,1	100,6	99,8	100,3
Куйма накта сүт	103,7	101,5	97,9	93,2	93,0	97,8
Кефир, айран	101,5	100,0	97,8	98,8	99,2	97,0
Сметана	100,2	101,1	99,3	99,0	99,4	98,8
Каймак	100,0	100,1	100,0	98,5	99,2	98,8
Майлуу быштак	101,9	100,3	100,3	98,7	100,4	98,6
Катуу сычуж сыр	101,3	100,1	100,2	100,2	100,0	100,0
Тооктун жумурткасы	101,9	98,2	99,0	100,1	95,1	90,6
Чалган май	100,1	100,4	100,3	98,5	98,7	100,0
Пахта майы	99,6	99,2	99,7	99,1	98,7	100,0
Күнкарама майы	99,7	99,3	98,9	98,6	99,2	99,2
Алма	101,0	105,3	105,7	103,7	105,5	128,8
Абрикос	100,0	100,0	100,0	100,0	100,0	136,8
Жаңы бышкан жүзүм	100,0	100,0	100,0	100,0	100,0	100,0
Лимон	98,3	99,4	97,1	99,7	121,1	105,1
Курага	101,0	100,5	100,9	101,2	99,9	99,3
Грек жаңгагы	98,5	99,6	99,8	93,0	98,1	100,0
Жаңы бышкан капуста	111,6	104,0	94,9	94,7	110,4	111,1
Баш пияз	97,6	94,9	97,7	91,4	113,8	136,0
Кызылча	101,7	99,4	98,3	93,7	108,8	122,3
Сабиз	95,9	93,7	97,3	96,6	123,7	116,1
Жаңы бышкан бадыран	109,8	81,7	100,2	82,2	64,0	37,1
Жаңы бышкан помидор	126,1	116,0	121,4	88,1	89,5	45,9
Томат паста	100,1	100,6	100,0	100,2	99,7	100,1
Консерваланган жашыл буурчак	101,0	100,0	99,7	100,2	100,8	100,0
Каргошка	97,3	94,8	91,0	96,2	135,3	90,6
Кумшекер	100,8	99,0	100,1	99,1	109,3	98,3
Плиткалык шоколад	100,4	100,6	100,6	100,2	100,8	100,6
Сырты оролгон карамель, начинка менен	102,0	99,4	100,0	100,6	100,1	99,5
Каймак балмуздак	100,0	99,8	99,5	102,5	101,9	100,1
Туз	100,0	102,4	100,1	99,6	99,6	100,2
Эригич накта кофе	100,0	100,4	100,2	100,0	100,1	100,0
Кара байха чай	101,5	101,3	98,1	99,7	100,0	100,1
Минералдык суу	100,0	100,1	100,1	101,0	100,6	100,1
40 градустук арак	100,0	101,7	100,0	100,9	100,0	100,0
Коньяк, биздин өлкөдө чыгарылган	100,0	99,9	100,6	100,8	104,1	100,1
Кызыл шарап	100,0	101,3	100,0	100,5	107,8	100,1
Биздин өлкөдө чыгарылган көбүктүү шарап	100,4	100,1	100,0	100,0	100,0	100,1
Пиво, бөтөлкөдө	100,0	99,9	99,7	101,4	100,0	99,8
Сигарета, фильтр менен	100,4	99,9	101,1	100,5	100,1	101,0

июль	август	сентябрь	октябрь	ноябрь	декабрь
103,5	112,0	100,4	105,8	101,9	100,0 Жогорку сорттогу буудай уну
104,0	114,1	102,3	109,0	100,8	99,5 Биринчи сорттогу буудай уну
99,1	99,8	100,2	100,2	99,9	98,8 Манка акшагы
102,2	109,5	100,3	106,6	100,9	100,1 Биринчи сорттогу буудай унунан жасалган нан
102,6	112,5	100,3	103,7	101,5	100,0 Тандыр нан
100,1	104,5	100,1	101,6	101,2	100,4 Макарон азыктары
100,1	102,2	100,2	102,3	100,9	100,4 Вермишель, кесме
99,7	100,1	99,7	101,2	100,1	99,4 Уйдун эти
99,7	100,9	99,7	104,6	101,6	100,1 Чочконун эти
98,9	99,2	99,6	98,2	96,6	98,7 Койдун эти
100,5	100,6	101,6	99,9	100,0	100,9 Тооктор
100,3	100,0	100,1	101,6	100,5	100,9 Бышырылган колбаса
100,3	100,0	100,0	102,5	102,3	100,0 Орто ышталган колбаса
99,8	100,2	100,5	101,4	101,5	100,3 Сосиска, сарделька
103,6	103,6	106,5	108,2	102,6	100,1 Жаңы кармалган жана муздатылган балык
99,5	99,7	99,8	103,2	100,8	100,0 Туздалган сельдь
96,5	100,0	110,3	108,5	103,2	107,4 Куйма накта сүт
94,8	99,7	106,9	110,0	101,2	103,1 Кефир, айран
97,8	100,3	101,4	104,3	100,0	103,1 Сметана
97,4	100,1	100,7	101,9	101,0	101,5 Каймак
100,0	100,0	102,6	104,3	100,4	101,7 Майлуу быштак
98,8	100,0	100,7	101,4	100,5	100,5 Катуу сычуж сыр
96,0	100,4	105,1	107,1	104,3	103,7 Тооктун жумурткасы
100,1	99,7	100,0	100,2	100,3	101,6 Чалган май
99,3	100,0	99,9	100,1	99,6	99,9 Пахта майы
100,1	100,4	103,1	102,1	100,3	100,0 Кункарама майы
99,3	90,4	86,8	94,5	93,7	95,2 Алма
56,6	102,8	99,4	100,0	100,0	100,0 Абрикос
83,8	77,2	149,3	93,8	126,9	100,0 Жаңы бышкан жүзүм
99,7	101,2	101,6	99,7	98,9	102,5 Лимон
99,4	102,9	100,7	101,1	100,7	100,1 Курага
97,8	100,2	99,9	97,6	99,9	100,6 Грек жангагы
89,0	124,8	132,6	86,6	90,4	113,9 Жаңы бышкан капуста
96,6	97,9	93,1	81,7	92,5	122,7 Баш пияз
103,8	87,0	108,1	99,8	105,7	114,5 Кызылча
112,4	114,6	93,9	80,6	92,9	119,8 Сабиз
70,2	103,8	153,4	189,9	155,5	121,2 Жаңы бышкан бадыран
64,2	42,1	106,8	159,3	288,4	133,9 Жаңы бышкан помидор
100,0	100,8	99,8	100,0	100,8	100,2 Томат паста
100,0	101,4	101,3	100,4	100,7	101,0 Консерваланган жашыл буурчак
79,5	87,5	94,2	97,8	111,2	131,0 Картошка
96,6	98,8	95,3	97,4	99,9	100,5 Кумшекер
100,0	100,0	100,0	100,2	100,1	100,7 Плиткалык шоколад
99,7	100,0	100,7	100,2	100,3	100,6 Сырты оролгон карамель, начинка менен
100,0	100,0	100,0	100,0	100,0	100,0 Каймак балмуздак
100,0	100,2	104,0	101,1	100,0	100,1 Туз
100,0	100,0	100,5	100,4	100,0	100,2 Эригич накта кофе
100,0	101,0	100,0	100,5	100,3	100,4 Кара байха чай
100,8	99,4	100,0	100,0	100,0	102,9 Минералдык суу
100,0	101,6	100,6	102,1	100,6	105,6 40 градустук арак
100,2	100,5	100,1	100,9	100,1	101,1 Коньяк, биздин өлкөдө чыгарылган
99,9	100,7	100,0	100,4	100,6	102,7 Кызыл шарап
100,0	102,7	100,0	100,0	101,4	106,8 Биздин өлкөдө чыгарылган көбүктүү шарап
101,0	100,2	100,0	99,7	100,1	102,8 Пиво, бөтөлкөдө
101,0	100,1	100,1	100,1	100,1	99,7 Сигарета, фильтр менен

5.3-таблица: 2012-ж. азык-түлүк эмес товарлардын айрым түрлөрүнүн КБИси айлар боюнча

(пайыз менен мурунку айга карата)

	январь	февраль	март	апрель	май	июнь
Көйнөк үчүн пахта кездемеси	103,1	100,0	100,3	100,3	100,4	100,6
Эркектердин костюм-шымы	100,1	100,4	100,3	100,0	100,3	100,2
Эркектердин шымы	100,3	101,9	100,4	100,1	100,1	99,8
Эркектердин көйнөгү, узун жөндүү	100,0	100,1	100,1	103,4	100,4	100,1
Эркектердин жарым-жартылай жөндүү свитери, джемperi, пуловери	101,8	95,8	100,1	99,3	99,7	100,0
Эркектердин спорттук костюму	100,2	100,6	100,6	101,7	99,9	100,1
Пахта буласынан кыска байпак	116,5	100,5	95,5	100,0	100,9	99,9
Аялдардын кышкы пальтосу	104,8	98,4	97,6	100,0	100,0	100,0
Жарым-жартылай жөн кездемеден тигилген аялдардын юбкасы	102,6	100,5	100,0	100,3	98,0	100,3
Аялдардын блузкасы	100,2	100,3	100,0	102,1	100,7	100,1
Аялдардын свитери, джемperi, пуловери	107,1	98,1	100,4	99,7	99,7	100,0
Аялдардын колготкасы	100,0	100,0	100,1	103,2	104,9	100,0
Аралашма кездемелерден тигилген балдар үчүн кышкы куртка, үстү менен	107,8	99,6	93,7	100,0	100,0	100,0
Балдардын шымы	101,4	100,0	100,0	100,0	99,5	100,0
Мектеп курагындагы балдар үчүн спорттук костюм	100,5	100,0	100,7	100,8	100,2	100,2
Балдар үчүн колготки	101,1	100,0	100,0	101,1	97,8	100,0
Балдар үчүн жарым-жартылай жөндөн джемпер, свитер, пуловер	108,1	100,2	100,0	100,3	99,9	99,9
Мектеп курагына чейинки кыздар үчүн жайкы көйнөк	100,2	100,0	100,0	122,9	102,7	101,4
Пахта трикотаж болотнайдан ползунки	100,1	100,0	100,0	99,8	101,4	100,0
Үстү накта булгаарыдан жасалган, эркектердин туфлиси	100,0	100,0	107,1	101,6	100,5	100,2
Үстү накта булгаарыдан жасалган, аялдардын моделдүү туфлиси	100,0	100,0	115,2	104,9	100,4	100,3
Балдардын жайкы туфлиси, сандалеталары	100,0	100,0	100,0	113,8	103,4	109,3
Мектепке чейинки балдар үчүн, ичи жылуулукталган ботинка, кыска ботинка	107,0	95,0	100,5	100,4	100,0	100,0
Кирпич	97,0	101,3	101,2	104,0	111,2	91,2
Цемент	99,5	100,1	100,4	109,7	145,0	78,4
Муздак суу	99,5	100,0	100,0	100,0	100,0	100,0
Электр энергиясы	100,0	100,0	100,0	100,0	100,0	100,0
Жаратылыш газ	110,0	100,6	99,5	100,4	100,1	100,2
Көмүр	100,6	101,6	97,6	94,6	95,9	100,9
Борбордук жылытуу (көмүр, газ)	101,2	99,9	99,9	99,1	100,0	100,0
Жумшак эмерек тобу	100,2	100,4	98,9	100,3	100,0	100,3
Жөндөн, жарым-жартылай жөндөн килем	100,0	99,8	103,4	100,0	100,9	100,0
Муздаткыч	100,0	99,9	103,3	100,1	99,8	106,3
Автоматтык кир жуугуч машина	100,3	102,0	102,1	100,3	100,2	102,3
Чаң соргуч	100,0	100,8	105,3	100,0	100,0	101,5
Тарелка	103,4	100,5	100,1	101,1	100,1	100,2
Электр лампочка	100,1	100,0	99,3	100,1	100,0	100,2
Кир самын	100,0	101,2	100,1	104,2	100,7	100,0
Жуугуч порошок	103,5	100,4	99,9	101,5	102,3	100,5
Минералсыз поливитаминдер	98,6	104,5	100,3	100,0	103,7	97,6
Парацетамол	99,7	100,0	99,9	100,0	94,5	96,9
Метамизол натрий (Анальгин)	102,9	100,0	99,8	97,4	97,5	100,0
Чоң адамдар үчүн жол велосипеди	100,0	100,1	100,0	101,0	100,0	100,0
А-80 маркадагы автомобиль бензини	99,6	98,1	100,1	100,0	100,2	98,5
Дизель майы	99,9	99,2	102,2	103,7	101,1	99,6
Түстүү телевизор	100,1	100,3	101,1	100,0	100,1	100,1
Футбол үчүн топ	99,9	100,8	100,6	100,0	100,7	100,8
Китеп	100,0	101,7	100,6	102,4	100,0	100,8
Бир аптада 2-3 жолу чыккан, чекене сатылган гезит	100,0	102,4	100,0	107,2	100,0	100,0
12 барактан турган, мектеп дептери	100,0	100,0	100,0	100,0	89,6	100,0
Автоматтык шарик калемсап	100,6	105,5	100,2	99,6	100,0	100,0
Шампунь	101,1	100,3	100,2	101,0	101,0	100,0
Атыр самын	106,6	100,4	100,2	100,0	100,1	100,3
Алтын нике шакеги	100,0	101,0	100,3	99,9	100,0	100,0

а

июль	август	сентябрь	октябрь	ноябрь	декабрь	
103,6	100,0	100,6	99,1	101,7	100,2	Көйнөк үчүн пахта кездемеси
100,0	100,0	101,1	101,6	100,1	100,2	Эркектердин костюм-шымы
99,9	100,5	100,0	103,0	102,2	101,3	Эркектердин шымы
100,0	101,2	101,9	102,0	100,4	101,1	Эркектердин көйнөгү, узун жөндүү Эркектердин жарым-жартылай жөндүү свитери,
100,0	100,0	103,7	105,1	101,7	102,1	жемпери, пуловери
100,1	100,3	101,8	102,4	100,2	101,2	Эркектердин спорттук костюму
100,1	100,5	100,5	102,7	102,0	101,8	Пахта буласынан кыска байпак
100,0	100,0	100,0	112,9	102,2	107,2	Аялдардын кышкы пальтосу Жарым-жартылай жүн кездемеден тигилген
100,1	100,1	103,0	100,2	100,4	100,8	аялдардын юбкасы
100,5	100,0	101,6	100,3	100,1	102,2	Аялдардын блузкасы
100,0	100,0	108,6	104,8	101,5	105,3	Аялдардын свитери, жемпери, пуловери
100,0	100,0	102,0	107,6	100,0	105,5	Аялдардын колготкасы Аралашма кездемелерден тигилген балдар үчүн кышкы
100,0	100,0	100,0	102,6	103,8	101,6	куртка, үстү менен
99,8	103,3	100,6	102,0	101,5	100,5	Балдардын шымы
100,0	101,1	102,9	101,7	100,2	100,1	Мектеп курагындагы балдар үчүн спорттук костюм
100,0	100,8	102,0	101,0	101,3	103,1	Балдар үчүн колготки Балдар үчүн жарым-жартылай жөндөн жемпер, свитер,
100,0	100,0	101,7	108,6	103,6	102,4	пуловер
101,9	100,2	100,0	100,0	100,0	100,4	Мектеп курагына чейинки кыздар үчүн жайкы көйнөк
100,2	102,4	100,5	100,8	103,0	102,5	Пахта трикотаж болотнайдан ползунки
100,0	100,8	102,2	100,9	100,0	100,0	Үстү накта булгаарыдан жасалган, эркектердин туфлиси Үстү накта булгаарыдан жасалган, аялдардын моделдүү
100,0	100,3	100,5	100,1	100,0	100,3	туфлиси
100,6	100,1	99,9	100,0	100,0	100,0	Балдардын жайкы туфлиси, сандалеталары Мектепке чейинки балдар үчүн, ичи жылуулукталган
100,0	100,0	100,0	103,1	104,4	107,2	ботинка, кыска ботинка
101,8	99,7	100,0	99,7	101,8	100,0	Кирпич
86,7	102,7	98,0	97,1	99,7	99,4	Цемент
100,0	100,0	106,6	100,0	100,0	100,0	Муздак суу
100,0	100,0	100,0	100,0	100,0	100,0	Электр энергиясы
100,5	99,8	98,1	101,9	100,0	100,2	Жаратылыш газ
104,1	102,1	100,5	105,9	101,1	101,7	Көмүр
100,0	100,0	100,0	100,0	100,0	100,5	Борбордук жылытуу (көмүр, газ)
100,2	100,0	100,3	100,4	101,4	100,8	Жумшак эмерек тобу
100,4	100,7	102,3	100,7	100,0	100,5	Жөндөн, жарым-жартылай жөндөн килем
100,0	100,0	104,2	99,7	100,0	101,6	Муздаткыч
100,1	100,1	101,3	100,2	100,2	102,0	Автоматтык кир жуугуч машина
100,0	100,0	101,6	100,0	100,2	102,1	Чаң соргуч
99,6	101,8	100,9	102,7	101,3	100,7	Тарелка
99,9	100,0	100,0	99,8	101,0	100,3	Электр лампочка
98,5	100,1	100,0	101,6	100,6	100,4	Кир самын
99,5	100,9	100,2	101,1	100,7	100,5	Жуугуч порошок
101,6	98,3	99,3	100,9	100,0	99,9	Минералсыз поливитаминдер
109,0	100,0	95,9	101,7	99,2	101,0	Парацетамол
102,8	99,8	98,4	101,1	100,0	101,0	Метамизол натрий (Анальгин)
100,6	101,1	100,0	100,4	100,7	100,0	Чон адамдар үчүн жол велосипеди
99,4	101,8	97,8	99,9	100,1	99,8	А-80 маркадагы автомобиль бензини
99,5	99,5	100,6	101,0	100,2	100,1	Дизель майы
100,0	100,0	100,1	99,8	99,9	100,1	Түстүү телевизор
100,5	100,3	100,0	100,6	100,0	100,0	Футбол үчүн топ
99,9	100,3	105,3	101,8	100,1	104,5	Китеп
100,0	100,0	103,7	101,0	100,4	100,0	Бир аптада 2-3 жолу чыккан, чекене сатылган гезит
100,0	106,6	100,0	89,6	100,0	100,0	12 барактан турган, мектеп дептери
100,0	111,0	100,0	100,5	100,2	100,0	Автоматтык шарик калемсап
100,1	101,0	108,2	102,3	100,4	98,8	Шампунь
100,0	100,0	102,9	100,1	100,4	100,2	Атыр самын
100,1	102,5	100,0	99,1	100,0	100,0	Алтын нике шакеги

5.4-таблица: 2012-ж. тейлөөлөрдүн башка түрлөрүнүн керектөө бааларынын жана тарифтеринин индекси айлар боюнча
(пайыз менен мурунку айга карата)

	январь	февраль	март	апрель	май	июнь
Эркектердин костюмун тигүү	100,7	100,6	100,0	102,3	101,0	100,0
Аялдардын көйнөгүн тигүү	100,0	100,2	100,0	102,2	100,2	100,0
Эркектердин костюмун химиялык тазалоо	100,0	110,6	100,0	100,0	96,8	100,0
Такага кагылгыч каптоо	100,0	100,1	113,2	100,3	100,1	100,0
Коммуналдык тейлөөлөр, турак үйдүн жалпы пайдалануудагы жайларын күтүү жана ондоо	100,0	100,0	100,0	100,0	100,0	100,0
Жайлардын ички дубалдарын кафель плиткасы менен каптоо	100,0	100,0	100,0	108,9	100,0	112,4
Бардык маркадагы муздаткычтарды ондотуу	99,9	100,4	100,0	100,0	102,8	102,8
Терапевт-дарыгердин алгачкы кабыл алуусу	100,0	100,0	101,5	100,0	100,0	100,0
Кариести дарылоо	101,1	100,0	101,7	100,3	99,1	100,0
Жергиликтүү жана шаар тегерегиндеги каттам боюнча поездде жол жүрүү	100,0	100,0	100,0	100,0	100,0	100,0
Алыскы каттам боюнча поезддин купе вагонунда жол жүрүү	100,9	101,6	103,3	100,6	104,2	96,7
Шаардык муниципалдык автобус менен жол жүрүү	100,0	100,0	100,0	101,4	119,5	100,0
Маршрутдук такси менен жол жүрүү	100,0	100,5	100,0	101,0	115,0	100,0
Такси менен жол жүрүү	100,0	100,5	100,0	100,4	100,0	100,0
Республиканын ичинде шаар аралык автобуста 35 км жол жүрүү	100,0	100,0	100,0	100,0	101,5	100,3
Республиканын ичинде шаар аралык автобуста 100 км жол жүрүү	100,5	100,7	99,5	100,0	100,1	101,4
Ички рейстеги самолеттун экономикалык класстагы салонунда учуу	98,1	102,6	98,6	92,8	108,1	100,0
Эл аралык рейстеги самолеттун экономикалык класстагы салонунда жакынкы чет өлкөлөргө учуу	85,6	105,3	101,8	111,0	100,1	101,0
Республиканын ичинде катты жеткирүү	100,0	100,0	100,0	100,0	100,0	100,0
Телефон менен пайдалануу үчүн абоненттик акы	100,0	100,0	100,0	100,0	100,0	100,0
Республиканын чегинде автоматтык терүү аркылуу шаар аралык сүйлөшүүлөр	100,0	100,0	100,0	100,0	100,0	100,0
Теле-, радиоаппаратураны ондоо	101,5	100,0	100,0	100,0	100,6	100,2
Кинотеатр	102,8	100,0	100,3	102,7	100,6	100,0
Театр	100,0	100,0	100,0	100,0	100,0	100,0
Документтер үчүн сүрөткө тартуу	100,0	100,1	100,0	100,0	100,0	100,0
Муниципалдык жактан караштуу мектепке чейинки балдар уюмуна баруу	101,3	100,0	100,0	100,0	100,0	100,0
Атайын орто окуу жайларында окутуу	100,0	100,0	100,0	100,0	100,0	100,0
Жогорку окуу жайларында окутуу	100,0	100,0	100,0	100,0	100,0	100,0
Күндүз, заказ боюнча ресторанда түшкү тамактануу	102,9	100,0	101,2	100,5	100,8	100,0
Чайканадагы чай	101,1	100,0	100,0	103,8	100,0	100,0
Ашканада, женил тамактануучу жайда түшкү тамактануу	103,7	104,5	100,0	100,1	103,3	100,0
Мейманканада жашоо	100,0	100,4	101,1	100,0	101,9	102,2
Санаторий, эс алуу үйү	100,0	100,0	100,0	100,0	100,0	100,4
Туристтик барып-келүү	100,0	100,4	99,8	100,0	106,1	100,4
Аялдар залында моделдүү чач кыркуу	100,8	100,0	100,5	103,2	100,9	100,2
Эркектер залында чач кыркуу	100,0	100,0	100,1	100,0	100,0	100,0
Мончонун жалпы пайдалануучу залында жууну	100,8	100,0	100,6	100,3	100,0	99,4
Нотариалдык конторада менчиктүү мүлктү белекке берүүнү күбөлөндүрүү	100,0	49,1	100,0	100,0	100,0	100,0
Мүрзөнү кол менен казуу	100,0	100,0	100,0	100,0	119,0	100,0

июль	август	сентябрь	октябрь	ноябрь	декабрь	
101,3	100,3	101,3	100,6	102,5	99,9	Эркектердин костюмун тигүү
100,4	100,1	100,0	100,0	100,0	100,5	Аялдардын көйнөгүн тигүү
100,0	100,0	100,0	100,0	109,7	100,0	Эркектердин костюмун химиялык тазалоо
100,0	100,0	100,3	100,6	107,0	100,9	Такага кагылгыч каптоо
100,0	100,0	100,0	100,0	100,0	100,0	Коммуналдык тейлөөлөр, турак үйдүн жалпы пайдалануудагы жайларын күтүү жана оңдоо
103,3	100,1	100,3	100,1	100,0	101,1	Жайлардын ички дубалдарын кафель плиткасы менен каптоо
102,6	101,3	100,0	100,3	100,0	100,0	Бардык маркадагы муздаткычтарды ондотуу
116,0	100,6	100,0	100,0	105,9	100,0	Терапевт-дарыгердин алгачкы кабыл алуусу
100,6	100,8	101,7	100,0	101,8	100,1	Кариести дарылоо
100,0	100,0	100,0	100,0	100,0	100,0	Жергиликтүү жана шаар тегерегиндеги каттам боюнча поездде жол жүрүү
105,3	99,3	94,1	99,9	100,0	100,0	Алыскы каттам боюнча поезддин купе вагонунда жол жүрүү
100,0	100,0	100,0	100,0	100,0	100,0	Шаардык муниципалдык автобус менен жол жүрүү
100,9	100,0	100,0	100,0	100,0	100,0	Маршрутдук такси менен жол жүрүү
100,0	101,3	100,1	100,0	100,0	100,6	Такси менен жол жүрүү
101,5	102,5	100,0	100,0	100,0	100,4	Республиканын ичинде шаар аралык автобуста 35 км жол жүрүү
102,1	101,4	100,1	100,0	100,0	100,2	Республиканын ичинде шаар аралык автобуста 100 км жол жүрүү
110,9	100,0	104,2	92,5	101,7	102,2	Ички рейстеги самолеттун экономикалык класстагы салонунда учуу
101,2	99,9	101,8	98,3	96,3	100,2	Эл аралык рейстеги самолеттун экономикалык класстагы салонунда жакынкы чет өлкөлөргө учуу
100,0	100,0	100,0	100,0	100,0	100,0	Республиканын ичинде катты жеткирүү
100,0	100,0	100,0	100,0	100,0	100,0	Телефон менен пайдалануу үчүн абоненттик акы
100,0	100,0	100,0	100,0	100,0	100,0	Республиканын чегинде автоматтык терүү аркылуу шаар аралык сүйлөшүүлөр
100,0	100,0	100,0	101,3	100,0	100,0	Теле-, радиоаппаратураны оңдоо
100,3	100,0	100,0	100,0	100,0	100,6	Кинотеатр
100,0	100,0	100,0	139,1	100,0	101,7	Театр
100,0	100,0	102,7	108,4	99,8	100,3	Документтер үчүн сүрөткө тартуу
100,0	100,0	101,9	100,0	100,0	100,0	Муниципалдык жактан караштуу мектепке чейинки балдар уюмуна баруу
100,0	100,0	112,2	100,0	100,0	100,0	Атайын орто окуу жайларында окутуу
100,0	100,0	106,8	100,0	100,0	100,0	Жогорку окуу жайларында окутуу
100,2	100,0	100,1	104,1	100,0	102,6	Күндүз, заказ боюнча ресторанда түшкү тамактануу
100,0	100,2	111,1	100,0	99,9	100,0	Чайканадагы чай
100,2	100,0	100,0	102,9	100,1	102,7	Ашканада, жеңил тамактануучу жайда түшкү тамактануу
100,5	99,9	99,5	100,2	100,4	101,1	Мейманканада жашоо
136,6	100,0	103,1	74,9	100,0	100,0	Санаторий, эс алуу үйү
100,9	99,9	99,4	94,6	100,2	100,1	Туристтик барып-келүү
100,0	100,1	105,0	100,0	100,4	100,3	Аялдар залында моделдүү чач кыркуу
100,1	100,2	105,6	100,6	100,1	100,0	Эркектер залында чач кыркуу
100,0	100,0	100,3	100,0	100,0	104,0	Мончонун жалпы пайдалануучу залында жууну
100,0	100,0	100,0	100,0	100,0	100,0	Нотариалдык конторада менчиктүү мүлктү белекке берүүнү күбөлөндүрүү
100,0	100,0	100,0	100,0	100,0	100,0	Мүрзөнү кол менен казуу

**5.5-таблица: 2012-ж. Баткен областындагы товарлардын жана тейлөөлөрдүн
КБИси айлар боюнча**
(пайыз менен мурунку айга карата)

	январь	февраль	март	апрель	май	июнь
Баардык товарлар жана тейлөөлөр	102,0	100,9	99,9	99,2	101,2	99,6
Тамак-аш азыктары жана алкогольсуз суусундуктар	101,3	99,0	99,3	99,8	101,0	99,4
Нан азыктары жана акшак	100,3	97,8	96,6	100,2	98,8	97,6
Эт	101,5	100,1	100,0	99,6	102,2	104,2
Балык	119,6	100,0	101,0	100,0	101,2	100,0
Сүт азыктары, сыр жана жумуртка	101,7	102,3	102,2	103,6	97,1	105,2
Май жана тоң май	99,0	97,0	98,1	99,1	99,2	100,2
Жашылча жана жемиштер	103,8	98,3	102,1	95,8	107,4	92,8
Кант, джем, бал, шоколад жана конфеттер	100,4	100,0	100,0	102,7	100,0	99,0
Башка бышырылган азыктар	100,4	101,6	100,4	101,3	100,0	101,3
Алкоголсуз суусундуктар	100,0	100,0	100,0	101,8	100,5	100,0
Алкоголдук ичимдиктер, тамеки	100,0	106,1	100,0	100,0	100,5	100,0
Алкоголдук ичимдиктер	100,0	108,5	100,0	100,0	100,7	100,0
Тамеки	100,0	100,0	100,0	100,0	100,0	100,0
Кийим жана бут кийим	100,4	102,9	101,0	101,4	104,2	99,9
Кийим	100,4	104,0	101,4	101,7	102,7	100,0
Бут кийим, ондоону кошкондо	100,3	100,2	100,0	100,5	108,1	99,4
Турак жай тейлөөлөрү, суу, электр энергиясы, газ жана отундун башка түрлөрү	112,1	101,3	95,8	89,5	101,1	99,2
Турак жай үчүн ижара акысы	100,0	100,0	100,0	100,0	100,0	100,0
Турак жайларды күнүмдүк күтүү жана ондоо үчүн материалдар	100,0	101,3	98,6	103,1	112,3	92,1
Турак жайларды күнүмдүк күтүү жана ондоо үчүн тейлөөлөр	100,0	100,0	100,0	116,6	100,0	100,0
Суу менен камсыз кылуу	100,0	100,0	100,0	100,0	100,0	100,0
Электр энергиясы, газ жана отундун башка түрлөрү	114,5	101,4	95,2	86,9	100,0	100,0
Турмуш-тиричилик буюмдар, тиричилик техника	101,6	101,0	101,5	101,3	100,9	100,5
Эмерек жана пол каптагычтар	101,5	103,5	102,4	100,2	102,2	100,0
Турмуш-тиричилик текстиль буюмдары	103,7	100,0	105,6	106,5	100,0	100,0
Турмуш-тиричилик приборлор	100,2	100,0	100,0	101,2	100,0	100,0
Ашкана приборлору жана үй ичиндеги нерселер	105,2	100,2	101,0	100,8	102,3	103,5
Майда аспаптар	100,0	100,6	100,0	102,5	100,4	100,0
Кыска мөөнөттүк колдонуудагы турмуш-тиричилик товарлар	100,0	100,0	100,0	100,0	100,0	100,0
Саламаттыкты сактоо	100,0	100,0	104,8	100,0	98,0	100,0
Дары-дармектер, дарылоо жабдуулары	100,0	100,0	109,5	100,0	100,0	100,0
Амбулатордук тейлөөлөр	100,0	100,0	100,0	100,0	95,8	100,0
Транспорт	99,8	103,0	99,8	100,3	100,1	99,9
Автотранспортту сатып алуу	100,0	100,0	100,0	100,0	100,0	100,0
Жеке транспорттук каражаттарды пайдалануу	98,9	97,7	98,8	101,7	100,5	99,6
Транспорттук тейлөөлөр	100,0	105,4	100,1	100,0	100,1	99,9
Байланыш	100,0	100,0	100,0	100,0	100,0	100,0
Почта тейлөөлөрү	100,0	100,0	100,0	100,0	100,0	100,0
Телефон жана факс байланыштарынын тейлөөсү	100,0	100,0	100,0	100,0	100,0	100,0
Эс алууну жана маданий иш-чараларды уюштуруу	102,9	100,6	101,9	100,9	100,0	100,0
Аудиовизуалдык жабдуу жана фотоаппаратура	106,8	100,0	100,0	102,5	100,0	100,0
Эс алуу үчүн башка товарлар жана жабдуулар	100,0	103,5	112,5	100,0	100,0	100,0
Эс алуунун жана маданий иш-чараларды уюштуруу боюнча тейлөөлөр	100,0	100,8	100,0	100,0	100,0	100,0
Гезиттер, китептер жана кеңсе товарлары	101,1	100,0	100,0	100,0	100,0	100,0
Билим берүү	100,0	100,0	100,0	100,0	100,0	100,0
Ресторандар жана мейманканалар	103,6	100,0	105,2	100,0	100,0	100,0
Коомдук тамактануу	103,7	100,0	105,3	100,0	100,0	100,0
Мейманканалык тейлөө	100,0	100,0	100,0	100,0	100,0	100,0
Ар түрдүү товарлар жана тейлөөлөр	103,9	103,4	105,0	100,0	102,8	97,4
Жеке тейлөө	104,4	103,8	105,6	100,0	102,8	97,1
Жеке колдонулуучу башка буюмдар	100,0	101,3	100,0	100,0	104,0	100,0
Башка категорияларга киргизилбеген бөлөк тейлөөлөр	100,0	100,0	100,0	100,0	100,0	100,0

июль	август	сентябрь	октябрь	ноябрь	декабрь	
99,8	100,9	100,5	102,1	100,6	101,6	Баардык товарлар жана тейлөөлөр
99,8	100,6	98,6	101,8	101,4	102,7	Тамак-аш азыктары жана алкогольсуз суусундуктар
100,6	109,8	99,2	104,8	100,5	100,5	Нан азыктары жана акшак
100,0	100,0	99,1	98,6	100,0	100,3	Эт
100,0	100,0	100,0	100,0	100,0	101,2	Балык
97,4	100,0	95,4	95,8	100,7	104,2	Сүт азыктары, сыр жана жумуртка
100,0	100,0	97,3	99,1	99,7	99,7	Май жана тоң май
99,7	86,0	98,7	107,4	108,7	113,9	Жашылча жана жемиштер
98,6	99,1	98,3	99,2	99,6	101,1	Кант, джем, бал, шоколад жана конфеттер
100,0	100,0	100,0	104,3	100,0	101,7	Башка бышырылган азыктар
100,0	99,4	100,0	100,0	100,0	100,0	Алкоголсуз суусундуктар
100,0	100,3	100,0	100,0	100,0	100,6	Алкоголдук ичимдиктер, тамеки
100,0	100,1	100,0	100,0	100,0	100,8	Алкоголдук ичимдиктер
100,0	101,0	100,0	100,0	100,0	100,3	Тамеки
99,6	100,8	101,7	100,6	101,6	101,7	Кийим жана бут кийим
99,4	101,1	101,1	100,8	101,9	102,1	Кийим
100,0	100,0	103,1	100,1	101,0	100,6	Бут кийим, ондоону кошкондо
99,9	104,0	99,7	114,9	96,9	100,4	Турак жай тейлөөлөрү, суу, электр энергиясы, газ жана отундун башка түрлөрү
100,0	100,0	100,0	100,0	100,0	100,0	Турак жай үчүн ижара акысы
						Турак жайларды күнүмдүк күтүү жана ондоо үчүн материалдар
98,7	102,1	96,6	98,0	101,7	100,0	Турак жайларды күнүмдүк күтүү жана ондоо үчүн тейлөөлөр
100,0	100,0	100,0	100,0	100,0	117,8	Суу менен камсыз кылуу
100,0	100,0	100,0	100,0	100,0	100,0	Электр энергиясы, газ жана отундун башка түрлөрү
99,5	100,0	99,5	99,8	100,6	100,7	Турмуш-тиричилик буюмдар, тиричилик техника
99,0	100,0	98,5	99,3	100,7	100,0	Эмерек жана пол каптагычтар
100,0	100,0	98,9	96,9	101,6	100,0	Турмуш-тиричилик текстиль буюмдары
100,0	100,0	100,0	100,6	101,2	99,7	Турмуш-тиричилик приборлор
98,4	100,0	100,0	102,4	100,0	101,5	Ашкана приборлору жана үй ичиндеги нерселер
100,0	100,0	100,0	97,9	100,0	100,4	Майда аспаптар
						Кыска мөөнөттүк колдонуудагы турмуш-тиричилик товарлар
100,0	100,0	100,0	100,1	100,0	101,8	товарлар
100,0	100,0	102,2	98,6	100,0	103,5	Саламаттыкты сактоо
100,0	100,0	104,0	97,4	100,0	102,2	Дары-дармектер, дарылоо жабдуулары
100,0	100,0	100,0	100,0	100,0	105,1	Амбулатордук тейлөөлөр
100,0	100,3	100,1	100,2	100,4	99,9	Транспорт
100,0	100,0	100,0	100,0	100,0	100,0	Автотранспортту сатып алуу
99,6	101,8	99,9	101,1	102,2	99,2	Жеке транспорттук каражаттарды пайдалануу
100,1	100,0	100,2	100,0	100,0	100,0	Транспорттук тейлөөлөр
100,2	100,0	100,0	100,0	100,0	100,0	Байланыш
124,0	100,0	100,0	100,0	100,0	100,0	Почта тейлөөлөрү
100,0	100,0	100,0	100,0	100,0	100,0	Телефон жана факс байланыштарынын тейлөөсү
97,7	101,9	100,0	100,6	99,8	100,9	Эс алууну жана маданий иш-чараларды уюштуруу
93,8	100,0	100,0	99,5	100,0	100,0	Аудиовизуалдык жабдуу жана фотоаппаратура
100,0	100,0	100,0	100,0	100,0	105,2	Эс алуу үчүн башка товарлар жана жабдуулар
						Эс алуунун жана маданий иш-чараларды уюштуруу боюнча тейлөөлөр
100,0	100,0	100,0	100,0	97,6	100,0	Гезиттер, китептер жана кеңсе товарлары
100,0	104,8	100,0	101,9	100,0	100,0	
100,0	100,0	125,7	100,0	100,0	100,0	Билим берүү
100,0	100,0	100,0	100,0	100,0	100,1	Ресторандар жана мейманканалар
100,0	100,0	100,0	100,0	100,0	100,0	Коомдук тамактануу
100,0	100,0	100,0	100,0	100,0	103,7	Мейманканалык тейлөө
100,0	103,8	100,0	101,5	100,5	102,9	Ар түрдүү товарлар жана тейлөөлөр
100,0	104,2	100,0	101,8	100,6	103,2	Жеке тейлөө
100,0	100,0	100,0	98,8	100,0	100,0	Жеке колдонулуучу башка буюмдар
100,0	100,0	100,0	100,0	100,0	100,0	Башка категорияларга киргизилбеген бөлөк тейлөөлөр

**5.6-таблица: 2012-ж. Жалал-Абад областындагы товарлардын жана тейлөөлөрдүн
КБИси айлар боюнча**
(пайыз менен мурунку айга карата)

	январь	февраль	март	апрель	май	июнь
Баардык товарлар жана тейлөөлөр	100,6	99,4	101,0	99,9	99,5	99,5
Тамак-аш азыктары жана алкогольсуз суусундуктар	101,4	97,9	100,7	99,3	100,8	98,1
Нан азыктары жана акшак	101,7	99,0	99,0	100,2	98,2	100,0
Эт	99,9	99,1	100,8	99,7	100,8	100,4
Балык	98,1	101,6	111,0	95,7	92,9	100,4
Сүт азыктары, сыр жана жумуртка	103,0	97,6	91,0	100,7	97,2	98,3
Май жана тоң май	98,2	98,1	99,2	99,9	98,4	100,7
Жашылча жана жемиштер	106,0	92,7	107,6	94,0	105,6	87,9
Кант, джем, бал, шоколад жана конфеттер	100,1	96,6	102,4	101,8	106,0	98,4
Башка бышырылган азыктар	102,8	100,0	102,1	102,1	108,3	100,7
Алкоголсуз суусундуктар	100,0	102,8	100,0	100,0	100,0	100,0
Алкохолдук ичимдиктер, тамеки	100,1	100,0	102,9	100,9	100,0	100,0
Алкохолдук ичимдиктер	100,1	100,0	104,0	101,3	100,0	100,0
Тамеки	100,0	100,0	100,0	100,0	100,0	100,0
Кийим жана бут кийим	100,4	100,0	100,1	104,1	101,5	102,7
Кийим	100,6	99,6	99,9	101,9	101,9	103,1
Бут кийим, ондоону кошкондо	100,0	101,0	100,7	109,9	100,4	101,8
Турак жай тейлөөлөрү, суу, электр энергиясы, газ жана отундун башка түрлөрү	97,8	100,3	102,9	92,5	86,1	99,7
Турак жай үчүн ижара акысы	100,0	100,0	100,0	100,0	100,0	100,0
Турак жайларды күнүмдүк күтүү жана ондоо үчүн материалдар	96,9	102,9	100,4	104,5	113,5	97,8
Турак жайларды күнүмдүк күтүү жана ондоо үчүн тейлөөлөр	100,0	100,0	100,0	117,0	100,0	100,0
Суу менен камсыз кылуу	100,0	100,0	100,0	100,0	100,0	100,0
Электр энергиясы, газ жана отундун башка түрлөрү	97,6	100,1	103,6	89,2	80,4	100,0
Турмуш-тиричилик буюмдар, тиричилик техника	100,3	105,7	100,2	101,8	102,4	101,0
Эмерек жана пол каптагычтар	100,0	97,5	100,1	100,2	100,0	100,5
Турмуш-тиричилик текстиль буюмдары	100,7	114,2	100,0	100,0	101,3	100,9
Турмуш-тиричилик приборлор	100,0	100,0	100,0	100,4	101,6	100,0
Ашкана приборлору жана үй ичиндеги нерселер	101,4	114,5	100,5	100,0	105,1	100,0
Майда аспаптар	100,0	101,8	101,3	111,8	108,0	100,0
Кыска мөөнөттүк колдонуудагы турмуш-тиричилик товарлар	100,0	110,6	100,0	104,9	103,2	103,0
Саламаттыкты сактоо	100,0	100,8	102,7	101,2	103,8	100,0
Дары-дармектер, дарылоо жабдуулары	100,0	102,0	101,7	100,0	100,6	100,0
Амбулатордук тейлөөлөр	100,0	100,0	103,4	102,1	106,1	100,0
Транспорт	99,5	99,6	100,0	104,8	100,1	99,8
Автотранспортту сатып алуу	100,0	100,0	100,0	100,0	100,0	100,0
Жеке транспорттук каражаттарды пайдалануу	97,2	98,0	99,5	103,0	100,1	99,4
Транспорттук тейлөөлөр	100,0	100,0	100,1	107,0	100,1	99,9
Байланыш	100,0	100,0	100,0	100,0	100,0	100,0
Почта тейлөөлөрү	100,0	100,0	100,0	100,0	100,0	100,0
Телефон жана факс байланыштарынын тейлөөсү	100,0	100,0	100,0	100,0	100,0	100,0
Эс алууну жана маданий иш-чараларды уюштуруу	100,0	104,1	100,0	100,0	100,0	100,3
Аудиовизуалдык жабдуу жана фотоаппаратура	100,0	103,4	100,0	100,0	100,0	100,4
Эс алуу үчүн башка товарлар жана жабдуулар	100,0	100,0	100,0	100,0	100,0	101,2
Эс алуунун жана маданий иш-чараларды уюштуруу боюнча тейлөөлөр	100,0	100,0	100,0	100,0	100,0	100,0
Гезиттер, китептер жана кеңсе товарлары	100,0	107,2	100,0	100,0	100,0	100,0
Билим берүү	102,8	100,0	100,0	100,0	100,0	100,0
Ресторандар жана мейманканалар	100,0	100,0	102,3	100,0	100,1	100,0
Коомдук тамактануу	100,0	100,0	102,3	100,0	100,0	100,0
Мейманканалык тейлөө	100,0	100,0	103,0	100,0	103,7	100,0
Ар түрдүү товарлар жана тейлөөлөр	100,0	101,0	100,1	100,0	100,3	100,3
Жеке тейлөө	100,0	101,7	100,0	100,0	100,4	100,4
Жеке колдонулуучу башка буюмдар	100,0	102,8	101,6	100,0	100,0	100,0
Башка категорияларга киргизилбеген бөлөк тейлөөлөр	100,0	77,9	100,0	100,0	100,0	100,0

июль	август	сентябрь	октябрь	ноябрь	декабрь	
100,0	101,2	101,5	102,2	101,8	102,0	Баардык товарлар жана тейлөөлөр
98,7	101,2	101,0	102,9	100,6	102,4	Тамак-аш азыктары жана алкогольсуз суусундуктар
103,6	106,9	97,9	105,6	99,1	100,1	Нан азыктары жана акшак
99,5	99,4	99,5	99,8	99,7	100,0	Эт
97,6	98,8	107,4	118,9	100,2	96,8	Балык
96,7	99,5	104,1	105,6	103,3	108,5	Сүт азыктары, сыр жана жумуртка
101,5	100,6	101,2	100,9	100,3	100,1	Май жана тоң май
86,4	95,5	113,3	103,3	106,1	114,3	Жашылча жана жемиштер
96,7	96,5	99,5	100,8	100,1	100,2	Кант, джем, бал, шоколад жана конфеттер
100,0	100,0	101,3	100,0	100,5	100,0	Башка бышырылган азыктар
100,0	100,0	100,0	100,0	100,0	100,0	Алкоголсуз суусундуктар
100,3	100,0	102,1	101,5	104,0	101,6	Алкоголдук ичимдиктер, тамеки
100,0	100,0	102,8	102,0	105,3	102,1	Алкоголдук ичимдиктер
101,1	100,0	100,0	100,0	100,0	100,0	Тамеки
100,5	101,4	101,8	102,2	104,9	100,9	Кийим жана бут кийим
100,7	101,1	102,2	102,2	105,4	101,1	Кийим
100,0	102,2	100,9	102,1	103,4	100,4	Бут кийим, ондоону кошкондо
						Турак жай тейлөөлөрү, суу, электр энергиясы, газ жана отундун башка түрлөрү
106,2	104,4	106,4	103,3	104,9	100,5	Турак жай үчүн ижара акысы
100,0	100,0	100,0	100,0	100,0	100,0	Турак жайларды күнүмдүк күтүү жана ондоо үчүн материалдар
96,5	97,5	101,6	100,5	101,3	93,6	Турак жайларды күнүмдүк күтүү жана ондоо үчүн тейлөөлөр
114,5	100,0	100,0	100,0	104,8	100,0	Суу менен камсыз кылуу
100,0	100,0	100,0	100,0	100,0	100,0	Электр энергиясы, газ жана отундун башка түрлөрү
107,9	106,4	108,2	104,3	105,7	101,4	
100,3	101,2	100,7	102,4	101,1	102,8	Турмуш-тиричилик буюмдар, тиричилик техника
100,0	102,1	101,3	102,9	100,0	101,5	Эмерек жана пол каптагычтар
100,6	104,0	101,2	100,0	102,9	103,7	Турмуш-тиричилик текстиль буюмдары
101,6	100,8	100,0	101,0	100,6	100,0	Турмуш-тиричилик приборлор
100,0	100,0	101,1	100,2	103,9	107,7	Ашкана приборлору жана үй ичиндеги нерселер
100,0	100,0	100,0	100,0	100,0	109,2	Майда аспаптар
						Кыска мөөнөттүк колдонуудагы турмуш-тиричилик товарлар
100,0	100,0	100,0	105,9	100,0	101,3	
100,0	107,8	100,7	100,0	103,8	100,2	Саламаттыкты сактоо
100,0	100,0	97,3	100,0	101,5	100,5	Дары-дармектер, дарылоо жабдуулары
100,0	112,9	102,7	100,0	105,1	100,0	Амбулатордук тейлөөлөр
100,1	100,1	100,1	100,5	100,6	100,0	Транспорт
100,0	100,0	100,0	100,0	100,0	100,0	Автотранспортту сатып алуу
99,9	100,7	101,0	102,7	102,9	100,0	Жеке транспорттук каражаттарды пайдалануу
100,1	100,0	99,9	100,0	100,0	100,0	Транспорттук тейлөөлөр
100,2	100,0	100,0	100,0	100,0	100,0	Байланыш
124,0	100,0	100,0	100,0	100,0	100,0	Почта тейлөөлөрү
100,0	100,0	100,0	100,0	100,0	100,0	Телефон жана факс байланыштарынын тейлөөсү
100,0	100,0	100,8	100,4	101,7	101,6	Эс алууну жана маданий иш-чараларды уюштуруу
100,0	100,0	100,0	101,1	100,0	100,0	Аудиовизуалдык жабдуу жана фотоаппаратура
100,0	100,0	100,0	100,0	110,2	109,1	Эс алуу үчүн башка товарлар жана жабдуулар
						Эс алуунун жана маданий иш-чараларды уюштуруу боюнча тейлөөлөр
100,0	100,0	100,0	100,0	100,0	100,0	Гезиттер, китептер жана кеңсе товарлары
100,0	100,0	100,0	100,0	100,0	100,0	Билим берүү
100,0	100,0	100,0	100,0	100,0	106,7	Ресторандар жана мейманканалар
100,0	100,0	100,0	100,0	100,0	106,8	Коомдук тамактануу
100,0	100,0	100,0	100,0	100,0	100,0	Мейманканалык тейлөө
100,0	101,3	102,2	103,2	100,3	104,2	Ар түрдүү товарлар жана тейлөөлөр
100,0	101,4	102,3	103,4	100,0	104,7	Жеке тейлөө
100,0	101,6	101,8	102,0	103,4	100,0	Жеке колдонулуучу башка буюмдар
100,0	100,0	100,0	100,0	100,0	100,0	Башка категорияларга киргизилбеген бөлөк тейлөөлөр

**5.7-таблица: 2012-ж. Ысык-Көл областындагы товарлардын жана тейлөөлөрдүн
КБИси айлар боюнча**
(пайыз менен мурунку айга карата)

	январь	февраль	март	апрель	май	июнь
Баардык товарлар жана тейлөөлөр	99,9	100,8	99,7	101,1	100,0	100,4
Тамак-аш азыктары жана алкогольсуз суусундуктар	99,5	99,6	99,2	98,7	100,1	99,5
Нан азыктары жана акшак	99,2	99,7	99,9	99,0	97,8	98,4
Эт	98,6	99,6	100,4	101,0	101,6	98,6
Балык	100,4	104,1	102,2	100,0	97,7	97,8
Сүт азыктары, сыр жана жумуртка	93,6	98,4	97,1	96,9	93,8	98,8
Май жана тоң май	100,0	99,8	98,3	94,9	100,0	99,5
Жашылча жана жемиштер	104,2	98,2	94,6	96,3	102,8	103,5
Кант, джем, бал, шоколад жана конфеттер	100,2	99,7	100,0	99,4	105,5	101,2
Башка бышырылган азыктар	100,5	102,7	102,6	100,0	100,0	100,0
Алкоголсуз суусундуктар	100,0	101,2	101,1	100,0	100,0	100,5
Алкохолдук ичимдиктер, тамеки	100,0	100,9	100,0	111,3	100,0	100,5
Алкохолдук ичимдиктер	100,0	101,1	100,0	113,7	100,0	99,6
Тамеки	100,0	100,4	100,0	104,2	100,0	103,4
Кийим жана бут кийим	100,9	101,9	100,8	102,6	100,4	100,6
Кийим	101,2	102,5	100,2	102,6	100,6	100,6
Бут кийим, ондоону кошкондо	100,0	100,3	102,2	102,4	99,8	100,5
Турак жай тейлөөлөрү, суу, электр энергиясы, газ жана отундун башка түрлөрү	100,0	102,6	98,2	97,9	97,3	105,3
Турак жай үчүн ижара акысы	100,0	100,0	100,0	100,0	100,0	100,0
Турак жайларды күнүмдүк күтүү жана ондоо үчүн материалдар	100,0	102,7	100,0	104,6	110,4	94,8
Турак жайларды күнүмдүк күтүү жана ондоо үчүн тейлөөлөр	100,0	100,0	100,0	113,1	100,0	100,0
Суу менен камсыз кылуу	100,0	100,0	100,0	100,0	100,0	100,0
Электр энергиясы, газ жана отундун башка түрлөрү	100,0	102,9	97,8	96,4	95,4	107,5
Турмуш-тиричилик буюмдар, тиричилик техника	100,3	105,8	101,4	101,6	100,7	101,0
Эмерек жана пол каптагычтар	100,7	101,7	105,1	104,8	100,5	100,1
Турмуш-тиричилик текстиль буюмдары	100,0	117,6	100,0	100,0	104,1	104,9
Турмуш-тиричилик приборлор	100,2	100,0	100,3	101,9	100,0	101,4
Ашкана приборлору жана үй ичиндеги нерселер	100,0	107,1	100,0	100,4	100,1	100,0
Майда аспаптар	101,7	100,0	100,0	100,0	100,0	100,0
Кыска мөөнөттүк колдонуудагы турмуш-тиричилик товарлар	100,0	108,3	100,0	100,0	100,0	100,0
Саламаттыкты сактоо	100,0	101,5	100,0	105,1	107,1	99,9
Дары-дармектер, дарылоо жабдуулары	100,0	103,1	100,0	110,4	101,6	99,7
Амбулатордук тейлөөлөр	100,0	100,0	100,0	100,0	112,8	100,0
Транспорт	100,0	100,0	100,0	101,4	100,1	99,9
Автотранспортту сатып алуу	100,0	100,1	100,0	100,5	100,0	100,0
Жеке транспорттук каражаттарды пайдалануу	100,0	99,7	99,9	101,7	100,1	99,9
Транспорттук тейлөөлөр	100,0	100,0	100,1	101,5	100,1	99,9
Байланыш	100,0	100,0	100,0	100,0	100,0	100,0
Почта тейлөөлөрү	100,0	100,0	100,0	100,0	100,0	100,0
Телефон жана факс байланыштарынын тейлөөсү	100,0	100,0	100,0	100,0	100,0	100,0
Эс алууну жана маданий иш-чараларды уюштуруу	100,0	103,7	100,1	100,1	100,1	101,4
Аудиовизуалдык жабдуу жана фотоаппаратура	100,0	101,5	100,4	100,2	100,2	100,0
Эс алуу үчүн башка товарлар жана жабдуулар	100,0	109,0	100,0	100,0	100,0	106,9
Эс алуунун жана маданий иш-чараларды уюштуруу боюнча тейлөөлөр	100,0	100,0	100,0	100,0	100,0	100,0
Гезиттер, китептер жана кеңсе товарлары	100,0	104,5	100,0	100,0	100,0	100,8
Билим берүү	100,0	100,0	100,0	100,0	100,0	100,0
Ресторандар жана мейманканалар	100,0	100,0	100,0	103,0	100,0	100,3
Коомдук тамактануу	100,0	100,0	100,0	103,1	100,0	100,0
Мейманканалык тейлөө	100,0	100,0	100,0	100,0	100,0	111,3
Ар түрдүү товарлар жана тейлөөлөр	100,3	104,6	100,0	102,0	101,0	100,6
Жеке тейлөө	100,3	105,0	100,0	102,4	101,6	100,6
Жеке колдонулуучу башка буюмдар	100,0	103,3	100,0	100,0	101,2	100,0
Башка категорияларга киргизилбеген бөлөк тейлөөлөр	100,0	100,0	100,0	100,0	88,7	100,0

июль	август	сентябрь	октябрь	ноябрь	декабрь	
100,7	101,4	101,0	101,6	100,7	102,1	Баардык товарлар жана тейлөөлөр
101,4	102,7	99,6	102,6	100,7	101,8	Тамак-аш азыктары жана алкогольсуз суусундуктар
105,8	109,4	99,4	102,0	100,8	100,3	Нан азыктары жана акшак
97,5	101,9	101,2	102,1	99,1	99,9	Эт
100,1	99,6	99,5	103,3	101,1	100,9	Балык
101,9	102,6	102,2	112,1	102,9	101,5	Сүт азыктары, сыр жана жумуртка
99,4	100,0	100,0	107,5	99,9	100,0	Май жана тоң май
100,8	90,3	94,1	99,8	104,4	116,9	Жашылча жана жемиштер
100,2	99,7	99,7	100,1	100,2	101,1	Кант, джем, бал, шоколад жана конфеттер
100,0	100,0	100,0	100,0	100,0	100,1	Башка бышырылган азыктар
100,3	100,0	100,2	100,0	101,2	100,1	Алкоголсуз суусундуктар
100,0	100,3	103,5	100,6	100,3	104,5	Алкохолдук ичимдиктер, тамеки
100,1	100,4	104,0	100,2	100,4	105,9	Алкохолдук ичимдиктер
100,0	100,0	101,8	102,0	100,0	100,0	Тамеки
100,5	100,7	103,2	100,6	101,0	102,5	Кийим жана бут кийим
100,6	100,8	103,7	100,8	101,2	102,6	Кийим
100,3	100,4	102,0	100,2	100,5	102,3	Бут кийим, ондоону кошкондо
						Турак жай тейлөөлөрү, суу, электр энергиясы, газ жана отундун башка түрлөрү
99,9	101,1	100,8	102,8	100,7	101,0	Турак жай үчүн ижара акысы
100,0	100,0	100,0	100,0	100,0	100,0	Турак жайларды күнүмдүк күтүү жана ондоо үчүн материалдар
99,5	99,9	99,6	98,7	100,1	98,6	Турак жайларды күнүмдүк күтүү жана ондоо үчүн тейлөөлөр
100,0	100,0	109,5	100,0	100,0	113,9	Суу менен камсыз кылуу
100,0	100,0	100,0	100,0	100,0	100,0	Электр энергиясы, газ жана отундун башка түрлөрү
100,0	101,4	100,7	103,6	100,8	100,8	
100,1	100,6	100,6	101,7	100,9	101,5	Турмуш-тиричилик буюмдар, тиричилик техника
100,1	100,7	101,5	100,4	100,8	103,6	Эмерек жана пол каптагычтар
100,0	102,0	100,0	106,5	100,0	100,8	Турмуш-тиричилик текстиль буюмдары
100,0	99,9	99,9	100,6	100,1	100,7	Турмуш-тиричилик приборлор
100,5	100,9	101,4	102,7	102,0	102,4	Ашкана приборлору жана үй ичиндеги нерселер
100,0	100,0	101,2	102,8	105,8	100,0	Майда аспаптар
100,0	100,0	100,0	100,0	100,8	100,0	Кыска мөөнөттүк колдонуудагы турмуш-тиричилик товарлар
101,5	100,0	101,5	100,3	100,2	100,4	Саламаттыкты сактоо
101,1	100,0	103,2	100,5	100,0	100,8	Дары-дармектер, дарылоо жабдуулары
101,8	100,0	100,0	100,0	100,5	100,0	Амбулатордук тейлөөлөр
100,1	100,1	99,9	100,2	100,6	100,0	Транспорт
100,0	100,6	100,0	100,0	100,6	100,0	Автотранспортту сатып алуу
100,3	100,1	100,2	100,8	102,5	99,9	Жеке транспорттук каражаттарды пайдалануу
100,1	100,0	99,8	100,0	100,0	100,0	Транспорттук тейлөөлөр
100,2	100,0	100,0	100,0	100,0	100,0	Байланыш
124,0	100,0	100,0	100,0	100,0	100,0	Почта тейлөөлөрү
100,0	100,0	100,0	100,0	100,0	100,0	Телефон жана факс байланыштарынын тейлөөсү
100,0	101,1	101,0	100,3	101,6	101,7	Эс алууну жана маданий иш-чараларды уюштуруу
100,0	99,6	100,0	99,7	101,1	100,0	Аудиовизуалдык жабдуу жана фотоаппаратура
100,0	104,7	106,1	100,0	100,0	101,0	Эс алуу үчүн башка товарлар жана жабдуулар
100,0	100,0	100,0	100,0	104,3	116,2	Эс алуунун жана маданий иш-чараларды уюштуруу боюнча тейлөөлөр
100,0	101,2	100,0	101,0	102,2	100,0	Гезиттер, китептер жана кеңсе товарлары
100,0	100,0	104,5	100,0	100,0	100,0	Билим берүү
100,0	100,0	100,6	100,0	100,0	109,9	Ресторандар жана мейманканалар
100,0	100,0	100,6	100,0	100,0	110,2	Коомдук тамактануу
100,0	100,0	100,0	100,0	100,0	100,0	Мейманканалык тейлөө
100,3	100,4	102,0	100,0	101,6	100,6	Ар түрдүү товарлар жана тейлөөлөр
100,3	100,3	102,3	100,0	101,8	100,7	Жеке тейлөө
100,6	100,7	100,5	100,0	100,0	100,0	Жеке колдонулуучу башка буюмдар
100,0	100,0	100,0	100,0	100,0	100,0	Башка категорияларга киргизилбеген бөлөк тейлөөлөр

**5.8-таблица: 2012-ж. Нарын областындагы товарлардын жана тейлөөлөрдүн
КБИси айлар боюнча**
(пайыз менен мурунку айга карата)

	январь	февраль	март	апрель	май	июнь
Баардык товарлар жана тейлөөлөр	101,5	99,8	100,3	100,4	101,0	100,5
Тамак-аш азыктары жана алкогольсуз суусундуктар	101,7	99,2	99,7	100,3	100,0	100,3
Нан азыктары жана акшак	98,4	99,9	99,9	99,6	100,2	100,2
Эт	101,6	100,3	101,5	104,2	100,8	100,1
Балык	100,6	103,6	106,7	99,5	99,5	102,1
Сүт азыктары, сыр жана жумуртка	105,4	98,9	96,4	99,7	94,8	95,3
Май жана тоң май	100,4	96,6	99,4	99,5	96,9	100,2
Жашылча жана жемиштер	107,9	97,5	97,2	95,2	99,1	101,0
Кант, джем, бал, шоколад жана конфеттер	102,8	98,9	99,4	100,4	104,2	102,1
Башка бышырылган азыктар	104,7	99,3	101,1	102,3	100,3	100,7
Алкоголсуз суусундуктар	102,2	100,0	100,3	100,0	101,7	101,5
Алкоголдук ичимдиктер, тамеки	100,5	100,0	101,2	100,0	101,7	100,9
Алкоголдук ичимдиктер	99,7	100,0	101,8	100,0	102,4	100,0
Тамеки	102,5	100,0	100,0	100,0	100,0	103,3
Кийим жана бут кийим	103,9	100,5	101,6	100,9	101,4	101,1
Кийим	104,3	100,5	100,9	101,3	100,5	101,0
Бут кийим, ондоону кошкондо	103,1	100,2	103,5	99,7	103,8	101,4
Турак жай тейлөөлөрү, суу, электр энергиясы, газ жана отундун башка түрлөрү	100,1	100,0	100,0	100,0	101,0	99,9
Турак жай үчүн ижара акысы	100,0	100,0	100,0	100,0	100,0	100,0
Турак жайларды күнүмдүк күтүү жана ондоо үчүн материалдар	100,0	100,1	100,2	99,8	109,7	98,9
Турак жайларды күнүмдүк күтүү жана ондоо үчүн тейлөөлөр	100,0	100,0	100,0	100,0	100,0	100,0
Суу менен камсыз кылуу	100,0	100,0	100,0	100,0	100,0	100,0
Электр энергиясы, газ жана отундун башка түрлөрү	100,1	100,0	100,0	100,0	100,0	100,0
Турмуш-тиричилик буюмдар, тиричилик техника	101,3	100,7	100,5	101,6	100,4	100,2
Эмерек жана пол каптагычтар	98,9	99,9	100,2	101,0	100,3	100,8
Турмуш-тиричилик текстиль буюмдары	102,8	100,0	101,1	102,8	100,2	100,0
Турмуш-тиричилик приборлор	102,8	100,0	100,0	101,6	99,3	100,0
Ашкана приборлору жана үй ичиндеги нерселер	105,8	100,1	100,0	100,6	104,3	100,0
Майда аспаптар	101,6	100,0	107,9	105,0	100,0	100,0
Кыска мөөнөттүк колдонуудагы турмуш-тиричилик товарлар	98,2	103,8	99,3	101,4	99,1	100,0
Саламаттыкты сактоо	103,4	101,0	101,1	100,0	100,9	100,1
Дары-дармектер, дарылоо жабдуулары	103,0	102,1	102,1	100,0	101,7	100,1
Амбулатордук тейлөөлөр	103,8	100,0	100,0	100,0	100,0	100,0
Транспорт	100,0	99,9	100,0	100,2	100,1	101,8
Автотранспортту сатып алуу	100,1	100,0	100,0	100,4	100,0	100,0
Жеке транспорттук каражаттарды пайдалануу	100,0	99,1	99,7	100,6	100,2	98,9
Транспорттук тейлөөлөр	100,0	100,0	100,1	100,0	100,1	103,4
Байланыш	100,0	100,0	100,0	100,0	100,0	100,0
Почта тейлөөлөрү	100,0	100,0	100,0	100,0	100,0	100,0
Телефон жана факс байланыштарынын тейлөөсү	100,0	100,0	100,0	100,0	100,0	100,0
Эс алууну жана маданий иш-чараларды уюштуруу	101,7	101,9	102,0	100,7	100,8	100,0
Аудиовизуалдык жабдуу жана фотоаппаратура	102,5	100,2	100,0	100,0	101,7	100,0
Эс алуу үчүн башка товарлар жана жабдуулар	99,2	111,7	100,0	104,4	101,4	100,0
Эс алуунун жана маданий иш-чараларды уюштуруу боюнча тейлөөлөр	100,0	100,0	103,8	100,0	100,0	100,0
Гезиттер, китептер жана кеңсе товарлары	102,3	100,0	104,4	100,0	100,0	100,0
Билим берүү	100,0	100,0	100,0	100,0	100,0	100,0
Ресторандар жана мейманканалар	100,0	100,0	100,0	100,0	111,9	100,1
Коомдук тамактануу	100,0	100,0	100,0	100,0	112,1	100,0
Мейманканалык тейлөө	100,0	100,0	100,0	100,0	100,0	105,4
Ар түрдүү товарлар жана тейлөөлөр	99,9	101,2	100,6	101,2	100,8	100,0
Жеке тейлөө	99,8	101,4	100,6	101,6	100,8	100,0
Жеке колдонулуучу башка буюмдар	100,5	99,5	101,0	97,4	100,3	100,0
Башка категорияларга киргизилбеген бөлөк тейлөөлөр	100,0	100,0	100,0	100,0	100,0	100,0

июль	август	сентябрь	октябрь	ноябрь	декабрь	
100,6	100,5	100,3	101,2	101,1	102,7	Баардык товарлар жана тейлөөлөр
100,6	99,7	99,0	102,4	101,3	103,5	Тамак-аш азыктары жана алкогольсуз суусундуктар
102,2	106,8	99,2	107,5	100,3	100,2	Нан азыктары жана акшак
97,0	96,8	99,1	99,6	99,4	101,7	Эт
100,0	102,0	102,4	100,0	100,5	104,0	Балык
100,3	98,6	99,9	101,0	112,2	110,2	Сүт азыктары, сыр жана жумуртка
100,0	99,5	101,3	101,3	99,8	100,3	Май жана тоң май
107,0	88,9	94,6	99,1	106,4	118,4	Жашылча жана жемиштер
97,9	99,2	97,9	99,6	100,0	102,5	Кант, джем, бал, шоколад жана конфеттер
100,0	103,8	103,8	100,1	100,0	101,1	Башка бышырылган азыктар
100,0	99,1	100,1	100,0	100,0	100,8	Алкоголсуз суусундуктар
101,3	102,7	100,0	99,8	100,0	101,3	Алкохолдук ичимдиктер, тамеки
101,8	103,7	100,0	99,8	100,0	101,7	Алкохолдук ичимдиктер
100,0	100,0	100,0	100,0	100,0	100,2	Тамеки
100,2	101,5	102,7	100,5	103,5	102,8	Кийим жана бут кийим
100,0	101,3	102,3	100,5	104,6	103,2	Кийим
100,7	102,1	103,8	100,5	100,9	101,8	Бут кийим, ондоону кошкондо
						Турак жай тейлөөлөрү, суу, электр энергиясы, газ жана отундун башка түрлөрү
100,0	100,2	100,0	100,7	99,3	103,3	Отундун башка түрлөрү
100,0	100,0	100,0	100,0	100,0	100,0	Турак жай үчүн ижара акысы
						Турак жайларды күнүмдүк күтүү жана ондоо үчүн материалдар
100,2	99,8	99,8	99,3	101,0	100,0	Турак жайларды күнүмдүк күтүү жана ондоо үчүн тейлөөлөр
100,0	105,0	100,0	100,0	100,0	100,0	Суу менен камсыз кылуу
100,0	100,0	100,0	100,0	100,0	100,0	Электр энергиясы, газ жана отундун башка түрлөрү
100,0	100,0	100,0	101,1	98,9	104,3	Электр энергиясы, газ жана отундун башка түрлөрү
101,1	100,1	100,2	102,1	100,2	100,3	Турмуш-тиричилик буюмдар, тиричилик техника
99,4	100,7	100,0	104,3	100,0	100,7	Эмерек жана пол каптагычтар
105,5	99,5	100,0	104,3	100,0	100,7	Турмуш-тиричилик текстиль буюмдары
103,3	100,0	100,0	102,5	100,0	100,0	Турмуш-тиричилик приборлор
100,6	100,3	100,0	102,8	101,1	100,0	Ашкана приборлору жана үй ичиндеги нерселер
96,9	100,0	100,0	96,0	100,0	100,0	Майда аспаптар
						Кыска мөөнөттүк колдонуудагы турмуш-тиричилик товарлар
99,4	100,0	101,1	99,1	100,0	100,0	товарлар
100,0	101,1	100,0	99,7	100,0	101,7	Саламаттыкты сактоо
100,0	99,7	100,0	99,5	100,0	101,9	Дары-дармектер, дарылоо жабдуулары
100,0	102,7	100,0	100,0	100,0	101,4	Амбулатордук тейлөөлөр
100,0	100,2	100,1	100,4	100,4	100,0	Транспорт
100,0	100,2	100,0	100,0	100,0	100,0	Автотранспортту сатып алуу
99,7	100,7	100,9	101,9	101,9	99,9	Жеке транспорттук каражаттарды пайдалануу
100,1	100,0	99,8	100,0	100,0	100,0	Транспорттук тейлөөлөр
100,2	100,0	100,0	100,0	100,0	100,0	Байланыш
124,0	100,0	100,0	100,0	100,0	100,0	Почта тейлөөлөрү
100,0	100,0	100,0	100,0	100,0	100,0	Телефон жана факс байланыштарынын тейлөөсү
101,1	103,8	100,0	100,6	100,3	100,7	Эс алууну жана маданий иш-чараларды уюштуруу
99,9	101,4	100,0	100,7	100,0	102,0	Аудиовизуалдык жабдуу жана фотоаппаратура
112,1	100,0	100,0	103,3	100,0	100,0	Эс алуу үчүн башка товарлар жана жабдуулар
						Эс алуунун жана маданий иш-чараларды уюштуруу боюнча тейлөөлөр
100,0	100,0	100,0	100,0	100,0	100,0	Гезиттер, китептер жана кеңсе товарлары
97,7	108,5	100,0	99,5	100,8	100,0	Гезиттер, китептер жана кеңсе товарлары
100,0	100,0	108,0	100,0	100,0	100,0	Билим берүү
100,0	100,0	100,0	100,0	100,0	110,8	Ресторандар жана мейманканалар
100,0	100,0	100,0	100,0	100,0	111,0	Коомдук тамактануу
100,0	100,0	100,0	100,0	100,0	102,6	Мейманканалык тейлөө
103,3	101,5	101,6	100,7	101,1	100,0	Ар түрдүү товарлар жана тейлөөлөр
103,3	101,6	101,7	100,4	101,3	100,0	Жеке тейлөө
103,5	100,0	100,2	104,3	100,0	100,0	Жеке колдонулуучу башка буюмдар
100,0	100,0	100,0	100,0	100,0	100,0	Башка категорияларга киргизилбеген бөлөк тейлөөлөр

**5.9-таблица: 2012-ж. Ош областындагы товарлардын жана тейлөөлөрдүн
КБИси айлар боюнча**
(пайыз менен мурунку айга карата)

	январь	февраль	март	апрель	май	июнь
Баардык товарлар жана тейлөөлөр	101,7	100,4	99,4	99,6	100,1	99,5
Тамак-аш азыктары жана алкогольсуз суусундуктар	101,7	99,1	99,0	99,2	99,8	99,0
Нан азыктары жана акшак	100,0	97,6	98,3	99,2	98,9	98,9
Эт	101,6	100,1	99,7	99,9	100,2	100,6
Балык	104,1	99,4	99,4	100,6	100,3	100,0
Сүт азыктары, сыр жана жумуртка	109,0	96,7	99,3	99,9	91,9	92,5
Май жана тоң май	100,2	99,2	98,7	99,0	100,0	97,6
Жашылча жана жемиштер	104,6	100,0	99,2	97,5	102,1	98,7
Кант, джем, бал, шоколад жана конфеттер	101,1	100,0	99,8	100,0	103,3	100,3
Башка бышырылган азыктар	100,0	106,3	99,7	99,0	100,0	100,4
Алкоголсуз суусундуктар	100,0	99,1	97,3	100,0	100,0	100,0
Алкохолдук ичимдиктер, тамеки	100,7	103,7	98,2	100,2	100,0	100,0
Алкохолдук ичимдиктер	100,0	105,1	97,5	100,0	100,0	100,0
Тамеки	102,4	100,0	100,0	100,7	100,0	100,0
Кийим жана бут кийим	100,7	101,0	100,4	100,1	100,3	99,9
Кийим	100,6	100,8	100,2	99,6	100,2	99,8
Бут кийим, ондоону кошкондо	100,9	101,5	100,7	101,2	100,5	100,0
Турак жай тейлөөлөрү, суу, электр энергиясы, газ жана отундун башка түрлөрү	101,0	102,8	98,9	97,8	100,9	99,5
Турак жай үчүн ижара акысы	100,0	100,0	100,0	100,0	100,0	100,0
Турак жайларды күнүмдүк күтүү жана ондоо үчүн материалдар	100,3	100,0	100,6	100,1	109,2	95,3
Турак жайларды күнүмдүк күтүү жана ондоо үчүн тейлөөлөр	100,0	100,0	100,0	142,9	100,0	100,0
Суу менен камсыз кылуу	100,0	100,0	100,0	100,0	100,0	100,0
Электр энергиясы, газ жана отундун башка түрлөрү	101,1	103,5	98,6	95,8	100,0	100,0
Турмуш-тиричилик буюмдар, тиричилик техника	102,8	100,9	100,3	100,2	100,8	100,0
Эмерек жана пол каптагычтар	99,9	100,1	99,8	99,9	100,0	100,3
Турмуш-тиричилик текстиль буюмдары	103,9	100,0	100,8	98,9	102,1	99,9
Турмуш-тиричилик приборлор	99,8	103,8	99,8	100,0	99,7	99,5
Ашкана приборлору жана үй ичиндеги нерселер	112,2	100,0	100,0	99,3	100,3	100,4
Майда аспаптар	100,0	100,0	100,4	100,0	100,0	100,0
Кыска мөөнөттүк колдонуудагы турмуш-тиричилик товарлар	103,6	100,4	101,0	102,0	102,5	100,0
Саламаттыкты сактоо	100,2	101,2	100,1	100,6	100,0	97,7
Дары-дармектер, дарылоо жабдуулары	100,5	102,3	100,2	101,2	100,1	95,5
Амбулатордук тейлөөлөр	100,0	100,0	100,0	100,0	100,0	100,0
Транспорт	99,7	100,2	99,5	100,8	100,3	100,0
Автотранспортту сатып алуу	100,0	100,0	100,0	100,0	100,0	100,0
Жеке транспорттук каражаттарды пайдалануу	99,1	96,9	98,4	99,8	101,6	98,5
Транспорттук тейлөөлөр	99,7	101,3	99,7	101,3	100,0	100,4
Байланыш	100,0	100,0	100,0	100,0	100,0	100,0
Почта тейлөөлөрү	100,0	100,0	100,0	100,0	100,0	100,0
Телефон жана факс байланыштарынын тейлөөсү	100,0	100,0	100,0	100,0	100,0	100,0
Эс алууну жана маданий иш-чараларды уюштуруу	101,0	102,4	100,2	100,3	99,8	100,0
Аудиовизуалдык жабдуу жана фотоаппаратура	99,5	100,0	100,0	100,0	99,5	100,0
Эс алуу үчүн башка товарлар жана жабдуулар	100,0	105,0	100,0	100,0	100,0	100,0
Эс алуунун жана маданий иш-чараларды уюштуруу боюнча тейлөөлөр	102,5	101,5	100,0	102,4	100,0	100,0
Гезиттер, китептер жана кеңсе товарлары	102,0	103,3	100,4	100,0	100,0	100,0
Билим берүү	100,0	100,0	100,0	100,0	100,0	100,0
Ресторандар жана мейманканалар	120,9	100,0	100,0	100,0	100,0	100,0
Коомдук тамактануу	121,4	100,0	100,0	100,0	100,0	100,0
Мейманканалык тейлөө	100,0	100,0	100,0	100,0	100,0	100,0
Ар түрдүү товарлар жана тейлөөлөр	99,9	99,5	100,1	99,9	99,9	100,0
Жеке тейлөө	99,9	100,6	100,1	99,9	99,9	100,0
Жеке колдонулуучу башка буюмдар	100,0	100,0	100,0	100,0	100,0	100,0
Башка категорияларга киргизилбеген бөлөк тейлөөлөр	100,0	77,1	100,0	100,0	100,0	100,0

июль	август	сентябрь	октябрь	ноябрь	декабрь	
100,5	100,3	101,7	102,5	100,3	102,3	Баардык товарлар жана тейлөөлөр
101,2	99,9	101,4	104,5	99,9	102,1	Тамак-аш азыктары жана алкогольсуз суусундуктар
101,7	107,1	101,2	107,9	97,6	99,5	Нан азыктары жана акшак
99,8	99,5	100,0	99,9	100,1	100,2	Эт
100,9	100,0	100,1	100,7	102,5	101,1	Балык
99,3	100,7	107,0	105,8	103,2	106,1	Сүт азыктары, сыр жана жумуртка
97,5	101,1	100,8	101,8	97,9	103,0	Май жана тоң май
107,8	84,3	105,7	110,7	103,7	109,0	Жашылча жана жемиштер
98,7	100,7	97,1	99,0	100,1	100,7	Кант, джем, бал, шоколад жана конфеттер
100,4	100,7	105,0	102,9	100,4	101,3	Башка бышырылган азыктар
100,4	105,5	100,3	102,1	101,4	102,0	Алкоголсуз суусундуктар
100,8	100,0	100,0	100,0	100,3	111,0	Алкоголдук ичимдиктер, тамеки
101,1	100,0	100,0	100,0	100,3	115,2	Алкоголдук ичимдиктер
100,0	100,0	100,0	100,0	100,3	100,0	Тамеки
100,4	101,0	101,3	101,8	101,9	100,5	Кийим жана бут кийим
100,5	101,6	100,3	102,6	102,6	100,8	Кийим
100,2	100,0	103,4	100,0	100,5	100,0	Бут кийим, ондоону кошкондо
						Турак жай тейлөөлөрү, суу, электр энергиясы, газ жана отундун башка түрлөрү
99,7	99,8	102,1	101,1	101,1	101,3	Турак жай үчүн ижара акысы
100,0	100,0	100,0	100,0	100,0	100,0	Турак жайларды күнүмдүк күтүү жана ондоо үчүн материалдар
96,9	98,2	98,0	102,8	100,0	100,0	Турак жайларды күнүмдүк күтүү жана ондоо үчүн тейлөөлөр
100,0	100,0	100,0	100,0	100,0	100,0	Суу менен камсыз кылуу
100,0	100,0	136,2	100,0	100,0	100,0	Электр энергиясы, газ жана отундун башка түрлөрү
100,1	100,0	99,8	101,0	101,4	101,7	
98,7	100,7	100,7	102,2	100,1	100,0	Турмуш-тиричилик буюмдар, тиричилик техника
100,5	100,0	100,6	101,3	100,3	100,0	Эмерек жана пол каптагычтар
100,0	100,0	100,0	102,6	100,6	100,0	Турмуш-тиричилик текстиль буюмдары
99,5	100,0	100,0	99,9	100,1	100,0	Турмуш-тиричилик приборлор
100,9	100,0	103,5	101,8	99,5	100,1	Ашкана приборлору жана үй ичиндеги нерселер
97,6	100,0	100,0	102,9	100,0	100,4	Майда аспаптар
93,9	103,3	100,0	105,4	100,0	100,0	Кыска мөөнөттүк колдонуудагы турмуш-тиричилик товарлар
100,2	100,0	100,0	102,8	99,0	100,4	Саламаттыкты сактоо
100,3	100,0	100,0	105,7	98,1	100,8	Дары-дармектер, дарылоо жабдуулары
100,0	100,0	100,0	100,0	100,0	100,0	Амбулатордук тейлөөлөр
99,3	103,1	100,1	100,4	100,1	99,8	Транспорт
100,0	100,1	100,0	100,0	100,0	100,0	Автотранспортту сатып алуу
99,9	101,3	101,0	101,6	101,5	99,7	Жеке транспорттук каражаттарды пайдалануу
98,9	104,6	99,9	100,1	99,8	99,8	Транспорттук тейлөөлөр
100,2	100,0	100,0	100,0	100,0	100,0	Байланыш
124,0	100,0	100,0	100,0	100,0	100,0	Почта тейлөөлөрү
100,0	100,0	100,0	100,0	100,0	100,0	Телефон жана факс байланыштарынын тейлөөсү
100,0	102,1	100,6	102,1	99,9	101,2	Эс алууну жана маданий иш-чараларды уюштуруу
100,0	100,0	100,2	100,6	99,3	100,0	Аудиовизуалдык жабдуу жана фотоаппаратура
100,0	100,2	100,0	101,8	100,0	108,0	Эс алуу үчүн башка товарлар жана жабдуулар
100,0	100,0	104,7	100,0	100,0	100,0	Эс алуунун жана маданий иш-чараларды уюштуруу боюнча тейлөөлөр
100,0	104,5	100,0	103,6	100,3	100,0	Гезиттер, китептер жана кеңсе товарлары
100,3	100,0	120,4	100,0	100,0	100,0	Билим берүү
100,0	100,0	100,5	100,0	100,0	104,6	Ресторандар жана мейманканалар
100,0	100,0	100,0	100,0	100,0	104,7	Коомдук тамактануу
100,0	100,0	123,1	100,0	100,0	100,0	Мейманканалык тейлөө
100,0	100,0	100,3	101,3	100,2	102,2	Ар түрдүү товарлар жана тейлөөлөр
100,0	100,0	100,4	101,3	100,1	102,6	Жеке тейлөө
100,0	100,0	100,0	101,7	101,2	100,0	Жеке колдонулуучу башка буюмдар
100,0	100,0	100,0	100,0	100,0	100,0	Башка категорияларга киргизилбеген бөлөк тейлөөлөр

5.10-таблица: 2012-ж. Талас областындагы товарлардын жана тейлөөлөрдүн

КБИси айлар боюнча

(пайыз менен мурунку айга карата)

	январь	февраль	март	апрель	май	июнь
Баардык товарлар жана тейлөөлөр	101,3	99,7	100,1	99,0	100,9	99,8
Тамак-аш азыктары жана алкогольсуз суусундуктар	100,6	99,2	99,7	98,8	99,8	99,4
Нан азыктары жана акшак	100,5	99,4	99,1	99,1	99,6	99,1
Эт	100,1	99,0	100,5	99,9	100,9	99,3
Балык	102,9	95,1	99,2	101,0	101,6	100,5
Сүт азыктары, сыр жана жумуртка	101,3	99,0	97,6	96,8	97,7	97,6
Май жана тоң май	99,9	98,3	99,2	97,7	99,6	100,2
Жашылча жана жемиштер	101,8	97,7	99,2	95,3	92,2	97,6
Кант, джем, бал, шоколад жана конфеттер	100,1	102,2	102,0	101,0	106,4	101,5
Башка бышырылган азыктар	104,4	101,6	100,2	100,0	100,0	100,1
Алкоголсуз суусундуктар	100,9	100,1	99,8	99,9	102,4	100,0
Алкохолдук ичимдиктер, тамеки	100,1	99,6	102,5	100,8	101,2	100,0
Алкохолдук ичимдиктер	100,1	99,4	103,3	101,0	100,1	100,0
Тамеки	100,0	100,0	100,0	100,0	104,7	100,0
Кийим жана бут кийим	101,1	100,7	100,7	100,2	102,1	99,6
Кийим	101,4	100,7	100,9	100,0	101,2	99,3
Бут кийим, ондоону кошкондо	100,6	100,7	100,4	100,7	104,5	100,2
Турак жай тейлөөлөрү, суу, электр энергиясы, газ жана отундун башка түрлөрү	106,3	99,7	97,2	93,0	100,6	99,8
Турак жай үчүн ижара акысы	100,0	100,0	100,0	100,0	100,0	100,0
Турак жайларды күнүмдүк күтүү жана ондоо үчүн материалдар	100,0	100,0	100,7	104,1	107,4	95,5
Турак жайларды күнүмдүк күтүү жана ондоо үчүн тейлөөлөр	100,0	100,0	100,0	100,0	100,0	111,6
Суу менен камсыз кылуу	100,0	100,0	100,0	100,0	100,0	100,0
Электр энергиясы, газ жана отундун башка түрлөрү	107,5	99,6	96,6	91,4	99,9	100,0
Турмуш-тиричилик буюмдар, тиричилик техника	100,5	99,7	103,2	100,0	100,7	99,5
Эмерек жана пол каптагычтар	100,2	99,6	110,4	100,3	99,7	99,0
Турмуш-тиричилик текстиль буюмдары	101,2	100,0	104,1	101,8	102,7	99,4
Турмуш-тиричилик приборлор	101,2	99,2	100,0	98,3	100,0	100,0
Ашкана приборлору жана үй ичиндеги нерселер	100,6	100,0	101,0	100,5	100,2	99,2
Майда аспаптар	100,0	100,0	100,7	98,7	103,6	100,0
Кыска мөөнөттүк колдонуудагы турмуш-тиричилик товарлар	100,0	100,0	99,7	100,0	100,9	100,0
Саламаттыкты сактоо	109,6	100,2	100,0	101,5	99,5	100,0
Дары-дармектер, дарылоо жабдуулары	99,0	100,5	100,0	103,9	98,7	100,0
Амбулатордук тейлөөлөр	117,2	100,0	100,0	100,0	100,0	100,0
Транспорт	100,1	100,6	100,1	100,5	107,7	100,2
Автотранспортту сатып алуу	100,0	100,0	100,0	100,0	99,8	100,0
Жеке транспорттук каражаттарды пайдалануу	100,5	103,4	100,2	102,5	100,2	101,2
Транспорттук тейлөөлөр	100,0	100,0	100,1	100,0	112,5	99,9
Байланыш	100,0	100,0	100,0	100,0	100,0	100,0
Почта тейлөөлөрү	100,0	100,0	100,0	100,0	100,0	100,0
Телефон жана факс байланыштарынын тейлөөсү	100,0	100,0	100,0	100,0	100,0	100,0
Эс алууну жана маданий иш-чараларды уюштуруу	100,4	101,5	100,1	100,5	101,6	100,5
Аудиовизуалдык жабдуу жана фотоаппаратура	101,1	104,0	100,0	101,4	100,0	101,7
Эс алуу үчүн башка товарлар жана жабдуулар	100,0	100,0	101,0	100,0	103,7	98,5
Эс алуунун жана маданий иш-чараларды уюштуруу боюнча тейлөөлөр	100,0	100,0	100,0	100,0	106,6	100,0
Гезиттер, китептер жана кеңсе товарлары	100,0	100,0	100,0	100,0	101,1	100,0
Билим берүү	100,0	100,0	100,0	100,0	100,0	100,0
Ресторандар жана мейманканалар	100,0	100,4	100,0	100,0	100,2	100,0
Коомдук тамактануу	100,0	100,4	100,0	100,0	100,2	100,0
Мейманканалык тейлөө	100,0	100,0	100,0	100,0	100,0	100,0
Ар түрдүү товарлар жана тейлөөлөр	103,6	100,0	100,7	99,9	100,7	102,9
Жеке тейлөө	104,1	100,0	99,9	99,9	100,5	103,3
Жеке колдонулуучу башка буюмдар	99,9	100,0	108,0	100,0	102,7	100,7
Башка категорияларга киргизилбеген бөлөк тейлөөлөр	100,0	100,0	100,0	100,0	100,0	100,0

июль	август	сентябрь	октябрь	ноябрь	декабрь	
99,8	101,4	100,4	101,0	101,3	100,8	Баардык товарлар жана тейлөөлөр
99,5	101,1	99,8	101,6	101,3	101,3	Тамак-аш азыктары жана алкогольсуз суусундуктар
100,4	109,4	100,3	102,2	100,5	100,9	Нан азыктары жана акшак
98,9	98,0	100,2	99,9	99,7	98,2	Эт
99,5	100,6	100,0	100,0	102,7	97,4	Балык
95,5	100,5	100,9	108,6	102,9	104,0	Сүт азыктары, сыр жана жумуртка
100,0	99,7	101,3	100,7	100,2	100,8	Май жана тоң май
99,3	85,1	97,9	104,0	112,4	111,0	Жашылча жана жемиштер
99,4	100,2	97,1	99,6	99,1	100,0	Кант, джем, бал, шоколад жана конфеттер
100,4	103,5	101,3	100,4	100,9	100,9	Башка бышырылган азыктар
99,9	100,1	99,5	100,0	100,0	100,4	Алкоголсуз суусундуктар
99,8	105,7	100,0	100,0	102,3	100,5	Алкохолдук ичимдиктер, тамеки
100,1	107,5	100,0	100,0	103,0	99,9	Алкохолдук ичимдиктер
98,8	100,0	100,0	100,0	100,0	102,6	Тамеки
100,3	100,9	101,9	101,0	101,7	101,8	Кийим жана бут кийим
100,0	100,4	100,4	101,2	102,0	101,7	Кийим
100,9	102,1	105,3	100,6	101,0	102,1	Бут кийим, ондоону кошкондо
						Турак жай тейлөөлөрү, суу, электр энергиясы, газ жана отундун башка түрлөрү
99,7	100,1	100,1	101,7	101,4	99,3	Турак жай үчүн ижара акысы
100,0	100,0	100,0	100,0	100,0	100,0	Турак жайларды күнүмдүк күтүү жана ондоо үчүн материалдар
96,8	101,5	100,8	103,4	100,0	100,0	Турак жайларды күнүмдүк күтүү жана ондоо үчүн тейлөөлөр
100,0	100,0	100,0	100,0	100,0	100,0	Суу менен камсыз кылуу
100,0	100,0	100,0	101,7	101,7	99,1	Электр энергиясы, газ жана отундун башка түрлөрү
100,4	100,5	100,2	100,3	101,3	100,0	Турмуш-тиричилик буюмдар, тиричилик техника
99,8	101,1	101,5	100,6	102,0	100,3	Эмерек жана пол каптагычтар
101,9	101,0	100,0	100,7	103,2	99,5	Турмуш-тиричилик текстиль буюмдары
99,7	99,1	100,1	99,5	100,0	100,0	Турмуш-тиричилик приборлор
102,2	101,4	101,4	100,9	102,3	100,0	Ашкана приборлору жана үй ичиндеги нерселер
100,0	100,4	100,0	100,6	100,0	100,3	Майда аспаптар
100,0	100,0	98,4	100,0	100,0	100,0	Кыска мөөнөттүк колдонуудагы турмуш-тиричилик товарлар
99,5	99,6	100,0	100,0	99,2	99,9	Саламаттыкты сактоо
98,6	99,0	99,9	100,0	97,8	99,6	Дары-дармектер, дарылоо жабдуулары
100,0	100,0	100,0	100,0	100,0	100,0	Амбулатордук тейлөөлөр
100,0	101,1	100,1	100,7	100,2	100,2	Транспорт
100,0	100,0	100,0	100,0	100,0	100,0	Автотранспортту сатып алуу
99,5	100,9	101,2	104,0	101,2	101,0	Жеке транспорттук каражаттарды пайдалануу
100,1	101,5	99,9	100,0	100,0	100,0	Транспорттук тейлөөлөр
100,2	100,0	100,0	100,0	100,0	100,0	Байланыш
124,0	100,0	100,0	100,0	100,0	100,0	Почта тейлөөлөрү
100,0	100,0	100,0	100,0	100,0	100,0	Телефон жана факс байланыштарынын тейлөөсү
100,3	101,1	100,1	101,0	100,5	100,7	Эс алууну жана маданий иш-чараларды уюштуруу
100,0	101,2	100,0	102,2	100,4	100,0	Аудиовизуалдык жабдуу жана фотоаппаратура
100,0	100,9	99,7	100,9	100,8	100,0	Эс алуу үчүн башка товарлар жана жабдуулар
103,1	100,0	104,0	100,0	100,0	105,8	Эс алуунун жана маданий иш-чараларды уюштуруу боюнча тейлөөлөр
100,0	101,6	99,2	100,0	100,6	100,0	Гезиттер, китептер жана кеңсе товарлары
100,0	100,0	101,1	100,0	100,0	100,0	Билим берүү
100,7	101,9	102,1	100,0	101,1	100,0	Ресторандар жана мейманканалар
100,7	102,0	102,2	100,0	101,1	100,0	Коомдук тамактануу
100,0	100,0	100,0	100,0	100,0	100,0	Мейманканалык тейлөө
99,9	101,4	101,2	100,6	101,5	100,2	Ар түрдүү товарлар жана тейлөөлөр
99,9	101,4	101,4	100,6	101,5	100,3	Жеке тейлөө
100,0	102,1	100,0	100,7	102,0	100,0	Жеке колдонулуучу башка буюмдар
100,0	100,0	100,0	100,0	100,0	100,0	Башка категорияларга киргизилбеген бөлөк тейлөөлөр

5.11-таблица: 2012-ж. Чүй областындагы товарлардын жана тейлөөлөрдүн

КБИси айлар боюнча

(пайыз менен мурунку айга карата)

	январь	февраль	март	апрель	май	июнь
Баардык товарлар жана тейлөөлөр	100,7	99,6	99,8	99,8	100,0	100,1
Тамак-аш азыктары жана алкогольсуз суусундуктар	100,9	98,7	98,8	98,9	99,4	99,7
Нан азыктары жана акшак	99,0	98,3	98,2	99,5	99,2	99,3
Эт	100,5	98,4	98,7	98,0	98,0	98,1
Балык	102,9	99,5	100,7	99,7	100,1	96,9
Сүт азыктары, сыр жана жумуртка	101,1	98,5	99,3	99,6	97,9	99,1
Май жана тоң май	100,4	99,9	100,5	99,9	99,9	100,0
Жашылча жана жемиштер	106,7	98,9	98,0	96,8	97,4	104,8
Кант, джем, бал, шоколад жана конфеттер	100,4	99,3	99,2	100,2	106,3	98,6
Башка бышырылган азыктар	100,3	99,9	99,8	99,4	99,9	98,7
Алкоголсуз суусундуктар	102,6	99,4	99,2	100,0	100,5	100,5
Алкохолдук ичимдиктер, тамеки	100,0	99,7	102,1	100,0	100,0	100,0
Алкохолдук ичимдиктер	100,0	99,5	99,3	100,0	100,0	100,0
Тамеки	100,0	100,0	108,7	100,0	100,0	100,0
Кийим жана бут кийим	101,1	100,7	100,3	100,8	100,6	100,6
Кийим	101,5	100,8	100,3	100,6	100,3	100,8
Бут кийим, ондоону кошкондо	100,2	100,4	100,1	101,2	101,5	100,2
Турак жай тейлөөлөрү, суу, электр энергиясы, газ жана отундун башка түрлөрү	100,5	100,2	100,0	100,2	100,7	100,5
Турак жай үчүн ижара акысы	100,0	100,0	100,0	100,0	100,0	100,0
Турак жайларды күнүмдүк күтүү жана ондоо үчүн материалдар	99,6	101,4	100,1	101,6	104,0	102,9
Турак жайларды күнүмдүк күтүү жана ондоо үчүн тейлөөлөр	100,0	100,0	102,3	100,6	100,0	100,7
Суу менен камсыз кылуу	92,9	100,0	100,0	100,0	100,0	100,0
Электр энергиясы, газ жана отундун башка түрлөрү	101,1	100,1	99,8	100,0	100,4	100,2
Турмуш-тиричилик буюмдар, тиричилик техника	100,7	100,7	101,5	100,4	100,9	100,3
Эмерек жана пол каптагычтар	101,2	101,8	104,4	100,8	102,7	100,0
Турмуш-тиричилик текстиль буюмдары	101,6	100,6	101,2	100,2	100,5	102,1
Турмуш-тиричилик приборлор	100,9	100,6	100,3	100,6	101,3	99,4
Ашкана приборлору жана үй ичиндеги нерселер	99,9	100,5	100,6	100,4	100,1	100,6
Майда аспаптар	98,3	100,0	100,9	98,3	98,8	101,5
Кыска мөөнөттүк колдонуудагы турмуш-тиричилик товарлар	100,5	100,1	100,0	100,4	99,5	100,0
Саламаттыкты сактоо	99,9	100,5	101,6	101,4	101,5	101,7
Дары-дармектер, дарылоо жабдуулары	99,8	101,0	99,9	100,5	103,2	100,6
Амбулатордук тейлөөлөр	100,0	100,1	103,1	102,3	100,0	102,6
Транспорт	99,8	99,9	100,2	99,9	100,1	100,9
Автотранспортту сатып алуу	100,0	100,0	100,0	100,2	100,0	100,0
Жеке транспорттук каражаттарды пайдалануу	100,0	99,6	100,2	100,9	100,0	99,7
Транспорттук тейлөөлөр	99,7	100,0	100,3	99,6	100,1	101,7
Байланыш	100,0	100,0	100,0	100,0	100,0	100,0
Почта тейлөөлөрү	100,0	100,0	100,0	100,0	100,0	100,0
Телефон жана факс байланыштарынын тейлөөсү	100,0	100,0	100,0	100,0	100,0	100,0
Эс алууну жана маданий иш-чараларды уюштуруу	101,8	102,2	99,8	101,9	101,2	100,8
Аудиовизуалдык жабдуу жана фотоаппаратура	104,6	105,8	99,1	104,6	104,9	100,2
Эс алуу үчүн башка товарлар жана жабдуулар	100,0	98,7	99,9	102,4	98,5	100,0
Эс алуунун жана маданий иш-чараларды уюштуруу боюнча тейлөөлөр	100,0	100,0	100,0	100,0	100,0	100,0
Гезиттер, китептер жана кеңсе товарлары	100,0	100,0	100,6	99,2	98,0	102,1
Билим берүү	100,0	100,0	100,0	100,0	100,0	100,0
Ресторандар жана мейманканалар	102,3	100,0	100,0	101,1	100,0	100,0
Коомдук тамактануу	102,4	100,0	100,0	101,1	100,0	100,0
Мейманканалык тейлөө	100,0	100,0	100,0	100,0	100,0	100,0
Ар түрдүү товарлар жана тейлөөлөр	101,4	101,6	100,0	101,6	100,8	99,9
Жеке тейлөө	101,6	101,8	100,0	101,8	100,9	100,0
Жеке колдонулуучу башка буюмдар	100,2	100,7	100,0	101,1	100,0	99,3
Башка категорияларга киргизилбеген бөлөк тейлөөлөр	100,0	100,0	100,0	100,0	100,0	100,0

июль	август	сентябрь	октябрь	ноябрь	декабрь	
100,4	100,9	100,9	101,0	100,9	101,7	Баардык товарлар жана тейлөөлөр
99,6	101,3	100,5	101,7	101,7	102,8	Тамак-аш азыктары жана алкогольсуз суусундуктар
101,3	111,0	100,3	102,4	100,8	100,9	Нан азыктары жана акшак
98,4	101,1	100,2	100,4	99,4	100,2	Эт
99,8	100,5	103,2	101,3	103,1	102,6	Балык
98,0	100,2	101,9	103,1	103,7	103,2	Сүт азыктары, сыр жана жумуртка
100,4	99,4	100,0	100,4	100,4	100,6	Май жана тоң май
97,5	84,5	102,6	105,7	110,5	116,0	Жашылча жана жемиштер
100,0	98,3	99,0	98,6	99,8	100,8	Кант, джем, бал, шоколад жана конфеттер
99,9	98,8	100,0	100,0	100,1	100,1	Башка бышырылган азыктар
99,8	100,0	100,3	100,7	100,0	100,1	Алкоголсуз суусундуктар
102,0	100,0	100,0	100,6	100,0	100,0	Алкоголдук ичимдиктер, тамеки
100,0	100,0	100,0	100,9	100,0	100,0	Алкоголдук ичимдиктер
106,2	100,0	100,0	100,0	100,0	100,0	Тамеки
100,3	100,6	100,5	101,2	101,0	101,3	Кийим жана бут кийим
100,4	100,7	100,4	101,4	101,4	101,3	Кийим
100,0	100,2	100,9	100,9	100,2	101,2	Бут кийим, ондоону кошкондо
99,8	102,2	99,9	100,3	99,9	100,3	Турак жай тейлөөлөрү, суу, электр энергиясы, газ жана отундун башка түрлөрү
100,0	100,0	100,0	100,0	100,0	100,0	Турак жай үчүн ижара акысы
96,9	100,3	98,4	100,7	99,0	101,4	Турак жайларды күнүмдүк күтүү жана ондоо үчүн материалдар
100,0	100,0	100,0	100,6	100,0	100,0	Турак жайларды күнүмдүк күтүү жана ондоо үчүн тейлөөлөр
100,0	100,0	100,0	100,0	100,0	100,0	Суу менен камсыз кылуу
100,1	102,6	100,0	100,2	100,0	100,3	Электр энергиясы, газ жана отундун башка түрлөрү
100,5	100,5	101,1	101,2	100,7	101,2	Турмуш-тиричилик буюмдар, тиричилик техника
101,6	100,7	100,5	102,2	101,5	100,9	Эмерек жана пол каптагычтар
100,2	100,7	99,7	102,3	100,4	103,2	Турмуш-тиричилик текстиль буюмдары
99,5	100,6	99,8	100,7	100,1	101,3	Турмуш-тиричилик приборлор
100,3	100,5	100,8	100,5	100,0	101,7	Ашкана приборлору жана үй ичиндеги нерселер
100,2	98,3	100,1	100,0	101,9	100,0	Майда аспаптар
100,3	100,7	103,7	100,2	100,3	100,4	Кыска мөөнөттүк колдонуудагы турмуш-тиричилик товарлар
100,1	102,2	100,5	101,7	100,4	100,5	Саламаттыкты сактоо
100,1	100,7	101,0	100,7	100,8	101,1	Дары-дармектер, дарылоо жабдуулары
100,0	103,5	100,0	102,4	100,0	100,0	Амбулатордук тейлөөлөр
103,5	100,6	100,3	100,4	100,2	101,6	Транспорт
100,4	100,0	100,0	100,2	100,0	100,0	Автотранспортту сатып алуу
99,9	100,5	101,5	101,8	101,0	100,7	Жеке транспорттук каражаттарды пайдалануу
105,7	100,8	100,0	100,0	100,0	102,4	Транспорттук тейлөөлөр
100,2	100,0	100,0	100,0	100,0	100,0	Байланыш
124,0	100,0	100,0	100,0	100,0	100,0	Почта тейлөөлөрү
100,0	100,0	100,0	100,0	100,0	100,0	Телефон жана факс байланыштарынын тейлөөсү
99,7	101,8	100,2	100,1	100,3	101,4	Эс алууну жана маданий иш-чараларды уюштуруу
100,0	102,1	100,4	100,3	100,1	103,6	Аудиовизуалдык жабдуу жана фотоаппаратура
97,4	100,0	100,0	98,7	100,0	97,9	Эс алуу үчүн башка товарлар жана жабдуулар
100,0	100,0	100,0	100,0	100,0	100,0	Эс алуунун жана маданий иш-чараларды уюштуруу боюнча тейлөөлөр
100,0	102,3	100,0	100,3	100,8	100,0	Гезиттер, китептер жана кеңсе товарлары
100,0	100,0	113,3	100,0	100,0	100,0	Билим берүү
102,4	100,0	100,0	100,0	100,0	104,6	Ресторандар жана мейманканалар
102,4	100,0	100,0	100,0	100,0	104,7	Коомдук тамактануу
101,4	100,0	100,0	100,0	100,7	100,0	Мейманканалык тейлөө
100,1	100,5	100,4	100,1	100,2	100,8	Ар түрдүү товарлар жана тейлөөлөр
100,1	100,6	100,5	100,0	100,3	101,0	Жеке тейлөө
100,0	100,0	100,0	100,4	100,0	100,0	Жеке колдонулуучу башка буюмдар
100,0	100,0	100,0	100,0	100,0	100,0	Башка категорияларга киргизилбеген бөлөк тейлөөлөр

**5.12-таблица: 2012-ж. Бишкек шаарындагы товарлардын жана тейлөөлөрдүн
КБИСи айлар боюнча**
(пайыз менен мурунку айга карата)

	январь	февраль	март	апрель	май	июнь
Баардык товарлар жана тейлөөлөр	100,6	100,0	100,1	99,7	101,1	99,5
Тамак-аш азыктары жана алкогольсуз суусундуктар	100,3	99,6	99,4	98,4	100,1	98,5
Нан азыктары жана акшак	97,0	98,9	99,7	99,5	99,2	99,4
Эт	102,7	100,0	97,9	99,0	99,4	98,9
Балык	101,5	99,8	100,4	103,9	101,9	100,0
Сүт азыктары, сыр жана жумуртка	101,3	101,6	99,7	95,7	97,0	95,7
Май жана тоң май	100,2	99,9	99,9	99,0	98,6	100,0
Жашылча жана жемиштер	102,4	99,0	101,7	93,4	103,0	94,3
Кант, джем, бал, шоколад жана конфеттер	101,4	99,4	99,9	98,9	104,3	98,7
Башка бышырылган азыктар	100,9	99,1	98,8	99,3	99,7	100,2
Алкохолсуз суусундуктар	101,3	101,7	98,6	100,7	100,0	100,0
Алкохолдук ичимдиктер, тамеки	100,1	100,2	100,0	100,3	100,9	100,8
Алкохолдук ичимдиктер	100,0	100,4	100,0	100,3	100,7	100,0
Тамеки	100,2	99,9	100,0	100,2	101,5	102,9
Кийим жана бут кийим	102,6	99,5	103,4	102,2	101,3	100,6
Кийим	103,1	99,4	99,9	101,3	101,3	100,6
Бут кийим, ондоону кошкондо	101,6	99,9	111,3	104,2	101,1	100,5
Турак жай тейлөөлөрү, суу, электр энергиясы, газ жана отундун башка түрлөрү	101,0	100,0	99,1	100,7	101,7	99,2
Турак жай үчүн ижара акысы	100,0	100,0	100,0	100,0	100,0	100,0
Турак жайларды күнүмдүк күтүү жана ондоо үчүн материалдар	100,5	100,4	101,9	107,0	116,7	87,8
Турак жайларды күнүмдүк күтүү жана ондоо үчүн тейлөөлөр	100,0	100,0	100,0	100,0	100,0	122,5
Суу менен камсыз кылуу	100,0	100,0	100,0	100,0	100,0	100,0
Электр энергиясы, газ жана отундун башка түрлөрү	101,2	100,0	98,7	100,1	100,0	100,0
Турмуш-тиричилик буюмдар, тиричилик техника	100,7	100,4	100,4	100,9	101,2	101,1
Эмерек жана пол каптагычтар	100,0	100,0	97,6	100,0	100,7	100,0
Турмуш-тиричилик текстиль буюмдары	100,0	102,6	100,0	100,6	101,5	100,0
Турмуш-тиричилик приборлор	100,0	100,0	105,9	100,0	100,0	106,0
Ашкана приборлору жана үй ичиндеги нерселер	100,1	101,6	100,0	101,0	100,0	100,0
Майда аспаптар	100,0	100,0	100,0	100,0	108,3	100,0
Кыска мөөнөттүк колдонуудагы турмуш-тиричилик товарлар	102,5	99,7	100,0	102,6	101,6	100,0
Саламаттыкты сактоо	102,2	101,7	100,0	100,3	100,7	99,3
Дары-дармектер, дарылоо жабдуулары	99,9	98,5	100,0	100,7	101,2	98,5
Амбулатордук тейлөөлөр	104,5	104,8	100,0	100,0	100,3	100,0
Транспорт	99,2	100,2	100,0	99,1	108,8	100,2
Автотранспортту сатып алуу	99,7	100,8	99,5	95,1	100,6	102,3
Жеке транспорттук каражаттарды пайдалануу	99,9	98,8	99,6	100,3	100,2	99,3
Транспорттук тейлөөлөр	98,9	100,4	100,2	100,0	113,9	99,9
Байланыш	100,0	100,0	100,0	100,0	100,0	100,0
Почта тейлөөлөрү	100,0	100,0	100,0	100,0	100,0	100,0
Телефон жана факс байланыштарынын тейлөөсү	100,0	100,0	100,0	100,0	100,0	100,0
Эс алууну жана маданий иш-чараларды уюштуруу	100,0	100,1	101,6	101,7	97,8	100,0
Аудиовизуалдык жабдуу жана фотоаппаратура	100,0	100,4	104,7	100,1	100,0	100,0
Эс алуу үчүн башка товарлар жана жабдуулар	100,0	100,0	100,0	104,2	100,2	100,0
Эс алуунун жана маданий иш-чараларды уюштуруу боюнча тейлөөлөр	100,0	100,0	100,0	100,0	100,0	100,0
Гезиттер, китептер жана кеңсе товарлары	100,0	100,0	100,0	102,5	94,9	100,0
Билим берүү	100,1	100,0	100,1	100,0	100,1	100,0
Ресторандар жана мейманканалар	100,0	103,6	100,0	100,9	102,9	100,0
Коомдук тамактануу	100,0	103,7	100,0	101,0	102,9	100,0
Мейманканалык тейлөө	100,0	100,2	99,9	100,0	101,5	100,2
Ар түрдүү товарлар жана тейлөөлөр	101,4	99,9	100,5	100,9	101,0	100,0
Жеке тейлөө	101,6	101,0	100,1	101,0	100,3	100,0
Жеке колдонулуучу башка буюмдар	100,0	100,9	105,1	100,0	100,0	100,0
Башка категорияларга киргизилбеген бөлөк тейлөөлөр	100,0	72,0	100,0	100,0	129,2	100,0

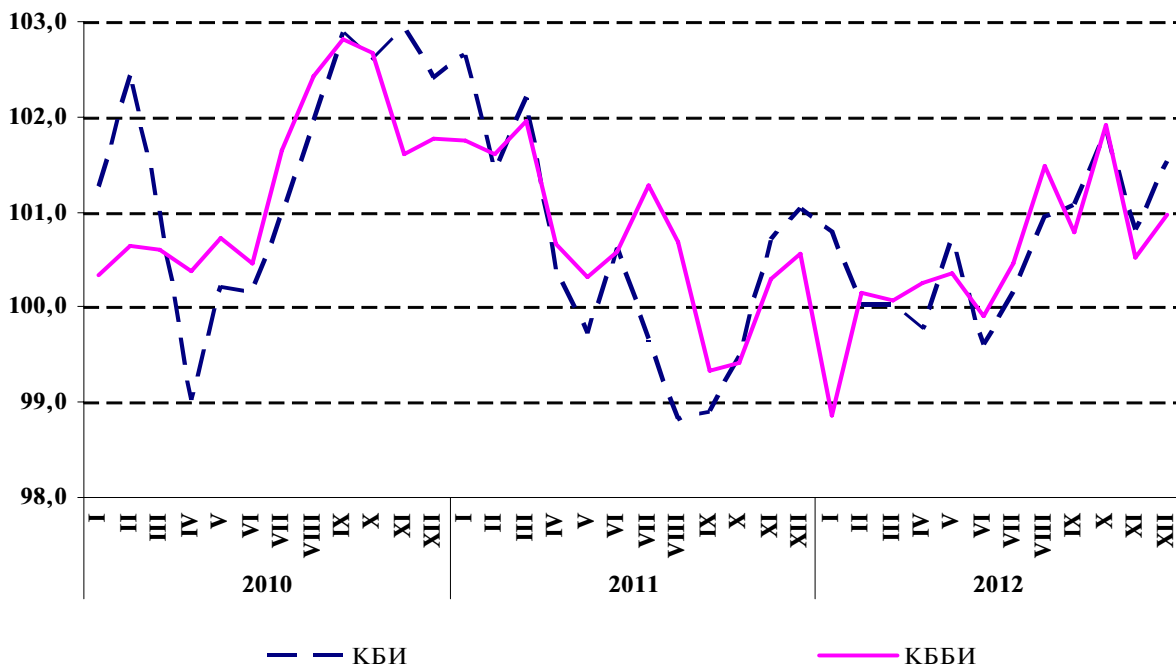
июль	август	сентябрь	октябрь	ноябрь	декабрь	
100,0	101,0	101,0	101,8	100,8	101,2	Баардык товарлар жана тейлөөлөр
99,3	101,8	101,1	102,3	101,6	101,4	Тамак-аш азыктары жана алкогольсуз суусундуктар
101,7	107,3	101,2	103,9	101,3	100,2	Нан азыктары жана акшак
99,9	100,0	99,7	101,9	100,0	99,1	Эт
102,3	102,4	103,4	105,3	101,5	100,0	Балык
95,9	99,9	108,8	109,0	101,8	103,7	Сүт азыктары, сыр жана жумуртка
100,0	100,0	101,6	100,8	100,3	100,0	Май жана тоң май
92,6	95,3	102,4	99,7	110,1	112,4	Жашылча жана жемиштер
98,2	99,6	98,0	98,8	100,1	100,5	Кант, джем, бал, шоколад жана конфеттер
100,0	100,0	102,1	100,1	100,1	100,0	Башка бышырылган азыктар
100,0	100,0	100,0	100,0	100,0	100,5	Алкоголсуз суусундуктар
100,3	101,3	100,0	101,5	100,0	102,8	Алкоголдук ичимдиктер, тамеки
100,0	101,8	100,0	102,1	100,0	103,9	Алкоголдук ичимдиктер
101,1	100,0	100,0	100,0	100,0	100,0	Тамеки
100,3	99,9	101,2	103,3	100,5	101,5	Кийим жана бут кийим
100,4	99,9	101,5	104,1	100,6	102,2	Кийим
100,1	100,0	100,8	101,7	100,2	100,2	Бут кийим, ондоону кошкондо
						Турак жай тейлөөлөрү, суу, электр энергиясы, газ жана отундун башка түрлөрү
101,0	100,4	99,3	101,6	100,1	100,5	Турак жай үчүн ижара акысы
100,0	100,0	100,0	100,0	100,0	100,0	Турак жайларды күнүмдүк күтүү жана ондоо үчүн материалдар
95,6	105,1	99,7	99,0	99,6	99,9	Турак жайларды күнүмдүк күтүү жана ондоо үчүн тейлөөлөр
100,0	100,0	100,0	100,0	100,0	100,0	Суу менен камсыз кылуу
100,0	100,0	100,0	100,0	100,0	100,0	Электр энергиясы, газ жана отундун башка түрлөрү
101,8	99,9	99,1	102,1	100,1	100,6	
100,0	100,8	101,1	100,6	100,7	100,5	Турмуш-тиричилик буюмдар, тиричилик техника
100,0	100,3	101,9	100,0	101,5	100,0	Эмерек жана пол каптагычтар
100,0	100,2	100,5	101,4	100,0	100,0	Турмуш-тиричилик текстиль буюмдары
100,0	100,3	102,8	100,0	100,3	102,4	Турмуш-тиричилик приборлор
100,0	105,2	100,0	103,6	100,0	100,0	Ашкана приборлору жана үй ичиндеги нерселер
100,0	100,0	100,0	100,0	100,0	100,0	Майда аспаптар
100,0	100,0	100,2	100,1	101,0	100,3	Кыска мөөнөттүк колдонуудагы турмуш-тиричилик товарлар
104,5	99,5	101,6	98,8	100,2	100,0	Саламаттыкты сактоо
101,8	98,5	103,6	96,6	97,8	100,1	Дары-дармектер, дарылоо жабдуулары
107,0	100,4	100,0	100,8	102,1	100,0	Амбулатордук тейлөөлөр
101,1	100,1	99,8	100,1	100,2	100,1	Транспорт
101,1	99,9	98,8	99,9	100,3	100,2	Автотранспортту сатып алуу
100,5	101,3	99,6	101,9	101,3	99,9	Жеке транспорттук каражаттарды пайдалануу
101,2	99,9	100,1	99,8	99,8	100,1	Транспорттук тейлөөлөр
100,2	100,0	100,0	100,0	100,0	100,0	Байланыш
124,0	100,0	100,0	100,0	100,0	100,0	Почта тейлөөлөрү
100,0	100,0	100,0	100,0	100,0	100,0	Телефон жана факс байланыштарынын тейлөөсү
100,8	102,1	102,0	100,1	100,0	100,6	Эс алууну жана маданий иш-чараларды уюштуруу
100,4	100,5	100,0	100,1	100,0	100,0	Аудиовизуалдык жабдуу жана фотоаппаратура
104,8	100,0	100,0	100,1	100,0	100,0	Эс алуунун жана маданий иш-чараларды уюштуруу боюнча тейлөөлөр
100,0	100,0	97,6	127,8	100,0	100,0	Гезиттер, китептер жана кеңсе товарлары
100,0	104,5	105,1	95,1	100,0	101,5	
100,1	100,0	104,8	99,9	100,0	100,0	Билим берүү
101,1	100,0	102,7	103,8	100,0	100,0	Ресторандар жана мейманканалар
100,0	100,0	102,8	104,9	100,0	100,0	Коомдук тамактануу
140,0	100,0	99,8	71,5	100,1	100,1	Мейманканалык тейлөө
100,0	100,2	103,8	100,0	100,2	99,8	Ар түрдүү товарлар жана тейлөөлөр
100,0	100,0	104,3	100,2	100,3	99,7	Жеке тейлөө
100,0	102,3	100,0	99,0	100,0	100,0	Жеке колдонулуучу башка буюмдар
100,0	100,0	100,0	100,0	100,0	100,0	Башка категорияларга киргизилбеген бөлөк тейлөөлөр

6.1-таблица: Товарлардын жана тейлөөлөрдүн керектөө бааларынын базалык индекси ¹
(пайыз менен)

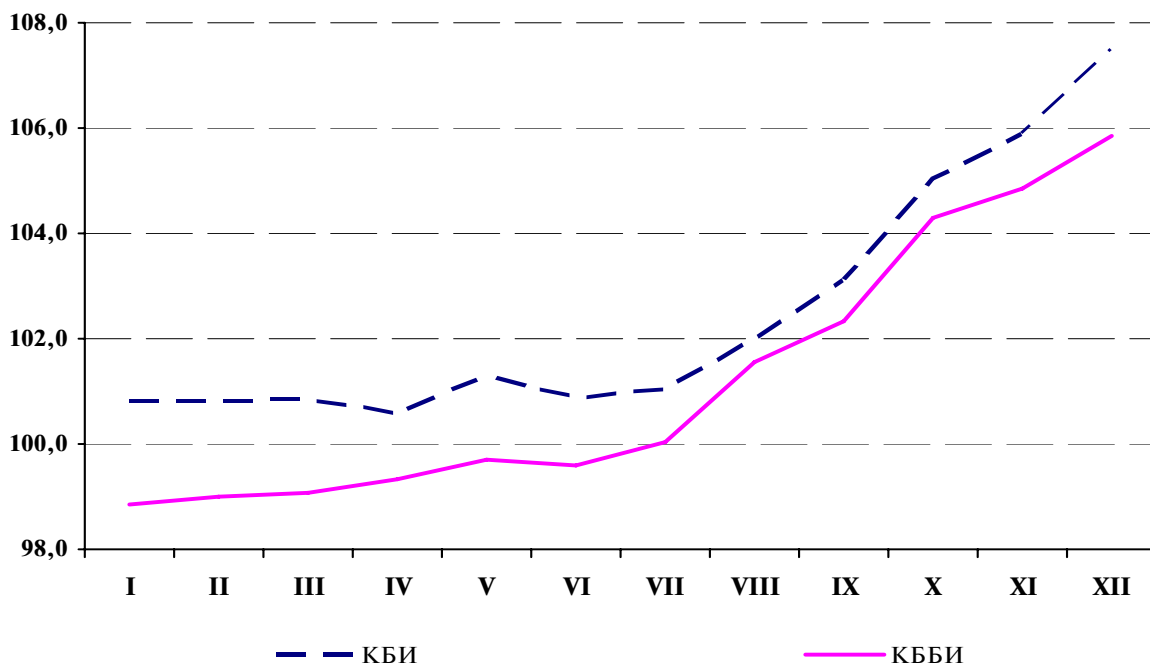
	мурунку айга карата	мунку жылдын тийиштүү айына карата	мунку жылдын тийиштүү мезгилине карата	мурунку жылдын декабрына карата
<i>2010-ж.</i>				
Январь	100,3	101,8	101,8	100,3
Февраль	100,6	102,7	102,3	101,0
Март	100,6	103,3	102,6	101,6
Апрель	100,4	103,4	102,8	102,0
Май	100,7	103,9	103,1	102,7
Июнь	100,5	103,8	103,2	103,2
Июль	101,6	105,7	103,6	104,9
Август	102,4	108,5	104,2	107,4
Сентябрь	102,8	111,2	105,0	110,4
Октябрь	102,7	114,1	105,9	113,4
Ноябрь	101,6	115,5	106,8	115,2
Декабрь	101,8	117,3	107,7	117,3
<i>2011-ж.</i>				
Январь	101,7	118,8	118,8	101,7
Февраль	101,6	119,9	119,4	103,4
Март	102,0	121,5	120,1	105,4
Апрель	100,7	122,0	120,6	106,1
Май	100,3	121,4	120,7	106,4
Июнь	100,6	121,9	120,9	107,0
Июль	101,3	121,6	121,0	108,4
Август	100,7	119,5	120,8	109,1
Сентябрь	99,3	115,5	120,2	108,4
Октябрь	99,4	112,2	119,3	107,8
Ноябрь	100,3	110,4	118,4	108,1
Декабрь	100,6	108,7	117,6	108,7
<i>2012-ж.</i>				
Январь	98,9	105,6	105,6	98,9
Февраль	100,2	104,1	104,9	99,0
Март	100,1	102,2	104,0	99,1
Апрель	100,3	101,8	103,4	99,3
Май	100,4	101,8	103,1	99,7
Июнь	99,9	101,2	102,8	99,6
Июль	100,5	100,3	102,4	100,0
Август	101,5	101,1	102,2	101,5
Сентябрь	100,8	102,6	102,3	102,3
Октябрь	101,9	105,2	102,6	104,3
Ноябрь	100,5	105,4	102,8	104,8
Декабрь	101,0	105,9	103,1	105,9

¹ Администрациялык жана сезондук мүнөздөгү факторлорго таасирленген айрым товарлардын бааларынын өзгөрүшүн эсепке албаганда.

6.2-график: 2010-2012жж. КБИ жана КББИ динамикасы
(пайыз менен мурунку айга карата)



6.3-график: 2012-ж. керектөө бааларынын базалык индекси
(пайыз менен мурунку жылдын декабрына карата)



7.1-таблица: Азык-түлүк товарлардын айрым түрлөрүнүн орточо баалары
Кыргыз Республикасы боюнча
(бир килограмм сом менен)

	2008	2009	2010	2011	2012
Орто дандуу күрүч	47,13	61,81	59,60	64,46	66,76
Жогорку сорттогу буудай уну	33,33	26,99	27,54	36,13	32,76
Биринчи сорттогу буудай уну	27,86	21,06	21,41	30,47	26,68
Манка акшагы	31,81	36,63	37,69	46,97	48,13
Биринчи сорттогу буудай унунан жасалган нан	31,46	30,05	30,36	37,51	38,17
Бисквит торгу	193,56	208,97	217,69	257,24	276,21
Макарон азыктары	46,65	46,27	45,20	68,82	71,10
Вермишель, кесме	39,97	37,27	34,41	44,96	45,29
Уйдун эти	169,13	176,50	198,12	281,45	297,33
Койдун эти	188,39	187,28	198,80	280,83	296,74
Орто ышталган колбаса	193,97	218,78	230,09	258,85	276,69
Куйма накта сүт, 1 литр	30,58	30,29	29,82	26,95	29,69
Сметана, 1 литр	183,31	190,33	188,82	206,26	194,25
Катуу сычуж сыр	295,72	305,60	309,63	340,86	353,46
Тооктун жумурткасы, 10 даана	54,82	57,84	59,67	66,02	68,15
Чалган май	275,36	285,28	284,48	312,80	298,82
Пахта майы	103,89	74,56	83,96	108,28	106,49
Тамактык өсүмдүк май	111,27	73,34	84,06	112,23	108,83
Алма	39,52	42,66	46,78	55,29	50,34
Абрикос	47,38	47,67	50,07	45,65	45,96
Жаңы бышкан жүзүм	95,12	81,29	100,40	79,09	66,37
Дарбыз	9,11	11,81	9,80	8,67	11,28
Курага	140,99	139,53	164,91	212,27	237,15
Грек жаңгагы	103,78	115,55	122,17	153,17	150,52
Жаңы бышкан капуста	19,26	12,24	15,75	23,83	22,33
Баш пияз	17,22	19,33	16,23	23,65	18,50
Сабиз	18,32	12,86	17,80	22,82	20,17
Картошка	16,32	17,89	16,24	21,48	17,01
Кумшекер	32,31	39,50	52,16	62,17	51,35
Аарынын накта балы	181,96	246,43	246,65	243,70	264,38
Плиткалык шоколад, 100 гр.	35,36	42,31	46,29	52,57	56,97
Эригич накта кофе, 100 гр.	73,33	88,01	104,53	140,44	186,45
Кара байха чай, 100 гр.	25,43	31,44	35,34	40,59	42,17
Минералдык суу, 0.5 литр	6,34	6,67	7,54	12,06	12,90
Газдаштырылган суу, 0.5 литр	7,45	8,38	9,01	19,10	21,20

7.2-таблица: Алкоголдук ичимдиктер жана тамекинин айрым түрлөрүнүн орточо баалары Кыргыз Республикасы боюнча
(сом менен)

	2008	2009	2010	2011	2012
40 градустук арак, 0.5 литр	50,2	55,7	61,8	110,6	121,4
Коньяк, биздин өлкөдө чыгарылган, 0.5 литр	183,4	213,2	233,7	252,5	276,6
Ак шарап, 0.7 литр	146,4	154,9	169,7	178,3	193,5
Биздин өлкөдө чыгарылган көбүктүү шарап, 0.7литр	129,4	137,3	138,1	142,4	153,3
Пиво бөтөлкөдө, 0.5 литр	29,0	32,2	34,1	38,7	42,4
Пиво банкада, 0.33 литр	23,7	25,0	25,9	28,5	30,9
Сигарета фильтр менен, пачка	29,2	29,9	31,5	37,4	30,8

7.3-таблица: Айрым азык-түлүк эмес товарларынын башка түрлөрүнүн орточо баалары Кыргыз Республикасы боюнча
(бир даанага, түгөйгө сом менен)

	2008	2009	2010	2011	2012
Койнок үчүн пахта кездемеси, м ²	60,60	96,79	124,62	140,96	154,27
Плащ, эркектердин демисезондук курткасы	1 884,12	1 936,22	2 063,82	4 884,61	4 498,57
Эркектердин шымы	836,91	861,26	879,74	1 671,66	1 586,32
Эркектердин көйнөгү, узун жеңдүү	334,39	347,61	393,12	888,23	1 024,91
Аялдар үчүн плащ	1 475,62	1 574,60	1 578,41	2 462,69	2 604,87
Жарым-жартылай жүн кездемеден же трикотаж болотнайдан тигилген, аялдардын юбкасы	351,88	412,48	524,91	1 587,76	1 470,50
Аялдардын блузкасы	400,82	465,48	609,13	1 160,68	1 113,20
Джинсы кездемеден тигилген балдардын шымы	402,82	454,85	488,43	1 080,64	1 175,05
Пахта трикотаж болотнайдан ползунки	39,03	41,51	46,76	109,05	102,86
Үстү накта булгаарыдан жасалган, эркектердин туфлиси	1 350,64	1 776,99	2 081,67	2 128,69	2 172,40
Үстү накта булгаарыдан жасалган аялдардын кышкы өтүгү	2 188,04	2 510,15	2 577,90	2 436,82	3 298,43
Үстү накта булгаарыдан жасалган, аялдардын моделдүү туфлиси	1 847,62	1 982,15	2 096,25	2 118,61	2 139,09
Үстү накта булгаарыдан жасалган, кышкы, мектеп курагындагы балдар үчүн өтүк ¹	848,18	1 048,75	972,72	915,90	1 014,27
Кыздар үчүн өтүк	955,44	1 173,79	1 093,82	-	-
Кирпич, 1000 даана	6 332,85	5 827,82	5 901,38	6 788,92	6 836,29
Цемент, 50 килограмм	284,14	294,46	310,41	298,89	320,44
Муздак суу, бир айда 1 адам үчүн акы	27,94	32,54	42,29	45,86	47,23
Электр энергиясы, 1 кВт саат	0,67	0,71	0,88	0,70	0,70
Жаратылыш газ, бир айда 1 адам үчүн	98,04	169,93	186,41	186,18	194,29
Көмүр, 1 тонна	3 247,63	3 595,07	3 574,92	3 598,25	4 090,50
Ысык суу, бир айда 1 адам үчүн акы	79,32	113,80	213,87	197,28	197,28
Борбордук жылытуу, 1 Гкал	436,48	500,00	757,92	715,00	715,00
Баланын керебети	2 683,74	3 389,65	3 814,57	4 991,36	5 045,77
Жумшак эмерек тобу, 1 комплект	17 716,84	18 069,51	18 878,70	25 132,06	26 535,48
Муздаткыч	15 387,22	15 687,45	15 674,36	16 924,83	19 587,62
Чаң соргуч	3 963,12	4 075,28	4 178,10	4 594,52	4 986,42
Жылуулукту теске салгычы жана буу менен нымдалгычы бар электр үтүгү	449,13	479,51	509,94	1 321,35	1 859,55
Электр чайнеги	537,70	569,57	581,06	1 714,13	2 010,31
Тунуке кастрюль	349,10	411,33	416,69	436,47	477,88
Кир самын, 250 гр.	17,62	21,31	23,97	25,93	27,20
Жуугуч порошок, 100 гр.	12,10	14,81	14,83	14,08	15,78
Парацетамол, 10 таблетка	5,04	5,28	6,40	6,75	7,11
Метамизол натрий (Анальгин), 10 таблетка	5,03	5,71	7,37	8,05	8,01
Гигроскопиялык кебез, 200 гр.	37,61	44,60	49,76	86,14	101,04
А-80 маркадагы автомобиль бензини, 1 литр	26,36	21,66	30,77	32,77	33,15
Дизель майы, 1 литр	30,83	22,72	32,02	35,98	39,15
Футбол үчүн топ	357,26	358,96	355,13	358,88	358,23
12 барактан турган мектеп дептери	2,97	3,29	3,98	5,21	5,34
Автоматтык шарик калемсап	5,78	6,35	8,17	11,61	13,12
Шампунь, 150 мл.	50,46	54,73	57,89	70,26	79,21
Тиш пастасы, 75 мл.	46,22	55,32	69,24	84,39	89,49
Атыр самын, 200 гр.	33,10	42,74	43,83	50,75	58,35
Колго сүйкөө үчүн крем, 150 мл	91,94	102,75	107,13	120,70	127,09
Алтын нике шакеги, 1 гр.	1 168,74	1 435,55	1 673,86	2 161,08	2 321,24

¹ 2011ж. чейин - Балдар үчүн өтүк.

7.4-таблица: Тейлөөлөрдүн айрым түрлөрүнүн орточо тарифтери
Кыргыз Республикасы боюнча

(кызмат көрсөтүүнүн бир түрүнө сом менен)

	2008	2009	2010	2011	2012
Эркектердин костюмун тигүү	2 001,13	2 251,48	2 559,04	3 250,08	3 415,17
Аялдардын көйнөгүн тигүү	782,59	961,55	984,82	1 107,48	1 144,72
Эркектердин костюмун химиялык тазалоо	279,28	334,35	346,53	394,06	470,71
Такага кагылгыч каптоо, түгөй	66,87	69,99	73,36	91,44	103,64
Коммуналдык тейлөөлөр, турак үйдүн жалпы пайдалануудагы жайларын күтүү жана ондоо, м ²	0,80	1,09	1,10	1,17	1,29
Сырдоочу иштер (материалдардын наркынан башка), 10 м ²	-	-	-	401,03	475,53
Жайлардын ички дубалдарын кафель плиткасы менен каптоо (материалдардын жана алдын ала даярдоо иштеринин наркынан башка), м ²	-	-	-	332,50	351,91
Бардык маркадагы муздаткычтарды ондоотуу	1 379,54	1 405,51	1 430,32	1 439,58	1 521,44
Кариести дарылоо, пломба	91,26	107,48	178,72	470,03	509,51
Жергиликтүү жана шаар тегерегиндеги каттам боюнча поездде жол жүрүү, жолдун 100 км эсептегенде	44,26	39,64	39,62	39,55	39,56
Шаардык жүргүнчү транспорт	5,43	6,02	6,22	-	-
Шаардык муниципалдык автобус менен жол жүрүү	-	-	-	5,82	6,97
Маршруттук такси менен жол жүрүү	-	-	-	7,64	8,70
Республиканын ичинде шаар аралык автобуста 35 км жол жүрүү	32,17	32,77	32,39	32,54	33,89
Ички рейстеги самолеттун экономикалык класстагы салонунда учуу, жолдун 300 км эсептегенде	1 748,63	1 687,33	1 801,81	2 057,89	2 065,94
Телефон менен пайдалануу үчүн абоненттик акы, ай	56,26	51,88	51,69	57,97	58,06
Теле-, радиоаппаратураны ондоо	1 014,50	994,86	1 046,25	1 142,56	1 101,96
Муниципалдык жактан караштуу мектепке чейинки балдар уюмуна баруу, күн	22,52	25,04	25,02	27,33	30,09
Күндүз, заказ боюнча ресторанда түшкү тамактануу, 1 адамга	109,02	169,96	174,07	238,05	447,87
Атайын орто окуу жайларында окутуу, 1 ай	1 011,27	1 627,95	1 697,57	1 822,13	1 760,93
Жогоркуу окуу жайларында окутуу, 1 ай	1 879,07	2 217,06	2 305,67	2 468,81	2 708,27
Ашканада, жеңил тамактануучу жайда түшкү тамактануу, 1 адамга	61,95	78,18	85,93	108,58	126,30
Мейманканада жашоо, 1 адамга бир сутка үчүн	660,58	869,34	942,08	998,62	1 567,79
Санаторий, эс алуу үйү, күн	468,52	582,48	633,53	700,30	1 300,96
Аялдар залында моделдүү чач кыркуу	179,35	246,56	289,09	272,37	278,61
Эркектер залында чач кыркуу	112,97	153,21	158,77	165,30	174,53
Мончонун жалпы пайдалануучу залында жууну, бир рабып келүү	48,47	64,57	76,17	95,79	127,14
Нотариалдык конторада менчиктүү мүлктү белекке берүүнү күбөлөндүрүү	3 532,67	3 515,32	3 521,00	3 555,81	1 669,75
Мүрзөнү кол менен казуу	2 089,03	2 318,48	2 258,34	2 318,81	2 750,31

8.1-таблица: Өнөр жай продукциясын өндүрүүчүлөрдүн бааларынын индекси
(2007=100)

	2008	2009	2010	2011	2012
Өнөр жай - бардыгы	126,4	141,5	173,8	211,7	222,6
Тоо кен казуу өнөр жайы	133,5	150,9	166,5	184,9	218,4
Пайдалуу отун-энергетикалык кендерди казуу	133,0	146,5	162,2	188,1	232,7
Көмүр, лигнит жана торф казуу	186,1	214,7	222,1	234,9	314,4
Чийки мунайзатты жана жаратылыш газын казуу	117,9	124,8	141,0	170,2	203,9
Иштетүү өнөр жайы	128,4	139,7	170,3	216,2	228,4
Тамак-аш азыктарын жана тамеки өндүрүү, суусундуктар кошо	147,4	142,5	151,8	195,5	185,9
Текстиль жана тигүү өнөр жайы	105,4	123,8	144,4	193,4	199,0
Булгаары, булгаарыдан жасалган буюмдар өндүрүшү жана бут кийим өндүрүшү	107,0	139,7	155,6	149,3	146,3
Жыгачты иштетүү жана жыгачтан буюмдарды чыгаруу	100,0	100,0	-	-	-
Целлюлоза кагаз өндүрүшү, басма ишмердиги	107,7	119,2	120,9	129,0	132,5
Мунайзат продуктулары өндүрүшү	154,1	110,3	166,5	204,5	232,2
Химия өнөр жайы	107,1	104,3	113,6	140,0	230,2
Резина жана пластмасса буюмдарынын өндүрүшү	112,8	115,6	117,4	119,6	115,1
Башка металл эмес минералдык продуктулардын өндүрүшү	122,5	133,0	149,7	163,5	177,3
Металлургия өндүрүшү жана даяр металл буюмдарын өндүрүү	123,3	159,7	215,0	279,3	303,5
Машина жана жабдуулар өндүрүшү	103,3	105,4	108,2	114,4	117,5
Электр жабдуулары, электрондук жана оптикалык жабдуулар өндүрүшү	124,1	115,4	124,2	132,9	137,6
Өндүрүштүн башка тармактары	120,5	126,2	147,1	149,1	176,1
Электр энергиясын, газ менен сууну өндүрүү жана бөлүштүрүү	116,0	147,3	191,6	181,0	184,2

8.2-таблица: Өнөр жай продукциясын өндүрүүчүлөрдүн бааларынын индекси
территориялар боюнча
(2007=100)

	2008	2009	2010	2011	2012
Кыргыз Республикасы	126,4	141,5	173,8	211,7	222,6
Баткен областы	160,3	167,9	195,3	207,8	303,5
Жалал-Абад областы	129,3	123,5	154,7	178,3	180,3
Ысык-Көл областы	139,2	134,8	160,0	189,2	193,4
Нарын областы	112,4	121,3	157,5	195,9	207,7
Ош областы	115,0	153,2	181,9	227,8	217,9
Талас областы	131,7	133,5	179,5	185,9	188,3
Чуй областы	123,0	148,2	182,6	230,5	251,1
Бишкек ш.	120,8	132,1	151,6	169,3	171,1
Ош ш.	132,7	141,3	161,2	159,4	169,7

8.3-таблица: Өнөр жай продукциясын өндүрүүчүлөрдүн бааларынын индекси
(пайыз менен мурунку жылдын декабрына карата)

	2008	2009	2010	2011	2012
Өнөр жай - бардыгы	117,4	120,4	124,3	114,8	103,5
Тоо кен казуу өнөр жайы	130,8	107,4	127,2	120,2	94,7
Пайдалуу отун-энергетикалык кендерди казуу	132,5	101,5	139,0	122,2	98,4
Көмүр, лигнит жана торф казуу	181,1	100,2	109,2	125,7	113,0
Чийки мунайзатты жана жаратылыш газын казуу	114,5	100,9	154,9	120,1	93,2
Пайдалуу кендерди казуу, отун-энергетикалык кендерден башка	105,7	121,4	95,4	109,6	91,2
Иштетүү өнөр жайы	115,5	120,5	125,6	116,2	104,8
Тамак-аш азыктарын жана тамеки өндүрүү, суусундуктар кошо	115,9	95,8	123,8	104,1	115,4
Текстиль жана тигүү өнөр жайы	107,3	112,1	154,9	101,3	98,5
Булгаары, булгаарыдан жасалган буюмдар өндүрүшү жана бут кийим өндүрүшү	117,9	132,5	102,1	90,2	100,6
Жыгачты иштетүү жана жыгачтан буюмдарды чыгаруу	100,0	-	-	-	-
Целлюлоза кагаз өндүрүшү, басма ишмердиги	109,6	106,1	101,4	107,6	102,0
Мунайзат продуктулары өндүрүшү	133,8	81,2	150,6	115,4	111,4
Химия өнөр жайы	102,4	104,3	110,5	166,4	129,1
Резина жана пластмасса буюмдарынын өндүрүшү	112,1	104,9	100,0	102,0	95,9
Башка металл эмес минералдык продуктулардын өндүрүшү	133,1	104,1	112,8	108,6	109,4
Металлургия өндүрүшү жана даяр металл буюмдарын өндүрүү	112,2	162,6	126,2	123,0	101,7
Машина жана жабдуулар өндүрүшү	103,2	100,0	106,1	104,1	102,8
Электр жабдуулары, электрондук жана оптикалык жабдуулар өндүрүшү	121,1	91,7	107,9	104,5	101,1
Өндүрүштүн башка тармактары	125,0	119,9	100,2	102,8	132,9
Электр энергиясын, газ менен сууну өндүрүү жана бөлүштүрүү	126,1	118,5	114,9	103,2	99,4

8.4-таблица: Өнөр жай продукциясын өндүрүүчүлөрдүн бааларынын индекси
территориялар боюнча
(пайыз менен мурунку жылдын декабрына карата)

	2008	2009	2010	2011	2012
Кыргыз Республикасы	117,4	120,4	124,3	114,8	103,5
Баткен областы	120,0	109,7	106,3	152,8	114,2
Жалал-Абад областы	120,7	92,7	138,7	104,9	104,7
Ысык-Көл областы	120,6	85,8	132,6	118,0	94,8
Нарын областы	103,8	111,3	137,9	122,0	98,0
Ош областы	135,1	130,9	117,0	111,9	92,2
Талас областы	102,6	104,2	143,4	96,8	102,0
Чуй областы	118,9	133,7	120,9	122,7	103,7
Бишкек ш.	117,1	108,2	121,1	104,8	103,0
Ош ш.	115,7	99,0	107,6	104,1	111,6

8.5-таблица: Өнөр жай продукциясын өндүрүүчүлөрдүн бааларынын индекси
(пайыз менен мурунку жылга карата)

	2008	2009	2010	2011	2012
Өнөр жай - бардыгы	126,4	112,0	122,9	121,8	105,2
Тоо кен казуу өнөр жайы	133,5	113,1	110,3	111,1	118,2
Пайдалуу отун-энергетикалык кендерди казуу	133,0	110,1	110,8	116,0	123,7
Көмүр, лигнит жана торф казуу	186,1	115,4	103,4	105,8	133,9
Чийки мунайзатты жана жаратылыш газын казуу	117,9	105,8	113,0	120,6	119,8
Пайдалуу кендерди казуу, отун-энергетикалык кендерден башка	113,6	117,2	103,9	96,8	104,7
Иштетүү өнөр жайы	128,4	108,9	121,9	127,0	105,6
Тамак-аш азыктарын жана тамеки өндүрүү, суусундуктар кошо	147,4	96,7	106,6	128,7	95,1
Текстиль жана тигүү өнөр жайы	105,4	117,4	116,7	133,9	102,9
Булгаары, булгаарыдан жасалган буюмдар өндүрүшү жана бут кийим өндүрүшү	107,0	130,5	111,4	96,0	98,0
Жыгачты иштетүү жана жыгачтан буюмдарды чыгаруу	100,0	-	-	-	-
Целлюлоза кагаз өндүрүшү, басма ишмердиги	107,7	110,7	101,4	106,8	102,7
Мунайзат продуктулары өндүрүшү	154,1	71,6	151,0	122,8	113,6
Химия өнөр жайы	107,1	97,3	108,9	123,3	164,4
Резина жана пластмасса буюмдарынын өндүрүшү	112,8	102,5	101,6	101,9	96,2
Башка металл эмес минералдык продуктулардын өндүрүшү	122,5	108,6	112,6	109,2	108,4
Металлургия өндүрүшү жана даяр металл буюмдарын өндүрүү	123,3	129,5	134,7	129,9	108,7
Машина жана жабдуулар өндүрүшү	103,3	102,0	102,6	105,8	102,7
Электр жабдуулары, электрондук жана оптикалык жабдуулар өндүрүшү	124,1	93,0	107,6	107,1	103,5
Өндүрүштүн башка тармактары	120,5	104,8	116,6	101,4	118,1
Электр энергиясын, газ менен сууну өндүрүү жана бөлүштүрүү	116,0	127,1	130,0	94,5	101,8

8.6-таблица: Өнөр жай продукциясын өндүрүүчүлөрдүн бааларынын индекси
территориялар боюнча
(пайыз менен мурунку жылга карата)

	2008	2009	2010	2011	2012
Кыргыз Республикасы	126,4	112,0	122,9	121,8	105,2
Баткен областы	151,4	104,7	116,4	106,4	146,1
Жалал-Абад областы	127,5	95,5	125,2	115,2	101,1
Ысык-Көл областы	135,9	96,8	118,7	118,2	102,2
Нарын областы	111,5	107,9	129,9	124,4	106,0
Ош областы	115,0	133,2	118,8	125,2	95,7
Талас областы	127,1	101,3	134,5	103,5	101,3
Чуй областы	120,6	120,5	123,2	126,3	109,0
Бишкек ш.	120,9	109,0	115,5	111,7	101,0
Ош ш.	129,2	106,5	114,1	98,9	106,5

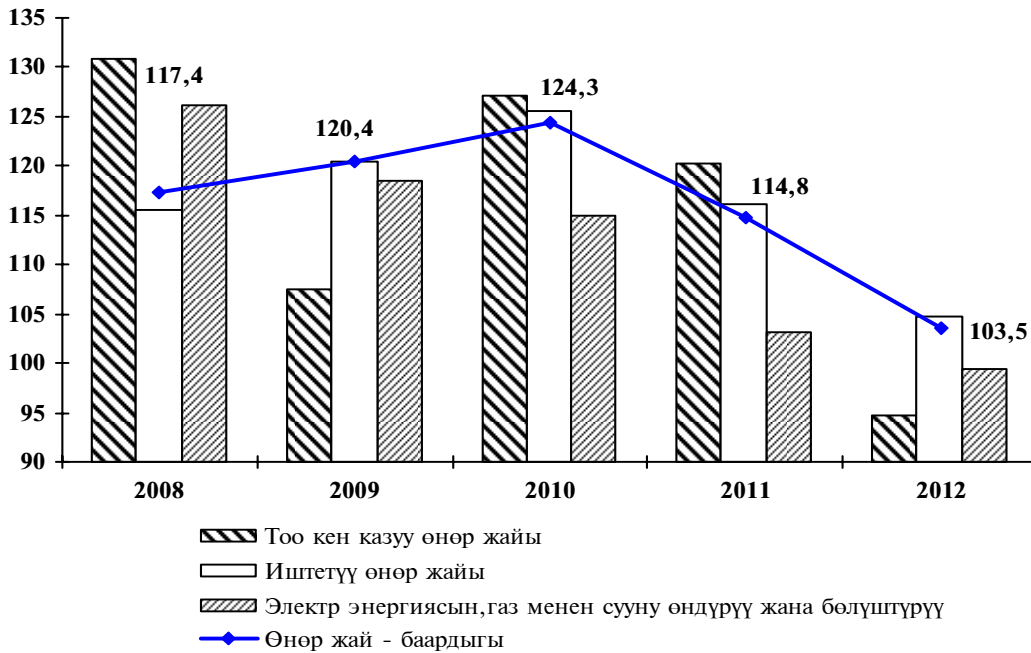
8.7-таблица: 2012-ж. өнөр жай продукциясын ӨБИСи айлар боюнча

(пайыз менен мурунку айга карата)

	январь	февраль	март	апрель	май	июнь
Өнөр жай - бардыгы	96,7	105,1	100,9	97,6	98,9	97,4
Тоо кен казуу өнөр жайы	82,5	117,9	98,3	99,5	101,1	97,1
Пайдалуу отун-энергетикалык кендерди казуу	78,3	122,2	98,0	99,3	101,4	96,3
Көмүр, лигнит жана торф казуу	102,4	100,0	100,0	100,0	100,0	106,8
Чийки мунайзатты жана жаратылыш газын казуу	69,2	134,6	97,2	98,9	101,9	91,9
Пайдалуу кендерди казуу, отун-энергетикалык кендерден башка	100,0	103,7	99,4	100,2	100,0	100,0
Иштетүү өнөр жайы	95,4	105,7	101,1	97,3	98,7	97,1
Тамак-аш азыктарын жана тамеки өндүрүү, суусундуктар кошо	99,4	97,2	99,4	99,5	100,5	100,0
Текстиль жана тигүү өнөр жайы	100,0	104,2	99,9	100,0	100,0	100,0
Булгаары, булгаарыдан жасалган буюмдар өндүрүшү жана бут кийим өндүрүшү	100,0	100,0	100,0	100,6	100,0	100,0
Целлюлоза кагаз өндүрүшү, басма ишмердиги	100,0	100,2	101,5	100,3	100,0	100,0
Мунайзат продуктулары өндүрүшү	103,0	100,8	102,4	100,8	101,5	92,3
Химия өнөр жайы	99,5	100,0	100,0	100,9	114,2	107,5
Резина жана пластмасса буюмдарынын өндүрүшү	96,9	100,0	100,0	100,0	100,0	99,0
Башка металл эмес минералдык продуктулардын өндүрүшү	100,2	100,0	102,7	100,0	101,9	100,6
Металлургия өндүрүшү жана даяр металл буюмдарын өндүрүү	92,6	109,9	101,7	95,8	97,2	95,4
Машина жана жабдуулар өндүрүшү	100,0	101,6	100,0	100,0	100,0	93,9
Электр жабдуулары, электрондук жана оптикалык жабдуулар өндүрүшү	101,5	100,9	100,8	96,6	101,5	99,4
Өндүрүштүн башка тармактары	100,0	100,0	100,0	100,1	99,8	100,4
Электр энергиясын, газ менен сууну өндүрүү жана бөлүштүрүү	109,9	99,5	100,0	99,7	100,0	100,0
	июль	август	сентябрь	октябрь	ноябрь	декабрь
Өнөр жай - бардыгы	101,8	99,9	101,5	104,1	99,2	100,6
Тоо кен казуу өнөр жайы	100,4	97,2	102,8	105,3	97,0	99,1
Пайдалуу отун-энергетикалык кендерди казуу	100,5	101,8	104,1	107,6	95,8	98,7
Көмүр, лигнит жана торф казуу	100,0	100,0	100,0	100,0	103,3	100,0
Чийки мунайзатты жана жаратылыш газын казуу	100,8	102,9	106,3	111,5	92,3	98,0
Пайдалуу кендерди казуу, отун-энергетикалык кендерден башка	100,1	88,2	100,0	100,0	100,0	100,0
Иштетүү өнөр жайы	103,8	99,9	101,8	104,6	99,2	100,8
Тамак-аш азыктарын жана тамеки өндүрүү, суусундуктар кошо	102,4	104,1	102,9	103,3	102,2	104,0
Текстиль жана тигүү өнөр жайы	100,0	100,0	94,1	100,4	100,0	100,0
Булгаары, булгаарыдан жасалган буюмдар өндүрүшү жана бут кийим өндүрүшү	100,0	100,0	100,0	100,0	100,0	100,0
Целлюлоза кагаз өндүрүшү, басма ишмердиги	100,0	99,6	100,3	100,0	100,0	100,0
Мунайзат продуктулары өндүрүшү	100,3	111,7	100,0	98,9	97,8	102,6
Химия өнөр жайы	100,0	99,9	100,0	104,8	100,0	100,0
Резина жана пластмасса буюмдарынын өндүрүшү	100,3	100,1	99,4	98,2	102,0	100,0
Башка металл эмес минералдык продуктулардын өндүрүшү	104,0	100,2	100,9	100,0	98,5	100,1
Металлургия өндүрүшү жана даяр металл буюмдарын өндүрүү	104,8	98,4	102,5	106,5	98,3	100,0
Машина жана жабдуулар өндүрүшү	100,0	107,7	100,0	100,0	100,0	100,0
Электр жабдуулары, электрондук жана оптикалык жабдуулар өндүрүшү	98,2	92,9	107,7	100,0	100,8	101,3
Өндүрүштүн башка тармактары	132,5	100,0	100,0	100,0	100,0	100,0
Электр энергиясын, газ менен сууну өндүрүү жана бөлүштүрүү	91,1	100,0	99,7	100,3	100,0	100,0

8.8-график: Өнөр жай продукциясын өндүрүүчүлөрдүн бааларынын индекси
(пайыз менен)

Мурунку жылдын декабрына карата



Мурунку жылга карата



8.9-таблица: Өнөр жай продукциясын өндүрүүчүлөрдүн айрым түрлөрүнүн орточо баалары

(жылдын аягына карата; бир тонна үчүн сом менен)

	2008	2009	2010	2011	2012
Буудай	11 190	6 559	9 764	10 789	15 007
Буудай уну	17 421	13 348	19 378	15 429	23 923
Чалган май	168 174	245 308	195 050	222 171	223 781
Уйдун эти	135 000	125 000	175 000	265 000	240 000
Тамеки, 1000 даана	305	337	339	409	357
Көмүр	1 201	1 158	1 160	1 372	1 013
Мунайзат	5 023	4 974	7 731	9 460	8 725
Бензин	22 000	18 890	27 460	29 350	24 240
Дизель майы	22 001	17 920	28 140	31 890	35 380
Мазут	12 000	7 450	10 190	12 270	16 690
Кирпич, миң даана	6 048	4 366	3 947	3 947	3 957
Металл черепицасы, м. кв	458	458	366	379	419
Тилке айнек, м. кв	171	164	-	-	-
Цемент	3 524	3 589	4 300	5 263	5 263
Оор бетон, куб метр	2 463	2 227	2 487	2 342	2 693
Жаратылыш газ, миң куб метр	2 597	3 690	5 455	5 279	5 858
Электр энергиясы, миң кВт саат	873	873	1 118	1 118	1 118

**9.1-таблица: Сатып өткөрүлгөн айыл чарба продукциясын
өндүрүүчүлөрдүн бааларынын индекси**
(пайыз менен мурунку жылга карата)

	2008	2009	2010	2011	2012
Айыл чарба продукциясы	122,8	95,5	99,1	145,0	101,6
Өсүмдүк өстүрүүчүлүк продукциясы	123,0	89,0	97,4	149,7	90,7
Дан	151,5	70,7	82,9	177,0	103,8
Пахта сырьёсу	108,8	111,6	145,1	152,4	81,5
Тамеки	109,9	121,7	106,0	112,6	121,1
Картошка	92,4	111,1	84,6	145,5	75,2
Жашылча - бардыгы	110,9	97,0	100,8	136,2	86,9
Бакча өсүмдүктөрү	156,5	92,6	63,7	183,9	98,7
Мөмө-жемиш	145,3	86,6	116,6	110,9	94,2
Жүзүм	97,8	114,8	286,5	113,1	119,6
Мал чарба продукциясы	122,2	102,6	100,8	140,7	112,3
Мал жана үй канаттуулары (тирүүлөй салмакта)	118,1	107,6	106,7	152,6	110,5
Чийки сүт	130,4	94,5	91,0	117,4	116,7
Жумуртка	119,3	108,5	90,6	114,1	113,7
Жүн	97,9	92,1	91,5	149,3	123,1
Пилла	100,0	100,0	100,0	100,0	100,0

**9.2-таблица: Сатып өткөрүлгөн айыл чарба продукциясын
өндүрүүчүлөрдүн орточо баалары**
(бир тонна үчүн сом менен)

	2008	2009	2010	2011	2012
Дан	16 942	13 676	11 807	17 904	19 450
Картошка	10 484	11 651	9 858	14 342	10 799
Мөмө-жемиш	29 766	26 230	30 191	33 283	31 426
Мал жана үй канаттуулары (тирүүлөй салмакта)	76 200	82 471	87 672	132 081	146 275
Чийки сүт	15 295	14 461	13 170	15 461	18 040
Жумуртка (1000 даана үчүн)	4 684	5 082	4 607	5 254	5 974
Жүн	29 045	26 749	24 464	36 523	44 952

10.1-таблица: Транспорттун негизги түрлөрү менен жүк ташуу тарифтеринин индекси
(пайыз менен)

	2008	2009	2010	2011	2012
<i>2007=100</i>					
Бардыгы	142,4	188,2	216,9	252,0	251,3
Темир жол транспорту	143,7	193,4	220,7	258,2	256,5
Автомобиль транспорту	141,5	171,8	213,8	240,5	244,3
Суу жолдору	115,0	134,1	148,7	158,6	166,3
Аба жолдору	94,6	108,5	148,6	146,2	151,3
<i>IV квартал мурунку жылдын IV кварталына карата</i>					
Бардыгы	156,8	124,1	109,1	125,7	88,2
Темир жол транспорту	162,2	122,7	107,1	129,4	86,2
Автомобиль транспорту	132,7	137,4	124,3	103,4	100,4
Суу жолдору	120,0	115,6	114,3	100,0	109,7
Аба жолдору	99,4	121,6	140,2	91,6	115,5
<i>Мурунку жылга карата</i>					
Бардыгы	142,4	132,2	115,3	116,2	99,7
Темир жол транспорту	143,7	134,6	114,1	117,0	99,3
Автомобиль транспорту	141,5	121,4	124,5	112,5	101,6
Суу жолдору	115,0	116,6	110,9	106,7	104,9
Аба жолдору	94,6	114,8	136,9	98,4	103,5

11.1-таблица: Ишканаларга, мекемелерге жана уюмдарга көрсөтүлгөн байланыш тейлөөлөрүнүн тарифтеринин индекси
(пайыз менен)

	2008	2009	2010	2011	2012
<i>2007=100</i>					
Бардыгы	97,9	111,3	118,9	119,9	120,4
Почта жана чабарман тейлөөлөрү	103,8	107,9	107,9	106,2	108,7
Электр байланышы	97,7	111,4	119,1	120,3	120,6
<i>Мурунку жылдын декабрына карата</i>					
Бардыгы	109,5	109,5	106,3	100,4	100,5
Почта жана чабарман тейлөөлөрү	107,9	100,0	100,0	96,9	107,9
Электр байланышы	109,6	109,8	106,4	100,5	100,1
<i>Мурунку жылга карата</i>					
Бардыгы	98,0	114,1	109,0	95,6	100,6
Почта жана чабарман тейлөөлөрү	103,8	105,8	100,0	99,8	102,2
Электр байланышы	97,8	114,3	109,1	95,5	100,5

12.1-таблица: Керектөө бааларынын индекси КМШ өлкөлөрүндө
(пайыз менен)

	Азербайжан	Армения	Беларусь	Казакстан	Кыргызстан	Молдова	Россия	Тажикстан	Украина
<i>Мурунку жылдын декабрына карата</i>									
2008	115,4	105,2	113,3	109,5	120,0	107,3	113,3	111,8	122,3
2009	100,7	106,5	110,1	106,2	100,0	100,4	108,8	105,0	112,3
2010	107,9	109,4	109,9	107,8	119,2	108,1	108,8	109,8	109,1
2011	105,6	104,7	208,7	107,4	105,7	107,8	106,1	109,3	104,6
2012	99,7	103,2	121,8	106,0	107,5	104,1	106,6	106,5	99,8
<i>Мурунку жылга карата</i>									
2008	120,8	109,0	114,8	117,0	124,5	112,7	114,1	120,4	125,2
2009	101,5	103,4	113,0	107,3	106,8	100,0	111,7	106,4	115,9
2010	105,7	108,2	107,8	107,1	108,0	107,4	106,9	106,5	109,4
2011	107,9	107,7	153,2	108,3	116,6	107,6	108,4	112,5	108,0
2012	101,1	102,6	159,2	105,1	102,8	104,6	105,1	105,8	100,6

12.2-таблица: 2012-ж. КМШнын айрым өлкөлөрүнүн керектөө бааларынын индекси айлар боюнча

(пайыз менен мурунку айга карата)

	Беларусь	Казакстан	Кыргызстан	Россия
Январь	101,9	100,3	100,8	100,5
Февраль	101,5	100,4	100,0	100,4
Март	101,5	100,3	100,0	100,6
Апрель	101,7	100,7	99,8	100,3
Май	101,6	100,7	100,7	100,5
Июнь	101,8	100,3	99,6	100,9
Июль	101,3	100,3	100,1	101,2
Август	102,3	100,3	100,9	100,1
Сентябрь	101,3	100,6	101,1	100,6
Октябрь	101,8	100,7	101,9	100,5
Ноябрь	101,7	100,7	100,8	100,3
Декабрь	101,4	100,6	101,5	100,5

12.3-таблица: КМШ өлкөлөрүндөгү айрым керектөө товарларынын орточо баалары 2012-ж. декабрь айында

(улуттук валютада ¹ бир килограмм, даана үчүн)

	Беларусь	Казакстан	Кыргызстан	Россия ²
Күрүч	11 311,0	204,0	67,1	39,8
Жогорку сорттогу буудай уну	5167,00 ³	111,0	37,1	25,19 ³
Биринчи сорттогу буудай уну	-	78,0	31,1	-
Жогорку сорттогу буудай унунан жасалган нан	11 231,0	151,0	-	50,5
Биринчи сорттогу буудай унунан жасалган нан	7 734,0	80,0	42,8	33,6
Макарон азыктары	7 666,0	181,00 ³	74,3	48,9
Уйдун эти	52 295,0	1 176,0	292,6	248,5
Койдун эти	-	1 146,0	282,5	301,5
Пастеризацияланган накта сүт, стерилизацияланган, майлуулугу 2,5-3,5%, 1 литр	5 992,0	161,0	57,9	33,9
Тооктун жумурткасы, 1 ондук үчүн	10 357,0	191,0	73,2	43,3
Май жана тоң май	60 788,0	1 298,0	302,0	260,8
Күнкарама майы	17142,00 ³	306,0	112,1	78,5
Алма	9 594,0	253,0	43,3	62,5
Капуста	3 129,0	74,0	29,0	15,7
Пияз	4 019,0	64,0	19,1	16,7
Картошка	2 294,0	71,0	23,6	16,1
Эркектердин костюм-шымы	983 283,0	23 976,0	4 485,3	5 923,3
Эркектердин шымы	270 423,0	6 364,0	1 628,1	1 573,0
Пахта буласынан кыска байпак, түгөйүнө	12 284,0	256,0	70,6	57,9
Аялдардын эластиктен токулган колготкасы, түгөйүнө	24 554,0	594,0	135,8	118,0
Балдар үчүн куртка	516 289,0	6 553,0	1 406,3	3 096,8
Жарым-жартылай жүн кездемеден жасалган, кыздар үчүн койнок	-	3 507,0	849,7	1 059,1
Үстү накта булгаарыдан жасалган, эркектердин ботинкасы, түгөйүнө	453 323,0	9 781,0	2 753,2	2 507,7
Пахта буладан жасалган балдардын колготкасы, түгөйүнө	27 637,0	533,0	144,6	119,9
Түстүү телевизор	3 464 876,0	91 746,0	11 764,2	14 189,1
Муздаткыч	3 836 514,0	67 845,0	20 978,4	19 986,6
А-80 маркадагы автомобиль бензини, 1 литр	7 038,0	89,0	32,6	26,6

¹ Казакстандын улуттук валютасы - тенге, Россиянын - россиялык рубли, Беларусь - рубли.

² Айдын аягына карата баалар.

³ Россияда - буудай унунун баасы; Казакстанда - вермишельге; Беларусияда - өсүмдүк майына жана буудай унунун.

12.4-таблица: КМШ өлкөлөрүндөгү айрым керектөө товарларынын орточо баалары 2012-ж. декабрь айында

(АКШ доллары менен ¹ бир килограмм, даана үчүн)

	Беларусь	Казакстан	Кыргызстан	Россия ²
Куруч	1,32	1,35	1,41	1,31
Жогорку сорттогу буудай уну	0,60 ³	0,74	0,78	0,83 ³
Биринчи сорттогу буудай уну	-	0,52	0,66	-
Жогорку сорттогу буудай унунан жасалган нан	1,31	1,00	-	1,66
Биринчи сорттогу буудай унунан жасалган нан	0,90	0,53	0,90	1,11
Макарон азыктары	0,89	1,20 ³	1,57	1,61
Уйдун эти	6,10	7,80	6,17	8,18
Койдун эти	-	7,60	5,96	9,93
Пастеризацияланган накта сүт, стерилизацияланган, майлуулугу 2,5-3,5%, 1 литр	0,70	1,07	1,22	1,12
Тооктун жумурткасы, 1 ондук үчүн	1,21	1,27	1,54	1,43
Май жана тоң май	7,10	8,61	6,37	8,59
Күнкарама майы	2,00 ³	2,03	2,36	2,59
Алма	1,12	1,68	0,91	2,06
Капуста	0,37	0,49	0,61	0,52
Пияз	0,47	0,42	0,40	0,55
Картошка	0,27	0,47	0,50	0,53
Эркектердин костюм-шымы	114,79	159,06	94,62	195,04
Эркектердин шымы	31,57	42,22	34,35	51,80
Пахта буласынан кыска байпак, түгөйүнө	1,43	1,70	1,49	1,91
Аялдардын эластиктен токулган колготкасы, түгөйүнө	2,87	3,94	2,86	3,89
Балдар үчүн куртка	60,27	43,47	29,67	101,97
Жарым-жартылай жүн кездемеден жасалган, кыздар үчүн койнок	-	23,27	17,93	34,87
Үстү накта булгаарыдан жасалган, эркектердин ботинкасы, түгөйүнө	52,92	64,89	58,08	82,57
Пахта буладан жасалган балдардын колготкасы, түгөйүнө	3,23	3,54	3,05	3,95
Түстүү телевизор	404,49	608,64	248,18	467,21
Муздаткыч	447,88	450,08	442,57	658,10
А-80 маркадагы автомобиль бензини, 1 литр	0,82	0,59	0,69	0,87

¹ Мамлекеттик Улуттук банктардын курсу боюнча.

² Айдын аягына карата баалар.

³ Россияда - буудай унунун баасы; Казакстанда - вермишельге; Беларусияда - осүмдүк майына жана буудай унунун.

12.5-таблица: Өнөр жай продукциясын өндүрүүчүлөрдүн бааларынын индекси КМШ өлкөлөрүндө
(пайыз менен)

	2008	2009	2010	2011	2012
<i>Мурунку жылдын декабрына карата</i>					
Азербайжан	59,8	160,0	104,3	112,8	98,6
Армения	87,7	130,8	115,7	109,7	108,6
Беларусь	114,2	111,3	119,3	249,4	121
Казакстан	81,4	131,0	112,9	120,3	102,1
Кыргызстан	117,4	120,4	124,3	114,8	103,5
Молдова	103,4	101,0	106,5	108,1	104,5
Россия	93,0	113,9	116,7	112,0	105,1
Тажикстан	-	136,3	127,2	115,5	106,3
Украина	123,0	114,3	118,7	114,2	100,3
<i>Мурунку жылга карата</i>					
Азербайжан	111,6	80,8	128,3	123,9	104,5
Армения	102,2	107,1	122,6	109,1	107,0
Беларусь	114,5	114,5	113,6	171,4	176,0
Казакстан	136,8	78,0	125,2	127,2	103,5
Кыргызстан	126,4	112,0	122,9	121,8	105,2
Молдова	110,4	97,0	107,9	106,8	105,7
Россия	121,7	95,7	114,9	117,3	106,8
Тажикстан	116,3	101,1	130,2	105,7	114,2
Украина	135,5	106,5	120,9	119,0	103,7

12.6-таблица: КМШ өлкөлөрүндөгү өнөр жай продукциясын өндүрүүчүлөрдүн айрым түрлөрүнүн орточо баалары 2012-ж. декабрь айында
(улуттук валютада¹ бир тонна үчүн)

	Казакстан	Кыргызстан	Россия
Буудай	31 860,0	15 006,5	8 874,8
Буудай уну	49 316,0	23 923,3	13 958,1
Чалган май	829 040,0	223 780,8	173 772,7
Уйдун эти	801 927,0	240 000,0	174 532,9
Тамеки, 1000 даана	3 345,0	356,5	393,3
Көмүр	1 893,0	1 013,2	955,5
Мунайзат	114 216,0	8 724,9	10 360,1
Бензин	92 845,0	24 240,0	19 094,2
Дизель майы	99 643,0	35 380,0	23 511,7
Мазут	46 929,0	16 690,0	8 362,5
Жаратылыш газ, миң куб метр	5 169,0	5 857,9	1 223,6
Электр энергиясы, миң кВт саат	6 808,0	1 118,3	1 980,6

¹ Казакстандын улуттук валютасы - тенге, Россиянын - россиялык рубли.

Кыскача методологиялык түшүндүрмөлөр

Азыркы учурда мамлекеттик статистика органдары тарабынан эсептелген баалардын индекстеринин системасы өз ичине керектөө рыногундагы товарлардын жана тейлөөлөрдүн бааларынын индекстерин жана тарифтерин, өндүрүүчүлөрдүн өнөр жай продукцияларынын бааларынын индекстерин, юридикалык жактарга көрсөтүлгөн жүк ташууга жана байланыш кызматтарына болгон тарифтерин камтыйт.

Белгилүү өкүл-товарлар боюнча баалардын индексин эсептөөдөн жана бааларды каттоодон тышкары товарлардын (тейлөөлөрдүн) топтору боюнча орточо баалар жана орточо баалардын өзгөрүүсү эсептелет. Муну менен, базалык ишканалардын жана өкүл-товарлардын (тейлөөлөрдүн) алдын-ала тандоосуна негизделген тандалма ыкманын базасында баалар маалыматын чогултуу каралат.

Товарларга жана тейлөөлөргө керектөө бааларынын жана тарифтеринин индекси (КБИ) - өндүрүштүк эмес керектөөлөр үчүн калк тарабынан сатылып алынган товарларга жана тейлөөлөргө баалардын жалпы деңгээлинин убакыт ичиндеги өзгөрүүсүн мүнөздөйт. Ал өткөн мезгилдеги (базистик) баалардын наркы боюнча товар жана тейлөөлөрдүн белгиленип коюлган азыркы мезгилдеги түрлөрүнүн ага болгон катышын өлчөйт.

Керектөө бааларынын индекси (КБИ) инфляциялык процесстерди мүнөздөөчү башкы көрсөткүчтөрдүн бири болуп эсептелет жана мамлекеттик финансылык, акча-насыя саясаттарын, экономикалык анализди жана экономикалык прогнозду ишке ашыруу максаттары үчүн колдонулат.

Керектөө бааларынын индексинин түзүлүш тартиби республиканын экономикасынын өнүгүү өзгөчөлүктөрүн эсепке алуу менен эл аралык стандартка туура келет.

Керектөө жыйынынын КБИсин эсептөөнүн негизинде калк тарабынан көбүрөөк пайдаланылуучу товарлар жана тейлөөлөр Кыргыз Республикасынын бардык аймактары үчүн бирдиктүү тандоо болуп эсептелет. Ал өз ичине 370 товарлардын жана кызматтардын аталыштарын камтыйт. Керектөө рыногундагы эркин сатылып жаткан товарлардын (тейлөөлөрдүн) чекене баалары (тарифтери) катталат. Республиканын борборунда жана башка областтык борборлордо конкреттүү өкүл-товарлардын (тейлөөлөрдүн) түрлөрү боюнча керектөө бааларынын (тарифтеринин) деңгээли жана динамикасы үчүн байкоо жүргүзүлөт. Соода жана тейлөө сфералары боюнча ишканалардын базалык тандоосу жеринде ишке ашырылат.

Агрегирлештирүү үчүн КБИни эсептөөдө калктын керектөө чыгымдарынын түзүлүшү боюнча үй чарбаларын иргеп изилдөө маалыматтарынын негизинде эсептелген салмак системасы пайдаланылат.

Өнөр жай продукцияларын өндүрүүчүлөрдүн бааларынын индекси 143 таяныч (базалык) өнөр жай ишканалардын 281 котировкасын камтыган жыйындыдан өкүл-товарлар боюнча катталган баалардын негизине карай эсептелген. Ал ишкана-өндүрүүчүлөрдүн бааларынын базасында түзүлөт жана алар тарабынан чыгарылган өнөр-жай продукцияларына баалардын орточо өзгөрүүсүн мүнөздөйт.

Керектөөчүлөрдүн бардык категорияларын эсепке алуу менен ички рынокто продукцияларга сатуу учурунда иш жүзүндө пайда болгон баалар катталат. Өкүл-товарлардын катарына, негизги сапаты, пайдаланылган сырьесу, материалы жана аларды даярдоодогу технологиялык процесстери жагынан жакын болгон конкреттүү буюмдар же бир түрдөгү продукциялардын тобу кабыл алынат.

Өнөр жай продукцияларын өндүрүүчүлөрдүн баа индексин түзүүдө нарк туюнтмасына карата өнөр жайдын көлөмү боюнча өткөн жыл үчүн берилген маалыматтардын негизинде салмактоо системасы каралат.

Айыл чарба продукциясын сатып өткөрүүгө өндүрүүчүлөрдүн бааларынын индекси менчиктин түрүнө карабастан бардык категориядагы чарбалар, айыл чарба продукцияларын бардык каналдар боюнча сатып өткөрүү бааларынын негизинде эсептелет. Бул эсептөөнүн максаты айыл чарба продукцияларын сатып өткөрүү бааларынын динамикасын ченөө болуп саналат.

Баалар, мамлекеттик, жамааттык, дыйкан (фермердик) чарбалары жана калктын жеке көмөкчү чарбалары тарабынан сатып өткөрүлгөн айыл чарба продукцияларынын 56 түрү боюнча көзөмөлдөнөт.

Сатып өткөрүлгөн айыл чарба продукцияларына өндүрүүчүлөрдүн бааларынын индексин түзүүдө нарк туюнтмасына карата айыл чарба продукцияларын сатуу көлөмү боюнча, өткөн жыл үчүн берилген маалыматтардын негизинде салмактоо системасы каралат.

Транспорттун негизги түрлөрү менен жүк ташуу кызматына тарифтердин индекси транспорттун ар кандай түрлөрү менен жүк ташуу кызматына транспорттук тарифтердин өзгөрүү темпин баалоо үчүн багытталат. Ал транспорттун ар кандай түрлөрү менен жүк ташууда транспорттук мекемелердин кирешесинин өзгөрүүсүндө баалуу (тарифтик) факторлорун мүнөздөө үчүн пайдаланылат. Жүк ташууга тарифтердин индекси кварталдык негизде темир жол, автомобиль, аба жана суу транспорттору аркылуу ташылуучу жүктөргө тарифтик индекстерден агрегирлешкен катары эсептелет. Жүк ташууга тарифтердин индекси жалпы республика боюнча жүргүзүлөт.

Жол каттам түрлөрү жана транспорт түрлөрү боюнча бул жол каттамдардын түрлөрүнүн кирешелери жөнүндө өткөн жыл үчүн берилген маалыматтар базалык салмак катары пайдаланылат.

Байланыш кызматтарына тарифтик индекстер байланыш кызматтарынын түрлөрү боюнча тарифтердин өзгөрүшүн баалоо үчүн багытталат. Ал белгилүү мезгил ичинде ишканаларга көрсөтүлгөн байланыштын ар кандай түрлөрү боюнча өкүлдөргө белгиленген кызмат жыйындылары боюнча тарифтердин өзгөрүүсүн өлчөйт. Байланыш кызматына тарифтердин индекси почта жана электр байланыш кызматына тарифтердин индексинен агрегирлештирилген катары эсептелет.

Байланыш ишканаларынын кирешелери жөнүндөгү өткөн жыл үчүн берилген маалыматтар базалык салмак катары пайдаланылат. Баалоо системасы кирешелердин жалпы жыйындысында байланыштын айрым түрлөрүнүн салмагын аныктоону ичине камтыйт.

**Кыргыз Республикасынын Улуттук статистика комитети
2013-ж. чыгара турган басылмалардын графиги**

	Мезгилдүүлүк	Чыгаруу мөөнөтү
<i>Комплекстүү статистикалык басылмалар</i>		
Кыргыз Республикасынын негизги социалдык-экономикалык көрсөткүчтөрү (ыкчам маалымат)	айлык	отчеттук мезгилден кийинки 10-күнгө чейин
Кыргыз Республикасынын туризмди өнүктүрүүнүн негизги индикаторлору (ыкчам маалымат)	кварталдык	отчеттук мезгилден кийинки 20-күнгө чейин
«Кыргыз Республикасынын социалдык-экономикалык абалы» чыгарылышы	айлык	отчеттук айдан кийин 18-күнгө чейин, кварталдык - 20-күнгө чейин
«Кыргыз Республикасы жана чөлкөмдөр» статистикалык бюллетени	кварталдык	отчеттук кварталдан кийинки айдын 3-декадасы
«Кыргызстан» кыскача статистикалык маалымат берүүчү китепче	жылдык	март
«Кыргызстан цифраларда» жыйнагы	жылдык	июнь
«Кыргыз Республикасынын социалдык тенденциялары 2008-2012» басылмасы	жылдык	ноябрь
Кыргыз Республикасынын статистикалык жылдыгы	жылдык	декабрь
<i>Улуттук эсеп статистикасы</i>		
«Кыргыз Республикасынын улуттук эсеби 2008-2012» жыйнагы	жылдык	декабрь
«2011-ж. Кыргыз Республикасында товарларды жана тейлөөлөрдү өндүрүү жана пайдалануунун тармактар аралык балансы (Чыгым-Чыгаруу)» жыйнагы	жылдык	март
<i>Ишканалар жана финансы статистика бөлүмү</i>		
Чакан жана орто ишмердиктин негизги көрсөткүчтөрү (ыкчам маалымат)	кварталдык	отчеттук мезгилден кийинки 62-күнгө чейин
Кыргыз Республикасындагы калкка чакан насыя берүү жөнүндө (ыкчам маалымат)	кварталдык	отчеттук мезгилден кийинки 50-күнгө чейин
Кыргыз Республикасындагы калкка чакан насыя берүү жөнүндө (ыкчам маалымат)	жылдык	25-мартта
«Кыргыз Республикасындагы чет өлкөлүк инвестициялары бар ишканалардын ишмердиги 2008-2012» жыйнагы	жылдык	сентябрь
«Кыргыз Республикасындагы чакан жана орто ишкерчилик 2008-2012» жыйнагы	жылдык	сентябрь
«Экономиканын анык секторундагы ишканалардын кирешесин калыптандыруу» статистикалык бюллетени	жылдык кварталдык	15-июнда отчеттук мезгилден кийинки 70-күнгө чейин
«Экономиканын анык секторундагы ишканалардын өз ара карызынын абалы» статистикалык бюллетени	жылдык кварталдык	15-июнда отчеттук мезгилден кийинки 70-күнгө чейин
«Экономиканын анык секторундагы ишканалардын товардык-материалдык баалуулуктарынын запасы» статистикалык бюллетени	жылдык кварталдык	15-июнда отчеттук мезгилден кийинки 70-күнгө чейин
«Экономиканын финансы секторундагы ишканалардын ишмердигинин негизги көрсөткүчтөрү» статистикалык бюллетени	жылдык кварталдык	23-апрелде отчеттук мезгилден кийинки 45-күнгө чейин
«Кыргыз Республикасынын финансы ишканалары 2008-2012» жыйнагы	жылдык	сентябрь
<i>Өнөр жай статистикасы</i>		
Кыргыз Республикасынын өнөр жай боюнча негизги көрсөткүчтөрү (ыкчам маалымат)	айлык	отчеттук мезгилден кийинки 10-күнгө чейин
«Өнөр жай боюнча негизги экономикалык көрсөткүчтөр» статистикалык бюллетени	айлык	отчеттук мезгилден кийинки 15-күнгө чейин
«2012-ж. Кыргыз Республикасынын өнөр жай өнүгүшүнүн негизги экономикалык көрсөткүчтөрү» статистикалык бюллетени (СО форма боюнча)	жылдык	июль
«Кыргыз Республикасынын өнөр жайы 2008-2012» жыйнагы	жылдык	IV квартал

	Мезгилдүүлүк	Чыгаруу мөөнөтү
Продукциянын маанилүү түрлөрүнүн натуралай түрдөгү өндүрүшү <i>Курулуш жана инвестиция статистикасы</i>	жылдык	июль
Каржылоо булактары боюнча негизги капиталга инвестицияны өздөштүрүү (ыкчам маалымат)	айлык	отчеттук мезгилден кийинки 15-күнгө чейин
Маданий-социалдык багыттагы объекттерди куруу (ыкчам маалымат)	кварталдык	отчеттук мезгилден кийинки 15-күнгө чейин
Жеке турак жайларды ишке киргизүү (ыкчам маалымат)	айлык	отчеттук мезгилден кийинки 15-күнгө чейин
Тике чет өлкөлүк инвестициялардын келүүсү (ыкчам маалымат)	кварталдык	отчеттук мезгилден кийинки 60-күнү
«Инвестиция жана курулуш ишмердигинин негизги экономикалык көрсөткүчтөрү» статистикалык бюллетени	кварталдык	отчеттук мезгилден кийинки 15-и күнү
«Инвестиция жана курулуш ишмердигинин аймак боюнча негизги экономикалык көрсөткүчтөрү» статистикалык бюллетени	кварталдык	отчеттук мезгилден кийинки 15-и күнү
«Инвестициялар жана курулуш боюнча жылдык отчетторду иштеп чыгуунун негизги жыйынтыктары» статистикалык бюллетени	жылдык	сентябрь
«Кыргыз Республикасынын инвестициялары 2008-2012» жыйнагы <i>Айыл чарба статистикасы</i>	жылдык	сентябрь
«Чарбалардын бардык түрлөрүндө областтар менен райондордун тилкесинде мал чарба продуктуларынын негизги түрлөрүн өндүрүү» статистикалык бюллетени	айлык	отчеттук мезгилден кийинки 6-күнү
«Түшүмдү жыйноо, күздүк өсүмдүктөрдү себүү, тондурманы айдоо» статистикалык бюллетени	1-июлдан жылдын аягына чейин	отчеттук мезгилден кийинки 5-күнү
«Кыргыз Республикасынын чарбаларында областтар менен райондордун тилкесинде негизги айыл чарба өсүмдүктөрүнүн жыйналуучу аянты, дүң жыйымы жана түшүмдүүлүгү» статистикалык бюллетени	жылдык	январь
«2013-ж. 1-июнуна карата Кыргыз Республикасынын областтары менен райондору боюнча айыл чарба өсүмдүктөрүнүн айдоо аянтынын көлөмү жөнүндө акыркы отчет» статистикалык бюллетени	жылдык	июль
«Кыргыз Республикасынын айыл чарбасы 2008-2012» жыйнагы	жылдык	ноябрь
«Тют өндүрүү жөнүндө отчет» статистикалык бюллетени	жылдык	декабрь
2013-ж. 1-январына карата малды эсепке алуунун акыркы жыйынтыктары (кыскача программа боюнча)	жылдык	февраль
2013-ж. 1-январына карата малды эсепке алуунун акыркы жыйынтыктары (толук программа боюнча)	жылдык	февраль
<i>Керектөө рыногу статистикасы</i>		
Кыргыз Республикасынын экономикалык ишмердик жана аймак боюнча соодасы (ыкчам маалымат)	айлык	отчеттук айдан кийинки 20-күнгө чейин
Кыргыз Республикасынын жана аймак боюнча чекене соода жүгүртүүсү (ыкчам маалымат)	айлык	отчеттук айдан кийинки 20-күнгө чейин
Кыргыз Республикасынын керектөө рыногунун абалы жөнүндө (ыкчам маалымат)	айлык	отчеттук айдан кийинки 20-күнгө чейин
Транспорттун бардык түрү менен иш аткаруу жөнүндө (ыкчам маалымат)	айлык	отчеттук айдан кийинки 20-күнгө чейин
Почта жана электр байланыш тейлөөлөрүнүн көлөмү жөнүндө (ыкчам маалымат)	айлык	отчеттук айдан кийинки 20-күнгө чейин
«Соода жана тейлөөлөрдүн негизги көрсөткүчтөрү» статистикалык бюллетени	айлык	отчеттук айдан кийинки 20-күнгө чейин
«Кыргыз Республикасынын керектөө рыногу 2008-2012» жыйнагы	жылдык	III квартал
«Кыргыз Республикасынын маалыматтык-коммуникациялык технологиялары 2008-2012» жыйнагы	жылдык	сентябрь
«Кыргызстандын туризми» жыйнагы	жылдык	II квартал
<i>Баалардын статистикасы</i>		
Кыргыз Республикасы боюнча товарлар жана тейлөөлөргө болгон керектөө бааларынын орточо денгээлинин өзгөрүүсү (ыкчам маалымат)	жума сайын	отчеттук мезгилден кийинки 2-күнү
Айрым КМШ өлкөлөрүнүн керектөө бааларынын индекси (ыкчам маалымат)	айлык	отчеттук айдан кийинки 15-күнгө чейин

	Мезгилдүүлүк	Чыгаруу мөөнөтү
Республиканын областтык борборлорундагы жана Кыргызстан, Казахстан жана Россия мамлекеттеринин борбор шаарларындагы тамак-аш азыктарынын орточо баалары (ыкчам маалымат)	айлык	отчеттук айдан кийинки 22-күнгө чейин
«Товарлардын жана калкты тейлөөнүн керектөө бааларынын индекси» статистикалык бюллетени	айлык	отчеттук мезгилден кийинки 12-күнгө чейин
«Кыргыз Республикасынын бааларынын индекси» жыйнагы	жылдык кварталдык	февраль отчеттук мезгилден кийинки 40-күнү
Айрым КМШ өлкөлөрүнүн өнөр жай продукциясынын негизги түрлөрүн өндүрүүчүлөрдүн баалары	кварталдык	отчеттук мезгилден кийинки 30-күнү
КР шаарлары боюнча айрым керектөө товарларынын орточо баалары	күндө	саат 16га чейин
Эмгек жана иш менен камсыз кылуу статистикасы		
Эмгек жана калкты иш менен камсыз кылуу статистикасы боюнча жылдык иштеп чыгуулардын жыйынтыктары	жылдык	сентябрь
«Иш менен камсыздуулук жана жумушсуздук» 2012-ж. үй чарбаларга жана жумушчу күчүнө интеграцияланган тандалма изилдөөнүн жыйынтыктары	жылдык	IV квартал
Үй чарба статистикасы		
Калктын айрым социалдык-демографиялык топторунун жашоо минимуму (ыкчам маалымат)	кварталдык	отчеттук мезгилден кийинки 10-күнгө чейин
Тамак-аш азыктарынын коопсуздугу жана жакырчылык боюнча Кыргыз Республикасынын маалыматтык бюллетени	кварталдык	отчеттук мезгилден кийинки 50-күнү
«Кыргыз Республикасынын калкынын жашоо деңгээли 2008-2012» жыйнагы	жылдык	IV квартал
Тышкы экономикалык статистика		
Кыргыз Республикасынын тышкы соодасы (ыкчам маалымат)	кварталдык	отчеттук мезгилден кийинки 15-күнгө чейин
«Кыргыз Республикасынын тышкы соодасы 2008-2012» жыйнагы	жылдык	IV квартал
Демографиялык статистика		
Калктын табигый кыймылынын негизги жыйынтыктары жөнүндө	айлык	отчеттук мезгилден кийинки 15-күнгө чейин
«Кыргыз Республикасынын демографиялык жылдыгы 2008-2012» жыйнагы	жылдык	сентябрь
Социалдык статистика		
«Кыргыз Республикасындагы аялдар жана эркектер» жыйнагы	жылдык	IV квартал
«Кыргыз Республикасында билим берүү» жыйнагы	5 жылда 1 жолу	III квартал
Айлана-чөйрө статистикасы		
«Ысык-Көл көлүнүн айланасындагы экологиялык кырдаал» статистикалык бюллетени	жылдык	III квартал
«Айлана чөйрөнү коргоо жана жаратылыш ресурстарын үнөмдүү пайдалануу» статистикалык бюллетени	жылдык	III квартал
«Кыргыз Республикасындагы айлана чөйрө боюнча» жыйнагы	5 жылда 1 жолу	III квартал

Кыргыз Республикасынын Улуттук статистика комитети, www.stat.kg