

**КЫРГЫЗ РЕСПУБЛИКАСЫНЫН
УЛУТТУК СТАТИСТИКА КОМИТЕТИ
*НАЦИОНАЛЬНЫЙ СТАТИСТИЧЕСКИЙ КОМИТЕТ
КЫРГЫЗСКОЙ РЕСПУБЛИКИ***

**КЫРГЫЗ РЕСПУБЛИКАСЫНДАГЫ
МААЛЫМАТТЫК-КОММУНИКАЦИЯЛЫК
ТЕХНОЛОГИЯЛАР**

2012-2016

***ИНФОРМАЦИОННО-КОММУНИКАЦИОННЫЕ
ТЕХНОЛОГИИ
В КЫРГЫЗСКОЙ РЕСПУБЛИКЕ***

**БИШКЕК
2017**

УДК 621.391

ББК 32.88

К 97

Редакциалык-басмалык кеңеш:

Төрага: - А. Султанов
Мүчөлөрү: - А. Оросбаев
- Б. Касымбеков
- Л. Текеева
- Ө. Курманкулов
- Ч. Турдубаева
- В. Бирюкова
Э.Исенкулова

К 97 Кыргыз Республикасындагы маалыматтык-коммуникациялык технологиялар 2012-2016.- Б.: Кыргыз Республикасынын Улутстаткому, 2017 – 67 б.

Ушул жыйнакка байланыштуу суроолор боюнча төмөнкү дарекке кайрылыңыздар: Бишкек ш., Фрунзе көчөсү, 374; телефон: 996 (312) 664166; 324725 факс:66-01-38; Интернет:www.stat.kg e-mail: nsc_mail@stat.kg;

Кыргыз Республикасынын Улуттук статистика комитети Соода статистика башкармалыгынын керектөө рыногу статистика бөлүмү.

«Кыргыз Республикасындагы маалыматтык-коммуникациялык технологиялар» жыйнагы 2012-2016-жж. ичиндеги заманбап маалыматтык-коммуникациялык технологиялар рыногунун өнүгүүсү жөнүндө талданма серепти камтыйт.

Тиркемелерде жалпы республика жана анын региондору боюнча маалыматтык-коммуникациялык технологиялардын абалын жана пайдаланылышын мүнөздөгөн маалыматтар келтирилген.

Жыл сайын чыгарылат.

Жыйнакта төмөнкү шарттуу белгилер кабыл алынган:

- кубулуш болгон эмес;

... маалымат жок;

0,0 көрсөткүчтүн мааниси өлчөөчү бирдиктен аз.

Айрым учурларда жыйынтыктын кошулган суммалардан бир азыраак айырмасы, алардын тегеректелиши менен түшүндүрүлөт.

Редакционно-издательский Совет:

Председатель - А. Султанов

Члены: - А. Оросбаев

- Б. Касымбеков

- Л. Текеева

- Ө. Курманкулов

- Ч. Турдубаева

- В. Бирюкова

Э.Исенкулова

К 97 Информационно - коммуникационные технологии в Кыргызской Республике 2012-2016. -Б.:Нацстатком Кырг. Респ., 2017. – 67с.

Для информации, связанной с этим сборником, обращайтесь:

по адресу: г. Бишкек, ул. Фрунзе, 374, телефон: 996 (312) 664166; 324725

факс: 66-01-38; интернет: www.stat.kg; e-mail: nsc_mail@stat.kg;

Национальный статистический комитет Кыргызской Республики

Отдел статистики потребительского рынка Управления статистики торговли

Сборник «Информационно-коммуникационные технологии в Кыргызской Республике» содержит аналитический обзор о развитии рынка современных информационно-коммуникационных технологий за 2012-2016гг. В приложении приведены данные, характеризующие состояние и использование информационно-коммуникационных технологий в целом по республике и ее регионам.

Выпускается ежегодно.

Последний день обновления данных настоящей публикации: декабрь 2017г.

В сборнике приняты условные обозначения:

- явление отсутствует;

... данных не имеется;

0,0 значение показателя меньше единицы измерения.

В отдельных случаях незначительные расхождения итогов от суммы слагаемых объясняются округлением данных.

К 2303010000-12

ISBN 978-9967-26-843-2

УДК 621.391

ББК 32.88

Кыргыз Республикасынын Улуттук статистика комитети, 2017
интернет: www.stat.kg;

Улуттук статистика комитетинин башка негизги басылмалары

“Кыргызстан сандарда”

Бкчам маалыматтардын негизинде өлкөнүн 2016-ж. социалдык-экономикалык абалын мүнөздөөчү негизги көрсөткүчтөр мурдагы жылдар менен салыштырылып берилди. Калк, анын жумуштуулугу жана жашоо деңгээли, социалдык чөйрөнүн өнүгүүсү, ошондой эле экономиканын айрым тармактарынын абалдары жөнүндө маалыматтар берилди. Жыйнак ишканалардан, уюмдардан, калктан каттоолорду, тандалма изилдөөлөрдү жана башка статистикалык байкоолордун түрлөрүн өткөрүү жолу менен алынган маалыматтардын, Кыргыз Республикасынын министрликтеринин жана ведомстволорунун маалыматтарынын негизинде даярдалды. Тиражы: 150 нуска.

“Кыргыз Республикасынын статистикалык жылдыгы - 2012-2016”

Жалпысынан республика жана анын региондору боюнча такталган дайындарга негизделген кеңири маалыматты камтыйт. Социалдык чөйрө, илим жана инновациялар, маалыматтык-коммуникациялык технологиялар, баалар жана тарифтер жөнүндө дайындар көрсөтүлдү. Улуттук эсептер тутуму, республиканын чарба жүргүзүүчү субъектилери, чакан жана орто ишкердик, инвестициялар жөнүндө маалыматтар камтылды. Экономиканын айрым тармактарындагы абал чагылдырылды. Тышкы экономикалык ишмердик республиканын төлөм теңдеми жана тышкы соодасы жөнүндө маалыматтар менен берилди. Тиражы: 120 нуска.

“Кыргыз Республикасынын социалдык тенденциялары”

Бир нече жылдардын ичиндеги республиканын социалдык чөйрөсүндө болуп жаткан көрүнүштөрдү жана процесстерди толук чагылдыруучу аналитикалык басылма. Басылмага түшүндүрүүчү текст менен толукталган 70тен ашык график жана 100гө жакын таблица камтылган. Берилген маалыматтар эл аралык методологияга ылайык эсептелди. Тиражы: 60 нуска.

“Кыргыз Республикасынын улуттук эсептери - 2012-2016”

Улуттук эсеп тутумундагы көрсөткүчтөрдү түзүүнүн жана өз ара байланышуунун принциптери, негизги түзүмдөрү жана алардын айрым компоненттери баяндалат, республиканын ички дүң продуктун өндүрүү, түзүү, бөлүштүрүү жана пайдалануу жөнүндөгү жалпыланган маалыматтарды камтыган эсеп тутуму берилди. Тиражы: 50 нуска.

“Кыргыз Республикасынын демографиялык жылдыгы - 2012-2016”

Жыйнак администрациялык-аймактык түзүлүш, калктын санынын өзгөрүлүшү, жыныстык-курактык жана улуттук курам, Кыргыз Республикасынын аймагы боюнча жайгашышы тууралуу, төрөт жана өлүм, никелешүү жана ажырашуу, миграциясы ж.б. жөнүндө маалыматтарды камтыйт. Тираж 100 нуска.

“Кыргыз Республикасынын өнөр жайы - 2012-2016”

Басылмада 2016-ж. өнөр жайдын жалпы республика боюнча өнүгүшүн мүнөздөөчү негизги көрсөткүчтөр мурдагы жылдарга салыштырылып берилди. Продукциянын айрым түрлөрүнүн өндүрүлүшү жана аймактар боюнча маалыматтар берилди. Тиражы: 72 нуска.

“Кыргыз Республикасынын айыл чарбасы - 2012-2016”

Көрсөтүлгөн мезгилде айыл чарбасында түзүлгөн тенденциялардын талдоосун камтыйт. Айыл чарба продукциясынын республика жана аймактар боюнча өндүрүлүшү жана сатып өткөрүлүшү жөнүндө маалыматтар берилди. Тиражы: 70 нуска.

“Кыргыз Республикасындагы инвестициялар - 2012-2016”

2016-ж. республиканын инвестициялык жана курулуш ишмердиги боюнча статистикалык маалыматтар мурунку жылдарга салыштырып берилди. Тиражы: 75 нуска.

“Кыргыз Республикасынын керектөө рыногу - 2012-2016”

Жыйнакта Кыргыз Республикасынын жана региондорунун ички соодасынын абалы жөнүндө статистикалык маалыматтар, ошондой эле методологиялык түшүндүрмөлөр берилди. Тиражы: 50 нуска.

“Кыргыз Республикасынын маалыматтык-коммуникациялык технологиялары - 2012-2016”

Жалпысынан республика жаан анын региондору боюнча юридикалык жактардын маалыматтык-коммуникациялык технологияларынын абалын жана пайдаланылышын талдоону камтыйт. Тиркемелерде экономикалык ишмердиктин түрлөрү жана менчик формалары боюнча МКТнын абалы туурасында толук маалыматтар берилди. Тиражы: 50 нуска.

“Кыргыз Республикасынын ишканаларынын финансысы - 2012-2016”

Экономиканын реалдуу жана финансы секторундагы ишканалардын финансылык көрсөткүчтөрүнүн кыскача талдоосун камтыйт. Тиркемелерде кеңири маалыматтар жана аларга методологиялык түшүндүрмөлөр берилди. Тиражы: 85 нуска.

“Кыргыз Республикасынын тышкы соодасы - 2012-2016”

Мезгилдеги тышкы сооданын өнүгүшүндө түзүлгөн тенденциялардын талдоосун камтыйт. Тиркемелерде кеңири статистикалык маалыматтар жана аларга методологиялык түшүндүрмөлөр берилди. Тиражы: 75 нуска.

“Кыргыз Республикасынын калкынын жашоо деңгээли - 2012-2016”

Улутстатком тарабынан үй чарбаларга жыл сайын өткөрүлүүчү текшерүүлөргө ылайык, кедейчилик көрсөткүчтөрүнүн, калктын кирешелери жана чыгымдары, тамактануунун энергетикалык баалуулугу жөнүндө маалыматтардын талдоосун камтыйт. Калкты социалдык жактан камсыздоо жөнүндө маалыматтар көрсөтүлдү. Тиркемелерде кеңири статистикалык маалыматтар жана аларга методологиялык түшүндүрмөлөр берилди. Тиражы: 120 нуска.

“Иш менен камсыз кылуу жана жумушсуздук”

Басылма 2016-ж. өткөрүлгөн үй чарбалардын бюджеттерине жана жумушчу күчүнө интеграциялык тандалма изилдөө жүргүзүүнүн жыйынтыктары боюнча даярдалды. Аймагы, жынысы, билим деңгээли, экономикалык ишмердигинин түрү, иштеген жумушу ж.б. боюнча бөлүштүрүлгөн экономикалык активдүү, иштеген жана жумушсуз калк жөнүндө маалыматтарды камтыйт. Тиражы: 60 нуска.

“Кыргыз Республикасындагы чакан жана орто ишкердик - 2012-2016”

Чакан жана орто ишканалардын, дыйкан (фермер) чарбаларынын жана жеке ишкерлердин ишмердиктеринин негизги экономикалык көрсөткүчтөрү боюнча статистикалык маалыматтар берилди. Тиражы: 85 нуска.

“Кыргыз Республикасындагы чет өлкөлүк инвестициялары бар ишканалардын ишмердиги - 2012-2016”

2016-ж. чет өлкөлүк инвестициялары бар ишканалардын ишмердиктеринин негизги экономикалык көрсөткүчтөрү боюнча кыскача талдоо жана статистикалык маалыматтар мурунку жылдарга салыштырылып берилди. Тиражы: 70 нуска.

“Кыргыз Республикасындагы аялдар жана эркектер”

Калктын саны жана түзүмү, жашоонун узактыгы, оорулар, билим берүү, экономикалык ишмердиктин түрлөрү боюнча жумуштуулук, башкаруу органдарындагы өкүлчүлүк жөнүндө маалыматтар гендерлик өңүттө берилди. Тиражы: 1300 нуска.

“Кыргызстандагы туризм - 2012-2016”

Республикадагы туризм чөйрөсүндөгү жумуштуулук, туристтердин агымы, эс алуу кызмат көрсөтүүлөрү жана туризм мекемелер тарамы жөнүндө маалыматтар берилди. Тиражы: 70 нуска.

“Кыргыз Республикасындагы айлана-чөйрө - 2012-2016”

Жыйнакта айлана-чөйрөнүн абалын, ага экологиялык таасир этүүнүн динамикасын, ошондой эле аны коргоо боюнча жүргүзүлгөн иш-чараларды мүнөздөгөн маалыматтар берилди. Тираж 70 нуска.

«Кыргызстан в цифрах»

Представлены основные показатели, характеризующие социально-экономическое положение страны в 2016г. в сравнении с предыдущими годами на основе оперативных данных. Содержит информацию о населении, его занятости и уровне жизни, а также о состоянии отдельных отраслей экономики. Тираж 150 экз.

«Статистический ежегодник Кыргызской Республики 2012-2016»

Содержит подробную информацию, основанную на уточненных данных, как в целом по республике, так и по ее регионам. Представлены данные о населении, его занятости и уровне благосостояния. Помещена информация о системе национальных счетов, хозяйствующих субъектах республики, малом и среднем предпринимательстве, инвестициях. Освещено положение в отдельных отраслях экономики. Внешнеэкономическая деятельность представлена данными о платежном балансе республики, объемах внешней торговли, экспорта и импорта. Тираж 120 экз.

«Социальные тенденции Кыргызской Республики»

Аналитическое издание, наиболее полно отражающее явления и процессы, происходящие в социальной сфере республики за ряд лет. В издание включено более 70 графиков и около 100 таблиц, дополненных пояснительным текстом к ним. Тираж 60 экз.

«Национальные счета Кыргызской Республики 2012-2016»

Излагаются принципы построения и взаимосвязь показателей системы национальных счетов, основные структуры и их отдельные компоненты, приведена система счетов, содержащая обобщенные данные о производстве, образовании, распределении и использовании валового внутреннего продукта республики. Тираж 50 экз.

«Демографический ежегодник Кыргызской Республики» 2012-2016»

Содержит данные об административно-территориальном устройстве, изменении численности, половозрастном и национальном составе населения, его размещении по территории Кыргызской Республики, о рождаемости и смертности, брачности и разводимости, миграции и т.д. Тираж 100 экз.

«Промышленность Кыргызской Республики 2012-2016»

Представлены основные показатели, характеризующие развитие промышленности в целом по республике в 2016г. в сравнении с рядом предшествующих лет. Приведены данные о производстве отдельных видов продукции и территории. Тираж 72 экз.

«Сельское хозяйство Кыргызской Республики 2012-2016»

Содержит анализ тенденций, сложившихся в сельском хозяйстве за указанный период. Приведены данные о производстве и реализации сельскохозяйственной продукции по республике и территории.

Тираж 70 экз.

«Инвестиции в Кыргызской Республике 2012-2016»

Представлены статистические данные по инвестиционной и строительной деятельности в республике за 2016г. в сравнении предыдущими годами. Тираж 75 экз.

«Потребительский рынок Кыргызской Республики 2012-2016»

Представлены статистические данные о состоянии внутренней торговли в республике и ее регионах, а также методологические пояснения к ним. Тираж 50 экз.

«Информационно-коммуникационные технологии Кыргызской Республики 2012-2016»

Содержит анализ использования информационно-коммуникационных технологий юридическими лицами как в целом в республике, так и по ее регионам. В приложениях приведены подробные данные о состоянии ИКТ по формам собственности и видам экономической деятельности. Тираж 50 экз.

«Финансы предприятий Кыргызской Республики 2012-2016»

Содержит краткий анализ финансовых показателей предприятий реального и финансового секторов экономики. В приложениях приведены подробные данные и методологические пояснения к ним. Тираж 85 экз.

«Внешняя торговля Кыргызской Республики 2012-2016»

Представлены статистические данные о внешней торговле товарами, торговле услугами, индексах цен импорта и экспорта, а также курсы валют. В приложениях приведены подробные статистические данные и методологические пояснения к ним. Тираж 75 экз.

«Уровень жизни населения Кыргызской Республики 2012-2016»

Содержит анализ показателей бедности, доходов и расходов населения, энергетической ценности питания, отслеживаемых Нацстаткомом в соответствии с ежегодно проводимыми обследованиями домохозяйств. Представлены данные о социальном обеспечении населения. В приложениях приведены подробные статистические данные и методологические пояснения к ним. Тираж 120 экз.

«Занятость и безработица»

Подготовлен по итогам интегрированного выборочного обследования домашних хозяйств и рабочей силы в 2016г. Содержит данные об экономически активном, занятом и безработном населении с их распределением по территории, полу, уровню образования, видам экономической деятельности, занятиям и др. Тираж 60 экз.

«Малое и среднее предпринимательство в Кыргызской Республике 2012-2016»

Представлены статистические данные по основным экономическим показателям деятельности малых и средних предприятий, крестьянских (фермерских) хозяйств и индивидуальных предпринимателей.

Тираж 85 экз.

«Деятельность предприятий с иностранными инвестициями в Кыргызской Республике 2012-2016»

Представлен краткий анализ и статистические данные по основным экономическим показателям деятельности предприятий с иностранными инвестициями в 2016г. в сравнении с предыдущими годами.

Тираж 70 экз.

«Женщины и мужчины Кыргызской Республики»

В гендерном аспекте представлены данные о численности и структуре населения, продолжительности жизни, заболеваемости, образовании, занятости по видам экономической деятельности, представительстве в органах управления. Тираж 1300 экз.

«Туризм в Кыргызстане 2012-2016»

Представлены данные о занятости в сфере туризма, потоках туристов, услугах отдыха и сети учреждений туризма в республике. Тираж 70 экз.

«Окружающая среда в Кыргызской Республике 2012-2016»

Содержит информацию, характеризующую состояние природных ресурсов и окружающей среды, показатели экологического воздействия на нее, а также мероприятия по ее защите. Тираж 70 экз.

**ЖЫЙНАКТЫН БӨЛҮМДӨРҮН ДАЯРДОО ЖАНА ЧЫГАРУУ ҮЧҮН ЖООПТУУ АДАМДАР
ОТВЕТСТВЕННЫЕ ЗА ПОДГОТОВКУ И ВЫПУСК РАЗДЕЛОВ СБОРНИКА**

Маалыматтык-коммуникациялык
технологиялардын өнүгүүсүнүн көрсөткүчтөрү
*Показатели развития информационно-
коммуникационных технологий*

*Мамбеталиева В. 324-650
Абдылдаева Т. 324-725*

Маалыматтык-коммуникациялык
технологиялардын болуусу
*Наличие информационно-коммуникационных
технологий*

Кызмат көрсөтүүлөрдүн тышкы соодасы
Внешняя торговля услугами

Мамбеталиева В. 324-650

Үй чарбаларында маалыматтык-коммуникациялык
технологиялардын каражаттарын пайдалануу
*Использование средств информационно-
коммуникационных технологий в домашних
хозяйствах*

Самохлеб Г. 324-655

Байланыштын негизги көрсөткүчтөрү:
Основные показатели связи:

Сунатаева Б. 664-166

Чыгарууга жооптуу адамдар:
Ответственные за выпуск:

*Мамбеталиева В. 324-650
Абдылдаева Т. 324-725
Бутумбаева С. 664-166*

Компьютердик калыптоо:
Компьютерная верстка:

Бутумбаева С. 664-166

Кыргыз тилине которгон:
Перевод на кыргызский язык:

Усунбаева Г. 324-547

Сөз башы

Бул статистикалык жыйнак акыркы беш жыл ичинде республикадагы маалыматтык-коммуникациялык технологиялардын өнүгүүсүн мүнөздөгөн атайын басылма болуп саналат.

Басылмада маалыматтык-коммуникациялык технологияларды пайдаланган ишканалардын жана уюмдардын саны, бул чөйрөдө жумуштуулук, МКТны пайдаланууга жана өнүктүрүүгө кеткен чыгымдар, компьютердик тейлеме, байланыштын заманбап түрлөрүнүн кызмат көрсөтүүлөрүнүн рыногу жана башкалар жөнүндө маалыматтар келтирилген.

Предисловие

Настоящий статистический сборник является специальным изданием, характеризующим развитие информационно-коммуникационных технологий в республике за последние пять лет.

В публикации приведены данные о количестве предприятий и организаций, использующих информационно-коммуникационные технологии, занятости в этой сфере, затратах на использование и развитие ИКТ, компьютерном сервисе, рынке услуг современных видов связи и другие.

МАЗМУНУ

СОДЕРЖАНИЕ

	Бет Стр.
Сөз башы <i>Предисловие</i>	8
2012-2016-жылдардын ичиндеги Кыргыз Республикасындагы маалыматтык-коммуникациялык технологиялардын өнүгүүсү жөнүндө <i>О развитии информационно-коммуникационных технологий в Кыргызской Республике за 2012-2016гг.</i>	11 14
I. Маалыматтык-коммуникациялык технологиялардын өнүгүүсүнүн көрсөткүчтөрү <i>Показатели развития информационно-коммуникационных технологий</i>	17
1.1. Кыргыз Республикасындагы маалыматтык-коммуникациялык технологиялардын өнүгүүсүнүн негизги көрсөткүчтөрү <i>Основные показатели развития информационно-коммуникационных технологий в Кыргызской Республике</i>	17
1.2. Менчик формалары боюнча ишканалардын жана уюмдардын маалыматтык-коммуникациялык технологияларынын өнүгүүсүнүн негизги көрсөткүчтөрү <i>Основные показатели развития информационно-коммуникационных технологий предприятий и организаций по формам собственности</i>	22
1.3. Ишканалардын жана уюмдардын маалыматтык-коммуникациялык технологияларынын өнүгүүсүнүн экономикалык ишмердиктин түрлөрү боюнча негизги көрсөткүчтөрү <i>Основные показатели развития информационно-коммуникационных технологий предприятий и организаций по видам экономической деятельности</i>	24
II. Ишканаларда жана уюмдарда маалыматтык-коммуникациялык технологиялардын болуусу <i>Наличие информационно-коммуникационных технологий на предприятиях и в организациях</i>	30
2.1. Ишканаларда жана уюмдарда маалыматтык-коммуникациялык технологиялардын каражаттарынын болуусу <i>Наличие средств информационно-коммуникационных технологий на предприятиях и в организациях</i>	30
2.2. Менчик формалары боюнча маалыматтык-коммуникациялык технологиялардын каражаттарынын болуусу <i>Наличие средств информационно-коммуникационных технологий по формам собственности</i>	35
2.3. Ишканалардын жана уюмдардын маалыматтык-коммуникациялык технологияларынын каражаттарынын экономикалык ишмердиктин түрлөрү <i>Наличие средств информационно-коммуникационных технологий предприятий и организаций по видам экономической деятельности</i>	37

III. Байланыштын негизги көрсөткүчтөрү <i>Основные показатели связи</i>	47
3.1. Жалпы пайдалануудагы шаардык жана айылдык телефон тарамынын негизги көрсөткүчтөрү <i>Основные показатели городской и сельской телефонной сети общего пользования</i>	47
3.2. Жалпы пайдалануудагы шаардык телефон тарамынын негизги көрсөткүчтөрү <i>Основные показатели городской телефонной сети общего пользования</i>	48
3.3. Жалпы пайдалануудагы айылдык телефон тарамынын негизги көрсөткүчтөрү <i>Основные показатели сельской телефонной сети общего пользования</i>	49
3.4. Аймак боюнча жалпы пайдалануудагы шаардык жана айылдык телефон тарамынын негизги көрсөткүчтөрү <i>Основные показатели городской и сельской телефонной сети общего пользования по территории</i>	50
IV. Маалыматтык-коммуникациялык технологиялардын каражаттарын пайдаланууга кеткен үй чарбасынын чыгымдары жана кызмат көрсөтүүлөрдүн тышкы соодасы <i>Расходы домашних хозяйств на использование средств информационно-коммуникационных технологий и внешняя торговля услугами</i>	54
V. Банктык кызмат көрсөтүүлөр чөйрөсүндөгү маалыматтык технологиялар <i>Информационные технологии в сфере банковских услуг</i>	56
Кыскача методологиялык түшүндүрмөлөр <i>Краткие методологические пояснения</i>	57
Кыргыз Республикасынын Улутстаткому 2017-ж. чыгара турган басылмалардын графиги <i>График публикаций, издаваемых Нацстаткомом Кыргызской Республики в 2017г.</i>	61

2012-2016-жылдардын ичиндеги Кыргыз Республикасындагы маалыматтык-коммуникациялык технологиялардын өнүгүүсү жөнүндө

Кыргыз Республикасынын өнүгүүсүнүн бирден бир приоритеттүү жолдорунун бири болуп маалыматтык-коммуникациялык технологияларды өнүктүрүү эсептелет. Коомдун бардык экономикалык жана социалдык чөйрөсүндө заманбап маалыматтык-коммуникациялык технологияларды активдуу колдонуу процесси жүрүп жатат.

2001-жылдан баштап Кыргыз Республикасынын Улуттук статистика комитети менчик формаларына жана экономикалык ишкердиктин түрүнө карабастан бардык уюмдар жана ишканалардын өндүрүү ишмердигинде маалыматтык-коммуникациялык технологиялардын пайдалануусуна статистикалык байкоолорду жүргүзөт. Байкоодо өзүнүн ишмердигинде “Маалыматтык-коммуникациялык технологиялардын абалы жана пайдалануу жөнүндө” мамлекеттик статотчеттуулукту өзүнүн ишмердигинде программалык жана техникалык каражаттарды колдонуучулар же болбосо маалыматтык-эсептөө кызматтарын көрсөткөн чарбалык жактар юридикалык жактар катышышкан. 2016-жылы республикада маалыматтык-коммуникациялык технологияларды пайдалануучу чарбалык жактардын (ишканалар, уюмдар жана мекемелер) саны 11,9 минди түзүп, 2012-жылга салыштырганда 1,3 эсеге өстү.

МКТны пайдаланган чарба жүргүзүүчү субъекттердин үлүшү шаар жерлеринде 67,7 пайызды, ошол убакта айыл жергесинде - 32,3 пайызды түздү.

МКТны пайдаланган ишканалардын жана уюмдардын эң чоң салыштырма салмагы Бишкек шаарына (алардын жалпы санынын 40 пайызга жакыны), эң азы – Талас облусуна (4 пайызга жакыны) туура келет.

МКТны пайдаланган мамлекеттик менчик формасындагы чарба жүргүзүүчү субъекттердин үлүшү 2016-жылы алардын жалпы санынын 45,2 пайызын, жеке менчик формасындагы – 54,8 пайызды түздү. Мамлекеттик менчик формасындагы (5,4 миң) чарба жүргүзүүчү субъекттердин жалпы санынын 2,7 пайызы гана мамлекеттик компьютердик желеге кошулган, ал эми 529-сы менчик сайтка ээ, алардын 192 же 50,4 пайызы кыргыз тили менен контентке ээ.

Маалыматтык-коммуникациялык технологиялардын пайдаланылышы. Маалыматтык-коммуникациялык технологиялар чөйрөсүндө түздөн-түз иштеген ишканалардын жана уюмдардын адистеринин саны 2016-ж. жалпы республика боюнча 20 миң адамдан ашыгын түздү жана 2012-ж. салыштырмалуу 1,6 эсеге өстү. Алардын эң көп үлүшү Бишкек шаарына (29,2 пайызы), ал эми эң аз үлүшү Нарын облусуна (0,9 пайызы) туура келди.

МКТнын каражаттарынын паркы. 2017-жылдын 1-январындагы абал боюнча республиканын ишканаларында жана уюмдарында болгон жеке компьютерлер жөнүндө маалыматтар төмөнкү таблицада берилген:

(бирдик)

	Ишканалардын жана уюмдардын саны	Жеке компьютерлер	Жыл ичинде жеке компьютерлер сатылып алынды
Кыргыз Республикасы	11 875	178 167	15 330
Баткен облусу	593	6 555	574
Жалал-Абад облусу	1 220	15 613	1 153
Ысык-Көл облусу	712	10 023	861
Нарын облусу	602	6 715	559
Ош облусу	1 114	10 450	748
Талас облусу	418	5 296	229
Чүй облусу	1 459	14 530	954
Бишкек шаары	4 815	94 901	9 060
Ош шаары	942	14 084	1 192

Иш техникасынын каражаттарынын жалпы санынын ичиндеги принтерлердин үлүшүнө 61 пайыздан көбүрөөгү, көчүргүч техника жана сканерлердин – 8 пайызга жакыны туура келди. Республикада болгон иш техникасынын каражаттарынын жарымынан көбү (50,9 пайызы) Бишкек шаарына туура келет.

2016-жылы ишканаларда жана уюмдарда 17 миңден ашуун уруксаттамалык программалык каражаттар (УПК), алардын ичинен 5 пайызга жакыны гана – айыл жергесинде пайдаланылды.

Компьютердик тейлеме. Компьютердик тейлеме интернетке кирүүгө мүмкүндүгү бар жергиликтүү эсептөөчү желелердин (ЖЭЖ), Интернетке кирүү мүмкүнчүлүгүнүн, электрондук почталардын жана мамлекеттик компьютердик желеге (МКЖ) кирүүчү Web-сайттардын болушу менен мүнөздөлөт.

2016-жылы республикада болгон ЖЭЖдин 49 пайызга жакыны мамлекеттик ишканаларда иштетилген.

Электрондук почтасы бар ишканалардын жалпы санынын эң чон үлүшү Бишкек шаарына (2280 ишкана же алардын жалпы санынын 46,8 пайызы), ал эми эң аз үлүшү Нарын облусуна (172 ишкана же 3,6 пайызы) туура келди.

Интернет желесине кирүү түйүнүнүн 51 пайызы мамлекеттик ишканаларга, анын ичинен ADSL шарттамында же бөлүнгөн канал боюнча иштөө үчүн 60 пайызы туура келет.

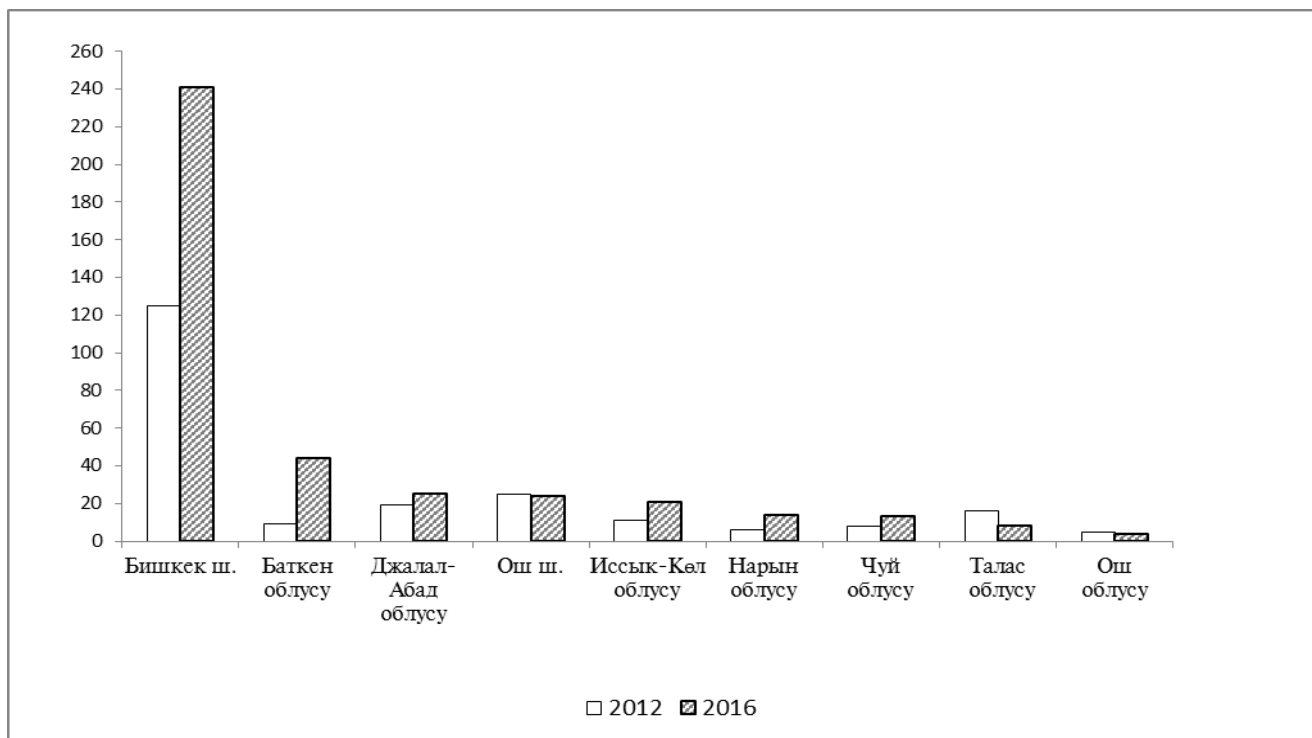
2016-жылдагы компьютердик тейлөөнүн көрсөткүчү

	Бардыгы, бирдик	анын ичинде		
		шаар жерлери	анын ичинен Бишкек ш.	айыл жергеси
Жергиликтүү эсептөөчү желелер	7 682	6 611	3 944	1 071
Электрондук почта	4 784	3 757	2 280	1 027
Интернет желесине кирүү түйүнү	18 383	10 790	8 726	7 593
анын ичинде ADSL, бөлүнгөн чубалгы боюнча	5 665	3 987	1 923	1 678
Менчик WEB-сайттар	1 625	1 457	1 096	168
анын ичинде:				
Op- Line кызмат көрсөтүүлөрү	877	809	638	68
Кыргыз тилиндеги WEB-сайттар	394	362	241	32
Мамлекеттик компьютердик желеге кошулган ишканалардын саны	187	131	60	56

2016-жылы Web-сайттардын эң көп бөлүгү (89,7 пайызы) шаар жерлеринде жайгашкан чарба жүргүзүүчү субъекттерде, анын ичинен 67,5 пайызы – Бишкек шаарында иштетилет.

Кыргыз тилиндеги контентти бар Web-сайттардын саны 2012- жылы 13,9 пайызды түзгөн, ал эми 2016-жылы 24,2 пайызды түздү. 2012-жылыга салыштырганда кыргыз тилиндеги контентти бар сайттар эң көп өсүшү Баткен облусунда -4,9 эсе, Нарын облусунда -2,3 эсе ошондой эле, Бишкек шаарында жана Ыссык-Көл облусунда-1,9 эсеге байкалды.

Кыргыз тилиндеги контентти бар Web-сайттардын аймактар боюнча саны
(бирдик)



2016-жылы мамлекеттик компьютердик желеге (МКЖ) республиканын 187 ишканасы кошулду. Анын ичинен үчтөн бирине жакыны (32 пайызы) Бишкек шаарында жайгашкан. МКЖга кошулган ишканалардын олуттуу бөлүгүн (79 пайызга жакынын) мамлекеттик башкаруу чөйрөсүнө туура келген ишканалар түзүштү.

Кыргыз Республикасынын Улуттук банкынын маалыматтары боюнча 2016-жылдын аягына карата жүгүртүүдө 1,6 млн төлөм карталары болгон, бул 2012-жылга салыштырмалуу 4 эсеге көп. Кардарлардын кызматына банктык төлөм карталарын тейлөөгө 1,3 миң банкоматтар орнотулган, бул 2012-жылга салыштырмалуу 2,1 эсеге көп, ошондой эле 7,1 миң төлөм терминалдары орнотулган, бул 2,9 эсеге көп.

Жүгүртүүдөгү пластикалык карталардын жана перифериялык түзүлүштөрдүн аймактар боюнча саны

	Жүгүртүүдөгү пластикалык карталардын саны	Перифериялык түзүлүштөрдүн саны	
		ATMs (банкоматтар)	POS-терминалдар
Кыргыз Республикасы	1 615 753	1 300	7 101
Баткен облусу	82 932	51	110
Жалал-Абад облусу	222 423	145	411
Ысык-Көл облусу	119 243	117	478
Нарын облусу	85 525	47	101
Ош облусу ¹	257 865	183	614
Талас облусу	55 168	44	87
Чүй облусу	142 962	102	661
Бишкек шаары	649 635	611	4 639

¹Ош шаарынын маалыматтарын кошкондо

О развитии информационно-коммуникационных технологий в Кыргызской Республике в 2012-2016гг.

Внедрение информационно-коммуникационных технологий (ИКТ) является одним из приоритетных направлений развития Кыргызской Республики. Во всех сферах экономической и социальной жизни общества интенсивно идет процесс активного использования современных информационно-коммуникационных технологий.

Начиная с 2001г., Национальный статистический комитет Кыргызской Республики проводит статистическое наблюдение за использованием информационно-коммуникационных технологий в производственной деятельности предприятий и организаций всех форм собственности и видов деятельности.

В наблюдении участвовали, т.е. заполняли форму государственной статотчетности «О состоянии и использовании информационно-коммуникационных технологий», хозяйствующие субъекты - юридические лица, использующие в своей деятельности программные и технические средства и информационные технологии или оказывающие информационно-вычислительные услуги.

В 2016г. в республике количество хозяйствующих субъектов (предприятий, организаций и учреждений) использующих информационно-коммуникационных технологий составило 11,9 тысяч и по сравнению с 2012г. возросло в 1,3 раза. Доля хозяйствующих субъектов, использующих ИКТ, в городских поселениях составила 67,7 процента, в то время как в сельской местности - 32,3 процента.

Наибольший удельный вес предприятий и организаций, использующих ИКТ, приходится на г. Бишкек (более 40 процентов в общем их числе), наименьший - на Таласскую область (около 4 процентов).

Доля хозяйствующих субъектов с государственной формой собственности, использующих ИКТ, в 2016г. в общем их числе составила 45,2 процента, с частной формой собственности - 54,8 процента.

Из общего числа хозяйствующих субъектов с государственной формой собственности (5,4 тыс.), только 2,7 процента подключены к Государственной компьютерной сети, из которых 529 субъектов имеют собственный сайт, а 192, или 36 процента - с кыргызским языком контента.

Использование информационно-коммуникационных технологий. В 2016г. численность специалистов предприятий и организаций, занятых непосредственно в сфере информационно-коммуникационных технологий, составила более 20 тыс. человек и по сравнению с 2012г. возросла в 1,6 раза. Наибольшая их доля пришлась на г. Бишкек (29,2 процента), а наименьшая (0,9 процента) - на Нарынскую область.

Парк средств ИКТ. Данные о наличии персональных компьютеров на предприятиях и в организациях республики по состоянию на 1 января 2017г. представлены в следующей таблице:

	Количество предприятий и организаций	Персональные компьютеры	Приобретено персональных компьютеров в течение года
Кыргызская Республика	11 875	178 167	15 330
Баткенская область	593	6 555	574
Джалал-Абадская область	1 220	15 613	1 053
Иссык-Кульская область	712	10 023	861
Нарынская область	602	6 715	559
Ошская область	1 114	10 450	748
Таласская область	418	5 296	229
Чуйская область	1 459	14 530	954
г.Бишкек	4 815	94 901	9 060
г.Ош	942	14 084	1 192

(единиц)

В общем количестве средств оргтехники на долю принтеров пришлось более 61 процента, копировальной техники и сканеров - более 8 процентов. Более половины средств оргтехники, имеющихся в республике (50,9 процента), приходится на г. Бишкек.

В 2016г. на предприятиях и в организациях использовалось более 17 тыс. лицензионных программных средств (ЛПС), из них лишь около 5 процентов - в сельской местности.

Компьютерный сервис. Компьютерный сервис предприятий и организаций характеризуется наличием локальных вычислительных сетей (ЛВС), доступом в Интернет, наличием электронной почты и Web-сайтов, входением в Государственную компьютерную сеть (ГКС).

В 2016 г. около 49 процентов имеющихся в республике локальных вычислительных сетей (ЛВС) функционировали на хозяйствующих субъектах с государственной формой собственности.

Из общего количества предприятий и организаций, имеющих электронную почту, наибольшая доля пришлась на г. Бишкек – (2280 предприятий, или 46,8 процента в общем их числе), а наименьшая - на Нарынскую область (172 предприятия, или 3,6 процента).

Более 51 процента точек доступа в сеть Интернет приходилось на хозяйствующие субъекты с государственной формой собственности, из них 60 процентов - для работы в режиме ADSL и по выделенным линиям.

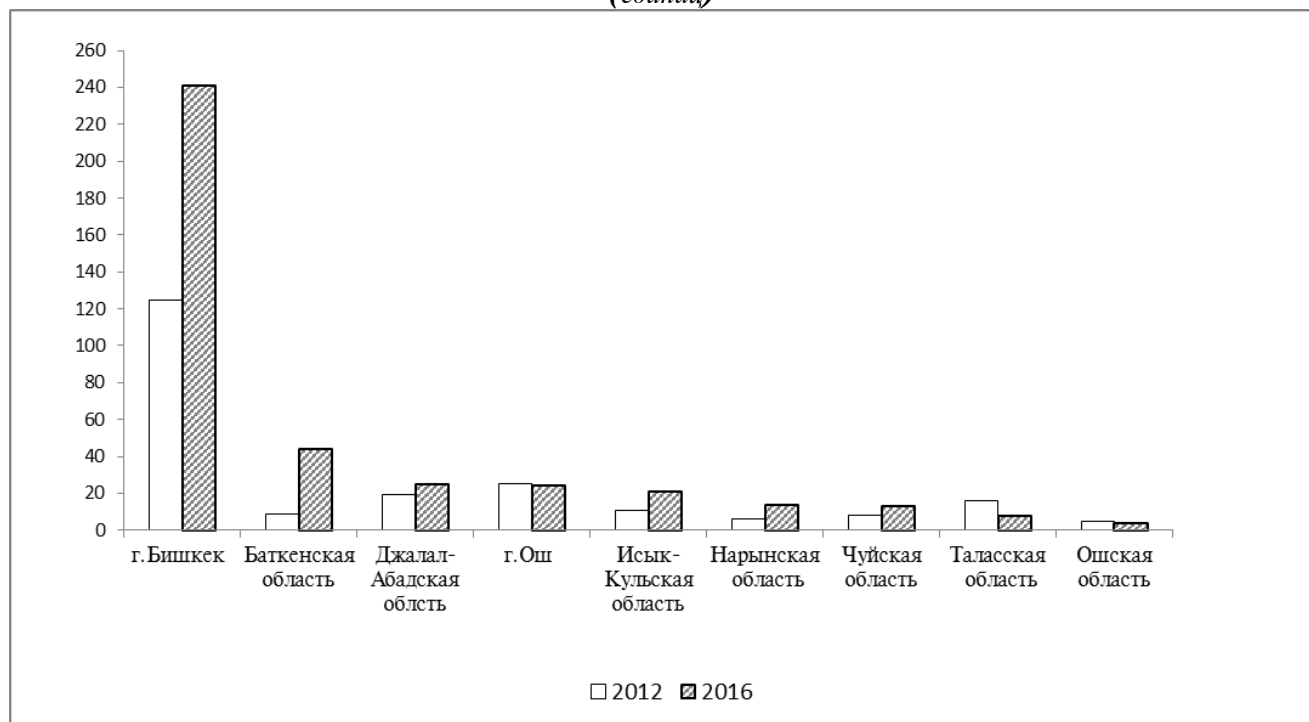
Показатели компьютерного сервиса в 2016г.

	Всего, единиц	в том числе		
		городские поселения	из них г. Бишкек	сельская местность
Локальные вычислительные сети	7 682	6 611	3 944	1 071
Электронная почта	4 784	3 757	2 280	1 027
Точки доступа в сеть Интернет	18 383	10 790	8 726	7 593
в том числе ADSL и по выделенным линиям	5 665	3 987	1 923	1 678
Собственные WEB-сайты	1 625	1 457	1 096	168
их них:				
предоставляющие услуги On- Line	877	809	638	68
WEB-сайты на кыргызском языке	394	362	241	32
Число предприятий, включенных в Государственную Компьютерную Сеть	187	131	60	56

В 2016г. наибольшая часть Web-сайтов (89,7 процента) функционировала на хозяйствующих субъектах, расположенных в городских поселениях, при этом 67,5 процента из них - в г.Бишкек.

Количество Web-сайтов с кыргызским языком контента в общем их числе возросло с 13,9 процента в 2012г. до 24,2 процента в 2016г. По сравнению с 2012г. наибольшее увеличение компьютерной сети с кыргызским языком контента отмечалось в Баткенской области – в 4,9 раза, в Нарынской области – в 2,3 раза, а также г.Бишкек и Иссык-Кульской области - в 1,9 раза.

Количество Web-сайтов с кыргызским языком контента по территории
(единиц)



В 2016г. в Государственную Компьютерную Сеть (ГКС) включены 187 предприятий республики. Около трети из них (32 процента) расположены в г. Бишкек. Значительная часть предприятий, включенных в ГКС (более 79 процентов), приходится хозяйствующие субъекты с государственной формой собственности.

По данным Национального банка Кыргызской Республики, на конец 2016 года в обращении находилось 1,6 млн. банковских платежных (пластиковых) карт, что по сравнению с 2012г. в 4 раза больше. К услугам пользователей для обслуживания банковских платежных карт предоставлено 1,3 тыс. банкоматов, число которых по сравнению с 2012г. возросло в 2,1 раза, а также 7,1 тыс. платежных терминалов (в 2,9 раза).

Количество пластиковых карт в обращении и периферийных устройств по территории
(единиц)

	Количество пластиковых карт в обращении	Количество периферийных устройств	
		ATMs (банкоматы)	POS-терминалы
Кыргызская Республика	1 615 753	1 300	7 101
Баткенская область	82 932	51	110
Джалал-Абадская область	222 423	145	411
Иссык-Кульская область	119 243	117	478
Нарынская область	85 525	47	101
Ошская область ¹	257 865	183	614
Таласская область	55 168	44	87
Чуйская область	142 962	102	661
г. Бишкек	649 635	611	4 639

¹Включая г. Ош

**I. МААЛЫМАТТЫК-КОММУНИКАЦИЯЛЫК ТЕХНОЛОГИЯЛАРДЫН
ӨНУГҮҮСҮНҮН КӨРСӨТКҮЧТӨРҮ
ПОКАЗАТЕЛИ РАЗВИТИЯ
ИНФОРМАЦИОННО-КОММУНИКАЦИОННЫХ ТЕХНОЛОГИЙ**

**1.1. Кыргыз Республикасындагы маалыматтык-коммуникациялык технологиялардын
өнүгүүсүнүн негизги көрсөткүчтөрү
Основные показатели развития информационно-коммуникационных
технологий в Кыргызской Республике**

**1.1.1. Компьютердик техниканы жана маалыматтык-коммуникациялык технологияларды пайдаланган
ишканалардын жана уюмдардын саны
(бирдик)**

**Количество предприятий и организаций, использующих компьютерную технику
и информационно-коммуникационные технологии
(единиц)**

	2012	2013	2014	2015	2016	
Кыргыз Республикасы	9 224	10 396	11 013	11 400	11 875	<i>Кыргызская Республика</i>
Баткен облусу	322	376	581	586	593	<i>Баткенская область</i>
Жалал-Абад облусу	648	1 153	1 143	1 158	1 220	<i>Джалал-Абадская область</i>
Ысык-Көл облусу	520	530	696	687	712	<i>Иссык-Кульская область</i>
Нарын облусу	386	526	538	570	602	<i>Нарынская область</i>
Ош облусу	552	595	1 072	1 054	1 114	<i>Ошская область</i>
Талас облусу	422	425	425	417	418	<i>Таласская область</i>
Чүй облусу	1 231	1 301	1 433	1 422	1 459	<i>Чуйская область</i>
Бишкек ш.	4 393	4 666	4 252	4 639	4 815	<i>г. Бишкек</i>
Ош ш.	750	824	873	867	942	<i>г. Ош</i>

**1.1.2. Компьютердик техниканы жана маалыматтык-коммуникациялык технологияларды пайдаланган
ишканаларда жана уюмдарда иштегендердин саны
(жыл ичинде орточо эсеп менен, адам)**

**Численность занятых на предприятиях и в организациях, использующих компьютерную технику
и информационно-коммуникационные технологии
(в среднем за год, человек)**

	2012	2013	2014	2015	2016	
Кыргыз Республикасы	465 913	468 462	494 417	474 528	479 600	<i>Кыргызская Республика</i>
Баткен облусу	26 194	28 388	27 998	27 472	27 125	<i>Баткенская область</i>
Жалал-Абад облусу	48 633	53 012	62 254	71 917	66 014	<i>Джалал-Абадская область</i>
Ысык-Көл облусу	32 359	31 290	53 234	30 460	30 231	<i>Иссык-Кульская область</i>
Нарын облусу	22 266	20 585	21 567	22 126	22 836	<i>Нарынская область</i>
Ош облусу	49 125	41 457	48 372	48 281	49 571	<i>Ошская область</i>
Талас облусу	16 101	15 979	16 016	16 419	16 635	<i>Таласская область</i>
Чүй облусу	60 879	65 839	59 491	53 585	54 721	<i>Чуйская область</i>
Бишкек ш.	176 123	177 543	171 637	169 305	176 352	<i>г. Бишкек</i>
Ош ш.	34 233	34 369	33 848	34 963	36 115	<i>г. Ош</i>

1.1.3. Компьютердик техника жана маалыматтык-коммуникациялык технологиялар менен иштеген ишканалардын жана уюмдардын адистеринин саны

(адам)

Численность специалистов предприятий и организаций, занятых компьютерной техникой и информационно-коммуникационными технологиями
(человек)

	2012	2013	2014	2015	2016	
Кыргыз Республикасы	12 312	11 060	15 710	20 116	20 254	Кыргызская Республика
Баткен облусу	254	255	1 253	1 356	1 532	Баткенская область
Жалал-Абад облусу	947	802	1 956	1 719	1 818	Джалал-Абадская область
Ысык-Көл облусу	1 373	1 245	1 756	3 233	3 230	Иссык-Кульская область
Нарын облусу	248	222	119	198	182	Нарынская область
Ош облусу	2 355	362	1 052	3 239	3 680	Ошская область
Талас облусу	542	345	465	437	676	Таласская область
Чүй облусу	1 666	2 113	2 564	3 538	2 452	Чуйская область
Бишкек ш.	4 882	4 830	5 798	5 474	5 916	г. Бишкек
Ош ш.	1 044	886	747	922	768	г. Ош

1.1.4. Компьютердик техниканы жана маалыматтык-коммуникациялык технологияларды пайдаланган ишканалардын жана уюмдардын кызматкерлеринин эмгек акы фонду

(млн. сом)

Фонд заработной платы работников предприятий и организаций, использующих компьютерную технику и информационно-коммуникационные технологии

(млн. сомов)

	2012	2013	2014	2015	2016	
Кыргыз Республикасы	68 960,7	60 912,5	69 833,5	73 766,8	89 784,0	Кыргызская Республика
Баткен облусу	2 509,2	2 682,3	3 618,2	3 975,1	3 180,1	Баткенская область
Жалал-Абад облусу	5 768,0	6 319,6	7 699,4	8 122,4	15 460,8	Джалал-Абадская область
Ысык-Көл облусу	2 539,0	2 667,4	3 330,3	3 464,7	3 875,0	Иссык-Кульская область
Нарын облусу	2 778,5	2 575,8	3 005,9	3 459,0	3 781,6	Нарынская область
Ош облусу	4 084,6	3 369,9	4 406,3	48 53,2	5 111,1	Ошская область
Талас облусу	1 516,4	1 636,9	1 801,0	1 991,3	2 018,3	Таласская область
Чүй облусу	11 959,2	6 429,2	8 050,1	7 121,0	12 052,0	Чуйская область
Бишкек ш.	27 289,5	31 282,5	33 125,3	35 474,8	38 642,5	г. Бишкек
Ош ш.	10 546,3	3 949,0	4 797,0	5 305,3	5 662,6	г. Ош

1.1.5. Компьютердик техника жана маалыматтык-коммуникациялык технологиялар менен иштеген ишканалардын жана уюмдардын адистеринин эмгек акы фонду

(млн. сом)

Фонд заработной платы специалистов предприятий и организаций, занятых компьютерной техникой и информационно-коммуникационными технологиями

(млн. сомов)

	2012	2013	2014	2015	2016	
Кыргыз Республикасы	3 145,0	3 269,4	2 419,6	2 548,2	2 768	Кыргызская Республика
Баткен облусу	234,2	256,3	174,8	184,3	254,0	Баткенская область
Жалал-Абад облусу	211,1	113,9	245,4	239,5	190,9	Джалал-Абадская область
Ысык-Көл облусу	102,2	110,3	176,2	129,5	161,1	Иссык-Кульская область
Нарын облусу	418,8	566,7	42,4	39,9	48,7	Нарынская область
Ош облусу	228,4	69,8	200,3	108,8	149,0	Ошская область
Талас облусу	46,9	32,0	32,2	84,5	124,9	Таласская область
Чүй облусу	161,5	218,7	222,7	266,7	276,0	Чуйская область
Бишкек ш.	1 281,7	1 334,9	1 248,2	1 387,5	1 461,8	г. Бишкек
Ош ш.	460,3	566,8	77,4	107,5	101,6	г. Ош

1.1.6. Компьютердик техниканы жана маалыматтык-коммуникациялык технологияларды пайдаланган ишканалардын жана уюмдардын жалпы чыгымдары

(млн. сом)

Общие затраты предприятий и организаций, использующих компьютерную технику и информационно-коммуникационные технологии

(млн.сомов)

	2012	2013	2014	2015	2016	
	Бардыгы – Всего					
Кыргыз Республикасы	237 544,9	255 367,4	359 046,3	322 794,5	317 901,0	Кыргызская Республика
Баткен облусу	3 957,9	4 855,2	3 995,5	4 422,5	4 333,5	Баткенская область
Жалал-Абад облусу	11 300,0	12 271,4	15 441,1	31 680,7	17 725,8	Джалал-Абадская область
Ысык-Көл облусу	2 078,3	4 056,8	5 261,3	5 718,1	6 435,4	Иссык-Кульская область
Нарын облусу	5 217,3	3 729,9	4 735,2	5 039,4	6 387,4	Нарынская область
Ош облусу	6 973,9	6 639,9	8 018,5	7 882,9	7 627,1	Ошская область
Талас облусу	2 445,6	2 613,5	32 51,9	4 043,7	3 466,8	Таласская область
Чүй облусу	57 094,1	66 363,6	68 183,3	72 045,1	77 309,2	Чуйская область
Бишкек ш.	132 160,9	138 336,0	235 874,7	174 560,4	173 514,9	г. Бишкек
Ош ш.	16 316,9	16 501,1	14 285,8	17 401,7	21 100,9	г. Ош

анын ичинде маалыматтык технологияларды жана эсептөө каражаттарын өнүктүрүүгө жана пайдаланууга кеткен чыгымдар

в том числе на развитие и использование информационных технологий и вычислительных средств

Кыргыз Республикасы	4 694,4	4 339,7	2 816,3	4 090,4	4 135,8	Кыргызская Республика
Баткен облусу	46,2	50,2	37,4	40,1	38,0	Баткенская область
Жалал-Абад облусу	553,5	185,8	76,4	74,6	74,0	Джалал-Абадская область
Ысык-Көл облусу	78,4	183,8	152,4	41,7	46,5	Иссык-Кульская область
Нарын облусу	34,4	40,7	33,8	28,1	33,9	Нарынская область
Ош облусу	221,9	59,0	58,6	51,3	69,0	Ошская область
Талас облусу	57,9	44,8	30,9	84,3	35,0	Таласская область
Чүй облусу	129,7	200,6	115,4	104,7	462,2	Чуйская область
Бишкек ш.	3 429,1	3 414,7	2 209,5	3 476,8	3 230,9	г. Бишкек
Ош ш.	143,4	160,1	101,9	188,8	146,3	г. Ош

1.1.7. Маалыматтык технологияларды жана эсептөө каражаттарын өнүктүрүүгө жана пайдаланууга кеткен ишканалардын жана уюмдардын каржылоо булактары боюнча чыгымдары

(млн. сом)

Затраты предприятий и организаций на развитие и использование информационных технологий и вычислительных средств по источникам финансирования

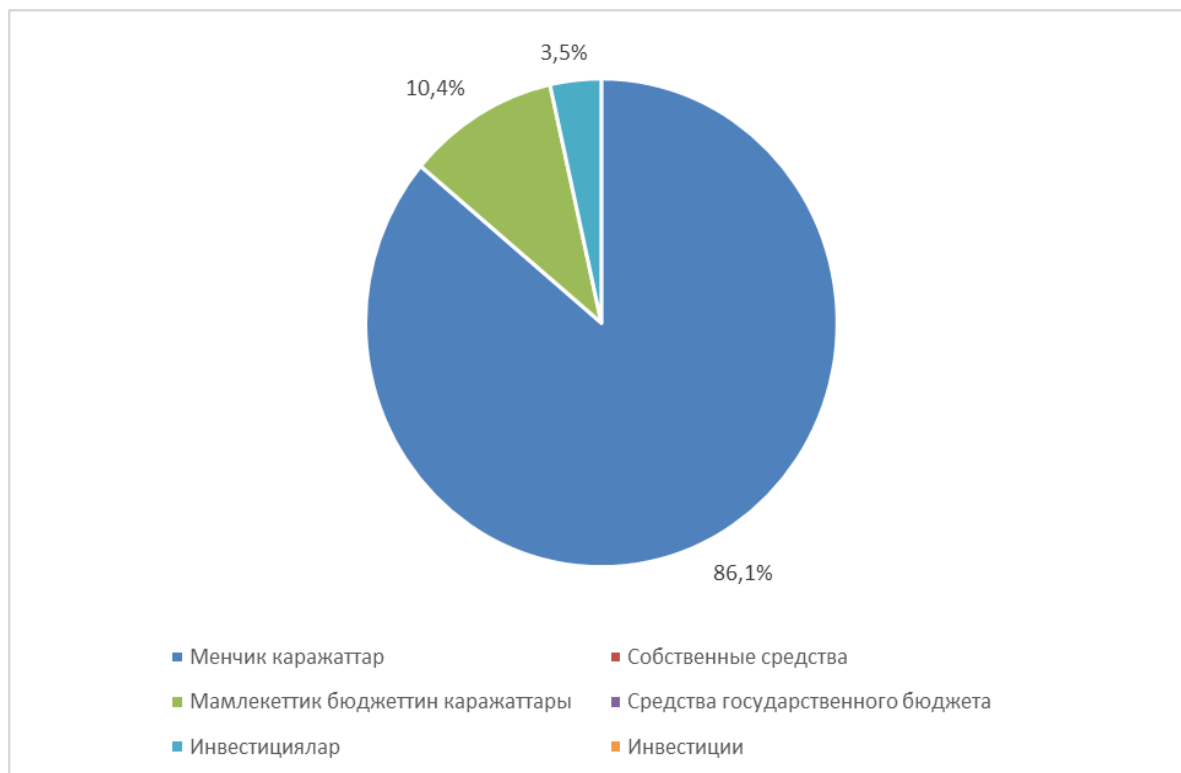
(млн. сомов)

	2012	2013	2014	2015	2016	
	Менчик каражаттар - Собственные средства					
Кыргыз Республикасы	3 546,6	3 527,9	2 292,0	3 425,1	3 560,7	Кыргызская Республика
Баткен облусу	22,3	22,4	12,6	13,7	11,7	Баткенская область
Жалал-Абад облусу	115,4	66,8	42,7	36,2	39,3	Джалал-Абадская область
Ысык-Көл облусу	38,7	41,7	26,9	21,8	24,3	Иссык-Кульская область
Нарын облусу	10,2	12,8	16,7	10,0	11,3	Нарынская область
Ош облусу	89,6	16,8	30,9	14,8	24,3	Ошская область
Талас облусу	16,9	17,2	11,3	14,1	13,2	Таласская область
Чүй облусу	59,8	103,9	80,5	64,3	431,1	Чуйская область
Бишкек ш.	3 113,9	3 153,1	1 995,4	3 123,0	2 924,8	г. Бишкек
Ош ш.	79,9	93,1	75,0	127,2	80,7	г. Ош

	2012	2013	2014	2015	2016	
Мамлекеттик бюджеттин каражаттары – Средства государственного бюджета						
Кыргыз Республикасы	677,9	557,8	365,3	472,3	431,5	Кыргызская Республика
Баткен облусу	22,4	26,3	22,0	24,9	21,9	Баткенская область
Жалал-Абад облусу	65,7	80,9	30,3	32,6	31,8	Джалал-Абадская область
Ысык-Көл облусу	34,8	33,2	19,2	18,0	23,4	Иссык-Кульская область
Нарын облусу	17,9	22,9	15,3	16,3	14,2	Нарынская область
Ош облусу	124,7	38,6	25,6	33,9	39,3	Ошская область
Талас облусу	37,4	26,2	15,9	68,1	20,9	Таласская область
Чүй облусу	63,0	77,2	32,4	30,9	28,6	Чуйская область
Бишкек ш.	291,6	230,3	180,6	192,3	190,3	г. Бишкек
Ош ш.	20,4	22,2	24,0	55,3	61,1	г. Ош
Инвестициялар – Инвестиции						
Кыргыз Республикасы	38,9	46,4	50,1	180,1	143,6	Кыргызская Республика
Баткен облусу	0,7	0,7	2,6	1,1	4,5	Баткенская область
Жалал-Абад облусу	3,1	4,7	3,3	5,4	2,9	Джалал-Абадская область
Ысык-Көл облусу	1,3	1,7	1,5	1,6	1,7	Иссык-Кульская область
Нарын облусу	3,0	3,8	1,7	1,9	8,2	Нарынская область
Ош облусу	5,4	1,4	1,9	2,4	5,3	Ошская область
Талас облусу	3,2	1,3	3,8	2,0	1,1	Таласская область
Чүй облусу	0,7	1,4	2,3	3,7	2,4	Чуйская область
Бишкек ш.	19,7	23,7	30,2	157,0	109,8	г. Бишкек
Ош ш.	1,3	7,6	2,8	5,0	7,7	г. Ош

Маалыматтык технологияларды жана эсептөө каражаттарын өнүктүрүүгө жана пайдаланууга кеткен ишканалардын жана уюмдардын каржылоо булактары боюнча чыгымдары
(жыйынтыкка карата пайыз менен)

Затраты предприятий и организаций на развитие и использование информационных технологий и вычислительных средств по источникам финансирования
(в процентах к итогу)



1.1.8 Аткарылган маалыматтык-эсептөө кызмат көрсөтүүлөрүнүн, долбоордук иштердин жана программалык каражаттарды түзүү боюнча иштердин көлөмү
(МЛН. СОМ)

Объем выполненных информационно-вычислительных услуг, проектных работ и работ по созданию программных средств
(МЛН. СОМОВ)

	2012	2013	2014	2015	2016	
		Бардыгы	– Всего			
Кыргыз Республикасы	1 078,2	816,7	539,7	632,6	581,5	Кыргызская Республика
Баткен облусу	0,3	-	0,3	-	-	Баткенская область
Жалал-Абад облусу	0,2	36,9	26,1	31,6	4,5	Джалал-Абадская область
Ысык-Көл облусу	0,5	0,4	0,3	2,9	2,1	Иссык-Кульская область
Нарын облусу	0,1	-	-	-	-	Нарынская область
Ош облусу	0,0	-	-	0,3	-	Ошская область
Талас облусу	0,3	-	-	0,3	72,6	Таласская область
Чүй облусу	8,2	8,4	12,2	12,5	11,8	Чуйская область
Бишкек ш.	1 055,3	750,1	484,7	584,4	490,4	г. Бишкек
Ош ш.	13,3	20,9	16,1	0,6	0,1	г. Ош
анын ичинде коммерциялык негизде - в том числе на коммерческой основе						
Кыргыз Республикасы	402,7	425,9	417,5	445,1	345,7	Кыргызская Республика
Баткен облусу	-	-	0,2	-	-	Баткенская область
Жалал-Абад облусу	0,0	36,9	26,1	31,1	-	Джалал-Абадская область
Ысык-Көл облусу	0,0	0,5	0,0	0,0	0,0	Иссык-Кульская область
Нарын облусу	-	-	-	-	-	Нарынская область
Ош облусу	-	-	-	-	-	Ошская область
Талас облусу	-	-	-	0,1	72,4	Таласская область
Чүй облусу	0,0	0,0	0,2	0,1	0,8	Чуйская область
Бишкек ш.	397,4	380,1	384,6	413,8	272,5	г. Бишкек
Ош ш.	5,3	8,3	6,4	0,0	0,0	г. Ош

1.2. Менчик формалары боюнча ишканалардын жана уюмдардын маалыматтык-коммуникациялык технологияларынын өнүгүүсүнүн негизги көрсөткүчтөрү
Основные показатели развития информационно-коммуникационных технологий предприятий и организаций по формам собственности

1.2.1. Мамлекеттик менчик формасындагы ишканалардын жана уюмдардын маалыматтык-коммуникациялык технологияларынын өнүгүүсүнүн негизги көрсөткүчтөрү
Основные показатели развития информационно-коммуникационных технологий на предприятиях и в организациях с государственной формой собственности

	2012	2013	2014	2015	2016	
Ишканалардын жана уюмдардын саны, бирдик	3 413	4 198	5 281	5 314	5 341	<i>Количество предприятий и организаций , единиц</i>
Кызматкерлердин жыл ичинде орточо эсеп менен саны, адам	310 557	308 749	330 308	340 224	344 344	<i>Численность работников в среднем за год, человек</i>
Компьютердик техника жана маалыматтык технологиялар менен иштеген адистердин саны	7 620	5 363	9 977	13 871	13 509	<i>Численность специалистов, занятых компьютерной техникой и информационными технологиями</i>
Ишканалардын жана уюмдардын кызматкерлеринин эмгек акы фонду - бардыгы, млн. сом анын ичинде компьютердик техника жана маалыматтык технологиялар менен иштегендер	40 196,2	34 969,8	41 857,6	45 359,0	59 324,2	<i>Фонд заработной платы работников предприятий и организаций- всего, млн. сомов в том числе занятых компьютерной техникой и информационными технологиями</i>
Ишканалардын жана уюмдардын жалпы чыгымдары - бардыгы, млн. сом анын ичинде маалыматтык технологияларды жана эсептөө каражаттарын өнүктүрүүгө жана пайдаланууга кеткен чыгымдар — бардыгы, млн. сом	1 459,4	1 566,1	1 052,2	1 164,5	1 578,9	<i>Общие затраты предприятий и организаций - всего, млн. сомов в том числе затраты на развитие и использование информационных технологий и вычислительных средств - всего, млн. сомов</i>
анын ичинен каржылоо булактары боюнча: менчик каражаттар бюджет	484,2	690,1	345	892,2	442,3	<i>из них по источникам финансирования: собственные средства бюджет</i>
инвестициялар	659,2	533,1	356,8	465,6	421,1	<i>инвестиции</i>
Аткарылган маалыматтык -эсептөө кызмат көрсөтүүлөрүнүн, долбоордук иштердин жана программалык каражаттарды түзүү боюнча иштердин көлөмү - бардыгы, млн. сом анын ичинде коммерциялык негизде	17,5	25,0	35,5	162,8	124,2	<i>Объем выполненных информационно-вычислительных услуг, проектных работ и работ по созданию программных средств - всего, млн. сомов в том числе на коммерческой основе</i>
	82,6	13,5	6,1	3,5	6,4	
	62,0	0,0	0,2	0,2	0,4	

1.2.2. Жеке менчик формасындагы ишканалардын жана уюмдардын маалыматтык-коммуникациялык технологияларынын өнүгүүсүнүн негизги көрсөткүчтөрү
Основные показатели развития информационно-коммуникационных технологий на предприятиях и в организациях с частной формой собственности

	2012	2013	2014	2015	2016	
Ишканалардын жана уюмдардын саны, бирдик	5 811	6 198	5 732	6 086	6 534	<i>Количество предприятий и организаций, единиц</i>
Кызматкерлердин жыл ичинде орточо эсеп менен саны, адам	155 356	159 713	164 109	134 304	135 256	<i>Численность работников в среднем за год, человек</i>
Компьютердик техника жана маалыматтык технологиялар менен иштеген адистердин саны	5 592	5 697	5 733	6 245	6 745	<i>Численность специалистов, занятых компьютерной техникой и информационными технологиями</i>
Ишканалардын жана уюмдардын кызматкерлеринин эмгек акы фонду - бардыгы, млн. сом анын ичинде компьютердик техника жана маалыматтык технологиялар менен иштегендер	28 764,5	25 942,7	27 975,9	28 407,8	30 459,8	<i>Фонд заработной платы работников предприятий и организаций- всего, млн. сомов в том числе занятых компьютерной техникой и информационными технологиями</i>
Ишканалардын жана уюмдардын жалпы чыгымдары - бардыгы, млн. сом анын ичинде маалыматтык технологияларды жана эсептөө каражаттарын өнүктүрүүгө жана пайдаланууга кеткен чыгымдар - бардыгы, млн. сом	166 880,4	193 043,6	212 755,9	233 162,5	240 035,6	<i>Общие затраты предприятий и организаций - всего, млн. сомов в том числе затраты на развитие и использование информационных технологий и вычислительных средств - всего, млн. сомов</i>
анын ичинен каржылоо булактары боюнча:						<i>из них по источникам финансирования:</i>
менчик каражаттар	3 062,4	2 837,8	1 947,0	2 532,9	3 118,4	<i>собственные средства</i>
бюджет	18,7	24,7	8,6	6,8	10,4	<i>бюджет</i>
инвестициялар	21,4	21,4	14,6	17,3	19,4	<i>инвестиции</i>
Аткарылган маалыматтык -эсептөө кызмат көрсөтүүлөрүнүн, долбоордук иштердин жана программалык каражаттарды түзүү боюнча иштердин көлөмү - бардыгы, млн. сом анын ичинде коммерциялык негизде	995,6	803,2	533,6	627,6	575,1	<i>Объем выполненных информационно-вычислительных услуг, проектных работ и работ по созданию программных средств - всего, млн. сомов в том числе на коммерческой основе</i>
	340,7	425,9	417,3	445,0	345,3	

1.3. Ишканалардын жана уюмдардын маалыматтык-коммуникациялык технологияларынын өнүгүүсүнүн экономикалык ишмердиктин түрлөрү боюнча негизги көрсөткүчтөрү
Основные показатели развития информационно-коммуникационных технологий предприятий и организаций по видам экономической деятельности

1.3.1. Компьютердик техниканы жана маалыматтык-коммуникациялык технологияларды пайдаланган ишканалардын жана уюмдардын экономикалык ишмердиктин түрлөрү боюнча саны

(бирдик)

Количество предприятий и организаций, использующих компьютерную технику и информационно-коммуникационные технологии по видам экономической деятельности

(единиц)

	2012	2013	2014	2015	2016	
Бардыгы	9 224	10 396	11 013	11 400	11 875	Всего
Айыл чарбасы, токой чарбасы жана балык уулоочулук	190	187	184	177	181	<i>Сельское хозяйство, лесное хозяйство и рыболовство</i>
Пайдалуу кендерди казуу	50	45	47	57	48	<i>Добыча полезных ископаемых</i>
Иштетүү өнөр жайы	821	778	734	773	721	<i>Обрабатывающая промышленность</i>
Электр энергия, газ, буу жана кондицияланган аба менен камсыздоо	63	60	57	59	57	<i>Обеспечение (снабжение) электроэнергией, газом и кондиционированным воздухом</i>
Суу менен жабдуу, тазалоо, калдыктарды иштетүү жана кайра пайдалануучу чийки затты алуу	71	79	82	87	100	<i>Водоснабжение, очистка, обработка отходов и получение вторичного сырья</i>
Курулуш	543	595	566	612	608	<i>Строительство</i>
Дүң жана чекене соода, автомобилдерди жана мотоциклдерди ондоо	1 267	1 340	1 168	1 210	1 320	<i>Оптовая и розничная торговля; ремонт автомобилей и мотоциклов</i>
Транспорт ишмердиги жана жүктөрдү сактоо	327	359	339	368	341	<i>Транспортная деятельность и хранение грузов</i>
Мейманканалардын жана ресторандардын ишмердиги	91	91	93	91	98	<i>Деятельность гостиниц и ресторанов</i>
Маалымат жана байланыш анын ичинен байланыш	381	395	362	388	482	<i>Информация и связь</i>
Финансылык ортомчулук жана камсыздандыруу	103	104	87	89	47	<i>в том числе связь</i>
Кыймылсыз мүлк операциялары	513	544	553	558	571	<i>Финансовое посредничество и страхование</i>
Кесиптик, илимий жана техникалык ишмердик анын ичинен илимий изилдөөлөр жана иштеп чыгуулар	430	475	423	422	496	<i>Операции с недвижимым имуществом</i>
Кесиптик, илимий жана техникалык ишмердик анын ичинен илимий изилдөөлөр жана иштеп чыгуулар	846	904	825	837	907	<i>Профессиональная, научная и техническая деятельность</i>
Административтик жана көмөкчү ишмердик	61	64	64	61	57	<i>в том числе научные исследования и разработки</i>
Мамлекеттик башкаруу жана коргоо, милдеттүү социалдык камсыздандыруу	276	284	273	274	293	<i>Административная и вспомогательная деятельность</i>
Билим берүү	1 402	1 393	1 407	1 397	1 372	<i>Государственное управление и оборона; обязательное социальное обеспечение</i>
Саламаттыкты сактоо жана калкты социалдык жактан тейлөө	879	1 724	2 768	2 857	3 000	<i>Образование</i>
Искусство, көңүл ачуу жана эс алуу	432	436	436	436	451	<i>Здравоохранение и социальное обслуживание населения</i>
Башка тейлөө ишмердиги	221	215	200	196	201	<i>Искусство, развлечения и отдых</i>
Ишмердиги	421	492	496	601	628	<i>Прочая обслуживающая деятельность</i>

1.3.2. Компьютердик техниканы жана маалыматтык-коммуникациялык технологияларды пайдаланган ишканаларда жана уюмдарда иштегендердин саны

(жыл ичинде орточо эсеп менен, адам)

Численность занятых на предприятиях и в организациях, использующих компьютерную технику и информационно-коммуникационные технологии по видам экономической деятельности
(в среднем за год, человек)

	2012	2013	2014	2015	2016	
Бардыгы	465 913	468 462	494 417	474 528	479 600	Всего
Айыл чарбасы, токой чарбасы жана балык уулоочулук	10 614	9 983	9 656	9 086	8 710	<i>Сельское хозяйство, лесное хозяйство и рыболовство</i>
Пайдалуу кендерди казуу	5 403	4 353	4 137	4 313	4 674	<i>Добыча полезных ископаемых</i>
Иштетүү өнөр жайы	40 153	44 256	36 417	34 388	31 175	<i>Обрабатывающая промышленность</i>
Электр энергия, газ, буу жана кондицияланган аба менен камсыздоо	18 590	19 223	19 913	16 354	17 184	<i>Обеспечение (снабжение) электроэнергией, газом и кондиционированным воздухом</i>
Суу менен жабдуу, тазалоо, калдыктарды иштетүү жана кайра пайдалануучу чийки затты алуу	6 405	6 208	6 410	6 023	6 671	<i>Водоснабжение, очистка, обработка отходов и получение вторичного сырья</i>
Курулуш	15 794	13 522	12 882	11 292	10 042	<i>Строительство</i>
Дүң жана чекене соода, автомобилдерди жана мотоциклдерди ондоо	19 019	20 043	18 094	18 569	19 369	<i>Оптовая и розничная торговля; ремонт автомобилей и мотоциклов</i>
Транспорт ишмердиги жана жүктөрдү сактоо	19 410	19 126	17 736	16 117	15 289	<i>Транспортная деятельность и хранение грузов</i>
Мейманканалардын жана ресторандардын ишмердиги	3 233	3 032	2 834	2 486	2 699	<i>Деятельность гостиниц и ресторанов</i>
Маалымат жана байланыш анын ичинен байланыш	11 772	11 218	10 506	10 489	11 159	<i>Информация и связь в том числе связь</i>
Финансылык ортомчулук жана камсыздандыруу	17 362	18 554	19 044	17 710	18 543	<i>Финансовое посредничество и страхование</i>
Кыймылсыз мүлк операциялары	5 426	5 750	4 454	4 595	4 960	<i>Операции с недвижимым имуществом</i>
Кесиптик, илимий жана техникалык ишмердик анын ичинен илимий изилдөөлөр жана иштеп чыгуулар	21 379	17 687	15 948	16 715	17 542	<i>Профессиональная, научная и техническая деятельность в том числе научные исследования и разработки</i>
Административтик жана көмөкчү ишмердик	8 050	6 713	6 180	6 453	6 181	<i>Административная и вспомогательная деятельность</i>
Мамлекеттик башкаруу жана коргоо, милдеттүү социалдык камсыздандыруу	121 406	102 284	64 133	62 154	65 391	<i>Государственное управление и оборона; обязательное социальное обеспечение</i>
Билим берүү	63 478	85 559	142 318	146 845	156 032	<i>Образование</i>
Саламаттыкты сактоо жана калкты социалдык жактан тейлөө	64 599	66 534	67 101	76 093	69 320	<i>Здравоохранение и социальное обслуживание населения</i>
Искусство, көңүл ачуу жана эс алуу	10 547	10 138	9 876	9 851	9 869	<i>Искусство, развлечения и отдых</i>
Башка тейлөө ишмердиги	3 273	4 279	26 778	4 995	4 790	<i>Прочая обслуживающая деятельность</i>

1.3.3. Компьютердик техника жана маалыматтык-коммуникациялык технологиялар менен иштеген ишканалардын жана уюмдардын адистеринин экономикалык ишмердиктин түрлөрү боюнча саны
(адам.)

**Численность специалистов предприятий и организаций,
занятых компьютерной техникой и информационно-коммуникационными технологиями
по видам экономической деятельности**
(человек)

	2012	2013	2014	2015	2016	
Бардыгы	12 312	11 060	15 710	20 116	20 254	Всего
Айыл чарбасы, токой чарбасы жана балык уулоочулук	137	82	206	176	148	<i>Сельское хозяйство, лесное хозяйство и рыболовство</i>
Пайдалуу кендерди казуу	77	45	513	520	542	<i>Добыча полезных ископаемых</i>
Иштетүү өнөр жайы	544	442	689	1 123	1 115	<i>Обрабатывающая промышленность</i>
Электр энергия, газ, буу жана кондицияланган аба менен камсыздоо	939	1 608	363	373	318	<i>Обеспечение (снабжение) электроэнергией, газом и кондиционированным воздухом</i>
Суу менен жабдуу, тазалоо, калдыктарды иштетүү жана кайра пайдалануучу чийки затты алуу	60	65	91	97	136	<i>Водоснабжение, очистка, обработка отходов и получение вторичного сырья</i>
Курулуш	241	204	341	369	334	<i>Строительство</i>
Дүн жана чекене соода, автомобилдерди жана мотоциклдерди ондоо	507	524	882	728	918	<i>Оптовая и розничная торговля; ремонт автомобилей и мотоциклов</i>
Транспорт ишмердиги жана жүктөрдү сактоо	482	373	540	496	441	<i>Транспортная деятельность и хранение грузов</i>
Мейманканалардын жана ресторандардын ишмердиги	85	91	106	99	119	<i>Деятельность гостиниц и ресторанов</i>
Маалымат жана байланыш анын ичинен байланыш	1 550	1 412	1 293	1 383	1 395	<i>Информация и связь</i>
Финансылык ортомчулук жана камсыздандыруу	829	656	534	649	518	<i>в том числе связь</i> <i>Финансовое посредничество и страхование</i>
Кыймылсыз мүлк операциялары	988	711	1 119	1 134	1 073	<i>Операции с недвижимым имуществом</i>
Кесиптик, илимий жана техникалык ишмердик анын ичинен илимий изилдөөлөр жана иштеп чыгуулар	87	81	95	148	170	<i>Профессиональная, научная и техническая деятельность</i>
Административтик жана көмөкчү ишмердик	1 090	1 030	940	1010	1 263	<i>в том числе научные исследования и разработки</i> <i>Административная и вспомогательная деятельность</i>
Мамлекеттик башкаруу жана коргоо, милдеттүү социалдык камсыздандыруу	140	106	133	146	151	<i>Государственное управление и оборона; обязательное социальное обеспечение</i>
Билим берүү	3 215	1 648	3 785	3 466	3 178	<i>Образование</i>
Саламаттыкты сактоо жана калкты социалдык жактан тейлөө	1 958	1 751	3 161	7 548	7 542	<i>Здравоохранение и социальное обслуживание населения</i>
Искусство, көңүл ачуу жана эс алуу	846	645	1 029	984	1 093	<i>Искусство, развлечения и отдых</i>
Башка тейлөө ишмердиги	122	132	227	206	222	<i>Прочая обслуживающая деятельность</i>
	144	110	197	110	96	

1.3.5. Компьютердик техниканы жана маалыматтык-коммуникациялык технологияларды пайдаланган ишканалардын жана уюмдардын адистеринин экономикалык ишмердиктин түрлөрү боюнча эмгек акы фонду

(МЛН.СОМ)

Фонд заработной платы специалистов предприятий и организаций, занятых компьютерной техникой и информационно-коммуникационными технологиями по видам экономической деятельности

(МЛН. СОМОВ)

	2012	2013	2014	2015	2016	
Бардыгы	3 145,0	3 269,5	2 419,6	2 548,2	2 768,0	Всего
Айыл чарбасы, токой чарбасы жана балык уулоочулук	20,5	21,1	17,8	8,7	14,1	<i>Сельское хозяйство, лесное хозяйство и рыболовство</i>
Пайдалуу кендерди казуу	43,5	16,8	134,1	149,8	5,5	<i>Добыча полезных ископаемых</i>
Иштетүү өнөр жайы	92,8	110,3	112,1	98,8	77,5	<i>Обрабатывающая промышленность</i>
Электр энергия, газ, буу жана кондицияланган аба менен камсыздоо	96,8	128,2	114,9	134,3	221,1	<i>Обеспечение (снабжение) электроэнергией, газом и кондиционированным воздухом</i>
Суу менен жабдуу, тазалоо, калдыктарды иштетүү жана кайра пайдалануучу чийки затты алуу	7,7	10,6	12,4	16,5	21,3	<i>Водоснабжение, очистка, обработка отходов и получение вторичного сырья</i>
Курулуш	29,4	26,0	22,5	39,4	34,0	<i>Строительство</i>
Дүң жана чекене соода, автомобилдерди жана мотоциклдерди ондоо	78,7	79,5	116,4	82,9	99,2	<i>Оптовая и розничная торговля; ремонт автомобилей и мотоциклов</i>
Транспорт ишмердиги жана жүктөрдү сактоо	294,7	293,5	88,9	85,4	84,2	<i>Транспортная деятельность и хранение грузов</i>
Мейманканалардын жана ресторандардын ишмердиги	5,8	7,3	7,0	8,4	9,2	<i>Деятельность гостиниц и ресторанов</i>
Маалымат жана байланыш анын ичинен байланыш	451,1	447,9	442,5	450,1	502,3	<i>Информация и связь</i>
Финансылык ортомчулук жана камсыздандыруу	370,7	349,7	323,4	329,8	30,8	<i>в том числе связь</i>
Кыймылсыз мүлк операциялары	590,4	643,4	372,8	378,1	354,5	<i>Финансовое посредничество и страхование</i>
Кесиптик, илимий жана техникалык ишмердик	7,1	7,4	9,1	24,1	13,1	<i>Операции с недвижимым имуществом</i>
Кесиптик, илимий анын ичинен илимий изилдөөлөр жана иштеп чыгуулар	202,8	163,4	156,4	138,8	208,0	<i>Профессиональная, научная и техническая деятельность</i>
Административтик жана көмөкчү ишмердик	58,7	32,6	67,7	17,6	10,4	<i>в том числе научные исследования и разработки</i>
Мамлекеттик башкаруу жана коргоо, милдеттүү социалдык камсыздандыруу	22,3	18,8	12,4	10,7	15,8	<i>Административная и вспомогательная деятельность</i>
Билим берүү	773,4	747,7	451,4	460,2	516,3	<i>Государственное управление и оборона; обязательное социальное обеспечение</i>
Саламаттыкты сактоо жана калкты социалдык жактан тейлөө	258,0	354,4	214,1	337,2	460,5	<i>Образование</i>
Искусство, көңүл ачуу жана эс алуу	117,9	125,3	77,8	81,4	95,1	<i>Здравоохранение и социальное обслуживание населения</i>
Башка тейлөө ишмердиги	31,1	48,9	32,7	21,2	14,6	<i>Искусство, развлечения и отдых</i>
	20,9	19,0	24,3	22,2	21,7	<i>Прочая обслуживающая деятельность</i>

1.3.6. Маалыматтык технологияларды жана эсептөө каражаттарын өнүктүрүүгө жана пайдаланууга кеткен ишканалардын жана уюмдардын экономикалык ишмердиктин түрлөрү боюнча чыгымдары

(МЛН.СОМ)

Затраты предприятий и организаций на развитие и использование информационных технологий и вычислительных средств по видам экономической деятельности

(МЛН. СОМОВ)

	2012	2013	2014	2015	2016	
Бардыгы	4 694,4	4 339,7	2 816,3	4 090,3	4 135,8	Всего
Айыл чарбасы, токой чарбасы жана балык уулоочулук	42,4	44,5	12,8	7,1	12,5	Сельское хозяйство, лесное хозяйство и рыболовство
Пайдалуу кендерди казуу	17,7	17,8	17,9	1,6	2,6	Добыча полезных ископаемых
Иштетүү өнөр жайы	161,4	207,5	193,4	85,3	73,9	Обработывающая промышленность
Электр энергия, газ, буу жана кондицияланган аба менен камсыздоо	68,8	102,0	29,4	96,9	537,4	Обеспечение (снабжение) электроэнергией, газом и кондиционированным воздухом
Суу менен жабдуу, тазалоо, калдыктарды иштетүү жана кайра пайдалануучу чийки затты алуу	8,4	11,5	7,2	3,2	6,0	Водоснабжение, очистка, обработка отходов и получение вторичного сырья
Курулуш	43,6	33,8	30,7	22,1	20,9	Строительство
Дүн жана чекене соода, автомобилдерди жана мотоциклдерди ондоо	536,4	196,2	197,5	211,9	287,4	Оптовая и розничная торговля; ремонт автомобилей и мотоциклов
Транспорт ишмердиги жана жүктөрдү сактоо	379,9	362,9	88,3	88,9	91,0	Транспортная деятельность и хранение грузов
Мейманканалардын жана ресторандардын ишмердиги	19,2	16,8	18,2	23,9	22,3	Деятельность гостиниц и ресторанов
Маалымат жана байланыш	1 189,6	1 236,7	961,5	1 528,6	1 349,1	Информация и связь
анын ичинен байланыш	1 043,5	1 078,3	899,5	1 435,2	1 232,1	в том числе связь
Финансылык ортомчулук жана камсыздандыруу	1 182,0	1 031,9	661,6	1 084,0	848,3	Финансовое посредничество и страхование
Кыймылсыз мүлк операциялары	10,1	10,5	9,7	7,6	13,4	Операции с недвижимым имуществом
Кесиптик, илимий жана техникалык ишмердик	172,2	165,9	90,2	101,5	107,2	Профессиональная, научная и техническая деятельность
анын ичинен илимий изилдөөлөр жана иштеп чыгуулар	30,9	33,8	10,9	5,8	4,9	в том числе научные исследования и разработки
Административтик жана көмөкчү ишмердик	22,1	10,3	10,5	11,5	11,7	Административная и вспомогательная деятельность
Мамлекеттик башкаруу жана коргоо, милдеттүү социалдык камсыздандыруу	400,2	409,1	297,2	405,7	383,8	Государственное управление и оборона; обязательное социальное обеспечение
Билим берүү	277,4	322,1	87,0	264,0	200,3	Образование
Саламаттыкты сактоо жана калкты социалдык жактан тейлөө	99,6	95,0	64,9	83,8	122,0	Здравоохранение и социальное обслуживание населения
Искусство, көңүл ачуу жана эс алуу	38,2	40,6	20,4	32,1	25,6	Искусство, развлечения и отдых
Башка тейлөө ишмердиги	25,0	24,6	17,9	30,6	20,4	Прочая обслуживающая деятельность

**1.3.7. Аткарылган маалыматтык-эсептөө кызмат көрсөтүүлөрүнүн,
долбоордук иштердин жана программалык каражаттарды түзүү боюнча иштердин
экономикалык ишмердиктин түрлөрү боюнча көлөмү**
(млн. сом)

**Объем выполненных информационно-вычислительных услуг,
проектных работ и работ по созданию программных средств,
по видам экономической деятельности**
(млн. сомов)

	2012	2013	2014	2015	2016	
Бардыгы	1 078,2	816,7	539,7	632,6	581,5	Всего
Айыл чарбасы, токой чарбасы жана балык уулоочулук	0,0	-	0,1	-	-	Сельское хозяйство, лесное хозяйство и рыболовство
Пайдалуу кендерди казуу	-	-	-	-	-	Добыча полезных ископаемых
Иштетүү өнөр жайы	13,4	9,1	11,7	11,7	11,3	Обработка промышленность
Электр энергия, газ, буу жана кондицияланган аба менен камсыздоо	0,8	0,7	0,4	0,4	0,4	Обеспечение (снабжение) электроэнергией, газом и кондиционированным воздухом
Суу менен жабдуу, тазалоо, калдыктарды иштетүү жана кайра пайдалануучу чийки затты алуу	0,0	-	-	-	-	Водоснабжение, очистка, обработка отходов и получение вторичного сырья
Курулуш	0,3	0,3	0,0	0,6	0,1	Строительство
Дүн жана чекене соода, автомобилдерди жана мотоциклдерди ондоо	39,6	101,7	0,6	3,5	1,9	Оптовая и розничная торговля; ремонт автомобилей и мотоциклов
Транспорт ишмердиги жана жүктөрдү сактоо	1,4	0,1	0,1	5,0	0,1	Транспортная деятельность и хранение грузов
Мейманканалардын жана ресторандардын ишмердиги	0,0	0,0	0,1	0,1	0,0	Деятельность гостиниц и ресторанов
Маалымат жана байланыш анын ичинен байланыш	858,9	622,6	475,8	448,9	336,7	Информация и связь
Финансылык ортомчулук жана камсыздандыруу	750,4	468,5	247,5	235,3	16,6	в том числе связь
Кыймылсыз мүлк операциялары	4,6	3,0	0,3	0,2	72,5	Финансовое посредничество и страхование
Кесиптик, илимий жана техникалык ишмердик	0,8	0,0	0,8	0,0	0,0	Операции с недвижимым имуществом
анын ичинен илимий изилдөөлөр жана иштеп чыгуулар	120,3	41,0	16,8	99,4	111,2	Профессиональная, научная и техническая деятельность
Административтик жана көмөкчү ишмердик	3,5	5,3	0,0	21,6	1,5	в том числе научные исследования и разработки
Мамлекеттик башкаруу жана коргоо, милдеттүү социалдык камсыздандыруу	0,4	0,1	0,2	0,2	0,6	Административная и вспомогательная деятельность
Билим берүү	2,9	2,1	2,0	0,9	0,3	Государственное управление и оборона; обязательное социальное обеспечение
Саламаттыкты сактоо жана калкты социалдык жактан тейлөө	2,1	3,8	□	3,5	4,9	Образование
Искусство, көңүл ачуу жана эс алуу	0,1	0,2	0,0	0,0	0,0	Здравоохранение и социальное обслуживание населения
Башка тейлөө ишмердиги	0,0	0,2	0,1	0,1	0,0	Искусство, развлечения и отдых
	32,5	31,8	30,0	58,1	41,5	Прочая обслуживающая деятельность

II. ИШКАНАЛАРДА ЖАНА УЮМДАРДА МААЛЫМАТТЫК-КОММУНИКАЦИЯЛЫК ТЕХНОЛОГИЯЛАРДЫН БОЛУУСУ

НАЛИЧИЕ ИНФОРМАЦИОННО-КОММУНИКАЦИОННЫХ ТЕХНОЛОГИЙ НА ПРЕДПРИЯТИЯХ И В ОРГАНИЗАЦИЯХ

2.1. Ишканаларда жана уюмдарда маалыматтык-коммуникациялык технологиялардын каражаттарынын болуусу

Наличие средств информационно-коммуникационных технологий на предприятиях и в организациях

2.1.1. Жеке компьютерлердин саны Количество персональных компьютеров

	2012	2013	2014	2015	2016	
	Бардыгы, бирдик – Всего, единиц					
Кыргыз Республикасы	136 894	153 697	166 801	175 320	178 167	Кыргызская Республика
Баткен облусу	4 873	6 059	6 429	6 926	6 555	Баткенская область
Жалал-Абад облусу	9 231	13 178	13 941	15 040	15 613	Джалал-Абадская область
Ысык-Көл облусу	7 896	8 417	9 621	9 535	10 023	Иссык-Кульская область
Нарын облусу	4 820	5 779	5 865	6 310	6 715	Нарынская область
Ош облусу	6 877	7 102	9 201	9 692	10 450	Ошская область
Талас облусу	4 292	4 588	4 972	5 147	5 296	Таласская область
Чүй облусу	11 136	13 773	14 514	14 335	14 530	Чуйская область
Бишкек ш.	77 715	83 468	89 914	95 233	94 901	г. Бишкек
Ош ш.	10 054	11 333	12 344	13 102	14 084	г. Ош

Жыйынтыкка карата пайыз менен - В процентах к итогу

Кыргыз Республикасы	100	100	100	100	100	Кыргызская Республика
Баткен облусу	3,6	3,9	3,8	4,0	3,6	Баткенская область
Жалал-Абад облусу	6,7	8,6	8,4	8,6	8,8	Джалал-Абадская область
Ысык-Көл облусу	5,8	5,5	5,8	5,4	5,6	Иссык-Кульская область
Нарын облусу	3,5	3,8	3,5	3,6	3,8	Нарынская область
Ош облусу	5,0	4,6	5,5	5,5	5,9	Ошская область
Талас облусу	3,1	3,0	3,0	2,9	3,0	Таласская область
Чүй облусу	8,1	9,0	8,7	8,2	8,2	Чуйская область
Бишкек ш.	56,8	54,3	53,9	54,3	53,2	г. Бишкек
Ош ш.	7,3	7,4	7,4	7,5	7,9	г. Ош

2.1.2. Отчетдук жылдагы сатылып алынган жеке компьютерлердин саны (бирдик)

Количество приобретенных персональных компьютеров в отчетном году (единиц)

	2012	2013	2014	2015	2016	
Кыргыз Республикасы	15 313	14 412	16 530	14 881	15 330	Кыргызская Республика
Баткен облусу	558	440	518	442	574	Баткенская область
Жалал-Абад облусу	850	763	1 766	1 045	1 153	Джалал-Абадская область
Ысык-Көл облусу	626	686	846	573	861	Иссык-Кульская область
Нарын облусу	596	499	600	534	559	Нарынская область
Ош облусу	626	658	885	804	748	Ошская область
Талас облусу	498	310	445	414	229	Таласская область
Чүй облусу	985	1 272	1 465	930	954	Чуйская область
Бишкек ш.	9 399	8 460	8 631	8 986	9 060	г. Бишкек
Ош ш.	1 175	1 324	1 371	1 153	1 192	г. Ош

2.1.3. Уруксаттамалык типтүү программалык каражаттар

(бирдик)

Лицензионные типовые программные средства

(единиц)

	2012	2013	2014	2015	2016	
Кыргыз Республикасы	12 655	14 902	13 855	17 293	17 367	Кыргызская Республика
Баткен облусу	131	278	226	213	199	Баткенская область
Жалал-Абад облусу	221	204	253	312	363	Джалал-Абадская область
Ысык-Көл облусу	364	212	219	278	246	Иссык-Кульская область
Нарын облусу	70	74	209	177	186	Нарынская область
Ош облусу	249	818	917	411	265	Ошская область
Талас облусу	339	255	190	237	289	Таласская область
Чүй облусу	549	734	679	639	675	Чуйская область
Бишкек ш.	9 936	11 606	10 423	14 295	13 975	г. Бишкек
Ош ш.	796	721	739	731	1 169	г. Ош

2.1.4. Жергиликтүү эсептөөчү желелер

(бирдик)

Локальные вычислительные сети

(единиц)

	2012	2013	2014	2015	2016	
Кыргыз Республикасы	5 734	7 805	8 883	7 553	7 682	Кыргызская Республика
Баткен облусу	123	100	149	170	120	Баткенская область
Жалал-Абад облусу	398	396	474	409	480	Джалал-Абадская область
Ысык-Көл облусу	202	291	339	212	254	Иссык-Кульская область
Нарын облусу	175	259	212	148	139	Нарынская область
Ош облусу	171	162	377	373	504	Ошская область
Талас облусу	396	361	328	250	520	Таласская область
Чүй облусу	324	360	461	272	556	Чуйская область
Бишкек ш.	3 406	5 144	5 440	4 712	3 944	г. Бишкек
Ош ш.	539	732	1 103	1 007	1 165	г. Ош

2.1.5. Адистештирилген программалык каражаттар

(бирдик)

Специализированные программные средства

(единиц)

	2012	2013	2014	2015	2016	
Кыргыз Республикасы	10 282	10 493	8 539	10 639	9 848	Кыргызская Республика
Баткен облусу	86	173	122	714	701	Баткенская область
Жалал-Абад облусу	268	374	411	374	372	Джалал-Абадская область
Ысык-Көл облусу	347	1 431	328	314	321	Иссык-Кульская область
Нарын облусу	252	269	355	247	258	Нарынская область
Ош облусу	1 025	938	996	970	206	Ошская область
Талас облусу	1 029	965	1 027	769	989	Таласская область
Чүй облусу	1 660	1 263	907	754	691	Чуйская область
Бишкек ш.	5 167	4 722	4102	6 268	6 047	г. Бишкек
Ош ш.	448	358	291	229	263	г. Ош

2.1.6. Иш техникасынын каражаттары

(бирдик)

Средства оргтехники

(единиц)

	2012	2013	2014	2015	2016	
Сканерлер - Сканеры						
Кыргыз Республикасы	8 530	7 126	7 312	6 979	7 261	Кыргызская Республика
Баткен облусу	357	308	349	305	263	Баткенская область
Жалал-Абад облусу	624	497	478	509	526	Джалал-Абадская область
Ысык-Көл облусу	566	479	440	462	476	Иссык-Кульская область
Нарын облусу	313	254	272	235	223	Нарынская область
Ош облусу	413	315	248	225	290	Ошская область
Талас облусу	378	275	244	246	317	Таласская область
Чүй облусу	771	650	709	753	778	Чуйская область
Бишкек ш.	4 537	3 896	4 173	3 834	3 918	г. Бишкек
Ош ш.	571	452	399	410	470	г. Ош
Принтерлер - Принтеры						
Кыргыз Республикасы	47 090	48 045	50 651	51 052	51 621	Кыргызская Республика
Баткен облусу	1 759	1 832	1 893	2 014	1 983	Баткенская область
Жалал-Абад облусу	3 611	3 823	4 145	4 381	4 577	Джалал-Абадская область
Ысык-Көл облусу	2 808	2 712	2 965	3 020	3 030	Иссык-Кульская область
Нарын облусу	1 747	1 949	2 120	2 272	2 438	Нарынская область
Ош облусу	2 239	2 328	2 566	2 769	2 746	Ошская область
Талас облусу	1 685	1 642	1 765	1 798	1 810	Таласская область
Чүй облусу	4 324	4 620	4 990	4 803	4 837	Чуйская область
Бишкек ш.	25 733	26 131	27 014	26 694	26 649	г. Бишкек
Ош ш.	3184	3 008	3 193	3 301	3 551	г. Ош
Көчүргүч техника - Копировальная техника						
Кыргыз Республикасы	10 201	7 934	7 711	7 222	7 106	Кыргызская Республика
Баткен облусу	412	428	470	403	300	Баткенская область
Жалал-Абад облусу	859	657	648	609	632	Джалал-Абадская область
Ысык-Көл облусу	683	575	597	562	531	Иссык-Кульская область
Нарын облусу	414	315	285	289	270	Нарынская область
Ош облусу	667	548	565	486	506	Ошская область
Талас облусу	506	383	382	420	415	Таласская область
Чүй облусу	980	888	956	970	941	Чуйская область
Бишкек ш.	4 757	3 594	3 376	3 049	3 022	г. Бишкек
Ош ш.	923	546	432	434	489	г. Ош

2.1.7. Электрондук почта үкөгүнүн саны

(бирдик)

Количество электронных почтовых ящиков

(единиц)

	2012	2013	2014	2015	2016	
Кыргыз Республикасы	3 059	3 369	4 367	4 778	4 784	Кыргызская Республика
Баткен облусу	98	133	246	248	229	Баткенская область
Жалал-Абад облусу	252	353	406	440	424	Джалал-Абадская область
Ысык-Көл облусу	173	183	318	366	326	Иссык-Кульская область
Нарын облусу	84	103	155	191	172	Нарынская область
Ош облусу	150	176	240	267	283	Ошская область
Талас облусу	126	143	179	198	215	Таласская область
Чүй облусу	326	362	489	550	504	Чуйская область
Бишкек ш.	1 649	1 727	2 040	2 212	2 280	г. Бишкек
Ош ш.	201	189	294	306	351	г. Ош

2.1.8. Интернет желесине кирүү түйүнүнүн саны
(бирдик)

Количество точек доступа в сеть Интернет
(единиц)

	2012	2013	2014	2015	2016	
Кыргыз Республикасы	16 756	16 855	13 752	15 375	18 383	Кыргызская Республика
Баткен облусу	571	585	992	1 264	1 161	Баткенская область
Жалал-Абад облусу	1 069	819	1 062	1 211	1 381	Джалал-Абадская область
Ысык-Көл облусу	741	916	849	865	1 098	Иссык-Кульская область
Нарын облусу	540	543	422	406	612	Нарынская область
Ош облусу	301	465	641	466	803	Ошская область
Талас облусу	418	289	393	690	1 101	Таласская область
Чүй облусу	1 362	1 414	1 283	2 084	2 465	Чуйская область
Бишкек ш.	10 610	11 011	7 511	7 399	8 726	г. Бишкек
Ош ш.	1 144	813	599	990	1 036	г. Ош

анын ичинде ADSL жана бөлүнгөн чубалгы боюнча – в том числе по ADSL и выделенным линиям

Кыргыз Республикасы	3 893	10 544	7 387	5 424	5 665	Кыргызская Республика
Баткен облусу	146	442	333	280	244	Баткенская область
Жалал-Абад облусу	283	676	716	734	871	Джалал-Абадская область
Ысык-Көл облусу	366	453	506	504	538	Иссык-Кульская область
Нарын облусу	110	386	300	231	363	Нарынская область
Ош облусу	96	246	463	467	407	Ошская область
Талас облусу	339	211	284	365	209	Таласская область
Чүй облусу	318	832	697	596	657	Чуйская область
Бишкек ш.	1 997	6 777	3 647	1 890	1 923	г. Бишкек
Ош ш.	238	521	438	357	453	г. Ош

2.1.9. Менчик Web-сайттардын саны
(бирдик)

Количество собственных Web-сайтов
(единиц)

	2012	2013	2014	2015	2016	
	Бардыгы - Всего					
Кыргыз Республикасы	1 616	998	1 443	1 478	1 625	Кыргызская Республика
Баткен облусу	26	28	36	94	95	Баткенская область
Жалал-Абад облусу	200	39	77	62	76	Джалал-Абадская область
Ысык-Көл облусу	68	38	52	46	57	Иссык-Кульская область
Нарын облусу	24	16	31	42	46	Нарынская область
Ош облусу	14	7	9	20	30	Ошская область
Талас облусу	42	13	21	30	34	Таласская область
Чүй облусу	85	70	110	95	109	Чуйская область
Бишкек ш.	1 066	730	1 042	1 026	1 096	г. Бишкек
Ош ш.	91	57	65	63	82	г. Ош

анын ичинде On-line кызмат көрсөтүүлөрү – в том числе предоставляющих услуги on-line

Кыргыз Республикасы	324	232	621	668	877	Кыргызская Республика
Баткен облусу	10	2	27	46	52	Баткенская область
Жалал-Абад облусу	28	8	48	27	45	Джалал-Абадская область
Ысык-Көл облусу	10	17	32	20	31	Иссык-Кульская область
Нарын облусу	4	5	19	17	15	Нарынская область
Ош облусу	2	2	2	13	15	Ошская область
Талас облусу	9	2	18	23	24	Таласская область
Чүй облусу	24	13	26	26	28	Чуйская область
Бишкек ш.	219	169	418	471	638	г. Бишкек
Ош ш.	18	14	31	25	29	г. Ош

2.1.10. Контенти кыргыз тили менен Web-сайттардын саны
(бирдик)

Количество Web-сайтов с кыргызским языком контента
(единиц)

	2012	2013	2014	2015	2016	
Кыргыз Республикасы	224	230	397	364	394	Кыргызская Республика
Баткен облусу	9	18	27	34	44	Баткенская область
Жалал-Абад облусу	19	6	62	28	25	Джалал-Абадская область
Ысык-Көл облусу	11	9	20	13	21	Иссык-Кульская область
Нарын облусу	6	7	15	7	14	Нарынская область
Ош облусу	5	3	2	3	4	Ошская область
Талас облусу	16	6	18	20	8	Таласская область
Чүй облусу	8	7	13	10	13	Чуйская область
Бишкек ш.	125	165	216	231	241	г. Бишкек
Ош ш.	25	9	24	18	24	г. Ош

2.1.11. Кыргыз Республикасынын Мамлекеттик компьютердик желесине кошулган ишканалардын жана уюмдардын саны
(бирдик)

Количество предприятий и организаций, включенных в Государственную компьютерную сеть Кыргызской Республики
(единиц)

	2012	2013	2014	2015	2016	
Кыргыз Республикасы	125	97	115	138	187	Кыргызская Республика
Баткен облусу	5	3	9	8	10	Баткенская область
Жалал-Абад облусу	14	9	14	13	20	Джалал-Абадская область
Ысык-Көл облусу	8	8	16	19	29	Иссык-Кульская область
Нарын облусу	2	2	3	5	8	Нарынская область
Ош облусу	9	9	7	2	5	Ошская область
Талас облусу	17	12	14	17	11	Таласская область
Чүй облусу	14	12	13	26	35	Чуйская область
Бишкек ш.	44	36	37	42	60	г. Бишкек
Ош ш.	12	6	2	6	9	г. Ош

2.2. Менчик формалары боюнча маалыматтык-коммуникациялык технологиялардын каражаттарынын болуусу

Наличие средств информационно-коммуникационных технологий по формам собственности

2.2.1. Мамлекеттик менчик формасындагы ишканалардын жана уюмдардын маалыматтык-коммуникациялык технологияларынын каражаттарынын саны (бирдик)

Количество средств информационно-коммуникационных технологий на предприятиях и в организациях с государственной формой собственности (единиц)

	2012	2013	2014	2015	2016	
Жеке компьютерлер	85 151	95 644	106 002	112 250	118 145	<i>Персональные компьютеры</i>
Отчёттук жылы сатылып алынган жеке компьютерлердин саны	8 312	8 452	11 194	10 071	10 136	<i>Количество персональных компьютеров, приобретенных в отчетном году</i>
Уруксаттамалык типтүү программалык каражаттар	2 370	3 319	3 888	3 029	2 989	<i>Лицензионные типовые программные средства</i>
Жергиликтүү эсептөөчү желелер (ЖЭЖ)	3 410	4 468	3 183	3 993	3 748	<i>Локальные вычислительные сети</i>
Адистештирилген программалык каражаттар	5 278	4 515	4 048	4 524	4 042	<i>Специализированные программные средства</i>
Иш техникасынын каражаттарынын болуусу анын ичинде:	43 245	47 424	52 268	54 283	46 320	<i>Наличие средств оргтехники в том числе:</i>
сканерлер	4 764	4 229	4130	4 171	4 438	<i>сканеры</i>
принтерлер	31 443	33 016	35 234	35 915	36 664	<i>принтеры</i>
көчүргүч техника	6 844	5 699	5 626	5 240	5 218	<i>копировальная техника</i>
Электрондук почтанын болуусу	1 078	1 331	1 643	2 205	2 396	<i>Наличие электронной почты</i>
Интернет желесине кирүү түйүнүнүн саны анын ичинде	8 327	8 715	6 580	7 066	9 850	<i>Количество точек доступа в сеть Интернет в том числе</i>
бөлүнгөн чубалгылар боюнча	1 585	5 868	3 847	3 247	3 389	<i>по выделенным линиям</i>
Менчик WEB-сайттардын саны анын ичинде	459	263	448	479	529	<i>Количество собственных WEB-сайтов в том числе</i>
Op-Line кызмат көрсөтүүлөрү	106	79	185	248	263	<i>предоставляющих услуги Op-Line</i>
Кыргыз тилиндеги WEB-сайттардын саны	112	101	160	175	192	<i>Количество WEB-сайтов на кыргызском языке</i>
Кыргыз Республикасынын Мамлекеттик компьютердик желесине кошулган ишканалардын жана уюмдардын саны	95	78	93	113	147	<i>Количество предприятий и организаций, включенных в Государственную Компьютерную сеть Кыргызской Республики</i>

2.2.2. Жеке менчик формасындагы ишканалардын жана уюмдардын маалыматтык-коммуникациялык технологияларынын каражаттарынын саны

(бирдик)

Количество средств информационно-коммуникационных технологий на предприятиях и в организациях с частной формой собственности

(единиц)

	2012	2013	2014	2015	2016	
Жеке компьютерлер	51 743	58 053	60 799	63 070	60 022	<i>Персональные компьютеры</i>
Отчёттук жылы сатылып алынган жеке компьютерлердин саны	7 001	5 960	5 336	4 810	5 194	<i>Количество персональных компьютеров, приобретенных в отчетном году</i>
Уруксаттамалык типтүү программалык каражаттар	10 285	11 583	9 527	14 264	14 378	<i>Лицензионные типовые программные средства</i>
Жергиликтүү эсептөөчү желелер (ЖЭЖ)	2 324	3 337	4 294	356	3 934	<i>Локальные вычислительные сети</i>
Адистештирилген программалык каражаттар	5 004	5 978	4 079	6 115	5 806	<i>Специализированные программные средства</i>
Иш техникасынын каражаттарынын болуусу анын ичинде:	22 957	24 152	25 368	25 856	19 668	<i>Наличие средств оргтехники в том числе:</i>
сканерлер	3 766	2 897	3 182	2 808	2 823	<i>сканеры</i>
принтерлер	15 647	15 029	15 417	15 137	14 957	<i>принтеры</i>
көчүргүч техника	3 357	2 235	2 085	1 982	1 888	<i>копировальная техника</i>
Электрондук почтанын болуусу	1 981	2 038	2 341	2 573	2 388	<i>Наличие электронной почты</i>
Интернет желесине кирүү түйүнүнүн саны анын ичинде	8 429	8 140	7 172	8 309	8 533	<i>Количество точек доступа в сеть Интернет в том числе</i>
бөлүнгөн чубалгылар боюнча	2 308	4 676	3 540	2 177	2 276	<i>по выделенным линиям</i>
Менчик WEB-сайттардын саны анын ичинде	1 157	735	995	999	1 096	<i>Количество собственных WEB-сайтов в том числе</i>
Op-Line кызмат көрсөтүүлөрү	218	153	411	420	614	<i>предоставляющих услуги Op-Line</i>
Кыргыз тилиндеги WEB-сайттардын саны	112	129	196	189	202	<i>Количество WEB-сайтов на кыргызском языке</i>
Кыргыз Республикасынын Мамлекеттик компьютердик желесине кошулган ишканалардын жана уюмдардын саны	30	19	22	25	40	<i>Количество предприятий и организаций, включенных в Государственную Компьютерную сеть Кыргызской Республики</i>

**2.3. Ишканалардын жана уюмдардын маалыматтык-коммуникациялык технологияларынын
каражаттарынын экономикалык ишмердиктин түрлөрү
Наличие средств информационно-коммуникационных технологий
предприятий и организаций по видам экономической деятельности**

**2.3.1. Жеке компьютерлердин экономикалык ишмердиктин түрлөрү боюнча саны
(бирдик)**

**Количество персональных компьютеров по видам экономической деятельности
(единиц)**

	2012	2013	2014	2015	2016	
Бардыгы	136 894	153 697	166 801	175 320	178 167	Всего
Айыл чарбасы, токой чарбасы жана балык уулоочулук	784	868	984	1 092	1 084	Сельское хозяйство, лесное хозяйство и рыболовство
Пайдалуу кендерди казуу Иштетүү өнөр жайы	414	529	413	401	428	Добыча полезных ископаемых Обрабатывающая промышленность
Электр энергия, газ, буу жана кондицияланган аба менен камсыздоо	3 079	3 346	3 741	3 219	3 720	Обеспечение (снабжение) электроэнергией, газом и кондиционированным воздухом
Суу менен жабдуу, тазалоо, калдыктарды иштетүү жана кайра пайдалануучу чийки затгы алуу	386	641	484	549	603	Водоснабжение, очистка, обработка отходов и получение вторичного сырья
Курулуш Дүң жана чекене соода, автомобилдерди жана мотоциклдерди ондоо	1 990	2 283	2 546	2 777	2 066	Строительство Оптовая и розничная торговля; ремонт автомобилей и мотоциклов
Транспорт ишмердиги жана жүктөрдү сактоо	3 306	3 887	3 807	3 950	3 868	Транспортная деятельность и хранение грузов
Мейманканалардын жана ресторандардын ишмердиги	410	462	462	470	525	Деятельность гостиниц и ресторанов
Маалымат жана байланыш анын ичинен байланыш	9 348	9 367	10 436	10 916	9 947	Информация и связь в том числе связь
Финансылык ортомчулук жана камсыздандыруу	6 286	6 301	7 136	7 444	6 092	Финансовое посредничество и страхование
Кыймылсыз мүлк операциялары	15 066	17 515	19 023	19 056	18 824	Операции с недвижимым имуществом
Кесиптик, илимий жана техникалык ишмердик	1 094	1 253	1 080	1 204	1 214	Профессиональная, научная и техническая деятельность
анын ичинен илимий изилдөөлөр жана иштеп чыгуулар	7 866	8 110	8 057	8 479	8 527	в том числе научные исследования и разработки
Административтик жана көмөкчү ишмердик	782	866	996	1 034	1 024	Административная и вспомогательная деятельность
Мамлекеттик башкаруу жана коргоо, милдеттүү социалдык камсыздандыруу	1 723	1 171	1 185	1 211	1 037	Государственное управление и оборона; обязательное социальное обеспечение
Билим берүү Саламаттыкты сактоо жана калкты социалдык жактан тейлөө	39 593	41 197	55 766	57 827	61 200	Образование Здравоохранение и социальное обслуживание населения
Искусство, көңүл ачуу жана эс алуу	5 478	5 974	6 676	7 628	8 468	Искусство, развлечения и отдых
Башка тейлөө ишмердиги	1 747	2 551	2 078	2 304	2 444	Прочая обслуживающая деятельность
Башка тейлөө ишмердиги	1 386	1 655	1 798	2 382	2 440	Прочая обслуживающая деятельность

2.3.2. Жеке компьютерлердин санын экономикалык ишмердиктин түрлөрү боюнча бөлүштүрүү
(жыйынтыкка карата пайыз менен)

Распределение количества персональных компьютеров по видам экономической деятельности
(в процентах к итогу)

	2012	2013	2014	2015	2016	
Бардыгы	100	100	100	100	100	Всего
Айыл чарбасы, токой чарбасы жана балык уулоочулук	0,6	0,6	0,6	0,6	0,6	Сельское хозяйство, лесное хозяйство и рыболовство
Пайдалуу кендерди казуу	0,3	0,3	0,2	0,2	0,2	Добыча полезных ископаемых
Иштетүү өнөр жайы	4,2	4,1	3,9	3,8	2,9	Обрабатывающая промышленность
Электр энергия, газ, буу жана кондицияланган аба менен камсыздоо	2,2	2,2	2,2	1,8	2,1	Обеспечение (снабжение) электроэнергией, газом и кондиционированным воздухом
Суу менен жабдуу, тазалоо, калдыктарды иштетүү жана кайра пайдалануучу чийки затты алуу	0,3	0,4	0,3	0,3	0,3	Водоснабжение, очистка, обработка отходов и получение вторичного сырья
Курулуш	1,5	1,5	1,5	1,6	1,1	Строительство
Дүң жана чекене соода, автомобилдерди жана мотоциклдерди ондоо	4,6	4,6	4,4	4,3	4,2	Оптовая и розничная торговля; ремонт автомобилей и мотоциклов
Транспорт ишмердиги жана жүктөрдү сактоо	2,4	2,5	2,3	2,2	2,2	Транспортная деятельность и хранение грузов
Мейманканалардын жана ресторандардын ишмердиги	0,3	0,3	0,3	0,3	0,3	Деятельность гостиниц и ресторанов
Маалымат жана байланыш анын ичинен байланыш	6,8	6,1	6,3	6,2	5,6	Информация и связь в том числе связь
Финансылык ортомчулук жана камсыздандыруу	11,0	11,4	11,4	11,0	10,6	Финансовое посредничество и страхование
Кыймылсыз мүлк операциялары	0,8	0,8	0,6	0,7	0,7	Операции с недвижимым имуществом
Кесиптик, илимий жана техникалык ишмердик анын ичинен илимий изилдөөлөр жана иштеп чыгуулар	5,7	5,3	4,8	4,8	4,8	Профессиональная, научная и техническая деятельность в том числе научные исследования и разработки
Административтик жана көмөкчү ишмердик	1,3	0,8	0,7	0,7	0,6	Административная и вспомогательная деятельность
Мамлекеттик башкаруу жана коргоо, милдеттүү социалдык камсыздандыруу	28,9	25,8	20,6	21,4	21,9	Государственное управление и оборона; обязательное социальное обеспечение
Билим берүү	22,8	26,8	33,4	33,0	34,3	Образование
Саламаттыкты сактоо жана калкты социалдык жактан тейлөө	4,0	3,9	4,0	4,4	4,8	Здравоохранение и социальное обслуживание населения
Искусство, көңүл ачуу жана эс алуу	1,3	1,7	1,2	1,3	1,4	Искусство, развлечения и отдых
Башка тейлөө ишмердиги	1,0	1,1	1,1	1,4	1,4	Прочая обслуживающая деятельность

2.3.3. Уруксаттамалык типтүү программалык каражаттардын экономикалык ишмердиктин түрлөрү боюнча саны
(бирдик)

Количество лицензионных типовых программных средств по видам экономической деятельности
(единиц)

	2012	2013	2014	2015	2016	
Бардыгы	12 655	14 902	13 855	17 293	17 367	Всего
Айыл чарбасы, токой чарбасы жана балык уулоочулук	41	62	79	60	43	<i>Сельское хозяйство, лесное хозяйство и рыболовство</i>
Пайдалуу кендерди казуу	13	19	17	7	9	<i>Добыча полезных ископаемых</i>
Иштетүү өнөр жайы	698	584	499	531	351	<i>Обрабатывающая промышленность</i>
Электр энергия, газ, буу жана кондицияланган аба менен камсыздоо	249	258	268	234	249	<i>Обеспечение (снабжение) электроэнергией, газом и кондиционированным воздухом</i>
Суу менен жабдуу, тазалоо, калдыктарды иштетүү жана кайра пайдалануучу чийки затты алуу	9	19	25	22	25	<i>Водоснабжение, очистка, обработка отходов и получение вторичного сырья</i>
Курулуш	89	114	181	168	345	<i>Строительство</i>
Дүң жана чекене соода, автомобилдерди жана мотоциклдерди ондоо	967	1 036	1 121	3 843	819	<i>Оптовая и розничная торговля; ремонт автомобилей и мотоциклов</i>
Транспорт ишмердиги жана жүктөрдү сактоо	248	278	212	334	372	<i>Транспортная деятельность и хранение грузов</i>
Мейманканалардын жана ресторандардын ишмердиги	58	68	66	73	77	<i>Деятельность гостиниц и ресторанов</i>
Маалымат жана байланыш	640	947	929	354	415	<i>Информация и связь</i>
анын ичинен байланыш	489	693	728	149	188	<i>в том числе связь</i>
Финансылык ортомчулук жана камсыздандыруу	5 159	6 244	6 030	8 045	9 165	<i>Финансовое посредничество и страхование</i>
Кыймылсыз мүлк операциялары	55	76	89	86	96	<i>Операции с недвижимым имуществом</i>
Кесиптик, илимий жана техникалык ишмердик	360	372	544	625	552	<i>Профессиональная, научная и техническая деятельность</i>
анын ичинен илимий изилдөөлөр жана иштеп чыгуулар	39	37	31	21	31	<i>в том числе научные исследования и разработки</i>
Административтик жана көмөкчү ишмердик	47	41	73	71	67	<i>Административная и вспомогательная деятельность</i>
Мамлекеттик башкаруу жана коргоо, милдеттүү социалдык камсыздандыруу	976	1 472	2 744	1 780	1 592	<i>Государственное управление и оборона; обязательное социальное обеспечение</i>
Билим берүү	2 620	2 867	440	442	2 568	<i>Образование</i>
Саламаттыкты сактоо жана калкты социалдык жактан тейлөө	292	243	325	287	284	<i>Здравоохранение и социальное обслуживание населения</i>
Искусство, көңүл ачуу жана эс алуу	41	77	88	77	65	<i>Искусство, развлечения и отдых</i>
Башка тейлөө ишмердиги	93	125	125	254	273	<i>Прочая обслуживающая деятельность</i>

**2.3.4. Жергиликтүү эсептөөчү желелердин экономикалык
ишмердиктин түрлөрү боюнча саны**
(бирдик)

**Количество локальных вычислительных сетей
по видам экономической деятельности**
(единиц)

	2012	2013	2014	2015	2016	
Бардыгы	5 734	7 805	8 883	7 553	7 682	Всего
Айыл чарбасы, токой чарбасы жана балык уулоочулук	33	29	47	32	33	<i>Сельское хозяйство, лесное хозяйство и рыболовство</i>
Пайдалуу кендерди казуу	29	13	20	13	17	<i>Добыча полезных ископаемых</i>
Иштетүү өнөр жайы	254	324	579	513	368	<i>Обрабатывающая промышленность</i>
Электр энергия, газ, буу жана кондицияланган аба менен камсыздоо	88	350	338	315	330	<i>Обеспечение (снабжение) электроэнергией, газом и кондиционированным воздухом</i>
Суу менен жабдуу, тазалоо, калдыктарды иштетүү жана кайра пайдалануучу чийки затты алуу	60	40	61	59	41	<i>Водоснабжение, очистка, обработка отходов и получение вторичного сырья</i>
Курулуш	86	181	213	196	160	<i>Строительство</i>
Дүн жана чекене соода, автомобилдерди жана мотоциклдерди ондоо	259	449	892	512	464	<i>Оптовая и розничная торговля; ремонт автомобилей и мотоциклов</i>
Транспорт ишмердиги жана жүктөрдү сактоо	113	265	289	182	136	<i>Транспортная деятельность и хранение грузов</i>
Мейманканалардын жана ресторандардын ишмердиги	24	52	117	57	67	<i>Деятельность гостиниц и ресторанов</i>
Маалымат жана байланыш анын ичинен байланыш	469	415	414	300	339	<i>Информация и связь</i>
Финансылык ортомчулук жана камсыздандыруу	933	928	1 348	1 324	1 486	<i>в том числе связь</i> <i>Финансовое посредничество и страхование</i>
Кыймылсыз мүлк операциялары	35	113	112	113	139	<i>Операции с недвижимым имуществом</i>
Кесиптик, илимий жана техникалык ишмердик анын ичинен илимий изилдөөлөр жана иштеп чыгуулар	278	445	477	390	424	<i>Профессиональная, научная и техническая деятельность</i> <i>в том числе научные исследования и разработки</i>
Административтик жана көмөкчү ишмердик	24	53	61	56	58	<i>Административная и вспомогательная деятельность</i>
Мамлекеттик башкаруу жана коргоо, милдеттүү социалдык камсыздандыруу	73	72	62	62	65	<i>Государственное управление и оборона; обязательное социальное обеспечение</i>
Билим берүү	1 596	1 305	1 798	1 371	1 323	<i>Образование</i>
Саламаттыкты сактоо жана калкты социалдык жактан тейлөө	1 046	2 292	1406	1 515	1 494	<i>Здравоохранение и социальное обслуживание населения</i>
Искусство, көңүл ачуу жана эс алуу	225	277	408	293	352	<i>Искусство, развлечения и отдых</i>
Башка тейлөө ишмердиги	82	112	136	122	138	<i>Прочая обслуживающая деятельность</i>
	51	143	166	184	306	

2.3.4. Адистештирилген программалык каражаттардын экономикалык ишмердиктин түрлөрү боюнча саны
(бирдик)
Количество специализированных программных средств по видам экономической деятельности
(единиц)

	2012	2013	2014	2015	2016	
Бардыгы	10 282	10 493	8 539	10 639	9 848	Всего
Айыл чарбасы, токой чарбасы жана балык уулоочулук	42	27	30	35	37	<i>Сельское хозяйство, лесное хозяйство и рыболовство</i>
Пайдалуу кендерди казуу	14	12	18	27	19	<i>Добыча полезных ископаемых</i>
Иштетүү өнөр жайы	371	504	341	326	266	<i>Обрабатывающая промышленность</i>
Электр энергия, газ, буу жана кондицияланган аба менен камсыздоо	445	532	538	377	393	<i>Обеспечение (снабжение) электроэнергией, газом и кондиционированным воздухом</i>
Суу менен жабдуу, тазалоо, калдыктарды иштетүү жана кайра пайдалануучу чийки затты алуу	25	26	24	29	37	<i>Водоснабжение, очистка, обработка отходов и получение вторичного сырья</i>
Курулуш	128	127	207	225	220	<i>Строительство</i>
Дүн жана чекене соода, автомобилдерди жана мотоциклдерди ондоо	288	482	586	654	566	<i>Оптовая и розничная торговля; ремонт автомобилей и мотоциклов</i>
Транспорт ишмердиги жана жүктөрдү сактоо	267	323	381	401	379	<i>Транспортная деятельность и хранение грузов</i>
Мейманканалардын жана ресторандардын ишмердиги	35	39	31	35	38	<i>Деятельность гостиниц и ресторанов</i>
Маалымат жана байланыш	814	588	1 017	853	958	<i>Информация и связь</i>
анын ичинен байланыш	399	136	830	678	710	<i>в том числе связь</i>
Финансылык ортомчулук жана камсыздандыруу	646	902	894	3 161	1 654	<i>Финансовое посредничество и страхование</i>
Кыймылсыз мүлк операциялары	67	90	68	62	89	<i>Операции с недвижимым имуществом</i>
Кесиптик, илимий жана техникалык ишмердик	591	2 312	478	520	565	<i>Профессиональная, научная и техническая деятельность</i>
анын ичинен илимий изилдөөлөр жана иштеп чыгуулар	56	54	45	37	58	<i>в том числе научные исследования и разработки</i>
Административтик жана көмөкчү ишмердик	85	79	80	65	60	<i>Административная и вспомогательная деятельность</i>
Мамлекеттик башкаруу жана коргоо, милдеттүү социалдык камсыздандыруу	3 096	2 706	2 859	2 736	2 265	<i>Государственное управление и оборона; обязательное социальное обеспечение</i>
Билим берүү	2 757	2 056	426	503	1 657	<i>Образование</i>
Саламаттыкты сактоо жана калкты социалдык жактан тейлөө	468	333	411	443	459	<i>Здравоохранение и социальное обслуживание населения</i>
Искусство, көңүл ачуу жана эс алуу	68	77	75	98	109	<i>Искусство, развлечения и отдых</i>
Башка тейлөө ишмердиги	75	71	75	89	77	<i>Прочая обслуживающая деятельность</i>

**2.3.5. Иш техникасынын каражаттарынын экономикалык
ишмердиктин түрлөрү боюнча саны
(бирдик)
Количество средств оргтехники
по видам экономической деятельности
(единиц)**

	2012	2013	2014	2015	2016	
Бардыгы	66 202	71 576	77 636	80 139	84 112	Всего
Айыл чарбасы, токой чарбасы жана балык уулоочулук	660	658	736	770	715	<i>Сельское хозяйство, лесное хозяйство и рыболовство</i>
Пайдалуу кендерди казуу	183	154	248	236	265	<i>Добыча полезных ископаемых</i>
Иштетүү өнөр жайы	2 881	3 072	3 162	3 212	2 835	<i>Обрабатывающая промышленность</i>
Электр энергия, газ, буу жана кондицияланган аба менен камсыздоо	2 204	2 276	2 542	2 084	2 197	<i>Обеспечение (снабжение) электроэнергией, газом и кондиционированным воздухом</i>
Суу менен жабдуу, тазалоо, калдыктарды иштетүү жана кайра пайдалануучу чийки затты алуу	210	255	270	280	302	<i>Водоснабжение, очистка, обработка отходов и получение вторичного сырья</i>
Курулуш	1 205	1 219	1 336	1 321	1 139	<i>Строительство</i>
Дүн жана чекене соода, автомобилдерди жана мотоциклдерди ондоо	2 830	3 012	3 110	3 122	3 214	<i>Оптовая и розничная торговля; ремонт автомобилей и мотоциклов</i>
Транспорт ишмердиги жана жүктөрдү сактоо	2 143	2 251	2 101	1 989	2 027	<i>Транспортная деятельность и хранение грузов</i>
Мейманканалардын жана ресторандардын ишмердиги	250	247	265	283	330	<i>Деятельность гостиниц и ресторанов</i>
Маалымат жана байланыш анын ичинен байланыш	2 875	2 883	2 657	2 830	3 198	<i>Информация и связь</i>
Финансылык ортомчулук жана камсыздандыруу	7 777	8 668	9 539	10 103	10 022	<i>в том числе связь Финансовое посредничество и страхование</i>
Кыймылсыз мүлк операциялары	485	503	477	533	667	<i>Операции с недвижимым имуществом</i>
Кесиптик, илимий жана техникалык ишмердик анын ичинен илимий изилдөөлөр жана иштеп чыгуулар	4 220	4 329	4 467	4 576	5 061	<i>Профессиональная, научная и техническая деятельность</i>
Административтик жана көмөкчү ишмердик	491	514	536	525	594	<i>в том числе научные исследования и разработки</i>
Мамлекеттик башкаруу жана коргоо, милдеттүү социалдык камсыздандыруу	639	513	554	568	550	<i>Административная и вспомогательная деятельность</i>
Билим берүү	22 354	23 251	23 534	24 314	25 131	<i>Государственное управление и оборона; обязательное социальное обеспечение</i>
Саламаттыкты сактоо жана калкты социалдык жактан тейлөө	9 275	11 612	15 450	15 965	18 017	<i>Образование</i>
Искусство, көңүл ачуу жана эс алуу	3 802	3 869	4 674	5 164	5 606	<i>Здравоохранение и социальное обслуживание населения</i>
Башка тейлөө ишмердиги	1 225	1 744	1 355	1 457	1 460	<i>Искусство, развлечения и отдых</i>
	984	1 060	1 159	1 332	1 376	<i>Прочая обслуживающая деятельность</i>

2.3.6. Электрондук почталардын экономикалык ишмердиктин түрлөрү боюнча болуусу

(бирдик)

Наличие электронной почты по видам экономической деятельности

(единиц)

	2012	2013	2014	2015	2016	
Бардыгы	3 059	3 369	4 367	4 778	4 784	Всего
Айыл чарбасы, токой чарбасы жана балык уулоочулук	33	43	75	80	88	Сельское хозяйство, лесное хозяйство и рыболовство
Пайдалуу кендерди казуу	13	10	17	21	17	Добыча полезных ископаемых
Иштетүү өнөр жайы	288	275	339	366	351	Обрабатывающая промышленность
Электр энергия, газ, буу жана кондицияланган аба менен камсыздоо	41	41	44	45	48	Обеспечение (снабжение) электроэнергией, газом и кондиционированным воздухом
Суу менен жабдуу, тазалоо, калдыктарды иштетүү жана кайра пайдалануучу чийки затты алуу	14	18	25	29	39	Водоснабжение, очистка, обработка отходов и получение вторичного сырья
Курулуш	147	166	216	261	278	Строительство
Дүң жана чекене соода, автомобилдерди жана мотоциклдерди ондоо	392	412	505	546	643	Оптовая и розничная торговля; ремонт автомобилей и мотоциклов
Транспорт ишмердиги жана жүктөрдү сактоо	115	118	167	179	176	Транспортная деятельность и хранение грузов
Мейманканалардын жана ресторандардын ишмердиги	28	34	40	45	53	Деятельность гостиниц и ресторанов
Маалымат жана байланыш анын ичинен байланыш	197	211	219	234	300	Информация и связь
Финансылык ортомчулук жана камсыздандыруу	305	299	358	352	375	в том числе связь Финансовое посредничество и страхование
Кыймылсыз мүлк операциялары	67	75	83	94	135	Операции с недвижимым имуществом
Кесиптик, илимий жана техникалык ишмердик анын ичинен илимий изилдөөлөр жана иштеп чыгуулар	339	360	439	463	510	Профессиональная, научная и техническая деятельность в том числе научные исследования и разработки
Административтик жана көмөкчү ишмердик	28	27	35	38	40	Административная и вспомогательная деятельность
Мамлекеттик башкаруу жана коргоо, милдеттүү социалдык камсыздандыруу	96	99	117	122	134	Государственное управление и оборона; обязательное социальное обеспечение
Билим берүү	473	549	807	904	970	Образование
Саламаттыкты сактоо жана калкты социалдык жактан тейлөө	199	315	399	478	54	Здравоохранение и социальное обслуживание населения
Искусство, көңүл ачуу жана эс алуу	134	167	248	281	304	Искусство, развлечения и отдых
Башка тейлөө ишмердиги	63	62	95	105	122	Прочая обслуживающая деятельность
	115	115	174	173	187	

2.3.7. Интернет желесине кирүү түйүнүнүн экономикалык ишмердиктин түрлөрү боюнча саны

(бирдик)

Количество точек доступа в сеть Интернет по видам экономической деятельности

(единиц)

	2012	2013	2014	2015	2016	
Бардыгы	16 756	16 855	13 752	15 375	18 383	Всего
Айыл чарбасы, токой чарбасы жана балык уулоочулук	97	123	146	169	191	Сельское хозяйство, лесное хозяйство и рыболовство
Пайдалуу кендерди казуу	47	56	55	43	36	Добыча полезных ископаемых
Иштетүү өнөр жайы	887	724	597	823	928	Обрабатывающая промышленность
Электр энергия, газ, буу жана кондицияланган аба менен камсыздоо	222	211	110	309	390	Обеспечение (снабжение) электроэнергией, газом и кондиционированным воздухом
Суу менен жабдуу, тазалоо, калдыктарды иштетүү жана кайра пайдалануучу чийки затты алуу	33	72	53	62	95	Водоснабжение, очистка, обработка отходов и получение вторичного сырья
Курулуш	369	433	470	504	454	Строительство
Дүң жана чекене соода, автомобилдерди жана мотоциклдерди ондоо	1 389	1 586	1 044	1 321	1414	Оптовая и розничная торговля; ремонт автомобилей и мотоциклов
Транспорт ишмердиги жана жүктөрдү сактоо	548	426	411	562	672	Транспортная деятельность и хранение грузов
Мейманканалардын жана ресторандардын ишмердиги	110	117	101	84	126	Деятельность гостиниц и ресторанов
Маалымат жана байланыш анын ичинен байланыш	1 410	963	926	1 798	1329	Информация и связь
Финансылык ортомчулук жана камсыздандыруу	2 211	2 231	1 864	1 729	2 681	в том числе связь Финансовое посредничество и страхование
Кыймылсыз мүлк операциялары	247	230	235	194	263	Операции с недвижимым имуществом
Кесиптик, илимий жана техникалык ишмердик анын ичинен илимий изилдөөлөр жана иштеп чыгуулар	1 218	1 104	1 130	1 328	1 498	Профессиональная, научная и техническая деятельность в том числе научные исследования и разработки
Административтик жана көмөкчү ишмердик	130	93	101	173	104	Административная и вспомогательная деятельность
Мамлекеттик башкаруу жана коргоо, милдеттүү социалдык камсыздандыруу	484	263	325	300	209	Государственное управление и оборона; обязательное социальное обеспечение
Билим берүү	3 586	3 329	2 374	2 535	4 102	Образование
Саламаттыкты сактоо жана калкты социалдык жактан тейлөө	2 797	3 778	2 700	1 929	2 295	Здравоохранение и социальное обслуживание населения
Искусство, көңүл ачуу жана эс алуу	523	575	600	845	1027	Искусство, развлечения и отдых
Башка тейлөө ишмердиги	275	312	283	539	347	Искусство, развлечения и отдых
Башка тейлөө ишмердиги	303	322	328	301	326	Прочая обслуживающая деятельность

2.3.8. Менчик Web-сайттардын экономикалык ишмердиктин түрлөрү боюнча болуусу

(бирдик)

Наличие собственных Web-сайтов по видам экономической деятельности

(единиц)

	2012	2013	2014	2015	2016	
Бардыгы	1 616	998	1 443	1 478	1 625	Всего
Айыл чарбасы, токой чарбасы жана балык уулоочулук	8	3	8	12	12	Сельское хозяйство, лесное хозяйство и рыболовство
Пайдалуу кендерди казуу	2	3	4	4	1	Добыча полезных ископаемых
Иштетүү өнөр жайы	99	89	101	117	115	Обрабатывающая промышленность
Электр энергия, газ, буу жана кондицияланган аба менен камсыздоо	21	12	16	14	12	Обеспечение (снабжение) электроэнергией, газом и кондиционированным воздухом
Суу менен жабдуу, тазалоо, калдыктарды иштетүү жана кайра пайдалануучу чийки затты алуу	2	3	7	6	9	Водоснабжение, очистка, обработка отходов и получение вторичного сырья
Курулуш	33	36	50	60	70	Строительство
Дүң жана чекене соода, автомобилдерди жана мотоциклдерди ондоо	105	119	175	193	219	Оптовая и розничная торговля; ремонт автомобилей и мотоциклов
Транспорт ишмердиги жана жүктөрдү сактоо	45	35	48	51	52	Транспортная деятельность и хранение грузов
Мейманканалардын жана ресторандардын ишмердиги	24	18	23	23	27	Деятельность гостиниц и ресторанов
Маалымат жана байланыш анын ичинен байланыш	278	121	120	133	141	Информация и связь
Финансылык ортомчулук жана камсыздандыруу	272	85	133	134	146	в том числе связь Финансовое посредничество и страхование
Кыймылсыз мүлк операциялары	13	15	30	29	39	Операции с недвижимым имуществом
Кесиптик, илимий жана техникалык ишмердик анын ичинен илимий изилдөөлөр жана иштеп чыгуулар	136	114	139	144	160	Профессиональная, научная и техническая деятельность в том числе научные исследования и разработки
Административтик жана көмөкчү ишмердик	33	30	43	43	45	Административная и вспомогательная деятельность
Мамлекеттик башкаруу жана коргоо, милдеттүү социалдык камсыздандыруу	163	108	162	206	234	Государственное управление и оборона; обязательное социальное обеспечение
Билим берүү	235	106	231	152	157	Образование
Саламаттыкты сактоо жана калкты социалдык жактан тейлөө	42	25	45	53	59	Здравоохранение и социальное обслуживание населения
Искусство, көңүл ачуу жана эс алуу	43	28	35	33	39	Искусство, развлечения и отдых
Башка тейлөө ишмердиги	62	48	73	71	88	Прочая обслуживающая деятельность

2.3.9. Контенти кыргыз тили менен Web-сайттардын экономикалык ишмердиктин түрлөрү боюнча болуусу
(бирдик)
Наличие Web-сайтов с кыргызским языком контента по видам экономической деятельности
(единиц)

	2012	2013	2014	2015	2016	
Бардыгы	224	230	397	364	394	Всего
Айыл чарбасы, токой чарбасы жана балык уулоочулук	2	1	5	1	1	<i>Сельское хозяйство, лесное хозяйство и рыболовство</i>
Пайдалуу кендерди казуу	1	1	1	-	-	<i>Добыча полезных ископаемых</i>
Иштетүү өнөр жайы	7	12	28	25	28	<i>Обрабатывающая промышленность</i>
Электр энергия, газ, буу жана кондицияланган аба менен камсыздоо	7	3	6	5	4	<i>Обеспечение (снабжение) электроэнергией, газом и кондиционированным воздухом</i>
Суу менен жабдуу, тазалоо, калдыктарды иштетүү жана кайра пайдалануучу чийки затты алуу	-	-	2	-	2	<i>Водоснабжение, очистка, обработка отходов и получение вторичного сырья</i>
Курулуш	1	3	6	4	5	<i>Строительство</i>
Дүн жана чекене соода, автомобилдерди жана мотоциклдерди ондоо	3	16	24	24	25	<i>Оптовая и розничная торговля; ремонт автомобилей и мотоциклов</i>
Транспорт ишмердиги жана жүктөрдү сактоо	4	7	12	10	11	<i>Транспортная деятельность и хранение грузов</i>
Мейманканалардын жана ресторандардын ишмердиги	3	5	6	5	6	<i>Деятельность гостиниц и ресторанов</i>
Маалымат жана байланыш анын ичинен байланыш	16	21	29	32	33	<i>Информация и связь</i>
Финансылык ортомчулук жана камсыздандыруу	49	28	61	50	51	<i>в том числе связь</i> <i>Финансовое посредничество и страхование</i>
Кыймылсыз мүлк операциялары	-	2	2	3	4	<i>Операции с недвижимым имуществом</i>
Кесиптик, илимий жана техникалык ишмердик анын ичинен илимий изилдөөлөр жана иштеп чыгуулар	12	18	26	23	23	<i>Профессиональная, научная и техническая деятельность</i> <i>в том числе научные исследования и разработки</i>
Административтик жана көмөкчү ишмердик	1	2	4	4	4	<i>Административная и вспомогательная деятельность</i>
Мамлекеттик башкаруу жана коргоо, милдеттүү социалдык камсыздандыруу	2	1	3	4	3	<i>Государственное управление и оборона; обязательное социальное обеспечение</i>
Билим берүү	48	47	100	95	104	<i>Образование</i>
Саламаттыкты сактоо жана калкты социалдык жактан тейлөө	46	39	41	43	54	<i>Здравоохранение и социальное обслуживание населения</i>
Искусство, көңүл ачуу жана эс алуу	4	9	18	12	15	<i>Искусство, развлечения и отдых</i>
Башка тейлөө ишмердиги	7	9	10	11	9	<i>Прочая обслуживающая деятельность</i>
	12	8	17	17	16	

**III. БАЙЛАНЫШТЫН НЕГИЗГИ КӨРСӨТКҮЧТӨРҮ
ОСНОВНЫЕ ПОКАЗАТЕЛИ СВЯЗИ**

3.1. Жалпы пайдалануудагы шаардык жана айылдык телефон тарамынын негизги көрсөткүчтөрү

Основные показатели городской и сельской телефонной сети общего пользования

	2012	2013	2014	2015	2016	
Жергиликтүү телефон тарамынын телефон станцияларынын саны, бирдик	830	801	775	783	795	<i>Число телефонных станций местной телефонной сети, единиц</i>
Телефон станцияларынын жалпы санынын ичинен цифралык, бирдик	743	725	727	736	754	<i>Из общего числа телефонных станций цифровые, единиц</i>
Телефон станцияларынын жалпы монтаждаланган сыйымдуулугу, миң номер	771,1	762,8	1 063,4	1070,4	1064,8	<i>Общая монтированная емкость телефонных станций, тыс. номеров</i>
Телефон станцияларынын жалпы сыйымдуулугундагы цифралык станциялардын монтаждаланган сыйымдуулугунун салыштырма салмагы, пайыз менен						<i>Удельный вес монтированной емкости цифровых станций в общей емкости телефонных станций, в процентах</i>
шаар жерлеринде	93,7	95,2	99,3	98,6	92,5	<i>городская местность</i>
айыл жерлеринде	89,9	90,7	96,5	96,6	96,9	<i>сельская местность</i>
Телефон станцияларынын жалпы сыйымдуулугундагы автоматташтырылган шаар аралык телефон станциясына чыгуу мүмкүнчүлүгү бар телефон станцияларынын сыйымдуулугунун салыштырма салмагы, пайыз менен:						<i>Удельный вес емкости телефонных станций, имеющих выход на автоматическую междугородную телефонную станцию, в общей емкости телефонных станций, процентов:</i>
шаар жерлеринде	95,9	95,9	95,9	95,3	86,1	<i>городская местность</i>
айыл жерлеринде	98,7	98,8	99,9	99,9	100,0	<i>сельская местность</i>
Жалпы пайдалануудагы телефон тарамынын телефон аппараттарынын саны (таксофондорсуз) - бардыгы, миң даана	478,8	458,8	443,1	408,0	382,1	<i>Число телефонных аппаратов (без таксофонов) телефонной сети общего пользования – всего, тыс. шт.</i>
Жалпы пайдалануудагы телефон тарамынын телефон аппараттарынын жалпы саны:						<i>Из общего числа телефонных аппаратов телефонной сети общего пользования:</i>
квартира телефон аппараттарынын саны – бардыгы, миң даана	379,2	353,6	321,4	303,4	280,8	<i>число квартирных телефонных аппаратов – всего, тыс. шт.</i>
Бардык типтеги таксофондордун саны – бардыгы, даана	431	220	298	155	140	<i>Число таксофонов всех типов – всего, шт.</i>
анын ичинде:						<i>в том числе:</i>
шаар жерлеринде	397	194	273	138	123	<i>в городской местности</i>
айыл жерлеринде	34	26	25	17	17	<i>в сельской местности</i>
Калктын квартира телефон	67	61	55	50	46	<i>Обеспеченность населения квартирными телефонными</i>

	2012	2013	2014	2015	2016	
аппараттары менен камсыздуулугу (калктын 1000ине алганда даана)						<i>аппаратами (штук на 1000 населения) - всего</i>
- бардыгы						<i>в том числе:</i>
анын ичинде:						
шаар жерлеринде	162	148	132	122	110	<i>в городской местности</i>
айыл жерлеринде	19	17	15	14	13	<i>в сельской местности</i>
Уюктук кыймылдуу байланыштын тарамдарга кошулган абоненттик терминалдарынын саны, миң	5 615,0	6 737,5	7 563,4	7 003,1	7 112,6	<i>Число подключенных к сетям абонентских терминалов сотовой подвижной связи, тыс.</i>

3.2. Жалпы пайдалануудагы шаардык телефон тарамынын негизги көрсөткүчтөрү Основные показатели городской телефонной сети общего пользования

	2012	2013	2014	2015	2016	
Телефон станцияларынын саны, бирдик	567	543	535	543	558	<i>Число телефонных станций, единиц</i>
анын ичинде:						<i>в том числе:</i>
автоматтык (АТС)	567	543	535	543	558	<i>автоматических (АТС)</i>
АТСтин жалпы санынын ичинен:						<i>Из общего числа АТС:</i>
координаттык телефон станциялары, бирдик	12	10	2	3	3	<i>координатных телефонных станций, единиц</i>
цифралык телефон станциялары, бирдик	555	533	533	540	555	<i>цифровых телефонных станций, единиц</i>
Телефон станцияларынын монтаждалган сыйымдуулугу, миң номер	596,2	589,6	899,7	905,5	899,0	<i>Монтированная емкость телефонных станций, тыс. номеров</i>
анын ичинде:						<i>в том числе:</i>
байланышууларды убакытка жараша эсептин аппараттары менен жабдылган (АПУС), миң номер	308,6	309,0	325,8	325,8	400,3	<i>оборудованная аппаратурой временного учета соединений (АПУС), тыс. номеров</i>
Телефон станцияларынын пайдаланылган сыйымдуулугу, миң номер	386,4	372,8	371,0	355,4	395,5	<i>Использованная емкость телефонных станций, тыс. номеров</i>
Автоматтык шаар аралык телефон станциясына чыгуу мүмкүнчүлүгү бар номерлердин монтаждалган сыйымдуулугу, миң номер	571,9	565,2	862,8	862,8	774,4	<i>Монтированная емкость телефонных станций, имеющих выход на автоматическую междугородную телефонную станцию, тыс. номеров</i>
Координаттык АТСтердин монтаждалган сыйымдуулугу, миң номер	22,8	13,8	6,4	6,4	6,4	<i>Монтированная емкость координатных АТС, тыс. номеров</i>
Цифралык АТСтердин монтаждалган сыйымдуулугу, миң номер	573,4	575,8	893,3	893,3	831,5	<i>Монтированная емкость цифровых АТС, тыс. номеров</i>
Жалпы пайдалануудагы телефон тарамынын телефон аппараттарынын саны (таксофондорсуз), миң даана	393,6	380,6	370,5	340,5	317,7	<i>Число телефонных аппаратов (без таксофонов) телефонной сети общего пользования, тыс. шт.</i>
анын ичинде:						<i>в том числе:</i>
квартира телефон аппараттарынын саны, миң	308,1	288,1	261,4	248,3	228,5	<i>число квартирных телефонных аппаратов, тыс.</i>

3.3. Жалпы пайдалануудагы айылдык телефон тарамынын негизги көрсөткүчтөрү
Основные показатели сельской телефонной сети общего пользования

	2012	2013	2014	2015	2015	
Телефон станцияларынын саны, бирдик	263	258	240	240	237	<i>Число телефонных станций, единиц</i>
анын ичинде:						<i>в том числе:</i>
автоматтык (АТС)	263	258	240	240	237	<i>автоматических (АТС)</i>
АТСтин жалпы санынын ичинен:						<i>Из общего числа АТС:</i>
координаттык телефон станциялары, бирдик	75	66	46	44	38	<i>координатных телефонных станций, единиц</i>
цифралык телефон станциялары, бирдик	188	192	194	196	199	<i>цифровых телефонных станций, единиц</i>
Телефон станцияларынын монтаждалган сыйымдуулугу, миң номер	174,9	173,2	163,7	164,9	165,8	<i>Монтированная емкость телефонных станций, тыс. номеров</i>
Телефон станцияларынын пайдаланылган сыйымдуулугу, миң номер	84,0	78,1	72,7	67,7	64,6	<i>Использованная емкость телефонных станций, тыс. номеров</i>
Автоматтык шаар аралык телефон станциясына чыгуу мүмкүнчүлүгү бар номерлердин монтаждалган сыйымдуулугу, миң номер	172,6	171,1	163,6	164,8	165,8	<i>Монтированная емкость номеров, имеющая выход на автоматическую междугородную телефонную станцию, тыс. номеров</i>
Координаттык АТСтердин монтаждалган сыйымдуулугу, миң номер	17,7	16,2	5,8	5,7	5,1	<i>Монтированная емкость координатных АТС, тыс. номеров</i>
Цифралык АТСтердин монтаждалган сыйымдуулугу, миң номер	157,2	157,0	157,9	159,2	160,7	<i>Монтированная емкость цифровых АТС, тыс. номеров</i>
Жалпы пайдалануудагы телефон тарамынын телефон аппараттарынын саны (таксофондорсуз), миң даана анын ичинде:	85,2	78,2	72,6	67,5	64,4	<i>Число телефонных аппаратов (без таксофонов) телефонной сети общего пользования, тыс. шт.</i>
квартира телефон аппараттарынын саны, миң	71,1	65,5	60,0	55,1	52,3	<i>в том числе: число квартирных телефонных аппаратов, тыс.</i>

**3.4. Аймак боюнча жалпы пайдалануудагы шаардык
жана айылдык телефон тарамынын негизги көрсөткүчтөрү**

**Основные показатели городской и сельской телефонной сети
общего пользования по территории**

(продолжение)

	2012	2013	2014	2015	2016	
Шаардык жана айылдык телефон тарамынын телефон станцияларынын саны, бирдик						
<i>Число телефонных станций городской и сельской телефонной сети, единиц</i>						
Кыргыз Республикасы	830	801	775	783	795	Кыргызская Республика
Баткен облусу	22	21	21	22	22	Баткенская область
Жалал-Абад облусу	54	55	39	38	40	Джалал-Абадская область
Ысык-Көл облусу	79	78	79	79	79	Иссык-Кульская область
Нарын облусу	17	17	16	16	16	Нарынская область
Ош облусу	42	41	37	37	38	Ошская область
Талас облусу	28	28	27	25	25	Талаская область
Чүй облусу	131	128	131	130	123	Чуйская область
Бишкек ш.	413	389	380	391	406	г.Бишкек
Ош ш.	44	44	45	45	46	г.Ош
Шаардык телефон тарамынын телефон станцияларынын саны, бирдик						
<i>Число телефонных станций городской телефонной сети, единиц</i>						
Кыргыз Республикасы	567	543	535	543	558	Кыргызская Республика
Баткен облусу	11	13	13	13	13	Баткенская область
Жалал-Абад облусу	30	30	24	22	22	Джалал-Абадская область
Ысык-Көл облусу	16	15	16	16	16	Иссык-Кульская область
Нарын облусу	6	6	6	6	6	Нарынская область
Ош облусу	12	12	12	12	13	Ошская область
Талас облусу	3	3	3	3	3	Талаская область
Чүй облусу	32	31	36	35	33	Чуйская область
Бишкек ш.	413	389	380	391	406	г.Бишкек
Ош ш.	44	44	45	45	46	г.Ош
Айылдык телефон тарамынын телефон станцияларынын саны, бирдик						
<i>Число телефонных станций сельской телефонной сети, единиц</i>						
Кыргыз Республикасы	263	258	240	240	237	Кыргызская Республика
Баткен облусу	11	8	8	9	9	Баткенская область
Жалал-Абад облусу	24	25	15	16	18	Джалал-Абадская область
Ысык-Көл облусу	63	63	63	63	63	Иссык-Кульская область
Нарын облусу	11	11	10	10	10	Нарынская область
Ош облусу	30	29	25	25	25	Ошская область
Талас облусу	25	25	24	22	22	Талаская область
Чүй облусу	99	97	95	95	90	Чуйская область
Шаардык тарамдын телефон станцияларынын монтаждалган сыйымдуулугу, миң номер						
<i>Монтированная емкость телефонных станций городской сети, тыс. номеров</i>						
Кыргыз Республикасы	596,2	589,6	899,7	905,5	899,0	Кыргызская Республика
Баткен облусу	12,2	15,1	15,2	15,1	15,1	Баткенская область
Жалал-Абад облусу	45,9	44,8	38,8	37,5	36,1	Джалал-Абадская область
Ысык-Көл облусу	34,4	33,4	33,4	33,4	33,4	Иссык-Кульская область
Нарын облусу	8,4	8,4	8,4	8,4	8,4	Нарынская область
Ош облусу	12,5	12,5	12,5	12,5	13,0	Ошская область
Талас облусу	7,6	7,8	7,8	7,8	7,8	Талаская область
Чүй облусу	56,4	48,4	55,1	53,8	50,4	Чуйская область
Бишкек ш.	360,3	360,7	669,3	677,8	678,3	г.Бишкек
Ош ш.	58,5	58,5	59,2	59,2	56,5	г.Ош

	2012	2013	2014	2015	2016	
Айылдык тарамдын телефон станцияларынын монтаждаланган сыйымдуулугу, миң номер						
<i>Монтированная емкость телефонных станций сельской сети, тыс. номеров</i>						
Кыргыз Республикасы	174,9	173,2	163,7	164,9	165,8	Кыргызская Республика
Баткен облусу	10,5	7,5	7,5	7,8	7,8	Баткенская область
Жалал-Абад облусу	21,1	21,7	15,5	16,6	17,7	Джалал-Абадская область
Ысык-Көл облусу	38,2	39,0	39,1	39,0	39,0	Иссык-Кульская область
Нарын облусу	13,0	13,0	11,0	11,0	11,0	Нарынская область
Ош облусу	19,4	19,2	18,2	18,2	17,8	Ошская область
Талас облусу	8,5	8,5	8,4	8,3	8,3	Талаская область
Чүй облусу	64,2	64,3	64,0	64,0	64,2	Чуйская область

Жалпы пайдалануудагы шаардык жана айылдык телефон тарамынын аппараттарынын саны (таксофонсуз), миң

Число телефонных аппаратов (без таксофонов) городской и сельской телефонной сети общего пользования, тыс.

Кыргыз Республикасы	478,8	458,8	443,1	408,0	382,1	Кыргызская Республика
Баткен облусу	13,2	11,1	9,3	8,5	8,1	Баткенская область
Жалал-Абад облусу	31,4	27,1	24,1	22,9	22,4	Джалал-Абадская область
Ысык-Көл облусу	41,0	39,7	38,6	37,8	37,1	Иссык-Кульская область
Нарын облусу	11,9	10,9	9,3	7,6	6,6	Нарынская область
Ош облусу	12,7	11,2	10,8	10,0	9,5	Ошская область
Талас облусу	10,5	10,5	10,0	9,1	8,2	Талаская область
Чүй облусу	71,1	68,3	65,0	59,6	56,7	Чуйская область
Бишкек ш.	243,5	239,0	239,4	217,2	200,1	г.Бишкек
Ош ш.	43,5	41,0	36,6	35,3	33,4	г.Ош

Жалпы пайдалануудагы шаардык телефон тарамынын аппараттарынын саны (таксофонсуз), миң

Число телефонных аппаратов (без таксофонов) городской телефонной сети общего пользования, тыс.

Кыргыз Республикасы	393,6	380,6	370,5	340,5	317,7	Кыргызская Республика
Баткен облусу	7,9	8,9	7,8	7,3	7,0	Баткенская область
Жалал-Абад облусу	23,8	20,5	18,1	17,1	16,7	Джалал-Абадская область
Ысык-Көл облусу	23,5	22,6	22,4	22,0	21,6	Иссык-Кульская область
Нарын облусу	5,9	5,6	5,1	4,4	3,8	Нарынская область
Ош облусу	5,9	5,3	5,0	4,9	4,6	Ошская область
Талас облусу	6,5	6,5	6,3	5,8	5,2	Талаская область
Чүй облусу	33,1	31,2	29,8	26,5	25,3	Чуйская область
Бишкек ш.	243,5	239,0	239,4	217,2	200,1	г.Бишкек
Ош ш.	43,5	41,0	36,6	35,3	33,4	г.Ош

Жалпы пайдалануудагы айылдык телефон тарамынын аппараттарынын саны (таксофонсуз), миң

Число телефонных аппаратов (без таксофонов) сельской телефонной сети общего пользования, тыс.

Кыргыз Республикасы	85,2	78,2	72,6	67,5	64,4	Кыргызская Республика
Баткен облусу	5,3	2,2	1,5	1,2	1,1	Баткенская область
Жалал-Абад облусу	7,6	6,6	6,0	5,8	5,7	Джалал-Абадская область
Ысык-Көл облусу	17,5	17,1	16,2	15,8	15,5	Иссык-Кульская область
Нарын облусу	6,0	5,3	4,2	3,2	2,8	Нарынская область
Ош облусу	6,8	5,9	5,8	5,1	4,9	Ошская область
Талас облусу	4,0	4,0	3,7	3,3	3,0	Талаская область
Чүй облусу	38,0	37,1	35,2	33,1	31,4	Чуйская область

	2012	2013	2014	2015	2016	
Жалпы пайдалануудагы шаардык жана айылдык телефон тарамынын						
квартирадагы телефон аппараттарынын саны, миң						
Число квартирных телефонных аппаратов городской и сельской						
телефонной сети общего пользования, тыс.						
Кыргыз Республикасы	379,2	353,6	321,4	303,4	280,8	Кыргызская Республика
Баткен облусу	8,9	7,7	5,9	5,5	4,9	Баткенская область
Жалал-Абад облусу	23,6	19,5	16,8	15,8	15,3	Джалал-Абадская область
Ысык-Көл облусу	34,6	33,2	32,1	31,4	30,8	Иссык-Кульская область
Нарын облусу	9,0	8,0	6,4	4,8	3,8	Нарынская область
Ош облусу	10,1	8,6	8,1	7,4	7,0	Ошская область
Талас облусу	8,2	8,1	7,7	6,7	5,9	Талаская область
Чүй облусу	62,5	59,4	55,5	51,0	48,3	Чуйская область
Бишкек ш.	186,0	175,3	159,5	152,6	138,3	г.Бишкек
Ош ш.	36,3	33,8	29,4	28,2	26,5	г.Ош

Жалпы пайдалануудагы шаардык телефон тарамынын
квартирадагы телефон аппараттарынын саны, миң
Число квартирных телефонных аппаратов городской телефонной сети
общего пользования, тыс.

Кыргыз Республикасы	308,1	288,1	261,4	248,3	228,5	Кыргызская Республика
Баткен облусу	5,4	5,8	4,7	4,7	4,1	Баткенская область
Жалал-Абад облусу	18,5	15,2	13,1	12,3	11,9	Джалал-Абадская область
Ысык-Көл облусу	19,4	18,5	18,3	17,9	17,6	Иссык-Кульская область
Нарын облусу	4,5	4,2	3,7	3,0	2,4	Нарынская область
Ош облусу	4,5	3,9	3,6	3,5	3,3	Ошская область
Талас облусу	5,2	5,2	5,0	4,4	3,9	Талаская область
Чүй облусу	28,3	26,2	24,1	21,7	20,5	Чуйская область
Бишкек ш.	186,0	175,3	159,5	152,6	138,3	г.Бишкек
Ош ш.	36,3	33,8	29,4	28,2	26,5	г.Ош

Жалпы пайдалануудагы айылдык телефон тарамынын
квартирадагы телефон аппараттарынын саны, миң
Число квартирных телефонных аппаратов сельской телефонной сети
общего пользования, тыс.

Кыргыз Республикасы	71,1	65,5	60,0	55,1	52,3	Кыргызская Республика
Баткен облусу	3,5	1,9	1,2	0,8	0,8	Баткенская область
Жалал-Абад облусу	5,1	4,3	3,7	3,5	3,4	Джалал-Абадская область
Ысык-Көл облусу	15,2	14,7	13,8	13,5	13,2	Иссык-Кульская область
Нарын облусу	4,5	3,8	2,7	1,8	1,4	Нарынская область
Ош облусу	5,6	4,7	4,5	3,9	3,7	Ошская область
Талас облусу	3,0	2,9	2,7	2,3	2,0	Талаская область
Чүй облусу	34,2	33,2	31,4	29,3	27,8	Чуйская область

Калктын телефон аппараттары менен камсыздуулугу калктын 1000 адамына эсептегенде, даана
Обеспеченность населения телефонными аппаратами на 1000 человек населения, штук

Кыргыз Республикасы	85	79	75	68	62	Кыргызская Республика
Баткен облусу	29	24	19	17	16	Баткенская область
Жалал-Абад облусу	29	25	21	20	19	Джалал-Абадская область
Ысык-Көл облусу	90	87	83	80	78	Иссык-Кульская область
Нарын облусу	44	40	34	27	23	Нарынская область
Ош облусу	11	9	9	8	7	Ошская область
Талас облусу	44	43	40	36	32	Талаская область
Чүй облусу	85	80	75	67	63	Чуйская область
Бишкек ш.	272	261	255	227	204	г.Бишкек
Ош ш.	167	155	135	128	118	г.Ош

	2012	2013	2014	2015	2016	
Калктын квартирадагы телефон аппараттары менен камсыздуулугу калктын 1000 адамына эсептегенде, даана						
Обеспеченность населения квартирными телефонными аппаратами на 1000 человек населения, штук						
Кыргыз Республикасы	67	61	55	50	46	Кыргызская Республика
Баткен облусу	19	16	12	11	10	Баткенская область
Жалал-Абад облусу	22	18	15	14	13	Джалал-Абадская область
Ысык-Көл облусу	76	72	69	67	65	Иссык-Кульская область
Нарын облусу	34	29	23	17	14	Нарынская область
Ош облусу	9	7	7	6	5	Ошская область
Талас облусу	34	33	31	27	23	Талаская область
Чүй облусу	75	70	64	57	53	Чуйская область
Бишкек ш.	208	191	170	159	141	г.Бишкек
Ош ш.	139	127	109	102	94	г.Ош

Байланыш кызмат көрсөтүүлөрүнүн көлөмү, млн. сом

Объем услуг связи, млн. сомов

Кыргыз Республикасы	20 395,3	23 939,4	25 903,1	27 127,4	25 513,9	Кыргызская Республика
Баткен облусу	35,9	38,0	42,1	47,9	51,0	Баткенская область
Жалал-Абад облусу	81,9	83,7	85,8	95,5	99,3	Джалал-Абадская область
Ысык-Көл облусу	84,3	93,5	108,4	123,4	135,5	Иссык-Кульская область
Нарын облусу	27,2	27,7	26,5	27,1	27,6	Нарынская область
Ош облусу	38,0	44,5	45,5	53,1	55,2	Ошская область
Талас облусу	21,5	23,0	25,4	27,8	28,1	Талаская область
Чүй облусу	167,3	186,0	203,4	207,8	205,1	Чуйская область
Бишкек ш.	19 833,7	23 328,2	25 247,3	26 422,8	24 790,7	г.Бишкек
Ош ш.	105,5	114,8	118,7	122,0	121,4	г.Ош

**IV. МААЛЫМАТТЫК-КОММУНИКАЦИЯЛЫК ТЕХНОЛОГИЯЛАРДЫН
КАРАЖАТТАРЫН ПАЙДАЛАНУУГА КЕТКЕН ҮЙ ЧАРБАСЫНЫН
ЧЫГЫМДАРЫ ЖАНА КЫЗМАТ КӨРСӨТҮҮЛӨРДҮН ТЫШКЫ СООДАСЫ**

**РАСХОДЫ ДОМАШНИХ ХОЗЯЙСТВ НА ИСПОЛЬЗОВАНИЕ СРЕДСТВ
ИНФОРМАЦИОННО-КОММУНИКАЦИОННЫХ ТЕХНОЛОГИЙ
И ВНЕШНЯЯ ТОРГОВЛЯ УСЛУГАМИ**

**4.1. Үй чарба башчысынын жынысына жана 2016-ж. жакырчылыктын деңгээлине жараша үй
чарбасынын акчалай чыгымдарынын түзүмү**
(пайыз менен)

**Структура денежных расходов домашних хозяйств в зависимости от пола главы домашнего
хозяйства и уровня бедности в 2016г.**
(в процентах)

	Үй чарбасынын эркек башчысы <i>Глава домохозяйства-мужчина</i>			Үй чарбасынын аял башчысы <i>Глава домохозяйства-женщина</i>		
	бардыгы <i>всего</i>	жакыр эмес <i>небедные</i>	жакыр <i>бедные</i>	бардыгы <i>всего</i>	жакыр эмес <i>небедные</i>	жакыр <i>бедные</i>
Бардыгы						
Всего	100,0	100,0	100,0	100,0	100,0	100,0
Байланыш кызмат көрсөтүүлөрү <i>Услуги связи</i>	2,9	2,9	2,8	3,1	3,1	3,1
Башка товарлар жана кызмат көрсөтүүлөр ¹ <i>Другие товары и услуги¹</i>	7,0	7,4	4,8	6,3	6,6	4,5

¹Интернетке кеткен чыгымдарды кошкондо
- Включая расходы на Интернет.

**4.2. Үй чарбасынын өлчөмүнө жана 2016-ж. жашаган жерине жараша
керектөөгө кеткен акчалай чыгымдар**

(калктын адам башына алганда орточо эсеп менен, айына сом)

**Денежные расходы на потребление в зависимости от размера домашнего хозяйства
и места жительства в 2016г.**

(в среднем на душу населения, сомов в месяц)

	Бардыгы <i>Всего</i>	Байланыш кызмат көрсөтүүлөрү <i>Услуги связи</i>	Башка товарлар жана кызмат көрсөтүүлөр <i>Прочие товары и услуги</i>
Бардыгы			
Всего	3 408,3	101,0	230,2
Шаар жерлери <i>Городские поселения</i>	3 754,0	127,2	240,6
Айыл жергеси <i>Сельская местность</i>	3 218,5	86,6	224,5
Адамдардан турган үй чарбасы:			
Домашние хозяйства, состоящие из лиц:			
1	6 529,7	255,6	408,1
2	4 840,3	182,5	432,7
3	3 784,4	136,5	325,8
4	2 996,5	104,5	230,6
5 жана андан көп <i>5 и более</i>	2 275,8	75,5	174,5

4.3. Кызмат көрсөтүүлөрдүн экспорту жана импорту
Экспорт и импорт услуг

	Бардыгы		Байланыш кызмат көрсөтүүлөрү		Компьютердик жана маалыматтык кызмат көрсөтүүлөр	
	<i>Всего</i>		<i>Услуги связи</i>		<i>Компьютерные и информационные услуги</i>	
	КМШ өлкөлөргө	КМШдан тышкары өлкөлөргө	КМШ өлкөлөргө	КМШдан тышкары өлкөлөргө	КМШ өлкөлөргө	КМШдан тышкары өлкөлөргө
	<i>страны СНГ</i>	<i>страны вне СНГ</i>	<i>страны СНГ</i>	<i>страны вне СНГ</i>	<i>страны СНГ</i>	<i>страны вне СНГ</i>
Бардыгы, миң доллар – <i>Всего, тыс. долларов</i>						
Кызмат көрсөтүүлөрдүн экспорту						
Экспорт услуг						
2015	602 419,6	264 823,7	17 223,8	2 457,5	656,9	586,8
2016	604 031,1	239 360,3	64 931,9	6 673,5	40 894,9	11 407,6
Кызмат көрсөтүүлөрдүн импорту						
Импорт услуг						
2015	738 353,1	461 057,7	12 773,2	3 222,0	6 242,5	5 092,9
2016	551 594,3	405 516,6	22 772,4	2 057,6	20 971,0	17 118,1
Жыйынтыкка карата пайыз менен - <i>В процентах к итогу</i>						
Кызмат көрсөтүүлөрдүн экспорту						
Экспорт услуг						
2015	100	100	2,9	0,9	0,1	0,2
2016	100	100	10,7	2,8	6,8	4,8
Кызмат көрсөтүүлөрдүн импорту						
Импорт услуг						
2015	100	100	1,7	0,7	0,8	1,1
2016	100	100	4,1	0,5	3,8	4,2

**V. БАНКТЫК КЫЗМАТ КӨРСӨТҮҮЛӨР ЧӨЙРӨСҮНДӨГҮ
МААЛЫМАТТЫК ТЕХНОЛОГИЯЛАР
ИНФОРМАЦИОННЫЕ ТЕХНОЛОГИИ В СФЕРЕ БАНКОВСКИХ УСЛУГ**

5.1. Жүгүртүүдөгү платикалык карталардын аймактар боюнча саны¹

(бирдик)

Количество пластиковых карт в обращении по территории

(единиц)

	2012	2013	2014	2015	2016	
Кыргыз Республикасы	408 906	650 551	908 908	1 198 508	1 615 753	<i>Кыргызская Республика</i>
Баткен облусу	9 335	23 911	40 126	57 615	82 932	<i>Баткенская область</i>
Жалал-Абад облусу	27 847	65 349	108 547	156 627	222 423	<i>Джалал-Абадская область</i>
Ысык-Көл облусу	23 715	48 111	67 112	89 769	119 243	<i>Иссык-Кульская область</i>
Нарын облусу	13 800	33 079	49 577	65 047	85 525	<i>Нарынская область</i>
Ош облусу ²	43 945	79 349	125 954	184 144	257 865	<i>Ошская область²</i>
Талас облусу	8 324	15 083	25 676	39 524	55 168	<i>Таласская область</i>
Чүй облусу	24 790	48 738	73 774	103 438	142 962	<i>Чуйская область</i>
Бишкек ш.	257 150	336 931	418 142	502 344	649 635	<i>г. Бишкек</i>

¹мында жана мындан ары бөлүмдө – региондор боюнча бөлүштүрүүдөгү маалыматтарды жыйноо 2011-жылдан тартып ишке ашат.

здесь и далее в разделе – сбор данных в разбивке по регионам осуществляется только с 2011 года

²мында жана мындан ары бөлүмдө – Ош шаарын кошкондо

здесь и далее в разделе – включая г.Ош

5.2. АТМдин (банкоматтар) аймактар боюнча саны

(бирдик)

Количество АТМs (банкоматы) по территории

(единиц)

	2012	2013	2014	2015	2016	
Кыргыз Республикасы	610	818	998	1 236	1 300	<i>Кыргызская Республика</i>
Баткен облусу	15	28	31	38	51	<i>Баткенская область</i>
Жалал-Абад облусу	51	84	116	135	145	<i>Джалал-Абадская область</i>
Ысык-Көл облусу	50	80	93	114	117	<i>Иссык-Кульская область</i>
Нарын облусу	16	28	30	41	47	<i>Нарынская область</i>
Ош облусу ²	73	110	140	168	183	<i>Ошская область²</i>
Талас облусу	11	21	27	38	44	<i>Таласская область</i>
Чүй облусу	47	64	83	96	102	<i>Чуйская область</i>
Бишкек ш.	347	403	478	597	611	<i>г. Бишкек</i>

5.3. POS–терминалдардын аймактар боюнча саны

(бирдик)

Количество POS–терминалов по территории.

(единиц)

	2012	2013	2014	2015	2016	
Кыргыз Республикасы	2 487	3 485	4 675	6 054	7 101	<i>Кыргызская Республика</i>
Баткен облусу	45	55	69	111	110	<i>Баткенская область</i>
Жалал-Абад облусу	133	163	314	430	411	<i>Джалал-Абадская область</i>
Ысык-Көл облусу	129	160	254	368	478	<i>Иссык-Кульская область</i>
Нарын облусу	39	47	77	85	101	<i>Нарынская область</i>
Ош облусу ²	181	222	421	572	614	<i>Ошская область²</i>
Талас облусу	31	34	54	103	87	<i>Таласская область</i>
Чүй облусу	135	190	275	587	661	<i>Чуйская область</i>
Бишкек ш.	1 794	2 614	3 211	3 798	4 639	<i>г. Бишкек</i>

Кыскача методологиялык түшүндүрмөлөр

Чарба жүргүзүүчү субъекттердин чөйрөсүн – сатистикалык эсептердин объектилерин аныктоо үчүн негизги база болуп иштеп жаткан уюмдардын жана ишканалардын – юридикалык жактардын каталогунун бөлүгүндөгү Статистикалык бирдиктердин бирдиктүү мамлекеттик каттоосу (СББМК) саналат.

Өз ишинде маалыматтык-коммуникациялык технологияларды пайдаланган ишканалардын жана уюмдардын (юридикалык жактардын) ишмердигинде МКТ статистикасы боюнча статистикалык байкоо ишке ашат.

Маалыматтык-коммуникациялык технологиялар (МКТ) – жеке, массалык жана өндүрүштүк коммуникацияда маалыматтарды даярдоого, иштеп чыгууга жана жеткирүүгө байланыштуу иш-аракеттердин жана эрежелердин объектилеринин комплекси, ошондой эле саналган процесстерди камсыз кылган бардык технологиялар жана тармактар. МКТ түшүнүгүнө микроэлектроника, жеке компьютерлерди (ЖК) жана программалык камсыздоону иштеп чыгуу жана өндүрүү, электрдик жана электрондук байланыш, телефония, мобилдик тейлеме, Интернетке кирүү мүмкүнчүлүгүн камсыз кылуу, Интернеттин маалыматтык ресурстарын камсыздоо кирет.

Маалыматтык технологиялар деп тексттердин, образдардын жана үндөрдүн маалыматтарын чогултуу, сактоо, иштеп чыгуу, издөө, өткөрүп берүү жана көрсөтүү үчүн микроэлектроника каражаттарын пайдаланган технологиялар түшүндүрүлөт.

Маалыматташтыруу – маалыматтык технологияларды, маалыматтык ресурстарды иштеп чыгуу, түзүү, өздөштүрүү жана пайдалануу; уюштуруу, илимий-техникалык курамчаларын камтыган процесстер жана айрым жарандардын, алардын бирикмелеринин, мамлекеттик жана мамлекеттик эмес уюмдардын маалыматтык муктаждыктарын канааттандырууга багытталган натыйжа, жалпысынан коом жана өлкөнүн маалыматтык коомго өтүүсүнө өбөлгө түзүү.

Маалыматташтыруу каражаттары – маалыматтык, компьютердик жана телекоммуникациялык технологияларды ишке ашыруучу техникалык жана программалык каражаттар.

Маалыматтык-коммуникациялык технологиялар менен иштеген кызматкерлер - маалыматтык технологияларды иштеп чыгуу, киргизүү жана пайдалануу, маалыматтарды чогултуунун, иштеп чыгуунун, сактоонун жана пайдалануунун техникалык, технологиялык жана программалык каражаттарын иштетүү, тейлөө жана коштоо менен иштеген кызматкерлер.

Компьютердик желелер – ресурстарды пайдаланууну, жүктөрдү бөлүштүрүүнү, маалыматтар менен алмашууну камсыз кылган кабелдер, телефон чубалгылары аркылуу компьютерлердин физикалык өз ара байланышы.

Жергиликтүү эсептөөчү желелер (ЖЭЖ) – бул бир же бир нече сайттарда ЖК жайгашкан желе. Желе – белги берүү, кабелдер, радиоканалдар ж.б.у.с. чөйрө менен өз ара байланышкан жабдуулардын (акыркы жумушчу станциялардын, сайттарды туташтыруу) жыйындысы. Жергиликтүү эсептөөчү желеге кошулган жабдуу бир же бир нече коңшу имараттарында болушу мүмкүн.

Интернет ааламдашкан эсептөөчү желе (Internet) – бири-бири менен туташтырылган, шлюз аркылуу маалыматтарды берүү (TCP/IP уюгу) бирдиктүү протоколуна ылайык иштеген жана бир даректтер мейкиндигин пайдаланган компьютердик желелердин коомдоштугу.

Мамлекеттик компьютердик желе – мамлекеттик органдарды электрондук байланыш аркылуу камсыздоочу желе.

Адистештирилген программалык каражаттар – маалыматтардын конкреттүү тибин иштеп чыгуу үчүн программалардын комплекстери. Адистештирилген программалык каражаттардын (ЖК) төмөнкү түрлөрү бар: илимий изилдөөлөр үчүн; долборлоо үчүн; автоматташтырылган өндүрүштү же айрым техникалык каражаттарды жана технологиялык процесстерди башкаруу үчүн; уюштуруучулук, башкаруучу жана экономикалык маселелерди чечүү үчүн ЖК; басмаканалык тутумдары; окутуу программалары ж.б.

Кенселик иш техникасы – чарба жүргүзүү объектисин башкарууну камсыз кылган жана маалыматтарды чогултуу, жеке компьютерге киргизүү, берүү, басып чыгаруу жана нускалоо үчүн арналган техникалык каражаттар.

Электрондук почта – билдирүүлөр менен алмашууну камсыз кылган “электрондук почта үкөгүндөгү” орто-аралык жыйымы бар электр байланыш каналдары боюнча компьютердик каражаттар менен кирүүдө иштелип чыккан маалыматтарды жогорку ылдамдыкта берүү.

Шаардык жана айылдык телефон байланышынын тарамы телефон станцияларынын, иштеген телефон аппараттарынын саны жана чубалгы курулмаларынын көлөмү менен мүнөздөлөт.

Шаардык жана айылдык (жергиликтүү) телефон байланышы бир калктуу пункттай эле, өлкөнүн ар башка пункттарынын ортосунда түздөн-түз сүйлөшүү мүмкүнчүлүгүн камсыз кылат. Шаардык жана айылдык телефон байланышы эл аралык жана шаар аралык телефон байланышы менен өз ара аракеттенет. Жергиликтүү телефон тарамы автоматтык жана санариптик телефон станцияларынын, байланыштын кабелдик чубалгыларынын базасында өнүгөт.

Телефон байланышынын сыйымдуулугу - телефон станцияларынын номерлеринин саны. Резервдин өлчөмүнөн монтаждалган сыйымдуулук аз болгон монтаждалган жана ишке киргизилген сыйымдуулукту айырмалайт.

Жалпы пайдалануудагы телефон тарамынын же ага чыгууга мүмкүнчүлүгү бар телефон аппараттары. Жалпы телефон тарамындагы телефон аппараттарынын санына “Кыргызтелеком” акционердик коомунун жалпы пайдалануудагы шаардык жана айылдык телефон тарамынын телефон станцияларына кошулган телефон аппараттары, башка ведомстволорго жана уюмдарга тиешелүү станцияларга кошулган жалпы пайдалануудагы тарамга чыгуу мүмкүнчүлүгү бар телефон аппараттары кирет. Телефон аппараттарынын жалпы санында квартираларда орнотулган бардык негизги жана кошумча телефон аппараттары, жалпы пайдалануудагы тармдардын абоненттери менен байланышууга мүмкүн болгон мекемелердин, уюмдардын, ишканалардын (түз, жупталган, жамааттык пайдалануудагы, жарыш) таксофондору, аппараттары эсепке алынат.

Үй телефон аппараттары - квартираларда (турак үйлөрдө) орнотулган анын ичинде негизги телефон аппараттары.

Калктын үй телефон аппараттары менен камсыздуулугу үй-бүлөлөрдүн санына же республиканын (облустардын) туруктуу калкынын жалпы болгон санына карата үй телефон аппараттарынын санынын мамилеси катары эсепке алынат.

Уюктук байланыш – бул жогорку кыймылдуу абонентке базалык станциялардын (БС) тейлөө чөлкөмүнөн БСнын башка чөлкөмүнө жана андан ары тарамдар менен тегеректелген бардык аймактардын чегине көчкөндүгүнө (анын ичинде бат 100 км/саат ылдамдыгы менен жана андан да көп) байланыштуу үзгүлтүксүз сеансты ишке ашырууга мүмкүндүк берген кыймылдуу тутум.

Транкингдик (кыймылдуу радиотелефон) байланышы – чыгарылган кабыл алуу-берүү станцияларын жана ар түрдүү ретрансляторлорду пайдалануунун эсебинен бардык региондордо тарамды ишке киргизүү ишке ашкан, жайгашкан жерине карабастан эки тараптуу байланыш менен мобилдүү кыймылдуу пайдалануучуларды камсыздоо үчүн арналган транкингдик байланыш.

Транкингдик тутумдар руноктун ошол эле секторуна багытталган, ошондуктан алар кадимки радиотутумдар менен бирдей мүнөздөмөлөргө ээ болушат. Ошентип тейлөө чөлкөмүнүн радиусу транкингдик да жана жөнөкөй да тутумдарда максималдуу мүмкүнчүлүктө кылынат жана негизинен базалык станциялардын антенналарынын илинип тургандыгына жараша болот.

Краткие методологические пояснения

Основной базой для определения круга хозяйствующих субъектов — объектов статистического учета является Единый Государственный регистр статистических единиц (ЕГРСЕ) в части каталога действующих организаций и предприятий — юридических лиц.

Статистическое наблюдение по статистике ИКТ осуществляется за деятельностью предприятий и организаций (юридических лиц), использующих в своей деятельности информационно-коммуникационные технологии.

Информационно-коммуникационные технологии (ИКТ) - комплекс объектов, действий и правил, связанных с подготовкой, переработкой и доставкой информации при персональной, массовой и производственной коммуникации, а также все технологии и отрасли, обеспечивающие перечисленные процессы. В понятие ИКТ входят микроэлектроника, разработка и производство персональных компьютеров (ПК) и программного обеспечения, электрическая и электронная связь, и телефония, мобильные сервисы, обеспечение доступа в Интернет, обеспечение информационных ресурсов Интернет.

Под информационными технологиями понимаются технологии, использующие средства микроэлектроники для сбора, хранения, обработки, поиска, передачи и представления данных, текстов, образов и звука.

Информатизация — разработка, создание, освоение и использование информационных технологий, информационных ресурсов; процесс, включающий организационный, научно-технический компоненты и результат, направленный на удовлетворение информационных потребностей отдельных граждан, их объединений, государственных и негосударственных организаций, общества в целом и создания предпосылок перехода страны к информационному обществу.

Средства информатизации - технические и программные средства реализации информационных, компьютерных и телекоммуникационных технологий.

Работники, занятые информационно-коммуникационными технологиями - работники, занятые разработкой, внедрением и использованием информационных технологий, эксплуатацией, обслуживанием и сопровождением технических, технологических и программных средств сбора, обработки, хранения и использования информации.

Компьютерные сети — физическая взаимосвязь компьютеров, посредством кабелей, телефонных линий, обеспечивающая совместное использование ресурсов, распределение нагрузки, обмен информацией.

Локальная вычислительная сеть (ЛВС) - это сеть, в одном или нескольких узлах которой размещены ПК. Под сетью понимается совокупность устройств (конечных рабочих станций, узлов коммутации), связанных между собой средой передачи сигнала: кабелями, радиоканалами и т.п. Оборудование, подключаемое к локальной вычислительной сети, может находиться в одном или нескольких соседних зданиях.

Глобальная вычислительная сеть Интернет (Internet) — сообщество компьютерных сетей, соединенных друг с другом, работающих, согласно единого протокола передачи данных (семейство TCP/IP) через шлюзы и использующих единое адресное пространство.

Государственная компьютерная сеть - сеть для обеспечения электронной связи между государственными органами.

Специализированные программные средства — это комплексы программ для обработки конкретного типа информации. Существуют следующие виды специализированных программных средств (ПС): ПС для научных исследований; для проектирования; для управления автоматизированным производством или отдельными техническими средствами и технологическими процессами; для решения организационных, управленческих и экономических задач; настольные издательские системы; обучающие программы и пр.

Офисная оргтехника — технические средства, обеспечивающие управление объектом хозяйствования и предназначенные для сбора, ввода в ПК, передачи, печати и тиражирования информации.

Электронная почта — высокоскоростная передача информации, обрабатываемой на входе компьютерными средствами по каналам электросвязи с промежуточным накоплением “в электронных почтовых ящиках”, обеспечивающая обмен сообщениями.

Сеть городской и сельской телефонной связи характеризуется количеством телефонных станций, действующих телефонных аппаратов и объемом линейных сооружений.

Городская и сельская (местная) телефонная связь обеспечивает возможность непосредственных переговоров как внутри одного населенного пункта, так и между различными пунктами страны. Городская и сельская телефонная связь взаимодействует с международной и междугородной телефонной связью. Местная телефонная сеть развивается на базе автоматических и цифровых телефонных станций, кабельных линий связи.

Емкость телефонной связи - количество номеров телефонной станции. Различают монтированную емкость и задействованную емкость, которая меньше монтированной емкости на размер резерва.

Телефонные аппараты телефонной сети общего пользования или имеющие на нее выход. В количество телефонных аппаратов на общей телефонной сети включаются телефонные аппараты, присоединенные к телефонным станциям городской и сельской телефонной сети общего пользования АО "Кыргызтелеком", и телефонные аппараты, имеющие выход на сеть общего пользования, присоединенные к станциям, принадлежащим другим ведомствам и организациям. В общем количестве телефонных аппаратов учитываются все основные и дополнительные телефонные аппараты, установленные в квартирах, таксофоны, аппараты учреждений, организаций, предприятий (прямые, спаренные, коллективного пользования, параллельные), по которым можно соединиться с абонентами сети общего пользования.

Домашние телефонные аппараты - телефонные аппараты, установленные в квартирах (жилых домах), в том числе основные.

Обеспеченность населения домашними телефонными аппаратами исчисляется как отношение количества домашних телефонных аппаратов к числу семей, или общему наличию постоянного населения республики (области).

Сотовая связь представляет собой подвижную систему, которая позволяет высокоподвижному абоненту осуществлять непрерывный сеанс связи при перемещении (в том числе весьма быстром, даже со скоростью 100 км/час и более) из зоны обслуживания базовой станции (БС) в зону другой БС и далее в пределах всей территории, охваченной сетью.

Транкинговая (подвижная радиотелефонная) связь — транкинговая связь предназначена для обеспечения мобильных подвижных пользователей двухсторонней связью независимо от местоположения во всем регионе действия сети за счет использования вынесенных приемо-передающих станций и различных ретрансляторов.

Транкинговые системы ориентированы на тот же сектор рынка, поэтому имеют с обычными радиосистемами много общих черт. Так, радиус зон обслуживания как в транкинговых, так и в обычных системах делается максимально возможным и зависит в основном от высоты подвеса антенн базовых станций.

**Кыргыз Республикасынын Улуттук статистика комитетинин
2017-жылы чыгара турган басылмаларынын графиги**

	Мезгилдүүлүгү	Чыгаруу мөөнөттөрү
Комплекстүү статистикалык басылмалар		
“Кыргыз Республикасынын социалдык-экономикалык абалы жөнүндө” басылмасы	айлык	айдын 18-санына чейин, кварталдык-отчёттук айдан кийинки айдын 20-санына чейин
“Кыргыз Республикасы жана региондор” статистикалык бюллетени	кварталдык	отчёттук кварталдан кийинки айдын 3-декадасы
“Кыргызстан” кыскача статистикалык маалымдамасы	жылдык	апрель
“Кыргызстан цифраларда” жыйнагы	жылдык	июнь
“Кыргыз Республикасынын социалдык тенденциялары - 2012-2016” басылмасы	жылдык	декабрь
Кыргыз Республикасынын статистикалык жылдыгы	жылдык	декабрь
Улуттук эсептер статистикасы		
“Кыргыз Республикасынын улуттук эсептери - 2012-2016” жыйнагы	жылдык	декабрь
“2015-ж. Кыргыз Республикасынын товарлары менен кызмат көрсөтүүлөрүн өндүрүүнүн жана пайдалануунун тармак аралык балансы (Чыгым-Чыгаруу)” жыйнагы	жылдык	март
Финансылар статистикасы		
“Кыргыз Республикасындагы чет өлкөлүк инвестициялар менен ишканалардын ишмердиги - 2012-2016” жыйнагы	жылдык	сентябрь
“Кыргыз Республикасындагы чакан жана орто ишкердик 2012-2016” жыйнагы	жылдык	сентябрь
“Экономиканын реалдуу секторундагы ишканалардын кирешесин калыптандыруу” статистикалык бюллетени	жылдык кварталдык	25-июнь, отчёттук мезгилден кийинки 70-күнү
“Экономиканын реалдуу секторундагы ишканалардын өз ара карыздарынын абалы” статистикалык бюллетени	жылдык кварталдык	25-июнь, отчёттук мезгилден кийинки 70-күнү
“Экономиканын реалдуу секторундагы ишканалардын товардык-материалдык баалуулуктарынын камсыздыгы” статистикалык бюллетени	жылдык кварталдык	25-июнь, отчёттук мезгилден кийинки 70-күнү
“Экономиканын финансы секторундагы ишканалардын ишмердиктеринин негизги көрсөткүчтөрү” статистикалык бюллетени	жылдык кварталдык	22-апрель отчёттук мезгилден кийинки 50-күнү
“Кыргыз Республикасынын ишканаларынын финансылары - 2012-2016” жыйнагы	жылдык	сентябрь
Өнөр жай статистикасы		
“Өнөр жай боюнча негизги экономикалык көрсөткүчтөр” статистикалык бюллетени	айлык	отчёттук мезгилден кийинки айдын 15-санына чейин
“2016-жылы Кыргыз Республикасынын өнөр жайынын өнүгүүсүнүн негизги экономикалык көрсөткүчтөрү” статистикалык бюллетени (СО формасы боюнча)	жылдык	июль
“Кыргыз Республикасынын өнөр жайы - 2012-2016” жыйнагы	жылдык	ноябрь
“Продукциянын маанилүү түрлөрүнүн натуралай түрдөгү өндүрүшү” статистикалык бюллетени	жылдык	июль
Курулуш жана инвестиция статистикасы		
“Инвестиция жана курулуш ишмердигинин негизги көрсөткүчтөрү” статистикалык бюллетени	кварталдык	отчёттук мезгилден кийинки айдын 15-санына чейин
“Инвестиция жана курулуш ишмердигинин аймактар	кварталдык	отчёттук мезгилден

	Мезгилдүүлүгү	Чыгаруу мөөнөттөрү
боюнча негизги көрсөткүчтөрү” статистикалык бюллетени		кийинки айдын 15-санына чейин
“Инвестиция жана курулуш боюнча жылдык отчетту иштеп чыгуунун негизги жыйынтыктары” статистикалык бюллетени	жылдык	сентябрь
“Кыргыз Республикасынын инвестициялары - 2012-2016” жыйнагы	жылдык	сентябрь
Айыл чарба статистикасы		
“ Кыргыз Республикасынын аймагында мал чарба продуктуларынын негизги түрлөрүн өндүрүү” статистикалык бюллетени	айлык	отчеттук мезгилден кийинки айдын 9-күнү
“Түшүмдү жыйноо, күздүк өсүмдүктөрдү себүү, тоңдурманы айдоо” статистикалык бюллетени	1-июлдан жылдын аягына чейин	отчеттук мезгилден кийинки айдын 9-күнү
“2016-жылы айыл чарба өсүмдүктөрүнүн түшүмүнүн жыйналышы жөнүндө” статистикалык бюллетень	жылдык	январь
“2017-жылдын түшүмү үчүн айыл чарба өсүмдүктөрүнүн себүү аянттары” статистикалык бюллетени	жылдык	июль
“Кыргыз Республикасынын айыл чарбасы - 2012-2016” жыйнагы	жылдык	ноябрь
“Тоют өндүрүү жөнүндө отчет” статистикалык бюллетени	жылдык	декабрь
“2017-жылдын башына карата малдардын жана үй канаттуулардын эсебинин жыйынтыгы” статистикалык бюллетени	жылдык	март
Керектөө рыногунун жана кызмат көрсөтүүлөрдүн статистикасы		
“Сооданын жана кызмат көрсөтүүлөрдүн негизги көрсөткүчтөрү” статистикалык бюллетени	айлык	отчеттук мезгилден кийинки айдын 20-санына чейин
“Кыргыз Республикасынын керектөө рыногу - 2012-2016” жыйнагы	жылдык	сентябрь
“Кыргызстандагы туризм” жыйнагы	жылдык	июль
“Кыргыз Республикасындагы маалыматтык-коммуникациялык технологиялар” жыйнагы	жылдык	октябрь
Баалардын статистикасы		
“Кыргыз Республикасы боюнча товарларга жана кызмат көрсөтүүлөргө керектөө бааларынын индекси” статистикалык бюллетени	айлык	отчеттук мезгилден кийинки айдын 12-күнү
“Кыргыз Республикасындагы баалар” жыйнагы	жылдык	мартотчеттук мезгилден
“КМШнын айрым өлкөлөрүндөгү өнөр жай продукциясынын негизги түрлөрүнө өндүрүүчүлөрдүн баалары” статистикалык бюллетени	кварталдык	кийинки 45-күнү
“КМШнын айрым өлкөлөрүндөгү өнөр жай продукциясынын негизги түрлөрүнө өндүрүүчүлөрдүн баалары” статистикалык бюллетени	кварталдык	отчеттук мезгилден кийинки 30-күнү
Эмгек жана иш менен камсыз кылуу статистикасы		
“Жумушчулардын саны жана эмгек акысы боюнча жылдык отчеттордун жыйынтыктары” статистикалык бюллетени	жылдык	сентябрь
“Жумуштуулук жана жумушсуздук” 2016-жылы үй чарбанын жана жумушчу күчүнүн бюджеттеринин интеграцияланган изилдөөсүнүн жыйынтыгы	жылдык	октябрь
Тандап изилдөө статистикасы		
Кыргыз Республикасынын азык-түлүк коопсуздук жана жакырчылык боюнча маалыматтык бюллетени	кварталдык	отчеттук мезгилден кийинки 50-күнү
“Кыргыз Республикасынын калкынын жашоо деңгээли - 2012-2016” жыйнагы	жылдык	ноябрь
Тышкы экономикалык ишмердик статистикасы		
“Кыргыз Республикасынын тышкы соодасы - 2012-2016” жыйнагы	жылдык	октябрь
Демографиялык статистика		

	Мезгилдүүлүгү	Чыгаруу мөөнөттөрү
“Кыргыз Республикасынын демографиялык жылдыгы - 2012-2016” жыйнагы <i>Социалдык статистика</i>	жылдык	сентябрь
“Кыргыз Республикасындагы аялдар жана эркектер” жыйнагы <i>Айлана-чөйрө статистикасы</i>	жылдык	ноябрь
“Айлана-чөйрө” статистикалык бюллетени	жылдык	август
“Кыргыз Республикасындагы айлана-чөйрө” жыйнагы	жылдык	октябрь

Кыргыз Республикасынын Улуттук статистика комитети, www.stat.kg

	Периодичность	Сроки издания
Комплексные статистические издания		
Публикация «О социально-экономическом положении Кыргызской Республики»	месячная	до 18 числа, квартальная - до 20 числа после отчетного месяца
Статистический бюллетень «Кыргызская Республика и регионы»	квартальная	3 декада месяца после отчетного квартала
Краткий статистический справочник «Кыргызстан»	годовая	апрель
Сборник «Кыргызстан в цифрах»	годовая	июнь
Публикация «Социальные тенденции Кыргызской Республики 2012-2016»	годовая	декабрь
Статистический ежегодник Кыргызской Республики	годовая	декабрь
Статистика национальных счетов		
Сборник «Национальные счета Кыргызской Республики 2012-2016»	годовая	декабрь
Сборник «Межотраслевой баланс производства и использования товаров и услуг Кыргызской Республики за 2015г. (Затраты-Выпуск)»	годовая	март
Статистика финансов		
Сборник «Деятельность предприятий с иностранными инвестициями в Кыргызской Республике 2012-2016»	годовая	сентябрь
Сборник «Малое и среднее предпринимательство в Кыргызской Республике 2012-2016»	годовая	сентябрь
Статистический бюллетень «Формирование прибыли предприятий реального сектора экономики»	годовая квартальная	25 июня 70 день после отчетного периода
Статистический бюллетень «Состояние взаимной задолженности предприятий реального сектора экономики»	годовая квартальная	25 июня 70 день после отчетного периода
Статистический бюллетень «Запасы товарно-материальных ценностей предприятий реального сектора экономики»	годовая квартальная	25 июня 70 день после отчетного периода
Статистический бюллетень «Основные показатели деятельности предприятий финансового сектора экономики»	годовая квартальная	22 апреля 50 день после отчетного периода
Сборник «Финансы предприятий Кыргызской Республики 2012-2016»	годовая	сентябрь
Статистика промышленности		
Статистический бюллетень «Основные экономические показатели по промышленности»	месячная	до 15 числа после отчетного периода
Статистический бюллетень «Основные экономические показатели развития промышленности Кыргызской Республики в 2016г. (по форме СО)»	годовая	июль
Сборник «Промышленность Кыргызской Республики 2012-2016»	годовая	ноябрь
Статистический бюллетень «Производство важнейших видов продукции в натуральном выражении»	годовая	июль
Статистика строительства и инвестиций		
Статистический бюллетень «Основные показатели инвестиционной и строительной деятельности»	квартальная	до 15 числа после отчетного периода
Статистический бюллетень «Основные показатели инвестиционной и строительной деятельности по территории»	квартальная	до 15 числа после отчетного периода
Статистический бюллетень «Основные итоги разработки годовых отчетов по инвестициям и строительству»	годовая	сентябрь

	Периодичность	Сроки издания
Сборник «Инвестиции в Кыргызской Республике 2012-2016»	годовая	сентябрь
Статистика сельского хозяйства		
Статистический бюллетень «Производство основных видов продуктов животноводства по территории КР»	месячная	на 9-й день после отчетного периода
Статистический бюллетень «Сводка о ходе уборки урожая сельскохозяйственных культур, сев озимых, вспашка зяби»	с 1 июля до конца года	на 9-й день после отчетного периода
Статистический бюллетень «О сборе урожая сельскохозяйственных культур в 2016г.»	годовая	январь
Статистический бюллетень «Посевные площади сельскохозяйственных культур под урожай 2017г.»	годовая	июль
Сборник «Сельское хозяйство Кыргызской Республики 2012-2016»	годовая	ноябрь
Статистический бюллетень «Отчет о производстве кормов»	годовая	декабрь
Статистический бюллетень «Итоги учета скота и домашней птицы на начало 2017 года»	годовая	март
Статистика потребительского рынка и услуг		
Статистический бюллетень «Основные показатели торговли и услуг»	месячная	до 20 числа после отчетного периода
Сборник «Потребительский рынок Кыргызской Республики 2012-2016»	годовая	сентябрь
Сборник «Туризм в Кыргызстане»	годовая	июль
Сборник «Информационно-коммуникационные технологии в Кыргызской Республике»	годовая	октябрь
Статистика цен		
Статистический бюллетень «Индексы потребительских цен на товары и услуги по Кыргызской Республике»	месячная	на 12 день после отчетного периода
Сборник «Цены в Кыргызской Республике»	годовая квартальная	март на 45 день после отчетного периода
Статистический бюллетень «Цены производителей на основные виды промышленной продукции в отдельных странах СНГ»	квартальная	на 30 день после отчетного периода
Статистика труда и занятости		
Статистический бюллетень «Итоги годовых отчетов по численности работников и заработной плате»	годовая	сентябрь
«Занятость и безработица»	годовая	октябрь
Итоги интегрированного обследования бюджетов домашних хозяйств и рабочей силы в 2016г.		
Статистика выборочных обследований		
Информационный бюллетень Кыргызской Республики по продовольственной безопасности и бедности	квартальная	на 50 день после отчетного периода
Сборник «Уровень жизни населения Кыргызской Республики 2012-2016»	годовая	ноябрь
Статистика внешнеэкономической деятельности		
Сборник «Внешняя торговля Кыргызской Республики 2012-2016»	годовая	октябрь
Демографическая статистика		
Сборник «Демографический ежегодник Кыргызской Республики»	годовая	сентябрь

	Периодичность	Сроки издания
Республики 2012-2016»		
<i>Социальная статистика</i>		
Сборник «Женщины и мужчины Кыргызской Республики»	годовая	ноябрь
<i>Статистика окружающей среды</i>		
Статистический бюллетень «Окружающая среда»	годовая	август
Сборник «Окружающая среда в Кыргызской Республике»	годовая	октябрь

Национальный статистический комитет Кыргызской Республики, www.stat.kg

КЫРГЫЗ РЕСПУБЛИКАСЫНДАГЫ МААЛЫМАТТЫК
КОММУНИКАЦИЯЛЫК ТЕХНОЛОГИЯЛАР

2012-2016

*ИНФОРМАЦИОННО-КОММУНИКАЦИОННЫЕ ТЕХНОЛОГИИ
В КЫРГЫЗСКОЙ РЕСПУБЛИКЕ*

Жылдык чыгарылыш
Годовая публикация

Чыгарууга жооптуу:
Ответственная за выпуск:
В.Мамбеталиева
Т.Абдылдаева

Компьютердик калыптоо
Компьютерная верстка
С.Бутумбаева

Тел.:(+996312) 324725, 664166

2017- ж. декабрында басып чыгарууга кол коюлду

Подписано в печать: декабрь 2017г.

Формат А4 60x84

Офсеттик басуу

Печать офсетная

Тираж 25 нуска

Тираж 25 экз.

Көлөмү 10 б.б.

Объем 10 н.л.

Заказ №498

Кыргыз Республикасынын Улутстаткомунун
БЭБинин редакциялык-басмалык бөлүмү

*Редакционно-издательский отдел
ГВЦ Нацстаткома Кыргызской Республики*