

**Кыргыз Республикасынын  
Улуттук статистика  
комитети**



**Национальный  
статистический комитет  
Кыргызской Республики**

# **Кыргыз Республикасындагы баалар**

**I-II квартал**

**Кварталдык чыгарылыш**

**2018**

**Цены  
в Кыргызской Республике**

**I-II кварталы**

**Квартальная публикация**

**Кыргыз Республикасынын  
Улуттук статистика комитети**

---

**Кыргыз Республикасындагы  
баалар**

**2018**

**I-II квартал**

**Кварталдык чыгарылыш**

**Бишкек 2018**

## ***Кыргыз Республикасындагы баалар***

Редакциялык-басмалык кеңеш:

- Төрага - А. Султанов  
Мүчөлөр: - Н. Чуйков  
- А. Оросбаев  
- Л. Текеева  
- А. Шакулов  
- Ч. Турдубаева  
- Э. Исенкулова  
- В. Бирюкова

Бул чыгарылышка байланыштуу маалыматтар үчүн төмөнкү дарекке кайрылыңыздар:

Бишкек ш., Фрунзе көч., 374,

телефон: 996 (312) 625825; факс: 996 (312) 660138; интернет: [www.stat.kg](http://www.stat.kg)

e-mail: [nsc\\_mail@stat.kg](mailto:nsc_mail@stat.kg).

Кыргыз Республикасынын Улуттук статистика комитети

Баалардын статистикасы бөлүмү

«***Кыргыз Республикасындагы баалар***» чыгарылышы 2017-2018-жылдардагы керектөө товарларынын, өндүрүүчүлөрдүн продукцияларынын бааларынын жана тарифтеринин деңгээли жана индекстери жөнүндө кварталдык маалыматтарды, ошондой эле кыскача методологиялык түшүндүрмөлөрдү камтыйт. Квартал сайын чыгарылат.

Тираж: 12 нуска

Бул басылманын электрондук версиясы да бар.

Статистикалык маалыматтарды колдонуучуларга сатууга же кимдир бирөөгө Улутстаткомдун макулдугусуз берүүгө (Кыргыз Республикасынын “Мамлекеттик статистика жөнүндө” Мыйзамынын 17-беренеси) тыюу салынат. Кайра басып чыгаруу, которуу жана үзүндүлөрдү мисал келтирүүдө пайдалануучу булакты көрсөтүү менен колдонсо болот.

### **Шарттуу белгилер:**

- кубулуш болгон эмес;  
... маалымат жок;  
0,0 көрсөткүчтүн мааниси өлчөөнүн бирдигинен аз.

Жыйынтыктын кошулган суммалардан бир аз айырмачылыктары алардын тегеректелиши менен түшүндүрүлөт.

# Мазмуну

<b>Кириш сөз</b>		<b>5</b>
<b>2018-жылдын I жарым жылдыгындагы Кыргыз Республикасында товарларга жана кызмат көрсөтүүлөргө баалардын өзгөрүшү тууралуу</b>		<b>6</b>
<b>I. Керектөө рыногундагы баалардын деңгээли жана динамикасы</b>		
1.1-таблица	Товарлардын жана кызмат көрсөтүүлөрдүн керектөө бааларынын индекстери	12
1.2-таблица	Товарлардын жана кызмат көрсөтүүлөрдүн керектөө бааларынын индекстери 2010=100	14
1.3-таблица	Товарлардын жана кызмат көрсөтүүлөрдүн керектөө бааларынын индекстери Баткен облусу боюнча	16
1.4-таблица	Товарлардын жана кызмат көрсөтүүлөрдүн керектөө бааларынын индекстери Жалал-Абад облусу боюнча	18
1.5-таблица	Товарлардын жана кызмат көрсөтүүлөрдүн керектөө бааларынын индекстери Ысык-Көл облусу боюнча	20
1.6-таблица	Товарлардын жана кызмат көрсөтүүлөрдүн керектөө бааларынын индекстери Нарын облусу боюнча	22
1.7-таблица	Товарлардын жана кызмат көрсөтүүлөрдүн керектөө бааларынын индекстери Ош облусу боюнча	24
1.8-таблица	Товарлардын жана кызмат көрсөтүүлөрдүн керектөө бааларынын индекстери Талас облусу боюнча	26
1.9-таблица	Товарлардын жана кызмат көрсөтүүлөрдүн керектөө бааларынын индекстери Чүй облусу боюнча	28
1.10-таблица	Товарлардын жана кызмат көрсөтүүлөрдүн керектөө бааларынын индекстери Бишкек шаары боюнча	30
1.11-таблица	Товарлардын жана кызмат көрсөтүүлөрдүн керектөө бааларынын индекстери Ош шаары боюнча	32
1.12-таблица	Аймактар боюнча товарлардын жана кызмат көрсөтүүлөрдүн керектөө бааларынын индекси 2010=100	34
2.1-таблица	Азык-түлүк товарлардын айрым түрлөрүнүн орточо керектөө баалары Кыргыз Республикасы боюнча	35
2.2-таблица	Азык-түлүк эмес товарларынын айрым түрлөрүнүн орточо керектөө баалары Кыргыз Республикасы боюнча	36
2.3-таблица	Алкоголдук ичимдиктер жана тамекинин айрым түрлөрүнүн орточо керектөө баалары Кыргыз Республикасы боюнча	37
2.4-таблица	Кызмат көрсөтүүлөрдүн айрым түрлөрүнүн орточо керектөө тарифтери Кыргыз Республикасы боюнча	37
<b>II. Өнөр жайдын бааларынын динамикасы</b>		
3.1-таблица	Өнөр жай продукциясын өндүрүүчүлөрдүн бааларынын индекстери	38
3.2-таблица	Өнөр жай продукциясын өндүрүүчүлөрдүн бааларынын индекстери 2010=100	39
3.3-таблица	Өнөр жай продукциясын өндүрүүчүлөрдүн бааларынын индекси аймактар боюнча	40
3.4-таблица	Өнөр жай продукциясын өндүрүүчүлөрдүн бааларынын индекси аймактар боюнча 2010=100	40

### **III. Айыл чарба бааларынын динамикасы**

4.1-таблица	Сатып өткөрүлгөн айыл чарба продукциясын өндүрүүчүлөрдүн бааларынын индекстери Мурунку жыл=100	41
-------------	---	----

### **IV. Жүк ташуу жана байланыш кызмат көрсөтүүлөрдүн тарифтеринин динамикасы**

5.1-таблица	Транспорттун негизги түрлөрү менен жүк ташуу тарифтеринин индекстери	42
5.2-таблица	Транспорттун негизги түрлөрү менен жүк ташуу тарифтеринин индекстери 2010=100	42
6.1-таблица	Ишканаларга, мекемелерге жана уюмдарга көрсөтүлгөн байланыш кызмат көрсөтүүлөрдүн тарифтеринин индекстери	43
6.2-таблица	Ишканаларга, мекемелерге жана уюмдарга көрсөтүлгөн байланыш кызмат көрсөтүүлөрдүн тарифтеринин индекстери 2010=100	43

### **V. Эл аралык салыштыруулар**

7.1-таблица	КМШ өлкөлөрүндөгү айрым керектөө товарларынын орточо баалары 2018-ж. июнь айында улуттук валютада	44
7.2-таблица	КМШ өлкөлөрүндөгү айрым керектөө товарларынын орточо баалары 2018-ж. июнь айында АКШ доллары менен	45

<b>Кыскача методологиялык түшүндүрмөлөр</b>	<b>46</b>
---	-----------

## **Кириш сөз**

*«Кыргыз Республикасындагы 2018-жылдын I-II кварталындагы баалар»* чыгарылышын керектөө рыногундагы товарлардын жана кызмат көрсөтүүлөрдүн баалары менен тарифтеринин деңгээли менен өзгөрүүсүн мүнөздөгөн негизги көрсөткүчтөрү, өнөр жай продукциясын өндүрүүчүлөрдүн жана сатып өткөрүлгөн айыл чарба продукциясынын бааларынын индекси, байланыш жана жүк ташуу кызмат көрсөтүүлөрүнүн тарифтеринин индекси жөнүндө маалыматтарды камтыйт. Бул маалыматтар жалпы республика боюнча келтирилгендей эле, бүт облустар жана Бишкек шаары боюнча дагы көрсөтүлгөн. Ошондой эле КМШ өлкөлөрүндөгү керектөө товарларынын негизги түрлөрүнө болгон орточо баалардын деңгээли жөнүндө маалыматтар чагылдырылды.

## 2018-жылдын I жарым жылдыгындагы Кыргыз Республикасында товарларга жана кызмат көрсөтүүлөргө баалардын өзгөрүшү тууралуу

Үстүбүздөгү жылдын I жарым жылдыгында (мурунку жылдын декабрына салыштырмалуу) керектөө бааларынын жалпы республика боюнча бир аз (0,1 пайызга) төмөндөшү белгиленди, ал эми, 2017-ж. жылдын январь-июлунда алардын 2,8 пайызга жогорулашы белгиленген. Муну менен, ү.ж. I кварталында керектөө товарларына жана кызмат көрсөтүүлөргө болгон баалардын 1,1 пайызга жогорулашы, ал эми ү.ж. II кварталында, тескерисинче, алардын - 1,2 пайызга төмөндөөсү байкалган.

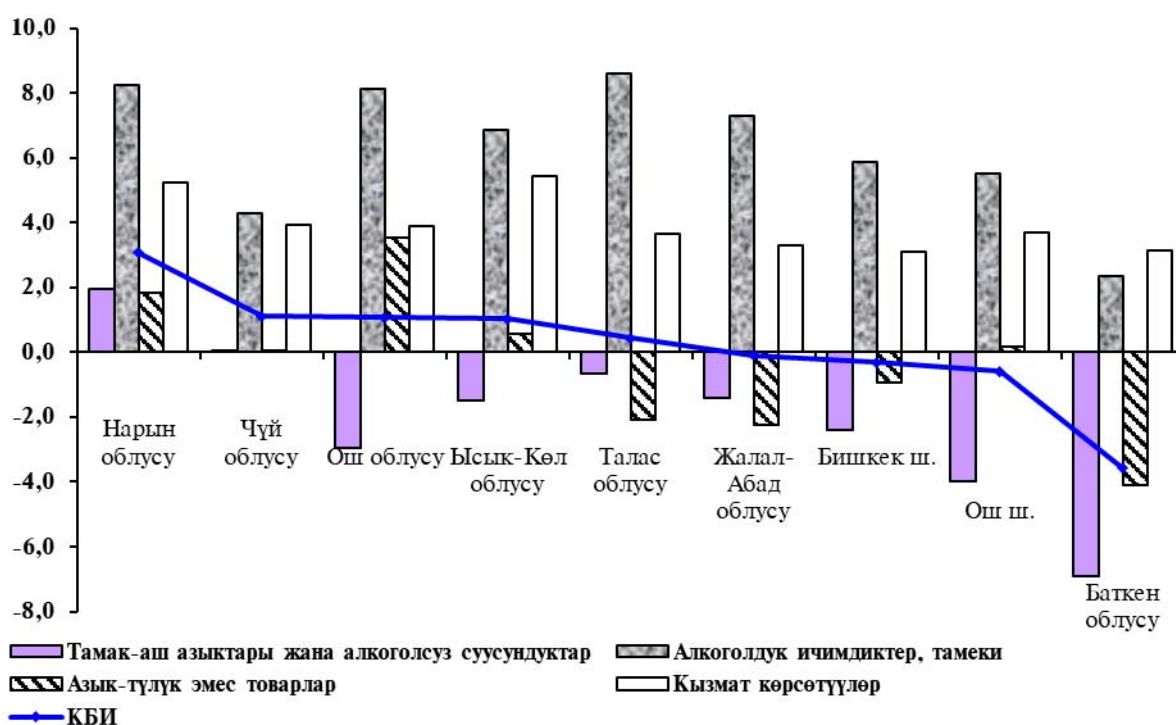
**1-таблица: I жарым жылдыкта керектөө бааларынын индекстери**  
(пайыз менен)

	Июнь мурунку жылдын декабрына карата		I жарым жылдыктын орточо айлыгында өсүү (төмөндөө) темпи	
	2017	2018	2017	2018
<b>Бардык товарлар жана кызмат көрсөтүүлөр</b>	<b>102,8</b>	<b>99,9</b>	<b>100,5</b>	<b>100,0</b>
Товарлар	102,6	99,1	100,4	99,9
Тамак-аш азыктары жана алкогольсуз суусундуктар	105,2	97,7	100,8	99,6
Алкоголдук ичимдиктер, тамеки	100,7	106,0	100,1	101,0
Азык-түлүк эмес товарлар	99,4	99,4	99,9	99,9
Кызмат көрсөтүүлөр	103,8	103,5	100,6	100,6

Үстүбүздөгү жылдын башынан бери (мурунку жылдын декабрына салыштырмалуу) керектөө бааларынын жана тарифтеринин төмөндөшү Баткен (3,6 пайызга) жана Жалал-Абад (0,1 пайызга) облустарында, Бишкек (0,3 пайызга) жана Ош (0,6 пайызга) шаарларында катталды. Муну менен катар, алардын эң көп өсүшү (3,1 пайызга) Нарын облусунда белгиленди, анда башка аймактарга салыштырмалуу, ү.ж. башынан тартып тамак-аш азыктарына жана алкогольсуз суусундуктарга болгон баалар көбүрөөк (1,9 пайызга) өстү. Үстүбүздөгү жылдын I жарым жылдыгында баалардын жана тарифтердин алкогольдук ичимдиктерге жана тамекиге карата болгон максималдуу өсүүсү Талас облусунда (8,6 пайызга), кызмат көрсөтүүлөргө - Ысык-Көл облусунда (5,4 пайызга), азык-түлүк эмес товарларга - Ош облусунда (3,5 пайызга) катталды.

**1-график: 2018-жылдын I жарым жылдыкта керектөө бааларынын аймактар боюнча өзгөрүшү**

(пайыз менен; өсүүсү +, төмөндөшү -)



Үстүбүздөгү жылдын I жарым жылдыгында тамак-аш азыктарынын жана алкогольсуз суусундуктардын баалары жалпы республика боюнча 2,3 пайызга төмөндөдү (2017-жылдын I жарым жылдыгында, тескерисинче, алардын - 5,2 пайызга жогорулашы байкалган). Муну менен, үстүбүздөгү жылы тамак-аш азыктарына жана алкогольсуз суусундуктарга, мурунку айга салыштырганда, тиешелүүлүгүнө жараша, январда - 0,6 пайызга жана февралда - 0,4 пайызга баалардын жогорулашы байкалган.

Үстүбүздөгү жылдын январь-июнунда “Нан азыктары жана акшак” тобуна тиешелүү товарлардын баалары жалпы республика боюнча 1,1 пайызга төмөндөгөн. Муну менен, акшакка 6,9 пайызга, бышырылгын азыктарга - 2,7 пайызга жана унга - 1,8 пайызга баалардын төмөндөшү белгиленди.

Үстүбүздөгү жылдын январь-июнунда жаңы союлган эттин баалары жалпы республика боюнча 0,3 пайызга жогорулады. Муну менен, ү.ж. I кварталында жаңы союлган этке карата баалардын өсүшү 0,6 пайызды түзгөн, ү.ж. II кварталында, тескерисинче, алардын 0,3 пайызга төмөндөөсү байкалды. Үстүбүздөгү жылдын I жарым жылдыгында кой эти 3,6 пайызга кымбаттады, ал эми жылкынын жана уйдун эти, тескерисинче, тиешелүүлүгүнө жараша, 1,2 пайызга жана 0,1 пайызга төмөндөдү. Аймактар арасында, ү.ж. июнда өткөн жылдын декабрына салыштырмалуу жаңы союлган эттин бааларынын эң көп өсүшү (4,4 пайызга) Нарын облусунда, алардын эң көп төмөндөшү (1,8 пайызга) Ош шаарында катталды.

Үстүбүздөгү жылдын I жарым жылдыгында жалпы республика боюнча сүт жана сүт продукттарынын баалары 5,9 пайызга, тооктун жумурткасы - 9,0 пайызга төмөндөдү. Үстүбүздөгү жылдын башынан бери сырлар 0,7 пайызга кымбаттады.

Өсүмдүк майларына карата баалардын 2017-жылдын декабрынан тартып белгиленген төмөндөөсү, ү.ж. I жарым жылдыгында да уланды, муну менен бирге, ү.ж. башынан тартып алардын төмөндөөсү жалпы республика боюнча бир пайызды түздү. Үстүбүздөгү жылдын январь-июнунда республика боюнча күн карама майынын баасы - 1,4 пайызга, пахта майы - 0,5 пайызга төмөндөдү. Муну менен бирге, ү.ж. башынан тартып Ош ш. - пахта майына (1,7 пайызга), Нарын облусунда - күн карама майына (0,2 пайызга) баалардын максималдуу өсүшү белгиленген.

Үстүбүздөгү жылдын I жарым жылдыгында республика боюнча кумшекердин баасы 3,7 пайызга жогорулады, ушул эле учурда, алар ү.ж. январында (1,7 пайызга), февралында (0,3 пайызга) жана ү.ж. апрелинде (0,8 пайызга, өткөн айга салыштырмалуу) төмөндөөсү байкалды. Аймактарга бөлүштүргөндө, үстүбүздөгү жылдын июнунда мурунку жылдын декабрына салыштыруу боюнча кумшекерге болгон баалардын төмөндөөсү Баткен (0,6 пайызга) жана Ош (4,4 пайызга) облустарында жана Ош ш. (6,4 пайызга) катталды. Муну менен катар, алардын максималдуу өсүшү Чүй облусунда (10,6 пайыз) катталды.

Үстүбүздөгү жылдын I жарым жылдыгында жалпы республика боюнча жемиштерге жана жашылчаларга карата болгон баалар 11,6 пайызга төмөндөдү. Муну менен катар, жаңы бышкан жемиштерге карата болгон баалар 4,0 пайызга (анын ичинен алмаларга - 23,2 пайызга) жогорулады. Ү.ж. июнунда өткөн жылдын декабрына салыштырмалуу кургатылган жемиштерге жана жаңгактарга карата болгон баалардын өсүшү - 2,2 пайызды түздү.

Ү.ж. июнунда жаңы бышкан жашылчаларга карата болгон баалар, 2017-жылдын декабрындагы деңгээлден 21,3 пайызга төмөн болду. Муну менен катар, ү.ж. I кварталында аларга болгон баалар 11,2 пайызга өстү, ал эми ү.ж. II кварталында алар 29,2 пайызга төмөндөдү.

Үстүбүздөгү жылдын башынан бери картошкага болгон баалардын туруксуз өзгөргөндүгүнө карабастан, ү.ж. I жарым жылдыгынын жыйынтыктары боюнча бүтүндөй республика боюнча алар 8,2 пайызга төмөндөдү. Муну менен бирге, үстүбүздөгү жылдын башынан тартып Ысык-Көл (8,4 пайызга), Нарын (4,3 пайызга), жана Талас (2,8 пайызга) облустарында картошкага болгон баалардын жогорулоосу катталды.

Үстүбүздөгү жылдын башынан тартып баалар *алкоголдук ичимдиктерге* - 2,7 пайызга, *тамекиге* - 15,4 пайызга өстү. Муну менен бирге, Баткен облусунда (1,4 пайызга) алкогольдук ичимдиктерге болгон баалардын төмөндөөсү катталды.

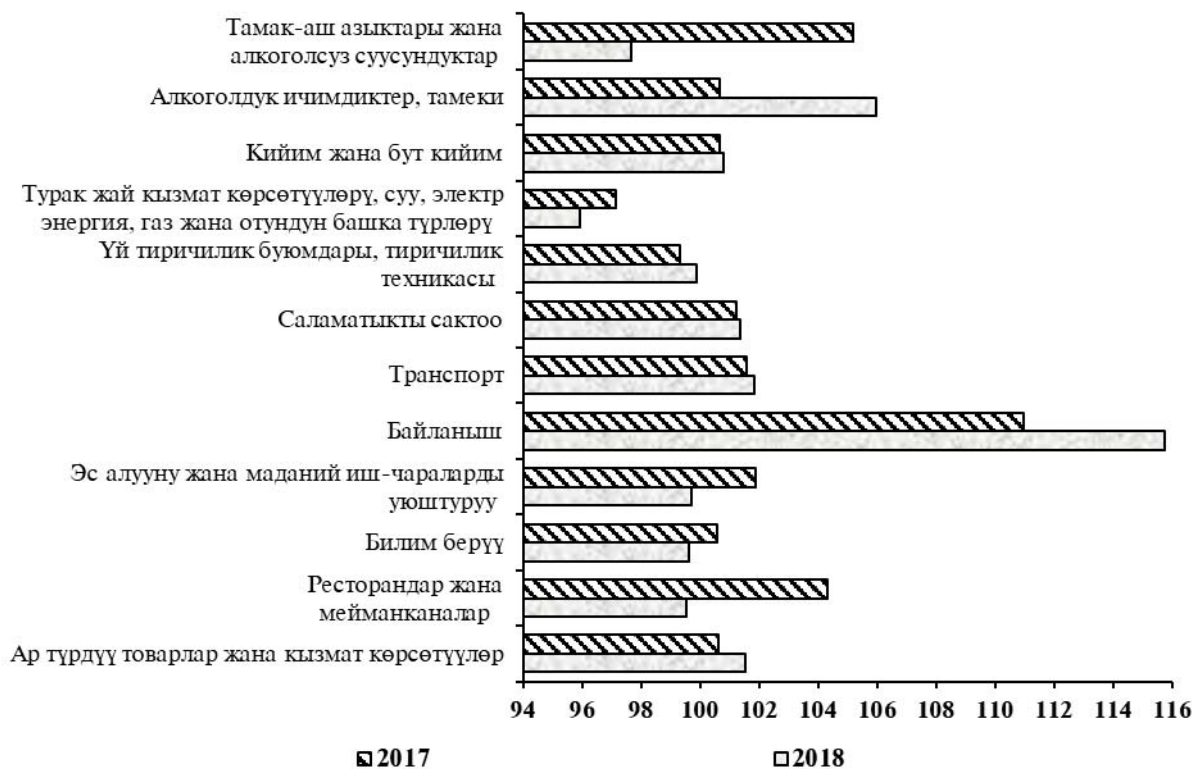
Үстүбүздөгү жылдын I жарым жылдыгында жалпы республика боюнча *азык-түлүк*



эмес товарлардын баалары 0,6 пайызга төмөндөдү. Ошол эле мезгилде, Ош (3,5 пайызга), Нарын (1,9 пайызга), Ысык-Көл (0,6 пайызга) жана Чүй (0,1 пайызга) облустарында жана Ош ш. (0,2 пайызга) аларга карата баалардын өсүүсү байкалды.

Үстүбүздөгү жылдын башынан тартып катуу отунга - 11,4 пайызга, майда аспаптар жана ар түрдүү жабдууларга - 6,1 пайызга, керамикалык плиткага - 4,5 пайызга, цементке - 4,0 пайызга, газга - 3,1 пайызга, үндү жана сүрөттөрдү кабыл алуу, жазуу жана кайталоо үчүн жабдууларга - 2,7 пайызга, кеңсе товарларына - 1,7 пайызга, айнек буюмдары, ашкана приборлору жана үй эмеректерине - 1,6 пайызга жана турмуш-тиричилик приборлоруна - 0,7 пайызга баалардын төмөндөөсү катталды. Ошол эле мезгилде, ү.ж. башынан тартып дизель майына (12,5 пайызга), бензинге (7,7 пайызга), алтындан жасалган буюмдарга (6,3 пайызга), линолеумга (4,7 пайызга), муздак сууга (4,5 пайызга), туш кагаздарга (4,3 пайызга), автоунааларга (2,4 пайызга), кийим тигүү үчүн материалдарга (2,3 пайызга), эмерек жана турмуш-тиричилик буюмдарына (1,4 пайызга), кийим жана бут кийимге (0,8 пайызга) баалар жогорулады.

**2-график: I жарым жылдыкта товарлардын жана кызмат көрсөтүүлөрдүн керектөө бааларынын жана тарифтеринин негизги топтор боюнча индекстери**  
(мурунку жылдын декабрына карата пайыз менен)



Үстүбүздөгү жылдын I жарым жылдыгында жалпы республика боюнча кызмат көрсөтүүлөрдүн тарифтери 3,5 пайызга жогорулады, муну менен, алардын жогорулашы республиканын бардык аймактарында байкалды. Кызмат көрсөтүүлөргө болгон тарифтердин эң жогорку өсүшү Ысык-Көлдө (5,4 пайызга) жана Нарын (5,2 пайызга) облустарында катталды.

Үстүбүздөгү жылдын башынан бери тарифтердин олуттуу жогорулашы уюлдук байланышта ( 16,7 пайызга), театрларда (5,8 пайызга), аба жолунун жүргүнчү транспорт кызмат көрсөтүүсүндө ( 3,9 пайызга), мончодо (3,7 пайызга) жана амбулатордук кызмат көрсөтүүдө (2,3 пайызга) тарифтер жогорулады. Муну менен бирге, ү.ж. I жарым жылдыгында кызмат көрсөтүүлөрдүн тарифтеринин таксиге - 8,3 пайызга, кафель плиткасы менен каптоодо - 1,9 пайызга, мектепке чейинки жана баштапкы билим берүүдө - 1,3 пайызга, ресторан жана кафеде - 1,2 пайызга, эл аралык автоунаалар менен жүргүнчүлөрдү ташууда - 0,7 пайызга жана бут кийим ондоодо - 0,6 пайызга төмөндөөсү белгиленди.

Үстүбүздөгү жылдын I жарым жылдыгында товарлардын жана кызмат көрсөтүүлөрдүн керектөө бааларынын максималдуу өсүшү (2,9 пайыз) КМШ өлкөлөрдүн ичинен Беларусия Республикасында катталды.

**2-таблица: КМШнын айрым өлкөлөрүндөгү керектөө бааларынын индекси**  
(пайыз менен)

	Июнь майга карата		Июнь мурунку жылдын декабрына карата		I жарым жылдыктын орточо айлык өсүү (төмөндөө) темпи	
	2017	2018	2017	2018	2017	2018
Кыргызстан	100,4	99,8	102,8	99,9	100,5	100,0
Казакстан	100,4	100,2	103,7	102,6	100,6	100,4
Армения	99,1	98,4	101,2	99,4	100,2	99,9
Беларусь	100,7	100,4	103,4	102,9	100,6	100,5
Россия	100,6	100,5	102,3	102,1	100,4	100,3

Үстүбүздөгү жылдын июнунда тамак-аш азыктарынын алты негизги түрүнөн турган (1 килограмм уй эти, сары май, нан, картошка, 1 литр сүт жана он жумуртка) азык-түлүк топтомунун наркы Москва шаарында 22,11 АКШ долларын, Астана шаарында - 14,07, Бишкек шаарында - 12,22 АКШ долларын түздү.

**3-таблица: 2018-жылдын июнунда КМШнын айрым өлкөлөрүнүн борборлорундагы негизги тамак-аш азыктарынын орточо баалары жана алардын өз ара катышы**

	Бишкек	Астана	Москва <sup>2</sup>
<i>АКШ доллары менен <sup>1</sup>, килограмм, литр үчүн</i>			
Уйдун эти	4,90	4,92	6,10
Койдун эти	4,43	5,19	7,04
Жууган май	4,63	6,73	12,33
Пастеризацияланган сүт	0,74	0,68	1,12
Жумуртка, ондук	0,93	0,89	1,07
Биринчи сорттогу буудай уну	0,43	0,47	0,64
Биринчи сорттогу ундан жасалган нан	0,61	0,42	0,87
Картошка	0,41	0,43	0,62
<i>Пайыз менен</i>			
Уйдун эти	100	100,4	124,5
Койдун эти	100	117,2	158,9
Жууган май	100	145,4	266,3
Пастеризацияланган сүт	100	91,9	151,4
Жумуртка, ондук	100	95,7	115,1
Биринчи сорттогу буудай уну	100	109,3	148,8
Биринчи сорттогу ундан жасалган нан	100	68,9	142,6
Картошка	100	104,9	151,2

<sup>1</sup> Мамлекеттердин Улуттук банктарынын курсу боюнча.

<sup>2</sup> Буудай унунун жана биринчи жана экинчи сорттогу буудай унунан жасалган нандын орточо баалары.

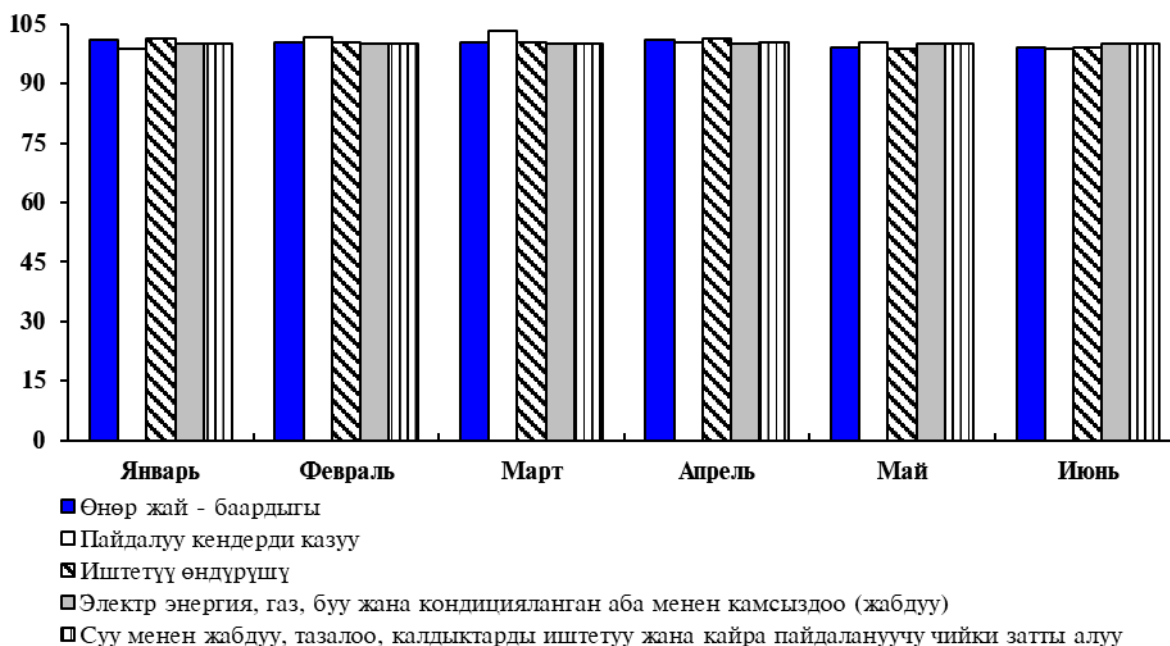
Үстүбүздөгү жылдын I жарым жылдыгында *өнөр жай товарларын жана кызмат көрсөтүүлөрүн өндүрүүчүлөрдүн* баалары жалпы республика боюнча 1,1 пайызга өстү ( I кварталда алардын өсүшү 4,2 пайызды түзгөн). Үстүбүздөгү жылдын апрелинде өнөр жай продукцияларын өндүрүүчүлөрдүн бааларынын максималдуу өсүшү (1,2 пайыз мурунку айга салыштырмалуу) катталды, ал эми ү.ж. май-июнунда мурунку айга салыштырмалуу алардын 0,9 пайызга жана 0,8 пайызга төмөндөшү байкалган.

Үстүбүздөгү жылдын башынан бери пайдалуу кендерди казуу ишканаларында өндүрүүчүлөрдүн бааларынын өсүшү 3,4 пайызды түздү. Муну менен, ү.ж. мартында баалардын максималдуу өсүшү 3,3 пайызга мурунку айга салыштырмалуу катталган, ал эми ү.ж. январь-июнунда мурунку айга салыштырмалуу алар, тескерисинче, 1,2 пайызга төмөндөгөн.

Үстүбүздөгү жылдын I жарым жылдыгында иштетүү өндүрүшүндөгү өндүрүүчүлөрдүн баалары 1,2 пайызга (2017-жылдын январь-июнунда - 4,4 пайызга) жогорулады. Үстүбүздөгү жылдын башынан бери өндүрүүчүлөрдүн бааларынын көбүрөөк өсүшү электр жабдууларын өндүрүүчү зымдар - 1,7 эсеге жогорулады, кагаз жана картонду - 12,7 пайызга, курулуш металл конструкциялары - 10,6 пайызга, трикотаж буюмдарды - 9,7

пайызга, цементти - 9,6 пайызга, кокс жана тазаланган мунайзат продуктуларын өндүрүү - 7,0 пайызга, транспорт каражаттары - 6,5 пайызга, жүзүмдөн жасалган шарапты -5,7 пайызга, мөмө жемиштерден жасалган ширенин - 5,6 пайызга өстү. Муну менен катар, мурунку жылдын декабрына салыштырмалуу өндүрүүчүлөрдүн бааларынын башка даяр металл буюмдарды - 38,1 пайызга, машина жана жабдуулардан башка негизги металлдар жана даяр металл буюмдарды өндүрүүчү - 36,0 пайызга, тамеки өндүрүү -25,1 пайызга, эмеректерди жана анын бөлүктөрүн, эмеректердин бөлүктөрүн - 19,3 пайызга, асбестоцементтен жасалган буюмдарды - 9,6 пайызга жана сүт азыктары - 6,3 пайызга төмөндөдү.

**3-график: 2018-жылдагы өнөр жай товарларын жана кызмат көрсөтүүлөрдүн өндүрүүчүлөрдүн бааларынын индекстери**  
(мурунку айга карата пайыз менен)



Үстүбүздөгү жылдын январь-июнунда электр энергиясы, газ, буу жана кондицияланган аба менен камсыздоо (жабдуу) боюнча ишканаларда өндүрүүчүлөрдүн баалары 0,2 пайызга төмөндөөсү катталды. Муну менен, өндүрүүчүлөрдүн бааларынын төмөндөшү газ өндүрүү; газ менен камсыз кылуу системасы аркылуу газ отунун бөлүштүрүү ишканаларында - 1,4 пайызга, буу жана кондицияланган аба менен камсыздоо (жабдуу) - 0,4 пайызга белгиленди. Суу менен жабдуу, тазалоо, калдыктарды иштетүү жана кайра пайдалануучу чийки затты алуу боюнча ишканаларда өндүрүүчүлөрдүн бааларынын 0,8 пайызга жогорулоосу белгиленди.

Үстүбүздөгү жылдын I жарым жылдыгында ишканаларга, мекемелерге жана уюмдарга көрсөтүлгөн *байланыш кызмат көрсөтүүлөрүнүн* тарифтери жалпысынан 2,0 пайызга жогорулады. Муну менен, ү.ж. башынан бери электр байланышынын тарифтери 2,1 пайызга жогорулады, ал эми почта байланышы 2017-жылдын декабрынын деңгээлинде сакталып калды.

Үстүбүздөгү жылдын I жарым жылдыгында транспорттун негизги түрлөрү менен *жүк ташуу боюнча кызмат көрсөтүүлөрүнө* болгон тарифтердин төмөндөшү жалпы республика боюнча 2,0 пайызды түздү. Муну менен, ү.ж. I кварталында алар 4,2 пайызга төмөндөдү, ал эми ү.ж. II кварталында, тескерисинче, 2,3 пайызга жогорулаган. Жалпы багыттагы тарифтердин ушул тенденциясынын негизги шарттуу фактору болуп, ү.ж. I кварталында алардын темир жол транспорту аркылуу жүк ташуу боюнча кызмат көрсөтүүлөрүнүн тарифтеринин 4,5 пайызга төмөндөшү жана ү.ж. II кварталында алардын 2,5 пайызга жогорулашы саналган. Үстүбүздөгү жылдын I жарым жылдыгында жалпы темир жол транспорту аркылуу жүк ташуу кызмат көрсөтүүлөрүнүн тарифи 2,1 пайызга, ал эми автоунаа транспорту - 0,3 пайызга төмөндөгөн.

## **1-тиркеме: Таблицалар**

---

**1.1-таблица: Товарлардын жана кызмат көрсөтүүлөрдүн керектөө бааларынын индекстери**  
(пайыз менен)

	2017 <sup>1</sup>		2017 <sup>2</sup>				2018 <sup>2</sup>		2018 <sup>3</sup>		
	дек.	I	II	III	IV	I	II	апр.	май	июнь	
<b>Баардык товарлар жана кызмат көрсөтүүлөр</b>	<b>103,7</b>	<b>102,1</b>	<b>100,7</b>	<b>98,5</b>	<b>102,4</b>	<b>101,1</b>	<b>98,8</b>	<b>99,5</b>	<b>99,5</b>	<b>99,8</b>	
<b>Тамак-аш азыктары жана алкогольсуз суусундуктар</b>	<b>102,7</b>	<b>103,4</b>	<b>101,8</b>	<b>95,1</b>	<b>102,7</b>	<b>100,6</b>	<b>97,1</b>	<b>98,7</b>	<b>98,9</b>	<b>99,5</b>	
Нан азыктары жана акшак	99,5	100,0	99,4	99,5	100,6	99,3	99,6	99,8	99,8	100,1	
Эт	108,1	101,1	102,1	102,8	102,0	100,6	100,0	99,7	100,0	100,4	
Балык	97,8	98,3	101,5	100,5	97,5	97,1	103,2	100,6	102,6	100,0	
Сүт азыктары, сыр жана жумуртка	99,5	99,0	93,7	100,6	106,6	99,0	94,7	97,3	98,4	98,9	
Май жана тоң май	97,0	98,8	98,1	99,6	100,4	99,3	99,9	100,0	100,0	99,9	
Жашылча жана жемиштер	113,6	124,4	111,5	71,9	113,9	105,5	83,8	94,2	93,5	95,1	
Кант, джем, бал, шоколад жана конфеттер	94,5	100,0	102,3	96,3	96,0	98,8	103,4	99,7	100,6	103,1	
Башка бышырылган азыктар	96,9	98,9	98,8	98,4	100,8	100,7	99,8	99,8	100,0	99,9	
Алкоголсуз суусундуктар	100,4	99,7	99,9	100,2	100,7	99,7	100,5	100,4	100,2	99,9	
<b>Алкоголдук ичимдиктер, тамеки</b>	<b>104,0</b>	<b>103,1</b>	<b>97,6</b>	<b>101,4</b>	<b>101,9</b>	<b>105,5</b>	<b>100,4</b>	<b>100,2</b>	<b>100,1</b>	<b>100,2</b>	
Алкоголдук ичимдиктер	97,3	99,9	96,1	100,1	101,2	102,4	100,3	100,1	100,1	100,2	
Тамеки	124,1	112,7	101,8	104,6	103,4	114,6	100,7	100,5	100,1	100,1	
<b>Кийим жана бут кийим</b>	<b>103,1</b>	<b>100,1</b>	<b>100,6</b>	<b>100,4</b>	<b>102,0</b>	<b>100,5</b>	<b>100,3</b>	<b>100,1</b>	<b>100,3</b>	<b>99,9</b>	
Кийим	102,6	100,0	99,9	100,4	102,3	100,6	100,1	99,9	100,2	100,1	
Бут кийим, ондоону кошкондо	104,1	100,4	101,9	100,5	101,3	100,1	100,8	100,5	100,7	99,6	
<b>Турак жай кызмат көрсөтүүлөрү, суу, электр энергиясы, газ жана отундун башка түрлөрү</b>	<b>104,7</b>	<b>98,4</b>	<b>98,8</b>	<b>101,6</b>	<b>106,1</b>	<b>97,4</b>	<b>98,5</b>	<b>99,4</b>	<b>99,1</b>	<b>100,0</b>	
Турак жай үчүн ижара акысы	100,0	100,0	100,0	100,0	100,0	100,0	100,0	100,0	100,0	100,0	
Турак жайларды күнүмдүк күтүү жана ондоо үчүн материалдар	104,5	100,6	101,4	100,1	102,3	99,2	99,9	99,7	99,9	100,3	
Турак жайларды күнүмдүк күтүү жана ондоо үчүн кызмат көрсөтүүлөр	113,2	103,0	101,7	106,2	101,7	97,3	102,3	101,4	100,8	100,0	
Суу менен камсыз кылуу	100,0	100,0	100,0	100,0	100,0	104,5	100,0	100,0	100,0	100,0	
Электр энергиясы, газ жана отундун башка түрлөрү	104,8	97,9	98,3	101,7	107,0	96,7	98,1	99,2	98,9	99,9	
<b>Турмуш-тиричилик буюмдар, тиричилик техника</b>	<b>99,8</b>	<b>100,4</b>	<b>99,0</b>	<b>100,0</b>	<b>100,4</b>	<b>100,0</b>	<b>99,9</b>	<b>100,3</b>	<b>99,7</b>	<b>99,9</b>	
Эмерек жана пол каптагычтар	99,4	100,0	98,5	100,7	100,2	100,8	100,1	100,1	99,9	100,0	
Турмуш-тиричилик текстиль буюмдары	101,6	99,4	99,7	100,5	102,0	99,8	100,3	100,2	100,1	100,0	
Турмуш-тиричилик приборлор	95,3	98,9	97,6	99,1	99,7	99,4	99,9	100,0	100,0	99,9	
Айнек буюмдары, ашканалык приборлор жана үйдүн ичиндеги нерселер	104,6	105,2	98,5	100,3	100,7	99,2	99,2	100,3	98,9	99,9	

## 1.1-таблицанын уландысы

	2017 <sup>1</sup>		2017 <sup>2</sup>			2018 <sup>2</sup>		2018 <sup>3</sup>		
	дек.	I	II	III	IV	I	II	апр.	май	июнь
Майда аспаптар жана ар түрдүү жабдуулар	96,2	96,7	99,5	99,9	100,1	99,9	94,0	99,9	95,0	99,0
Кыска мөөнөттүк колдонуудагы турмуш-тиричилик товарлар	99,8	100,4	99,8	99,6	100,1	100,1	100,7	100,7	100,1	99,8
<b>Саламаттыкты сактоо</b>	<b>104,4</b>	<b>100,9</b>	<b>100,4</b>	<b>102,4</b>	<b>100,7</b>	<b>100,3</b>	<b>101,1</b>	<b>100,1</b>	<b>100,9</b>	<b>100,1</b>
Дары-дармектер, дарылоо жабдуулары	104,1	101,1	101,0	101,9	100,0	100,0	100,2	100,3	99,8	100,1
Амбулатордук кызмат көрсөтүүлөр	104,6	100,8	100,1	102,6	101,0	100,5	101,8	100,0	101,7	100,1
<b>Транспорт</b>	<b>104,3</b>	<b>100,7</b>	<b>100,9</b>	<b>101,3</b>	<b>101,4</b>	<b>101,0</b>	<b>100,8</b>	<b>100,2</b>	<b>100,8</b>	<b>99,8</b>
Автотранспортту сатып алуу	104,2	99,0	100,4	102,2	102,5	98,2	104,2	103,2	101,6	99,3
Жеке транспорттук каражаттарды пайдалануу	107,8	102,6	100,6	98,6	105,9	102,7	104,4	100,1	101,1	103,1
Транспорттук кызмат көрсөтүүлөр	103,3	100,6	101,1	101,7	99,9	100,8	98,7	99,8	100,6	98,3
<b>Байланыш</b>	<b>111,0</b>	<b>109,2</b>	<b>101,6</b>	<b>100,0</b>	<b>100,0</b>	<b>113,9</b>	<b>101,6</b>	<b>101,6</b>	<b>100,0</b>	<b>100,0</b>
Почта кызмат көрсөтүүлөрү	100,0	100,0	100,0	100,0	100,0	100,0	100,0	100,0	100,0	100,0
Телефон жана факс байланыштарынын кызмат көрсөтүүсү	111,1	109,3	101,6	100,0	100,0	114,1	101,6	101,6	100,0	100,0
<b>Эс алууну жана маданий иш-чараларды уюштуруу</b>	<b>104,6</b>	<b>101,8</b>	<b>100,1</b>	<b>101,2</b>	<b>101,5</b>	<b>100,1</b>	<b>99,6</b>	<b>100,1</b>	<b>99,4</b>	<b>100,0</b>
Аудиовизуалдык жабдуу жана фотоаппаратура	101,9	102,4	99,2	99,6	100,6	100,0	98,5	100,0	98,5	100,0
Эс алуу үчүн башка товарлар жана жабдуулар	109,6	101,8	103,1	100,8	103,5	101,1	99,7	99,9	99,9	100,0
Эс алуунун жана маданий иш-чараларды уюштуруу боюнча кызмат көрсөтүүлөр	106,1	105,5	99,2	100,2	101,1	99,6	102,0	101,3	100,6	100,2
Гезиттер, китептер жана кеңсе товарлары	104,6	100,1	100,0	103,0	101,5	100,0	99,7	100,0	99,7	100,0
<b>Билим берүү</b>	<b>105,1</b>	<b>100,5</b>	<b>100,1</b>	<b>104,9</b>	<b>99,7</b>	<b>99,8</b>	<b>99,8</b>	<b>99,9</b>	<b>100,0</b>	<b>99,9</b>
<b>Ресторандар жана мейманканалар</b>	<b>111,2</b>	<b>101,4</b>	<b>102,8</b>	<b>104,6</b>	<b>101,8</b>	<b>100,4</b>	<b>99,1</b>	<b>99,9</b>	<b>99,7</b>	<b>99,6</b>
Коомдук тамактануу	111,4	101,5	102,9	104,7	101,8	100,5	99,0	99,8	99,7	99,6
Мейманканалык тейлөө	102,4	97,4	99,3	102,9	102,9	98,3	102,5	101,6	100,4	100,5
<b>Ар түрдүү товарлар жана кызмат көрсөтүүлөр</b>	<b>102,4</b>	<b>100,7</b>	<b>99,9</b>	<b>100,1</b>	<b>101,7</b>	<b>100,4</b>	<b>101,2</b>	<b>100,2</b>	<b>100,7</b>	<b>100,2</b>
Жеке тейлөө	102,2	100,7	99,9	100,1	101,5	100,4	101,1	100,2	100,7	100,2
Жеке колдонулуучу башка буюмдар	105,6	100,5	100,6	100,4	104,0	100,8	102,8	101,3	101,1	100,3
Башка категорияларга киргизилбеген бөлөк кызмат көрсөтүүлөр	100,0	100,0	100,0	100,0	100,0	100,0	100,0	100,0	100,0	100,0

<sup>1</sup> Мурунку жылдын декабрына карата.

<sup>2</sup> Мурунку кварталдын акыркы айына карата.

<sup>3</sup> Мурунку айга карата.

**1.2-таблица: Товарлардын жана кызмат көрсөтүүлөрдүн керектөө бааларынын индекстери**  
(2010=100)

	2017	2017				2018		2018		
		I	II	III	IV	I	II	апр.	май	июнь
<b>Баардык товарлар жана кызмат көрсөтүүлөр</b>	<b>151,6</b>	<b>150,8</b>	<b>152,1</b>	<b>150,7</b>	<b>152,7</b>	<b>155,5</b>	<b>154,3</b>	<b>154,9</b>	<b>154,1</b>	<b>153,8</b>
<b>Тамак-аш азыктары жана алкогольсуз суусундуктар</b>	<b>135,8</b>	<b>135,5</b>	<b>138,7</b>	<b>134,3</b>	<b>134,6</b>	<b>137,1</b>	<b>133,9</b>	<b>135,1</b>	<b>133,6</b>	<b>132,9</b>
Нан азыктары жана акшак	131,6	132,3	131,8	130,9	131,3	131,0	130,1	130,3	130,0	130,1
Эт	152,8	147,9	150,1	154,6	158,5	159,7	159,2	159,0	159,0	159,6
Балык	146,0	142,6	148,1	147,5	145,7	142,2	142,8	140,4	144,0	144,0
Сүт азыктары, сыр жана жумуртка	141,9	148,0	139,9	136,3	143,3	147,4	139,3	141,3	139,0	137,6
Май жана тоң май	123,5	125,6	123,4	122,3	122,6	122,0	121,7	121,8	121,7	121,7
Жашылча жана жемиштер	136,2	135,4	157,9	126,4	124,9	139,9	124,8	132,5	123,9	117,9
Кант, джем, бал, шоколад жана конфеттер	121,0	121,7	122,5	125,0	114,7	112,9	114,0	112,4	113,1	116,6
Башка бышырылган азыктар	147,8	150,1	149,2	145,6	146,0	147,8	147,5	147,5	147,5	147,4
Алкоголсуз суусундуктар	189,3	189,4	188,9	189,1	189,8	190,4	190,9	190,6	191,1	190,9
<b>Алкоголдук ичимдиктер, тамеки</b>	<b>186,4</b>	<b>187,0</b>	<b>184,3</b>	<b>185,7</b>	<b>188,8</b>	<b>199,1</b>	<b>201,1</b>	<b>200,9</b>	<b>201,1</b>	<b>201,4</b>
Алкоголдук ичимдиктер	155,4	159,5	153,8	153,4	154,7	157,9	159,4	159,2	159,3	159,6
Тамеки	317,3	299,0	312,1	323,1	334,8	386,2	391,0	390,6	390,9	391,4
<b>Кийим жана бут кийим</b>	<b>204,3</b>	<b>202,6</b>	<b>203,3</b>	<b>204,1</b>	<b>207,2</b>	<b>209,4</b>	<b>210,2</b>	<b>209,8</b>	<b>210,4</b>	<b>210,3</b>
Кийим	204,2	203,3	202,9	203,5	207,0	209,5	209,9	209,7	210,0	210,1
Бут кийим, ондоону кошкондо	202,9	199,4	202,4	203,5	206,1	207,3	208,9	208,2	209,6	208,8
<b>Турак жай кызмат көрсөтүүлөрү, суу, электр энергиясы, газ жана отундун башка түрлөрү</b>	<b>136,4</b>	<b>135,7</b>	<b>133,3</b>	<b>133,7</b>	<b>142,9</b>	<b>140,7</b>	<b>137,9</b>	<b>138,7</b>	<b>137,5</b>	<b>137,5</b>
Турак жай үчүн ижара акысы	158,5	158,5	158,5	158,5	158,5	158,5	158,5	158,5	158,5	158,5
Турак жайларды күнүмдүк күтүү жана ондоо үчүн материалдар	136,9	134,9	136,5	136,7	139,5	138,9	138,6	138,6	138,4	138,9
Суу менен камсыз кылуу	153,1	153,1	153,1	153,1	153,1	159,6	159,9	159,9	159,9	159,9
Электр энергиясы, газ жана отундун башка түрлөрү	132,4	132,0	129,0	129,2	139,5	136,6	133,2	134,2	132,7	132,6
<b>Турмуш-тиричилик буюмдар, тиричилик техника</b>	<b>158,8</b>	<b>159,5</b>	<b>158,7</b>	<b>158,2</b>	<b>158,8</b>	<b>159,1</b>	<b>159,1</b>	<b>159,5</b>	<b>159,0</b>	<b>158,8</b>
Эмерек жана пол каптагычтар	159,0	160,2	158,4	158,2	159,1	160,3	160,6	160,6	160,5	160,6
Турмуш-тиричилик текстиль буюмдары	184,8	184,6	183,9	183,3	187,4	188,3	188,1	188,0	188,1	188,1
Турмуш-тиричилик приборлор	162,1	165,7	162,2	160,8	159,8	158,9	158,6	158,6	158,6	158,5
Айнек буюмдары, ашканалык приборлор жана үйдүн ичиндеги нерселер	206,0	204,2	206,5	206,0	207,3	206,8	205,2	206,7	204,5	204,3

## 1.2-таблицанын уландысы

	2017	2017				2018		2018		
		I	II	III	IV	I	II	апр.	май	июнь
Майда аспаптар жана ар түрдүү жабдуулар	171,6	174,0	170,5	170,4	171,5	170,5	164,1	170,3	161,8	160,2
Кыска мөөнөттүк колдонуудагы турмуш-тиричилик товарлар	121,3	121,5	121,4	121,3	120,9	121,2	122,2	122,2	122,3	122,1
<b>Саламаттыкты сактоо</b>	<b>208,4</b>	<b>204,6</b>	<b>205,9</b>	<b>210,6</b>	<b>212,4</b>	<b>213,0</b>	<b>214,5</b>	<b>213,3</b>	<b>215,1</b>	<b>215,3</b>
Дары-дармектер, дарылоо жабдуулары	168,0	164,8	166,8	169,7	170,4	170,7	170,7	170,9	170,5	170,7
Амбулатордук кызмат көрсөтүүлөр	240,9	236,6	237,5	243,4	246,0	246,9	250,1	247,2	251,5	251,6
<b>Транспорт</b>	<b>131,4</b>	<b>129,7</b>	<b>130,1</b>	<b>132,8</b>	<b>133,2</b>	<b>135,5</b>	<b>136,4</b>	<b>135,7</b>	<b>136,9</b>	<b>136,6</b>
Автотранспортту сатып алуу	112,9	111,1	111,2	112,8	116,5	115,5	119,2	118,2	120,2	119,3
Жеке транспорттук каражаттарды пайдалануу	120,5	120,0	120,1	119,0	122,8	128,4	131,5	129,1	130,6	134,7
Транспорттук кызмат көрсөтүүлөр	144,3	142,0	142,6	147,1	145,4	147,2	146,3	146,6	147,4	145,0
<b>Байланыш</b>	<b>136,5</b>	<b>134,1</b>	<b>136,4</b>	<b>137,8</b>	<b>137,8</b>	<b>150,6</b>	<b>159,5</b>	<b>159,5</b>	<b>159,5</b>	<b>159,5</b>
Почта кызмат көрсөтүүлөрү	168,2	168,2	168,2	168,2	168,2	168,2	168,2	168,2	168,2	168,2
Телефон жана факс байланыштарынын кызмат көрсөтүүсү	136,4	133,9	136,2	137,6	137,6	150,6	159,6	159,6	159,6	159,6
<b>Эс алууну жана маданий иш-чараларды уюштуруу</b>	<b>177,8</b>	<b>175,6</b>	<b>176,9</b>	<b>177,7</b>	<b>181,1</b>	<b>181,8</b>	<b>181,4</b>	<b>182,1</b>	<b>181,1</b>	<b>181,1</b>
Аудиовизуалдык жабдуу жана фотоаппаратура	162,3	162,7	162,6	161,7	162,0	162,5	160,9	162,6	160,1	160,1
Эс алуу үчүн башка товарлар жана жабдуулар	214,6	207,7	212,1	216,0	222,7	225,9	226,2	226,4	226,2	226,1
Эс алуунун жана маданий иш-чараларды уюштуруу боюнча кызмат көрсөтүүлөр	215,9	210,6	217,4	215,4	220,4	219,1	222,2	221,2	222,4	222,9
Гезиттер, китептер жана кеңсе товарлары	169,4	167,0	167,3	169,2	174,1	174,4	174,3	174,7	174,1	174,1
<b>Билим берүү</b>	<b>174,6</b>	<b>171,9</b>	<b>171,9</b>	<b>175,5</b>	<b>179,2</b>	<b>179,3</b>	<b>179,1</b>	<b>179,1</b>	<b>179,1</b>	<b>179,0</b>
<b>Ресторандар жана мейманканалар</b>	<b>182,4</b>	<b>175,0</b>	<b>178,3</b>	<b>185,6</b>	<b>190,9</b>	<b>193,5</b>	<b>192,5</b>	<b>193,2</b>	<b>192,6</b>	<b>191,7</b>
Коомдук тамактануу	183,9	176,2	179,8	187,1	192,5	195,3	194,1	194,9	194,2	193,3
Мейманканалык тейлөө	139,4	138,6	136,8	139,3	142,9	141,8	144,9	144,3	144,8	145,5
<b>Ар түрдүү товарлар жана кызмат көрсөтүүлөр</b>	<b>158,7</b>	<b>157,9</b>	<b>158,3</b>	<b>158,3</b>	<b>160,3</b>	<b>161,4</b>	<b>163,0</b>	<b>162,1</b>	<b>163,3</b>	<b>163,6</b>
Жеке тейлөө	158,9	158,2	158,5	158,5	160,3	161,4	162,9	162,0	163,2	163,5
Жеке колдонулуучу башка буюмдар	171,1	168,9	169,6	170,5	175,2	178,7	182,8	181,2	183,3	183,8
Башка категорияларга киргизилбеген бөлөк кызмат көрсөтүүлөр	127,3	127,3	127,3	127,3	127,3	127,3	127,3	127,3	127,3	127,3



**1.3-таблица: Товарлардын жана кызмат көрсөтүүлөрдүн керектөө бааларынын индекстери Баткен облусу боюнча**  
(пайыз менен)

	2017 <sup>1</sup>		2017 <sup>2</sup>				2018 <sup>2</sup>		2018 <sup>3</sup>		
	дек.	I	II	III	IV	I	II	апр.	май	июнь	
<b>Баардык товарлар жана кызмат көрсөтүүлөр</b>	<b>104,8</b>	<b>101,0</b>	<b>101,1</b>	<b>99,6</b>	<b>103,1</b>	<b>98,3</b>	<b>98,1</b>	<b>99,4</b>	<b>99,7</b>	<b>99,1</b>	
<b>Тамак-аш азыктары жана алкогольсуз суусундуктар</b>	<b>104,6</b>	<b>103,2</b>	<b>103,2</b>	<b>95,7</b>	<b>102,6</b>	<b>96,7</b>	<b>96,2</b>	<b>98,8</b>	<b>99,8</b>	<b>97,6</b>	
Нан азыктары жана акшак	100,1	96,2	99,7	103,1	101,3	93,9	98,8	99,6	99,1	100,1	
Эт	108,1	100,3	105,1	103,5	99,0	100,0	99,8	99,6	99,9	100,3	
Балык	87,5	97,3	98,3	96,6	94,6	106,1	99,0	99,2	99,8	100,0	
Сүт азыктары, сыр жана жумуртка	106,6	106,4	93,9	102,7	103,8	98,8	93,5	96,7	98,4	98,3	
Май жана тоң май	91,4	97,7	96,7	99,1	97,6	98,6	99,8	99,6	100,0	100,2	
Жашылча жана жемиштер	131,0	136,1	116,9	68,7	119,8	94,7	83,1	95,7	101,5	85,6	
Кант, джем, бал, шоколад жана конфеттер	91,9	98,4	100,8	97,6	94,8	98,9	99,6	99,9	99,9	99,8	
Башка бышырылган азыктар	101,3	99,8	101,6	100,4	99,4	99,8	100,0	100,0	100,0	100,0	
Алкоголсуз суусундуктар	99,3	99,1	98,7	100,0	101,5	99,8	100,1	100,3	100,0	99,9	
<b>Алкоголдук ичимдиктер, тамеки</b>	<b>104,0</b>	<b>98,9</b>	<b>102,6</b>	<b>99,7</b>	<b>102,8</b>	<b>101,3</b>	<b>101,0</b>	<b>100,4</b>	<b>100,3</b>	<b>100,2</b>	
Алкоголдук ичимдиктер	99,2	95,2	102,9	99,5	101,7	97,7	100,9	100,0	100,6	100,3	
Тамеки	117,6	109,0	101,8	100,4	105,5	112,7	101,5	101,6	99,8	100,1	
<b>Кийим жана бут кийим</b>	<b>103,2</b>	<b>100,2</b>	<b>99,3</b>	<b>101,0</b>	<b>102,6</b>	<b>99,4</b>	<b>97,8</b>	<b>99,2</b>	<b>99,2</b>	<b>99,4</b>	
Кийим	102,4	100,4	99,2	100,9	101,9	99,2	96,8	98,3	99,3	99,1	
Бут кийим, ондоону кошкондо	104,7	99,6	99,7	101,3	104,1	99,7	100,0	101,0	99,0	100,1	
<b>Турак жай кызмат көрсөтүүлөрү, суу, электр энергиясы, газ жана отундун башка түрлөрү</b>	<b>105,4</b>	<b>91,7</b>	<b>96,6</b>	<b>111,4</b>	<b>106,8</b>	<b>91,9</b>	<b>98,8</b>	<b>98,6</b>	<b>98,2</b>	<b>102,0</b>	
Турак жай үчүн ижара акысы	100,0	100,0	100,0	100,0	100,0	100,0	100,0	100,0	100,0	100,0	
Турак жайларды күнүмдүк күтүү жана ондоо үчүн материалдар	98,5	100,5	97,1	99,5	101,5	98,4	98,2	99,6	99,7	98,9	
Турак жайларды күнүмдүк күтүү жана ондоо үчүн кызмат көрсөтүүлөрү	92,0	98,4	97,5	95,9	100,0	105,3	102,4	100,0	100,0	102,4	
Суу менен камсыз кылуу	100,0	100,0	100,0	100,0	100,0	108,7	100,0	100,0	100,0	100,0	
Электр энергиясы, газ жана отундун башка түрлөрү	106,6	90,3	96,3	113,8	107,8	89,6	98,6	98,3	97,9	102,5	
<b>Турмуш-тиричилик буюмдар, тиричилик техника</b>	<b>101,4</b>	<b>99,9</b>	<b>98,8</b>	<b>101,2</b>	<b>101,5</b>	<b>98,8</b>	<b>99,5</b>	<b>100,2</b>	<b>99,4</b>	<b>99,9</b>	
Эмерек жана пол каптагычтар	101,4	99,4	99,8	100,2	102,1	99,0	100,4	100,3	100,1	100,0	
Турмуш-тиричилик текстиль буюмдары	104,3	99,1	98,2	100,6	106,5	98,1	101,8	101,0	100,5	100,3	
Турмуш-тиричилик приборлор	100,0	100,2	99,6	100,2	100,0	98,0	101,3	99,3	99,8	102,2	
Айнек буюмдары, ашканалык приборлор жана үйдүн ичиндеги нерселер	101,3	101,8	98,5	99,9	101,1	97,2	97,2	100,5	98,5	98,2	

### 1.3-таблицанын уландысы

	2017 <sup>1</sup>		2017 <sup>2</sup>				2018 <sup>2</sup>		2018 <sup>3</sup>		
	дек.	I	II	III	IV	I	II	апр.	май	июнь	
Майда аспаптар жана ар түрдүү жабдуулар	99,4	100,0	100,0	98,2	101,2	101,0	99,8	100,5	98,9	100,4	
Кыска мөөнөттүк колдонуудагы турмуш-тиричилик товарлар	101,0	99,8	98,0	103,5	99,8	99,8	97,9	100,0	98,7	99,2	
<b>Саламаттыкты сактоо</b>	<b>102,2</b>	<b>100,3</b>	<b>100,0</b>	<b>99,8</b>	<b>102,1</b>	<b>102,5</b>	<b>100,1</b>	<b>100,3</b>	<b>100,2</b>	<b>99,7</b>	
Дары-дармектер, дарылоо жабдуулары	99,9	101,2	100,0	99,3	99,5	98,6	100,4	100,7	100,4	99,2	
Амбулатордук кызмат көрсөтүүлөр	103,0	100,0	100,0	100,0	103,0	105,4	100,0	100,0	100,0	100,0	
<b>Транспорт</b>	<b>105,0</b>	<b>102,9</b>	<b>99,4</b>	<b>99,9</b>	<b>102,8</b>	<b>99,2</b>	<b>100,6</b>	<b>100,0</b>	<b>100,2</b>	<b>100,4</b>	
Автотранспортту сатып алуу	103,3	101,3	100,0	101,5	100,5	101,8	102,3	101,8	100,0	100,4	
Жеке транспорттук каражаттарды пайдалануу	109,2	103,5	98,0	98,1	109,7	101,1	102,2	99,8	100,8	101,5	
Транспорттук кызмат көрсөтүүлөр	104,4	103,3	99,5	99,8	101,8	98,0	99,6	99,8	100,0	99,8	
<b>Байланыш</b>	<b>111,0</b>	<b>109,2</b>	<b>101,6</b>	<b>100,0</b>	<b>100,0</b>	<b>113,9</b>	<b>101,6</b>	<b>101,6</b>	<b>100,0</b>	<b>100,0</b>	
Почта кызмат көрсөтүүлөрү	100,0	100,0	100,0	100,0	100,0	100,0	100,0	100,0	100,0	100,0	
кызмат көрсөтүүсү	111,1	109,3	101,6	100,0	100,0	114,1	101,6	101,6	100,0	100,0	
<b>Эс алууну жана маданий иш-чараларды уюштуруу</b>	<b>97,1</b>	<b>99,3</b>	<b>99,6</b>	<b>99,8</b>	<b>98,3</b>	<b>100,8</b>	<b>99,2</b>	<b>99,9</b>	<b>100,0</b>	<b>99,2</b>	
Аудиовизуалдык жабдуу жана фотоаппаратура	96,2	97,7	99,6	98,9	100,0	99,1	98,2	99,8	100,0	98,4	
Эс алуу үчүн башка товарлар жана жабдуулар	102,7	101,4	98,2	101,5	101,7	102,4	99,4	100,0	100,3	99,2	
Эс алуунун жана маданий иш-чараларды уюштуруу боюнча кызмат көрсөтүүлөр	100,0	100,0	100,0	100,0	100,0	101,8	100,0	100,0	100,0	100,0	
Гезиттер, китептер жана кеңсе товарлары	94,9	100,0	100,1	99,9	94,8	101,2	99,8	100,0	100,0	99,8	
<b>Билим берүү</b>	<b>105,7</b>	<b>100,0</b>	<b>100,0</b>	<b>102,6</b>	<b>103,1</b>	<b>100,0</b>	<b>100,0</b>	<b>100,0</b>	<b>100,0</b>	<b>100,0</b>	
<b>Ресторандар жана мейманканалар</b>	<b>102,4</b>	<b>100,9</b>	<b>97,7</b>	<b>103,4</b>	<b>100,5</b>	<b>100,0</b>	<b>100,0</b>	<b>100,0</b>	<b>100,0</b>	<b>100,0</b>	
Коомдук тамактануу	102,5	101,0	97,6	103,5	100,5	100,0	100,0	100,0	100,0	100,0	
Мейманканалык тейлөө	100,0	100,0	100,0	100,0	100,0	100,0	100,0	100,0	100,0	100,0	
<b>Ар түрдүү товарлар жана кызмат көрсөтүүлөр</b>	<b>114,6</b>	<b>101,6</b>	<b>97,7</b>	<b>105,3</b>	<b>109,7</b>	<b>100,0</b>	<b>99,8</b>	<b>100,0</b>	<b>99,9</b>	<b>99,9</b>	
Жеке тейлөө	115,2	101,7	97,4	105,9	109,8	100,2	99,7	100,0	99,8	99,9	
Жеке колдонулуучу башка буюмдар	111,6	100,3	100,3	98,6	112,5	96,7	100,9	100,0	100,9	100,0	
Башка категорияларга киргизилбеген бөлөк кызмат көрсөтүүлөр	100,0	100,0	100,0	100,0	100,0	100,0	100,0	100,0	100,0	100,0	

<sup>1</sup> Мурунку жылдын декабрына карата.

<sup>2</sup> Мурунку кварталдын акыркы айына карата.

<sup>3</sup> Мурунку айга карата.

**1.4-таблица: Товарлардын жана кызмат көрсөтүүлөрдүн керектөө бааларынын индекстери Жалал-Абад облусу боюнча**  
(пайыз менен)

	2017 <sup>1</sup>		2017 <sup>2</sup>				2018 <sup>2</sup>		2018 <sup>3</sup>		
	дек.	I	II	III	IV	I	II	апр.	май	июнь	
<b>Баардык товарлар жана кызмат көрсөтүүлөр</b>	<b>103,5</b>	<b>102,1</b>	<b>100,9</b>	<b>99,4</b>	<b>101,2</b>	<b>101,4</b>	<b>98,5</b>	<b>99,5</b>	<b>99,7</b>	<b>99,3</b>	
<b>Тамак-аш азыктары жана алкогольсуз суусундуктар</b>	<b>103,3</b>	<b>104,4</b>	<b>102,2</b>	<b>96,0</b>	<b>100,8</b>	<b>101,2</b>	<b>97,4</b>	<b>99,4</b>	<b>99,6</b>	<b>98,3</b>	
Нан азыктары жана акшак	98,7	100,6	100,0	100,6	97,6	100,4	102,1	100,8	100,5	100,8	
Эт	111,0	101,9	104,0	103,4	101,3	101,0	100,2	100,5	100,1	99,6	
Балык	92,1	93,3	100,3	97,7	100,7	99,5	97,9	100,1	98,4	99,3	
Сүт азыктары, сыр жана жумуртка	103,8	99,4	94,6	104,1	106,0	96,3	93,7	98,4	97,7	97,4	
Май жана тоң май	94,0	98,0	98,7	98,4	98,9	99,7	99,0	99,8	100,0	99,2	
Жашылча жана жемиштер	113,3	125,1	108,8	76,4	109,1	106,9	81,9	94,8	97,0	89,2	
Кант, джем, бал, шоколад жана конфеттер	95,4	101,4	101,5	96,5	95,9	100,7	101,0	100,0	100,3	100,7	
Башка бышырылган азыктар	100,7	100,0	101,8	98,6	100,4	100,6	100,3	100,2	99,9	100,2	
Алкоголсуз суусундуктар	101,9	101,8	100,0	99,7	100,3	98,5	100,4	99,9	100,3	100,1	
<b>Алкоголдук ичимдиктер, тамеки</b>	<b>103,6</b>	<b>101,2</b>	<b>100,0</b>	<b>101,8</b>	<b>100,5</b>	<b>106,5</b>	<b>100,7</b>	<b>100,0</b>	<b>100,5</b>	<b>100,2</b>	
Алкоголдук ичимдиктер	99,0	99,8	99,1	99,8	100,3	103,4	100,5	100,0	100,5	100,0	
Тамеки	118,5	105,6	103,0	107,8	101,1	116,3	101,4	100,0	100,4	100,9	
<b>Кийим жана бут кийим</b>	<b>102,8</b>	<b>100,1</b>	<b>101,5</b>	<b>99,4</b>	<b>101,8</b>	<b>99,2</b>	<b>100,0</b>	<b>99,7</b>	<b>100,4</b>	<b>99,9</b>	
Кийим	100,4	99,5	100,9	99,1	100,9	99,3	100,4	99,8	100,7	99,9	
Бут кийим, ондоону кошкондо	108,1	101,4	102,8	100,1	103,6	99,1	99,2	99,5	99,8	100,0	
<b>Турак жай кызмат көрсөтүүлөрү, суу, электр энергиясы, газ жана отундун башка түрлөрү</b>	<b>108,0</b>	<b>97,0</b>	<b>95,7</b>	<b>111,9</b>	<b>104,1</b>	<b>97,6</b>	<b>95,6</b>	<b>97,6</b>	<b>97,9</b>	<b>100,1</b>	
Турак жай үчүн ижара акысы	100,0	100,0	100,0	100,0	100,0	100,0	100,0	100,0	100,0	100,0	
Турак жайларды күнүмдүк күтүү жана ондоо үчүн материалдар	107,0	103,3	104,5	98,4	100,7	100,2	102,3	100,5	100,3	101,5	
Турак жайларды күнүмдүк күтүү жана ондоо үчүн кызмат көрсөтүүлөр	112,0	115,9	93,3	100,0	103,6	100,0	100,0	100,0	100,0	100,0	
Суу менен камсыз кылуу	100,0	100,0	100,0	100,0	100,0	104,6	100,0	100,0	100,0	100,0	
Электр энергиясы, газ жана отундун башка түрлөрү	108,6	95,6	94,6	114,7	104,7	96,8	94,4	97,0	97,4	99,9	
<b>Турмуш-тиричилик буюмдар, тиричилик техника</b>	<b>99,4</b>	<b>101,0</b>	<b>100,1</b>	<b>99,8</b>	<b>98,5</b>	<b>100,5</b>	<b>100,3</b>	<b>100,0</b>	<b>100,0</b>	<b>100,3</b>	
Эмерек жана пол каптагычтар	99,7	99,8	98,7	102,0	99,2	100,5	101,1	99,8	100,1	101,1	
Турмуш-тиричилик текстиль буюмдары	96,5	96,8	100,9	98,1	100,7	100,6	98,7	100,1	98,5	100,1	
Турмуш-тиричилик приборлор	101,4	103,4	99,4	98,7	99,9	99,6	100,2	100,0	100,2	100,0	
Айнек буюмдары, ашканалык приборлор жана үйдүн ичиндеги нерселер	104,6	103,2	101,7	101,0	98,6	99,4	99,2	100,1	99,2	99,8	

## 1.4-таблицанын уландысы

	2017 <sup>1</sup>		2017 <sup>2</sup>			2018 <sup>2</sup>		2018 <sup>3</sup>		
	дек.	I	II	III	IV	I	II	апр.	май	июнь
Майда аспаптар жана ар түрдүү жабдуулар	104,6	100,7	104,3	100,0	99,6	100,0	100,2	100,1	100,0	100,1
Кыска мөөнөттүк колдонуудагы турмуш-тиричилик товарлар	97,0	102,0	99,9	99,0	96,1	101,3	100,9	100,0	100,7	100,2
<b>Саламаттыкты сактоо</b>	<b>103,5</b>	<b>101,9</b>	<b>99,3</b>	<b>100,3</b>	<b>101,9</b>	<b>100,2</b>	<b>98,8</b>	<b>100,0</b>	<b>99,3</b>	<b>99,5</b>
Дары-дармектер, дарылоо жабдуулары	102,3	99,4	100,0	102,7	100,2	100,5	96,4	100,0	97,6	98,8
Амбулатордук кызмат көрсөтүүлөр	104,0	103,0	99,1	99,3	102,6	100,0	100,7	100,0	100,7	100,0
<b>Транспорт</b>	<b>102,4</b>	<b>100,5</b>	<b>101,1</b>	<b>99,6</b>	<b>101,3</b>	<b>100,4</b>	<b>101,1</b>	<b>100,0</b>	<b>100,5</b>	<b>100,6</b>
Автотранспортту сатып алуу	105,3	100,0	105,3	100,0	100,0	100,0	100,0	100,0	100,0	100,0
Жеке транспорттук каражаттарды пайдалануу	108,6	102,7	100,7	97,6	107,8	101,6	103,8	99,9	101,7	102,1
Транспорттук кызмат көрсөтүүлөр	99,9	100,0	100,0	100,0	99,9	100,0	100,0	100,0	100,0	100,0
<b>Байланыш</b>	<b>111,0</b>	<b>109,2</b>	<b>101,6</b>	<b>100,0</b>	<b>100,0</b>	<b>113,9</b>	<b>101,6</b>	<b>101,6</b>	<b>100,0</b>	<b>100,0</b>
Почта кызмат көрсөтүүлөрү	100,0	100,0	100,0	100,0	100,0	100,0	100,0	100,0	100,0	100,0
Телефон жана факс байланыштарынын кызмат көрсөтүүсү	111,1	109,3	101,6	100,0	100,0	114,1	101,6	101,6	100,0	100,0
<b>Эс алууну жана маданий иш-чараларды уюштуруу</b>	<b>101,6</b>	<b>100,1</b>	<b>100,4</b>	<b>100,6</b>	<b>100,5</b>	<b>100,3</b>	<b>100,3</b>	<b>100,0</b>	<b>100,3</b>	<b>100,0</b>
Аудиовизуалдык жабдуу жана фотоаппаратура	100,2	100,3	100,2	100,3	99,3	100,0	100,0	100,1	100,0	100,0
Эс алуу үчүн башка товарлар жана жабдуулар	105,0	99,9	101,9	100,0	103,2	102,2	102,0	100,0	102,1	99,9
Эс алуунун жана маданий иш-чараларды уюштуруу боюнча кызмат көрсөтүүлөр	100,0	100,0	100,0	100,0	100,0	100,0	100,0	100,0	100,0	100,0
Гезиттер, китептер жана кеңсе товарлары	101,7	100,2	100,0	101,2	100,3	100,0	100,0	100,0	100,0	100,0
<b>Билим берүү</b>	<b>103,2</b>	<b>100,0</b>	<b>100,5</b>	<b>102,7</b>	<b>100,0</b>	<b>100,0</b>	<b>100,0</b>	<b>100,0</b>	<b>100,0</b>	<b>100,0</b>
<b>Ресторандар жана мейманканалар</b>	<b>101,4</b>	<b>100,3</b>	<b>100,3</b>	<b>100,1</b>	<b>100,7</b>	<b>100,3</b>	<b>98,5</b>	<b>100,0</b>	<b>99,0</b>	<b>99,4</b>
Коомдук тамактануу	101,3	100,4	100,3	100,0	100,7	100,2	98,5	100,0	99,0	99,4
Мейманканалык тейлөө	103,9	100,0	100,0	103,9	100,0	101,8	100,0	100,0	100,0	100,0
<b>Ар түрдүү товарлар жана кызмат көрсөтүүлөр</b>	<b>99,0</b>	<b>98,5</b>	<b>99,3</b>	<b>99,9</b>	<b>101,3</b>	<b>100,0</b>	<b>99,8</b>	<b>100,0</b>	<b>100,3</b>	<b>99,5</b>
Жеке тейлөө	97,8	98,3	99,2	99,9	100,3	100,0	99,8	100,0	100,3	99,5
Жеке колдонулуучу башка буюмдар	114,7	100,0	99,8	99,8	115,2	99,4	99,7	100,0	100,0	99,7
Башка категорияларга киргизилбеген бөлөк кызмат көрсөтүүлөр	100,0	100,0	100,0	100,0	100,0	100,0	100,0	100,0	100,0	100,0

<sup>1</sup> Мурунку жылдын декабрына карата.

<sup>2</sup> Мурунку кварталдын акыркы айына карата.

<sup>3</sup> Мурунку айга карата.

**1.5-таблица: Товарлардын жана кызмат көрсөтүүлөрдүн керектөө бааларынын индекстери Ысык-Көл облусу боюнча**  
(пайыз менен)

	2017 <sup>1</sup>		2017 <sup>2</sup>				2018 <sup>2</sup>		2018 <sup>3</sup>		
	дек.	I	II	III	IV	I	II	апр.	май	июнь	
<b>Баардык товарлар жана кызмат көрсөтүүлөр</b>	<b>103,7</b>	<b>101,8</b>	<b>102,3</b>	<b>96,8</b>	<b>102,9</b>	<b>101,5</b>	<b>99,6</b>	<b>99,3</b>	<b>99,3</b>	<b>100,9</b>	
<b>Тамак-аш азыктары жана алкогольсуз суусундуктар</b>	<b>103,3</b>	<b>103,1</b>	<b>104,9</b>	<b>91,5</b>	<b>104,4</b>	<b>100,7</b>	<b>97,9</b>	<b>97,7</b>	<b>98,2</b>	<b>102,0</b>	
Нан азыктары жана акшак	99,0	99,1	98,3	99,7	101,8	99,8	98,3	98,6	99,3	100,4	
Эт	111,9	102,0	103,2	107,1	99,1	101,5	97,7	100,2	96,5	101,1	
Балык	107,3	108,1	102,9	106,6	90,4	104,2	104,4	105,5	100,0	98,9	
Сүт азыктары, сыр жана жумуртка	104,6	100,2	90,3	102,7	112,5	97,8	93,2	95,9	97,5	99,6	
Май жана тоң май	95,5	101,0	94,5	99,6	100,4	99,9	98,6	99,3	99,1	100,3	
Жашылча жана жемиштер	114,2	120,9	133,6	54,9	128,9	102,8	95,2	89,5	96,8	109,8	
Кант, джем, бал, шоколад жана конфеттер	87,1	96,4	101,5	94,7	94,1	100,2	104,2	100,7	100,5	102,9	
Башка бышырылган азыктар	98,5	99,8	98,9	100,1	99,7	100,5	99,6	100,0	99,6	99,9	
Алкоголсуз суусундуктар	101,2	100,9	98,9	100,8	100,6	100,3	99,7	100,0	99,7	100,0	
<b>Алкоголдук ичимдиктер, тамеки</b>	<b>105,6</b>	<b>101,0</b>	<b>102,2</b>	<b>101,2</b>	<b>101,1</b>	<b>106,3</b>	<b>100,5</b>	<b>100,4</b>	<b>100,0</b>	<b>100,0</b>	
Алкоголдук ичимдиктер	98,4	99,8	99,2	98,9	100,5	102,4	100,2	100,2	99,9	100,1	
Тамеки	122,2	103,7	108,8	105,8	102,3	118,2	101,2	100,9	100,3	100,0	
<b>Кийим жана бут кийим</b>	<b>103,5</b>	<b>100,8</b>	<b>99,1</b>	<b>100,2</b>	<b>103,3</b>	<b>102,4</b>	<b>102,1</b>	<b>101,3</b>	<b>100,4</b>	<b>100,4</b>	
Кийим	104,0	101,1	98,7	100,2	104,1	103,0	102,1	101,9	100,4	99,8	
Бут кийим, ондоону кошкондо	102,4	100,3	100,1	100,4	101,6	101,0	102,4	100,3	100,3	101,8	
<b>Турак жай кызмат көрсөтүүлөрү, суу, электр энергиясы, газ жана отундун башка түрлөрү</b>	<b>105,2</b>	<b>98,4</b>	<b>99,2</b>	<b>102,6</b>	<b>105,1</b>	<b>96,0</b>	<b>98,3</b>	<b>99,1</b>	<b>100,5</b>	<b>98,7</b>	
Турак жай үчүн ижара акысы	100,0	100,0	100,0	100,0	100,0	100,0	100,0	100,0	100,0	100,0	
Турак жайларды күнүмдүк күтүү жана ондоо үчүн материалдар	108,0	103,1	102,8	98,9	103,0	99,1	102,2	100,0	101,2	101,1	
Турак жайларды күнүмдүк күтүү жана ондоо үчүн кызмат көрсөтүүлөр	109,4	100,0	101,9	105,7	101,5	102,8	108,2	100,0	108,2	100,0	
Суу менен камсыз кылуу	100,0	100,0	100,0	100,0	100,0	118,8	100,0	100,0	100,0	100,0	
Электр энергиясы, газ жана отундун башка түрлөрү	105,2	97,8	98,7	103,0	105,8	93,8	97,2	98,9	100,0	98,2	
<b>Турмуш-тиричилик буюмдар, тиричилик техника</b>	<b>100,8</b>	<b>100,5</b>	<b>99,6</b>	<b>100,0</b>	<b>100,8</b>	<b>101,3</b>	<b>100,1</b>	<b>100,1</b>	<b>100,0</b>	<b>100,0</b>	
Эмерек жана пол каптагычтар	103,4	101,2	99,9	101,0	101,3	101,7	100,3	100,1	100,1	100,1	
Турмуш-тиричилик текстиль буюмдары	109,9	100,0	101,5	104,9	103,3	101,3	100,0	100,0	100,0	100,0	
Турмуш-тиричилик приборлор	95,6	100,2	98,0	98,5	98,8	99,9	99,7	100,2	99,5	100,1	
Айнек буюмдары, ашканалык приборлор жана үйдүн ичиндеги нерселер	100,6	101,0	99,9	99,0	100,7	100,5	100,4	100,0	100,4	100,0	

## 1.5-таблицанын уландысы

	2017 <sup>1</sup>		2017 <sup>2</sup>			2018 <sup>2</sup>		2018 <sup>3</sup>		
	дек.	I	II	III	IV	I	II	апр.	май	июнь
Майда аспаптар жана ар түрдүү жабдуулар	102,4	100,6	100,6	100,4	100,7	102,9	100,5	100,1	100,2	100,3
Кыска мөөнөттүк колдонуудагы турмуш-тиричилик товарлар	97,2	100,0	99,1	97,9	100,2	101,9	100,0	100,0	100,0	100,0
<b>Саламаттыкты сактоо</b>	<b>104,3</b>	<b>100,9</b>	<b>99,3</b>	<b>103,0</b>	<b>101,0</b>	<b>101,4</b>	<b>101,6</b>	<b>101,3</b>	<b>100,3</b>	<b>100,1</b>
Дары-дармектер, дарылоо жабдуулары	103,3	99,8	102,1	100,1	101,2	101,4	103,7	102,9	100,7	100,1
Амбулатордук кызмат көрсөтүүлөр	104,8	101,5	98,1	104,4	101,0	101,3	100,0	100,0	100,0	100,0
<b>Транспорт</b>	<b>102,9</b>	<b>100,5</b>	<b>101,1</b>	<b>103,1</b>	<b>98,2</b>	<b>100,8</b>	<b>101,7</b>	<b>100,0</b>	<b>100,4</b>	<b>101,3</b>
Автотранспортту сатып алуу	100,0	100,0	100,0	100,0	100,0	100,0	102,6	100,0	100,0	102,6
Жеке транспорттук каражаттарды пайдалануу	106,6	103,0	100,7	98,9	104,0	102,9	105,3	100,2	101,3	103,8
Транспорттук кызмат көрсөтүүлөр	102,7	100,0	101,5	105,1	96,3	100,0	100,0	100,0	100,0	100,0
<b>Байланыш</b>	<b>111,0</b>	<b>109,2</b>	<b>101,6</b>	<b>100,0</b>	<b>100,0</b>	<b>113,9</b>	<b>101,6</b>	<b>101,6</b>	<b>100,0</b>	<b>100,0</b>
Почта кызмат көрсөтүүлөрү	100,0	100,0	100,0	100,0	100,0	100,0	100,0	100,0	100,0	100,0
Телефон жана факс байланыштарынын кызмат көрсөтүүсү	111,1	109,3	101,6	100,0	100,0	114,1	101,6	101,6	100,0	100,0
<b>Эс алууну жана маданий иш-чараларды уюштуруу</b>	<b>101,0</b>	<b>100,3</b>	<b>99,0</b>	<b>99,9</b>	<b>101,9</b>	<b>102,6</b>	<b>100,5</b>	<b>100,3</b>	<b>100,2</b>	<b>100,0</b>
Аудиовизуалдык жабдуу жана фотоаппаратура	103,0	100,4	99,4	99,8	103,4	101,4	100,0	100,4	99,7	100,0
Эс алуу үчүн башка товарлар жана жабдуулар	100,8	100,0	99,4	101,4	100,0	101,1	103,2	101,3	101,9	100,0
Эс алуунун жана маданий иш-чараларды уюштуруу боюнча кызмат көрсөтүүлөр	93,6	100,0	93,6	100,0	100,0	100,0	100,0	100,0	100,0	100,0
Гезиттер, китептер жана кеңсе товарлары	101,4	100,3	99,9	99,3	101,9	104,9	100,0	100,0	100,0	100,0
<b>Билим берүү</b>	<b>102,3</b>	<b>100,0</b>	<b>100,0</b>	<b>100,9</b>	<b>101,4</b>	<b>100,0</b>	<b>100,0</b>	<b>100,0</b>	<b>100,0</b>	<b>100,0</b>
<b>Ресторандар жана мейманканалар</b>	<b>106,9</b>	<b>102,3</b>	<b>99,5</b>	<b>103,4</b>	<b>101,5</b>	<b>102,4</b>	<b>103,6</b>	<b>103,6</b>	<b>100,0</b>	<b>100,0</b>
Коомдук тамактануу	107,3	102,4	99,7	103,4	101,6	102,1	103,7	103,7	100,0	100,0
Мейманканалык тейлөө	93,6	100,0	92,2	103,0	98,6	116,4	99,0	100,0	99,0	100,0
<b>Ар түрдүү товарлар жана кызмат көрсөтүүлөр</b>	<b>98,3</b>	<b>99,0</b>	<b>99,5</b>	<b>99,6</b>	<b>100,1</b>	<b>100,1</b>	<b>101,8</b>	<b>101,6</b>	<b>100,0</b>	<b>100,2</b>
Жеке тейлөө	97,5	98,9	99,4	99,4	99,8	100,1	101,8	101,7	99,9	100,1
Жеке колдонулуучу башка буюмдар	108,1	100,1	101,8	102,0	103,9	100,0	102,0	100,0	101,6	100,4
Башка категорияларга киргизилбеген бөлөк кызмат көрсөтүүлөр	100,0	100,0	100,0	100,0	100,0	100,0	100,0	100,0	100,0	100,0

<sup>1</sup> Мурунку жылдын декабрына карата.

<sup>2</sup> Мурунку кварталдын акыркы айына карата.

<sup>3</sup> Мурунку айга карата.

**1.6-таблица: Товарлардын жана кызмат көрсөтүүлөрдүн керектөө бааларынын индекстери Нарын облусу боюнча**  
(пайыз менен)

	2017 <sup>1</sup>		2017 <sup>2</sup>				2018 <sup>2</sup>		2018 <sup>3</sup>		
	дек.	I	II	III	IV	I	II	апр.	май	июнь	
<b>Баардык товарлар жана кызмат көрсөтүүлөр</b>	<b>103,8</b>	<b>103,2</b>	<b>102,0</b>	<b>97,0</b>	<b>101,7</b>	<b>103,2</b>	<b>99,9</b>	<b>99,4</b>	<b>99,9</b>	<b>100,7</b>	
<b>Тамак-аш азыктары жана алкогольсуз суусундуктар</b>	<b>100,8</b>	<b>104,7</b>	<b>102,8</b>	<b>91,6</b>	<b>102,2</b>	<b>103,3</b>	<b>98,7</b>	<b>98,1</b>	<b>99,5</b>	<b>101,1</b>	
Нан азыктары жана акшак	96,3	100,3	97,2	99,0	99,8	100,3	101,0	100,2	100,3	100,5	
Эт	107,7	110,2	102,5	95,6	99,6	105,5	99,1	99,3	99,9	99,9	
Балык	101,5	102,1	100,3	100,0	99,1	106,9	101,9	100,5	100,0	101,5	
Сүт азыктары, сыр жана жумуртка	100,2	95,1	91,4	101,9	113,2	94,1	94,8	97,0	99,3	98,4	
Май жана тоң май	94,8	100,0	95,2	99,5	100,1	101,4	99,6	99,9	99,9	99,9	
Жашылча жана жемиштер	109,3	117,2	123,4	65,9	114,8	111,3	92,8	90,3	96,8	106,2	
Кант, джем, бал, шоколад жана конфеттер	90,7	98,8	103,2	94,1	94,5	103,3	101,2	100,2	99,8	101,2	
Башка бышырылган азыктар	94,7	99,5	96,4	98,8	100,0	101,4	100,2	100,0	100,1	100,0	
Алкоголсуз суусундуктар	107,6	103,6	100,4	101,1	102,4	101,0	99,2	99,5	99,6	100,1	
<b>Алкоголдук ичимдиктер, тамеки</b>	<b>113,7</b>	<b>105,4</b>	<b>103,3</b>	<b>102,4</b>	<b>101,9</b>	<b>107,5</b>	<b>100,7</b>	<b>100,1</b>	<b>99,9</b>	<b>100,7</b>	
Алкоголдук ичимдиктер	111,4	106,6	101,4	100,9	102,1	105,1	100,3	100,0	99,9	100,5	
Тамеки	121,1	101,5	109,8	107,3	101,2	116,1	101,7	100,5	100,0	101,3	
<b>Кийим жана бут кийим</b>	<b>108,2</b>	<b>101,9</b>	<b>102,9</b>	<b>100,9</b>	<b>102,2</b>	<b>99,9</b>	<b>101,1</b>	<b>100,2</b>	<b>100,2</b>	<b>100,6</b>	
Кийим	106,1	102,0	99,7	100,8	103,6	100,0	101,0	99,9	100,2	101,0	
Бут кийим, ондоону кошкондо	111,9	101,8	108,9	101,1	99,9	99,7	101,2	101,0	100,2	100,0	
<b>Турак жай кызмат көрсөтүүлөрү, суу, электр энергиясы, газ жана отундун башка түрлөрү</b>	<b>100,3</b>	<b>98,7</b>	<b>99,0</b>	<b>101,2</b>	<b>101,5</b>	<b>102,3</b>	<b>100,5</b>	<b>100,3</b>	<b>99,8</b>	<b>100,3</b>	
Турак жай үчүн ижара акысы	100,0	100,0	100,0	100,0	100,0	100,0	100,0	100,0	100,0	100,0	
Турак жайларды күнүмдүк күтүү жана ондоо үчүн материалдар	102,1	100,4	104,3	97,5	100,0	104,4	102,0	99,9	97,8	104,3	
Турак жайларды күнүмдүк күтүү жана ондоо үчүн кызмат көрсөтүүлөр	100,0	100,0	100,0	100,0	100,0	110,4	100,0	100,0	100,0	100,0	
Суу менен камсыз кылуу	100,0	100,0	100,0	100,0	100,0	116,0	100,0	100,0	100,0	100,0	
Электр энергиясы, газ жана отундун башка түрлөрү	100,2	98,4	98,4	101,6	101,8	100,8	100,4	100,4	100,0	100,0	
<b>Турмуш-тиричилик буюмдар, тиричилик техника</b>	<b>104,7</b>	<b>102,2</b>	<b>101,6</b>	<b>100,2</b>	<b>100,6</b>	<b>99,7</b>	<b>100,8</b>	<b>100,0</b>	<b>100,3</b>	<b>100,4</b>	
Эмерек жана пол каптагычтар	106,3	101,7	103,4	100,6	100,5	99,4	103,2	100,3	100,8	102,1	
Турмуш-тиричилик текстиль буюмдары	106,3	102,3	102,9	100,6	100,3	100,6	100,2	99,9	100,4	100,0	
Турмуш-тиричилик приборлор	104,3	99,8	103,8	101,3	99,5	99,7	100,8	100,1	100,8	100,0	
Айнек буюмдары, ашканалык приборлор жана үйдүн ичиндеги нерселер	112,1	106,3	102,2	100,8	102,4	99,7	101,0	100,0	99,7	101,4	

## 1.6-таблицанын уландысы

	2017 <sup>1</sup>		2017 <sup>2</sup>			2018 <sup>2</sup>		2018 <sup>3</sup>		
	дек.	I	II	III	IV	I	II	апр.	май	июнь
Майда аспаптар жана ар түрдүү жабдуулар	94,6	97,0	99,1	97,8	100,5	100,2	100,0	100,0	100,0	100,0
Кыска мөөнөттүк колдонуудагы турмуш-тиричилик товарлар	101,1	102,6	98,6	99,2	100,7	99,5	99,4	100,0	100,0	99,4
<b>Саламаттыкты сактоо</b>	<b>103,3</b>	<b>102,3</b>	<b>100,1</b>	<b>100,8</b>	<b>100,1</b>	<b>97,6</b>	<b>101,5</b>	<b>100,0</b>	<b>102,1</b>	<b>99,4</b>
Дары-дармектер, дарылоо жабдуулары	106,4	101,6	100,3	104,1	100,3	94,6	103,4	100,0	104,8	98,7
Амбулатордук кызмат көрсөтүүлөр	102,5	102,5	100,0	100,0	100,0	100,0	100,0	100,0	100,0	100,0
<b>Транспорт</b>	<b>102,7</b>	<b>100,5</b>	<b>101,3</b>	<b>99,9</b>	<b>101,0</b>	<b>101,0</b>	<b>101,7</b>	<b>100,9</b>	<b>100,1</b>	<b>100,7</b>
Автотранспортту сатып алуу	109,3	100,0	108,6	100,7	100,0	100,0	97,6	100,0	97,6	100,0
Жеке транспорттук каражаттарды пайдалануу	104,9	103,0	97,9	98,3	105,8	103,8	104,3	100,5	101,2	102,5
Транспорттук кызмат көрсөтүүлөр	100,0	100,0	100,0	100,0	100,0	100,0	101,2	101,2	100,0	100,0
<b>Байланыш</b>	<b>111,0</b>	<b>109,2</b>	<b>101,6</b>	<b>100,0</b>	<b>100,0</b>	<b>113,9</b>	<b>101,6</b>	<b>101,6</b>	<b>100,0</b>	<b>100,0</b>
Почта кызмат көрсөтүүлөрү	100,0	100,0	100,0	100,0	100,0	100,0	100,0	100,0	100,0	100,0
Телефон жана факс байланыштарынын кызмат көрсөтүүсү	111,1	109,3	101,6	100,0	100,0	114,1	101,6	101,6	100,0	100,0
<b>Эс алууну жана маданий иш-чараларды уюштуруу</b>	<b>104,9</b>	<b>102,2</b>	<b>99,1</b>	<b>101,5</b>	<b>102,1</b>	<b>100,7</b>	<b>100,6</b>	<b>101,1</b>	<b>99,9</b>	<b>99,6</b>
Аудиовизуалдык жабдуу жана фотоаппаратура	97,7	101,6	100,4	96,1	99,7	99,6	100,5	99,8	100,7	100,0
Эс алуу үчүн башка товарлар жана жабдуулар	116,3	102,8	100,6	110,4	102,0	102,5	108,7	105,1	103,5	100,0
Эс алуунун жана маданий иш-чараларды уюштуруу боюнча кызмат көрсөтүүлөр	120,0	103,6	100,0	100,0	115,8	100,0	96,6	100,0	100,0	96,6
Гезиттер, китептер жана кеңсе товарлары	101,8	102,0	97,0	102,9	100,0	101,1	98,4	100,8	97,6	100,0
<b>Билим берүү</b>	<b>102,6</b>	<b>100,0</b>	<b>100,0</b>	<b>102,6</b>	<b>100,0</b>	<b>100,0</b>	<b>100,0</b>	<b>100,0</b>	<b>100,0</b>	<b>100,0</b>
<b>Ресторандар жана мейманканалар</b>	<b>102,6</b>	<b>101,8</b>	<b>99,4</b>	<b>100,6</b>	<b>100,9</b>	<b>102,4</b>	<b>100,8</b>	<b>100,0</b>	<b>101,1</b>	<b>99,7</b>
Коомдук тамактануу	102,7	101,8	99,4	100,6	100,9	102,4	100,8	100,0	101,1	99,7
Мейманканалык тейлөө	100,0	100,0	100,0	100,0	100,0	100,0	100,0	100,0	100,0	100,0
<b>Ар түрдүү товарлар жана кызмат көрсөтүүлөр</b>	<b>105,2</b>	<b>100,9</b>	<b>100,8</b>	<b>102,9</b>	<b>100,4</b>	<b>103,7</b>	<b>100,3</b>	<b>100,1</b>	<b>100,0</b>	<b>100,2</b>
Жеке тейлөө	105,0	101,2	100,7	102,6	100,4	103,6	99,9	100,0	100,0	99,9
Жеке колдонулуучу башка буюмдар	109,4	98,1	101,8	108,1	101,3	107,7	106,9	102,0	99,7	105,1
Башка категорияларга киргизилбеген бөлөк кызмат көрсөтүүлөр	100,0	100,0	100,0	100,0	100,0	100,0	100,0	100,0	100,0	100,0

<sup>1</sup> Мурунку жылдын декабрына карата.

<sup>2</sup> Мурунку кварталдын акыркы айына карата.

<sup>3</sup> Мурунку айга карата.



**1.7-таблица: Товарлардын жана кызмат көрсөтүүлөрдүн керектөө бааларынын индекстери Ош облусу боюнча**  
(пайыз менен)

	2017 <sup>1</sup>		2017 <sup>2</sup>				2018 <sup>2</sup>		2018 <sup>3</sup>		
	дек.	I	II	III	IV	I	II	апр.	май	июнь	
<b>Баардык товарлар жана кызмат көрсөтүүлөр</b>	<b>111,1</b>	<b>102,9</b>	<b>102,1</b>	<b>100,5</b>	<b>105,2</b>	<b>102,3</b>	<b>98,8</b>	<b>99,4</b>	<b>99,8</b>	<b>99,6</b>	
<b>Тамак-аш азыктары жана алкогольсуз суусундуктар</b>	<b>109,5</b>	<b>105,8</b>	<b>101,5</b>	<b>97,2</b>	<b>104,8</b>	<b>101,3</b>	<b>95,8</b>	<b>98,3</b>	<b>98,8</b>	<b>98,6</b>	
Нан азыктары жана акшак	106,4	101,1	101,2	100,4	103,7	100,9	99,0	99,5	99,7	99,9	
Эт	111,2	102,2	104,6	101,8	102,3	99,8	100,0	100,0	100,0	100,0	
Балык	97,8	99,1	96,6	99,7	102,3	99,0	99,1	99,8	99,3	100,0	
Сүт азыктары, сыр жана жумуртка	115,4	99,7	94,3	105,9	115,8	100,0	88,3	92,9	96,6	98,4	
Май жана тоң май	97,8	101,2	97,4	98,9	100,2	99,9	99,7	100,7	99,4	99,6	
Жашылча жана жемиштер	130,4	137,6	103,8	79,9	114,2	106,1	81,5	93,3	94,9	92,0	
Кант, джем, бал, шоколад жана конфеттер	100,1	100,0	101,8	98,5	99,9	99,7	99,2	99,8	99,2	100,1	
Башка бышырылган азыктар	103,9	98,4	99,8	100,3	105,5	106,3	100,8	99,8	100,9	100,1	
Алкоголсуз суусундуктар	102,8	100,7	99,0	100,8	102,3	100,6	103,8	101,3	101,7	100,8	
<b>Алкоголдук ичимдиктер, тамеки</b>	<b>115,1</b>	<b>100,5</b>	<b>100,5</b>	<b>112,0</b>	<b>101,8</b>	<b>106,6</b>	<b>101,4</b>	<b>100,2</b>	<b>100,3</b>	<b>100,9</b>	
Алкоголдук ичимдиктер	98,9	100,6	98,2	98,6	101,5	102,0	101,8	100,2	100,5	101,2	
Тамеки	163,2	100,0	107,5	148,5	102,2	117,0	100,6	100,2	100,0	100,3	
<b>Кийим жана бут кийим</b>	<b>122,5</b>	<b>100,3</b>	<b>107,3</b>	<b>103,1</b>	<b>110,4</b>	<b>106,3</b>	<b>105,0</b>	<b>102,6</b>	<b>101,7</b>	<b>100,6</b>	
Кийим	126,5	100,3	107,9	104,1	112,3	107,7	103,6	101,8	101,2	100,6	
Бут кийим, ондоону кошкондо	114,2	100,2	106,2	101,0	106,3	103,1	108,3	104,6	102,9	100,7	
<b>Турак жай кызмат көрсөтүүлөрү, суу, электр энергиясы, газ жана отундун башка түрлөрү</b>	<b>112,6</b>	<b>99,4</b>	<b>99,0</b>	<b>102,0</b>	<b>112,2</b>	<b>97,4</b>	<b>96,5</b>	<b>96,6</b>	<b>99,9</b>	<b>100,0</b>	
Турак жай үчүн ижара акысы	100,0	100,0	100,0	100,0	100,0	100,0	100,0	100,0	100,0	100,0	
Турак жайларды күнүмдүк күтүү жана ондоо үчүн материалдар	115,5	100,1	102,9	99,6	112,5	93,1	99,1	99,5	99,6	100,0	
Турак жайларды күнүмдүк күтүү жана ондоо үчүн кызмат көрсөтүүлөр	98,5	100,5	102,2	96,0	99,8	100,0	96,9	100,0	98,1	98,8	
Суу менен камсыз кылуу	100,0	100,0	100,0	100,0	100,0	102,9	100,0	100,0	100,0	100,0	
Электр энергиясы, газ жана отундун башка түрлөрү	113,6	99,3	98,5	102,5	113,3	97,4	95,9	95,9	100,0	100,0	
<b>Турмуш-тиричилик буюмдар, тиричилик техника</b>	<b>108,8</b>	<b>100,4</b>	<b>105,3</b>	<b>100,9</b>	<b>101,9</b>	<b>101,0</b>	<b>101,4</b>	<b>100,4</b>	<b>100,8</b>	<b>100,2</b>	
Эмерек жана пол каптагычтар	106,9	100,6	103,7	101,2	101,2	102,7	101,2	100,4	100,7	100,2	
Турмуш-тиричилик текстиль буюмдары	110,5	100,9	105,6	101,3	102,3	102,8	100,0	99,0	100,3	100,7	
Турмуш-тиричилик приборлор	102,7	100,4	100,7	100,4	101,1	101,3	100,2	100,0	100,1	100,1	
Айнек буюмдары, ашканалык приборлор жана үйдүн ичиндеги нерселер	111,2	100,6	105,5	103,2	101,6	107,7	102,7	100,7	101,7	100,3	

## 1.7-таблицанын уландысы

	2017 <sup>1</sup>		2017 <sup>2</sup>			2018 <sup>2</sup>		2018 <sup>3</sup>		
	дек.	I	II	III	IV	I	II	апр.	май	июнь
Майда аспаптар жана ар түрдүү жабдуулар	101,7	100,1	101,5	100,2	100,0	102,6	100,0	100,0	100,0	100,0
Кыска мөөнөттүк колдонуудагы турмуш-тиричилик товарлар	111,7	100,0	108,7	100,0	102,8	96,7	102,4	101,2	101,1	100,1
<b>Саламаттыкты сактоо</b>	<b>103,1</b>	<b>100,3</b>	<b>101,0</b>	<b>101,2</b>	<b>100,6</b>	<b>102,1</b>	<b>100,1</b>	<b>100,7</b>	<b>99,0</b>	<b>100,5</b>
Дары-дармектер, дарылоо жабдуулары	101,6	99,0	101,6	99,7	101,4	104,8	98,8	101,5	97,8	99,6
Амбулатордук кызмат көрсөтүүлөр	103,9	101,0	100,6	102,0	100,2	100,0	101,2	100,0	100,0	101,2
<b>Транспорт</b>	<b>103,9</b>	<b>100,6</b>	<b>100,8</b>	<b>99,6</b>	<b>103,0</b>	<b>100,3</b>	<b>100,8</b>	<b>99,9</b>	<b>100,2</b>	<b>100,6</b>
Автотранспортту сатып алуу	104,5	100,0	104,5	100,0	100,0	101,7	100,7	100,0	100,0	100,7
Жеке транспорттук каражаттарды пайдалануу	110,9	103,3	99,8	97,5	110,3	100,5	102,7	99,8	100,9	102,0
Транспорттук кызмат көрсөтүүлөр	101,9	100,0	100,0	100,0	101,9	100,0	100,0	100,0	100,0	100,0
<b>Байланыш</b>	<b>111,0</b>	<b>109,2</b>	<b>101,6</b>	<b>100,0</b>	<b>100,0</b>	<b>113,9</b>	<b>101,6</b>	<b>101,6</b>	<b>100,0</b>	<b>100,0</b>
Почта кызмат көрсөтүүлөрү	100,0	100,0	100,0	100,0	100,0	100,0	100,0	100,0	100,0	100,0
Телефон жана факс байланыштарынын кызмат көрсөтүүсү	111,1	109,3	101,6	100,0	100,0	114,1	101,6	101,6	100,0	100,0
<b>Эс алууну жана маданий иш-чараларды уюштуруу</b>	<b>104,4</b>	<b>100,1</b>	<b>102,2</b>	<b>100,3</b>	<b>101,7</b>	<b>102,0</b>	<b>100,9</b>	<b>100,2</b>	<b>100,6</b>	<b>100,1</b>
Аудиовизуалдык жабдуу жана фотоаппаратура	103,8	99,6	102,4	100,2	101,7	101,5	100,0	99,9	99,9	100,1
Эс алуу үчүн башка товарлар жана жабдуулар	124,1	97,9	119,6	101,7	104,3	105,6	103,2	102,0	101,1	100,0
Эс алуунун жана маданий иш-чараларды уюштуруу боюнча кызмат көрсөтүүлөр	101,2	100,0	100,0	100,0	101,2	100,0	97,8	99,0	98,8	100,0
Гезиттер, китептер жана кеңсе товарлары	98,8	101,4	96,8	100,0	100,7	101,4	101,5	100,0	101,3	100,2
<b>Билим берүү</b>	<b>103,2</b>	<b>100,0</b>	<b>100,0</b>	<b>103,9</b>	<b>99,4</b>	<b>100,0</b>	<b>100,0</b>	<b>100,0</b>	<b>100,0</b>	<b>100,0</b>
<b>Ресторандар жана мейманканалар</b>	<b>110,4</b>	<b>100,4</b>	<b>106,7</b>	<b>101,3</b>	<b>101,7</b>	<b>100,5</b>	<b>101,0</b>	<b>100,0</b>	<b>100,6</b>	<b>100,4</b>
Коомдук тамактануу	110,7	100,4	106,9	101,4	101,7	100,5	101,0	100,0	100,6	100,4
Мейманканалык тейлөө	100,0	100,0	100,0	100,0	100,0	100,0	100,0	100,0	100,0	100,0
<b>Ар түрдүү товарлар жана кызмат көрсөтүүлөр</b>	<b>103,8</b>	<b>101,5</b>	<b>100,6</b>	<b>99,9</b>	<b>101,7</b>	<b>101,5</b>	<b>100,8</b>	<b>100,3</b>	<b>100,3</b>	<b>100,1</b>
Жеке тейлөө	103,9	101,7	100,5	99,9	101,8	101,5	100,7	100,3	100,2	100,1
Жеке колдонулуучу башка буюмдар	104,3	100,0	102,0	100,3	102,0	102,1	102,8	100,4	101,5	100,9
Башка категорияларга киргизилбеген бөлөк кызмат көрсөтүүлөр	100,0	100,0	100,0	100,0	100,0	100,0	99,4	100,0	100,0	99,4

<sup>1</sup> Мурунку жылдын декабрына карата.

<sup>2</sup> Мурунку кварталдын акыркы айына карата.

<sup>3</sup> Мурунку айга карата.

**1.8-таблица: Товарлардын жана кызмат көрсөтүүлөрдүн керектөө бааларынын индекстери Талас облусу боюнча**  
(пайыз менен)

	2017 <sup>1</sup>		2017 <sup>2</sup>				2018 <sup>2</sup>		2018 <sup>3</sup>		
	дек.	I	II	III	IV	I	II	апр.	май	июнь	
<b>Баардык товарлар жана кызмат көрсөтүүлөр</b>	<b>105,0</b>	<b>102,6</b>	<b>103,3</b>	<b>96,2</b>	<b>103,0</b>	<b>101,2</b>	<b>99,2</b>	<b>99,6</b>	<b>99,6</b>	<b>100,0</b>	
<b>Тамак-аш азыктары жана алкогольсуз суусундуктар</b>	<b>104,2</b>	<b>103,9</b>	<b>107,0</b>	<b>91,4</b>	<b>102,4</b>	<b>101,5</b>	<b>97,8</b>	<b>99,0</b>	<b>98,8</b>	<b>100,0</b>	
Нан азыктары жана акшак	101,2	100,3	100,4	99,8	100,7	99,7	98,6	99,9	99,9	98,8	
Эт	109,0	104,7	104,2	98,8	101,1	101,0	99,2	99,6	99,6	99,9	
Балык	101,2	96,7	98,8	102,1	103,7	100,0	100,0	100,0	100,0	100,0	
Сүт азыктары, сыр жана жумуртка	97,1	96,7	94,4	97,9	108,6	100,3	96,0	98,4	98,1	99,4	
Май жана тоң май	100,7	101,9	100,1	99,0	99,7	99,8	99,3	99,8	99,9	99,6	
Жашылча жана жемиштер	115,1	119,7	137,5	61,9	112,9	108,6	91,5	96,1	94,3	101,1	
Кант, джем, бал, шоколад жана конфеттер	95,2	100,4	101,4	99,4	94,1	100,7	103,7	98,8	99,3	105,6	
Башка бышырылган азыктар	101,0	100,1	100,2	100,0	100,8	100,2	100,0	100,0	100,0	100,0	
Алкоголсуз суусундуктар	100,3	99,9	100,4	99,8	100,2	100,0	100,0	100,0	100,0	100,0	
<b>Алкоголдук ичимдиктер, тамеки</b>	<b>106,2</b>	<b>103,1</b>	<b>100,4</b>	<b>101,7</b>	<b>100,8</b>	<b>108,0</b>	<b>100,5</b>	<b>100,0</b>	<b>100,4</b>	<b>100,1</b>	
Алкоголдук ичимдиктер	101,5	100,0	100,3	101,0	100,2	105,6	100,0	100,0	100,0	100,0	
Тамеки	120,5	112,6	100,7	103,6	102,5	115,5	102,1	100,0	101,7	100,4	
<b>Кийим жана бут кийим</b>	<b>101,1</b>	<b>100,0</b>	<b>100,6</b>	<b>100,1</b>	<b>100,4</b>	<b>100,3</b>	<b>100,8</b>	<b>100,3</b>	<b>100,3</b>	<b>100,2</b>	
Кийим	101,2	100,1	100,7	100,0	100,4	100,1	100,9	100,3	100,5	100,1	
Бут кийим, ондоону кошкондо	100,7	99,5	100,3	100,4	100,5	100,7	100,4	100,1	100,0	100,3	
<b>Турак жай кызмат көрсөтүүлөрү, суу, электр энергиясы, газ жана отундун башка түрлөрү</b>	<b>118,4</b>	<b>101,9</b>	<b>99,9</b>	<b>99,6</b>	<b>116,7</b>	<b>92,9</b>	<b>99,6</b>	<b>99,6</b>	<b>100,2</b>	<b>99,8</b>	
Турак жай үчүн ижара акысы	100,0	100,0	100,0	100,0	100,0	100,0	100,0	100,0	100,0	100,0	
Турак жайларды күнүмдүк күтүү жана ондоо үчүн материалдар	109,0	99,2	100,6	100,2	109,0	97,2	103,1	100,0	103,1	100,0	
Турак жайларды күнүмдүк күтүү жана ондоо үчүн кызмат көрсөтүүлөр	99,6	100,0	100,0	100,0	99,6	100,0	100,0	100,0	100,0	100,0	
Суу менен камсыз кылуу	100,0	100,0	100,0	100,0	100,0	100,0	100,0	100,0	100,0	100,0	
Электр энергиясы, газ жана отундун башка түрлөрү	121,1	102,4	99,9	99,5	119,1	91,8	99,3	99,5	100,0	99,7	
<b>Турмуш-тиричилик буюмдар, тиричилик техника</b>	<b>100,5</b>	<b>100,2</b>	<b>100,1</b>	<b>100,2</b>	<b>99,9</b>	<b>100,0</b>	<b>100,2</b>	<b>100,0</b>	<b>100,1</b>	<b>100,0</b>	
Эмерек жана пол каптагычтар	100,2	99,8	100,3	100,1	99,9	99,8	99,7	100,0	99,7	100,0	
Турмуш-тиричилик текстиль буюмдары	99,9	100,0	100,2	100,0	99,7	100,0	101,2	100,0	101,2	100,0	
Турмуш-тиричилик приборлор	100,4	100,1	100,1	100,2	100,0	100,0	100,3	100,1	100,1	100,0	
Айнек буюмдары, ашканалык приборлор жана үйдүн ичиндеги нерселер	100,1	100,1	100,0	100,2	99,8	100,0	100,0	100,0	100,0	100,0	

## 1.8-таблицанын уландысы

	2017 <sup>1</sup>		2017 <sup>2</sup>			2018 <sup>2</sup>		2018 <sup>3</sup>		
	дек.	I	II	III	IV	I	II	апр.	май	июнь
Майда аспаптар жана ар түрдүү жабдуулар	106,6	103,1	100,0	103,4	100,0	100,0	100,0	100,0	100,0	100,0
Кыска мөөнөттүк колдонуудагы турмуш-тиричилик товарлар	100,4	100,3	100,1	100,0	100,0	100,0	100,0	100,0	100,0	100,0
<b>Саламаттыкты сактоо</b>	<b>102,6</b>	<b>102,0</b>	<b>100,1</b>	<b>100,4</b>	<b>100,2</b>	<b>100,8</b>	<b>100,0</b>	<b>100,0</b>	<b>100,0</b>	<b>100,0</b>
Дары-дармектер, дарылоо жабдуулары	108,1	105,9	100,2	101,2	100,7	101,7	100,0	100,0	100,0	100,0
Амбулатордук кызмат көрсөтүүлөр	100,4	100,4	100,0	100,0	100,0	100,0	100,0	100,0	100,0	100,0
<b>Транспорт</b>	<b>102,3</b>	<b>100,4</b>	<b>100,9</b>	<b>100,0</b>	<b>101,0</b>	<b>100,3</b>	<b>100,8</b>	<b>100,1</b>	<b>100,2</b>	<b>100,5</b>
Автотранспортту сатып алуу	100,0	100,0	100,0	100,0	100,0	100,0	100,0	100,0	100,0	100,0
Жеке транспорттук каражаттарды пайдалануу	109,1	102,5	101,0	99,8	105,6	101,1	102,7	100,4	100,7	101,7
Транспорттук кызмат көрсөтүүлөр	101,2	100,0	101,2	100,0	100,0	100,0	100,0	100,0	100,0	100,0
<b>Байланыш</b>	<b>111,0</b>	<b>109,2</b>	<b>101,6</b>	<b>100,0</b>	<b>100,0</b>	<b>113,9</b>	<b>101,6</b>	<b>101,6</b>	<b>100,0</b>	<b>100,0</b>
Почта кызмат көрсөтүүлөрү	100,0	100,0	100,0	100,0	100,0	100,0	100,0	100,0	100,0	100,0
Телефон жана факс байланыштарынын кызмат көрсөтүүсү	111,1	109,3	101,6	100,0	100,0	114,1	101,6	101,6	100,0	100,0
<b>Эс алууну жана маданий иш-чараларды уюштуруу</b>	<b>102,6</b>	<b>99,5</b>	<b>100,0</b>	<b>100,4</b>	<b>102,6</b>	<b>100,4</b>	<b>100,0</b>	<b>100,0</b>	<b>100,0</b>	<b>100,0</b>
Аудиовизуалдык жабдуу жана фотоаппаратура	100,8	100,1	100,1	100,3	100,4	100,2	100,0	100,0	100,0	100,0
Эс алуу үчүн башка товарлар жана жабдуулар	101,7	100,7	100,5	100,0	100,5	100,0	100,0	100,0	100,0	100,0
Эс алуунун жана маданий иш-чараларды уюштуруу боюнча кызмат көрсөтүүлөр	90,8	93,9	96,7	100,0	100,0	102,9	100,0	100,0	100,0	100,0
Гезиттер, китептер жана кеңсе товарлары	107,7	100,1	100,7	100,8	105,9	100,0	100,0	100,0	100,0	100,0
<b>Билим берүү</b>	<b>101,9</b>	<b>100,0</b>	<b>100,0</b>	<b>101,9</b>	<b>100,0</b>	<b>100,0</b>	<b>100,0</b>	<b>100,0</b>	<b>100,0</b>	<b>100,0</b>
<b>Ресторандар жана мейманканалар</b>	<b>100,6</b>	<b>100,0</b>	<b>100,0</b>	<b>100,3</b>	<b>100,3</b>	<b>100,0</b>	<b>100,2</b>	<b>100,0</b>	<b>100,2</b>	<b>100,0</b>
Коомдук тамактануу	100,6	100,0	100,0	100,3	100,3	100,0	100,2	100,0	100,2	100,0
Мейманканалык тейлөө	100,5	100,0	100,0	100,5	100,0	100,0	100,0	100,0	100,0	100,0
<b>Ар түрдүү товарлар жана кызмат көрсөтүүлөр</b>	<b>100,0</b>	<b>100,2</b>	<b>99,1</b>	<b>99,4</b>	<b>101,4</b>	<b>100,0</b>	<b>100,2</b>	<b>100,0</b>	<b>100,2</b>	<b>100,0</b>
Жеке тейлөө	99,9	100,1	98,9	99,3	101,5	100,0	100,1	100,0	100,1	100,0
Жеке колдонулуучу башка буюмдар	102,6	101,6	100,8	100,0	100,2	100,0	101,1	100,0	101,1	100,0
Башка категорияларга киргизилбеген бөлөк кызмат көрсөтүүлөр	100,0	100,0	100,0	100,0	100,0	100,0	100,0	100,0	100,0	100,0

<sup>1</sup> Мурунку жылдын декабрына карата.

<sup>2</sup> Мурунку кварталдын акыркы айына карата.

<sup>3</sup> Мурунку айга карата.

**1.9-таблица: Товарлардын жана кызмат көрсөтүүлөрдүн керектөө бааларынын индекстери Чүй облусу боюнча**  
(пайыз менен)

	2017 <sup>1</sup>		2017 <sup>2</sup>				2018 <sup>2</sup>		2018 <sup>3</sup>		
	дек.	I	II	III	IV	I	II	апр.	май	июнь	
<b>Баардык товарлар жана кызмат көрсөтүүлөр</b>	<b>103,4</b>	<b>101,6</b>	<b>101,1</b>	<b>97,6</b>	<b>103,0</b>	<b>101,5</b>	<b>99,6</b>	<b>99,7</b>	<b>99,5</b>	<b>100,3</b>	
<b>Тамак-аш азыктары жана алкогольсуз суусундуктар</b>	<b>102,6</b>	<b>102,3</b>	<b>102,7</b>	<b>93,5</b>	<b>104,4</b>	<b>101,8</b>	<b>98,3</b>	<b>98,9</b>	<b>98,9</b>	<b>100,5</b>	
Нан азыктары жана акшак	98,8	99,1	99,1	98,4	102,3	100,4	101,2	100,5	100,2	100,5	
Эт	111,4	102,7	100,2	105,8	102,3	100,4	100,4	99,5	100,8	100,2	
Балык	92,1	92,4	96,6	101,9	101,2	99,0	101,3	100,4	101,0	99,9	
Сүт азыктары, сыр жана жумуртка	99,7	95,6	94,8	102,6	107,2	95,9	95,3	99,0	97,4	98,9	
Май жана тоң май	95,4	97,2	98,4	97,5	102,3	100,5	100,0	99,8	100,1	100,1	
Жашылча жана жемиштер	113,1	120,7	119,7	63,9	122,5	110,8	86,2	93,7	92,2	99,8	
Кант, джем, бал, шоколад жана конфеттер	93,6	100,7	105,2	94,0	94,0	99,8	106,6	100,6	101,0	104,9	
Башка бышырылган азыктар	96,0	99,4	100,3	97,3	98,9	98,7	99,3	100,0	99,9	99,3	
Алкоголсуз суусундуктар	94,8	97,2	100,2	97,7	99,8	101,0	100,9	100,1	100,5	100,3	
<b>Алкоголдук ичимдиктер, тамеки</b>	<b>109,1</b>	<b>103,9</b>	<b>101,2</b>	<b>101,4</b>	<b>102,3</b>	<b>102,5</b>	<b>101,8</b>	<b>101,4</b>	<b>100,1</b>	<b>100,2</b>	
Алкоголдук ичимдиктер	103,6	101,4	101,1	100,5	100,6	101,4	100,8	100,3	100,1	100,3	
Тамеки	126,1	111,8	101,6	104,0	106,8	105,5	104,7	104,6	100,1	100,0	
<b>Кийим жана бут кийим</b>	<b>98,2</b>	<b>99,9</b>	<b>97,5</b>	<b>99,9</b>	<b>100,9</b>	<b>99,5</b>	<b>98,8</b>	<b>99,9</b>	<b>99,8</b>	<b>99,1</b>	
Кийим	98,9	100,2	97,4	99,8	101,5	99,6	99,3	99,8	99,8	99,7	
Бут кийим, ондоону кошкондо	96,7	99,3	97,8	100,1	99,5	99,4	97,9	100,1	99,7	98,0	
<b>Турак жай кызмат көрсөтүүлөрү, суу, электр энергиясы, газ жана отундун башка түрлөрү</b>	<b>104,4</b>	<b>98,2</b>	<b>100,4</b>	<b>102,0</b>	<b>103,8</b>	<b>99,6</b>	<b>100,2</b>	<b>100,0</b>	<b>100,1</b>	<b>100,1</b>	
Турак жай үчүн ижара акысы	100,0	100,0	100,0	100,0	100,0	100,0	100,0	100,0	100,0	100,0	
Турак жайларды күнүмдүк күтүү жана ондоо үчүн материалдар	105,6	100,0	105,1	101,0	99,4	97,4	105,0	101,7	101,0	102,2	
Турак жайларды күнүмдүк күтүү жана ондоо үчүн кызмат көрсөтүүлөр	112,5	100,0	100,0	106,0	106,1	106,2	100,0	100,0	100,0	100,0	
Суу менен камсыз кылуу	100,0	100,0	100,0	100,0	100,0	100,0	100,0	100,0	100,0	100,0	
Электр энергиясы, газ жана отундун башка түрлөрү	104,3	97,9	100,0	102,1	104,4	99,4	99,7	99,9	100,0	99,9	
<b>Турмуш-тиричилик буюмдар, тиричилик техника</b>	<b>100,2</b>	<b>99,6</b>	<b>100,3</b>	<b>98,6</b>	<b>101,6</b>	<b>100,5</b>	<b>100,7</b>	<b>100,2</b>	<b>100,1</b>	<b>100,3</b>	
Эмерек жана пол каптагычтар	102,1	100,5	100,6	100,0	101,0	100,6	101,2	100,0	100,3	100,9	
Турмуш-тиричилик текстиль буюмдары	97,1	99,5	98,8	98,5	100,3	101,3	100,8	100,0	100,6	100,3	
Турмуш-тиричилик приборлор	102,6	100,6	100,4	100,6	101,1	100,9	101,1	100,3	100,6	100,2	
Айнек буюмдары, ашканалык приборлор жана үйдүн ичиндеги нерселер	100,8	100,6	101,5	97,5	101,2	100,9	100,7	101,4	99,3	100,0	

## 1.9-таблицанын уландысы

	2017 <sup>1</sup>		2017 <sup>2</sup>			2018 <sup>2</sup>		2018 <sup>3</sup>		
	дек.	I	II	III	IV	I	II	апр.	май	июнь
Майда аспаптар жана ар түрдүү жабдуулар	98,6	99,6	100,4	98,3	100,4	97,3	99,6	99,6	100,0	100,0
Кыска мөөнөттүк колдонуудагы турмуш-тиричилик товарлар	99,2	98,3	100,2	97,3	103,5	100,1	100,2	100,0	99,9	100,2
<b>Саламаттыкты сактоо</b>	<b>105,2</b>	<b>101,2</b>	<b>101,8</b>	<b>101,6</b>	<b>100,5</b>	<b>101,7</b>	<b>101,3</b>	<b>100,2</b>	<b>100,6</b>	<b>100,5</b>
Дары-дармектер, дарылоо жабдуулары	108,6	101,3	102,3	103,7	101,1	101,3	102,9	100,4	101,4	101,1
Амбулатордук кызмат көрсөтүүлөр	103,9	101,2	101,6	100,8	100,3	102,0	100,0	100,0	100,0	100,0
<b>Транспорт</b>	<b>104,1</b>	<b>99,6</b>	<b>101,4</b>	<b>100,7</b>	<b>102,5</b>	<b>98,3</b>	<b>105,4</b>	<b>100,1</b>	<b>100,5</b>	<b>104,8</b>
Автотранспортту сатып алуу	101,6	100,9	102,8	101,3	96,7	98,8	102,6	100,0	102,6	100,0
Жеке транспорттук каражаттарды пайдалануу	107,7	102,4	100,6	99,2	105,4	103,0	104,4	100,1	101,0	103,3
Транспорттук кызмат көрсөтүүлөр	103,9	98,4	101,2	100,9	103,4	96,2	106,4	100,1	99,9	106,4
<b>Байланыш</b>	<b>111,0</b>	<b>109,2</b>	<b>101,6</b>	<b>100,0</b>	<b>100,0</b>	<b>113,9</b>	<b>101,6</b>	<b>101,6</b>	<b>100,0</b>	<b>100,0</b>
Почта кызмат көрсөтүүлөрү	100,0	100,0	100,0	100,0	100,0	100,0	100,0	100,0	100,0	100,0
Телефон жана факс байланыштарынын кызмат көрсөтүүсү	111,1	109,3	101,6	100,0	100,0	114,1	101,6	101,6	100,0	100,0
<b>Эс алууну жана маданий иш-чараларды уюштуруу</b>	<b>104,9</b>	<b>102,3</b>	<b>100,9</b>	<b>100,6</b>	<b>100,9</b>	<b>101,2</b>	<b>99,4</b>	<b>100,4</b>	<b>98,9</b>	<b>100,1</b>
Аудиовизуалдык жабдуу жана фотоаппаратура	105,6	101,7	102,4	99,7	101,8	101,0	101,5	101,1	100,3	100,2
Эс алуу үчүн башка товарлар жана жабдуулар	107,6	103,8	98,5	104,8	100,5	102,1	100,3	100,3	100,0	100,0
Эс алуунун жана маданий иш-чараларды уюштуруу боюнча кызмат көрсөтүүлөр	104,3	100,0	100,0	100,0	104,3	105,2	100,0	100,0	100,0	100,0
Гезиттер, китептер жана кеңсе товарлары	103,2	102,8	100,9	100,0	99,5	99,8	96,8	100,0	96,8	100,0
<b>Билим берүү</b>	<b>112,9</b>	<b>100,0</b>	<b>100,0</b>	<b>112,9</b>	<b>100,0</b>	<b>100,0</b>	<b>100,0</b>	<b>100,0</b>	<b>100,0</b>	<b>100,0</b>
<b>Ресторандар жана мейманканалар</b>	<b>102,0</b>	<b>103,8</b>	<b>96,6</b>	<b>96,4</b>	<b>105,5</b>	<b>102,6</b>	<b>95,9</b>	<b>99,8</b>	<b>99,1</b>	<b>96,9</b>
Коомдук тамактануу	102,5	104,1	96,7	96,4	105,7	102,7	95,8	99,8	99,1	96,9
Мейманканалык тейлөө	86,5	94,5	95,9	95,5	100,0	100,0	100,0	100,0	100,0	100,0
<b>Ар түрдүү товарлар жана кызмат көрсөтүүлөр</b>	<b>102,3</b>	<b>100,5</b>	<b>100,3</b>	<b>99,3</b>	<b>102,2</b>	<b>100,2</b>	<b>100,9</b>	<b>100,2</b>	<b>100,3</b>	<b>100,3</b>
Жеке тейлөө	102,0	100,4	100,2	99,1	102,3	100,2	100,8	100,2	100,3	100,2
Жеке колдонулуучу башка буюмдар	106,7	102,5	100,8	101,9	101,4	100,5	103,1	100,3	100,9	102,0
Башка категорияларга киргизилбеген бөлөк кызмат көрсөтүүлөр	100,0	100,0	100,0	100,0	100,0	100,0	100,0	100,0	100,0	100,0

<sup>1</sup> Мурунку жылдын декабрына карата.

<sup>2</sup> Мурунку кварталдын акыркы айына карата.

<sup>3</sup> Мурунку айга карата.

**1.10-таблица: Товарлардын жана кызмат көрсөтүүлөрдүн керектөө бааларынын индекстери Бишкек шаары боюнча**  
(пайыз менен)

	2017 <sup>1</sup>		2017 <sup>2</sup>				2018 <sup>2</sup>		2018 <sup>3</sup>		
	дек.	I	II	III	IV	I	II	апр.	май	июнь	
<b>Баардык товарлар жана кызмат көрсөтүүлөр</b>	<b>102,3</b>	<b>101,9</b>	<b>100,1</b>	<b>98,5</b>	<b>101,8</b>	<b>101,1</b>	<b>98,6</b>	<b>99,5</b>	<b>99,4</b>	<b>99,7</b>	
<b>Тамак-аш азыктары жана алкогольсуз суусундуктар</b>	<b>101,6</b>	<b>103,0</b>	<b>101,1</b>	<b>95,5</b>	<b>102,1</b>	<b>100,5</b>	<b>97,1</b>	<b>98,8</b>	<b>98,7</b>	<b>99,5</b>	
Нан азыктары жана акшак	99,1	100,4	99,4	99,4	99,9	99,1	99,4	99,8	99,8	99,9	
Эт	105,7	99,6	101,1	102,0	102,9	100,8	100,3	99,4	100,4	100,6	
Балык	98,0	98,4	103,3	100,0	96,3	93,5	106,2	100,4	105,5	100,2	
Сүт азыктары, сыр жана жумуртка	95,5	98,6	93,4	99,3	104,4	100,1	95,2	97,0	98,6	99,5	
Май жана тоң май	99,3	98,8	99,7	100,4	100,4	99,0	100,1	100,1	100,1	99,9	
Жашылча жана жемиштер	110,5	122,9	108,3	74,3	111,9	105,8	82,7	95,3	91,5	94,9	
Кант, джем, бал, шоколад жана конфеттер	94,0	100,5	102,3	96,2	95,1	98,2	104,8	100,0	101,0	103,8	
Башка бышырылган азыктар	93,6	97,6	97,2	98,4	100,3	100,7	99,9	99,7	100,0	100,2	
Алкоголсуз суусундуктар	101,2	99,7	100,2	101,0	100,2	99,7	99,8	100,1	100,0	99,7	
<b>Алкоголдук ичимдиктер, тамеки</b>	<b>99,4</b>	<b>103,0</b>	<b>95,0</b>	<b>100,3</b>	<b>101,2</b>	<b>105,8</b>	<b>100,1</b>	<b>100,0</b>	<b>100,0</b>	<b>100,1</b>	
Алкоголдук ичимдиктер	93,2	99,8	93,1	100,4	100,0	102,9	100,2	100,0	100,0	100,1	
Тамеки	118,4	113,1	100,4	100,0	104,3	114,1	100,0	100,0	100,0	100,0	
<b>Кийим жана бут кийим</b>	<b>100,5</b>	<b>99,7</b>	<b>99,8</b>	<b>100,0</b>	<b>101,0</b>	<b>99,8</b>	<b>99,6</b>	<b>99,6</b>	<b>100,2</b>	<b>99,8</b>	
Кийим	99,5	99,4	98,9	99,9	101,3	99,8	99,4	99,5	99,8	100,1	
Бут кийим, ондоону кошкондо	102,7	100,5	101,6	100,3	100,3	99,9	100,1	99,9	101,0	99,2	
<b>Турак жай кызмат көрсөтүүлөрү, суу, электр энергиясы, газ жана отундун башка түрлөрү</b>	<b>102,0</b>	<b>97,9</b>	<b>98,8</b>	<b>99,5</b>	<b>105,9</b>	<b>98,1</b>	<b>98,9</b>	<b>100,1</b>	<b>98,9</b>	<b>100,0</b>	
Турак жай үчүн ижара акысы	100,0	100,0	100,0	100,0	100,0	100,0	100,0	100,0	100,0	100,0	
Турак жайларды күнүмдүк күтүү жана ондоо үчүн материалдар	104,7	100,3	101,5	101,1	101,7	99,5	98,9	99,4	99,6	99,9	
Турак жайларды күнүмдүк күтүү жана ондоо үчүн кызмат көрсөтүүлөр	112,0	103,2	103,9	103,8	100,7	93,1	104,9	102,7	102,1	100,0	
Суу менен камсыз кылуу	100,0	100,0	100,0	100,0	100,0	100,0	100,0	100,0	100,0	100,0	
Электр энергиясы, газ жана отундун башка түрлөрү	101,6	97,4	98,3	99,2	106,9	98,0	98,5	100,0	98,5	100,0	
<b>Турмуш-тиричилик буюмдар, тиричилик техника</b>	<b>96,8</b>	<b>100,1</b>	<b>97,2</b>	<b>99,9</b>	<b>99,6</b>	<b>99,3</b>	<b>99,3</b>	<b>100,4</b>	<b>99,3</b>	<b>99,6</b>	
Эмерек жана пол каптагычтар	95,2	99,4	96,4	100,3	99,1	100,7	99,4	100,2	99,6	99,6	
Турмуш-тиричилик текстиль буюмдары	99,1	99,4	98,0	100,3	101,4	98,8	99,8	99,9	100,0	99,9	
Турмуш-тиричилик приборлор	89,0	97,0	94,8	98,1	98,7	98,6	98,8	99,5	99,7	99,6	
Айнек буюмдары, ашканалык приборлор жана үйдүн ичиндеги нерселер	103,9	108,1	96,1	100,5	99,6	97,8	98,0	100,0	98,1	99,9	

## 1.10-таблицанын уландысы

	2017 <sup>1</sup>		2017 <sup>2</sup>			2018 <sup>2</sup>		2018 <sup>3</sup>		
	дек.	I	II	III	IV	I	II	апр.	май	июнь
Майда аспаптар жана ар түрдүү жабдуулар	92,1	94,0	98,0	100,3	99,7	99,0	88,2	99,8	90,3	97,8
Кыска мөөнөттүк колдонуудагы турмуш-тиричилик товарлар	98,4	100,2	98,8	100,0	99,4	99,7	101,0	101,3	100,1	99,7
<b>Саламаттыкты сактоо</b>	<b>103,5</b>	<b>100,7</b>	<b>100,3</b>	<b>103,6</b>	<b>98,9</b>	<b>99,7</b>	<b>101,8</b>	<b>99,9</b>	<b>101,6</b>	<b>100,2</b>
Дары-дармектер, дарылоо жабдуулары	103,9	101,2	100,5	102,4	99,6	99,3	100,1	99,9	99,8	100,4
Амбулатордук кызмат көрсөтүүлөр	103,3	100,4	100,2	104,2	98,6	100,1	103,2	100,0	103,2	100,0
<b>Транспорт</b>	<b>104,8</b>	<b>101,2</b>	<b>101,2</b>	<b>101,2</b>	<b>101,1</b>	<b>102,0</b>	<b>99,0</b>	<b>99,6</b>	<b>101,1</b>	<b>98,4</b>
Автотранспортту сатып алуу	103,2	97,4	98,0	101,4	106,7	96,6	101,1	99,9	102,9	98,3
Жеке транспорттук каражаттарды пайдалануу	106,1	102,1	100,9	98,7	104,3	103,8	105,2	100,2	101,1	103,8
Транспорттук кызмат көрсөтүүлөр	104,7	101,7	101,9	101,8	99,3	102,1	96,1	99,3	100,9	96,0
<b>Байланыш</b>	<b>111,0</b>	<b>109,2</b>	<b>101,6</b>	<b>100,0</b>	<b>100,0</b>	<b>113,9</b>	<b>101,6</b>	<b>101,6</b>	<b>100,0</b>	<b>100,0</b>
Почта кызмат көрсөтүүлөрү	100,0	100,0	100,0	100,0	100,0	100,0	100,0	100,0	100,0	100,0
Телефон жана факс байланыштарынын кызмат көрсөтүүсү	111,1	109,3	101,6	100,0	100,0	114,1	101,6	101,6	100,0	100,0
<b>Эс алууну жана маданий иш-чараларды уюштуруу</b>	<b>105,5</b>	<b>102,8</b>	<b>100,1</b>	<b>101,3</b>	<b>101,3</b>	<b>99,4</b>	<b>99,2</b>	<b>100,2</b>	<b>99,0</b>	<b>100,1</b>
Аудиовизуалдык жабдуу жана фотоаппаратура	101,3	104,4	97,9	99,2	100,0	99,5	96,9	99,7	97,1	100,0
Эс алуу үчүн башка товарлар жана жабдуулар	110,7	102,6	104,3	100,0	103,5	100,3	98,1	99,2	98,9	100,0
Эс алуунун жана маданий иш-чараларды уюштуруу боюнча кызмат көрсөтүүлөр	108,5	110,3	99,8	100,2	98,4	98,4	105,3	103,6	101,1	100,5
Гезиттер, китептер жана кеңсе товарлары	106,4	99,4	100,5	104,0	102,4	99,4	99,8	100,0	99,8	100,0
<b>Билим берүү</b>	<b>105,3</b>	<b>100,9</b>	<b>100,1</b>	<b>105,2</b>	<b>99,0</b>	<b>99,6</b>	<b>99,7</b>	<b>99,7</b>	<b>100,1</b>	<b>99,9</b>
<b>Ресторандар жана мейманканалар</b>	<b>118,7</b>	<b>101,6</b>	<b>105,2</b>	<b>108,9</b>	<b>102,0</b>	<b>100,0</b>	<b>99,0</b>	<b>99,3</b>	<b>100,0</b>	<b>99,7</b>
Коомдук тамактануу	119,0	101,7	105,3	109,0	101,9	100,1	99,0	99,3	100,0	99,7
Мейманканалык тейлөө	106,8	95,8	100,3	104,8	106,1	95,0	102,4	100,6	100,9	100,9
<b>Ар түрдүү товарлар жана кызмат көрсөтүүлөр</b>	<b>101,9</b>	<b>100,9</b>	<b>100,2</b>	<b>99,8</b>	<b>101,0</b>	<b>100,1</b>	<b>101,7</b>	<b>100,2</b>	<b>101,2</b>	<b>100,3</b>
Жеке тейлөө	101,8	101,0	100,3	99,7	100,8	100,1	101,7	100,0	101,3	100,4
Жеке колдонулуучу башка буюмдар	103,1	100,3	100,0	100,0	102,7	100,8	103,7	102,2	101,5	100,0
Башка категорияларга киргизилбеген бөлөк кызмат көрсөтүүлөр	100,0	100,0	100,0	100,0	100,0	100,0	100,0	100,0	100,0	100,0

<sup>1</sup> Мурунку жылдын декабрына карата.

<sup>2</sup> Мурунку кварталдын акыркы айына карата.

<sup>3</sup> Мурунку айга карата.



**1.11-таблица: Товарлардын жана кызмат көрсөтүүлөрдүн керектөө бааларынын индекстери Ош шаары боюнча**  
(пайыз менен)

	2017 <sup>1</sup>		2017 <sup>2</sup>				2018 <sup>2</sup>		2018 <sup>3</sup>		
	дек.	I	II	III	IV	I	II	апр.	май	июнь	
<b>Баардык товарлар жана кызмат көрсөтүүлөр</b>	<b>106,7</b>	<b>103,4</b>	<b>100,7</b>	<b>98,9</b>	<b>103,6</b>	<b>100,6</b>	<b>98,8</b>	<b>99,6</b>	<b>99,6</b>	<b>99,6</b>	
<b>Тамак-аш азыктары жана алкогольсуз суусундуктар</b>	<b>104,0</b>	<b>104,2</b>	<b>100,7</b>	<b>95,8</b>	<b>103,4</b>	<b>99,5</b>	<b>96,5</b>	<b>98,3</b>	<b>99,1</b>	<b>99,0</b>	
Нан азыктары жана акшак	99,5	99,7	99,2	98,6	102,1	99,0	99,0	99,3	99,5	100,2	
Эт	111,7	104,0	103,6	102,6	101,1	98,5	99,9	100,0	99,9	100,0	
Балык	104,6	101,1	101,1	102,1	100,3	101,1	98,2	99,8	98,6	99,8	
Сүт азыктары, сыр жана жумуртка	104,1	100,0	95,4	99,0	110,1	98,8	97,3	99,5	99,8	98,0	
Май жана тоң май	92,3	98,2	93,3	99,0	101,6	99,0	100,9	100,3	100,1	100,5	
Жашылча жана жемиштер	116,6	129,2	106,1	76,6	110,9	103,8	81,4	92,4	95,5	92,2	
Кант, джем, бал, шоколад жана конфеттер	100,4	98,9	101,5	97,8	102,3	97,0	99,5	96,4	100,2	103,1	
Башка бышырылган азыктар	105,7	103,1	101,4	96,8	104,4	100,4	98,5	100,0	100,0	98,5	
Алкоголсуз суусундуктар	98,1	98,1	98,9	98,1	103,1	98,3	103,7	102,4	101,3	100,0	
<b>Алкоголдук ичимдиктер, тамеки</b>	<b>115,5</b>	<b>108,0</b>	<b>99,0</b>	<b>102,2</b>	<b>105,7</b>	<b>105,7</b>	<b>99,8</b>	<b>100,1</b>	<b>99,8</b>	<b>100,0</b>	
Алкоголдук ичимдиктер	106,8	100,0	98,4	100,2	108,4	101,2	99,8	100,1	99,7	100,0	
Тамеки	141,0	131,7	100,2	106,8	100,0	118,5	100,0	100,0	100,0	100,0	
<b>Кийим жана бут кийим</b>	<b>109,5</b>	<b>101,2</b>	<b>103,6</b>	<b>101,8</b>	<b>102,7</b>	<b>101,3</b>	<b>102,1</b>	<b>101,0</b>	<b>100,7</b>	<b>100,3</b>	
Кийим	109,9	101,5	103,2	101,9	102,9	101,7	101,8	100,5	100,8	100,5	
Бут кийим, ондоону кошкондо	108,7	100,5	104,4	101,5	102,1	100,7	102,6	102,1	100,5	100,1	
<b>Турак жай кызмат көрсөтүүлөрү, суу, электр энергиясы, газ жана отундун башка түрлөрү</b>	<b>110,3</b>	<b>103,0</b>	<b>99,6</b>	<b>100,7</b>	<b>106,8</b>	<b>94,8</b>	<b>98,4</b>	<b>98,8</b>	<b>99,7</b>	<b>99,9</b>	
Турак жай үчүн ижара акысы	100,0	100,0	100,0	100,0	100,0	100,0	100,0	100,0	100,0	100,0	
Турак жайларды күнүмдүк күтүү жана ондоо үчүн материалдар	95,9	100,1	95,2	97,1	103,7	101,0	97,5	98,9	99,3	99,3	
Турак жайларды күнүмдүк күтүү жана ондоо үчүн кызмат көрсөтүүлөр	142,2	100,0	101,3	136,1	103,2	100,0	94,5	100,0	94,5	100,0	
Суу менен камсыз кылуу	100,0	100,0	100,0	100,0	100,0	118,9	100,0	100,0	100,0	100,0	
Электр энергиясы, газ жана отундун башка түрлөрү	111,4	103,6	99,9	100,0	107,6	92,5	98,5	98,5	100,0	100,0	
<b>Турмуш-тиричилик буюмдар, тиричилик техника</b>	<b>106,8</b>	<b>101,3</b>	<b>101,4</b>	<b>100,9</b>	<b>103,0</b>	<b>101,2</b>	<b>101,1</b>	<b>100,7</b>	<b>100,4</b>	<b>100,0</b>	
Эмерек жана пол каптагычтар	108,4	101,6	101,1	102,4	103,0	100,7	100,5	100,1	100,4	100,0	
Турмуш-тиричилик текстиль буюмдары	108,9	100,0	102,5	101,4	104,7	100,7	102,6	102,0	100,6	100,0	
Турмуш-тиричилик приборлор	107,9	101,2	103,1	101,6	101,8	100,6	102,6	101,8	100,6	100,2	
Айнек буюмдары, ашканалык приборлор жана үйдүн ичиндеги нерселер	109,9	102,3	100,9	100,3	106,1	100,3	101,3	101,2	100,1	100,0	

## 1.11-таблицанын уландысы

	2017 <sup>1</sup>		2017 <sup>2</sup>			2018 <sup>2</sup>		2018 <sup>3</sup>		
	дек.	I	II	III	IV	I	II	апр.	май	июнь
Майда аспаптар жана ар түрдүү жабдуулар	98,7	98,0	100,3	99,1	101,4	102,3	100,0	100,0	100,0	100,0
Кыска мөөнөттүк колдонуудагы турмуш-тиричилик товарлар	103,8	101,9	100,5	99,7	101,7	102,2	100,1	99,9	100,3	100,0
<b>Саламаттыкты сактоо</b>	<b>112,6</b>	<b>100,7</b>	<b>101,0</b>	<b>100,1</b>	<b>110,6</b>	<b>100,2</b>	<b>99,9</b>	<b>100,1</b>	<b>99,9</b>	<b>99,8</b>
Дары-дармектер, дарылоо жабдуулары	105,3	102,1	102,8	100,4	100,0	100,4	99,7	100,3	99,7	99,6
Амбулатордук кызмат көрсөтүүлөр	116,6	100,0	100,0	100,0	116,6	100,0	100,0	100,0	100,0	100,0
<b>Транспорт</b>	<b>104,6</b>	<b>99,0</b>	<b>99,2</b>	<b>104,1</b>	<b>102,3</b>	<b>99,9</b>	<b>105,5</b>	<b>103,8</b>	<b>100,8</b>	<b>100,9</b>
Автотранспортту сатып алуу	110,7	100,0	100,1	110,6	100,0	100,0	126,6	126,6	100,0	100,0
Жеке транспорттук каражаттарды пайдалануу	114,5	104,1	100,7	99,2	110,2	99,9	102,7	100,2	101,2	101,3
Транспорттук кызмат көрсөтүүлөр	100,2	97,3	98,5	103,6	100,9	99,8	103,2	101,6	100,8	100,9
<b>Байланыш</b>	<b>111,0</b>	<b>109,2</b>	<b>101,6</b>	<b>100,0</b>	<b>100,0</b>	<b>113,9</b>	<b>101,6</b>	<b>101,6</b>	<b>100,0</b>	<b>100,0</b>
Почта кызмат көрсөтүүлөрү	100,0	100,0	100,0	100,0	100,0	100,0	100,0	100,0	100,0	100,0
Телефон жана факс байланыштарынын кызмат көрсөтүүсү	111,1	109,3	101,6	100,0	100,0	114,1	101,6	101,6	100,0	100,0
<b>Эс алууну жана маданий иш-чараларды уюштуруу</b>	<b>107,2</b>	<b>100,4</b>	<b>99,5</b>	<b>103,3</b>	<b>103,9</b>	<b>100,2</b>	<b>99,6</b>	<b>99,4</b>	<b>100,0</b>	<b>100,1</b>
Аудиовизуалдык жабдуу жана фотоаппаратура	104,3	100,1	100,8	101,6	101,8	101,0	101,0	100,6	100,0	100,4
Эс алуу үчүн башка товарлар жана жабдуулар	111,0	101,4	99,6	100,0	109,8	101,0	100,2	100,0	100,2	100,0
Эс алуунун жана маданий иш-чараларды уюштуруу боюнча кызмат көрсөтүүлөр	111,3	100,0	97,7	100,6	113,2	100,0	94,5	94,5	100,0	100,0
Гезиттер, китептер жана кеңсе товарлары	107,0	100,4	98,9	106,4	101,3	99,4	99,7	99,7	100,0	100,0
<b>Билим берүү</b>	<b>103,4</b>	<b>100,0</b>	<b>100,0</b>	<b>103,4</b>	<b>100,0</b>	<b>100,0</b>	<b>100,0</b>	<b>100,0</b>	<b>100,0</b>	<b>100,0</b>
<b>Ресторандар жана мейманканалар</b>	<b>96,8</b>	<b>100,0</b>	<b>100,5</b>	<b>96,1</b>	<b>100,1</b>	<b>100,0</b>	<b>97,8</b>	<b>100,3</b>	<b>97,5</b>	<b>100,0</b>
Коомдук тамактануу	96,5	100,0	100,5	95,9	100,1	100,0	97,4	100,0	97,4	100,0
Мейманканалык тейлөө	105,2	100,0	101,1	104,0	100,0	100,0	111,4	111,4	100,0	100,0
<b>Ар түрдүү товарлар жана кызмат көрсөтүүлөр</b>	<b>104,2</b>	<b>101,6</b>	<b>99,5</b>	<b>100,4</b>	<b>102,7</b>	<b>101,4</b>	<b>100,1</b>	<b>100,1</b>	<b>100,1</b>	<b>100,0</b>
Жеке тейлөө	104,1	101,7	99,2	100,4	102,7	101,4	100,1	100,0	100,0	100,0
Жеке колдонулуучу башка буюмдар	108,0	101,3	102,2	100,5	103,7	102,2	101,1	100,8	100,3	100,0
Башка категорияларга киргизилбеген бөлөк кызмат көрсөтүүлөр	100,0	100,0	100,0	100,0	100,0	100,0	100,0	100,0	100,0	100,0

<sup>1</sup> Мурунку жылдын декабрына карата.

<sup>2</sup> Мурунку кварталдын акыркы айына карата.

<sup>3</sup> Мурунку айга карата.

**1.12-таблица: Аймактар боюнча товарлардын жана кызмат көрсөтүүлөрдүн керектөө бааларынын индекси**  
(2010=100)

	2017	2017				2018		2018		
		I	II	III	IV	I	II	апр.	май	июнь
<b>Кыргыз Республикасы</b>	<b>151,6</b>	<b>150,8</b>	<b>152,1</b>	<b>150,7</b>	<b>152,7</b>	<b>155,5</b>	<b>154,3</b>	<b>154,9</b>	<b>154,1</b>	<b>153,8</b>
Баткен облусу	167,8	166,0	166,8	166,8	171,7	170,4	167,3	168,2	167,7	166,1
Жалал-Абад облусу	169,0	167,8	169,8	169,0	169,6	173,1	171,8	172,5	172,0	170,8
Ысык-Көл облусу	155,7	154,6	157,3	154,6	156,3	160,2	159,2	159,5	158,4	159,8
Нарын облусу	174,7	173,1	176,3	175,0	174,5	180,6	180,5	180,2	180,0	181,2
Ош облусу	172,1	166,9	171,1	172,6	177,9	185,6	184,6	185,1	184,7	184,0
Талас облусу	153,0	150,7	154,8	152,5	154,2	156,9	156,3	156,7	156,0	156,1
Чүй облусу	162,7	162,1	163,7	161,6	163,4	167,2	167,1	167,4	166,6	167,2
Бишкек ш.	140,8	140,7	141,4	139,7	141,4	143,4	142,2	142,9	142,1	141,6
Ош ш.	170,0	167,9	170,3	169,5	172,3	176,2	174,3	175,0	174,3	173,7

## 2.1-таблица: Азык-түлүк товарлардын айрым түрлөрүнүн орточо керектөө баалары Кыргыз Республикасы боюнча

(бир килограмм сом менен)

	2017	2017				2018		2018		
		I	II	III	IV	I	II	апр.	май	июнь
Орто дандуу күрүч	70,88	73,30	71,24	70,01	68,97	69,92	70,45	70,35	70,37	70,62
Жогорку сорттогу буудай уну	38,58	38,41	38,67	38,48	38,75	38,38	37,78	37,88	37,71	37,75
Биринчи сорттогу буудай уну	29,39	29,52	29,54	29,10	29,38	29,43	29,26	29,27	29,23	29,27
Манка акшагы	60,24	59,83	60,25	61,11	59,77	59,89	58,85	59,22	58,65	58,66
Биринчи сорттогу буудай унунан жасалган нан	44,40	44,22	44,40	44,38	44,59	44,22	44,30	44,13	44,35	44,41
Бисквит торту	465,10	464,21	463,81	464,88	467,49	472,18	476,58	476,95	476,67	476,10
Макарон азыктары	81,42	82,12	80,90	80,85	81,79	81,96	82,01	81,95	82,05	82,02
Вермишель, кесме	53,79	54,05	53,65	53,63	53,81	53,71	53,81	53,76	53,82	53,87
Уйдун эти	309,83	299,41	302,00	313,64	324,28	326,33	324,02	324,39	323,51	324,15
Койдун эти	295,90	285,81	298,46	301,84	297,50	298,53	303,08	300,05	303,91	305,29
Орто ышталган колбаса	363,97	358,37	364,87	366,37	366,28	367,49	368,79	368,48	368,74	369,16
Куйма накта сүт, 1 литр	33,33	35,87	31,84	31,10	34,53	36,45	31,88	32,57	31,81	31,26
Сметана, 1 литр	205,34	207,55	205,28	202,28	206,25	210,48	204,85	206,60	204,40	203,54
Катуу сычуж сыр	399,39	395,82	400,86	399,53	401,36	402,82	402,15	402,23	402,40	401,82
Тооктун жумурткасы, 10 даана	71,78	76,78	71,47	67,16	71,70	73,86	69,19	71,07	68,86	67,63
Жууган май	337,20	340,86	339,92	335,08	332,95	333,66	332,72	332,72	332,87	332,55
Пахта майы	101,68	102,52	100,98	101,59	101,62	101,03	100,97	100,98	100,95	100,97
Тамактык осүмдүк май	98,42	101,24	98,64	96,62	97,19	96,31	95,77	95,81	95,81	95,68
Алма	65,76	57,57	66,46	72,71	65,42	68,96	77,59	74,06	81,45	79,69
Абрикос	78,76	0,00	96,48	79,57	0,00	0,00	81,94	0,00	0,00	81,94
Апельсин	127,43	122,16	111,52	135,02	141,14	135,54	125,68	128,89	125,62	122,53
Лимон	163,88	148,66	166,16	173,14	167,57	156,62	155,34	152,58	155,89	157,56
Курага	277,91	285,70	279,84	274,45	271,67	277,05	274,69	277,08	274,03	272,97
Грек жангагы	183,32	190,97	185,87	181,56	174,89	177,68	179,03	178,29	179,47	179,33
Баш пияз	25,38	20,11	26,40	30,81	24,18	24,59	20,75	23,01	20,05	19,17
Сабиз	27,74	22,61	27,99	32,81	27,53	26,63	25,75	26,17	25,69	25,39
Ашкабак	32,11	33,64	0,00	32,45	30,81	33,09	0,00	0,00	0,00	0,00
Картошка	30,32	27,12	40,01	26,98	27,18	29,66	26,50	26,20	26,55	26,75
Кумшекер	53,35	53,90	54,49	56,55	48,47	46,90	47,59	46,46	46,87	49,46
Аарынын накта балы	304,44	305,06	303,65	300,06	308,99	312,77	308,90	308,33	309,03	309,35
Кара байха чай, 100 гр.	70,13	70,41	70,02	69,89	70,18	70,35	70,46	70,37	70,58	70,41
Минералдык суу, 0,5 литр	16,66	16,99	16,82	16,55	16,30	16,33	16,53	16,37	16,37	16,87
Газдаштырылган суу, 0,5 литр	22,70	22,56	22,69	22,82	22,75	22,73	22,66	22,68	22,66	22,64

0,00 - Товардын керектөө рыногунда убактылуу жок болуусу.

**2.2-таблица: Айрым азык-түлүк эмес товарларынын башка түрлөрүнүн орточо керектөө баалары Кыргыз Республикасы боюнча**  
(бир даанага, түгөйгө сом менен)

	2017	2017				2018		2018		
		I	II	III	IV	I	II	апр.	май	июнь
Койнок үчүн пахта кездемеси, м <sup>2</sup>	151,54	147,79	150,83	153,37	154,18	155,90	157,52	156,57	157,61	158,39
Плащ, эркектердин демисезондук курткасы	6 232,13	6 588,43	7 735,66	2 613,48	6 580,87	6 656,28	7 782,14	7 782,14	0,00	0,00
Эркектердин шымы	1 644,63	1 634,34	1 638,26	1 644,28	1 661,65	1 687,87	1 693,91	1 686,50	1 692,98	1 702,23
Эркектердин көйнөгү, узун жөндүү	1 298,07	1 268,11	1 293,31	1 304,14	1 326,72	1 339,22	1 341,18	1 332,21	1 335,42	1 355,91
Аялдар үчүн плащ	3 819,59	3 793,43	3 690,32	4 071,63	3 806,13	3 940,15	3 847,96	3 847,96	0,00	0,00
Жарым-жартылай жүн кездемеден же трикотаж болотнайдан тигилген аялдардын юбкасы	1 402,61	1 399,06	1 396,88	1 387,76	1 426,76	1 430,59	1 409,52	1 407,19	1 411,99	1 409,37
Аялдардын блузкасы	1 267,40	1 264,44	1 265,63	1 266,08	1 273,43	1 285,54	1 266,28	1 264,03	1 266,59	1 268,22
Джинсы кездемеден тигилген балдардын шымы	1 342,64	1 443,47	1 351,80	1 287,48	1 287,83	1 309,03	1 291,75	1 294,67	1 279,18	1 301,40
Үстү накта булгаарыдан жасалган эркектердин туфлиси	2 545,96	2 666,42	2 595,51	2 583,84	2 577,93	2 591,59	2 634,45	2 626,87	2 641,83	2 634,67
Үстү накта булгаарыдан жасалган аялдардын моделдүү туфлиси	2 472,21	2 614,06	2 513,72	2 533,07	2 542,64	2 636,67	2 545,97	2 549,88	2 567,85	2 517,74
Үстү накта булгаарыдан жасалган кышкы, мектеп курагындагы балдар үчүн өтүк	1 352,73	1 422,96	994,99	0,00	1 427,85	1 420,60	916,52	916,52	0,00	0,00
Цемент, 50 килограмм	268,10	263,36	268,75	264,15	276,14	267,59	264,52	264,16	263,63	265,77
Муздак суу, бир айда 1 адам үчүн акы	56,41	56,41	56,41	56,41	56,41	58,14	58,22	58,22	58,22	58,22
Электр энергиясы, негизги тариф, 1 кВт саат	0,77	0,77	0,77	0,77	0,77	0,77	0,77	0,77	0,77	0,77
Жаратылыш газы, бир айда 1 адам үчүн	166,34	168,85	164,38	164,69	167,44	167,51	165,20	167,48	164,39	163,74
Көмүр, 1 тонна	4 062,22	4 115,48	3 885,14	3 702,58	4 708,99	4 405,17	4 095,25	4 153,88	3 936,03	3 933,91
Ысык суу, бир айда 1 адам үчүн акы	309,03	309,03	309,03	309,03	309,03	309,03	309,03	309,03	309,03	309,03
Борбордук жылытуу, 1 Гкал	1 134,76	1 134,76	0,00	0,00	1 134,76	1 134,76	0,00	0,00	0,00	0,00
Баланын керебети	7 199,65	7 177,75	7 184,68	7 206,40	7 229,79	7 425,01	7 506,13	7 501,43	7 503,38	7 513,59
Муздаткыч	27 730,64	27 932,98	27 798,07	27 649,12	27 542,40	27 516,70	27 513,57	27 537,37	27 489,76	27 513,57
Жылуулукту теске салгычы жана буу менен нымдалгычы бар электр үтүгү	2 311,68	2 380,96	2 328,22	2 288,29	2 249,24	2 224,32	2 242,37	2 231,46	2 245,33	2 250,33
Электр чайнеги	1 922,18	2 058,18	1 918,17	1 867,68	1 844,69	1 757,18	1 747,75	1 743,99	1 749,88	1 749,39
Кир самын, 250 гр.	25,06	25,12	25,12	24,90	25,12	25,47	25,77	25,78	25,77	25,77
Жуугуч порошок, 100 гр.	14,24	14,26	14,25	14,30	14,15	14,04	14,14	14,14	14,15	14,13
Парацетамол, 10 таблетка	6,46	6,28	6,42	6,53	6,62	6,61	6,65	6,71	6,56	6,67
Метамизол натрий (Анальгин), 10 таблетка	11,68	11,42	11,86	11,82	11,62	11,69	11,72	11,70	11,72	11,73
Гигроскопиялык кебез, 200 гр.	103,28	103,50	102,63	104,46	102,51	101,94	102,33	101,48	102,83	102,69
А-92 маркадагы автомобиль бензини, 1 литр	39,06	39,08	38,87	38,40	39,89	41,50	42,54	41,71	42,21	43,71
А-80 маркадагы автомобиль бензини, 1 литр	35,13	34,83	35,22	34,67	35,80	38,07	39,33	38,46	38,94	40,59
Дизель майы, 1 литр	36,94	36,72	36,81	36,27	37,97	41,23	42,90	41,75	42,77	44,18
Атыр самын, 200 гр.	64,01	63,82	64,06	63,90	64,25	64,62	64,92	65,20	64,55	65,01

**2.3-таблица: Алкоголдук ичимдиктер жана тамекинин айрым түрлөрүнүн орточо керектөө баалары Кыргыз Республикасы боюнча**

(сом менен)

	2017	2017				2018		2018		
		I	II	III	IV	I	II	апр.	май	июнь
40 градустук арак, 0.5 литр	172,77	175,85	164,29	165,61	185,32	195,06	197,47	197,25	197,37	197,79
Коньяк, биздин өлкөдө чыгарылган, 0.5 литр	389,87	390,25	391,23	389,30	388,70	395,27	399,44	399,78	399,24	399,30
Ак шарап, 0.7 литр	244,36	243,25	244,84	244,77	244,56	249,94	250,92	251,83	251,66	249,26
Биздин өлкөдө чыгарылган көбүктүү шарап, 0.7литр	199,64	200,00	200,42	198,45	199,68	203,94	206,85	207,17	206,75	206,62
Пиво бөтөлкөдө, 0.5 литр	55,04	54,84	54,80	54,53	56,00	56,43	56,64	56,56	56,57	56,80
Пиво банкада, 0.33 литр	39,28	39,30	39,14	39,04	39,62	40,12	40,46	40,35	40,47	40,55
Сигарета фильтр менен, пачка	52,06	50,10	51,59	52,40	54,15	60,98	61,61	61,53	61,60	61,70

**2.4-таблица: Кызмат көрсөтүүлөрдүн айрым түрлөрүнүн орточо керектөө тарифтери Кыргыз Республикасы боюнча**

(кызмат көрсөтүүнүн бир түрүнө сом менен)

	2017	2017				2018		2018		
		I	II	III	IV	I	II	апр.	май	июнь
Эркектердин костюмун тигүү	4 089,45	4 165,78	4 031,98	4 045,13	4 114,92	4 109,76	4 059,68	4 058,49	4 060,35	4 060,19
Аялдардын көйнөгүн тигүү	1 700,18	1 660,80	1 685,66	1 703,56	1 750,70	1 861,66	1 891,49	1 899,52	1 899,43	1 875,53
Эркектердин костюмун химиялык тазалоо	615,51	617,83	616,67	610,94	616,60	621,57	615,23	615,23	615,23	615,23
Такага кагылгыч каптоо, түгөй	200,18	199,44	202,54	199,11	199,63	203,03	201,06	202,48	200,59	200,12
Бардык маркадагы муздаткычтарды оңдотуу	1 719,23	1 742,63	1 722,42	1 698,14	1 713,75	1 724,10	1 727,26	1 715,13	1 733,39	1 733,25
Жергиликтүү жана шаар тегерегиндеги каттам боюнча поездде жол жүрүү, жолдун 100 км эсептегенде	39,58	39,59	39,59	39,56	39,56	39,49	39,49	39,49	39,49	39,49
Республиканын ичинде шаар аралык автобуста 35 км жол жүрүү	40,47	40,98	40,30	40,26	40,35	40,62	41,12	41,12	41,12	41,12
Ички рейстеги самолеттун экономикалык класстагы салонунда учуу, жолдун 300 км эсептегенде	1 453,82	1 200,66	1 361,03	1 645,32	1 608,27	1 582,72	1 702,34	1 563,69	1 766,79	1 776,53
Телефон менен пайдалануу үчүн абоненттик акы, ай	57,67	57,67	57,67	57,67	57,67	57,65	57,65	57,65	57,65	57,65
Теле, радиоаппаратураны оңдоо	692,55	694,95	694,57	688,63	692,05	692,17	691,51	692,90	690,83	690,80
Муниципалдык жактан караштуу мектепке чейинки балдар уюмуна баруу, күн	32,11	32,05	32,10	32,14	32,15	31,98	31,98	31,98	31,98	31,98
Күндүз, заказ боюнча ресторанда түшкү тамактануу, 1 адамга	559,86	545,05	550,76	568,07	575,57	577,47	571,46	573,22	573,86	567,31
Санаторий, эс алуу үйү, күн	1 409,71	1 372,49	1 370,69	1 409,50	1 486,16	1 425,08	1 446,42	1 446,42	1 446,42	1 446,42
Аялдар залында моделдүү чач кыркуу	412,49	391,52	409,42	419,29	429,72	417,80	414,96	411,62	411,62	421,65
Эркектер залында чач кыркуу	209,32	207,53	209,55	207,92	212,31	223,24	228,84	228,84	228,84	228,84
Нотариалдык конторада менчик мүлктү белекке берүүнү күбөлөндүрүү	1 375,96	1 375,96	1 375,96	1 375,96	1 375,96	1 376,47	1 376,34	1 376,47	1 376,47	1 376,07
Мүрзөнү кол менен казуу	4 808,95	4 808,95	4 808,95	4 808,95	4 808,95	4 810,73	4 624,03	4 624,03	4 624,03	4 624,03

**3.1-таблица: Өнөр жай продукциясын өндүрүүчүлөрдүн бааларынын индекстери**  
(пайыз менен)

	2017 <sup>1</sup>		2017 <sup>2</sup>			2018 <sup>2</sup>		2018 <sup>3</sup>		
	дек.	I	II	III	IV	I	II	апр.	май	июнь
<b>Өнөр жай - бардыгы</b>	<b>104,5</b>	<b>102,1</b>	<b>102,1</b>	<b>100,5</b>	<b>99,8</b>	<b>101,7</b>	<b>99,5</b>	<b>101,2</b>	<b>99,1</b>	<b>99,2</b>
<b>Пайдалуу кендерди казуу</b>	<b>112,0</b>	<b>107,4</b>	<b>114,1</b>	<b>95,7</b>	<b>95,5</b>	<b>103,9</b>	<b>99,5</b>	<b>100,3</b>	<b>100,4</b>	<b>98,8</b>
Таш көмүр жана күрөң көмүр (лигнит) казуу	98,7	99,6	100,0	100,0	99,2	92,5	108,8	108,8	100,0	100,0
Чийки мунайзатты жана жаратылыш газын казуу	113,7	119,4	132,4	86,0	83,6	120,9	90,0	96,3	97,8	95,5
Башка пайдалуу кендерди казуу	104,6	100,0	100,0	100,0	104,6	100,0	123,6	101,6	121,7	100,0
<b>Иштетүү өндүрүшү</b>	<b>104,9</b>	<b>102,4</b>	<b>102,0</b>	<b>101,0</b>	<b>99,5</b>	<b>101,9</b>	<b>99,3</b>	<b>101,4</b>	<b>98,8</b>	<b>99,1</b>
Тамак-аш азыктарын (суусундуктарды кошкондо) жана тамеки өндүрүү	99,9	101,1	100,6	100,2	98,0	99,6	99,8	99,9	99,9	100,1
Текстиль өндүрүшү; кийим жана бут кийим, булгаары жана башка булгаарыдан жасалган буюмдарды өндүрүү	107,0	100,0	103,4	102,0	101,4	102,0	100,0	100,0	100,0	100,0
Жыгач жана кагаз буюмдары өндүрүшү; басмакана ишмердиги	99,8	100,0	100,0	99,9	99,8	102,2	101,0	99,9	100,3	100,7
Кокс жана тазаланган мунайзат продуктуларын өндүрүү	92,9	90,6	98,5	105,9	98,2	106,2	100,8	100,0	100,0	100,8
Химиялык продукцияларды өндүрүү	100,0	100,0	100,0	100,0	100,0	97,6	100,6	100,1	100,0	100,5
Фармацевтикалык продукцияларды өндүрүү	103,4	104,7	98,7	100,0	100,0	100,0	100,0	100,0	100,0	100,0
Резина жана пластмасса буюмдар, башка металл эмес минералдык продуктуларды өндүрүү	106,4	104,4	104,2	98,5	99,4	101,1	105,3	102,1	102,5	100,6
Машина жана жабдуулардан башка негизги металлдар жана даяр металл буюмдарды өндүрүү	107,5	103,6	102,5	101,3	100,0	102,4	98,1	102,1	97,7	98,3
Электр жабдууларын өндүрүү	100,1	98,2	100,7	97,8	103,5	102,1	99,0	100,4	100,5	98,0
Башка топтошууларга киргизилбеген машина жана жабдууларды өндүрүү	109,3	100,0	109,3	100,0	100,0	64,0	100,0	100,0	100,0	100,0
Транспорт каражаттарын өндүрүү	97,0	112,6	99,4	98,6	87,9	107,4	99,1	99,1	95,0	105,3
Машина жана жабдууларды орнотуу жана оңдоо, башка өндүрүштөр	98,0	103,2	94,6	100,0	100,5	99,9	99,8	100,0	100,1	99,8
<b>Электр энергия, газ, буу жана кондицияланган аба менен камсыздоо (жабдуу)</b>	<b>103,2</b>	<b>99,9</b>	<b>99,8</b>	<b>100,1</b>	<b>103,4</b>	<b>99,8</b>	<b>100,0</b>	<b>100,1</b>	<b>100,0</b>	<b>100,0</b>
<b>Суу менен жабдуу, тазалоо, калдыктарды иштетүү жана кайра пайдалануучу чийки затты алуу</b>	<b>101,1</b>	<b>100,4</b>	<b>100,8</b>	<b>100,0</b>	<b>99,9</b>	<b>100,2</b>	<b>100,6</b>	<b>100,5</b>	<b>100,0</b>	<b>100,1</b>

<sup>1</sup> Мурунку жылдын декабрына карата.

<sup>2</sup> Мурунку кварталдын акыркы айына карата.

<sup>3</sup> Мурунку айга карата.

**3.2-таблица: Өнөр жай продукциясын өндүрүүчүлөрдүн бааларынын индекстери**  
(2010=100)

	2017	2017				2018		2018		
		I	II	III	IV	I	II	апр.	май	июнь
<b>Өнөр жай - бардыгы</b>	<b>150,1</b>	<b>147,5</b>	<b>150,2</b>	<b>151,0</b>	<b>151,8</b>	<b>153,9</b>	<b>154,9</b>	<b>156,2</b>	<b>154,8</b>	<b>153,6</b>
<b>Пайдалуу кендерди казуу</b>	<b>216,0</b>	<b>203,4</b>	<b>223,9</b>	<b>222,4</b>	<b>214,3</b>	<b>216,2</b>	<b>222,6</b>	<b>222,8</b>	<b>223,8</b>	<b>221,2</b>
Таш көмүр жана күрөң көмүр (лигнит) казуу	215,9	216,4	216,1	216,1	215,0	198,1	215,6	215,6	215,6	215,6
Чийки мунайзатты жана жаратылыш газын казуу	296,4	272,8	337,6	309,9	265,1	290,4	300,2	309,2	302,4	288,9
Башка пайдалуу кендерди казуу	115,9	113,8	113,8	113,8	122,3	119,0	138,3	120,8	147,1	147,1
<b>Иштетүү өндүрүшү</b>	<b>152,4</b>	<b>149,4</b>	<b>152,2</b>	<b>153,5</b>	<b>154,5</b>	<b>156,7</b>	<b>157,7</b>	<b>159,4</b>	<b>157,5</b>	<b>156,1</b>
Тамак-аш азыктарын (суусундуктарды кошкондо) жана тамеки өндүрүү	163,9	163,8	165,2	164,5	162,1	161,5	160,9	161,0	160,8	160,9
Текстиль өндүрүшү; кийим жана бут кийим, булгаары жана башка булгаарыдан жасалган буюмдарды өндүрүү	150,7	146,2	148,9	151,9	155,7	158,5	159,3	159,3	159,3	159,3
Жыгач жана кагаз буюмдары өндүрүшү; басмакана ишмердиги	122,3	122,3	122,4	122,4	122,2	123,0	125,2	124,7	125,0	125,9
Кокс жана тазаланган мунайзат продуктуларын өндүрүү	110,9	111,9	108,0	111,2	112,5	117,6	118,5	118,2	118,2	119,1
Химиялык продукцияларды өндүрүү	416,8	416,8	416,8	416,8	416,8	407,3	408,0	407,4	407,4	409,3
Фармацевтикалык продукцияларды өндүрүү	103,5	103,1	104,2	103,4	103,4	103,4	103,4	103,4	103,4	103,4
Резина жана пластмасса буюмдар, башка металл эмес минералдык продуктуларды өндүрүү	119,1	117,2	119,5	120,3	119,6	121,2	125,7	123,4	126,5	127,2
Машина жана жабдуулардан башка негизги металлдар жана даяр металл буюмдарды өндүрүү	153,1	148,6	152,8	154,4	156,5	159,5	160,4	163,8	160,1	157,3
Электр жабдууларын өндүрүү	142,2	143,2	142,4	139,6	143,4	146,5	147,8	148,3	149,1	146,1
Башка топтошууларга киргизилбеген машина жана жабдууларды өндүрүү	120,7	113,6	120,7	124,2	124,2	79,1	79,5	79,5	79,5	79,5
Транспорт каражаттарын өндүрүү	238,5	233,0	242,9	242,8	235,1	244,7	226,1	229,9	218,4	229,9
Машина жана жабдууларды орнотуу жана ондоо, башка өндүрүштөр	155,9	161,5	155,3	153,2	153,8	153,7	153,6	153,7	153,8	153,4
<b>Электр энергия, газ, буу жана кондицияланган аба менен камсыздоо (жабдуу)</b>	<b>129,9</b>	<b>129,4</b>	<b>129,1</b>	<b>129,3</b>	<b>132,0</b>	<b>133,4</b>	<b>133,4</b>	<b>133,4</b>	<b>133,4</b>	<b>133,3</b>
<b>Суу менен жабдуу, тазалоо, калдыктарды иштетүү жана кайра пайдалануучу чийки затты алуу</b>	<b>120,4</b>	<b>119,8</b>	<b>120,5</b>	<b>120,8</b>	<b>120,6</b>	<b>120,9</b>	<b>121,5</b>	<b>121,5</b>	<b>121,5</b>	<b>121,6</b>



**3.3-таблица: Өнөр жай продукциясын өндүрүүчүлөрдүн бааларынын индекси аймактар боюнча**  
(пайыз менен)

	2017 <sup>1</sup>		2017 <sup>2</sup>			2018 <sup>2</sup>		2018 <sup>3</sup>		
	дек.	I	II	III	IV	I	II	апр.	май	июнь
<b>Кыргыз Республикасы</b>	<b>104,5</b>	<b>102,1</b>	<b>102,1</b>	<b>100,5</b>	<b>99,8</b>	<b>101,7</b>	<b>99,5</b>	<b>101,2</b>	<b>99,1</b>	<b>99,2</b>
Баткен облусу	100,4	100,0	100,0	100,0	100,4	97,1	100,0	100,0	100,0	100,0
Жалал-Абад облусу	101,7	101,3	104,0	97,9	98,7	103,7	98,7	99,6	99,7	99,4
Ысык-Көл облусу	104,8	108,6	97,4	100,1	99,0	99,7	100,1	99,5	100,0	100,6
Нарын облусу	101,2	100,0	100,0	100,0	101,2	101,1	100,0	100,0	100,0	100,0
Ош облусу	103,5	99,9	100,1	102,2	101,2	98,7	104,5	104,5	100,0	100,0
Талас облусу	107,0	104,4	97,7	99,6	105,3	97,2	97,2	98,9	98,5	99,8
Чүй облусу	105,4	102,8	102,3	100,6	99,6	101,5	101,1	101,7	100,3	99,0
Бишкек ш.	103,1	101,3	101,4	99,8	100,6	100,6	99,7	99,8	99,9	100,0
Ош ш.	104,1	101,3	100,9	100,0	101,9	100,2	100,3	100,2	100,0	100,1

<sup>1</sup> Мурунку жылдын декабрына карата.

<sup>2</sup> Мурунку кварталдын акыркы айына карата.

<sup>3</sup> Мурунку айга карата.

**3.4-таблица: Өнөр жай продукциясын өндүрүүчүлөрдүн бааларынын индекси аймактар боюнча**  
(2010=100)

	2017	2017				2018		2018		
		I	II	III	IV	I	II	апр.	май	июнь
<b>Кыргыз Республикасы</b>	<b>150,1</b>	<b>147,5</b>	<b>150,2</b>	<b>151,0</b>	<b>151,8</b>	<b>153,9</b>	<b>154,9</b>	<b>156,2</b>	<b>154,8</b>	<b>153,6</b>
Баткен облусу	163,1	163,0	163,0	163,0	163,4	158,9	158,9	158,9	158,9	158,9
Жалал-Абад облусу	142,9	141,4	145,1	143,2	141,8	145,2	146,1	146,6	146,2	145,4
Ысык-Көл облусу	173,7	173,3	174,7	174,0	172,9	172,1	171,3	170,9	171,0	171,9
Нарын облусу	141,7	141,4	141,4	141,4	142,6	144,7	144,7	144,7	144,7	144,7
Ош облусу	116,9	115,4	115,8	116,9	119,5	117,9	123,2	123,2	123,2	123,2
Талас облусу	118,2	119,4	118,5	113,4	121,5	119,3	116,4	117,7	115,9	115,6
Чүй облусу	149,5	146,5	149,4	150,7	151,5	153,4	156,2	156,4	156,9	155,3
Бишкек ш.	142,1	140,3	142,5	142,7	142,9	144,3	143,8	143,9	143,8	143,8
Ош ш.	125,3	124,2	125,1	125,4	126,7	128,2	128,3	128,2	128,2	128,3

**4.1-таблица: Сатып өткөрүлгөн айыл чарба продукциясын индекстери өндүрүүчүлөрдүн бааларынын индекстери**  
(мурунку жыл=100)

	2017	2017				2018		2018		
		I	II	III	IV	I	II	апр.	май	июнь
<b>Айыл чарба продукциясы</b>	<b>111,4</b>	<b>110,1</b>	<b>123,8</b>	<b>106,9</b>	<b>105,2</b>	<b>103,8</b>	<b>97,4</b>	<b>99,1</b>	<b>99,0</b>	<b>93,9</b>
<b>Өсүмдүк өстүрүүчүлүк продукциясы</b>	<b>125,5</b>	<b>122,4</b>	<b>153,3</b>	<b>118,5</b>	<b>109,4</b>	<b>106,6</b>	<b>94,1</b>	<b>97,2</b>	<b>96,4</b>	<b>89,0</b>
Дан	108,9	103,2	112,0	106,0	114,9	107,8	103,8	107,6	101,9	102,1
Картошка	199,7	198,0	320,1	166,6	150,8	122,7	70,2	94,2	69,6	56,4
Жашылча	124,7	131,1	171,6	110,5	91,4	92,5	86,4	77,4	93,3	89,3
Пахта сырьесу	103,3	102,0	102,1	103,7	105,4	109,6	115,7	115,7	115,7	115,7
Тамеки	173,0	99,9	100,0	167,6	324,3	335,7	165,7	165,7	165,7	165,7
Момо-жемиш	109,6	102,7	125,1	125,2	86,2	119,3	158,2	160,3	165,0	149,5
Жүзүм	106,1	122,6	121,3	93,2	84,7	75,9	73,3	73,3	73,3	73,3
Бакча өсүмдүктөрү	82,8	51,6	99,2	105,2	86,9	86,9	67,6	86,9	86,9	55,9
<b>Мал чарба продукциясы</b>	<b>99,4</b>	<b>99,8</b>	<b>99,3</b>	<b>97,1</b>	<b>101,5</b>	<b>100,9</b>	<b>101,8</b>	<b>101,3</b>	<b>102,2</b>	<b>100,5</b>
Мал жана үй канаттуулары (тирүүлөй салмакта)	96,0	97,4	95,7	92,2	98,7	103,8	102,9	103,9	103,0	100,3
Чийки сүт	108,1	105,2	109,0	110,4	108,2	95,9	99,0	96,0	100,8	100,4
Жумуртка	100,6	100,0	99,3	102,8	100,7	90,2	97,4	95,9	96,6	100,0
Жүн	100,0	100,0	100,0	100,0	100,0	100,0	123,4	100,0	100,0	170,2

**5.1-таблица: Транспорттун негизги түрлөрү менен жүк ташуу тарифтеринин индекстери**

(пайыз менен)

	<u>2017<sup>1</sup></u>	<u>2017<sup>2</sup></u>				<u>2018<sup>2</sup></u>		<u>2018<sup>3</sup></u>		
	дек.	I	II	III	IV	I	II	апр.	май	июнь
<b>Маалыматтардын бардык түрү</b>	<b>113,1</b>	<b>110,1</b>	<b>95,7</b>	<b>101,6</b>	<b>105,6</b>	<b>95,8</b>	<b>102,3</b>	<b>100,6</b>	<b>102,2</b>	<b>99,5</b>
Темир жол транспорту	114,4	111,1	95,3	101,8	106,1	95,5	102,5	100,6	102,4	99,5
эл аралык маалымат	102,0	99,1	95,3	101,8	106,1	95,5	102,5	100,3	102,7	99,5
ички жол (жергиликтүү) маалымат	1160,2	1125,7	95,5	101,7	106,2	95,4	102,6	102,5	100,6	99,5
Автоунаа транспорту	100,0	100,1	99,9	100,0	99,9	99,7	100,0	100,0	99,9	100,0
эл аралык маалымат	91,3	98,6	98,1	99,0	95,4	99,9	98,2	100,7	98,4	99,1
шаар аралык маалымдашуу	100,0	100,0	100,0	100,0	100,0	100,0	100,0	100,0	100,0	100,0
шаар четиндеги жана шаар ичиндеги маалымат	102,0	101,3	99,8	100,3	100,5	98,2	100,3	100,0	100,0	100,3
Аба жолдору	100,0	100,0	100,0	100,0	100,0	100,0	100,0	100,0	100,0	100,0
эл аралык маалымат	100,0	100,0	100,0	100,0	100,0	100,0	100,0	100,0	100,0	100,0
ички (жергиликтүү) маалымат	100,0	100,0	100,0	100,0	100,0	100,0	100,0	100,0	100,0	100,0
Суу астындагы транспорт	100,0	100,0	100,0	100,0	100,0	100,0	100,0	100,0	100,0	100,0

<sup>1</sup> Мурунку жылдын декабрына карата.

<sup>2</sup> Мурунку кварталдын акыркы айына карата.

<sup>3</sup> Мурунку айга карата.

**5.2-таблица: Транспорттун негизги түрлөрү менен жүк ташуу тарифтеринин индекстери**

(2010=100)

	<u>2017</u>	<u>2017</u>				<u>2018</u>		<u>2018</u>		
		I	II	III	IV	I	II	апр.	май	июнь
<b>Маалыматтардын бардык түрү</b>	<b>221,0</b>	<b>213,6</b>	<b>217,8</b>	<b>221,7</b>	<b>230,8</b>	<b>225,4</b>	<b>227,6</b>	<b>224,7</b>	<b>229,7</b>	<b>228,6</b>
Темир жол транспорту	234,5	226,0	230,8	235,3	245,9	239,7	242,3	238,9	244,6	243,4
эл аралык маалымат	215,8	220,1	208,4	212,5	222,1	216,5	218,6	215,2	220,9	219,8
ички жол (жергиликтүү) маалымат	744,6	349,0	852,2	868,7	908,4	884,5	900,5	898,3	903,9	899,2
Автоунаа транспорту	153,3	153,4	153,3	153,3	153,2	152,8	152,7	152,8	152,7	152,7
эл аралык маалымат	162,6	167,4	163,2	162,3	157,5	154,2	153,2	155,4	152,8	151,4
шаар аралык маалымдашуу	146,4	146,4	146,4	146,4	146,4	146,4	146,4	146,4	146,4	146,4
шаар четиндеги жана шаар ичиндеги маалымат	204,5	204,3	204,2	204,5	204,9	201,8	202,0	201,8	201,8	202,5
Аба жолдору	116,6	116,6	116,6	116,6	116,6	116,6	116,6	116,6	116,6	116,6
эл аралык маалымат	118,7	118,7	118,7	118,7	118,7	118,7	118,7	118,7	118,7	118,7
ички (жергиликтүү) маалымат	101,8	101,8	101,8	101,8	101,8	101,8	101,8	101,8	101,8	101,8
Суу астындагы транспорт	117,1	117,1	117,1	117,1	117,1	117,1	117,1	117,1	117,1	117,1

**6.1-таблица: Ишканаларга, мекемелерге жана уюмдарга көрсөтүлгөн байланыш кызмат көрсөтүүлөрүнүн тарифтеринин индекстери**  
(пайыз менен)

	<u>2017<sup>1</sup></u>	<u>2017<sup>2</sup></u>				<u>2018<sup>2</sup></u>		<u>2018<sup>3</sup></u>		
	дек.	I	II	III	IV	I	II	апр.	май	июнь
<b>Бардыгы</b>	<b>100,3</b>	<b>100,3</b>	<b>100,0</b>	<b>100,0</b>	<b>100,0</b>	<b>102,0</b>	<b>100,0</b>	<b>100,0</b>	<b>100,0</b>	<b>100,0</b>
Почта жана чабарман кызмат көрсөтүүлөрү	100,0	100,0	100,0	100,0	100,0	100,0	100,0	100,0	100,0	100,0
Электр байланышы	100,3	100,3	100,0	100,0	100,0	102,1	100,0	100,0	100,0	100,0

<sup>1</sup> Мурунку жылдын декабрына карата.

<sup>2</sup> Мурунку кварталдын акыркы айына карата.

<sup>3</sup> Мурунку айга карата.

**6.2-таблица: Ишканаларга, мекемелерге жана уюмдарга көрсөтүлгөн байланыш кызмат көрсөтүүлөрүнүн тарифтеринин индекстери**  
(2010=100)

	2017	<u>2017</u>				<u>2018</u>		<u>2018</u>		
		I	II	III	IV	I	II	апр.	май	июнь
<b>Бардыгы</b>	<b>117,5</b>	<b>117,3</b>	<b>117,6</b>	<b>117,6</b>	<b>117,6</b>	<b>119,2</b>	<b>119,9</b>	<b>119,9</b>	<b>119,9</b>	<b>119,9</b>
Почта жана чабарман кызмат көрсөтүүлөрү	143,6	143,6	143,6	143,6	143,6	143,6	143,6	143,6	143,6	143,6
Электр байланышы	116,5	116,3	116,5	116,5	116,5	118,2	119,0	119,0	119,0	119,0

**7.1-таблица: КМШ өлкөлөрүндөгү айрым керектөө товарларынын орточо баалары 2018-ж. июнь айында**

(улуттук валютада<sup>1</sup> бир килограмм, даана үчүн)

	Беларусь	Казакстан	Кыргызстан	Россия <sup>2</sup>
Куруч	2,26	292,26	76,90	62,52
Жогорку сорттогу буудай уну	1,03 <sup>3</sup>	151,49	37,75	31,78 <sup>3</sup>
Биринчи сорттогу буудай уну	-	121,89	29,27	-
Жогорку сорттогу буудай унунан жасалган нан	2,50	222,69	-	70,04
Биринчи сорттогу буудай унунан жасалган нан	1,66	125,19	44,41	46,48
Макарон азыктары	1,95	258,60 <sup>3</sup>	82,02	66,27
Уйдун эти	7,67	1499,72	324,15	322,48
Койдун эти	-	1421,78	305,29	362,70
Пастеризацияланган накта сүт, стерилизацияланган, майлуулугу 2,5-3,5%, 1 литр	1,31	216,52	62,02	52,49
Тооктун жумурткасы, 1 ондук үчүн	1,84	227,84	67,63	51,70
Жууган май	14,25	2010,75	332,55	534,28
Кункарама майы	2,85 <sup>3</sup>	400,73	95,68	98,72
Алма	2,38	433,91	79,69	110,54
Капуста	1,02	115,7	32,46	35,70
Баш пияз	1,06	96,52	19,17	29,23
Картошка	0,93	128,69	26,75	33,18
Эркектердин костюм-шымы	210,57	39 291,00	5 998,35	9 111,03
Эркектердин шымы	57,86	11 741,00	1 702,23	2 385,98
Пахта буласынан кыска байпак, түгөйүнө	2,06	470,00	95,14	80,53
Аялдардын эластиктен токулган колготкасы, түгөйүнө	4,64	1 039,00	163,31	201,51
Балдар үчүн куртка	74,84	13 095,00	0,00	3 542,46
Жарым-жартылай жүн кездемеден жасалган, кыздар үчүн койнок	-	7 239,00	839,35	1 603,26
түгөйүнө	5,00	1 197,00	185,84	202,43
Үстү накта булгаарыдан жасалган, эркектердин ботинкасы, түгөйүнө	85,45	-	0,00	3 965,55
Түстүү телевизор	838,66	165 489,00	18 767,58	22 729,81
Муздаткыч	890,68	145 524,00	27 513,57	28 473,82
А-92 маркадагы автомобиль бензини, 1 литр	1,33	157,00	43,71	41,74

<sup>1</sup> Казакстандын улуттук валютасы - тенге, Россиянын - россиялык рубли, Беларусь - рубли.

<sup>2</sup> Айдын аягына карата баалар.

<sup>3</sup> Россияда - буудай унунун баасы; Казакстанда - вермишельге; Беларусияда - осүмдүк майына жана буудай унунун. 0,00 - Товардын керектөө рыногунда убактылуу жок болуусу.

**7.2-таблица: КМШ өлкөлөрүндөгү айрым керектөө товарларынын орточо баалары 2018-ж. июнь айында**

(АКШ доллары менен <sup>1</sup> бир килограмм, даана үчүн)

	Беларусь	Казакстан	Кыргызстан	Россия <sup>2</sup>
Куруч	1,13	0,86	1,13	1,00
Жогорку сорттогу буудай уну	0,51 <sup>3</sup>	0,44	0,55	0,51 <sup>3</sup>
Биринчи сорттогу буудай уну	-	0,36	0,43	-
Жогорку сорттогу буудай унунан жасалган нан	1,25	0,65	-	1,12
Биринчи сорттогу буудай унунан жасалган нан	0,83	0,37	0,65	0,74
Макарон азыктары	0,97	0,76 <sup>3</sup>	1,20	1,06
Уйдун эти	3,83	4,40	4,74	5,14
Койдун эти	-	4,17	4,47	5,78
Пастеризацияланган накта сүт, стерилизацияланган, майлуулугу 2,5-3,5%, 1 литр	0,65	0,63	0,91	0,84
Тооктун жумурткасы, 1 ондук үчүн	0,92	0,67	0,99	0,82
Жууган май	7,12	5,90	4,87	8,51
Кункарама майы	1,42 <sup>3</sup>	1,17	1,40	1,57
Алма	1,19	1,27	1,17	1,76
Капуста	0,51	0,34	0,48	0,57
Баш пияз	0,53	0,28	0,28	0,47
Картошка	0,46	0,38	0,39	0,53
Эркектердин костюм-шымы	105,14	115,20	87,80	145,17
Эркектердин шымы	28,89	34,42	24,92	38,02
Пахта буласынан кыска байпак, түгөйүнө	1,03	1,38	1,39	1,28
Аялдардын эластиктен токулган колготкасы, түгөйүнө	2,32	3,05	2,39	3,21
Балдар үчүн куртка	37,37	38,39	0,00	56,44
Жарым-жартылай жүн кездемеден жасалган, кыздар үчүн койнок	-	21,22	12,29	25,55
Пахта буладан жасалган балдардын колготкасы, түгөйүнө	2,50	3,51	2,72	3,23
Үстү накта булгаарыдан жасалган, эркектердин ботинкасы, түгөйүнө	42,67	-	0,00	63,19
Түстүү телевизор	418,74	485,19	274,71	362,17
Муздаткыч	444,72	426,66	402,73	453,69
А-92 маркадагы автомобиль бензини, 1 литр	0,66	0,46	0,64	0,67

<sup>1</sup> Мамлекеттик Улуттук банктардын курсу боюнча.

<sup>2</sup> Айдын аягына карата баалар.

<sup>3</sup> Россияда - буудай унунун баасы; Казакстанда - вермишельге; Беларусияда - осүмдүк майына жана буудай унунун.

0,00 - Товардын керектөө рыногунда убактылуу жок болуусу.

## **Кыскача методологиялык түшүндүрмөлөр**

Азыркы учурда мамлекеттик статистика органдары тарабынан эсептелген баалардын индекстеринин системасы өз ичине керектөө рыногундагы товарлардын жана кызмат көрсөтүүлөрдүн бааларынын индекстерин жана тарифтерин, өндүрүүчүлөрдүн өнөр жай продукцияларынын бааларынын индекстерин, юридикалык жактарга көрсөтүлгөн жүк ташууга жана байланыш кызмат көрсөтүүлөрүнө болгон тарифтерин камтыйт.

Белгилүү өкүл-товарлар боюнча баалардын индексин эсептөөдөн жана бааларды каттоодон тышкары товарлардын (кызмат көрсөтүүлөрдүн) топтору боюнча орточо баалар жана орточо баалардын өзгөрүүсү эсептелет. Муну менен, базалык ишканалардын жана өкүл-товарлардын (кызмат көрсөтүүлөрдүн) алдын-ала тандоосуна негизделген тандалма ыкманын базасында баалар маалыматын чогултуу каралат.

**Товарларга жана кызмат көрсөтүүлөргө керектөө бааларынын жана тарифтеринин индекси (КБИ)** - өндүрүштүк эмес керектөөлөр үчүн калк тарабынан сатылып алынган товарларга жана кызмат көрсөтүүлөргө баалардын жалпы деңгээлинин убакыт ичиндеги өзгөрүүсүн мүнөздөйт. Ал өткөн мезгилдеги (базистик) баалардын наркы боюнча товар жана кызмат көрсөтүүлөрдүн белгиленип коюлган азыркы мезгилдеги түрлөрүнүн ага болгон катышын өлчөйт.

Керектөө бааларынын индекси (КБИ) инфляциялык процесстерди мүнөздөөчү башкы көрсөткүчтөрдүн бири болуп эсептелет жана мамлекеттик финансылык, акча-насыя саясаттарын, экономикалык анализди жана экономикалык прогнозду ишке ашыруу максаттары үчүн колдонулат.

Керектөө бааларынын индексинин түзүлүш тартиби республиканын экономикасынын өнүгүү өзгөчөлүктөрүн эсепке алуу менен эл аралык стандартка туура келет.

Керектөө жыйынынын КБИсин эсептөөнүн негизинде калк тарабынан көбүрөөк пайдаланылуучу товарлар жана кызмат көрсөтүүлөр Кыргыз Республикасынын бардык аймактары үчүн бирдиктүү тандоо болуп эсептелет. Ал өз ичине 371 товарлардын жана кызматтардын аталыштарын камтыйт. Керектөө рыногундагы эркин сатылып жаткан товарлардын (кызмат көрсөтүүлөрдүн) чекене баалары (тарифтери) катталат. Конкреттүү өкүл-товарлардын (кызмат көрсөтүүлөрдүн) бардык түрлөрүнүн динамикасына жана деңгээлине керектөө баалары (тарифтери) боюнча байкоо жүргүзүү 2017 жылдын январынан баштап 18 айыл аймактарда, айыл жерлерин кошкондо жүргүзүлүп келет. Соода жана кызмат көрсөтүү чөйрөсүндөгү ишканалардын базалык тандоо жер-жерлерде жүргүзүлөт.

Агрегирлештирүү үчүн КБИни эсептөөдө калктын керектөө чыгымдарынын түзүлүшү боюнча үй чарбаларын иргеп изилдөө маалыматтарынын негизинде эсептелген салмак системасы пайдаланылат.

**Өнөр жай продукцияларын өндүрүүчүлөрдүн бааларынын индекси** 225 таяныч (базалык) өнөр жай ишканалардын 446 котировкасын камтыган жыйындыдан өкүл-товарлар боюнча катталган баалардын негизине карай эсептелген. Ал ишкана-өндүрүүчүлөрдүн бааларынын базасында түзүлөт жана алар тарабынан чыгарылган өнөр-жай продукцияларына баалардын орточо өзгөрүүсүн мүнөздөйт.

Керектөөчүлөрдүн бардык категорияларын эсепке алуу менен ички рынокто продукцияларга сатуу учурунда иш жүзүндө пайда болгон баалар катталат. Өкүл-товарлардын катарына негизги сапаты, пайдаланылган сырьесу, материалы жана аларды даярдоодогу технологиялык процесстери жагынан жакын болгон конкреттүү буюмдар же бир түрдөгү продукциялардын тобу кабыл алынат.

Өнөр жай продукцияларын өндүрүүчүлөрдүн баа индексин түзүүдө нарк туюнтмасына карата өнөр жайдын көлөмү боюнча өткөн жыл үчүн берилген маалыматтардын негизинде салмактоо системасы каралат.

**Айыл чарба продукциясын сатып өткөрүүгө өндүрүүчүлөрдүн бааларынын индекси** менчиктин түрүнө карабастан бардык категориядагы чарбалар, айыл чарба продукцияларын бардык каналдар боюнча сатып өткөрүү бааларынын негизинде эсептелет.

Бул эсептөөнүн максаты айыл чарба продукцияларын сатып өткөрүү бааларынын динамикасын ченөө болуп саналат.

Баалар, мамлекеттик, жамааттык, дыйкан (фермердик) чарбалары жана калктын жеке көмөкчү чарбалары тарабынан сатып өткөрүлгөн айыл чарба продукцияларынын 56 түрү боюнча көзөмөлдөнөт.

Өндүрүүчүлөрдүн сатып өткөрүлгөн айыл чарба продукциясына болгон бааларынын индексин түзүүдө нарк туюнтмасына карата айыл чарба продукцияларын сатуу көлөмү боюнча өткөн жыл үчүн берилген маалыматтардын негизинде салмактоо системасы каралат.

**Транспорттун негизги түрлөрү менен жүк ташуу кызмат көрсөтүүлөрүнө тарифтердин индекси** транспорттун ар кандай түрлөрү менен жүк ташуу кызматына транспорттук тарифтердин өзгөрүү темпин баалоо үчүн багытталат. Ал транспорттун ар кандай түрлөрү менен жүк ташууда транспорттук мекемелердин кирешесинин өзгөрүүсүндө баанын (тарифтин) факторлорун мүнөздөө үчүн пайдаланылат. Жүк ташууга тарифтердин индекси темир жол, автомобиль, аба жана суу транспортору аркылуу ташылуучу жүктөргө тарифтик индекстерден агрегирлештирилген катары эсептелет. Жүк ташууга тарифтердин индекси жалпы республика боюнча жүргүзүлөт.

Жол каттам түрлөрү жана транспорт түрлөрү боюнча бул жол каттамдардын түрлөрүнүн кирешелери жөнүндө өткөн жыл үчүн берилген маалыматтар базалык салмак катары пайдаланылат.

**Байланыш кызмат көрсөтүүлөрүнө тарифтик индекстер** байланыш кызматтарынын түрлөрү боюнча тарифтердин өзгөрүшүн баалоо үчүн багытталат. Ал белгилүү мезгил ичинде ишканаларга көрсөтүлгөн байланыштын ар кандай түрлөрү боюнча өкүлдөргө белгиленген кызмат жыйындылары боюнча тарифтердин өзгөрүүсүн өлчөйт. Байланыш кызмат көрсөтүүлөрүнө тарифтердин индекси почта жана электр байланыш кызматына тарифтердин индексинен агрегатталган катары эсептелет.

Байланыш ишканаларынын кирешелери жөнүндөгү өткөн жыл үчүн берилген маалыматтар базалык салмак катары пайдаланылат. Салмактоо системасы кирешелердин жалпы жыйындысында байланыштын айрым түрлөрүнүн салмагын аныктоону ичине камтыйт.