

**Национальный статистический комитет Кыргызской Республики**

**ЗДОРОВЬЕ НАСЕЛЕНИЯ  
И ЗДРАВООХРАНЕНИЕ  
В КЫРГЫЗСКОЙ РЕСПУБЛИКЕ**

**2010-2014**

**Статистический сборник**

**Бишкек 2015**



**Национальный статистический комитет  
Кыргызской Республики**

# **ЗДОРОВЬЕ НАСЕЛЕНИЯ И ЗДРАВООХРАНЕНИЕ В КЫРГЫЗСКОЙ РЕСПУБЛИКЕ**

**2010-2014**

**Статистический сборник**

---

**Бишкек 2015**

## **Здоровье населения и здравоохранение в Кыргызской Республике**

Статистический сборник. Бишкек, 2015г.

Редакционно-издательский Совет:

- |              |                   |
|--------------|-------------------|
| Председатель | - Осмоналиев А.Ш. |
| Члены:       | - Байжуманов Д.Б. |
|              | - Касымбеков Б.К. |
|              | - Текеева Л.А.    |
|              | - Токтобеков Т.Т. |
|              | - Турдубаева Ч.С. |
|              | - Оросбаев А.Т.   |
|              | - Бирюкова В.И.   |

Для информации, связанной с этой публикацией, обращайтесь:

по адресу: г.Бишкек, ул. Фрунзе, 374,  
телефон: 996 (312) 622713; 324652; 664040;  
факс: 66-01-38; интернет: [www.stat.kg](http://www.stat.kg);  
e-mail: [nsc\\_mail@stat.kg](mailto:nsc_mail@stat.kg);  
Национальный статистический комитет Кыргызской Республики  
Отдел социальной статистики

Статистический сборник «Здоровье населения и здравоохранение в Кыргызской Республике» в 2010-2014гг. содержит отдельные социально-экономические показатели здравоохранения, разработанные в соответствии с международными стандартами. Имеются сведения о здоровье населения, его отдельных социально-демографических группах, организациях лечебно-профилактической помощи населению, уровне жизни населения, лечившихся и отдохавших в санаторно-курортных учреждениях, инвалидности населения, а также данные о финансовом обеспечении здравоохранения и состоянии окружающей среды.

Публикация имеется также на электронных носителях.

При использовании статистических данных в средствах массовой информации и научных трудах, распространении в информационных сетях, на бумажных, электронных и иных носителях пользователи обязаны ссылаться на их источник (ст.17 Закона КР о государственной статистике).

Условные обозначения:

- - явление отсутствует;
- ... - данных не имеется;
- 0,0 - не большая величина

## *Другие основные публикации Национального статистического комитета*

### **«Социально-экономическое положение Кыргызской Республики»**

Содержит анализ положения экономики и социальной сферы страны на основе ежемесячных оперативных данных, включая реальный, государственный, внешний и социальный секторы. Тираж 33 экз.

### **«Кыргызстан в цифрах»**

Представлены основные показатели, характеризующие социально-экономическое положение страны в 2014г. в сравнении с предыдущими годами на основе оперативных данных. Размещена информация о населении, его занятости и уровне жизни, развитии социальной сферы, а также положение в отдельных отраслях экономики. Сборник подготовлен на основе данных, полученных от предприятий, организаций, населения путем проведения переписей, выборочных обследований и других форм статистического наблюдения, данных министерств и ведомств Кыргызской Республики. Тираж 240 экз.

### **«Статистический ежегодник Кыргызской Республики 2010-2014»**

Содержит подробную информацию, основанную на уточненных данных, как в целом по республике, так и по ее регионам. Представлены данные о социальной сфере, науке и инновациях, информационно-коммуникационным технологиям, ценах и тарифах. Помещена информация о системе национальных счетов, хозяйствующих субъектах республики, малом и среднем предпринимательстве, инвестициях. Освещено положение в отдельных отраслях экономики. Внешнеэкономическая деятельность представлена данными о платежном балансе республики и ее внешней торговле. Тираж 180 экз.

### **«Социальные тенденции Кыргызской Республики»**

Аналитическое издание, наиболее полно отражающее явления и процессы, происходящие в социальной сфере республики за ряд лет. В издание включено более 70 графиков и около 100 таблиц, дополненных пояснительным текстом к ним. Приведенные данные рассчитаны в соответствии с международной методологией. Тираж 150 экз.

### **«Национальные счета Кыргызской Республики 2010-2014»**

Излагаются принципы построения и взаимосвязь показателей системы национальных счетов, основные структуры и их отдельные компоненты, приведена система счетов, содержащая обобщенные данные о производстве, образовании, распределении и использовании валового внутреннего продукта республики. Тираж 50 экз.

### **«Демографический ежегодник Кыргызской Республики» 2010-2014»**

Содержит данные об административно-территориальном устройстве, изменении численности, половозрастном и национальном составе населения, его размещении по территории Кыргызской Республики, о рождаемости и смертности, брачности и разводимости, миграции и т.д. Тираж 115 экз.

### **«Промышленность Кыргызской Республики 2010-2014»**

Представлены основные показатели, характеризующие развитие промышленности в целом по республике в 2014г. в сравнении с рядом предшествующих лет. Приведены данные о производстве отдельных видов продукции и территории. Тираж 72 экз.

### **«Сельское хозяйство Кыргызской Республики 2010-2014»**

Содержит анализ тенденций, сложившихся в сельском хозяйстве за указанный период. Приведены данные о производстве и реализации сельскохозяйственной продукции по республике и территории. Тираж 70 экз.

### **«Инвестиции в Кыргызской Республике 2010-2014»**

Представлены статистические данные по инвестиционной и строительной деятельности в республике за 2014г. в сравнении предыдущими годами. Тираж 75 экз.

### **«Потребительский рынок Кыргызской Республики 2010-2014»**

В сборнике представлены статистические данные о состоянии внутренней торговли Кыргызской Республики и ее регионов, а также методологические пояснения к ним. Тираж 70 экз.

### **«Цены в Кыргызской Республике 2010-2014»**

Содержит данные об уровне и индексах цен и тарифов на потребительские товары и услуги, продукцию производителей, а также международные сравнения по отдельным странам СНГ. Тираж 35 экз.

### **«Информационно-коммуникационные технологии Кыргызской Республики 2010-2014»**

Содержит анализ состояния и использования информационно-коммуникационных технологий юридическими лицами как в целом в республике, так и по ее регионам. В приложениях приведены подробные данные о состоянии ИКТ по формам собственности и видам экономической деятельности. Тираж 70 экз.

### **«Финансы предприятий Кыргызской Республики 2010-2014»**

Содержит краткий анализ финансовых показателей предприятий реального и финансового секторов экономики. В приложениях приведены подробные данные и методологические пояснения к ним. Тираж 85 экз.

### **«Внешняя торговля Кыргызской Республики 2010-2014»**

Содержит анализ сложившихся тенденций в развитии внешней торговли за этот период. В приложениях приведены подробные статистические данные и методологические пояснения к ним. Тираж 75 экз.

### **«Уровень жизни населения Кыргызской Республики 2010-2014»**

Содержит анализ показателей бедности, данные о доходах и расходах населения, энергетической ценности питания, отслеживаемые Нацстаткомом в соответствии с ежегодно проводимыми обследованиями домохозяйств. Представлены данные о социальном обеспечении населения. В приложениях приведены подробные статистические данные и методологические пояснения к ним. Тираж 120 экз.

### **«Занятость и безработица»**

Публикация подготовлена по итогам интегрированного выборочного обследования бюджетов домашних хозяйств и рабочей силы в 2014г. Содержит данные об экономически активном, занятом и безработном населении с их распределением по территории, полу, уровню образования, виду экономической деятельности, занятиям и др. Тираж 90 экз.

### **«Малое и среднее предпринимательство в Кыргызской Республике 2010-2014»**

Представлены статистические данные по основным экономическим показателям деятельности малых и средних предприятий, крестьянских (фермерских) хозяйств и индивидуальных предпринимателей. Тираж 90 экз.

### **«Деятельность предприятий с иностранными инвестициями в Кыргызской Республике 2010-2014»**

Представлен краткий анализ и статистические данные по основным экономическим показателям деятельности предприятий с иностранными инвестициями в 2014г. в сравнении с предыдущими годами. Тираж 80 экз.

### **«Женщины и мужчины Кыргызской Республики»**

В гендерном аспекте представлены данные о численности и структуре населения, продолжительности жизни, заболеваемости, образовании, занятости по видам экономической деятельности, представительстве в органах управления. Тираж 100 экз.

### **«Туризм в Кыргызстане 2010-2014»**

Представлены данные о занятости в сфере туризма, потоках туристов, услугах отдыха и сети учреждений туризма в республике. Тираж 90 экз.

### **«Окружающая среда в Кыргызской Республике 2010-2014»**

В сборнике представлена информация, характеризующая состояние окружающей среды, динамику экологического воздействия на нее, а также проводимые мероприятия по ее защите. Тираж 70 экз.

## Содержание

<b>Предисловие</b> .....	8
<b>1. Состояние здоровья населения</b>	
Таблица 1.1. Заболевания населения по основным классам и группам болезней.....	9
Таблица 1.2. Заболеваемость болезнями органов кровообращения по территории .....	11
Таблица 1.3. Заболеваемость болезнями органов кровообращения по возрастным группам .....	11
Таблица 1.4. Заболеваемость болезнями органов дыхания по территории .....	11
Таблица 1.5. Заболеваемость болезнями органов дыхания по возрастным группам .....	12
Таблица 1.6. Заболеваемость бронхиальной астмой по территории .....	12
Таблица 1.7. Заболеваемость бронхиальной астмой по возрастным группам .....	12
Таблица 1.8. Заболеваемость сахарным диабетом по территории .....	12
Таблица 1.9. Заболеваемость сахарным диабетом по возрастным группам .....	13
Таблица 1.10. Заболеваемость населения активным туберкулезом .....	13
Таблица 1.11. Заболеваемость населения активным туберкулезом по полу и возрастным группам .....	14
Таблица 1.12. Заболеваемость населения активным туберкулезом по территории .....	15
Таблица 1.13. Численность больных активным туберкулезом, состоящих на учете в лечебно-профилактических учреждениях, по территории .....	15
График 1. Уровень заболеваемости туберкулезом .....	16
График 2. Уровень заболеваемости злокачественными новообразованиями .....	16
Таблица 1.14. Заболеваемость населения злокачественными новообразованиями .....	16
Таблица 1.15. Заболеваемость злокачественными новообразованиями по полу и отдельным локализациям .....	17
Таблица 1.16. Заболеваемость злокачественными новообразованиями по полу, территории и отдельным локализациям .....	19
Таблица 1.17. Заболеваемость населения злокачественными новообразованиями по полу и возрастным группам .....	24
Таблица 1.18. Заболеваемость злокачественными новообразованиями по территории .....	25
Таблица 1.19. Заболеваемость населения отдельными инфекциями, передаваемыми половым путем, грибковыми, кожными болезнями и чесоткой .....	26
Таблица 1.20. Заболеваемость населения инфекциями, передаваемых половым путем, по полу и возрастным группам .....	27
Таблица 1.21. Заболеваемость населения сифилисом по территории .....	29
Таблица 1.22. Численность больных сифилисом, состоящих на учете в лечебно-профилактических учреждениях, по территории .....	29
Таблица 1.23. Заболеваемость населения психическими расстройствами и расстройствами поведения .....	30
Таблица 1.24. Заболеваемость населения психическими расстройствами и расстройствами поведения в городских поселениях и сельской местности .....	31
Таблица 1.25. Заболеваемость населения психическими расстройствами и расстройствами поведения по возрастным группам.....	32
Таблица 1.26. Заболеваемость населения психическими расстройствами и расстройствами поведения, связанными с употреблением психоактивных веществ .....	33
Таблица 1.27. Заболеваемость населения психическими расстройствами и расстройствами поведения, связанными с употреблением психоактивных веществ, по полу и возрастным группам.....	34
Таблица 1.28. Заболеваемость населения наркоманией и токсикоманией по территории .....	36
Таблица 1.29. Численность больных, состоящих на учете в наркологических учреждениях, с наркотической и ненаркотической зависимостью, по территории .....	36
Таблица 1.30. Заболеваемость населения алкоголизмом по территории .....	37
Таблица 1.31. Численность больных алкоголизмом, состоящих на учете в наркологических учреждениях, по территории .....	38
Таблица 1.32. Число травм, полученных взрослыми и подростками, в 2014г. ....	38
Таблица 1.33. Заболеваемость населения отдельными инфекционными и паразитарными болезнями ....	38
Таблица 1.34. Травматизм на производстве по видам экономической деятельности в 2014г. ....	40
Таблица 1.35. Заболеваемость населения по основным классам болезней, Кыргызская Республика .....	41

Таблица 1.36.	Заболеваемость населения по основным классам болезней, Баткенская область .....	42
Таблица 1.37.	Заболеваемость населения по основным классам болезней, Джалал-Абадская область ....	49
Таблица 1.38.	Заболеваемость населения по основным классам болезней, Иссык-Кульская область .....	62
Таблица 1.39.	Заболеваемость населения по основным классам болезней, Нарынская область .....	70
Таблица 1.40.	Заболеваемость населения по основным классам болезней, Ошская область .....	77
Таблица 1.41.	Заболеваемость населения по основным классам болезней, Таласская область .....	85
Таблица 1.42.	Заболеваемость населения по основным классам болезней, Чуйская область .....	91
Таблица 1.43.	Заболеваемость населения по основным классам болезней, г.Бишкек .....	101
Таблица 1.44.	Заболеваемость населения по основным классам болезней, г.Ош .....	102
Таблица 1.45.	Заболеваемость населения по основным классам болезней, Республиканские учреждения	103

## 2. Состояние здоровья женщин

Таблица 2.1.	Заболеваемость женщин отдельными болезнями .....	104
Таблица 2.2.	Состояние здоровья беременных, рожениц, родильниц .....	105
Таблица 2.3.	Доля беременных женщин, больных анемией, по территории .....	105
Таблица 2.4.	Прерывание беременности (аборты) .....	105
Таблица 2.5.	Прерывание беременности (аборты) по возрастным группам .....	106
Таблица 2.6.	Прерывание беременности (аборты) по территории .....	106
Таблица 2.7.	Заболевания, осложнившие роды и послеродовой период, по территории в 2014г. ....	107

## 3. Состояние здоровья детей

Таблица 3.1.	Состояние здоровья новорожденных .....	108
Таблица 3.2.	Заболеваемость детей первого года жизни по основным классам болезней .....	109
Таблица 3.3.	Охват детей профилактическими прививками .....	111
Таблица 3.4.	Результаты профилактических осмотров детей в возрасте 0-14 лет .....	111
Таблица 3.5.	Заболеваемость детей в возрасте 0-14 лет социально-значимыми болезнями .....	112
Таблица 3.6.	Число полученных травм детьми в возрасте 0-14 лет в 2014г. ....	113
Таблица 3.7.	Заболеваемость детей в возрасте 0-14 лет по основным классам болезней, Кыргызская Республика .....	114
Таблица 3.8.	Заболеваемость детей в возрасте 0-14 лет по основным классам болезней, Баткенская область	116
Таблица 3.9.	Заболеваемость детей в возрасте 0-14 лет по основным классам болезней, Джалал-Абадская область	122
Таблица 3.10.	Заболеваемость детей в возрасте 0-14 лет по основным классам болезней, Иссык-Кульская область	135
Таблица 3.11.	Заболеваемость детей в возрасте 0-14 лет по основным классам болезней, Нарынская область	143
Таблица 3.12.	Заболеваемость детей в возрасте 0-14 лет по основным классам болезней, Ошская область	150
Таблица 3.13.	Заболеваемость детей в возрасте 0-14 лет по основным классам болезней, Таласская область	158
Таблица 3.14.	Заболеваемость детей в возрасте 0-14 лет по основным классам болезней, Чуйская область	164
Таблица 3.15.	Заболеваемость детей в возрасте 0-14 лет по основным классам болезней, г.Бишкек .....	174
Таблица 3.16.	Заболеваемость детей в возрасте 0-14 лет по основным классам болезней, г.Ош .....	175
Таблица 3.17.	Заболеваемость детей в возрасте 0-14 лет по основным классам болезней, Республиканские учреждения .....	176

## 4. Состояние здоровья подростков

Таблица 4.1.	Заболеваемость подростков в возрасте 15-17 лет социально-значимыми болезнями .....	177
Таблица 4.2.	Заболеваемость подростков в возрасте 15-17 лет туберкулезом по территории .....	178
Таблица 4.3.	Заболеваемость подростков в возрасте 15-17 лет злокачественным новообразованием по территории .....	178
Таблица 4.4.	Заболеваемость подростков по основным классам и группам болезней, Кыргызская Республика	180
Таблица 4.5.	Заболеваемость подростков по основным классам и группам болезней, Баткенская область	181
Таблица 4.6.	Заболеваемость подростков по основным классам и группам болезней, Джалал-Абадская область	187
Таблица 4.7.	Заболеваемость подростков по основным классам и группам болезней, Иссык-Кульская область	200
Таблица 4.8.	Заболеваемость подростков по основным классам и группам болезней, Нарынская область	208
Таблица 4.9.	Заболеваемость подростков по основным классам и группам болезней, Ошская область ...	215
Таблица 4.10.	Заболеваемость подростков по основным классам и группам болезней, Таласская область	223
Таблица 4.11.	Заболеваемость подростков по основным классам и группам болезней, Чуйская область...	229

Таблица 4.12.	Заболееваемость подростков по основным классам и группам болезней, г.Бишкек .....	239
Таблица 4.13.	Заболееваемость подростков по основным классам и группам болезней, г.Ош .....	240
Таблица 4.14.	Заболееваемость подростков по основным классам и группам болезней, Республиканские учреждения .....	241
<b>5. Инвалидность населения</b>		
Таблица 5.1.	Распределение впервые признанных ЛОВЗ по степени тяжести и причинам инвалидности	242
Таблица 5.2.	Численность ЛОВЗ, состоящих на учете в органах социальной защиты и обеспечения населения	242
Таблица 5.3.	Распределение впервые признанных ЛОВЗ по территории .....	243
Таблица 5.4.	Численность детей, впервые признанных ЛОВЗ (до 18 лет), по видам болезней, возрасту и месту проживания в 2014г. ....	243
Таблица 5.5.	Численность впервые признанных ЛОВЗ в возрасте 16 лет и старше по видам болезней ...	244
Таблица 5.6.	Стационарные учреждения социального обслуживания престарелых и ЛОВЗ .....	244
График 5.1.	Лица с ограниченным возможностями здоровья (ЛОВЗ)	245
Таблица 5.7.	Численность ЛОВЗ, состоящих на учете в органах социальной защиты и обеспечения по территории в 2014г. ....	245
Таблица 5.8	Медицинское обслуживание населения, подвергшегося воздействию радиации в связи с аварией на Чернобыльской АЭС и подлежащего включению в государственный медико-дозиметрический регистр .....	246
Таблица 5.9	Заболееваемость лиц, подлежащих включению в государственный медико-дозиметрической регистр в связи с аварией на Чернобыльской АЭС, по основным классам болезней	247
<b>6. Организация лечебно-профилактической помощи населению</b>		
Таблица 6.1.	Численность медицинского персонала .....	248
Таблица 6.2.	Скорая медицинская помощь .....	248
Таблица 6.3.	Число учреждений, оказывающих первичную медико-санитарную помощь .....	249
Таблица 6.4.	Число больничных учреждений по территории .....	249
Таблица 6.5.	Число больничных коек по территории .....	249
Таблица 6.6.	Число больничных коек по специализации .....	250
Таблица 6.7.	Дома ребенка .....	251
<b>7. Лечебно-профилактическая помощь населению и санаторно-курортное лечение</b>		
Таблица 7.1.	Результаты лечения больных в стационаре .....	252
Таблица 7.2.	Стоматологическая помощь населению .....	252
Таблица 7.3.	Экстренная хирургическая помощь в стационаре .....	253
Таблица 7.4.	Состав больных в стационаре по основным классам болезней в 2014г. ....	254
Таблица 7.5.	Состав больных детей в стационаре по основным классам болезней в 2014г. ....	256
Таблица 7.6.	Специализированные средства размещения .....	259
Таблица 7.7.	Санаторно-курортные учреждения .....	259
Таблица 7.8.	Учреждения отдыха .....	259
Таблица 7.9.	Оздоровительные, спортивные лагеря и туристические базы .....	259
Таблица 7.10	Распределение численности лиц, лечившихся и отдыхавших в специализированных средствах размещения, по типам организаций .....	260
Таблица 7.11	Специализированные средства размещения по формам собственности в 2014г. ....	260
Таблица 7.12	Специализированные средства размещения по территории .....	261
Таблица 7.13	Дома и пансионаты отдыха по территории .....	261
Таблица 7.14	Санаторно-курортные учреждения по территории .....	262
<b>8. Физическая культура и спорт</b>		
Таблица 8.1.	Спортивные сооружения и физкультурно-оздоровительные объекты .....	263
Таблица 8.2.	Спортивные сооружения и физкультурно-оздоровительные объекты по территории в 2014г	263
Таблица 8.3.	Число занимавшихся в секциях, группах, командах по видам спорта .....	264
Таблица 8.4.	Численность посещавших учебные занятия по физической культуре .....	264
Таблица 8.5.	Численность занимавшихся в секциях, группах, командах по утвержденным программам по территории .....	264

Таблица 8.6.	Численность посещавших учебные занятия по физической культуре по территории .....	265
<b>9. Демографическая ситуация</b>		
Таблица 9.1.	Показатели демографической ситуации .....	266
Таблица 9.2.	Численность постоянного населения по территории .....	267
Таблица 9.3.	Среднегодовая численность постоянного населения по территории .....	268
Таблица 9.4.	Численность постоянного населения по полу и территории в 2015г. ....	269
Таблица 9.5.	Рождаемость, смертность и естественный прирост населения .....	270
Таблица 9.6.	Ожидаемая продолжительность жизни при рождении .....	270
Таблица 9.7.	Возрастные коэффициенты рождаемости .....	270
Таблица 9.8.	Смертность населения по основным классам причин смерти .....	271
Таблица 9.9.	Возрастные коэффициенты смертности .....	272
Таблица 9.10.	Умершие по основным классам причин смерти в 2014г.....	273
Таблица 9.11.	Смертность населения по основным классам причин смерти по территории .....	274
Таблица 9.12.	Младенческая смертность .....	284
Таблица 9.13.	Младенческая смертность по основным классам причин смерти .....	284
Таблица 9.14.	Младенческая смертность по основным классам причин смерти в 2014г. ....	284
Таблица 9.15.	Детская смертность по полу.....	285
Таблица 9.16.	Детская смертность по основным классам причин смерти в 2014г .....	285
Таблица 9.17.	Материнская смертность .....	285
Таблица 9.18.	Материнская смертность по классам причин смерти .....	286
Таблица 9.19.	Материнская смертность по территории .....	286
<b>10. Уровень жизни населения</b>		
Таблица 10.1.	Потребление основных продуктов питания .....	287
Таблица 10.2.	Пищевая и энергетическая ценность продуктов питания, потребленных в домашних хозяйствах ..	287
Таблица 10.3.	Энергетическая ценность продуктов питания в домашних хозяйствах по уровню бедности и по полу в 2014г. ....	288
Таблица 10.4.	Денежные расходы домашних хозяйств на медицинские и санаторно-оздоровительные услуги ....	288
Таблица 10.5.	Уровень бедности городского и сельского населения .....	289
Таблица 10.6.	Прожиточный минимум по возрастным группам .....	289
Таблица 10.7.	Индекс массы тела для взрослых по возрасту в 2014г. ....	289
Таблица 10.8.	Доля населения, не имеющего доступ к услугам здравоохранения по территории .....	289
<b>11. Экологические условия</b>		
Таблица 11.1.	Воздействие хозяйственной деятельности на окружающую среду и природные ресурсы ....	290
Таблица 11.2.	Сброс загрязненных сточных вод в поверхностные водные объекты по территории .....	290
Таблица 11.3.	Выбросы наиболее распространенных загрязняющих атмосферу веществ, отходящих от стационарных источников .....	290
Таблица 11.4.	Выбросы в атмосферу загрязняющих веществ, отходящих от стационарных источников, по территории .....	291
Таблица 11.5.	Лесные пожары .....	291
Таблица 11.6.	Образование, размещение и использование токсичных отходов .....	291
Таблица 11.7.	Наличие токсичных отходов по территории .....	291
<b>12. Финансовые показатели здравоохранения</b>		
Таблица 12.1.	Финансовые показатели учреждений, представляющих социальные услуги и услуги здравоохранения .....	292
Таблица 12.2.	Состояние взаиморасчетов учреждений, представляющих социальные услуги и услуги здравоохранения .....	293
Таблица 12.3.	Расходы государственного бюджета на здравоохранение .....	293
<b>Глоссарий</b> .....		294



## Предисловие

Статистический сборник «Здоровье населения и здравоохранение в Кыргызской Республике», подготовлен Национальным статистическим комитетом Кыргызской Республики, на основе данных, полученных от Министерства здравоохранения КР, Министерства обороны КР, Государственной службы исполнения наказаний при Правительстве КР, Министерства внутренних дел КР, Государственного комитета национальной безопасности КР. Статистические данные представлены в виде таблиц и графиков, содержащих информацию как в целом по республике, так и ее регионам.

Для статистической разработки данных о заболеваемости населения применяется Международная стандартная классификация болезней, травм и причин смерти X пересмотра (МКБ-10), обеспечивающая сравнимость сведений о заболеваемости и смертности.

Открывают сборник данные, характеризующие общую заболеваемость населения болезнями системы кровообращения, органов дыхания, туберкулезом, злокачественными новообразованиями, инфекциям, передаваемые половым путем, психическим расстройствам и расстройствам поведения, наркомании и алкоголизму.

Информация о заболеваемости женщин отдельными болезнями, состоянии здоровья беременных, рожениц, родильниц и новорожденных, а также беременных женщинах, больных анемией, оперативном вмешательстве при родах и абортах содержится в разделе «Состояние здоровья женщин».

Раздел «Состояние здоровья детей» представлен данными о здоровье новорожденных, заболеваниях детей первого года жизни по основным классам болезней, иммунопрофилактике, профилактических осмотрах детей в возрасте 0-14 лет, общей заболеваемости детей в возрасте 0-14 лет по классам болезней, и других социально-значимых болезнях детей в возрасте 0-14 лет.

В разделе «Состояние здоровья подростков» представлена информация об основных классах болезней подростков в возрасте 15-17 лет, подростках, больных инфекциями, передаваемыми половым путем, социально-значимых болезнях.

Раздел «Инвалидность населения» содержит данные о числе инвалидов, стационарном обслуживании престарелых и инвалидов, первичной инвалидности, медицинском обслуживании населения, подвергшегося радиации.

В раздел «Оказание лечебно-профилактической помощи населению» включены данные о коечном фонде, стоматологической и хирургической помощи, а также составу больных в стационаре.

Раздел «Организация лечебно-профилактической помощи населению» содержит данные по медицинским кадрам, домам ребенка, скорой медицинской помощи, больничным учреждениям, диспансерам.

Значительное место в сборнике отведено данным о деятельности санаторно-курортных организаций и организаций отдыха, наличии спортивных сооружений и физкультурно-оздоровительных объектов, численности и составе населения, рождаемости, смертности, уровне жизни населения, экологических условиях, финансовых показателях здравоохранения.

## 1.Состояние здоровья населения

Таблица 1.1: Заболеваемость населения по основным классам и группам болезней

	Зарегистрировано больных – всего					в том числе с диагнозом, установленным впервые в жизни				
	2010	2011	2012	2013	2014	2010	2011	2012	2013	2014
<i>Всего, тыс. человек</i>										
<b>Все болезни</b>	<b>2600,7</b>	<b>2700,1</b>	<b>3047,5</b>	<b>3052,7</b>	<b>2972,3</b>	<b>1492,3</b>	<b>1554,2</b>	<b>1790,3</b>	<b>1657,9</b>	<b>1647,5</b>
из них:										
инфекционные и паразитарные болезни	132,2	140,0	161,8	159,0	148,2	105,0	107,9	124,3	119,9	118,2
новообразования	26,9	29,5	33,1	33,3	33,2	7,8	9,1	11,6	9,7	10,2
болезни крови, кроветворных органов и отдельные нарушения, вовлекающие иммунный механизм	156,0	156,7	158,5	157,8	156,6	92,7	93,3	93,6	93,1	93,1
из них анемия	150,6	151,3	153,7	153,5	151,5	90,2	91,1	91,5	91,4	90,8
болезни эндокринной системы, расстройства питания, нарушения обмена веществ	163,6	161,0	151,4	147,4	140,8	51,7	50,4	46,9	43,5	40,6
из них сахарный диабет	34,1	38,2	41,0	44,5	47,9	4,3	4,9	5,5	5,5	5,5
психические расстройства и расстройства поведения	56,7	59,7	67,9	73,6	73,5	8,7	8,8	12,7	13,2	11,8
болезни нервной системы	139,5	146,5	157,1	169,4	156,6	59,6	64,8	70,6	76,8	69,6
болезни глаза и его придатков	125,6	140,1	157,0	153,0	159,5	65,7	77,7	83,2	79,4	85,5
болезни уха и сосцевидного отростка	110,3	117,3	113,5	117,8	109,4	56,5	61,8	62,2	61,2	61,6
болезни системы кровообращения	254,8	275,3	297,0	309,4	312,8	46,2	45,8	48,7	46,9	47,6
из них острый инфаркт миокарда	1,4	1,5	1,6	1,4	1,5	1,1	1,1	1,1	1,1	1,1
стенокардия	15,0	16,5	19,2	20,2	20,9	2,3	2,5	2,8	2,5	2,5
болезни органов дыхания	567,9	571,3	592,2	603,4	604,9	470,8	476,0	489,6	504,6	510,9
болезни органов пищеварения	242,6	264,4	482,2	425,6	382,8	127,4	143,1	321,9	168,4	163,6
из них язва желудка и двенадцатиперстной кишки	13,9	13,3	13,2	12,5	12,1	2,0	1,7	2,0	1,9	1,9
болезни мочеполовой системы	230,1	230,9	249,7	259,6	254,7	124,6	123,0	124,8	131,9	128,5
осложнения беременности, родов и послеродового периода	58,5	57,1	61,4	64,3	66,5	48,5	45,0	48,3	48,5	46,5
болезни кожи и подкожной клетчатки	117,0	120,5	122,7	126,8	121,3	77,9	83,1	84,5	86,6	87,3
болезни костно-мышечной системы и соединительной ткани	81,4	90,2	94,6	101,5	102,1	34,8	40,3	39,2	43,8	43,5
врожденные аномалии	8,4	8,4	9,9	11,4	11,2	2,1	2,3	2,8	3,5	3,2
симптомы, признаки и неточно обозначенные состояния	5,5	2,9	3,4	3,8	3,4	3,3	2,2	2,3	2,6	2,5
отдельные состояния, возникающие в перинатальном периоде	14,4	14,0	14,6	13,5	13,4	13,8	13,9	14,3	13,2	13,0
травмы и отравления	109,2	114,3	119,6	122,2	121,4	95,3	105,8	108,6	111,2	110,1

**СОСТОЯНИЕ ЗДОРОВЬЯ НАСЕЛЕНИЯ**

*(продолжение)*

	Зарегистрировано больных - всего					в том числе с диагнозом, установленным впервые в жизни				
	2010	2011	2012	2013	2014	2010	2011	2012	2013	2014
<i>На 100 000 населения</i>										
<b>Все болезни</b>	<b>47477,9</b>	<b>48633,7</b>	<b>53813,6</b>	<b>52845,9</b>	<b>50421,0</b>	<b>27391,5</b>	<b>28183,4</b>	<b>31926,4</b>	<b>28985,7</b>	<b>28230,1</b>
из них:										
инфекционные и паразитарные болезни	2413,8	2520,8	2856,6	2751,7	2514,5	1927,0	1956,2	2217,3	2096,6	2026,1
новообразования	491,4	530,8	585,3	576,7	563,0	144,0	165,4	207,5	169,9	175,4
болезни крови, кроветворных органов и отдельные нарушения, вовлекающие иммунный механизм	2847,7	2821,8	2798,5	2732,3	2655,9	1700,7	1691,6	1669,5	1627,0	1595,5
из них анемия	2749,5	2725,9	2713,6	2656,6	2569,6	1654,9	1651,6	1632,1	1597,7	1555,7
болезни эндокринной системы, расстройства питания, нарушения обмена веществ	2986,6	2899,2	2672,8	2551,0	2389,1	949,8	913,6	835,8	760,4	695,5
из них сахарный диабет	623,0	687,2	723,6	770,4	812,4	79,4	89,5	97,3	97,0	94,3
психические расстройства и расстройства поведения	1035,6	1075,3	1199,2	1274,0	1246,6	160,4	159,4	227,0	230,5	202,4
болезни нервной системы	2547,3	2637,8	2773,2	2931,9	2656,7	1093,9	1175,8	1259,1	1342,2	1191,9
болезни глаза и его придатков	2293,6	2523,9	2772,1	2648,3	2705,8	1206,5	1409,0	1483,1	1387,7	1464,7
болезни уха и сосцевидного отростка	2014,1	2112,8	2005,0	2039,4	1855,5	1037,1	1121,1	1109,5	1070,6	1056,2
болезни системы кровообращения	4650,8	4958,3	5243,7	5355,6	5306,7	847,2	830,2	868,9	819,3	816,4
из них острый инфаркт миокарда	26,4	27,6	27,4	24,6	26,2	20,4	19,8	18,9	18,9	18,3
стенокардия	273,7	297,3	339,4	349,3	354,8	42,1	44,9	49,8	43,2	42,8
болезни органов дыхания	10367,0	10290,9	10457,0	10445,2	10261,0	8641,3	8630,9	8731,3	8821,2	8755,0
болезни органов пищеварения	4429,6	4762,7	8515,1	7367,4	6493,1	2338,1	2595,3	5741,3	2944,0	2802,9
из них язва желудка и двенадцатиперстной кишки	253,7	239,6	233,0	216,2	204,9	36,3	31,6	35,2	32,8	31,7
болезни мочеполовой системы	4200,3	4159,3	4408,8	4493,2	4321,4	2287,1	2230,6	2225,9	2306,1	2201,2
осложнения беременности, родов и послеродового периода <sup>1</sup>	3864,2	3765,4	4014,9	4167,2	4275,9	3203,4	2970,3	3173,0	3155,3	3004,2
болезни кожи и подкожной клетчатки	2136,0	2169,9	2167,1	2195,1	2058,3	1430,3	1506,2	1507,1	1514,2	1496,7
болезни костно-мышечной системы и соединительной ткани	1485,8	1624,8	1669,8	1757,4	1731,1	638,1	730,3	698,4	766,0	745,4
врожденные аномалии	152,9	152,2	174,8	197,0	190,5	38,2	42,2	50,4	61,2	55,7
симптомы, признаки и неточно обозначенные состояния	100,5	51,7	59,5	66,6	57,9	59,8	39,1	41,3	45,4	42,0
отдельные состояния, возникающие в перинатальном периоде	263,5	253,0	258,6	233,9	226,8	252,7	251,2	255,6	231,0	222,4
травмы и отравления	1993,5	2059,6	2112,5	2116,1	2058,7	1749,6	1919,1	1935,9	1944,9	1887,3

<sup>1</sup> На 100 000 женщин в возрасте 15-49 лет.

**Таблица 1.2: Заболеваемость болезнями органов кровообращения по территории**  
(на 100 000 населения)

	Зарегистрировано больных - всего					в том числе с диагнозом, установленным впервые в жизни				
	2010	2011	2012	2013	2014	2010	2011	2012	2013	2014
<b>Кыргызская Республика</b>	<b>4650,8</b>	<b>4958,3</b>	<b>5243,7</b>	<b>5355,6</b>	<b>5306,7</b>	<b>847,2</b>	<b>830,2</b>	<b>868,9</b>	<b>819,3</b>	<b>816,4</b>
Баткенская область	4479,7	4152,8	3554,2	4078,0	4326,5	1132,2	982,8	983,3	1119,6	1174,1
Джалал-Абадская область	3703,7	3854,1	3886,4	3804,2	3379,1	921,6	720,8	793,6	505,1	523,5
Иссык-Кульская область	3280,2	4022,7	4642,4	4562,9	4715,1	554,3	634,8	491,0	509,5	458,4
Нарынская область	4401,9	4353,3	4584,9	4247,5	4358,1	734,0	688,7	748,5	747,1	587,7
Ошская область	2551,7	2956,7	3445,7	3278,3	3370,1	533,0	545,5	720,6	710,9	760,3
Таласская область	1837,6	2002,7	2512,3	2666,8	3001,3	359,8	315,1	599,4	446,1	541,0
Чуйская область	4874,5	5247,4	5424,6	5649,2	5304,5	758,8	796,5	797,7	863,0	830,5
г.Бишкек	10225,1	10660,1	11082,6	11641,2	11985,7	1426,6	1554,9	1409,5	1327,5	1305,3
г.Ош	3096,0	3719,8	4596,3	4927,2	4060,8	566,7	771,6	900,3	1049,4	902,3

**Таблица 1.3: Заболеваемость болезнями органов кровообращения по возрастным группам**  
(человек)

	Зарегистрировано больных – всего					в том числе с диагнозом, установленным впервые в жизни				
	2010	2011	2012	2013	2014	2010	2011	2012	2013	2014
0-14 лет	1293	1208	1094	1271	1039	523	546	511	576	539
15 -17 лет	1743	2208	1557	1825	1329	756	943	813	723	606
18 лет и старше	251718	271861	294308	306273	310466	44877	44293	47398	45565	46496

**Таблица 1.4: Заболеваемость болезнями органов дыхания по территории**  
(на 100 000 населения)

	Зарегистрировано больных - всего					в том числе с диагнозом, установленным впервые в жизни				
	2010	2011	2012	2013	2014	2010	2011	2012	2013	2014
<b>Кыргызская Республика</b>	<b>10367,0</b>	<b>10290,9</b>	<b>10457,0</b>	<b>10445,2</b>	<b>10261,0</b>	<b>8641,3</b>	<b>8630,9</b>	<b>8731,3</b>	<b>8821,2</b>	<b>8755,0</b>
Баткенская область	13822,5	12254,9	11608,9	11397,2	11167,4	11561,0	10006,6	9777,5	9967,3	9925,0
Джалал-Абадская область	7709,4	7655,9	7464,1	6936,3	6668,0	5880,0	6047,3	5858,9	5545,5	5371,0
Иссык-Кульская область	8494,6	8858,6	7684,7	7797,0	8106,6	7111,7	7410,0	6439,0	6396,7	6654,7
Нарынская область	9056,0	7845,3	7344,7	7712,2	8019,5	7317,5	6330,7	5565,0	6329,6	6311,3
Ошская область	7160,0	7059,4	7500,0	7872,0	7707,5	5836,7	5837,5	6143,7	6355,7	6151,8
Таласская область	5310,2	5265,0	6289,6	5794,3	5028,2	4553,2	4138,3	4122,3	3363,5	4323,7
Чуйская область	12250,9	11949,8	11709,0	12112,8	10983,3	10770,3	10324,5	10202,5	10905,0	9985,1
г.Бишкек	17167,7	17789,9	19161,8	18591,6	19316,8	14746,0	15666,0	16829,2	16410,2	17106,4
г.Ош	8711,5	9794,1	10665,0	11525,5	10766,9	7173,5	8175,2	8915,4	10021,4	9469,7

**Таблица 1.5: Заболеваемость болезнями органов дыхания по возрастным группам**  
(тыс. человек)

	Зарегистрировано больных - всего					в том числе с диагнозом, установленным впервые в жизни				
	2010	2011	2012	2013	2014	2010	2011	2012	2013	2014
0-14 лет	267,5	272,9	294,0	307,0	302,7	251,4	256,4	274,3	285,7	283,7
15 -17 лет	48,6	46,8	42,7	42,5	44,0	41,6	39,6	35,6	36,0	37,6
18 лет и старше	251,8	251,7	255,4	253,9	258,2	177,8	180,0	179,6	182,9	189,6

**Таблица 1.6: Заболеваемость бронхиальной астмой по территории**  
(на 100 000 населения)

	Зарегистрировано больных - всего					в том числе с диагнозом, установленным впервые в жизни				
	2010	2011	2012	2013	2014	2010	2011	2012	2013	2014
<b>Кыргызская Республика</b>	<b>147</b>	<b>142</b>	<b>147</b>	<b>152</b>	<b>151</b>	<b>12</b>	<b>12</b>	<b>15</b>	<b>14</b>	<b>13</b>
Баткенская область	188	141	104	115	114	10	10	9	16	13
Джалал-Абадская область	107	109	113	123	111	13	9	11	7	7
Иссык-Кульская область	148	148	161	161	160	9	11	13	13	14
Нарынская область	161	150	153	153	164	17	11	12	14	14
Ошская область	71	71	74	73	73	6	6	9	10	7
Таласская область	101	92	94	90	104	5	6	15	10	18
Чуйская область	182	172	190	198	194	14	13	24	17	15
г.Бишкек	261	263	275	284	290	20	22	23	23	26
г.Ош	98	113	121	121	111	9	24	14	17	9

**Таблица 1.7: Заболеваемость бронхиальной астмой по возрастным группам**  
(человек)

	Зарегистрировано больных – всего					в том числе с диагнозом, установленным впервые в жизни				
	2010	2011	2012	2013	2014	2010	2011	2012	2013	2014
0-14 лет	384	358	436	494	492	70	77	124	138	136
15 -17 лет	226	170	180	161	173	40	31	24	31	30
18 лет и старше	7443	7371	7702	8138	8210	549	554	686	631	592

**Таблица 1.8: Заболеваемость сахарным диабетом по территории**  
(на 100 000 населения)

	Зарегистрировано больных - всего					в том числе с диагнозом, установленным впервые в жизни				
	2010	2011	2012	2013	2014	2010	2011	2012	2013	2014
<b>Кыргызская Республика</b>	<b>623</b>	<b>687</b>	<b>724</b>	<b>770</b>	<b>812</b>	<b>79</b>	<b>90</b>	<b>97</b>	<b>97</b>	<b>94</b>
Баткенская область	485	437	467	522	552	51	66	63	88	53
Джалал-Абадская область	454	498	556	610	642	67	73	87	93	75
Иссык-Кульская область	619	700	682	739	778	74	72	75	81	70
Нарынская область	438	498	578	657	748	74	84	113	113	95
Ошская область	371	436	477	527	591	69	76	69	78	97
Таласская область	444	485	556	624	690	79	91	81	94	105
Чуйская область	710	762	835	871	879	99	110	142	115	115
г.Бишкек	1156	1172	1201	1222	1275	111	102	107	98	108
г.Ош	879	1432	1292	1343	1361	54	179	175	164	140

**Таблица 1.9: Заболеваемость сахарным диабетом по возрастным группам**  
(человек)

	Зарегистрировано больных – всего					в том числе с диагнозом, установленным впервые в жизни				
	2010	2011	2012	2013	2014	2010	2011	2012	2013	2014
0-14 лет	209	213	242	274	285	44	46	63	72	54
15 -17 лет	89	109	141	147	110	15	9	16	22	22
18 лет и старше	33826	37828	40596	44079	47499	4269	4881	5379	5453	5426

**Таблица 1.10: Заболеваемость населения активным туберкулезом**

	2010	2011	2012	2013	2014
Выявлено больных с впервые в жизни установленным диагнозом:					
всего, человек	5510	5535	5851	5859	5898
городское население	2034	2177	2169	2195	2254
сельское население	3476	3358	3682	3664	3644
на 100 000 населения					
городского	101,1	100,4	104,3	102,4	101,1
сельского	109,7	116,2	115,5	114,2	114,7
в том числе:	96,7	92,2	98,7	96,5	94,1
органов дыхания					
всего, человек	3840	3974	4042	4185	4275
городское население	1432	1622	1506	1578	1679
сельское население	2408	2352	2536	2607	2596
на 100 000 населения	70,5	72,1	72,1	73,2	73,3
городского	77,2	86,6	80,2	82,1	85,4
сельского	67,0	64,6	68,0	68,6	67,1
с бактериовыделением					
всего, человек	1732	1673	1669	1747	1939
городское население	712	706	733	724	794
сельское население	1020	967	936	1023	1145
на 100 000 населения	31,8	30,3	29,8	30,5	33,2
городского	38,4	37,7	39,0	37,7	40,4
сельского	28,4	26,6	25,1	26,9	29,6
Численность больных активным туберкулезом, состоящих на учете в лечебно-профилактических учреждениях (на конец года):					
всего, человек	9830	9730	10243	10133	9637
на 100 000 населения	179,5	175,3	180,9	175,4	163,5

**Таблица 1.11: Заболеваемость населения активным туберкулезом по полу и возрастным группам**

	2010	2011	2012	2013	2014
Выявлено больных с впервые в жизни установленным диагнозом:	5510	5535	5851	5859	5898
мужчины	3169	3247	3433	3319	3281
женщины	2341	2288	2418	2540	2617
в том числе в возрасте, лет:					
0-14					
мужчины	283	278	345	301	236
женщины	248	226	295	293	202
15-17					
мужчины	111	142	163	141	139
женщины	119	135	148	134	132
18-24					
мужчины	738	681	732	695	668
женщины	585	540	524	571	651
25-34					
мужчины	731	744	730	737	688
женщины	584	588	572	604	645
35-44					
мужчины	499	558	565	488	557
женщины	315	273	311	332	309
45-64					
мужчины	641	713	760	787	820
женщины	365	385	427	431	451
65 лет и старше					
мужчины	166	131	138	170	173
женщины	125	141	141	175	227
<b>На 100 000 населения</b>					
мужчины	117,8	119,3	123,9	117,4	113,7
женщины	84,9	81,9	85,2	87,8	88,7
в том числе в возрасте, лет					
0-14					
мужчины	33,8	32,5	39,4	33,4	25,4
женщины	30,8	27,5	35,0	33,9	22,7
15-17					
мужчины	62,3	81,1	96,4	86,9	88,0
женщины	68,7	79,8	90,9	85,7	86,7
18-24					
мужчины	176,0	163,7	176,8	168,2	163,2
женщины	140,8	131,2	128,6	141,5	164,1
25-34					
мужчины	170,0	168,9	159,7	154,7	139,0
женщины	137,6	135,2	126,6	127,9	131,2
35-44					
мужчины	152,0	169,5	170,0	145,0	163,1
женщины	92,6	80,0	90,5	95,7	88,1
45-64					
мужчины	160,7	172,5	178,2	178,5	180,3
женщины	80,5	82,0	88,2	86,2	87,5
65 лет и старше					
мужчины	172,5	138,6	145,7	177,1	175,2
женщины	85,3	97,4	96,8	118,1	148,8

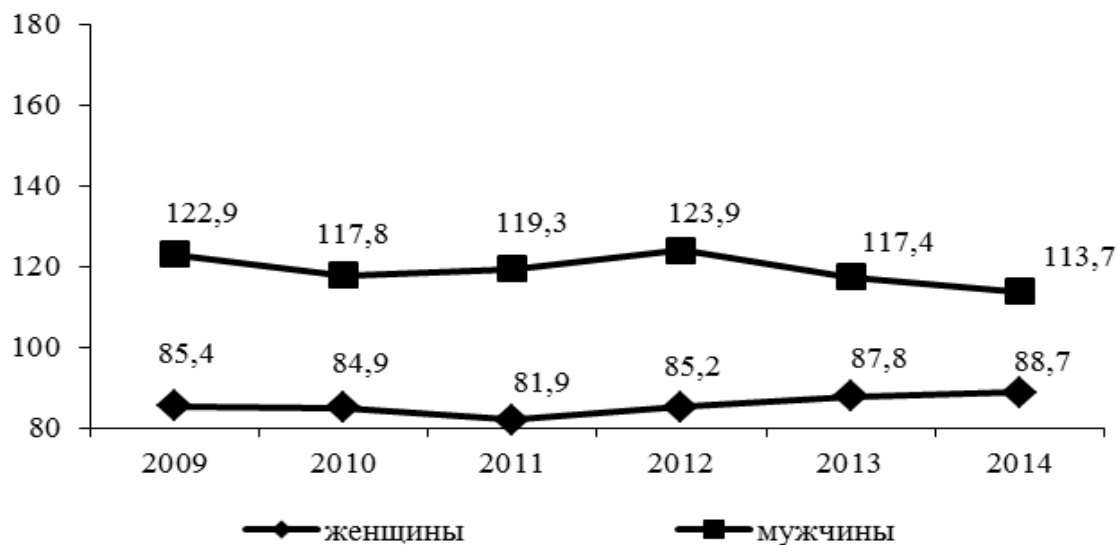
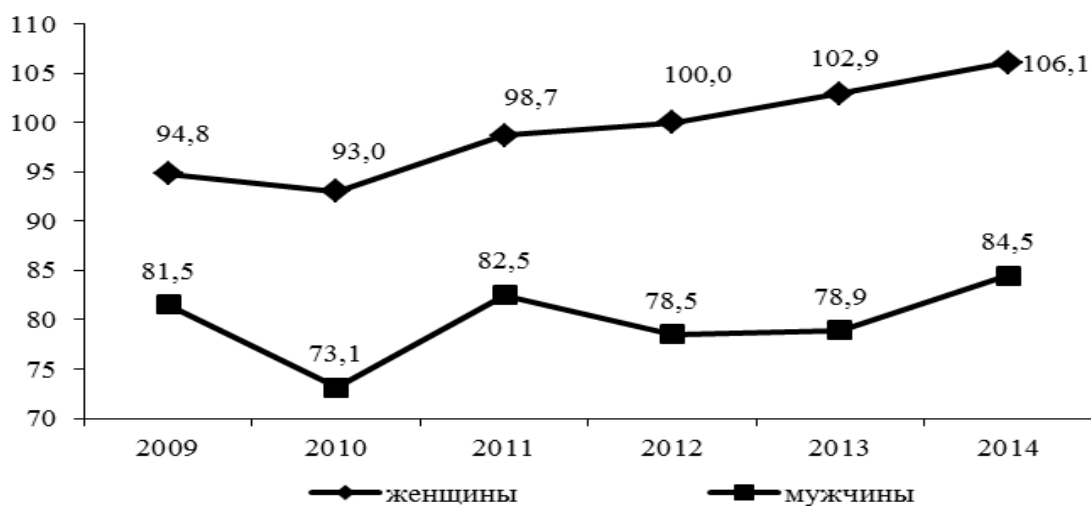
**Таблица 1.12: Заболеваемость населения активным туберкулезом по территории**  
(с диагнозом, установленным впервые в жизни)

	2010	2011	2012	2013	2014
<b>Всего, человек</b>					
<b>Кыргызская Республика</b>	<b>5510</b>	<b>5535</b>	<b>5851</b>	<b>5859</b>	<b>5898</b>
Баткенская область	358	351	410	418	409
Джалал-Абадская область	885	863	926	880	948
Иссык-Кульская область	298	305	316	319	295
Нарынская область	271	251	280	244	268
Ошская область	1015	991	1039	1156	1101
Таласская область	244	252	230	257	250
Чуйская область	1254	1298	1302	1221	1114
г.Бишкек	965	997	1094	1144	1237
г.Ош	220	227	254	220	276
<b>На 100 000 населения</b>					
<b>Кыргызская Республика</b>	<b>101,1</b>	<b>100,4</b>	<b>104,3</b>	<b>102,4</b>	<b>101,1</b>
Баткенская область	81,8	78,9	90,3	90,0	86,1
Джалал-Абадская область	85,9	82,5	86,9	80,9	85,3
Иссык-Кульская область	67,3	68,3	70,1	70,0	64,0
Нарынская область	103,9	95,2	105,1	90,5	98,2
Ошская область	90,3	87,0	89,5	97,4	90,7
Таласская область	105,9	107,9	96,9	106,5	101,9
Чуйская область	154,5	158,5	156,8	144,3	129,2
г.Бишкек	113,1	115,0	123,7	126,4	133,5
г.Ош	85,4	88,7	98,4	83,7	103,1

**Таблица 1.13: Численность больных активным туберкулезом, состоящих на учете в лечебно-профилактических учреждениях, по территории**  
(на конец года)

	2010	2011	2012	2013	2014
<b>Всего, человек</b>					
<b>Кыргызская Республика</b>	<b>9830</b>	<b>9730</b>	<b>10243</b>	<b>10133</b>	<b>9637</b>
Баткенская область	686	745	650	614	585
Джалал-Абадская область	2239	2109	2107	2164	2299
Иссык-Кульская область	486	438	502	551	278
Нарынская область	573	580	562	513	482
Ошская область	2115	2054	1962	2076	2046
Таласская область	305	329	318	343	366
Чуйская область	1769	1831	2020	1811	1716
г.Бишкек	1130	1126	1562	1612	1419
г.Ош	527	518	560	449	446
<b>На 100 000 населения</b>					
<b>Кыргызская Республика</b>	<b>179,5</b>	<b>175,3</b>	<b>180,9</b>	<b>175,4</b>	<b>163,5</b>
Баткенская область	155,5	166,0	141,6	130,7	121,7
Джалал-Абадская область	216,0	200,1	195,7	196,9	204,8
Иссык-Кульская область	109,3	97,8	110,7	120,2	59,9
Нарынская область	218,6	218,9	209,6	189,1	175,6
Ошская область	187,0	179,0	167,2	173,0	166,6
Таласская область	131,6	139,8	132,8	141,0	148,0
Чуйская область	217,1	222,6	241,0	212,1	197,2
г.Бишкек	131,4	128,8	174,6	176,0	151,4
г.Ош	206,0	202,5	215,0	169,3	165,0



**График 1. Уровень заболеваемости туберкулезом***(на 100 000 населения)***График 2. Уровень заболеваемости злокачественными новообразованиями***(на 100 000 населения)***Таблица 1.14: Заболеваемость населения злокачественными новообразованиями**

	2010	2011	2012	2013	2014
Выявлено больных с впервые в жизни установленным диагнозом:					
всего, человек	4533	5001	5011	5207	5569
городское население	1774	1807	1237	1940	1892
сельское население	2759	3194	3774	3267	3677
на 100 000 населения	83,2	90,7	89,4	91,0	95,4
городского	95,7	96,5	65,8	100,9	96,3
сельского	76,8	87,7	101,2	86,0	95,0
Численность больных злокачественным новообразованием, состоящих на учете в лечебно-профилактических учреждениях (на конец года):					
всего, человек	21004	21293	22281	22735	23917
на 100 000 населения	383,5	383,5	393,4	393,6	405,7

**Таблица 1.15: Заболеваемость злокачественными новообразованиями по полу и отдельным локализациям**  
(с диагнозом, установленным впервые в жизни)

	2010	2011	2012	2013	2014
<b>Всего, человек</b>					
мужчины	1967	2246	2175	2231	2440
женщины	2566	2755	2836	2976	3129
в том числе по локализациям:					
губы, полости рта и глотки	145	160	166	163	204
мужчины	94	101	99	101	115
женщины	51	59	67	62	89
пищевода	140	150	160	141	137
мужчины	90	97	108	80	96
женщины	50	53	52	61	41
желудка	628	722	670	711	749
мужчины	450	503	431	466	513
женщины	178	219	239	245	236
прямой кишки, ректосигмовидного соединения ануса	132	152	165	180	169
мужчины	59	77	87	97	80
женщины	73	75	78	83	89
печени, желчного пузыря, внутривеночных и внепеченочных желчных протоков	200	264	284	333	322
мужчины	110	149	167	182	190
женщины	90	115	117	151	132
гортани	61	37	50	29	35
мужчины	50	35	44	25	30
женщины	11	2	6	4	5
трахеи, бронхов и легкого	436	460	513	493	526
мужчины	324	373	367	382	402
женщины	112	87	146	111	124
женской молочной железы	530	603	541	627	572
шейки и тела матки	538	601	654	587	718
предстательной железы	79	100	97	91	99
мочевого пузыря	54	69	91	75	93
мужчины	45	48	71	56	72
женщины	9	21	20	19	21
почек	94	84	121	115	147
мужчины	48	39	53	62	87
женщины	46	45	68	53	60
кожи	273	297	276	259	342
мужчины	114	147	146	111	159
женщины	159	150	130	148	183
лимфатической и кровеносной ткани	198	220	172	185	211
мужчины	106	117	84	119	101
женщины	92	103	88	66	110
прочих органов					
мужчины	1025	1082	1051	1218	1245
женщины	398	460	421	459	496

## СОСТОЯНИЕ ЗДОРОВЬЯ НАСЕЛЕНИЯ

(продолжение)

	2010	2011	2012	2013	2014
<b>На 100 000 населения</b>					
мужчины	73,1	82,5	78,5	78,9	84,5
женщины	93,0	98,7	100,0	102,9	106,1
в том числе по локализациям:					
губы, полости рта и глотки	2,7	2,9	3,0	2,8	3,5
мужчины	3,5	3,7	3,6	3,6	4,0
женщины	1,8	2,1	2,4	2,1	3,0
пищевода	2,6	2,7	2,9	2,5	2,3
мужчины	3,3	3,6	3,9	2,8	3,3
женщины	1,8	1,9	1,8	2,1	1,4
желудка	11,5	13,1	11,9	12,4	12,8
мужчины	16,7	18,5	15,6	16,5	17,8
женщины	6,5	7,8	8,4	8,5	8,0
прямой кишки, ректосигмовидного соединения ануса	2,4	2,8	2,9	3,1	2,9
мужчины	2,2	2,8	3,1	3,4	2,8
женщины	2,6	2,7	2,7	2,9	3,0
печени, желчного пузыря, внутривеночных и внепеченочных желчных протоков	3,7	4,8	5,1	5,8	5,5
мужчины	4,1	5,5	6,0	6,4	6,6
женщины	3,3	4,1	4,1	5,2	4,5
гортани	1,1	0,7	0,9	0,5	0,6
мужчины	1,9	1,3	1,6	0,9	1,0
женщины	0,4	0,1	0,2	0,1	0,2
трахеи, бронхов и легкого	8,0	8,3	9,1	8,6	9,0
мужчины	12,0	13,7	13,2	13,5	13,9
женщины	4,1	3,1	5,1	3,8	4,2
женской молочной железы	19,2	21,6	19,1	21,7	19,4
шейки и тела матки	19,5	21,5	23,1	20,3	24,3
предстательной железы	2,9	3,7	3,5	3,2	3,4
мочевого пузыря	1,0	1,3	1,6	1,3	1,6
мужчины	1,7	1,8	2,6	2,0	2,5
женщины	0,3	0,8	0,7	0,7	0,7
почек	1,7	1,5	2,2	2,0	2,5
мужчины	1,8	1,4	1,9	2,2	3,0
женщины	1,7	1,6	2,4	1,8	2,0
кожи	5,0	5,4	4,9	4,5	5,9
мужчины	4,2	5,4	5,3	3,9	5,5
женщины	5,8	5,4	4,6	5,1	6,2
лимфатической и кроветворной ткани	3,6	4,0	3,1	3,2	3,6
мужчины	3,9	4,3	3,0	4,2	3,5
женщины	3,3	3,7	3,1	2,3	3,7
прочих органов					
мужчины	18,8	19,6	18,7	21,3	21,3
женщины	14,8	16,9	15,2	16,2	17,2

<sup>1</sup> На 100 000 женщин.<sup>2</sup> На 100 000 мужчин.

**Таблица 1.16: Заболеваемость злокачественными новообразованиями по полу, территории и отдельным локализациям***(выявлено больных с диагнозом, установленным впервые в жизни)*

	2010	2011	2012	2013	2014
<b>Кыргызская Республика</b>					
<b>Взято под наблюдение больных с диагнозом, установленным впервые - всего</b>	<b>4533</b>	<b>5001</b>	<b>5011</b>	<b>5207</b>	<b>5569</b>
<i>мужчины</i>	1967	2246	2175	2231	2440
Губы, полости рта и глотки	94	101	99	101	115
Желудка	450	503	431	466	513
Прямой кишки	59	77	87	97	80
Трахеи, бронхов и легкого	324	373	367	382	402
Кожи	114	147	146	111	159
Лимфатической и кроветворной ткани	106	117	84	119	101
Прочих органов	820	928	961	955	1070
<i>женщины</i>	2566	2755	2836	2976	3129
Губы, полости рта и глотки	51	59	67	62	89
Желудка	178	219	239	245	236
Прямой кишки	73	75	78	83	89
Трахеи, бронхов и легкого	112	87	101	135	124
Кожи	159	150	130	148	183
Лимфатической и кроветворной ткани	92	103	88	66	110
Прочих органов	1901	2062	2133	2237	2298
<b>Численность больных, состоящих на учете в лечебно-профилактических учреждениях</b>	<b>21004</b>	<b>21293</b>	<b>22281</b>	<b>22735</b>	<b>23917</b>
<b>Баткенская область</b>					
<b>Взято под наблюдение больных с диагнозом, установленным впервые - всего</b>	<b>275</b>	<b>243</b>	<b>199</b>	<b>209</b>	<b>275</b>
<i>мужчины</i>	113	107	83	104	129
Губы, полости рта и глотки	3	3	3	4	5
Желудка	32	28	17	19	25
Прямой кишки	4	-	6	3	5
Трахеи, бронхов и легкого	17	6	11	9	14
Кожи	5	7	5	4	10
Лимфатической и кроветворной ткани	7	15	5	7	10
Прочих органов	45	48	36	58	60
<i>женщины</i>	162	136	116	105	146
Губы, полости рта и глотки	9	4	5	2	5
Желудка	13	15	9	8	12
Прямой кишки	4	3	5	4	3
Трахеи, бронхов и легкого	5	5	4	3	5
Кожи	4	1	3	5	2
Лимфатической и кроветворной ткани	10	5	8	1	6
Прочих органов	117	103	82	82	113
<b>Численность больных, состоящих на учете в лечебно-профилактических учреждениях</b>	<b>942</b>	<b>806</b>	<b>794</b>	<b>809</b>	<b>870</b>

## СОСТОЯНИЕ ЗДОРОВЬЯ НАСЕЛЕНИЯ

(продолжение)

	2010	2011	2012	2013	2014
<b>Джалал-Абадская область</b>					
<b>Взято под наблюдение больных с диагнозом, установленным впервые - всего</b>	<b>689</b>	<b>659</b>	<b>714</b>	<b>630</b>	<b>731</b>
<i>мужчины</i>	296	301	272	283	307
Губы, полости рта и глотки	7	12	11	15	19
Желудка	68	66	51	66	72
Прямой кишки	8	10	15	8	7
Трахеи, бронхов и легкого	47	57	41	42	49
Кожи	16	17	9	11	19
Лимфатической и кроветворной ткани	10	15	11	22	7
Прочих органов	140	124	134	119	134
<i>женщины</i>	393	358	442	347	424
Губы, полости рта и глотки	7	9	9	6	24
Желудка	17	22	41	33	42
Прямой кишки	9	2	12	7	7
Трахеи, бронхов и легкого	25	18	14	28	22
Кожи	15	9	10	4	8
Лимфатической и кроветворной ткани	10	12	10	9	4
Прочих органов	310	286	346	260	317
<b>Численность больных, состоящих на учете в лечебно-профилактических учреждениях</b>	<b>2286</b>	<b>2282</b>	<b>2337</b>	<b>2305</b>	<b>2171</b>
<b>Иссык-Кульская область</b>					
<b>Взято под наблюдение больных с диагнозом, установленным впервые - всего</b>	<b>388</b>	<b>546</b>	<b>533</b>	<b>632</b>	<b>571</b>
<i>мужчины</i>	177	236	259	287	257
Губы, полости рта и глотки	11	14	9	12	13
Желудка	42	58	67	73	70
Прямой кишки	5	4	10	10	8
Трахеи, бронхов и легкого	24	40	32	39	44
Кожи	8	11	12	9	15
Лимфатической и кроветворной ткани	10	8	9	13	9
Прочих органов	77	101	120	131	98
<i>женщины</i>	211	310	274	345	314
Губы, полости рта и глотки	2	3	6	7	6
Желудка	20	26	15	31	27
Прямой кишки	3	15	10	8	10
Трахеи, бронхов и легкого	8	14	7	10	12
Кожи	15	14	10	21	17
Лимфатической и кроветворной ткани	3	6	4	5	10
Прочих органов	160	232	222	263	232
<b>Численность больных, состоящих на учете в лечебно-профилактических учреждениях</b>	<b>2436</b>	<b>2440</b>	<b>2583</b>	<b>2453</b>	<b>2548</b>

## СОСТОЯНИЕ ЗДОРОВЬЯ НАСЕЛЕНИЯ

(продолжение)

	2010	2011	2012	2013	2014
<b>Нарынская область</b>					
<b>Взято под наблюдение больных с диагнозом, установленным впервые - всего</b>	<b>217</b>	<b>262</b>	<b>259</b>	<b>308</b>	<b>323</b>
<i>мужчины</i>	105	101	115	139	152
Губы, полости рта и глотки	10	3	7	12	6
Желудка	34	35	35	45	36
Прямой кишки	2	1	-	7	6
Трахеи, бронхов и легкого	6	20	17	14	23
Кожи	3	3	5	5	9
Лимфатической и кроветворной ткани	1	4	3	8	8
Прочих органов	49	35	48	48	64
<i>женщины</i>	112	161	144	169	171
Губы, полости рта и глотки	1	5	3	5	3
Желудка	9	17	17	25	13
Прямой кишки	5	2	3	3	6
Трахеи, бронхов и легкого	5	7	5	8	12
Кожи	5	5	4	5	8
Лимфатической и кроветворной ткани	1	18	5	2	4
Прочих органов	86	107	107	121	125
<b>Численность больных, состоящих на учете в лечебно-профилактических учреждениях</b>	<b>788</b>	<b>1022</b>	<b>1080</b>	<b>1147</b>	<b>1198</b>
<b>Ошская область</b>					
<b>Взято под наблюдение больных с диагнозом, установленным впервые - всего</b>	<b>608</b>	<b>874</b>	<b>867</b>	<b>915</b>	<b>878</b>
<i>мужчины</i>	314	443	420	438	430
Губы, полости рта и глотки	9	24	18	9	11
Желудка	87	126	105	100	114
Прямой кишки	2	15	12	16	16
Трахеи, бронхов и легкого	66	70	76	85	72
Кожи	11	19	28	19	22
Лимфатической и кроветворной ткани	21	35	16	29	15
Прочих органов	118	154	165	180	180
<i>женщины</i>	294	431	447	477	448
Губы, полости рта и глотки	5	14	21	13	14
Желудка	38	50	46	40	40
Прямой кишки	8	9	10	14	14
Трахеи, бронхов и легкого	17	16	26	36	17
Кожи	11	23	24	29	17
Лимфатической и кроветворной ткани	18	19	18	14	26
Прочих органов	197	300	302	331	320
<b>Численность больных, состоящих на учете в лечебно-профилактических учреждениях</b>	<b>2165</b>	<b>2460</b>	<b>2780</b>	<b>3196</b>	<b>3581</b>

## СОСТОЯНИЕ ЗДОРОВЬЯ НАСЕЛЕНИЯ

(продолжение)

	2010	2011	2012	2013	2014
<b>Таласская область</b>					
<b>Взято под наблюдение больных с диагнозом, установленным впервые - всего</b>	<b>154</b>	<b>172</b>	<b>155</b>	<b>167</b>	<b>211</b>
<i>мужчины</i>	74	86	72	71	99
Губы, полости рта и глотки	3	1	3	5	3
Желудка	20	22	21	19	29
Прямой кишки	1	-	-	2	2
Трахеи, бронхов и легкого	7	18	7	13	19
Кожи	2	4	2	5	2
Лимфатической и кроветворной ткани	7	5	2	3	5
Прочих органов	34	36	37	24	39
<i>женщины</i>	80	86	83	96	112
Губы, полости рта и глотки	4	2	4	2	4
Желудка	4	18	9	9	6
Прямой кишки	4	1	3	1	3
Трахеи, бронхов и легкого	4	1	4	1	9
Кожи	4		5	4	3
Лимфатической и кроветворной ткани	7	1	3	4	1
Прочих органов	53	63	55	75	86
<b>Численность больных, состоящих на учете в лечебно-профилактических учреждениях</b>	<b>686</b>	<b>724</b>	<b>750</b>	<b>787</b>	<b>849</b>
<b>Чуйская область</b>					
<b>Взято под наблюдение больных с диагнозом, установленным впервые - всего</b>	<b>924</b>	<b>943</b>	<b>969</b>	<b>974</b>	<b>1181</b>
<i>мужчины</i>	385	435	414	410	510
Губы, полости рта и глотки	28	27	23	22	32
Желудка	64	80	54	54	71
Прямой кишки	16	18	16	31	21
Трахеи, бронхов и легкого	76	72	89	93	100
Кожи	31	40	25	23	37
Лимфатической и кроветворной ткани	18	13	21	15	24
Прочих органов	152	185	186	172	225
<i>женщины</i>	539	508	555	564	671
Губы, полости рта и глотки	15	10	7	9	17
Желудка	33	34	44	48	46
Прямой кишки	11	21	14	15	18
Трахеи, бронхов и легкого	22	10	16	19	19
Кожи	43	23	34	26	47
Лимфатической и кроветворной ткани	15	16	14	11	18
Прочих органов	400	394	426	436	506
<b>Численность больных, состоящих на учете в лечебно-профилактических учреждениях</b>	<b>5451</b>	<b>5717</b>	<b>5821</b>	<b>5864</b>	<b>5932</b>

## СОСТОЯНИЕ ЗДОРОВЬЯ НАСЕЛЕНИЯ

(продолжение)

	2010	2011	2012	2013	2014
<b>г. Бишкек</b>					
<b>Взято под наблюдение больных с диагнозом, установленным впервые - всего</b>	<b>1040</b>	<b>1034</b>	<b>1087</b>	<b>1067</b>	<b>1090</b>
<i>мужчины</i>	394	411	442	383	425
Губы, полости рта и глотки	22	13	21	16	15
Желудка	74	65	65	69	68
Прямой кишки	17	20	25	15	13
Трахеи, бронхов и легкого	56	68	70	64	62
Кожи	36	40	54	30	39
Лимфатической и кроветворной ткани	25	15	4	18	14
Прочих органов	164	190	196	171	214
<i>женщины</i>	646	623	645	684	665
Губы, полости рта и глотки	8	10	9	12	11
Желудка	33	30	48	40	34
Прямой кишки	24	20	18	27	26
Трахеи, бронхов и легкого	19	11	22	20	25
Кожи	57	69	39	45	69
Лимфатической и кроветворной ткани	19	21	23	19	28
Прочих органов	486	462	486	521	472
<b>Численность больных, состоящих на учете в лечебно-профилактических учреждениях</b>	<b>4819</b>	<b>4943</b>	<b>5199</b>	<b>5390</b>	<b>5580</b>
<b>г. Ош</b>					
<b>Взято под наблюдение больных с диагнозом, установленным впервые - всего</b>	<b>211</b>	<b>232</b>	<b>197</b>	<b>263</b>	<b>266</b>
<i>мужчины</i>	101	116	87	101	114
Губы, полости рта и глотки	1	4	4	5	9
Желудка	27	22	14	19	26
Прямой кишки	4	8	3	5	1
Трахеи, бронхов и легкого	24	17	20	20	15
Кожи	2	6	5	2	4
Лимфатической и кроветворной ткани	7	7	6	4	9
Прочих органов	36	52	35	46	50
<i>женщины</i>	110	116	110	162	152
Губы, полости рта и глотки		2	2	4	5
Желудка	11	6	9	10	11
Прямой кишки	5	1	2	3	2
Трахеи, бронхов и легкого	6	3	3	10	3
Кожи	5	5	0	7	10
Лимфатической и кроветворной ткани	8	5	2	0	10
Прочих органов	75	94	92	128	111
<b>Численность больных, состоящих на учете в лечебно-профилактических учреждениях</b>	<b>1321</b>	<b>767</b>	<b>803</b>	<b>630</b>	<b>1007</b>



(продолжение)

	2010	2011	2012	2013	2014
<b>Республиканские учреждения Минздрава</b>					
<b>Взято под наблюдение больных с диагнозом, установленным впервые - всего</b>	<b>27</b>	<b>36</b>	<b>31</b>	<b>42</b>	<b>43</b>
<i>мужчины</i>	8	10	11	15	17
Губы, полости рта и глотки	-	-	-	1	2
Желудка	2	1	2	2	2
Прямой кишки	-	1	-	-	1
Трахеи, бронхов и легкого	1	5	4	3	4
Кожи	-	-	1	3	2
Лимфатической и кроветворной ткани	-	-	7	-	-
Прочих органов	5	3	4	6	6
<i>женщины</i>	19	26	20	27	26
Губы, полости рта и глотки	-	-	1	2	-
Желудка	-	1	1	1	5
Прямой кишки	-	1	1	1	0
Трахеи, бронхов и легкого	1	2	-	-	-
Кожи	-	1	1	2	2
Лимфатической и кроветворной ткани	1	-	1	1	3
Прочих органов	17	21	15	20	16
<b>Численность больных, состоящих на учете в лечебно-профилактических учреждениях</b>	<b>110</b>	<b>132</b>	<b>134</b>	<b>154</b>	<b>181</b>

**Таблица 1.17: Заболеваемость населения злокачественными новообразованиями по полу и возрастным группам**

(с диагнозом, установленным впервые в жизни)

	2010	2011	2012	2013	2014
<b>Всего, человек</b>					
мужчины	1967	2246	2175	2231	2440
женщины	2566	2755	2836	2976	3129
в том числе в возрасте, лет:					
0-14					
мужчины	42	39	42	46	52
женщины	46	37	36	30	33
15-19					
мужчины	22	19	12	19	17
женщины	18	13	23	18	13
20-24					
мужчины	23	20	12	25	20
женщины	23	24	15	29	26
25-34					
мужчины	70	60	65	65	71
женщины	131	151	129	124	165
35-44					
мужчины	108	172	148	148	160
женщины	321	403	432	361	341
45-64					
мужчины	904	1095	1010	1072	1152
женщины	1213	1318	1416	1464	1591
65 лет и старше					
мужчины	798	841	886	856	968
женщины	814	809	785	950	960

## СОСТОЯНИЕ ЗДОРОВЬЯ НАСЕЛЕНИЯ

(продолжение)

	2010	2011	2012	2013	2014
<b>На 100 000 населения</b>					
мужчины	73,1	82,5	78,5	78,9	84,5
женщины	93,0	98,7	100,0	102,9	106,1
в том числе в возрасте, лет:					
0-14					
мужчины	5,0	4,6	4,8	5,1	5,6
женщины	5,7	4,5	4,3	3,5	3,7
15-19					
мужчины	7,4	6,5	4,2	6,8	6,2
женщины	6,2	4,6	8,3	6,7	4,9
20-24					
мужчины	7,7	6,7	4,0	8,5	6,8
женщины	7,7	8,1	5,1	10,0	9,1
25-34					
мужчины	16,3	13,6	14,2	13,6	14,3
женщины	30,9	34,7	28,5	26,3	33,6
35-44					
мужчины	32,9	52,2	44,5	44,0	46,9
женщины	94,4	118,0	125,7	104,1	97,2
45-64					
мужчины	226,6	265,0	236,9	243,2	253,3
женщины	267,6	280,8	292,6	292,8	308,7
65 лет и старше					
мужчины	829,1	889,9	935,3	891,8	980,4
женщины	555,5	558,7	538,9	641,1	629,2

**Таблица 1.18: Заболеваемость населения злокачественными новообразованиями по территории**  
(на 100 000 населения)

	2010	2011	2012	2013	2014
<b>С диагнозом, установленным впервые в жизни</b>					
<b>Кыргызская Республика</b>	<b>83,2</b>	<b>90,7</b>	<b>89,4</b>	<b>91,0</b>	<b>95,4</b>
Баткенская область	62,9	54,6	43,8	45,0	57,9
Джалал-Абадская область	66,9	63,0	67,0	57,9	65,8
Иссык-Кульская область	87,6	122,3	118,3	138,6	123,8
Нарынская область	83,2	99,4	97,2	114,2	118,3
Ошская область	54,1	76,7	74,7	77,1	72,3
Таласская область	66,8	73,6	65,3	69,2	86,0
Чуйская область	113,9	115,2	116,7	115,1	137,0
г.Бишкек	121,9	119,3	122,9	117,9	117,6
г.Ош	81,9	90,7	76,3	100,1	99,3
<b>Состоящих на учете в лечебно-профилактических учреждениях на конец года</b>					
<b>Кыргызская Республика</b>	<b>383,5</b>	<b>383,5</b>	<b>393,4</b>	<b>393,6</b>	<b>405,7</b>
Баткенская область	213,6	179,6	173,0	172,3	181,0
Джалал-Абадская область	220,5	216,5	217,1	209,7	193,4
Иссык-Кульская область	548,0	544,6	569,7	535,0	549,3
Нарынская область	300,6	385,7	402,8	422,7	436,4
Ошская область	191,4	214,3	237,0	266,3	291,5
Таласская область	295,9	307,7	313,1	323,4	343,4
Чуйская область	668,9	695,0	694,3	686,9	681,6
г.Бишкек	560,5	565,3	581,2	588,6	595,3
г.Ош	516,3	299,8	308,3	237,6	372,6

**Таблица 1.19: Заболеваемость населения отдельными инфекциями, передаваемыми половым путем, грибковыми, кожными болезнями и чесоткой**  
(с диагнозом, установленным впервые в жизни)

	2010	2011	2012	2013	2014
Инфекции, передаваемые половым путем:					
сифилис					
всего, человек	898	937	786	1057	1082
городское население	618	661	511	738	736
сельское население	280	276	275	319	346
на 100 000 населения					
городского	33,3	35,3	27,2	38,4	37,5
сельского	7,8	7,6	7,4	8,4	8,9
гонорея					
всего, человек	1035	918	953	832	820
городское население	731	655	697	590	519
сельское население	304	263	256	242	301
на 100 000 населения					
городского	39,4	35,0	37,1	30,7	26,4
сельского	8,5	7,2	6,9	6,4	7,8
трихомониаз					
всего, человек	5314	3529	4172	3868	3790
городское население	4043	2507	3158	2831	2531
сельское население	1271	1022	1014	1037	1259
на 100 000 населения					
городского	218,0	133,8	168,1	147,3	128,8
сельского	35,4	28,1	27,2	27,3	32,5
хламидиоз					
всего, человек	3171	1552	2785	2707	2718
городское население	3097	1498	2660	2567	2549
сельское население	74	54	125	140	169
на 100 000 населения					
городского	167,0	80,0	141,6	133,6	129,7
сельского	2,1	1,5	3,4	3,7	4,4
гарднереллез					
всего, человек	11079	5279	12413	10805	11621
городское население	10252	4556	11178	9941	10026
сельское население	827	723	1235	864	1595
на 100 000 населения					
городского	552,9	243,2	595,0	517,2	510,2
сельского	23,0	19,9	33,1	22,7	41,2
дерматофития					
всего, человек	2766	2281	2682	2282	2060
городское население	2139	1243	1608	1357	1121
сельское население	627	1038	1074	925	939
на 100 000 населения					
городского	115,4	66,4	85,6	70,6	57,0
сельского	17,4	28,5	28,8	24,4	24,3
чесотка					
всего, человек	1199	1301	1233	1104	934
городское население	702	698	628	552	300
сельское население	497	603	605	552	634
на 100 000 населения					
городского	37,9	37,3	33,4	28,7	15,3
сельского	13,8	16,6	16,2	14,5	16,4
Численность больных сифилисом, состоящих на учете в лечебно-профилактических учреждениях (на конец года)					
всего, человек	2864	2731	1908	1708	1520
на 100 000 населения	52,3	49,2	33,7	29,6	25,8

**Таблица 1.20: Заболеваемость населения инфекциями, передаваемыми половым путем, по полу и возрастным группам**

	2010	2011	2012	2013	2014
<b>Всего, человек</b>					
Выявлено больных сифилисом с диагнозом, установленным впервые в жизни	898	937	786	1057	1082
мужчины	501	520	409	497	439
женщины	397	417	377	560	643
в том числе в возрасте, лет					
0-14					
мужчины	13	11	12	8	6
женщины	3	7	6	12	5
15-19					
мужчины	9	18	9	12	10
женщины	21	30	16	28	19
20-24					
мужчины	84	103	61	78	69
женщины	122	112	121	163	132
25-34					
мужчины	207	199	170	184	166
женщины	156	162	155	229	278
35-44					
мужчины	107	114	91	125	105
женщины	59	64	58	85	156
45-64					
мужчины	79	72	64	88	81
женщины	33	42	21	43	53
65 лет и старше					
мужчины	2	3	2	2	2
женщины	3	-	-	-	-
<b>На 100 000 населения</b>					
мужчины	18,6	19,1	14,8	17,6	15,2
женщины	14,4	14,9	13,3	19,4	21,8
в том числе в возрасте, лет					
0-14					
мужчины	1,6	1,3	1,4	0,9	0,6
женщины	0,4	0,9	0,7	1,4	0,6
15-19					
мужчины	3,0	6,1	3,1	4,3	3,7
женщины	7,2	10,6	5,8	10,4	7,2
20-24					
мужчины	28,2	34,6	20,6	26,4	23,4
женщины	41,0	37,7	41,2	56,2	46,2
25-34					
мужчины	48,1	45,2	37,2	38,6	33,5
женщины	36,8	37,3	34,3	48,5	56,6
35-44					
мужчины	32,6	34,6	27,4	37,1	30,8
женщины	17,3	18,7	16,9	24,5	44,5
45-64					
мужчины	19,8	17,4	15,0	20,0	17,8
женщины	7,3	8,9	4,3	8,6	10,3
65 лет и старше					
мужчины	2,1	3,2	2,1	2,1	2,0
женщины	2,0	-	-	-	-

## СОСТОЯНИЕ ЗДОРОВЬЯ НАСЕЛЕНИЯ

(продолжение)

	2010	2011	2012	2013	2014
Выявлено больных гонореей с диагнозом, установленным впервые в жизни	1035	918	953	832	820
мужчины	674	682	651	561	499
женщины	361	236	302	271	321
в том числе в возрасте, лет:					
0-14					
мужчины	4	2	1	2	-
женщины	6	5	9	5	4
15-19					
мужчины	75	52	70	68	32
женщины	46	19	28	34	10
20-24					
мужчины	260	236	233	191	172
женщины	130	87	99	87	75
25-34					
мужчины	263	304	263	220	221
женщины	129	91	109	102	146
35-44					
мужчины	53	59	58	64	59
женщины	37	24	36	28	54
45-64					
мужчины	19	27	24	15	14
женщины	13	10	20	15	32
65 лет и старше					
мужчины	-	2	2	1	1
женщины	-	-	1	-	-
<b>На 100 000 населения</b>					
мужчины	25,1	25,0	23,5	19,8	17,3
женщины	13,1	8,5	10,6	9,4	10,9
в том числе в возрасте, лет:					
0-14					
мужчины	0,5	0,2	0,1	0,2	-
женщины	0,7	0,6	1,1	0,6	0,4
15-19					
мужчины	25,1	17,7	24,4	24,3	11,7
женщины	15,8	6,7	10,1	12,6	3,8
20-24					
мужчины	87,1	79,2	78,6	64,6	58,4
женщины	43,6	29,3	33,7	30,0	26,2
25-34					
мужчины	61,2	69,0	57,5	46,2	44,6
женщины	30,4	20,9	24,1	21,6	29,7
35-44					
мужчины	16,1	17,9	17,4	19,0	17,3
женщины	10,9	7,0	10,5	8,1	15,4
45-64					
мужчины	4,8	6,5	5,6	3,4	3,1
женщины	2,9	2,1	4,1	3,0	6,2
65 лет и старше					
мужчины	-	2,1	2,1	1,0	1,0
женщины	-	-	0,7	-	-

**Таблица 1.21: Заболеваемость населения сифилисом по территории**  
(с диагнозом, установленным впервые в жизни)

	2010	2011	2012	2013	2014
<b>Всего, человек</b>					
<b>Кыргызская Республика</b>	<b>898</b>	<b>937</b>	<b>786</b>	<b>1057</b>	<b>1082</b>
Баткенская область	13	15	22	10	19
Джалал-Абадская область	52	73	40	76	77
Иссык-Кульская область	148	117	93	139	128
Нарынская область	27	26	38	63	52
Ошская область	77	94	91	76	69
Таласская область	18	12	19	13	5
Чуйская область	145	138	134	145	114
г.Бишкек	166	217	94	242	146
г.Ош	101	112	166	137	355
Республиканские учреждения	151	133	89	156	117
<b>На 100 000 населения</b>					
<b>Кыргызская Республика</b>	<b>16,5</b>	<b>17,0</b>	<b>14,0</b>	<b>18,5</b>	<b>18,5</b>
Баткенская область	3,0	3,4	4,8	2,2	4,0
Джалал-Абадская область	5,0	7,0	3,8	7,0	6,9
Иссык-Кульская область	33,4	26,2	20,6	30,5	27,8
Нарынская область	10,4	9,9	14,3	23,4	19,1
Ошская область	6,8	8,3	7,8	6,4	5,7
Таласская область	7,8	5,1	8,0	5,4	2,0
Чуйская область	17,9	16,9	16,1	17,1	13,2
г.Бишкек	19,5	25,0	10,6	26,7	15,8
г.Ош	39,2	43,8	64,3	52,1	132,6

**Таблица 1.22: Численность больных сифилисом, состоящих на учете в лечебно-профилактических учреждениях по территории**  
(на конец года)

	2010	2011	2012	2013	2014
<b>Всего, человек</b>					
<b>Кыргызская Республика</b>	<b>2864</b>	<b>2310</b>	<b>1881</b>	<b>1708</b>	<b>1520</b>
Баткенская область	46	35	35	29	33
Джалал-Абадская область	120	151	92	81	47
Иссык-Кульская область	200	176	91	187	165
Нарынская область	76	36	38	55	37
Ошская область	172	161	168	156	114
Таласская область	90	34	27	41	39
Чуйская область	341	340	228	206	127
г.Бишкек	1190	806	772	575	905
г.Ош	454	432	385	378	53
Республиканские учреждения	175	139	72	-	-

(продолжение)

	2010	2011	2012	2013	2014
<b>На 100 000 населения</b>					
<b>Кыргызская Республика</b>	<b>52,3</b>	<b>41,6</b>	<b>33,2</b>	<b>29,6</b>	<b>25,8</b>
Баткенская область	10,4	7,8	7,6	6,2	6,9
Джалал-Абадская область	11,6	14,3	8,5	7,4	4,2
Иссык-Кульская область	45,0	39,3	20,1	40,8	35,6
Нарынская область	29,0	13,6	14,2	20,3	13,5
Ошская область	15,2	14,0	14,3	13,0	9,3
Таласская область	38,8	14,4	11,3	16,8	15,8
Чуйская область	41,8	41,3	27,2	24,1	14,6
г.Бишкек	138,4	92,2	86,3	62,8	96,5
г.Ош	177,4	168,9	147,8	142,5	19,6

**Таблица 1.23: Заболеваемость населения психическими расстройствами и расстройствами поведения**

	2010	2011	2012	2013	2014
<b>Взято под наблюдение больных с диагнозом, установленным впервые в жизни</b>					
Всего, человек	2860	3288	2954	3694	2998
на 100 000 населения	52,5	59,6	52,7	64,6	51,4
из них с диагнозом:					
шизофрения					
всего, человек	315	346	337	305	330
на 100 000 населения	5,8	6,3	6,0	5,3	5,7
психические расстройства непсихотического характера					
всего, человек	981	1348	986	1742	979
на 100 000 населения	18,0	24,4	17,6	30,5	16,8
умственная отсталость					
всего, человек	797	893	921	928	942
на 100 000 населения	14,6	16,2	16,4	16,2	16,1
<b>Обратилось впервые в течение года за консультативно-лечебной помощью</b>					
Всего, человек	3283	7816	7981	5899	6299
на 100 000 населения	60,3	141,7	142,3	103,1	107,9
шизофрения					
всего, человек	67	92	110	51	90
на 100 000 населения	1,2	1,7	2,0	0,9	1,5
психические расстройства непсихотического характера					
всего, человек	2783	7111	7081	5184	5601
на 100 000 населения	51,1	128,9	126,3	90,6	96,0
умственная отсталость					
всего, человек	125	99	170	148	123
на 100 000 населения	2,3	1,8	3,0	2,6	2,1
<b>Состоит под наблюдением на конец года</b>					
Всего, человек	51970	51898	51630	52772	52145
на 100 000 населения	948,8	934,8	911,7	913,6	884,6
<b>Численность больных, которым оказывается консультативно-лечебная помощь</b>					
Всего, человек	11719	16253	19221	18343	18911
на 100 000 населения	213,9	292,7	339,4	317,5	320,8

**Таблица 1.24: Заболеваемость населения психическими расстройствами и расстройствами поведения в городских поселениях и сельской местности**

	2010	2011	2012	2013	2014
<b>Взято под наблюдение больных с диагнозом, установленным впервые в жизни</b>					
всего, человек	2860	3288	2954	3694	2998
городское население	1507	1787	1357	2084	1558
сельское население	1353	1501	1597	1610	1440
на 100 000 населения	52,5	59,6	52,7	64,6	51,4
городского	81,3	95,4	72,2	108,4	79,3
сельского	37,6	41,2	42,8	42,4	37,2
из них с диагнозом:					
шизофрения	315	346	337	305	330
всего, человек	119	128	107	98	174
городское население	196	218	230	207	156
сельское население	5,8	6,3	6,0	5,3	5,7
на 100 000 населения	6,4	6,8	5,7	5,1	8,9
городского	5,5	6,0	6,2	5,5	4,0
сельского					
психические расстройства непсихотического характера					
всего, человек	981	1348	986	1742	979
городское население	697	1029	360	1415	680
сельское население	284	319	626	327	299
на 100 000 населения	18,0	24,4	17,6	30,5	16,8
городского	37,6	54,9	19,2	73,6	34,6
сельского	7,9	8,8	16,8	8,6	7,7
умственная отсталость					
всего, человек	797	893	921	928	942
городское население	245	239	260	268	318
сельское население	552	654	661	660	624
на 100 000 населения	14,6	16,2	16,4	16,2	16,1
городского	13,2	12,8	13,8	13,9	16,2
сельского	15,4	18,0	17,7	17,4	16,1
<b>Обратилось впервые в течение года за консультативно-лечебной помощью</b>					
всего, человек	3283	7816	7981	5899	6299
городское население	2354	4409	4884	3639	4384
сельское население	929	3407	3097	2260	1915
на 100 000 населения	60,3	141,7	142,3	103,1	107,9
городского	127,0	235,4	260,0	189,3	223,1
сельского	25,9	93,6	83,1	59,5	49,5
шизофрения					
всего, человек	67	92	110	51	90
городское население	48	76	73	36	68
сельское население	19	16	37	15	22
на 100 000 населения	1,2	1,7	2,0	0,9	1,5
городского	2,6	4,1	3,9	1,9	3,5
сельского	0,5	0,4	1,0	0,4	0,6
психические расстройства непсихотического характера					
всего, человек	2783	7111	7081	5184	5601
городское население	2057	4004	4465	3260	4016
сельское население	726	3107	2616	1924	1585
на 100 000 населения	51,1	128,9	126,3	90,6	96,0
городского	110,9	213,8	237,7	169,6	204,4
сельского	20,2	85,3	70,2	50,7	40,9
умственная отсталость					
всего, человек	125	99	170	148	123
городское население	43	63	92	63	41
сельское население	82	36	78	85	82
на 100 000 населения	2,3	1,8	3,0	2,6	2,1
городского	2,3	3,4	4,9	3,3	2,1
сельского	2,3	1,0	2,1	2,2	2,1



**Таблица 1.25: Заболеваемость населения психическими расстройствами и расстройствами поведения по возрастным группам**  
(с диагнозом, установленным впервые в жизни)

	2010	2011	2012	2013	2014
<b>Всего, человек</b>					
мужчины	1806	2035	1831	2029	1811
женщины	1054	1253	1123	1665	1187
в том числе в возрасте, лет:					
0-14					
мужчины	454	500	594	503	562
женщины	267	256	315	309	305
15-17					122
мужчины	103	104	84	93	85
женщины	53	36	49	56	37
18-19					
мужчины	120	101	97	94	90
женщины	39	41	42	47	37
20-24					
мужчины	206	182	186	150	147
женщины	84	126	104	118	109
25-34					
мужчины	342	338	295	361	349
женщины	182	214	191	302	222
35-44					
мужчины	250	353	254	366	255
женщины	169	228	179	283	187
45-54					
мужчины	209	301	229	308	213
женщины	171	217	156	335	173
55 лет и старше					
мужчины	122	156	92	154	110
женщины	89	135	87	215	117
<b>На 100 000 населения</b>					
мужчины	67,2	74,7	66,1	71,8	62,7
женщины	38,2	44,9	39,6	57,6	40,3
в том числе в возрасте, лет:					
0-14					
мужчины	54,2	58,5	67,8	55,8	60,5
женщины	33,1	31,2	37,4	35,7	34,3
15-17					
мужчины	57,8	59,4	49,7	57,3	53,8
женщины	30,6	21,3	30,1	35,8	24,3
18-19					
мужчины	99,2	85,6	82,6	80,0	78,3
женщины	33,2	35,7	36,8	41,4	33,4
20-24					
мужчины	69,0	61,1	62,7	50,7	50,0
женщины	28,2	42,5	35,5	40,7	38,1
25-34					
мужчины	79,5	76,7	64,5	75,8	70,5
женщины	42,9	49,2	42,3	64,0	45,2
35-44					
мужчины	76,1	107,2	76,4	108,8	74,7
женщины	49,7	66,8	52,1	81,6	53,3
45-54					
мужчины	52,4	72,8	53,7	69,9	46,8
женщины	37,7	46,2	32,2	67,0	33,6
55 лет и старше					
мужчины	126,7	165,1	97,1	160,4	111,4
женщины	60,7	93,2	59,7	145,1	76,7

**Таблица 1.26: Заболеваемость населения психическими расстройствами и расстройствами поведения, связанными с употреблением психоактивных веществ**

	2010	2011	2012	2013	2014
<b>Зарегистрировано больных с диагнозом, установленным впервые в жизни:</b>					
всего, человек	3659	3959	3474	2272	2047
городское население	2149	2497	1983	989	939
сельское население	1510	1462	1491	1283	1108
на 100 000 населения	67,2	71,8	62,0	39,7	35,1
городского	115,9	133,3	105,6	51,5	47,8
сельского	42,0	40,1	40,0	33,8	28,6
из них с диагнозом:					
алкоголизм и алкогольные психозы					
всего, человек	2931	3110	2741	1785	1597
городское население	1698	1942	1470	714	651
сельское население	1233	1168	1271	1071	946
на 100 000 населения	53,8	56,4	48,9	31,2	27,4
городского	91,6	103,7	78,2	37,2	33,1
сельского	34,3	32,1	34,1	28,2	24,4
наркомания и токсикамания					
всего, человек	728	849	733	487	450
городское население	451	555	513	275	288
сельское население	277	294	220	212	162
на 100 000 населения	13,4	15,4	13,1	8,5	7,7
городского	24,3	29,6	27,3	14,3	14,7
сельского	7,7	8,1	5,9	5,6	4,2
<b>Обратилось впервые в течение года за консультативно-лечебной помощью</b>					
всего, человек	49982	52237	52778	51848	49110
городское население	35789	37514	37557	36203	33309
сельское население	14193	14723	15221	15645	15801
на 100 000 населения	912,5	940,9	932,0	897,6	833,1
городского	1922,4	1990,8	1976,4	1862,7	1676,6
сельского	392,5	401,4	404,5	408,2	404,3
из них с диагнозом:					
алкоголизм и алкогольные психозы					
всего, человек	39304	41163	42571	41969	39727
городское население	28003	29356	30299	29324	26804
сельское население	11301	11807	12272	12645	12923
на 100 000 населения	717,5	741,4	751,7	726,5	673,9
городского	1504,1	1557,9	1594,4	1508,8	1349,1
сельского	312,5	321,9	326,1	329,9	330,7
наркомания и токсикомания					
всего, человек	10678	11074	10207	9879	9383
городское население	7786	8158	7258	6879	6505
сельское население	2892	2916	2949	3000	2878
на 100 000 населения	194,9	199,5	180,2	171,0	159,2
городского	418,2	432,9	381,9	353,9	327,4
сельского	80,0	79,5	78,4	78,3	73,6

**Таблица 1.27: Заболеваемость населения психическими расстройствами и расстройствами поведения, связанными с употреблением психоактивных веществ, по полу и возрастным группам**  
(с диагнозом, установленным впервые в жизни)

	2010	2011	2012	2013	2014
<b>Всего, человек</b>					
Выявлено больных с диагнозом алкоголизм и алкогольные психозы, установленным впервые в жизни	2931	3110	2741	1785	1597
мужчины	2570	2758	2433	1571	1428
женщины	361	352	308	214	169
в том числе в возрасте, лет:					
0-14					
мужчины	-	-	-	-	-
женщины	-	-	-	-	-
15-19					
мужчины	2	-	2	1	1
женщины	-	-	3	-	-
20-24					
мужчины	156	142	36	18	15
женщины	17	15	4	2	4
25-34					
мужчины	601	659	419	284	263
женщины	66	72	32	19	23
35-44					
мужчины	932	1007	803	578	518
женщины	112	109	69	47	54
45 лет и старше					
мужчины	879	950	1173	690	631
женщины	166	156	200	146	88
<b>На 100 000 населения</b>					
мужчины	95,6	101,3	87,8	55,6	49,5
женщины	13,1	12,6	10,9	7,4	5,7
в том числе в возрасте, лет:					
0-14					
мужчины	-	-	-	-	-
женщины	-	-	-	-	-
15-19					
мужчины	0,7	-	0,7	0,4	0,4
женщины	-	-	1,1	-	-
20-24					
мужчины	52,3	47,7	12,1	6,1	5,1
женщины	5,7	5,1	1,4	0,7	1,4
25-34					
мужчины	139,8	149,6	91,7	59,6	53,1
женщины	15,6	16,6	7,1	4,0	4,7
35-44					
мужчины	283,9	305,9	241,6	171,8	151,7
женщины	32,9	31,9	20,1	13,5	15,4
45 лет и старше					
мужчины	177,5	187,1	225,1	128,5	114,0
женщины	27,7	25,4	31,8	22,5	13,2

## СОСТОЯНИЕ ЗДОРОВЬЯ НАСЕЛЕНИЯ

(продолжение)

	2010	2011	2012	2013	2014
<b>Всего, человек</b>					
Выявлено больных с диагнозом наркомания и токсикомания, установленным впервые в жизни	728	849	733	487	450
мужчины	681	791	695	474	419
женщины	47	58	38	13	31
в том числе в возрасте, лет:					
0-14					
мужчины	-	-	-	1	2
женщины	-	-	-	-	-
15-19					
мужчины	10	5	7	5	5
женщины	1	1	2	1	1
20-24					
мужчины	73	70	36	23	30
женщины	7	8	2	-	1
25-34					
мужчины	275	321	273	175	160
женщины	16	27	14	6	10
35-44					
мужчины	227	283	250	192	146
женщины	13	13	14	4	13
45 лет и старше					
мужчины	96	112	129	78	76
женщины	10	9	6	2	6
<b>На 100 000 населения</b>					
мужчины	25,3	29,1	25,1	16,8	14,5
женщины	1,7	2,1	1,3	0,4	1,1
в том числе в возрасте, лет:					
0-14					
мужчины	-	-	-	0,1	0,2
женщины	-	-	-	-	-
15-19					
мужчины	3,3	1,7	2,4	1,8	1,8
женщины	0,3	0,4	0,7	0,4	0,4
20-24					
мужчины	24,5	23,5	12,1	7,8	10,2
женщины	2,3	2,7	0,7	-	0,3
25-34					
мужчины	64,0	72,9	59,7	36,7	32,3
женщины	3,8	6,2	3,1	1,3	2,0
35-44					
мужчины	69,1	86,0	75,2	57,1	42,8
женщины	3,8	3,8	4,1	1,2	3,7
45 лет и старше					
мужчины	19,4	22,1	24,8	14,5	13,7
женщины	1,7	1,5	1,0	0,3	0,9

**Таблица 1.28: Заболеваемость населения наркоманией и токсикоманией по территории**  
(с диагнозом, установленным впервые в жизни)

	2010	2011	2012	2013	2014
<b>Всего, человек</b>					
<b>Кыргызская Республика</b>	<b>728</b>	<b>849</b>	<b>733</b>	<b>487</b>	<b>450</b>
Баткенская область	7	8	24	7	6
Джалал-Абадская область	54	45	35	35	26
Иссык-Кульская область	13	31	12	22	23
Нарынская область	5	13	5	1	10
Ошская область	18	25	26	27	10
Таласская область	16	15	24	8	10
Чуйская область	258	272	234	173	131
г.Бишкек	317	371	335	200	216
г.Ош	40	69	38	14	18
<b>На 100 000 населения</b>					
<b>Кыргызская Республика</b>	<b>13,4</b>	<b>15,4</b>	<b>13,1</b>	<b>8,5</b>	<b>7,7</b>
Баткенская область	1,6	1,8	5,3	1,5	1,3
Джалал-Абадская область	5,2	4,3	3,3	3,2	2,3
Иссык-Кульская область	2,9	6,9	2,7	4,8	5,0
Нарынская область	1,9	4,9	1,9	0,4	3,7
Ошская область	1,6	2,2	2,2	2,3	0,8
Таласская область	6,9	6,4	10,1	3,3	4,1
Чуйская область	31,8	33,2	28,2	20,4	15,2
г.Бишкек	37,2	42,8	37,9	22,1	23,3
г.Ош	15,5	27,0	14,7	5,3	6,7

**Таблица 1.29: Численность больных, состоящих на учете в наркологических учреждениях, с наркотической и ненаркотической зависимостью, по территории**  
(на конец года)

	2010	2011	2012	2013	2014
<b>Всего, человек</b>					
<b>Кыргызская Республика</b>	<b>10678</b>	<b>11074</b>	<b>10207</b>	<b>9879</b>	<b>9383</b>
Баткенская область	104	106	124	129	128
Джалал-Абадская область	578	593	610	599	521
Иссык-Кульская область	240	248	251	261	264
Нарынская область	21	32	30	29	32
Ошская область	514	530	543	563	547
Таласская область	108	111	121	113	117
Чуйская область	2845	2985	3156	3170	3101
г.Бишкек	4687	4926	3916	3521	3167
г.Ош	1581	1543	1456	1494	1506
<b>На 100 000 населения</b>					
<b>Кыргызская Республика</b>	<b>194,9</b>	<b>199,5</b>	<b>180,2</b>	<b>171,0</b>	<b>159,2</b>
Баткенская область	23,6	23,6	27,0	27,5	26,6
Джалал-Абадская область	55,8	56,2	56,7	54,5	46,4
Иссык-Кульская область	54,0	55,4	55,4	56,9	56,9
Нарынская область	8,0	12,1	11,2	10,7	11,7
Ошская область	45,5	46,2	46,3	46,9	44,5
Таласская область	46,6	47,2	50,5	46,4	47,3
Чуйская область	349,1	362,9	376,5	371,3	356,3
г.Бишкек	545,1	563,4	437,8	384,5	337,9
г.Ош	617,9	603,1	559,0	563,3	557,2

**Таблица 1.30: Заболеваемость населения алкоголизмом по территории***(с диагнозом, установленным впервые в жизни)*

	2010	2011	2012	2013	2014
<b>Всего, человек</b>					
<b>Кыргызская Республика</b>	<b>2931</b>	<b>3110</b>	<b>2741</b>	<b>1785</b>	<b>1597</b>
Баткенская область	120	128	140	127	105
Джалал-Абадская область	177	219	191	154	159
Иссык-Кульская область	84	81	49	98	66
Нарынская область	81	118	135	101	119
Ошская область	394	348	338	323	300
Таласская область	99	119	100	97	102
Чуйская область	492	541	595	432	310
г.Бишкек	1407	1447	1130	405	377
г.Ош	77	109	63	48	59
<b>На 100 000 населения</b>					
<b>Кыргызская Республика</b>	<b>53,8</b>	<b>56,4</b>	<b>48,9</b>	<b>31,2</b>	<b>27,4</b>
Баткенская область	27,4	28,8	30,8	27,4	22,1
Джалал-Абадская область	17,2	20,9	17,9	14,2	14,3
Иссык-Кульская область	19,0	18,2	10,9	21,5	14,3
Нарынская область	31,1	44,8	50,7	37,4	43,6
Ошская область	35,0	30,5	29,1	27,2	24,7
Таласская область	43,0	50,9	42,1	40,2	41,6
Чуйская область	60,6	66,1	71,6	51,1	36,0
г.Бишкек	164,9	166,9	127,8	44,7	40,7
г.Ош	29,9	42,6	24,4	18,3	22,0

**Таблица 1.31: Численность больных алкоголизмом, состоящих на учете в наркологических учреждениях, по территории***(на конец года)*

	2010	2011	2012	2013	2014
<b>Всего, человек</b>					
<b>Кыргызская Республика</b>	<b>39304</b>	<b>41163</b>	<b>42571</b>	<b>41969</b>	<b>39727</b>
Баткенская область	631	701	789	830	894
Джалал-Абадская область	2424	2536	2555	2487	2427
Иссык-Кульская область	1469	1497	1458	1458	1356
Нарынская область	746	810	875	924	925
Ошская область	3027	3276	3462	3666	3838
Таласская область	933	978	1017	1062	1094
Чуйская область	6671	6884	7315	7507	7377
г.Бишкек	20396	21389	22547	21685	19868
г.Ош	3007	3092	2553	2350	1948
<b>На 100 000 населения</b>					
<b>Кыргызская Республика</b>	<b>717,5</b>	<b>741,4</b>	<b>751,7</b>	<b>726,5</b>	<b>673,9</b>
Баткенская область	143,1	156,2	171,9	176,7	186,0
Джалал-Абадская область	233,8	240,6	237,3	226,3	216,2
Иссык-Кульская область	330,5	334,1	321,6	318,0	292,3
Нарынская область	284,6	305,7	326,4	340,5	336,9
Ошская область	267,7	285,4	295,1	305,5	312,5
Таласская область	402,5	415,6	424,6	436,5	442,5
Чуйская область	818,7	836,9	872,6	879,3	847,6
г.Бишкек	2372,2	2446,3	2520,5	2368,2	2119,6
г.Ош	1175,3	1208,5	980,2	886,1	720,7

Таблица 1.32: Число травм, полученных взрослыми и подростками в 2014г.

	Всего	из них по видам						
		производственные	сельскохозяйственные	дорожно-транспортные	уличные	бытовые	спортивные	прочие
Черепно-мозговые травмы								
всего, человек	76270	1062	949	5600	14991	47055	2726	3887
на 100 000 населения	1306,9	18,2	16,3	96,0	256,9	806,3	46,7	66,6
Травмы позвоночника								
всего, человек	8255	202	122	1297	2161	3561	268	644
на 100 000 населения	141,5	3,5	2,1	22,2	37,0	61,0	4,6	11,0
Травмы верхних конечностей								
всего, человек	1451	23	39	238	277	637	79	158
на 100 000 населения	24,9	0,4	0,7	4,1	4,7	10,9	1,4	2,7
Травмы нижних конечностей								
всего, человек	19399	393	275	1487	4546	10980	924	794
на 100 000 населения	332,4	6,7	4,7	25,5	77,9	188,1	15,8	13,6
Травмы костей таза								
всего, человек	18530	298	213	1559	5253	9476	1017	714
на 100 000 населения	317,5	5,1	3,6	26,7	90,0	162,4	17,4	12,2
Травмы грудной клетки								
всего, человек	756	23	5	162	139	351	43	33
на 100 000 населения	13,0	0,4	0,1	2,8	2,4	6,0	0,7	0,6
Травмы живота								
всего, человек	4131	54	47	331	987	2346	218	148
на 100 000 населения	70,8	0,9	0,8	5,7	16,9	40,2	3,7	2,5
Травмы органов мочеполовой системы								
всего, человек	496	7	4	47	82	324	14	18
на 100 000 населения	8,5	0,1	0,1	0,8	1,4	5,6	0,2	0,3
Ожоги								
всего, человек	222	-	4	14	41	139	10	14
на 100 000 населения	3,8	-	0,1	0,2	0,7	2,4	0,2	0,2

Таблица 1.33: Заболеваемость населения отдельными инфекционными и паразитарными болезнями

(зарегистрированные случаи)

	2010	2011	2012	2013	2014
<b>Кишечные инфекции</b>					
Брюшной тиф и паратифы	110	114	50	69	71
Сальмонеллезные инфекции	247	260	273	199	93
Острые кишечные инфекции <sup>1</sup>	26751	28506	33782	29045	30228
в том числе бактериальная дизентерия	1387	1354	1673	1540	1809
<b>Вирусные гепатиты</b>					
Вирусный гепатит	11153	13252	22226	20486	12023
в том числе:					
гепатит А	10347	12402	21377	19786	11350
гепатит В	499	549	565	456	439
гепатит С	123	111	127	112	103
гепатит Д	9	8	8	6	3

## СОСТОЯНИЕ ЗДОРОВЬЯ НАСЕЛЕНИЯ

(продолжение)

	2010	2011	2012	2013	2014
<b>Воздушно-капельные инфекции</b>					
Дифтерия	-	-	1	-	-
Коклюш	115	77	63	94	112
Корь	-	226	-	1	265
Краснуха	2	3	6	13	26
Паротит эпидемический	395	300	377	690	892
Бактериальный менингит	72	55	56	88	272
в том числе менингококковая инфекция	19	20	8	12	28
Острые инфекции верхних дыхательных путей	137788	162106	191725	142012	159934
Грипп	245	583	2071	431	694
<b>Природно-очаговые и зооантропонозные инфекции</b>					
Сибирская язва	28	12	6	16	5
Бруцеллез	3977	4412	2296	1364	1088
Клещевой весенне-летний энцефалит	16	21	17	17	7
Педикулез	293	137	131	82	126
Малярия	2	44	3	4	-
<b>Паразитарные болезни</b>					
Аскаридоз	9304	10483	11302	10855	11375
Энтериобиоз	15477	11403	11844	12047	780
Эхинококкоз	785	926	930	1049	1185
<b>На 100 000 населения</b>					
<b>Кишечные инфекции</b>					
Брюшной тиф и паратифы	2,0	2,1	0,9	1,2	1,2
Сальмонеллезные инфекции	4,5	4,7	4,9	3,5	1,6
Острые кишечные инфекции <sup>1</sup>	491,0	516,9	602,4	507,8	518,0
в том числе бактериальная дизентерия	25,5	24,6	29,8	26,9	31,0
<b>Вирусные гепатиты</b>					
Вирусный гепатит	204,7	240,3	396,4	358,2	206,0
в том числе:					
гепатит А	189,9	224,9	381,2	345,9	194,5
гепатит В	9,2	10,0	10,1	8,0	7,5
гепатит С	2,3	2,0	2,3	2,0	1,8
гепатит Е	0,2	0,1	0,1	0,1	0,1
<b>Воздушно-капельные инфекции</b>					
Дифтерия	-	-	0,0	-	-
Коклюш	2,1	1,4	1,1	1,6	1,9
Корь	-	4,1	-	0,0	4,5
Краснуха	0,0	0,1	0,1	0,2	0,4
Паротит эпидемический	7,3	5,4	6,7	12,1	15,3
Бактериальный менингит	1,3	1,0	1,0	1,5	4,7
в том числе менингококковая инфекция	0,3	0,4	0,1	0,2	0,5
Острые инфекции верхних дыхательных путей	2529,2	2939,5	3419,1	2482,8	2740,6
Грипп	4,5	10,6	36,9	7,5	11,9
<b>Природно-очаговые и зооантропонозные инфекции</b>					
Сибирская язва	0,5	0,2	0,1	0,3	0,1
Бруцеллез	73,0	80,0	40,9	23,8	18,6
Клещевой весенне-летний энцефалит	0,3	0,4	0,3	0,3	0,1
Педикулез	5,4	2,5	2,3	1,4	2,2
Малярия, впервые выявленная	0,0	0,8	0,1	0,1	-
<b>Паразитарные болезни</b>					
Аскаридоз	170,8	190,1	201,6	189,8	194,9
Энтериобиоз	284,1	206,8	211,2	210,6	13,4
Эхинококкоз	14,4	16,8	16,6	18,3	20,3

<sup>1</sup> Включаются бактериальная дизентерия, гастроэнтериты, колиты, вызванные установленными возбудителями, острые кишечные инфекции, вызванные неустановленными возбудителями.



**Таблица 1.34: Травматизм на производстве по видам экономической деятельности в 2014г.**  
(человек)

	Человек				Удельный вес, в процентах	
	Всего		на 10 000 работающих			
	жен- щины	муж- чины	жен- щины	муж- чины	жен- щины	муж- чины
<b>Число пострадавших на производстве - всего</b>	<b>44</b>	<b>120</b>	<b>2</b>	<b>5</b>	<b>26,8</b>	<b>73,2</b>
сельское хозяйство, лесное хозяйство и рыболовство	-	1	-	1	-	100,0
добыча полезных ископаемых	-	4	-	6	-	100,0
обрабатывающие производства	12	40	8	14	23,1	76,9
обеспечение (снабжение) электроэнергией, газом, паром и кондиционированным воздухом	1	10	3	9	9,1	90,9
водоснабжение, очистка, обработка отходов и получение вторичного сырья	7	3	39	7	70,0	30,0
строительство	-	1	-	1	-	100,0
оптовая и розничная торговля; ремонт автомобилей и мотоциклов	-	1	-	1	-	100,0
транспортная деятельность и хранение грузов	8	12	8	9	40,0	60,0
деятельность гостиниц и ресторанов	-	-	-	-	-	-
информация и связь	-	1	-	1	-	100,0
финансовое посредничество и страхование	3	1	3	1	75,0	25,0
операции с недвижимым имуществом	-	-	-	-	-	-
профессиональная, научная и техническая деятельность	3	-	5	-	100,0	0,0
административная и вспомогательная деятельность	-	-	-	-	-	-
государственное управление и оборона; обязательное социальное обеспечение	5	45	2	10	10,0	90,0
образование	4	1	0,4	0,3	80,0	20,0
здравоохранение и социальное обслуживание населения	1	-	0,2	-	100,0	-
искусство, развлечения и отдых	-	-	-	-	-	-
прочая обслуживающая деятельность	-	-	-	-	-	-
<b>в том числе со смертельным исходом - всего</b>	<b>3</b>	<b>15</b>	<b>0,1</b>	<b>1</b>	<b>17</b>	<b>83</b>
сельское хозяйство, лесное хозяйство и рыболовство	-	-	-	-	-	-
добыча полезных ископаемых	-	2	-	3	-	100
обрабатывающие производства	1	2	0,7	1	33	67
обеспечение (снабжение) электроэнергией, газом, паром и кондиционированным воздухом	-	3	-	3	-	100
водоснабжение, очистка, обработка отходов и получение вторичного сырья	-	1	-	2	-	100
строительство	-	1	-	1	-	100
оптовая и розничная торговля; ремонт автомобилей и мотоциклов	-	-	-	-	-	-
транспортная деятельность и хранение грузов	-	2	-	2	-	100
деятельность гостиниц и ресторанов	-	-	-	-	-	-
информация и связь	-	-	-	-	-	-
финансовое посредничество и страхование	-	1	-	1	-	100
операции с недвижимым имуществом	-	-	-	-	-	-
профессиональная, научная и техническая деятельность	2	-	3	-	100	-
административная и вспомогательная деятельность	-	-	-	-	-	-
государственное управление и оборона; обязательное социальное обеспечение	-	3	-	1	-	100
образование	-	-	-	-	-	-
здравоохранение и социальное обслуживание населения	-	-	-	-	-	-
искусство, развлечения и отдых	-	-	-	-	-	-
прочая обслуживающая деятельность	-	-	-	-	-	-

**Таблица 1.35: Заболеваемость населения по основным классам болезней,  
Кыргызская Республика**  
(тыс. случаев)

	Зарегистрировано больных в возрасте 18 лет и старше					в том числе с диагнозом, установленным впервые в жизни				
	2010	2011	2012	2013	2014	2010	2011	2012	2013	2014
<b>Все болезни</b>	<b>1713,0</b>	<b>1791,7</b>	<b>1997,9</b>	<b>2014,9</b>	<b>1990,6</b>	<b>814,1</b>	<b>851,3</b>	<b>970,6</b>	<b>887,4</b>	<b>889,9</b>
из них:										
инфекционные и паразитарные болезни	55,5	58,4	63,0	61,3	58,8	36,0	37,2	38,7	37,1	39,3
новообразования	26,2	28,7	32,2	32,1	32,0	7,4	8,6	11,0	9,1	9,6
болезни крови, кроветворных органов и отдельные нарушения, вовлекающие иммунный механизм	80,7	81,2	82,8	78,0	80,6	43,3	42,3	42,9	40,4	41,0
болезни эндокринной системы, расстройства питания, нарушения обмена веществ	95,5	103,4	98,5	99,4	100,1	23,7	25,8	21,8	21,5	20,9
психические расстройства и расстройства поведения	51,3	53,5	62,4	67,7	66,6	7,3	7,5	11,0	11,3	9,5
болезни нервной системы	106,7	111,2	118,7	130,8	120,4	44,7	46,7	51,2	56,3	51,0
болезни глаза и его придатков	87,2	99,1	108,3	104,6	109,8	40,9	50,6	51,5	48,1	52,1
болезни уха и сосцевидного отростка	61,9	65,4	63,9	66,0	62,2	28,7	30,8	30,4	29,9	30,2
болезни системы кровообращения	251,7	271,9	294,3	306,3	310,5	44,9	44,3	47,4	45,6	46,5
болезни органов дыхания	251,8	251,7	255,4	253,9	258,2	177,8	180,0	179,6	182,9	189,6
болезни органов пищеварения	167,0	179,4	295,0	270,8	252,9	69,3	77,3	176,2	84,8	85,7
болезни кожи и подкожной клетчатки	69,6	69,3	71,0	70,5	67,3	41,3	44,4	44,9	44,4	45,5
болезни костно-мышечной системы и соединительной ткани	66,2	71,8	78,7	85,3	85,8	25,9	28,8	29,3	34,3	33,8
болезни мочеполовой системы	204,2	206,1	224,4	233,1	229,8	108,2	107,9	109,4	114,5	111,0
осложнения беременности, родов и послеродового периода	58,3	56,9	61,1	64,0	66,2	48,3	44,8	48,1	48,3	46,3
врожденные аномалии	2,5	2,2	2,6	3,1	3,1	0,3	0,3	0,3	0,5	0,4
симптомы, признаки и неточно обозначенные состояния	3,9	1,7	2,0	2,3	1,9	2,0	1,1	1,3	1,4	1,3
травмы и отравления	72,9	79,7	83,6	85,7	84,6	64,4	72,7	75,6	77,1	76,2

**Таблица 1.36: Заболеваемость населения по основным классам болезней,  
Баткенская область**  
(случаев)

	Зарегистрировано больных в возрасте 18 лет и старше					в том числе с диагнозом, установленным впервые в жизни				
	2010	2011	2012	2013	2014	2010	2011	2012	2013	2014
<b>Все болезни</b>	<b>156110</b>	<b>156410</b>	<b>165975</b>	<b>152453</b>	<b>156222</b>	<b>82351</b>	<b>83255</b>	<b>90026</b>	<b>84047</b>	<b>83393</b>
из них:										
инфекционные и паразитарные болезни	6545	7435	7372	7408	7362	4573	5211	4979	4773	5407
новообразования	1138	1409	1295	1141	1906	433	535	488	340	661
болезни крови, кроветворных органов и отдельные нарушения, вовлекающие иммунный механизм	10997	9110	10132	7800	9747	5333	4614	5860	4109	4534
болезни эндокринной системы, расстройства питания, нарушения обмена веществ	6228	6083	6630	4359	4774	1732	1847	1796	1530	1244
психические расстройства и расстройства поведения	4299	4586	4070	4100	4380	720	721	548	590	673
болезни нервной системы	9330	10961	10951	10224	8863	3988	6651	4538	5206	4916
болезни глаза и его придатков	4203	4324	6609	7061	7792	1960	2060	3875	3732	4368
болезни уха и сосцевидного отростка	5972	6393	6231	4898	5095	2979	4105	3335	2811	2826
болезни системы кровообращения	19077	18181	16082	19034	20590	4623	4133	4322	5129	5506
болезни органов дыхания	23985	22554	19739	20882	19282	17071	15341	14150	15891	14744
болезни органов пищеварения	20562	20281	20522	11739	12413	11041	10789	11126	5869	6373
болезни кожи и подкожной клетчатки	8066	8675	12822	10869	11401	4931	4868	8218	6073	6947
болезни костно-мышечной системы и соединительной ткани	6829	6757	7746	7505	7673	3094	3235	3957	4112	4058
болезни мочеполовой системы	19671	19483	21325	20306	22009	11116	9543	9280	9571	9227
осложнения беременности, родов и послеродового периода	3395	3448	6432	6389	4586	3330	3306	5873	5973	4103
врожденные аномалии	123	143	160	201	239	4	31	5	44	41
симптомы, признаки и неточно обозначенные состояния	184	34	142	258	214	184	34	131	242	210
травмы и отравления	5506	6553	7715	8279	7896	5239	6231	7545	8052	7555

## СОСТОЯНИЕ ЗДОРОВЬЯ НАСЕЛЕНИЯ

(продолжение)

	Зарегистрировано больных в возрасте 18 лет и старше					в том числе с диагнозом, установленным впервые в жизни				
	2010	2011	2012	2013	2014	2010	2011	2012	2013	2014
<b>Баткенский район</b>										
<b>Все болезни</b>	<b>29962</b>	<b>29914</b>	<b>35214</b>	<b>30788</b>	<b>28133</b>	<b>19917</b>	<b>20966</b>	<b>21961</b>	<b>20441</b>	<b>16463</b>
из них:										
инфекционные и паразитарные болезни	1201	1876	1170	956	1155	996	1657	1041	745	850
новообразования	65	227	192	196	200	40	54	41	58	51
болезни крови, кроветворных органов и отдельные нарушения, вовлекающие иммунный механизм	1305	851	2714	1098	929	813	606	1909	722	532
болезни эндокринной системы, расстройства питания, нарушения обмена веществ	514	658	800	929	936	148	206	197	248	196
психические расстройства и расстройства поведения	756	776	819	825	866	57	76	72	76	72
болезни нервной системы	586	707	1157	1340	1084	264	332	326	553	447
болезни глаза и его придатков	437	257	1225	1738	1907	268	242	750	761	897
болезни уха и сосцевидного отростка	664	800	842	1021	926	330	442	447	467	378
болезни системы кровообращения	1597	1690	2195	2776	3090	628	749	842	1374	1582
болезни органов дыхания	5756	4816	4099	5413	3609	5311	4654	3747	5049	3041
болезни органов пищеварения	9813	9815	10361	2841	2982	5631	5892	6016	1755	1416
болезни кожи и подкожной клетчатки	630	496	1363	1995	1667	476	482	892	1187	988
болезни костно-мышечной системы и соединительной ткани	1560	1392	1967	2185	2088	659	744	921	1208	1002
болезни мочеполовой системы	2331	2424	2954	2162	2422	1583	1704	1448	994	804
осложнения беременности, родов и послеродового периода	841	681	1355	1594	1121	841	681	1355	1594	1111
врожденные аномалии	23	35	42	60	58	2	21	4	24	10
симптомы, признаки и неточно обозначенные состояния	-	-	11	-	-	-	-	5	-	-
травмы и отравления	1883	2413	1948	3659	3093	1870	2407	1948	3626	3086

## СОСТОЯНИЕ ЗДОРОВЬЯ НАСЕЛЕНИЯ

(продолжение)

	Зарегистрировано больных в возрасте 18 лет и старше					в том числе с диагнозом, установленным впервые в жизни				
	2010	2011	2012	2013	2014	2010	2011	2012	2013	2014
<b>Лейлекский район</b>										
<b>Все болезни</b>	<b>29117</b>	<b>36746</b>	<b>37332</b>	<b>35726</b>	<b>35685</b>	<b>12429</b>	<b>17031</b>	<b>17702</b>	<b>17328</b>	<b>16828</b>
из них:										
инфекционные и паразитарные болезни	1570	1934	1851	1820	1407	988	1397	1319	1327	1034
новообразования	203	202	359	283	1084	73	80	141	77	364
болезни крови, кроветворных органов и отдельные нарушения, вовлекающие иммунный механизм	2940	2675	2193	2598	2369	1381	1136	996	1323	1677
болезни эндокринной системы, расстройства питания, нарушения обмена веществ	897	1183	1172	1155	1297	295	492	381	369	383
психические расстройства и расстройства поведения	678	623	771	413	684	211	102	62	24	54
болезни нервной системы	2109	3777	2803	2476	1237	534	2832	995	945	496
болезни глаза и его придатков	873	1111	1668	1312	1368	287	354	926	656	848
болезни уха и сосцевидного отростка	1060	1564	2552	754	953	405	941	919	270	283
болезни системы кровообращения	3776	4624	3666	4474	4662	831	742	883	1156	1203
болезни органов дыхания	4698	5395	5232	4568	4455	2958	3160	3598	3358	3130
болезни органов пищеварения	2012	2327	1878	1954	2002	719	744	597	605	715
болезни кожи и подкожной клетчатки	1497	2327	4241	4666	4595	888	1134	2325	2051	1970
болезни костно- мышечной системы и соединительной ткани	909	798	838	894	783	437	290	249	252	285
болезни мочеполовой системы	5333	6700	5228	5289	5853	1888	2165	1966	2243	1934
осложнения беременности, родов и послеродового периода	43	782	1679	2345	2093	41	781	1301	2007	1661
врожденные аномалии	19	29	33	41	37	1	4	1	5	6
симптомы, признаки и неточно обозначенные состояния	-	-	16	13	4	-	-	13	13	4
травмы и отравления	500	695	1152	671	802	492	677	1030	647	781

## СОСТОЯНИЕ ЗДОРОВЬЯ НАСЕЛЕНИЯ

(продолжение)

	Зарегистрировано больных в возрасте 18 лет и старше					в том числе с диагнозом, установленным впервые в жизни				
	2010	2011	2012	2013	2014	2010	2011	2012	2013	2014
<b>Кадамжайский район</b>										
<b>Все болезни</b>	<b>68524</b>	<b>60631</b>	<b>64047</b>	<b>57085</b>	<b>58102</b>	<b>36410</b>	<b>30359</b>	<b>33027</b>	<b>28521</b>	<b>29761</b>
из них:										
инфекционные и паразитарные болезни	2548	2489	3118	3157	3635	1684	1581	1953	1923	2844
новообразования	246	257	221	223	229	69	88	51	41	63
болезни крови, кроветворных органов и отдельные нарушения, вовлекающие иммунный механизм	4534	3919	3479	2360	2348	2400	2013	1584	987	1180
болезни эндокринной системы, расстройства питания, нарушения обмена веществ	2661	1855	2174	1416	1753	809	550	485	449	524
психические расстройства и расстройства поведения	1832	2179	1819	1802	1748	141	258	232	204	170
болезни нервной системы	5063	5077	4657	4758	4470	2549	2856	1979	2530	2499
болезни глаза и его придатков	1409	1571	1770	2208	1935	679	724	861	1138	900
болезни уха и сосцевидного отростка	3552	3181	2310	2592	2458	1820	2156	1608	1717	1619
болезни системы кровообращения	10347	8844	7149	8164	9401	2657	2130	1919	1831	2049
болезни органов дыхания	9362	7960	6896	6596	6301	5936	4490	4585	4330	4488
болезни органов пищеварения	6296	5882	5718	4705	5108	3628	3178	3014	2171	2685
болезни кожи и подкожной клетчатки	4470	3965	5519	2812	3028	2412	1837	3465	1588	1936
болезни костно-мышечной системы и соединительной ткани	2601	2787	2619	2393	2362	1315	1448	1297	1290	1268
болезни мочеполовой системы	8725	6830	10545	8924	9473	5641	3473	4155	3593	4025
осложнения беременности, родов и послеродового периода	2338	1230	2186	1872	693	2276	1091	2010	1797	652
врожденные аномалии	41	19	27	63	95	-	-	-	11	18
симптомы, признаки и неточно обозначенные состояния	183	33	80	155	144	183	33	80	139	140
травмы и отравления	2316	2553	3760	2885	2921	2211	2453	3749	2782	2701

## СОСТОЯНИЕ ЗДОРОВЬЯ НАСЕЛЕНИЯ

(продолжение)

	Зарегистрировано больных в возрасте 18 лет и старше					в том числе с диагнозом, установленным впервые в жизни				
	2010	2011	2012	2013	2014	2010	2011	2012	2013	2014
<b>г.Баткен</b>										
<b>Все болезни</b>	<b>572</b>	<b>1113</b>	<b>1232</b>	<b>876</b>	<b>1046</b>	<b>8</b>	<b>11</b>	<b>134</b>	<b>23</b>	<b>979</b>
из них:										
инфекционные и паразитарные болезни	84	243	252	221	214	-	-	-	-	214
новообразования	-	-	-	-	1	-	-	-	-	1
болезни крови, кроветворных органов и отдельные нарушения, вовлекающие иммунный механизм	8	3	-	-	2	-	-	-	-	1
болезни эндокринной системы, расстройства питания, нарушения обмена веществ	-	-	-	-	3	-	-	-	-	1
психические расстройства и расстройства поведения	-	-	1	1	1	-	-	-	-	1
болезни нервной системы	15	18	12	19	9	-	-	-	-	8
болезни глаза и его придатков	6	8	10	7	11	-	-	-	-	9
болезни уха и сосцевидного отростка	7	12	14	15	29	-	-	-	-	20
болезни системы кровообращения	19	34	49	26	31	-	-	-	-	30
болезни органов дыхания	179	366	355	349	213	-	-	-	-	179
болезни органов пищеварения	51	117	232	125	391	-	-	-	-	384
болезни кожи и подкожной клетчатки	62	211	176	46	51	-	-	126	-	-
болезни костно- мышечной системы и соединительной ткани	35	20	16	12	4	-	-	-	-	-
болезни мочеполовой системы	98	70	102	42	69	-	-	-	-	-
осложнения беременности, родов и послеродового периода	-	-	5	-	-	-	-	-	-	-
врожденные аномалии	-	-	-	-	-	-	-	-	-	-
симптомы, признаки и неточно обозначенные состояния	-	-	-	-	-	-	-	-	-	-
травмы и отравления	8	11	8	13	17	8	11	8	10	17

## СОСТОЯНИЕ ЗДОРОВЬЯ НАСЕЛЕНИЯ

(продолжение)

	Зарегистрировано больных в возрасте 18 лет и старше					в том числе с диагнозом, установленным впервые в жизни				
	2010	2011	2012	2013	2014	2010	2011	2012	2013	2014
<b>г.Сулюкта</b>										
<b>Все болезни</b>	<b>8403</b>	<b>9500</b>	<b>7673</b>	<b>7921</b>	<b>7684</b>	<b>5269</b>	<b>5430</b>	<b>4233</b>	<b>5210</b>	<b>4541</b>
из них:										
инфекционные и паразитарные болезни	655	396	417	531	321	502	214	226	166	139
новообразования	62	100	76	78	91	40	62	28	32	20
болезни крови, кроветворных органов и отдельные нарушения, вовлекающие иммунный механизм	428	346	406	729	350	354	213	359	626	268
болезни эндокринной системы, расстройства питания, нарушения обмена веществ	787	1581	1119	450	276	348	513	373	387	76
психические расстройства и расстройства поведения	102	65	62	260	313	27	37	22	84	89
болезни нервной системы	584	362	790	450	619	278	216	386	197	356
болезни глаза и его придатков	463	401	398	134	150	210	186	258	64	77
болезни уха и сосцевидного отростка	255	282	191	206	349	93	84	81	91	190
болезни системы кровообращения	580	546	519	517	567	110	119	68	98	65
болезни органов дыхания	1316	1748	1270	1323	1686	1075	1484	1005	1143	1481
болезни органов пищеварения	417	447	407	418	331	189	149	123	131	101
болезни кожи и подкожной клетчатки	377	509	198	266	287	221	294	101	248	287
болезни костно- мышечной системы и соединительной ткани	292	327	407	298	382	148	139	166	140	154
болезни мочеполовой системы	1782	2206	1202	2139	1683	1438	1583	863	1707	978
осложнения беременности, родов и послеродового периода	173	99	135	79	238	172	97	135	76	238
врожденные аномалии	-	6	-	-	-	-	-	-	-	-
симптомы, признаки и неточно обозначенные состояния	-	-	7	-	-	-	-	7	-	-
травмы и отравления	130	79	69	43	41	64	40	32	20	22



## СОСТОЯНИЕ ЗДОРОВЬЯ НАСЕЛЕНИЯ

(продолжение)

	Зарегистрировано больных в возрасте 18 лет и старше					в том числе с диагнозом, установленным впервые в жизни				
	2010	2011	2012	2013	2014	2010	2011	2012	2013	2014
<b>г.Кызыл-Кия</b>										
<b>Все болезни</b>	<b>19532</b>	<b>18506</b>	<b>20477</b>	<b>20057</b>	<b>25572</b>	<b>8318</b>	<b>9458</b>	<b>12969</b>	<b>12524</b>	<b>14821</b>
из них:										
инфекционные и паразитарные болезни	487	497	564	723	630	403	345	440	612	326
новообразования	562	623	447	361	301	211	251	227	132	162
болезни крови, кроветворных органов и отдельные нарушения, вовлекающие иммунный механизм	1782	1316	1340	1015	3749	385	646	1012	451	876
болезни эндокринной системы, расстройства питания, нарушения обмена веществ	1369	806	1365	409	509	132	86	360	77	64
психические расстройства и расстройства поведения	931	943	598	799	768	284	248	160	202	287
болезни нервной системы	973	1020	1532	1181	1444	363	415	852	978	1110
болезни глаза и его придатков	1015	976	1538	1662	2421	516	554	1080	1113	1637
болезни уха и сосцевидного отростка	434	554	322	310	380	331	482	280	265	336
болезни системы кровообращения	2758	2443	2504	3077	2839	397	393	610	670	577
болезни органов дыхания	2674	2269	1887	2633	3018	1791	1553	1215	2011	2425
болезни органов пищеварения	1973	1693	1926	1696	1599	874	826	1376	1198	1072
болезни кожи и подкожной клетчатки	1030	1167	1325	1084	1773	934	1121	1309	999	1717
болезни костно-мышечной системы и соединительной ткани	1432	1433	1899	1723	2054	535	614	1324	1222	1345
болезни мочеполовой системы	1402	1253	1294	1750	2509	566	618	848	1034	1425
осложнения беременности, родов и послеродового периода	-	656	1072	499	441	-	656	1072	499	441
врожденные аномалии	40	54	58	37	49	1	6	-	4	7
симптомы, признаки и неточно обозначенные состояния	1	1	28	90	66	1	1	26	90	66
травмы и отравления	669	802	778	1008	1022	594	643	778	967	948

**Таблица 1.37: Заболеваемость населения по основным классам болезней,  
Джалал-Абадская область**  
(случаев)

	Зарегистрировано больных в возрасте 18 лет и старше					в том числе с диагнозом, установленным впервые в жизни				
	2010	2011	2012	2013	2014	2010	2011	2012	2013	2014
<b>Все болезни</b>	<b>290558</b>	<b>293746</b>	<b>420600</b>	<b>391175</b>	<b>344195</b>	<b>130716</b>	<b>137283</b>	<b>236087</b>	<b>141433</b>	<b>124859</b>
из них:										
инфекционные и паразитарные болезни	10278	11218	11882	12373	11489	6030	6182	6119	6590	6544
новообразования	4875	5210	5420	4508	4313	1995	1921	2115	1163	1206
болезни крови, кроветворных органов и отдельные нарушения, вовлекающие иммунный механизм	15524	16104	16243	16384	15128	8366	8620	7915	8334	7690
болезни эндокринной системы, расстройства питания, нарушения обмена веществ	7769	9530	8736	9524	10211	1520	1954	1681	1932	1770
психические расстройства и расстройства поведения	10879	15156	12811	13979	11807	1980	2127	2296	1730	1586
болезни нервной системы	31382	26687	31114	29240	26310	11445	13181	14490	12836	11555
болезни глаза и его придатков	15180	19361	17751	15977	16322	7636	11963	8201	7219	7806
болезни уха и сосцевидного отростка	15553	16149	16866	15195	15084	5456	6012	7149	4755	5589
болезни системы кровообращения	38132	40043	41578	41468	37788	9368	7207	8329	5374	5750
болезни органов дыхания	36486	33020	32808	30059	27375	22353	21222	20096	19310	17812
болезни органов пищеварения	23033	20608	135581	116595	91230	9029	8087	107258	24545	16769
болезни кожи и подкожной клетчатки	16796	14381	12742	11601	9846	7213	7187	6999	6376	5902
болезни костно-мышечной системы и соединительной ткани	8561	8861	9086	9291	7989	5015	4992	4401	4570	4134
болезни мочеполовой системы	34229	35172	48716	47291	41745	19109	20378	24663	23879	19433
осложнения беременности, родов и послеродового периода	10048	10824	9323	8668	8772	6393	6906	6405	5415	4415
врожденные аномалии	190	177	253	191	255	57	31	24	19	41
симптомы, признаки и неточно обозначенные состояния	226	190	103	364	131	193	142	67	86	73
травмы и отравления	11417	11055	9587	8467	8400	7558	9171	7879	7300	6784

## СОСТОЯНИЕ ЗДОРОВЬЯ НАСЕЛЕНИЯ

(продолжение)

	Зарегистрировано больных в возрасте 18 лет и старше					в том числе с диагнозом, установленным впервые в жизни				
	2010	2011	2012	2013	2014	2010	2011	2012	2013	2014
<b>Ала-Букинский район</b>										
<b>Все болезни</b>	<b>17801</b>	<b>18200</b>	<b>18356</b>	<b>17219</b>	<b>16181</b>	<b>3358</b>	<b>3754</b>	<b>5319</b>	<b>5425</b>	<b>6007</b>
из них:										
инфекционные и паразитарные болезни	414	380	640	497	528	279	237	424	239	423
новообразования	111	77	94	98	143	18	39	32	36	74
болезни крови, кроветворных органов и отдельные нарушения, вовлекающие иммунный механизм	876	865	792	785	819	307	303	322	286	319
болезни эндокринной системы, расстройства питания, нарушения обмена веществ	398	647	590	789	1061	36	243	121	257	318
психические расстройства и расстройства поведения	763	3366	3064	712	752	29	50	23	20	19
болезни нервной системы	4895	1982	1166	2035	1693	155	207	84	147	299
болезни глаза и его придатков	95	233	2412	2406	1495	22	22	1295	1270	1163
болезни уха и сосцевидного отростка	4142	4212	3480	3237	3236	270	240	408	381	395
болезни системы кровообращения	1337	1339	1486	1551	1779	313	235	247	292	397
болезни органов дыхания	1004	799	933	1247	1219	527	334	501	664	771
болезни органов пищеварения	662	574	614	702	743	171	137	162	168	262
болезни кожи и подкожной клетчатки	68	78	98	218	147	19	22	42	72	93
болезни костно-мышечной системы и соединительной ткани	183	148	154	236	230	64	43	36	42	41
болезни мочеполовой системы	1122	934	1371	1388	1495	563	408	500	638	736
осложнения беременности, родов и послеродового периода	189	141	105	175	128	158	139	102	175	128
врожденные аномалии	15	7	14	15	17	-	-	-	2	1
симптомы, признаки и неточно обозначенные состояния	-	-	-	-	-	-	-	-	-	-
травмы и отравления	1527	2418	1343	1128	696	427	1095	1020	736	568

## СОСТОЯНИЕ ЗДОРОВЬЯ НАСЕЛЕНИЯ

(продолжение)

	Зарегистрировано больных в возрасте 18 лет и старше					в том числе с диагнозом, установленным впервые в жизни				
	2010	2011	2012	2013	2014	2010	2011	2012	2013	2014
<b>Базар-Коргонский район</b>										
<b>Все болезни</b>	<b>41482</b>	<b>46020</b>	<b>91074</b>	<b>78990</b>	<b>79905</b>	<b>22442</b>	<b>22551</b>	<b>65417</b>	<b>29048</b>	<b>29460</b>
из них:										
инфекционные и паразитарные болезни	2326	3892	3957	3682	3986	1964	1868	2255	1925	2025
новообразования	506	491	440	439	351	148	129	158	100	135
болезни крови, кроветворных органов и отдельные нарушения, вовлекающие иммунный механизм	2151	2068	1895	1774	1932	1334	1122	988	975	1095
болезни эндокринной системы, расстройства питания, нарушения обмена веществ	1107	1797	1478	1477	1293	110	284	138	190	115
психические расстройства и расстройства поведения	1242	1031	1315	1532	1425	45	44	547	209	191
болезни нервной системы	5310	5500	7511	6385	6344	3319	2493	3857	3437	3496
болезни глаза и его придатков	2737	3422	3664	2297	2282	2011	2478	2692	1366	1330
болезни уха и сосцевидного отростка	3696	1929	2145	1973	2097	1017	830	1629	1510	1596
болезни системы кровообращения	5308	5349	5448	6025	5994	1562	1154	1392	797	735
болезни органов дыхания	3639	3550	3627	4206	3890	2570	2651	2582	2781	2560
болезни органов пищеварения	3763	3554	45585	34418	35667	1224	1603	40759	5458	6631
болезни кожи и подкожной клетчатки	2035	3264	3991	3128	3536	1572	1251	1980	1793	1916
болезни костно-мышечной системы и соединительной ткани	593	656	558	479	647	299	356	301	167	332
болезни мочеполовой системы	5868	8238	8257	9684	9165	4108	5050	4977	6900	6046
осложнения беременности, родов и послеродового периода	67	93	42	55	59	67	93	38	55	59
врожденные аномалии	13	21	24	37	46	1	1	-	1	7
симптомы, признаки и неточно обозначенные состояния	149	28	-	-	7	137	19	-	-	7
травмы и отравления	972	1137	1137	1399	1184	954	1125	1124	1384	1184

## СОСТОЯНИЕ ЗДОРОВЬЯ НАСЕЛЕНИЯ

(продолжение)

	Зарегистрировано больных в возрасте 18 лет и старше					в том числе с диагнозом, установленным впервые в жизни				
	2010	2011	2012	2013	2014	2010	2011	2012	2013	2014
<b>Аксы́йский район</b>										
<b>Все болезни</b>	<b>18852</b>	<b>19405</b>	<b>40950</b>	<b>37588</b>	<b>25164</b>	<b>8097</b>	<b>8722</b>	<b>27645</b>	<b>8490</b>	<b>8618</b>
из них:										
инфекционные и паразитарные болезни	867	822	684	1057	950	461	500	437	453	729
новообразования	287	307	336	402	403	42	67	77	87	124
болезни крови, кроветворных органов и отдельные нарушения, вовлекающие иммунный механизм	1219	1153	1673	3099	1523	576	495	736	982	587
болезни эндокринной системы, расстройства питания, нарушения обмена веществ	706	772	656	728	821	158	188	118	156	116
психические расстройства и расстройства поведения	1109	1061	1072	1155	1121	54	302	59	60	38
болезни нервной системы	722	1037	627	802	702	414	473	329	283	285
болезни глаза и его придатков	369	396	361	263	310	201	285	82	52	77
болезни уха и сосцевидного отростка	256	279	231	242	224	84	67	76	61	46
болезни системы кровообращения	3463	3366	3323	3660	3712	466	693	649	387	479
болезни органов дыхания	1522	1507	1758	1486	1591	1067	963	1292	892	1202
болезни органов пищеварения	1014	1125	22880	19406	7357	568	453	19513	2446	1703
болезни кожи и подкожной клетчатки	601	744	525	196	310	489	477	422	157	283
болезни костно-мышечной системы и соединительной ткани	787	883	740	751	688	495	263	468	322	437
болезни мочеполовой системы	2163	2124	2315	2137	1671	1613	1349	1414	1054	1040
осложнения беременности, родов и послеродового периода	3406	3321	3221	1819	3344	1173	1772	1630	727	1078
врожденные аномалии	5	4	9	7	3	1	1	1	-	1
симптомы, признаки и неточно обозначенные состояния	17	17	26	20	21	17	15	23	13	18
травмы и отравления	339	487	513	358	413	218	359	319	358	375

## СОСТОЯНИЕ ЗДОРОВЬЯ НАСЕЛЕНИЯ

(продолжение)

	Зарегистрировано больных в возрасте 18 лет и старше					в том числе с диагнозом, установленным впервые в жизни				
	2010	2011	2012	2013	2014	2010	2011	2012	2013	2014
<b>Ноокенский район</b>										
<b>Все болезни</b>	<b>24777</b>	<b>23196</b>	<b>33596</b>	<b>27775</b>	<b>20921</b>	<b>16908</b>	<b>15296</b>	<b>21130</b>	<b>16658</b>	<b>12505</b>
из них:										
инфекционные и паразитарные болезни	848	785	950	924	645	481	526	647	652	473
новообразования	275	173	155	189	109	139	108	69	105	67
болезни крови, кроветворных органов и отдельные нарушения, вовлекающие иммунный механизм	1726	1778	1979	2188	2153	1099	1266	1441	1439	1287
болезни эндокринной системы, расстройства питания, нарушения обмена веществ	1008	1277	1224	1317	1369	270	346	322	333	285
психические расстройства и расстройства поведения	351	545	414	464	470	150	148	172	171	136
болезни нервной системы	2993	2281	1389	1618	1222	2280	1786	793	1065	656
болезни глаза и его придатков	947	1042	1055	891	990	720	718	794	538	677
болезни уха и сосцевидного отростка	179	307	443	583	766	142	167	266	470	499
болезни системы кровообращения	2174	2449	2594	2800	2796	566	615	714	637	771
болезни органов дыхания	3601	3215	3382	3917	2912	2713	2441	2665	3291	2173
болезни органов пищеварения	1562	1610	13244	6148	1438	932	1028	7946	2271	945
болезни кожи и подкожной клетчатки	701	713	726	580	629	539	597	633	529	577
болезни костно- мышечной системы и соединительной ткани	1976	1862	1494	1587	1402	1589	1293	1034	1310	1084
болезни мочеполовой системы	2923	2685	3327	2977	2817	1846	1800	2431	2339	1826
осложнения беременности, родов и послеродового периода	1608	1015	557	927	494	1568	1004	548	845	345
врожденные аномалии	26	17	12	4	11	23	13	5	2	6
симптомы, признаки и неточно обозначенные состояния	17	7	11	23	6	12	7	10	23	6
травмы и отравления	1862	1435	640	638	692	1839	1433	640	638	692

## СОСТОЯНИЕ ЗДОРОВЬЯ НАСЕЛЕНИЯ

(продолжение)

	Зарегистрировано больных в возрасте 18 лет и старше					в том числе с диагнозом, установленным впервые в жизни				
	2010	2011	2012	2013	2014	2010	2011	2012	2013	2014
<b>Сузакский район</b>										
<b>Все болезни</b>	<b>62853</b>	<b>56313</b>	<b>95602</b>	<b>99302</b>	<b>84856</b>	<b>24430</b>	<b>26879</b>	<b>49544</b>	<b>22940</b>	<b>20331</b>
из них:										
инфекционные и паразитарные болезни	1232	793	1120	1772	1412	559	472	661	1276	812
новообразования	2617	2674	2920	2281	1919	1296	1112	1301	358	378
болезни крови, кроветворных органов и отдельные нарушения, вовлекающие иммунный механизм	3300	3466	4026	3926	4123	2175	2176	2387	2762	2555
болезни эндокринной системы, расстройства питания, нарушения обмена веществ	1636	1844	1937	2184	2348	365	309	452	342	293
психические расстройства и расстройства поведения	3989	4600	3495	6710	4760	1292	1225	1008	779	878
болезни нервной системы	9809	8673	11738	10215	10985	2171	3779	4017	3052	3875
болезни глаза и его придатков	3644	2684	5863	5025	4734	815	1930	1335	993	648
болезни уха и сосцевидного отростка	4469	5346	6664	6411	4673	2278	2348	2317	347	330
болезни системы кровообращения	6227	5253	7865	8643	9285	2279	1093	2084	875	878
болезни органов дыхания	4070	4264	4403	4768	4178	2649	2707	2709	3222	2650
болезни органов пищеварения	2298	2408	29760	32293	23824	818	909	22277	1907	2027
болезни кожи и подкожной клетчатки	8514	3286	2662	3799	2556	1653	1176	1141	1359	1087
болезни костно-мышечной системы и соединительной ткани	366	434	418	467	472	109	168	209	178	211
болезни мочеполовой системы	8542	8650	10336	8912	7182	4846	5623	5932	4047	2501
осложнения беременности, родов и послеродового периода	155	131	115	147	70	146	131	111	142	70
врожденные аномалии	35	38	55	31	60	1	3	-	1	-
симптомы, признаки и неточно обозначенные состояния	-	-	-	265	-	-	-	-	-	-
травмы и отравления	1950	1769	2225	1453	2275	978	1718	1603	1300	1138

## СОСТОЯНИЕ ЗДОРОВЬЯ НАСЕЛЕНИЯ

(продолжение)

	Зарегистрировано больных в возрасте 18 лет и старше					в том числе с диагнозом, установленным впервые в жизни				
	2010	2011	2012	2013	2014	2010	2011	2012	2013	2014
<b>Тогуз-Тороуский район</b>										
<b>Все болезни</b>	<b>5154</b>	<b>5689</b>	<b>5481</b>	<b>5668</b>	<b>5368</b>	<b>2014</b>	<b>1790</b>	<b>1601</b>	<b>1833</b>	<b>1786</b>
из них:										
инфекционные и паразитарные болезни	179	231	152	205	207	133	127	85	78	98
новообразования	30	24	57	58	76	7	6	22	26	35
болезни крови, кроветворных органов и отдельные нарушения, вовлекающие иммунный механизм	173	171	157	106	87	62	60	66	55	36
болезни эндокринной системы, расстройства питания, нарушения обмена веществ	247	385	283	301	288	23	78	47	94	37
психические расстройства и расстройства поведения	213	214	186	224	214	5	7	-	4	10
болезни нервной системы	342	419	390	315	383	108	112	96	44	73
болезни глаза и его придатков	54	60	62	36	241	5	8	10	10	92
болезни уха и сосцевидного отростка	237	235	234	216	237	185	191	187	187	187
болезни системы кровообращения	617	735	666	609	501	92	83	111	78	109
болезни органов дыхания	711	691	509	583	424	224	368	242	326	227
болезни органов пищеварения	414	499	434	219	248	106	78	69	89	79
болезни кожи и подкожной клетчатки	94	607	489	342	337	75	155	186	171	211
болезни костно-мышечной системы и соединительной ткани	998	754	1095	1215	1363	594	239	245	359	285
болезни мочеполовой системы	308	254	325	857	411	78	68	44	113	173
осложнения беременности, родов и послеродового периода	49	18	66	14	16	42	18	66	14	16
врожденные аномалии	15	5	14	7	18	-	1	-	-	10
симптомы, признаки и неточно обозначенные состояния	9	15	6	21	40	4	14	1	16	5
травмы и отравления	464	372	356	340	277	271	177	124	169	103



## СОСТОЯНИЕ ЗДОРОВЬЯ НАСЕЛЕНИЯ

(продолжение)

	Зарегистрировано больных в возрасте 18 лет и старше					в том числе с диагнозом, установленным впервые в жизни				
	2010	2011	2012	2013	2014	2010	2011	2012	2013	2014
<b>Токтогульский район</b>										
<b>Все болезни</b>	<b>28550</b>	<b>24875</b>	<b>38900</b>	<b>27548</b>	<b>31886</b>	<b>11378</b>	<b>10281</b>	<b>21875</b>	<b>13698</b>	<b>8453</b>
из них:										
инфекционные и паразитарные болезни	1545	1144	1175	959	699	735	755	441	587	363
новообразования	181	345	371	120	416	43	76	73	66	86
болезни крови, кроветворных органов и отдельные нарушения, вовлекающие иммунный механизм	2255	2377	2062	1374	1193	1169	914	452	302	132
болезни эндокринной системы, расстройства питания, нарушения обмена веществ	392	429	366	417	471	75	97	101	126	104
психические расстройства и расстройства поведения	911	798	722	748	706	151	136	87	127	29
болезни нервной системы	1721	471	575	633	508	141	104	180	170	115
болезни глаза и его придатков	494	1788	1243	1518	2373	174	1365	695	816	1812
болезни уха и сосцевидного отростка	282	1105	1371	367	457	54	392	582	175	336
болезни системы кровообращения	4579	4057	4197	2006	1887	1514	1533	1550	293	294
болезни органов дыхания	5461	4554	5131	1997	1643	3303	2434	2296	731	646
болезни органов пищеварения	4476	3171	15311	13353	16804	1419	731	12568	8337	2754
болезни кожи и подкожной клетчатки	595	800	796	605	397	299	685	302	549	304
болезни костно-мышечной системы и соединительной ткани	413	289	266	254	343	147	92	75	43	44
болезни мочеполовой системы	4654	3104	4636	2779	3395	1728	642	2106	1214	893
осложнения беременности, родов и послеродового периода	380	52	260	68	139	295	48	144	46	108
врожденные аномалии	12	28	34	15	8	6	5	2	4	1
симптомы, признаки и неточно обозначенные состояния	3	17	15	5	4	1	15	8	5	4
травмы и отравления	196	346	369	330	443	124	257	213	107	428

## СОСТОЯНИЕ ЗДОРОВЬЯ НАСЕЛЕНИЯ

(продолжение)

	Зарегистрировано больных в возрасте 18 лет и старше					в том числе с диагнозом, установленным впервые в жизни				
	2010	2011	2012	2013	2014	2010	2011	2012	2013	2014
<b>Чаткальский район</b>										
<b>Все болезни</b>	<b>4091</b>	<b>3740</b>	<b>3657</b>	<b>3711</b>	<b>3955</b>	<b>1556</b>	<b>1568</b>	<b>1376</b>	<b>1417</b>	<b>1555</b>
из них:										
инфекционные и паразитарные болезни	275	308	281	239	219	90	158	91	132	126
новообразования	31	52	25	18	22	8	20	11	8	3
болезни крови, кроветворных органов и отдельные нарушения, вовлекающие иммунный механизм	361	302	265	311	390	138	118	97	137	124
болезни эндокринной системы, расстройства питания, нарушения обмена веществ	134	146	136	151	203	51	55	49	54	94
психические расстройства и расстройства поведения	60	61	64	66	66	1	10	3	2	2
болезни нервной системы	133	140	157	142	134	30	27	25	25	42
болезни глаза и его придатков	88	81	80	75	74	19	19	14	18	19
болезни уха и сосцевидного отростка	78	84	100	91	187	40	32	35	31	90
болезни системы кровообращения	827	658	683	729	682	105	67	94	94	114
болезни органов дыхания	838	822	768	764	938	561	619	561	507	463
болезни органов пищеварения	311	272	282	262	274	82	59	82	67	106
болезни кожи и подкожной клетчатки	85	59	65	44	43	55	39	43	14	25
болезни костно-мышечной системы и соединительной ткани	112	117	113	124	93	22	23	17	18	19
болезни мочеполовой системы	556	467	489	524	475	186	157	111	152	177
осложнения беременности, родов и послеродового периода	-	-	-	-	1	-	-	-	-	1
врожденные аномалии	11	6	6	4	-	-	-	-	-	-
симптомы, признаки и неточно обозначенные состояния	-	-	-	-	-	-	-	-	-	-
травмы и отравления	191	165	143	167	154	168	165	143	158	150

## СОСТОЯНИЕ ЗДОРОВЬЯ НАСЕЛЕНИЯ

(продолжение)

	Зарегистрировано больных в возрасте 18 лет и старше					в том числе с диагнозом, установленным впервые в жизни				
	2010	2011	2012	2013	2014	2010	2011	2012	2013	2014
<b>г.Джалал-Абад</b>										
<b>Все болезни</b>	<b>49637</b>	<b>55062</b>	<b>54716</b>	<b>58049</b>	<b>44750</b>	<b>20999</b>	<b>23676</b>	<b>22977</b>	<b>22149</b>	<b>18188</b>
из них:										
инфекционные и паразитарные болезни	804	623	401	974	996	371	473	249	640	572
новообразования	461	487	351	421	417	116	161	142	200	121
болезни крови, кроветворных органов и отдельные нарушения, вовлекающие иммунный механизм	2296	2505	2242	1981	2094	912	1576	855	922	1180
болезни эндокринной системы, расстройства питания, нарушения обмена веществ	1423	1491	1461	1539	1666	324	213	234	225	253
психические расстройства и расстройства поведения	1576	1384	1273	975	1075	83	62	54	47	31
болезни нервной системы	2628	2969	4493	4708	2389	1021	1990	3353	3263	1577
болезни глаза и его придатков	6060	8331	1970	2141	2848	3291	4114	680	1182	1277
болезни уха и сосцевидного отростка	1136	1653	1251	1073	1299	596	907	933	758	828
болезни системы кровообращения	9602	12086	11220	11608	7276	1709	613	672	1099	946
болезни органов дыхания	7790	6420	5498	4768	5016	3738	3691	3508	2173	3526
болезни органов пищеварения	5879	4628	3873	6379	2167	2727	1673	1936	1994	619
болезни кожи и подкожной клетчатки	2001	1991	1387	1274	779	1176	1330	1007	698	470
болезни костно-мышечной системы и соединительной ткани	689	876	1163	1187	652	193	205	218	308	110
болезни мочеполовой системы	3727	4522	14014	14475	11943	2117	3149	5653	5678	4415
осложнения беременности, родов и послеродового периода	3032	4445	3436	4102	3809	2113	2910	2823	2544	2001
врожденные аномалии	21	33	4	26	43	8	-	-	-	-
симптомы, признаки и неточно обозначенные состояния	15	24	19	-	26	7	15	-	-	7
травмы и отравления	497	594	660	418	255	497	594	660		255

## СОСТОЯНИЕ ЗДОРОВЬЯ НАСЕЛЕНИЯ

(продолжение)

	Зарегистрировано больных в возрасте 18 лет и старше					в том числе с диагнозом, установленным впервые в жизни				
	2010	2011	2012	2013	2014	2010	2011	2012	2013	2014
<b>г.Таш-Кумыр</b>										
<b>Все болезни</b>	<b>11139</b>	<b>13028</b>	<b>10989</b>	<b>10132</b>	<b>9646</b>	<b>4122</b>	<b>5133</b>	<b>4204</b>	<b>4201</b>	<b>4098</b>
из них:										
инфекционные и паразитарные болезни	471	479	584	318	352	192	225	231	152	195
новообразования	97	85	98	95	99	18	17	21	30	26
болезни крови, кроветворных органов и отдельные нарушения, вовлекающие иммунный механизм	585	647	427	289	357	233	186	154	109	84
болезни эндокринной системы, расстройства питания, нарушения обмена веществ	209	293	236	229	241	39	77	28	58	42
психические расстройства и расстройства поведения	14	341	212	358	333	2	10	128	46	73
болезни нервной системы	1109	1481	1092	665	624	577	783	358	119	161
болезни глаза и его придатков	88	586	424	794	491	23	372	124	559	309
болезни уха и сосцевидного отростка	73	111	67	73	1010	16	57	26	22	571
болезни системы кровообращения	1566	2146	1370	1343	1944	210	331	238	243	536
болезни органов дыхания	2759	2572	2324	1726	1575	1162	1296	1077	931	951
болезни органов пищеварения	753	903	795	711	608	141	161	154	167	203
болезни кожи и подкожной клетчатки	456	702	546	277	70	263	433	282	220	43
болезни костно-мышечной системы и соединительной ткани	380	290	504	562	196	122	73	107	75	49
болезни мочеполовой системы	1647	1516	1408	1584	1229	378	381	453	585	377
осложнения беременности, родов и послеродового периода	614	499	564	788	355	429	376	494	571	325
врожденные аномалии	2	4	9	6	9	1	1	-	-	-
симптомы, признаки и неточно обозначенные состояния	-	20	-	-	-	-	1	-	-	-
травмы и отравления	316	353	329	314	153	316	353	329	314	153

## СОСТОЯНИЕ ЗДОРОВЬЯ НАСЕЛЕНИЯ

(продолжение)

	Зарегистрировано больных в возрасте 18 лет и старше					в том числе с диагнозом, установленным впервые в жизни				
	2010	2011	2012	2013	2014	2010	2011	2012	2013	2014
<b>г.Майлуу-Суу</b>										
<b>Все болезни</b>	<b>14990</b>	<b>16544</b>	<b>18028</b>	<b>15828</b>	<b>13030</b>	<b>9769</b>	<b>11033</b>	<b>10309</b>	<b>10521</b>	<b>9280</b>
из них:										
инфекционные и паразитарные болезни	828	1131	1325	957	835	439	491	369	231	439
новообразования	193	398	471	282	254	130	161	165	119	135
болезни крови, кроветворных органов и отдельные нарушения, вовлекающие иммунный механизм	296	513	473	281	232	136	224	183	151	148
болезни эндокринной системы, расстройства питания, нарушения обмена веществ	193	219	210	204	233	34	44	37	40	44
психические расстройства и расстройства поведения	244	402	609	567	349	81	74	127	130	57
болезни нервной системы	782	1037	1134	1074	756	602	810	845	828	652
болезни глаза и его придатков	265	365	383	326	344	235	322	350	298	317
болезни уха и сосцевидного отростка	730	540	621	681	580	662	510	579	661	564
болезни системы кровообращения	1415	1733	1801	1541	1029	483	703	528	539	449
болезни органов дыхания	2826	2565	2671	2618	2286	2311	2102	1651	2223	1207
болезни органов пищеварения	937	1201	1973	1822	1467	488	770	1348	1154	1123
болезни кожи и подкожной клетчатки	812	783	844	743	718	720	700	581	585	684
болезни костно-мышечной системы и соединительной ткани	1364	1644	1925	1719	1303	1081	1386	1313	1377	1194
болезни мочеполовой системы	1266	1405	1286	1146	1107	794	920	652	818	935
осложнения беременности, родов и послеродового периода	412	1109	913	544	338	363	415	405	267	265
врожденные аномалии	35	14	60	27	20	16	6	16	9	9
симптомы, признаки и неточно обозначенные состояния	16	62	26	30	27	15	56	25	29	26
травмы и отравления	2376	1423	1303	1266	1152	1179	1339	1135	1062	1032

## СОСТОЯНИЕ ЗДОРОВЬЯ НАСЕЛЕНИЯ

(продолжение)

	Зарегистрировано больных в возрасте 18 лет и старше					в том числе с диагнозом, установленным впервые в жизни				
	2010	2011	2012	2013	2014	2010	2011	2012	2013	2014
<b>г.Кара-Куль</b>										
<b>Все болезни</b>	<b>11232</b>	<b>11674</b>	<b>9251</b>	<b>9365</b>	<b>8533</b>	<b>5643</b>	<b>6600</b>	<b>4690</b>	<b>5053</b>	<b>4578</b>
из них:										
инфекционные и паразитарные болезни	489	630	613	789	660	326	350	229	225	289
новообразования	86	97	102	105	104	30	25	44	28	22
болезни крови, кроветворных органов и отдельные нарушения, вовлекающие иммунный механизм	286	259	252	270	225	225	180	234	214	143
болезни эндокринной системы, расстройства питания, нарушения обмена веществ	316	230	159	188	217	35	20	34	57	69
психические расстройства и расстройства поведения	407	1353	385	468	536	87	59	88	135	122
болезни нервной системы	938	697	842	648	570	627	617	553	403	324
болезни глаза и его придатков	339	373	234	205	140	120	330	130	117	85
болезни уха и сосцевидного отростка	275	348	259	248	318	112	271	111	152	147
болезни системы кровообращения	1017	872	925	953	903	69	87	50	40	42
болезни органов дыхания	2265	2061	1804	1979	1703	1528	1616	1012	1569	1436
болезни органов пищеварения	964	663	830	882	633	353	485	444	487	317
болезни кожи и подкожной клетчатки	834	1354	613	395	324	353	322	380	229	209
болезни костно-мышечной системы и соединительной ткани	700	908	656	710	600	300	851	378	371	328
болезни мочеполовой системы	1453	1273	952	828	855	852	831	390	341	314
осложнения беременности, родов и послеродового периода	136	-	44	29	19	39	-	44	29	19
врожденные аномалии	-	-	12	12	20	-	-	-	-	6
симптомы, признаки и неточно обозначенные состояния	-	-	-	-	-	-	-	-	-	-
травмы и отравления	727	556	569	656	706	587	556	569	656	706

**Таблица 1.38: Заболеваемость населения по основным классам болезней,  
Иссык-Кульская область**  
(случаев)

	Зарегистрировано больных в возрасте 18 лет и старше					в том числе с диагнозом, установленным впервые в жизни				
	2010	2011	2012	2013	2014	2010	2011	2012	2013	2014
<b>Все болезни</b>	<b>120492</b>	<b>124086</b>	<b>123779</b>	<b>119578</b>	<b>126951</b>	<b>58896</b>	<b>60093</b>	<b>50172</b>	<b>46112</b>	<b>49346</b>
из них:										
инфекционные и паразитарные болезни	3057	3461	4042	2372	2916	1988	2370	2848	1573	1666
новообразования	2145	2484	2629	2373	2810	342	489	563	630	739
болезни крови, кроветворных органов и отдельные нарушения, вовлекающие иммунный механизм	2681	2554	2613	2537	2901	1552	1425	1400	1409	1490
болезни эндокринной системы, расстройства питания, нарушения обмена веществ	6113	6755	6285	6533	6173	1047	1016	1115	1158	897
психические расстройства и расстройства поведения	5301	3719	12188	10691	10183	537	654	2665	1874	1495
болезни нервной системы	5357	5757	6729	7121	7723	2424	2474	3044	2620	2652
болезни глаза и его придатков	5852	5907	8205	7942	7842	2716	2814	3189	3123	2819
болезни уха и сосцевидного отростка	3801	3083	3023	3745	3928	1789	1723	1261	1796	1868
болезни системы кровообращения	14269	17654	20734	20397	21584	2362	2714	2092	2183	2008
болезни органов дыхания	16084	16755	13271	14648	17550	10898	11476	8708	9783	11875
болезни органов пищеварения	28052	27906	14264	12659	13784	17574	16571	5873	4593	6018
болезни кожи и подкожной клетчатки	6018	6498	5319	5060	4852	4635	5160	3783	3725	3896
болезни костно-мышечной системы и соединительной ткани	2446	2819	3030	3730	3798	582	821	967	1025	987
болезни мочеполовой системы	13000	12316	13347	13483	14622	4882	4349	5041	4813	5210
осложнения беременности, родов и послеродового периода	1123	820	865	555	700	976	764	752	505	700
врожденные аномалии	434	177	249	288	322	9	19	22	33	29
симптомы, признаки и неточно обозначенные состояния	118	90	95	164	98	115	87	82	148	87
травмы и отравления	4641	5331	6891	5280	5165	4468	5167	6767	5121	4910

## СОСТОЯНИЕ ЗДОРОВЬЯ НАСЕЛЕНИЯ

(продолжение)

	Зарегистрировано больных в возрасте 18 лет и старше					в том числе с диагнозом, установленным впервые в жизни				
	2010	2011	2012	2013	2014	2010	2011	2012	2013	2014
<b>Ак-Суйский район</b>										
<b>Все болезни</b>	<b>12842</b>	<b>13609</b>	<b>17447</b>	<b>16755</b>	<b>19708</b>	<b>4490</b>	<b>5340</b>	<b>5772</b>	<b>6738</b>	<b>6982</b>
из них:										
инфекционные и паразитарные болезни	319	355	361	241	726	280	313	279	161	146
новообразования	276	228	322	197	289	36	36	135	73	122
болезни крови, кроветворных органов и отдельные нарушения, вовлекающие иммунный механизм	598	547	562	589	895	398	222	212	274	235
болезни эндокринной системы, расстройства питания, нарушения обмена веществ	982	671	617	780	796	143	136	88	108	128
психические расстройства и расстройства поведения	503	585	683	548	601	76	85	139	123	95
болезни нервной системы	495	464	553	693	900	216	162	243	308	286
болезни глаза и его придатков	305	295	1163	263	1008	56	77	206	51	133
болезни уха и сосцевидного отростка	657	133	252	104	168	386	42	20	26	32
болезни системы кровообращения	3232	3926	5513	4766	5362	511	1060	653	630	241
болезни органов дыхания	1879	1663	1922	2506	3078	983	797	1095	1610	2374
болезни органов пищеварения	1516	1549	2214	2061	2616	356	832	937	1242	1446
болезни кожи и подкожной клетчатки	179	195	458	268	467	70	95	156	160	348
болезни костно-мышечной системы и соединительной ткани	212	663	511	985	848	43	247	332	370	293
болезни мочеполовой системы	1128	1302	1406	1948	1312	404	318	509	892	523
осложнения беременности, родов и послеродового периода	145	152	107	124	146	145	140	103	124	146
врожденные аномалии	27	40	64	51	59	-	4	4	4	8
симптомы, признаки и неточно обозначенные состояния	4	28	38	109	50	2	25	35	97	39
травмы и отравления	385	813	701	522	387	385	749	626	485	387



## СОСТОЯНИЕ ЗДОРОВЬЯ НАСЕЛЕНИЯ

(продолжение)

	Зарегистрировано больных в возрасте 18 лет и старше					в том числе с диагнозом, установленным впервые в жизни				
	2010	2011	2012	2013	2014	2010	2011	2012	2013	2014
<b>Джети-Огузский район</b>										
<b>Все болезни</b>	<b>14306</b>	<b>14706</b>	<b>15885</b>	<b>16381</b>	<b>17541</b>	<b>5218</b>	<b>3977</b>	<b>4516</b>	<b>4073</b>	<b>5220</b>
из них:										
инфекционные и паразитарные болезни	286	357	460	409	247	192	202	224	242	148
новообразования	160	314	290	319	318	32	66	63	124	90
болезни крови, кроветворных органов и отдельные нарушения, вовлекающие иммунный механизм	517	458	466	527	559	423	413	445	438	454
болезни эндокринной системы, расстройства питания, нарушения обмена веществ	781	1082	932	893	960	112	176	172	142	111
психические расстройства и расстройства поведения	621	515	987	1123	1157	19	57	599	168	96
болезни нервной системы	533	1014	1176	1490	1116	137	149	369	421	369
болезни глаза и его придатков	341	359	380	397	447	46	54	66	52	80
болезни уха и сосцевидного отростка	225	241	252	282	281	30	41	40	47	55
болезни системы кровообращения	2582	2903	3074	3196	3685	470	363	245	271	347
болезни органов дыхания	1619	1263	1317	1305	1573	890	552	564	535	792
болезни органов пищеварения	3039	2504	2629	2592	3427	1442	506	390	310	1224
болезни кожи и подкожной клетчатки	368	402	609	609	410	121	87	69	60	118
болезни костно-мышечной системы и соединительной ткани	445	470	483	505	503	28	25	17	23	21
болезни мочеполовой системы	1857	1818	1773	1799	1891	367	313	242	353	390
осложнения беременности, родов и послеродового периода	117	108	111	69	51	117	108	111	69	51
врожденные аномалии	24	38	48	50	47	1	5	2	2	5
симптомы, признаки и неточно обозначенные состояния	12	10	14	18	16	12	10	14	18	16
травмы и отравления	779	850	884	798	853	779	850	884	798	853

## СОСТОЯНИЕ ЗДОРОВЬЯ НАСЕЛЕНИЯ

(продолжение)

	Зарегистрировано больных в возрасте 18 лет и старше					в том числе с диагнозом, установленным впервые в жизни				
	2010	2011	2012	2013	2014	2010	2011	2012	2013	2014
<b>Иссык-Кульский район</b>										
<b>Все болезни</b>	<b>15537</b>	<b>15098</b>	<b>14567</b>	<b>14562</b>	<b>15226</b>	<b>9111</b>	<b>8571</b>	<b>7671</b>	<b>7012</b>	<b>7447</b>
из них:										
инфекционные и паразитарные болезни	199	275	432	431	494	159	233	366	344	311
новообразования	286	377	472	474	425	65	91	80	113	94
болезни крови, кроветворных органов и отдельные нарушения, вовлекающие иммунный механизм	340	316	385	280	279	181	199	302	170	191
болезни эндокринной системы, расстройства питания, нарушения обмена веществ	622	867	922	891	918	115	137	186	190	154
психические расстройства и расстройства поведения	709	760	1473	1329	1348	51	80	973	435	471
болезни нервной системы	435	491	445	542	592	182	267	193	222	220
болезни глаза и его придатков	289	328	342	657	534	90	99	116	305	150
болезни уха и сосцевидного отростка	183	183	178	196	286	51	121	63	83	166
болезни системы кровообращения	1952	1898	2005	2155	2121	469	366	364	417	341
болезни органов дыхания	3578	2968	2345	2827	2721	2927	2410	1796	2239	2101
болезни органов пищеварения	2974	2877	2835	1393	1507	2097	1842	1463	544	721
болезни кожи и подкожной клетчатки	1416	1428	391	448	481	1062	1384	323	308	374
болезни костно-мышечной системы и соединительной ткани	294	296	340	380	452	119	109	90	109	134
болезни мочеполовой системы	1336	1587	1392	1827	1901	660	819	780	860	911
осложнения беременности, родов и послеродового периода	42	37	38	51	199	42	37	38	51	199
врожденные аномалии	42	27	33	46	53	8	4	2	1	2
симптомы, признаки и неточно обозначенные состояния	42	14	21	15	-	42	14	21	15	-
травмы и отравления	798	369	518	620	915	791	359	515	606	907

## СОСТОЯНИЕ ЗДОРОВЬЯ НАСЕЛЕНИЯ

(продолжение)

	Зарегистрировано больных в возрасте 18 лет и старше					в том числе с диагнозом, установленным впервые в жизни				
	2010	2011	2012	2013	2014	2010	2011	2012	2013	2014
<b>Тонский район</b>										
<b>Все болезни</b>	<b>10943</b>	<b>8616</b>	<b>8154</b>	<b>8275</b>	<b>8905</b>	<b>6297</b>	<b>3434</b>	<b>3267</b>	<b>2889</b>	<b>2656</b>
из них:										
инфекционные и паразитарные болезни	267	211	208	276	172	205	151	152	205	116
новообразования	244	288	217	174	387	35	52	57	48	95
болезни крови, кроветворных органов и отдельные нарушения, вовлекающие иммунный механизм	181	250	220	179	279	79	72	100	115	115
болезни эндокринной системы, расстройства питания, нарушения обмена веществ	674	805	644	566	706	89	75	127	53	84
психические расстройства и расстройства поведения	426	324	911	737	706	99	13	179	241	60
болезни нервной системы	231	231	241	332	348	83	63	72	80	77
болезни глаза и его придатков	119	130	161	161	164	22	43	54	44	36
болезни уха и сосцевидного отростка	82	95	99	101	99	22	31	30	19	23
болезни системы кровообращения	1169	1326	1363	1452	1642	111	127	111	129	128
болезни органов дыхания	1237	1372	1338	1389	1734	737	836	804	866	1015
болезни органов пищеварения	4165	1875	1400	1401	1203	3372	968	901	248	230
болезни кожи и подкожной клетчатки	853	478	146	127	161	842	403	106	82	123
болезни костно-мышечной системы и соединительной ткани	234	258	256	331	321	56	47	61	168	83
болезни мочеполовой системы	859	737	754	716	703	372	335	350	305	250
осложнения беременности, родов и послеродового периода	7	3	3	2	3	7	3	3	2	3
врожденные аномалии	28	21	28	29	25	-	3	4	2	1
симптомы, признаки и неточно обозначенные состояния	18	-	-	4	6	17	-	-	4	6
травмы и отравления	149	212	165	298	246	149	212	156	278	211

## СОСТОЯНИЕ ЗДОРОВЬЯ НАСЕЛЕНИЯ

(продолжение)

	Зарегистрировано больных в возрасте 18 лет и старше					в том числе с диагнозом, установленным впервые в жизни				
	2010	2011	2012	2013	2014	2010	2011	2012	2013	2014
<b>Тюпский район</b>										
<b>Все болезни</b>	<b>13964</b>	<b>13640</b>	<b>12911</b>	<b>12799</b>	<b>13910</b>	<b>7275</b>	<b>7274</b>	<b>5792</b>	<b>5262</b>	<b>6403</b>
из них:										
инфекционные и паразитарные болезни	747	801	762	333	305	522	604	516	220	178
новообразования	199	152	223	158	300	51	45	65	33	80
болезни крови, кроветворных органов и отдельные нарушения, вовлекающие иммунный механизм	299	253	251	246	297	171	179	156	136	198
болезни эндокринной системы, расстройства питания, нарушения обмена веществ	602	710	719	841	801	146	130	142	227	132
психические расстройства и расстройства поведения	985	172	1381	1170	1134	13	76	207	396	285
болезни нервной системы	355	287	568	512	495	130	117	222	158	114
болезни глаза и его придатков	376	324	356	455	484	137	74	84	112	159
болезни уха и сосцевидного отростка	218	258	429	607	615	91	129	103	205	232
болезни системы кровообращения	1441	1509	1629	1760	1876	241	256	224	238	324
болезни органов дыхания	1648	2960	2314	1938	2726	1192	1967	1600	1385	2112
болезни органов пищеварения	3680	3322	1228	1550	1311	2465	1983	469	594	515
болезни кожи и подкожной клетчатки	394	558	436	428	484	213	214	281	259	268
болезни костно-мышечной системы и соединительной ткани	328	248	256	306	330	114	112	104	74	104
болезни мочеполовой системы	1612	1378	1352	1746	2066	782	686	625	497	1052
осложнения беременности, родов и послеродового периода	658	318	385	141	96	606	318	385	141	96
врожденные аномалии	21	8	14	26	40	-	2	1	5	6
симптомы, признаки и неточно обозначенные состояния	4	2	3	4	5	4	2	3	4	5
травмы и отравления	397	380	605	578	545	397	380	605	578	543

## СОСТОЯНИЕ ЗДОРОВЬЯ НАСЕЛЕНИЯ

(продолжение)

	Зарегистрировано больных в возрасте 18 лет и старше					в том числе с диагнозом, установленным впервые в жизни				
	2010	2011	2012	2013	2014	2010	2011	2012	2013	2014
<b>г.Каракол</b>										
<b>Все болезни</b>	38861	43785	33704	31549	32146	21237	26036	16925	14607	14166
из них:										
инфекционные и паразитарные болезни	726	848	1221	325	466	520	735	1108	287	367
новообразования	750	852	816	724	728	76	115	99	147	176
болезни крови, кроветворных органов и отдельные нарушения, вовлекающие иммунный механизм	378	386	368	399	384	148	207	102	164	187
болезни эндокринной системы, расстройства питания, нарушения обмена веществ	1925	2114	2005	2061	1515	371	302	322	341	249
психические расстройства и расстройства поведения	746	152	793	1138	965	65	72	113	157	184
болезни нервной системы	2693	2872	3076	2716	3297	1476	1631	1741	1248	1346
болезни глаза и его придатков	2874	2861	3046	3283	2778	1943	1988	1934	1943	1702
болезни уха и сосцевидного отростка	2163	1838	1451	2045	2031	1057	1211	794	1319	1291
болезни системы кровообращения	1968	4040	4837	4772	4157	256	340	297	284	286
болезни органов дыхания	4154	4736	2590	3182	3997	2734	3698	1857	2217	2450
болезни органов пищеварения	11437	13704	1888	1949	2060	7450	9485	800	912	896
болезни кожи и подкожной клетчатки	2244	2868	2947	2839	2355	1960	2700	2770	2691	2239
болезни костно-мышечной системы и соединительной ткани	342	314	554	597	678	64	99	171	121	126
болезни мочеполовой системы	4728	4018	5160	3973	5436	1720	1320	1943	1283	1461
осложнения беременности, родов и послеродового периода	57	84	81	21	101	5	82	41	21	101
врожденные аномалии	257	14	20	43	37	-	-	5	13	6
симптомы, признаки и неточно обозначенные состояния	-	-	9	4	12	-	-	-	-	12
травмы и отравления	1419	2084	2842	1478	1149	1392	2051	2828	1459	1087

## СОСТОЯНИЕ ЗДОРОВЬЯ НАСЕЛЕНИЯ

(продолжение)

	Зарегистрировано больных в возрасте 18 лет и старше					в том числе с диагнозом, установленным впервые в жизни				
	2010	2011	2012	2013	2014	2010	2011	2012	2013	2014
<b>г.Балыкчы</b>										
<b>Все болезни</b>	<b>14039</b>	<b>14632</b>	<b>21111</b>	<b>19257</b>	<b>19515</b>	<b>5268</b>	<b>5461</b>	<b>6229</b>	<b>5531</b>	<b>6472</b>
из них:										
инфекционные и паразитарные болезни	513	614	598	357	506	110	132	203	114	400
новообразования	230	273	289	327	363	47	84	64	92	82
болезни крови, кроветворных органов и отдельные нарушения, вовлекающие иммунный механизм	368	344	361	317	208	152	133	83	112	110
болезни эндокринной системы, расстройства питания, нарушения обмена веществ	527	506	446	501	477	71	60	78	97	39
психические расстройства и расстройства поведения	1311	1211	5960	4646	4272	214	271	455	354	304
болезни нервной системы	615	398	670	836	975	200	85	204	183	240
болезни глаза и его придатков	1548	1610	2757	2726	2427	422	479	729	616	559
болезни уха и сосцевидного отростка	273	335	362	410	448	152	148	211	97	69
болезни системы кровообращения	1925	2052	2313	2296	2741	304	202	198	214	341
болезни органов дыхания	1969	1793	1445	1501	1721	1435	1216	992	931	1031
болезни органов пищеварения	1241	2075	2070	1713	1660	392	955	913	743	986
болезни кожи и подкожной клетчатки	564	569	332	341	494	367	277	78	165	426
болезни костно-мышечной системы и соединительной ткани	591	570	630	626	666	158	182	192	160	226
болезни мочеполовой системы	1480	1476	1510	1474	1313	577	558	592	623	623
осложнения беременности, родов и послеродового периода	97	118	140	147	104	54	76	71	97	104
врожденные аномалии	35	29	42	43	61	-	1	4	6	1
симптомы, признаки и неточно обозначенные состояния	38	36	10	10	9	38	36	9	10	9
травмы и отравления	714	623	1176	986	1070	575	566	1153	917	922

**Таблица 1.39: Заболеваемость населения по основным классам болезней,  
Нарынская область**  
(случаев)

	Зарегистрировано больных в возрасте 18 лет и старше					в том числе с диагнозом, установленным впервые в жизни				
	2010	2011	2012	2013	2014	2010	2011	2012	2013	2014
<b>Все болезни</b>	<b>77690</b>	<b>86812</b>	<b>94191</b>	<b>95213</b>	<b>103905</b>	<b>33545</b>	<b>39334</b>	<b>45273</b>	<b>40284</b>	<b>44898</b>
из них:										
инфекционные и паразитарные болезни	3021	3449	2450	2314	2357	1220	1703	1234	1269	1080
новообразования	1148	1149	1279	1334	1392	350	345	360	393	433
болезни крови, кроветворных органов и отдельные нарушения, вовлекающие иммунный механизм	3733	2964	2733	2679	2258	2392	1598	1445	1076	859
болезни эндокринной системы, расстройства питания, нарушения обмена веществ	5348	5354	5517	5478	5710	489	532	714	671	636
психические расстройства и расстройства поведения	3090	3502	3587	2693	2751	381	393	239	223	221
болезни нервной системы	3307	2985	2361	2684	2963	1529	1124	687	631	542
болезни глаза и его придатков	4384	5349	4725	4805	6694	2820	3530	3340	3271	4525
болезни уха и сосцевидного отростка	1985	2072	1561	1231	2228	984	1000	797	714	1091
болезни системы кровообращения	11366	11300	12042	11248	11841	1816	1677	1806	1878	1567
болезни органов дыхания	10408	8524	9386	8099	9312	6767	5387	5166	5028	5561
болезни органов пищеварения	6618	16392	26234	29707	32470	2044	8799	18011	14608	17518
болезни кожи и подкожной клетчатки	4861	4819	4044	3336	3533	3534	3867	3321	2542	2771
болезни костно-мышечной системы и соединительной ткани	4349	4613	3986	4448	5098	1550	1629	1006	1160	1067
болезни мочеполовой системы	8715	9172	9059	9553	9359	3767	3893	3427	3567	3265
осложнения беременности, родов и послеродового периода	1944	2096	1816	2237	2194	1752	2096	1814	1445	1684
врожденные аномалии	162	166	191	210	230	17	19	18	27	26
симптомы, признаки и неточно обозначенные состояния	14	7	44	113	139	14	7	33	68	65
травмы и отравления	3237	2899	3176	3044	3376	2119	1735	1855	1713	1987

## СОСТОЯНИЕ ЗДОРОВЬЯ НАСЕЛЕНИЯ

(продолжение)

	Зарегистрировано больных в возрасте 18 лет и старше					в том числе с диагнозом, установленным впервые в жизни				
	2010	2011	2012	2013	2014	2010	2011	2012	2013	2014
<b>Ак-Талинский район</b>										
<b>Все болезни</b>	<b>7018</b>	<b>5156</b>	<b>5917</b>	<b>5151</b>	<b>8135</b>	<b>2518</b>	<b>1689</b>	<b>2472</b>	<b>2454</b>	<b>3333</b>
из них:										
инфекционные и паразитарные болезни	246	196	177	170	281	169	94	151	139	146
новообразования	87	90	99	94	103	26	30	25	21	32
болезни крови, кроветворных органов и отдельные нарушения, вовлекающие иммунный механизм	646	392	237	150	142	278	37	42	43	32
болезни эндокринной системы, расстройства питания, нарушения обмена веществ	485	554	494	395	397	68	54	38	45	64
психические расстройства и расстройства поведения	77	171	223	238	255	21	10	16	19	24
болезни нервной системы	242	126	166	99	120	128	37	82	47	69
болезни глаза и его придатков	161	126	164	376	359	39	32	106	282	312
болезни уха и сосцевидного отростка	132	145	83	35	53	60	81	40	30	46
болезни системы кровообращения	1875	965	1028	1084	1249	251	129	195	215	200
болезни органов дыхания	932	746	733	557	673	630	459	436	397	515
болезни органов пищеварения	1074	495	833	534	2678	214	134	340	239	758
болезни кожи и подкожной клетчатки	161	140	96	102	217	139	87	75	92	108
болезни костно-мышечной системы и соединительной ткани	152	180	280	232	243	28	8	129	121	134
болезни мочеполовой системы	478	486	681	503	681	206	161	288	245	315
осложнения беременности, родов и послеродового периода	208	273	352	298	364	208	273	352	298	364
врожденные аномалии	9	8	17	11	17	-	-	2	4	6
симптомы, признаки и неточно обозначенные состояния	-	-	12	11	25	-	-	11	9	15
травмы и отравления	53	63	242	262	278	53	63	144	208	193



## СОСТОЯНИЕ ЗДОРОВЬЯ НАСЕЛЕНИЯ

(продолжение)

	Зарегистрировано больных в возрасте 18 лет и старше					в том числе с диагнозом, установленным впервые в жизни				
	2010	2011	2012	2013	2014	2010	2011	2012	2013	2014
<b>Ат-Башынский район</b>										
<b>Все болезни</b>	<b>9068</b>	<b>13339</b>	<b>14213</b>	<b>14703</b>	<b>16156</b>	<b>3699</b>	<b>5516</b>	<b>8312</b>	<b>6332</b>	<b>5725</b>
из них:										
инфекционные и паразитарные болезни	288	324	223	230	188	87	136	120	99	116
новообразования	261	238	252	268	262	60	40	53	67	76
болезни крови, кроветворных органов и отдельные нарушения, вовлекающие иммунный механизм	401	455	482	556	439	366	337	374	337	174
болезни эндокринной системы, расстройства питания, нарушения обмена веществ	929	996	1035	1106	1148	66	80	91	105	141
психические расстройства и расстройства поведения	335	357	379	487	392	14	12	21	22	7
болезни нервной системы	156	153	267	226	301	55	52	37	59	34
болезни глаза и его придатков	389	378	418	261	984	70	76	75	71	256
болезни уха и сосцевидного отростка	352	364	385	93	293	220	219	259	44	115
болезни системы кровообращения	1364	1456	1640	1850	1982	157	179	184	380	159
болезни органов дыхания	1402	1318	1281	1319	1424	834	780	708	906	701
болезни органов пищеварения	687	4581	5270	5579	5228	163	1644	4518	2403	1954
болезни кожи и подкожной клетчатки	723	867	720	618	807	437	678	678	482	644
болезни костно-мышечной системы и соединительной ткани	195	139	139	161	396	29	9	11	41	99
болезни мочеполовой системы	845	835	895	1200	1409	425	417	370	616	392
осложнения беременности, родов и послеродового периода	577	604	561	448	385	577	604	561	448	385
врожденные аномалии	23	21	14	42	42	1	-	-	-	-
симптомы, признаки и неточно обозначенные состояния	-	-	-	9	4	-	-	-	2	-
травмы и отравления	141	253	252	250	472	138	253	252	250	472

## СОСТОЯНИЕ ЗДОРОВЬЯ НАСЕЛЕНИЯ

(продолжение)

	Зарегистрировано больных в возрасте 18 лет и старше					в том числе с диагнозом, установленным впервые в жизни				
	2010	2011	2012	2013	2014	2010	2011	2012	2013	2014
<b>Жумгалский район</b>										
<b>Все болезни</b>	<b>14182</b>	<b>12596</b>	<b>13974</b>	<b>16067</b>	<b>18121</b>	<b>7828</b>	<b>6758</b>	<b>7829</b>	<b>8864</b>	<b>8723</b>
из них:										
инфекционные и паразитарные болезни	450	492	413	387	312	198	204	186	198	180
новообразования	162	153	250	237	257	69	46	62	51	78
болезни крови, кроветворных органов и отдельные нарушения, вовлекающие иммунный механизм	338	279	395	369	321	185	113	172	162	100
болезни эндокринной системы, расстройства питания, нарушения обмена веществ	418	383	485	494	455	68	69	89	65	50
психические расстройства и расстройства поведения	1131	958	480	507	537	132	204	47	47	26
болезни нервной системы	1146	764	301	349	315	768	407	93	107	89
болезни глаза и его придатков	927	750	559	615	637	602	498	406	450	424
болезни уха и сосцевидного отростка	507	692	275	214	283	207	364	219	168	206
болезни системы кровообращения	2109	2033	2036	1896	1638	516	324	236	440	265
болезни органов дыхания	2449	1601	1684	1631	1722	1870	1150	1154	1130	1134
болезни органов пищеварения	1007	874	4122	6302	8748	507	460	3452	4217	4497
болезни кожи и подкожной клетчатки	814	840	377	431	423	730	691	341	388	351
болезни костно-мышечной системы и соединительной ткани	268	485	677	685	616	100	289	298	322	273
болезни мочеполовой системы	1800	1441	1143	1112	1054	1236	1104	535	555	488
осложнения беременности, родов и послеродового периода	275	346	124	116	150	275	346	124	94	128
врожденные аномалии	17	16	42	13	19	1	-	8	2	4
симптомы, признаки и неточно обозначенные состояния	-	1	20	18	25	-	1	14	16	17
травмы и отравления	364	488	591	691	609	364	488	393	452	413

## СОСТОЯНИЕ ЗДОРОВЬЯ НАСЕЛЕНИЯ

(продолжение)

	Зарегистрировано больных в возрасте 18 лет и старше					в том числе с диагнозом, установленным впервые в жизни				
	2010	2011	2012	2013	2014	2010	2011	2012	2013	2014
<b>Кочкорский район</b>										
<b>Все болезни</b>	<b>9616</b>	<b>9522</b>	<b>14973</b>	<b>17425</b>	<b>13690</b>	<b>4213</b>	<b>4098</b>	<b>9489</b>	<b>6546</b>	<b>6723</b>
из них:										
инфекционные и паразитарные болезни	367	372	349	331	317	261	270	245	264	232
новообразования	190	262	263	270	298	58	112	88	106	102
болезни крови, кроветворных органов и отдельные нарушения, вовлекающие иммунный механизм	456	184	234	207	292	309	98	155	156	276
болезни эндокринной системы, расстройства питания, нарушения обмена веществ	827	800	898	930	990	79	96	144	145	150
психические расстройства и расстройства поведения	485	500	498	510	537	42	37	56	41	30
болезни нервной системы	422	431	381	356	253	217	207	187	160	110
болезни глаза и его придатков	237	233	202	248	323	109	99	81	168	204
болезни уха и сосцевидного отростка	127	123	95	85	97	79	86	65	61	64
болезни системы кровообращения	1189	1250	1839	1591	1845	203	220	415	294	283
болезни органов дыхания	1171	1102	1112	1100	1363	687	659	703	635	720
болезни органов пищеварения	668	760	6205	8957	4106	226	313	5765	2996	3004
болезни кожи и подкожной клетчатки	804	829	740	718	657	674	720	640	583	530
болезни костно-мышечной системы и соединительной ткани	984	890	709	686	799	377	274	269	220	247
болезни мочеполовой системы	977	1119	955	919	1074	419	463	348	370	299
осложнения беременности, родов и послеродового периода	229	203	128	178	235	229	203	128	178	199
врожденные аномалии	54	37	48	51	41	8	5	6	3	4
симптомы, признаки и неточно обозначенные состояния	8	-	2	11	4	8	-	2	5	1
травмы и отравления	421	427	315	277	459	228	236	192	161	268

## СОСТОЯНИЕ ЗДОРОВЬЯ НАСЕЛЕНИЯ

(продолжение)

	Зарегистрировано больных в возрасте 18 лет и старше					в том числе с диагнозом, установленным впервые в жизни				
	2010	2011	2012	2013	2014	2010	2011	2012	2013	2014
<b>Нарынский район</b>										
<b>Все болезни</b>	<b>11867</b>	<b>12586</b>	<b>17762</b>	<b>16413</b>	<b>19876</b>	<b>4429</b>	<b>4317</b>	<b>6002</b>	<b>6290</b>	<b>8514</b>
из них:										
инфекционные и паразитарные болезни	1181	1220	747	614	778	210	326	168	222	164
новообразования	251	186	195	188	199	63	31	37	53	55
болезни крови, кроветворных органов и отдельные нарушения, вовлекающие иммунный механизм	921	714	427	634	473	754	479	170	193	103
болезни эндокринной системы, расстройства питания, нарушения обмена веществ	781	837	895	1002	1051	62	100	130	109	94
психические расстройства и расстройства поведения	371	771	1191	475	619	129	40	41	49	92
болезни нервной системы	388	471	439	430	591	88	86	50	74	84
болезни глаза и его придатков	755	699	1335	998	1291	515	534	1124	771	951
болезни уха и сосцевидного отростка	292	21	39	409	1014	203	10	10	230	458
болезни системы кровообращения	1292	1368	1437	1466	1796	232	273	236	193	181
болезни органов дыхания	1076	1052	1297	1091	1170	710	669	687	628	573
болезни органов пищеварения	839	1080	4872	3780	6524	254	207	1381	2195	4339
болезни кожи и подкожной клетчатки	615	611	889	648	566	432	477	691	315	387
болезни костно-мышечной системы и соединительной ткани	738	846	898	872	951	116	135	119	152	104
болезни мочеполовой системы	1591	1932	2240	2624	1862	387	460	616	799	559
осложнения беременности, родов и послеродового периода	287	243	350	699	478	95	243	350	57	204
врожденные аномалии	23	20	6	40	48	5	9	1	15	3
симптомы, признаки и неточно обозначенные состояния	-	-	4	19	10	-	-	-	7	3
травмы и отравления	466	515	501	424	455	174	238	191	228	160

## СОСТОЯНИЕ ЗДОРОВЬЯ НАСЕЛЕНИЯ

(продолжение)

	Зарегистрировано больных в возрасте 18 лет и старше					в том числе с диагнозом, установленным впервые в жизни				
	2010	2011	2012	2013	2014	2010	2011	2012	2013	2014
<b>г. Нарын</b>										
<b>Все болезни</b>	<b>25939</b>	<b>33613</b>	<b>27352</b>	<b>25454</b>	<b>27927</b>	<b>10858</b>	<b>16956</b>	<b>11169</b>	<b>9798</b>	<b>11880</b>
из них:										
инфекционные и паразитарные болезни	489	845	541	582	481	295	673	364	347	242
новообразования	197	220	220	277	273	74	86	95	95	90
болезни крови, кроветворных органов и отдельные нарушения, вовлекающие иммунный механизм	971	940	958	763	591	500	534	532	185	174
болезни эндокринной системы, расстройства питания, нарушения обмена веществ	1908	1784	1710	1551	1669	146	133	222	202	137
психические расстройства и расстройства поведения	691	745	816	476	411	43	90	58	45	42
болезни нервной системы	953	1040	807	1224	1383	273	335	238	184	156
болезни глаза и его придатков	1915	3163	2047	2307	3100	1485	2291	1548	1529	2378
болезни уха и сосцевидного отростка	575	727	684	395	488	215	240	204	181	202
болезни системы кровообращения	3537	4228	4062	3361	3331	457	552	540	356	479
болезни органов дыхания	3378	2705	3279	2401	2960	2036	1670	1478	1332	1918
болезни органов пищеварения	2343	8602	4932	4555	5186	680	6041	2555	2558	2966
болезни кожи и подкожной клетчатки	1744	1532	1222	819	863	1122	1214	896	682	751
болезни костно-мышечной системы и соединительной ткани	2012	2073	1283	1812	2093	900	914	180	304	210
болезни мочеполовой системы	3024	3359	3145	3195	3279	1094	1288	1270	982	1212
осложнения беременности, родов и послеродового периода	368	427	301	498	582	368	427	299	370	404
врожденные аномалии	36	64	64	53	63	2	5	1	3	9
симптомы, признаки и неточно обозначенные состояния	6	6	6	45	71	6	6	6	29	29
травмы и отравления	1792	1153	1275	1140	1103	1162	457	683	414	481

**Таблица 1.40: Заболеваемость населения по основным классам болезней,  
Ошская область**  
(случаев)

	Зарегистрировано больных в возрасте 18 лет и старше					в том числе с диагнозом, установленным впервые в жизни				
	2010	2011	2012	2013	2014	2010	2011	2012	2013	2014
<b>Все болезни</b>	<b>258975</b>	<b>276326</b>	<b>279475</b>	<b>303508</b>	<b>282936</b>	<b>128434</b>	<b>132318</b>	<b>129669</b>	<b>145180</b>	<b>134000</b>
из них:										
инфекционные и паразитарные болезни	7148	7143	7796	6945	7069	4194	4365	4306	4263	4405
новообразования	2102	3297	5013	5326	4628	603	927	2334	1778	1183
болезни крови, кроветворных органов и отдельные нарушения, вовлекающие иммунный механизм	24926	26263	26992	25767	27167	14843	15835	15286	14619	15362
болезни эндокринной системы, расстройства питания, нарушения обмена веществ	17956	19941	14919	16065	15168	8423	8883	4197	4507	5394
психические расстройства и расстройства поведения	8688	9217	12149	10616	9799	576	772	1909	2298	1387
болезни нервной системы	22681	25032	23638	34587	23982	12500	9687	12891	19179	13836
болезни глаза и его придатков	20070	19067	20828	18186	16692	9020	10001	10557	8828	7939
болезни уха и сосцевидного отростка	11514	13744	12471	14590	8183	4607	5117	4351	5329	3544
болезни системы кровообращения	28556	33325	40154	38943	41046	5910	6121	8264	8302	8983
болезни органов дыхания	31281	31576	33213	34807	33774	22126	22347	22848	23727	23204
болезни органов пищеварения	16812	19211	19158	19728	21683	6587	7910	8025	8238	8818
болезни кожи и подкожной клетчатки	10656	10754	10988	14410	13475	6049	6584	5557	8745	8721
болезни костно- мышечной системы и соединительной ткани	5985	6244	6614	7954	8493	2521	2543	2933	3881	4477
болезни мочеполовой системы	33991	36284	32574	37032	36705	16819	18955	16722	19019	18324
осложнения беременности, родов и послеродового периода	11010	9260	9494	12390	10167	8947	7004	6592	7749	4325
врожденные аномалии	313	308	365	705	528	21	28	38	160	84
симптомы, признаки и неточно обозначенные состояния	96	206	95	194	117	79	154	48	111	92
травмы и отравления	5190	5454	3014	5263	4260	4609	5085	2811	4447	3922

(продолжение)

	Зарегистрировано больных в возрасте 18 лет и старше					в том числе с диагнозом, установленным впервые в жизни				
	2010	2011	2012	2013	2014	2010	2011	2012	2013	2014
<b>Алайский район</b>										
<b>Все болезни</b>	<b>26654</b>	<b>25224</b>	<b>25758</b>	<b>31892</b>	<b>27776</b>	<b>13292</b>	<b>11895</b>	<b>10381</b>	<b>14742</b>	<b>11856</b>
из них:										
инфекционные и паразитарные болезни	474	633	663	888	754	324	428	391	489	530
новообразования	258	374	110	190	214	44	82	42	66	61
болезни крови, кроветворных органов и отдельные нарушения, вовлекающие иммунный механизм	1834	2039	2145	2477	2212	675	868	628	1074	1000
болезни эндокринной системы, расстройства питания, нарушения обмена веществ	1281	949	722	1487	1340	219	242	184	610	345
психические расстройства и расстройства поведения	168	255	889	510	498	24	46	135	6	12
болезни нервной системы	1985	2120	1899	2938	3070	1260	1457	1069	2112	1124
болезни глаза и его придатков	556	609	978	688	745	244	224	271	195	284
болезни уха и сосцевидного отростка	1468	1311	1218	940	680	973	685	569	424	260
болезни системы кровообращения	3889	4451	4196	5442	5726	832	668	626	1066	1350
болезни органов дыхания	5534	4392	4714	4989	5237	3871	3121	2946	2937	3416
болезни органов пищеварения	2556	2292	2229	2622	2154	1038	1074	687	1009	843
болезни кожи и подкожной клетчатки	995	1288	895	1602	808	806	532	555	998	413
болезни костно- мышечной системы и соединительной ткани	1271	972	1136	1580	1070	767	564	418	744	533
болезни мочеполовой системы	3964	2998	3232	4239	2664	1922	1412	1317	2090	1113
осложнения беременности, родов и послеродового периода	2	48	434	814	163	2	39	338	480	163
врожденные аномалии	28	28	27	41	53	4	7	3	14	22
симптомы, признаки и неточно обозначенные состояния	20	10	31	44	14	20	8	15	27	13
травмы и отравления	371	455	240	401	374	267	438	187	401	374

## СОСТОЯНИЕ ЗДОРОВЬЯ НАСЕЛЕНИЯ

(продолжение)

	Зарегистрировано больных в возрасте 18 лет и старше					в том числе с диагнозом, установленным впервые в жизни				
	2010	2011	2012	2013	2014	2010	2011	2012	2013	2014
<b>Араванский район</b>										
<b>Все болезни</b>	<b>49235</b>	<b>53000</b>	<b>48657</b>	<b>50501</b>	<b>55466</b>	<b>32875</b>	<b>34446</b>	<b>29839</b>	<b>33152</b>	<b>37297</b>
из них:										
инфекционные и паразитарные болезни	724	713	579	870	986	595	595	467	727	871
новообразования	179	224	234	239	279	47	80	75	89	73
болезни крови, кроветворных органов и отдельные нарушения, вовлекающие иммунный механизм	7547	8556	9539	9420	9619	6621	7502	7522	7018	6967
болезни эндокринной системы, расстройства питания, нарушения обмена веществ	6362	7870	2121	2231	3870	5396	6303	1330	1384	2639
психические расстройства и расстройства поведения	1194	1174	991	1247	1397	21	27	59	93	81
болезни нервной системы	5186	5992	6494	8726	8574	2500	2961	4623	6986	7761
болезни глаза и его придатков	4322	4581	4294	4388	4348	2603	2975	2995	2727	2859
болезни уха и сосцевидного отростка	2518	3114	3554	2585	3052	362	498	558	862	1058
болезни системы кровообращения	3423	3876	4072	4430	4436	891	585	446	633	343
болезни органов дыхания	6564	6259	5442	5229	5207	6034	5643	4960	4834	4856
болезни органов пищеварения	1504	1869	1942	1933	2303	569	797	719	820	926
болезни кожи и подкожной клетчатки	1534	1959	3398	3045	4252	648	1239	1454	2312	3425
болезни костно- мышечной системы и соединительной ткани	626	901	865	811	823	428	622	671	657	658
болезни мочеполовой системы	3595	3884	3837	4284	5181	2227	2602	2692	2955	3652
осложнения беременности, родов и послеродового периода	2559	752	443	357	594	2559	752	443	357	594
врожденные аномалии	25	11	29	10	11	1	-	2	2	-
симптомы, признаки и неточно обозначенные состояния	-	-	-	-	-	-	-	-	-	-
травмы и отравления	1373	1265	823	696	534	1373	1265	823	696	534



## СОСТОЯНИЕ ЗДОРОВЬЯ НАСЕЛЕНИЯ

(продолжение)

	Зарегистрировано больных в возрасте 18 лет и старше					в том числе с диагнозом, установленным впервые в жизни				
	2010	2011	2012	2013	2014	2010	2011	2012	2013	2014
<b>Кара-Суйский район</b>										
<b>Все болезни</b>	<b>33288</b>	<b>34995</b>	<b>37304</b>	<b>38451</b>	<b>39603</b>	<b>11864</b>	<b>12042</b>	<b>12644</b>	<b>12832</b>	<b>14180</b>
из них:										
инфекционные и паразитарные болезни	1561	1532	1931	1293	1336	654	713	647	670	760
новообразования	609	770	884	1039	1240	163	270	263	335	312
болезни крови, кроветворных органов и отдельные нарушения, вовлекающие иммунный механизм	2961	3015	3324	3406	3420	1476	1376	1403	1552	1646
болезни эндокринной системы, расстройства питания, нарушения обмена веществ	5126	5177	3926	4078	4066	929	897	968	708	663
психические расстройства и расстройства поведения	2132	2011	2074	2412	2157	283	264	219	256	236
болезни нервной системы	1229	1256	1270	1291	1202	400	384	351	367	279
болезни глаза и его придатков	1031	1087	1206	1312	1334	220	247	242	262	325
болезни уха и сосцевидного отростка	631	621	621	583	602	143	151	181	148	188
болезни системы кровообращения	4696	5174	6925	8345	8511	777	924	1265	1359	1923
болезни органов дыхания	3220	3386	3625	4424	4130	1759	1760	1850	2370	2362
болезни органов пищеварения	2368	3751	4013	2703	3922	586	983	1215	773	1154
болезни кожи и подкожной клетчатки	347	379	423	381	1148	146	203	212	205	992
болезни костно- мышечной системы и соединительной ткани	660	681	704	718	711	112	115	122	135	114
болезни мочеполовой системы	4089	4195	4875	4898	4460	2127	2245	2470	2445	2170
осложнения беременности, родов и послеродового периода	1427	1076	908	942	825	1413	1041	875	916	813
врожденные аномалии	169	173	194	215	197	7	6	4	2	5
симптомы, признаки и неточно обозначенные состояния	-	2	4	10	12	-	2	4	10	12
травмы и отравления	1032	709	397	401	330	669	461	353	319	226

(продолжение)

	Зарегистрировано больных в возрасте 18 лет и старше					в том числе с диагнозом, установленным впервые в жизни				
	2010	2011	2012	2013	2014	2010	2011	2012	2013	2014
<b>Ноокатский район</b>										
<b>Все болезни</b>	<b>69312</b>	<b>68571</b>	<b>79672</b>	<b>75886</b>	<b>54653</b>	<b>28454</b>	<b>23735</b>	<b>30068</b>	<b>29779</b>	<b>21185</b>
из них:										
инфекционные и паразитарные болезни	1618	1598	1977	1735	1224	746	853	1181	895	543
новообразования	390	490	2160	1954	901	150	162	979	1003	248
болезни крови, кроветворных органов и отдельные нарушения, вовлекающие иммунный механизм	5401	4927	5257	4657	6568	2333	2312	2306	2186	2860
болезни эндокринной системы, расстройства питания, нарушения обмена веществ	2635	3622	4485	2915	2355	949	572	719	419	500
психические расстройства и расстройства поведения	2848	1801	5100	4788	1426	99	234	1205	1722	647
болезни нервной системы	10559	9056	6943	11307	1678	6882	2009	3886	5153	910
болезни глаза и его придатков	5399	3769	7658	3996	3312	893	1134	2489	972	1589
болезни уха и сосцевидного отростка	4275	4170	4202	5291	720	1729	1195	1459	2088	402
болезни системы кровообращения	8125	11114	14464	8499	10122	1260	1666	2894	1733	2482
болезни органов дыхания	5192	4695	5103	5411	4778	2864	2536	3033	2731	2558
болезни органов пищеварения	3765	3893	3865	3555	4439	1301	1306	1364	1284	1524
болезни кожи и подкожной клетчатки	4244	3777	3462	5910	1666	2792	2861	1531	3201	1068
болезни костно- мышечной системы и соединительной ткани	1141	831	916	1366	2471	386	252	262	465	1169
болезни мочеполовой системы	9921	11011	9386	8364	7721	3682	4339	4466	3152	3169
осложнения беременности, родов и послеродового периода	3709	3661	4562	5120	4853	2345	2209	2227	2485	1369
врожденные аномалии	36	33	38	367	190	5	7	5	128	46
симптомы, признаки и неточно обозначенные состояния	21	62	58	90	48	9	27	27	47	24
травмы и отравления	33	61	36	561	181	29	61	35	115	77

(продолжение)

	Зарегистрировано больных в возрасте 18 лет и старше					в том числе с диагнозом, установленным впервые в жизни				
	2010	2011	2012	2013	2014	2010	2011	2012	2013	2014
<b>Кара-Кульджинский район</b>										
<b>Все болезни</b>	<b>29225</b>	<b>40789</b>	<b>35440</b>	<b>38366</b>	<b>36812</b>	<b>14803</b>	<b>20743</b>	<b>18604</b>	<b>19756</b>	<b>16827</b>
из них:										
инфекционные и паразитарные болезни	575	536	648	449	901	310	291	324	332	673
новообразования	162	776	940	1353	996	61	87	765	211	208
болезни крови, кроветворных органов и отдельные нарушения, вовлекающие иммунный механизм	2222	2774	2241	1917	1671	1056	1252	1288	1145	1161
болезни эндокринной системы, расстройства питания, нарушения обмена веществ	393	481	1073	2453	645	110	155	248	663	135
психические расстройства и расстройства поведения	629	2312	2195	735	3066	21	69	203	115	288
болезни нервной системы	1898	4724	4966	5120	5220	656	2107	2003	2223	2109
болезни глаза и его придатков	5612	5852	3638	3707	2673	3461	3816	2655	2785	642
болезни уха и сосцевидного отростка	900	2752	1139	3555	1424	524	1562	610	743	706
болезни системы кровообращения	3531	3932	4022	4065	4602	855	1071	1041	977	1506
болезни органов дыхания	3482	5348	6721	6093	5692	2626	4049	4773	4988	4106
болезни органов пищеварения	1450	2166	2397	2464	2354	785	1348	1525	1553	1453
болезни кожи и подкожной клетчатки	2307	1617	1174	1143	1872	837	472	657	466	564
болезни костно- мышечной системы и соединительной ткани	854	790	486	606	685	219	177	172	240	329
болезни мочеполовой системы	2471	3424	2687	2519	3149	965	1293	1240	1157	1093
осложнения беременности, родов и послеродового периода	979	629	-	-	50	565	342	-	-	50
врожденные аномалии	8	13	22	9	8	-	4	9	-	-
симптомы, признаки и неточно обозначенные состояния	12	117	-	22	31	12	102	-	2	31
травмы и отравления	1740	2546	1091	2156	1773	1740	2546	1091	2156	1773

(продолжение)

	Зарегистрировано больных в возрасте 18 лет и старше					в том числе с диагнозом, установленным впервые в жизни				
	2010	2011	2012	2013	2014	2010	2011	2012	2013	2014
<b>Узгенский район</b>										
<b>Все болезни</b>	<b>43519</b>	<b>44772</b>	<b>47257</b>	<b>57232</b>	<b>57015</b>	<b>22206</b>	<b>23353</b>	<b>25339</b>	<b>28159</b>	<b>25604</b>
из них:										
инфекционные и паразитарные болезни	2068	1996	1843	1551	1705	1508	1418	1186	1034	908
новообразования	484	641	655	526	914	135	242	200	67	264
болезни крови, кроветворных органов и отдельные нарушения, вовлекающие иммунный механизм	3920	3972	3521	3038	2975	2125	1933	1606	1187	1235
болезни эндокринной системы, расстройства питания, нарушения обмена веществ	1925	1592	2239	2417	2424	693	577	566	578	885
психические расстройства и расстройства поведения	1655	1603	838	856	1190	127	131	87	105	121
болезни нервной системы	1710	1779	1945	5086	4109	790	758	948	2325	1640
болезни глаза и его придатков	3027	3036	2923	3956	4130	1538	1543	1840	1818	2165
болезни уха и сосцевидного отростка	1602	1654	1610	1506	1565	835	983	924	1007	864
болезни системы кровообращения	4387	4287	5917	7589	7029	1233	1167	1953	2492	1329
болезни органов дыхания	6115	6311	6374	7437	7476	4140	4371	4390	4915	4953
болезни органов пищеварения	4344	4384	3997	3961	4058	1755	1836	2035	1661	1848
болезни кожи и подкожной клетчатки	1122	1643	1537	2226	3611	753	1223	1088	1498	2179
болезни костно- мышечной системы и соединительной ткани	1335	1973	2411	2749	2593	590	794	1268	1592	1640
болезни мочеполовой системы	6984	6516	8013	8252	8639	3440	3497	4274	3672	3382
осложнения беременности, родов и послеродового периода	2334	3094	3147	5157	3682	2063	2621	2709	3511	1336
врожденные аномалии	21	23	28	42	39	3	2	12	11	8
симптомы, признаки и неточно обозначенные состояния	43	15	2	28	12	38	15	2	25	12
травмы и отравления	443	253	257	855	864	440	242	251	661	835

(продолжение)

	Зарегистрировано больных в возрасте 18 лет и старше					в том числе с диагнозом, установленным впервые в жизни				
	2010	2011	2012	2013	2014	2010	2011	2012	2013	2014
<b>Чон-Алайский район</b>										
<b>Все болезни</b>	<b>5085</b>	<b>5028</b>	<b>5387</b>	<b>5519</b>	<b>5562</b>	<b>2652</b>	<b>2678</b>	<b>2794</b>	<b>2813</b>	<b>3018</b>
из них:										
инфекционные и паразитарные болезни	128	135	155	159	163	57	67	110	116	120
новообразования	20	22	30	25	84	3	4	10	7	17
болезни крови, кроветворных органов и отдельные нарушения, вовлекающие иммунный механизм	1041	980	965	852	702	557	592	533	457	493
болезни эндокринной системы, расстройства питания, нарушения обмена веществ	234	250	353	484	468	127	137	182	145	227
психические расстройства и расстройства поведения	62	61	62	68	65	1	1	1	1	2
болезни нервной системы	114	105	121	119	129	12	11	11	13	13
болезни глаза и его придатков	123	133	131	139	150	61	62	65	69	75
болезни уха и сосцевидного отростка	120	122	127	130	140	41	43	50	57	66
болезни системы кровообращения	505	491	558	573	620	62	40	39	42	50
болезни органов дыхания	1174	1185	1234	1224	1254	832	867	896	952	953
болезни органов пищеварения	712	738	715	756	742	471	480	480	481	500
болезни кожи и подкожной клетчатки	107	91	99	103	118	67	54	60	65	80
болезни костно- мышечной системы и соединительной ткани	98	96	96	124	140	19	19	20	48	34
болезни мочеполовой системы	423	427	544	549	553	250	227	263	258	282
осложнения беременности, родов и послеродового периода	-	-	-	-	-	-	-	-	-	-
врожденные аномалии	26	27	27	21	30	1	2	3	3	3
симптомы, признаки и неточно обозначенные состояния	-	-	-	-	-	-	-	-	-	-
травмы и отравления	198	165	170	193	204	91	72	71	99	103

**Таблица 1.41: Заболеваемость населения по основным классам болезней,  
Таласская область**  
(случаев)

	Зарегистрировано больных в возрасте 18 лет и старше					в том числе с диагнозом, установленным впервые в жизни				
	2010	2011	2012	2013	2014	2010	2011	2012	2013	2014
<b>Все болезни</b>	<b>33806</b>	<b>35599</b>	<b>40012</b>	<b>41527</b>	<b>40046</b>	<b>16833</b>	<b>15394</b>	<b>19867</b>	<b>16624</b>	<b>16314</b>
из них:										
инфекционные и паразитарные болезни	1041	1349	1439	1491	1078	909	1046	1132	956	712
новообразования	535	574	443	459	806	145	155	179	211	298
болезни крови, кроветворных органов и отдельные нарушения, вовлекающие иммунный механизм	2226	1878	2518	1617	1920	1482	876	1146	409	445
болезни эндокринной системы, расстройства питания, нарушения обмена веществ	1627	1719	2234	2603	2884	486	372	583	670	408
психические расстройства и расстройства поведения	2106	2391	2244	2842	2517	140	150	247	255	176
болезни нервной системы	1191	1445	1317	1478	1672	482	477	611	633	612
болезни глаза и его придатков	2170	2955	2986	2960	2455	1468	1910	2439	2470	1891
болезни уха и сосцевидного отростка	603	570	660	522	559	283	241	492	321	340
болезни системы кровообращения	4223	4686	5961	6447	7389	817	722	1396	1054	1307
болезни органов дыхания	4966	5062	5991	5626	5315	3452	3025	3390	2579	3781
болезни органов пищеварения	2809	2551	2577	2725	2416	919	737	1051	811	739
болезни кожи и подкожной клетчатки	1183	1300	1677	1591	1247	775	773	1343	1064	753
болезни костно- мышечной системы и соединительной ткани	1397	1496	2068	2244	1872	731	686	1175	1019	727
болезни мочеполовой системы	4572	4562	4134	4177	4006	2098	1836	1942	1412	1766
осложнения беременности, родов и послеродового периода	1312	923	1350	1994	2024	983	588	830	887	1090
врожденные аномалии	38	49	53	52	37	5	6	25	17	10
симптомы, признаки и неточно обозначенные состояния	47	61	103	81	61	28	47	62	35	27
травмы и отравления	1760	2028	2257	2618	1788	1630	1747	1824	1821	1232

## СОСТОЯНИЕ ЗДОРОВЬЯ НАСЕЛЕНИЯ

(продолжение)

	Зарегистрировано больных в возрасте 18 лет и старше					в том числе с диагнозом, установленным впервые в жизни				
	2010	2011	2012	2013	2014	2010	2011	2012	2013	2014
<b>Кара-Бууринский район</b>										
<b>Все болезни</b>	<b>7907</b>	<b>7154</b>	<b>8568</b>	<b>9202</b>	<b>8784</b>	<b>5042</b>	<b>4152</b>	<b>5145</b>	<b>5937</b>	<b>4836</b>
из них:										
инфекционные и паразитарные болезни	245	249	391	292	291	225	205	363	269	250
новообразования	104	77	116	146	254	29	34	52	105	114
болезни крови, кроветворных органов и отдельные нарушения, вовлекающие иммунный механизм	460	200	482	183	188	308	119	371	92	108
болезни эндокринной системы, расстройства питания, нарушения обмена веществ	552	490	518	494	541	212	99	94	43	61
психические расстройства и расстройства поведения	421	455	571	691	597	25	31	65	132	64
болезни нервной системы	291	273	317	399	404	221	206	197	259	244
болезни глаза и его придатков	250	190	191	488	363	149	73	151	469	199
болезни уха и сосцевидного отростка	149	109	152	173	196	148	109	151	170	161
болезни системы кровообращения	899	975	1246	1440	1663	287	226	244	500	288
болезни органов дыхания	1011	779	929	867	942	836	646	779	715	778
болезни органов пищеварения	556	457	560	567	370	284	180	254	317	176
болезни кожи и подкожной клетчатки	270	283	303	307	264	262	278	299	288	237
болезни костно- мышечной системы и соединительной ткани	463	404	428	381	324	338	291	301	257	204
болезни мочеполовой системы	1076	969	1064	1023	949	672	635	680	693	627
осложнения беременности, родов и послеродового периода	617	599	548	771	739	533	419	483	706	682
врожденные аномалии	3	4	6	6	4	2	-	-	4	-
симптомы, признаки и неточно обозначенные состояния	24	34	23	20	17	24	33	21	18	12
травмы и отравления	516	607	723	954	678	487	568	640	900	631

(продолжение)

	Зарегистрировано больных в возрасте 18 лет и старше					в том числе с диагнозом, установленным впервые в жизни				
	2010	2011	2012	2013	2014	2010	2011	2012	2013	2014
<b>Бакай-Атинский район</b>										
<b>Все болезни</b>	<b>4375</b>	<b>5142</b>	<b>7504</b>	<b>8368</b>	<b>7371</b>	<b>1953</b>	<b>1819</b>	<b>3233</b>	<b>1961</b>	<b>3164</b>
из них:										
инфекционные и паразитарные болезни	222	265	189	256	186	207	249	123	143	138
новообразования	147	175	137	57	81	35	26	41	4	71
болезни крови, кроветворных органов и отдельные нарушения, вовлекающие иммунный механизм	254	368	598	536	586	241	125	225	101	192
болезни эндокринной системы, расстройства питания, нарушения обмена веществ	268	326	275	398	495	116	112	39	59	67
психические расстройства и расстройства поведения	514	401	498	191	240	25	13	41	33	46
болезни нервной системы	196	294	311	338	516	52	28	124	79	152
болезни глаза и его придатков	259	269	659	502	477	63	49	439	268	303
болезни уха и сосцевидного отростка	113	128	154	98	107	27	27	103	39	63
болезни системы кровообращения	629	850	1100	1293	1188	156	78	256	184	530
болезни органов дыхания	414	562	959	1236	866	262	341	551	416	681
болезни органов пищеварения	316	420	406	603	494	116	135	180	84	128
болезни кожи и подкожной клетчатки	154	137	289	286	201	97	99	186	62	49
болезни костно- мышечной системы и соединительной ткани	105	101	392	488	371	51	37	195	123	131
болезни мочеполовой системы	708	708	772	1128	924	469	384	367	195	375
осложнения беременности, родов и послеродового периода	4	-	270	580	470	4	-	96	83	193
врожденные аномалии	12	22	27	26	2	-	-	16	6	2
симптомы, признаки и неточно обозначенные состояния	-	-	66	27	27	-	-	33	2	10
травмы и отравления	60	116	402	325	140	32	116	218	80	33



(продолжение)

	Зарегистрировано больных в возрасте 18 лет и старше					в том числе с диагнозом, установленным впервые в жизни				
	2010	2011	2012	2013	2014	2010	2011	2012	2013	2014
<b>Манасский район</b>										
<b>Все болезни</b>	<b>2584</b>	<b>2841</b>	<b>3677</b>	<b>4534</b>	<b>4257</b>	<b>770</b>	<b>809</b>	<b>1335</b>	<b>778</b>	<b>912</b>
из них:										
инфекционные и паразитарные болезни	104	109	110	193	102	88	106	92	59	42
новообразования	25	35	23	60	56	5	12	4	21	19
болезни крови, кроветворных органов и отдельные нарушения, вовлекающие иммунный механизм	145	239	326	209	155	40	54	211	51	35
болезни эндокринной системы, расстройства питания, нарушения обмена веществ	253	269	266	242	587	42	26	30	31	76
психические расстройства и расстройства поведения	19	25	6	337	309	-	25	4	1	31
болезни нервной системы	125	141	122	103	95	32	48	33	25	6
болезни глаза и его придатков	42	11	30	16	26	11	4	15	4	4
болезни уха и сосцевидного отростка	47	25	15	38	43	11	14	8	3	3
болезни системы кровообращения	626	664	989	807	884	74	110	170	76	57
болезни органов дыхания	439	532	591	806	584	252	173	369	246	463
болезни органов пищеварения	233	181	245	262	259	33	44	53	28	25
болезни кожи и подкожной клетчатки	108	90	89	158	108	42	37	58	30	7
болезни костно- мышечной системы и соединительной ткани	70	113	242	373	202	20	41	88	89	16
болезни мочеполовой системы	284	356	520	539	355	85	99	160	73	47
осложнения беременности, родов и послеродового периода	25	-	20	4	183	25	-	9	2	2
врожденные аномалии	1	1	1	3	2	-	1	1	-	1
симптомы, признаки и неточно обозначенные состояния	3	7	1	2	2	-	7	-	2	-
травмы и отравления	35	43	81	382	305	10	8	30	37	78

## СОСТОЯНИЕ ЗДОРОВЬЯ НАСЕЛЕНИЯ

(продолжение)

	Зарегистрировано больных в возрасте 18 лет и старше					в том числе с диагнозом, установленным впервые в жизни				
	2010	2011	2012	2013	2014	2010	2011	2012	2013	2014
<b>Таласский район</b>										
<b>Все болезни</b>	<b>9346</b>	<b>9750</b>	<b>7283</b>	<b>6535</b>	<b>7030</b>	<b>3049</b>	<b>3195</b>	<b>3039</b>	<b>1726</b>	<b>2081</b>
из них:										
инфекционные и паразитарные болезни	136	180	285	373	322	134	164	181	191	146
новообразования	131	170	90	71	298	36	53	52	52	52
болезни крови, кроветворных органов и отдельные нарушения, вовлекающие иммунный механизм	773	818	579	432	495	529	514	201	97	68
болезни эндокринной системы, расстройства питания, нарушения обмена веществ	288	299	380	308	371	35	71	60	54	80
психические расстройства и расстройства поведения	540	546	159	197	260	43	36	72	5	19
болезни нервной системы	394	411	233	248	332	50	52	105	77	68
болезни глаза и его придатков	299	344	264	168	151	43	37	120	21	33
болезни уха и сосцевидного отростка	232	242	133	83	120	76	65	56	14	39
болезни системы кровообращения	1253	1270	1241	1203	1474	121	164	502	125	222
болезни органов дыхания	1687	1683	1497	1058	969	1028	1117	536	296	598
болезни органов пищеварения	977	1015	586	541	492	161	173	247	125	121
болезни кожи и подкожной клетчатки	261	291	306	305	216	77	86	153	174	82
болезни костно- мышечной системы и соединительной ткани	350	380	353	360	355	33	41	137	124	75
болезни мочеполовой системы	1711	1871	813	683	761	473	413	332	139	244
осложнения беременности, родов и послеродового периода	109	19	214	237	179	40	19	160	38	61
врожденные аномалии	15	11	13	7	12	-	-	5	1	1
симптомы, признаки и неточно обозначенные состояния	12	12	13	23	7	1	2	8	9	1
травмы и отравления	178	188	124	238	216	169	188	112	184	171

## СОСТОЯНИЕ ЗДОРОВЬЯ НАСЕЛЕНИЯ

(продолжение)

	Зарегистрировано больных в возрасте 18 лет и старше					в том числе с диагнозом, установленным впервые в жизни				
	2010	2011	2012	2013	2014	2010	2011	2012	2013	2014
<b>г.Талас</b>										
<b>Все болезни</b>	<b>9594</b>	<b>10712</b>	<b>12980</b>	<b>12888</b>	<b>12604</b>	<b>6019</b>	<b>5419</b>	<b>7115</b>	<b>6222</b>	<b>5321</b>
из них:										
инфекционные и паразитарные болезни	334	546	464	377	177	255	322	373	294	136
новообразования	128	117	77	125	117	40	30	30	29	42
болезни крови, кроветворных органов и отдельные нарушения, вовлекающие иммунный механизм	594	253	533	257	496	364	64	138	68	42
болезни эндокринной системы, расстройства питания, нарушения обмена веществ	266	335	795	1161	890	81	64	360	483	124
психические расстройства и расстройства поведения	612	964	1010	1426	1111	47	45	65	84	16
болезни нервной системы	185	326	334	390	325	127	143	152	193	142
болезни глаза и его придатков	1320	2141	1842	1786	1438	1202	1747	1714	1708	1352
болезни уха и сосцевидного отростка	62	66	206	130	93	21	26	174	95	74
болезни системы кровообращения	816	927	1385	1704	2180	179	144	224	169	210
болезни органов дыхания	1415	1506	2015	1659	1954	1074	748	1155	906	1261
болезни органов пищеварения	727	478	780	752	801	325	205	317	257	289
болезни кожи и подкожной клетчатки	390	499	690	535	458	297	273	647	510	378
болезни костно- мышечной системы и соединительной ткани	409	498	653	642	620	289	276	454	426	301
болезни мочеполовой системы	793	658	965	804	1017	399	305	403	312	473
осложнения беременности, родов и послеродового периода	557	305	298	402	453	381	150	82	58	152
врожденные аномалии	7	11	6	10	17	3	5	3	6	6
симптомы, признаки и неточно обозначенные состояния	8	8	-	9	8	3	5	-	4	4
травмы и отравления	971	1074	927	719	449	932	867	824	620	319

**Таблица 1.42: Заболеваемость населения по основным классам болезней,  
Чуйская область**  
(случаев)

	Зарегистрировано больных в возрасте 18 лет и старше					в том числе с диагнозом, установленным впервые в жизни				
	2010	2011	2012	2013	2014	2010	2011	2012	2013	2014
<b>Все болезни</b>	<b>227278</b>	<b>245874</b>	<b>248080</b>	<b>260474</b>	<b>252322</b>	<b>102597</b>	<b>106832</b>	<b>106985</b>	<b>111935</b>	<b>110709</b>
из них:										
инфекционные и паразитарные болезни	5766	6013	6782	7303	6597	3815	3422	4283	4127	4240
новообразования	4557	4681	5515	5915	4713	830	1294	1374	1271	1249
болезни крови, кровообразительных органов и отдельные нарушения, вовлекающие иммунный механизм	5540	6818	6186	6068	5674	3079	3535	3788	4220	3723
болезни эндокринной системы, расстройства питания, нарушения обмена веществ	13170	14787	14908	15117	14774	2615	3182	3239	2997	2964
психические расстройства и расстройства поведения	13137	11048	10230	15059	14139	1187	1103	1045	1534	1354
болезни нервной системы	12272	13471	15362	16344	18851	4960	4629	5225	5681	5321
болезни глаза и его придатков	5044	9038	8792	10009	9433	1602	3082	2784	3223	2834
болезни уха и сосцевидного отростка	3208	4483	4495	5050	4730	1442	1868	2206	2445	2489
болезни системы кровообращения	39352	42808	45038	47788	45872	6033	6399	6439	7104	7049
болезни органов дыхания	48003	49573	47694	46829	44927	37300	37819	36918	37627	36757
болезни органов пищеварения	24358	25044	24691	24725	23854	9784	9440	10119	10564	11115
болезни кожи и подкожной клетчатки	6643	6927	6804	6844	6571	3252	3648	3794	4053	3901
болезни костно- мышечной системы и соединительной ткани	10138	11787	12222	13917	12944	2918	3206	3465	4023	3652
болезни мочеполовой системы	23184	24925	24757	25428	24028	12140	12054	10666	11987	11785
осложнения беременности, родов и послеродового периода	6096	6596	6242	5867	5850	5420	4877	4429	4350	4261
врожденные аномалии	372	362	399	440	423	52	52	66	73	61
симптомы, признаки и неточно обозначенные состояния	402	402	615	491	409	285	221	283	331	237
травмы и отравления	6036	7111	7348	7280	8533	5883	7001	6862	6325	7717

## СОСТОЯНИЕ ЗДОРОВЬЯ НАСЕЛЕНИЯ

(продолжение)

	Зарегистрировано больных в возрасте 18 лет и старше					в том числе с диагнозом, установленным впервые в жизни				
	2010	2011	2012	2013	2014	2010	2011	2012	2013	2014
<b>Аламудунский район</b>										
<b>Все болезни</b>	<b>33716</b>	<b>43705</b>	<b>44763</b>	<b>49337</b>	<b>46329</b>	<b>12393</b>	<b>14981</b>	<b>16744</b>	<b>18326</b>	<b>17611</b>
из них:										
инфекционные и паразитарные болезни	1234	1491	1849	1627	1054	518	710	810	601	723
новообразования	432	849	869	953	915	79	210	277	244	236
болезни крови, кроветворных органов и отдельные нарушения, вовлекающие иммунный механизм	466	562	466	644	630	308	353	418	620	589
болезни эндокринной системы, расстройства питания, нарушения обмена веществ	1502	1929	2162	1950	1968	342	476	388	208	217
психические расстройства и расстройства поведения	2267	2342	2211	4444	3856	120	83	133	439	214
болезни нервной системы	1689	2278	2442	3042	2577	280	311	355	699	515
болезни глаза и его придатков	444	3218	2749	2791	2575	119	684	615	418	576
болезни уха и сосцевидного отростка	457	1464	1373	1636	1286	88	437	748	903	802
болезни системы кровообращения	5928	6595	7038	7133	7078	473	802	764	875	783
болезни органов дыхания	6436	8002	7811	8318	8081	4416	5261	6396	6860	6767
болезни органов пищеварения	3060	3215	3060	3166	3001	520	526	649	1040	788
болезни кожи и подкожной клетчатки	1059	1521	1171	1426	1140	318	490	456	564	571
болезни костно- мышечной системы и соединительной ткани	2152	2603	3136	3651	3830	472	584	712	909	800
болезни мочеполовой системы	3962	4372	4850	5388	5353	2006	1784	1427	1858	1889
осложнения беременности, родов и послеродового периода	1435	1603	1752	2080	2033	1266	741	1022	1206	1349
врожденные аномалии	55	54	79	49	60	2	8	8	3	2
симптомы, признаки и неточно обозначенные состояния	106	122	203	222	92	41	36	53	94	23
травмы и отравления	1032	1485	1542	817	800	1025	1485	1513	785	767

(продолжение)

	Зарегистрировано больных в возрасте 18 лет и старше					в том числе с диагнозом, установленным впервые в жизни				
	2010	2011	2012	2013	2014	2010	2011	2012	2013	2014
<b>Ысык-Атинский район</b>										
<b>Все болезни</b>	<b>32803</b>	<b>32764</b>	<b>32097</b>	<b>31170</b>	<b>31959</b>	<b>14404</b>	<b>14631</b>	<b>15177</b>	<b>14683</b>	<b>16154</b>
из них:										
инфекционные и паразитарные болезни	622	946	597	545	715	480	338	393	322	657
новообразования	382	399	693	640	605	71	115	105	81	86
болезни крови, кроветворных органов и отдельные нарушения, вовлекающие иммунный механизм	621	960	1085	1116	1010	476	661	685	821	688
болезни эндокринной системы, расстройства питания, нарушения обмена веществ	3029	3287	3138	3135	3385	627	819	712	718	910
психические расстройства и расстройства поведения	2490	759	543	777	754	158	13	41	50	71
болезни нервной системы	1389	1562	1418	1393	1342	612	614	635	563	645
болезни глаза и его придатков	972	984	809	888	720	312	296	286	235	259
болезни уха и сосцевидного отростка	377	396	453	407	427	189	169	177	158	203
болезни системы кровообращения	6607	6637	5769	5776	5484	1121	1307	1240	1259	1053
болезни органов дыхания	6247	5666	7135	6562	5979	4916	4302	5595	5437	5088
болезни органов пищеварения	2725	2926	3087	2904	3758	816	882	932	866	1687
болезни кожи и подкожной клетчатки	3054	793	756	701	929	444	434	498	474	604
болезни костно- мышечной системы и соединительной ткани	1576	1742	1631	1563	1584	612	657	647	602	675
болезни мочеполовой системы	3054	3103	3220	3117	3440	1634	1492	1569	1611	1886
осложнения беременности, родов и послеродового периода	1373	1869	1042	972	1134	1373	1869	1042	904	1077
врожденные аномалии	99	71	89	98	102	13	7	16	9	11
симптомы, признаки и неточно обозначенные состояния	13	2	4	3	13	12	2	1	-	10
травмы и отравления	538	662	628	573	578	538	654	603	573	544

## СОСТОЯНИЕ ЗДОРОВЬЯ НАСЕЛЕНИЯ

(продолжение)

	Зарегистрировано больных в возрасте 18 лет и старше					в том числе с диагнозом, установленным впервые в жизни				
	2010	2011	2012	2013	2014	2010	2011	2012	2013	2014
<b>Жайылский район</b>										
<b>Все болезни</b>	<b>17018</b>	<b>16443</b>	<b>17952</b>	<b>18754</b>	<b>19928</b>	<b>7874</b>	<b>7700</b>	<b>8752</b>	<b>9362</b>	<b>10445</b>
из них:										
инфекционные и паразитарные болезни	924	737	1000	993	760	523	395	606	612	382
новообразования	356	393	354	307	397	73	126	131	75	69
болезни крови, кроветворных органов и отдельные нарушения, вовлекающие иммунный механизм	780	720	692	886	1236	579	525	514	775	1155
болезни эндокринной системы, расстройства питания, нарушения обмена веществ	1092	964	1086	1491	1136	160	127	189	211	212
психические расстройства и расстройства поведения	457	428	494	565	550	28	22	33	161	151
болезни нервной системы	601	1116	1207	1113	1184	695	666	802	755	800
болезни глаза и его придатков	601	567	680	721	672	318	273	408	404	318
болезни уха и сосцевидного отростка	386	392	485	511	506	198	210	294	319	300
болезни системы кровообращения	3464	3345	4028	4342	4617	534	564	741	816	781
болезни органов дыхания	3648	3611	3563	3905	4425	2862	2928	2965	3327	3762
болезни органов пищеварения	1911	1817	1887	1707	1815	561	550	641	549	757
болезни кожи и подкожной клетчатки	363	297	348	343	334	291	266	289	307	291
болезни костно- мышечной системы и соединительной ткани	384	640	621	579	589	94	180	169	221	239
болезни мочеполовой системы	1287	1157	1029	976	1002	801	634	530	537	552
осложнения беременности, родов и послеродового периода	-	44	108	96	91	-	34	88	96	89
врожденные аномалии	20	16	22	27	27	-	1	4	5	-
симптомы, признаки и неточно обозначенные состояния	-	-	-	-	-	-	-	-	-	-
травмы и отравления	217	199	348	192	587	157	199	348	192	587

## СОСТОЯНИЕ ЗДОРОВЬЯ НАСЕЛЕНИЯ

(продолжение)

	Зарегистрировано больных в возрасте 18 лет и старше					в том числе с диагнозом, установленным впервые в жизни				
	2010	2011	2012	2013	2014	2010	2011	2012	2013	2014
<b>Кеминский район</b>										
<b>Все болезни</b>	<b>6719</b>	<b>9118</b>	<b>10527</b>	<b>10945</b>	<b>12401</b>	<b>2469</b>	<b>1864</b>	<b>1407</b>	<b>2247</b>	<b>2692</b>
из них:										
инфекционные и паразитарные болезни	295	254	399	716	852	199	202	53	161	140
новообразования	315	157	268	255	279	26	8	6	46	86
болезни крови, кроветворных органов и отдельные нарушения, вовлекающие иммунный механизм	163	311	300	249	195	35	84	2	48	70
болезни эндокринной системы, расстройства питания, нарушения обмена веществ	493	581	575	738	845	115	111	86	143	124
психические расстройства и расстройства поведения	610	205	248	877	945	53	1	1	39	44
болезни нервной системы	246	392	435	414	435	34	-	1	4	19
болезни глаза и его придатков	70	173	333	843	703	7	4	11	436	9
болезни уха и сосцевидного отростка	73	31	46	101	94	33	1	-	-	2
болезни системы кровообращения	1352	2246	2487	2232	2735	165	12	143	63	102
болезни органов дыхания	1092	1637	1973	1555	1879	840	986	905	1098	1451
болезни органов пищеварения	405	632	688	685	780	95	22	22	23	56
болезни кожи и подкожной клетчатки	205	250	300	190	291	114	3	2	11	27
болезни костно- мышечной системы и соединительной ткани	287	540	538	539	714	14	5	7	13	43
болезни мочеполовой системы	602	1204	1226	1104	977	280	63	11	39	71
осложнения беременности, родов и послеродового периода	83	61	103	30	33	78	23	2	-	-
врожденные аномалии	15	25	9	15	15	-	-	-	-	-
симптомы, признаки и неточно обозначенные состояния	51	58	139	12	66	51	-	1	12	2
травмы и отравления	362	361	460	390	563	330	339	154	111	446



## СОСТОЯНИЕ ЗДОРОВЬЯ НАСЕЛЕНИЯ

(продолжение)

	Зарегистрировано больных в возрасте 18 лет и старше					в том числе с диагнозом, установленным впервые в жизни				
	2010	2011	2012	2013	2014	2010	2011	2012	2013	2014
<b>Московский район</b>										
<b>Все болезни</b>	<b>31585</b>	<b>35650</b>	<b>34895</b>	<b>43085</b>	<b>33437</b>	<b>15598</b>	<b>16288</b>	<b>16507</b>	<b>19304</b>	<b>14555</b>
из них:										
инфекционные и паразитарные болезни	651	514	738	1114	890	511	357	536	543	366
новообразования	655	694	741	856	814	177	235	249	297	218
болезни крови, кроветворных органов и отдельные нарушения, вовлекающие иммунный механизм	984	920	689	702	380	448	388	377	345	202
болезни эндокринной системы, расстройства питания, нарушения обмена веществ	1872	1661	1733	1907	2092	558	425	491	487	597
психические расстройства и расстройства поведения	1832	1848	2038	1521	1622	111	130	155	100	101
болезни нервной системы	1306	1474	1828	2188	1530	614	658	814	804	428
болезни глаза и его придатков	635	689	896	1253	1443	197	222	426	602	562
болезни уха и сосцевидного отростка	288	486	453	599	568	138	242	236	278	258
болезни системы кровообращения	5488	6686	5978	7992	5306	1321	1168	995	1177	811
болезни органов дыхания	6024	7130	6309	7388	6115	5119	5770	5260	6157	4916
болезни органов пищеварения	3774	4073	4602	5563	3754	1544	1563	2094	2265	1573
болезни кожи и подкожной клетчатки	650	834	899	1243	862	409	511	513	770	417
болезни костно- мышечной системы и соединительной ткани	1442	1985	1916	2755	1680	529	666	752	874	455
болезни мочеполовой системы	3675	3879	3772	4723	3212	1938	1815	1890	2115	1339
осложнения беременности, родов и послеродового периода	1275	1325	1321	1238	1156	1005	809	923	1074	776
врожденные аномалии	43	63	76	102	78	14	22	16	25	12
симптомы, признаки и неточно обозначенные состояния	76	72	99	113	92	64	67	88	94	68
травмы и отравления	915	1317	807	1828	1843	901	1240	692	1297	1456

## СОСТОЯНИЕ ЗДОРОВЬЯ НАСЕЛЕНИЯ

(продолжение)

	Зарегистрировано больных в возрасте 18 лет и старше					в том числе с диагнозом, установленным впервые в жизни				
	2010	2011	2012	2013	2014	2010	2011	2012	2013	2014
<b>Панфиловский район</b>										
<b>Все болезни</b>	<b>11333</b>	<b>10569</b>	<b>10459</b>	<b>10501</b>	<b>10077</b>	<b>4646</b>	<b>4066</b>	<b>4728</b>	<b>4739</b>	<b>5200</b>
из них:										
инфекционные и паразитарные болезни	223	234	191	288	228	116	118	122	226	152
новообразования	322	353	388	356	157	52	69	75	42	23
болезни крови, кроветворных органов и отдельные нарушения, вовлекающие иммунный механизм	306	296	333	342	330	156	180	234	281	168
болезни эндокринной системы, расстройства питания, нарушения обмена веществ	488	496	638	572	621	89	101	155	100	142
психические расстройства и расстройства поведения	362	358	421	454	441	62	66	131	105	78
болезни нервной системы	440	549	575	556	436	100	116	125	148	144
болезни глаза и его придатков	248	256	306	314	319	42	43	79	68	96
болезни уха и сосцевидного отростка	168	191	174	171	187	20	46	47	56	73
болезни системы кровообращения	1897	1972	1695	2005	1850	169	249	252	294	332
болезни органов дыхания	3758	2800	3120	2984	3340	2764	1991	2243	2143	2833
болезни органов пищеварения	1333	1247	692	602	505	247	252	268	270	201
болезни кожи и подкожной клетчатки	346	371	343	406	410	297	305	280	337	365
болезни костно- мышечной системы и соединительной ткани	599	547	584	582	481	159	108	145	142	112
болезни мочеполовой системы	769	831	849	815	707	304	359	422	473	420
осложнения беременности, родов и послеродового периода	-	-	77	-	-	-	-	77	-	-
врожденные аномалии	5	4	-	-	-	-	-	-	-	-
симптомы, признаки и неточно обозначенные состояния	-	1	-	-	-	-	-	-	-	-
травмы и отравления	69	63	73	54	65	69	63	73	54	61

## СОСТОЯНИЕ ЗДОРОВЬЯ НАСЕЛЕНИЯ

(продолжение)

	Зарегистрировано больных в возрасте 18 лет и старше					в том числе с диагнозом, установленным впервые в жизни				
	2010	2011	2012	2013	2014	2010	2011	2012	2013	2014
<b>Сокулукский район</b>										
<b>Все болезни</b>	<b>61416</b>	<b>63368</b>	<b>61086</b>	<b>61523</b>	<b>60073</b>	<b>30775</b>	<b>32655</b>	<b>29412</b>	<b>30038</b>	<b>30555</b>
из них:										
инфекционные и паразитарные болезни	829	1129	939	962	962	684	716	795	733	748
новообразования	1686	1423	1770	2098	1154	182	365	411	393	412
болезни крови, кроветворных органов и отдельные нарушения, вовлекающие иммунный механизм	1114	1551	1233	1111	822	536	674	836	838	662
болезни эндокринной системы, расстройства питания, нарушения обмена веществ	2023	2216	2650	2447	2002	244	646	941	578	452
психические расстройства и расстройства поведения	3590	2866	2174	4042	3908	318	313	236	311	371
болезни нервной системы	3343	3975	3978	4056	4313	1070	1414	1359	1451	1742
болезни глаза и его придатков	1410	2415	2652	2489	2461	468	1332	833	817	825
болезни уха и сосцевидного отростка	1134	1182	1278	1402	1401	683	664	617	654	727
болезни системы кровообращения	8338	8698	9422	9363	9776	1248	1107	1048	1336	1481
болезни органов дыхания	13811	13564	11561	10599	9431	11136	11131	8924	8661	7678
болезни органов пищеварения	9047	8979	8753	8370	8412	5441	5103	5052	5116	5487
болезни кожи и подкожной клетчатки	1967	1685	1651	1556	1633	1127	941	942	920	993
болезни костно- мышечной системы и соединительной ткани	2355	2701	2668	3171	3025	536	634	686	948	955
болезни мочеполовой системы	7279	7670	6775	6528	6775	3908	4626	3424	4108	4246
осложнения беременности, родов и послеродового периода	1151	951	846	648	686	994	719	650	583	548
врожденные аномалии	86	81	82	103	88	12	3	10	14	10
симптомы, признаки и неточно обозначенные состояния	120	104	121	105	127	95	89	115	104	121
травмы и отравления	2133	2178	2533	2473	3097	2093	2178	2533	2473	3097

## СОСТОЯНИЕ ЗДОРОВЬЯ НАСЕЛЕНИЯ

(продолжение)

	Зарегистрировано больных в возрасте 18 лет и старше					в том числе с диагнозом, установленным впервые в жизни				
	2010	2011	2012	2013	2014	2010	2011	2012	2013	2014
<b>Чуйский район</b>										
<b>Все болезни</b>	<b>21320</b>	<b>21874</b>	<b>25314</b>	<b>25330</b>	<b>27983</b>	<b>10185</b>	<b>9931</b>	<b>11392</b>	<b>11393</b>	<b>10364</b>
из них:										
инфекционные и паразитарные болезни	726	352	741	762	756	621	346	730	737	707
новообразования	299	299	353	379	292	144	142	96	84	94
болезни крови, кроветворных органов и отдельные нарушения, вовлекающие иммунный механизм	711	841	864	634	405	357	352	355	356	94
болезни эндокринной системы, расстройства питания, нарушения обмена веществ	1152	1655	1129	1151	946	257	205	166	399	124
психические расстройства и расстройства поведения	1325	2056	2061	2362	2028	258	385	307	328	319
болезни нервной системы	2312	1651	3019	3091	6628	1468	750	1072	1212	960
болезни глаза и его придатков	420	488	284	636	475	74	146	108	233	166
болезни уха и сосцевидного отростка	181	167	193	194	227	56	51	73	72	99
болезни системы кровообращения	3753	4248	5652	5755	5990	746	936	1125	1227	1247
болезни органов дыхания	4188	4183	4403	4084	4093	3040	3104	3339	2928	3015
болезни органов пищеварения	1191	1168	1296	1326	1387	354	311	374	400	436
болезни кожи и подкожной клетчатки	1178	970	1178	888	846	175	625	778	649	549
болезни костно- мышечной системы и соединительной ткани	686	416	473	486	501	333	208	240	261	231
болезни мочеполовой системы	1902	2011	2285	2252	2036	1036	1032	1265	1199	1210
осложнения беременности, родов и послеродового периода	597	563	556	469	385	597	563	556	469	385
врожденные аномалии	37	36	26	35	41	8	8	11	16	22
симптомы, признаки и неточно обозначенные состояния	8	11	13	26	12	7	11	13	26	12
травмы и отравления	654	759	788	800	935	654	756	784	797	694

## СОСТОЯНИЕ ЗДОРОВЬЯ НАСЕЛЕНИЯ

(продолжение)

	Зарегистрировано больных в возрасте 18 лет и старше					в том числе с диагнозом, установленным впервые в жизни				
	2010	2011	2012	2013	2014	2010	2011	2012	2013	2014
<b>г.Токмок</b>										
<b>Все болезни</b>	<b>11368</b>	<b>12383</b>	<b>10987</b>	<b>9829</b>	<b>10135</b>	<b>4253</b>	<b>4716</b>	<b>2866</b>	<b>1843</b>	<b>3133</b>
из них:										
инфекционные и паразитарные болезни	262	356	328	296	380	163	240	238	192	365
новообразования	110	114	79	71	100	26	24	24	9	25
болезни крови, кроветворных органов и отдельные нарушения, вовлекающие иммунный механизм	395	657	524	384	666	184	318	367	136	95
болезни эндокринной системы, расстройства питания, нарушения обмена веществ	1519	1998	1797	1726	1779	223	272	111	153	186
психические расстройства и расстройства поведения	204	186	40	17	35	79	90	8	1	5
болезни нервной системы	419	474	460	491	406	87	100	62	45	68
болезни глаза и его придатков	244	248	83	74	65	65	82	18	10	23
болезни уха и сосцевидного отростка	144	174	40	29	34	37	48	14	5	25
болезни системы кровообращения	2525	2381	2969	3190	3036	256	254	131	57	459
болезни органов дыхания	2799	2980	1819	1434	1584	2207	2346	1291	1016	1247
болезни органов пищеварения	912	987	626	402	442	206	231	87	35	130
болезни кожи и подкожной клетчатки	186	206	158	91	126	77	73	36	21	84
болезни костно- мышечной системы и соединительной ткани	657	613	655	591	540	169	164	107	53	142
болезни мочеполовой системы	654	698	751	525	526	233	249	128	47	172
осложнения беременности, родов и послеродового периода	182	180	437	334	332	107	119	69	18	37
врожденные аномалии	12	12	16	11	12	3	3	1	1	4
симптомы, признаки и неточно обозначенные состояния	28	32	36	10	7	15	16	12	1	1
травмы и отравления	116	87	169	153	65	116	87	162	43	65

**Таблица 1.43: Заболеваемость населения по основным классам болезней, г.Бишкек**  
(случаев)

	Зарегистрировано больных в возрасте 18 лет и старше					в том числе с диагнозом, установленным впервые в жизни				
	2010	2011	2012	2013	2014	2010	2011	2012	2013	2014
<b>Все болезни</b>	<b>476806</b>	<b>492203</b>	<b>529542</b>	<b>555366</b>	<b>584997</b>	<b>227414</b>	<b>238545</b>	<b>248509</b>	<b>258244</b>	<b>275561</b>
из них:										
инфекционные и паразитарные болезни	15989	15592	17559	18355	17868	11689	11398	11772	12265	13523
новообразования	8370	8626	9206	9734	10517	2366	2580	3118	2905	3517
болезни крови, кровет- ворных органов и отдельные нарушения, вовлекающие иммунный механизм	11519	11956	11687	12221	12031	4589	3991	4107	4917	4771
болезни эндокринной системы, расстройства питания, нарушения обмена веществ	31554	30865	30936	31170	32281	6526	6282	6610	5900	6008
психические расстройства и расстройства поведения	3550	3536	4786	6683	10577	1738	1443	1917	2661	2422
болезни нервной системы	16843	18886	20314	21437	19993	5367	5810	5877	5026	5318
болезни глаза и его придатков	26536	28644	31517	31414	33717	11897	12752	13832	13068	15155
болезни уха и сосцевидного отростка	16805	17176	16290	18132	17469	9596	9743	9454	10195	9875
болезни системы кровообращения	87177	92573	98439	105822	111548	11800	13155	12110	11633	11685
болезни органов дыхания	70704	73817	81140	80516	87653	51577	56267	60957	61404	67412
болезни органов пищеварения	37718	40887	43118	45042	47703	10323	12825	12146	12680	15035
болезни кожи и подкожной клетчатки	12646	13560	14180	14062	13795	9351	10787	10171	10285	10530
болезни костно- мышечной системы и соединительной ткани	22812	25197	28482	30514	33614	7936	10030	9226	12194	12811
болезни мочеполовой системы	58077	55695	60073	65919	67765	33251	32419	32373	35649	37852
осложнения беременности, родов и послеродового периода	21223	18901	21445	21997	26546	18573	16162	18421	18760	21473
врожденные аномалии	744	751	815	851	911	73	74	71	85	123
симптомы, признаки и неточно обозначенные состояния	2613	557	437	448	592	896	302	257	253	349
травмы и отравления	31926	34984	39118	41049	40417	29866	32525	36090	38364	37702

**Таблица 1.44: Заболеваемость населения по основным классам болезней, г.Ош**  
(случаев)

	Зарегистрировано больных в возрасте 18 лет и старше					в том числе с диагнозом, установленным впервые в жизни				
	2010	2011	2012	2013	2014	2010	2011	2012	2013	2014
<b>Все болезни</b>	<b>63325</b>	<b>71250</b>	<b>84240</b>	<b>84232</b>	<b>88902</b>	<b>29295</b>	<b>34732</b>	<b>39905</b>	<b>40779</b>	<b>47686</b>
из них:										
инфекционные и паразитарные болезни	2450	2532	3424	2571	1857	1417	1377	1792	1202	1603
новообразования	1161	1065	1148	1012	755	284	308	435	336	271
болезни крови, кроветворных органов и отдельные нарушения, вовлекающие иммунный механизм	3506	3438	3414	2603	3494	1599	1755	1868	1237	1959
болезни эндокринной системы, расстройства питания, нарушения обмена веществ	5480	8149	8131	8288	7768	749	1721	1833	2114	1445
психические расстройства и расстройства поведения	274	346	351	998	378	41	94	142	106	131
болезни нервной системы	4098	5508	6557	7250	9407	1845	2545	3764	4340	5929
болезни глаза и его придатков	3430	4012	6386	5956	8783	1557	2231	2978	2968	4755
болезни уха и сосцевидного отростка	2160	1400	1867	2229	4622	1400	875	1191	1476	2519
болезни системы кровообращения	7787	9385	11888	12934	10863	1428	1871	2260	2668	2340
болезни органов дыхания	8566	9427	10363	10418	11115	5537	6565	6894	7157	8126
болезни органов пищеварения	6202	5609	7710	6822	6465	1785	1964	2464	2777	3126
болезни кожи и подкожной клетчатки	2414	2013	1951	2405	2231	1327	1270	1409	1390	1942
болезни костно- мышечной системы и соединительной ткани	2840	3048	4137	4558	3456	1085	1254	1758	2086	1685
болезни мочеполовой системы	7856	7382	8857	8191	7799	4500	3976	4549	3995	3320
осложнения беременности, родов и послеродового периода	2129	4014	4059	3853	5285	1919	3113	2959	3163	4256
врожденные аномалии	98	104	131	172	184	18	11	28	22	27
симптомы, признаки и неточно обозначенные состояния	215	142	172	75	135	206	136	154	64	128
травмы и отравления	2659	3676	3694	3897	4305	2598	3666	3427	3678	4124

**Таблица 1.45: Заболеваемость населения по основным классам болезней, Республиканские учреждения<sup>1</sup>**  
(случаев)

	Зарегистрировано больных в возрасте 18 лет и старше					в том числе с диагнозом, установленным впервые в жизни				
	2005	2006	2007	2008	2009	2005	2006	2007	2008	2009
<b>Все болезни</b>	<b>7959</b>	<b>9371</b>	<b>11979</b>	<b>11345</b>	<b>10158</b>	<b>4051</b>	<b>3512</b>	<b>4142</b>	<b>2805</b>	<b>3156</b>
из них:										
инфекционные и паразитарные болезни	174	239	279	195	182	137	169	194	111	130
новообразования	174	185	213	276	170	69	84	63	52	38
болезни крови, кроветворных органов и отдельные нарушения, вовлекающие иммунный механизм	78	138	284	293	276	31	40	94	90	125
болезни эндокринной системы, расстройства питания, нарушения обмена веществ	240	223	223	237	330	70	27	29	32	143
психические расстройства и расстройства поведения	12	5	27	41	38	4	-	3	6	7
болезни нервной системы	264	426	383	472	684	121	151	120	115	324
болезни глаза и его придатков	298	415	479	317	79	198	267	278	189	4
болезни уха и сосцевидного отростка	261	348	392	427	346	135	108	143	94	87
болезни системы кровообращения	1779	1906	2392	2192	1945	720	294	380	240	301
болезни органов дыхания	1277	1369	1798	2022	1869	706	538	521	388	338
болезни органов пищеварения	807	944	1190	1054	833	239	203	170	111	154
болезни кожи и подкожной клетчатки	308	400	454	360	301	253	282	299	150	171
болезни костно-мышечной системы и соединительной ткани	804	988	1291	1111	878	423	453	453	251	207
болезни мочеполовой системы	901	1137	1557	1685	1718	471	461	736	626	811
осложнения беременности, родов и послеродового периода	31	50	49	70	32	14	16	8	5	1
врожденные аномалии	4	10	20	13	10	-	4	5	6	3
симптомы, признаки и неточно обозначенные состояния	8	9	173	64	31	1	-	141	12	1
травмы и отравления	539	579	775	516	436	459	415	505	327	311

<sup>1</sup> К республиканским учреждениям здравоохранения, занятых обслуживанием населения всех регионов республики относятся: национальный госпиталь, национальные и научные центры, научно-исследовательские институты, центр наркологии,



противотуберкулезные организации (больницы, реабилитационный центр), психоневрологические больницы, инфекционная больница и прочие организации.

## 2. Состояние здоровья женщин

**Таблица 2.1: Заболеваемость женщин отдельными болезнями**  
(с диагнозом, установленным впервые в жизни)

	2010	2011	2012	2013	2014
	<b>Всего, человек</b>				
Зарегистрировано больных:					
злокачественными новообразованиями	2566	2755	2836	2976	3129
в том числе:					
молочной железы	530	603	541	627	572
шейки и тела матки	538	601	654	587	718
яичника	175	162	166	189	183
активным туберкулезом	2341	2288	2418	2540	2617
алкогольной зависимостью	361	352	308	214	169
психические расстройства и расстройства поведения острым, хроническим гломерулонефритом, нефротическим синдромом	1054	1253	1123	1665	1187
хроническим пиелонефритом	951	396	580	1078	818
эрозией и эктропиона шейки матки	8106	9452	12410	13033	9170
расстройством менструаций	9898	9000	8410	9623	8781
бесплодием	6898	5612	6157	6598	6435
осложнениями беременности, родов и послеродового периода	1974	2004	1378	2350	2088
	48465	45009	48324	48464	46546
	<b>На 100 000 женщин</b>				
Зарегистрировано больных:					
злокачественными новообразованиями	93,0	98,7	100,0	102,9	106,1
в том числе:					
молочной железы	19,2	21,6	19,1	21,7	19,4
шейки и тела матки	19,5	21,5	23,1	20,3	24,3
яичника	6,3	5,8	5,9	6,5	6,2
активным туберкулезом	84,9	81,9	85,2	87,8	88,7
алкогольной зависимостью	13,1	12,6	10,9	7,4	5,7
психические расстройства и расстройства поведения острым, хроническим гломерулонефритом, нефротическим синдромом	38,2	44,9	39,6	57,6	40,3
хроническим пиелонефритом	34,5	14,2	20,4	37,3	27,7
эрозией и эктропиона шейки матки	293,8	338,5	437,4	450,6	310,9
расстройством менструаций	358,8	322,3	296,4	332,7	297,8
бесплодием <sup>1</sup>	250,0	201,0	217,0	228,1	218,2
осложнениями беременности, родов и послеродового периода <sup>1</sup>	130,5	132,2	90,5	153,0	134,8
	3203,4	2970,3	3173,0	3155,3	3004,2

<sup>1</sup> На 100 000 женщин в возрасте 15-49 лет.

**Таблица 2.2: Состояние здоровья беременных, рожениц, родильниц**

	2010	2011	2012	2013	2014
Численность женщин, закончивших беременность <sup>1</sup> – всего, человек	128983	131087	134938	140467	151490
в том числе:					
родами в срок	123916	125270	128816	133613	144453
преждевременным родами	2546	2877	2906	3051	2835
абортами	2521	2940	3216	3803	4202
Из числа закончивших беременность страдали, в процентах:					
анемией	53,5	64,0	52,8	54,0	51,6
болезнями системы кровообращения	1,1	0,9	0,9	1,0	0,9
сахарным диабетом	0,1	0,0	0,1	0,0	0,0
поздним токсикозом	3,1	2,7	3,2	3,2	2,9
болезнями мочеполовой системы	22,0	21,0	19,5	19,8	18,6
венозными осложнениями при беременности	2,3	2,5	2,3	2,3	2,3
На 1000 родов - роды осложненные:					
анемией	433,8	450,7	477,8	495,2	530,8
болезнями системы кровообращения	3,1	3,2	3,6	4,4	3,2
сахарным диабетом	0,3	0,6	0,5	0,4	0,3
поздним токсикозом	63,0	56,9	59,1	62,3	62,9
болезнями мочеполовой системы	40,6	30,5	28,9	26,1	23,9
венозными осложнениями	8,2	7,6	9,8	12,6	13,6
кровотечениями в послеродовом и послеродовом периодах	28,3	24,9	27,5	27,4	24,5
нарушениями родовой деятельности	27,9	23,7	27,1	30,6	31,0

<sup>1</sup> Из числа состоящих под наблюдением на начало года и поступивших под наблюдение в отчетном году.

**Таблица 2.3: Доля беременных женщин, больных анемией, по территории**

	2010	2011	2012	2013	2014
<b>Кыргызская Республика</b>	<b>35,7</b>	<b>42,6</b>	<b>34,9</b>	<b>35,2</b>	<b>34,3</b>
Баткенская область	49,3	74,6	47,9	44,1	41,1
Джалал-Абадская область	43,0	53,3	44,6	45,6	52,6
Иссык-Кульская область	21,4	21,5	19,0	20,2	17,8
Нарынская область	21,0	24,9	22,6	30,8	24,3
Ошская область	42,8	40,4	35,3	39,5	32,7
Таласская область	30,6	59,3	29,7	24,1	28,1
Чуйская область	27,8	28,4	25,8	23,3	19,7
г.Бишкек	32,9	41,9	36,1	37,2	41,0
г.Ош	30,7	34,2	37,0	25,6	24,7

**Таблица 2.4: Прерывание беременности (аборты)**

	2010	2011	2012	2013	2014
Число абортов - всего	21675	23728	23547	21673	24456
на 1000 женщин в возрасте 15-49 лет	14,3	15,7	15,5	14,1	15,8
на 1000 родов	15,2	16,6	16,0	14,3	15,4
в том числе мини-аборты					
всего	7254	8106	7992	8648	8947
на 1000 женщин в возрасте 15-49 лет	4,8	5,3	5,2	5,6	5,8
Число абортов у первобеременных	2945	2605	3099	3031	3620

Таблица 2.5: Прерывание беременности (аборты) по возрастным группам

	2010	2011	2012	2013	2014
Число абортов у женщин в возрасте, лет:					
12-13	-	-	2	-	-
14	-	1	3	4	1
15	9	5	5	9	6
16-17	222	209	198	203	173
18-19	1692	1628	1581	1426	1795
20-24	5240	5679	5767	5024	5908
25-29	5935	6451	6267	5872	6494
30-34	4304	4877	4984	4531	5041
35-39	4273	4878	4740	4604	5038
40-44	2945	3364	3104	2981	3335
45 лет и старше	177	197	262	227	272
На 1000 женщин в фертильного возраста, лет:					
12-13	-	-	0,0	-	-
14	-	0,0	0,0	0,0	0,0
15	0,0	0,0	0,0	0,0	0,0
16-17	0,1	0,1	0,1	0,1	0,1
18-19	1,1	1,1	1,0	0,9	1,2
20-24	3,5	3,7	3,8	3,3	3,8
25-29	3,9	4,3	4,1	3,8	4,2
30-34	2,8	3,2	3,3	2,9	3,3
35-39	2,8	3,2	3,1	3,0	3,3
40-44	1,9	2,2	2,0	1,9	2,2
45 лет и старше	0,1	0,1	0,2	0,1	0,2

Таблица 2.6: Прерывание беременности (аборты) по территории

	2010	2011	2012	2013	2014
<b>Число абортов</b>					
<b>Кыргызская Республика</b>	<b>21675</b>	<b>23728</b>	<b>23547</b>	<b>21673</b>	<b>24456</b>
Баткенская область	989	1182	1284	1175	1250
Джалал-Абадская область	1658	1644	2271	1670	1715
Иссык-Кульская область	1122	1302	997	987	1137
Нарынская область	616	636	662	759	726
Ошская область	1636	1742	2314	1683	2154
Таласская область	633	625	597	642	632
Чуйская область	3064	3366	3660	3324	4223
г.Бишкек	6429	6763	5956	4775	5153
г.Ош	401	554	319	311	282
Республиканские учреждения	5127	5914	5487	6347	7184
<b>На 1000 родов*</b>					
<b>Кыргызская Республика</b>	<b>152,4</b>	<b>165,9</b>	<b>159,6</b>	<b>142,7</b>	<b>154,0</b>
Баткенская область	72,2	87,2	95,6	80,6	81,3
Джалал-Абадская область	61,0	59,1	79,7	58,4	57,1
Иссык-Кульская область	107,7	129,4	100,4	102,8	117,8
Нарынская область	104,0	107,6	113,5	129,8	130,1
Ошская область	54,2	60,4	75,7	53,3	66,8
Таласская область	98,6	102,4	101,3	109,0	106,3
Чуйская область	160,3	177,8	183,5	162,6	195,0
г.Бишкек	327,1	337,8	287,1	221,0	228,7
г.Ош	92,6	86,8	46,1	44,4	33,2
Республиканские учреждения	1 313,6	1 458,1	1 265,2	1 304,9	1 365,8

\*Включая роды в сроке беременности 22-27 недель.

**Таблица 2.7: Заболевания, осложнившие роды и послеродовой период, по территории в 2014г.**  
(на конец года)

	Анемия	Болезни системы кровообращения	Болезни мочеполовой системы	Сахарный диабет	Венозные осложнения	Кровотечение в послеродовом периоде	Аномалия родовой деятельности
<b>Кыргызская Республика<sup>1</sup></b>	<b>84263</b>	<b>503</b>	<b>3793</b>	<b>53</b>	<b>2166</b>	<b>3897</b>	<b>4917</b>
Баткенская область	11687	6	222	4	122	521	584
Джалал-Абадская область	14480	26	177	3	234	686	813
Иссык-Кульская область	4216	21	190	2	253	313	514
Нарынская область	3113	8	47	6	44	345	99
Ошская область	25012	35	587	5	367	923	566
Таласская область	2826	1	122	-	58	332	217
Чуйская область	8504	118	673	5	275	312	815
г.Бишкек	6727	198	1470	18	520	268	756
г.Ош	4180	12	33	3	53	108	395
<b>На 1000 родов</b>							
<b>Кыргызская Республика</b>	<b>530,8</b>	<b>3,2</b>	<b>23,9</b>	<b>0,3</b>	<b>13,6</b>	<b>24,5</b>	<b>31,0</b>
Баткенская область	760,0	0,4	14,4	0,3	7,9	33,9	38,0
Джалал-Абадская область	481,9	0,9	5,9	0,1	7,8	22,8	27,1
Иссык-Кульская область	436,7	2,2	19,7	0,2	26,2	32,4	53,2
Нарынская область	557,8	1,4	8,4	1,1	7,9	61,8	17,7
Ошская область	775,8	1,1	18,2	0,2	11,4	28,6	17,6
Таласская область	475,5	0,2	20,5	0,0	9,8	55,9	36,5
Чуйская область	392,6	5,4	31,1	0,2	12,7	14,4	37,6
г.Бишкек	298,6	8,8	65,2	0,8	23,1	11,9	33,6
г.Ош	491,8	1,4	3,9	0,4	6,2	12,7	46,5

<sup>1</sup> Включены данные по республиканским и частным медицинским учреждениям.

## 3.Состояние здоровья детей

Таблица 3.1: Состояние здоровья новорожденных

	2010	2011	2012	2013	2014
Родилось детей больными или заболели (массой тела 1000 г. и более):					
всего, детей	21 773	20 726	20 388	22 154	22 845
в процентах от числа родившихся живыми	15,4	14,5	13,9	14,6	14,4
Число случаев заболеваний:					
врожденные аномалии					
всего, случаев	1 769	1 852	2 037	2 533	2 788
в процентах от числа родившихся живыми	1,2	1,3	1,4	1,7	1,8
инфекции, специфические для перинатального периода					
всего, случаев	4 038	4 232	3 765	3 843	3 971
в процентах от числа родившихся живыми	2,8	3,0	2,6	2,5	2,5
острые респираторные инфекции					
всего, случаев	7	4	2	3	29
в процентах от числа родившихся живыми	0,0	0,0	0,0	0,0	0,0
пневмония					
всего, случаев	287	288	261	276	248
в процентах от числа родившихся живыми	0,2	0,2	0,2	0,2	0,2
внутричерепная родовая травма					
всего, случаев	487	324	324	248	224
в процентах от числа родившихся живыми	0,3	0,2	0,2	0,2	0,1
другие родовые травмы					
всего, случаев	1 807	1 558	1 651	1 537	1 735
в процентах от числа родившихся живыми	1,3	1,1	1,1	1,0	1,1
внутриматочная гипоксия и асфикция при родах					
всего, случаев	7 459	6 707	5 756	4 926	4 284
в процентах от числа родившихся живыми	5,3	4,7	3,9	3,3	2,7
прочие болезни плода и новорожденного					
всего, случаев	13 008	12 482	14 450	17 129	17 238
в процентах от числа родившихся живыми	9,2	8,8	9,8	11,3	10,9
Из общего числа родившихся живыми – недоношенные:					
всего, детей	6 989	7 101	7 189	7 796	7 752
в процентах от числа родившихся живыми	4,9	5,0	4,9	5,1	4,9

**Таблица 3.2: Заболеваемость детей первого года жизни по основным классам болезней**

	Зарегистрировано больных детей					в том числе с диагнозом, установленным впервые в жизни				
	2010	2011	2012	2013	2014	2010	2011	2012	2013	2014
<i>Всего, случаев</i>										
<b>Все болезни</b>	<b>122829</b>	<b>123390</b>	<b>132765</b>	<b>133761</b>	<b>134218</b>	<b>115764</b>	<b>117047</b>	<b>124142</b>	<b>124743</b>	<b>125076</b>
из них:										
инфекционные и паразитарные болезни	11908	12249	14437	14152	16771	11595	11758	13816	13367	15682
новообразования	62	78	96	165	96	60	76	90	158	84
болезни крови, кроветворных органов и отдельные нарушения, вовлекающие иммунный механизм	12878	13416	14089	13793	13759	11559	12335	12374	12142	11996
болезни эндокринной системы, расстройства питания, нарушения обмена веществ	8915	9255	8684	7516	7014	7868	8127	7724	6845	6671
психические расстройства и расстройства поведения	38	14	33	29	32	27	6	17	16	15
болезни нервной системы	2947	2616	2522	3530	3042	2332	1851	1922	2720	2339
болезни глаза и его придатков	3159	3306	3529	3955	3772	2939	3153	3105	3633	3364
болезни уха и сосцевидного отростка	3364	2979	3566	3192	3331	2774	2682	3077	2862	3095
болезни системы кровообращения	30	34	15	41	30	22	16	11	22	8
болезни органов дыхания	52526	50976	55607	57138	56855	51103	49909	53540	54739	54538
болезни органов пищеварения	5374	5944	6751	6451	6103	5085	5689	6174	5979	5437
болезни кожи и подкожной клетчатки	5027	5772	5920	6662	6507	4497	4948	5293	5807	5684
болезни костно-мышечной системы и соединительной ткани	167	178	110	156	146	158	164	84	119	129
болезни мочеполовой системы	439	507	671	652	529	415	476	597	593	474
отдельные состояния, возникающие в перинатальном периоде	14200	13894	14342	13493	13223	13642	13770	14115	13210	12869
врожденные аномалии	905	1043	1344	1656	1708	817	965	1202	1482	1478
симптомы, признаки и неточно обозначенные состояния	134	221	234	226	238	129	218	208	190	196
травмы и отравления	756	908	815	954	1062	742	904	793	859	1017

## СОСТОЯНИЕ ЗДОРОВЬЯ ДЕТЕЙ

(продолжение)

	Зарегистрировано больных детей					в том числе с диагнозом, установленным впервые в жизни				
	2010	2011	2012	2013	2014	2010	2011	2012	2013	2014
<b>На 1000 детей соответствующего возраста</b>										
<b>Все болезни</b>	<b>857,3</b>	<b>839,7</b>	<b>871,4</b>	<b>874,8</b>	<b>844,4</b>	<b>839,6</b>	<b>805,1</b>	<b>829,5</b>	<b>816,1</b>	<b>801,8</b>
из них:										
инфекционные и паразитарные болезни	83,1	83,4	94,8	92,6	105,5	84,1	80,9	92,3	87,4	100,5
новообразования	0,4	0,5	0,6	1,1	0,6	0,4	0,5	0,6	1,0	0,5
болезни крови, кроветворных органов и отдельные нарушения, вовлекающие иммунный механизм	89,9	91,3	92,5	90,2	86,6	83,8	84,8	82,7	79,4	76,9
болезни эндокринной системы, расстройства питания, нарушения обмена веществ	62,2	63,0	57,0	49,2	44,1	57,1	55,9	51,6	44,8	42,8
психические расстройства и расстройства поведения	0,3	0,1	0,2	0,2	0,2	0,2	0,0	0,1	0,1	0,1
болезни нервной системы	20,6	17,8	16,6	23,1	19,1	16,9	12,7	12,8	17,8	15,0
болезни глаза и его придатков	22,0	22,5	23,2	25,9	23,7	21,3	21,7	20,7	23,8	21,6
болезни уха и сосцевидного отростка	23,5	20,3	23,4	20,9	21,0	20,1	18,4	20,6	18,7	19,8
болезни системы кровообращения	0,2	0,2	0,1	0,3	0,2	0,2	0,1	0,1	0,1	0,1
болезни органов дыхания	366,6	346,9	365,0	373,7	357,7	370,6	343,3	357,8	358,1	349,6
болезни органов пищеварения	37,5	40,5	44,3	42,2	38,4	36,9	39,1	41,3	39,1	34,9
болезни кожи и подкожной клетчатки	1,2	1,2	0,7	1,0	0,9	32,6	34,0	35,4	38,0	36,4
болезни костно-мышечной системы и соединительной ткани	3,1	3,5	4,4	4,3	3,3	1,1	1,1	0,6	0,8	0,8
болезни мочеполовой системы	35,1	39,3	38,9	43,6	40,9	3,0	3,3	4,0	3,9	3,0
отдельные состояния, возникающие в перинатальном периоде	0,9	1,5	1,5	1,5	1,5	98,9	94,7	94,3	86,4	82,5
врожденные аномалии	99,1	94,6	94,1	88,2	83,2	5,9	6,6	8,0	9,7	9,5
симптомы, признаки и неточно обозначенные состояния	6,3	7,1	8,8	10,8	10,7	0,9	1,5	1,4	1,2	1,3
травмы и отравления	5,3	6,2	5,3	6,2	6,7	5,4	6,2	5,3	5,6	6,5



**Таблица 3.3: Охват детей профилактическими прививками**  
(процентов)

	Возраст	Вакцинация				
		удельный вес численности детей, которым сделана прививка, в численности детей, состоящим на учете				
		2010	2011	2012	2013	2014
Привито против:						
туберкулеза	до 1 года	96,5	97,8	97,7	98,0	97,2
дифтерии	до 1 года	96,5	95,1	96,2	97,0	96,0
гепатита В	до 1 года	96,8	95,1	96,3	97,0	96,0
полиомиелита	до 1 года	88,4	92,0	94,6	96,9	95,3
коклюша	в 1 год	96,3	95,0	96,2	96,9	95,8
кори	в 1 год	98,3	97,2	97,7	98,7	95,6
эпидемического паротита	в 1 год	98,3	88,7	97,7	98,7	95,6

	Возраст	Ревакцинация				
		удельный вес численности детей, которым сделана прививка, в численности детей, состоящим на учете				
		2010	2011	2012	2013	2014
Привито против:						
дифтерии	в 2 года	98,1	97,0	96,3	97,9	94,9
коклюша	в 2 года	97,9	98,6	95,9	97,7	94,8
кори	в 6 лет	97,7	98,1	98,4	97,3	96,9
краснухи	в 6 лет	97,7	98,1	98,4	97,3	96,9
дифтерии	в 11 лет	97,3	92,0	97,3	98,4	97,0

**Таблица 3.4: Результаты профилактических осмотров детей в возрасте 0-14 лет**

	2010	2011	2012	2013	2014
Численность осмотренных детей - всего, человек	1 621 430	1 607 226	1 609 001	1 656 858	1 677 298
Выявлено при осмотре детей:					
с понижением остроты слуха					
всего, человек	5 998	7 069	7 361	5 278	5 304
в процентах от числа осмотренных	0,4	0,4	0,5	0,3	0,3
с понижением остроты зрения					
всего, человек	14 910	15 262	15 189	15 913	16 467
в процентах от числа осмотренных	0,9	0,9	0,9	1,0	1,0
с дефектами речи					
всего, человек	8 605	9 950	8 988	9 049	8 991
в процентах от числа осмотренных	0,5	0,6	0,6	0,5	0,5
со сколиозом					
всего, человек	9 434	8 894	9 034	7 613	8 874
в процентах от числа осмотренных	0,6	0,6	0,6	0,5	0,5
с нарушениями осанки					
всего, человек	18 213	22 134	21 070	17 584	15 134
в процентах от числа осмотренных	1,1	1,4	1,3	1,1	0,9
с задержкой роста					
всего, человек	11 765	11 878	11 207	11 173	10 855
в процентах от числа осмотренных	0,7	0,7	0,7	0,7	0,6

**Таблица 3.5: Заболеваемость детей в возрасте 0-14 лет социально-значимыми болезнями**

	2010	2011	2012	2013	2014
Выявлено больных с диагнозом, установленным впервые в жизни:					
активный туберкулез					
всего, человек	531	504	640	594	438
на 100 000 детей соответствующего возраста	32,3	30,1	37,2	33,6	24,1
в том числе туберкулез органов дыхания					
всего, человек	106	99	123	97	79
на 100 000 детей	6,4	5,9	7,2	5,5	4,3
злокачественные новообразования					
всего, человек	88	76	78	76	85
на 100 000 детей соответствующего возраста	5,4	4,5	4,5	4,3	4,7
сифилис					
всего, человек	16	18	18	20	11
на 100 000 детей соответствующего возраста	1,0	1,1	1,0	1,1	0,6
гонорея					
всего, человек	10	7	10	7	4
на 100 000 детей соответствующего возраста	0,6	0,4	0,6	0,4	0,2
ВИЧ/СПИД					
всего, человек	44	58	157	24	36
на 100 000 детей соответствующего возраста	2,7	3,5	9,1	1,4	2,0
наркомания и токсикомания					
всего, человек	...	...	...	1	2
на 100 000 детей соответствующего возраста	...	...	0,0	0,1	0,1
психические расстройства и расстройства поведения					
всего, человек	721	756	909	812	867
на 100 000 детей соответствующего возраста	43,9	45,1	52,9	45,9	47,6
Обратилось впервые в течение года за консультативно-лечебной помощью (психическом расстройстве и расстройства поведения)					
всего, человек	458	942	819	776	684
на 100 000 детей соответствующего возраста	27,9	56,2	47,7	43,9	37,6
Численность больных детей, состоящих на учете в лечебно-профилактических учреждениях (на конец года) с диагнозом:					
активный туберкулез					
всего, человек	759	750	809	798	554
на 100 000 детей соответствующего возраста	45,8	44,3	46,4	44,6	30,0
ВИЧ/СПИД					
всего, человек	227	281	430	447	476
на 100 000 детей соответствующего возраста	13,7	16,6	24,7	25,0	25,8
наркомания и токсикомания					
всего, человек	13	3	1	1	2
на 100 000 детей соответствующего возраста	0,8	0,2	0,1	0,1	0,1
психические расстройства и расстройства поведения					
всего, человек	4 166	4 344	4 556	4 488	4 619
на 100 000 детей соответствующего возраста	251,4	256,5	261,4	250,6	249,9
Обратилось впервые в течение года за консультативно-лечебной помощью (психическом расстройстве и расстройства поведения)					
всего, человек	898	1 395	1 315	1 338	13 01
на 100 000 детей соответствующего возраста	54,2	82,4	75,4	74,7	70,4

**Таблица 3.6: Число полученных травм детьми в возрасте 0-14 лет в 2014г.**  
(случаев)

	Всего	из них по видам					
		бытовые	уличные	дорожно-тран-спортные	школь-ные	спортив-ные	прочие
Всего, детей	19 863	10 674	4 793	1 059	1 093	792	1 452
на 100 000 детей	1091,6	586,6	263,4	58,2	60,1	43,5	79,8
в том числе							
черепно-мозговые травмы							
всего, детей	2 529	1 107	619	335	173	75	220
на 100 000 детей	139,0	60,8	34,0	18,4	9,5	4,1	12,1
травмы позвоночника							
всего, детей	518	237	179	43	22	23	14
на 100 000 детей	28,5	13,0	9,8	2,4	1,2	1,3	0,8
травмы верхних конечностей							
всего, детей	5 760	3 022	1 603	232	360	257	286
на 100 000 детей	316,5	166,1	88,1	12,7	19,8	14,1	15,7
травмы нижних конечностей							
всего, детей	4 842	2 431	1 418	251	354	240	148
на 100 000 детей	266,1	133,6	77,9	13,8	19,5	13,2	8,1
травмы костей таза							
всего, детей	247	122	36	35	20	10	24
на 100 000 детей	13,6	6,7	2,0	1,9	1,1	0,5	1,3
травмы грудной клетки							
всего, детей	583	345	126	32	22	23	35
на 100 000 детей	32,0	19,0	6,9	1,8	1,2	1,3	1,9
травмы живота							
всего, детей	156	81	20	6	13	8	28
на 100 000 детей	8,6	4,5	1,1	0,3	0,7	0,4	1,5
травмы органов мочеполовой системы							
всего, детей	81	39	10	-	6	10	16
на 100 000 детей	4,5	2,1	0,5	-	0,3	0,5	0,9
ожоги							
всего, детей	2 094	1 707	148	50	4	21	164
на 100 000 детей	115,1	93,8	8,1	2,7	0,2	1,2	9,0
прочие							
всего, детей	3 053	1 583	634	75	119	125	517
на 100 000 детей	167,8	87,0	34,8	4,1	6,5	6,9	28,4

**Таблица 3.7: Заболеваемость детей в возрасте 0-14 лет по основным классам болезней, Кыргызская Республика**

	Зарегистрировано больных детей					в том числе с диагнозом, установленным впервые в жизни				
	2010	2011	2012	2013	2014	2010	2011	2012	2013	2014
	<b>Всего, случаев</b>									
<b>Все болезни</b>	686370	715763	836555	836188	794339	544957	571566	673400	641389	631120
из них:										
инфекционные и паразитарные болезни	68020	73168	90001	88455	81922	61872	64155	78974	76507	73039
новообразования	423	557	618	881	876	299	363	389	480	469
болезни крови, кроветворных органов и отдельные нарушения, вовлекающие иммунный механизм	61338	63685	64318	69106	65659	40109	43780	43351	46736	45258
болезни эндокринной системы, расстройства питания, нарушения обмена веществ	52285	46784	41703	36385	31752	22291	20242	19863	17092	15989
психические расстройства и расстройства поведения	3236	3853	3342	3650	4288	962	908	1046	1210	1464
болезни нервной системы	20842	22983	23629	25548	25435	8862	11377	11271	13404	12941
болезни глаза и его придатков	26297	30068	32367	34151	36967	18183	20306	21378	22941	25626
болезни уха и сосцевидного отростка	35206	36755	36711	38338	36733	21720	23387	25860	25301	26036
болезни системы кровообращения	1293	1208	1094	1271	1039	523	546	511	576	539
болезни органов дыхания	267526	272875	294047	306952	302749	251364	256409	274315	285664	283699
болезни органов пищеварения	53440	58836	141714	118218	95207	42280	47116	112892	63438	57906
болезни кожи и подкожной клетчатки	33214	38045	39388	42951	42039	26688	29046	30426	33291	32938
болезни костно-мышечной системы и соединительной ткани	9996	12833	10865	11072	10935	6154	8065	6805	6482	7010
болезни мочеполовой системы	9960	10512	11466	12935	12382	6563	6930	7135	8863	8735
отдельные состояния, возникающие в перинатальном периоде	14434	14048	14643	13514	13369	13768	13853	14331	13215	12977
врожденные аномалии	5256	5550	6556	7514	7462	1734	1944	2424	2860	2716
симптомы, признаки и неточно обозначенные состояния	1253	998	1196	1356	1285	1021	892	916	1090	1039
травмы и отравления	22351	23005	22897	23891	24240	20564	22247	21513	22239	22739

## СОСТОЯНИЕ ЗДОРОВЬЯ ДЕТЕЙ

(продолжение)

	Зарегистрировано больных детей					в том числе с диагнозом, установленным впервые в жизни				
	2010	2011	2012	2013	2014	2010	2011	2012	2013	2014
<i>На 1000 детей соответствующего возраста</i>										
<b>Все болезни</b>	<b>414,2</b>	<b>422,7</b>	<b>479,9</b>	<b>466,9</b>	<b>429,8</b>	<b>331,4</b>	<b>341,2</b>	<b>391,9</b>	<b>362,9</b>	<b>346,8</b>
из них:										
инфекционные и паразитарные болезни	41,1	43,2	51,6	49,4	44,3	37,6	38,3	46,0	43,3	40,1
новообразования	0,3	0,3	0,4	0,5	0,5	0,2	0,2	0,2	0,3	0,3
болезни крови, кроветворных органов и отдельные нарушения, вовлекающие иммунный механизм	37,0	37,6	36,9	38,6	35,5	24,4	26,1	25,2	26,4	24,9
болезни эндокринной системы, расстройства питания, нарушения обмена веществ	31,6	27,6	23,9	20,3	17,2	13,6	12,1	11,6	9,7	8,8
психические расстройства и расстройства поведения	2,0	2,3	1,9	2,0	2,3	0,6	0,5	0,6	0,7	0,8
болезни нервной системы	12,6	13,6	13,6	14,3	13,8	5,4	6,8	6,6	7,6	7,1
болезни глаза и его придатков	15,9	17,8	18,6	19,1	20,0	11,1	12,1	12,4	13,0	14,1
болезни уха и сосцевидного отростка	21,2	21,7	21,1	21,4	19,9	13,2	14,0	15,1	14,3	14,3
болезни системы кровообращения	0,8	0,7	0,6	0,7	0,6	0,3	0,3	0,3	0,3	0,3
болезни органов дыхания	161,5	161,1	168,7	171,4	163,8	152,9	153,1	159,7	161,6	155,9
болезни органов пищеварения	32,3	34,7	81,3	66,0	51,5	25,7	28,1	65,7	35,9	31,8
болезни кожи и подкожной клетчатки	20,0	22,5	22,6	24,0	22,7	16,2	17,3	17,7	18,8	18,1
болезни костно-мышечной системы и соединительной ткани	6,0	7,6	6,2	6,2	5,9	3,7	4,8	4,0	3,7	3,9
болезни мочеполовой системы	6,0	6,2	6,6	7,2	6,7	4,0	4,1	4,2	5,0	4,8
отдельные состояния, возникающие в перинатальном периоде	8,7	8,3	8,4	7,5	7,2	8,4	8,3	8,3	7,5	7,1
врожденные аномалии	3,2	3,3	3,8	4,2	4,0	1,1	1,2	1,4	1,6	1,5
симптомы, признаки и неточно обозначенные состояния	0,8	0,6	0,7	0,8	0,7	0,6	0,5	0,5	0,6	0,6
травмы и отравления	13,5	13,6	13,1	13,3	13,1	12,5	13,3	12,5	12,6	12,5

**Таблица 3.8: Заболеваемость детей в возрасте 0-14 лет по основным классам болезней, Баткенская область (случаев)**

	Зарегистрировано больных детей					в том числе с диагнозом, установленным впервые в жизни				
	2010	2011	2012	2013	2014	2010	2011	2012	2013	2014
<b>Все болезни</b>	<b>86087</b>	<b>77113</b>	<b>81016</b>	<b>79692</b>	<b>77823</b>	<b>67920</b>	<b>62089</b>	<b>67276</b>	<b>67034</b>	<b>66691</b>
из них:										
инфекционные и паразитарные болезни	13080	13098	16708	15749	13955	11485	11130	14276	14103	12936
новообразования	56	67	86	48	127	52	53	62	26	53
болезни крови, кроветворных органов и отдельные нарушения, вовлекающие иммунный механизм	8206	7986	6266	7037	6827	4587	5702	4868	5047	5205
болезни эндокринной системы, расстройства питания, нарушения обмена веществ	5777	4326	4473	2260	3388	2890	2298	2608	1617	1942
психические расстройства и расстройства поведения	148	158	156	231	137	34	37	67	91	33
болезни нервной системы	3175	1865	1750	2190	1604	1504	762	858	1236	1088
болезни глаза и его придатков	1673	1717	1880	2645	2609	1320	1440	1504	2086	2072
болезни уха и сосцевидного отростка	3288	3503	3002	3263	3009	2240	2477	2125	2077	1978
болезни системы кровообращения	335	204	80	68	105	158	104	51	35	29
болезни органов дыхания	32284	27302	29531	28762	30034	29472	25157	26889	27053	28879
болезни органов пищеварения	6189	5592	6185	5059	4343	4309	4074	5446	4067	3436
болезни кожи и подкожной клетчатки	5002	4933	5871	6235	6263	3654	3256	4326	4416	4379
болезни костно-мышечной системы и соединительной ткани	297	365	284	361	289	255	269	212	248	188
болезни мочеполовой системы	1161	1172	1091	1335	1242	847	815	693	940	909
отдельные состояния, возникающие в перинатальном периоде	247	200	247	197	114	247	200	247	182	114
врожденные аномалии	337	319	434	556	525	104	102	153	255	215
симптомы, признаки и неточно обозначенные состояния	23	61	25	115	68	22	55	24	108	65
травмы и отравления	4809	4245	2947	3581	3184	4740	4158	2867	3447	3170

## СОСТОЯНИЕ ЗДОРОВЬЯ ДЕТЕЙ

(продолжение)

	Зарегистрировано больных детей					в том числе с диагнозом, установленным впервые в жизни				
	2010	2011	2012	2013	2014	2010	2011	2012	2013	2014
<b>Баткенский район</b>										
<b>Все болезни</b>	<b>17082</b>	<b>15631</b>	<b>18495</b>	<b>18852</b>	<b>18300</b>	<b>15594</b>	<b>14552</b>	<b>17337</b>	<b>16702</b>	<b>15877</b>
из них:										
инфекционные и паразитарные болезни	2606	2040	3757	2722	3043	2605	2040	3729	2643	2833
новообразования	2	1	6	4	9	2	1	1	-	1
болезни крови, кроветворных органов и отдельные нарушения, вовлекающие иммунный механизм	658	670	529	618	1099	520	651	472	547	963
болезни эндокринной системы, расстройства питания, нарушения обмена веществ	259	240	189	120	83	211	216	164	107	66
психические расстройства и расстройства поведения	11	13	9	10	19	2	2	3	2	8
болезни нервной системы	90	61	160	421	494	64	31	72	309	360
болезни глаза и его придатков	209	356	428	555	584	196	354	333	400	358
болезни уха и сосцевидного отростка	416	495	657	963	858	298	386	393	529	334
болезни системы кровообращения	5	4	21	4	23	3	2	11	4	10
болезни органов дыхания	7879	6816	7769	7908	7868	7827	6783	7752	7766	7657
болезни органов пищеварения	2115	2212	2497	1069	467	1123	1388	2433	797	282
болезни кожи и подкожной клетчатки	425	466	1082	1733	1429	389	453	753	1114	910
болезни костно-мышечной системы и соединительной ткани	38	24	60	118	46	32	20	35	86	36
болезни мочеполовой системы	133	178	235	311	269	97	174	138	182	102
отдельные состояния, возникающие в перинатальном периоде	77	67	36	65	65	77	67	36	50	65
врожденные аномалии	53	37	87	148	128	42	33	40	92	76
симптомы, признаки и неточно обозначенные состояния	-	-	1	-	-	-	-	-	-	-
травмы и отравления	2106	1951	972	2083	1816	2106	1951	972	2074	1816

## СОСТОЯНИЕ ЗДОРОВЬЯ ДЕТЕЙ

(продолжение)

	Зарегистрировано больных детей					в том числе с диагнозом, установленным впервые в жизни				
	2010	2011	2012	2013	2014	2010	2011	2012	2013	2014
<b>Лейлекский район</b>										
<b>Все болезни</b>	<b>17276</b>	<b>15559</b>	<b>15750</b>	<b>14857</b>	<b>17077</b>	<b>12804</b>	<b>12281</b>	<b>12893</b>	<b>12240</b>	<b>14719</b>
из них:										
инфекционные и паразитарные болезни	2562	3037	3503	3202	3390	2111	2822	3031	3074	3291
новообразования	2	4	4	5	84	1	2	3	2	24
болезни крови, кроветворных органов и отдельные нарушения, вовлекающие иммунный механизм	1562	1391	1351	1503	1732	1194	1180	1160	1288	1515
болезни эндокринной системы, расстройства питания, нарушения обмена веществ	1091	902	522	580	642	499	542	335	381	379
психические расстройства и расстройства поведения	17	30	20	83	35	7	11	13	5	-
болезни нервной системы	1323	233	234	244	183	683	71	42	41	48
болезни глаза и его придатков	418	469	423	499	312	312	371	318	361	228
болезни уха и сосцевидного отростка	967	1059	942	600	272	600	803	675	326	200
болезни системы кровообращения	20	14	11	9	9	6	6	7	6	3
болезни органов дыхания	6159	5201	5447	5268	7346	5286	4509	5011	4961	7106
болезни органов пищеварения	759	589	653	613	560	503	436	506	496	482
болезни кожи и подкожной клетчатки	1551	1687	1747	1539	1780	1019	926	1170	878	901
болезни костно-мышечной системы и соединительной ткани	41	43	45	68	75	20	23	20	29	35
болезни мочеполовой системы	354	415	230	211	238	195	181	114	144	182
отдельные состояния, возникающие в перинатальном периоде	1	-	27	31	9	1	-	27	31	9
врожденные аномалии	80	75	97	122	124	19	20	24	43	42
симптомы, признаки и неточно обозначенные состояния	-	-	-	-	-	-	-	-	-	-
травмы и отравления	369	410	494	280	286	348	378	437	174	274



## СОСТОЯНИЕ ЗДОРОВЬЯ ДЕТЕЙ

(продолжение)

	Зарегистрировано больных детей					в том числе с диагнозом, установленным впервые в жизни				
	2010	2011	2012	2013	2014	2010	2011	2012	2013	2014
<b>Кадамжайский район</b>										
<b>Все болезни</b>	<b>33159</b>	<b>28512</b>	<b>31118</b>	<b>31752</b>	<b>27754</b>	<b>25301</b>	<b>21829</b>	<b>23271</b>	<b>25526</b>	<b>23423</b>
из них:										
инфекционные и паразитарные болезни	5446	5956	7133	7696	5592	4539	4552	5637	6676	5285
новообразования	1	11	10	14	7	1	5	3	3	1
болезни крови, кроветворных органов и отдельные нарушения, вовлекающие иммунный механизм	3087	2270	2445	2974	2665	1904	1598	1734	2046	1846
болезни эндокринной системы, расстройства питания, нарушения обмена веществ	2602	1600	2830	1368	1904	1357	1011	1257	1002	1388
психические расстройства и расстройства поведения	65	52	52	49	49	12	7	11	16	11
болезни нервной системы	1489	1319	1004	1131	425	626	563	512	524	244
болезни глаза и его придатков	592	542	522	724	642	419	412	389	549	477
болезни уха и сосцевидного отростка	1320	1355	1070	1293	1203	934	854	765	907	906
болезни системы кровообращения	306	180	43	50	68	145	95	32	21	11
болезни органов дыхания	10880	8905	9804	10029	9101	9440	7934	8011	8812	8455
болезни органов пищеварения	2438	2087	2256	2622	2647	1949	1579	1771	2051	2048
болезни кожи и подкожной клетчатки	2175	1933	2069	2033	2012	1420	1164	1547	1495	1526
болезни костно-мышечной системы и соединительной ткани	123	194	118	109	121	112	144	105	72	81
болезни мочеполовой системы	457	445	482	637	441	373	343	306	438	364
отдельные состояния, возникающие в перинатальном периоде	151	123	157	97	37	151	123	157	97	37
врожденные аномалии	114	96	133	147	147	25	24	49	47	53
симптомы, признаки и неточно обозначенные состояния	19	58	16	90	46	19	52	16	83	43
травмы и отравления	1894	1386	974	689	647	1875	1369	969	687	647

## СОСТОЯНИЕ ЗДОРОВЬЯ ДЕТЕЙ

(продолжение)

	Зарегистрировано больных детей					в том числе с диагнозом, установленным впервые в жизни				
	2010	2011	2012	2013	2014	2010	2011	2012	2013	2014
<b>г.Сулюкта</b>										
<b>Все болезни</b>	<b>4711</b>	<b>4566</b>	<b>5058</b>	<b>3481</b>	<b>3832</b>	<b>3750</b>	<b>3393</b>	<b>3912</b>	<b>2808</b>	<b>3079</b>
из них:										
инфекционные и паразитарные болезни	1076	1072	1274	849	831	848	725	838	430	433
новообразования	4	6	8	6	-	2	2	4	3	-
болезни крови, кроветворных органов и отдельные нарушения, вовлекающие иммунный механизм	176	91	111	180	197	85	81	84	115	143
болезни эндокринной системы, расстройства питания, нарушения обмена веществ	140	136	143	61	48	76	89	70	49	33
психические расстройства и расстройства поведения	-	4	12	22	24	-	1	5	10	8
болезни нервной системы	59	29	64	32	52	28	13	32	19	24
болезни глаза и его придатков	76	44	67	70	57	32	17	41	38	33
болезни уха и сосцевидного отростка	240	238	105	186	368	106	94	80	95	232
болезни системы кровообращения	2	5	5	-	1	2	1	1	-	1
болезни органов дыхания	2295	2322	2811	1712	1889	2091	1953	2453	1711	1845
болезни органов пищеварения	384	220	184	161	162	276	203	169	158	145
болезни кожи и подкожной клетчатки	177	285	180	149	109	152	151	63	148	109
болезни костно-мышечной системы и соединительной ткани	10	25	8	9	19	8	11	4	5	11
болезни мочеполовой системы	28	48	45	18	67	21	35	45	18	56
отдельные состояния, возникающие в перинатальном периоде	1	-	2	-	-	1	-	2	-	-
врожденные аномалии	6	7	8	8	2	3	1	8	-	2
симптомы, признаки и неточно обозначенные состояния	3	2	1	-	-	2	2	1	-	-
травмы и отравления	34	32	30	18	6	17	14	12	9	4

## СОСТОЯНИЕ ЗДОРОВЬЯ ДЕТЕЙ

(продолжение)

	Зарегистрировано больных детей					в том числе с диагнозом, установленным впервые в жизни				
	2010	2011	2012	2013	2014	2010	2011	2012	2013	2014
<b>г.Кызыл-Кия</b>										
<b>Все болезни</b>	<b>13859</b>	<b>12845</b>	<b>10595</b>	<b>10750</b>	<b>10860</b>	<b>10471</b>	<b>10034</b>	<b>9863</b>	<b>9758</b>	<b>9593</b>
из них:										
инфекционные и паразитарные болезни	1390	993	1041	1280	1099	1382	991	1041	1280	1094
новообразования	47	45	58	19	27	46	43	51	18	27
болезни крови, кроветворных органов и отдельные нарушения, вовлекающие иммунный механизм	2723	3564	1830	1762	1134	884	2192	1418	1051	738
болезни эндокринной системы, расстройства питания, нарушения обмена веществ	1685	1448	789	131	711	747	440	782	78	76
психические расстройства и расстройства поведения	55	59	63	67	10	13	16	35	58	6
болезни нервной системы	214	59	288	362	450	103	16	200	343	412
болезни глаза и его придатков	378	306	440	797	1014	361	286	423	738	976
болезни уха и сосцевидного отростка	345	356	228	221	308	302	340	212	220	306
болезни системы кровообращения	2	1	-	5	4	2	-	0	4	4
болезни органов дыхания	5071	4058	3700	3845	3830	4828	3978	3662	3803	3816
болезни органов пищеварения	493	562	595	594	507	458	562	567	565	479
болезни кожи и подкожной клетчатки	674	79	793	781	933	674	71	793	781	933
болезни костно-мышечной системы и соединительной ткани	85	-	53	57	28	83	-	48	56	25
болезни мочеполовой системы	189	10	99	158	227	161	10	90	158	205
отдельные состояния, возникающие в перинатальном периоде	17	10	25	4	3	17	10	25	4	3
врожденные аномалии	84	104	109	131	124	15	24	32	73	42
симптомы, признаки и неточно обозначенные состояния	1	1	7	25	22	1	1	7	25	22
травмы и отравления	406	466	477	511	429	394	446	477	503	429

**Таблица 3.9: Заболеваемость детей в возрасте 0-14 лет по основным классам болезней, Джалал-Абадская область (случаев)**

	Зарегистрировано больных детей					в том числе с диагнозом, установленным впервые в жизни				
	2010	2011	2012	2013	2014	2010	2011	2012	2013	2014
<b>Все болезни</b>	<b>101166</b>	<b>106138</b>	<b>186280</b>	<b>166026</b>	<b>153316</b>	<b>75236</b>	<b>80285</b>	<b>143577</b>	<b>98892</b>	<b>104431</b>
из них:										
инфекционные и паразитарные болезни	14884	14974	14916	18115	20447	12799	11723	12433	14676	18036
новообразования	54	49	23	53	55	41	35	17	45	33
болезни крови, кроветворных органов и отдельные нарушения, вовлекающие иммунный механизм	10171	11372	12028	12912	12465	6552	7934	7461	9028	8091
болезни эндокринной системы, расстройства питания, нарушения обмена веществ	9126	7068	5930	4885	4864	1814	1534	1209	1224	1317
психические расстройства и расстройства поведения	282	371	439	345	370	83	85	138	87	77
болезни нервной системы	2575	3159	3014	3410	2722	1189	1514	1092	1445	1455
болезни глаза и его придатков	3892	4504	4120	3774	4065	3003	3472	2292	1762	2279
болезни уха и сосцевидного отростка	5821	5408	5657	5729	6258	2980	2928	3925	3496	4353
болезни системы кровообращения	131	200	147	69	51	57	109	62	29	10
болезни органов дыхания	36035	39946	40801	39738	41675	32299	35806	37128	35363	37242
болезни органов пищеварения	4730	4648	83013	63123	44860	3743	3907	66141	21057	19917
болезни кожи и подкожной клетчатки	4781	6852	7000	5787	6724	3958	4623	4584	4022	4513
болезни костно-мышечной системы и соединительной ткани	250	262	326	369	232	175	192	238	276	191
болезни мочеполовой системы	1719	1510	2523	2280	1848	1381	1186	1493	1783	1424
отдельные состояния, возникающие в перинатальном периоде	1301	1039	1070	940	726	1239	962	1032	902	663
врожденные аномалии	658	644	720	779	722	249	220	238	217	222
симптомы, признаки и неточно обозначенные состояния	109	71	65	127	70	101	68	53	119	60
травмы и отравления	4647	4061	4488	3591	5162	3573	3987	4041	3361	4548

## СОСТОЯНИЕ ЗДОРОВЬЯ ДЕТЕЙ

(продолжение)

	Зарегистрировано больных детей					в том числе с диагнозом, установленным впервые в жизни				
	2010	2011	2012	2013	2014	2010	2011	2012	2013	2014
<b>Ала-Букинский район</b>										
<b>Все болезни</b>	<b>5435</b>	<b>4674</b>	<b>5902</b>	<b>5746</b>	<b>7532</b>	<b>3314</b>	<b>2823</b>	<b>3687</b>	<b>3665</b>	<b>5520</b>
из них:										
инфекционные и паразитарные болезни	1202	727	1393	910	2517	1177	651	1311	910	2512
новообразования	-	1	-	-	1	-	-	-	-	1
болезни крови, кроветворных органов и отдельные нарушения, вовлекающие иммунный механизм	690	733	922	883	913	321	347	482	439	453
болезни эндокринной системы, расстройства питания, нарушения обмена веществ	490	236	201	204	402	49	87	78	78	221
психические расстройства и расстройства поведения	10	44	10	66	56	10	20	10	10	12
болезни нервной системы	90	220	105	144	68	30	55	22	30	12
болезни глаза и его придатков	21	9	400	455	220	5	-	150	170	120
болезни уха и сосцевидного отростка	576	905	720	866	886	82	75	68	92	122
болезни системы кровообращения	17	14	15	16	14	1	4	2	1	-
болезни органов дыхания	1352	1233	1324	1799	1871	1243	1129	1172	1627	1703
болезни органов пищеварения	67	36	22	39	24	53	26	22	38	13
болезни кожи и подкожной клетчатки	29	14	24	33	15	29	13	9	31	12
болезни костно-мышечной системы и соединительной ткани	4	3	2	3	-	3	-	1	-	-
болезни мочеполовой системы	19	24	33	30	14	7	10	16	8	7
отдельные состояния, возникающие в перинатальном периоде	36	26	21	22	19	36	26	20	22	19
врожденные аномалии	56	54	70	66	70	19	11	17	10	21
симптомы, признаки и неточно обозначенные состояния	-	-	-	-	-	-	-	-	-	-
травмы и отравления	776	395	640	210	442	249	369	307	199	292

## СОСТОЯНИЕ ЗДОРОВЬЯ ДЕТЕЙ

(продолжение)

	Зарегистрировано больных детей					в том числе с диагнозом, установленным впервые в жизни				
	2010	2011	2012	2013	2014	2010	2011	2012	2013	2014
<b>Базар-Коргонский район</b>										
<b>Все болезни</b>	<b>19846</b>	<b>18479</b>	<b>20028</b>	<b>25388</b>	<b>25603</b>	<b>15153</b>	<b>12246</b>	<b>14830</b>	<b>17037</b>	<b>18048</b>
из них:										
инфекционные и паразитарные болезни	4795	4509	3529	4204	3801	3913	2469	2431	3384	3168
новообразования	6	5	1	-	1	3	1	1	-	1
болезни крови, кроветворных органов и отдельные нарушения, вовлекающие иммунный механизм	762	721	922	989	980	607	538	662	747	894
болезни эндокринной системы, расстройства питания, нарушения обмена веществ	1211	1304	1222	1122	982	130	308	89	121	80
психические расстройства и расстройства поведения	31	32	40	7	5	6	7	5	4	3
болезни нервной системы	316	636	718	441	430	91	247	288	280	254
болезни глаза и его придатков	1270	803	659	1165	1079	1059	678	546	507	366
болезни уха и сосцевидного отростка	2606	1178	1425	1739	1593	1085	555	1292	1459	1362
болезни системы кровообращения	14	11	11	3	-	5	8	9	1	-
болезни органов дыхания	4983	4724	5005	5911	6392	4798	4605	4930	5838	6296
болезни органов пищеварения	862	816	2210	5272	4545	763	741	1862	1509	1516
болезни кожи и подкожной клетчатки	1428	2597	3057	3116	3545	1277	1086	1628	1900	1956
болезни костно-мышечной системы и соединительной ткани	19	17	7	5	13	13	11	5	4	13
болезни мочеполовой системы	436	255	316	530	540	362	191	243	460	488
отдельные состояния, возникающие в перинатальном периоде	243	301	280	259	259	243	301	280	259	259
врожденные аномалии	101	96	94	90	62	35	26	36	29	16
симптомы, признаки и неточно обозначенные состояния	33	7	20	14	2	33	7	11	14	2
травмы и отравления	730	467	512	521	1374	730	467	512	521	1374

## СОСТОЯНИЕ ЗДОРОВЬЯ ДЕТЕЙ

(продолжение)

	Зарегистрировано больных детей					в том числе с диагнозом, установленным впервые в жизни				
	2010	2011	2012	2013	2014	2010	2011	2012	2013	2014
<b>Аксы́йский район</b>										
<b>Все болезни</b>	<b>6048</b>	<b>5957</b>	<b>24846</b>	<b>20647</b>	<b>18472</b>	<b>5125</b>	<b>4512</b>	<b>23124</b>	<b>9985</b>	<b>12699</b>
из них:										
инфекционные и паразитарные болезни	1125	956	1371	1932	2115	1046	803	1223	1727	2062
новообразования	1	4	1	3	5	1	4	1	3	5
болезни крови, кроветворных органов и отдельные нарушения, вовлекающие иммунный механизм	808	946	1245	688	1152	514	568	698	668	650
болезни эндокринной системы, расстройства питания, нарушения обмена веществ	382	299	268	222	228	91	46	77	60	58
психические расстройства и расстройства поведения	81	169	116	68	57	19	35	8	10	10
болезни нервной системы	144	243	104	91	93	43	83	25	24	29
болезни глаза и его придатков	96	78	87	54	56	82	61	69	35	54
болезни уха и сосцевидного отростка	129	95	186	113	98	112	75	130	65	91
болезни системы кровообращения	5	74	5	-	4	5	36	5	-	3
болезни органов дыхания	2326	2052	2716	1597	2977	2313	1954	2697	1573	2958
болезни органов пищеварения	162	190	17866	15457	10898	161	147	17376	5462	6089
болезни кожи и подкожной клетчатки	423	350	322	18	288	414	277	305	9	272
болезни костно-мышечной системы и соединительной ткани	29	57	52	45	36	25	32	48	40	24
болезни мочеполовой системы	127	145	137	151	145	122	99	123	143	132
отдельные состояния, возникающие в перинатальном периоде	29	3	35	11	15	29	3	30	7	15
врожденные аномалии	48	28	46	44	72	25	21	26	7	24
симптомы, признаки и неточно обозначенные состояния	8	-	8	9	8	8	-	8	8	8
травмы и отравления	125	268	281	144	225	115	268	275	144	215

## СОСТОЯНИЕ ЗДОРОВЬЯ ДЕТЕЙ

(продолжение)

	Зарегистрировано больных детей					в том числе с диагнозом, установленным впервые в жизни				
	2010	2011	2012	2013	2014	2010	2011	2012	2013	2014
<b>Ноокенский район</b>										
<b>Все болезни</b>	<b>11363</b>	<b>13060</b>	<b>29680</b>	<b>23127</b>	<b>13244</b>	<b>9519</b>	<b>11082</b>	<b>22945</b>	<b>12485</b>	<b>11105</b>
из них:										
инфекционные и паразитарные болезни	1083	1444	1519	1806	2130	1034	1378	1488	1796	2062
новообразования	21	16	-	16	10	19	15	-	15	4
болезни крови, кроветворных органов и отдельные нарушения, вовлекающие иммунный механизм	1234	1647	1689	1894	1778	981	1220	910	1218	913
болезни эндокринной системы, расстройства питания, нарушения обмена веществ	1000	753	649	666	534	358	186	216	258	139
психические расстройства и расстройства поведения	4	8	22	17	14	2	5	10	14	5
болезни нервной системы	140	219	220	494	334	105	177	188	449	292
болезни глаза и его придатков	377	438	444	266	435	335	415	418	248	418
болезни уха и сосцевидного отростка	401	632	684	719	858	344	505	538	595	693
болезни системы кровообращения	22	19	9	1	2	11	12	5	1	1
болезни органов дыхания	4728	5637	5869	5710	5362	4250	5068	5637	5533	4931
болезни органов пищеварения	540	580	16908	10486	527	481	529	12010	1367	480
болезни кожи и подкожной клетчатки	538	527	593	416	556	422	489	506	396	512
болезни костно-мышечной системы и соединительной ткани	58	43	32	32	24	55	42	24	30	21
болезни мочеполовой системы	274	255	272	166	215	227	211	238	141	193
отдельные состояния, возникающие в перинатальном периоде	103	18	32	20	17	68	18	31	20	6
врожденные аномалии	52	42	39	33	31	42	31	27	23	19
симптомы, признаки и неточно обозначенные состояния	54	26	6	42	5	53	25	6	38	4
травмы и отравления	734	756	693	343	412	732	756	693	343	412



## СОСТОЯНИЕ ЗДОРОВЬЯ ДЕТЕЙ

(продолжение)

	Зарегистрировано больных детей					в том числе с диагнозом, установленным впервые в жизни				
	2010	2011	2012	2013	2014	2010	2011	2012	2013	2014
<b>Сузакский район</b>										
<b>Все болезни</b>	<b>18300</b>	<b>18866</b>	<b>51147</b>	<b>44498</b>	<b>37091</b>	<b>12675</b>	<b>14906</b>	<b>39759</b>	<b>24888</b>	<b>25139</b>
из них:										
инфекционные и паразитарные болезни	1900	1977	2008	3511	3809	1858	1890	1965	2528	3197
новообразования	5	4	3	6	9	3	3	3	3	4
болезни крови, кроветворных органов и отдельные нарушения, вовлекающие иммунный механизм	3060	3314	3133	3974	3995	1974	2688	2494	3238	3139
болезни эндокринной системы, расстройства питания, нарушения обмена веществ	3042	2359	1607	891	920	490	330	218	126	191
психические расстройства и расстройства поведения	31	36	127	70	81	26	5	63	21	25
болезни нервной системы	555	418	436	518	267	226	91	257	351	115
болезни глаза и его придатков	471	420	787	203	455	215	289	626	163	276
болезни уха и сосцевидного отростка	588	573	389	382	408	275	444	279	259	309
болезни системы кровообращения	8	5	6	2	4	-	1	1	1	-
болезни органов дыхания	5941	6893	7602	8084	6779	5780	6706	7433	7953	6588
болезни органов пищеварения	990	1162	32921	25287	18236	834	1032	24800	9008	9897
болезни кожи и подкожной клетчатки	733	772	926	601	586	526	641	599	476	460
болезни костно-мышечной системы и соединительной ткани	7	8	4	16	13	-	8	3	15	11
болезни мочеполовой системы	84	69	110	88	180	63	49	77	50	154
отдельные состояния, возникающие в перинатальном периоде	61	64	70	79	93	59	64	70	79	91
врожденные аномалии	133	157	190	203	208	23	46	63	55	43
симптомы, признаки и неточно обозначенные состояния	-	-	-	-	-	-	-	-	-	-
травмы и отравления	691	635	828	583	1048	323	619	808	562	639

## СОСТОЯНИЕ ЗДОРОВЬЯ ДЕТЕЙ

(продолжение)

	Зарегистрировано больных детей					в том числе с диагнозом, установленным впервые в жизни				
	2010	2011	2012	2013	2014	2010	2011	2012	2013	2014
<b>Тогуз-Тороуский район</b>										
<b>Все болезни</b>	<b>2223</b>	<b>3641</b>	<b>3290</b>	<b>2550</b>	<b>2324</b>	<b>1332</b>	<b>2757</b>	<b>2058</b>	<b>1597</b>	<b>1414</b>
из них:										
инфекционные и паразитарные болезни	157	423	549	311	203	128	379	533	292	153
новообразования	2	2	1	2	9	-	1	1	2	3
болезни крови, кроветворных органов и отдельные нарушения, вовлекающие иммунный механизм	83	201	90	179	143	56	70	76	158	119
болезни эндокринной системы, расстройства питания, нарушения обмена веществ	429	370	428	420	464	122	182	81	126	173
психические расстройства и расстройства поведения	14	13	12	9	7	1	1	4	-	2
болезни нервной системы	105	133	172	156	140	45	66	49	30	38
болезни глаза и его придатков	30	23	66	14	40	6	10	29	6	19
болезни уха и сосцевидного отростка	91	83	97	105	111	61	51	57	66	69
болезни системы кровообращения	-	-	-	1	-	-	-	-	-	-
болезни органов дыхания	630	1110	521	788	684	439	1006	367	585	536
болезни органов пищеварения	405	363	551	77	112	247	231	208	30	33
болезни кожи и подкожной клетчатки	50	657	508	233	227	49	550	431	136	136
болезни костно-мышечной системы и соединительной ткани	16	15	48	22	13	14	10	33	11	9
болезни мочеполовой системы	24	13	7	12	3	19	-	2	12	1
отдельные состояния, возникающие в перинатальном периоде	81	122	105	34	21	81	122	105	34	21
врожденные аномалии	14	21	21	20	28	4	5	4	6	11
симптомы, признаки и неточно обозначенные состояния	5	5	2	7	8	3	4	1	6	3
травмы и отравления	87	87	112	160	111	57	69	77	97	88

## СОСТОЯНИЕ ЗДОРОВЬЯ ДЕТЕЙ

(продолжение)

	Зарегистрировано больных детей					в том числе с диагнозом, установленным впервые в жизни				
	2010	2011	2012	2013	2014	2010	2011	2012	2013	2014
<b>Токтогульский район</b>										
<b>Все болезни</b>	<b>7386</b>	<b>7898</b>	<b>15678</b>	<b>10077</b>	<b>15130</b>	<b>4722</b>	<b>5863</b>	<b>10755</b>	<b>5746</b>	<b>4996</b>
из них:										
инфекционные и паразитарные болезни	1347	1476	812	858	1207	934	1341	656	584	1143
новообразования	1	-	1	-	2	-	-	1	-	-
болезни крови, кроветворных органов и отдельные нарушения, вовлекающие иммунный механизм	980	853	654	853	818	510	572	330	582	369
болезни эндокринной системы, расстройства питания, нарушения обмена веществ	430	197	206	207	207	114	106	108	109	105
психические расстройства и расстройства поведения	18	2	1	26	31	3	1	-	7	2
болезни нервной системы	163	211	98	123	228	40	60	13	20	50
болезни глаза и его придатков	61	441	249	210	254	29	295	135	148	124
болезни уха и сосцевидного отростка	232	879	552	506	705	95	347	226	261	527
болезни системы кровообращения	6	-	38	3	11	3	-	7	3	-
болезни органов дыхания	3214	2929	2064	1815	1532	2465	2382	1463	1165	1090
болезни органов пищеварения	401	118	9663	4812	9206	208	97	7398	2421	941
болезни кожи и подкожной клетчатки	168	510	391	305	473	116	486	200	247	383
болезни костно-мышечной системы и соединительной ткани	11	1	7	16	26	9	1	7	8	24
болезни мочеполовой системы	203	126	796	189	234	114	65	133	99	80
отдельные состояния, возникающие в перинатальном периоде	22	2	47	10	2	16	2	27	10	2
врожденные аномалии	41	45	27	28	40	7	7	6	3	5
симптомы, признаки и неточно обозначенные состояния	-	6	3	4	1	-	6	3	4	1
травмы и отравления	88	102	69	112	153	59	95	42	75	150

## СОСТОЯНИЕ ЗДОРОВЬЯ ДЕТЕЙ

(продолжение)

	Зарегистрировано больных детей					в том числе с диагнозом, установленным впервые в жизни				
	2010	2011	2012	2013	2014	2010	2011	2012	2013	2014
<b>Чаткальский район</b>										
<b>Все болезни</b>	<b>2220</b>	<b>2208</b>	<b>2247</b>	<b>2308</b>	<b>2424</b>	<b>1780</b>	<b>1735</b>	<b>1740</b>	<b>1767</b>	<b>2051</b>
из них:										
инфекционные и паразитарные болезни	342	284	270	359	549	313	250	241	310	539
новообразования	-	-	-	-	-	-	-	-	-	-
болезни крови, кроветворных органов и отдельные нарушения, вовлекающие иммунный механизм	175	223	208	229	253	117	153	67	131	116
болезни эндокринной системы, расстройства питания, нарушения обмена веществ	151	142	156	171	176	60	63	79	91	98
психические расстройства и расстройства поведения	10	10	9	10	10	-	4	1	1	1
болезни нервной системы	40	41	39	34	25	7	13	11	10	5
болезни глаза и его придатков	37	31	24	21	22	23	25	19	15	14
болезни уха и сосцевидного отростка	72	88	94	89	61	53	63	65	58	45
болезни системы кровообращения	7	6	13	18	4	5	2	5	8	2
болезни органов дыхания	952	866	890	938	1001	859	742	793	783	922
болезни органов пищеварения	209	303	330	246	170	162	252	284	210	170
болезни кожи и подкожной клетчатки	104	107	104	86	78	86	90	94	79	75
болезни костно-мышечной системы и соединительной ткани	10	24	14	20	5	3	9	5	2	5
болезни мочеполовой системы	34	25	38	43	32	23	13	20	26	25
отдельные состояния, возникающие в перинатальном периоде	-	-	-	-	1	-	-	-	-	1
врожденные аномалии	11	3	4	2	5	3	1	2	1	1
симптомы, признаки и неточно обозначенные состояния	-	-	-	-	-	-	-	-	-	-
травмы и отравления	66	55	54	42	32	66	55	54	42	32

## СОСТОЯНИЕ ЗДОРОВЬЯ ДЕТЕЙ

(продолжение)

	Зарегистрировано больных детей					в том числе с диагнозом, установленным впервые в жизни				
	2010	2011	2012	2013	2014	2010	2011	2012	2013	2014
<b>г.Джалал-Абад</b>										
<b>Все болезни</b>	<b>12982</b>	<b>16355</b>	<b>15103</b>	<b>14513</b>	<b>15619</b>	<b>10249</b>	<b>12560</b>	<b>10518</b>	<b>8686</b>	<b>12334</b>
из них:										
инфекционные и паразитарные болезни	793	1063	886	1504	1972	733	979	792	1487	1831
новообразования	6	6	2	4	2	4	3	-	2	-
болезни крови, кроветворных органов и отдельные нарушения, вовлекающие иммунный механизм	1569	1924	2271	2334	1796	946	1339	1171	1213	1035
болезни эндокринной системы, расстройства питания, нарушения обмена веществ	1056	850	804	704	720	250	144	192	170	164
психические расстройства и расстройства поведения	50	12	17	20	48	4	1	1	1	2
болезни нервной системы	744	791	782	1126	928	451	568	59	110	573
болезни глаза и его придатков	1387	2056	1132	1096	1086	1158	1529	141	310	688
болезни уха и сосцевидного отростка	559	475	907	565	496	458	415	792	103	319
болезни системы кровообращения	30	16	19	2	5	15	11	8	-	-
болезни органов дыхания	4883	7038	6392	5403	7300	4502	6030	5843	3880	6760
болезни органов пищеварения	495	617	738	182	93	424	499	571	175	81
болезни кожи и подкожной клетчатки	376	512	177	234	315	338	239	136	172	195
болезни костно-мышечной системы и соединительной ткани	12	2	13	22	5	12	1	7	14	3
болезни мочеполовой системы	264	327	403	647	179	241	298	330	501	90
отдельные состояния, возникающие в перинатальном периоде	509	361	294	274	116	500	296	294	274	93
врожденные аномалии	55	122	101	135	79	19	25	18	13	22
симптомы, признаки и неточно обозначенные состояния	-	2	3	-	4	-	2	1	-	3
травмы и отравления	194	181	162	261	475	194	181	162	261	475

## СОСТОЯНИЕ ЗДОРОВЬЯ ДЕТЕЙ

(продолжение)

	Зарегистрировано больных детей					в том числе с диагнозом, установленным впервые в жизни				
	2010	2011	2012	2013	2014	2010	2011	2012	2013	2014
<b>г.Таш-Кумыр</b>										
<b>Все болезни</b>	<b>5661</b>	<b>5944</b>	<b>6656</b>	<b>5664</b>	<b>6007</b>	<b>3118</b>	<b>3625</b>	<b>3850</b>	<b>3425</b>	<b>3775</b>
из них:										
инфекционные и паразитарные болезни	966	1075	1256	1024	797	599	739	795	677	498
новообразования	1	1	1	1	2	-	-	-	1	1
болезни крови, кроветворных органов и отдельные нарушения, вовлекающие иммунный механизм	322	394	402	394	309	122	158	172	199	133
болезни эндокринной системы, расстройства питания, нарушения обмена веществ	298	281	153	98	89	86	48	24	32	38
психические расстройства и расстройства поведения	6	16	16	22	16	3	3	9	3	6
болезни нервной системы	106	130	154	102	82	46	72	78	33	24
болезни глаза и его придатков	42	108	83	159	299	16	76	35	52	104
болезни уха и сосцевидного отростка	149	129	120	113	514	49	42	53	59	354
болезни системы кровообращения	12	28	8	8	2	3	11	4	-	-
болезни органов дыхания	2571	2765	3425	2687	3267	1397	1636	2012	1651	2222
болезни органов пищеварения	258	206	243	292	219	102	109	122	133	102
болезни кожи и подкожной клетчатки	401	356	378	245	101	238	323	192	145	42
болезни костно-мышечной системы и соединительной ткани	26	16	1	1	1	7	5	1	1	1
болезни мочеполовой системы	27	18	42	43	15	11	11	17	23	8
отдельные состояния, возникающие в перинатальном периоде	203	124	169	228	173	193	117	161	195	146
врожденные аномалии	36	28	37	37	37	9	7	7	11	12
симптомы, признаки и неточно обозначенные состояния	-	2	-	-	-	-	1	-	-	-
травмы и отравления	237	267	168	210	84	237	267	168	210	84

## СОСТОЯНИЕ ЗДОРОВЬЯ ДЕТЕЙ

(продолжение)

	Зарегистрировано больных детей					в том числе с диагнозом, установленным впервые в жизни				
	2010	2011	2012	2013	2014	2010	2011	2012	2013	2014
<b>г.Майлуу-Суу</b>										
<b>Все болезни</b>	<b>4376</b>	<b>4699</b>	<b>6686</b>	<b>6601</b>	<b>5261</b>	<b>3678</b>	<b>4033</b>	<b>5836</b>	<b>5403</b>	<b>3356</b>
из них:										
инфекционные и паразитарные болезни	506	471	721	1110	868	460	345	457	540	523
новообразования	11	10	13	21	14	11	8	10	19	14
болезни крови, кроветворных органов и отдельные нарушения, вовлекающие иммунный механизм	228	238	217	172	134	145	105	135	128	106
болезни эндокринной системы, расстройства питания, нарушения обмена веществ	226	180	155	104	80	25	16	18	17	31
психические расстройства и расстройства поведения	-	2	12	13	12	-	-	9	9	3
болезни нервной системы	84	91	106	111	58	57	60	64	77	30
болезни глаза и его придатков	38	68	82	80	60	38	66	79	78	60
болезни уха и сосцевидного отростка	247	239	335	369	360	238	233	328	367	349
болезни системы кровообращения	10	27	23	15	5	9	24	16	14	4
болезни органов дыхания	1691	2106	2314	2325	1996	1539	1971	2214	2265	789
болезни органов пищеварения	181	183	1396	813	539	173	172	1353	604	379
болезни кожи и подкожной клетчатки	341	302	358	377	405	297	288	334	366	395
болезни костно-мышечной системы и соединительной ткани	33	25	76	98	35	24	22	57	85	29
болезни мочеполовой системы	113	189	267	292	212	96	175	213	270	196
отдельные состояния, возникающие в перинатальном периоде	14	18	17	3	10	14	13	14	2	10
врожденные аномалии	111	48	62	90	53	63	40	29	54	40
симптомы, признаки и неточно обозначенные состояния	9	23	23	51	42	4	23	23	49	39
травмы и отравления	533	479	509	557	378	485	472	483	459	359

## СОСТОЯНИЕ ЗДОРОВЬЯ ДЕТЕЙ

(продолжение)

	Зарегистрировано больных детей					в том числе с диагнозом, установленным впервые в жизни				
	2010	2011	2012	2013	2014	2010	2011	2012	2013	2014
<b>г.Кара-Куль</b>										
<b>Все болезни</b>	<b>5326</b>	<b>4357</b>	<b>5017</b>	<b>4907</b>	<b>4609</b>	<b>4571</b>	<b>4143</b>	<b>4475</b>	<b>4208</b>	<b>3994</b>
из них:										
инфекционные и паразитарные болезни	668	569	602	586	479	604	499	541	441	348
новообразования	-	-	-	-	-	-	-	-	-	-
болезни крови, кроветворных органов и отдельные нарушения, вовлекающие иммунный механизм	260	178	275	323	194	259	176	264	307	164
болезни эндокринной системы, расстройства питания, нарушения обмена веществ	411	97	81	76	62	39	18	29	36	19
психические расстройства и расстройства поведения	27	27	57	17	33	9	3	18	7	6
болезни нервной системы	88	26	80	70	69	48	22	38	31	33
болезни глаза и его придатков	62	29	107	51	59	37	28	45	30	36
болезни уха и сосцевидного отростка	171	132	148	163	168	128	123	97	112	113
болезни системы кровообращения	-	-	-	-	-	-	-	-	-	-
болезни органов дыхания	2764	2593	2679	2681	2514	2714	2577	2567	2510	2447
болезни органов пищеварения	160	74	165	160	291	135	72	135	100	216
болезни кожи и подкожной клетчатки	190	148	162	123	135	166	141	150	65	75
болезни костно-мышечной системы и соединительной ткани	25	51	70	89	61	10	51	47	66	51
болезни мочеполовой системы	114	64	102	89	79	96	64	81	50	50
отдельные состояния, возникающие в перинатальном периоде	-	-	-	-	-	-	-	-	-	-
врожденные аномалии	-	-	29	31	37	-	-	3	5	8
симптомы, признаки и неточно обозначенные состояния	-	-	-	-	-	-	-	-	-	-
травмы и отравления	386	369	460	448	428	326	369	460	448	428



**Таблица 3.10: Заболеваемость детей в возрасте 0-14 лет по основным классам болезней, Иссык-Кульская область**  
(случаев)

	Зарегистрировано больных детей					в том числе с диагнозом, установленным впервые в жизни				
	2010	2011	2012	2013	2014	2010	2011	2012	2013	2014
<b>Все болезни</b>	<b>49135</b>	<b>49920</b>	<b>47754</b>	<b>42109</b>	<b>38622</b>	<b>41226</b>	<b>41826</b>	<b>39287</b>	<b>33723</b>	<b>30444</b>
из них:										
инфекционные и паразитарные болезни	2996	3842	5417	4494	3373	2790	3731	5273	4288	2552
новообразования	10	35	24	36	33	5	16	10	16	17
болезни крови, кроветворных органов и отдельные нарушения, вовлекающие иммунный механизм	4264	4189	3620	3719	3372	3474	3283	2934	2636	2592
болезни эндокринной системы, расстройства питания, нарушения обмена веществ	3194	2774	2431	2286	1543	1085	843	784	744	670
психические расстройства и расстройства поведения	500	575	328	233	214	73	64	92	60	61
болезни нервной системы	1488	1590	1834	1520	1797	416	476	687	649	535
болезни глаза и его придатков	1573	1780	2502	2411	2128	807	903	1088	1418	997
болезни уха и сосцевидного отростка	1412	2393	2881	1815	1820	785	1761	1914	929	1030
болезни системы кровообращения	87	128	115	201	111	25	46	55	74	36
болезни органов дыхания	15568	17094	17010	16374	15590	15096	16517	16434	15506	15073
болезни органов пищеварения	12825	10538	6603	3533	3014	12528	10334	6345	3276	2667
болезни кожи и подкожной клетчатки	2084	1980	1806	1750	2183	1809	1606	1329	1419	1786
болезни костно-мышечной системы и соединительной ткани	63	119	129	136	133	23	53	75	66	56
болезни мочеполовой системы	379	439	432	536	443	154	214	186	212	217
отдельные состояния, возникающие в перинатальном периоде	178	174	162	167	127	178	170	162	167	127
врожденные аномалии	666	568	710	795	806	136	116	181	211	211
симптомы, признаки и неточно обозначенные состояния	48	52	65	83	58	47	50	54	56	51
травмы и отравления	1800	1650	1685	2020	1877	1795	1643	1684	1996	1766

## СОСТОЯНИЕ ЗДОРОВЬЯ ДЕТЕЙ

(продолжение)

	Зарегистрировано больных детей					в том числе с диагнозом, установленным впервые в жизни				
	2010	2011	2012	2013	2014	2010	2011	2012	2013	2014
<b>Ак-Суйский район</b>										
<b>Все болезни</b>	<b>6026</b>	<b>6704</b>	<b>7820</b>	<b>6943</b>	<b>6559</b>	<b>5086</b>	<b>5692</b>	<b>6262</b>	<b>5435</b>	<b>4676</b>
из них:										
инфекционные и паразитарные болезни	480	770	961	639	1143	478	770	903	571	448
новообразования	2	5	9	8	7	1	1	3	5	4
болезни крови, кроветворных органов и отдельные нарушения, вовлекающие иммунный механизм	898	680	676	774	642	810	469	502	282	406
болезни эндокринной системы, расстройства питания, нарушения обмена веществ	457	222	252	280	187	162	59	95	102	79
психические расстройства и расстройства поведения	68	59	82	16	10	32	16	22	3	1
болезни нервной системы	152	167	216	202	216	41	32	58	59	76
болезни глаза и его придатков	153	185	305	134	213	81	90	55	46	46
болезни уха и сосцевидного отростка	176	111	212	110	118	53	60	42	46	58
болезни системы кровообращения	-	14	14	11	18	-	5	2	5	7
болезни органов дыхания	1936	2632	2762	3334	2824	1854	2565	2687	3273	2800
болезни органов пищеварения	1304	1303	1341	533	388	1290	1264	1297	504	279
болезни кожи и подкожной клетчатки	83	171	393	236	263	62	122	193	163	165
болезни костно-мышечной системы и соединительной ткани	3	50	55	61	63	-	19	27	13	28
болезни мочеполовой системы	28	81	101	135	136	9	36	30	43	47
отдельные состояния, возникающие в перинатальном периоде	6	26	39	15	21	6	22	39	15	21
врожденные аномалии	84	80	123	166	135	11	19	32	45	43
симптомы, признаки и неточно обозначенные состояния	2	23	36	54	39	2	21	33	27	32
травмы и отравления	194	125	243	235	136	194	122	242	233	136

## СОСТОЯНИЕ ЗДОРОВЬЯ ДЕТЕЙ

(продолжение)

	Зарегистрировано больных детей					в том числе с диагнозом, установленным впервые в жизни				
	2010	2011	2012	2013	2014	2010	2011	2012	2013	2014
<b>Джети-Огузский район</b>										
<b>Все болезни</b>	<b>4310</b>	<b>5352</b>	<b>5875</b>	<b>4824</b>	<b>4244</b>	<b>3034</b>	<b>4413</b>	<b>4894</b>	<b>3829</b>	<b>3133</b>
из них:										
инфекционные и паразитарные болезни	309	387	773	651	124	245	377	755	638	103
новообразования	-	3	-	1	1	-	3	-	1	1
болезни крови, кроветворных органов и отдельные нарушения, вовлекающие иммунный механизм	568	688	694	724	685	501	655	673	662	608
болезни эндокринной системы, расстройства питания, нарушения обмена веществ	371	294	260	249	239	177	102	98	90	65
психические расстройства и расстройства поведения	221	32	26	29	30	5	5	9	3	1
болезни нервной системы	196	86	218	105	264	49	9	94	24	150
болезни глаза и его придатков	156	149	132	137	130	50	57	39	38	18
болезни уха и сосцевидного отростка	199	211	205	185	198	50	57	55	52	48
болезни системы кровообращения	4	5	9	8	7	-	-	4	2	-
болезни органов дыхания	1221	1404	1531	1491	1488	1097	1264	1378	1338	1340
болезни органов пищеварения	602	1578	1430	639	488	564	1535	1375	581	424
болезни кожи и подкожной клетчатки	95	88	91	101	93	39	25	19	26	27
болезни костно-мышечной системы и соединительной ткани	4	5	3	3	3	2	1	1	1	-
болезни мочеполовой системы	30	30	24	24	24	3	4	2	1	2
отдельные состояния, возникающие в перинатальном периоде	49	43	25	30	24	49	43	25	30	24
врожденные аномалии	99	97	112	129	136	17	24	25	24	12
симптомы, признаки и неточно обозначенные состояния	4	7	9	6	1	4	7	9	6	1
травмы и отравления	182	245	333	312	309	182	245	333	312	309

## СОСТОЯНИЕ ЗДОРОВЬЯ ДЕТЕЙ

(продолжение)

	Зарегистрировано больных детей					в том числе с диагнозом, установленным впервые в жизни				
	2010	2011	2012	2013	2014	2010	2011	2012	2013	2014
<b>Иссык-Кульский район</b>										
<b>Все болезни</b>	<b>7748</b>	<b>8385</b>	<b>8282</b>	<b>7227</b>	<b>7012</b>	<b>7123</b>	<b>7850</b>	<b>7724</b>	<b>6594</b>	<b>6369</b>
из них:										
инфекционные и паразитарные болезни	378	498	1092	770	639	377	498	1091	766	631
новообразования	3	7	4	3	2	-	5	1	1	1
болезни крови, кроветворных органов и отдельные нарушения, вовлекающие иммунный механизм	390	363	403	449	447	347	305	364	407	392
болезни эндокринной системы, расстройства питания, нарушения обмена веществ	205	200	239	265	206	166	141	174	159	135
психические расстройства и расстройства поведения	13	19	7	26	3	8	6	4	4	-
болезни нервной системы	89	160	115	154	151	24	74	31	45	52
болезни глаза и его придатков	99	111	150	164	247	71	71	122	134	164
болезни уха и сосцевидного отростка	108	130	147	198	261	81	95	101	152	191
болезни системы кровообращения	2	6	9	22	18	1	6	8	7	5
болезни органов дыхания	4658	4879	4156	4003	3489	4576	4780	4081	3914	3412
болезни органов пищеварения	1075	1321	1123	516	709	975	1321	1118	498	692
болезни кожи и подкожной клетчатки	298	198	340	249	404	183	189	261	223	390
болезни костно-мышечной системы и соединительной ткани	8	4	3	2	4	5	3	3	2	2
болезни мочеполовой системы	52	50	36	32	30	21	23	24	26	21
отдельные состояния, возникающие в перинатальном периоде	14	16	2	8	9	14	16	2	8	9
врожденные аномалии	110	130	138	139	147	28	24	21	21	26
симптомы, признаки и неточно обозначенные состояния	11	-	-	-	-	11	-	-	-	-
травмы и отравления	235	293	318	227	246	235	293	318	227	246

## СОСТОЯНИЕ ЗДОРОВЬЯ ДЕТЕЙ

(продолжение)

	Зарегистрировано больных детей					в том числе с диагнозом, установленным впервые в жизни				
	2010	2011	2012	2013	2014	2010	2011	2012	2013	2014
<b>Тонский район</b>										
<b>Все болезни</b>	<b>4251</b>	<b>4637</b>	<b>3043</b>	<b>2776</b>	<b>2694</b>	<b>3791</b>	<b>4072</b>	<b>2581</b>	<b>2275</b>	<b>2163</b>
из них:										
инфекционные и паразитарные болезни	106	141	355	433	213	101	130	347	409	188
новообразования	3	10	2	2	1	2	1	1	1	1
болезни крови, кроветворных органов и отдельные нарушения, вовлекающие иммунный механизм	259	323	256	252	290	214	269	215	226	248
болезни эндокринной системы, расстройства питания, нарушения обмена веществ	213	219	166	165	159	133	71	28	51	52
психические расстройства и расстройства поведения	57	60	47	58	70	15	19	15	9	20
болезни нервной системы	61	67	62	79	110	15	8	15	13	16
болезни глаза и его придатков	70	85	63	101	80	34	40	36	62	36
болезни уха и сосцевидного отростка	87	78	84	89	74	34	31	47	45	42
болезни системы кровообращения	3	3	6	5	6	-	-	4	-	1
болезни органов дыхания	1205	1230	1335	1199	1300	1172	1202	1302	1176	1277
болезни органов пищеварения	1711	1806	418	97	106	1690	1785	395	75	82
болезни кожи и подкожной клетчатки	287	429	85	70	92	282	406	80	55	89
болезни костно-мышечной системы и соединительной ткани	6	17	23	15	4	6	17	18	11	-
болезни мочеполовой системы	54	40	25	28	22	16	15	8	11	12
отдельные состояния, возникающие в перинатальном периоде	8	5	3	4	5	8	5	3	4	5
врожденные аномалии	61	58	63	76	83	10	7	17	24	15
симптомы, признаки и неточно обозначенные состояния	10	-	-	3	4	9	-	-	3	4
травмы и отравления	50	66	50	100	75	50	66	50	100	75

## СОСТОЯНИЕ ЗДОРОВЬЯ ДЕТЕЙ

(продолжение)

	Зарегистрировано больных детей					в том числе с диагнозом, установленным впервые в жизни				
	2010	2011	2012	2013	2014	2010	2011	2012	2013	2014
<b>Тюпский район</b>										
<b>Все болезни</b>	<b>10007</b>	<b>9520</b>	<b>7232</b>	<b>5936</b>	<b>5167</b>	<b>9296</b>	<b>8420</b>	<b>6407</b>	<b>5229</b>	<b>4307</b>
из них:										
инфекционные и паразитарные болезни	1042	1122	1152	762	488	978	1092	1113	732	437
новообразования	-	8	2	5	9	-	5	1	4	7
болезни крови, кроветворных органов и отдельные нарушения, вовлекающие иммунный механизм	954	864	745	694	625	888	799	710	628	508
болезни эндокринной системы, расстройства питания, нарушения обмена веществ	342	278	206	173	157	186	140	162	125	97
психические расстройства и расстройства поведения	38	357	10	-	25	-	12	9	-	3
болезни нервной системы	76	84	165	117	152	17	28	60	29	60
болезни глаза и его придатков	95	107	105	126	85	51	63	63	72	41
болезни уха и сосцевидного отростка	188	247	587	230	249	107	195	297	149	109
болезни системы кровообращения	40	41	36	27	17	17	17	15	9	5
болезни органов дыхания	2639	3475	3461	2398	2430	2584	3405	3385	2314	2333
болезни органов пищеварения	4012	2326	185	637	220	3994	2295	160	617	200
болезни кожи и подкожной клетчатки	212	237	134	191	231	201	113	109	174	154
болезни костно-мышечной системы и соединительной ткани	3	2	2	-	9	1	1	-	-	2
болезни мочеполовой системы	97	109	89	174	102	60	63	58	66	64
отдельные состояния, возникающие в перинатальном периоде	52	36	63	76	47	52	36	63	76	47
врожденные аномалии	88	98	121	132	120	31	27	33	40	39
симптомы, признаки и неточно обозначенные состояния	6	5	8	9	6	6	5	8	9	6
травмы и отравления	123	124	161	185	195	123	124	161	185	195

## СОСТОЯНИЕ ЗДОРОВЬЯ ДЕТЕЙ

(продолжение)

	Зарегистрировано больных детей					в том числе с диагнозом, установленным впервые в жизни				
	2010	2011	2012	2013	2014	2010	2011	2012	2013	2014
<b>г.Каракол</b>										
<b>Все болезни</b>	<b>11988</b>	<b>10472</b>	<b>10052</b>	<b>8700</b>	<b>7754</b>	<b>9248</b>	<b>7777</b>	<b>7078</b>	<b>6090</b>	<b>6100</b>
из них:										
инфекционные и паразитарные болезни	318	588	607	702	456	307	588	606	691	445
новообразования	1	-	3	4	1	1	-	-	1	-
болезни крови, кроветворных органов и отдельные нарушения, вовлекающие иммунный механизм	497	573	380	381	380	343	424	241	229	260
болезни эндокринной системы, расстройства питания, нарушения обмена веществ	1376	1309	1058	948	409	228	283	174	132	191
психические расстройства и расстройства поведения	77	6	86	14	7	10	-	9	11	6
болезни нервной системы	797	907	902	643	675	207	287	330	371	58
болезни глаза и его придатков	673	696	1076	1041	693	329	354	360	663	374
болезни уха и сосцевидного отростка	376	1301	1295	668	519	254	1082	1091	330	437
болезни системы кровообращения	18	36	18	87	9	3	7	14	38	3
болезни органов дыхания	2565	2381	2261	2354	2797	2509	2233	2136	1969	2722
болезни органов пищеварения	3430	1449	1470	546	435	3406	1415	1398	495	423
болезни кожи и подкожной клетчатки	888	627	619	691	850	838	544	548	614	744
болезни костно-мышечной системы и соединительной ткани	-	-	13	29	22	-	-	7	22	7
болезни мочеполовой системы	33	33	84	81	71	13	27	31	35	32
отдельные состояния, возникающие в перинатальном периоде	6	6	-	-	3	6	6	-	-	3
врожденные аномалии	162	38	74	63	92	23	5	35	41	60
симптомы, признаки и неточно обозначенные состояния	-	-	8	-	7	-	-	-	-	7
травмы и отравления	771	522	98	448	328	771	522	98	448	328

## СОСТОЯНИЕ ЗДОРОВЬЯ ДЕТЕЙ

(продолжение)

	Зарегистрировано больных детей					в том числе с диагнозом, установленным впервые в жизни				
	2010	2011	2012	2013	2014	2010	2011	2012	2013	2014
<b>г.Балыкчы</b>										
<b>Все болезни</b>	<b>4805</b>	<b>4850</b>	<b>5450</b>	<b>5703</b>	<b>5192</b>	<b>3648</b>	<b>3602</b>	<b>4341</b>	<b>4271</b>	<b>3696</b>
из них:										
инфекционные и паразитарные болезни	363	336	477	537	310	304	276	458	481	300
новообразования	1	2	4	13	12	1	1	4	3	3
болезни крови, кроветворных органов и отдельные нарушения, вовлекающие иммунный механизм	698	698	466	445	303	371	362	229	202	170
болезни эндокринной системы, расстройства питания, нарушения обмена веществ	230	252	250	206	186	33	47	53	85	51
психические расстройства и расстройства поведения	26	42	70	90	69	3	6	24	30	30
болезни нервной системы	117	119	156	220	229	63	38	99	108	123
болезни глаза и его придатков	327	447	671	708	680	191	228	413	403	318
болезни уха и сосцевидного отростка	278	315	351	335	401	206	241	281	155	145
болезни системы кровообращения	20	23	23	41	36	4	11	8	13	15
болезни органов дыхания	1344	1093	1504	1595	1262	1304	1068	1465	1522	1189
болезни органов пищеварения	691	755	636	565	668	609	719	602	506	567
болезни кожи и подкожной клетчатки	221	230	144	212	250	204	207	119	164	217
болезни костно-мышечной системы и соединительной ткани	39	41	30	26	28	9	12	19	17	17
болезни мочеполовой системы	85	96	73	62	58	32	46	33	30	39
отдельные состояния, возникающие в перинатальном периоде	43	42	30	34	18	43	42	30	34	18
врожденные аномалии	62	67	79	90	93	16	10	18	16	16
симптомы, признаки и неточно обозначенные состояния	15	17	4	11	1	15	17	4	11	1
травмы и отравления	245	275	482	513	588	240	271	482	491	477



**Таблица 3.11: Заболеваемость детей в возрасте 0-14 лет по основным классам болезней, Нарынская область**  
(случаев)

	Зарегистрировано больных детей					в том числе с диагнозом, установленным впервые в жизни				
	2010	2011	2012	2013	2014	2010	2011	2012	2013	2014
<b>Все болезни</b>	<b>26056</b>	<b>32452</b>	<b>37361</b>	<b>42697</b>	<b>40376</b>	<b>20631</b>	<b>25961</b>	<b>31125</b>	<b>32348</b>	<b>31405</b>
из них:										
инфекционные и паразитарные болезни	2526	2881	3302	3502	2787	2263	2424	2893	2586	2095
новообразования	11	24	28	34	67	4	8	12	7	30
болезни крови, кроветворных органов и отдельные нарушения, вовлекающие иммунный механизм	2154	2270	1709	2609	1644	1354	1114	914	1433	884
болезни эндокринной системы, расстройства питания, нарушения обмена веществ	1823	1036	902	725	489	749	365	412	345	248
психические расстройства и расстройства поведения	285	233	283	332	442	67	44	63	83	73
болезни нервной системы	725	718	730	904	977	212	203	213	214	196
болезни глаза и его придатков	1595	1588	1663	1582	2036	1206	1206	1288	1261	1651
болезни уха и сосцевидного отростка	1357	1153	1181	1102	1341	872	767	904	861	1047
болезни системы кровообращения	28	51	41	79	62	16	23	27	44	23
болезни органов дыхания	10026	9747	8776	11668	11344	9448	9151	8354	11078	10519
болезни органов пищеварения	1041	7974	13569	14715	14181	947	6823	11827	10341	11118
болезни кожи и подкожной клетчатки	2354	2771	2908	2861	2598	1952	2328	2661	2543	2125
болезни костно-мышечной системы и соединительной ткани	72	59	141	155	161	44	38	83	86	78
болезни мочеполовой системы	260	312	446	651	528	154	179	253	331	303
отдельные состояния, возникающие в перинатальном периоде	679	724	750	373	356	679	724	669	373	147
врожденные аномалии	339	296	296	456	397	72	83	75	109	115
симптомы, признаки и неточно обозначенные состояния	10	7	23	107	109	10	7	16	75	84
травмы и отравления	771	608	613	842	857	582	474	461	578	669

## СОСТОЯНИЕ ЗДОРОВЬЯ ДЕТЕЙ

(продолжение)

	Зарегистрировано больных детей					в том числе с диагнозом, установленным впервые в жизни				
	2010	2011	2012	2013	2014	2010	2011	2012	2013	2014
<b>Ак-Талинский район</b>										
<b>Все болезни</b>	<b>3316</b>	<b>2634</b>	<b>3311</b>	<b>3863</b>	<b>3313</b>	<b>2600</b>	<b>1918</b>	<b>2744</b>	<b>2904</b>	<b>2772</b>
из них:										
инфекционные и паразитарные болезни	232	439	567	376	343	216	383	530	366	301
новообразования	-	2	3	3	7	-	-	2	1	2
болезни крови, кроветворных органов и отдельные нарушения, вовлекающие иммунный механизм	349	302	246	261	159	227	55	47	61	34
болезни эндокринной системы, расстройства питания, нарушения обмена веществ	867	304	306	210	113	424	67	152	107	57
психические расстройства и расстройства поведения	23	12	12	11	14	11	1	2	5	4
болезни нервной системы	44	42	39	29	25	20	10	22	9	6
болезни глаза и его придатков	54	33	82	130	102	43	25	77	107	101
болезни уха и сосцевидного отростка	121	77	104	50	86	74	55	83	45	79
болезни системы кровообращения	1	6	5	-	-	1	3	3	-	-
болезни органов дыхания	1354	1063	1404	1806	1575	1344	1038	1384	1691	1571
болезни органов пищеварения	46	90	196	668	427	46	73	150	227	307
болезни кожи и подкожной клетчатки	84	168	102	122	203	69	139	91	116	125
болезни костно-мышечной системы и соединительной ткани	-	-	7	16	21	-	-	1	13	15
болезни мочеполовой системы	7	14	100	58	74	3	4	83	48	49
отдельные состояния, возникающие в перинатальном периоде	76	21	17	6	9	76	21	17	6	9
врожденные аномалии	19	23	28	21	23	7	6	12	7	12
симптомы, признаки и неточно обозначенные состояния	-	-	6	15	21	-	-	6	14	15
травмы и отравления	39	38	87	81	111	39	38	82	81	85

## СОСТОЯНИЕ ЗДОРОВЬЯ ДЕТЕЙ

(продолжение)

	Зарегистрировано больных детей					в том числе с диагнозом, установленным впервые в жизни				
	2010	2011	2012	2013	2014	2010	2011	2012	2013	2014
<b>Ат-Башынский район</b>										
<b>Все болезни</b>	<b>2930</b>	<b>5168</b>	<b>4121</b>	<b>4292</b>	<b>4802</b>	<b>2300</b>	<b>4452</b>	<b>3487</b>	<b>3581</b>	<b>3624</b>
из них:										
инфекционные и паразитарные болезни	329	412	420	303	304	308	392	415	303	301
новообразования	1	4	5	5	5	1	-	1	-	-
болезни крови, кроветворных органов и отдельные нарушения, вовлекающие иммунный механизм	334	307	342	255	233	185	141	145	108	113
болезни эндокринной системы, расстройства питания, нарушения обмена веществ	208	181	153	159	125	68	57	64	72	79
психические расстройства и расстройства поведения	17	20	20	37	31	6	10	2	18	3
болезни нервной системы	34	38	28	69	72	8	7	1	19	11
болезни глаза и его придатков	16	16	17	21	234	7	4	3	5	68
болезни уха и сосцевидного отростка	249	249	270	102	228	193	193	219	54	121
болезни системы кровообращения	1	-	-	-	10	-	-	-	-	6
болезни органов дыхания	1155	1079	666	1580	1942	1089	1023	621	1547	1798
болезни органов пищеварения	103	2165	1544	969	645	96	2150	1477	835	446
болезни кожи и подкожной клетчатки	350	529	468	459	513	274	370	458	418	346
болезни костно-мышечной системы и соединительной ткани	-	-	1	4	15	-	-	-	1	7
болезни мочеполовой системы	49	57	65	129	117	21	27	11	57	50
отдельные состояния, возникающие в перинатальном периоде	10	18	14	17	63	10	18	14	17	63
врожденные аномалии	50	45	48	67	56	10	12	3	12	7
симптомы, признаки и неточно обозначенные состояния	-	-	8	5	5	-	-	1	4	1
травмы и отравления	24	48	52	111	204	24	48	52	111	204

## СОСТОЯНИЕ ЗДОРОВЬЯ ДЕТЕЙ

(продолжение)

	Зарегистрировано больных детей					в том числе с диагнозом, установленным впервые в жизни				
	2010	2011	2012	2013	2014	2010	2011	2012	2013	2014
<b>Жумгалский район</b>										
<b>Все болезни</b>	<b>3642</b>	<b>3465</b>	<b>4427</b>	<b>5880</b>	<b>5688</b>	<b>3110</b>	<b>3165</b>	<b>3911</b>	<b>5251</b>	<b>4750</b>
из них:										
инфекционные и паразитарные болезни	190	290	400	421	284	161	224	359	367	269
новообразования	-	2	4	2	2	-	1	3	-	1
болезни крови, кроветворных органов и отдельные нарушения, вовлекающие иммунный механизм	228	163	128	133	128	138	121	91	106	83
болезни эндокринной системы, расстройства питания, нарушения обмена веществ	189	104	77	69	38	60	46	26	33	18
психические расстройства и расстройства поведения	70	10	48	39	30	17	3	8	4	4
болезни нервной системы	105	89	90	77	60	59	58	29	23	21
болезни глаза и его придатков	175	165	164	165	222	136	150	146	145	200
болезни уха и сосцевидного отростка	138	181	213	217	228	115	171	196	196	212
болезни системы кровообращения	1	2	-	6	2	-	1	-	5	1
болезни органов дыхания	1718	1673	1693	2071	1803	1657	1639	1653	2003	1723
болезни органов пищеварения	321	245	1001	1927	2306	295	245	883	1703	1718
болезни мочеполовой системы	299	296	344	457	336	282	277	324	413	305
болезни кожи и подкожной клетчатки	2	10	16	24	24	2	9	10	17	15
болезни костно-мышечной системы и соединительной ткани	27	32	41	60	49	24	24	31	54	40
врожденные аномалии	44	78	15	6	3	44	78	15	6	3
симптомы, признаки и неточно обозначенные состояния	22	12	35	25	31	7	5	9	13	12
отдельные состояния, возникающие в перинатальном периоде	-	1	5	14	10	-	1	5	14	9
травмы и отравления	113	112	153	167	132	113	112	123	149	116

## СОСТОЯНИЕ ЗДОРОВЬЯ ДЕТЕЙ

(продолжение)

	Зарегистрировано больных детей					В том числе с диагнозом, установленным впервые в жизни				
	2010	2011	2012	2013	2014	2010	2011	2012	2013	2014
<b>Кочкорский район</b>										
<b>Все болезни</b>	<b>4886</b>	<b>4655</b>	<b>9794</b>	<b>10356</b>	<b>12691</b>	<b>4374</b>	<b>4174</b>	<b>9358</b>	<b>8689</b>	<b>10536</b>
из них:										
инфекционные и паразитарные болезни	380	444	639	637	477	379	442	634	632	444
новообразования	6	10	8	8	12	2	6	4	3	4
болезни крови, кроветворных органов и отдельные нарушения, вовлекающие иммунный механизм	217	204	238	283	248	181	159	201	272	168
болезни эндокринной системы, расстройства питания, нарушения обмена веществ	131	114	99	108	58	64	49	43	67	22
психические расстройства и расстройства поведения	52	50	49	49	65	7	1	15	15	14
болезни нервной системы	140	140	132	121	86	41	43	33	19	15
болезни глаза и его придатков	135	175	166	209	180	114	151	149	187	154
болезни уха и сосцевидного отростка	233	153	136	151	160	224	147	120	147	140
болезни системы кровообращения	8	15	13	26	7	3	7	10	20	3
болезни органов дыхания	2450	2192	2014	2393	2127	2411	2145	1985	2346	1734
болезни органов пищеварения	133	161	5288	5477	8350	120	152	5269	4227	7086
болезни кожи и подкожной клетчатки	644	712	733	635	677	626	686	726	612	623
болезни костно-мышечной системы и соединительной ткани	33	16	16	22	28	19	11	9	16	17
болезни мочеполовой системы	79	70	66	53	46	58	52	56	39	30
отдельные состояния, возникающие в перинатальном периоде	11	16	9	3	10	11	16	9	3	8
врожденные аномалии	118	90	111	103	86	17	24	28	17	13
симптомы, признаки и неточно обозначенные состояния	10	6	-	4	6	10	6	-	4	4
травмы и отравления	106	87	77	74	68	87	77	67	63	57

## СОСТОЯНИЕ ЗДОРОВЬЯ ДЕТЕЙ

(продолжение)

	Зарегистрировано больных детей					в том числе с диагнозом, установленным впервые в жизни				
	2010	2011	2012	2013	2014	2010	2011	2012	2013	2014
<b>Нарынский район</b>										
<b>Все болезни</b>	<b>4134</b>	<b>5110</b>	<b>6329</b>	<b>8679</b>	<b>5481</b>	<b>3096</b>	<b>3550</b>	<b>3957</b>	<b>5478</b>	<b>3501</b>
из них:										
инфекционные и паразитарные болезни	637	609	373	1065	860	557	317	183	353	344
новообразования	2	3	5	5	4	1	-	2	1	-
болезни крови, кроветворных органов и отдельные нарушения, вовлекающие иммунный механизм	541	750	174	1002	434	325	302	55	567	241
болезни эндокринной системы, расстройства питания, нарушения обмена веществ	70	46	28	34	25	21	12	5	15	3
психические расстройства и расстройства поведения	73	84	93	103	115	15	17	22	27	34
болезни нервной системы	157	197	209	293	390	17	27	59	80	108
болезни глаза и его придатков	239	324	389	371	420	190	287	332	302	334
болезни уха и сосцевидного отростка	213	70	83	331	359	132	37	40	248	268
болезни системы кровообращения	10	18	12	23	19	9	6	7	2	1
болезни органов дыхания	1348	1807	1361	1616	1328	1225	1645	1223	1436	1215
болезни органов пищеварения	114	233	2466	2651	826	99	197	1291	1727	495
болезни кожи и подкожной клетчатки	372	518	729	666	373	287	428	571	539	304
болезни костно-мышечной системы и соединительной ткани	23	24	26	25	17	10	10	12	9	5
болезни мочеполовой системы	42	79	105	160	85	20	32	38	40	44
отдельные состояния, возникающие в перинатальном периоде	73	135	124	18	16	73	135	43	18	13
врожденные аномалии	67	57	11	166	97	21	20	10	36	33
симптомы, признаки и неточно обозначенные состояния	-	-	4	17	10	-	-	4	8	4
травмы и отравления	153	156	137	133	103	94	78	60	70	55

## СОСТОЯНИЕ ЗДОРОВЬЯ ДЕТЕЙ

(продолжение)

	Зарегистрировано больных детей					в том числе с диагнозом, установленным впервые в жизни				
	2010	2011	2012	2013	2014	2010	2011	2012	2013	2014
<b>г. Нарын</b>										
<b>Все болезни</b>	<b>7148</b>	<b>11420</b>	<b>9379</b>	<b>9627</b>	<b>8401</b>	<b>5151</b>	<b>8702</b>	<b>7668</b>	<b>6445</b>	<b>6222</b>
из них:										
инфекционные и паразитарные болезни	758	687	903	700	519	642	666	772	565	436
новообразования	2	3	3	11	37	-	1	-	2	23
болезни крови, кроветворных органов и отдельные нарушения, вовлекающие иммунный механизм	485	544	581	675	442	298	336	375	319	245
болезни эндокринной системы, расстройства питания, нарушения обмена веществ	358	287	239	145	130	112	134	122	51	69
психические расстройства и расстройства поведения	50	57	61	93	187	11	12	14	14	14
болезни нервной системы	245	212	232	315	344	67	58	69	64	35
болезни глаза и его придатков	976	875	845	686	878	716	589	581	515	794
болезни уха и сосцевидного отростка	403	423	375	251	280	134	164	246	171	227
болезни системы кровообращения	7	10	11	24	24	3	6	7	17	12
болезни органов дыхания	2001	1933	1638	2202	2569	1722	1661	1488	2055	2478
болезни органов пищеварения	324	5080	3074	3023	1627	291	4006	2757	1622	1066
болезни кожи и подкожной клетчатки	605	548	532	522	496	414	428	491	445	422
болезни костно-мышечной системы и соединительной ткани	14	9	75	64	56	13	8	51	30	19
болезни мочеполовой системы	56	60	69	191	157	28	40	34	93	90
отдельные состояния, возникающие в перинатальном периоде	465	456	571	323	255	465	456	571	323	51
врожденные аномалии	63	69	63	74	104	10	16	13	24	38
симптомы, признаки и неточно обозначенные состояния	-	-	-	52	57	-	-	-	31	51
травмы и отравления	336	167	107	276	239	225	121	77	104	152

**Таблица 3.12: Заболеваемость детей в возрасте 0-14 лет по основным классам болезней, Ошская область**  
(случаев)

	Зарегистрировано больных детей					В том числе с диагнозом, установленным впервые в жизни				
	2010	2011	2012	2013	2014	2010	2011	2012	2013	2014
<b>Все болезни</b>	<b>125130</b>	<b>133340</b>	<b>138622</b>	<b>153830</b>	<b>144138</b>	<b>88811</b>	<b>95845</b>	<b>102866</b>	<b>111605</b>	<b>105506</b>
из них:										
инфекционные и паразитарные болезни	13370	15173	19996	20871	16781	11877	13308	15993	16488	13985
новообразования	28	76	92	304	221	14	32	41	118	80
болезни крови, кроветворных органов и отдельные нарушения, вовлекающие иммунный механизм	17796	18008	19246	19770	18934	11010	11396	11810	11830	11398
болезни эндокринной системы, расстройства питания, нарушения обмена веществ	13893	12620	10443	10172	8081	5828	4823	4722	3635	3149
психические расстройства и расстройства поведения	473	885	496	501	974	69	102	101	163	362
болезни нервной системы	5461	6330	6450	6423	5910	1992	3843	3714	4204	3117
болезни глаза и его придатков	5314	7619	6524	7213	8754	2779	3760	3793	4733	5490
болезни уха и сосцевидного отростка	8300	9714	8203	10537	7434	4202	4927	5038	5420	4361
болезни системы кровообращения	186	139	135	213	182	46	21	34	60	161
болезни органов дыхания	41982	41821	46260	51449	52729	37693	38146	42125	45449	45290
болезни органов пищеварения	4826	6348	6666	7408	6973	3971	4844	5022	5491	4804
болезни кожи и подкожной клетчатки	7005	7571	7211	11322	9551	4897	5537	5323	8414	7739
болезни костно-мышечной системы и соединительной ткани	478	7571	418	475	539	272	5537	246	292	352
болезни мочеполовой системы	2465	2388	2005	2267	2469	1250	1186	1116	1234	1558
отдельные состояния, возникающие в перинатальном периоде	732	1050	802	654	1183	722	1046	769	627	1137
врожденные аномалии	643	-	838	937	1061	217	-	273	289	299
симптомы, признаки и неточно обозначенные состояния	97	1050	89	174	107	78	1046	66	119	81
травмы и отравления	2081	2377	2748	3140	2255	1894	2294	2680	3039	2143



## СОСТОЯНИЕ ЗДОРОВЬЯ ДЕТЕЙ

(продолжение)

	Зарегистрировано больных детей					в том числе с диагнозом, установленным впервые в жизни				
	2010	2011	2012	2013	2014	2010	2011	2012	2013	2014
<b>Алайский район</b>										
<b>Все болезни</b>	<b>12804</b>	<b>10686</b>	<b>11134</b>	<b>15986</b>	<b>15102</b>	<b>9671</b>	<b>8021</b>	<b>7877</b>	<b>11913</b>	<b>11327</b>
из них:										
инфекционные и паразитарные болезни	1082	1067	1368	2088	1423	1069	1042	1126	1433	1272
новообразования	4	10	2	3	13	1	1	1	-	2
болезни крови, кроветворных органов и отдельные нарушения, вовлекающие иммунный механизм	1522	1356	1541	2019	2009	780	682	946	1295	1382
болезни эндокринной системы, расстройства питания, нарушения обмена веществ	2048	1764	573	773	619	920	546	386	308	354
психические расстройства и расстройства поведения	20	6	7	4	6	7	2	3	4	1
болезни нервной системы	190	213	186	352	250	88	114	103	240	146
болезни глаза и его придатков	155	243	408	386	305	95	156	140	180	146
болезни уха и сосцевидного отростка	414	514	503	874	818	276	366	243	496	398
болезни системы кровообращения	3	2	4	24	22	-	2	1	16	17
болезни органов дыхания	5916	4494	4875	5424	7230	5534	4209	3847	4587	5710
болезни органов пищеварения	298	353	602	761	353	273	328	427	550	217
болезни кожи и подкожной клетчатки	678	344	604	2551	1205	401	297	378	2240	1014
болезни костно-мышечной системы и соединительной ткани	31	13	54	84	103	29	12	31	52	71
болезни мочеполовой системы	170	26	213	308	400	57	23	99	205	289
отдельные состояния, возникающие в перинатальном периоде	2	8	8	26	47	2	8	6	22	36
врожденные аномалии	45	74	47	47	43	27	44	22	29	19
симптомы, признаки и неточно обозначенные состояния	17	-	31	46	16	17	-	28	40	13
травмы и отравления	209	199	108	216	240	95	189	90	216	240

## СОСТОЯНИЕ ЗДОРОВЬЯ ДЕТЕЙ

(продолжение)

	Зарегистрировано больных детей					в том числе с диагнозом, установленным впервые в жизни				
	2010	2011	2012	2013	2014	2010	2011	2012	2013	2014
<b>Араванский район</b>										
<b>Все болезни</b>	<b>21870</b>	<b>24429</b>	<b>25926</b>	<b>27421</b>	<b>27452</b>	<b>16771</b>	<b>20362</b>	<b>23238</b>	<b>24533</b>	<b>23516</b>
из них:										
инфекционные и паразитарные болезни	2500	2753	3224	2611	3045	2479	2739	3209	2597	3031
новообразования	3	4	1	2	15	2	2	1	2	1
болезни крови, кроветворных органов и отдельные нарушения, вовлекающие иммунный механизм	3593	4551	4229	4400	4121	3171	3999	3584	3631	2878
болезни эндокринной системы, расстройства питания, нарушения обмена веществ	492	522	416	642	850	489	514	408	504	618
психические расстройства и расстройства поведения	27	26	30	36	59	-	26	1	11	13
болезни нервной системы	2692	2376	2566	2814	2920	1072	2148	2242	2678	2163
болезни глаза и его придатков	1867	2104	2087	2125	2224	1010	1147	1163	2091	2197
болезни уха и сосцевидного отростка	1872	2308	1590	2355	2493	390	503	1252	996	1210
болезни системы кровообращения	1	-	1	3	5	-	-	1	2	1
болезни органов дыхания	5367	5739	7131	7371	6298	5247	5724	7125	7365	6290
болезни органов пищеварения	442	465	624	609	720	397	452	614	587	718
болезни кожи и подкожной клетчатки	1763	2137	2227	3175	3609	1364	1728	1951	2940	3428
болезни костно-мышечной системы и соединительной ткани	86	69	94	88	89	49	69	80	85	87
болезни мочеполовой системы	83	87	29	118	54	71	81	24	79	45
отдельные состояния, возникающие в перинатальном периоде	289	507	277	89	267	289	507	277	89	267
врожденные аномалии	93	91	138	140	129	41	33	44	33	15
симптомы, признаки и неточно обозначенные состояния	-	-	-	-	-	-	-	-	-	-
травмы и отравления	700	690	1262	843	554	700	690	1262	843	554

## СОСТОЯНИЕ ЗДОРОВЬЯ ДЕТЕЙ

(продолжение)

	Зарегистрировано больных детей					в том числе с диагнозом, установленным впервые в жизни				
	2010	2011	2012	2013	2014	2010	2011	2012	2013	2014
<b>Кара-Суйский район</b>										
<b>Все болезни</b>	<b>15802</b>	<b>16256</b>	<b>15648</b>	<b>14376</b>	<b>14791</b>	<b>10510</b>	<b>10496</b>	<b>11052</b>	<b>10648</b>	<b>10895</b>
из них:										
инфекционные и паразитарные болезни	2636	2875	2652	2862	2427	2263	2423	2345	2656	2267
новообразования	11	35	43	50	46	2	6	7	12	3
болезни крови, кроветворных органов и отдельные нарушения, вовлекающие иммунный механизм	1802	1520	1843	1850	2070	1029	909	1131	1096	1256
болезни эндокринной системы, расстройства питания, нарушения обмена веществ	2776	2686	1561	1183	879	632	534	539	535	415
психические расстройства и расстройства поведения	189	180	167	211	176	31	34	43	44	29
болезни нервной системы	395	430	399	469	464	46	66	52	48	66
болезни глаза и его придатков	522	504	562	668	696	240	214	240	364	413
болезни уха и сосцевидного отростка	487	477	501	486	527	235	215	242	251	308
болезни системы кровообращения	19	19	21	24	14	3	2	8	8	3
болезни органов дыхания	4767	4605	4758	4237	4699	4410	4271	4430	3909	4398
болезни органов пищеварения	785	1405	1532	755	1261	673	792	903	648	696
болезни кожи и подкожной клетчатки	407	387	424	382	388	320	295	324	327	323
болезни костно-мышечной системы и соединительной ткани	55	57	64	62	50	10	10	13	15	4
болезни мочеполовой системы	130	126	142	125	87	46	37	39	37	28
отдельные состояния, возникающие в перинатальном периоде	341	398	415	379	423	341	398	415	379	421
врожденные аномалии	240	282	288	357	342	45	76	74	71	63
симптомы, признаки и неточно обозначенные состояния	20	20	16	27	12	20	20	16	27	12
травмы и отравления	220	250	260	249	230	164	194	231	221	190

## СОСТОЯНИЕ ЗДОРОВЬЯ ДЕТЕЙ

(продолжение)

	Зарегистрировано больных детей					в том числе с диагнозом, установленным впервые в жизни				
	2010	2011	2012	2013	2014	2010	2011	2012	2013	2014
<b>Ноокатский район</b>										
<b>Все болезни</b>	<b>34089</b>	<b>36999</b>	<b>36235</b>	<b>40452</b>	<b>32041</b>	<b>18851</b>	<b>20453</b>	<b>20662</b>	<b>21625</b>	<b>17723</b>
из них:										
инфекционные и паразитарные болезни	3442	4500	7788	8176	5067	2626	3419	5090	5247	2986
новообразования	2	3	15	224	69	2	3	10	93	33
болезни крови, кроветворных органов и отдельные нарушения, вовлекающие иммунный механизм	6267	6422	6806	6788	5988	3063	3243	3288	2984	2704
болезни эндокринной системы, расстройства питания, нарушения обмена веществ	4684	3596	3170	1998	2046	1825	1002	835	567	344
психические расстройства и расстройства поведения	127	349	73	167	109	18	13	37	74	33
болезни нервной системы	1018	1832	1591	1091	309	308	864	571	642	142
болезни глаза и его придатков	1701	3352	2080	1844	1439	647	1245	1060	412	744
болезни уха и сосцевидного отростка	2316	2862	2890	3528	977	947	1469	1594	1904	589
болезни системы кровообращения	151	103	102	151	1	37	11	17	25	0
болезни органов дыхания	8564	7905	6936	10829	11444	6095	6013	5652	7309	7550
болезни органов пищеварения	1178	1272	1174	1375	1311	740	802	645	565	634
болезни кожи и подкожной клетчатки	2903	3090	2604	2849	1462	1854	1749	1489	1191	983
болезни костно-мышечной системы и соединительной ткани	171	62	92	109	148	89	22	34	36	66
болезни мочеполовой системы	1396	1464	677	1022	1187	522	491	255	444	690
отдельные состояния, возникающие в перинатальном периоде	11	42	55	43	60	11	42	24	24	33
врожденные аномалии	110	88	123	148	272	38	27	30	48	112
симптомы, признаки и неточно обозначенные состояния	33	33	34	64	56	15	14	14	31	33
травмы и отравления	15	24	25	46	96	14	24	17	29	47

## СОСТОЯНИЕ ЗДОРОВЬЯ ДЕТЕЙ

(продолжение)

	Зарегистрировано больных детей					в том числе с диагнозом, установленным впервые в жизни				
	2010	2011	2012	2013	2014	2010	2011	2012	2013	2014
<b>Кара-Кульджинский район</b>										
<b>Все болезни</b>	<b>12766</b>	<b>16600</b>	<b>17096</b>	<b>19389</b>	<b>17443</b>	<b>9562</b>	<b>12983</b>	<b>13095</b>	<b>14598</b>	<b>12119</b>
из них:										
инфекционные и паразитарные болезни	749	698	980	1172	753	652	685	668	1056	713
новообразования	1	-	3	6	16	1	-	2	1	2
болезни крови, кроветворных органов и отдельные нарушения, вовлекающие иммунный механизм	1664	1278	1062	896	987	1038	768	617	629	880
болезни эндокринной системы, расстройства питания, нарушения обмена веществ	1761	1966	1851	3072	1346	738	1103	1054	626	248
психические расстройства и расстройства поведения	43	260	176	45	508	-	17	10	12	212
болезни нервной системы	457	736	913	908	1234	123	296	341	200	192
болезни глаза и его придатков	599	848	918	896	2695	430	545	817	842	1087
болезни уха и сосцевидного отростка	855	1539	838	1056	902	497	1089	385	579	601
болезни системы кровообращения	2	2	-	-	-	1	2	-	-	-
болезни органов дыхания	5074	6393	7691	7788	6307	4623	5822	6833	7414	5682
болезни органов пищеварения	744	1282	1316	1712	1306	718	1167	1236	1667	1222
болезни кожи и подкожной клетчатки	174	535	264	434	363	141	488	192	246	325
болезни костно-мышечной системы и соединительной ткани	36	42	38	18	27	21	32	28	18	27
болезни мочеполовой системы	89	21	154	33	53	74	14	78	26	39
отдельные состояния, возникающие в перинатальном периоде	8	41	18	15	18	8	41	18	15	18
врожденные аномалии	14	70	87	87	88	1	30	29	30	31
симптомы, признаки и неточно обозначенные состояния	3	36	-	18	7	3	31	-	4	7
травмы и отравления	493	853	787	1233	833	493	853	787	1233	833

## СОСТОЯНИЕ ЗДОРОВЬЯ ДЕТЕЙ

(продолжение)

	Зарегистрировано больных детей					в том числе с диагнозом, установленным впервые в жизни				
	2010	2011	2012	2013	2014	2010	2011	2012	2013	2014
<b>Узгенский район</b>										
<b>Все болезни</b>	<b>24653</b>	<b>25077</b>	<b>29225</b>	<b>31770</b>	<b>33036</b>	<b>20708</b>	<b>20665</b>	<b>23995</b>	<b>24849</b>	<b>26707</b>
из них:										
инфекционные и паразитарные болезни	2770	3055	3807	3719	3810	2603	2788	3389	3264	3467
новообразования	7	24	26	16	57	6	20	18	7	36
болезни крови, кроветворных органов и отдельные нарушения, вовлекающие иммунный механизм	2539	2423	3334	3186	3308	1626	1467	1925	1674	1956
болезни эндокринной системы, расстройства питания, нарушения обмена веществ	1642	1585	2322	1932	1709	848	742	1070	695	754
психические расстройства и расстройства поведения	55	52	34	27	103	10	9	6	16	73
болезни нервной системы	677	710	758	753	696	346	345	392	385	397
болезни глаза и его придатков	375	485	377	1208	1291	279	387	300	775	834
болезни уха и сосцевидного отростка	2218	1871	1725	2086	1565	1763	1185	1214	1093	1147
болезни системы кровообращения	10	13	7	11	140	5	4	7	9	140
болезни органов дыхания	10887	11184	13282	14185	15172	10410	10629	12678	13273	14118
болезни органов пищеварения	1183	1377	1246	1274	1148	981	1116	1028	1095	971
болезни кожи и подкожной клетчатки	1002	1026	1035	1872	2463	755	937	944	1419	1612
болезни костно-мышечной системы и соединительной ткани	98	116	75	113	122	73	92	60	86	97
болезни мочеполовой системы	597	664	784	661	688	480	540	617	443	467
отдельные состояния, возникающие в перинатальном периоде	75	51	26	99	365	65	47	26	95	359
врожденные аномалии	110	128	127	133	157	51	44	61	66	47
симптомы, признаки и неточно обозначенные состояния	24	10	8	19	16	23	10	8	17	16
травмы и отравления	384	303	252	476	226	384	303	252	437	216

## СОСТОЯНИЕ ЗДОРОВЬЯ ДЕТЕЙ

(продолжение)

	Зарегистрировано больных детей					в том числе с диагнозом, установленным впервые в жизни				
	2010	2011	2012	2013	2014	2010	2011	2012	2013	2014
<b>Чон-Алайский район</b>										
<b>Все болезни</b>	<b>3118</b>	<b>3260</b>	<b>3358</b>	<b>3691</b>	<b>3564</b>	<b>2714</b>	<b>2836</b>	<b>2947</b>	<b>3234</b>	<b>3035</b>
из них:										
инфекционные и паразитарные болезни	191	225	177	243	256	185	212	166	235	249
новообразования	-	-	2	3	5	-	-	2	3	3
болезни крови, кроветворных органов и отдельные нарушения, вовлекающие иммунный механизм	409	458	431	631	451	303	328	319	521	342
болезни эндокринной системы, расстройства питания, нарушения обмена веществ	490	501	550	572	632	376	382	430	400	416
психические расстройства и расстройства поведения	12	12	9	11	13	3	1	1	2	1
болезни нервной системы	32	33	37	36	37	9	10	13	11	11
болезни глаза и его придатков	95	83	92	86	104	78	66	73	69	69
болезни уха и сосцевидного отростка	138	143	156	152	152	94	100	108	101	108
болезни системы кровообращения	-	-	-	-	-	-	-	-	-	-
болезни органов дыхания	1407	1501	1587	1615	1579	1374	1478	1560	1592	1542
болезни органов пищеварения	168	161	172	177	165	165	158	169	174	162
болезни кожи и подкожной клетчатки	78	52	53	59	61	62	43	45	51	54
болезни костно-мышечной системы и соединительной ткани	1	1	1	1	-	1	1	-	-	-
болезни мочеполовой системы	-	-	6	-	-	-	-	4	-	-
отдельные состояния, возникающие в перинатальном периоде	6	3	3	3	3	6	3	3	3	3
врожденные аномалии	31	29	28	25	30	14	13	13	12	12
симптомы, признаки и неточно обозначенные состояния	-	-	-	-	-	-	-	-	-	-
травмы и отравления	60	58	54	77	76	44	41	41	60	63

**Таблица 3.13: Заболеваемость детей в возрасте 0-14 лет по основным классам болезней, Таласская область**

(случаев)

	Зарегистрировано больных детей					в том числе с диагнозом, установленным впервые в жизни				
	2010	2011	2012	2013	2014	2010	2011	2012	2013	2014
<b>Все болезни</b>	<b>13609</b>	<b>14941</b>	<b>18907</b>	<b>18402</b>	<b>14709</b>	<b>11986</b>	<b>12152</b>	<b>13786</b>	<b>12340</b>	<b>11838</b>
из них:										
инфекционные и паразитарные болезни	2646	3240	3334	3178	2135	2608	2884	3039	2720	1936
новообразования	11	14	22	20	25	9	6	12	8	11
болезни крови, кроветворных органов и отдельные нарушения, вовлекающие иммунный механизм	1188	1095	1613	1229	1147	880	710	808	476	633
болезни эндокринной системы, расстройства питания, нарушения обмена веществ	488	455	369	431	312	195	237	158	153	82
психические расстройства и расстройства поведения	83	151	251	228	248	21	20	36	18	37
болезни нервной системы	211	270	261	354	389	86	95	123	135	146
болезни глаза и его придатков	590	743	840	840	851	511	556	727	720	728
болезни уха и сосцевидного отростка	423	482	721	461	420	328	261	589	317	258
болезни системы кровообращения	20	17	34	19	23	4	6	13	10	16
болезни органов дыхания	5842	5961	8307	7884	6363	5644	5408	5881	5274	6133
болезни органов пищеварения	498	582	628	697	483	405	470	472	440	242
болезни кожи и подкожной клетчатки	598	733	1092	1112	921	521	571	878	811	650
болезни костно-мышечной системы и соединительной ткани	54	67	97	159	109	38	47	54	83	41
болезни мочеполовой системы	247	294	390	362	296	139	198	253	200	158
отдельные состояния, возникающие в перинатальном периоде	41	71	119	292	213	29	43	72	241	213
врожденные аномалии	104	93	83	101	186	39	27	39	31	79
симптомы, признаки и неточно обозначенные состояния	13	20	47	40	41	11	18	21	22	25
травмы и отравления	552	653	699	995	547	518	595	611	681	450



## СОСТОЯНИЕ ЗДОРОВЬЯ ДЕТЕЙ

(продолжение)

	Зарегистрировано больных детей					в том числе с диагнозом, установленным впервые в жизни				
	2010	2011	2012	2013	2014	2010	2011	2012	2013	2014
<b>Кара-Бууринский район</b>										
<b>Все болезни</b>	<b>3125</b>	<b>3793</b>	<b>4161</b>	<b>4179</b>	<b>3456</b>	<b>3082</b>	<b>3697</b>	<b>3988</b>	<b>4035</b>	<b>3284</b>
из них:										
инфекционные и паразитарные болезни	507	639	805	598	463	507	638	803	588	453
новообразования	1	4	8	6	14	1	3	5	5	11
болезни крови, кроветворных органов и отдельные нарушения, вовлекающие иммунный механизм	201	238	206	155	183	188	229	190	146	163
болезни эндокринной системы, расстройства питания, нарушения обмена веществ	54	102	20	36	22	54	102	18	35	19
психические расстройства и расстройства поведения	1	48	70	47	53	-	8	7	4	2
болезни нервной системы	41	49	72	59	46	31	38	40	30	25
болезни глаза и его придатков	60	25	36	91	94	60	20	35	89	80
болезни уха и сосцевидного отростка	151	136	210	198	138	150	134	207	196	133
болезни системы кровообращения	2	4	5	4	10	1	4	3	4	8
болезни органов дыхания	1466	1797	1917	2000	1766	1464	1794	1911	1997	1758
болезни органов пищеварения	110	102	148	168	95	105	98	139	155	86
болезни кожи и подкожной клетчатки	180	242	246	244	231	180	241	244	232	224
болезни костно-мышечной системы и соединительной ткани	28	23	20	31	11	25	18	14	27	9
болезни мочеполовой системы	89	136	130	134	87	87	126	120	130	79
отдельные состояния, возникающие в перинатальном периоде	4	5	6	31	35	4	5	6	31	35
врожденные аномалии	8	13	15	13	19	6	10	5	10	13
симптомы, признаки и неточно обозначенные состояния	6	11	6	6	8	5	11	6	5	7
травмы и отравления	216	219	241	358	181	214	218	235	351	179

## СОСТОЯНИЕ ЗДОРОВЬЯ ДЕТЕЙ

(продолжение)

	Зарегистрировано больных детей					в том числе с диагнозом, установленным впервые в жизни				
	2010	2011	2012	2013	2014	2010	2011	2012	2013	2014
<b>Бакай-Атинский район</b>										
<b>Все болезни</b>	<b>2056</b>	<b>2282</b>	<b>2737</b>	<b>3555</b>	<b>2234</b>	<b>1826</b>	<b>1855</b>	<b>1872</b>	<b>1535</b>	<b>1483</b>
из них:										
инфекционные и паразитарные болезни	607	658	392	571	274	607	658	306	421	234
новообразования	2	1	9	5	-	-	-	6	2	-
болезни крови, кроветворных органов и отдельные нарушения, вовлекающие иммунный механизм	319	246	324	283	177	295	155	143	39	73
болезни эндокринной системы, расстройства питания, нарушения обмена веществ	69	123	114	96	107	66	70	52	16	21
психические расстройства и расстройства поведения	18	20	46	23	23	10	6	3	-	14
болезни нервной системы	61	58	40	68	108	16	7	18	16	55
болезни глаза и его придатков	37	27	128	138	50	29	16	85	84	16
болезни уха и сосцевидного отростка	63	154	157	72	96	47	37	103	34	43
болезни системы кровообращения	6	8	12	3	-	-	2	-	2	-
болезни органов дыхания	704	636	992	1672	998	671	622	828	766	873
болезни органов пищеварения	30	205	98	118	60	30	195	64	37	20
болезни кожи и подкожной клетчатки	45	46	133	161	149	33	41	97	41	51
болезни костно-мышечной системы и соединительной ткани	-	2	24	45	24	-	2	10	12	4
болезни мочеполовой системы	24	36	63	73	66	6	11	41	20	36
отдельные состояния, возникающие в перинатальном периоде	-	-	8	37	7	-	-	5	3	7
врожденные аномалии	34	32	33	33	36	7	3	19	4	21
симптомы, признаки и неточно обозначенные состояния	-	-	32	9	8	-	-	8	-	1
травмы и отравления	37	30	132	148	51	9	30	84	38	14

## СОСТОЯНИЕ ЗДОРОВЬЯ ДЕТЕЙ

(продолжение)

	Зарегистрировано больных детей					в том числе с диагнозом, установленным впервые в жизни				
	2010	2011	2012	2013	2014	2010	2011	2012	2013	2014
<b>Манасский район</b>										
<b>Все болезни</b>	<b>971</b>	<b>949</b>	<b>1898</b>	<b>2004</b>	<b>1595</b>	<b>722</b>	<b>664</b>	<b>1421</b>	<b>991</b>	<b>1142</b>
из них:										
инфекционные и паразитарные болезни	131	140	282	227	149	131	133	268	194	121
новообразования	1	-	1	2	2	1	-	-	-	-
болезни крови, кроветворных органов и отдельные нарушения, вовлекающие иммунный механизм	162	67	212	181	223	67	33	180	97	81
болезни эндокринной системы, расстройства питания, нарушения обмена веществ	13	2	3	69	13	2	1	-	14	6
психические расстройства и расстройства поведения	1	-	-	37	31	-	-	-	-	-
болезни нервной системы	5	11	7	7	13	-	1	-	-	1
болезни глаза и его придатков	28	3	11	5	7	15	3	8	1	1
болезни уха и сосцевидного отростка	89	20	29	56	40	34	16	23	12	4
болезни системы кровообращения	-	-	2	4	1	-	-	1	2	-
болезни органов дыхания	453	598	1149	1002	832	408	398	816	571	789
болезни органов пищеварения	43	11	58	72	79	30	9	37	21	9
болезни кожи и подкожной клетчатки	40	67	73	90	49	32	47	53	26	9
болезни костно-мышечной системы и соединительной ткани	1	2	5	15	4	-	1	3	2	3
болезни мочеполовой системы	-	14	35	45	27	-	14	16	10	7
отдельные состояния, возникающие в перинатальном периоде	1	-	1	4	4	1	-	1	4	4
врожденные аномалии	2	1	6	9	2	-	-	3	6	1
симптомы, признаки и неточно обозначенные состояния	-	4	-	2	3	-	4	-	1	-
травмы и отравления	1	9	24	177	116	1	4	12	30	106

## СОСТОЯНИЕ ЗДОРОВЬЯ ДЕТЕЙ

(продолжение)

	Зарегистрировано больных детей					в том числе с диагнозом, установленным впервые в жизни				
	2010	2011	2012	2013	2014	2010	2011	2012	2013	2014
<b>Таласский район</b>										
<b>Все болезни</b>	<b>3028</b>	<b>3833</b>	<b>4245</b>	<b>3498</b>	<b>3662</b>	<b>2700</b>	<b>3190</b>	<b>2194</b>	<b>1828</b>	<b>2806</b>
из них:										
инфекционные и паразитарные болезни	888	601	746	646	758	850	588	639	529	661
новообразования	7	1	4	6	2	7	1	1	-	-
болезни крови, кроветворных органов и отдельные нарушения, вовлекающие иммунный механизм	243	211	337	286	362	121	161	124	131	246
болезни эндокринной системы, расстройства питания, нарушения обмена веществ	14	221	139	117	104	7	62	20	12	24
психические расстройства и расстройства поведения	49	12	65	31	49	10	2	13	3	17
болезни нервной системы	35	79	75	91	84	19	25	40	25	16
болезни глаза и его придатков	364	103	80	54	62	347	45	38	14	9
болезни уха и сосцевидного отростка	40	128	128	72	111	39	57	64	18	43
болезни системы кровообращения	3	5	11	4	2	3	-	5	1	1
болезни органов дыхания	703	1991	2010	1528	1434	692	1927	857	707	1408
болезни органов пищеварения	160	168	176	119	137	123	112	134	57	62
болезни кожи и подкожной клетчатки	162	166	271	258	263	160	115	145	165	153
болезни костно-мышечной системы и соединительной ткани	11	12	27	31	36	11	5	13	15	13
болезни мочеполовой системы	44	38	99	62	63	32	15	38	19	9
отдельные состояния, возникающие в перинатальном периоде	36	-	6	32	31	24	-	4	15	31
врожденные аномалии	32	26	15	11	38	21	5	7	2	13
симптомы, признаки и неточно обозначенные состояния	5	2	7	12	4	5	1	5	6	3
травмы и отравления	232	69	49	138	122	229	69	47	109	97

## СОСТОЯНИЕ ЗДОРОВЬЯ ДЕТЕЙ

(продолжение)

	Зарегистрировано больных детей					в том числе с диагнозом, установленным впервые в жизни				
	2010	2011	2012	2013	2014	2010	2011	2012	2013	2014
<b>г.Талас</b>										
<b>Все болезни</b>	<b>4429</b>	<b>4084</b>	<b>5866</b>	<b>5166</b>	<b>3762</b>	<b>3656</b>	<b>2746</b>	<b>4311</b>	<b>3951</b>	<b>3123</b>
из них:										
инфекционные и паразитарные болезни	513	1202	1109	1136	491	513	867	1023	988	467
новообразования	-	8	-	1	7	-	2	-	1	-
болезни крови, кроветворных органов и отдельные нарушения, вовлекающие иммунный механизм	263	333	534	324	202	209	132	171	63	70
болезни эндокринной системы, расстройства питания, нарушения обмена веществ	338	7	93	113	66	66	2	68	76	12
психические расстройства и расстройства поведения	14	71	70	90	92	1	4	13	11	4
болезни нервной системы	69	73	67	129	138	20	24	25	64	49
болезни глаза и его придатков	101	585	585	552	638	60	472	561	532	622
болезни уха и сосцевидного отростка	80	44	197	63	35	58	17	192	57	35
болезни системы кровообращения	9	-	4	4	10	-	-	4	1	7
болезни органов дыхания	2516	939	2239	1682	1333	2409	667	1469	1233	1305
болезни органов пищеварения	155	96	148	220	112	117	56	98	170	65
болезни кожи и подкожной клетчатки	171	212	369	359	229	116	127	339	347	213
болезни костно-мышечной системы и соединительной ткани	14	28	21	37	34	2	21	14	27	12
болезни мочеполовой системы	90	70	63	48	53	14	32	38	21	27
отдельные состояния, возникающие в перинатальном периоде	-	66	98	188	136	-	38	56	188	136
врожденные аномалии	28	21	14	35	91	5	9	5	9	31
симптомы, признаки и неточно обозначенные состояния	2	3	2	11	18	1	2	2	10	14
травмы и отравления	66	326	253	174	77	65	274	233	153	54

**Таблица 3.14: Заболеваемость детей в возрасте 0-14 лет по основным классам болезней, Чуйская область**  
(случаев)

	Зарегистрировано больных детей					в том числе с диагнозом, установленным впервые в жизни				
	2010	2011	2012	2013	2014	2010	2011	2012	2013	2014
<b>Все болезни</b>	<b>83347</b>	<b>85433</b>	<b>89458</b>	<b>92803</b>	<b>85436</b>	<b>71786</b>	<b>72185</b>	<b>75111</b>	<b>79808</b>	<b>74596</b>
из них:										
инфекционные и паразитарные болезни	5967	6934	9982	7877	7767	5904	6646	9467	7569	7286
новообразования	29	87	48	56	60	20	72	32	30	23
болезни крови, кроветворных органов и отдельные нарушения, вовлекающие иммунный механизм	3848	4608	4315	4677	4363	2906	3549	3523	3776	3624
болезни эндокринной системы, расстройства питания, нарушения обмена веществ	6271	5609	5922	3858	2562	2278	1777	2371	1402	996
психические расстройства и расстройства поведения	607	655	580	650	634	105	133	131	150	132
болезни нервной системы	1454	1678	2202	2324	2391	522	540	725	804	984
болезни глаза и его придатков	1871	2450	2586	2671	2538	1239	1522	1637	1620	1512
болезни уха и сосцевидного отростка	1861	143	2208	2468	2529	1413	46	1684	1894	1919
болезни системы кровообращения	162	143	206	234	149	72	46	86	93	44
болезни органов дыхания	43706	42523	43994	50041	45191	42452	40990	41802	48519	44110
болезни органов пищеварения	8164	8097	6960	6399	6120	7020	6961	5622	5141	5252
болезни кожи и подкожной клетчатки	3609	4112	3961	4622	4428	3134	3290	3222	3735	3670
болезни костно-мышечной системы и соединительной ткани	339	396	374	419	425	201	237	222	213	222
болезни мочеполовой системы	897	1083	1193	1347	1130	591	673	696	827	635
отдельные состояния, возникающие в перинатальном периоде	1819	1487	1342	1314	1375	1803	1452	1302	1252	1371
врожденные аномалии	775	920	1020	1075	1069	207	263	278	310	315
симптомы, признаки и неточно обозначенные состояния	167	205	324	308	305	124	160	177	238	200
травмы и отравления	1801	2346	2241	2463	2400	1795	2322	2134	2235	2301

## СОСТОЯНИЕ ЗДОРОВЬЯ ДЕТЕЙ

(продолжение)

	Зарегистрировано больных детей					в том числе с диагнозом, установленным впервые в жизни				
	2010	2011	2012	2013	2014	2010	2011	2012	2013	2014
<b>Аламудунский район</b>										
<b>Все болезни</b>	<b>8307</b>	<b>10289</b>	<b>13955</b>	<b>14358</b>	<b>14526</b>	<b>7211</b>	<b>8183</b>	<b>12024</b>	<b>12478</b>	<b>12994</b>
из них:										
инфекционные и паразитарные болезни	839	1340	2097	1566	1386	831	1243	2002	1498	1385
новообразования	3	4	4	4	8	2	3	2	1	4
болезни крови, кроветворных органов и отдельные нарушения, вовлекающие иммунный механизм	403	572	548	480	482	392	410	547	473	472
болезни эндокринной системы, расстройства питания, нарушения обмена веществ	227	264	196	150	52	128	122	67	47	40
психические расстройства и расстройства поведения	73	83	90	108	107	19	20	32	32	25
болезни нервной системы	189	253	401	380	331	32	58	100	83	66
болезни глаза и его придатков	145	518	632	620	644	82	271	402	288	403
болезни уха и сосцевидного отростка	223	467	591	728	850	124	303	462	572	684
болезни системы кровообращения	23	16	30	27	17	13	10	12	17	12
болезни органов дыхания	4721	4809	7202	8096	8251	4597	4515	7057	7986	8158
болезни органов пищеварения	406	424	573	585	808	237	234	317	409	624
болезни кожи и подкожной клетчатки	425	717	652	812	777	295	394	394	544	612
болезни костно-мышечной системы и соединительной ткани	60	76	81	92	111	17	24	31	30	45
болезни мочеполовой системы	92	142	201	198	207	47	65	103	113	95
отдельные состояния, возникающие в перинатальном периоде	114	105	75	97	84	114	102	75	97	84
врожденные аномалии	90	109	156	137	123	29	34	61	42	39
симптомы, признаки и неточно обозначенные состояния	33	46	99	70	85	11	31	33	38	43
травмы и отравления	241	344	327	208	203	241	344	327	208	203

## СОСТОЯНИЕ ЗДОРОВЬЯ ДЕТЕЙ

(продолжение)

	Зарегистрировано больных детей					в том числе с диагнозом, установленным впервые в жизни				
	2010	2011	2012	2013	2014	2010	2011	2012	2013	2014
<b>Ысык-Атинский район</b>										
<b>Все болезни</b>	<b>14167</b>	<b>13502</b>	<b>13311</b>	<b>13693</b>	<b>12520</b>	<b>11899</b>	<b>11309</b>	<b>11213</b>	<b>11836</b>	<b>10874</b>
из них:										
инфекционные и паразитарные болезни	764	961	1152	741	1073	759	933	1036	733	1069
новообразования	5	11	12	9	5	3	7	9	4	-
болезни крови, кроветворных органов и отдельные нарушения, вовлекающие иммунный механизм	817	944	765	823	842	693	811	657	651	734
болезни эндокринной системы, расстройства питания, нарушения обмена веществ	2124	1514	1693	1086	867	999	464	774	374	240
психические расстройства и расстройства поведения	97	31	54	33	33	5	5	8	5	5
болезни нервной системы	230	243	276	259	253	72	87	96	94	93
болезни глаза и его придатков	448	399	460	402	273	248	245	321	233	174
болезни уха и сосцевидного отростка	315	309	291	313	335	271	245	236	255	257
болезни системы кровообращения	30	21	32	41	30	8	4	12	15	12
болезни органов дыхания	6413	6461	6198	7606	5671	6327	6353	6096	7485	5562
болезни органов пищеварения	796	790	724	783	1080	604	631	561	659	978
болезни кожи и подкожной клетчатки	538	554	488	527	717	477	448	457	464	646
болезни костно-мышечной системы и соединительной ткани	29	54	52	47	62	28	37	39	37	43
болезни мочеполовой системы	91	113	116	95	116	47	56	55	47	67
отдельные состояния, возникающие в перинатальном периоде	1076	750	642	537	735	1076	750	634	537	735
врожденные аномалии	147	149	161	193	210	35	37	38	47	43
симптомы, признаки и неточно обозначенные состояния	22	-	10	10	6	22	-	9	9	5
травмы и отравления	225	198	185	188	212	225	196	175	187	211



## СОСТОЯНИЕ ЗДОРОВЬЯ ДЕТЕЙ

(продолжение)

	Зарегистрировано больных детей					в том числе с диагнозом, установленным впервые в жизни				
	2010	2011	2012	2013	2014	2010	2011	2012	2013	2014
<b>Жайылский район</b>										
<b>Все болезни</b>	<b>9221</b>	<b>8311</b>	<b>8634</b>	<b>9308</b>	<b>9777</b>	<b>7702</b>	<b>7122</b>	<b>7652</b>	<b>8721</b>	<b>9127</b>
из них:										
инфекционные и паразитарные болезни	758	874	1555	1088	994	746	859	1535	1071	974
новообразования	4	45	1	-	1	1	41	-	-	1
болезни крови, кроветворных органов и отдельные нарушения, вовлекающие иммунный механизм	416	333	266	340	372	335	299	259	330	292
болезни эндокринной системы, расстройства питания, нарушения обмена веществ	889	681	594	235	350	277	161	262	190	268
психические расстройства и расстройства поведения	57	58	53	37	20	17	9	8	7	-
болезни нервной системы	131	149	139	168	230	30	56	52	71	134
болезни глаза и его придатков	287	273	209	193	218	196	196	111	154	168
болезни уха и сосцевидного отростка	129	135	147	162	181	96	97	94	124	114
болезни системы кровообращения	36	29	27	30	32	7	7	6	10	2
болезни органов дыхания	5142	4501	4229	5746	5995	5015	4406	4165	5682	5929
болезни органов пищеварения	903	781	817	685	753	603	641	670	562	730
болезни кожи и подкожной клетчатки	285	262	308	396	385	279	259	305	395	377
болезни костно-мышечной системы и соединительной ткани	13	23	23	20	15	2	9	7	8	5
болезни мочеполовой системы	26	15	30	46	31	10	5	19	30	20
отдельные состояния, возникающие в перинатальном периоде	-	-	12	17	12	-	-	12	17	12
врожденные аномалии	75	90	92	95	112	18	15	15	20	25
симптомы, признаки и неточно обозначенные состояния	-	-	-	-	-	-	-	-	-	-
травмы и отравления	70	62	132	50	76	70	62	132	50	76

## СОСТОЯНИЕ ЗДОРОВЬЯ ДЕТЕЙ

(продолжение)

	Зарегистрировано больных детей					в том числе с диагнозом, установленным впервые в жизни				
	2010	2011	2012	2013	2014	2010	2011	2012	2013	2014
<b>Кеминский район</b>										
<b>Все болезни</b>	<b>1744</b>	<b>3073</b>	<b>2951</b>	<b>3874</b>	<b>3919</b>	<b>1381</b>	<b>1969</b>	<b>758</b>	<b>2773</b>	<b>2605</b>
из них:										
инфекционные и паразитарные болезни	183	314	283	541	482	178	249	73	446	293
новообразования	-	2	2	-	-	-	1	-	-	-
болезни крови, кроветворных органов и отдельные нарушения, вовлекающие иммунный механизм	120	138	164	204	140	81	46	34	102	69
болезни эндокринной системы, расстройства питания, нарушения обмена веществ	127	104	124	123	96	40	13	21	25	16
психические расстройства и расстройства поведения	51	25	23	56	36	6	-	-	19	11
болезни нервной системы	27	77	52	49	77	2	6	1	20	4
болезни глаза и его придатков	24	65	68	111	137	9	7	-	67	16
болезни уха и сосцевидного отростка	23	27	24	56	67	20	1	3	8	8
болезни системы кровообращения	-	27	17	9	33	-	1	-	2	4
болезни органов дыхания	838	1659	1487	1925	2077	808	1426	548	1836	1972
болезни органов пищеварения	100	204	239	407	241	70	39	13	95	27
болезни кожи и подкожной клетчатки	72	169	199	156	201	37	42	20	48	37
болезни костно-мышечной системы и соединительной ткани	21	19	28	29	30	15	3	-	3	2
болезни мочеполовой системы	57	83	82	77	97	27	11	8	23	11
отдельные состояния, возникающие в перинатальном периоде	-	1	3	14	13	-	-	1	14	13
врожденные аномалии	11	27	16	13	18	1	10	-	-	-
симптомы, признаки и неточно обозначенные состояния	5	21	21	4	27	5	3	4	4	5
травмы и отравления	85	111	119	100	147	82	111	32	61	117

## СОСТОЯНИЕ ЗДОРОВЬЯ ДЕТЕЙ

(продолжение)

	Зарегистрировано больных детей					в том числе с диагнозом, установленным впервые в жизни				
	2010	2011	2012	2013	2014	2010	2011	2012	2013	2014
<b>Московский район</b>										
<b>Все болезни</b>	<b>12166</b>	<b>13246</b>	<b>13585</b>	<b>17594</b>	<b>11841</b>	<b>10921</b>	<b>11786</b>	<b>12143</b>	<b>15146</b>	<b>10115</b>
из них:										
инфекционные и паразитарные болезни	1017	795	1297	1158	767	1006	782	1261	1068	605
новообразования	8	12	12	17	14	6	9	9	8	9
болезни крови, кроветворных органов и отдельные нарушения, вовлекающие иммунный механизм	414	504	612	961	813	307	336	479	692	684
болезни эндокринной системы, расстройства питания, нарушения обмена веществ	648	488	506	435	273	256	183	208	222	119
психические расстройства и расстройства поведения	4	5	50	77	70	3	4	12	20	19
болезни нервной системы	155	228	255	333	191	68	95	93	108	46
болезни глаза и его придатков	245	308	370	517	445	144	218	267	324	222
болезни уха и сосцевидного отростка	305	413	310	460	323	223	329	241	334	215
болезни системы кровообращения	31	32	64	101	19	27	18	49	37	9
болезни органов дыхания	6720	7025	7007	8998	6005	6612	6818	6944	8893	5962
болезни органов пищеварения	1041	1172	1180	1571	880	961	1030	989	1288	716
болезни кожи и подкожной клетчатки	630	818	748	1013	646	590	784	706	837	496
болезни костно-мышечной системы и соединительной ткани	50	77	66	115	84	34	56	42	68	48
болезни мочеполовой системы	257	264	311	416	201	188	211	234	268	123
отдельные состояния, возникающие в перинатальном периоде	154	213	224	263	178	154	187	200	205	178
врожденные аномалии	174	202	204	275	227	35	59	54	67	57
симптомы, признаки и неточно обозначенные состояния	57	60	69	132	76	51	59	65	114	46
травмы и отравления	256	630	300	752	629	256	608	290	593	561

## СОСТОЯНИЕ ЗДОРОВЬЯ ДЕТЕЙ

(продолжение)

	Зарегистрировано больных детей					в том числе с диагнозом, установленным впервые в жизни				
	2010	2011	2012	2013	2014	2010	2011	2012	2013	2014
<b>Панфиловский район</b>										
<b>Все болезни</b>	<b>2593</b>	<b>2220</b>	<b>2188</b>	<b>2216</b>	<b>1906</b>	<b>2214</b>	<b>1881</b>	<b>1947</b>	<b>2016</b>	<b>1723</b>
из них:										
инфекционные и паразитарные болезни	107	117	194	156	219	103	114	192	156	200
новообразования	-	3	-	1	-	-	3	-	1	-
болезни крови, кроветворных органов и отдельные нарушения, вовлекающие иммунный механизм	150	161	172	190	212	108	155	163	183	185
болезни эндокринной системы, расстройства питания, нарушения обмена веществ	180	203	139	68	4	18	31	17	9	3
психические расстройства и расстройства поведения	1	2	4	11	7	1	1	3	10	7
болезни нервной системы	35	33	44	67	66	8	5	17	35	27
болезни глаза и его придатков	18	45	57	72	54	9	33	37	53	34
болезни уха и сосцевидного отростка	48	56	76	89	76	26	32	45	55	48
болезни системы кровообращения	5	3	2	10	1	1	1	-	8	1
болезни органов дыхания	1876	1414	1363	1348	1071	1813	1378	1348	1328	1058
болезни органов пищеварения	89	79	62	85	80	59	56	57	76	72
болезни кожи и подкожной клетчатки	46	61	32	48	56	40	38	30	38	46
болезни костно-мышечной системы и соединительной ткани	1	2	1	3	4	1	-	1	3	-
болезни мочеполовой системы	5	11	9	26	17	5	9	9	25	17
отдельные состояния, возникающие в перинатальном периоде	-	-	-	-	-	-	-	-	-	-
врожденные аномалии	12	8	12	14	14	2	3	7	8	-
симптомы, признаки и неточно обозначенные состояния	-	-	-	-	-	-	-	-	-	-
травмы и отравления	20	22	21	28	25	20	22	21	28	25

## СОСТОЯНИЕ ЗДОРОВЬЯ ДЕТЕЙ

(продолжение)

	Зарегистрировано больных детей					в том числе с диагнозом, установленным впервые в жизни				
	2010	2011	2012	2013	2014	2010	2011	2012	2013	2014
<b>Сокулукский район</b>										
<b>Все болезни</b>	<b>21760</b>	<b>22100</b>	<b>20981</b>	<b>18238</b>	<b>18087</b>	<b>19762</b>	<b>19855</b>	<b>18614</b>	<b>16530</b>	<b>16691</b>
из них:										
инфекционные и паразитарные болезни	893	1126	1475	1013	1291	876	1060	1446	992	1288
новообразования	8	6	14	18	25	8	5	12	14	7
болезни крови, кроветворных органов и отдельные нарушения, вовлекающие иммунный механизм	955	1360	1204	834	714	656	1121	1044	818	689
болезни эндокринной системы, расстройства питания, нарушения обмена веществ	631	960	1215	790	431	277	530	587	306	176
психические расстройства и расстройства поведения	133	227	90	117	114	23	30	29	25	20
болезни нервной системы	359	394	426	432	454	152	104	95	120	122
болезни глаза и его придатков	555	656	674	610	633	478	451	427	422	422
болезни уха и сосцевидного отростка	675	589	662	576	609	571	482	530	485	535
болезни системы кровообращения	27	7	12	6	4	13	1	-	2	3
болезни органов дыхания	10695	9875	9549	9270	9202	10403	9734	9360	9179	9126
болезни органов пищеварения	4462	4350	3015	1947	1993	4192	4087	2766	1819	1937
болезни кожи и подкожной клетчатки	892	859	851	894	888	822	788	798	857	847
болезни костно-мышечной системы и соединительной ткани	96	99	91	79	86	65	77	85	45	60
болезни мочеполовой системы	214	266	212	263	237	187	221	173	230	209
отдельные состояния, возникающие в перинатальном периоде	299	261	263	256	262	288	261	263	256	258
врожденные аномалии	165	226	237	219	221	58	65	59	59	69
симптомы, признаки и неточно обозначенные состояния	20	52	95	70	84	15	51	44	57	84
травмы и отравления	681	787	896	844	839	678	787	896	844	839

## СОСТОЯНИЕ ЗДОРОВЬЯ ДЕТЕЙ

(продолжение)

	Зарегистрировано больных детей					в том числе с диагнозом, установленным впервые в жизни				
	2010	2011	2012	2013	2014	2010	2011	2012	2013	2014
<b>Чуйский район</b>										
<b>Все болезни</b>	<b>8104</b>	<b>7883</b>	<b>8675</b>	<b>8768</b>	<b>8224</b>	<b>6235</b>	<b>6059</b>	<b>6666</b>	<b>6281</b>	<b>6576</b>
из них:										
инфекционные и паразитарные болезни	649	707	1094	881	788	649	707	1089	875	705
новообразования	-	1	-	1	1	-	1	-	-	1
болезни крови, кроветворных органов и отдельные нарушения, вовлекающие иммунный механизм	361	378	365	592	632	190	211	196	446	456
болезни эндокринной системы, расстройства питания, нарушения обмена веществ	830	784	969	790	239	122	137	388	193	111
психические расстройства и расстройства поведения	191	215	207	207	242	31	60	36	30	45
болезни нервной системы	255	246	516	552	699	139	102	254	266	475
болезни глаза и его придатков	73	108	76	113	104	44	61	44	60	57
болезни уха и сосцевидного отростка	69	48	64	62	74	48	32	48	45	51
болезни системы кровообращения	2	-	9	1	1	-	-	5	-	-
болезни органов дыхания	4228	4128	4096	4067	4008	3836	3743	3583	3175	3514
болезни органов пищеварения	232	160	172	215	179	185	128	141	177	120
болезни кожи и подкожной клетчатки	676	590	539	653	648	563	478	432	497	552
болезни костно-мышечной системы и соединительной ткани	36	11	14	17	10	20	9	13	14	10
болезни мочеполовой системы	107	155	137	162	163	57	75	59	64	62
отдельные состояния, возникающие в перинатальном периоде	127	108	114	123	91	127	108	114	123	91
врожденные аномалии	54	60	61	77	80	10	23	22	61	61
симптомы, признаки и неточно обозначенные состояния	11	11	13	11	12	11	11	13	11	12
травмы и отравления	203	173	229	244	253	203	173	229	244	253

## СОСТОЯНИЕ ЗДОРОВЬЯ ДЕТЕЙ

(продолжение)

	Зарегистрировано больных детей					в том числе с диагнозом, установленным впервые в жизни				
	2010	2011	2012	2013	2014	2010	2011	2012	2013	2014
<b>г.Токмок</b>										
<b>Все болезни</b>	<b>5285</b>	<b>4809</b>	<b>5178</b>	<b>4754</b>	<b>4636</b>	<b>4461</b>	<b>4021</b>	<b>4094</b>	<b>4027</b>	<b>3891</b>
из них:										
инфекционные и паразитарные болезни	757	700	835	733	767	756	699	833	730	767
новообразования	1	3	3	6	6	-	2	-	2	1
болезни крови, кроветворных органов и отдельные нарушения, вовлекающие иммунный механизм	212	218	219	253	156	144	160	144	81	43
болезни эндокринной системы, расстройства питания, нарушения обмена веществ	615	611	486	181	250	161	136	47	36	23
психические расстройства и расстройства поведения	-	9	9	4	5	-	4	3	2	-
болезни нервной системы	73	55	93	84	90	19	27	17	7	17
болезни глаза и его придатков	76	78	40	33	30	29	40	28	19	16
болезни уха и сосцевидного отростка	74	56	43	22	14	34	31	25	16	7
болезни системы кровообращения	8	8	13	9	12	3	4	2	2	1
болезни органов дыхания	3073	2651	2863	2985	2911	3041	2617	2701	2955	2829
болезни органов пищеварения	135	137	178	121	106	109	115	108	56	48
болезни кожи и подкожной клетчатки	45	82	144	123	110	31	59	80	55	57
болезни костно-мышечной системы и соединительной ткани	33	35	18	17	23	19	22	4	5	9
болезни мочеполовой системы	48	34	95	64	61	23	20	36	27	31
отдельные состояния, возникающие в перинатальном периоде	49	49	9	7	-	44	44	3	3	-
врожденные аномалии	47	49	81	52	64	19	17	22	6	21
симптомы, признаки и неточно обозначенные состояния	19	15	17	11	15	9	5	9	5	5
травмы и отравления	20	19	32	49	16	20	19	32	20	16

**Таблица 3.15: Заболеваемость детей в возрасте 0-14 лет по основным классам болезней, г.Бишкек**  
(случаев)

	Зарегистрировано больных детей					в том числе с диагнозом, установленным впервые в жизни				
	2010	2011	2012	2013	2014	2010	2011	2012	2013	2014
<b>Все болезни</b>	<b>164720</b>	<b>174583</b>	<b>190675</b>	<b>191572</b>	<b>193550</b>	<b>136575</b>	<b>147266</b>	<b>162192</b>	<b>165266</b>	<b>166591</b>
из них:										
инфекционные и паразитарные болезни	8327	8826	10274	10115	10746	8015	8379	9834	9650	10345
новообразования	200	172	235	268	252	143	117	156	184	189
болезни крови, кроветворных органов и отдельные нарушения, вовлекающие иммунный механизм	10097	10519	11359	12096	12758	6983	7857	8426	9321	9956
болезни эндокринной системы, расстройства питания, нарушения обмена веществ	8850	9534	8730	8467	8139	5741	6280	6061	6000	6003
психические расстройства и расстройства поведения	840	804	752	1079	1248	497	414	381	537	685
болезни нервной системы	4702	5630	6132	6940	7697	2297	2749	3073	3675	4036
болезни глаза и его придатков	8124	7774	9223	10113	10431	6053	5933	7006	7332	7696
болезни уха и сосцевидного отростка	10635	10130	11009	10993	11449	7351	7495	8320	8850	9189
болезни системы кровообращения	228	237	252	280	265	115	118	127	163	160
болезни органов дыхания	68112	72108	81086	79795	80662	66471	70858	79534	78208	79137
болезни органов пищеварения	13687	13505	15934	15292	13493	8139	8408	10306	11965	8984
болезни кожи и подкожной клетчатки	6454	7433	8048	7962	8187	5593	6365	6818	6854	7081
болезни костно-мышечной системы и соединительной ткани	8057	10841	8715	8554	8694	4960	6794	5422	4920	5670
болезни мочеполовой системы	2080	2424	2554	3362	3500	1434	1866	1742	2739	2806
отдельные состояния, возникающие в перинатальном периоде	7937	7875	8633	8159	8187	7505	7875	8608	8144	8153
врожденные аномалии	1342	1524	1938	2166	2121	569	702	909	1085	960
симптомы, признаки и неточно обозначенные состояния	530	222	258	264	347	380	208	229	238	329
травмы и отравления	4518	5025	5543	5667	5374	4329	4848	5240	5401	5212



**Таблица 3.16: Заболеваемость детей в возрасте 0-14 лет по основным классам болезней, г.Ош**  
(случаев)

	Зарегистрировано больных детей					в том числе с диагнозом, установленным впервые в жизни				
	2010	2011	2012	2013	2014	2010	2011	2012	2013	2014
<b>Все болезни</b>	<b>34985</b>	<b>39072</b>	<b>42948</b>	<b>45780</b>	<b>43437</b>	<b>29581</b>	<b>32739</b>	<b>36324</b>	<b>39110</b>	<b>38422</b>
из них:										
инфекционные и паразитарные болезни	4118	4112	5869	4450	3816	4070	3883	5643	4380	3792
новообразования	16	29	45	49	29	6	23	36	38	26
болезни крови, кроветворных органов и отдельные нарушения, вовлекающие иммунный механизм	3595	3607	4128	5024	4131	2347	2222	2582	3165	2860
болезни эндокринной системы, расстройства питания, нарушения обмена веществ	2860	3339	2502	3299	2363	1711	2085	1537	1972	1580
психические расстройства и расстройства поведения	-	6	37	21	7	-	6	36	19	4
болезни нервной системы	985	1689	1170	1407	1900	610	1171	775	1039	1383
болезни глаза и его придатков	1607	1773	2886	2836	3536	1212	1424	1946	1960	3197
болезни уха и сосцевидного отростка	1923	1567	1554	1635	2236	1411	1106	1177	1293	1776
болезни системы кровообращения	103	87	56	88	87	22	71	45	63	59
болезни органов дыхания	12932	15064	16631	19336	17353	12303	13951	15458	18583	16722
болезни органов пищеварения	1335	1385	1922	1843	1609	1196	1247	1643	1626	1437
болезни кожи и подкожной клетчатки	1179	1426	1186	1099	1039	1059	1304	1059	990	916
болезни костно-мышечной системы и соединительной ткани	338	288	298	399	297	153	149	194	268	181
болезни мочеполовой системы	686	811	725	727	824	552	566	616	556	646
отдельные состояния, возникающие в перинатальном периоде	1490	1404	1504	1411	1080	1360	1365	1456	1320	1052
врожденные аномалии	386	421	501	634	563	139	163	270	347	297
симптомы, признаки и неточно обозначенные состояния	246	246	260	91	127	244	246	250	88	122
травмы и отравления	1186	1818	1674	1431	2440	1186	1757	1601	1403	2372

**Таблица 3.17: Заболеваемость детей в возрасте 0-14 лет по основным классам болезней, Республиканские учреждения**

(случаев)

	Зарегистрировано больных детей					в том числе с диагнозом, установленным впервые в жизни				
	2010	2011	2012	2013	2014	2010	2011	2012	2013	2014
<b>Все болезни</b>	<b>2135</b>	<b>2771</b>	<b>3534</b>	<b>3277</b>	<b>2932</b>	<b>1205</b>	<b>1218</b>	<b>1856</b>	<b>1263</b>	<b>1196</b>
из них:										
инфекционные и паразитарные болезни	106	88	203	104	115	61	47	123	47	76
новообразования	8	4	15	13	7	5	1	11	8	7
болезни крови, кроветворных органов и отдельные нарушения, вовлекающие иммунный механизм	19	31	34	33	18	16	13	25	24	15
болезни эндокринной системы, расстройства питания, нарушения обмена веществ	3	23	1	2	11	-	-	1	-	2
психические расстройства и расстройства поведения	18	15	20	30	14	13	3	1	2	-
болезни нервной системы	66	54	86	76	48	34	24	11	3	1
болезни глаза и его придатков	58	120	143	66	19	53	90	97	49	4
болезни уха и сосцевидного отростка	186	305	295	335	237	138	113	184	164	125
болезни системы кровообращения	13	2	28	20	4	8	2	11	5	1
болезни органов дыхания	1039	1309	1651	1905	1808	486	425	710	631	594
болезни органов пищеварения	145	167	234	149	131	22	48	68	34	49
болезни кожи и подкожной клетчатки	148	234	305	201	145	111	166	226	87	79
болезни костно-мышечной системы и соединительной ткани	48	76	83	45	56	33	48	59	30	31
болезни мочеполовой системы	66	79	107	68	102	61	47	87	41	79
отдельные состояния, возникающие в перинатальном периоде	10	24	14	7	8	6	16	14	7	-
врожденные аномалии	6	3	16	15	12	2	1	8	6	3
симптомы, признаки и неточно обозначенные состояния	10	15	40	47	53	4	5	26	27	22
травмы и отравления	186	222	259	161	144	152	169	194	98	108

## 4. Состояние здоровья подростков

Таблица 4.1: Заболеваемость подростков в возрасте 15-17 лет социально-значимыми болезнями

	2010	2011	2012	2013	2014
<b>Выявлено больных с диагнозом, установленным впервые в жизни:</b>					
активный туберкулез					
всего, человек	230	277	311	275	271
на 100 000 подростков	65,5	80,5	93,7	86,3	87,4
злокачественные новообразования					
всего, человек	21	18	17	23	12
на 100 000 подростков	6,0	5,2	5,1	7,2	3,9
сифилис					
всего, человек	6	7	3	9	4
на 100 000 подростков	1,7	2,0	0,9	2,8	1,3
гонорея					
всего, человек	35	10	18	19	7
на 100 000 подростков	10,0	2,9	5,4	6,0	2,3
наркомания, токсикомания					
всего, человек	3	2	2	3	3
на 100 000 подростков	0,9	0,6	0,6	0,9	1,0
ВИЧ/СПИД					
всего, человек	-	4	4	2	6
на 100 000 подростков	-	1,2	0,9	0,6	1,9
Взято под наблюдение больных подростков с диагнозом, установленным впервые в жизни психические расстройства и расстройства поведения					
всего (учтенные), человек	156	140	133	149	122
на 100 000 подростков	44,4	40,7	40,1	46,8	39,3
Обратилось больных за консультативно-лечебной помощью:					
всего, человек	155	187	262	226	168
на 100 000 подростков	44,5	55,0	80,9	72,1	54,8
<b>Численность больных подростков, состоящих на учете в лечебно-профилактических учреждениях (на конец года) с диагнозом:</b>					
активный туберкулез					
всего, человек	315	343	409	340	319
на 100 000 подростков	90,4	100,9	126,3	108,4	104,0
психические расстройства и расстройства поведения					
всего (учтенные), человек	2132	1955	1938	1898	1931
на 100 000 подростков	611,9	574,9	598,7	605,1	629,6
обратилось больных за консультативно-лечебной помощью, человек	389	464	744	614	582
на 100 000 подростков	111,7	136,5	229,8	195,8	189,8
наркомания, токсикомания					
всего, человек	39	19	8	7	4
на 100 000 подростков	11,2	5,6	2,5	2,2	1,3
ВИЧ/СПИД					
всего, человек	10	13	17	19	22
на 100 000 подростков	2,9	3,8	5,3	6,1	7,2

**Таблица 4.2: Заболеваемость подростков в возрасте 15-17 лет туберкулезом по территории**

	Всего					На 100 000 население соответствующего возраста				
	2010	2011	2012	2013	2014	2010	2011	2012	2013	2014
<b>Кыргызская Республика</b>	<b>230</b>	<b>277</b>	<b>311</b>	<b>275</b>	<b>271</b>	<b>65,5</b>	<b>80,5</b>	<b>93,7</b>	<b>86,3</b>	<b>87,4</b>
Баткенская область	17	20	32	22	29	55,5	65,7	107,6	76,3	102,7
Джалал-Абадская область	49	41	48	49	41	67,6	56,7	67,9	71,9	62,3
Иссык-Кульская область	9	8	7	9	16	30,8	28,5	26,4	35,5	64,6
Нарынская область	11	10	12	8	12	58,5	55,0	69,1	47,8	72,8
Ошская область	41	53	41	53	48	50,4	65,3	51,6	68,9	64,6
Таласская область	6	16	21	13	15	37,2	101,7	141,2	93,1	111,3
Чуйская область	48	50	74	51	53	105,2	113,4	176,4	127,8	136,5
г. Бишкек	41	72	65	57	44	100,5	187,1	179,8	163,6	125,9
г. Ош	8	7	11	13	13	49,0	44,4	73,2	92,7	98,0

**Таблица 4.3: Заболеваемость подростков в возрасте 15-17 лет злокачественным новообразованием по территории**

	Всего, подростков					На 100 000 население соответствующего возраста				
	2010	2011	2012	2013	2014	2010	2011	2012	2013	2014
<b>Кыргызская Республика</b>	<b>21</b>	<b>18</b>	<b>17</b>	<b>23</b>	<b>12</b>	<b>5,9</b>	<b>5,1</b>	<b>4,9</b>	<b>6,9</b>	<b>3,9</b>
Баткенская область	-	-	2	3	-	-	-	6,6	10,1	-
Джалал-Абадская область	6	3	2	4	1	8,4	4,1	2,8	5,7	1,5
Иссык-Кульская область	3	1	3	7	-	10,2	3,4	10,7	26,4	-
Нарынская область	-	1	1	-	1	-	5,3	5,5	-	6,0
Ошская область	3	5	2	-	5	3,7	6,1	2,5	-	6,5
Таласская область	-	-	1	1	-	-	-	6,4	6,7	-
Чуйская область	5	3	2	3	4	10,6	6,6	4,5	7,2	10,0
г. Бишкек	3	3	3	3	1	6,9	7,4	7,8	8,3	2,9
г. Ош	1	2	-	2	-	5,8	12,2	-	13,3	-

**Таблица 4.4: Заболеваемость подростков по основным классам и группам болезней, Кыргызская Республика**

	Зарегистрировано больных подростков					в том числе с диагнозом, установленным впервые в жизни				
	2010	2011	2012	2013	2014	2010	2011	2012	2013	2014
<b>Все болезни, случаев</b>	<b>201288</b>	<b>192651</b>	<b>213107</b>	<b>201623</b>	<b>187376</b>	<b>133190</b>	<b>131382</b>	<b>146243</b>	<b>129107</b>	<b>126413</b>
из них:										
инфекционные и паразитарные болезни	8730	8353	8746	9170	7536	7139	6483	6705	6289	5888
новообразования	288	231	368	356	306	130	120	218	160	171
болезни крови, кровеносных органов и отдельные нарушения, вовлекающие иммунный механизм	13918	11757	11361	10760	10313	9278	7221	7357	5907	6896
болезни эндокринной системы, расстройства питания, нарушения обмена веществ	15826	10770	11145	11601	9013	5799	4325	5207	4889	3692
психические расстройства и расстройства поведения	2153	2342	2125	2240	2631	473	423	671	696	895
болезни нервной системы	11967	12309	14695	12976	10733	6074	6737	8087	7101	5613
болезни глаза и его придатков	12169	10982	16342	14204	12731	6671	6788	10313	8343	7755
болезни уха и сосцевидного отростка	13255	15130	12980	13453	10403	6110	7645	5975	6002	5374
болезни системы кровообращения	1743	2208	1557	1825	1329	756	943	813	723	606
болезни органов дыхания	48581	46787	42741	42518	43969	41622	39577	35644	36003	37614
болезни органов пищеварения	22227	26152	45464	36569	34714	15774	18684	32807	20161	19999
болезни кожи и подкожной клетчатки	14198	13099	12358	13311	12047	9914	9589	9188	8918	8871
болезни костно-мышечной системы и соединительной ткани	5228	5565	5035	5174	5301	2753	3362	3018	3010	2688
болезни мочеполовой системы	15920	14280	13810	13551	12611	9887	8219	8281	8523	8728
осложнения беременности, родов и послеродового периода	178	188	313	280	363	158	177	241	212	238
врожденные anomalies	643	651	709	744	628	91	110	99	152	88
симптомы, признаки неточно обозначенные состояния	327	173	195	238	201	238	135	141	157	142
травмы и отравления	13937	11674	13163	12653	12547	10323	10844	11478	11861	11155

## СОСТОЯНИЕ ЗДОРОВЬЯ ПОДРОСТКОВ

(продолжение)

	Зарегистрировано больных подростков					в том числе с диагнозом, установленным впервые в жизни				
	2010	2011	2012	2013	2014	2010	2011	2012	2013	2014
<b>На 1000 детей соответствующего возраста</b>										
<b>Все болезни</b>	<b>577,7</b>	<b>566,5</b>	<b>658,3</b>	<b>642,8</b>	<b>611,0</b>	<b>379,1</b>	<b>381,7</b>	<b>440,6</b>	<b>405,1</b>	<b>407,6</b>
из них:										
инфекционные и паразитарные болезни	25,1	24,6	27,0	29,2	24,6	20,3	18,8	20,2	19,7	19,0
новообразования	0,8	0,7	1,1	1,1	1,0	0,4	0,3	0,7	0,5	0,6
болезни крови, кроветворных органов и отдельные нарушения, вовлекающие иммунный механизм	39,9	34,6	35,1	34,3	33,6	26,4	21,0	22,2	18,5	22,2
болезни эндокринной системы, расстройства питания, нарушения обмена веществ	45,4	31,7	34,4	37,0	29,4	16,5	12,6	15,7	15,3	11,9
психические расстройства и расстройства поведения	6,2	6,9	6,6	7,1	8,6	1,3	1,2	2,0	2,2	2,9
болезни нервной системы	34,3	36,2	45,4	41,4	35,0	17,3	19,6	24,4	22,3	18,1
болезни глаза и его придатков	34,9	32,3	50,5	45,3	41,5	19,0	19,7	31,1	26,2	25,0
болезни уха и сосцевидного отростка	38,0	44,5	40,1	42,9	33,9	17,4	22,2	18,0	18,8	17,3
болезни системы кровообращения	5,0	6,5	4,8	5,8	4,3	2,2	2,7	2,4	2,3	2,0
болезни органов дыхания	139,4	137,6	132,0	135,6	143,4	118,5	115,0	107,4	113,0	121,3
болезни органов пищеварения	63,8	76,9	140,4	116,6	113,2	44,9	54,3	98,9	63,3	64,5
болезни кожи и подкожной клетчатки	40,8	38,5	38,2	42,4	39,3	28,2	27,9	27,7	28,0	28,6
болезни костно-мышечной системы и соединительной ткани	15,0	16,4	15,6	16,5	17,3	7,8	9,8	9,1	9,4	8,7
болезни мочеполовой системы	45,7	42,0	42,7	43,2	41,1	28,1	23,9	25,0	26,7	28,1
осложнения беременности, родов и послеродового периода	1,0	1,1	2,0	1,8	2,4	0,9	1,0	1,5	1,4	1,6
врожденные аномалии	1,8	1,9	2,2	2,4	2,0	0,3	0,3	0,3	0,5	0,3
симптомы, признаки неточно обозначенные состояния	0,9	0,5	0,6	0,8	0,7	0,7	0,4	0,4	0,5	0,5
травмы и отравления	40,0	34,3	40,7	40,3	40,9	29,4	31,5	34,6	37,2	36,0

**Таблица 4.5: Заболеваемость подростков по основным классам и группам болезней, Баткенская область (случаев)**

	Зарегистрировано больных подростков					в том числе с диагнозом, установленным впервые в жизни				
	2010	2011	2012	2013	2014	2010	2011	2012	2013	2014
<b>Все болезни</b>	<b>25503</b>	<b>23727</b>	<b>20907</b>	<b>20840</b>	<b>20150</b>	<b>18149</b>	<b>16693</b>	<b>15096</b>	<b>13774</b>	<b>14426</b>
из них:										
инфекционные и паразитарные болезни	1833	1725	1497	1487	1789	1538	1408	1061	1071	1430
новообразования	26	12	26	26	56	17	6	16	17	11
болезни крови, кроветворных органов и отдельные нарушения, вовлекающие иммунный механизм	4154	1970	2365	2263	2404	3390	1452	1869	805	2108
болезни эндокринной системы, расстройства питания, нарушения обмена веществ	3163	1458	1304	849	1998	1371	644	809	552	643
психические расстройства и расстройства поведения	127	135	117	131	127	26	40	24	35	28
болезни нервной системы	1268	1182	1975	1996	446	733	679	902	910	271
болезни глаза и его придатков	772	937	813	1003	1156	389	623	516	670	724
болезни уха и сосцевидного отростка	1137	1860	1299	909	672	689	1209	808	470	387
болезни системы кровообращения	348	255	148	51	102	172	136	90	34	44
болезни органов дыхания	4702	5150	4002	3885	4364	4031	4029	3338	3332	3538
болезни органов пищеварения	2833	2842	2074	1239	1025	1957	1898	1549	795	707
болезни кожи и подкожной клетчатки	1945	2028	2147	2100	2053	1339	1304	1643	1210	1227
болезни костно-мышечной системы и соединительной ткани	283	399	310	467	393	206	281	244	301	260
болезни мочеполовой системы	1253	1672	1112	1909	1439	690	942	558	1089	976
осложнения беременности, родов и послеродового периода	1	-	42	-	-	1	-	36	-	-
врожденные аномалии	8	28	22	30	35	-	16	7	17	9
симптомы, признаки неточно обозначенные состояния	15	3	11	16	15	15	3	10	13	15

## СОСТОЯНИЕ ЗДОРОВЬЯ ПОДРОСТКОВ

травмы и отравления	1635	2071	1643	2479	2076	1585	2023	1616	2453	2048
---------------------	------	------	------	------	------	------	------	------	------	------

(продолжение)

	Зарегистрировано больных подростков					в том числе с диагнозом, установленным впервые в жизни				
	2010	2011	2012	2013	2014	2010	2011	2012	2013	2014
<b>Баткенский район</b>										
<b>Все болезни</b>	3940	3975	3234	3564	3615	3219	3396	2755	2867	2811
из них:										
инфекционные и паразитарные болезни	393	219	147	127	223	393	219	140	121	156
новообразования	-	-	2	-	7	-	-	-	-	-
болезни крови, кроветворных органов и отдельные нарушения, вовлекающие иммунный механизм	176	163	66	112	88	130	152	52	72	64
болезни эндокринной системы, расстройства питания, нарушения обмена веществ	49	53	19	39	149	17	43	11	27	65
психические расстройства и расстройства поведения	10	11	5	9	11	2	1	1	2	1
болезни нервной системы	58	55	61	71	72	35	38	26	43	37
болезни глаза и его придатков	76	150	102	130	165	72	144	72	77	94
болезни уха и сосцевидного отростка	74	109	170	198	119	50	70	110	76	52
болезни системы кровообращения	19	51	34	17	62	18	50	24	17	28
болезни органов дыхания	770	618	482	562	624	745	609	471	524	558
болезни органов пищеварения	1422	1550	1097	223	148	887	1105	949	159	104
болезни кожи и подкожной клетчатки	117	104	221	370	311	107	103	157	203	177
болезни костно-мышечной системы и соединительной ткани	33	29	55	124	97	30	24	32	76	53
болезни мочеполовой системы	137	151	154	215	177	128	129	95	112	70
осложнения беременности, родов и послеродового периода	-	-	-	-	-	-	-	-	-	-
врожденные аномалии	1	17	8	18	17	-	14	5	11	8
симптомы, признаки неточно обозначенные состояния	-	-	1	-	-	-	-	-	-	-



## СОСТОЯНИЕ ЗДОРОВЬЯ ПОДРОСТКОВ

травмы и отравления	605	695	610	1349	1345	605	695	610	1347	1344
---------------------	-----	-----	-----	------	------	-----	-----	-----	------	------

(продолжение)

	Зарегистрировано больных подростков					в том числе с диагнозом, установленным впервые в жизни				
	2010	2011	2012	2013	2014	2010	2011	2012	2013	2014
<b>Лейлекский район</b>										
<b>Все болезни</b>	<b>4756</b>	<b>6465</b>	<b>6160</b>	<b>5460</b>	<b>4940</b>	<b>2998</b>	<b>4064</b>	<b>3827</b>	<b>3424</b>	<b>3203</b>
из них:										
инфекционные и паразитарные болезни	489	497	536	558	416	364	387	419	480	362
новообразования	1	-	-	3	27	-	-	-	2	8
болезни крови, кроветворных органов и отдельные нарушения, вовлекающие иммунный механизм	414	415	432	477	276	231	228	220	260	194
болезни эндокринной системы, расстройства питания, нарушения обмена веществ	293	434	408	329	324	107	254	243	176	166
психические расстройства и расстройства поведения	24	22	18	27	27	7	3	5	4	11
болезни нервной системы	134	166	635	575	91	80	83	177	167	46
болезни глаза и его придатков	167	269	226	211	331	58	134	96	138	176
болезни уха и сосцевидного отростка	385	782	662	249	180	178	549	417	122	92
болезни системы кровообращения	33	43	31	10	5	11	16	14	4	2
болезни органов дыхания	1176	1561	1491	1062	1614	916	1167	1154	835	1112
болезни органов пищеварения	244	357	321	361	209	142	195	160	207	127
болезни кожи и подкожной клетчатки	568	788	837	763	717	395	526	589	489	440
болезни костно-мышечной системы и соединительной ткани	62	71	68	120	88	32	45	42	65	37
болезни мочеполовой системы	550	915	334	625	572	270	342	150	396	387
осложнения беременности, родов и послеродового периода	-	-	42	-	-	-	-	36	-	-
врожденные аномалии	4	4	5	4	9	-	-	1	1	-
симптомы, признаки неточно обозначенные состояния	-	-	3	3	-	-	-	3	3	-
травмы и отравления	212	141	111	83	54	207	135	101	75	43

## СОСТОЯНИЕ ЗДОРОВЬЯ ПОДРОСТКОВ

(продолжение)

	Зарегистрировано больных подростков					в том числе с диагнозом, установленным впервые в жизни				
	2010	2011	2012	2013	2014	2010	2011	2012	2013	2014
<b>Кадамжайский район</b>										
<b>Все болезни</b>	<b>10854</b>	<b>9584</b>	<b>7684</b>	<b>8395</b>	<b>6912</b>	<b>7761</b>	<b>6566</b>	<b>5161</b>	<b>5442</b>	<b>4997</b>
из них:										
инфекционные и паразитарные болезни	808	916	695	705	1021	662	735	411	412	832
новообразования	3	-	4	2	3	3	-	2	-	-
болезни крови, кроветворных органов и отдельные нарушения, вовлекающие иммунный механизм	930	445	369	438	465	668	261	237	254	293
болезни эндокринной системы, расстройства питания, нарушения обмена веществ	1580	503	692	338	507	1111	292	430	214	355
психические расстройства и расстройства поведения	53	44	51	47	58	4	8	6	4	11
болезни нервной системы	971	883	1138	1262	190	557	499	595	630	110
болезни глаза и его придатков	372	291	299	397	303	154	166	176	273	168
болезни уха и сосцевидного отростка	542	728	380	358	301	336	420	205	221	187
болезни системы кровообращения	286	155	76	12	28	137	67	49	2	8
болезни органов дыхания	2148	2516	1355	1771	1613	1851	1845	1100	1495	1356
болезни органов пищеварения	1058	815	498	529	524	859	499	305	311	341
болезни кожи и подкожной клетчатки	1002	738	817	774	744	607	374	653	330	329
болезни костно-мышечной системы и соединительной ткани	63	117	79	71	102	40	87	69	61	78
болезни мочеполовой системы	475	461	583	913	520	215	361	279	463	402
осложнения беременности, родов и послеродового периода	1	-	-	-	-	1	-	-	-	-
врожденные аномалии	1	4	3	4	7	-	2	-	2	1
симптомы, признаки неточно бозначенные состояния	15	3	2	10	10	15	3	2	7	10
травмы и отравления	546	965	643	764	516	541	947	642	763	516

## СОСТОЯНИЕ ЗДОРОВЬЯ ПОДРОСТКОВ

(продолжение)

	Зарегистрировано больных подростков					в том числе с диагнозом, установленным впервые в жизни				
	2010	2011	2012	2013	2014	2010	2011	2012	2013	2014
<b>г.Сулюкта</b>										
<b>Все болезни</b>	<b>907</b>	<b>845</b>	<b>716</b>	<b>511</b>	<b>600</b>	<b>610</b>	<b>502</b>	<b>534</b>	<b>322</b>	<b>429</b>
из них:										
инфекционные и паразитарные болезни	121	55	89	70	80	97	30	63	31	38
новообразования	16	10	12	13	16	8	4	6	7	2
болезни крови, кроветворных органов и отдельные нарушения, вовлекающие иммунный механизм	18	40	50	31	49	15	25	34	30	33
болезни эндокринной системы, расстройства питания, нарушения обмена веществ	58	38	-	12	15	19	13	-	4	5
психические расстройства и расстройства поведения	-	4	6	17	12	-	1	2	8	4
болезни нервной системы	59	29	59	31	33	29	29	33	17	19
болезни глаза и его придатков	60	68	18	40	-	20	31	8	8	-
болезни уха и сосцевидного отростка	6	68	10	62	20	4	18	4	19	10
болезни системы кровообращения	4	4	4	2	2	1	1	1	1	1
болезни органов дыхания	367	178	334	124	200	301	149	306	122	199
болезни органов пищеварения	50	30	21	10	30	26	26	13	7	26
болезни кожи и подкожной клетчатки	57	186	52	33	28	35	89	24	28	28
болезни костно-мышечной системы и соединительной ткани	32	42	13	10	20	16	22	8	5	10
болезни мочеполовой системы	20	52	14	34	79	16	42	14	23	46
осложнения беременности, родов и послеродового периода	-	-	-	-	-	-	-	-	-	-
врожденные anomalies	-	1	-	-	-	-	-	-	-	-
симптомы, признаки неточно бозначенные состояния	-	-	-	-	-	-	-	-	-	-
травмы и отравления	39	40	34	22	16	23	22	18	12	8

## СОСТОЯНИЕ ЗДОРОВЬЯ ПОДРОСТКОВ

(продолжение)

	Зарегистрировано больных подростков					в том числе с диагнозом, установленным впервые в жизни				
	2010	2011	2012	2013	2014	2010	2011	2012	2013	2014
<b>г.Кызыл-Кия</b>										
<b>Все болезни</b>	5046	2858	3113	2910	4083	3561	2165	2819	1719	2986
из них:										
инфекционные и паразитарные болезни	22	38	30	27	49	22	37	28	27	42
новообразования	6	2	8	8	3	6	2	8	8	1
болезни крови, кроветворных органов и отдельные нарушения, вовлекающие иммунный механизм	2616	907	1448	1205	1526	2346	786	1326	189	1524
болезни эндокринной системы, расстройства питания, нарушения обмена веществ	1183	430	185	131	1003	117	42	125	131	52
психические расстройства и расстройства поведения	40	54	37	31	19	13	27	10	17	1
болезни нервной системы	46	49	82	57	60	32	30	71	53	59
болезни глаза и его придатков	97	159	168	225	357	85	148	164	174	286
болезни уха и сосцевидного отростка	130	173	77	42	52	121	152	72	32	46
болезни системы кровообращения	6	2	3	10	5	5	2	2	10	5
болезни органов дыхания	241	277	340	366	313	218	259	307	356	313
болезни органов пищеварения	59	90	137	116	114	43	73	122	111	109
болезни кожи и подкожной клетчатки	201	212	220	160	253	195	212	220	160	253
болезни костно-мышечной системы и соединительной ткани	93	140	95	142	86	88	103	93	94	82
болезни мочеполовой системы	71	93	27	122	91	61	68	20	95	71
осложнения беременности, родов и послеродового периода	-	-	-	-	-	-	-	-	-	-
врожденные аномалии	2	2	6	4	2	-	-	1	3	-
симптомы, признаки неточно обозначенные состояния	-	-	5	3	5	-	-	5	3	5
травмы и отравления	233	230	245	261	145	209	224	245	256	137

**Таблица 4.6: Заболеваемость подростков по основным классам и группам болезней, Джалал-Абадская область**  
(случаев)

	Зарегистрировано больных подростков					в том числе с диагнозом, установленным впервые в жизни				
	2010	2011	2012	2013	2014	2010	2011	2012	2013	2014
<b>Все болезни</b>	<b>33516</b>	<b>29341</b>	<b>52338</b>	<b>46014</b>	<b>38862</b>	<b>20117</b>	<b>19565</b>	<b>37699</b>	<b>28417</b>	<b>24027</b>
из них:										
инфекционные и паразитарные болезни	2473	2155	1929	2707	1850	1972	1482	1358	1614	1245
новообразования	21	19	9	8	31	10	11	5	7	20
болезни крови, кроветворных органов и отдельные нарушения, вовлекающие иммунный механизм	2053	2289	2371	2639	2164	1230	1306	1518	1819	1437
болезни эндокринной системы, расстройства питания, нарушения обмена веществ	1755	494	938	836	1058	410	114	304	273	355
психические расстройства и расстройства поведения	194	321	302	243	247	81	91	81	82	71
болезни нервной системы	2428	3295	3449	2912	2281	924	1719	2453	2200	1499
болезни глаза и его придатков	1643	1455	6139	3856	3363	1280	731	4532	2354	1776
болезни уха и сосцевидного отростка	3163	2322	1685	2383	2171	905	978	963	1638	1430
болезни системы кровообращения	131	388	120	278	88	66	220	65	92	55
болезни органов дыхания	7398	7745	6756	6446	5792	5905	6193	5200	5659	4607
болезни органов пищеварения	1507	1475	17804	15152	10542	953	1020	13650	6096	4813
болезни кожи и подкожной клетчатки	1964	1987	2203	1874	1967	1372	1342	1421	1349	1317
болезни костно-мышечной системы и соединительной ткани	359	462	349	359	301	214	280	220	228	172
болезни мочеполовой системы	3053	2169	3502	3286	3457	2234	1513	2320	2211	2578
осложнения беременности, родов и послеродового периода	34	13	26	8	134	31	13	24	8	97
врожденные аномалии	70	56	63	85	41	18	11	10	18	5
симптомы, признаки неточно обозначенные состояния	59	26	18	15	12	53	20	10	11	8
травмы и отравления	5211	2670	4675	2927	3363	2459	2521	3565	2758	2542

## СОСТОЯНИЕ ЗДОРОВЬЯ ПОДРОСТКОВ

(продолжение)

	Зарегистрировано больных подростков					в том числе с диагнозом, установленным впервые в жизни				
	2010	2011	2012	2013	2014	2010	2011	2012	2013	2014
<b>Ала-Букинский район</b>										
<b>Все болезни</b>	<b>2472</b>	<b>1152</b>	<b>1219</b>	<b>1341</b>	<b>1424</b>	<b>663</b>	<b>543</b>	<b>641</b>	<b>774</b>	<b>825</b>
из них:										
инфекционные и паразитарные болезни	79	70	120	20	40	77	65	70	18	36
новообразования	3	1	-	-	1	-	-	-	-	-
болезни крови, кроветворных органов и отдельные нарушения, вовлекающие иммунный механизм	211	215	227	317	186	91	116	98	142	104
болезни эндокринной системы, расстройства питания, нарушения обмена веществ	73	65	71	84	234	13	16	16	23	148
психические расстройства и расстройства поведения	-	-	-	22	25	-	-	-	2	2
болезни нервной системы	1012	12	28	44	53	20	6	10	10	17
болезни глаза и его придатков	48	3	60	70	40	10	3	50	60	20
болезни уха и сосцевидного отростка	320	310	220	214	264	45	49	44	38	48
болезни системы кровообращения	25	13	12	9	-	6	7	3	4	-
болезни органов дыхания	301	316	310	369	286	230	226	244	334	261
болезни органов пищеварения	32	29	19	11	21	18	18	12	10	11
болезни кожи и подкожной клетчатки	7	21	34	18	10	4	6	16	13	6
болезни костно-мышечной системы и соединительной ткани	14	12	12	-	3	3	6	4	-	1
болезни мочеполовой системы	50	80	97	70	85	36	25	72	48	69
осложнения беременности, родов и послеродового периода	-	-	1	-	-	-	-	1	-	-
врожденные аномалии	3	5	8	13	8	-	-	1	-	-
симптомы, признаки неточно обозначенные состояния	-	-	-	-	-	-	-	-	-	-
травмы и отравления	294	-	-	80	168	110	-	-	72	102

## СОСТОЯНИЕ ЗДОРОВЬЯ ПОДРОСТКОВ

(продолжение)

	Зарегистрировано больных подростков					в том числе с диагнозом, установленным впервые в жизни				
	2010	2011	2012	2013	2014	2010	2011	2012	2013	2014
<b>Базар-Коргонский район</b>										
<b>Все болезни</b>	<b>8359</b>	<b>6923</b>	<b>6611</b>	<b>8599</b>	<b>7749</b>	<b>5315</b>	<b>4178</b>	<b>4721</b>	<b>5478</b>	<b>5689</b>
из них:										
инфекционные и паразитарные болезни	1206	710	674	1127	798	1025	329	424	485	445
новообразования	-	1	-	-	-	-	-	-	-	-
болезни крови, кроветворных органов и отдельные нарушения, вовлекающие иммунный механизм	238	283	251	201	242	145	185	160	144	189
болезни эндокринной системы, расстройства питания, нарушения обмена веществ	555	59	138	221	225	28	14	17	71	30
психические расстройства и расстройства поведения	24	31	56	13	10	7	8	12	9	7
болезни нервной системы	334	2007	1205	659	658	242	949	770	472	446
болезни глаза и его придатков	705	552	204	321	320	634	185	126	149	165
болезни уха и сосцевидного отростка	1949	410	437	811	774	355	193	354	569	559
болезни системы кровообращения	16	19	18	2	0	14	15	17	1	0
болезни органов дыхания	968	809	859	856	754	845	707	743	796	687
болезни органов пищеварения	327	315	642	1735	1443	224	227	478	849	1058
болезни кожи и подкожной клетчатки	390	452	681	634	673	322	266	388	423	395
болезни костно-мышечной системы и соединительной ткани	28	50	60	34	33	17	33	32	25	27
болезни мочеполовой системы	1225	724	864	1389	1225	1071	575	685	899	1094
осложнения беременности, родов и послеродового периода	-	-	-	-	-	-	-	-	-	-
врожденные аномалии	10	9	8	11	7	2	-	1	1	-
симптомы, признаки неточно обозначенные состояния	45	5	-	-	-	45	5	-	-	-
травмы и отравления	339	487	514	585	587	339	487	514	585	587

## СОСТОЯНИЕ ЗДОРОВЬЯ ПОДРОСТКОВ

(продолжение)

	Зарегистрировано больных подростков					в том числе с диагнозом, установленным впервые в жизни				
	2010	2011	2012	2013	2014	2010	2011	2012	2013	2014
<b>Аксы́йский район</b>										
<b>Все болезни</b>	<b>1183</b>	<b>2297</b>	<b>5538</b>	<b>5677</b>	<b>3728</b>	<b>901</b>	<b>1501</b>	<b>4799</b>	<b>3275</b>	<b>1783</b>
из них:										
инфекционные и паразитарные болезни	110	261	110	265	64	73	194	100	235	59
новообразования	1	2	-	2	-	1	1	-	2	-
болезни крови, кроветворных органов и отдельные нарушения, вовлекающие иммунный механизм	194	313	245	503	256	118	128	136	434	106
болезни эндокринной системы, расстройства питания, нарушения обмена веществ	10	14	77	104	19	7	6	47	33	15
психические расстройства и расстройства поведения	31	53	47	40	37	8	10	2	1	2
болезни нервной системы	52	124	22	50	31	18	56	8	11	15
болезни глаза и его придатков	37	51	37	29	13	32	40	24	19	8
болезни уха и сосцевидного отростка	44	62	11	59	23	26	26	6	34	19
болезни системы кровообращения	12	66	19	23	9	9	57	6	6	7
болезни органов дыхания	261	618	269	958	255	245	579	260	950	240
болезни органов пищеварения	64	172	4297	3374	2691	56	111	3889	1370	1051
болезни кожи и подкожной клетчатки	107	126	87	28	82	99	86	64	11	67
болезни костно-мышечной системы и соединительной ткани	47	121	61	67	31	40	44	47	40	19
болезни мочеполовой системы	148	287	160	157	139	114	142	123	126	112
осложнения беременности, родов и послеродового периода	17	9	15	-	40	17	9	13	-	31
врожденные аномалии	4	-	4	16	3	1	-	-	2	-
симптомы, признаки неточно обозначенные состояния	-	-	1	2	4	-	-	1	1	4
травмы и отравления	44	18	76	-	31	37	12	73	-	28



## СОСТОЯНИЕ ЗДОРОВЬЯ ПОДРОСТКОВ

(продолжение)

	Зарегистрировано больных подростков					в том числе с диагнозом, установленным впервые в жизни				
	2010	2011	2012	2013	2014	2010	2011	2012	2013	2014
<b>Ноокенский район</b>										
<b>Все болезни</b>	<b>1771</b>	<b>2007</b>	<b>5109</b>	<b>3621</b>	<b>1614</b>	<b>1316</b>	<b>1650</b>	<b>2759</b>	<b>2288</b>	<b>1254</b>
из них:										
инфекционные и паразитарные болезни	94	83	111	107	98	83	73	107	101	92
новообразования	5	6	1	1	1	5	4	1	1	1
болезни крови, кроветворных органов и отдельные нарушения, вовлекающие иммунный механизм	98	209	183	201	136	76	165	139	156	116
болезни эндокринной системы, расстройства питания, нарушения обмена веществ	295	81	169	121	207	58	31	60	37	43
психические расстройства и расстройства поведения	9	26	12	35	4	4	10	1	29	-
болезни нервной системы	149	166	84	80	34	137	133	68	59	20
болезни глаза и его придатков	62	94	81	72	52	37	55	64	57	34
болезни уха и сосцевидного отростка	30	92	75	87	142	19	56	45	59	91
болезни системы кровообращения	7	21	14	1	-	4	13	11	1	-
болезни органов дыхания	452	576	500	580	394	411	522	450	558	354
болезни органов пищеварения	71	99	3316	1984	75	62	85	1304	909	68
болезни кожи и подкожной клетчатки	129	164	146	87	87	106	150	129	83	77
болезни костно-мышечной системы и соединительной ткани	80	61	48	43	20	66	55	39	37	16
болезни мочеполовой системы	137	170	171	109	131	100	139	144	90	109
осложнения беременности, родов и послеродового периода	2	2	4	2	-	2	2	4	2	-
врожденные аномалии	7	3	3	2	-	4	3	2	2	-
симптомы, признаки неточно обозначенные состояния	4	-	-	6	2	2	-	-	4	2
травмы и отравления	140	154	191	103	231	140	154	191	103	231

## СОСТОЯНИЕ ЗДОРОВЬЯ ПОДРОСТКОВ

(продолжение)

	Зарегистрировано больных подростков					в том числе с диагнозом, установленным впервые в жизни				
	2010	2011	2012	2013	2014	2010	2011	2012	2013	2014
<b>Сузакский район</b>										
<b>Все болезни</b>	<b>7954</b>	<b>5753</b>	<b>15678</b>	<b>11176</b>	<b>10026</b>	<b>4153</b>	<b>4265</b>	<b>12089</b>	<b>6324</b>	<b>5483</b>
из них:										
инфекционные и паразитарные болезни	199	187	221	360	332	172	152	181	296	234
новообразования	-	-	2	1	3	-	-	-	-	1
болезни крови, кроветворных органов и отдельные нарушения, вовлекающие иммунный механизм	532	527	605	707	544	344	366	428	545	435
болезни эндокринной системы, расстройства питания, нарушения обмена веществ	280	64	212	42	59	150	5	63	12	21
психические расстройства и расстройства поведения	64	112	84	29	43	49	53	34	9	28
болезни нервной системы	492	601	796	698	522	320	377	579	552	399
болезни глаза и его придатков	224	165	482	85	127	110	103	435	60	84
болезни уха и сосцевидного отростка	409	379	230	202	215	231	126	132	137	151
болезни системы кровообращения	2	28	5	6	5	1	18	1	2	4
болезни органов дыхания	1242	1398	1335	1496	1152	1064	1197	1154	1399	1055
болезни органов пищеварения	296	330	7601	5657	4421	189	236	6372	1704	1659
болезни кожи и подкожной клетчатки	542	448	547	411	365	314	293	313	281	211
болезни костно-мышечной системы и соединительной ткани	7	10	4	15	25	4	9	2	12	21
болезни мочеполовой системы	177	187	314	174	495	150	151	243	119	187
осложнения беременности, родов и послеродового периода	-	-	-	-	-	-	-	-	-	-
врожденные аномалии	22	11	13	28	10	5	1	-	9	2
симптомы, признаки неточно обозначенные состояния	-	-	-	-	-	-	-	-	-	-
травмы и отравления	3466	1306	3227	1265	1708	1050	1178	2152	1187	991

## СОСТОЯНИЕ ЗДОРОВЬЯ ПОДРОСТКОВ

(продолжение)

	Зарегистрировано больных подростков					в том числе с диагнозом, установленным впервые в жизни				
	2010	2011	2012	2013	2014	2010	2011	2012	2013	2014
<b>Тогуз-Тороуский район</b>										
<b>Все болезни</b>	<b>689</b>	<b>1128</b>	<b>739</b>	<b>736</b>	<b>752</b>	<b>321</b>	<b>688</b>	<b>475</b>	<b>439</b>	<b>405</b>
из них:										
инфекционные и паразитарные болезни	31	70	31	37	14	24	55	22	21	3
новообразования	2	1	-	-	21	-	-	-	-	14
болезни крови, кроветворных органов и отдельные нарушения, вовлекающие иммунный механизм	19	115	25	46	14	12	17	12	30	12
болезни эндокринной системы, расстройства питания, нарушения обмена веществ	76	70	52	63	72	0	15	12	26	11
психические расстройства и расстройства поведения	6	6	9	13	-	1	-	-	-	-
болезни нервной системы	32	38	36	46	40	21	24	18	15	10
болезни глаза и его придатков	16	17	19	3	9	1	6	8	1	1
болезни уха и сосцевидного отростка	74	74	79	73	84	47	52	54	46	58
болезни системы кровообращения	2	3	-	2	3	-	1	-	1	1
болезни органов дыхания	159	326	164	124	143	76	282	110	88	95
болезни органов пищеварения	86	80	88	20	36	20	27	54	9	13
болезни кожи и подкожной клетчатки	30	133	100	179	180	29	71	85	111	113
болезни костно-мышечной системы и соединительной ткани	43	70	33	29	51	12	48	24	21	29
болезни мочеполовой системы	23	30	17	15	8	20	13	14	11	2
осложнения беременности, родов и послеродового периода	-	-	-	-	-	-	-	-	-	-
врожденные аномалии	1	4	4	1	-	-	1	-	1	-
симптомы, признаки неточно обозначенные состояния	2	2	2	7	3	1	1	1	6	2
травмы и отравления	87	2	80	78	74	57	1	61	52	41

## СОСТОЯНИЕ ЗДОРОВЬЯ ПОДРОСТКОВ

(продолжение)

	Зарегистрировано больных подростков					в том числе с диагнозом, установленным впервые в жизни				
	2010	2011	2012	2013	2014	2010	2011	2012	2013	2014
<b>Токтогульский район</b>										
<b>Все болезни</b>	<b>4452</b>	<b>3404</b>	<b>4313</b>	<b>3627</b>	<b>3440</b>	<b>2843</b>	<b>2096</b>	<b>2722</b>	<b>2245</b>	<b>2148</b>
из них:										
инфекционные и паразитарные болезни	351	295	167	217	109	245	269	126	126	86
новообразования	-	2	1	-	-	-	1	-	-	-
болезни крови, кроветворных органов и отдельные нарушения, вовлекающие иммунный механизм	318	259	220	171	87	157	116	81	102	29
болезни эндокринной системы, расстройства питания, нарушения обмена веществ	144	34	40	58	65	37	3	16	23	30
психические расстройства и расстройства поведения	31	4	3	11	12	6	2	1	3	2
болезни нервной системы	110	105	46	48	37	36	41	19	20	7
болезни глаза и его придатков	45	99	344	385	92	13	34	179	195	69
болезни уха и сосцевидного отростка	85	710	391	217	303	29	302	174	152	250
болезни системы кровообращения	8	26	-	2	17	2	8	-	-	1
болезни органов дыхания	1876	1119	1037	563	419	1472	726	587	415	316
болезни органов пищеварения	342	138	1198	1246	1485	235	123	1031	766	780
болезни кожи и подкожной клетчатки	170	148	83	147	241	81	138	55	142	227
болезни костно-мышечной системы и соединительной ткани	20	10	3	7	57	12	10	3	4	12
болезни мочеполовой системы	889	351	721	451	392	469	223	407	251	218
осложнения беременности, родов и послеродового периода	2	-	-	-	-	-	-	-	-	-
врожденные аномалии	6	1	1	2	3	2	-	-	-	-
симптомы, признаки неточно обозначенные состояния	7	11	8	-	-	4	8	5	-	-
травмы и отравления	48	92	50	102	121	43	92	38	46	121

## СОСТОЯНИЕ ЗДОРОВЬЯ ПОДРОСТКОВ

(продолжение)

	Зарегистрировано больных подростков					в том числе с диагнозом, установленным впервые в жизни				
	2010	2011	2012	2013	2014	2010	2011	2012	2013	2014
<b>Чаткальский район</b>										
<b>Все болезни</b>	<b>662</b>	<b>490</b>	<b>459</b>	<b>512</b>	<b>580</b>	<b>449</b>	<b>355</b>	<b>348</b>	<b>365</b>	<b>421</b>
из них:										
инфекционные и паразитарные болезни	50	43	52	33	51	32	36	39	20	51
новообразования	1	-	-	-	-	-	-	-	-	0
болезни крови, кроветворных органов и отдельные нарушения, вовлекающие иммунный механизм	81	65	26	56	60	44	38	16	27	41
болезни эндокринной системы, расстройства питания, нарушения обмена веществ	16	11	9	11	17	5	4	4	5	11
психические расстройства и расстройства поведения	2	2	2	2	2	-	-	-	-	-
болезни нервной системы	23	11	21	12	18	10	7	14	5	11
болезни глаза и его придатков	7	4	4	5	5	3	3	3	3	4
болезни уха и сосцевидного отростка	29	29	37	21	69	17	13	21	15	30
болезни системы кровообращения	1	5	6	6	2	-	3	3	6	1
болезни органов дыхания	347	217	208	234	242	277	180	186	188	177
болезни органов пищеварения	47	35	38	37	30	26	17	21	17	21
болезни кожи и подкожной клетчатки	13	27	24	50	49	12	26	24	49	46
болезни костно-мышечной системы и соединительной ткани	3	5	5	5	5	2	2	2	2	2
болезни мочеполовой системы	34	27	19	22	14	15	19	9	10	10
осложнения беременности, родов и послеродового периода	-	-	-	-	-	-	-	-	-	-
врожденные аномалии	2	2	2	-	-	-	-	-	-	-
симптомы, признаки неточно обозначенные состояния	-	-	-	-	-	-	-	-	-	-
травмы и отравления	6	7	6	18	16	6	7	6	18	16

## СОСТОЯНИЕ ЗДОРОВЬЯ ПОДРОСТКОВ

(продолжение)

	Зарегистрировано больных подростков					в том числе с диагнозом, установленным впервые в жизни				
	2010	2011	2012	2013	2014	2010	2011	2012	2013	2014
<b>г.Джалал-Абад</b>										
<b>Все болезни</b>	<b>2579</b>	<b>3101</b>	<b>8831</b>	<b>7318</b>	<b>6984</b>	<b>2032</b>	<b>2100</b>	<b>6450</b>	<b>4908</b>	<b>4365</b>
из них:										
инфекционные и паразитарные болезни	106	156	117	321	140	86	146	104	198	95
новообразования	6	-	1	1	1	1	-	1	1	-
болезни крови, кроветворных органов и отдельные нарушения, вовлекающие иммунный механизм	241	152	421	234	536	165	82	345	93	353
болезни эндокринной системы, расстройства питания, нарушения обмена веществ	122	46	98	88	107	45	14	47	29	31
психические расстройства и расстройства поведения	2	12	2	5	32	1	3	2	2	2
болезни нервной системы	50	113	942	1145	798	21	58	793	976	527
болезни глаза и его придатков	430	401	4800	2544	2649	408	245	3587	1597	1354
болезни уха и сосцевидного отростка	93	157	94	604	100	64	98	66	520	73
болезни системы кровообращения	20	142	20	200	2	16	58	12	56	1
болезни органов дыхания	746	1321	969	386	1372	583	1007	684	259	925
болезни органов пищеварения	69	113	175	636	27	45	88	148	248	11
болезни кожи и подкожной клетчатки	318	237	176	167	149	236	100	101	117	84
болезни костно-мышечной системы и соединительной ткани	14	51	37	32	9	14	28	22	9	1
болезни мочеполовой системы	140	163	942	678	813	126	147	507	529	692
осложнения беременности, родов и послеродового периода	9	2	6	2	91	9	2	6	2	63
врожденные аномалии	4	13	2	3	2	3	3	-	-	-
симптомы, признаки неточно обозначенные состояния	-	1	4	-	3	-	-	-	-	-
травмы и отравления	209	21	25	272	153	209	21	25	272	153

## СОСТОЯНИЕ ЗДОРОВЬЯ ПОДРОСТКОВ

(продолжение)

	Зарегистрировано больных подростков					в том числе с диагнозом, установленным впервые в жизни				
	2010	2011	2012	2013	2014	2010	2011	2012	2013	2014
<b>г.Таш-Кумыр</b>										
<b>Все болезни</b>	<b>1312</b>	<b>1359</b>	<b>1550</b>	<b>1296</b>	<b>1018</b>	<b>584</b>	<b>665</b>	<b>834</b>	<b>682</b>	<b>545</b>
из них:										
инфекционные и паразитарные болезни	83	138	175	90	63	43	73	80	45	33
новообразования	-	-	-	-	-	-	-	-	-	-
болезни крови, кроветворных органов и отдельные нарушения, вовлекающие иммунный механизм	64	71	101	82	78	30	29	41	35	28
болезни эндокринной системы, расстройства питания, нарушения обмена веществ	38	26	30	17	11	8	5	12	6	4
психические расстройства и расстройства поведения	-	34	12	31	44	-	-	5	5	12
болезни нервной системы	103	80	185	68	53	47	35	118	33	19
болезни глаза и его придатков	27	29	38	290	26	10	18	23	168	18
болезни уха и сосцевидного отростка	52	46	40	30	135	14	14	18	15	106
болезни системы кровообращения	25	52	21	20	48	7	28	8	8	38
болезни органов дыхания	556	518	540	336	341	254	268	308	194	184
болезни органов пищеварения	92	100	100	99	72	28	30	34	30	34
болезни кожи и подкожной клетчатки	120	112	183	53	55	74	93	119	34	26
болезни костно-мышечной системы и соединительной ткани	32	29	10	24	10	9	11	3	5	4
болезни мочеполовой системы	81	79	83	109	77	21	19	33	58	36
осложнения беременности, родов и послеродового периода	-	-	-	4	3	-	-	-	4	3
врожденные аномалии	-	2	-	2	2	-	-	-	1	-
симптомы, признаки неточно обозначенные состояния	-	2	-	-	-	-	1	-	-	-
травмы и отравления	39	41	32	41	-	39	41	32	41	-

## СОСТОЯНИЕ ЗДОРОВЬЯ ПОДРОСТКОВ

(продолжение)

	Зарегистрировано больных подростков					в том числе с диагнозом, установленным впервые в жизни				
	2010	2011	2012	2013	2014	2010	2011	2012	2013	2014
<b>г. Майлуу-Суу</b>										
<b>Все болезни</b>	<b>755</b>	<b>834</b>	<b>839</b>	<b>798</b>	<b>495</b>	<b>645</b>	<b>724</b>	<b>733</b>	<b>561</b>	<b>273</b>
из них:										
инфекционные и паразитарные болезни	56	76	60	56	25	44	37	34	11	15
новообразования	3	5	4	3	4	3	5	3	3	4
болезни крови, кроветворных органов и отдельные нарушения, вовлекающие иммунный механизм	3	14	13	6	2	2	8	12	6	1
болезни эндокринной системы, расстройства питания, нарушения обмена веществ	19	13	12	11	5	2	-	-	1	-
психические расстройства и расстройства поведения	3	10	15	11	4	2	5	6	4	1
болезни нервной системы	24	34	24	31	17	20	30	20	30	16
болезни глаза и его придатков	4	22	13	29	8	4	21	13	27	8
болезни уха и сосцевидного отростка	38	28	31	34	19	35	28	30	34	19
болезни системы кровообращения	8	13	5	7	2	7	12	4	7	2
болезни органов дыхания	251	232	142	108	90	243	221	138	106	11
болезни органов пищеварения	24	47	281	292	184	16	41	272	141	72
болезни кожи и подкожной клетчатки	66	78	68	64	44	55	73	61	60	41
болезни костно-мышечной системы и соединительной ткани	25	26	35	39	12	14	17	23	33	11
болезни мочеполовой системы	38	46	33	44	21	26	40	25	39	17
осложнения беременности, родов и послеродового периода	4	-	-	-	-	3	-	-	-	-
врожденные аномалии	11	6	16	5	4	1	3	6	2	3
симптомы, признаки неточно обозначенные состояния	1	5	3	-	-	1	5	3	-	-
травмы и отравления	177	179	84	58	54	167	178	83	57	52



## СОСТОЯНИЕ ЗДОРОВЬЯ ПОДРОСТКОВ

(продолжение)

	Зарегистрировано больных подростков					в том числе с диагнозом, установленным впервые в жизни				
	2010	2011	2012	2013	2014	2010	2011	2012	2013	2014
<b>г.Кара-Куль</b>										
<b>Все болезни</b>	<b>1328</b>	<b>893</b>	<b>1452</b>	<b>1313</b>	<b>1052</b>	<b>895</b>	<b>800</b>	<b>1128</b>	<b>1078</b>	<b>836</b>
из них:										
инфекционные и паразитарные болезни	108	66	91	74	116	68	53	71	58	96
новообразования	-	1	-	-	-	-	-	-	-	-
болезни крови, кроветворных органов и отдельные нарушения, вовлекающие иммунный механизм	54	66	54	115	23	46	56	50	105	23
болезни эндокринной системы, расстройства питания, нарушения обмена веществ	127	11	30	16	37	57	1	10	7	11
психические расстройства и расстройства поведения	22	31	60	31	34	3	-	18	18	15
болезни нервной системы	47	4	60	31	20	32	3	36	17	12
болезни глаза и его придатков	38	18	57	23	22	18	18	20	18	11
болезни уха и сосцевидного отростка	40	25	40	31	43	23	21	19	19	26
болезни системы кровообращения	5	-	-	-	-	-	-	-	-	-
болезни органов дыхания	239	295	423	436	344	205	278	336	372	302
болезни органов пищеварения	57	17	49	61	57	34	17	35	43	35
болезни кожи и подкожной клетчатки	72	41	74	36	32	40	40	66	25	24
болезни костно-мышечной системы и соединительной ткани	46	17	41	64	45	21	17	19	40	29
болезни мочеполовой системы	111	25	81	68	57	86	20	58	31	32
осложнения беременности, родов и послеродового периода	-	-	-	-	-	-	-	-	-	-
врожденные аномалии	-	-	2	2	2	-	-	-	-	-
симптомы, признаки неточно обозначенные состояния	-	-	-	-	-	-	-	-	-	-
травмы и отравления	362	276	390	325	220	262	276	390	325	220

**Таблица 4.7: Заболеваемость подростков по основным классам и группам болезней, Иссык-Кульская область**  
(случаев)

	Зарегистрировано больных подростков					в том числе с диагнозом, установленным впервые в жизни				
	2010	2011	2012	2013	2014	2010	2011	2012	2013	2014
<b>Все болезни</b>	<b>23654</b>	<b>21400</b>	<b>23007</b>	<b>20132</b>	<b>18797</b>	<b>17940</b>	<b>16517</b>	<b>17150</b>	<b>13599</b>	<b>13684</b>
из них:										
инфекционные и паразитарные болезни	498	669	911	718	425	447	550	854	659	352
новообразования	22	35	28	25	25	15	10	6	14	15
болезни крови, кроветворных органов и отдельные нарушения, вовлекающие иммунный механизм	559	715	654	697	496	384	393	422	447	315
болезни эндокринной системы, расстройства питания, нарушения обмена веществ	1524	1008	1089	1033	659	461	325	253	282	181
психические расстройства и расстройства поведения	603	278	483	452	433	72	48	251	164	130
болезни нервной системы	1221	858	1476	1096	1486	528	399	683	363	429
болезни глаза и его придатков	1421	1331	1534	1552	1329	794	895	843	956	931
болезни уха и сосцевидного отростка	1234	1355	1328	818	1174	665	917	717	370	636
болезни системы кровообращения	225	240	199	324	178	68	73	66	66	70
болезни органов дыхания	6108	5838	4560	4729	4466	5505	5075	3878	3877	3744
болезни органов пищеварения	5309	4576	6551	4395	3856	4863	4206	5784	3034	3342
болезни кожи и подкожной клетчатки	1958	1914	1292	1379	1748	1788	1651	1027	1051	1478
болезни костно-мышечной системы и соединительной ткани	135	142	173	149	120	50	54	93	81	39
болезни мочеполовой системы	883	839	724	839	594	450	409	341	389	321
осложнения беременности, родов и послеродового периода	-	2	1	-	9	-	2	1	-	9
врожденные аномалии	113	83	71	76	92	15	7	3	5	5
симптомы, признаки неточно обозначенные состояния	39	18	10	32	21	39	18	9	32	20
травмы и отравления	1802	1499	1923	1818	1686	1796	1485	1919	1809	1667

## СОСТОЯНИЕ ЗДОРОВЬЯ ПОДРОСТКОВ

(продолжение)

	Зарегистрировано больных подростков					в том числе с диагнозом, установленным впервые в жизни				
	2010	2011	2012	2013	2014	2010	2011	2012	2013	2014
<b>Ак-Суйский район</b>										
<b>Все болезни</b>	<b>3317</b>	<b>1973</b>	<b>2064</b>	<b>3348</b>	<b>2152</b>	<b>2388</b>	<b>1150</b>	<b>1063</b>	<b>1679</b>	<b>1407</b>
из них:										
инфекционные и паразитарные болезни	49	79	159	80	96	46	75	149	73	59
новообразования	16	16	18	11	3	11	4	3	10	-
болезни крови, кроветворных органов и отдельные нарушения, вовлекающие иммунный механизм	98	235	181	269	65	55	66	44	136	28
болезни эндокринной системы, расстройства питания, нарушения обмена веществ	171	158	123	140	26	42	42	25	29	8
психические расстройства и расстройства поведения	90	32	104	80	110	27	10	49	48	52
болезни нервной системы	174	108	116	104	179	56	34	47	43	69
болезни глаза и его придатков	86	65	110	40	50	24	22	13	7	7
болезни уха и сосцевидного отростка	129	78	78	47	51	30	34	13	7	13
болезни системы кровообращения	41	54	59	55	36	20	19	13	13	20
болезни органов дыхания	954	744	448	591	476	811	663	377	520	437
болезни органов пищеварения	1096	82	170	1411	624	1043	28	88	517	440
болезни кожи и подкожной клетчатки	59	58	98	68	105	48	41	35	41	57
болезни костно-мышечной системы и соединительной ткани	9	31	65	54	49	4	14	31	18	15
болезни мочеполовой системы	229	141	190	249	128	86	28	54	86	70
осложнения беременности, родов и послеродового периода	-	2	-	-	7	-	2	-	-	7
врожденные аномалии	31	23	19	14	21	-	4	1	-	-
симптомы, признаки неточно обозначенные состояния	-	3	4	16	15	-	3	3	16	14
травмы и отравления	85	64	122	119	111	85	61	118	115	111

## СОСТОЯНИЕ ЗДОРОВЬЯ ПОДРОСТКОВ

(продолжение)

	Зарегистрировано больных подростков					в том числе с диагнозом, установленным впервые в жизни				
	2010	2011	2012	2013	2014	2010	2011	2012	2013	2014
<b>Джети-Огузский район</b>										
<b>Все болезни</b>	<b>2503</b>	<b>2438</b>	<b>2955</b>	<b>2833</b>	<b>2700</b>	<b>1448</b>	<b>1600</b>	<b>1831</b>	<b>1816</b>	<b>1586</b>
из них:										
инфекционные и паразитарные болезни	29	22	144	110	15	24	20	139	110	14
новообразования	-	-	-	-	-	-	-	-	-	-
болезни крови, кроветворных органов и отдельные нарушения, вовлекающие иммунный механизм	146	143	173	156	118	132	133	165	135	99
болезни эндокринной системы, расстройства питания, нарушения обмена веществ	240	216	243	221	221	59	27	39	62	10
психические расстройства и расстройства поведения	112	40	132	137	90	8	4	110	18	21
болезни нервной системы	386	76	386	111	314	125	20	105	30	121
болезни глаза и его придатков	95	95	85	97	90	27	31	21	25	14
болезни уха и сосцевидного отростка	86	97	106	97	108	23	30	26	28	34
болезни системы кровообращения	11	12	12	13	10	1	2	2	1	-
болезни органов дыхания	596	626	621	616	608	488	487	447	444	437
болезни органов пищеварения	353	804	719	897	748	238	701	611	738	630
болезни кожи и подкожной клетчатки	62	76	88	95	101	36	30	20	35	38
болезни костно-мышечной системы и соединительной ткани	32	26	22	22	21	3	3	2	6	-
болезни мочеполовой системы	106	90	75	83	78	52	18	12	20	5
осложнения беременности, родов и послеродового периода	-	-	-	-	-	-	-	-	-	-
врожденные аномалии	18	21	17	14	15	1	-	-	-	-
симптомы, признаки неточно обозначенные состояния	8	5	6	8	1	8	5	6	8	1
травмы и отравления	223	89	126	156	162	223	89	126	156	162

## СОСТОЯНИЕ ЗДОРОВЬЯ ПОДРОСТКОВ

(продолжение)

	Зарегистрировано больных подростков					в том числе с диагнозом, установленным впервые в жизни				
	2010	2011	2012	2013	2014	2010	2011	2012	2013	2014
<b>Иссык-Кульский район</b>										
<b>Все болезни</b>	<b>3616</b>	<b>3654</b>	<b>2843</b>	<b>2786</b>	<b>2425</b>	<b>3276</b>	<b>3269</b>	<b>2545</b>	<b>2423</b>	<b>2037</b>
из них:										
инфекционные и паразитарные болезни	44	78	144	151	122	40	77	144	150	116
новообразования	-	1	-	-	-	-	-	-	-	-
болезни крови, кроветворных органов и отдельные нарушения, вовлекающие иммунный механизм	39	28	31	44	52	26	20	24	33	43
болезни эндокринной системы, расстройства питания, нарушения обмена веществ	55	92	43	53	65	37	45	30	37	42
психические расстройства и расстройства поведения	6	17	2	7	8	1	-	-	1	3
болезни нервной системы	40	99	79	96	91	25	53	43	40	47
болезни глаза и его придатков	30	51	30	47	53	23	42	19	29	31
болезни уха и сосцевидного отростка	47	98	49	82	113	25	78	32	59	60
болезни системы кровообращения	14	16	25	26	28	6	11	16	11	11
болезни органов дыхания	1766	1179	956	1311	1110	1650	1053	858	1207	1011
болезни органов пищеварения	1193	1550	987	418	382	1166	1534	944	398	351
болезни кожи и подкожной клетчатки	164	121	79	138	91	132	121	69	97	66
болезни костно-мышечной системы и соединительной ткани	20	4	19	25	9	20	3	18	23	4
болезни мочеполовой системы	129	171	105	113	80	74	97	67	85	49
осложнения беременности, родов и послеродового периода	-	-	-	-	-	-	-	-	-	-
врожденные аномалии	20	14	13	22	23	2	-	-	-	5
симптомы, признаки неточно обозначенные состояния	7	-	-	1	-	7	-	-	1	-
травмы и отравления	42	135	281	252	198	42	135	281	252	198

## СОСТОЯНИЕ ЗДОРОВЬЯ ПОДРОСТКОВ

(продолжение)

	Зарегистрировано больных подростков					в том числе с диагнозом, установленным впервые в жизни				
	2010	2011	2012	2013	2014	2010	2011	2012	2013	2014
<b>Тонский район</b>										
<b>Все болезни</b>	<b>1823</b>	<b>2221</b>	<b>3851</b>	<b>1530</b>	<b>1506</b>	<b>1287</b>	<b>1759</b>	<b>2979</b>	<b>1095</b>	<b>1133</b>
из них:										
инфекционные и паразитарные болезни	16	13	30	57	20	13	8	30	55	16
новообразования	-	4	2	2	2	-	1	-	-	1
болезни крови, кроветворных органов и отдельные нарушения, вовлекающие иммунный механизм	64	68	65	65	54	27	38	40	48	32
болезни эндокринной системы, расстройства питания, нарушения обмена веществ	351	191	178	212	129	115	71	27	58	52
психические расстройства и расстройства поведения	25	25	58	39	44	3	-	17	12	6
болезни нервной системы	39	50	47	41	78	21	22	14	13	19
болезни глаза и его придатков	44	117	110	121	48	24	75	65	77	23
болезни уха и сосцевидного отростка	66	69	62	69	66	28	18	19	20	29
болезни системы кровообращения	20	21	14	12	15	6	5	4	-	3
болезни органов дыхания	528	489	576	536	534	490	448	536	504	498
болезни органов пищеварения	218	405	2446	111	108	186	381	2041	87	88
болезни кожи и подкожной клетчатки	268	563	107	44	229	261	537	94	40	225
болезни костно-мышечной системы и соединительной ткани	17	20	26	21	15	13	16	10	19	10
болезни мочеполовой системы	108	96	82	86	59	56	56	42	57	39
осложнения беременности, родов и послеродового периода	-	-	-	-	-	-	-	-	-	-
врожденные аномалии	17	10	9	11	13	2	3	1	2	-
симптомы, признаки неточно обозначенные состояния	12	-	-	5	3	12	-	-	5	3
травмы и отравления	30	80	39	98	89	30	80	39	98	89

## СОСТОЯНИЕ ЗДОРОВЬЯ ПОДРОСТКОВ

(продолжение)

	Зарегистрировано больных подростков					в том числе с диагнозом, установленным впервые в жизни				
	2010	2011	2012	2013	2014	2010	2011	2012	2013	2014
<b>Тюпский район</b>										
<b>Все болезни</b>	<b>2743</b>	<b>2945</b>	<b>2269</b>	<b>1796</b>	<b>1778</b>	<b>2348</b>	<b>2220</b>	<b>1658</b>	<b>1347</b>	<b>1269</b>
из них:										
инфекционные и паразитарные болезни	176	202	189	152	86	154	166	160	111	65
новообразования	1	11	7	9	10	1	3	2	3	4
болезни крови, кроветворных органов и отдельные нарушения, вовлекающие иммунный механизм	68	56	77	64	106	54	44	54	43	62
болезни эндокринной системы, расстройства питания, нарушения обмена веществ	171	101	110	81	91	119	40	61	39	30
психические расстройства и расстройства поведения	42	14	26	38	32	-	7	19	24	4
болезни нервной системы	46	52	132	46	51	22	23	78	21	26
болезни глаза и его придатков	41	47	55	46	36	24	21	22	17	13
болезни уха и сосцевидного отростка	73	332	322	108	120	28	222	98	67	77
болезни системы кровообращения	36	35	47	31	34	15	11	16	7	7
болезни органов дыхания	731	1203	866	605	680	692	967	821	565	573
болезни органов пищеварения	957	488	113	330	96	911	429	68	255	63
болезни кожи и подкожной клетчатки	200	196	55	55	81	186	139	27	36	44
болезни костно-мышечной системы и соединительной ткани	11	12	12	-	3	5	8	9	-	1
болезни мочеполовой системы	107	120	104	128	144	57	66	70	57	94
осложнения беременности, родов и послеродового периода	-	-	-	-	-	-	-	-	-	-
врожденные аномалии	3	2	2	1	2	-	-	1	-	-
симптомы, признаки неточно обозначенные состояния	2	-	-	1	2	2	-	-	1	2
травмы и отравления	78	74	152	101	204	78	74	152	101	204

## СОСТОЯНИЕ ЗДОРОВЬЯ ПОДРОСТКОВ

(продолжение)

	Зарегистрировано больных подростков					в том числе с диагнозом, установленным впервые в жизни				
	2010	2011	2012	2013	2014	2010	2011	2012	2013	2014
<b>г.Каракол</b>										
<b>Все болезни</b>	<b>8003</b>	<b>6478</b>	<b>6513</b>	<b>6020</b>	<b>6157</b>	<b>6291</b>	<b>5435</b>	<b>4985</b>	<b>3928</b>	<b>4531</b>
из них:										
инфекционные и паразитарные болезни	135	206	154	61	65	128	152	154	61	63
новообразования	2	2	1	1	10	1	2	1	-	10
болезни крови, кроветворных органов и отдельные нарушения, вовлекающие иммунный механизм	61	91	67	56	83	43	39	58	41	43
болезни эндокринной системы, расстройства питания, нарушения обмена веществ	511	214	367	302	94	76	84	63	45	32
психические расстройства и расстройства поведения	8	12	5	39	55	8	10	5	27	13
болезни нервной системы	478	410	654	606	721	253	229	358	176	126
болезни глаза и его придатков	985	826	992	1018	926	618	652	632	704	786
болезни уха и сосцевидного отростка	687	509	552	340	647	431	402	400	165	400
болезни системы кровообращения	84	81	21	153	29	17	18	7	20	17
болезни органов дыхания	1269	1392	858	899	889	1145	1265	616	482	639
болезни органов пищеварения	1289	868	774	456	643	1187	842	743	369	538
болезни кожи и подкожной клетчатки	1122	835	831	928	1097	1058	740	755	754	1010
болезни костно-мышечной системы и соединительной ткани	2	-	13	10	14	-	-	12	8	3
болезни мочеполовой системы	121	121	99	127	77	87	94	58	56	46
осложнения беременности, родов и послеродового периода	-	-	-	-	-	-	-	-	-	-
врожденные аномалии	20	5	2	4	2	10	-	-	-	-
симптомы, признаки неточно обозначенные состояния	-	-	-	-	-	-	-	-	-	-
травмы и отравления	1229	906	1123	1020	805	1229	906	1123	1020	805



## СОСТОЯНИЕ ЗДОРОВЬЯ ПОДРОСТКОВ

(продолжение)

	Зарегистрировано больных подростков					в том числе с диагнозом, установленным впервые в жизни				
	2010	2011	2012	2013	2014	2010	2011	2012	2013	2014
<b>г.Балыкчы</b>										
<b>Все болезни</b>	<b>1649</b>	<b>1691</b>	<b>2512</b>	<b>1819</b>	<b>2079</b>	<b>902</b>	<b>1084</b>	<b>2089</b>	<b>1311</b>	<b>1721</b>
из них:										
инфекционные и паразитарные болезни	49	69	91	107	21	42	52	78	99	19
новообразования	3	1	-	2	-	2	-	-	1	-
болезни крови, кроветворных органов и отдельные нарушения, вовлекающие иммунный механизм	83	94	60	43	18	47	53	37	11	8
болезни эндокринной системы, расстройства питания, нарушения обмена веществ	25	36	25	24	33	13	16	8	12	7
психические расстройства и расстройства поведения	320	138	156	112	94	25	17	51	34	31
болезни нервной системы	58	63	62	92	52	26	18	38	40	21
болезни глаза и его придатков	140	130	152	183	126	54	52	71	97	57
болезни уха и сосцевидного отростка	146	172	159	75	69	100	133	129	24	23
болезни системы кровообращения	19	21	21	34	26	3	7	8	14	12
болезни органов дыхания	264	205	235	171	169	229	192	223	155	149
болезни органов пищеварения	203	379	1342	772	1255	132	291	1289	670	1232
болезни кожи и подкожной клетчатки	83	65	34	51	44	67	43	27	48	38
болезни костно-мышечной системы и соединительной ткани	44	49	16	17	9	5	10	11	7	6
болезни мочеполовой системы	83	100	69	53	28	38	50	38	28	18
осложнения беременности, родов и послеродового периода	-	-	1	-	2	-	-	1	-	2
врожденные аномалии	4	8	9	10	16	-	-	-	3	-
симптомы, признаки неточно обозначенные состояния	10	10	-	1	-	10	10	-	1	-
травмы и отравления	115	151	80	72	117	109	140	80	67	98

**Таблица 4.8: Заболеваемость подростков по основным классам и группам болезней, Нарынская область**  
(случаев)

	Зарегистрировано больных подростков					в том числе с диагнозом, установленным впервые в жизни				
	2010	2011	2012	2013	2014	2010	2011	2012	2013	2014
<b>Все болезни</b>	<b>10169</b>	<b>13011</b>	<b>12728</b>	<b>9564</b>	<b>11253</b>	<b>6512</b>	<b>8713</b>	<b>8096</b>	<b>6067</b>	<b>6309</b>
из них:										
инфекционные и паразитарные болезни	548	472	424	409	290	277	262	232	264	166
новообразования	3	2	5	6	8	-	1	2	-	3
болезни крови, кроветворных органов и отдельные нарушения, вовлекающие иммунный механизм	433	344	342	515	304	233	148	197	136	141
болезни эндокринной системы, расстройства питания, нарушения обмена веществ	588	398	310	207	193	100	94	102	87	76
психические расстройства и расстройства поведения	141	133	129	154	156	21	14	7	12	12
болезни нервной системы	406	448	343	258	302	201	204	107	67	46
болезни глаза и его придатков	647	805	704	365	540	317	529	385	252	386
болезни уха и сосцевидного отростка	685	748	265	179	290	313	303	162	121	153
болезни системы кровообращения	145	183	209	198	62	82	115	162	93	14
болезни органов дыхания	3305	2515	1529	1159	1361	2866	2146	1312	966	1146
болезни органов пищеварения	807	4368	6292	4222	6177	512	3067	3911	2935	3258
болезни кожи и подкожной клетчатки	605	881	845	732	570	472	694	750	618	480
болезни костно-мышечной системы и соединительной ткани	240	358	162	154	138	127	250	84	66	41
болезни мочеполовой системы	596	577	598	522	455	367	317	310	207	182
осложнения беременности, родов и после родового периода	4	4	2	9	17	4	4	2	7	16
врожденные аномалии	73	51	68	86	54	16	8	6	26	9
симптомы, признаки неточно обозначенные состояния	-	1	40	51	36	-	1	32	23	8
травмы и отравления	943	723	461	338	300	604	556	333	187	172

## СОСТОЯНИЕ ЗДОРОВЬЯ ПОДРОСТКОВ

(продолжение)

	Зарегистрировано больных подростков					в том числе с диагнозом, установленным впервые в жизни				
	2010	2011	2012	2013	2014	2010	2011	2012	2013	2014
<b>Ак-Талинский район</b>										
<b>Все болезни</b>	<b>977</b>	<b>492</b>	<b>456</b>	<b>536</b>	<b>1368</b>	<b>692</b>	<b>324</b>	<b>342</b>	<b>320</b>	<b>1054</b>
из них:										
инфекционные и паразитарные болезни	15	58	29	19	21	14	45	28	18	11
новообразования	-	-	1	-	-	-	-	-	-	-
болезни крови, кроветворных органов и отдельные нарушения, вовлекающие иммунный механизм	98	52	13	28	6	36	16	11	2	-
болезни эндокринной системы, расстройства питания, нарушения обмена веществ	123	41	47	36	19	22	19	20	16	4
психические расстройства и расстройства поведения	9	8	7	5	8	1	2	1	-	1
болезни нервной системы	10	21	15	17	12	2	5	5	4	5
болезни глаза и его придатков	36	8	11	20	27	12	4	8	15	24
болезни уха и сосцевидного отростка	59	36	18	2	16	32	18	14	1	14
болезни системы кровообращения	3	1	6	2	-	2	-	2	2	-
болезни органов дыхания	496	156	129	154	109	462	146	121	129	105
болезни органов пищеварения	56	28	49	133	1047	50	18	43	31	818
болезни кожи и подкожной клетчатки	37	41	23	36	28	35	28	21	35	18
болезни костно-мышечной системы и соединительной ткани	3	3	13	9	8	1	-	11	8	7
болезни мочеполовой системы	18	17	65	42	36	11	4	43	30	23
осложнения беременности, родов и послеродового периода	-	3	-	-	7	-	3	-	-	7
врожденные аномалии	3	3	4	2	1	1	-	1	-	-
симптомы, признаки неточно обозначенные состояния	-	-	-	1	2	-	-	-	1	2
травмы и отравления	11	16	26	30	21	11	16	13	28	15

## СОСТОЯНИЕ ЗДОРОВЬЯ ПОДРОСТКОВ

(продолжение)

	Зарегистрировано больных подростков					в том числе с диагнозом, установленным впервые в жизни				
	2010	2011	2012	2013	2014	2010	2011	2012	2013	2014
<b>Ат-Башинский район</b>										
<b>Все болезни</b>	<b>1036</b>	<b>2363</b>	<b>2499</b>	<b>1651</b>	<b>1565</b>	<b>647</b>	<b>1571</b>	<b>2178</b>	<b>1201</b>	<b>937</b>
из них:										
инфекционные и паразитарные болезни	38	14	41	35	20	25	14	38	35	18
новообразования	-	-	-	-	-	-	-	-	-	-
болезни крови, кроветворных органов и отдельные нарушения, вовлекающие иммунный механизм	39	49	73	47	54	29	38	38	23	42
болезни эндокринной системы, расстройства питания, нарушения обмена веществ	91	66	49	44	73	23	16	14	11	43
психические расстройства и расстройства поведения	20	21	20	20	11	2	7	-	-	-
болезни нервной системы	27	25	25	18	26	9	8	5	6	6
болезни глаза и его придатков	40	43	23	30	109	11	11	3	6	33
болезни уха и сосцевидного отростка	113	117	78	8	91	79	77	57	2	13
болезни системы кровообращения	-	-	1	-	6	-	-	1	-	-
болезни органов дыхания	352	413	275	238	310	325	345	250	215	255
болезни органов пищеварения	119	1218	1565	854	459	31	803	1529	652	254
болезни кожи и подкожной клетчатки	72	258	203	239	219	55	186	196	189	179
болезни костно-мышечной системы и соединительной ткани	-	-	-	1	4	-	-	-	-	3
болезни мочеполовой системы	87	112	101	87	130	37	51	35	40	45
осложнения беременности, родов и послеродового периода	-	-	-	-	-	-	-	-	-	-
врожденные аномалии	19	13	33	5	6	2	1	-	-	-
симптомы, признаки неточно обозначенные состояния	-	-	-	3	1	-	-	-	-	-
травмы и отравления	19	14	12	22	46	19	14	12	22	46

## СОСТОЯНИЕ ЗДОРОВЬЯ ПОДРОСТКОВ

(продолжение)

	Зарегистрировано больных подростков					в том числе с диагнозом, установленным впервые в жизни				
	2010	2011	2012	2013	2014	2010	2011	2012	2013	2014
<b>Жумгалский район</b>										
<b>Все болезни</b>	<b>1916</b>	<b>1507</b>	<b>914</b>	<b>932</b>	<b>811</b>	<b>1506</b>	<b>1217</b>	<b>710</b>	<b>730</b>	<b>563</b>
из них:										
инфекционные и паразитарные болезни	54	68	36	46	36	38	50	14	33	30
новообразования	-	-	1	1	-	-	-	-	-	-
болезни крови, кроветворных органов и отдельные нарушения, вовлекающие иммунный механизм	49	36	13	22	11	25	13	8	16	7
болезни эндокринной системы, расстройства питания, нарушения обмена веществ	70	52	25	18	5	6	7	7	17	3
психические расстройства и расстройства поведения	42	43	27	34	31	10	-	1	7	3
болезни нервной системы	57	49	25	27	29	46	37	7	7	6
болезни глаза и его придатков	39	45	29	34	40	28	39	26	25	32
болезни уха и сосцевидного отростка	87	85	15	30	37	51	58	12	26	31
болезни системы кровообращения	15	7	3	5	7	6	6	-	2	2
болезни органов дыхания	947	557	179	180	225	856	518	159	160	197
болезни органов пищеварения	242	192	315	352	227	169	158	285	294	134
болезни кожи и подкожной клетчатки	105	119	74	94	57	96	100	68	81	48
болезни костно-мышечной системы и соединительной ткани	34	96	21	17	20	27	90	13	8	10
болезни мочеполовой системы	104	94	49	32	31	78	80	32	21	21
осложнения беременности, родов и послеродового периода	-	-	2	2	2	-	-	2	2	2
врожденные аномалии	1	3	7	2	7	-	-	2	-	2
симптомы, признаки неточно обозначенные состояния	-	1	36	2	-	-	1	32	2	-
травмы и отравления	70	60	57	34	46	70	60	42	29	35

## СОСТОЯНИЕ ЗДОРОВЬЯ ПОДРОСТКОВ

(продолжение)

	Зарегистрировано больных подростков					в том числе с диагнозом, установленным впервые в жизни				
	2010	2011	2012	2013	2014	2010	2011	2012	2013	2014
<b>Кочкорский район</b>										
<b>Все болезни</b>	<b>635</b>	<b>617</b>	<b>2972</b>	<b>1542</b>	<b>1441</b>	<b>464</b>	<b>461</b>	<b>1133</b>	<b>1232</b>	<b>1111</b>
из них:										
инфекционные и паразитарные болезни	47	50	52	92	34	45	43	46	87	30
новообразования	-	1	2	1	4	-	1	1	-	-
болезни крови, кроветворных органов и отдельные нарушения, вовлекающие иммунный механизм	20	7	19	25	18	11	4	15	17	15
болезни эндокринной системы, расстройства питания, нарушения обмена веществ	50	59	31	38	16	22	26	19	25	6
психические расстройства и расстройства поведения	18	12	20	20	18	1	1	-	1	1
болезни нервной системы	40	31	34	29	24	23	13	15	10	12
болезни глаза и его придатков	12	14	21	31	24	5	9	18	26	14
болезни уха и сосцевидного отростка	23	19	11	17	12	20	17	9	14	12
болезни системы кровообращения	4	11	11	10	13	3	4	4	7	3
болезни органов дыхания	164	155	164	211	187	149	144	145	179	148
болезни органов пищеварения	19	35	2357	839	890	12	23	693	695	734
болезни кожи и подкожной клетчатки	113	148	163	136	111	102	137	135	124	103
болезни костно-мышечной системы и соединительной ткани	23	24	17	15	14	12	12	7	6	5
болезни мочеполовой системы	51	21	49	36	35	32	10	18	19	18
осложнения беременности, родов и послеродового периода	4	1	-	3	5	4	1	-	3	5
врожденные аномалии	13	8	10	17	12	2	1	1	1	1
симптомы, признаки неточно обозначенные состояния	-	-	-	-	1	-	-	-	-	-
травмы и отравления	34	21	11	22	23	21	15	7	18	4

## СОСТОЯНИЕ ЗДОРОВЬЯ ПОДРОСТКОВ

(продолжение)

	Зарегистрировано больных подростков					в том числе с диагнозом, установленным впервые в жизни				
	2010	2011	2012	2013	2014	2010	2011	2012	2013	2014
<b>Нарынский район</b>										
<b>Все болезни</b>	<b>1652</b>	<b>1590</b>	<b>1965</b>	<b>2679</b>	<b>2535</b>	<b>823</b>	<b>780</b>	<b>1213</b>	<b>1472</b>	<b>1063</b>
из них:										
инфекционные и паразитарные болезни	302	191	168	151	119	78	35	23	43	29
новообразования	2	1	1	1	1	-	-	1	-	-
болезни крови, кроветворных органов и отдельные нарушения, вовлекающие иммунный механизм	93	79	27	239	126	72	28	5	27	45
болезни эндокринной системы, расстройства питания, нарушения обмена веществ	79	67	63	26	28	5	10	10	10	5
психические расстройства и расстройства поведения	27	26	31	32	45	6	3	2	2	4
болезни нервной системы	51	88	56	75	74	5	18	5	20	8
болезни глаза и его придатков	123	138	163	141	167	107	119	146	115	130
болезни уха и сосцевидного отростка	57	12	7	77	99	31	7	3	51	63
болезни системы кровообращения	83	127	128	160	10	48	78	105	69	-
болезни органов дыхания	262	285	177	154	275	217	228	152	112	210
болезни органов пищеварения	81	71	750	1044	1295	39	38	542	765	469
болезни кожи и подкожной клетчатки	111	123	156	136	59	76	92	119	110	48
болезни костно-мышечной системы и соединительной ткани	78	54	38	54	32	25	13	13	24	7
болезни мочеполовой системы	109	130	97	186	116	46	35	23	33	22
осложнения беременности, родов и послеродового периода	-	-	-	-	-	-	-	-	-	-
врожденные аномалии	25	22	5	49	13	11	6	1	24	-
симптомы, признаки неточно обозначенные состояния	-	-	4	39	27	-	-	-	15	1
травмы и отравления	169	176	94	115	49	57	70	63	52	22

## СОСТОЯНИЕ ЗДОРОВЬЯ ПОДРОСТКОВ

(продолжение)

	Зарегистрировано больных подростков					в том числе с диагнозом, установленным впервые в жизни				
	2010	2011	2012	2013	2014	2010	2011	2012	2013	2014
<b>г. Нарын</b>										
<b>Все болезни</b>	<b>3953</b>	<b>6442</b>	<b>3922</b>	<b>2224</b>	<b>3533</b>	<b>2380</b>	<b>4360</b>	<b>2520</b>	<b>1112</b>	<b>1581</b>
из них:										
инфекционные и паразитарные болезни	92	91	98	66	60	77	75	83	48	48
новообразования	1	-	-	3	3	-	-	-	-	3
болезни крови, кроветворных органов и отдельные нарушения, вовлекающие иммунный механизм	134	121	197	154	89	60	49	120	51	32
болезни эндокринной системы, расстройства питания, нарушения обмена веществ	175	113	95	45	52	22	16	32	8	15
психические расстройства и расстройства поведения	25	23	24	43	43	1	1	3	2	3
болезни нервной системы	221	234	188	92	137	116	123	70	20	9
болезни глаза и его придатков	397	557	457	109	173	154	347	184	65	153
болезни уха и сосцевидного отростка	346	479	136	45	35	100	126	67	27	20
болезни системы кровообращения	40	37	60	21	26	23	27	50	13	9
болезни органов дыхания	1084	949	605	222	255	857	765	485	171	231
болезни органов пищеварения	290	2824	1256	1000	2259	211	2027	819	498	849
болезни кожи и подкожной клетчатки	167	192	226	91	96	108	151	211	79	84
болезни костно-мышечной системы и соединительной ткани	102	181	73	58	60	62	135	40	20	9
болезни мочеполовой системы	227	203	237	139	107	163	137	159	64	53
осложнения беременности, родов и послеродового периода	-	-	-	4	3	-	-	-	2	2
врожденные аномалии	12	2	9	11	15	-	-	1	1	6
симптомы, признаки неточно обозначенные состояния	-	-	-	6	5	-	-	-	5	5
травмы и отравления	640	436	261	115	115	426	381	196	38	50



**Таблица 4.9: Заболеваемость подростков по основным классам и группам болезней, Ошская область**  
(случаев)

	Зарегистрировано больных подростков					в том числе с диагнозом, установленным впервые в жизни				
	2010	2011	2012	2013	2014	2010	2011	2012	2013	2014
<b>Все болезни</b>	<b>42451</b>	<b>42836</b>	<b>41952</b>	<b>41793</b>	<b>34839</b>	<b>24330</b>	<b>25609</b>	<b>24536</b>	<b>23683</b>	<b>22115</b>
из них:										
инфекционные и паразитарные болезни	1367	1503	1677	1392	1106	1027	1172	1164	957	857
новообразования	98	55	190	187	59	18	21	117	52	41
болезни крови, кроветворных органов и отдельные нарушения, вовлекающие иммунный механизм	4379	4478	3560	2870	3225	2624	2699	2097	1632	1765
болезни эндокринной системы, расстройства питания, нарушения обмена веществ	2656	2067	2767	3256	1182	1130	914	1655	1371	886
психические расстройства и расстройства поведения	448	968	495	646	949	42	58	114	221	387
болезни нервной системы	3460	3277	3701	2878	2902	1994	1984	2041	1617	1626
болезни глаза и его придатков	4377	2902	3015	3438	2555	2010	1880	1689	1896	1677
болезни уха и сосцевидного отростка	4238	6154	5929	6863	3705	2073	2768	1912	2020	1274
болезни системы кровообращения	115	472	136	181	169	37	73	65	73	87
болезни органов дыхания	7708	7627	8518	8203	8172	5807	6015	6323	6239	6197
болезни органов пищеварения	2089	2860	3241	2706	3323	1386	1739	1946	1699	1726
болезни кожи и подкожной клетчатки	4406	3430	3135	4283	2836	2178	2365	2158	2513	2178
болезни костно-мышечной системы и соединительной ткани	465	524	414	404	467	298	340	244	292	331
болезни мочеполовой системы	5457	5085	3984	2997	2473	2824	2360	1974	1784	1577
осложнения беременности, родов и послеродового периода	42	84	78	99	107	42	84	64	76	47
врожденные аномалии	16	95	91	91	110	8	9	8	7	14
симптомы, признаки неточно обозначенные состояния	16	55	13	30	20	8	41	7	16	19
травмы и отравления	1060	1200	1008	1269	1479	827	1087	958	1218	1426

## СОСТОЯНИЕ ЗДОРОВЬЯ ПОДРОСТКОВ

(продолжение)

	Зарегистрировано больных подростков					в том числе с диагнозом, установленным впервые в жизни				
	2010	2011	2012	2013	2014	2010	2011	2012	2013	2014
<b>Алайский район</b>										
<b>Все болезни</b>	<b>6206</b>	<b>4208</b>	<b>2232</b>	<b>2670</b>	<b>3070</b>	<b>3638</b>	<b>2781</b>	<b>1414</b>	<b>1767</b>	<b>2295</b>
из них:										
инфекционные и паразитарные болезни	112	147	63	109	139	104	117	40	67	131
новообразования	81	38	1	-	-	5	7	-	-	-
болезни крови, кроветворных органов и отдельные нарушения, вовлекающие иммунный механизм	308	285	279	253	330	186	156	147	139	177
болезни эндокринной системы, расстройства питания, нарушения обмена веществ	593	668	148	250	117	171	294	66	33	69
психические расстройства и расстройства поведения	29	26	8	6	5	5	5	4	-	1
болезни нервной системы	268	178	70	203	368	159	137	46	152	313
болезни глаза и его придатков	75	81	81	116	212	43	48	28	73	96
болезни уха и сосцевидного отростка	543	361	157	141	133	398	213	61	69	71
болезни системы кровообращения	20	4	-	9	4	8	3	-	7	3
болезни органов дыхания	1652	1222	825	645	1069	1363	956	675	525	906
болезни органов пищеварения	170	215	219	206	115	117	166	142	159	82
болезни кожи и подкожной клетчатки	1436	556	113	334	226	413	311	68	244	179
болезни костно-мышечной системы и соединительной ткани	60	72	31	37	37	54	61	15	26	25
болезни мочеполовой системы	562	189	199	318	240	401	141	92	236	168
осложнения беременности, родов и послеродового периода	-	-	6	5	-	-	-	4	4	-
врожденные аномалии	1	2	1	3	2	1	2	-	1	1
симптомы, признаки неточно обозначенные состояния	-	-	4	4	-	-	-	1	1	-
травмы и отравления	296	164	27	31	73	210	164	25	31	73

## СОСТОЯНИЕ ЗДОРОВЬЯ ПОДРОСТКОВ

(продолжение)

	Зарегистрировано больных подростков					в том числе с диагнозом, установленным впервые в жизни				
	2010	2011	2012	2013	2014	2010	2011	2012	2013	2014
<b>Араванский район</b>										
<b>Все болезни</b>	<b>4167</b>	<b>4822</b>	<b>7668</b>	<b>7790</b>	<b>7826</b>	<b>2732</b>	<b>3317</b>	<b>5274</b>	<b>5313</b>	<b>5556</b>
из них:										
инфекционные и паразитарные болезни	130	203	194	206	257	123	197	192	204	252
новообразования	1	-	-	2	-	1	-	-	2	-
болезни крови, кроветворных органов и отдельные нарушения, вовлекающие иммунный механизм	477	519	354	363	314	382	434	272	271	185
болезни эндокринной системы, расстройства питания, нарушения обмена веществ	-	-	674	826	349	-	-	672	632	349
психические расстройства и расстройства поведения	25	25	31	17	25	-	9	2	2	10
болезни нервной системы	633	553	910	840	810	581	518	800	788	768
болезни глаза и его придатков	529	588	731	859	856	354	433	514	855	852
болезни уха и сосцевидного отростка	1084	1298	2133	2137	2227	211	246	290	289	391
болезни системы кровообращения	1	1	1	1	18	-	-	-	-	14
болезни органов дыхания	523	646	939	771	698	470	639	936	768	696
болезни органов пищеварения	96	196	318	266	335	77	174	306	253	332
болезни кожи и подкожной клетчатки	214	282	734	783	1022	119	170	647	557	814
болезни костно-мышечной системы и соединительной ткани	52	82	66	93	126	42	73	62	88	122
болезни мочеполовой системы	285	298	341	377	496	267	298	341	361	492
осложнения беременности, родов и послеродового периода	-	-	-	-	-	-	-	-	-	-
врожденные аномалии	12	6	2	7	15	-	1	-	1	1
симптомы, признаки неточно обозначенные состояния	-	-	-	-	-	-	-	-	-	-
травмы и отравления	105	125	240	242	278	105	125	240	242	278

## СОСТОЯНИЕ ЗДОРОВЬЯ ПОДРОСТКОВ

(продолжение)

	Зарегистрировано больных подростков					в том числе с диагнозом, установленным впервые в жизни				
	2010	2011	2012	2013	2014	2010	2011	2012	2013	2014
<b>Кара-Суйский район</b>										
<b>Все болезни</b>	<b>4325</b>	<b>4947</b>	<b>4903</b>	<b>4121</b>	<b>4739</b>	<b>2267</b>	<b>2291</b>	<b>2448</b>	<b>2361</b>	<b>2650</b>
из них:										
инфекционные и паразитарные болезни	150	163	148	159	113	93	94	91	112	83
новообразования	6	13	1	1	-	2	10	-	-	-
болезни крови, кроветворных органов и отдельные нарушения, вовлекающие иммунный механизм	609	521	484	462	534	301	275	274	296	331
болезни эндокринной системы, расстройства питания, нарушения обмена веществ	337	528	280	218	184	127	167	127	87	106
психические расстройства и расстройства поведения	95	84	123	138	90	6	6	34	25	14
болезни нервной системы	286	288	245	196	245	73	78	51	41	36
болезни глаза и его придатков	290	331	331	325	351	122	138	113	123	147
болезни уха и сосцевидного отростка	199	199	194	166	177	86	82	105	87	91
болезни системы кровообращения	35	51	56	54	29	12	13	20	16	2
болезни органов дыхания	852	864	1075	1131	1055	626	595	748	847	808
болезни органов пищеварения	359	822	921	344	821	188	253	275	175	225
болезни кожи и подкожной клетчатки	111	129	158	169	534	45	57	71	77	501
болезни костно-мышечной системы и соединительной ткани	37	41	32	38	36	15	4	8	14	4
болезни мочеполовой системы	620	603	678	546	405	396	358	425	341	210
осложнения беременности, родов и послеродового периода	-	1	-	-	-	-	1	-	-	-
врожденные аномалии	30	51	47	38	41	-	1	-	1	-
симптомы, признаки неточно обозначенные состояния	-	3	3	6	9	-	3	3	6	9
травмы и отравления	309	255	127	130	115	175	156	103	113	83

## СОСТОЯНИЕ ЗДОРОВЬЯ ПОДРОСТКОВ

(продолжение)

	Зарегистрировано больных подростков					в том числе с диагнозом, установленным впервые в жизни				
	2010	2011	2012	2013	2014	2010	2011	2012	2013	2014
<b>Ноокатский район</b>										
<b>Все болезни</b>	<b>16654</b>	<b>15036</b>	<b>13123</b>	<b>11930</b>	<b>3056</b>	<b>8210</b>	<b>7417</b>	<b>6055</b>	<b>4554</b>	<b>1592</b>
из них:										
инфекционные и паразитарные болезни	398	444	653	430	174	275	308	437	227	73
новообразования	8	2	182	176	14	8	2	115	46	9
болезни крови, кроветворных органов и отдельные нарушения, вовлекающие иммунный механизм	1816	2032	1324	804	527	1038	1117	629	287	236
болезни эндокринной системы, расстройства питания, нарушения обмена веществ	1149	306	1088	566	59	541	172	485	233	19
психические расстройства и расстройства поведения	196	627	94	347	35	19	17	53	110	12
болезни нервной системы	1342	996	1343	620	66	837	635	577	188	30
болезни глаза и его придатков	2352	894	1083	1144	261	512	492	461	187	142
болезни уха и сосцевидного отростка	1206	2169	2050	2814	133	685	778	557	751	71
болезни системы кровообращения	52	371	53	69	55	15	18	20	21	33
болезни органов дыхания	2075	1789	1713	1354	578	1329	1191	1221	766	403
болезни органов пищеварения	645	632	610	250	269	385	389	369	159	123
болезни кожи и подкожной клетчатки	2124	1744	942	2335	217	1193	1306	597	1166	158
болезни костно-мышечной системы и соединительной ткани	182	108	100	68	96	94	37	37	39	54
болезни мочеполовой системы	3074	2884	1848	889	432	1263	939	490	343	178
осложнения беременности, родов и послеродового периода	-	1	11	32	85	-	1	2	17	25
врожденные аномалии	15	22	21	14	34	3	3	-	2	9
симптомы, признаки неточно обозначенные состояния	10	6	6	12	4	3	3	3	6	3
травмы и отравления	10	9	2	6	17	10	9	2	6	14

## СОСТОЯНИЕ ЗДОРОВЬЯ ПОДРОСТКОВ

(продолжение)

	Зарегистрировано больных подростков					в том числе с диагнозом, установленным впервые в жизни				
	2010	2011	2012	2013	2014	2010	2011	2012	2013	2014
<b>Кара-Кульджинский район</b>										
<b>Все болезни</b>	<b>3646</b>	<b>5869</b>	<b>6746</b>	<b>7802</b>	<b>8430</b>	<b>2715</b>	<b>4546</b>	<b>4528</b>	<b>5101</b>	<b>5056</b>
из них:										
инфекционные и паразитарные болезни	127	128	172	181	55	98	118	156	133	44
новообразования	-	-	4	-	6	-	-	-	-	-
болезни крови, кроветворных органов и отдельные нарушения, вовлекающие иммунный механизм	264	265	317	270	716	170	174	223	195	270
болезни эндокринной системы, расстройства питания, нарушения обмена веществ	-	-	-	817	17	-	-	-	170	12
психические расстройства и расстройства поведения	28	132	195	101	739	2	13	12	76	327
болезни нервной системы	426	779	667	638	1084	155	422	344	249	316
болезни глаза и его придатков	954	816	617	701	579	869	655	474	501	285
болезни уха и сосцевидного отростка	336	1149	432	1047	626	176	933	276	389	384
болезни системы кровообращения	-	22	14	10	12	-	21	14	10	9
болезни органов дыхания	798	1229	2443	2691	2956	701	1077	1590	2156	1983
болезни органов пищеварения	265	411	534	532	582	229	353	460	481	519
болезни кожи и подкожной клетчатки	96	159	595	166	277	78	124	339	130	165
болезни костно-мышечной системы и соединительной ткани	27	70	86	51	58	14	44	52	39	47
болезни мочеполовой системы	159	158	220	70	88	59	73	144	54	63
осложнения беременности, родов и послеродового периода	-	-	-	-	-	-	-	-	-	-
врожденные аномалии	2	3	9	3	3	-	2	3	-	-
симптомы, признаки неточно обозначенные состояния	2	43	-	6	6	2	32	-	1	6
травмы и отравления	162	505	441	518	626	162	505	441	517	626

## СОСТОЯНИЕ ЗДОРОВЬЯ ПОДРОСТКОВ

(продолжение)

	Зарегистрировано больных подростков					в том числе с диагнозом, установленным впервые в жизни				
	2010	2011	2012	2013	2014	2010	2011	2012	2013	2014
<b>Узгенский район</b>										
<b>Все болезни</b>	<b>6261</b>	<b>6613</b>	<b>6124</b>	<b>5446</b>	<b>5513</b>	<b>3928</b>	<b>4327</b>	<b>3991</b>	<b>3372</b>	<b>3706</b>
из них:										
инфекционные и паразитарные болезни	408	363	392	252	303	301	291	204	167	220
новообразования	2	2	2	8	39	2	2	2	4	32
болезни крови, кроветворных органов и отдельные нарушения, вовлекающие иммунный механизм	551	498	436	346	427	303	295	296	179	308
болезни эндокринной системы, расстройства питания, нарушения обмена веществ	435	425	432	430	198	222	213	234	120	115
психические расстройства и расстройства поведения	70	66	34	29	50	10	6	9	8	23
болезни нервной системы	487	463	442	353	302	183	187	214	188	152
болезни глаза и его придатков	138	153	128	248	251	85	90	73	129	127
болезни уха и сосцевидного отростка	824	929	903	497	344	488	483	585	397	226
болезни системы кровообращения	5	23	12	38	51	2	18	11	19	26
болезни органов дыхания	1598	1656	1302	1341	1593	1138	1360	960	934	1205
болезни органов пищеварения	428	453	553	344	368	280	290	318	217	228
болезни кожи и подкожной клетчатки	361	504	531	430	494	286	358	391	290	310
болезни костно-мышечной системы и соединительной ткани	99	141	91	108	100	75	117	64	79	69
болезни мочеполовой системы	660	749	668	662	652	367	442	456	332	346
осложнения беременности, родов и послеродового периода	42	82	61	62	22	42	82	58	55	22
врожденные аномалии	9	10	10	23	14	1	-	5	2	3
симптомы, признаки неточно обозначенные состояния	4	3	-	2	1	3	3	-	2	1
травмы и отравления	140	93	127	273	304	140	90	111	250	293

## СОСТОЯНИЕ ЗДОРОВЬЯ ПОДРОСТКОВ

(продолжение)

	Зарегистрировано больных подростков					в том числе с диагнозом, установленным впервые в жизни				
	2010	2011	2012	2013	2014	2010	2011	2012	2013	2014
<b>Чон-Алайский район</b>										
<b>Все болезни</b>	<b>1071</b>	<b>1108</b>	<b>1156</b>	<b>1260</b>	<b>1347</b>	<b>749</b>	<b>793</b>	<b>826</b>	<b>958</b>	<b>1036</b>
из них:										
инфекционные и паразитарные болезни	42	55	55	55	65	33	47	44	47	54
новообразования	-	-	-	-	-	-	-	-	-	-
болезни крови, кроветворных органов и отдельные нарушения, вовлекающие иммунный механизм	354	358	366	372	377	244	248	256	265	258
болезни эндокринной системы, расстройства питания, нарушения обмена веществ	142	140	145	149	258	69	68	71	96	216
психические расстройства и расстройства поведения	5	8	10	8	5	-	2	-	-	-
болезни нервной системы	18	20	24	28	27	6	7	9	11	11
болезни глаза и его придатков	39	39	44	45	45	25	24	26	28	28
болезни уха и сосцевидного отростка	46	49	60	61	65	29	33	38	38	40
болезни системы кровообращения	2	-	-	-	-	-	-	-	-	-
болезни органов дыхания	210	221	221	270	223	180	197	193	243	196
болезни органов пищеварения	76	76	86	83	88	71	71	76	78	82
болезни кожи и подкожной клетчатки	64	56	62	66	66	44	39	45	49	51
болезни костно-мышечной системы и соединительной ткани	8	10	8	9	14	4	4	6	7	10
болезни мочеполовой системы	26	26	30	42	47	19	15	26	37	31
осложнения беременности, родов и послеродового периода	-	-	-	-	-	-	-	-	-	-
врожденные аномалии	1	1	1	3	1	-	-	-	-	-
симптомы, признаки неточно обозначенные состояния	-	-	-	-	-	-	-	-	-	-
травмы и отравления	38	49	44	69	66	25	38	36	59	59



**Таблица 4.10: Заболеваемость подростков по основным классам и группам болезней, Таласская область**  
(случаев)

	Зарегистрировано больных подростков					в том числе с диагнозом, установленным впервые в жизни				
	2010	2011	2012	2013	2014	2010	2011	2012	2013	2014
<b>Все болезни</b>	<b>3547</b>	<b>3567</b>	<b>3026</b>	<b>2921</b>	<b>2601</b>	<b>2772</b>	<b>2521</b>	<b>1987</b>	<b>1496</b>	<b>1670</b>
из них:										
инфекционные и паразитарные болезни	181	150	280	210	134	174	126	250	146	113
новообразования	11	5	4	5	7	2	1	4	-	6
болезни крови, кроветворных органов и отдельные нарушения, вовлекающие иммунный механизм	298	230	291	159	168	220	86	82	46	84
болезни эндокринной системы, расстройства питания, нарушения обмена веществ	182	176	188	423	185	50	59	109	138	38
психические расстройства и расстройства поведения	50	62	107	102	103	6	3	15	10	28
болезни нервной системы	79	135	94	95	117	36	43	55	35	47
болезни глаза и его придатков	234	275	210	181	252	160	188	183	167	195
болезни уха и сосцевидного отростка	146	115	83	52	75	92	48	64	29	53
болезни системы кровообращения	17	10	22	23	8	8	8	14	13	4
болезни органов дыхания	1502	1367	766	589	753	1395	1233	516	267	691
болезни органов пищеварения	128	123	157	159	133	92	80	99	79	53
болезни кожи и подкожной клетчатки	239	303	227	239	175	164	201	192	181	88
болезни костно-мышечной системы и соединительной ткани	30	33	58	66	74	24	27	37	32	31
болезни мочеполовой системы	222	295	292	296	214	147	164	170	137	104
осложнения беременности, родов и послеродового периода	22	11	27	48	21	18	9	14	26	16
врожденные аномалии	8	15	7	6	8	1	4	4	-	1
симптомы, признаки неточно обозначенные состояния	1	8	10	8	5	1	5	7	3	3
травмы и отравления	197	254	203	260	169	182	236	172	187	115

## СОСТОЯНИЕ ЗДОРОВЬЯ ПОДРОСТКОВ

(продолжение)

	Зарегистрировано больных подростков					в том числе с диагнозом, установленным впервые в жизни				
	2010	2011	2012	2013	2014	2010	2011	2012	2013	2014
<b>Кара-Бууринский район</b>										
<b>Все болезни</b>	<b>533</b>	<b>522</b>	<b>608</b>	<b>533</b>	<b>419</b>	<b>490</b>	<b>466</b>	<b>541</b>	<b>484</b>	<b>347</b>
из них:										
инфекционные и паразитарные болезни	42	40	53	35	19	40	39	53	34	18
новообразования	3	1	3	-	6	2	1	3	-	6
болезни крови, кроветворных органов и отдельные нарушения, вовлекающие иммунный механизм	32	16	25	12	15	23	8	15	9	7
болезни эндокринной системы, расстройства питания, нарушения обмена веществ	5	4	5	10	2	3	3	3	9	1
психические расстройства и расстройства поведения	1	12	24	26	32	-	1	1	4	1
болезни нервной системы	16	14	17	17	13	10	9	9	11	8
болезни глаза и его придатков	11	18	20	24	17	11	11	20	23	13
болезни уха и сосцевидного отростка	23	13	30	15	19	23	13	30	15	19
болезни системы кровообращения	1	4	4	10	2	1	3	3	8	2
болезни органов дыхания	159	157	152	92	128	158	156	150	92	124
болезни органов пищеварения	40	23	42	29	17	34	16	38	24	16
болезни кожи и подкожной клетчатки	50	57	50	60	37	50	56	50	59	32
болезни костно-мышечной системы и соединительной ткани	12	8	19	9	11	9	7	13	8	5
болезни мочеполовой системы	65	73	76	57	38	56	62	71	54	34
осложнения беременности, родов и послеродового периода	4	-	13	16	10	3	-	11	16	10
врожденные аномалии	1	-	1	-	1	-	-	-	-	-
симптомы, признаки неточно обозначенные состояния	1	4	6	1	1	1	4	6	1	1
травмы и отравления	67	78	68	120	51	66	77	65	117	50

## СОСТОЯНИЕ ЗДОРОВЬЯ ПОДРОСТКОВ

(продолжение)

	Зарегистрировано больных подростков					в том числе с диагнозом, установленным впервые в жизни				
	2010	2011	2012	2013	2014	2010	2011	2012	2013	2014
<b>Бакай-Атинский район</b>										
<b>Все болезни</b>	<b>411</b>	<b>436</b>	<b>684</b>	<b>643</b>	<b>429</b>	<b>271</b>	<b>330</b>	<b>361</b>	<b>151</b>	<b>228</b>
из них:										
инфекционные и паразитарные болезни	1	-	38	25	7	1	-	24	10	5
новообразования	-	-	-	3	-	-	-	-	-	-
болезни крови, кроветворных органов и отдельные нарушения, вовлекающие иммунный механизм	117	36	117	45	69	114	27	21	8	51
болезни эндокринной системы, расстройства питания, нарушения обмена веществ	16	65	116	123	44	16	42	70	26	10
психические расстройства и расстройства поведения	9	15	25	5	8	3	1	1	1	7
болезни нервной системы	5	5	15	25	55	2	-	7	8	24
болезни глаза и его придатков	68	41	39	23	99	16	21	24	19	69
болезни уха и сосцевидного отростка	38	21	19	10	15	8	7	10	2	9
болезни системы кровообращения	4	5	12	5	1	0	5	6	1	1
болезни органов дыхания	70	117	103	156	42	61	114	75	12	24
болезни органов пищеварения	9	9	26	29	4	8	9	15	6	0
болезни кожи и подкожной клетчатки	37	48	44	34	19	22	46	29	11	3
болезни костно-мышечной системы и соединительной ткани	4	6	12	19	12	4	6	8	5	3
болезни мочеполовой системы	16	38	59	85	35	12	25	38	28	12
осложнения беременности, родов и послеродового периода	-	-	8	18	4	-	-	3	5	3
врожденные аномалии	3	5	4	3	-	-	2	2	-	-
симптомы, признаки неточно обозначенные состояния	-	-	3	3	2	-	-	-	-	1
травмы и отравления	14	13	44	32	13	4	13	28	9	6

## СОСТОЯНИЕ ЗДОРОВЬЯ ПОДРОСТКОВ

(продолжение)

	Зарегистрировано больных подростков					в том числе с диагнозом, установленным впервые в жизни				
	2010	2011	2012	2013	2014	2010	2011	2012	2013	2014
<b>Манасский район</b>										
<b>Все болезни</b>	<b>232</b>	<b>72</b>	<b>225</b>	<b>378</b>	<b>202</b>	<b>156</b>	<b>43</b>	<b>159</b>	<b>109</b>	<b>83</b>
из них:										
инфекционные и паразитарные болезни	17	3	47	12	6	17	2	46	6	5
новообразования	-	-	-	2	1	-	-	-	-	-
болезни крови, кроветворных органов и отдельные нарушения, вовлекающие иммунный механизм	33	5	26	25	22	18	2	22	9	5
болезни эндокринной системы, расстройства питания, нарушения обмена веществ	16	-	1	104	10	12	-	-	36	4
психические расстройства и расстройства поведения	-	-	-	6	10	-	-	-	-	-
болезни нервной системы	5	3	4	8	6	0	1	1	1	-
болезни глаза и его придатков	5	-	5	-	1	3	-	5	-	-
болезни уха и сосцевидного отростка	10	3	-	6	6	8	3	-	-	-
болезни системы кровообращения	-	-	-	1	2	-	-	-	-	-
болезни органов дыхания	82	40	76	84	53	62	27	51	32	49
болезни органов пищеварения	7	3	12	15	13	1	1	6	3	2
болезни кожи и подкожной клетчатки	32	3	13	26	10	15	1	12	7	2
болезни костно-мышечной системы и соединительной ткани	-	-	3	12	6	-	-	1	5	-
болезни мочеполовой системы	24	9	33	35	16	19	3	13	5	4
осложнения беременности, родов и послеродового периода	-	-	-	1	3	-	-	-	1	1
врожденные аномалии	-	-	-	-	-	-	-	-	-	-
симптомы, признаки неточно обозначенные состояния	-	1	-	-	1	-	1	-	-	-
травмы и отравления	1	2	5	41	36	1	2	2	4	11

## СОСТОЯНИЕ ЗДОРОВЬЯ ПОДРОСТКОВ

(продолжение)

	Зарегистрировано больных подростков					в том числе с диагнозом, установленным впервые в жизни				
	2010	2011	2012	2013	2014	2010	2011	2012	2013	2014
<b>Таласский район</b>										
<b>Все болезни</b>	<b>1803</b>	<b>1604</b>	<b>566</b>	<b>532</b>	<b>918</b>	<b>1380</b>	<b>1128</b>	<b>245</b>	<b>183</b>	<b>567</b>
из них:										
инфекционные и паразитарные болезни	50	17	67	52	68	50	17	58	31	53
новообразования	6	-	-	-	-	-	-	-	-	-
болезни крови, кроветворных органов и отдельные нарушения, вовлекающие иммунный механизм	102	66	47	39	39	57	36	13	8	15
болезни эндокринной системы, расстройства питания, нарушения обмена веществ	141	107	21	100	88	18	14	3	8	16
психические расстройства и расстройства поведения	14	14	25	15	25	1	-	9	2	20
болезни нервной системы	30	74	18	19	16	8	18	9	2	4
болезни глаза и его придатков	29	52	7	12	18	14	18	3	4	3
болезни уха и сосцевидного отростка	74	72	13	9	30	52	23	4	2	20
болезни системы кровообращения	6	1	4	2	-	4	-	3	1	-
болезни органов дыхания	1099	895	217	117	380	1028	847	69	49	348
болезни органов пищеварения	34	38	29	33	56	28	31	17	10	15
болезни кожи и подкожной клетчатки	90	140	35	36	68	47	56	17	22	16
болезни костно-мышечной системы и соединительной ткани	6	6	15	15	23	4	5	7	6	5
болезни мочеполовой системы	81	71	47	44	62	31	20	15	16	24
осложнения беременности, родов и послеродового периода	-	-	1	11	-	-	-	-	4	-
врожденные аномалии	3	9	-	3	2	-	1	-	-	-
симптомы, признаки неточно обозначенные состояния	-	-	1	3	-	-	-	1	1	-
травмы и отравления	38	42	19	22	43	38	42	17	17	28

## СОСТОЯНИЕ ЗДОРОВЬЯ ПОДРОСТКОВ

(продолжение)

	Зарегистрировано больных подростков					в том числе с диагнозом, установленным впервые в жизни				
	2010	2011	2012	2013	2014	2010	2011	2012	2013	2014
<b>г. Талас</b>										
<b>Все болезни</b>	<b>568</b>	<b>933</b>	<b>943</b>	<b>835</b>	<b>633</b>	<b>475</b>	<b>554</b>	<b>681</b>	<b>569</b>	<b>445</b>
из них:										
инфекционные и паразитарные болезни	71	78	75	86	34	66	56	69	65	32
новообразования	2	4	1	-	-	-	-	1	-	-
болезни крови, кроветворных органов и отдельные нарушения, вовлекающие иммунный механизм	14	107	76	38	23	8	13	11	12	6
болезни эндокринной системы, расстройства питания, нарушения обмена веществ	4	-	45	86	41	1	-	33	59	7
психические расстройства и расстройства поведения	26	21	33	50	28	2	1	4	3	-
болезни нервной системы	23	39	40	26	27	16	15	29	13	11
болезни глаза и его придатков	121	164	139	122	117	116	138	131	121	110
болезни уха и сосцевидного отростка	1	6	21	12	5	1	2	20	10	5
болезни системы кровообращения	6	-	2	5	3	3	-	2	3	1
болезни органов дыхания	92	158	218	140	150	86	89	171	82	146
болезни органов пищеварения	38	50	48	53	43	21	23	23	36	20
болезни кожи и подкожной клетчатки	30	55	85	83	41	30	42	84	82	35
болезни костно-мышечной системы и соединительной ткани	8	13	9	11	22	7	9	8	8	18
болезни мочеполовой системы	36	104	77	75	63	29	54	33	34	30
осложнения беременности, родов и послеродового периода	18	11	5	2	4	15	9	-	-	2
врожденные аномалии	1	1	2	-	5	1	1	2	-	1
симптомы, признаки неточно обозначенные состояния	-	3	-	1	1	-	-	-	1	1
травмы и отравления	77	119	67	45	26	73	102	60	40	20

**Таблица 4.11: Заболеваемость подростков по основным классам и группам болезней,  
Чуйская область**  
(случаев)

	Зарегистрировано больных подростков					в том числе с диагнозом, установленным впервые в жизни				
	2010	2011	2012	2013	2014	2010	2011	2012	2013	2014
<b>Все болезни</b>	<b>19548</b>	<b>17084</b>	<b>18496</b>	<b>18612</b>	<b>16345</b>	<b>14993</b>	<b>12956</b>	<b>14032</b>	<b>13898</b>	<b>12509</b>
из них:										
инфекционные и паразитарные болезни	519	519	989	926	677	480	462	900	697	589
новообразования	28	25	18	14	24	14	15	8	9	16
болезни крови, кроветворных органов и отдельные нарушения, вовлекающие иммунный механизм	533	557	540	428	376	351	409	429	327	297
болезни эндокринной системы, расстройства питания, нарушения обмена веществ	2132	1498	1605	1500	1209	890	753	762	496	359
психические расстройства и расстройства поведения	323	305	322	343	458	93	103	107	113	192
болезни нервной системы	971	1066	1584	1717	1223	568	674	910	1103	816
болезни глаза и его придатков	697	768	680	712	645	390	406	386	377	385
болезни уха и сосцевидного отростка	554	603	547	559	579	367	353	336	339	377
болезни системы кровообращения	207	213	233	207	145	53	76	100	104	66
болезни органов дыхания	8120	6201	6473	6540	5472	7655	5720	6008	6114	5207
болезни органов пищеварения	2272	2011	2173	2147	2159	1717	1534	1709	1714	1766
болезни кожи и подкожной клетчатки	899	826	863	1002	972	724	596	672	744	730
болезни костно-мышечной системы и соединительной ткани	332	368	372	383	355	184	211	195	186	161
болезни мочеполовой системы	1096	1018	914	966	964	736	644	528	587	592
осложнения беременности, родов и послеродового периода	16	45	64	40	30	16	36	41	27	16
врожденные аномалии	90	110	160	116	76	7	25	23	30	5
симптомы, признаки неточно обозначенные состояния	35	30	68	51	49	33	26	48	45	40
травмы и отравления	724	921	891	961	932	715	913	870	886	895

## СОСТОЯНИЕ ЗДОРОВЬЯ ПОДРОСТКОВ

(продолжение)

	Зарегистрировано больных подростков					в том числе с диагнозом, установленным впервые в жизни				
	2010	2011	2012	2013	2014	2010	2011	2012	2013	2014
<b>Аламудунский район</b>										
<b>Все болезни</b>	<b>1340</b>	<b>1721</b>	<b>1920</b>	<b>1910</b>	<b>1621</b>	<b>998</b>	<b>1092</b>	<b>1259</b>	<b>1200</b>	<b>947</b>
из них:										
инфекционные и паразитарные болезни	53	56	181	106	61	49	49	176	102	60
новообразования	2	7	6	2	1	-	3	2	1	-
болезни крови, кроветворных органов и отдельные нарушения, вовлекающие иммунный механизм	23	16	32	18	30	17	9	31	13	29
болезни эндокринной системы, расстройства питания, нарушения обмена веществ	49	61	67	62	130	46	25	17	35	14
психические расстройства и расстройства поведения	47	50	40	57	59	5	4	4	5	5
болезни нервной системы	67	120	165	143	140	10	22	34	24	20
болезни глаза и его придатков	31	104	120	120	92	17	32	50	20	30
болезни уха и сосцевидного отростка	33	95	67	85	60	16	49	37	44	38
болезни системы кровообращения	15	6	21	31	11	-	4	5	13	2
болезни органов дыхания	584	687	673	776	576	542	596	642	724	554
болезни органов пищеварения	103	121	98	104	79	51	38	28	36	33
болезни кожи и подкожной клетчатки	94	109	98	128	87	65	59	50	65	47
болезни костно-мышечной системы и соединительной ткани	23	49	83	66	85	6	17	29	15	24
болезни мочеполовой системы	63	87	112	146	130	34	45	31	52	37
осложнения беременности, родов и послеродового периода	6	14	15	10	15	6	8	13	6	8
врожденные аномалии	11	6	33	7	14	-	-	4	1	-
симптомы, признаки неточно обозначенные состояния	5	8	8	9	8	3	7	5	4	3
травмы и отравления	131	125	101	40	43	131	125	101	40	43



## СОСТОЯНИЕ ЗДОРОВЬЯ ПОДРОСТКОВ

(продолжение)

	Зарегистрировано больных подростков					в том числе с диагнозом, установленным впервые в жизни				
	2010	2011	2012	2013	2014	2010	2011	2012	2013	2014
<b>Ысык-Атинский район</b>										
<b>Все болезни</b>	<b>3868</b>	<b>2689</b>	<b>3011</b>	<b>2844</b>	<b>2994</b>	<b>3128</b>	<b>1955</b>	<b>2361</b>	<b>2321</b>	<b>2423</b>
из них:										
инфекционные и паразитарные болезни	70	100	103	52	155	66	87	99	52	150
новообразования	2	-	-	-	1	1	-	-	-	1
болезни крови, кроветворных органов и отдельные нарушения, вовлекающие иммунный механизм	72	93	104	101	112	63	75	83	77	101
болезни эндокринной системы, расстройства питания, нарушения обмена веществ	515	351	304	242	173	372	145	194	188	173
психические расстройства и расстройства поведения	51	10	11	9	16	2	3	-	-	3
болезни нервной системы	175	155	169	163	146	112	105	99	106	107
болезни глаза и его придатков	189	180	145	133	147	96	84	88	88	96
болезни уха и сосцевидного отростка	117	128	135	106	149	77	68	75	57	95
болезни системы кровообращения	42	61	45	29	43	6	22	17	12	22
болезни органов дыхания	1773	890	1192	1247	981	1716	828	1105	1173	906
болезни органов пищеварения	264	194	244	251	416	159	132	163	174	303
болезни кожи и подкожной клетчатки	191	190	185	172	254	139	143	161	140	212
болезни костно-мышечной системы и соединительной ткани	69	53	67	75	79	45	40	48	40	41
болезни мочеполовой системы	229	124	139	141	212	172	72	80	97	110
осложнения беременности, родов и послеродового периода	8	11	2	-	-	8	11	2	-	-
врожденные аномалии	7	12	20	8	7	-	3	1	2	-
симптомы, признаки неточно обозначенные состояния	1	-	3	3	-	1	-	3	3	-
травмы и отравления	93	137	143	112	103	93	137	143	112	103

## СОСТОЯНИЕ ЗДОРОВЬЯ ПОДРОСТКОВ

(продолжение)

	Зарегистрировано больных подростков					в том числе с диагнозом, установленным впервые в жизни				
	2010	2011	2012	2013	2014	2010	2011	2012	2013	2014
<b>Жайылский район</b>										
<b>Все болезни</b>	<b>1692</b>	<b>1614</b>	<b>1831</b>	<b>2022</b>	<b>2129</b>	<b>1296</b>	<b>1283</b>	<b>1499</b>	<b>1527</b>	<b>1646</b>
из них:										
инфекционные и паразитарные болезни	56	94	209	162	75	46	79	188	142	57
новообразования	-	1	-	-	-	-	-	-	-	-
болезни крови, кроветворных органов и отдельные нарушения, вовлекающие иммунный механизм	39	16	21	19	19	30	15	21	19	16
болезни эндокринной системы, расстройства питания, нарушения обмена веществ	180	102	62	387	289	97	65	34	100	30
психические расстройства и расстройства поведения	34	36	29	40	62	6	3	1	9	31
болезни нервной системы	79	73	83	90	130	56	55	59	68	96
болезни глаза и его придатков	113	82	105	66	61	82	54	68	52	49
болезни уха и сосцевидного отростка	73	65	74	60	66	61	49	47	47	43
болезни системы кровообращения	27	31	27	11	11	8	12	3	1	2
болезни органов дыхания	708	735	825	857	1063	671	699	812	836	1045
болезни органов пищеварения	208	189	181	144	174	115	108	106	104	130
болезни кожи и подкожной клетчатки	66	71	87	91	101	64	71	87	89	99
болезни костно-мышечной системы и соединительной ткани	39	52	44	36	30	4	22	8	10	14
болезни мочеполовой системы	41	38	30	27	25	37	29	21	20	17
осложнения беременности, родов и послеродового периода	-	-	-	-	-	-	-	-	-	-
врожденные аномалии	11	7	10	6	9	1	-	-	4	3
симптомы, признаки неточно обозначенные состояния	-	-	-	-	-	-	-	-	-	-
травмы и отравления	18	22	44	26	14	18	22	44	26	14

## СОСТОЯНИЕ ЗДОРОВЬЯ ПОДРОСТКОВ

(продолжение)

	Зарегистрировано больных подростков					в том числе с диагнозом, установленным впервые в жизни				
	2010	2011	2012	2013	2014	2010	2011	2012	2013	2014
<b>Кеминский район</b>										
<b>Все болезни</b>	<b>734</b>	<b>408</b>	<b>459</b>	<b>637</b>	<b>495</b>	<b>463</b>	<b>189</b>	<b>90</b>	<b>261</b>	<b>205</b>
из них:										
инфекционные и паразитарные болезни	37	8	33	58	49	30	1	6	16	11
новообразования	-	1	3	-	1	-	-	-	-	-
болезни крови, кроветворных органов и отдельные нарушения, вовлекающие иммунный механизм	37	22	25	27	14	20	6	-	5	5
болезни эндокринной системы, расстройства питания, нарушения обмена веществ	122	13	21	71	39	52	-	-	27	3
психические расстройства и расстройства поведения	42	11	14	29	23	3	-	-	3	2
болезни нервной системы	19	13	27	15	15	4	-	-	-	-
болезни глаза и его придатков	15	6	12	37	23	1	-	-	15	-
болезни уха и сосцевидного отростка	14	5	3	9	10	7	-	-	-	1
болезни системы кровообращения	1	5	2	12	15	-	-	-	4	1
болезни органов дыхания	219	201	184	217	166	192	153	75	147	157
болезни органов пищеварения	56	14	26	42	23	30	1	4	-	2
болезни кожи и подкожной клетчатки	47	25	30	15	27	35	-	1	1	-
болезни костно-мышечной системы и соединительной ткани	19	12	11	10	21	9	-	-	1	1
болезни мочеполовой системы	38	43	45	36	38	21	4	1	2	3
осложнения беременности, родов и послеродового периода	1	-	2	2	-	1	-	-	2	-
врожденные аномалии	5	1	1	3	1	-	-	-	-	-
симптомы, признаки неточно обозначенные состояния	-	3	4	1	5	-	-	-	1	2
травмы и отравления	62	25	16	53	25	58	24	3	37	17

## СОСТОЯНИЕ ЗДОРОВЬЯ ПОДРОСТКОВ

(продолжение)

	Зарегистрировано больных подростков					в том числе с диагнозом, установленным впервые в жизни				
	2010	2011	2012	2013	2014	2010	2011	2012	2013	2014
<b>Московский район</b>										
<b>Все болезни</b>	<b>2340</b>	<b>2239</b>	<b>2441</b>	<b>3186</b>	<b>2313</b>	<b>1823</b>	<b>1689</b>	<b>1822</b>	<b>2218</b>	<b>1575</b>
из них:										
инфекционные и паразитарные болезни	75	49	121	327	103	70	46	109	169	82
новообразования	15	6	3	7	14	8	4	3	7	11
болезни крови, кроветворных органов и отдельные нарушения, вовлекающие иммунный механизм	96	104	123	109	65	67	75	93	83	37
болезни эндокринной системы, расстройства питания, нарушения обмена веществ	166	129	113	68	234	104	73	75	53	94
психические расстройства и расстройства поведения	13	9	49	46	59	4	5	7	9	14
болезни нервной системы	106	91	118	159	102	59	55	49	76	46
болезни глаза и его придатков	76	73	83	133	116	32	37	41	62	66
болезни уха и сосцевидного отростка	78	71	79	101	80	50	42	41	50	26
болезни системы кровообращения	40	41	79	70	29	13	13	52	28	16
болезни органов дыхания	902	839	806	920	637	860	790	750	859	589
болезни органов пищеварения	322	255	257	358	257	232	181	201	265	188
болезни кожи и подкожной клетчатки	117	120	110	211	122	102	94	89	141	80
болезни костно-мышечной системы и соединительной ткани	43	73	73	96	40	38	45	43	50	16
болезни мочеполовой системы	175	194	182	207	160	85	88	96	102	80
осложнения беременности, родов и послеродового периода	1	2	6	12	3	1	2	3	7	1
врожденные аномалии	23	56	73	72	35	6	19	13	21	2
симптомы, признаки неточно обозначенные состояния	12	6	17	20	15	12	6	16	20	14
травмы и отравления	80	121	149	270	242	80	114	141	216	213

## СОСТОЯНИЕ ЗДОРОВЬЯ ПОДРОСТКОВ

(продолжение)

	Зарегистрировано больных подростков					в том числе с диагнозом, установленным впервые в жизни				
	2010	2011	2012	2013	2014	2010	2011	2012	2013	2014
<b>Панфиловский район</b>										
<b>Все болезни</b>	<b>1926</b>	<b>1328</b>	<b>1461</b>	<b>1597</b>	<b>946</b>	<b>1666</b>	<b>1138</b>	<b>1258</b>	<b>1393</b>	<b>800</b>
из них:										
инфекционные и паразитарные болезни	28	24	52	11	27	28	22	39	11	27
новообразования	-	1	-	-	1	-	1	-	-	1
болезни крови, кроветворных органов и отдельные нарушения, вовлекающие иммунный механизм	44	44	55	53	51	35	39	51	48	44
болезни эндокринной системы, расстройства питания, нарушения обмена веществ	61	60	35	11	21	17	57	30	11	5
психические расстройства и расстройства поведения	4	3	7	12	13	2	2	5	11	11
болезни нервной системы	72	43	66	115	91	45	36	35	83	73
болезни глаза и его придатков	18	27	33	49	49	6	17	24	39	30
болезни уха и сосцевидного отростка	30	21	33	47	50	13	7	20	29	33
болезни системы кровообращения	13	12	6	15	3	3	2	0	9	2
болезни органов дыхания	1409	893	975	985	366	1324	801	890	893	339
болезни органов пищеварения	127	92	74	92	71	87	61	65	73	56
болезни кожи и подкожной клетчатки	75	58	65	104	92	67	47	42	87	76
болезни костно-мышечной системы и соединительной ткани	4	4	4	22	30	2	1	3	20	24
болезни мочеполовой системы	11	25	37	66	66	11	24	35	64	64
осложнения беременности, родов и послеродового периода	-	-	-	-	-	-	-	-	-	-
врожденные аномалии	4	-	-	-	-	-	-	-	-	-
симптомы, признаки неточно обозначенные состояния	-	-	-	-	-	-	-	-	-	-
травмы и отравления	26	21	19	15	15	26	21	19	15	15

## СОСТОЯНИЕ ЗДОРОВЬЯ ПОДРОСТКОВ

(продолжение)

	Зарегистрировано больных подростков					в том числе с диагнозом, установленным впервые в жизни				
	2010	2011	2012	2013	2014	2010	2011	2012	2013	2014
<b>Сокулукский район</b>										
<b>Все болезни</b>	<b>4410</b>	<b>4382</b>	<b>4632</b>	<b>3548</b>	<b>3513</b>	<b>3595</b>	<b>3591</b>	<b>3803</b>	<b>3143</b>	<b>3187</b>
из них:										
инфекционные и паразитарные болезни	111	117	175	136	125	109	108	169	133	120
новообразования	1	4	5	5	5	-	3	3	1	2
болезни крови, кроветворных органов и отдельные нарушения, вовлекающие иммунный механизм	129	118	122	48	44	65	85	99	46	38
болезни эндокринной системы, расстройства питания, нарушения обмена веществ	244	481	537	6	58	54	237	275	-	20
психические расстройства и расстройства поведения	65	58	39	50	56	15	29	14	26	39
болезни нервной системы	219	297	194	177	173	120	186	119	131	131
болезни глаза и его придатков	219	184	146	135	120	120	121	91	69	85
болезни уха и сосцевидного отростка	94	94	100	101	105	74	64	62	63	84
болезни системы кровообращения	36	29	48	36	27	13	12	22	34	20
болезни органов дыхания	1642	1286	1309	1113	1202	1505	1211	1245	1069	1167
болезни органов пищеварения	965	963	1195	1041	993	878	879	1071	983	960
болезни кожи и подкожной клетчатки	170	124	181	153	139	147	98	155	135	110
болезни костно-мышечной системы и соединительной ткани	44	57	73	69	63	33	49	56	47	39
болезни мочеполовой системы	323	336	255	243	211	270	291	196	185	187
осложнения беременности, родов и послеродового периода	-	18	22	13	7	-	15	18	12	7
врожденные аномалии	15	14	15	14	7	-	1	3	2	-
симптомы, признаки неточно обозначенные состояния	12	10	29	16	19	12	10	18	15	19
травмы и отравления	190	192	187	192	159	185	192	187	192	159

## СОСТОЯНИЕ ЗДОРОВЬЯ ПОДРОСТКОВ

(продолжение)

	Зарегистрировано больных подростков					в том числе с диагнозом, установленным впервые в жизни				
	2010	2011	2012	2013	2014	2010	2011	2012	2013	2014
<b>Чуйский район</b>										
<b>Все болезни</b>	<b>1641</b>	<b>1320</b>	<b>2241</b>	<b>2302</b>	<b>1832</b>	<b>1089</b>	<b>1100</b>	<b>1628</b>	<b>1631</b>	<b>1469</b>
из них:										
инфекционные и паразитарные болезни	45	31	63	45	61	39	31	63	45	61
новообразования	1	-	-	-	-	1	-	-	-	-
болезни крови, кроветворных органов и отдельные нарушения, вовлекающие иммунный механизм	27	45	31	36	23	17	26	30	31	17
болезни эндокринной системы, расстройства питания, нарушения обмена веществ	439	105	389	392	110	78	64	121	82	12
психические расстройства и расстройства поведения	43	107	133	99	166	43	47	76	50	86
болезни нервной системы	157	204	734	835	399	134	186	511	614	341
болезни глаза и его придатков	25	39	28	35	33	14	31	22	31	27
болезни уха и сосцевидного отростка	43	43	54	50	57	39	42	54	49	56
болезни системы кровообращения	3	-	-	1	1	1	-	-	1	-
болезни органов дыхания	371	258	321	266	286	361	256	320	262	270
болезни органов пищеварения	126	74	89	100	130	92	57	69	77	90
болезни кожи и подкожной клетчатки	93	76	97	117	138	80	60	83	84	99
болезни костно-мышечной системы и соединительной ткани	37	1	4	2	-	26	-	4	2	-
болезни мочеполовой системы	125	81	76	79	99	58	44	53	58	81
осложнения беременности, родов и послеродового периода	-	-	-	-	-	-	-	-	-	-
врожденные аномалии	-	-	2	-	-	-	-	2	-	-
симптомы, признаки неточно обозначенные состояния	3	1	3	1	2	3	1	3	1	2
травмы и отравления	103	255	217	244	327	103	255	217	244	327

## СОСТОЯНИЕ ЗДОРОВЬЯ ПОДРОСТКОВ

(продолжение)

	Зарегистрировано больных подростков					в том числе с диагнозом, установленным впервые в жизни				
	2010	2011	2012	2013	2014	2010	2011	2012	2013	2014
<b>г.Токмок</b>										
<b>Все болезни</b>	<b>1597</b>	<b>1383</b>	<b>500</b>	<b>566</b>	<b>502</b>	<b>935</b>	<b>919</b>	<b>312</b>	<b>204</b>	<b>257</b>
из них:										
инфекционные и паразитарные болезни	44	40	52	29	21	43	39	51	27	21
новообразования	7	5	1	-	1	4	4	-	-	1
болезни крови, кроветворных органов и отдельные нарушения, вовлекающие иммунный механизм	66	99	27	17	18	37	79	21	5	10
болезни эндокринной системы, расстройства питания, нарушения обмена веществ	356	196	77	261	155	70	87	16	-	8
психические расстройства и расстройства поведения	24	21	-	1	4	13	10	-	-	1
болезни нервной системы	77	70	28	20	27	28	29	4	1	2
болезни глаза и его придатков	80	73	8	4	4	27	30	2	1	2
болезни уха и сосцевидного отростка	72	81	2	-	2	30	32	-	-	1
болезни системы кровообращения	30	28	5	2	5	9	11	1	2	1
болезни органов дыхания	512	412	188	159	195	484	386	169	151	180
болезни органов пищеварения	101	109	9	15	16	73	77	2	2	4
болезни кожи и подкожной клетчатки	46	53	10	11	12	25	24	4	2	7
болезни костно-мышечной системы и соединительной ткани	54	67	13	7	7	21	37	4	1	2
болезни мочеполовой системы	91	90	38	21	23	48	47	15	7	13
осложнения беременности, родов и послеродового периода	-	-	17	3	5	-	-	5	-	-
врожденные аномалии	14	14	6	6	3	-	2	-	-	-
симптомы, признаки неточно обозначенные состояния	2	2	4	1	-	2	2	3	1	-
травмы и отравления	21	23	15	9	4	21	23	15	4	4



Таблица 4.12: Заболеваемость подростков по основным классам и группам болезней,

г.Бишкек

(случаев)

	Зарегистрировано больных подростков					в том числе с диагнозом, установленным впервые в жизни				
	2010	2011	2012	2013	2014	2010	2011	2012	2013	2014
<b>Все болезни</b>	<b>38567</b>	<b>37945</b>	<b>35285</b>	<b>35847</b>	<b>40092</b>	<b>25502</b>	<b>26471</b>	<b>24104</b>	<b>24427</b>	<b>28600</b>
из них:										
инфекционные и паразитарные болезни	1169	1067	892	1150	1076	1090	942	765	729	959
новообразования	62	57	63	57	66	43	38	41	36	38
болезни крови, кроветворных органов и отдельные нарушения, вовлекающие иммунный механизм	1196	967	939	860	880	649	615	555	526	568
болезни эндокринной системы, расстройства питания, нарушения обмена веществ	3295	3089	2313	2253	2055	1097	1173	878	953	844
психические расстройства и расстройства поведения	167	109	131	125	119	97	59	46	44	37
болезни нервной системы	1863	1739	1660	1625	1592	928	851	645	593	641
болезни глаза и его придатков	1957	1991	2351	2308	2250	1120	1166	1388	1227	1258
болезни уха и сосцевидного отростка	1756	1700	1439	1270	1370	841	924	767	696	772
болезни системы кровообращения	510	397	449	493	536	256	209	229	219	249
болезни органов дыхания	8791	9622	9187	9926	12752	7755	8711	8356	8919	11944
болезни органов пищеварения	7097	7737	6912	6314	7346	4180	5057	4011	3670	4260
болезни кожи и подкожной клетчатки	1813	1556	1321	1450	1589	1545	1278	1040	1034	1257
болезни костно-мышечной системы и соединительной ткани	3302	3153	3019	3086	3365	1591	1850	1774	1771	1606
болезни мочеполовой системы	3004	2470	2412	2505	2798	2184	1780	1891	1993	2246
осложнения беременности, родов и послеродового периода	58	29	73	76	45	46	29	59	68	37
врожденные аномалии	202	192	201	216	195	28	21	29	33	37
симптомы, признаки неточно обозначенные состояния	159	29	15	19	36	86	20	12	10	24
травмы и отравления	2166	2041	1908	2114	2022	1966	1748	1618	1906	1823

**Таблица 4.13: Заболеваемость подростков по основным классам и группам болезней, г.Ош**  
(случаев)

	Зарегистрировано больных подростков					в том числе с диагнозом, установленным впервые в жизни				
	2010	2011	2012	2013	2014	2010	2011	2012	2013	2014
<b>Все болезни</b>	<b>3881</b>	<b>3231</b>	<b>4709</b>	<b>5233</b>	<b>3887</b>	<b>2619</b>	<b>2101</b>	<b>3262</b>	<b>3567</b>	<b>2920</b>
из них:										
инфекционные и паразитарные болезни	133	79	125	152	177	127	71	111	145	171
новообразования	14	21	19	26	25	9	17	16	24	20
болезни крови, кроветворных органов и отдельные нарушения, вовлекающие иммунный механизм	310	205	289	317	281	196	112	188	167	179
болезни эндокринной системы, расстройства питания, нарушения обмена веществ	524	578	631	1241	468	290	249	335	736	306
психические расстройства и расстройства поведения	96	25	38	41	37	33	5	26	15	9
болезни нервной системы	243	270	377	361	331	154	172	284	210	225
болезни глаза и его придатков	406	492	873	769	638	198	348	378	431	423
болезни уха и сосцевидного отростка	324	251	382	390	350	157	136	236	307	288
болезни системы кровообращения	31	45	27	45	26	9	32	19	27	17
болезни органов дыхания	790	567	783	812	634	630	400	663	599	507
болезни органов пищеварения	135	97	178	171	109	96	64	129	131	71
болезни кожи и подкожной клетчатки	337	143	257	217	97	302	136	242	204	94
болезни костно-мышечной системы и соединительной ткани	59	91	121	68	51	41	42	96	39	38
болезни мочеполовой системы	331	115	202	177	189	237	78	152	111	139
осложнения беременности, родов и послеродового периода	-	-	-	-	-	-	-	-	-	-
врожденные аномалии	9	19	24	33	15	1	8	8	14	1
симптомы, признаки неточно обозначенные состояния	3	1	3	4	4	3	1	3	3	4
травмы и отравления	136	232	380	409	455	136	230	376	404	428

**Таблица 4.14: Заболеваемость подростков по основным классам и группам болезней, Республиканские учреждения<sup>1</sup>**  
(случаев)

	Зарегистрировано больных подростков					в том числе с диагнозом, установленным впервые в жизни				
	2010	2011	2012	2013	2014	2010	2011	2012	2013	2014
<b>Все болезни</b>	<b>452</b>	<b>509</b>	<b>659</b>	<b>667</b>	<b>550</b>	<b>256</b>	<b>236</b>	<b>281</b>	<b>179</b>	<b>153</b>
из них:										
инфекционные и паразитарные болезни	9	14	22	19	12	7	8	10	7	6
новообразования	3	-	6	2	5	2	-	3	1	1
болезни крови, кроветворных органов и отдельные нарушения, вовлекающие иммунный механизм	3	2	10	12	15	1	1	-	2	2
болезни эндокринной системы, расстройства питания, нарушения обмена веществ	7	4	-	3	6	-	-	-	1	4
психические расстройства и расстройства поведения	4	6	1	3	2	2	2	-	-	1
болезни нервной системы	28	39	36	38	53	8	12	7	3	13
болезни глаза и его придатков	15	26	23	20	3	13	22	13	13	-
болезни уха и сосцевидного отростка	18	22	23	30	17	8	9	10	12	4
болезни системы кровообращения	14	5	14	25	15	5	1	3	2	-
болезни органов дыхания	157	155	167	229	203	73	55	50	31	33
болезни органов пищеварения	50	63	82	64	44	18	19	19	8	3
болезни кожи и подкожной клетчатки	32	31	68	35	40	30	22	43	14	22
болезни костно-мышечной системы и соединительной ткани	23	35	57	38	37	18	27	31	14	9
болезни мочеполовой системы	25	40	70	54	28	18	12	37	15	13
осложнения беременности, родов и послеродового периода	1	-	-	-	-	-	-	-	-	-
врожденные аномалии	-	2	2	5	2	-	1	1	2	2
симптомы, признаки и неточно обозначенные состояния	-	2	7	12	3	-	-	3	1	1
травмы и отравления	63	63	71	78	65	53	45	51	53	39

<sup>1</sup> К республиканским учреждениям здравоохранения, занятых обслуживанием населения всех регионов республики относятся: национальный госпиталь, национальные и научные центры, научно-исследовательские институты, центр наркологии, противотуберкулезные организации (больницы, реабилитационный центр), психоневрологические больницы, инфекционная больница и прочие организации.

## 5. Инвалидность населения

**Таблица 5.1: Распределение впервые признанных ЛОВЗ<sup>1</sup> по степени тяжести и причинам инвалидности**  
(человек)

	2010	2011	2012	2013	2014
Численность впервые признанных ЛОВЗ, всего	14437	15193	13996	12345	11809
из них женщин	6479	6855	6274	5337	5158
Из общего числа признанных ЛОВЗ:					
I группы	1386	1408	1295	1132	1134
II группы	10004	10121	9230	8511	8183
III группы	3047	3664	3471	2702	2492
в процентах от общей численности ЛОВЗ:					
I группы	9,6	9,3	9,3	9,2	9,6
II группы	69,3	66,6	65,9	68,9	69,3
III группы	21,1	24,1	24,8	21,9	21,1
По причинам инвалидности:					
вследствие общего заболевания	13379	14079	12912	11392	10863
вследствие трудового увечья и профессионального заболевания <sup>2</sup>	60	74	69	53	71
с детства	891	951	914	824	793
из числа военнослужащих	107	89	101	76	82
Из общей численности ЛОВЗ, находящихся в трудоспособном возрасте					
всего	12958	13793	12824	11619	11274
в процентах от общей численности впервые признанных ЛОВЗ	89,8	90,8	91,6	94,1	95,5

<sup>1</sup> ЛОВЗ – лица с ограниченными возможностями здоровья.

<sup>2</sup> Включая участников ликвидации аварии на ЧАЭС.

**Таблица 5.2: Численность ЛОВЗ, состоящих на учете в органах социальной защиты и обеспечения населения**

(человек)

	2010	2011	2012	2013	2014
Численность ЛОВЗ:					
всего, человек	133820	142897	150206	162967	168679
на 1000 населения	25	26	27	28	29
Из общей численности ЛОВЗ -					
дети в возрасте до 18 лет:					
всего, человек	22359	23565	25346	26672	27450
на 10 000 детей соответствующего возраста	112,0	116,7	123,6	127,9	128,9
Доля детей - ЛОВЗ в общей численности ЛОВЗ	16,7	16,5	16,9	16,4	16,3

Таблица 5.3: Распределение впервые признанных ЛОВЗ по территории

(человек)

	2010	2011	2012	2013	2014
<i>Человек</i>					
<b>Кыргызская Республика</b>	<b>14437</b>	<b>15193</b>	<b>13996</b>	<b>12345</b>	<b>11809</b>
Баткенская область	1579	1633	1413	1319	1318
Джалал-Абадская область	2878	3017	2925	2540	2363
Иссык-Кульская область	1461	1540	1418	1258	1089
Нарынская область	598	769	662	560	534
Ошская область	2847	2776	2614	2269	2269
Таласская область	784	791	789	652	657
Чуйская область	2544	2702	2314	2044	2010
г.Бишкек	1197	1314	1301	1212	1140
г.Ош	549	651	560	491	429
<i>На 10 000 населения</i>					
<b>Кыргызская Республика</b>	<b>26,5</b>	<b>27,5</b>	<b>25,0</b>	<b>21,6</b>	<b>22,0</b>
Баткенская область	36,1	36,7	31,1	28,4	27,7
Джалал-Абадская область	27,9	28,9	27,5	23,3	21,3
Иссык-Кульская область	33,0	34,5	31,5	27,6	23,6
Нарынская область	22,9	29,2	24,8	20,8	19,6
Ошская область	25,3	24,4	22,5	19,1	18,7
Таласская область	34,0	33,9	33,2	27,0	26,8
Чуйская область	31,3	33,0	27,9	24,2	23,3
г.Бишкек	14,0	15,1	14,7	13,4	12,3
г.Ош	21,3	25,4	21,7	18,7	16,0

Таблица 5.4: Численность детей, впервые признанных ЛОВЗ (до 18 лет), по видам болезней, возрасту и месту проживания в 2014г.

(человек)

	Всего	в том числе		из общего числа, по возрастам		
		городские поселения	сельская местность	0 - 7 лет	8 – 13 лет	14 - 15 лет
<b>Все болезни</b>	<b>4208</b>	<b>1345</b>	<b>2863</b>	<b>2872</b>	<b>881</b>	<b>251</b>
в том числе:						
болезни системы кровообращения	33	11	22	14	10	5
злокачественные новообразования	96	76	20	68	15	9
травмы, отравления и некоторые другие воздействия внешних причин	279	61	218	108	89	42
болезни нервной системы	1047	339	708	837	139	31
болезни костно-мышечной системы и соединительной ткани	102	28	74	28	38	20
болезни органов дыхания	65	23	42	29	24	7
болезни органов пищеварения	42	14	28	21	11	4
туберкулез	32	3	29	10	7	10
психические расстройства и расстройства поведения	517	135	382	197	232	59
болезни органов чувств	152	42	110	88	47	7
болезни эндокринной системы	91	41	50	39	37	12
болезни мочеполовой системы	64	20	44	29	26	4
врожденные аномалии, деформации и хромосомные нарушения	1494	487	1007	1286	159*	44
отдельные состояния, возникающие в перинатальном периоде	45	16	29	40	4	1
прочие болезни	3	-	3	3	-	-

**Таблица 5.5: Численность впервые признанных ЛОВЗ в возрасте 16 лет и старше по видам болезней**  
(человек)

	2011			2012		
	Всего	в том числе		Всего	в том числе	
		городские поселения	сельская местность		городские поселения	сельская местность
<b>Все болезни</b>	<b>15193</b>	<b>4420</b>	<b>10773</b>	<b>13996</b>	<b>4153</b>	<b>9843</b>
в том числе:						
болезни системы кровообращения	3022	942	2080	2835	957	1878
злокачественные новообразования	1296	494	802	1242	455	787
травмы (всех локализаций)	2259	598	1661	1973	520	1453
болезни нервной системы	626	145	481	558	145	413
болезни органов чувств	1745	470	1275	1582	435	1147
болезни эндокринной системы	887	289	598	792	233	559
болезни костно-мышечной системы и соединительной ткани	1374	398	976	1163	346	817
болезни органов дыхания	381	130	251	376	133	243
болезни органов пищеварения	540	161	379	506	138	368
туберкулез	1027	229	798	967	223	744
психические расстройства	1029	268	761	972	257	715
прочие болезни	1007	296	711	1030	311	719

(продолжение)

	2013			2014		
	Всего	в том числе		Всего	в том числе	
		городские поселения	сельская местность		городские поселения	сельская местность
<b>Все болезни</b>	<b>12345</b>	<b>3763</b>	<b>8582</b>	<b>11809</b>	<b>3491</b>	<b>8318</b>
в том числе:						
болезни системы кровообращения	2599	876	1723	2505	831	1674
злокачественные новообразования	1155	442	713	1211	433	778
травмы (всех локализаций)	1768	492	1276	1580	416	1164
болезни нервной системы	504	136	368	581	158	423
болезни органов чувств	980	283	697	717	217	500
болезни эндокринной системы	759	231	528	827	239	588
болезни костно-мышечной системы и соединительной ткани	1040	346	694	1048	314	734
болезни органов дыхания	340	102	238	332	99	233
болезни органов пищеварения	476	145	331	454	142	312
туберкулез	764	163	601	660	153	507
психические расстройства	925	256	669	901	214	687
прочие болезни	1035	291	744	993	275	718

**Таблица 5.6: Стационарные учреждения социального обслуживания престарелых и ЛОВЗ**  
(на конец года)

	2010	2011	2012	2013	2014
Число учреждений для престарелых и ЛОВЗ (взрослых)	11	12	12	12	11
в них:					
мест проживающих, человек	2062	2349	2390	2390	2290
Число учреждений для детей-ЛОВЗ	3	3	3	3	4
в них:					
мест проживающих, человек	468	465	464	464	564
	402	408	388	372	428

График 3. Лица с ограниченными возможностями здоровья (ЛОВЗ)

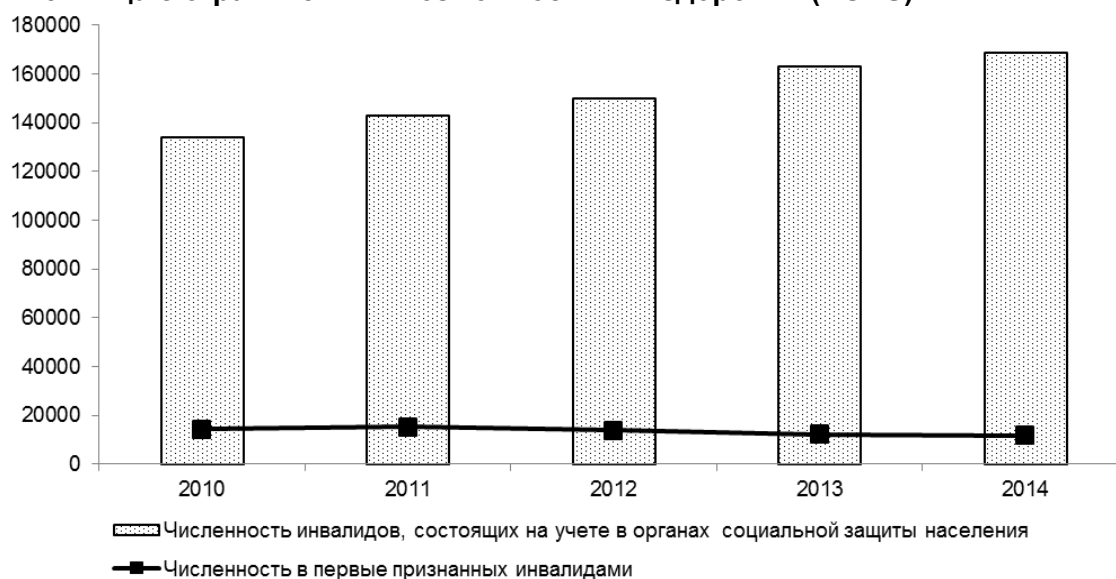


Таблица 5.7: Численность ЛОВЗ, состоящих на учете в органах социальной защиты и обеспечения по территории в 2014г.

(человек)

	Численность ЛОВЗ, состоящих на учете в органах Социального фонда				
	Всего	Пенсионеры по инвалидности	в том числе		Пенсионеры по инвалидности из числа военнослужащих срочной службы
			пенсионеры по инвалидности вследствие трудового увечья или профессионального заболевания	пенсионеры по инвалидности вследствие общего заболевания	
<b>Кыргызская Республика</b>	<b>107788</b>	<b>106346</b>	<b>1021</b>	<b>105325</b>	<b>1442</b>
Баткенская область	11791	11671	100	11571	120
Джалал-Абадская область	21970	21728	194	21534	242
Иссык-Кульская область	10103	9954	113	9841	149
Нарынская область	6049	5957	78	5879	92
Ошская область	22726	22521	118	22403	205
Таласская область	5190	5114	39	5075	76
Чуйская область	16087	15811	198	15613	276
г.Бишкек	9576	9352	114	9238	224
г.Ош	4296	4238	67	4171	58

(продолжение)

	Численность ЛОВЗ, состоящих на учете в органах социального обеспечения					
	По инвалидности с детства	По детской инвалидности до 18 лет - всего	в том числе			По инвалидности от общего заболевания
			инвалидность детей до 18 лет	дети до 18 лет, болеющие Д.Ц.П.	дети, ВИЧ-инфицированные	
<b>Кыргызская Республика</b>	<b>27024</b>	<b>27450</b>	<b>22555</b>	<b>4514</b>	<b>328</b>	<b>5912</b>
Баткенская область	2201	2446	2091	353	2	415
Джалал-Абадская область	5425	5576	4714	843	6	1008
Иссык-Кульская область	3272	3182	2679	502	-	546
Нарынская область	2278	2120	1805	315	-	387
Ошская область	4645	5528	4225	1002	283	591
Таласская область	812	1424	1262	161	-	154
Чуйская область	4779	3673	2976	689	-	1660
г.Бишкек	2378	2560	2087	463	5	656
г.Ош	1234	941	716	186	32	495

**Таблица 5.8: Медицинское обслуживание населения, подвергшегося воздействию радиации в связи с аварией на Чернобыльской АЭС и подлежащего включению в государственный медико-дозиметрический регистр**

	2013			2014		
	1-я группа первичного учета	2-я группа первичного учета	3-я группа первичного учета	1-я группа первичного учета	2-я группа первичного учета	3-я группа первичного учета
Состоит под наблюдением на начало года, человек	1423	23	53	1346	24	53
Состоит под наблюдением на конец года, человек	1346	24	54	1309	20	51
из них осмотрено, процентов	88,6	70,8	67,9	91,4	85,0	66,7
Впервые признаны инвалидами, человек						
I группы	10	-	1	10	-	1
II группы	333	6	22	338	6	19
III группы	847	4	14	829	4	14
Подлежало оздоровлению, в процентах от числа осмотренных	99,9	100	97,2	100	100	97,1
Проведено оздоровление, в процентах от числа состоявших под наблюдением на начало года:						
амбулаторно	83,8	73,9	66,0	88,9	70,8	62,3
в стационаре	22,2	13,0	26,4	26,5	12,5	34,0
в санаторно-курортных учреждениях	0,2	-	-	0,1	-	-
в реабилитационных центрах	-	-	-	-	-	-
в других учреждениях	0,1	-	-	-	-	-

Примечание:

1-я группа первичного учета - лица, принимавшие участие в ликвидации последствий аварии на Чернобыльской АЭС;

2-я группа первичного учета - лица, эвакуированные из зоны воздействия или самостоятельно покинувшие зону поражения в период эвакуации с 26.04.86г.;

3-я группа первичного учета - лица, проживающие на наблюдаемых территориях в Кыргызской Республике.



**Таблица 5.9: Заболеваемость лиц, подлежащих включению в государственный медико-дозиметрической регистр в связи с аварией на Чернобыльской АЭС, по основным классам болезней**

	Всего, человек		на 100 000 населения	
	2013	2014	2013	2014
<b>Всего болезни</b>	<b>15268</b>	<b>15411</b>	<b>266,9</b>	<b>264,1</b>
в том числе:				
инфекционные и паразитарные болезни	115	127	2,0	2,2
новообразования	110	133	1,9	2,3
болезни крови и кроветворных органов	50	39	0,9	0,7
из них анемия	47	37	0,8	0,6
болезни эндокринной системы, расстройства питания, нарушения обмена веществ и иммунитета	665	661	11,6	11,3
из них сахарный диабет	56	70	1,0	1,2
психические расстройства и расстройства поведения	1045	1064	18,3	18,2
болезни нервной системы	441	327	7,7	5,6
болезни глаза и его придатков	605	573	10,6	9,8
болезни уха и сосцевидного отростка	717	738	12,5	12,6
болезни системы кровообращения	1727	1897	30,2	32,5
болезни органов дыхания	1010	1035	17,7	17,7
болезни органов пищеварения	3374	3363	59,0	57,6
из них язва желудка и двенадцатиперстной кишки	318	308	5,6	5,3
болезни мочеполовой системы	2392	2419	41,8	41,5
болезни кожи и подкожной клетчатки	63	66	1,1	1,1
болезни костно-мышечной системы и соединительной ткани	1535	1582	26,8	27,1
врожденные аномалии	14	11	0,2	0,2
травмы и отравления	1393	1369	24,4	23,5
из них: воздействие радиации неуточненные (лучевая болезнь)	1030	1219	18,0	20,9
внешние воздействия	-	-	-	-

## 6. Организация лечебно-профилактической помощи населению

**Таблица 6.1: Численность медицинского персонала**  
(человек)

	2010	2011	2012	2013	2014
<b>Численность врачей - всего</b>	<b>13349</b>	<b>13313</b>	<b>13392</b>	<b>13559</b>	<b>13539</b>
из них:					
Терапевтического профиля:	3911	3903	3976	3874	3882
терапевты	791	841	789	806	819
семейные (общей) практики	1820	1750	1730	1706	1707
Хирургического профиля:	2102	2075	1946	2167	2240
хирурги	574	601	579	629	654
онкологи	167	163	161	164	161
Акушеры-гинекологи	1025	1021	1013	1004	1011
Офтальмологи	258	250	225	243	249
Отоларингологи	230	233	225	240	240
Невропатологи	408	402	388	389	407
Психиатры	326	317	215	222	297
Фтизиатры	249	266	277	266	263
Дермато-венерологи	153	158	151	136	140
Рентгенологи и радиологи	203	219	206	198	212
Стоматологи	1065	1008	1020	1020	1008
Педиатры	737	750	773	743	750
Врачи по лечебной физкультуре и спорту	28	17	14	19	17
Врачи санитарно-противоэпидемической группы	668	657	591	656	661
<b>Численность среднего медицинского персонала – всего</b>	<b>29703</b>	<b>31396</b>	<b>32348</b>	<b>33263</b>	<b>33830</b>
Акушерки	2046	2075	2278	2313	2309
Фельдшеры	1788	1766	1878	1985	1943
Медицинские сестры	21784	23011	23533	24172	24646
Фельдшеры-лаборанты	1615	1738	1796	1851	1880
Рентгенолаборанты и рентгено техники	379	384	397	408	408
Зубные врачи	277	319	368	418	468

**Таблица 6.2: Скорая медицинская помощь**

	2010	2011	2012	2013	2014
Число самостоятельных станций скорой медицинской помощи	4	4	3	3	2
Отделения, входящие в состав медицинских учреждений	104	102	119	118	126
Численность лиц, которым оказана помощь амбулаторно и при выездах, человек	499089	681974	693641	776579	773044

**Таблица 6.3: Число учреждений, оказывающих первичную медико-санитарную помощь**

	2010	2011	2012	2013	2014
Врачебные учреждения	163	156	153	163	172
в том числе:					
центры семейной медицины	67	66	66	65	65
в них группы семейных врачей	592	584	689	582	579
ГСВ самостоятельные, юридические лица	19	19	17	17	18
Фельдшерско-акушерские пункты	993	998	1003	1010	1020
Амбулаторно-поликлинические учреждения и медсанчасти (без коек)	30	29	31	42	43
Врачебных здравпунктов	21	14	13	12	18

**Таблица 6.4: Число больничных учреждений<sup>1</sup> по территории**

	Всего					в том числе по системе Минздрава				
	2010	2011	2012	2013	2014	2010	2011	2012	2013	2014
<b>Кыргызская Республика</b>	<b>184</b>	<b>177</b>	<b>177</b>	<b>179</b>	<b>182</b>	<b>148</b>	<b>141</b>	<b>141</b>	<b>141</b>	<b>142</b>
Баткенская область	17	17	17	17	17	13	13	13	13	13
Джалал-Абадская область	34	28	29	31	32	32	26	27	27	27
Иссык-Кульская область	12	12	11	11	11	10	10	9	9	9
Нарынская область	8	8	8	8	8	7	7	7	7	7
Ошская область	26	25	25	25	26	25	24	24	24	25
Таласская область	9	9	9	9	9	8	8	8	8	8
Чуйская область	24	24	24	25	24	16	16	16	16	15
г.Бишкек	22	22	22	21	21	11	11	11	11	11
г.Ош	9	9	9	9	10	3	3	3	3	3
Республиканские учреждения	23	23	23	23	24	23	23	23	23	24

<sup>1</sup> В число больничных учреждения включаются больницы, медсанчасти, диспансеры со стационарами и прочие учреждения, имеющие больничные койки.

**Таблица 6.5: Число больничных коек по территории**

	2010	2011	2012	2013	2014
<b>Кыргызская Республика</b>	<b>27745</b>	<b>27634</b>	<b>27730</b>	<b>27578</b>	<b>27561</b>
Баткенская область	1919	1914	1925	1891	1892
Джалал-Абадская область	4094	4089	4132	4124	4156
Иссык-Кульская область	1371	1371	1385	1366	1357
Нарынская область	926	921	921	941	942
Ошская область	5184	5149	5164	5204	5242
Таласская область	743	743	753	711	706
Чуйская область	2997	2947	2942	3012	2918
г.Бишкек	2965	2957	2953	2868	2883
г.Ош	1130	1130	1115	1120	1144
Республиканские учреждения	6416	6413	6440	6341	6321

(продолжение)

	2010	2011	2012	2013	2014
<b>На 10 000 населения</b>					
<b>Кыргызская Республика</b>	<b>50,7</b>	<b>49,8</b>	<b>49,0</b>	<b>47,7</b>	<b>46,8</b>
Баткенская область	43,5	42,6	41,9	40,3	39,4
Джалал-Абадская область	39,5	38,8	38,4	37,5	37,0
Иссык-Кульская область	30,8	30,6	30,5	29,8	29,3
Нарынская область	35,3	34,8	34,4	34,7	34,3
Ошская область	45,8	44,9	44,0	43,4	42,7
Таласская область	32,1	31,6	31,4	29,2	28,6
Чуйская область	36,8	35,8	35,1	35,3	33,5
г.Бишкек	34,5	33,8	33,0	31,3	30,8
г.Ош	44,2	44,2	42,8	42,2	42,3

Таблица 6.6: Число больничных коек по специализации

	2010	2011	2012	2013	2014
<b>Число больничных коек</b>	<b>27745</b>	<b>27634</b>	<b>27730</b>	<b>27578</b>	<b>27561</b>
из них:					
терапевтических	4963	4809	4830	4908	5001
педиатрических	2281	2162	2265	2339	2351
хирургических	4844	4845	4825	4899	4854
онкологических	565	560	553	553	575
гинекологических	969	947	930	912	848
туберкулезных	4007	3994	4007	3737	3642
инфекционных	1910	1899	1953	1903	1914
офтальмологических	445	441	477	437	447
отоларингологических	496	487	493	495	492
дерматовенерологических	308	309	295	287	285
психиатрических	1791	1773	1768	1765	1799
наркологических	490	507	507	505	486
неврологических	1316	1352	1346	1318	1313
беременных и рожениц	2743	2738	2714	2739	2768
<b>На 10 000 населения<sup>1</sup></b>	<b>51</b>	<b>50</b>	<b>49</b>	<b>48</b>	<b>47</b>
из них:					
терапевтических	9	9	9	8	8
педиатрических	14	13	13	13	13
хирургических	9	9	9	8	8
онкологических	1	1	1	1	1
гинекологических	3	3	3	3	3
туберкулезных	7	7	7	6	6
инфекционных	3	3	3	3	3
офтальмологических	1	1	1	1	1
отоларингологических	1	1	1	1	1
дерматовенерологических	1	1	1	0,5	0,5
психиатрических	3	3	3	3,1	3,1
наркологических	1	1	1	1	1
неврологических	2	2	2	2	2
беременных и рожениц	18	18	18	18	18

<sup>1</sup> Число педиатрических коек рассчитано на 10 000 детей в возрасте 0-14 лет; для гинекологических больных – на 10 000 женщин; для беременных женщин и рожениц – на 10 000 женщин в возрасте 15-49 лет.

Таблица 6.7: Дома ребенка

	2010	2011	2012	2013	2014
Число домов ребенка	4	4	4	4	4
В них детей, человек	251	251	226	172	189
в том числе в возрасте:					
0-12 месяцев	48	64	48	29	41
1-3 года	131	98	87	7	93
3 года и старше	72	89	91	66	55
Из общей числа состоящих на конец отчетного года детей - сироты	148	107	98	12	10
Поступило детей в течение отчетного года					
из них:					
сироты и оставшиеся без попечения родителей	81	83	76	12	26
поступившие от родителей	80	82	79	83	81
из неполных семей	31	22	42	48	63
из социально-неблагополучных семей	17	51	27	23	18
Выбыло детей в течение года					
из них:					
взято родителями	58	63	64	73	76
взято для усыновления	78	64	67	49	37
переведено по достижении детьми предельного возраста в учреждения органов:					
образования	15	8	6	25	15
социального обеспечения	12	16	6	14	17
Умерло	15	8	6	7	6
При профилактических осмотрах выявлено детей:					
с расстройствами питания	39	46	70	39	65
с рахитом II-III степени	30	17	12	12	4
с анемией	95	75	78	60	64
Численность детей, отстающих:					
в физическом развитии	87	98	105	12	129
в психическом развитии	223	209	213	132	165
Распределение детей по группам здоровья:					
I группа	21	29	70	31	30
II группа	127	122	55	59	72
III группа	31	34	31	15	83
Признана инвалидность у детей	72	58	84	53	58

## 7. Лечебно-профилактическая помощь населению и санаторно-курортное лечение

**Таблица 7.1: Результаты лечения больных в стационаре**

	2010	2011	2012	2013	2014
Госпитализировано больных - всего, человек	886582	904065	907629	868141	877158
на 100 населения	16,3	16,4	16,2	15,2	15,0
Выписано больных - всего, человек	879179	896431	899844	860567	869301
в том числе детей 0-14 лет	220688	225529	237637	235020	236861
Умерло больных - всего, человек	7403	7634	7785	7574	7857
в том числе детей 0-14 лет	3496	3439	3366	3361	3534
Среднее число дней пребывания больного на койке	9,6	9,7	9,6	9,5	9,1

**Таблица 7.2: Стоматологическая помощь населению**

	2010	2011	2012	2013	2014
Число самостоятельных поликлиник (бюджетных и хозрасчетных)	36	36	36	36	36
Число организаций здравоохранения, имеющих стоматологические отделения (кабинеты)	45	36	48	50	89
Численность лиц, осмотренных в порядке профилактических осмотров, человек	1134801	1172009	1129325	1132782	1150031
В процентах от численности населения					
дети 0-14 лет	40,6	41,7	38,7	39,2	36,7
подростки и взрослые	13,5	13,6	12,2	14,7	13,6
Из числа лиц, профилактически осмотренных, нуждалось в санации в процентах к числу осмотренных:					
дети 0-14 лет	60,8	61,8	59,1	57,0	61,5
подростки и взрослые	60,8	61,2	58,7	58,5	60,1
Численность лиц, получивших зубные протезы, человек	29106	22852	35991	36874	40061

Источник: Министерство здравоохранения

Таблица 7.3: Экстренная хирургическая помощь в стационаре

	Годы	Всего, оперировано	из них умерло	в том числе		Удельный вес численности больных, доставленных в стационар позже 24 часов с начала заболевания, в общей численности
				оперировано детей	из них умерло	
Хирургическая помощь при:						
острой непроходимости кишечника	2010	762	27	153	3	43,2
	2011	763	18	152	4	37,6
	2012	736	27	127	6	44,7
	2013	751	29	165	7	36,0
	2014	846	22	155	7	40,7
остром аппендиците	2010	13737	3	2826	-	24,8
	2011	14196	6	3142	2	26,3
	2012	14049	2	3125	-	27,1
	2013	13818	6	2964	-	30,9
	2014	14399	4	3310	2	30,7
прободной язве желудка и двенадцатиперстной кишки	2010	644	18	5	-	18,5
	2011	626	10	39	-	17,4
	2012	507	14	7	-	18,3
	2013	485	16	7	1	22,1
	2014	451	9	8	-	19,3
желудочно-кишечном кровотечении	2010	142	5	-	-	49,3
	2011	113	3	-	-	55,8
	2012	134	4	1	-	54,5
	2013	348	5	47	-	36,2
	2014	117	2	3	-	51,3
ущемленной грыже	2010	1709	11	603	1	12,9
	2011	1650	9	546	-	30,7
	2012	1608	10	511	4	29,7
	2013	1526	8	507	-	15,7
	2014	1445	6	475	-	21,4
остром холецистите	2010	4033	7	4	-	52,5
	2011	4288	8	9	-	54,2
	2012	4698	13	6	-	57,7
	2013	4834	18	4	-	45,6
	2014	4801	12	7	-	44,1
остром панкреатите	2010	153	28	-	-	63,4
	2011	168	20	-	-	54,8
	2012	137	14	-	-	50,4
	2013	176	18	15	-	47,7
	2014	170	28	-	-	52,4
внематочной беременности	2010	1550	-	-	-	21,1
	2011	1460	1	-	-	22,2
	2012	1478	-	-	-	22,9
	2013	1541	1	-	-	21,4
	2014	1488	2	-	-	25,7

Таблица 7.4: Состав больных в стационаре по основным классам болезней в 2014г.

	Взрослые (18 лет и старше)			Подростки (в возрасте 15-17 лет)		
	выписано больных	умерло	проведено ими койко- дней	выписано больных	умерло	проведено ими койко- дней
<b>Всего</b>	<b>614801</b>	<b>4291</b>	<b>5950368</b>	<b>17639</b>	<b>32</b>	<b>189408</b>
в том числе:						
<i>некоторые инфекционные паразитарные болезни</i>	28230	361	876781	1577	5	41396
кишечные инфекции	6215	5	37952	325	-	2184
туберкулез	11487	308	720763	306	2	28703
туберкулез органов дыхания	9446	235	612767	227	-	21973
бруцеллез	2261	-	26224	108	-	1300
сепсис	20	4	309	2	-	15
вирусный гепатит	4199	17	50066	519	3	6311
прочие	4045	27	41450	317	-	2883
<i>новообразования</i>	15573	234	226661	122	4	2020
злокачественные новообразования	10994	207	177268	71	4	1430
лейомиома матки	975	-	11474	1	-	8
прочие	3604	27	37919	50	-	582
<i>болезни крови, кроветворных органов и отдельные нарушения, вовлекающие иммунный механизм</i>	4095	22	37014	331	-	4355
железодефицитная анемия	2724	1	21378	183	-	2319
апластическая анемия	244	13	3465	27	-	368
гемофилия	132	-	1267	22	-	267
прочие	995	8	10904	99	-	1401
<i>болезни эндокринной системы, расстройства питания, нарушение обмена веществ</i>	19525	113	194382	193	-	1912
эндемический зоб	545	-	5524	9	-	101
сахарный диабет	17160	100	170966	108	-	1110
инсулинозависимый	2325	25	24072	94	-	966
ожирение	70	1	571	1	-	10
нарушения деятельности других эндокринных желез	331	-	2890	40	-	375
прочие	1419	12	14431	35	-	316
<i>психические расстройства и расстройства поведения</i>	19378	8	562770	329	-	6939
наркологические расстройства	8720	2	104070	12	-	101
аутизм	9	-	72	1	-	2
прочие	10639	6	458524	316	-	6836
<i>болезни нервной системы</i>	26903	76	272280	997	5	10392
дистония	247	-	2598	25	-	317
детский церебральный паралич	320	-	3482	153	-	1789
поражения отдельных нервов, нервных корешков и сплетений	8124	-	85764	155	-	1638
прочие	18212	76	180436	664	5	6648
<i>болезни глаза и его придатков</i>	14234	-	124819	381	-	3421
глаукома	3269	-	30133	12	-	108
катаракта	4010	-	31439	6	-	55
прочие	6955	-	63247	363	-	3258
<i>болезни уха и сосцевидного отростка</i>	2974	-	28103	561	-	5398
<i>болезни системы кровообращения</i>	87013	1964	855475	510	1	4303
ревматизм в активной фазе	462	-	4525	17	-	196



(продолжение)

	Взрослые (18 лет и старше)			Подростки (в возрасте 15-17 лет)		
	выписано больных	умерло	проведено ими койко- дней	выписано больных	умерло	проведено ими койко- дней
хронические ревматические болезни сердца	3440	63	35625	32	-	340
болезни митрального, аортального клапана	1969	44	19995	22	-	235
гипертоническая болезнь	11718	36	111579	4	-	33
гипертоническая болезнь с поражением органов мишеней	8856	14	84617	3	-	26
ишемическая болезнь сердца	43695	688	427963	-	-	-
острый инфаркт миокарда	2479	367	25955	-	-	-
повторный инфаркт миокарда	154	18	1522	-	-	-
другие острые и подострые формы ишемической болезни сердца	2052	15	21583	-	-	-
стенокардия	22308	118	213531	-	-	-
другие формы хронической ишемической болезни сердца	16702	170	165372	-	-	-
цереброваскулярные болезни	17831	993	182502	21	-	272
геморрагический инсульт	1647	494	18320	-	-	-
ишемический инсульт	5383	442	56806	5	-	56
инсульт не уточненный	400	22	3997	-	-	-
церебральный атеросклероз	6586	15	67511	-	-	-
прочие	9867	184	93281	436	1	3462
<i>болезни органов дыхания</i>	30515	125	286226	1867	1	17324
острые респираторные инфекции верхних дыхательных путей	3612	-	28355	521	-	4454
пневмония	5090	51	50520	181	-	1763
острые респираторные инфекции нижних дыхательных путей	927	-	8184	40	-	380
бронхит хронический и неуточненный, эмфизема	3076	5	30732	89	-	1060
бронхиальная астма	2425	4	23364	66	-	667
астматический статус	138	-	1295	0	-	0
другая хроническая обструктивная болезни легких	9025	45	89162	19	-	176
прочие	6222	20	54614	951	1	8824
<i>болезни органов пищеварения</i>	50459	410	456023	2631	1	20753
язва желудка и двенадцатиперстной кишки	2395	39	23199	106	-	1193
гастрит и дуоденит	1282	-	12189	78	-	804
гепатит	4635	21	43221	22	-	219
циррозы	4110	189	42810	119	1	1117
желчекаменная болезнь, холецистит, холангит	11779	11	103855	101	-	825
прочие	26258	150	230749	2205	-	18800
<i>болезни кожи и подкожной клетчатки</i>	7254	8	79922	688	-	7624
<i>болезни костно-мышечной системы и соединительной ткани</i>	27805	24	308035	882	-	10922
ревматоидный артрит	7921	3	81256	134	-	1492
диффузный заболевания соединительной ткани, алкилозирующий спондилит	2138	8	24554	47	-	661
прочие	17746	13	202225	701	-	8769
<i>болезни мочеполовой системы</i>	43351	54	387178	1530	-	13438
болезни мочевыделительной системы	20154	46	202725	828	-	8551
острый гломерулонефрит	164	3	2070	10	-	127
хронический гломерулонефрит	1984	22	26348	24	-	256

(продолжение)

	Взрослые (18 лет и старше)			Подростки (в возрасте 15-17 лет)		
	выписано больных	умерло	проведено ими койко- дней	выписано больных	умерло	проведено ими койко- дней
почечная недостаточность	2065	-	18527	137	-	1190
хронический пиелонефрит	6484	4	62044	274	-	2790
почечная недостаточность	37	4	384	-	-	-
хроническая почечная недостаточность	68	1	813	15	-	397
камни почек и мочеточника	4236	3	40144	96	-	972
воспалительные болезни женских тазовых органов	6544	-	54208	78	-	647
невоспалительные болезни женских половых органов	3463	1	24877	69	-	535
нарушение менструального цикла	1536	-	8543	45	-	259
женское бесплодие	677	-	5298	-	-	0
прочие	10977	7	91527	510	-	3446
<i>беременность, роды и послеродовой период</i>	194503	73	818361	1731	1	7363
отеки, протеинурия, гипертензивные расстройства	8759	12	46149	91	1	458
роды, самопроизвольное родоразрешение	120369	-	419077	761	-	2864
прочие	65375	61	353135	879	-	4041
<i>врожденные аномалии</i>	1500	6	15761	193	-	2353
расщелина губы и твердого неба	19	-	111	13	-	101
прочие	1481	6	15650	180	-	2252
<i>симптомы, признаки и неточно обозначенные состояния</i>	72	-	506	-	-	-
<i>травмы и отравления</i>	41417	813	420071	3116	14	29495
травмы	33151	555	353298	2601	13	25535
травмы ЦНС	17948	358	169921	1525	7	13501
переломы	9396	103	118315	636	2	7658
ожоги	999	40	12805	72	1	814
отравления лекарственными средствами, медикаментами, биологическими веществами	754	37	3470	121	-	577
отравление опиатами и родственными наркотиками	26	3	253	-	-	-
токсическое действие алкоголя	2212	177	12216	5	-	5
углерода (угарный газ)	107	1	622	9	-	34
прочие	5193	43	50465	380	1	3344

Таблица 7.5: Состав больных детей в стационаре по основным классам болезней в 2014г.

	Дети (в возрасте 0-14 лет)				
	выписа- но боль- ных	в т.ч. детей до 1 года	умерло	в т.ч. детей до 1 года	прове- дено ими кой- ко-дней
<b>Всего</b>	<b>236861</b>	<b>105879</b>	<b>3534</b>	<b>3187</b>	<b>1861302</b>
в том числе:					
<i>некоторые инфекционные паразитарные болезни</i>					
кишечные инфекции	51059	18397	205	151	424790
туберкулез	34002	16347	114	85	178799
туберкулез органов дыхания	1288	73	5	-	118400
бруцеллез	878	-	2	-	72659
сепсис	162	2	-	-	1842
	183	152	31	29	2194

(продолжение)

	Дети (в возрасте 0-14 лет)				
	выписа- но боль- ных	в т.ч. детей до 1 года	умерло	в т.ч. детей до 1 года	прове- дено ими кой- ко-дней
вирусный гепатит	8744	40	8	2	83994
прочие	6680	1783	47	35	39561
<i>новообразования</i>	1205	111	27	1	20337
злокачественные новообразования	457	29	25	1	12998
прочие	748	82	2	-	7339
<i>болезни крови, кроветворных органов и отдельные нарушения, вовлекающие иммунный механизм</i>	2061	175	5	1	25469
железодефицитная анемия	717	84	-	-	9379
апластическая анемия	74	16	1	-	771
гемофилия	109	2	-	-	998
прочие	1161	73	4	1	14321
<i>болезни эндокринной системы, расстройства пита- ния, нарушение обмена веществ</i>	1175	149	2	-	13610
эндемический зоб	44	-	-	-	739
сахарный диабет	330	-	1	-	3346
инсулинозависимый	302	-	-	-	3148
ожирение	6	-	-	-	59
нарушения деятельности других эндокринных желез	169	7	-	-	1890
прочие	626	142	1	-	7576
<i>психические расстройства и расстройства поведе- ния</i>	861	7	-	-	30704
аутизм	14	-	-	-	645
прочие	847	7	-	-	30059
<i>болезни нервной системы</i>	9122	803	35	15	109298
дистония	203	-	-	-	10749
детский церебральный паралич	4086	121	-	-	51119
поражения отдельных нервов, нервных корешков и сплетений	488	23	-	-	5854
прочие	4345	659	35	15	41576
<i>болезни глаза и его придатков</i>	1862	78	-	-	17202
глаукома	17	-	-	-	170
катаракта	10	-	-	-	93
прочие	1835	78	-	-	16939
<i>болезни уха и сосцевидного отростка</i>	3151	747	-	-	26465
<i>болезни системы кровообращения</i>	725	27	13	3	8252
ревматизм в активной фазе	109	-	1	-	1328
хронические ревматические болезни сердца	104	-	-	-	1461
болезни митрального, аортального клапана	49	-	-	-	744
цереброваскулярные болезни	10	-	2	-	98
геморрагический инсульт	1	-	1	-	12
ишемический инсульт	1	-	-	-	10
инсульт не уточненный	2	-	-	-	30
прочие	502	27	10	3	5365
<i>болезни органов дыхания</i>	78685	36126	433	348	565514
острые респираторные инфекции верхних дыхательных путей	24637	11298	81	50	142237
пневмония	28526	14948	325	271	224176
острые респираторные инфекции нижних дыхатель- ных путей	16292	8859	8	8	118606
бронхит хронический и неуточненный, эмфизема	1724	567	2	2	14569
бронхиальная астма	653	-	-	-	5430
астматический статус	2	-	-	-	17

(продолжение)

	Дети (в возрасте 0-14 лет)				
	выписано больных	в т.ч. детей до 1 года	умерло	в т.ч. детей до 1 года	прове- дено ими кой- ко-дней
другая хроническая обструктивная болезни легких	845	171	-	-	6402
прочие	6006	283	17	17	54077
<i>болезни органов пищеварения</i>	11537	1292	16	3	91808
язва желудка и двенадцатиперстной кишки	172	2	-	-	2187
гастрит и дуоденит	559	29	-	-	5971
гепатит	243	2	-	-	1965
циррозы	26	-	3	-	353
желчекаменная болезнь, холецистит, холангит	144	-	-	-	1468
прочие	10393	1259	13	3	79864
<i>болезни кожи и подкожной клетчатки</i>	5105	1129	1	1	47386
<i>болезни костно-мышечной системы и соединительной ткани</i>	3383	156	2	1	49786
ревматоидный артрит	543	10	-	-	6962
диффузные заболевания соединительной ткани, алкилозирующий спондилит	271	32	-	-	3450
прочие	2569	114	2	1	39374
<i>болезни мочеполовой системы</i>	5801	365	6	1	53681
болезни мочевыделительной системы	3980	293	6	1	40553
острый гломерулонефрит	261	6	-	-	3585
хронический гломерулонефрит	178	-	2	-	2086
острый пиелонефрит	1023	83	1	1	10129
хронический пиелонефрит	407	-	-	-	4160
почечная недостаточность	28	-	-	-	286
хроническая почечная недостаточность	17	-	-	-	718
камни почек и мочеточника	265	-	-	-	2637
воспалительные болезни женских тазовых органов	22	-	-	-	182
невоспалительные болезни женских половых органов	19	-	-	-	134
нарушение менструального цикла	33	-	-	-	188
прочие	1747	72	-	-	12624
<i>беременность, роды и послеродовой период</i>	9	-	-	-	41
роды, самопроизвольное родоразрешение	3	-	-	-	13
прочие	6	-	-	-	28
<i>отдельные состояния, возникающие в перинатальном периоде</i>	40624	40624	2210	2210	181758
инфекционные болезни, специфичные для перинатального периода	5387	5387	295	295	33943
прочие	35237	35237	1915	1915	147815
<i>врожденные аномалии</i>	8717	4405	495	438	82836
расщелина губы и твердого неба	662	350	-	-	5673
прочие	8055	4055	495	438	77163
<i>симптомы, признаки и неточно обозначенные состояния</i>	7	2	-	-	21
<i>травмы и отравления</i>	11772	1286	84	14	112344
травмы	9746	1168	70	12	96568
травмы ЦНС	3951	469	39	6	36039
переломы	2892	86	7	-	33130
ожоги	1814	537	17	6	19740
отравления лекарственными средствами, медикаментами, биологическими веществами	336	40	4	-	1088
отравление опиатами и родственными наркотиками	2	-	-	-	9
токсическое действие алкоголя	12	-	-	-	24
углерода (угарный газ)	52	4	-	-	112
прочие	1626	74	10	2	14552

**Таблица 7.6: Специализированные средства размещения**

	2010	2011	2012	2013	2014
Число специализированных средств размещения - всего, единиц	161	160	155	148	172
В них коек (мест) в месяц максимального развертывания, тыс. мест	25,7	26,8	19,7	23,3	29,3
Численность обслуженных лиц, тыс. человек	123,5	176,4	253,1	265,8	301,5
из них детей	26,7	36,1	34,1	36,6	40,3

**Таблица 7.7: Санаторно-курортные учреждения**

	2010	2011	2012	2013	2014
Число санаториев и пансионатов с лечением	22	21	21	20	21
в них коек (мест) в месяц максимального развертывания, единиц	4340	4608	4497	4323	4419
Численность обслуженных лиц, тыс. человек	43,9	52,0	57,6	60,4	66,3
из них детей	6,1	5,0	6,0	6,1	5,0
Из общего числа санаториев – детские	6	6	6	5	5
в них коек (мест) в месяц максимального развертывания, единиц	300	555	530	415	395
Численность обслуженных лиц, тыс. человек	4,7	4,2	5,0	4,6	3,7
Число санаториев-профилакториев	8	9	9	10	10
в них мест в месяц максимального развертывания, единиц	552	643	650	703	675
Численность обслуженных лиц, тыс. человек	2,2	4,4	9,4	10,2	9,7

**Таблица 7.8: Учреждения отдыха**

	2010	2011	2012	2013	2014
Число домов и пансионатов отдыха	83	80	78	75	95
в них мест в месяц максимального развертывания, единиц	13116	13335	9067	12271	17738
Численность обслуженных лиц, тыс. человек	51,8	77,8	130,0	136,1	162,4
из них детей	5,1	11,8	6,2	10,4	11,7

**Таблица 7.9: Оздоровительные, спортивные лагеря и туристические базы**

	2010	2011	2012	2013	2014
Число детских оздоровительных комплексов	29	32	29	26	29
в них мест в месяц максимального развертывания, единиц	5132	5416	4203	4348	4910
Численность обслуженных лиц, тыс. человек	15,0	19,3	22,3	18,2	24,3
из них детей	13,9	17,8	16,5	15,2	21,7
Число спортивно- оздоровительных лагерей	5	4	5	4	5
в них мест в месяц максимального развертывания, единиц	1120	990	300	631	814
Численность обслуженных лиц, тыс. человек	1,2	1,8	2,3	1,7	2,2
из них детей	0,9	0,4	0,7	0,3	0,7
Число баз отдыха	6	7	7	6	4
в них мест в месяц максимального развертывания, единиц	408	457	400	480	200
Численность обслуженных лиц, тыс. человек	1,5	3,5	15,8	15,8	1,8
из них детей	0,1	0,5	0,4	1,8	0,4
Число туристических баз	7	7	6	7	8
в них мест в месяц максимального развертывания, единиц	1000	1387	625	565	577
Численность обслуженных лиц, тыс. человек	5,1	17,6	15,7	23,4	34,8
из них детей	0,1	0,7	4,3	2,7	0,9

**Таблица 7.10: Распределение численности лиц, лечившихся и отдыхавших в специализированных средствах размещения, по типам организаций**  
(тыс. человек)

	Общая численность лечившихся и отдыхавших		Численность размещенных лиц		Из них обслужено по путевкам	
	2010	2014	2010	2014	2010	2014
<b>Специализированные средства размещения - всего</b>	<b>123,5</b>	<b>301,5</b>	<b>122,0</b>	<b>287,8</b>	<b>65,9</b>	<b>72,8</b>
в том числе:						
Туристские базы	5,1	34,8	3,6	21,2	0,3	0,2
Кемпинги	2,7	-	2,7	-	-	-
Санатории	39,2	61,3	39,2	61,3	24,6	27,4
Детские санатории	4,7	3,6	4,7	3,6	2,2	0,7
Санатории-профилактории	2,2	9,8	2,2	9,8	0,5	1,0
Дома отдыха	10,1	42,2	10,1	42,2	8,8	3,3
Пансионаты отдыха	41,7	120,2	41,7	120,2	17,2	24,7
Пансионаты с лечением	0,1	1,3	0,1	1,3	-	1,2
Базы отдыха	1,5	1,8	1,5	1,7	0,7	-
Спортивно-оздоровительные лагеря	1,2	2,2	1,2	2,2	0,4	1,6
Детские оздоровительные комплексы	15,0	24,3	15,0	24,3	11,2	12,7

**Таблица 7.11: Специализированные средства размещения по формам собственности в 2014г.**

	Всего	из них		
		санаторно-курортные учреждения	учреждения отдыха	оздоровительные, спортивные лагеря и туристские базы
<b>Число специализированных средств размещения - всего, единиц</b>	<b>172</b>	<b>31</b>	<b>99</b>	<b>42</b>
в том числе по формам собственности:				
государственная	40	10	11	19
частная	132	21	88	23
<b>Число коек (мест) в специализированных средствах размещения в месяц максимального развертывания, тыс. коек</b>	<b>29,3</b>	<b>5,1</b>	<b>17,9</b>	<b>6,3</b>
в том числе по формам собственности:				
государственная	7,8	1,8	2,7	3,3
частная	21,5	3,3	15,2	3,0
<b>Численность лиц, размещенных в специализированных средствах размещения – всего, тыс. чел.</b>	<b>287,8</b>	<b>76,0</b>	<b>164,1</b>	<b>47,7</b>
в том числе по формам собственности:				
государственная	64,0	24,4	20,4	19,2
частная	223,8	51,6	143,7	28,5

Таблица 7.12: Специализированные средства размещения по территории

	2010	2011	2012	2013	2014
<b>Число специализированных средств размещения (единиц)</b>					
<b>Кыргызская Республика</b>	<b>161</b>	<b>160</b>	<b>155</b>	<b>148</b>	<b>172</b>
Баткенская область	3	3	3	-	3
Джалал-Абадская область	18	21	21	18	17
Иссык-Кульская область	115	111	104	104	123
Нарынская область	1	1	-	-	1
Ошская область	4	6	6	7	8
Таласская область	1	1	1	1	1
Чуйская область	12	12	15	13	14
г. Бишкек	2	-	-	-	-
г. Ош	5	5	5	5	5
<b>Число коек (мест) тыс. мест, в месяц максимального развертывания</b>					
<b>Кыргызская Республика</b>	<b>25,7</b>	<b>26,8</b>	<b>19,7</b>	<b>23,3</b>	<b>29,3</b>
Баткенская область	0,3	0,5	0,4	-	0,3
Джалал-Абадская область	2,3	2,6	2,8	2,4	2,4
Иссык-Кульская область	20,3	20,8	13,7	18,5	23,9
Нарынская область	0,1	0,1	-	-	-
Ошская область	0,3	0,5	0,5	0,5	0,6
Таласская область	0,2	0,2	0,2	0,2	0,2
Чуйская область	1,3	1,4	1,4	1,0	1,2
г. Бишкек	0,1	-	-	-	-
г. Ош	0,8	0,7	0,7	0,7	0,7
<b>Численность лиц, лечившихся и отдыхавших (тыс. человек)</b>					
<b>Кыргызская Республика</b>	<b>123,5</b>	<b>176,4</b>	<b>253,1</b>	<b>265,8</b>	<b>301,5</b>
Баткенская область	0,4	0,4	0,5	-	0,7
Джалал-Абадская область	14,0	20,1	23,2	21,9	23,6
Иссык-Кульская область	92,2	141,0	196,8	206,2	243,9
Нарынская область	0,1	0,1	-	-	0,4
Ошская область	3,8	3,8	3,9	4,9	5,3
Таласская область	0,1	0,1	0,4	0,4	0,3
Чуйская область	8,4	8,3	24,8	28,6	24,0
г. Бишкек	2,7	-	-	-	-
г. Ош	1,8	2,6	3,5	3,8	3,3

Таблица 7.13: Дома и пансионаты отдыха по территории

	2010	2011	2012	2013	2014
<b>Число домов и пансионатов отдыха</b>					
<b>Кыргызская Республика</b>	<b>83</b>	<b>80</b>	<b>78</b>	<b>75</b>	<b>95</b>
Джалал-Абадская область	2	3	4	2	2
Иссык-Кульская область	80	76	73	73	93
г. Ош	1	1	1	-	-
<b>Число коек (мест) тыс. мест, в месяц максимального развертывания</b>					
<b>Кыргызская Республика</b>	<b>13116</b>	<b>13335</b>	<b>9067</b>	<b>12271</b>	<b>17738</b>
Джалал-Абадская область	490	542	640	464	469
Иссык-Кульская область	12526	12693	8327	11807	17269
г. Ош	100	100	100	-	-
<b>Численность лиц, лечившихся и отдыхавших (тыс. человек)</b>					
<b>Кыргызская Республика</b>	<b>51,8</b>	<b>77,8</b>	<b>130,0</b>	<b>136,1</b>	<b>162,4</b>
Джалал-Абадская область	5,3	8,0	7,7	8,3	7,0
Иссык-Кульская область	46,3	69,6	121,7	127,8	155,4
г. Ош	0,2	0,2	0,6	-	-

Таблица 7.14: Санаторно-курортные учреждения по территории

	2010	2011	2012	2013	2014
<b>Число санаториев и пансионатов с лечением (единиц)</b>					
<b>Кыргызская Республика</b>	<b>22</b>	<b>21</b>	<b>21</b>	<b>20</b>	<b>21</b>
Джалал-Абадская область	5	4	4	3	3
Иссык-Кульская область	9	9	9	9	9
Нарынская область	-	-	-	-	1
Ошская область	1	1	2	2	1
Чуйская область	7	7	6	5	6
г. Ош	-	-	-	1	1
<b>Число коек (мест) тыс. мест, в месяц максимального развертывания</b>					
<b>Кыргызская Республика</b>	<b>4340</b>	<b>4608</b>	<b>4497</b>	<b>4323</b>	<b>4419</b>
Джалал-Абадская область	500	521	496	305	375
Иссык-Кульская область	3067	3244	3158	3088	3085
Нарынская область	-	-	-	-	36
Ошская область	50	50	100	100	50
Чуйская область	723	793	743	730	773
г. Ош	-	-	-	100	100
<b>Численность лиц, лечившихся и отдохнувших (тыс. человек)</b>					
<b>Кыргызская Республика</b>	<b>43,9</b>	<b>52,0</b>	<b>57,6</b>	<b>60,4</b>	<b>66,3</b>
Джалал-Абадская область	6,2	5,6	8,0	6,0	9,4
Иссык-Кульская область	29,8	39,8	42,8	46,5	50,3
Нарынская область	-	-	-	-	0,4
Ошская область	2,2	1,1	1,6	2,0	1,8
Чуйская область	5,7	5,5	5,2	4,8	4,3
г. Ош	-	-	-	1,1	0,1
<b>Число санаториев-профилакториев (единиц)</b>					
<b>Кыргызская Республика</b>	<b>8</b>	<b>9</b>	<b>9</b>	<b>10</b>	<b>10</b>
Джалал-Абадская область	-	1	1	1	1
Иссык-Кульская область	3	3	3	3	3
Ошская область	2	2	1	1	2
Чуйская область	1	-	1	2	1
г. Ош	2	3	3	3	3
<b>Число коек (мест) тыс. мест, в месяц максимального развертывания</b>					
<b>Кыргызская Республика</b>	<b>552</b>	<b>643</b>	<b>650</b>	<b>703</b>	<b>675</b>
Джалал-Абадская область	-	107	124	124	124
Иссык-Кульская область	54	66	56	56	56
Ошская область	160	160	110	110	160
Чуйская область	78	-	50	103	25
г. Ош	260	310	310	310	310
<b>Численность лиц, лечившихся и отдохнувших (тыс. человек)</b>					
<b>Кыргызская Республика</b>	<b>2,2</b>	<b>4,4</b>	<b>9,4</b>	<b>10,2</b>	<b>9,7</b>
Джалал-Абадская область	-	0,8	1,2	1,1	1,2
Иссык-Кульская область	0,2	0,2	0,5	0,2	0,2
Ошская область	1,3	2,0	1,4	2,1	2,4
Чуйская область	-	-	4,4	5,1	4,0
г. Ош	0,7	1,4	1,9	1,7	1,9



## 8. Физическая культура и спорт

**Таблица 8.1: Спортивные сооружения и физкультурно-оздоровительные объекты**  
(на конец года)

	Число сооружений, единиц					Единовременная пропускная способность, тыс. человек				
	2010	2011	2012	2013	2014	2010	2011	2012	2013	2014
<b>Всего сооружений</b>	<b>8358</b>	<b>8638</b>	<b>9078</b>	<b>8651</b>	<b>9195</b>	<b>208937</b>	<b>206565</b>	<b>171431</b>	<b>195018</b>	<b>197934</b>
из них:										
спортивные площадки и поля	6916	7235	7454	7241	7633	118887	121455	124875	123358	144995
стадионы с трибунами 1500 мест и более	12	10	...	7	9	44460	41960	...	27330	4532
плавательные бассейны	23	27	96	24	25	570	794	1204	569	711
спортивные залы	1194	1137	1295	1175	1332	38584	36722	40061	39104	43316
встроенные приспособленные помещения	94	106	101	92	82	2014	2155	2270	2022	1810
стрелковые тир	76	68	67	54	50	1181	961	1010	738	695
физкультурно-оздоровительные комплексы	43	55	65	58	64	3241	2518	2011	1897	1875

**Таблица 8.2: Спортивные сооружения и физкультурно-оздоровительные объекты по территории в 2014г.**  
(на конец года, единиц)

	Спортивные площадки и поля	Стадионы с трибунами 1500 мест и более	Плавательные бассейны	Спортивные залы	Встроенные приспособленные помещения	Стрелковые тир	Физкультурно-оздоровительные комплексы
<b>Кыргызская Республика</b>	<b>7633</b>	<b>9</b>	<b>25</b>	<b>1332</b>	<b>82</b>	<b>50</b>	<b>64</b>
Баткенская область	768	1	1	98	-	20	10
Джалал-Абадская область	1594	1	2	239	11	2	4
Иссык-Кульская область	938	2	-	93	5	9	8
Нарынская область	529	-	1	80	1	5	5
Ошская область	1524	1	1	185	4	3	1
Таласская область	102		2	66	1	1	6
Чуйская область	959	2	3	292	17	4	7
г. Бишкек	599	2	15	214	26	6	18
г. Ош	310	-	-	65	3	-	5

**Таблица 8.3: Число занимавшихся в секциях, группах, командах по видам спорта**  
(тыс. человек)

	2010	2011	2012	2013	2014
<b>Число занимавшихся - всего</b>	<b>132,2</b>	<b>123,6</b>	<b>156,2</b>	<b>157,1</b>	<b>137,0</b>
из них по отдельным видам:					
баскетбол	27,0	25,7	25,0	24,7	24,5
бокс	4,7	4,2	4,9	5,1	5,4
вольная борьба	5,4	5,1	6,3	5,4	7,3
волейбол	37,9	37,6	40,2	38,2	40,6
легкая атлетика	8,4	7,9	7,1	9,2	8,4
теннис настольный	5,1	5,0	6,2	6,1	5,6
футбол	28,3	23,7	25,6	26,2	27,3
шахматы	6,8	6,9	8,0	7,7	7,7
ордо	4,4	3,9	4,1	4,5	5,0
тогуз-коргол	4,0	3,8	3,8	4,1	4,8

**Таблица 8.4: Численность посещавших учебные занятия по физической культуре**  
(тыс. человек)

	2010	2011	2012	2013	2014
Численность посещавших учебные занятия по физической культуре по утвержденным программам - всего	1114,3	1089,4	1089,9	1073,1	1110,1
из них в возрасте 7-16 лет	976,6	970,1	944,6	956,5	957,3
Численность учащихся, студентов, отнесенных по состоянию здоровья к спецмед. группе - всего	16,6	16,2	14,8	13,1	13,8
из них в возрасте 7-16 лет	12,4	12,7	10,5	10,0	8,9

**Таблица 8.5: Численность занимавшихся в секциях, группах, командах по утвержденным программам по территории**  
(тыс. человек)

	2010	2011	2012	2013	2014
<b>Кыргызская Республика</b>	<b>150,1</b>	<b>143,5</b>	<b>317,7</b>	<b>157,1</b>	<b>168,5</b>
Баткенская область	8,5	8,4	17,1	9,4	12,1
Джалал-Абадская область	29,1	29,1	54,8	28,2	31,5
Иссык-Кульская область	15,0	13,7	26,6	13,6	16,4
Нарынская область	10,1	11,3	26,2	12,4	13,1
Ошская область	24,1	23,4	56,9	34,0	30,5
Таласская область	7,3	6,5	19,5	8,9	10,1
Чуйская область	20	21,4	35,5	22,0	21,3
г. Бишкек	26,8	20,0	66,2	20,7	23,4
г. Ош	28	6,9	14,7	7,8	8,9

**Таблица 8.6: Численность посещавших учебные занятия по физической культуре по территории**  
(тыс. человек)

	2010	2011	2012	2013	2014
<b>Численность посещавших учебные занятия по физической культуре по утвержденным программам</b>					
<b>Кыргызская Республика</b>	<b>1114,3</b>	<b>1089,4</b>	<b>1089,9</b>	<b>1073,1</b>	<b>1110,1</b>
Баткенская область	101,7	100,0	98,5	96,9	86,8
Джалал-Абадская область	229,4	197,9	216,01	187,8	214,5
Иссык-Кульская область	87,7	91,0	91,9	93,4	81,4
Нарынская область	63,01	62,0	61,2	59,3	56,1
Ошская область	223,1	222,3	217,2	230,4	215,5
Таласская область	51,9	48,2	46,8	51,5	51,6
Чуйская область	143,6	141,1	147,2	150,5	142,5
г. Бишкек	151,5	168,3	144,8	132,3	185,2
г. Ош	62,3	58,3	66,2	70,8	76,1
<b>из них в возрасте 7-16 лет</b>					
<b>Кыргызская Республика</b>	<b>976,6</b>	<b>970,1</b>	<b>944,6</b>	<b>956,5</b>	<b>957,3</b>
Баткенская область	94,0	95,9	94,9	94,0	82,0
Джалал-Абадская область	204,4	179,1	194,7	174,8	195,5
Иссык-Кульская область	79,2	83,0	81,3	82,1	74,8
Нарынская область	58,4	57,5	58,0	54,7	50,9
Ошская область	213,6	206,1	182,7	216,5	193,8
Таласская область	45,5	42,9	42,3	46,9	47,7
Чуйская область	135,0	133,9	138,2	141,1	134,9
г. Бишкек	104,1	123,8	92,3	94,5	124,2
г. Ош	42,5	48,0	60,1	52,0	53,5
<b>Численность учащихся, студентов, отнесенных по состоянию здоровья к спецмедгруппе</b>					
<b>Кыргызская Республика</b>	<b>16,6</b>	<b>16,2</b>	<b>14,8</b>	<b>13,1</b>	<b>13,8</b>
Баткенская область	0,6	0,5	0,5	0,5	0,5
Джалал-Абадская область	1,3	0,9	0,6	0,5	0,7
Иссык-Кульская область	1,2	1,2	1,6	1,9	0,7
Нарынская область	0,5	0,3	0,6	0,3	0,5
Ошская область	0,6	0,6	1,0	0,9	0,7
Таласская область	0,4	0,6	0,4	0,3	0,9
Чуйская область	2,5	2,2	1,8	2,3	1,1
г. Бишкек	7,8	8,4	7,6	5,7	7,4
г. Ош	1,8	1,5	0,7	0,5	1,2
<b>из них в возрасте 7-16 лет</b>					
<b>Кыргызская Республика</b>	<b>12,4</b>	<b>12,7</b>	<b>10,5</b>	<b>10,0</b>	<b>8,9</b>
Баткенская область	0,5	0,4	0,4	0,4	0,5
Джалал-Абадская область	0,8	0,5	0,5	0,5	0,6
Иссык-Кульская область	1,0	1,0	1,5	1,7	0,7
Нарынская область	0,4	0,2	0,5	0,3	0,4
Ошская область	0,6	0,6	0,9	0,9	0,5
Таласская область	0,4	0,5	0,3	0,3	0,8
Чуйская область	2,2	1,8	1,5	2,3	1,0
г. Бишкек	5,4	6,3	4,3	3,7	3,5
г. Ош	1,1	1,4	0,6	0,3	0,9

## 9. Демографическая ситуация

Таблица 9.1: Показатели демографической ситуации

	2011	2012	2013	2014	2015
<b>Численность постоянного населения, оценка на начало года, тыс. человек</b>					
все население	5477,6	5551,9	5 663,1	5 776,6	5 895,1
городское	1861,7	1884,4	1 900,2	1 943,6	1 986,7
сельское	3615,9	3667,5	3 762,9	3 833,0	3 908,4
Из общей численности населения:					
мужчины	2703,7	2741,7	2 798,8	2 856,6	2 917,0
женщины	2773,9	2810,2	2 864,3	2 920,0	2 978,1
Из общей численности населения - население в возрасте:					
дети 0-14 лет	1656,9	1693,3	1743,1	1791,1	1848,2
подростки 15-17 лет	348,4	340,1	323,7	313,6	306,7
женщины 15-49 лет	1513,6	1517,0	1529,0	1543,0	1555,7
моложе трудоспособного возраста	1771,3	1801,4	1845,0	1895,2	1949,2
мужчины (0-15 лет),	903,0	918,7	941,4	967,6	996,0
женщины (0-15 лет)	868,3	882,7	903,7	927,6	953,6
в трудоспособном возрасте:	3347,1	3383,7	3439,7	3488,1	3537,5
мужчины (16-62 лет),	1688,9	1709,9	1741,1	1768,4	1796,8
женщины (16-57 лет)	1658,2	1673,8	1698,6	1719,8	1740,7
старше трудоспособного	359,2	366,8	378,4	393,2	408,4
мужчины (63 лет и более)	111,8	113,1	116,3	120,6	124,3
женщины (58 лет и более)	247,5	253,7	262,1	272,6	284,1
Среднегодовая численность постоянного населения, оценка, тыс. человек	5448,0	5514,7	5607,5	5719,8	5835,8
все население					
городское	1854,2	1873,1	1878,6	1921,9	1965,2
сельское	3593,7	3641,7	3728,9	3797,9	3870,7
Из общей численности населения:					
мужчины	2689,2	2722,7	2770,3	2827,7	2886,8
женщины	2758,7	2792,0	2837,2	2892,2	2949,1
Из общей численности населения - население в возрасте:					
дети 0-14 лет	1644,2	1675,1	1718,2	1767,3	1819,7
подростки 15-17 лет	351,4	344,2	331,9	318,7	310,2
женщины 15-49 лет	1512,9	1515,3	1523,0	1536,0	1549,3
моложе трудоспособного возраста 0-15 лет	1760,7	1786,4	1823,2	1870,3	1922,3
мужчины (0-15 лет),	897,6	910,9	930,1	954,5	981,9
женщины (0-15 лет)	863,1	875,5	893,2	915,7	940,4
в трудоспособном возрасте:	3331,4	3365,4	3411,7	3463,9	3512,8
мужчины (16-62 лет),	1680,2	1699,4	1725,5	1754,7	1782,5
женщины (16-57 лет)	1651,2	1666,0	1686,2	1709,2	1730,3
старше трудоспособного	355,8	362,9	372,6	385,6	400,7
мужчины (63 лет и более)	111,4	112,4	114,7	118,3	122,3
женщины (58 лет и более)	244,5	250,5	257,9	267,3	278,4
Ожидаемая продолжительность жизни при рождении, число лет					
все население	69,6	70,0	70,2	70,4	...
мужчины	65,7	66,1	66,3	66,5	...
женщины	73,7	74,1	74,3	74,5	...

**Таблица 9.2: Численность постоянного населения по территории**

(оценка на начало года, тыс. человек)

	2011	2012	2013	2014	2015
<b>Кыргызская Республика</b>	<b>5 477,6</b>	<b>5 551,9</b>	<b>5 663,1</b>	<b>5 776,6</b>	<b>5 895,1</b>
городское население	1 861,7	1 884,4	1 900,2	1 943,6	1 986,7
сельское население	3 615,9	3 667,5	3 762,9	3 833,0	3 908,4
<b>Баткенская область</b>	<b>441,1</b>	<b>448,9</b>	<b>458,9</b>	<b>469,7</b>	<b>480,7</b>
городское население	105,8	107,0	107,2	110,4	113,4
сельское население	335,3	341,9	351,7	359,3	367,3
<b>Джалал-Абадская область</b>	<b>1 036,7</b>	<b>1 054,3</b>	<b>1 076,7</b>	<b>1 099,2</b>	<b>1 122,4</b>
городское население	232,1	235,7	232,6	237,5	243,1
сельское население	804,6	818,6	844,1	861,7	879,3
<b>Иссык-Кульская область</b>	<b>444,5</b>	<b>448,0</b>	<b>453,4</b>	<b>458,5</b>	<b>463,9</b>
городское население	128,6	129,8	126,2	128,9	130,8
сельское население	315,9	318,2	327,2	329,6	333,1
<b>Нарынская область</b>	<b>262,1</b>	<b>264,9</b>	<b>268,0</b>	<b>271,3</b>	<b>274,5</b>
городское население	39,4	39,9	36,4	37,0	37,7
сельское население	222,7	225,0	231,6	234,3	236,8
<b>Ошская область</b>	<b>1 130,9</b>	<b>1 147,7</b>	<b>1 173,2</b>	<b>1 199,9</b>	<b>1 228,4</b>
городское население	90,1	91,3	89,7	91,8	93,8
сельское население	1 040,8	1 056,4	1 083,5	1 108,1	1 134,6
<b>Таласская область</b>	<b>231,8</b>	<b>235,3</b>	<b>239,5</b>	<b>243,4</b>	<b>247,2</b>
городское население	34,2	34,5	34,1	34,7	35,2
сельское население	197,6	200,8	205,4	208,7	212,0
<b>Чуйская область</b>	<b>814,9</b>	<b>822,6</b>	<b>838,4</b>	<b>853,7</b>	<b>870,3</b>
городское население	144,7	145,5	149,1	153,2	156,2
сельское население	670,2	677,1	689,3	700,5	714,1
<b>г.Бишкек</b>	<b>859,8</b>	<b>874,4</b>	<b>894,6</b>	<b>915,7</b>	<b>937,4</b>
городское население	856,0	870,5	890,6	911,6	933,2
сельское население	3,8	3,9	4,0	4,1	4,2
<b>г.Ош</b>	<b>255,8</b>	<b>255,8</b>	<b>260,4</b>	<b>265,2</b>	<b>270,3</b>
городское население	230,8	230,2	234,3	238,5	243,3
сельское население	25,0	25,6	26,1	26,7	27,0

**Таблица 9.3: Среднегодовая численность постоянного населения<sup>1</sup> по территории**  
(оценка, тыс. человек)

	2010	2011	2012	2013	2014
<b>Кыргызская Республика</b>	<b>5 447,9</b>	<b>5 514,7</b>	<b>5 607,5</b>	<b>5 719,9</b>	<b>5 835,8</b>
городское население	1 854,2	1 873,0	1 878,6	1 921,9	1 965,1
сельское население	3 593,7	3 641,7	3 728,9	3 798,0	3 870,7
<b>Баткенская область</b>	<b>437,4</b>	<b>444,9</b>	<b>453,8</b>	<b>464,3</b>	<b>475,2</b>
городское население	105,2	106,4	105,4	108,8	111,9
сельское население	332,2	338,5	348,4	355,5	363,3
<b>Джалал-Абадская область</b>	<b>1 029,9</b>	<b>1 045,4</b>	<b>1 065,5</b>	<b>1 088,0</b>	<b>1 110,8</b>
городское население	231,6	233,9	229,8	235,1	240,3
сельское население	798,3	811,5	835,7	852,9	870,5
<b>Иссык-Кульская область</b>	<b>442,9</b>	<b>446,3</b>	<b>450,7</b>	<b>456,0</b>	<b>461,2</b>
городское население	127,9	129,2	124,9	127,6	129,8
сельское население	315,0	317,1	325,8	328,4	331,4
<b>Нарынская область</b>	<b>260,7</b>	<b>263,6</b>	<b>266,5</b>	<b>269,7</b>	<b>273,0</b>
городское население	39,2	39,7	36,2	36,8	37,4
сельское население	221,5	223,9	230,3	232,9	235,6
<b>Ошская область</b>	<b>1 124,4</b>	<b>1 139,3</b>	<b>1 160,5</b>	<b>1 186,6</b>	<b>1 214,1</b>
городское население	89,5	90,6	88,8	90,7	92,8
сельское население	1 034,9	1 048,7	1 071,7	1 095,9	1 121,3
<b>Таласская область</b>	<b>230,4</b>	<b>233,6</b>	<b>237,4</b>	<b>241,4</b>	<b>245,3</b>
городское население	34,1	34,3	33,8	34,4	34,9
сельское население	196,3	199,3	203,6	207,0	210,4
<b>Чуйская область</b>	<b>811,6</b>	<b>818,7</b>	<b>830,5</b>	<b>846,0</b>	<b>862,0</b>
городское население	144,6	145,1	147,0	151,1	154,7
сельское население	667,0	673,6	683,5	694,9	707,3
<b>г.Бишкек</b>	<b>853,1</b>	<b>867,1</b>	<b>884,5</b>	<b>905,1</b>	<b>926,5</b>
городское население	849,4	863,3	880,5	901,0	922,4
сельское население	3,7	3,8	4,0	4,1	4,1
<b>г.Ош</b>	<b>257,5</b>	<b>255,8</b>	<b>258,1</b>	<b>262,8</b>	<b>267,7</b>
Городское население	232,7	230,5	232,2	236,4	240,9
Сельское население	24,8	25,3	25,9	26,4	26,8

<sup>1</sup> Среднегодовая численность постоянного населения - средняя численность постоянного населения за год.

**Таблица 9.4: Численность постоянного населения по полу и территории в 2015г.**  
(оценка на начало года, тыс. человек)

	Все население	в том числе		из общей численности населения		
		мужчины	женщины	дети до 15 лет	подростки 15-17 лет	женщины 15-49 лет
<b>Кыргызская Республика</b>	<b>5 895,1</b>	<b>2 917,0</b>	<b>2 978,1</b>	<b>1848,2</b>	<b>306,7</b>	<b>1555,7</b>
городское население	1 986,7	941,5	1 045,2	573,5	84,9	567,6
сельское население	3 908,4	1 975,5	1 932,9	1274,7	221,8	988,0
<b>Баткенская область</b>	<b>480,7</b>	<b>244,4</b>	<b>236,3</b>	<b>160,0</b>	<b>28,0</b>	<b>123,3</b>
городское население	113,4	56,5	56,9	38,7	5,7	29,1
сельское население	367,3	187,9	179,4	121,3	22,2	94,2
<b>Джалал-Абадская область</b>	<b>1 122,4</b>	<b>563,2</b>	<b>559,2</b>	<b>371,3</b>	<b>64,8</b>	<b>294,2</b>
городское население	243,1	116,9	126,2	76,6	11,7	67,9
сельское население	879,3	446,3	433,0	294,8	53,1	226,3
<b>Иссык-Кульская область</b>	<b>463,9</b>	<b>230,4</b>	<b>233,5</b>	<b>145,1</b>	<b>24,6</b>	<b>114,7</b>
городское население	130,8	61,9	68,9	41,3	5,7	34,2
сельское население	333,1	168,5	164,6	103,8	18,9	80,6
<b>Нарынская область</b>	<b>274,5</b>	<b>139,2</b>	<b>135,3</b>	<b>93,5</b>	<b>16,4</b>	<b>64,8</b>
городское население	37,7	18,4	19,3	12,6	2,0	9,6
сельское население	236,8	120,8	116,0	80,9	14,4	55,2
<b>Ошская область</b>	<b>1 228,4</b>	<b>619,2</b>	<b>609,2</b>	<b>417,5</b>	<b>72,9</b>	<b>316,1</b>
городское население	93,8	46,6	47,2	31,3	5,4	24,7
сельское население	1 134,6	572,6	562,0	386,3	67,6	291,4
<b>Таласская область</b>	<b>247,2</b>	<b>124,7</b>	<b>122,5</b>	<b>88,2</b>	<b>13,3</b>	<b>58,9</b>
городское население	35,2	16,9	18,3	10,3	1,7	10,0
сельское население	212,0	107,8	104,2	78,0	11,6	48,9
<b>Чуйская область</b>	<b>870,3</b>	<b>428,5</b>	<b>441,8</b>	<b>250,6</b>	<b>38,5</b>	<b>221,4</b>
городское население	156,2	72,9	83,3	49,5	6,3	38,4
сельское население	714,1	355,6	358,5	201,0	32,2	183,0
<b>г.Бишкек</b>	<b>937,4</b>	<b>437,2</b>	<b>500,2</b>	<b>245,1</b>	<b>35,1</b>	<b>282,0</b>
городское население	933,2	435,1	498,1	244,2	34,9	280,8
сельское население	4,2	2,1	2,1	0,9	0,2	1,2
<b>г.Ош</b>	<b>270,3</b>	<b>130,2</b>	<b>140,1</b>	<b>76,8</b>	<b>13,0</b>	<b>80,3</b>
городское население	243,3	116,3	127,0	69,0	11,5	73,1
сельское население	27,0	13,9	13,1	7,7	1,5	7,2

**Таблица 9.5: Рождаемость, смертность и естественный прирост населения**

	Всего, человек			На 1000 населения		
	родившихся	умерших	естественный прирост	родившихся	умерших	естественный прирост
<b>Все население</b>						
2010	146 123	36 174	109 949	26,8	6,6	20,2
2011	149 612	35 941	113 671	27,1	6,5	20,6
2012	154 918	36 186	118 732	27,6	6,5	21,1
2013	155 520	34 880	120 640	27,2	6,1	21,1
2014	161 813	35 564	126 249	27,7	6,1	21,6
<b>Городское население</b>						
2010	49 905	13 328	36 577	26,9	7,2	19,7
2011	48 906	13 098	35 808	26,1	7,0	19,1
2012	53 770	13 098	40 672	28,6	7,0	21,6
2013	53 855	12 507	41 348	28,0	6,5	21,5
2014	55 463	12 802	42 661	28,2	6,5	21,7
<b>Сельское население</b>						
2010	96 218	22 846	73 372	26,8	6,4	20,4
2011	100 706	22 843	77 863	27,7	6,3	21,4
2012	101 148	23 088	78 060	27,1	6,2	20,9
2013	101 665	22 373	79 292	26,8	5,9	20,9
2014	106 350	22 762	83 588	27,5	5,9	21,6

**Таблица 9.6: Ожидаемая продолжительность жизни при рождении**

(число лет)

Годы	Все население			Городское население			Сельское население		
	оба пола	маль- чики	дево- чки	оба пола	маль- чики	дево- чки	оба пола	маль- чики	дево- чки
2010	69,3	65,3	73,5	68,7	63,9	73,1	69,7	66,0	73,7
2011	69,6	65,7	73,7	69,1	64,5	73,4	69,9	66,3	73,8
2012	70,0	66,1	74,1	69,4	64,9	73,6	70,3	66,8	74,2
2013	70,2	66,3	74,3	70,0	65,5	74,2	70,4	66,8	74,3
2014	70,4	66,5	74,5	70,2	65,7	74,2	70,6	67,0	74,6

**Таблица 9.7: Возрастные коэффициенты рождаемости**

Годы	Число родившихся в среднем за год на 1000 женщин в возрасте, лет									Суммарный коэффициент рождаемости <sup>2)</sup>
	моложе 20 <sup>1)</sup>	20-24	25-29	30-34	35-39	40-44	45-49	50-54	15-49	
<b>Все население</b>										
<b>2010</b>	34,14	181,38	179,66	123,84	70,33	21,83	2,96	0,10	96,44	3,06
<b>2011</b>	41,41	185,92	176,01	122,67	69,10	21,44	3,22	0,12	98,57	3,09
<b>2012</b>	42,05	192,44	178,12	125,10	70,42	22,47	2,62	0,16	101,56	3,15
<b>2013</b>	41,93	192,02	173,44	124,55	70,01	21,60	2,44	0,05	101,14	3,11
<b>2014</b>	43,34	200,85	174,57	128,47	70,91	21,42	2,10	0,12	104,31	3,19



ДЕМОГРАФИЧЕСКАЯ СИТУАЦИЯ

(продолжение)

Годы	Число родившихся в среднем за год на 1000 женщин в возрасте, лет									Суммарный коэффициент рождаемости <sup>2)</sup>
	моложе 20 <sup>1)</sup>	20-24	25-29	30-34	35-39	40-44	45-49	50-54	15-49	
<b>Городское население</b>										
2010	32,91	137,46	168,34	118,88	71,08	22,35	2,78	-	87,54	2,75
2011	39,06	133,66	158,22	112,70	67,79	21,27	2,79	0,09	86,10	2,66
2012	44,10	152,33	167,89	124,98	74,40	23,65	2,74	0,24	96,10	2,93
2013	45,24	159,13	155,90	123,77	71,75	22,35	2,49	0,07	95,39	2,89
2014	45,12	176,18	150,23	124,88	73,13	22,30	2,14	0,11	97,71	2,95
<b>Сельское население</b>										
2010	34,73	213,32	186,32	126,80	69,86	21,50	3,07	0,16	101,79	3,28
2011	42,43	224,20	186,69	128,70	69,90	21,55	3,48	0,14	106,00	3,38
2012	41,22	219,81	184,44	125,17	68,40	21,73	2,56	0,11	104,74	3,31
2013	40,62	212,59	185,04	125,02	68,97	21,13	2,41	0,03	104,46	3,27
2014	42,64	214,61	191,88	130,62	69,57	20,85	2,08	0,12	108,12	3,35

<sup>1)</sup> При определении показателя условно взято число женщин в возрасте 15-19 лет.

<sup>2)</sup> Включая родившихся у матерей до 15 лет и старше 49 лет.

**Таблица 9.8: Смертность населения по основным классам причин смерти**

	2010	2011	2012	2013	2014
	<b>Человек</b>				
<b>Всего умерших от всех причин</b>	<b>36 174</b>	<b>35 941</b>	<b>36 186</b>	<b>34 880</b>	<b>35 564</b>
в том числе от:					
болезней системы кровообращения	17 644	17 992	18 570	17 627	17 913
болезней органов дыхания	2 861	2 602	2 536	2 169	2 193
травм, отравлений и некоторых других последствий воздействия внешних причин	3 954	3 613	3 470	3 150	3 107
из них:					
транспортных несчастных случаев	875	933	926	1024	890
преднамеренных самоповреждений	500	471	524	446	461
нападений	337	303	248	217	205
случайных отравлений и воздействий алкоголем	315	300	296	269	294
новообразований	3 239	3 379	3 330	3 487	3 754
болезней органов пищеварения	2 461	2 426	2 448	2 467	2 338
инфекционных и паразитарных болезней	923	1 028	977	999	908
из них от туберкулеза	603	638	606	611	510
	<b>На 100 000 населения</b>				
<b>Всего умерших от всех причин</b>	<b>664,0</b>	<b>651,7</b>	<b>645,3</b>	<b>609,8</b>	<b>609,4</b>
в том числе от:					
болезней системы кровообращения	323,9	326,3	331,2	308,2	307,0
болезней органов дыхания	52,5	47,2	45,2	37,9	37,6
травм, отравлений и некоторых других последствий воздействия внешних причин	72,6	65,5	61,9	55,1	53,2
из них:					
транспортных несчастных случаев	16,1	16,9	16,5	17,9	15,3
преднамеренных самоповреждений	9,2	8,5	9,3	7,8	7,9
нападений	6,2	5,5	4,4	3,8	3,5
случайных отравлений и воздействий алкоголем	5,8	5,4	5,3	4,1	5,0
новообразований	59,4	61,3	59,4	61,0	64,3
болезней органов пищеварения	45,2	44,0	43,7	43,1	40,1
инфекционных и паразитарных болезней	16,9	18,6	17,4	17,5	15,6
из них от туберкулеза	11,1	11,6	10,8	10,7	8,7

**Таблица 9.9: Возрастные коэффициенты смертности**

(число умерших на 1 000 постоянного населения соответствующего пола и возрастной группы)

	2010	2011	2012	2013	2014
<b>Все население - оба пола</b>	<b>6,6</b>	<b>6,5</b>	<b>6,5</b>	<b>6,1</b>	<b>6,1</b>
в том числе в возрасте, лет:					
менее года	22,8	21,1	20,0	19,9	20,2
0-4	26,5	24,5	23,4	23,3	23,1
1-4	3,7	3,4	3,4	3,4	2,9
5-9	0,3	0,3	0,3	0,3	0,3
10-14	0,3	0,3	0,3	0,4	0,4
15-19	0,7	0,7	0,6	0,6	0,6
20-24	1,1	0,9	1,0	0,9	0,9
25-29	1,7	1,5	1,4	1,4	1,3
30-34	2,9	2,6	2,3	2,1	2,0
35-39	3,9	3,5	3,4	3,4	3,1
40-44	4,8	4,8	4,5	4,3	4,2
45-49	6,6	6,4	6,5	6,1	5,6
50-54	9,5	9,6	9,0	9,0	8,3
55-59	14,5	14,0	13,6	12,7	12,3
60-64	20,0	20,7	20,0	19,4	20,2
65-69	34,0	33,0	28,6	26,3	26,4
70-74	48,7	47,6	50,2	46,7	51,4
75-79	79,2	77,3	78,2	68,9	69,2
80-84	113,1	115,6	121,1	113,4	119,5
85 и старше	183,9	184,8	184,4	169,9	166,1
<b>Мужчины</b>	<b>7,6</b>	<b>7,4</b>	<b>7,3</b>	<b>7,0</b>	<b>6,9</b>
в том числе в возрасте, лет					
менее года	25,4	23,2	21,9	21,8	21,8
0-4	29,2	27,1	25,9	25,7	24,9
1-4	3,8	3,9	4,0	3,9	3,1
5-9	0,3	0,4	0,3	0,3	0,4
10-14	0,4	0,4	0,5	0,4	0,4
15-19	0,9	0,8	0,8	0,8	0,8
20-24	1,6	1,2	1,3	1,3	1,2
25-29	2,5	2,0	2,0	2,0	1,8
30-34	4,1	3,6	3,4	3,0	2,9
35-39	5,9	5,2	4,9	5,0	4,5
40-44	7,1	7,0	6,6	6,4	6,2
45-49	9,6	9,3	9,6	9,0	8,2
50-54	13,8	13,8	12,8	13,2	12,4
55-59	21,4	20,3	19,8	18,1	17,5
60-64	28,8	29,1	28,4	27,7	29,3
65-69	46,0	45,5	40,2	36,2	37,2
70-74	63,4	63,8	66,6	62,6	67,8
75-79	97,6	95,1	100,1	87,7	89,1
80-84	123,7	134,5	138,2	136,2	142,9
85 и старше	166,4	159,8	163,0	149,1	149,7

ДЕМОГРАФИЧЕСКАЯ СИТУАЦИЯ

(продолжение)

	2010	2011	2012	2013	2014
<b>Женщины</b>	<b>5,7</b>	<b>5,7</b>	<b>5,6</b>	<b>5,2</b>	<b>5,3</b>
в том числе в возрасте, лет					
менее года	20,1	18,8	17,9	17,9	18,5
0-4	23,6	21,8	20,8	20,7	21,2
1-4	3,5	3,0	2,9	2,8	2,7
5-9	0,3	0,3	0,3	0,3	0,3
10-14	0,3	0,3	0,2	0,3	0,3
15-19	0,5	0,6	0,5	0,4	0,4
20-24	0,7	0,7	0,7	0,6	0,6
25-29	0,9	0,9	0,9	0,7	0,8
30-34	1,6	1,5	1,1	1,2	1,2
35-39	1,9	1,8	1,9	1,8	1,7
40-44	2,6	2,7	2,5	2,5	2,4
45-49	3,8	3,8	3,7	3,3	3,2
50-54	5,7	5,8	5,7	5,3	4,6
55-59	8,7	8,5	8,2	8,1	7,8
60-64	13,1	14,1	13,4	12,9	13,1
65-69	24,7	23,5	19,9	19,1	18,6
70-74	38,6	36,6	38,9	35,7	40,1
75-79	67,6	66,2	64,8	57,3	57,2
80-84	106,8	104,7	111,5	100,8	106,7
85 и старше	191,0	196,1	195,1	180,9	175,0

**Таблица 9.10: Умершие по основным классам причин смерти в 2014г.**

(человек)

	Всего			в том числе в трудоспособном возрасте <sup>1</sup>		Число умерших на 100 000 населения
	оба пола	женщины	мужчины	женщины	мужчины	
<b>Всего умерших от всех причин</b>	<b>35 564</b>	<b>15 547</b>	<b>20 017</b>	<b>3 238</b>	<b>9 346</b>	<b>609,4</b>
из них от:						
болезней системы кровообращения	17 913	8 738	9 175	858	3 307	307,0
болезней органов дыхания	2 193	911	1 282	104	326	37,6
новообразований	3 754	1762	1 992	705	1 024	64,3
инфекционных и паразитарных болезней	908	295	613	172	457	15,6
из них от туберкулеза	510	138	372	101	325	8,7
болезней органов пищеварения	2 338	784	1 554	366	1 189	40,1
травм, отравлений и некоторых других последствий воздействия внешних причин	3107	708	2 399	463	2 006	53,2
из них от:						
транспортных несчастных случаев	890	216	674	153	598	15,3
случайных отравлений и воздействия алкоголя	294	54	240	37	216	5,0
случайных утоплений	197	46	151	14	90	3,4
преднамеренных самоповреждений	461	103	358	77	320	7,9
нападений	205	53	152	47	137	3,5

<sup>1</sup> Женщины в возрасте 16-57 года, мужчины – 16-62 лет.

**Таблица 9.11: Смертность населения по основным классам причин смерти по территории**

	2010	2011	2012	2013	2014
<b>Всего умерших от всех причин</b>	<b>36 174</b>	<b>35 941</b>	<b>36 186</b>	<b>34 880</b>	<b>35 564</b>
из них от:					
некоторых инфекционных и паразитарных болезней	923	1 028	977	999	908
новообразований	3 239	3 379	3 330	3 487	3 754
болезней крови, кроветворных органов и отдельных нарушений, вовлекающих иммунный механизм	51	41	52	50	45
болезней эндокринной системы, расстройства питания и нарушения обмена веществ	343	362	330	419	444
психических расстройств и расстройств поведения	71	80	66	58	48
болезней нервной системы	500	482	476	517	552
болезней уха и сосцевидного отростка	1	-	1	2	1
болезней системы кровообращения	17 644	17 992	18 570	17 627	17 913
болезней органов дыхания	2 861	2 602	2 536	2 169	2 193
болезней органов пищеварения	2 461	2 426	2 448	2 467	2 338
болезней кожи и подкожной клетчатки	20	9	18	21	13
болезней костно-мышечной системы и соединительной ткани	121	108	133	109	90
болезней мочеполовой системы	721	572	551	511	499
беременности, родов и послеродового периода	75	82	76	56	81
отдельных состояний, возникающих в перинатальном периоде	2 107	2 016	1 959	1 974	2 195
врожденных аномалий (пороков развития), деформаций и хромосомных нарушений	506	484	523	575	589
симптомов, признаков и отклонений от норм, выявленных при клинических и лабораторных исследованиях, не классифицированных в других рубриках	576	665	670	689	794
травм, отравлений и некоторых других последствий воздействия внешних причин	3 954	3 613	3 470	3 150	3 107
<b>На 100 000 населения</b>					
<b>Всего умерших от всех причин</b>	<b>664,0</b>	<b>651,7</b>	<b>645,3</b>	<b>609,8</b>	<b>609,4</b>
из них от:					
некоторых инфекционных и паразитарных болезней	16,9	18,6	17,4	17,5	15,6
новообразований	59,4	61,3	59,4	61,0	64,3
болезней крови, кроветворных органов и отдельных нарушений, вовлекающих иммунный механизм	0,9	0,7	0,9	0,9	0,8
болезней эндокринной системы, расстройства питания и нарушения обмена веществ	6,3	6,5	5,9	7,3	7,6
психических расстройств и расстройств поведения	1,3	1,4	1,2	1,0	0,8
болезней нервной системы	9,2	8,7	8,5	9,0	9,5
болезней уха и сосцевидного отростка	0,0	-	0,0	0,0	0,0
болезней системы кровообращения	323,9	326,3	331,2	308,2	307,0
болезней органов дыхания	52,5	47,2	45,2	37,9	37,6
болезней органов пищеварения	45,2	44,0	43,7	43,1	40,1
болезней кожи и подкожной клетчатки	0,4	0,1	0,3	0,4	0,2
болезней костно-мышечной системы и соединительной ткани	2,2	2,0	2,4	1,9	1,5
болезней мочеполовой системы	13,2	10,4	9,8	8,9	8,5
беременности, родов и послеродового периода	1,4	1,5	1,4	1,0	1,4
отдельных состояний, возникающих в перинатальном периоде	38,7	36,6	34,9	34,5	37,6
врожденных аномалий (пороков развития), деформаций и хромосомных нарушений	9,3	8,8	9,3	10,1	10,1
симптомов, признаков и отклонений от норм, выявленных при клинических и лабораторных исследованиях, не классифицированных в других рубриках	10,6	12,1	11,9	12,0	13,6
травм, отравлений и некоторых других последствий воздействия внешних причин	72,6	65,5	61,9	55,1	53,2

ДЕМОГРАФИЧЕСКАЯ СИТУАЦИЯ

(продолжение)

	2010	2011	2012	2013	2014
<b>Баткенская область</b>					
<b>Всего умерших от всех причин</b>	<b>2 640</b>	<b>2 580</b>	<b>2 690</b>	<b>2 469</b>	<b>2 480</b>
из них от:					
некоторых инфекционных и паразитарных болезней	73	87	74	97	68
новообразований	148	151	150	149	169
болезней крови, кроветворных органов и отдельных нарушений, вовлекающих иммунный механизм	6	5	9	11	3
болезней эндокринной системы, расстройства питания и нарушения обмена веществ	21	16	27	25	31
психических расстройств и расстройств поведения	7	10	5	8	7
болезней нервной системы	58	38	30	42	59
болезней системы кровообращения	1 247	1 360	1 535	1 344	1 345
болезней органов дыхания	349	288	229	173	197
болезней органов пищеварения	147	126	132	134	118
болезней кожи и подкожной клетчатки	-	-	3	1	2
болезней костно-мышечной системы и соединительной ткани	1	4	8	8	6
болезней мочеполовой системы	75	48	43	40	47
беременности, родов и послеродового периода	8	9	6	6	16
отдельных состояний, возникающих в перинатальном периоде	218	198	174	170	167
врожденных аномалий (пороков развития), деформаций и хромосомных нарушений	29	35	19	44	45
симптомов, признаков и отклонений от норм, выявленных при клинических и лабораторных исследованиях, не классифицированных в других рубриках	23	21	31	20	28
травм, отравлений и некоторых других последствий воздействия внешних причин	230	184	215	197	172
<b>На 100 000 населения</b>					
<b>Всего умерших от всех причин</b>	<b>603,6</b>	<b>579,9</b>	<b>592,8</b>	<b>531,8</b>	<b>521,9</b>
из них от:					
некоторых инфекционных и паразитарных болезней	16,7	19,6	16,3	20,9	14,3
новообразований	33,8	33,9	33,0	32,1	35,6
болезней крови, кроветворных органов и отдельных нарушений, вовлекающих иммунный механизм	1,4	1,1	2,0	2,4	0,6
болезней эндокринной системы, расстройства питания и нарушения обмена веществ	4,8	3,6	6,0	5,4	6,5
психических расстройств и расстройств поведения	1,6	2,3	1,1	1,7	1,5
болезней нервной системы	13,3	8,5	6,6	9,0	12,4
болезней системы кровообращения	285,1	305,7	338,2	289,5	283,0
болезней органов дыхания	79,8	64,7	50,5	37,3	41,5
болезней органов пищеварения	33,6	28,3	29,1	28,9	24,8
болезней кожи и подкожной клетчатки	-	-	0,7	0,2	0,4
болезней костно-мышечной системы и соединительной ткани	0,2	0,9	1,8	1,7	1,3
болезней мочеполовой системы	17,2	10,8	9,5	8,6	9,9
беременности, родов и послеродового периода	1,8	2,0	1,3	1,3	3,4
отдельных состояний, возникающих в перинатальном периоде	49,8	44,5	38,3	36,6	35,1
врожденных аномалий (пороков развития), деформаций и хромосомных нарушений	6,6	7,9	4,2	9,5	9,5
симптомов, признаков и отклонений от норм, выявленных при клинических и лабораторных исследованиях, не классифицированных в других рубриках	5,3	4,7	6,8	4,3	5,9
травм, отравлений и некоторых других последствий воздействия внешних причин	52,6	41,4	47,4	42,4	36,2

ДЕМОГРАФИЧЕСКАЯ СИТУАЦИЯ

(продолжение)

	2010	2011	2012	2013	2014
<b>Джалал-Абадская область</b>					
<b>Всего умерших от всех причин</b>	<b>5 686</b>	<b>5 928</b>	<b>5 962</b>	<b>5 716</b>	<b>5 984</b>
из них от:					
некоторых инфекционных и паразитарных болезней	125	133	107	108	125
новообразований	477	538	504	535	567
болезней крови, кроветворных органов и отдельных нарушений, вовлекающих иммунный механизм	17	8	6	4	13
болезней эндокринной системы, расстройства питания и нарушения обмена веществ	83	88	81	105	124
психических расстройств и расстройств поведения	3	8	6	8	5
болезней нервной системы	99	95	100	100	106
болезней системы кровообращения	2 742	3 030	3 050	2 879	2 939
болезней органов дыхания	441	387	397	373	428
болезней органов пищеварения	608	570	595	554	567
болезней кожи и подкожной клетчатки	3	-	1	2	2
болезней костно-мышечной системы и соединительной ткани	2	7	17	5	8
болезней мочеполовой системы	179	137	153	128	116
беременности, родов и послеродового периода	9	11	17	10	17
отдельных состояний, возникающих в перинатальном периоде	349	356	330	345	413
врожденных аномалий (пороков развития), деформаций и хромосомных нарушений	40	30	69	91	83
симптомов, признаков и отклонений от норм, выявленных при клинических и лабораторных исследованиях, не классифицированных в других рубриках	56	76	88	109	132
травм, отравлений и некоторых других последствий воздействия внешних причин	453	454	441	359	339
<b>На 100 000 населения</b>					
<b>Всего умерших от всех причин</b>	<b>552,1</b>	<b>567,1</b>	<b>559,6</b>	<b>525,4</b>	<b>538,7</b>
из них от:					
некоторых инфекционных и паразитарных болезней	12,1	12,7	10,0	9,9	11,3
новообразований	46,3	51,5	47,3	49,2	51,0
болезней крови, кроветворных органов и отдельных нарушений, вовлекающих иммунный механизм	1,7	0,8	0,6	0,4	1,2
болезней эндокринной системы, расстройства питания и нарушения обмена веществ	8,1	8,4	7,6	9,6	11,2
психических расстройств и расстройств поведения	0,3	0,8	0,6	0,7	0,5
болезней нервной системы	9,6	9,1	9,4	9,2	9,5
болезней системы кровообращения	266,2	289,8	286,2	264,6	264,6
болезней органов дыхания	42,8	37,0	37,3	34,3	38,5
болезней органов пищеварения	59,0	54,5	55,8	50,9	51,0
болезней кожи и подкожной клетчатки	0,3	-	0,1	0,2	0,2
болезней костно-мышечной системы и соединительной ткани	0,2	0,7	1,6	0,5	0,7
болезней мочеполовой системы	17,4	13,1	14,4	11,8	10,4
беременности, родов и послеродового периода	0,9	1,0	1,6	0,9	1,5
отдельных состояний, возникающих в перинатальном периоде	33,9	34,1	31,0	31,7	37,2
врожденных аномалий (пороков развития), деформаций и хромосомных нарушений	3,9	2,9	6,5	8,4	7,5
симптомов, признаков и отклонений от норм, выявленных при клинических и лабораторных исследованиях, не классифицированных в других рубриках	5,4	7,3	8,2	10,0	11,9
травм, отравлений и некоторых других последствий воздействия внешних причин	44,0	43,4	41,4	33,0	30,5

ДЕМОГРАФИЧЕСКАЯ СИТУАЦИЯ

(продолжение)

	2010	2011	2012	2013	2014
<b>Иссык-Кульская область</b>					
<b>Всего умерших от всех причин</b>	<b>3 656</b>	<b>3 539</b>	<b>3 714</b>	<b>3 595</b>	<b>3 446</b>
из них от:					
некоторых инфекционных и паразитарных болезней	49	64	57	56	60
новообразований	325	330	382	373	393
болезней крови, кроветворных органов и отдельных нарушений, вовлекающих иммунный механизм	4	5	5	4	5
болезней эндокринной системы, расстройства питания и нарушения обмена веществ	38	38	35	47	46
психических расстройств и расстройств поведения	2	4	3	7	1
болезней нервной системы	46	51	54	68	65
болезней системы кровообращения	1 732	1 609	1 780	1 759	1 674
болезней органов дыхания	359	349	359	281	253
болезней органов пищеварения	223	197	219	218	211
болезней кожи и подкожной клетчатки	7	3	2	4	-
болезней костно-мышечной системы и соединительной ткани	10	6	5	11	8
болезней мочеполовой системы	87	67	50	58	45
беременности, родов и послеродового периода	8	7	11	4	6
отдельных состояний, возникающих в перинатальном периоде	169	163	154	102	96
врожденных аномалий (пороков развития), деформаций и хромосомных нарушений	42	49	44	59	38
симптомов, признаков и отклонений от норм, выявленных при клинических и лабораторных исследованиях, не классифицированных в других рубриках	7	16	22	27	43
травм, отравлений и некоторых других последствий воздействия внешних причин	548	581	532	517	502
<b>На 100 000 населения</b>					
<b>Всего умерших от всех причин</b>	<b>825,5</b>	<b>793,0</b>	<b>824,1</b>	<b>788,4</b>	<b>747,2</b>
из них от:					
некоторых инфекционных и паразитарных болезней	11,1	14,3	12,6	12,3	13,0
новообразований	73,4	74,0	84,8	81,8	85,2
болезней крови, кроветворных органов и отдельных нарушений, вовлекающих иммунный механизм	0,9	1,1	1,1	0,9	1,1
болезней эндокринной системы, расстройства питания и нарушения обмена веществ	8,6	8,5	7,8	10,3	10,0
психических расстройств и расстройств поведения	0,4	0,9	0,7	1,5	0,2
болезней нервной системы	10,4	11,4	12,0	14,9	14,1
болезней системы кровообращения	391,1	360,5	394,9	385,8	363,0
болезней органов дыхания	81,0	78,2	79,7	61,6	54,9
болезней органов пищеварения	50,3	44,2	48,6	47,8	45,8
болезней кожи и подкожной клетчатки	1,6	0,7	0,4	0,9	-
болезней костно-мышечной системы и соединительной ткани	2,3	1,3	1,1	2,4	1,7
болезней мочеполовой системы	19,6	15,0	11,1	12,7	9,8
беременности, родов и послеродового периода	1,8	1,6	2,4	0,9	1,3
отдельных состояний, возникающих в перинатальном периоде	38,2	36,5	34,2	22,4	20,8
врожденных аномалий (пороков развития), деформаций и хромосомных нарушений	9,5	11,0	9,8	12,9	8,2
симптомов, признаков и отклонений от норм, выявленных при клинических и лабораторных исследованиях, не классифицированных в других рубриках	1,6	3,6	4,9	5,9	9,3
травм, отравлений и некоторых других последствий воздействия внешних причин	123,7	130,2	118,0	113,4	108,8

ДЕМОГРАФИЧЕСКАЯ СИТУАЦИЯ

(продолжение)

	2010	2011	2012	2013	2014
<b>Нарынская область</b>					
<b>Всего умерших от всех причин</b>	<b>2 037</b>	<b>2 130</b>	<b>2 081</b>	<b>2 070</b>	<b>2 047</b>
из них от:					
некоторых инфекционных и паразитарных болезней	41	59	53	59	39
новообразований	174	216	170	211	225
болезней крови, кроветворных органов и отдельных нарушений, вовлекающих иммунный механизм	-	3	3	2	2
болезней эндокринной системы, расстройства питания и нарушения обмена веществ	13	17	12	11	20
психических расстройств и расстройств поведения	1	-	5	5	-
болезней нервной системы	32	25	34	30	28
болезней системы кровообращения	785	860	848	883	867
болезней органов дыхания	318	307	327	272	256
болезней органов пищеварения	183	207	184	214	183
болезней кожи и подкожной клетчатки	-	1	1	3	1
болезней костно-мышечной системы и соединительной ткани	3	2	3	2	2
болезней мочеполовой системы	68	58	61	41	39
беременности, родов и послеродового периода	5	6	4	2	9
отдельных состояний, возникающих в перинатальном периоде	76	60	76	71	74
врожденных аномалий (пороков развития), деформаций и хромосомных нарушений	17	17	25	15	21
симптомов, признаков и отклонений от норм, выявленных при клинических и лабораторных исследованиях, не классифицированных в других рубриках	24	36	35	41	43
травм, отравлений и некоторых других последствий воздействия внешних причин	297	256	240	208	238
<b>На 100 000 населения</b>					
<b>Всего умерших от всех причин</b>	<b>781,4</b>	<b>808,1</b>	<b>780,9</b>	<b>767,5</b>	<b>749,8</b>
из них от:					
некоторых инфекционных и паразитарных болезней	15,7	22,4	19,9	21,9	14,3
новообразований	66,7	81,9	63,8	78,2	82,4
болезней крови, кроветворных органов и отдельных нарушений, вовлекающих иммунный механизм	-	1,1	1,1	0,7	0,7
болезней эндокринной системы, расстройства питания и нарушения обмена веществ	5,0	6,4	4,5	4,1	7,3
психических расстройств и расстройств поведения	0,4	-	1,9	1,9	-
болезней нервной системы	12,3	9,5	12,8	11,1	10,3
болезней системы кровообращения	301,1	326,3	318,2	327,4	317,6
болезней органов дыхания	122,0	116,5	122,7	100,9	93,8
болезней органов пищеварения	70,2	78,5	69,0	79,4	67,0
болезней кожи и подкожной клетчатки	-	0,4	0,4	1,1	0,4
болезней костно-мышечной системы и соединительной ткани	1,2	0,8	1,1	0,7	0,7
болезней мочеполовой системы	26,1	22,0	22,9	15,2	14,3
беременности, родов и послеродового периода	1,9	2,3	1,5	0,7	3,3
отдельных состояний, возникающих в перинатальном периоде	29,2	22,8	28,5	26,3	27,1
врожденных аномалий (пороков развития), деформаций и хромосомных нарушений	6,5	6,4	9,4	5,6	7,7
симптомов, признаков и отклонений от норм, выявленных при клинических и лабораторных исследованиях, не классифицированных в других рубриках	9,2	13,7	13,1	15,2	15,7
травм, отравлений и некоторых других последствий воздействия внешних причин	113,9	97,1	90,1	77,1	87,2



ДЕМОГРАФИЧЕСКАЯ СИТУАЦИЯ

(продолжение)

	2010	2011	2012	2013	2014
<b>Ошская область</b>					
<b>Всего умерших от всех причин</b>	<b>6 475</b>	<b>6 267</b>	<b>6 317</b>	<b>6 056</b>	<b>6 250</b>
из них от:					
некоторых инфекционных и паразитарных болезней	189	210	230	169	186
новообразований	451	497	499	510	615
болезней крови, кроветворных органов и отдельных нарушений, вовлекающих иммунный механизм	5	8	11	12	7
болезней эндокринной системы, расстройства питания и нарушения обмена веществ	66	58	60	60	63
психических расстройств и расстройств поведения	38	33	25	18	15
болезней нервной системы	103	117	111	116	103
болезней системы кровообращения	3 206	3 135	3 268	3 137	3 315
болезней органов дыхания	705	615	577	534	505
болезней органов пищеварения	410	416	441	481	421
болезней кожи и подкожной клетчатки	3	-	2	1	4
болезней костно-мышечной системы и соединительной ткани	82	77	77	57	45
болезней мочеполовой системы	145	113	121	136	109
беременности, родов и послеродового периода	25	21	20	15	16
отдельных состояний, возникающих в перинатальном периоде	270	220	172	135	148
врожденных аномалий (пороков развития), деформаций и хромосомных нарушений	109	116	87	103	89
симптомов, признаков и отклонений от норм, выявленных при клинических и лабораторных исследованиях, не классифицированных в других рубриках	63	90	93	86	97
травм, отравлений и некоторых других последствий воздействия внешних причин	605	541	523	486	512
<b>На 100 000 населения</b>					
<b>Всего умерших от всех причин</b>	<b>575,9</b>	<b>550,1</b>	<b>544,3</b>	<b>510,4</b>	<b>514,8</b>
из них от:					
некоторых инфекционных и паразитарных болезней	16,8	18,4	19,8	14,2	15,3
новообразований	40,1	43,6	43,0	43,0	50,7
болезней крови, кроветворных органов и отдельных нарушений, вовлекающих иммунный механизм	0,4	0,7	0,9	1,0	0,6
болезней эндокринной системы, расстройства питания и нарушения обмена веществ	5,9	5,1	5,2	5,0	5,2
психических расстройств и расстройств поведения	3,4	2,9	2,2	1,5	1,2
болезней нервной системы	9,2	10,3	9,6	9,8	8,5
болезней системы кровообращения	285,1	275,2	281,6	264,4	273,0
болезней органов дыхания	62,7	54,0	49,7	45,0	41,6
болезней органов пищеварения	36,5	36,5	38,0	40,5	34,7
болезней кожи и подкожной клетчатки	0,3	-	0,2	0,1	0,3
болезней костно-мышечной системы и соединительной ткани	7,3	6,8	6,6	4,8	3,7
болезней мочеполовой системы	12,9	9,9	10,4	11,5	9,0
беременности, родов и послеродового периода	2,2	1,8	1,7	1,3	1,3
отдельных состояний, возникающих в перинатальном периоде	24,0	19,3	14,8	11,4	12,2
врожденных аномалий (пороков развития), деформаций и хромосомных нарушений	9,7	10,2	7,5	8,7	7,3
симптомов, признаков и отклонений от норм, выявленных при клинических и лабораторных исследованиях, не классифицированных в других рубриках	5,6	7,9	8,0	7,2	8,0
травм, отравлений и некоторых других последствий воздействия внешних причин	53,8	47,5	45,1	41,0	42,2

ДЕМОГРАФИЧЕСКАЯ СИТУАЦИЯ

(продолжение)

	2010	2011	2012	2013	2014
<b>Таласская область</b>					
<b>Всего умерших от всех причин</b>	<b>1 580</b>	<b>1 545</b>	<b>1 541</b>	<b>1 501</b>	<b>1 561</b>
из них от:					
некоторых инфекционных и паразитарных болезней	39	49	42	41	45
новообразований	152	140	139	165	169
болезней крови, кроветворных органов и отдельных нарушений, вовлекающих иммунный механизм	4	3	2	4	1
болезней эндокринной системы, расстройства питания и нарушения обмена веществ	13	8	12	17	13
психических расстройств и расстройств поведения	-	1	-	-	2
болезней нервной системы	24	11	15	14	15
болезней системы кровообращения	769	806	813	748	816
болезней органов дыхания	109	92	109	89	106
болезней органов пищеварения	86	75	66	54	68
болезней кожи и подкожной клетчатки	-	1	-	2	1
болезней костно-мышечной системы и соединительной ткани	6	1	2	4	4
болезней мочеполовой системы	43	31	26	29	32
беременности, родов и послеродового периода	6	3	1	1	3
отдельных состояний, возникающих в перинатальном периоде	114	112	88	113	88
врожденных аномалий (пороков развития), деформаций и хромосомных нарушений	20	19	23	20	30
симптомов, признаков и отклонений от норм, выявленных при клинических и лабораторных исследованиях, не классифицированных в других рубриках	64	52	54	48	35
травм, отравлений и некоторых других последствий воздействия внешних причин	131	141	149	152	133
<b>На 100 000 населения</b>					
<b>Всего умерших от всех причин</b>	<b>685,8</b>	<b>661,4</b>	<b>649,1</b>	<b>621,8</b>	<b>636,4</b>
из них от:					
некоторых инфекционных и паразитарных болезней	16,9	21,0	17,7	17,0	18,4
новообразований	66,0	59,9	58,5	68,3	68,9
болезней крови, кроветворных органов и отдельных нарушений, вовлекающих иммунный механизм	1,7	1,3	0,8	1,7	0,4
болезней эндокринной системы, расстройства питания и нарушения обмена веществ	5,6	3,4	5,1	7,0	5,3
психических расстройств и расстройств поведения	-	0,4	-	-	0,8
болезней нервной системы	10,4	4,7	6,3	5,8	6,1
болезней системы кровообращения	333,8	345,0	342,5	309,8	332,7
болезней органов дыхания	47,3	39,4	45,9	36,9	43,2
болезней органов пищеварения	37,3	32,1	27,8	22,4	27,7
болезней кожи и подкожной клетчатки	-	0,4	-	0,8	0,4
болезней костно-мышечной системы и соединительной ткани	2,6	0,4	0,8	1,7	1,6
болезней мочеполовой системы	18,7	13,3	11,0	12,0	13,1
беременности, родов и послеродового периода	2,6	1,3	0,4	0,4	1,2
отдельных состояний, возникающих в перинатальном периоде	49,5	47,9	37,1	46,8	35,9
врожденных аномалий (пороков развития), деформаций и хромосомных нарушений	8,7	8,3	9,7	8,3	12,2
симптомов, признаков и отклонений от норм, выявленных при клинических и лабораторных исследованиях, не классифицированных в других рубриках	27,8	22,2	22,7	19,9	14,3
травм, отравлений и некоторых других последствий воздействия внешних причин	56,9	60,4	62,8	63,0	54,2

ДЕМОГРАФИЧЕСКАЯ СИТУАЦИЯ

(продолжение)

	2010	2011	2012	2013	2014
<b>Чуйская область</b>					
<b>Всего умерших от всех причин</b>	<b>7 185</b>	<b>7 120</b>	<b>7 155</b>	<b>6 892</b>	<b>6 910</b>
из них от:					
некоторых инфекционных и паразитарных болезней	205	251	239	240	205
новообразований	727	753	760	747	799
болезней крови, кроветворных органов и отдельных нарушений, вовлекающих иммунный механизм	9	4	4	6	7
болезней эндокринной системы, расстройства питания и нарушения обмена веществ	55	68	47	73	85
психических расстройств и расстройств поведения	7	8	6	5	8
болезней нервной системы	76	94	89	92	108
болезней системы кровообращения	3 928	3 823	3 878	3 736	3 708
болезней органов дыхания	320	323	290	267	228
болезней органов пищеварения	458	467	456	482	430
болезней кожи и подкожной клетчатки	2	-	5	3	-
болезней костно-мышечной системы и соединительной ткани	11	3	9	8	7
болезней мочеполовой системы	82	69	62	45	59
беременности, родов и послеродового периода	10	14	9	11	10
отдельных состояний, возникающих в перинатальном периоде	280	283	265	280	263
врожденных аномалий (пороков развития), деформаций и хромосомных нарушений	82	59	79	68	79
симптомов, признаков и отклонений от норм, выявленных при клинических и лабораторных исследованиях, не классифицированных в других рубриках	117	142	180	165	218
травм, отравлений и некоторых других последствий воздействия внешних причин	815	759	777	663	696
<b>На 100 000 населения</b>					
<b>Всего умерших от всех причин</b>	<b>885,3</b>	<b>869,7</b>	<b>861,5</b>	<b>814,7</b>	<b>801,6</b>
из них от:					
некоторых инфекционных и паразитарных болезней	25,3	30,7	28,8	28,4	23,8
новообразований	89,6	92,0	91,5	88,3	92,7
болезней крови, кроветворных органов и отдельных нарушений, вовлекающих иммунный механизм	1,1	0,5	0,5	0,7	0,8
болезней эндокринной системы, расстройства питания и нарушения обмена веществ	6,8	8,3	5,7	8,6	9,9
психических расстройств и расстройств поведения	0,9	1,0	0,7	0,6	0,9
болезней нервной системы	9,4	11,5	10,7	10,9	12,5
болезней системы кровообращения	484,0	467,0	466,9	441,6	430,2
болезней органов дыхания	39,4	39,4	34,9	31,6	26,4
болезней органов пищеварения	56,4	57,0	54,9	57,0	49,9
болезней кожи и подкожной клетчатки	0,2	-	0,6	0,4	-
болезней костно-мышечной системы и соединительной ткани	1,4	0,4	1,1	0,9	0,8
болезней мочеполовой системы	10,1	8,4	7,5	5,3	6,8
беременности, родов и послеродового периода	1,2	1,7	1,1	1,3	1,2
отдельных состояний, возникающих в перинатальном периоде	34,5	34,6	31,9	33,1	30,5
врожденных аномалий (пороков развития), деформаций и хромосомных нарушений	10,1	7,2	9,5	8,0	9,2
симптомов, признаков и отклонений от норм, выявленных при клинических и лабораторных исследованиях, не классифицированных в других рубриках	14,4	17,3	21,7	19,5	25,3
травм, отравлений и некоторых других последствий воздействия внешних причин	100,4	92,7	93,5	78,4	80,7

ДЕМОГРАФИЧЕСКАЯ СИТУАЦИЯ

(продолжение)

	2010	2011	2012	2013	2014
<b>г.Бишкек</b>					
<b>Всего умерших от всех причин</b>	<b>5 256</b>	<b>5 261</b>	<b>5 058</b>	<b>4 917</b>	<b>5 131</b>
из них от:					
некоторых инфекционных и паразитарных болезней	147	125	119	168	122
новообразований	666	605	596	627	677
болезней крови, кроветворных органов и отдельных нарушений, вовлекающих иммунный механизм	2	4	10	6	5
болезней эндокринной системы, расстройства питания и нарушения обмена веществ	38	46	42	45	40
психических расстройств и расстройств поведения	1	2	6	3	4
болезней нервной системы	42	31	27	31	37
болезней системы кровообращения	2 545	2 648	2 627	2 440	2 526
болезней органов дыхания	182	180	181	128	155
болезней органов пищеварения	284	294	286	267	268
болезней кожи и подкожной клетчатки	4	2	4	5	2
болезней костно-мышечной системы и соединительной ткани	3	5	5	11	6
болезней мочеполовой системы	30	39	25	19	30
беременности, родов и послеродового периода	4	9	4	6	4
отдельных состояний, возникающих в перинатальном периоде	425	405	408	426	526
врожденных аномалий (пороков развития), деформаций и хромосомных нарушений	120	111	106	127	133
симптомов, признаков и отклонений от норм, выявленных при клинических и лабораторных исследованиях, не классифицированных в других рубриках	160	173	122	148	163
травм, отравлений и некоторых других последствий воздействия внешних причин	603	582	489	460	432
<b>На 100 000 населения</b>					
<b>Всего умерших от всех причин</b>	<b>616,1</b>	<b>606,7</b>	<b>571,8</b>	<b>543,3</b>	<b>553,8</b>
из них от:					
некоторых инфекционных и паразитарных болезней	17,2	14,4	13,5	18,6	13,2
новообразований	78,1	69,8	67,4	69,3	73,1
болезней крови, кроветворных органов и отдельных нарушений, вовлекающих иммунный механизм	0,2	0,5	1,1	0,7	0,6
болезней эндокринной системы, расстройства питания и нарушения обмена веществ	4,5	5,3	4,7	5,0	4,3
психических расстройств и расстройств поведения	0,1	0,2	0,7	0,3	0,4
болезней нервной системы	4,9	3,6	3,1	3,4	4,0
болезней системы кровообращения	298,3	305,4	297,0	269,6	272,6
болезней органов дыхания	21,3	20,8	20,5	14,1	16,7
болезней органов пищеварения	33,3	33,9	32,3	29,5	28,9
болезней кожи и подкожной клетчатки	0,5	0,1	0,4	0,6	0,2
болезней костно-мышечной системы и соединительной ткани	0,3	0,6	0,6	1,2	0,7
болезней мочеполовой системы	3,5	4,5	2,8	2,1	3,2
беременности, родов и послеродового периода	0,5	1,0	0,4	0,7	0,4
отдельных состояний, возникающих в перинатальном периоде	49,8	46,7	46,1	47,1	56,8
врожденных аномалий (пороков развития), деформаций и хромосомных нарушений	14,1	12,8	12,0	14,0	14,4
симптомов, признаков и отклонений от норм, выявленных при клинических и лабораторных исследованиях, не классифицированных в других рубриках	18,8	20,0	13,8	16,3	17,6
травм, отравлений и некоторых других последствий воздействия внешних причин	70,7	67,1	55,3	50,8	46,6

ДЕМОГРАФИЧЕСКАЯ СИТУАЦИЯ

(продолжение)

	2010	2011	2012	2013	2014
<b>г.Ош</b>					
<b>Всего умерших от всех причин</b>	<b>1 659</b>	<b>1 571</b>	<b>1 668</b>	<b>1 664</b>	<b>1 755</b>
из них от:					
некоторых инфекционных и паразитарных болезней	55	50	56	61	58
новообразований	119	149	130	170	140
болезней крови, кроветворных органов и отдельных нарушений, вовлекающих иммунный механизм	4	1	2	1	2
болезней эндокринной системы, расстройства питания и нарушения обмена веществ	16	23	14	36	22
психических расстройств и расстройств поведения	12	14	10	4	6
болезней нервной системы	20	20	16	24	31
болезней системы кровообращения	690	721	771	701	723
болезней органов дыхания	78	61	67	52	65
болезней органов пищеварения	62	74	69	63	72
болезней кожи и подкожной клетчатки	1	2	-	-	1
болезней костно-мышечной системы и соединительной ткани	3	3	7	3	4
болезней мочеполовой системы	12	10	10	15	22
беременности, родов и послеродового периода	-	2	4	1	-
отдельных состояний, возникающих в перинатальном периоде	206	219	292	332	420
врожденных аномалий (пороков развития), деформаций и хромосомных нарушений	47	48	71	48	71
симптомов, признаков и отклонений от норм, выявленных при клинических и лабораторных исследованиях, не классифицированных в других рубриках	62	59	45	45	35
травм, отравлений и некоторых других последствий воздействия внешних причин	272	115	104	108	83
<b>На 100 000 населения</b>					
<b>Всего умерших от всех причин</b>	<b>644,3</b>	<b>614,1</b>	<b>646,3</b>	<b>633,2</b>	<b>655,6</b>
из них от:					
некоторых инфекционных и паразитарных болезней	21,3	19,5	21,7	23,2	21,7
новообразований	46,2	58,2	50,4	64,7	52,3
болезней крови, кроветворных органов и отдельных нарушений, вовлекающих иммунный механизм	1,5	0,4	0,8	0,4	0,7
болезней эндокринной системы, расстройства питания и нарушения обмена веществ	6,2	9,0	5,4	13,7	8,2
психических расстройств и расстройств поведения	4,7	5,5	3,9	1,5	2,2
болезней нервной системы	7,8	7,8	6,2	9,1	11,6
болезней системы кровообращения	268,0	281,9	298,7	266,8	270,1
болезней органов дыхания	30,3	23,8	26,0	19,8	24,3
болезней органов пищеварения	24,1	28,9	26,7	24,0	26,9
болезней кожи и подкожной клетчатки	0,4	0,8	-	-	0,4
болезней костно-мышечной системы и соединительной ткани	1,2	1,2	2,7	1,1	1,5
болезней мочеполовой системы	4,7	3,9	3,9	5,7	8,2
беременности, родов и послеродового периода	-	0,8	1,6	0,4	-
отдельных состояний, возникающих в перинатальном периоде	80,0	85,6	113,1	126,3	156,9
врожденных аномалий (пороков развития), деформаций и хромосомных нарушений	18,2	18,8	27,5	18,3	26,5
симптомов, признаков и отклонений от норм, выявленных при клинических и лабораторных исследованиях, не классифицированных в других рубриках	24,1	23,0	17,4	17,1	13,1
травм, отравлений и некоторых других последствий воздействия внешних причин	105,6	45,0	40,3	41,1	31,0

**Таблица 9.12: Младенческая смертность**

Годы	Число детей, умерших в возрасте до 1 года, человек			Число детей, умерших в возрасте до 1 года, на 1000 родившихся		
	оба пола	мальчики	девочки	оба пола	мальчики	девочки
2010	3 337	1903	1434	22,8	25,4	20,1
2011	3 150	1779	1371	21,1	23,2	18,8
2012	3 091	1743	1348	20,0	21,9	17,9
2013	3 093	1743	1350	19,9	21,8	17,9
2014	3 268	1813	1455	20,2	21,8	18,5

**Таблица 9.13: Младенческая смертность по основным классам причин смерти**

	2010	2011	2012	2013	2014
<b>Всего умерших от всех причин</b>	<b>3 337</b>	<b>3 150</b>	<b>3 091</b>	<b>3 093</b>	<b>3 268</b>
из них от:					
инфекционных и паразитарных болезней	149	170	145	109	121
болезней органов дыхания	496	417	425	398	349
болезней органов пищеварения	11	7	13	3	3
врожденных аномалий (пороков развития), деформаций и хромосомных нарушений	421	405	420	465	483
отдельных состояний, возникающих в перинатальном периоде	2 107	2 016	1 959	1 974	2 195
травм, отравлений и некоторых других последствий воздействия внешних причин	75	81	76	66	58
<b>На 10 000 родившихся живыми</b>					
<b>Всего умерших от всех причин</b>	<b>228,3</b>	<b>210,5</b>	<b>199,5</b>	<b>198,9</b>	<b>202,0</b>
из них от:					
инфекционных и паразитарных болезней	10,2	11,4	9,4	7,0	7,5
болезней органов дыхания	33,9	27,9	27,4	25,6	21,6
болезней органов пищеварения	0,8	0,5	0,8	0,2	0,2
врожденных аномалий (пороков развития), деформаций и хромосомных нарушений	28,8	27,1	27,1	29,9	29,8
отдельных состояний, возникающих в перинатальном периоде	144,2	134,7	126,4	126,9	135,7
травм, отравлений и некоторых других последствий воздействия внешних причин	5,1	5,4	4,9	4,2	3,6

**Таблица 9.14: Младенческая смертность по основным классам причин смерти в 2014г.**  
(число детей, умерших в возрасте до одного года)

	Человек			На 10 000 родившихся		
	оба пола	девочки	мальчики	оба пола	девочки	мальчики
<b>Всего умерших</b>	<b>3 268</b>	<b>1 455</b>	<b>1 813</b>	<b>202,0</b>	<b>185,4</b>	<b>217,5</b>
из них от:						
инфекционных и паразитарных болезней	121	55	66	7,5	7,0	7,9
болезней нервной системы	29	18	11	1,8	2,3	1,3
болезней органов дыхания	349	160	189	21,6	20,4	22,7
болезней органов пищеварения	3	-	3	0,2	-	0,4
врожденных аномалий (пороков развития), деформаций и хромосомных нарушений	483	202	281	29,8	25,7	33,7
отдельных состояний, возникающих в перинатальном периоде	2 195	983	1212	135,7	125,3	145,4
травм, отравлений и некоторых других последствий воздействия внешних причин	58	22	36	3,6	2,8	4,3
других причин смерти	30	15	15	1,8	1,9	1,8

**Таблица 9.15: Детская смертность по полу**

Годы	Человек			На 1000 родившихся		
	оба пола	мальчики	девочки	оба пола	мальчики	девочки
2010	3 809	1 653	2 156	26,5	23,6	29,2
2011	3 633	1 575	2 058	24,5	21,8	27,1
2012	3 591	1 550	2 041	23,4	20,8	25,9
2013	3 605	1 559	2 046	23,3	20,7	25,7
2014	3 720	1 657	2 063	23,1	21,2	24,9

**Таблица 9.16: Детская смертность по основным классам причин смерти в 2014г.**

*(число детей, умерших в возрасте до пяти лет)*

	Человек			На 10 000 родившихся		
	оба пола	девочки	мальчики	оба пола	девочки	мальчики
<b>Всего умерших</b>	<b>3 720</b>	<b>1 657</b>	<b>2 063</b>	<b>231,4</b>	<b>212,4</b>	<b>249,3</b>
из них от:						
инфекционных и паразитарных болезней	154	66	88	9,6	8,5	10,6
болезней нервной системы	89	45	44	5,5	5,7	5,3
болезней органов дыхания	466	220	246	29,0	28,2	29,7
болезней органов пищеварения	10	1	9	0,6	0,1	1,1
врожденных аномалий (пороков развития), деформаций и хромосомных нарушений	544	236	308	33,8	30,3	37,2
отдельных состояний, возникающих в перинатальном периоде	2 195	983	1 212	136,6	126,0	146,5
травм, отравлений и некоторых других последствий воздействия внешних причин	184	68	116	11,4	8,7	14,0
других причин смерти	78	38	40	4,9	4,9	4,9

**Таблица 9.17: Материнская смертность**

*(число женщин, умерших от осложнений беременности, родов и послеродового периода)*

Годы	Человек			На 100 тыс. детей, родившихся живыми		
	все население	городское население	сельское население	все население	городское население	сельское население
2000	44	17	27	45,5	60,3	39,4
2010	75	16	59	51,3	32,1	61,3
2011	82	22	60	54,8	45,0	59,6
2012	76	19	57	49,1	35,3	56,4
2013	56	18	38	36,0	33,4	37,4
2014	81	21	60	50,1	37,9	56,4

**Таблица 9.18: Материнская смертность по классам причин смерти**

(число женщин умерших от осложнений беременности, родов и послеродового периода)

	2010	2011	2012	2013	2014
<b>Умерло женщин от всех причин - всего, человек</b>	<b>75</b>	<b>82</b>	<b>76</b>	<b>56</b>	<b>81</b>
в том числе от:					
беременности с абортным исходом	2	6	2	2	2
отеков, протеинурии и гипертензивных расстройств во время беременности, родов и в послеродовом периоде	20	23	26	14	21
из них от:					
вызванной беременностью гипертензии со значительной протеинурией	9	12	18	4	12
эклампсии	10	7	6	9	9
других болезней матери, преимущественно связанных с беременностью	2	1	3	1	5
медицинской помощи матери в связи с состоянием плода, амниотической полости и возможными трудностями родоразрешения	5	6	7	7	-
осложнений родов и родоразрешения	12	12	9	12	12
осложнений, связанных преимущественно с послеродовым периодом	9	10	16	7	20
других акушерских состояний, не классифицированных в других рубриках	25	24	13	13	21

**Таблица 9.19: Материнская смертность по территории**

(число женщин, умерших от осложнений беременности, родов и послеродового периода; на 100 тыс. детей, родившихся живыми)

	2010	2011	2012	2013	2014
<b>Кыргызская Республика</b>	<b>51,3</b>	<b>54,8</b>	<b>49,1</b>	<b>36,0</b>	<b>50,1</b>
Баткенская область	59,7	66,9	43,5	42,0	108,7
Джалал-Абадская область	31,1	36,5	55,9	33,0	53,7
Иссык-Кульская область	70,4	62,6	97,2	37,2	55,3
Нарынская область	69,6	83,3	56,2	29,0	135,7
Ошская область	78,6	62,5	58,1	42,8	43,4
Таласская область	87,0	40,9	14,1	14,8	44,6
Чуйская область	49,5	69,0	41,2	50,4	44,4
г.Бишкек	19,4	43,3	18,0	26,1	16,4
г.Ош	-	35,7	60,3	15,0	-



## 10. Уровень жизни населения

**Таблица 10.1: Потребление основных продуктов питания**

(по материалам выборочного обследования бюджетов домашних хозяйств в среднем на члена домохозяйства в год, в килограммах)

	2010	2011	2012	2013	2014
Мясо и мясопродукты (в пересчете на мясо)	20,0	20,0	20,1	19,7	19,9
Молоко и молокопродукты (в пересчете на молоко)	89,8	83,1	73,1	78,6	80,3
Яйца (шт.)	62,2	60,6	60,3	62,5	65,8
Рыба и рыбопродукты	1,3	1,1	1,3	1,2	1,3
Сахар	15,4	14,8	14,0	14,0	13,2
Картофель	47,9	47,0	45,0	45,2	44,0
Овощи и продовольственные бахчевые культуры	84,1	80,2	74,9	74,0	77,4
Фрукты и ягоды	25,7	26,9	22,5	23,3	25,6
Хлебные продукты (хлеб и макаронные изделия в пересчете на муку, мука, крупа, бобовые)	127,1	125,8	125,6	127,0	130,1
Масло растительное и др. жиры	11,5	11,3	11,4	11,5	11,2

**Таблица 10.2: Пищевая и энергетическая ценность продуктов питания, потребленных в домашних хозяйствах**

(по материалам выборочного обследования бюджетов домашних хозяйств<sup>1</sup>, в среднем на члена домохозяйства в сутки)

	2010	2011	2012	2013	2014
<b>Все домашние хозяйства</b>					
Пищевая ценность, г:					
белки	61,3	60,3	58,8	60,3	61,2
жиры	62,7	61,1	58,9	60,9	62,5
Энергетическая ценность, ккал	2318,6	2280,6	2189,0	2243,6	2254,4
<b>Домашние хозяйства в городских поселениях</b>					
Пищевая ценность, г:					
белки	61,6	59,2	55,6	61,9	58,9
жиры	62,7	61,3	57,4	64,0	59,4
Энергетическая ценность, ккал	2305,1	2226,5	2071,0	2291,4	2164,7
<b>Домашние хозяйства в сельской местности</b>					
Пищевая ценность, г:					
белки	61,1	61,0	60,7	59,4	62,4
жиры	62,7	61,0	59,7	59,3	64,2
Энергетическая ценность, ккал	2326,5	2312,8	2257,3	2217,8	2305,1

<sup>1</sup>По материалам выборочного обследования 5016 бюджетов домашних хозяйств.

**Таблица 10.3: Энергетическая ценность продуктов питания в домашних хозяйствах по уровню бедности и полу в 2014г.**

(по материалам выборочного обследования бюджетов домашних хозяйств)

	Всего	в том числе	
		мужчины	женщины
Энергетическая ценность питания - всего, ккал	2254	2353	2164
в том числе:			
небедные	2474	2586	2374
бедные	1755	1846	1667
из них очень бедные	1205	1258	1155
Белки - всего, граммов	61,2	63,8	58,7
в том числе:			
небедные	67,7	70,8	64,9
бедные	46,2	48,6	43,9
из них очень бедные	30,3	31,4	29,3
Жиры - всего, граммов	62,5	64,9	60,2
в том числе:			
небедные	69,6	72,4	67,1
бедные	46,4	48,8	44,0
из них очень бедные	30,1	31,6	28,7

**Таблица 10.4: Денежные расходы домашних хозяйств на медицинские и санаторно-оздоровительные услуги**

(по материалам выборочного обследования бюджетов домашних хозяйств)

Годы	Медицинские услуги	Санаторно-оздоровительные услуги	Удельный вес медицинских и санаторно-оздоровительных услуг в общей сумме расходов на услуги процентов
<b>Все домашние хозяйства</b>			
2010	162,5	7,7	2,9
2011	159,0	3,1	3,1
2012	149,0	9,8	3,2
2013	163,3	4,9	2,9
2014	229,6	5,3	3,5
<b>Домашние хозяйства в городских поселениях</b>			
2010	168,6	20,4	2,3
2011	145,2	4,6	2,0
2012	121,0	14,0	2,0
2013	133,8	10,2	1,7
2014	185,1	8,6	2,2
<b>Домашние хозяйства в сельской местности</b>			
2010	159,0	0,5	3,4
2011	167,3	2,3	4,3
2012	165,3	7,4	4,4
2013	178,7	2,1	4,0
2014	254,8	3,4	4,7

**Таблица 10.5: Уровень бедности городского и сельского населения**

(по материалам выборочного обследования бюджетов домашних хозяйств, в процентах)

	Всего		Городское население		Сельское население	
	бедные	из них очень бедные	бедные	из них очень бедные	бедные	из них очень бедные
<b>2010</b>	33,7	5,3	23,6	4,2	39,5	6,0
<b>2011</b>	36,8	4,5	30,7	2,6	40,4	5,7
<b>2012</b>	38,0	4,4	35,4	4,2	39,6	4,5
<b>2013</b>	37,0	2,8	28,5	1,6	41,4	3,3
<b>2014</b>	30,6	1,2	26,9	1,3	32,6	1,1

**Таблица 10.6: Прожиточный минимум по возрастным группам**

(в сомах)

	2010	2011	2012	2013	2014
Всего	3502,65	4390,02	4341,15	4599,21	4981,51
Население трудоспособного возраста	3905,44	4920,71	4850,32	5139,72	5563,16
из него:					
мужчины	3992,56	5048,46	4965,39	5271,56	5708,91
женщины	3875,30	4868,05	4791,67	5092,45	5524,99
Население пенсионного возраста	3146,88	3932,23	3858,28	4096,99	4434,36
Дети	2985,31	3708,79	3697,79	3912,33	4244,30
из них в возрасте, лет:					
от 0-7	2661,50	3278,86	3292,28	3475,35	3764,55
от 7-14	3097,42	3867,65	3844,39	4068,81	4412,12
от 14-17	3362,62	4198,87	4156,62	4412,98	4804,49

**Таблица 10.7: Индекс массы тела для взрослых по возрасту в 2014г.**

(в процентах)

	Недостаток веса (ПМТ<=18,5)	Нормальный вес (18,5<ПМТ<=25)	Излишек веса (25<ПМТ<=30)	Большой излишек веса (ПМТ>30)
<b>Всего</b>	<b>1,9</b>	<b>55,7</b>	<b>32,2</b>	<b>10,1</b>
в том числе по возрасту:				
18-29	4,2	80,4	13,9	1,5
30-39	1,6	57,8	33,8	6,8
40-49	1,1	46,6	38,7	13,5
Предпенсионный возраст	0,7	36,9	44,2	18,2
Пенсионеры	0,8	41,7	40,9	16,6

**Таблица 10.8: Доля населения, не имеющего доступ к услугам здравоохранения по территории**

(в процентах)

	2010	2011	2012	2013	2014
<b>Кыргызская Республика</b>	<b>1,9</b>	<b>2,2</b>	<b>3,4</b>	<b>1,4</b>	<b>1,2</b>
Баткенская область	1,2	2,7	2,1	1,6	1,1
Джалал-Абадская область	2,0	1,3	5,6	1,4	1,1
Иссык-Кульская область	1,4	1,9	6,2	0,9	1,2
Нарынская область	2,1	1,0	1,8	7,0	7,7
Ошская область	0,8	2,4	2,5	0,2	0,2
Таласская область	0,5	0,2	0,4	1,6	1,2
Чуйская область	5,4	5,1	4,1	2,7	1,1
г.Бишкек	0,9	0,9	1,9	0,8	1,2
г.Ош	...	...	...	0,2	0,3

## 11. Экологические условия

**Таблица 11.1: Воздействие хозяйственной деятельности на окружающую среду и природные ресурсы**

	2010	2011	2012	2013	2014
Забор воды из природных водных источников (млн. куб. метр)	7562,0	8634,3	9544,2	8326,8	7658,0
Объем сброса загрязненных сточных вод (без очистки и недостаточно очищенных)	6,7	4,0	4,0	4,9	2,4
Выброшено в атмосферу загрязняющих веществ	30,7	42,5	43,5	45,1	60,5
Вырублено древесины рубками ухода и выборочно-санитарными рубками, тыс. м <sup>3</sup>	22,9	34,8	26,9	23,7	25,0
Лесовосстановление - всего, тыс. га	12,4	11,2	8,7	8,8	8,1

**Таблица 11.2: Сброс загрязненных сточных вод в поверхностные водные объекты по территории**

(млн. кубических метров)

	2010	2011	2012	2013	2014
<b>Кыргызская Республика</b>	<b>6,7</b>	<b>4,0</b>	<b>4,0</b>	<b>4,9</b>	<b>2,5</b>
Баткенская область	-	-	-	-	0,2
Джалал-Абадская область	1,8	0,7	0,7	0,7	0,4
Иссык-Кульская область	-	0,0	-	-	-
Нарынская область	-	-	-	-	-
Ошская область	-	-	-	-	-
Таласская область	-	0,3	0,3	0,3	0,3
Чуйская область	4,6	3,0	3,0	3,0	1,5
г. Бишкек	0,3	0,0	0,0	1,0	

**Таблица 11.3: Выбросы наиболее распространенных загрязняющих атмосферу веществ, отходящих от стационарных источников**

(тысяч тонн)

	2010	2011	2012	2013	2014
<b>Выброшено в атмосферу загрязняющих веществ</b>	<b>30,7</b>	<b>42,5</b>	<b>43,5</b>	<b>45,1</b>	<b>60,5</b>
в том числе:					
твердые вещества	15,0	18,1	18,2	16,0	22,5
газообразные и жидкие вещества	15,8	24,3	25,4	29,1	38,0
из них:					
сернистый ангидрид	7,6	9,4	5,4	12,6	18,4
окислы азота	2,5	3,1	3,5	3,5	4,2
окись углерода	3,4	10	9,9	10,5	12,3

**Таблица 11.4: Выбросы в атмосферу загрязняющих веществ, отходящих от стационарных источников, по территории**

(тысяч тонн)

	2010	2011	2012	2013	2014
<b>Кыргызская Республика</b>	<b>30,7</b>	<b>42,5</b>	<b>43,5</b>	<b>45,1</b>	<b>60,5</b>
Баткенская область	0,3	7,7	7,3	7,4	7,5
Джалал-Абадская область	2,5	2,4	2,3	2,3	2,3
Иссык-Кульская область	3,0	3,5	3,4	2,8	2,7
Нарынская область	0,0	0,0	0,3	0,2	1,2
Ошская область	0,1	1,0	2,2	1,9	3
Таласская область	0,2	0,2	0,2	0,1	0,1
Чуйская область	9,4	9,3	7,9	11,8	16
г. Бишкек	14,4	17,0	18,7	17,1	26,4
г. Ош	0,9	1,3	1,1	1,5	1,3

**Таблица 11.5: Лесные пожары**

	2010	2011	2012	2013	2014
Число лесных пожаров, случаев	7	8	18	24	26,0
Лесная площадь, пройденная пожарами, га	614,9	29,8	99,9	118,6	104,6

**Таблица 11.6: Образование, размещение и использование токсичных отходов**

(тысяч тонн)

	2010	2011	2012	2013	2014
Образовалось токсичных отходов за год	5 745,9	5 876,2	4 771,3	5 611,7	10 040,5
Использовано токсичных отходов	0,2	33,0	0,3	0,1	4920,9
Наличие токсичных отходов в местах организованного складирования, на конец отчетного года	83 081,7	88 923,3	93 692,5	99 301,3	107 885,2

**Таблица 11.7: Наличие токсичных отходов по территории**

(на конец отчетного года, тыс. тонн)

	2010	2011	2012	2013	2014
<b>Кыргызская Республика</b>	<b>83 081,7</b>	<b>88 923,3</b>	<b>93 692,5</b>	<b>99 301,3</b>	<b>107 885,2</b>
Баткенская область	3 445,9	3 489,0	3 495,6	3 505,5	3505,9
Джалал-Абадская область	6,2	6,3	6,8	5,5	6,0
Иссык-Кульская область	76 293,1	82 107,7	86 863,6	92 459,7	101035,2
Чуйская область	3 336,3	3 320,1	3 326,2	3 330,4	3 337,9
г. Бишкек	0,3	0,3	0,3	0,2	0,2

## 12. Финансовые показатели здравоохранения

**Таблица 12.1: Финансовые показатели учреждений<sup>1</sup>, представляющих социальные услуги и услуги здравоохранения**

(млн. сомов)

	2010	2011	2012	2013	2014
Выручка (валовой доход) от реализации работ, услуг	326,3	475,9	696,9	848,2	974,7
Доходы, расходы (-) от неоперационной деятельности	-2,5	0,3	-6,6	-22,2	-30,5
Расходы на производство и реализацию работ, услуг	332,7	483,6	649,8	826,9	926,7
Балансовая прибыль (-убыток)	-8,9	-7,4	40,5	-0,9	17,5
Прибыль	21,1	28,2	65,0	59,0	92,8
Убытки	30,0	35,6	24,5	59,9	75,3
Финансовые активы	13,5	13,3	22,8	38,4	34,7
Денежные средства	11,1	13,3	22,7	36,1	27,8
Кредиты и займы	98,6	156,4	235,9	414,5	498,5
Наличие товарно-материальных ценностей	78,0	87,8	103,6	119,6	143,1
Производственные запасы	20,9	28,2	37,0	43,0	49,7
Готовая продукция	0,4	2,0	2,6	0,0	0,0
Товары	3,2	5,1	4,8	5,1	13,5
Незавершенное производство	-	-	-	-	-
Запасы вспомогательных материалов	53,5	52,4	59,2	71,5	79,9
Среднегодовая стоимость основных средств	607,2	648,1	715,4	945,9	1215,8
Дебиторская задолженность	784,1	782,4	789,1	838,7	823,3
Кредиторская задолженность	103,1	124,6	166,0	284,7	287,7

<sup>1</sup> Данные представлены по не бюджетным организациям и учреждениям.

### Справочно:

	2010	2011	2012	2013	2014
Количество отчитавшихся предприятий	177	178	190	211	223
из них: рентабельных	70	72	75	83	84
убыточных	69	67	69	70	77
Рентабельность <sup>2</sup> (прибыль от реализации в процентах к расходам), в процентах	-1,9	-1,6	7,3	2,6	5,2
Рентабельность <sup>2</sup> (балансовая прибыль в процентах к среднегодовой стоимости основных средств), в процентах	-1,5	-1,1	5,7	-0,1	1,4
Рентабельность продаж (балансовая прибыль к выручке от реализации), в процентах	-2,7	-1,6	5,8	-0,1	1,8
Темп роста валового дохода (в процентах к предыдущему году)	88,5	145,8	146,5	121,7	114,9
Коэффициент динамики валового дохода	0,6	1,6	1,0	0,8	0,9
Коэффициент ликвидности текущей задолженности (отношение дебиторской задолженности к кредиторской)	7,61	6,28	4,75	2,95	2,86

<sup>2</sup> Знак минус (-) означает убыточность.

**Таблица 12.2: Состояние взаиморасчетов учреждений<sup>1</sup>, представляющих социальные услуги и услуги здравоохранения**

(на конец года, млн. сомов)

	2010	2011	2012	2013	2014
Дебиторская задолженность	784,2	782,4	789,1	838,7	823,3
в том числе просроченная	0,2	0,2	0,2	1,0	0,9
Кредиторская задолженность	103,2	124,6	166,0	283,1	287,7
в том числе просроченная	0,5	3,0	3,1	6,8	4,9
Задолженность по кредитам банков и займам	98,6	156,4	235,9	414,5	498,5
в том числе просроченная	0,5	-	-	0,5	1,1

<sup>1</sup> Данные представлены по не бюджетным организациям и учреждениям.

**Таблица 12.3: Расходы государственного бюджета на здравоохранение<sup>2</sup>**

	2010	2011	2012	2013	2014
	<b>Миллионов сомов</b>				
<b>Государственный бюджет</b>	<b>6910,8</b>	<b>9458,9</b>	<b>11645,2</b>	<b>12319,0</b>	<b>12920,8</b>
в том числе:					
республиканский	6071,1	8238,3	10256,0	10758,4	11324,2
местный	839,6	1220,5	1389,2	1560,5	1596,7
	<b>В процентах от общего объема расходов</b>				
<b>Государственный бюджет</b>	<b>10,0</b>	<b>10,3</b>	<b>10,9</b>	<b>11,8</b>	<b>10,7</b>
в том числе:					
республиканский	10,0	9,9	10,5	11,7	10,5
местный	5,5	5,7	5,9	7,5	10,1
	<b>В процентах к ВВП</b>				
<b>Государственный бюджет</b>	<b>3,1</b>	<b>3,3</b>	<b>3,8</b>	<b>3,5</b>	<b>3,2</b>
в том числе:					
республиканский	2,8	2,9	3,3	3,0	2,8
местный	0,4	0,4	0,4	0,4	0,4

<sup>2</sup> Включая расходы на приобретение нефинансовых активов.

## Методологические положения

Для статистической разработки данных о заболеваемости населения применяется Международная стандартная классификация болезней, травм и причин смерти X пересмотра (МКБ-10), обеспечивающая сравнимость сведений о заболеваемости и смертности.

*Болезненность* – это показатель, характеризующий частоту распространения болезней среди населения впервые выявленных в данном году и зарегистрированных в предыдущие годы, по поводу которых больные вновь обратились в данном году (контингенты больных). Контингент больных исчисляется отношением числа больных болезнью, состоящих на учете лечебных учреждений на конец отчетного года, к численности населения на конец этого года.

*Балансовая прибыль (убыток)* - конечный финансовый результат, выявленный на основании бухгалтерского учета всех хозяйственных операций предприятий. Представляет собой сумму прибыли (убытка) от реализации продукции (работ, услуг) и неоперационных доходов, уменьшенных на сумму расходов по этим операциям. Данные приводятся в фактически действовавших ценах, структуре и методологии соответствующих лет.

Возраст проведения начального курса прививок (*вакцинация*) и повторных прививок (*ревакцинация*) установлен в соответствии с Национальным календарем прививок, утвержденным приказом Министерства здравоохранения КР №117 от 13.03.2009г.

*Возрастной коэффициент рождаемости* – отношение числа родившихся живыми за год у женщин данной возрастной группы к среднегодовой численности женщин этого возраста по текущей оценке. При расчете коэффициентов для возрастной группы 15-19 лет в качестве знаменателя принята численность женщин в возрасте 15-19 лет, а в число рождений включены родившиеся у матерей до 15 лет. При вычислении коэффициента для возрастной группы 15-49 лет в числитель включены все родившиеся, включая родившихся у матерей в возрасте до 15 лет, 50 лет и старше.

*Возрастной коэффициент смертности* – отношение числа умерших в данном возрасте в течение календарного года к среднегодовой численности лиц данного возраста по текущей оценке.

*Выброс в атмосферу загрязняющих веществ* - поступление в атмосферный воздух загрязняющих (оказывающих неблагоприятное действие на здоровье населения, на окружающую природную среду) веществ от стационарных и передвижных источников выбросов. Учет ведется, как по агрегатному состоянию (количество твердых, газообразных и жидких), так и по отдельным веществам (ингредиентам).

*Выручка (валовой доход)* - нетто-реализация, которая определяется как валовые поступления дохода от реализации за минусом возврата товаров и скидок с цены, предоставленных покупателю. Это доходы от реализации готовой продукции, товаров, выполненных работ и оказанных услуг, вознаграждения, проценты, дивиденды, гонорары и арендная плата в зависимости от вида деятельности хозяйствующего субъекта полученный от основной хозяйственной деятельности.

*Готовая продукция* – это фактическая производственная себестоимость законченных производством изделий, прошедших испытания и приемку, укомплектованных всеми частями согласно условиям договоров с заказчиками и соответствующим техническим условиям и стандартам. Продукция, не отвечающая указанным требованиям, и несданные работы считаются незаконченными и показываются в составе незавершенного производства.

*Домашнее хозяйство* – это небольшая группа лиц, проживающих совместно, объединяющих (полностью или частично) свои доходы имущество и совместно потребляющих определенные виды товаров и услуг, к которым относятся, главным образом, жилье и продукты питания.

*Доходы или расходы от неоперационной деятельности* - показываются доходы, полученные в результате инвестиционной и финансовой деятельности предприятия, включая процентный доход по облигациям и аналогичным ценным бумагам, доходы, полученные от долевого участия в деятельности других предприятий, дивиденды по акциям, доходы от сдачи имущества в аренду, положительные курсовые разницы по операциям в иностранной валюте, доход от реализации основных средств, иных материальных ценностей и прочих активов (нематериальных активов, ценных бумаг), полученные штрафы, пени, неустойки и прочие доходы, не связанные с операционной деятельностью.

В расходах отражаются выплаты процентов по суммам задолженности банкам и небанковским учреждениям, проценты по просроченным ссудам, расходы на выплату процентов по финансируемой аренде, убытки от курсовых разниц по операциям с иностранной валютой, убытки от реализации основных средств, расходы по защите окружающей среды и созданию резерва по безнадежным долгам и прочие расходы, не связанные с операционной деятельностью.

*Денежные средства* – это денежные средства в кассе и на счетах банков, валютный счет, ценные бумаги, вклады, денежные документы и иные денежные эквиваленты, (почтовые марки, вексельные марки, оплаченные авиационные билеты, оплаченные путевки в дома отдыха, санатории) находящиеся в кассе предприятия.



*Дебиторская задолженность* - задолженность по расчетам с покупателями и заказчиками за отгруженные товары, работы, услуги, в том числе, обеспеченная векселями; по расчетам с дочерними и зависимыми обществами; сумма уплаченных другим организациям авансов по предстоящим расчетам в соответствии с заключенными договорами; задолженность по расчетам с финансовыми и налоговыми органами (в том числе по переплате по налогам, сборам и прочим платежам в бюджет); задолженность работников организации по предоставленным им ссудам и займам, задолженность подотчетных лиц; поставщиков по недостаткам товарно-материальных ценностей, обнаруженным при приемке; а также штрафы, пени и неустойки, признанные должником или по которым получены решения суда или другого органа, имеющего в соответствии с законодательством право на принятие решения об их взыскании, отнесенные на финансовые результаты организации.

*Естественный прирост населения* - разность между числом родившихся живыми и числом умерших за определенный период. Естественный прирост может быть положительной величиной, если число родившихся превышает число умерших, или отрицательной (естественная убыль) - в противном случае.

*Заболеваемость населения* характеризуется числом больных с впервые установленным диагнозом, выявленных (или взятых на учет) в течение года при обращении в медицинское учреждение или при профилактическом осмотре. Исчисляется отношением числа больных с впервые установленным диагнозом данного заболевания к среднегодовой численности постоянного населения.

*Забор воды из природных источников* - объем изъятия водных ресурсов из поверхностных водоемов и подземных горизонтов с целью дальнейшего потребления воды.

*Загрязненные сточные воды* - производственные и бытовые (коммунальные) стоки, сброшенные в поверхностные водные объекты без очистки (или после недостаточной очистки) и содержащие загрязняющие вещества в количествах, превышающих предельно-допустимый сброс.

*Инвалидность* – нарушение здоровья со стойким расстройством функций организма, обусловленное заболеваниями, последствиями травм или дефектами, приводящее к ограничению жизнедеятельности и вызывающее необходимость его социальной защиты.

*Койка больничная* - условная расчетная единица, отражающая возможность стационара лечебно-профилактической организации по размещению и лечению одного больного (родильницы); используется при планировании стационарной медицинской помощи и финансировании лечебно-профилактических организаций.

По специализации койки подразделяются на:

- *койки терапевтического профиля*, в которые также включаются терапевтические, кардиологические, кардиоревматологические, гастроэнтерологические, аллергологические, восстановительного лечения, эндокринологические, гематологические, неврологические, ревматологические, пульмонологические, *койки хирургического профиля*, включены нейрохирургические, торакальной хирургии, кардиохирургические, сосудистой хирургии, травматологические, ожоговые, ортопедические, урологические, стоматологические, проктологические, гнойной хирургии;
- *койки онкологического профиля*, включены онкологические, радиологические и рентгенологические;
- *койки гинекологического профиля*, включая койки для производства абортов;
- *туберкулезные*;
- *инфекционные*;
- *офтальмологические*;
- *отоларингологические*;
- *дерматовенерологические*;
- *койки для психически больных*, включая психосоматические;
- *наркологические*;
- *неврологические*;
- *для беременных и рожениц*, включая койки патологии беременности;
- *педиатрические*;
- *прочие*.

*Кредиторская задолженность* – это задолженность по расчетам с поставщиками и подрядчиками за поступившие материальные ценности, выполненные работы и оказанные услуги, в том числе задолженность, обеспеченная выданными векселями; задолженность по расчетам с дочерними и зависимыми обществами по всем видам операций, с рабочими и служащими по оплате труда, представляющая собой начисленные, но не выплаченные суммы оплаты труда; задолженность по отчислениям на государственное социальное страхование, пенсионное обеспечение, фонд занятости и медицинское страхование работников организации; задолженность по всем видам платежей в бюджет и внебюджетные фонды; задолженность по платежам по обязательному и добровольному страхованию имущества и работников организации и другим видам страхования, в которых организация является страхователем; полученные авансы, включающие сумму полученных авансов от сторонних организаций по предстоящим расчетам по заключенным договорам.

*Младенческая смертность* - смертность детей на первом году жизни.

*Материнская смертность* определяется, как обусловленная беременностью (независимо от ее продолжительности и локализации) смерть женщины, наступившая в период беременности или в течении 42 дней после ее окончания от какой либо причины, связанной с беременностью..

*Население постоянное* - население, постоянно проживающее на момент переписи на данной территории, включая временно отсутствующих. В межпереписной период производится текущая оценка постоянного населения на базе данных переписи и с учетом сведений текущей регистрации демографических событий.

*Незавершенное производство* – это затраты по незавершенному производству и незавершенным работам (услугам). При этом незавершенное производство, полуфабрикаты собственного производства (изделия, работы и услуги) оцениваются по фактической себестоимости.

В *общую численность врачей* включаются лица, имеющие высшее медицинское образование, числящиеся на конец отчетного периода, в учреждениях системы здравоохранения, других министерств и ведомств, а также в учреждениях, занимающихся частной медицинской практикой и лица, занимающиеся самостоятельно частной медицинской практикой.

Для учета врачей по специальностям используется следующая укрупненная классификация:

- *врачи терапевтического профиля*, включены терапевты, врачи семейной практики, пульмонологов, кардиологов, ревматологов, гастроэнтерологов, нефрологов, диабетологов, эндокринологов, аллергологов, иммунологов, гематологов, диетологов, физиотерапевтов, профпатологов, терапевтов по функциональной и ультразвуковой диагностике, врачей скорой помощи, генетиков, лаборантов-генетиков, инфекционистов, врачи общей практики, семейная медицина;
- *врачи хирургического профиля*, включая также сердечнососудистых, торакальных, нейрохирургов, анестезиологов-реаниматологов, травматологов, ортопедов, урологов, эндоскопистов, проктологов, онкологов;
- *фтизиатры*;
- *невропатологи*;
- *психиатры*, включая психотерапевтов, сексопатологов, наркологов;
- *педиатры*, включая неонатологов;
- *акушеры-гинекологи*;
- *дермато-венерологи*;
- *врачи по лечебной физкультуре и спорту*;
- *стоматологи*, включая также стоматологов-терапевтов, ортопедов, ортодонтот и челюстно-лицевых хирургов;
- *врачи санитарно-противоэпидемической группы*, включая также токсикологов, бактериологов и вирусологов, эпидемиологов, дезинфекционистов, паразитологов, санитарных врачей;
- *прочие*, включая социал-гигиенистов, патологоанатомов, судебно-медицинских экспертов, лаборантов, и практики (семейных), интернов.

В *общую численность среднего медицинского персонала* включаются все лица со средним медицинским образованием, числящиеся на конец отчетного периода в учреждениях системы здравоохранения, других министерств и ведомств, в учреждениях занимающихся частной медицинской практикой, а также лица, занимающиеся самостоятельно частной медицинской практикой. В этом показателе учитываются зубные врачи (дантисты) имеющие среднее специальное образование.

*Ожидаемая продолжительность жизни* – число лет, которое в среднем предстояло бы прожить человеку из поколения родившихся при условии, что на протяжении всей жизни этого поколения повозрастная смертность остается на уровне того года, для которого вычислен показатель.

*Опасные (токсичные) отходы* - отходы, которые содержат вредные вещества, обладающие опасными свойствами (токсичностью) и которые могут представлять непосредственную или потенциальную опасность для окружающей природной среды и здоровья человека.

*Первичный выход на инвалидность* – установление инвалидности впервые в отчетном году.

В законодательном порядке от степени потери трудоспособности предусмотрены три группы инвалидности в зависимости:

- к I группе относят лиц с полной потерей трудоспособности, нуждающихся в постоянном уходе;
- ко II – лиц со значительной утратой трудоспособности, но не нуждающихся в постоянном уходе;
- к III – лиц с ограничением трудовых функций.

*Перинатальная смертность* – смертность жизнеспособных плодов и новорожденных детей в перинатальный период (с 28 недель беременности до конца седьмых суток жизни новорожденных). Включает смертность жизнеспособных плодов до начала родовой деятельности у матери и во время родов (случаи мертворождений) и смертность детей на первой неделе жизни (раннюю неонатальную смертность)

*Причины смерти* - болезни, патологические состояния или травмы, которые привели к смерти или способствовали ее наступлению, а также обстоятельства несчастного случая или акта насилия, которые вызвали травму со смертельным исходом. Кодирование причин смерти производится на основании Международной статистической классификации болезней и причин смерти 10-го пересмотра (МКБ-10) Всемирной организации здравоохранения (ВОЗ).

*Прибыль (убыток) от реализации продукции (работ, услуг)* - основной показатель финансовой деятельности предприятий, определяется как разность между выручкой (валовым доходом) и затратами на производство и реализацию продукции (работ, услуг). Если затраты на производство и реализацию превышают выручку (валовой доход), образуется убыток.

*Производственные запасы* показываются фактические остатки запасов сырья, основных и вспомогательных материалов, топлива, покупных полуфабрикатов и комплектующих изделий, запасных частей, тары, и других материальных ценностей относимых, в соответствии с Положением о бухгалтерском учете к производственным запасам.

*Расходы на здравоохранение* включают расходы на содержание больниц, специализированных и широкого профиля, медицинских центров и родильных домов, домов для престарелых или лиц с ограниченными возможностями здоровья (ЛОВЗ) с медицинским обслуживанием и центров реабилитации, поликлиник, услуги врачей, стоматологов и среднего медицинского персонала, охрану здоровья населения, медикаменты, протезы, медицинское оборудование и инструменты, прочую продукцию, используемую в медицинское оборудование и инструменты, прочую продукцию, используемую в медицинской практике по предписанию врачей, а также прикладные исследования и экспериментальные разработки в области здравоохранения и медицинского обслуживания.

*Стационарное учреждение социального обслуживания престарелых и ЛОВЗ* – медико-социальное учреждение, предназначенное для постоянного проживания престарелых и ЛОВЗ, нуждающихся в уходе, бытовом и медицинском обслуживании.

*Санаторно-курортные учреждения* включают: деятельность санаториев, санаториев-профилакториев, детских санаториев, пансионатов с лечением и другие.

*Сброс сточных вод* в поверхностные водоемы включает объемы нормативно-чистых, нормативно-очищенных и загрязненных стоков (производственных и коммунальных), сброшенных в поверхностные водные объекты.

*Среднегодовая численность населения* равна среднеарифметической из величин численности населения на начало данного и начало следующего года.

*Товары* – это стоимость остатков товаров, приобретаемых предприятиями, для дальнейшей реализации в ценах приобретения.

*Учреждения организации отдыха* - оздоровительные организации, предназначенные для отдыха практически здоровых людей. К ним относятся дома отдыха, пансионаты и другие организации отдыха, туристические базы, базы отдыха, детские оздоровительные комплексы и спортивно-оздоровительные лагеря. В них предоставляются услуги проживания, питания и туристско-экскурсионные услуги.

*Число больных с впервые установленным диагнозом* – это впервые зарегистрированные в отчетном году случаи заболеваний.

В общее число прерываний беременности (абортов) включаются мини-аборты, т.е. аборты при ранних сроках беременности, проведенные методом вакуум-аспирации.

**Публикации, издаваемые Нацстаткомом Кыргызской Республики  
в 2016г.**

	<b>Периодичность</b>	<b>Сроки издания</b>
<b><i>Комплексные статистические издания</i></b>		
Публикация «О социально-экономическом положении Кыргызской Республики»	ежемесячная	до 18 числа, квартальная - до 20 числа после отчетного месяца
Статистический бюллетень «Кыргызская Республика и регионы»	квартальная	3 декада месяца после отчетного квартала
Краткий статистический справочник «Кыргызстан»	ежегодная	апрель
Сборник «Кыргызстан в цифрах»	ежегодная	июнь
Публикация «Социальные тенденции Кыргызской Республики 2011-2015»	ежегодная	ноябрь
Статистический ежегодник Кыргызской Республики	ежегодная	декабрь
<b><i>Статистика национальных счетов</i></b>		
Сборник «Национальные счета Кыргызской Республики 2011-2015»	ежегодная	декабрь
Сборник «Межотраслевой баланс производства и использования товаров и услуг Кыргызской Республики за 2014г. (Затраты-Выпуск)»	ежегодная	март
<b><i>Статистика предприятий и финансов</i></b>		
Сборник «Деятельность предприятий с иностранными инвестициями в Кыргызской Республике 2011-2015»	ежегодная	сентябрь
Сборник «Малое и среднее предпринимательство в Кыргызской Республике 2011-2015»	ежегодная	сентябрь
Статистический бюллетень «Формирование прибыли предприятий реального сектора экономики»	ежегодная квартальная	15 июня 70 день после отчетного периода
Статистический бюллетень «Состояние взаимной задолженности предприятий реального сектора экономики»	ежегодная квартальная	15 июня 70 день после отчетного периода
Статистический бюллетень «Запасы товарно-материальных ценностей предприятий реального сектора экономики»	ежегодная квартальная	15 июня 70 день после отчетного периода
Статистический бюллетень «Основные показатели деятельности предприятий финансового сектора экономики»	ежегодная квартальная	23 апреля 45 день после отчетного периода
Сборник «Финансы предприятий Кыргызской Республики 2011-2015»	ежегодная	сентябрь
<b><i>Статистика промышленности</i></b>		
Статистический бюллетень «Основные экономические показатели по промышленности»	ежемесячная	до 15 числа после отчетного периода
Статистический бюллетень «Основные экономические показатели развития промышленности Кыргызской Республики в 2015г. (по форме СО)»	ежегодная	август
Сборник «Промышленность Кыргызской Республики 2011-2015»	ежегодная	4 квартал
Статистический бюллетень «Производство важнейших видов продукции в натуральном выражении»	ежегодная	август
<b><i>Статистика строительства и инвестиций</i></b>		
Статистический бюллетень «Основные показатели инвестиционной и строительной деятельности»	квартальная	15 числа после отчетного периода
Статистический бюллетень «Основные показатели инвестиционной и строительной деятельности по территории»	квартальная	15 числа после отчетного периода
Статистический бюллетень «Основные итоги разработки годовых отчетов по инвестициям и строительству»	ежегодная	сентябрь
Сборник «Инвестиции в Кыргызской Республике 2011-2015»	ежегодная	сентябрь

	Периодичность	Сроки издания
<b>Статистика сельского хозяйства</b>		
Статистический бюллетень «Производство основных видов продуктов животноводства всеми категориями хозяйств в разрезе областей и районов»	месячная	на 6-й день после отчетного периода
Статистический бюллетень «Уборка урожая, сев озимых, вспашка зяби»	с 1 июля до конца года	на 5-й день после отчетного периода
Статистический бюллетень «О сборе урожая сельскохозяйственных культур в 2015г.»	годовая	январь
Статистический бюллетень «Посевные площади сельскохозяйственных культур под урожай 2016г.»	годовая	июль
Сборник «Сельское хозяйство Кыргызской Республики 2011-2015»	годовая	ноябрь
Статистический бюллетень «Отчет о производстве кормов»	годовая	декабрь
Статистический бюллетень «Итоги учета скота и домашней птицы на начало 2016 года»	годовая	февраль
<b>Статистика потребительского рынка и услуг</b>		
Статистический бюллетень «Основные показатели торговли и услуг»	месячная	до 20 числа после отчетного периода
Сборник «Потребительский рынок Кыргызской Республики 2011-2015»	годовая	3 квартал
<b>Статистика цен</b>		
Статистический бюллетень «Индексы потребительских цен на товары и услуги по Кыргызской Республике»	месячная	на 12 день после отчетного периода
Сборник «Цены в Кыргызской Республике»	годовая	Март на 45 день после отчетного периода
Статистический бюллетень «Цены производителей на основные виды промышленной продукции в отдельных странах СНГ»	квартальная	квартальная на 30 день после отчетного периода
<b>Статистика труда и занятости</b>		
Статистический бюллетень «Итоги годовых отчетов по численности работников и заработной плате»	годовая	сентябрь
«Занятость и безработица»	годовая	IV квартал
Итоги интегрированного обследования бюджетов домашних хозяйств и рабочей силы в 2015г.		
<b>Статистика выборочных обследований</b>		
Информационный бюллетень Кыргызской Республики по продовольственной безопасности и бедности	квартальная	На 50 день после отчетного периода
Сборник «Уровень жизни населения Кыргызской Республики 2011-2015»	годовая	IV квартал
<b>Статистика внешнеэкономической деятельности</b>		
Сборник «Внешняя торговля Кыргызской Республики 2011-2015»	годовая	IV квартал
<b>Демографическая статистика</b>		
Сборник «Демографический ежегодник Кыргызской Республики 2011-2015»	годовая	сентябрь
<b>Социальная статистика</b>		
Сборник «Женщины и мужчины Кыргызской Республики»	годовая	ноябрь
<b>Статистика окружающей среды и ИКТ</b>		
Статистический бюллетень «Окружающая среда»	годовая	июль
Сборник «Окружающая среда в Кыргызской Республике»	годовая	октябрь
Сборник «Туризм в Кыргызстане»	годовая	июль
Сборник «Информационно-коммуникационные технологии в Кыргызской Республике»	годовая	октябрь

**ЗДОРОВЬЕ НАСЕЛЕНИЯ И ЗДРАВООХРАНЕНИЕ  
В КЫРГЫЗСКОЙ РЕСПУБЛИКЕ**

Ответственный за выпуск: Рахманова Ж.Ж.

Компьютерная верстка: Сооромбаева Д.К.

Подписано в печать:

Формат А4 60х84 1/16

Печать офсетная

Тираж 100 экз.

Объем п.л.

Заказ №

Отдел полиграфических работ

ГВЦ Нацстаткома

Кыргызской Республики