

**Кыргыз Республикасынын
Улуттук статистика
комитети**



**Национальный
статистический комитет
Кыргызской Республики**

Кыргыз Республикасындагы баалар

I квартал

Кварталдык чыгарылыш

2014

**Цены
в Кыргызской Республике**

I квартал

Квартальная публикация

**Кыргыз Республикасынын
Улуттук статистика комитети**

**Кыргыз Республикасындагы
баалар**

2014

I квартал

Кварталдык чыгарылыш

Бишкек 2014

Кыргыз Республикасындагы баалар

Редакциялык-басмалык Кеңеш:

- Төрага - А. Осмоналиев
Мүчөлөр: - Д. Байжуманов
- Б. Касымбеков
- Л. Текеева
- К. Исалиев
- К. Койчуманова
- Р. Плесовских
- Ч. Турдубаева

Бул чыгарылышка байланыштуу маалыматтар үчүн төмөнкү дарекке кайрылыңыздар:

Бишкек ш., Фрунзе көч., 374,

телефон: 996 (312) 625825; факс: 996 (312) 660138; интернет: www.stat.kg

e-mail: nsc_mail@stat.kg.

Кыргыз Республикасынын Улуттук статистика комитети

Баалардын статистикасы бөлүмү

«Кыргыз Республикасындагы баалар» чыгарылышы 2013-2014-жылдардагы керектөө товарлардын, өндүрүүчүлөрдүн продукциясынын бааларынын жана тарифтеринин денгээли жана индекстери жөнүндө кварталдык маалыматтарды, ошондой эле кыскача методологиялык түшүндүрмөлөрдү камтыйт. Квартал сайын чыгарылат. Өндүрүүчүлөрдүн бааларынын индекси боюнча маалыматтар «Экономикалык ишмердиктин түрлөрү» мамлекеттик классификаторунун (ЭИМК, 3-версиясы) жаңы редакциясына ылайык берилди.

Тираж 12 нуска

Жыйнак магниттик дискеталарда жана электрондук форматта бар.

Статистикалык маалыматтарды колдонуучуларга маалыматтарды сатууга же кимдир бирөөгө Улутстаткомдун макулдугусуз берүүгө (Кыргыз Республикасынын “Мамлекеттик статистика жөнүндө” Мыйзамынын 17-ст.) тыюу салынат. Кайра басып чыгаруу, которуу жана үзүндүлөрдү мисал келтирүүдө пайдалануучу булакты көрсөтүү менен колдонсо болот.

Шарттуу белгилер:

- кубулуш болгон эмес;
... маалымат жок;
0,0 көрсөткүчтүн мааниси өлчөөнүн бирдигинен аз.

Жыйынтыктын кошулган суммалардан бир аз айырмачылыктары алардын тегеректелиши менен түшүндүрүлөт.

Мазмуну

Кириш сөз		5
2014-ж. I кварталындагы Кыргыз Республикасындагы товарлардын жана тейлөөлөрдүн бааларынын өзгөрүшү тууралуу		6
I. Керектөө рыногундагы баалардын деңгээли жана динамикасы		
1.1-таблица	Товарлардын жана тейлөөлөрдүн керектөө бааларынын индекстери	12
1.2-таблица	Товарлардын жана тейлөөлөрдүн керектөө бааларынын индекстери 2010=100	14
1.3-таблица	Товарлардын жана тейлөөлөрдүн керектөө бааларынын индекстери Баткен облусу боюнча	16
1.4-таблица	Товарлардын жана тейлөөлөрдүн керектөө бааларынын индекстери Жалал-Абад облусу боюнча	18
1.5-таблица	Товарлардын жана тейлөөлөрдүн керектөө бааларынын индекстери Ысык-Көл облусу боюнча	20
1.6-таблица	Товарлардын жана тейлөөлөрдүн керектөө бааларынын индекстери Нарын облусу боюнча	22
1.7-таблица	Товарлардын жана тейлөөлөрдүн керектөө бааларынын индекстери Ош облусу боюнча (Ош ш. кошо)	24
1.8-таблица	Товарлардын жана тейлөөлөрдүн керектөө бааларынын индекстери Талас облусу боюнча	26
1.9-таблица	Товарлардын жана тейлөөлөрдүн керектөө бааларынын индекстери Чүй облусу боюнча	28
1.10-таблица	Товарлардын жана тейлөөлөрдүн керектөө бааларынын индекстери Бишкек шаары боюнча	30
1.11-таблица	Товарлардын жана тейлөөлөрдүн керектөө бааларынын индекси аймактар боюнча 2010=100	32
2.1-таблица	Азык-түлүк товарлардын айрым түрлөрүнүн орточо баалары Кыргыз Республикасы боюнча	33
2.2-таблица	Айрым азык-түлүк эмес товарларынын башка түрлөрүнүн орточо баалары Кыргыз Республикасы боюнча	34
2.3-таблица	Алкоголдук ичимдиктер жана тамекинин айрым түрлөрүнүн орточо баалары Кыргыз Республикасы боюнча	35
2.4-таблица	Тейлөөлөрдүн айрым түрлөрүнүн орточо тарифтери Кыргыз Республикасы боюнча	35
II. Өнөр жайдын бааларынын динамикасы		
3.1-таблица	Өнөр жай продукциясын өндүрүүчүлөрдүн бааларынын индекстери	36
3.2-таблица	Өнөр жай продукциясын өндүрүүчүлөрдүн бааларынын индекстери 2010=100	37
III. Айыл чарба бааларынын динамикасы		
4.1-таблица	Сатып өткөрүлгөн айыл чарба продукциясын өндүрүүчүлөрдүн бааларынын индекстери Мурунку жыл=100	38

IV. Жүк ташуу жана байланыш тейлөөлөрүнүн тарифтеринин динамикасы

5.1-таблица	Транспорттун негизги түрлөрү менен жүк ташуу тарифтеринин индекстери	39
5.2-таблица	Транспорттун негизги түрлөрү менен жүк ташуу тарифтеринин индекстери 2010=100	39
6.1-таблица	Ишканаларга, мекемелерге жана уюмдарга көрсөтүлгөн байланыш тейлөөлөрүнүн тарифтеринин индекстери	40
6.2-таблица	Ишканаларга, мекемелерге жана уюмдарга көрсөтүлгөн байланыш тейлөөлөрүнүн тарифтеринин индекстери 2010=100	40

V. Эл аралык салыштыруулар

7.1-таблица	КМШ өлкөлөрүндөгү айрым керектөө товарларынын орточо баалары 2014-ж. март айында улуттук валютада	41
7.2-таблица	КМШ өлкөлөрүндөгү айрым керектөө товарларынын орточо баалары 2014-ж. март айында АКШ доллары менен	42

Кыскача методологиялык түшүндүрмөлөр	44
---	-----------

Кириш сөз

«Кыргыз Республикасындагы 2014-жылдын I кварталындагы баалар» чыгарылышын керектөө рыногундагы товарлардын жана тейлөөлөрдүн баалары менен тарифтеринин деңгээли менен өзгөрүүсүн мүнөздөгөн негизги көрсөткүчтөрдү, өнөр жай продукциясын өндүрүүчүлөрдүн жана сатып өткөрүлгөн айыл чарба продукциясынын бааларынын индекси, байланыш жана жүк ташуу тейлөөлөрүнүн тарифтеринин индекси жөнүндө маалыматтарды камтыйт. Бул маалыматтар жалпы республика боюнча келтирилгендей эле, бүт областтар жана Бишкек шаары боюнча дагы көрсөтүлгөн. Жана да КМШ өлкөлөрүндөгү керектөө товарларынын негизги түрлөрүнө болгон орточо бааларынын деңгээли жөнүндө маалыматтар чагылдырылды.

2014-ж. I кварталындагы Кыргыз Республикасындагы товарлардын жана тейлөөлөрдүн бааларынын өзгөрүшү тууралуу

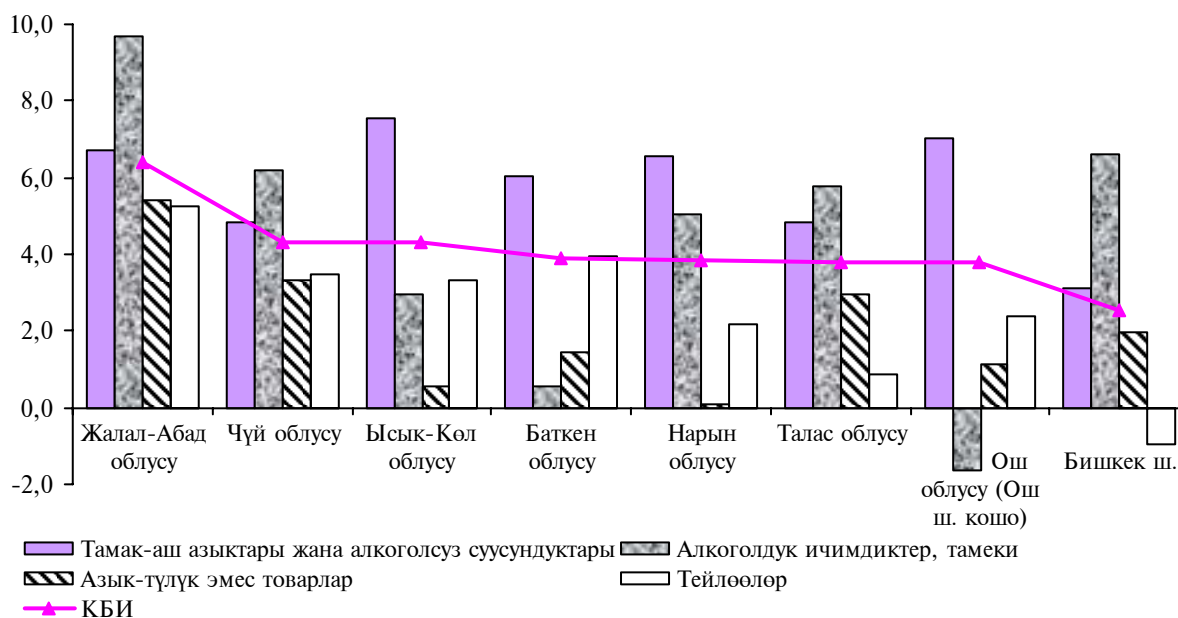
Ушул жылдын I кварталында керектөө бааларынын өсүшү 3,4 пайызды түздү, муну менен алардын эң максималдуу өсүшү мурунку жылга салыштырмалуу ү.ж. мартында катталды (2,1 пайызга).

1-таблица: I кварталдагы керектөө бааларынын индекстери
(пайыз менен)

	Март мурунку жылдын декабрына карата		I кварталдагы орточо айлыгында өсүү (төмөндөө) темпи	
	2013	2014	2013	2014
Баардык товарлар жана тейлөөлөр	101,1	103,4	100,4	101,1
Товарлар	101,1	103,8	100,4	101,2
Тамак-аш азыктары жана алкогольсүз суусундуктар	101,0	104,6	100,3	101,5
Алкоголдук ичимдиктер, тамеки	102,5	105,0	100,8	101,6
Азык-түлүк эмес товарлар	100,7	102,1	100,2	100,7
Тейлөөлөр	101,3	101,0	100,4	100,3

Үстүбүздөгү жылдын I кварталында керектөө бааларынын жана тарифтердин бааларынын жогорулашы республиканын бардык аймактарында байкалды. Башка облустарга салыштырмалуу эң жогорку өсүш (6,4 пайыз) Жалал-Абад облусунда катталды. Жалал-Абад облусунда ү.ж. башынан бери алкогольдук ичимдиктерге жана тамекиге (9,7 пайызга), азык-түлүк эмес товарларга (5,4 пайызга) жана тейлөөлөргө (5,2 пайызга) болгон баалар кыйла өлчөмдө жогорулады. Үстүбүздөгү жылдын I кварталында тамак-аш азыктарына жана алкогольсүз суусундуктарга болгон баалар Ысык-Көл облусунда (7,5 пайызга) эң жогорку баскычка жогорулады.

1-график: 2014-ж. I кварталында аймактарда керектөө бааларынын өзгөрүүсү
(пайыз менен; өсүүсү +, төмөндөшү -)



Тамак-аш азыктарына жана алкогольсүз суусундуктарга болгон баалар ү.ж. I кварталында жалпысынан республика боюнча 4,6 пайызга жогорулады (2013-ж. I кварталында алардын өсүшү бир пайызды түзгөн). Муну менен ү.ж. январь-февралында аларга болгон баалардын орто өсүшү байкалды (2013-ж. декабрына салыштырмалуу 1,7 пайызга), бирок ү.ж. мартында аларга болгон баалар 2,8 пайызга жогорулады (мурунку айга салыштырмалуу).

Баалардын төмөндөшү ү.ж. январь-мартында куйма сүткө (1,7 пайызга), өсүмдүк майына (2,5 пайызга), тоң майга (3,5 пайызга) жана жумурткага (10,9 пайызга) катталды. Муну менен куйма сүткө баалар ү.ж. январында (1,5 пайызга) жана февралында (0,1 пайызга) жогорулады, ал эми тоң майга - ү.ж. мартында (мурунку айга салыштырмалуу 0,3 пайызга).

Нан азыктарына жана акшакка болгон баалар ү.ж. башынан бери республика боюнча өзгөрүүсүз жогорулады, муну менен алардын максималдуу өсүшү ү.ж. мартында байкалды - 1,8 пайызга мурунку айга салыштырмалуу (ү.ж. мартында бардык товардык топторду түзүүчүлөргө баалардын максималдуу өсүшү катталганын белгилеп кетүү керек). Жалпысынан ү.ж. I кварталында нан азыктарына жана акшакка болгон баалар 2,8 пайызга жогорулаган (2013-ж. I кварталында алардын өсүшү 0,5 пайызды түзгөн).

Ундун баалары ү.ж. башынан бери республика боюнча 3,3 пайызга өстү, муну менен өсүү Талас облусунан башка (0,4 пайызга төмөндөө) бардык облустарда белгиленди. Унга болгон баанын максималдуу өсүшү Ош облусунда (10,7 пайызга) катталды. Ундун баасынын жогорулашы нанга (2013-ж. декабрына салыштырмалуу 2,2 пайызга) болгон баанын өсүшүн шарттады. Бирок Ысык-Көл облусунда нанга (0,2 пайызга) баанын бир аз төмөндөшү белгиленди.

Ошондой эле ү.ж. январь-мартында күрүчкө (3,7 пайызга) болгон баа кыйла жогорулады. Күрүчкө баанын эң жогорку өсүшү (13,3 пайызга) Жалал-Абад облусунда байкалды, Ысык-Көл облусунда тескерисинче бир пайызга төмөндөгөн.

Үстүбүздөгү жылдын I кварталында жаңы союлган этке баалар жалпысынан туруктуу өстү, колбаса жана консерваланган азыктарга - ү.ж. январын кошпогондо, баалардын 0,6 пайызга төмөндөгөнү байкалганда. Ушул жылдын мартында жаңы союлган этке баалар 2013-жылдын декабрындагы деңгээлден 2,2 пайызга, колбаса жана консерваланган азыктарга 1,1 пайызга ашты.

Уй этине болгон баанын жогорулашы бардык облустарда катталды жана орточо республика боюнча алардын өсүшү 1,5 пайызды, кой этине 7,0 пайызды түздү. Муну менен катар ү.ж. башынан бери тоок этине (5,8 пайызга) жана тооктун сан этине (0,5 пайызга) баалар төмөндөдү. Бирок Баткен жана Талас облустарында тоок этине баалар 14,2 пайызга жана 6,1 пайызга жогорулаганы катталды, турушуна жараша. Тооктун сан этине болгон баалар ү.ж. январь-мартында Ош (5,6 пайызга) жана Баткен (0,5 пайызга) облустарында жогорулады.

Үстүбүздөгү жылдын мартында кумшекерге (14,4 пайызга) (мурунку айга салыштырмалуу) баалардын кескин өсүүсү белгиленди, муну менен баалардын өсүүсү республиканын бардык аймактары боюнча байкалды. Жалпысынан ү.ж. I кварталында кумшекерге болгон баанын кыйла өсүшү (18,6 пайызга) Ысык-Көл облусунда катталды. Эгерде 2013-ж. декабрында Каракол шаарында кумшекердин орточо баасы 45,3 сомду түзсө (башка региондорго салыштырмалуу орточо баанын минималдуу деңгээли), ал эми ү.ж. мартында анын баасы бир килограммына 53,7 сомго жеткен. Муну менен ага болгон эң жогорку орточо баа ү.ж. мартында Ош шаарында (59,5 сом) катталды.

Үстүбүздөгү жылдын башынан бери жаңы бышкан жемиштерге баалар жалпы республика боюнча 1,2 пайызга жогорулады. Талас облусунда (19,1 пайызга) жаңы бышкан жемиштер кыйла кымбаттады, ал эми Бишкек ш. алардын баасы 2013-ж. декабрына салыштырмалуу 1,1 пайызга төмөндөдү. Муну менен бирге, ү.ж. январь-мартында жаңы бышкан жашылчаларга баалардын өсүшү 24,3 пайызды түздү. Муну менен алардын максималдуу өсүшү Ысык-Көл облусунда байкалды - 1,6 эсе.

Быйылкы жылдын мартында 2013-ж. декабрына салыштырмалуу бардык облустарда картошкага баалардын жогорулаганы катталды, мунун менен ага болгон баанын максималдуу өсүүсү Ош облусунда белгиленди - 21,8 пайызга.

Алкоголдук ичимдиктерге жана тамекиге баалар ү.ж. башынан бери 5 пайызга өстү, муну менен ү.ж. мартында мурунку айга салыштырмалуу аларга баалардын өсүшү 4,4 пайызды түздү.

Үстүбүздөгү жылдын январь-мартында азык-түлүк эмес товарлардын баалары 2,1 пайызга жогорулады. Муну менен ү.ж. I кварталында алар кыйла интенсивдүү жогорулады

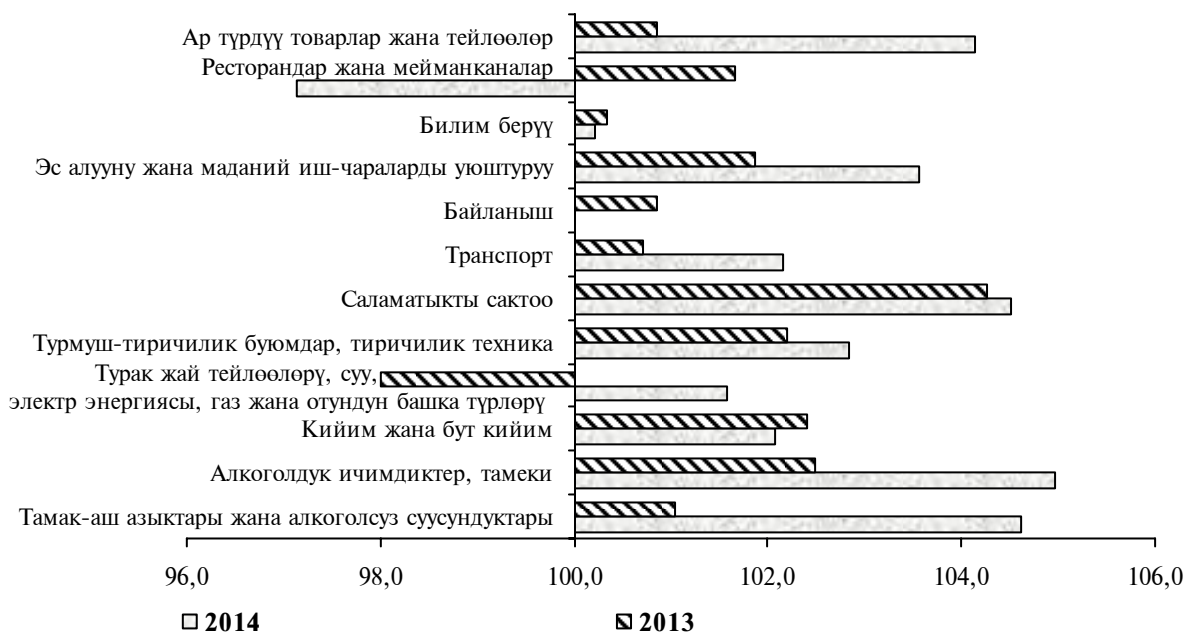
- 0,7 пайызга орточо айлык (ай ичиндеги орточо), 2013-ж. январь-мартына караганда, орточо айлык өсүш 0,2 пайызды түзгөндө.

Үстүбүздөгү жылдын I кварталында гезиттерге жана мезгилдүү басылмаларга баалардын кыйла (8,8 пайызга) өсүшү катталды. Жаратылыш газынын тарифтери 8,3 пайызга (максималдуу өсүш (5,8 пайызга) ү.ж. мартында катталды)) жогорулады. Ошондой эле ири турмуш-тиричилик приборлорго (7,7 пайызга) болгон баа кыйла жогорулады.

Үстүбүздөгү жылдын башынан бери бензинге болгон баалардын бир аз төмөндөшү катталган, ал эми күйүүчү майга баалар тескерисинче (бир пайызга) жогорулашы. Анын үстүнө квартал ичинде аларга болгон баалардын өзгөрүшүнүн тенденциясы окшош бойдон калды: январь-февралда алардын арзандашы (бензинге - 3,4 пайызга, күйүүчү майга - 1,2 пайызга), ал эми ү.ж. мартында өсүшү байкалган. Үстүбүздөгү жылдын мартында (мурунку айга салыштырмалуу) бензиндин баасы 3,4 пайызга, күйүүчү майдын - 2,2 пайызга өстү. Бензинге баалардын эң максималдуу (0,8 пайызга) өсүшү Бишкек шаарында (Ысык-Көл жана Талас облустарына салыштырмалуу), күйүүчү майга - Ысык-Көл облусунда (2,1 пайызга) катталды.

Үстүбүздөгү жылдын I кварталында балдардын бут кийимдерине (1,6 пайызга), кыска мөөнөттүк колдонуудагы турмуш-тиричилик товарларга (1,3 пайызга), турмуш-тиричилик чакан электр приборлорго (0,9 пайызга) турак жайларды күнүмдүк күтүү жана ондоо үчүн материалдарга (0,8 пайызга) баалардын төмөндөшү катталды.

2-график: I кварталда негизги топтор боюнча товарлардын жана тейлөөлөрдүн керектөө бааларынын индекстери
(пайыз менен)



Үстүбүздөгү жылдын башынан бери тейлөөлөргө тарифтердин өсүшү жалпысынан бир пайызды (2013-ж. I кварталында - 1,3 пайызды) түздү. Тарифтердин ү.ж. башынан бери эң жогорку өсүүсү темир жол жүргүнчү транспорту тейлөөсүндө - 10,2 пайызга, жеке транспорттук каражаттарды техникалык тейлөө жана ондоодо - 8,2 пайызга, чачтарач тейлөөсүндө - 7,7 пайызга, амбулатордук тейлөөлөрдө - 6,5 пайызга, кийим тигүүдө - 6,2 пайызга жана аба жүргүнчү транспорту тейлөөсүндө (5,3 пайызга) катталды.

Муну менен катар 2013-ж. декабрына салыштырмалуу коомдук тамактануу тейлөөлөрүндө (2,9 пайызга) жана шаар аралык автобустарда (5,1 пайызга) тарифтер төмөндөдү. Бирок коомдук тамактануу тейлөөлөрүнүн тарифтеринин төмөндөшү ү.ж. мартында (мурунку айга салыштырмалуу 4,5 пайызга), ал эми шаар аралык автобустар тейлөөлөрүндө ү.ж. январында (5,2 пайызга) катталды.

Үстүбүздөгү жылдын январь-мартында, товарлардын жана тейлөөлөрдүн керектөө бааларынын эң кыйла жогору өсүшү КМШ өлкөлөрүнүн ичинен Беларусияда (4,9 пайыз) белгиленди.

2-таблица: КМШнын айрым өлкөлөрүндөгү керектөө бааларынын индекси
(пайыз менен)

	Март февралга карата		Март мурунку жылдын декабрына карата		I кварталдагы орточо айлыгында өсүү (төмөндөө) темпи	
	2013	2014	2013	2014	2013	2014
Кыргызстан	99,9	102,1	101,1	103,4	100,4	101,1
Казакстан	100,2	101,0	101,9	103,3	100,6	101,1
Армения	100,4	99,6	102,9	101,2	101,0	100,4
Беларусь	101,1	101,3	105,4	104,9	101,8	101,6
Россия	100,3	101,0	101,9	102,3	100,6	100,8

Үстүнкү жылдын мартында, тамак-аштын негизги алты түрүнөн турган (уй этинин килограммы, чалган май, биринчи сорттогу буудай наны, картошка, литр сүт жана он жумуртка) азык-түлүктүн наркы Москва ш. 25,71 АКШ долларын, Астана ш. 18,45, Бишкек ш. 15,09 АКШ долларын түздү.

3-таблица: 2014-ж. мартында айрым КМШ өлкөлөрүнүн борборлорундагы негизги тамак-аш азыктарынын орточо баалары жана алардын өз ара катышы

	Бишкек	Астана	Москва ²
<i>АКШ доллары менен ¹, килограмм, литр үчүн</i>			
Уй эти	6,00	7,26	8,03
Кой эти	5,79	8,54	11,17
Чалган май	5,54	7,78	12,56
Пастеризацияланган накта сүт	0,88	1,00	1,41
Жумуртка, ондук	1,35	1,35	1,70
Биринчи сорттогу буудай уну	0,56	0,55	1,00
Биринчи сорттогу нан	0,79	0,47	1,01
Картошка	0,53	0,59	1,00
<i>Пайыз менен</i>			
Уй эти	100	120,9	133,8
Кой эти	100	147,5	192,8
Чалган май	100	140,5	226,8
Пастеризацияланган накта сүт	100	113,0	159,7
Жумуртка, ондук	100	99,9	125,5
Биринчи сорттогу буудай уну	100	99,1	179,1
Биринчи сорттогу нан	100	58,9	126,9
Картошка	100	110,6	188,0

¹ Мамлекеттик Улуттук банктардын курсу боюнча.

² Буудай уну менен биринчи жана экинчи сорттогу буудай унунан нандын орточо баалары.

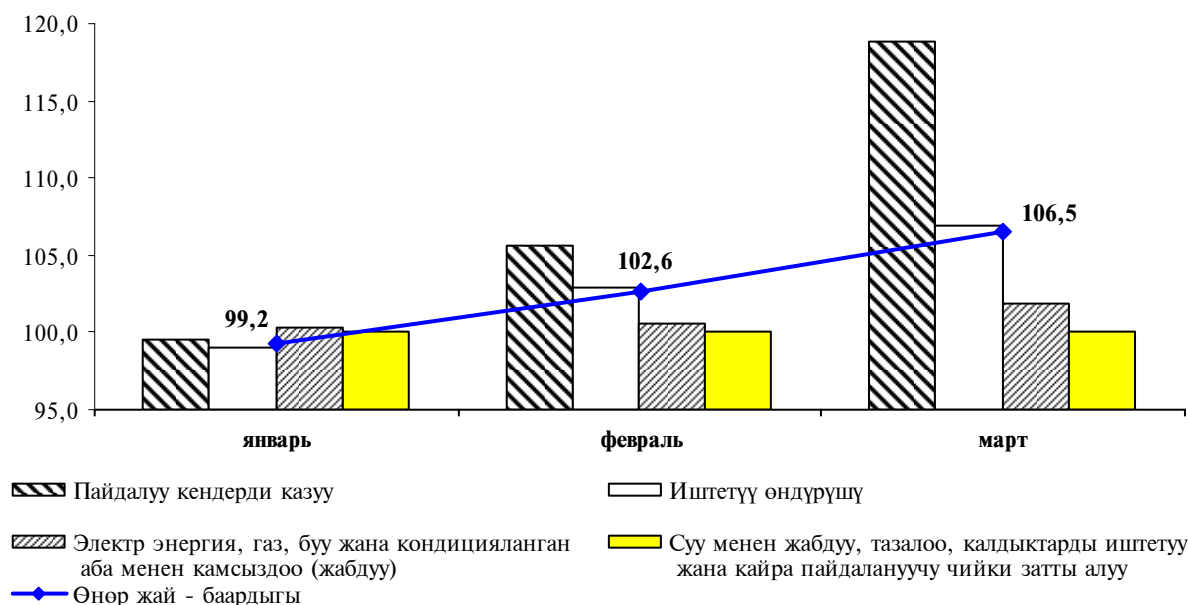
Өнөр жай товарларын жана тейлөөлөрүн өндүрүүчүлөрдүн баалары ү.ж. I кварталында жалпысынан 6,5 пайызга өстү. Муну менен өндүрүүчүлөрдүн бааларынын негизги өсүшү ү.ж. февралында (3,4 пайызга) жана мартында (3,8 пайызга) байкалган. Өндүрүүчүлөрдүн бааларынын эң жогорку өсүүсү ү.ж. башынан бери пайдалуу кендерди казуу боюнча ишканаларында (18,8 пайызга) катталды. Иштетүү өндүрүштөрүндөгү алардын өсүшү 6,9 пайызды, электр энергия, газ, буу жана кондицияланган аба менен камсыздоодо - 1,9 пайызды түздү.

Иштетүү өндүрүштөрүндө ү.ж. башынан бери машиналардан жана жабдуулардан башка негизги металлдарды жана даяр металл буюмдарын (17,3 пайызга), электр жабдууларын (7,7 пайызга), тамак-аш продуктуларын (4,7 пайызга) өндүрүү ишканаларында өндүрүүчүлөрдүн баалары бир кыйла өстү. Муну менен бирге ү.ж. мартында 2013-ж. декабрына салыштырмалуу кокс жана тазаланган мунайзат продуктуларын (7,4 пайызга), резина жана пластмасса буюмдарын, башка металл эмес

минералдык продуктыларды (6,6 пайызга) өндүрүү ишканаларында өндүрүүчүлөрдүн бааларынын төмөндөшү белгиленди.

3-график: 2014-жылдагы өнөр жай товарларын жана тейлөөлөрүн өндүрүүчүлөрдүн бааларынын индекстери

(мурунку жылдын декабрына карата пайыз менен)



Өндүрүүчүлөрдүн бааларынын өсүүсү ү.ж. январь-мартында газды өндүрүү, газ жабдуу системасы аркылуу газ мүнөздүү күйүүчү майды бөлүштүрүү (8,7 пайызга) жана буу жана кондицияланган аба менен камсыздоо (жабдуу) (2,0 пайызга) ишканаларында да катталды.

Белгилей кетүү керек 2013-ж. I кварталында өнөр жай продукцияларын өндүрүүчүлөрдүн баалары 1,3 пайызга төмөндөдү. Муну менен, иштетүү өндүрүшүндөгү өндүрүүчүлөрдүн бааларынын 3,2 пайызга төмөндөшү менен катар алардын жогорулашы пайдалуу кендерди казууда (17,8 пайыз) жана электр энергия, газ, буу жана кондицияланган аба менен камсыздоодо (жабдуу) (8,8 пайыз) катталды. 2013-жылдын январынан мартына чейинки мезгилде өндүрүүчүлөрдүн бааларынын мурунку айга салыштырмалуу 2013-ж. февралында 2,1 пайызга өсүшү байкалды.

Үстүбүздөгү жылдын I кварталында ишканаларга, мекемелерге жана уюмдарга көрсөтүлгөн *байланыш тейлөөлөрүнүнө* болгон тарифтер жалпысынан 4,1 пайызга өстү. Муну менен ү.ж. мартында почта байланыш кызматынын тарифтери 2013-ж. декабрынын деңгээлинде сакталды, ал эми электр байланышы - 4,4 пайызга жогорулады.

2013-жылдын январь-мартында башкача кырдаал түзүлгөн, анда ишканаларга, мекемелерге жана уюмдарга көрсөтүлгөн байланыш тейлөөлөрүнүн тарифтери жалпысынан 2 пайызга төмөндөгөн, алардын почта байланыш кызматына (9,4 пайызга) жана электр байланышына (1,5 пайызга) тарифтердин төмөндөшү менен катар.

Транспорттун негизги түрлөрү менен *жүк ташуу тейлөөлөрүнүн* тарифтери ү.ж. I кварталында мурунку кварталга салыштырмалуу 14,1 пайызга жогорулады. Темир жол транспорттору менен жүк ташуу тейлөөлөрү кыйла өлчөмдө (16,9 пайызга) жогорулады. Ошондой эле аба (4,7 пайызга) жана ички суу (8,9 пайызга) транспорт тейлөөлөрүнүн тарифтеринин жогорулашы катталды. Муну менен катар автомобиль транспорту менен жүк ташуу тейлөөлөрүнүн тарифтери тескерисинче 0,5 пайызга төмөндөдү.

Муну менен 2013-ж. I кварталында транспорттун негизги түрлөрү менен жүк ташуу тейлөөлөрүнүн тарифтери 2012-ж. IV кварталына карата 9,3 пайызга жогорулады, бул негизинен алардын автомобиль транспорту менен жүк ташуу тейлөөлөрүндө 11,1 пайызга жана темир жол транспорту - 9,2 пайызга өсүшү менен шартталды. Аба транспорту тейлөөлөрүнүн тарифтери 3,3 пайызга жогорулады.

1-тиркеме: Таблицалар

1.1-таблица: Товарлардын жана тейлөөлөрдүн керектөө бааларынын индекстери
(пайыз менен)

	2013 ¹		2013 ²			2014 ²		2014 ³		
	дек.	I	II	III	IV	I	январь	февраль	март	
Бардык товарлар жана тейлөөлөр	104,0	101,1	100,4	100,1	102,3	103,4	100,5	100,8	102,1	
Тамак-аш азыктары жана алкогольсуз суусундуктар	101,8	101,0	99,5	98,8	102,5	104,6	100,8	100,9	102,8	
Нан азыктары жана акшак	99,2	100,5	98,3	100,4	99,9	102,8	100,2	100,8	101,8	
Эт	107,6	100,0	102,1	103,2	102,1	101,9	100,5	100,8	100,6	
Балык	99,8	100,2	99,5	97,5	102,6	101,3	100,5	99,5	101,3	
Сүт азыктары, сыр жана жумуртка	106,6	99,3	92,6	103,1	112,4	99,7	101,2	98,7	99,8	
Май жана тоң май	97,8	99,8	99,3	100,2	98,5	98,4	99,2	98,7	100,5	
Жашылча жана жемиштер	102,0	105,1	100,3	87,6	110,5	114,5	103,3	103,6	106,9	
Кант, джем, бал, шоколад жана конфеттер	101,3	99,1	102,2	99,2	100,8	108,6	99,7	100,1	108,8	
Башка бышырылган азыктар	97,9	100,8	100,4	98,6	98,1	107,4	104,1	101,4	101,7	
Алкоголсуз суусундуктар	107,1	105,9	101,3	100,5	99,3	109,8	101,2	102,2	106,2	
Алкоголдук ичимдиктер, тамеки	107,3	102,5	101,9	101,2	101,6	105,0	99,4	101,2	104,4	
Алкоголдук ичимдиктер	107,3	102,6	102,2	100,6	101,8	105,3	98,8	101,3	105,3	
Тамеки	107,5	102,1	100,9	103,6	100,7	103,5	101,9	100,7	100,9	
Кийим жана бут кийим	113,6	102,4	102,8	102,7	105,1	102,1	100,7	100,3	101,0	
Кийим	114,0	102,1	101,8	102,7	106,8	102,4	100,9	100,4	101,1	
Бут кийим, ондоону кошкондо	112,8	103,2	105,1	102,6	101,4	101,2	100,2	100,1	100,9	
Турак жай тейлөөлөрү, суу, электр энергиясы, газ жана отундун башка түрлөрү	99,3	98,0	100,4	100,3	100,6	101,6	101,1	100,2	100,3	
Турак жай үчүн ижара акысы	100,0	100,0	100,0	100,0	100,0	100,2	100,0	100,0	100,2	
Турак жайларды күнүмдүк күтүү жана ондоо үчүн материалдар	106,9	102,8	103,4	100,5	100,0	99,2	99,2	100,1	99,8	
Турак жайларды күнүмдүк күтүү жана ондоо үчүн тейлөөлөр	106,5	100,7	105,7	99,5	100,6	103,1	102,1	101,6	99,4	
Суу менен камсыз кылуу	108,4	105,7	101,2	101,3	100,0	100,0	100,0	100,0	100,0	
Электр энергиясы, газ жана отундун башка түрлөрү	97,5	96,9	99,7	100,3	100,7	101,9	101,3	100,1	100,4	
Турмуш-тиричилик буюмдар, тиричилик техника	106,2	102,2	100,6	100,8	102,5	102,8	100,0	101,5	101,3	
Эмерек жана пол каптагычтар	106,3	102,3	101,3	101,7	100,8	102,1	100,3	100,3	101,4	
Турмуш-тиричилик текстиль буюмдары	115,6	104,7	102,1	101,4	106,7	102,5	100,7	100,7	101,1	
Турмуш-тиричилик приборлор	103,7	102,0	100,3	100,2	101,1	106,5	100,1	105,1	101,3	
Айнек буюмдары, ашканалык приборлор жана үйдүн ичиндеги нерселер	111,4	101,8	99,1	100,6	109,7	106,3	100,5	101,7	104,0	

1.1-таблицанын уландысы

	2013 ¹		2013 ²			2014 ²		2014 ³		
	дек.	I	II	III	IV	I	янв.	фев.	март	
Майда аспаптар жана ар түрдүү жабдуулар	108,5	106,3	101,1	100,5	100,5	103,6	100,3	100,1	103,1	
Кыска мөөнөттүк колдонуудагы турмуш-тиричилик товарлар	99,4	100,3	100,1	100,0	99,0	98,7	98,8	100,6	99,3	
Саламаттыкты сактоо	110,6	104,3	103,3	102,1	100,5	104,5	100,9	101,1	102,5	
Дары-дармектер, дарылоо жабдуулары	102,7	101,4	100,9	103,3	97,2	101,3	100,3	101,9	99,1	
Амбулатордук тейлөөлөр	116,1	106,3	105,0	101,4	102,7	106,5	101,2	100,6	104,6	
Транспорт	102,1	100,7	99,2	101,2	101,0	102,2	99,0	100,3	102,9	
Автотранспортту сатып алуу	100,2	100,3	99,1	100,5	100,3	105,5	99,1	101,6	104,8	
Жеке транспорттук каражаттарды пайдалануу	101,0	98,5	96,8	104,7	101,1	101,3	99,2	99,1	103,1	
Транспорттук тейлөөлөр	103,0	101,5	99,8	100,6	101,2	101,2	98,9	100,2	102,1	
Байланыш	100,9	100,9	100,0	100,0	100,0	100,0	100,0	100,0	100,0	
Почта тейлөөлөрү	100,0	100,0	100,0	100,0	100,0	100,0	100,0	100,0	100,0	
Телефон жана факс байланыштарынын тейлөөсү	100,9	100,9	100,0	100,0	100,0	100,0	100,0	100,0	100,0	
Эс алууну жана маданий иш-чараларды уюштуруу	104,4	101,9	100,0	101,2	101,2	103,6	100,9	101,2	101,4	
Аудиовизуалдык жабдуу жана фотоаппаратура	102,3	100,5	100,2	100,7	100,9	101,7	101,4	100,0	100,3	
Эс алуу үчүн башка товарлар жана жабдуулар	102,8	101,0	100,5	100,0	101,2	108,5	101,1	103,0	104,2	
Эс алуунун жана маданий иш-чараларды уюштуруу боюнча тейлөөлөр	117,8	109,0	100,7	103,3	103,9	103,7	101,9	101,7	100,0	
Гезиттер, китептер жана кеңсе товарлары	103,2	101,5	99,5	101,6	100,7	103,3	100,2	101,4	101,8	
Билим берүү	106,1	100,3	100,0	102,2	103,5	100,2	100,0	100,0	100,2	
Ресторандар жана мейманканалар	103,9	101,7	100,6	100,8	100,8	97,1	100,2	101,4	95,7	
Коомдук тамактануу	103,8	101,7	100,6	100,5	101,0	97,1	100,2	101,4	95,5	
Мейманканалык тейлөө	110,7	100,3	104,4	113,6	93,1	101,5	99,0	101,3	101,3	
Ар түрдүү товарлар жана тейлөөлөр	102,4	100,9	100,5	100,0	101,0	104,1	100,5	101,1	102,5	
Жеке тейлөө	102,5	100,9	100,5	100,2	100,9	104,5	100,6	101,1	102,8	
Жеке колдонулуучу башка буюмдар	101,9	100,5	100,6	98,4	102,6	102,4	99,7	101,6	101,1	
Башка категорияларга киргизилбеген бөлөк тейлөөлөр	101,1	100,5	100,0	100,1	100,5	98,2	100,0	100,0	98,2	

¹ Мурунку жылдын декабрына карата.

² Мурунку кварталдын акыркы айына карата.

³ Мурунку айга карата.

1.2-таблица: Товарлардын жана тейлөөлөрдүн керектөө бааларынын индекстери
(2010=100)

	2013	2013			2014		2014		
		I	II	III	IV	I	январь	февраль	март
Бардык товарлар жана тейлөөлөр	127,8	127,0	127,4	127,4	129,4	132,9	131,3	132,3	135,2
Тамак-аш азыктары жана алкогольсуз суусундуктар	126,3	127,4	126,6	124,8	126,3	131,0	128,9	130,1	133,8
Нан азыктары жана акшак	126,9	128,2	126,9	126,0	126,5	128,3	126,9	127,9	130,2
Эт	145,8	141,6	143,9	146,8	151,1	154,6	153,4	154,7	155,6
Балык	144,3	145,6	145,7	142,3	143,5	146,1	146,0	145,2	147,2
Сүт азыктары, сыр жана жумуртка	128,5	132,4	124,5	121,9	135,0	140,9	142,2	140,4	140,0
Май жана тоң май	127,0	127,9	126,9	127,2	126,0	123,3	124,2	122,6	123,2
Жашылча жана жемиштер	116,5	123,2	121,0	110,7	111,1	127,1	121,3	125,7	134,4
Кант, джем, бал, шоколад жана конфеттер	109,1	108,0	109,3	109,4	109,8	112,8	109,4	109,6	119,2
Башка бышырылган азыктар	119,0	120,1	120,6	120,0	115,4	123,5	121,7	123,4	125,5
Алкоголсуз суусундуктар	132,5	130,3	132,5	133,7	133,5	139,4	134,6	137,5	146,0
Алкоголдук ичимдиктер, тамеки	134,7	131,5	133,9	135,8	137,7	141,2	138,1	139,7	145,8
Алкоголдук ичимдиктер	131,0	127,9	130,3	132,2	133,7	136,9	133,4	135,1	142,2
Тамеки	144,1	140,3	142,8	144,7	148,5	152,9	151,8	152,8	154,1
Кийим жана бут кийим	149,8	143,4	147,1	151,2	157,6	162,4	161,5	162,0	163,7
Кийим	149,9	144,3	146,6	150,3	158,5	164,5	163,5	164,1	166,0
Бут кийим, ондоону кошкондо	148,6	140,4	147,1	152,4	154,6	156,6	156,0	156,2	157,5
Турак жай тейлөөлөрү, суу, электр энергиясы, газ жана отундун башка түрлөрү	109,9	110,0	109,4	109,9	110,4	112,0	111,8	112,0	112,4
Турак жай үчүн ижара акысы	114,9	114,9	114,9	114,9	114,9	115,0	114,9	114,9	115,2
Турак жайларды күнүмдүк күтүү жана ондоо үчүн материалдар	136,2	131,0	136,6	138,4	138,8	137,6	137,5	137,7	137,5
Суу менен камсыз кылуу	125,7	120,5	126,0	128,1	128,1	128,1	128,1	128,1	128,1
Электр энергиясы, газ жана отундун башка түрлөрү	106,2	107,3	105,5	105,8	106,4	108,3	108,0	108,1	108,6
Турмуш-тиричилик буюмдар, тиричилик техника	131,8	129,3	131,2	131,9	134,7	137,5	135,6	137,6	139,4
Эмерек жана пол каптагычтар	131,0	128,1	130,2	132,0	133,6	135,1	134,2	134,7	136,5
Турмуш-тиричилик текстиль буюмдары	138,8	132,5	136,9	139,1	146,8	150,9	149,6	150,7	152,4
Турмуш-тиричилик приборлор	131,6	129,9	131,6	131,8	132,9	138,7	133,6	140,4	142,1
Айнек буюмдары, ашканалык приборлор жана үйдүн ичиндеги нерселер	134,1	131,3	132,4	131,7	141,1	149,3	145,7	148,2	154,1

1.2-таблицанын уландысы

	2013	2013			2014		2014		
		I	II	III	IV	I	январь	февраль	март
Майда аспаптар жана ар түрдүү жабдуулар	145,1	139,5	146,2	146,8	147,8	150,0	148,4	148,5	153,2
Кыска мөөнөттүк колдонуудагы турмуш-тиричилик товарлар	124,5	124,6	124,8	124,8	124,0	122,3	122,0	122,8	122,0
Саламаттыкты сактоо	137,2	133,0	136,1	138,9	140,9	145,0	142,7	144,3	147,9
Дары-дармектер, дарылоо жабдуулары	125,1	122,9	124,3	125,9	127,2	126,8	125,6	128,0	126,8
Амбулатордук тейлөөлөр	146,7	140,9	145,3	148,9	151,6	159,1	156,0	156,9	164,2
Транспорт	120,8	120,5	120,1	120,4	122,2	122,7	121,3	121,7	125,2
Автотранспортту сатып алуу	102,7	103,2	101,9	102,7	102,9	104,9	102,1	103,8	108,7
Жеке транспорттук каражаттарды пайдалануу	111,7	112,3	109,4	109,6	115,4	114,2	113,7	112,7	116,1
Транспорттук тейлөөлөр	131,0	130,0	130,8	130,9	132,2	132,5	131,5	131,7	134,5
Байланыш	104,0	103,6	104,2	104,2	104,2	104,2	104,2	104,2	104,2
Почта тейлөөлөрү	124,0	124,0	124,0	124,0	124,0	124,0	124,0	124,0	124,0
Телефон жана факс байланыштарынын тейлөөсү	103,9	103,4	104,0	104,0	104,0	104,0	104,0	104,0	104,0
Эс алууну жана маданий иш-чараларды уюштуруу	137,2	135,7	136,5	137,4	139,2	143,0	141,2	142,8	144,9
Аудиовизуалдык жабдуу жана фотоаппаратура	126,9	126,0	126,4	126,9	128,1	130,4	130,3	130,3	130,7
Эс алуу үчүн башка товарлар жана жабдуулар	134,8	133,9	134,9	135,2	135,2	143,1	138,4	142,5	148,5
Эс алуунун жана маданий иш-чараларды уюштуруу боюнча тейлөөлөр	153,6	147,1	151,9	154,1	161,3	168,4	166,5	169,4	169,5
Гезиттер, китептер жана кенсе товарлары	144,3	143,3	143,3	144,4	146,0	148,8	146,6	148,5	151,2
Билим берүү	133,3	131,5	131,6	132,6	137,5	139,2	139,1	139,0	139,4
Ресторандар жана мейманканалар	148,5	146,2	148,1	149,4	150,2	150,0	150,9	152,9	146,3
Коомдук тамактануу	148,9	146,8	148,7	149,6	150,5	150,5	151,4	153,4	146,6
Мейманканалык тейлөө	134,0	123,0	126,4	145,9	140,7	136,3	134,5	136,3	138,0
Ар түрдүү товарлар жана тейлөөлөр	128,0	127,1	127,4	128,7	128,6	132,0	129,9	131,4	134,7
Жеке тейлөө	129,6	128,7	129,0	130,5	130,3	134,0	131,7	133,3	137,0
Жеке колдонулуучу башка буюмдар	128,7	128,0	128,7	128,5	129,7	131,5	129,7	131,8	133,2
Башка категорияларга киргизилбеген бөлөк тейлөөлөр	91,2	91,0	91,0	90,9	91,7	91,0	91,6	91,6	90,0

1.3-таблица: Товарлардын жана тейлөөлөрдүн керектөө бааларынын индекстери Баткен облусу боюнча
(пайыз менен)

	2013 ¹		2013 ²			2014 ²		2014 ³		
	дек.	I	II	III	IV	I	январь	февраль	март	
Бардык товарлар жана тейлөөлөр	102,8	101,0	98,5	99,3	104,0	103,9	100,6	102,0	101,2	
Тамак-аш азыктары жана алкогольсуз суусундуктар	103,1	102,2	96,6	98,4	106,1	106,0	101,9	102,7	101,3	
Нан азыктары жана акшак	99,5	100,9	97,2	104,2	97,4	104,4	100,0	103,2	101,2	
Эт	105,1	99,3	100,0	100,8	105,0	106,9	101,9	104,5	100,3	
Балык	97,7	97,9	99,5	98,8	101,5	100,7	100,7	100,0	100,0	
Сүт азыктары, сыр жана жумуртка	109,1	105,6	96,0	100,7	106,9	95,8	100,8	97,7	97,3	
Май жана тоң май	102,5	100,6	99,8	101,4	100,7	100,3	101,3	99,9	99,0	
Жашылча жана жемиштер	104,3	110,5	86,8	77,8	139,7	115,8	108,5	103,7	102,9	
Кант, джем, бал, шоколад жана конфеттер	108,2	98,9	102,8	98,1	108,5	104,2	98,4	100,0	105,9	
Башка бышырылган азыктар	99,3	101,3	100,0	100,4	97,6	101,1	99,5	100,3	101,4	
Алкоголсуз суусундуктар	111,1	101,5	101,7	106,1	101,5	111,1	104,2	103,6	103,0	
Алкоголдук ичимдиктер, тамеки	108,2	104,4	101,4	100,0	102,3	100,6	98,4	101,6	100,5	
Алкоголдук ичимдиктер	106,3	104,7	101,6	100,0	99,9	99,9	97,5	102,1	100,3	
Тамеки	116,3	103,0	100,5	100,0	112,3	103,0	101,8	100,0	101,2	
Кийим жана бут кийим	109,4	101,7	100,6	100,8	106,0	106,1	101,7	101,4	102,8	
Кийим	110,4	102,5	100,6	100,8	106,1	106,4	102,2	101,6	102,5	
Бут кийим, ондоону кошкондо	106,9	99,8	100,5	100,9	105,6	105,4	100,5	101,0	103,8	
Турак жай тейлөөлөрү, суу, электр энергиясы, газ жана отундун башка түрлөрү	86,6	87,3	101,1	100,2	97,9	92,4	92,5	99,8	100,0	
Турак жай үчүн ижара акысы	100,0	100,0	100,0	100,0	100,0	100,0	100,0	100,0	100,0	
Турак жайларды күнүмдүк күтүү жана ондоо үчүн материалдар	105,5	103,4	100,8	99,3	101,9	100,8	100,0	100,7	100,2	
Турак жайларды күнүмдүк күтүү жана ондоо үчүн тейлөөлөр	132,9	100,0	119,9	103,7	106,9	100,0	100,0	100,0	100,0	
Суу менен камсыз кылуу	100,0	100,0	100,0	100,0	100,0	100,0	100,0	100,0	100,0	
Электр энергиясы, газ жана отундун башка түрлөрү	81,5	84,4	100,0	100,0	96,6	90,1	90,4	99,7	100,0	
Турмуш-тиричилик буюмдар, тиричилик техника	102,8	101,2	99,3	100,8	101,5	102,9	101,6	100,0	101,3	
Эмерек жана пол каптагычтар	105,6	101,2	99,6	100,2	104,5	102,1	100,6	100,5	101,0	
Турмуш-тиричилик текстиль буюмдары	108,9	100,2	100,0	102,7	105,7	104,3	100,0	99,7	104,6	
Турмуш-тиричилик приборлор	100,9	100,7	100,4	100,0	99,8	100,7	100,1	100,1	100,5	
Айнек буюмдары, ашканалык приборлор жана үйдүн ичиндеги нерселер	111,2	104,8	102,4	101,8	101,8	111,9	110,5	100,6	100,7	

1.3-таблицанын уландысы

	2013 ¹	2013 ²			2014 ²		2014 ³		
	дек.	I	II	III	IV	I	январь	февраль	март
Майда аспаптар жана ар түрдүү жабдуулар	104,3	101,0	100,0	100,0	103,3	103,0	100,0	100,5	102,5
Кыска мөөнөттүк колдонуудагы турмуш-тиричилик товарлар	91,9	100,0	95,8	100,0	96,0	97,9	99,1	98,8	100,1
Саламаттыкты сактоо	100,0	99,0	100,5	100,0	100,4	95,8	96,6	99,4	99,8
Дары-дармектер, дарылоо жабдуулары	99,9	97,9	101,1	100,0	100,9	91,1	92,7	98,7	99,5
Амбулатордук тейлөөлөр	100,0	100,0	100,0	100,0	100,0	100,0	100,0	100,0	100,0
Транспорт	106,9	106,6	99,4	101,1	99,7	102,0	101,2	99,9	100,9
Автотранспортту сатып алуу	100,2	100,1	100,1	100,0	100,0	111,1	104,2	102,6	103,9
Жеке транспорттук каражаттарды пайдалануу	99,5	98,6	95,8	106,3	99,0	98,1	98,5	97,9	101,6
Транспорттук тейлөөлөр	111,7	111,5	100,1	100,2	99,8	99,7	100,9	99,3	99,5
Байланыш	101,2	101,2	100,0	100,0	100,0	100,0	100,0	100,0	100,0
Почта тейлөөлөрү	100,0	100,0	100,0	100,0	100,0	100,0	100,0	100,0	100,0
Телефон жана факс байланыштарынын тейлөөсү	101,2	101,2	100,0	100,0	100,0	100,0	100,0	100,0	100,0
Эс алууну жана маданий иш-чараларды уюштуруу	96,7	101,4	100,3	97,3	97,7	102,3	100,2	100,9	101,1
Аудиовизуалдык жабдуу жана фотоаппаратура	96,0	102,3	100,0	99,7	94,1	102,2	100,0	101,5	100,7
Эс алуу үчүн башка товарлар жана жабдуулар	104,3	103,5	100,0	100,5	100,2	105,2	101,4	98,7	105,1
Эс алуунун жана маданий иш-чараларды уюштуруу боюнча тейлөөлөр	90,1	100,0	100,0	92,7	97,1	100,0	100,0	100,0	100,0
Гезиттер, китептер жана кеңсе товарлары	95,7	100,0	100,7	95,0	100,0	101,6	100,0	101,6	100,0
Билим берүү	96,8	100,0	100,0	100,0	96,8	100,0	100,0	100,0	100,0
Ресторандар жана мейманканалар	109,4	100,0	100,0	100,0	109,4	116,4	100,0	115,2	101,1
Коомдук тамактануу	109,5	100,0	100,0	100,0	109,5	116,7	100,0	115,5	101,1
Мейманканалык тейлөө	104,5	100,0	100,0	100,0	104,5	100,0	100,0	100,0	100,0
Ар түрдүү товарлар жана тейлөөлөр	101,0	101,4	97,1	97,6	105,1	103,2	102,6	100,3	100,3
Жеке тейлөө	101,0	101,6	96,8	97,3	105,7	103,3	103,0	100,3	100,0
Жеке колдонулуучу башка буюмдар	100,7	99,9	100,3	100,0	100,5	103,9	100,0	100,0	103,9
Башка категорияларга киргизилбеген бөлөк тейлөөлөр	100,0	100,0	100,0	100,0	100,0	100,0	100,0	100,0	100,0

¹ Мурунку жылдын декабрына карата.

² Мурунку кварталдын акыркы айына карата.

³ Мурунку айга карата.

1.4-таблица: Товарлардын жана тейлөөлөрдүн керектөө бааларынын индекстери Жалал-Абад облусу боюнча
(пайыз менен)

	2013 ¹		2013 ²			2014 ²		2014 ³		
	дек.	I	II	III	IV	I	январь	февраль	март	
Бардык товарлар жана тейлөөлөр	104,5	100,8	100,7	101,6	101,4	106,4	101,5	101,5	103,3	
Тамак-аш азыктары жана алкогольсуз суусундуктар	103,7	101,1	99,6	100,7	102,3	106,7	102,0	101,5	103,0	
Нан азыктары жана акшак	99,5	101,2	95,6	104,8	98,1	105,9	100,8	101,1	103,9	
Эт	111,2	100,9	101,1	103,0	106,0	101,3	101,1	100,2	100,0	
Балык	117,2	103,4	99,5	101,5	112,4	99,4	107,2	93,1	99,5	
Сүт азыктары, сыр жана жумуртка	105,3	97,5	93,1	108,6	106,8	97,2	102,0	98,0	97,3	
Май жана тоң май	94,9	96,8	100,0	97,9	100,2	101,1	99,6	99,9	101,6	
Жашылча жана жемиштер	109,7	103,9	108,3	90,1	108,2	117,8	107,8	104,7	104,4	
Кант, джем, бал, шоколад жана конфеттер	100,5	100,1	100,6	97,9	102,0	107,9	98,4	102,9	106,6	
Башка бышырылган азыктар	109,7	103,5	100,4	103,9	101,6	109,5	103,0	104,8	101,5	
Алкоголсуз суусундуктар	107,0	104,7	103,0	98,5	100,7	118,9	100,4	106,8	110,9	
Алкоголдук ичимдиктер, тамеки	106,1	103,4	102,8	103,0	96,9	109,7	100,2	106,1	103,2	
Алкоголдук ичимдиктер	101,5	101,5	103,5	100,3	96,3	110,9	99,9	106,4	104,3	
Тамеки	126,6	111,9	100,0	114,3	99,0	105,3	100,9	105,1	99,2	
Кийим жана бут кийим	114,5	103,9	104,7	103,3	101,9	105,8	100,9	100,2	104,7	
Кийим	109,7	102,2	103,0	102,5	101,7	104,6	101,2	100,3	103,0	
Бут кийим, оңдоону кошкондо	125,5	107,8	108,5	104,8	102,4	108,4	100,1	100,2	108,0	
Турак жай тейлөөлөрү, суу, электр энергиясы, газ жана отундун башка түрлөрү	92,8	90,5	97,6	102,7	102,3	106,9	105,9	100,2	100,7	
Турак жай үчүн ижара акысы	100,0	100,0	100,0	100,0	100,0	100,0	100,0	100,0	100,0	
Турак жайларды күнүмдүк күтүү жана оңдоо үчүн материалдар	117,3	110,1	106,4	100,0	100,2	99,5	99,5	100,0	100,0	
Турак жайларды күнүмдүк күтүү жана оңдоо үчүн тейлөөлөр	100,0	100,0	100,0	100,0	100,0	100,0	100,0	100,0	100,0	
Суу менен камсыз кылуу	117,8	100,0	100,0	117,8	100,0	100,0	100,0	100,0	100,0	
Электр энергиясы, газ жана отундун башка түрлөрү	88,2	87,2	96,1	102,3	103,0	109,1	107,8	100,3	100,9	
Турмуш-тиричилик буюмдар, тиричилик техника	102,2	100,9	100,1	100,4	100,8	101,7	99,9	100,7	101,1	
Эмерек жана пол каптагычтар	100,9	100,8	100,5	100,1	99,5	102,1	100,0	99,9	102,2	
Турмуш-тиричилик текстиль буюмдары	107,7	101,4	100,8	100,0	105,5	103,6	101,8	101,8	100,0	
Турмуш-тиричилик приборлор	103,1	100,3	100,4	102,4	100,0	104,1	100,0	100,0	104,1	
Айнек буюмдары, ашканалык приборлор жана үйдүн ичиндеги нерселер	103,3	103,3	100,0	100,0	100,0	99,8	97,2	102,8	100,0	

1.4-таблицанын уландысы

	2013 ¹	2013 ²				2014 ²	2014 ³		
	дек.	I	II	III	IV	I	янв.	фев.	март
Майда аспаптар жана ар түрдүү жабдуулар	104,1	100,0	104,1	100,0	100,0	101,6	100,6	100,9	100,0
Кыска мөөнөттүк колдонуудагы турмуш-тиричилик товарлар	98,5	100,0	98,5	100,0	100,0	100,0	100,0	100,0	100,0
Саламаттыкты сактоо	108,4	100,2	107,3	100,0	100,9	100,0	100,0	100,0	100,0
Дары-дармектер, дарылоо жабдуулары	94,3	100,5	96,4	100,0	97,3	100,0	100,0	100,0	100,0
Амбулатордук тейлөөлөр	116,9	100,0	113,9	100,0	102,7	100,0	100,0	100,0	100,0
Транспорт	103,2	99,8	99,6	103,1	100,7	111,7	99,9	99,8	112,1
Автотранспортту сатып алуу	100,3	100,0	100,3	100,0	100,0	108,1	100,0	100,0	108,1
Жеке транспорттук каражаттарды пайдалануу	101,2	98,6	96,6	105,6	100,5	98,8	98,3	98,4	102,1
Транспорттук тейлөөлөр	104,9	100,1	100,1	103,6	101,1	116,6	100,3	100,1	116,2
Байланыш	100,8	100,8	100,0	100,0	100,0	100,0	100,0	100,0	100,0
Почта тейлөөлөрү	100,0	100,0	100,0	100,0	100,0	100,0	100,0	100,0	100,0
Телефон жана факс байланыштарынын тейлөөсү	100,8	100,8	100,0	100,0	100,0	100,0	100,0	100,0	100,0
Эс алууну жана маданий иш-чараларды уюштуруу	102,7	102,7	97,8	102,2	100,0	107,9	100,0	107,9	100,0
Аудиовизуалдык жабдуу жана фотоаппаратура	100,9	100,9	100,0	100,0	100,0	100,0	100,0	100,0	100,0
Эс алуу үчүн башка товарлар жана жабдуулар	103,0	101,3	100,0	101,7	100,0	119,8	100,0	119,8	100,0
Эс алуунун жана маданий иш-чараларды уюштуруу боюнча тейлөөлөр	100,0	100,0	100,0	100,0	100,0	100,0	100,0	100,0	100,0
Гезиттер, китептер жана кеңсе товарлары	104,7	105,4	94,7	104,9	100,0	111,5	100,0	111,5	100,0
Билим берүү	115,4	104,6	100,0	104,5	105,5	102,8	100,0	100,0	102,8
Ресторандар жана мейманканалар	107,2	102,7	104,4	100,0	100,0	100,0	100,0	100,0	100,0
Коомдук тамактануу	107,3	102,7	104,5	100,0	100,0	100,0	100,0	100,0	100,0
Мейманканалык тейлөө	100,0	100,0	100,0	100,0	100,0	100,0	100,0	100,0	100,0
Ар түрдүү товарлар жана тейлөөлөр	100,2	98,4	101,0	100,0	100,8	103,9	100,1	102,2	101,5
Жеке тейлөө	99,2	98,2	101,0	100,0	100,0	104,1	100,0	102,3	101,8
Жеке колдонулуучу башка буюмдар	110,9	100,0	101,7	100,0	109,1	103,2	100,9	102,3	100,0
Башка категорияларга киргизилбеген бөлөк тейлөөлөр	95,9	100,0	100,0	100,0	95,9	100,0	100,0	100,0	100,0

¹ Мурунку жылдын декабрына карата.

² Мурунку кварталдын акыркы айына карата.

³ Мурунку айга карата.

1.5-таблица: Товарлардын жана тейлөөлөрдүн керектөө бааларынын индекстери Ысык-Көл облусу боюнча
(пайыз менен)

	2013 ¹		2013 ²			2014 ²		2014 ³		
	дек.	I	II	III	IV	I	январь	февраль	март	
Бардык товарлар жана тейлөөлөр	102,5	100,1	101,2	100,1	101,1	104,3	101,3	101,4	101,5	
Тамак-аш азыктары жана алкогольсуз суусундуктар	96,7	98,4	101,3	98,3	98,7	107,5	102,3	102,9	102,1	
Нан азыктары жана акшак	95,6	99,9	99,3	100,7	95,7	102,7	101,0	101,9	99,7	
Эт	104,4	99,5	103,8	101,8	99,3	106,6	102,4	102,8	101,2	
Балык	107,0	104,0	99,6	101,5	101,7	103,1	100,2	99,9	103,0	
Сүт азыктары, сыр жана жумуртка	105,1	96,8	96,2	104,1	108,5	98,6	100,8	100,6	97,3	
Май жана тоң май	98,9	98,8	99,9	100,3	99,9	99,5	99,5	99,6	100,4	
Жашылча жана жемиштер	84,4	93,1	107,8	82,3	102,1	130,5	110,4	110,4	107,1	
Кант, джем, бал, шоколад жана конфеттер	95,5	96,8	98,7	101,6	98,5	110,4	100,4	100,1	109,8	
Башка бышырылган азыктар	106,3	100,2	100,0	105,6	100,5	101,2	100,0	100,7	100,5	
Алкоголсуз суусундуктар	107,0	103,2	101,1	102,0	100,7	109,6	100,4	102,2	106,8	
Алкоголдук ичимдиктер, тамеки	103,5	100,5	101,3	101,5	100,2	103,0	100,0	100,4	102,6	
Алкоголдук ичимдиктер	103,5	100,5	101,6	101,2	100,2	102,3	100,0	100,2	102,1	
Тамеки	103,5	100,5	100,0	102,8	100,2	105,8	100,0	100,9	104,8	
Кийим жана бут кийим	110,0	102,9	101,7	102,1	102,9	102,7	100,4	100,4	101,9	
Кийим	109,9	102,7	101,5	102,1	103,4	102,6	100,4	100,5	101,6	
Бут кийим, оңдоону кошкондо	110,1	103,6	102,2	102,1	101,9	103,1	100,4	100,0	102,7	
Турак жай тейлөөлөрү, суу, электр энергиясы, газ жана отундун башка түрлөрү	107,0	102,2	101,0	100,2	103,4	98,1	100,5	100,0	97,6	
Турак жай үчүн ижара акысы	100,0	100,0	100,0	100,0	100,0	100,0	100,0	100,0	100,0	
Турак жайларды күнүмдүк күтүү жана оңдоо үчүн материалдар	113,2	103,0	104,7	101,9	103,0	100,8	99,6	100,4	100,8	
Турак жайларды күнүмдүк күтүү жана оңдоо үчүн тейлөөлөр	116,6	103,3	112,8	100,0	100,0	128,7	128,7	100,0	100,0	
Суу менен камсыз кылуу	212,4	212,4	100,0	100,0	100,0	100,0	100,0	100,0	100,0	
Электр энергиясы, газ жана отундун башка түрлөрү	99,8	95,8	100,0	100,0	104,2	95,5	98,8	100,0	96,7	
Турмуш-тиричилик буюмдар, тиричилик техника	107,6	102,6	102,2	101,4	101,2	102,3	100,0	100,3	101,9	
Эмерек жана пол каптагычтар	109,3	102,5	101,6	102,9	102,0	101,3	99,4	101,3	100,7	
Турмуш-тиричилик текстиль буюмдары	114,0	106,4	104,0	101,5	101,5	108,4	100,0	100,4	107,9	
Турмуш-тиричилик приборлор	106,4	101,9	102,0	101,0	101,4	101,9	101,2	99,7	100,9	
Айнек буюмдары, ашканалык приборлор жана үйдүн ичиндеги нерселер	105,7	103,2	101,6	100,3	100,5	100,9	100,0	100,4	100,6	

1.5-таблицанын уландысы

	2013 ¹		2013 ²			2014 ²		2014 ³		
	дек.	I	II	III	IV	I	янв.	фев.	март	
Майда аспаптар жана ар түрдүү жабдуулар	104,8	100,8	102,9	100,0	101,1	101,3	100,0	100,0	101,3	
Кыска мөөнөттүк колдонуудагы турмуш-тиричилик товарлар	103,5	100,3	101,8	100,9	100,4	99,8	100,0	99,8	100,0	
Саламаттыкты сактоо	114,0	101,0	100,9	101,9	109,8	109,5	102,3	100,3	106,7	
Дары-дармектер, дарылоо жабдуулары	110,2	103,3	101,9	103,9	100,7	99,1	100,0	100,7	98,3	
Амбулатордук тейлөөлөр	117,3	99,0	100,0	100,0	118,4	117,9	104,1	100,0	113,3	
Транспорт	100,7	100,2	99,9	100,6	100,1	101,6	101,0	99,8	100,7	
Автотранспортту сатып алуу	101,4	100,0	101,2	100,2	100,0	100,0	100,0	100,0	100,0	
Жеке транспорттук каражаттарды пайдалануу	101,2	100,5	97,1	102,4	101,3	100,6	98,1	98,8	103,7	
Транспорттук тейлөөлөр	100,2	100,1	100,1	100,2	99,8	102,5	102,3	100,1	100,2	
Байланыш	100,8	100,8	100,0	100,0	100,0	100,0	100,0	100,0	100,0	
Почта тейлөөлөрү	100,0	100,0	100,0	100,0	100,0	100,0	100,0	100,0	100,0	
Телефон жана факс байланыштарынын тейлөөсү	100,8	100,8	100,0	100,0	100,0	100,0	100,0	100,0	100,0	
Эс алууну жана маданий иш-чараларды уюштуруу	106,7	101,1	100,7	101,3	103,4	108,6	106,7	100,6	101,2	
Аудиовизуалдык жабдуу жана фотоаппаратура	107,1	102,3	101,6	100,9	102,2	104,8	103,2	100,0	101,5	
Эс алуу үчүн башка товарлар жана жабдуулар	116,8	100,3	101,0	104,0	110,9	102,8	100,6	100,0	102,2	
Эс алуунун жана маданий иш-чараларды уюштуруу боюнча тейлөөлөр	100,0	100,0	100,0	100,0	100,0	159,8	157,7	101,3	100,0	
Гезиттер, китептер жана кеңсе товарлары	103,6	100,8	100,0	100,9	101,9	102,2	100,0	101,2	101,0	
Билим берүү	131,3	100,0	100,0	100,0	131,3	100,0	100,0	100,0	100,0	
Ресторандар жана мейманканалар	111,4	102,4	100,0	108,8	100,0	101,2	100,0	100,0	101,2	
Коомдук тамактануу	111,4	102,4	100,0	108,8	100,0	101,2	100,0	100,0	101,2	
Мейманканалык тейлөө	110,3	100,8	100,0	109,4	100,0	99,0	101,3	100,0	97,7	
Ар түрдүү товарлар жана тейлөөлөр	108,6	100,7	102,9	101,7	103,0	101,7	101,1	100,3	100,3	
Жеке тейлөө	109,1	100,5	103,1	101,9	103,3	101,8	101,2	100,4	100,3	
Жеке колдонулуучу башка буюмдар	106,0	102,7	102,0	100,0	101,2	101,1	100,5	100,0	100,6	
Башка категорияларга киргизилбеген бөлөк тейлөөлөр	100,0	100,0	100,0	100,0	100,0	100,0	100,0	100,0	100,0	

¹ Мурунку жылдын декабрына карата.

² Мурунку кварталдын акыркы айына карата.

³ Мурунку айга карата.

1.6-таблица: Товарлардын жана тейлөөлөрдүн керектөө бааларынын индекстери Нарын облусу боюнча
(пайыз менен)

	2013 ¹		2013 ²			2014 ²		2014 ³		
	дек.	I	II	III	IV	I	янв.	фев.	март	
Бардык товарлар жана тейлөөлөр	101,9	101,4	100,0	98,1	102,5	103,8	100,5	101,1	102,2	
Тамак-аш азыктары жана алкогольсуз суусундуктар	98,3	101,3	99,3	94,6	103,3	106,6	101,2	100,4	104,8	
Нан азыктары жана акшак	95,2	98,8	94,8	100,9	100,7	107,5	100,9	100,4	106,1	
Эт	104,4	102,3	106,3	95,3	100,7	103,3	101,8	100,6	100,8	
Балык	102,1	100,8	100,4	100,8	100,0	100,4	100,0	100,0	100,4	
Сүт азыктары, сыр жана жумуртка	101,1	97,7	85,8	99,0	121,8	95,8	100,8	99,4	95,6	
Май жана тоң май	100,6	100,4	101,0	100,1	99,2	106,1	99,9	99,1	107,2	
Жашылча жана жемиштер	94,8	109,3	104,9	73,0	113,3	111,7	103,5	101,0	106,9	
Кант, джем, бал, шоколад жана конфеттер	98,4	98,3	99,9	99,7	100,4	107,5	99,8	100,8	106,8	
Башка бышырылган азыктар	104,5	101,4	99,3	99,7	104,0	105,9	101,0	101,3	103,6	
Алкоголсуз суусундуктар	107,0	103,0	100,3	101,3	102,3	111,2	99,9	101,5	109,7	
Алкоголдук ичимдиктер, тамеки	108,4	100,0	103,2	104,6	100,4	105,1	100,0	105,0	100,1	
Алкоголдук ичимдиктер	106,9	100,0	102,0	104,2	100,6	103,9	100,0	103,8	100,1	
Тамеки	114,5	100,0	107,8	106,2	100,0	109,4	100,0	109,4	100,0	
Кийим жана бут кийим	109,7	102,0	101,1	100,5	105,8	100,0	99,8	100,2	100,0	
Кийим	108,9	101,9	100,4	100,2	106,3	99,9	99,8	100,2	100,0	
Бут кийим, оңдоону кошкондо	111,4	102,3	102,8	101,3	104,6	100,1	100,0	100,2	100,0	
Турак жай тейлөөлөрү, суу, электр энергиясы, газ жана отундун башка түрлөрү	95,4	97,8	98,5	99,9	99,2	98,8	100,0	100,2	98,6	
Турак жай үчүн ижара акысы	100,0	100,0	100,0	100,0	100,0	100,0	100,0	100,0	100,0	
Турак жайларды күнүмдүк күтүү жана оңдоо үчүн материалдар	99,3	99,4	99,8	99,1	101,1	100,0	100,0	100,0	100,0	
Турак жайларды күнүмдүк күтүү жана оңдоо үчүн тейлөөлөр	106,8	106,8	100,0	100,0	100,0	100,0	100,0	100,0	100,0	
Суу менен камсыз кылуу	100,0	100,0	100,0	100,0	100,0	100,0	100,0	100,0	100,0	
Электр энергиясы, газ жана отундун башка түрлөрү	94,2	97,1	98,2	100,0	98,9	98,5	100,0	100,2	98,3	
Турмуш-тиричилик буюмдар, тиричилик техника	104,2	102,8	100,7	100,0	100,6	100,9	100,0	100,4	100,6	
Эмерек жана пол каптагычтар	106,3	101,9	102,3	100,2	101,7	100,0	100,0	100,0	100,0	
Турмуш-тиричилик текстиль буюмдары	113,6	107,0	103,3	100,8	101,9	102,6	100,0	102,1	100,5	
Турмуш-тиричилик приборлор	98,2	101,6	99,3	99,3	98,1	100,1	100,0	100,0	100,1	
Айнек буюмдары, ашканалык приборлор жана үйдүн ичиндеги нерселер	105,5	103,0	100,6	99,5	102,3	100,0	100,0	100,0	100,0	

1.6-таблицанын уландысы

	2013 ¹		2013 ²			2014 ²		2014 ³		
	дек.	I	II	III	IV	I	янв.	фев.	март	
Майда аспаптар жана ар түрдүү жабдуулар	93,9	99,8	97,6	100,0	96,4	100,0	100,0	100,0	100,0	
Кыска мөөнөттүк колдонуудагы турмуш-тиричилик товарлар	101,5	102,3	99,1	100,1	100,0	102,1	100,0	100,0	102,1	
Саламаттыкты сактоо	99,8	101,0	99,3	99,4	100,1	99,7	99,7	100,0	100,0	
Дары-дармектер, дарылоо жабдуулары	95,8	102,3	96,3	96,9	100,3	99,3	99,3	100,0	100,0	
Амбулатордук тейлөөлөр	103,1	100,0	101,7	101,3	100,0	100,0	100,0	100,0	100,0	
Транспорт	100,8	99,9	99,5	101,3	100,1	100,3	99,8	99,9	100,6	
Автотранспортту сатып алуу	100,4	100,0	100,4	100,0	100,0	100,0	100,0	100,0	100,0	
Жеке транспорттук каражаттарды пайдалануу	100,9	98,9	96,3	104,3	101,6	100,0	97,8	99,3	103,0	
Транспорттук тейлөөлөр	100,9	100,1	100,1	101,0	99,8	100,5	100,3	100,1	100,2	
Байланыш	100,8	100,8	100,0	100,0	100,0	100,0	100,0	100,0	100,0	
Почта тейлөөлөрү	100,0	100,0	100,0	100,0	100,0	100,0	100,0	100,0	100,0	
Телефон жана факс байланыштарынын тейлөөсү	100,8	100,8	100,0	100,0	100,0	100,0	100,0	100,0	100,0	
Эс алууну жана маданий иш-чараларды уюштуруу	104,7	100,6	100,2	102,5	101,4	104,2	100,2	104,0	100,0	
Аудиовизуалдык жабдуу жана фотоаппаратура	99,9	101,5	100,0	98,9	99,6	100,0	100,0	100,0	100,0	
Эс алуу үчүн башка товарлар жана жабдуулар	110,8	100,4	101,8	102,4	105,9	100,0	100,0	100,0	100,0	
Эс алуунун жана маданий иш-чараларды уюштуруу боюнча тейлөөлөр	110,1	103,4	100,0	100,0	106,4	100,0	100,0	100,0	100,0	
Гезиттер, китептер жана кеңсе товарлары	105,1	99,2	99,7	106,2	100,0	110,4	100,4	110,0	100,0	
Билим берүү	104,3	100,0	100,0	100,0	104,3	100,0	100,0	100,0	100,0	
Ресторандар жана мейманканалар	115,3	111,7	100,0	103,2	100,0	108,6	100,0	107,9	100,6	
Коомдук тамактануу	115,6	111,9	100,0	103,3	100,0	108,7	100,0	108,0	100,7	
Мейманканалык тейлөө	100,0	100,0	100,0	100,0	100,0	100,0	100,0	100,0	100,0	
Ар түрдүү товарлар жана тейлөөлөр	110,0	106,7	101,1	100,6	101,3	101,3	100,2	100,9	100,2	
Жеке тейлөө	111,4	107,6	101,4	100,7	101,4	100,5	100,2	100,0	100,2	
Жеке колдонулуучу башка буюмдар	100,2	100,0	99,0	100,2	100,9	111,5	100,3	111,1	100,0	
Башка категорияларга киргизилбеген бөлөк тейлөөлөр	100,0	100,0	100,0	100,0	100,0	100,0	100,0	100,0	100,0	

¹ Мурунку жылдын декабрына карата.

² Мурунку кварталдын акыркы айына карата.

³ Мурунку айга карата.

1.7-таблица: Товарлардын жана тейлөөлөрдүн керектөө бааларынын индекстери Ош облусу боюнча (Ош ш. кошо)
(пайыз менен)

	2013 ¹		2013 ²			2014 ²		2014 ³		
	дек.	I	II	III	IV	I	январь	февраль	март	
Бардык товарлар жана тейлөөлөр	105,8	102,1	100,7	100,5	102,5	103,8	99,9	100,6	103,3	
Тамак-аш азыктары жана алкогольсуз суусундуктар	104,6	102,5	99,8	99,7	102,6	107,0	101,0	100,7	105,2	
Нан азыктары жана акшак	98,8	100,5	95,3	102,4	100,9	107,2	100,4	101,7	104,9	
Эт	111,8	101,2	100,9	103,8	105,4	102,0	101,3	100,0	100,7	
Балык	103,2	98,1	100,3	102,0	102,8	97,4	98,6	99,5	99,3	
Сүт азыктары, сыр жана жумуртка	109,2	101,1	90,2	102,8	116,5	103,7	101,5	98,9	103,3	
Май жана тоң май	101,4	101,1	103,2	98,7	98,5	98,6	98,4	99,2	101,0	
Жашылча жана жемиштер	107,5	109,3	107,3	89,4	102,5	117,9	103,3	101,8	112,1	
Кант, джем, бал, шоколад жана конфеттер	106,5	103,0	102,3	102,2	98,9	105,7	99,8	98,3	107,6	
Башка бышырылган азыктар	104,2	101,2	103,1	100,2	99,7	106,3	101,7	101,1	103,4	
Алкоголсуз суусундуктар	112,8	104,6	103,5	98,5	105,8	111,5	101,9	101,8	107,4	
Алкоголдук ичимдиктер, тамеки	109,7	102,4	102,8	101,0	103,2	98,4	93,7	101,5	103,4	
Алкоголдук ичимдиктер	108,8	101,7	102,9	100,2	103,8	97,9	92,1	101,9	104,3	
Тамеки	113,4	105,4	102,3	104,4	100,8	100,5	100,5	100,0	100,0	
Кийим жана бут кийим	111,6	103,8	102,6	101,8	102,9	102,0	100,5	100,3	101,2	
Кийим	111,4	103,3	102,3	102,1	103,3	102,8	100,7	100,5	101,6	
Бут кийим, оңдоону кошкондо	111,8	104,8	103,3	101,2	102,0	100,1	100,0	100,0	100,1	
Турак жай тейлөөлөрү, суу, электр энергиясы, газ жана отундун башка түрлөрү	100,2	97,4	100,8	100,4	101,6	100,6	100,8	99,7	100,1	
Турак жай үчүн ижара акысы	100,0	100,0	100,0	100,0	100,0	100,0	100,0	100,0	100,0	
Турак жайларды күнүмдүк күтүү жана оңдоо үчүн материалдар	109,4	100,2	105,2	103,8	100,0	100,1	100,0	100,0	100,2	
Турак жайларды күнүмдүк күтүү жана оңдоо үчүн тейлөөлөр	118,9	100,0	118,9	100,0	100,0	100,0	100,0	100,0	100,0	
Суу менен камсыз кылуу	100,0	100,0	100,0	100,0	100,0	100,0	100,0	100,0	100,0	
Электр энергиясы, газ жана отундун башка түрлөрү	98,1	96,8	99,3	100,1	102,0	100,8	101,1	99,6	100,1	
Турмуш-тиричилик буюмдар, тиричилик техника	105,9	102,3	102,6	100,5	100,4	101,3	100,4	100,1	100,9	
Эмерек жана пол каптагычтар	104,2	101,1	101,5	100,2	101,4	100,6	100,2	100,2	100,2	
Турмуш-тиричилик текстиль буюмдары	110,1	103,6	103,1	101,3	101,7	102,0	101,6	100,4	100,0	
Турмуш-тиричилик приборлор	101,9	101,3	100,4	100,0	100,1	104,2	99,9	100,2	104,1	
Айнек буюмдары, ашканалык приборлор жана үйдүн ичиндеги нерселер	112,7	106,8	102,4	101,3	101,7	100,5	100,3	100,0	100,2	

1.7-таблицанын уландысы

	2013 ¹	2013 ²				2014 ²		2014 ³		
	дек.	I	II	III	IV	I	янв.	фев.	март	
Майда аспаптар жана ар түрдүү жабдуулар	106,9	101,3	103,1	102,2	100,0	101,8	101,2	100,0	100,6	
Кыска мөөнөттүк колдонуудагы турмуш-тиричилик товарлар	103,9	101,0	104,7	100,0	98,3	100,3	100,0	100,0	100,3	
Саламаттыкты сактоо	113,7	106,5	100,6	100,8	105,2	117,6	104,3	99,8	113,0	
Дары-дармектер, дарылоо жабдуулары	105,9	101,9	101,5	101,8	100,6	100,6	100,6	99,6	100,5	
Амбулатордук тейлөөлөр	120,3	110,5	100,0	100,0	108,9	130,3	107,0	100,0	121,7	
Транспорт	110,6	103,1	99,5	101,3	106,4	97,3	98,4	99,7	99,1	
Автотранспортту сатып алуу	100,2	100,1	100,2	100,0	100,0	100,0	100,0	100,0	100,0	
Жеке транспорттук каражаттарды пайдалануу	98,6	98,1	97,1	105,0	98,7	99,4	98,1	98,4	103,0	
Транспорттук тейлөөлөр	118,1	105,8	99,8	100,8	110,9	95,8	98,0	99,9	97,9	
Байланыш	100,8	100,8	100,0	100,0	100,0	100,0	100,0	100,0	100,0	
Почта тейлөөлөрү	100,0	100,0	100,0	100,0	100,0	100,0	100,0	100,0	100,0	
Телефон жана факс байланыштарынын тейлөөсү	100,8	100,8	100,0	100,0	100,0	100,0	100,0	100,0	100,0	
Эс алууну жана маданий иш-чараларды уюштуруу	105,4	102,5	99,6	102,4	100,9	101,3	99,3	100,6	101,4	
Аудиовизуалдык жабдуу жана фотоаппаратура	97,4	99,3	98,6	99,9	99,6	101,0	100,0	100,2	100,8	
Эс алуу үчүн башка товарлар жана жабдуулар	110,7	103,9	100,1	100,0	106,4	110,8	102,1	101,3	107,1	
Эс алуунун жана маданий иш-чараларды уюштуруу боюнча тейлөөлөр	100,0	100,0	100,0	100,0	100,0	88,3	88,3	100,0	100,0	
Гезиттер, китептер жана кеңсе товарлары	111,1	105,0	100,0	105,7	100,2	100,8	100,1	100,7	100,0	
Билим берүү	104,2	100,0	100,0	104,2	100,0	100,0	100,0	100,0	100,0	
Ресторандар жана мейманканалар	100,1	100,0	100,1	100,0	100,0	104,0	100,0	100,8	103,1	
Коомдук тамактануу	100,0	100,0	100,0	100,0	100,0	104,1	100,0	100,9	103,2	
Мейманканалык тейлөө	105,4	100,0	105,0	100,0	100,4	100,0	100,0	100,0	100,0	
Ар түрдүү товарлар жана тейлөөлөр	107,3	102,2	102,6	101,1	101,2	106,1	99,6	101,4	105,0	
Жеке тейлөө	107,9	102,5	102,9	101,2	101,2	107,6	99,7	101,6	106,3	
Жеке колдонулуучу башка буюмдар	102,8	100,8	100,3	100,3	101,4	96,5	98,8	100,1	97,6	
Башка категорияларга киргизилбеген бөлөк тейлөөлөр	100,0	100,0	100,0	100,0	100,0	85,3	100,0	100,0	85,3	

¹ Мурунку жылдын декабрына карата.

² Мурунку кварталдын акыркы айына карата.

³ Мурунку айга карата.

1.8-таблица: Товарлардын жана тейлөөлөрдүн керектөө бааларынын индекстери Талас облусу боюнча
(пайыз менен)

	2013 ¹		2013 ²			2014 ²		2014 ³		
	дек.	I	II	III	IV	I	январь	февраль	март	
Бардык товарлар жана тейлөөлөр	104,4	100,9	100,3	98,9	104,4	103,8	100,8	101,6	101,4	
Тамак-аш азыктары жана алкогольсуз суусундуктар	100,6	100,6	99,7	95,5	105,1	104,8	101,1	101,9	101,8	
Нан азыктары жана акшак	97,1	101,1	95,8	99,9	100,3	101,0	100,0	100,3	100,7	
Эт	107,9	100,7	104,0	98,8	104,2	104,6	100,1	102,3	102,2	
Балык	110,4	101,0	101,0	100,9	107,2	98,2	96,9	97,8	103,6	
Сүт азыктары, сыр жана жумуртка	106,3	96,7	95,8	98,5	116,5	96,6	106,6	95,9	94,6	
Май жана тоң май	101,9	100,9	97,9	99,8	103,3	99,6	99,4	100,3	99,9	
Жашылча жана жемиштер	98,3	99,8	109,5	71,4	125,9	122,3	105,9	110,1	104,9	
Кант, джем, бал, шоколад жана конфеттер	96,6	99,3	97,7	100,6	99,0	107,8	99,9	100,9	107,0	
Башка бышырылган азыктар	107,4	99,5	101,2	100,0	106,6	99,8	100,0	100,0	99,8	
Алкоголсуз суусундуктар	111,3	106,9	100,3	101,2	102,5	105,4	101,6	102,2	101,5	
Алкоголдук ичимдиктер, тамеки	110,9	101,6	101,4	105,9	101,5	105,8	100,2	105,5	100,1	
Алкоголдук ичимдиктер	110,8	101,5	100,7	106,0	102,2	106,5	100,3	106,3	100,0	
Тамеки	111,4	102,2	104,3	105,7	98,8	102,8	100,0	102,1	100,7	
Кийим жана бут кийим	114,4	101,7	101,7	100,8	109,6	105,6	101,6	101,1	102,7	
Кийим	116,0	102,5	100,2	101,0	111,8	106,7	102,1	101,2	103,2	
Бут кийим, оңдоону кошкондо	110,9	100,0	104,9	100,5	105,1	102,9	100,4	101,0	101,6	
Турак жай тейлөөлөрү, суу, электр энергиясы, газ жана отундун башка түрлөрү	105,0	98,2	99,9	102,0	104,9	98,4	99,0	98,5	100,9	
Турак жай үчүн ижара акысы	100,0	100,0	100,0	100,0	100,0	120,5	100,0	100,0	120,5	
Турак жайларды күнүмдүк күтүү жана оңдоо үчүн материалдар	119,6	99,6	99,1	107,9	112,3	97,5	100,2	99,8	97,5	
Турак жайларды күнүмдүк күтүү жана оңдоо үчүн тейлөөлөр	146,0	100,0	100,0	127,6	114,4	100,0	100,0	100,0	100,0	
Суу менен камсыз кылуу	100,0	100,0	100,0	100,0	100,0	100,0	100,0	100,0	100,0	
Электр энергиясы, газ жана отундун башка түрлөрү	101,6	97,9	100,0	100,2	103,7	98,1	98,7	98,1	101,4	
Турмуш-тиричилик буюмдар, тиричилик техника	108,0	102,0	100,5	101,1	104,2	102,9	100,6	100,6	101,7	
Эмерек жана пол каптагычтар	112,5	101,8	100,9	103,1	106,2	100,7	100,5	100,3	99,9	
Турмуш-тиричилик текстиль буюмдары	106,9	102,5	100,2	99,7	104,4	106,3	100,9	100,8	104,5	
Турмуш-тиричилик приборлор	111,1	101,6	100,2	103,9	105,0	102,2	100,2	100,1	101,8	
Айнек буюмдары, ашканалык приборлор жана үйдүн ичиндеги нерселер	109,4	101,4	99,4	103,6	104,8	104,4	100,4	102,0	102,0	

1.8-таблицанын уландысы

	2013 ¹		2013 ²			2014 ²		2014 ³		
	дек.	I	II	III	IV	I	январь	февраль	март	
Майда аспаптар жана ар түрдүү жабдуулар	101,8	100,4	100,2	100,1	101,1	103,9	100,4	100,7	102,7	
Кыска мөөнөттүк колдонуудагы турмуш-тиричилик товарлар	101,5	102,8	101,0	96,5	101,3	102,6	100,7	100,5	101,4	
Саламаттыкты сактоо	109,1	99,6	106,0	98,4	104,9	101,8	100,6	99,6	101,6	
Дары-дармектер, дарылоо жабдуулары	106,1	99,1	103,8	99,7	103,5	99,0	101,5	98,9	98,7	
Амбулатордук тейлөөлөр	111,0	100,0	107,5	97,6	105,9	103,5	100,0	100,0	103,5	
Транспорт	99,8	100,7	99,6	100,5	99,0	100,5	100,6	99,9	100,0	
Автотранспортту сатып алуу	100,4	100,2	100,3	99,9	100,0	103,4	103,4	100,0	100,0	
Жеке транспорттук каражаттарды пайдалануу	98,0	103,2	97,3	102,3	95,5	97,1	98,3	99,3	99,5	
Транспорттук тейлөөлөр	100,2	100,1	100,1	100,2	99,8	100,5	100,3	100,1	100,1	
Байланыш	100,8	100,8	100,0	100,0	100,0	100,0	100,0	100,0	100,0	
Почта тейлөөлөрү	100,0	100,0	100,0	100,0	100,0	100,0	100,0	100,0	100,0	
Телефон жана факс байланыштарынын тейлөөсү	100,8	100,8	100,0	100,0	100,0	100,0	100,0	100,0	100,0	
Эс алууну жана маданий иш-чараларды уюштуруу	106,5	99,9	101,2	101,3	103,9	105,8	101,9	101,8	102,0	
Аудиовизуалдык жабдуу жана фотоаппаратура	110,4	101,5	103,0	102,1	103,5	108,2	103,1	101,8	103,1	
Эс алуу үчүн башка товарлар жана жабдуулар	110,0	98,6	100,2	101,8	109,3	113,6	103,0	106,4	103,6	
Эс алуунун жана маданий иш-чараларды уюштуруу боюнча тейлөөлөр	106,7	100,0	100,0	100,0	106,7	100,0	100,0	100,0	100,0	
Гезиттер, китептер жана кеңсе товарлары	101,2	98,9	100,0	100,7	101,7	101,8	100,8	100,4	100,5	
Билим берүү	100,6	100,0	100,0	100,6	100,0	100,0	100,0	100,0	100,0	
Ресторандар жана мейманканалар	109,2	101,9	103,2	101,8	102,1	99,5	100,0	101,1	98,4	
Коомдук тамактануу	109,2	101,9	103,2	101,8	102,0	99,6	100,0	101,2	98,4	
Мейманканалык тейлөө	112,0	102,5	100,0	100,8	108,4	97,6	100,0	98,6	99,1	
Ар түрдүү товарлар жана тейлөөлөр	107,7	105,6	99,6	100,8	101,6	105,7	101,5	102,1	102,0	
Жеке тейлөө	108,8	106,3	99,8	100,9	101,7	106,0	101,5	102,3	102,1	
Жеке колдонулуучу башка буюмдар	100,8	101,4	97,8	100,3	101,4	104,2	101,9	100,7	101,5	
Башка категорияларга киргизилбеген бөлөк тейлөөлөр	100,0	100,0	100,0	100,0	100,0	100,0	100,0	100,0	100,0	

¹ Мурунку жылдын декабрына карата.

² Мурунку кварталдын акыркы айына карата.

³ Мурунку айга карата.

1.9-таблица: Товарлардын жана тейлөөлөрдүн керектөө бааларынын индекстери Чүй облусу боюнча
(пайыз менен)

	2013 ¹		2013 ²			2014 ²		2014 ³		
	дек.	I	II	III	IV	I	январь	февраль	март	
Бардык товарлар жана тейлөөлөр	105,8	100,9	101,7	98,9	104,3	104,3	101,3	101,2	101,8	
Тамак-аш азыктары жана алкогольсуз суусундуктар	102,3	100,0	101,6	95,7	105,2	104,8	101,4	101,0	102,3	
Нан азыктары жана акшак	102,8	101,7	99,5	99,2	102,4	102,8	100,3	100,6	101,8	
Эт	106,8	99,3	101,7	103,6	102,1	101,5	100,0	100,2	101,4	
Балык	109,9	101,6	102,2	100,6	105,2	102,5	100,3	100,1	102,0	
Сүт азыктары, сыр жана жумуртка	104,3	95,6	96,9	102,7	109,5	98,9	103,5	96,7	98,8	
Май жана тоң май	103,1	99,7	100,0	100,4	103,0	100,4	100,7	99,6	100,1	
Жашылча жана жемиштер	95,6	99,1	109,7	72,3	121,7	117,1	106,6	105,0	104,6	
Кант, джем, бал, шоколад жана конфеттер	104,5	101,0	100,5	103,2	99,8	106,9	99,6	100,5	106,8	
Башка бышырылган азыктар	102,7	103,2	99,6	100,7	99,3	101,2	100,3	100,2	100,6	
Алкоголсуз суусундуктар	93,9	90,2	101,1	100,9	102,0	107,2	100,1	102,4	104,5	
Алкоголдук ичимдиктер, тамеки	105,9	100,1	101,1	101,7	102,8	106,2	102,5	102,4	101,2	
Алкоголдук ичимдиктер	103,2	100,1	100,0	100,2	102,9	106,6	101,7	103,2	101,6	
Тамеки	115,9	100,3	105,1	107,0	102,8	104,7	104,7	100,0	100,0	
Кийим жана бут кийим	114,8	102,6	103,7	102,2	105,6	104,5	101,4	101,3	101,7	
Кийим	115,3	103,1	102,3	102,6	106,6	105,3	101,7	101,7	101,8	
Бут кийим, оңдоону кошкондо	113,6	101,6	107,0	101,2	103,2	102,6	100,6	100,5	101,5	
Турак жай тейлөөлөрү, суу, электр энергиясы, газ жана отундун башка түрлөрү	104,6	100,5	102,0	99,8	102,3	102,8	100,6	101,3	100,9	
Турак жай үчүн ижара акысы	100,0	100,0	100,0	100,0	100,0	100,0	100,0	100,0	100,0	
Турак жайларды күнүмдүк күтүү жана оңдоо үчүн материалдар	106,9	102,9	104,5	101,0	98,5	102,7	99,3	100,8	102,6	
Турак жайларды күнүмдүк күтүү жана оңдоо үчүн тейлөөлөр	108,9	106,4	116,9	87,3	100,4	120,5	100,0	120,5	100,0	
Суу менен камсыз кылуу	118,4	100,0	118,4	100,0	100,0	100,0	100,0	100,0	100,0	
Электр энергиясы, газ жана отундун башка түрлөрү	103,5	100,0	100,1	100,4	103,0	102,2	100,8	100,6	100,8	
Турмуш-тиричилик буюмдар, тиричилик техника	112,4	102,5	101,7	102,2	105,4	103,2	101,4	100,9	100,8	
Эмерек жана пол каптагычтар	111,0	103,2	100,5	102,4	104,6	104,3	101,6	102,0	100,6	
Турмуш-тиричилик текстиль буюмдары	120,6	105,1	103,3	102,8	108,0	106,2	103,2	101,3	101,6	
Турмуш-тиричилик приборлор	111,2	101,9	102,2	101,1	105,6	102,2	100,6	100,1	101,4	
Айнек буюмдары, ашканалык приборлор жана үйдүн ичиндеги нерселер	116,7	100,9	103,7	104,2	107,0	102,8	101,8	100,4	100,6	

1.9-таблицанын уландысы

	2013 ¹	2013 ²			2014 ²		2014 ³		
	дек.	I	II	III	IV	I	янв.	фев.	март
Майда аспаптар жана ар түрдүү жабдуулар	113,5	102,5	103,3	102,4	104,7	101,9	100,6	100,1	101,3
Кыска мөөнөттүк колдонуудагы турмуш-тиричилик товарлар	107,4	101,4	100,6	101,3	103,9	101,0	100,4	100,3	100,3
Саламаттыкты сактоо	114,3	104,3	106,7	100,3	102,3	103,7	100,5	99,6	103,6
Дары-дармектер, дарылоо жабдуулары	106,2	102,9	101,9	100,8	100,6	100,4	101,2	98,6	100,6
Амбулатордук тейлөөлөр	120,8	105,5	110,6	100,0	103,5	106,1	100,0	100,3	105,7
Транспорт	100,8	100,3	99,6	100,9	100,1	100,8	99,7	99,9	101,2
Автотранспортту сатып алуу	100,6	100,2	100,4	100,0	100,0	102,5	100,0	100,0	102,5
Жеке транспорттук каражаттарды пайдалануу	101,0	98,2	96,2	105,9	101,0	98,9	97,1	98,5	103,5
Транспорттук тейлөөлөр	100,9	100,8	100,1	100,1	99,9	100,7	100,2	100,1	100,3
Байланыш	100,8	100,8	100,0	100,0	100,0	100,0	100,0	100,0	100,0
Почта тейлөөлөрү	100,0	100,0	100,0	100,0	100,0	100,0	100,0	100,0	100,0
Телефон жана факс байланыштарынын тейлөөсү	100,8	100,8	100,0	100,0	100,0	100,0	100,0	100,0	100,0
Эс алууну жана маданий иш-чараларды уюштуруу	112,3	101,4	101,1	104,1	105,3	102,8	101,1	100,5	101,1
Аудиовизуалдык жабдуу жана фотоаппаратура	113,6	102,5	102,9	103,2	104,4	103,8	101,6	100,5	101,6
Эс алуу үчүн башка товарлар жана жабдуулар	122,7	102,2	103,1	106,8	109,1	102,7	98,7	102,7	101,3
Эс алуунун жана маданий иш-чараларды уюштуруу боюнча тейлөөлөр	107,7	100,5	100,0	101,2	105,9	100,7	100,0	100,0	100,7
Гезиттер, китептер жана кеңсе товарлары	108,9	100,3	98,8	104,9	104,7	102,2	101,7	100,0	100,5
Билим берүү	112,3	100,0	100,0	108,7	103,3	100,0	100,0	100,0	100,0
Ресторандар жана мейманканалар	115,0	104,1	102,6	100,0	107,6	109,0	102,2	104,3	102,4
Коомдук тамактануу	115,2	104,1	102,7	100,0	107,8	109,2	102,2	104,3	102,4
Мейманканалык тейлөө	103,2	101,9	100,0	101,3	100,0	102,7	102,7	100,0	100,0
Ар түрдүү товарлар жана тейлөөлөр	114,6	106,4	101,3	102,5	103,8	105,7	101,0	101,6	103,0
Жеке тейлөө	115,6	106,8	101,4	102,7	103,9	106,4	101,1	101,8	103,4
Жеке колдонулуучу башка буюмдар	108,1	102,9	101,0	100,3	103,7	101,0	100,4	100,3	100,3
Башка категорияларга киргизилбеген бөлөк тейлөөлөр	107,2	105,7	100,0	101,4	100,0	100,0	100,0	100,0	100,0

¹ Мурунку жылдын декабрына карата.

² Мурунку кварталдын акыркы айына карата.

³ Мурунку айга карата.

1.10-таблица: Товарлардын жана тейлөөлөрдүн керектөө бааларынын индекстери Бишкек шаары боюнча
(пайыз менен)

	2013 ¹		2013 ²			2014 ²		2014 ³		
	дек.	I	II	III	IV	I	январь	февраль	март	
Бардык товарлар жана тейлөөлөр	103,5	101,1	100,1	100,1	102,1	102,5	100,2	100,5	101,8	
Тамак-аш азыктары жана алкогольсуз суусундуктар	101,2	101,0	99,2	98,9	102,1	103,1	100,2	100,5	102,4	
Нан азыктары жана акшак	99,2	100,3	99,4	99,3	100,2	101,0	100,0	100,2	100,8	
Эт	106,8	99,7	102,4	103,7	100,8	101,1	99,9	100,7	100,4	
Балык	95,2	100,0	99,0	95,1	101,0	102,4	100,0	100,4	102,0	
Сүт азыктары, сыр жана жумуртка	106,4	99,4	92,1	102,8	113,0	99,6	100,7	99,0	99,9	
Май жана тоң май	96,1	99,9	98,1	100,8	97,3	97,2	98,9	98,0	100,3	
Жашылча жана жемиштер	102,0	105,6	96,0	90,9	110,7	110,5	100,8	103,0	106,5	
Кант, джем, бал, шоколад жана конфеттер	99,9	98,0	103,1	97,8	101,0	110,1	99,9	100,2	110,0	
Башка бышырылган азыктар	92,2	100,0	99,8	96,0	96,3	110,2	107,2	101,2	101,6	
Алкоголсуз суусундуктар	107,1	109,3	100,6	100,8	96,7	108,4	101,1	101,5	105,7	
Алкоголдук ичимдиктер, тамеки	107,3	102,8	101,7	100,7	101,8	106,6	100,4	100,0	106,1	
Алкоголдук ичимдиктер	108,7	103,5	102,2	100,5	102,3	107,4	100,0	100,0	107,4	
Тамеки	102,0	100,4	100,0	101,6	100,0	103,4	102,2	100,0	101,1	
Кийим жана бут кийим	114,5	101,9	102,8	103,1	106,1	100,7	100,6	100,0	100,1	
Кийим	115,7	101,6	101,6	103,2	108,7	101,2	100,8	100,0	100,4	
Бут кийим, оңдоону кошкондо	111,8	102,6	105,4	102,9	100,4	99,6	100,2	100,0	99,4	
Турак жай тейлөөлөрү, суу, электр энергиясы, газ жана отундун башка түрлөрү	99,5	99,3	100,3	100,1	99,8	102,2	101,3	100,2	100,6	
Турак жай үчүн ижара акысы	100,0	100,0	100,0	100,0	100,0	100,0	100,0	100,0	100,0	
Турак жайларды күнүмдүк күтүү жана оңдоо үчүн материалдар	104,4	102,5	102,7	99,7	99,5	98,1	98,9	100,0	99,2	
Турак жайларды күнүмдүк күтүү жана оңдоо үчүн тейлөөлөр	100,0	100,0	100,0	100,0	100,0	98,8	100,0	100,0	98,8	
Суу менен камсыз кылуу	100,0	100,0	100,0	100,0	100,0	100,0	100,0	100,0	100,0	
Электр энергиясы, газ жана отундун башка түрлөрү	98,9	98,8	100,1	100,1	99,8	103,0	101,8	100,3	100,9	
Турмуш-тиричилик буюмдар, тиричилик техника	106,2	102,3	100,0	100,6	103,1	103,5	99,6	102,4	101,5	
Эмерек жана пол каптагычтар	106,3	102,8	101,6	102,2	99,6	102,2	100,2	99,9	102,0	
Турмуш-тиричилик текстиль буюмдары	118,6	105,6	101,8	101,4	108,9	100,8	100,0	100,6	100,2	
Турмуш-тиричилик приборлор	103,2	102,5	100,0	99,8	100,9	109,1	100,0	108,7	100,4	
Айнек буюмдары, ашканалык приборлор жана үйдүн ичиндеги нерселер	112,6	100,0	96,9	100,0	116,1	110,0	100,2	102,5	107,1	

1.10-таблицанын уландысы

	2013 ¹	2013 ²				2014 ²		2014 ³		
	дек.	I	II	III	IV	I	январь	февраль	март	
Майда аспаптар жана ар түрдүү жабдуулар	110,1	110,1	100,0	100,0	100,0	105,0	100,0	100,0	105,0	
Кыска мөөнөттүк колдонуудагы турмуш-тиричилик товарлар	97,5	100,0	99,3	99,7	98,4	97,4	97,7	101,3	98,4	
Саламаттыкты сактоо	110,4	105,2	103,4	103,2	98,3	102,1	100,3	102,1	99,6	
Дары-дармектер, дарылоо жабдуулары	102,0	101,2	101,1	104,9	95,0	103,2	100,8	104,1	98,3	
Амбулатордук тейлөөлөр	115,8	107,8	104,8	102,2	100,4	101,4	100,0	101,0	100,4	
Транспорт	100,0	100,0	98,9	101,1	100,0	102,6	98,4	100,8	103,4	
Автотранспортту сатып алуу	100,0	100,5	98,2	100,9	100,5	107,5	97,8	102,8	106,9	
Жеке транспорттук каражаттарды пайдалануу	101,7	98,4	97,0	104,4	102,1	103,1	100,2	99,7	103,3	
Транспорттук тейлөөлөр	99,5	100,3	99,6	100,3	99,3	100,7	98,2	100,3	102,2	
Байланыш	100,8	100,8	100,0	100,0	100,0	100,0	100,0	100,0	100,0	
Почта тейлөөлөрү	100,0	100,0	100,0	100,0	100,0	100,0	100,0	100,0	100,0	
Телефон жана факс байланыштарынын тейлөөсү	100,8	100,8	100,0	100,0	100,0	100,0	100,0	100,0	100,0	
Эс алууну жана маданий иш-чараларды уюштуруу	103,6	101,8	100,2	100,7	100,9	103,1	100,9	100,5	101,8	
Аудиовизуалдык жабдуу жана фотоаппаратура	101,8	100,1	100,0	100,7	101,1	101,1	101,8	99,6	99,8	
Эс алуу үчүн башка товарлар жана жабдуулар	96,5	100,0	100,4	98,3	97,7	108,3	101,4	101,7	105,0	
Эс алуунун жана маданий иш-чараларды уюштуруу боюнча тейлөөлөр	127,5	114,1	101,0	105,2	105,2	103,0	100,4	102,5	100,0	
Гезиттер, китептер жана кеңсе товарлары	100,7	100,4	100,0	100,0	100,3	103,2	100,0	100,0	103,2	
Билим берүү	103,2	100,0	100,1	100,8	102,3	100,0	100,0	99,9	100,0	
Ресторандар жана мейманканалар	101,8	101,5	100,1	100,4	99,7	90,1	99,9	100,1	90,1	
Коомдук тамактануу	101,5	101,5	100,0	100,0	100,0	89,8	100,0	100,0	89,8	
Мейманканалык тейлөө	115,4	100,1	106,3	122,8	88,3	102,5	97,6	102,4	102,6	
Ар түрдүү товарлар жана тейлөөлөр	99,3	99,9	99,8	99,4	100,1	103,8	100,4	101,0	102,4	
Жеке тейлөө	99,2	99,9	99,8	99,7	99,8	103,9	100,5	100,9	102,5	
Жеке колдонулуучу башка буюмдар	99,4	100,0	100,4	97,0	102,1	103,8	99,5	102,1	102,2	
Башка категорияларга киргизилбеген бөлөк тейлөөлөр	101,3	100,0	100,0	100,0	101,3	100,0	100,0	100,0	100,0	

¹ Мурунку жылдын декабрына карата.

² Мурунку кварталдын акыркы айына карата.

³ Мурунку айга карата.

1.11-таблица: Товарлардын жана тейлөөлөрдүн керектөө бааларынын индекси аймактар боюнча
(2010=100)

	2013	2013			2014		2014		
		I	II	III	IV	I	январь	февраль	март
Кыргыз Республикасы	127,8	127,0	127,4	127,4	129,4	132,9	131,3	132,3	135,2
Баткен облусу	139,5	140,3	139,4	137,3	141,1	146,6	144,0	146,9	148,7
Жалал-Абад облусу	137,4	136,0	136,5	137,4	139,9	146,1	143,0	145,2	150,0
Ысык-Көл облусу	124,6	123,3	124,7	125,4	124,9	130,2	128,3	130,1	132,1
Нарын облусу	141,3	141,6	142,1	140,7	140,9	145,5	143,4	145,0	148,1
Ош облусу (Ош ш. кошо)	137,7	136,0	137,5	137,5	139,6	143,7	141,6	142,4	147,1
Талас облусу	127,6	127,3	127,7	126,0	129,2	134,8	132,8	134,9	136,8
Чүй облусу	127,6	126,2	127,6	126,6	130,0	135,5	133,6	135,2	137,7
Бишкек ш.	123,5	123,1	122,9	123,1	125,0	127,4	126,3	126,8	129,2

2.1-таблица: Азык-түлүк товарлардын айрым түрлөрүнүн орточо баалары

(бир килограмм сом менен)

	2013	2013				2014		2014		
		I	II	III	IV	I	январь	февраль	март	
Орто дандуу күрүч	69,11	67,67	68,42	69,48	70,87	72,53	71,55	71,96	74,07	
Жогорку сорттогу буудай уну	36,84	37,14	36,88	36,36	36,98	38,03	37,46	37,97	38,67	
Биринчи сорттогу буудай уну	30,09	30,91	30,18	29,62	29,65	30,19	29,76	30,07	30,74	
Манка акшагы	50,36	47,76	47,66	50,13	55,91	60,25	59,88	60,08	60,80	
Биринчи сорттогу буудай унунан жасалган нан	42,21	42,80	42,25	41,93	41,86	42,24	41,99	42,05	42,67	
Бисквит торту	315,90	295,64	313,48	311,61	342,85	363,31	357,51	363,93	368,50	
Макарон азыктары	73,81	73,47	73,73	73,60	74,42	73,21	72,85	72,73	74,04	
Вермишель, кесме	47,05	47,18	47,35	46,73	46,96	48,08	47,59	47,66	48,98	
Уйдун эти	300,68	290,71	295,00	304,09	312,94	319,93	318,26	320,84	320,70	
Койдун эти	292,93	285,42	297,31	297,81	291,18	307,39	300,95	308,61	312,61	
Орто ышталган колбаса	299,24	290,06	294,30	306,22	306,38	307,93	306,56	305,94	311,28	
Куйма накта сүт, 1 литр	31,82	33,86	30,00	29,42	34,00	34,97	35,36	35,38	34,16	
Сметана, 1 литр	204,51	206,75	210,70	204,30	196,30	210,37	208,30	210,29	212,54	
Катуу жумур сыр	358,64	355,50	357,78	361,52	359,74	361,90	361,23	362,40	362,06	
Тооктун жумурткасы, 10 даана	73,13	74,84	69,26	67,62	80,80	81,50	87,87	79,32	77,32	
Чалган май	305,46	304,20	308,49	305,60	303,55	315,22	308,70	311,07	325,89	
Пахта майы	104,58	104,41	104,62	104,82	104,48	103,92	104,17	103,90	103,68	
Тамактык өсүмдүк май	109,19	111,58	109,19	108,80	107,17	102,06	104,54	101,43	100,19	
Алма	58,39	47,28	63,25	66,23	56,82	57,51	57,29	56,70	58,53	
Абрикос	79,61	0,00	74,84	60,68	0,00	0,00	0,00	0,00	0,00	
Жаңы бышкан жүзүм	105,34	0,00	0,00	97,59	117,40	0,00	0,00	0,00	0,00	
Апельсин	134,26	131,45	130,62	141,76	133,04	129,72	128,39	126,73	134,06	
Лимон	160,12	158,34	156,87	162,30	162,97	161,45	158,02	154,50	171,82	
Дарбыз	14,75	0,00	13,00	14,29	17,89	0,00	0,00	0,00	0,00	
Курага	240,82	246,30	250,45	243,29	223,22	225,65	222,77	227,46	226,74	
Грек жангагы	140,90	140,49	143,35	142,22	137,54	140,04	136,34	139,52	144,25	
Баш пияз	20,74	20,73	22,02	21,23	18,97	21,20	19,45	21,02	23,12	
Сабиз	24,07	23,50	23,73	26,57	22,48	22,45	22,12	22,27	22,95	
Ашкабак	34,49	33,37	0,00	0,00	36,17	29,52	28,64	28,40	31,52	
Картошка	24,37	23,18	27,28	24,80	22,24	25,94	24,57	25,12	28,12	
Кумшекер	48,87	48,04	48,91	49,18	49,35	51,01	48,67	48,69	55,68	
Аарынын накта балы	281,77	277,29	281,10	277,50	291,19	315,97	312,00	315,51	320,40	
Кара байха чай, 100 гр.	47,23	46,19	47,01	47,67	48,03	51,05	48,72	50,05	54,38	
Минералдык суу, 0,5 литр	13,37	13,21	13,35	13,41	13,53	13,37	13,35	13,33	13,43	
Газдаштырылган суу, 0,5 литр	21,90	21,90	22,16	22,05	21,51	21,22	21,12	21,25	21,30	

0,00 - Керектөө рыногунда товарлардын убактылуу жок болушу.

2.2-таблица: Айрым азык-түлүк эмес товарларынын башка түрлөрүнүн орточо баалары

(бир даанага, түгөйгө сом менен)

	2013	2013				2014		2014		
		I	II	III	IV	I	январь	февраль	март	
Койнок үчүн пахта кездемеси, м ²	151,83	151,08	145,81	153,13	157,30	148,83	148,62	148,84	149,03	
Плащ, эркектердин демисезондук курткасы	4 685,47	4 691,30	4 735,87	4 735,87	4 550,75	4 577,94	4 429,00	4 418,42	4 886,39	
Эркектердин шымы	1 608,95	1 599,27	1 606,36	1 600,63	1 629,52	1 623,49	1 623,13	1 624,22	1 623,11	
Эркектердин койногу, узун жөндүү	1 088,43	1 064,82	1 083,30	1 072,57	1 133,04	1 117,56	1 128,04	1 114,50	1 110,13	
Аялдар үчүн плащ	2 975,35	2 980,32	3 123,96	3 123,96	2 596,39	2 664,51	2 620,00	2 639,48	2 734,05	
Жарым-жартылай жүн кездемеден же трикотаж болотнайдан тигилген, аялдардын юбкасы	1 453,12	1 495,37	1 501,33	1 454,41	1 361,36	1 396,10	1 369,68	1 402,95	1 415,65	
Аялдардын блузкасы	1 163,36	1 140,30	1 157,76	1 180,91	1 174,47	1 203,74	1 190,16	1 192,60	1 228,45	
Джинсы кездемеден тигилген балдардын шымы	1 259,39	1 200,77	1 235,04	1 285,36	1 316,40	1 289,96	1 268,74	1 292,85	1 308,29	
Үстү накта булгаарыдан жасалган, эркектердин туфлиси	2 330,91	2 251,58	2 347,10	2 392,41	2 335,80	2 308,62	0,00	0,00	2 308,62	
Үстү накта булгаарыдан жасалган, аялдардын моделдүү туфлиси	2 284,19	2 196,82	2 303,25	2 342,15	2 315,27	2 398,28	0,00	0,00	2 398,28	
Үстү накта булгаарыдан жасалган, кышкы, мектеп курагындагы балдар үчүн өтүк	1 187,59	1 175,75	1 141,86	1 141,86	1 319,66	1 297,95	1 319,66	1 319,93	1 309,86	
Цемент, 50 килограмм	318,72	306,61	319,42	324,96	323,89	319,78	321,57	319,22	318,55	
Муздак суу, бир айда 1 адам үчүн акы	48,01	47,75	48,37	48,54	47,36	46,47	46,47	46,47	46,47	
Электр энергиясы, 1 кВт саат	0,70	0,70	0,70	0,70	0,70	0,70	0,70	0,70	0,70	
Жаратылыш газ, бир айда 1 адам үчүн	190,93	196,07	198,12	192,70	176,81	185,10	178,52	182,47	194,31	
Көмүр, 1 тонна	4 112,11	4 292,86	4 063,11	4 113,34	4 140,90	4 208,31	4 229,46	4 216,58	4 178,89	
Ысык суу, бир айда 1 адам үчүн акы	197,28	197,28	197,28	197,28	197,28	197,28	197,28	197,28	197,28	
Борбордук жылытуу, 1 Гкал	715,00	715,00	715,00	715,00	715,00	715,00	715,00	715,00	715,00	
Баланын керебети	6 276,17	6 120,68	6 135,08	6 329,62	6 519,30	6 630,95	6 606,71	6 632,57	6 653,57	
Муздаткыч	21 448,32	21 228,58	21 556,35	21 561,08	21 447,26	22 892,35	21 411,53	24 441,54	22 823,98	
Жылуулукту теске салгычы жана буу менен нымдалгычы бар электр үтүгү	2 021,61	1 979,41	2 012,93	2 007,84	2 086,26	2 093,97	2 114,23	2 078,99	2 088,70	
Электр чайнеги	2 110,21	2 091,14	2 124,24	2 121,51	2 103,93	1 917,22	2 008,56	1 867,22	1 875,88	
Кир самын, 250 гр.	27,53	27,88	27,56	27,47	27,19	25,83	25,92	25,92	25,65	
Жуугуч порошок, 100 гр.	16,27	16,63	16,42	16,23	15,80	15,71	15,61	15,83	15,70	
Парацетамол, 10 таблетка	6,72	6,74	7,00	6,64	6,49	6,41	6,32	6,53	6,38	
Метамизол натрий (Анальгин), 10 таблетка	7,83	8,15	8,03	7,61	7,52	7,31	7,41	7,29	7,25	
Гигроскопиялык кебез, 200 гр.	100,05	100,11	101,04	99,34	99,69	100,67	100,00	101,95	100,07	
А-80 маркадагы автомобиль бензини, 1 литр	32,15	32,28	30,72	31,09	34,52	33,41	33,10	32,79	34,34	
Дизель майы, 1 литр	40,20	40,07	40,27	40,11	40,35	40,23	40,08	39,87	40,74	
Атыр самын, 200 гр.	57,73	60,14	59,32	57,05	54,42	54,81	53,17	55,25	56,00	

2.3-таблица: Алкоголдук ичимдиктер жана тамекинин айрым түрлөрүнүн орточо баалары

(сом менен)

	2013	2013				2014		2014		
		I	II	III	IV	I	январь	февраль	март	
40 градустук арак, 0.5 литр	144,75	138,19	146,15	146,77	147,89	150,84	146,72	148,52	157,28	
Коньяк, биздин өлкөдө чыгарылган, 0.5 литр	295,27	288,54	287,07	295,23	310,23	318,00	306,97	311,71	335,32	
Ак шарап, 0.7 литр	203,17	202,66	201,73	202,74	205,56	208,78	207,50	208,79	210,05	
Биздин өлкөдө чыгарылган көбүктүү шарап, 0.7литр	165,36	165,88	166,59	164,96	164,01	169,34	166,65	168,34	173,04	
Пиво бөтөлкөдө, 0.5 литр	44,85	43,68	44,25	45,28	46,20	47,77	46,84	47,21	49,25	
Пиво банкада, 0.33 литр	34,05	33,62	33,88	34,13	34,55	35,90	35,42	35,35	36,94	
Сигарета фильтр менен, пачка	29,97	31,42	32,06	30,09	26,30	26,48	26,40	26,45	26,59	

2.4-таблица: Тейлөөлөрдүн айрым түрлөрүнүн орточо тарифтери

(кызмат көрсөтүүнүн бир түрүнө сом менен)

	2013	2013				2014		2014		
		I	II	III	IV	I	январь	февраль	март	
Эркектердин костюмун тигүү	3 577,08	3 458,28	3 475,02	3 463,44	3 911,58	3 807,02	3 785,50	3 785,50	3 850,06	
Аялдардын көйнөгүн тигүү	1 198,99	1 162,84	1 165,71	1 154,04	1 313,37	1 298,87	1 268,95	1 268,95	1 358,71	
Эркектердин костюмун химиялык тазалоо	500,88	497,88	503,46	502,30	499,87	503,13	496,62	499,91	512,87	
Такага кагылгыч каптоо, түгөй	115,67	116,15	113,71	113,21	119,60	123,81	121,75	123,32	126,35	
Бардык маркадагы муздаткычтарды ондогуу	1 594,86	1 594,58	1 682,34	1 623,52	1 479,01	1 536,52	1 507,05	1 499,52	1 602,98	
Жергиликтүү жана шаар тегерегиндеги каттам боюнча поездде жол жүрүү, жолдун 100 км эсептегенде	39,07	39,07	39,07	39,07	39,08	39,32	39,32	39,32	39,32	
Республиканын ичинде шаар аралык автобуста 35 км жол жүрүү	40,12	39,34	40,03	40,09	41,05	39,83	39,96	39,96	39,57	
Ички рейстеги самолеттун экономикалык класстагы салонунда учуу, жолдун 300 км эсептегенде	1 862,92	2 007,80	1 877,33	1 784,33	1 782,23	1 294,76	1 307,41	1 291,91	1 284,96	
Телефон менен пайдалануу үчүн абоненттик акы, ай	57,74	57,74	57,74	57,74	57,74	57,33	57,33	57,33	57,33	
Теле-, радиоаппаратураны ондоо	887,23	1 053,62	1 055,08	882,90	557,34	683,25	668,35	686,66	694,74	
Муниципалдык жактан караштуу мектепке чейинки балдар уюмуна баруу, күн	30,13	30,13	30,13	30,13	30,13	30,53	30,40	30,40	30,80	
Күндүз, заказ боюнча ресторанда түшкү тамактануу, 1 адамга	482,61	474,52	483,75	485,68	486,49	485,76	483,07	483,66	490,56	
Санаторий, эс алуу үйү, күн	1 297,07	1 176,75	1 179,36	1 548,56	1 257,68	1 163,52	1 150,62	1 171,59	1 168,33	
Аялдар залында моделдүү чач кыркуу	287,92	291,13	291,86	287,90	279,43	289,18	279,24	280,05	308,24	
Эркектер залында чач кыркуу	185,48	184,28	185,88	185,43	186,34	198,09	197,19	197,29	199,79	
Нотариалдык конторада менчиктүү мүлктү белекке берүүнү күбөлөндүрүү	1 478,69	1 500,00	1 500,00	1 478,69	1 436,08	1 441,65	1 441,65	1 441,65	1 441,65	
Мүрзөнү кол менен казуу	2 866,87	2 877,91	2 877,91	2 851,77	2 859,90	2 777,47	2 779,88	2 779,88	2 772,65	

3.1-таблица: Өнөр жай продукциясын өндүрүүчүлөрдүн бааларынын индекстери

(пайыз менен)

	2013 ¹	2013 ²				2014 ²	2014 ³		
	дек.	I	II	III	IV	I	январь	февраль	март
Өнөр жай - бардыгы	90,8	98,8	95,0	98,8	97,9	106,5	99,2	103,4	103,8
Пайдалуу кендерди казуу	109,1	117,8	94,7	97,0	100,8	118,8	99,5	106,1	112,5
Таш көмүр жана күрөң көмүр (лигнит) казуу	120,5	98,2	98,9	105,1	118,1	111,2	97,8	91,8	123,9
Чийки мунайзатты жана жаратылыш газын казуу	92,1	133,0	88,8	90,2	86,5	132,7	101,4	123,4	106,1
Башка пайдалуу кендерди казуу	118,4	100,1	116,0	101,4	100,5	100,8	100,0	100,8	100,0
Иштетүү өндүрүшү	87,5	96,8	94,1	98,7	97,3	106,9	99,0	104,0	103,9
Тамак-аш азыктарын жана тамекини өндүрүү (суусундуктарды кошкондо)	103,3	102,1	101,1	99,2	100,9	103,0	100,6	101,5	100,9
Текстиль, кийим жана бут кийим, булгаары жана башка булгаарыдан жасалган буюмдар өндүрүшү	101,3	102,1	99,4	99,5	100,3	100,0	100,1	100,0	99,9
Жыгач жана кагаз буюмдары өндүрүшү; басмакана ишмердиги	104,7	100,2	104,3	100,0	100,2	103,4	99,9	100,4	103,1
Кокс жана тазаланган мунайзат өндүрүшү	96,3	93,9	96,4	100,9	105,4	92,6	100,3	93,5	98,8
Химиялык продуктулар өндүрүшү	116,3	102,4	102,3	100,0	111,0	100,0	100,0	100,0	100,0
Фармацевтика продуктуларынын өндүрүшү	100,0	100,0	100,0	100,0	100,0	100,0	100,0	100,0	100,0
Резина жана пластмасса буюмдар, башка металл эмес минералдык продуктулар өндүрүшү	101,3	101,5	100,1	99,6	100,1	93,4	100,0	93,5	99,9
Машина жана жабдуулардан башка негизги металлдар жана даяр металл буюмдар өндүрүшү	75,7	94,0	89,9	97,5	91,8	117,3	96,9	111,4	108,6
Электр жабдуулар өндүрүшү	111,4	101,8	99,8	101,5	108,0	107,7	101,3	103,0	103,1
Башка топторго кошулбаган машина жана жабдуулар өндүрүшү	100,0	100,0	100,0	100,0	100,0	100,0	100,0	100,0	100,0
Транспорт каражаттарын өндүрүшү	100,0	100,0	100,0	100,0	100,0	100,0	100,0	100,0	100,0
Машина жана жабдууларды орнотуу жана ондоо, башка өндүрүштөр	100,0	100,2	100,0	99,8	100,0	100,0	100,0	100,0	100,0
Электр энергия, газ, буу жана кондицияланган аба менен камсыздоо (жабдуу)	109,1	108,8	100,0	100,2	100,1	101,9	100,3	100,4	101,2
Суу менен жабдуу, тазалоо, калдыктарды иштетүү жана кайра пайдалануучу чийки затты алуу	100,0	100,0	100,0	100,0	100,0	100,0	100,0	100,0	100,0

¹ Мурунку жылдын декабрына карата.

² Мурунку кварталдын акыркы айына карата.

³ Мурунку айга карата.

3.2-таблица: Өнөр жай продукциясын өндүрүүчүлөрдүн бааларынын индекстери
(2010=100)

	2013	2013			2014		2014		
		I	II	III	IV	I	январь	февраль	март
Өнөр жай - бардыгы	125,8	133,1	127,1	121,6	121,4	123,9	119,6	123,7	128,4
Пайдалуу кендерди казуу	153,2	158,9	150,7	147,2	155,9	163,6	150,8	160,0	179,9
Таш көмүр жана күрөң көмүр (лигнит) казуу	155,2	148,5	144,1	152,5	175,6	179,3	176,0	161,6	200,2
Чийки мунайзатты жана жаратылыш газын казуу	166,8	190,6	170,3	153,7	152,7	166,4	140,9	173,8	184,5
Башка пайдалуу кендерди казуу	109,3	96,6	112,1	114,2	114,2	114,9	114,2	115,2	115,2
Иштетүү өндүрүшү	130,0	139,1	131,8	124,9	124,2	126,9	122,0	126,9	131,8
Тамак-аш азыктарын жана тамекини өндүрүү (суусундуктарды кошкондо)	144,8	144,3	144,6	144,8	145,4	148,4	146,5	148,6	150,0
Текстиль, кийим жана бут кийим, булгаары жана башка булгаарыдан жасалган буюмдар өндүрүшү	133,5	133,5	133,8	133,3	133,2	133,7	133,7	133,7	133,6
Жыгач жана кагаз буюмдары өндүрүшү; басмакана ишмердиги	115,5	111,8	116,7	116,8	116,6	118,4	116,9	117,3	121,0
Кокс жана тазаланган мунайзат өндүрүшү	135,3	137,8	135,2	131,7	136,4	133,5	140,1	130,9	129,3
Химиялык продуктулар өндүрүшү	283,9	270,8	281,4	281,4	302,1	312,5	312,4	312,4	312,6
Фармацевтика продуктуларынын өндүрүшү	100,0	100,0	100,0	100,0	100,0	100,0	100,0	100,0	100,0
Резина жана пластмасса буюмдар, башка металл эмес минералдык продуктулар өндүрүшү	119,1	119,1	119,3	119,0	119,0	114,2	119,3	111,6	111,5
Машина жана жабдуулардан башка негизги металлдар жана даяр металл буюмдар өндүрүшү	124,8	141,4	129,0	115,7	113,1	118,4	106,8	119,1	129,3
Электр жабдуулар өндүрүшү	115,5	113,2	113,7	113,7	121,5	130,4	126,5	130,3	134,4
Башка топторго кошулбаган машина жана жабдуулар өндүрүшү	111,0	111,0	111,0	111,0	111,0	111,0	111,0	111,0	111,0
Транспорт каражаттарын өндүрүшү	214,1	214,1	214,1	214,1	214,1	214,1	214,1	214,1	214,1
Машина жана жабдууларды орнотуу жана оңдоо, башка өндүрүштөр	145,9	145,9	146,1	145,9	145,8	145,8	145,8	145,8	145,8
Электр энергия, газ, буу жана кондицияланган аба менен камсыздоо (жабдуу)	99,3	99,3	99,2	99,4	99,4	100,4	99,8	100,1	101,4
Суу менен жабдуу, тазалоо, калдыктарды иштетүү жана кайра пайдалануучу чийки затты алуу	104,6	104,6	104,6	104,6	104,6	104,6	104,6	104,6	104,6

4.1-таблица: Сатып өткөрүлгөн айыл чарба продукциясын өндүрүүчүлөрдүн бааларынын индекстери
(мурунку жыл=100)

	2013	2013			2014		2014		
		I	II	III	IV	I	январь	февраль	март
Айыл чарба продукциясы	105,4	109,3	108,8	104,8	98,9	101,2	100,5	102,3	100,6
Өсүмдүк өстүрүүчүлүк продукциясы	112,7	123,2	126,0	107,0	96,0	97,1	97,7	98,3	95,4
Дан	108,4	133,7	124,0	94,7	86,1	84,3	88,4	85,3	79,6
Картошка	149,7	175,7	218,4	140,6	96,9	106,9	105,8	103,9	111,1
Жашылча	113,4	113,5	126,0	117,1	97,0	97,7	94,1	102,9	96,4
Пахта сырьесу	93,9	87,8	82,9	89,7	120,2	124,1	122,7	123,5	125,8
Тамеки	116,3	119,1	119,1	118,6	109,0	103,3	103,4	103,3	103,3
Момо-жемиш	108,0	118,8	116,2	110,5	88,5	84,3	85,0	87,3	81,0
Жүзүм	109,3	110,8	110,8	105,8	110,2	108,4	108,4	108,4	108,4
Бакча өсүмдүктөрү	67,3	43,2	41,9	90,5	158,4	158,4	158,4	158,4	158,4
Мал чарба продукциясы	99,7	99,1	95,6	102,9	101,4	104,8	103,0	105,9	105,6
Мал жана үй канаттуулары (тирүүлөй салмакта)	95,9	94,6	91,1	99,5	98,6	104,3	102,3	103,8	106,8
Чийки сүт	108,9	110,5	107,4	110,6	107,3	105,3	103,6	109,4	102,9
Жумуртка	114,6	117,1	115,4	117,2	109,2	111,7	112,9	118,9	104,1
Жүн	75,6	55,9	66,7	100,0	100,0	100,0	100,0	100,0	100,0

5.1-таблица: Транспорттун негизги түрлөрү менен жүк ташуу тарифтеринин индекстери
(пайыз менен)

	<u>2013¹</u>		<u>2013²</u>		<u>2014²</u>	
	IV	I	II	III	IV	I
Маалыматтардын бардык түрү	116,6	109,3	102,4	103,1	101,0	114,1
Темир жол транспорту	118,7	109,2	103,6	103,7	101,1	116,9
эл аралык маалымат	118,4	109,4	103,2	103,2	101,5	118,0
ички жол (жергиликтүү) маалымат	132,0	100,0	125,8	125,8	83,3	60,0
Автомобиль транспорту	111,9	111,1	100,1	100,0	100,6	99,5
эл аралык маалымат	100,5	100,5	100,0	100,0	100,0	89,3
шаар аралык маалымдашуу	113,9	113,2	100,6	100,0	100,0	100,0
шаар четиндеги жана шаар ичиндеги маалымат	115,5	99,0	99,7	100,7	116,2	99,6
Аба жолдору	106,2	103,3	99,8	99,8	103,1	104,7
эл аралык маалымат	106,5	103,6	99,8	99,8	103,2	104,8
ички (жергиликтүү) маалымат	100,0	100,0	100,0	100,0	100,0	100,0
Суу астындагы транспорт	91,8	91,8	100,0	100,0	100,0	108,9

¹ Мурунку жылдын IV кварталына карата.

² Мурунку кварталына карата.

5.2-таблица: Транспорттун негизги түрлөрү менен жүк ташуу тарифтеринин индекстери
(2010=100)

	2013	<u>2013</u>			<u>2014</u>	
		I	II	III	IV	I
Маалыматтардын бардык түрү	127,2	122,7	125,7	129,6	130,9	149,4
Темир жол транспорту	128,2	122,2	126,6	131,3	132,7	155,1
эл аралык маалымат	128,0	122,5	126,5	130,6	132,6	156,5
ички жол (жергиликтүү) маалымат	129,0	100,0	125,8	158,4	132,0	79,2
Автомобиль транспорту	127,4	127,1	127,2	127,3	128,0	127,4
эл аралык маалымат	146,8	146,8	146,8	146,8	146,8	131,1
шаар аралык маалымдашуу	128,4	127,8	128,6	128,6	128,6	128,6
шаар четиндеги жана шаар ичиндеги маалымат	109,6	105,2	104,9	105,6	122,8	122,2
Аба жолдору	115,0	114,4	114,2	114,0	117,5	123,1
эл аралык маалымат	116,8	116,2	116,0	115,8	119,4	125,1
ички (жергиликтүү) маалымат	100,0	100,0	100,0	100,0	100,0	100,0
Суу астындагы транспорт	107,5	107,5	107,5	107,5	107,5	117,1

6.1-таблица: Ишканаларга, мекемелерге жана уюмдарга көрсөтүлгөн байланыш тейлөөлөрүнүн тарифтеринин индекстери
(пайыз менен)

	<u>2013¹</u>	<u>2013²</u>				<u>2014²</u>	<u>2014³</u>		
	дек.	I	II	III	IV	I	январь	февраль	март
Бардыгы	98,0	98,0	100,1	100,2	99,8	104,1	100,6	100,6	102,9
Почта жана чабарман тейлөөлөрү	89,8	90,6	99,1	100,0	100,0	100,0	100,0	100,0	100,0
Электр байланышы	98,6	98,5	100,1	100,2	99,8	104,4	100,7	100,7	103,1

¹ Мурунку жылдын декабрына карата.

² Мурунку кварталдын акыркы айына карата.

³ Мурунку айга карата.

6.2-таблица: Ишканаларга, мекемелерге жана уюмдарга көрсөтүлгөн байланыш тейлөөлөрүнүн тарифтеринин индекстери
(2010=100)

	<u>2013</u>	<u>2013</u>				<u>2014</u>	<u>2014</u>		
		I	II	III	IV	I	январь	февраль	март
Бардыгы	99,9	100,9	99,5	99,6	99,4	101,5	100,1	100,7	103,6
Почта жана чабарман тейлөөлөрү	95,8	101,3	94,2	93,9	93,9	93,9	93,9	93,9	93,9
Электр байланышы	100,1	100,8	99,9	100,0	99,8	102,0	100,5	101,2	104,3

7.1-таблица: КМШ өлкөлөрүндөгү айрым керектөө товарларынын орточо баалары 2014-ж. март айында

(улуттук валютада ¹ бир килограмм, даана үчүн)

	Беларусь	Казакстан	Кыргызстан	Россия ²
Куруч	12 357,00	222,00	73,71	44,68
Жогорку сорттогу буудай уну	8 501,00 ³	116,00	38,67	27,00 ³
Биринчи сорттогу буудай уну	-	82,00	30,74	-
Жогорку сорттогу буудай унунан жасалган нан	15 806,00	159,00	-	55,17
Биринчи сорттогу буудай унунан жасалган нан	10 370,00	81,00	42,67	35,92
Макарон азыктары	10 783,00	196,00 ³	74,04	50,72
Уйдун эти	52 517,00	182,00	320,70	246,74
Койдун эти	-	1 173,00	312,61	292,56
Пастеризацияланган накта сүт, 1 литр	8 028,00	179,00	56,65	40,87
Тооктун жумурткасы, 1 ондук үчүн	13 869,00	212,00	77,32	49,97
Чалган май	87 282,00	1 397,00	325,89	328,56
Күнкарама майы	15 913,00 ³	291,00	100,19	72,73
Алма	10 546,00	274,00	58,83	66,00
Капуста	5 431,00	84,00	26,44	25,14
Пияз	7 017,00	92,00	23,12	29,81
Картошка	5 318,00	94,00	28,12	30,84
Эркектердин костюм-шымы	1 202 586,00	26 095,00	5 120,79	6 449,69
Эркектердин шымы	346 504,00	7 124,00	1 623,11	1 679,62
Эркектердин пахта буласынан токулган байпагы, түгөйүнө	13 196,00	280,00	76,06	61,53
Аялдардын эластиктен токулган колготкасы, түгөйүнө	25 720,00	656,00	173,70	125,07
Балдар үчүн куртка	530 860,00	7 478,00	2 086,05	2 802,59
Жарым-жартылай жүн кездемеден жасалган, кыздар үчүн койнок	-	4 040,00	826,07	1 152,28
Пахта буладан жасалган балдардын колготкасы, түгөйүнө	30 202,00	596,00	147,70	134,91
Эркектердин ботинкасы, түгөйүнө	501 419,00	11 618,00	2 559,68	2 718,60
Түстүү телевизор	4 385 341,00	97 589,00	13 034,81	15 982,95
Муздаткыч	4 169 882,00	76 231,00	22 823,98	20 848,47
А-80 маркадагы автомобиль бензини, 1 литр	9 087,00	89,00	34,34	28,81

¹ Казакстандын улуттук валютасы - тенге, Россиянын - россиялык рубли, Беларусь - рубли.

² Айдын аягына карата баалар.

³ Россияда - буудай унунун баасы; Казакстанда - вермишельге; Беларусияда - өсүмдүк майына жана буудай унунун.

7.2-таблица: КМШ өлкөлөрүндөгү айрым керектөө товарларынын орточо баалары 2014-ж. март айында

(АКШ доллары менен ¹ бир килограмм, даана үчүн)

	Беларусь	Казакстан	Кыргызстан	Россия ²
Куруч	1,26	1,22	1,35	1,25
Жогорку сорттогу буудай уну	0,87 ³	0,64	0,71	0,76 ³
Биринчи сорттогу буудай уну	-	0,45	0,56	-
Жогорку сорттогу буудай унунан жасалган нан	1,61	0,87	-	1,55
Биринчи сорттогу буудай унунан жасалган нан	1,06	0,44	0,78	1,01
Макарон азыктары	1,10	1,08 ³	1,36	1,42
Уйдун эти	5,35	1,00	5,89	6,91
Койдун эти	-	6,44	5,74	8,20
Пастеризацияланган накта сүт, 1 литр	0,82	0,98	1,04	1,15
Тооктун жумурткасы, 1 ондук үчүн	1,41	1,16	1,42	1,40
Чалган май	8,89	7,67	5,99	9,21
Күнкарама майы	1,62 ³	1,60	1,84	2,04
Алма	1,07	1,51	1,08	1,85
Капуста	0,55	0,46	0,49	0,70
Пияз	0,71	0,51	0,42	0,84
Картошка	0,54	0,52	0,52	0,86
Эркектердин костюм-шымы	122,49	143,35	94,09	180,71
Эркектердин шымы	35,29	39,13	29,82	47,06
Эркектердин пахта буласынан токулган байпагы, түгөйүнө	1,34	1,54	1,40	1,72
Аялдардын эластиктен токулган колготкасы, түгөйүнө	2,62	3,60	3,19	3,50
Балдар үчүн куртка	54,07	41,08	38,33	78,53
Жарым-жартылай жүн кездемеден жасалган, кыздар үчүн койнок	-	22,19	15,18	32,29
Пахта буладан жасалган балдардын колготкасы, түгөйүнө	3,08	3,27	2,71	3,78
Эркектердин ботинкасы, түгөйүнө	51,07	63,82	47,03	76,17
Түстүү телевизор	446,68	536,09	239,50	447,83
Муздаткыч	424,74	418,76	419,37	584,15
А-80 маркадагы автомобиль бензини, 1 литр	0,93	0,49	0,63	0,81

¹ Мамлекеттик Улуттук банктардын курсу боюнча.

² Айдын аягына карата баалар.

³ Россияда - буудай унунун баасы; Казакстанда - вермишельге; Беларусияда - осүмдүк майына жана буудай унунун.

Кыскача методологиялык түшүндүрмөлөр

Азыркы учурда мамлекеттик статистика органдары тарабынан эсептелген баалардын индекстеринин системасы өз ичине керектөө рыногундагы товарлардын жана тейлөөлөрдүн бааларынын индекстерин жана тарифтерин, өндүрүүчүлөрдүн өнөр жай продукцияларынын бааларынын индекстерин, юридикалык жактарга көрсөтүлгөн жүк ташууга жана байланыш кызматтарына болгон тарифтерин камтыйт.

Белгилүү өкүл-товарлар боюнча баалардын индексин эсептөөдөн жана бааларды каттоодон тышкары товарлардын (тейлөөлөрдүн) топтору боюнча орточо баалар жана орточо баалардын өзгөрүүсү эсептелет. Муну менен, базалык ишканалардын жана өкүл-товарлардын (тейлөөлөрдүн) алдын-ала тандоосуна негизделген тандалма ыкманын базасында баалар маалыматын чогултуу каралат.

Товарларга жана тейлөөлөргө керектөө бааларынын жана тарифтеринин индекси (КБИ) - өндүрүштүк эмес керектөөлөр үчүн калк тарабынан сатылып алынган товарларга жана тейлөөлөргө баалардын жалпы деңгээлинин убакыт ичиндеги өзгөрүүсүн мүнөздөйт. Ал өткөн мезгилдеги (базистик) баалардын наркы боюнча товар жана тейлөөлөрдүн белгиленип коюлган азыркы мезгилдеги түрлөрүнүн ага болгон катышын өлчөйт.

Керектөө бааларынын индекси (КБИ) инфляциялык процесстерди мүнөздөөчү башкы көрсөткүчтөрдүн бири болуп эсептелет жана мамлекеттик финансылык, акча-насыя саясаттарын, экономикалык анализди жана экономикалык прогнозду ишке ашыруу максаттары үчүн колдонулат.

Керектөө бааларынын индексинин түзүлүш тартиби республиканын экономикасынын өнүгүү өзгөчөлүктөрүн эсепке алуу менен эл аралык стандартка туура келет.

Керектөө жыйынынын КБИСин эсептөөнүн негизинде калк тарабынан көбүрөөк пайдаланылуучу товарлар жана тейлөөлөр Кыргыз Республикасынын бардык аймактары үчүн бирдиктүү тандоо болуп эсептелет. Ал өз ичине 370 товарлардын жана кызматтардын аталыштарын камтыйт. Керектөө рыногундагы эркин сатылып жаткан товарлардын (тейлөөлөрдүн) чекене баалары (тарифтери) катталат. Республиканын борборунда жана башка областтык борборлордо конкреттүү өкүл-товарлардын (тейлөөлөрдүн) түрлөрү боюнча керектөө бааларынын (тарифтеринин) деңгээли жана динамикасы үчүн байкоо жүргүзүлөт. 2013-ж. тартып керектөө товарларына (тейлөөлөрүнө) болгон бааларга (тарифтерге) байкоо Кара-Балта шаарында жүргүзүлөт. Соода жана тейлөө чөйрөсүндөгү ишканалардын базасын тандоо жер-жерлерде жүргүзүлөт.

Агрегирлештирүү үчүн КБИни эсептөөдө калктын керектөө чыгымдарынын түзүлүшү боюнча үй чарбаларын иргеп изилдөө маалыматтарынын негизинде эсептелген салмак системасы пайдаланылат.

Өнөр жай продукцияларын өндүрүүчүлөрдүн бааларынын индекси 157 таяныч (базалык) өнөр жай ишканалардын 306 котировкасын камтыган жыйындыдан өкүл-товарлар боюнча катталган баалардын негизине карай эсептелген. Ал ишкана-өндүрүүчүлөрдүн бааларынын базасында түзүлөт жана алар тарабынан чыгарылган өнөр-жай продукцияларына баалардын орточо өзгөрүүсүн мүнөздөйт.

Керектөөчүлөрдүн бардык категорияларын эсепке алуу менен ички рынокто продукцияларга сатуу учурунда иш жүзүндө пайда болгон баалар катталат. Өкүл-товарлардын катарына, негизги сапаты, пайдаланылган сырьесу, материалы жана аларды даярдоодогу технологиялык процесстери жагынан жакын болгон конкреттүү буюмдар же бир түрдөгү продукциялардын тобу кабыл алынат.

Өнөр жай продукцияларын өндүрүүчүлөрдүн баа индексин түзүүдө нарк туюнтмасына карата өнөр жайдын көлөмү боюнча өткөн жыл үчүн берилген маалыматтардын негизинде салмактоо системасы каралат.

Айыл чарба продукциясын сатып өткөрүүгө өндүрүүчүлөрдүн бааларынын индекси менчиктин түрүнө карабастан бардык категориядагы чарбалар, айыл чарба продукцияларын бардык каналдар боюнча сатып өткөрүү бааларынын негизинде эсептелет.

Бул эсептөөнүн максаты айыл чарба продукцияларын сатып өткөрүү бааларынын динамикасын ченөө болуп саналат.

Баалар, мамлекеттик, жамааттык, дыйкан (фермердик) чарбалары жана калктын жеке көмөкчү чарбалары тарабынан сатып өткөрүлгөн айыл чарба продукцияларынын 56 түрү боюнча көзөмөлдөнөт.

Сатып өткөрүлгөн айыл чарба продукцияларына өндүрүүчүлөрдүн бааларынын индексин түзүүдө нарк туюнтмасына карата айыл чарба продукцияларын сатуу көлөмү боюнча, өткөн жыл үчүн берилген маалыматтардын негизинде салмактоо системасы каралат.

Транспорттун негизги түрлөрү менен жүк ташуу кызматына тарифтердин индекси транспорттун ар кандай түрлөрү менен жүк ташуу кызматына транспорттук тарифтердин өзгөрүү темпин баалоо үчүн багытталат. Ал транспорттун ар кандай түрлөрү менен жүк ташууда транспорттук мекемелердин кирешесинин өзгөрүүсүндө баалуу (тарифтик) факторлорун мүнөздөө үчүн пайдаланылат. Жүк ташууга тарифтердин индекси кварталдык негизде темир жол, автомобиль, аба жана суу транспорттору аркылуу ташылуучу жүктөргө тарифтик индекстерден агрегирлешкен катары эсептелет. Жүк ташууга тарифтердин индекси жалпы республика боюнча жүргүзүлөт.

Жол каттам түрлөрү жана транспорт түрлөрү боюнча бул жол каттамдардын түрлөрүнүн кирешелери жөнүндө өткөн жыл үчүн берилген маалыматтар базалык салмак катары пайдаланылат.

Байланыш кызматтарына тарифтик индекстер байланыш кызматтарынын түрлөрү боюнча тарифтердин өзгөрүшүн баалоо үчүн багытталат. Ал белгилүү мезгил ичинде ишканаларга көрсөтүлгөн байланыштын ар кандай түрлөрү боюнча өкүлдөргө белгиленген кызмат жыйындылары боюнча тарифтердин өзгөрүүсүн өлчөйт. Байланыш кызматына тарифтердин индекси почта жана электр байланыш кызматына тарифтердин индексинен агрегирлештирилген катары эсептелет.

Байланыш ишканаларынын кирешелери жөнүндөгү өткөн жыл үчүн берилген маалыматтар базалык салмак катары пайдаланылат. Баалоо системасы кирешелердин жалпы жыйындысында байланыштын айрым түрлөрүнүн салмагын аныктоону ичине камтыйт.