

**Кыргыз Республикасынын
Улуттук статистика
комитети**



**Национальный
статистический комитет
Кыргызской Республики**

Кыргыз Республикасындагы баалар

I квартал

Кварталдык чыгарылыш

2016

Цены в Кыргызской Республике

I кварталы

Квартальная публикация



**Кыргыз Республикасынын
Улуттук статистика комитети**

**Кыргыз Республикасындагы
баалар**

2016

I квартал

Кварталдык чыгарылыш

Бишкек 2016

Кыргыз Республикасындагы баалар

Редакциялык-басмалык кеңеш:

- Төрага - А. Султанов
Мүчөлөр: - Д. Байжуманов
- Б. Касымбеков
- Л. Текеева
- Т. Токтобеков
- Ч. Турдубаева
- А. Оросбаев
- В. Бирюкова

Бул чыгарылышка байланыштуу маалыматтар үчүн төмөнкү дарекке кайрылыңыздар:

Бишкек ш., Фрунзе көч., 374,

телефон: 996 (312) 625825; факс: 996 (312) 660138; интернет: www.stat.kg

e-mail: nsc_mail@stat.kg.

Кыргыз Республикасынын Улуттук статистика комитети

Баалардын статистикасы бөлүмү

«***Кыргыз Республикасындагы баалар***» чыгарылышы 2015-2016-жылдардагы керектөө товарларынын, өндүрүүчүлөрдүн продукцияларынын бааларынын жана тарифтеринин деңгээли жана индекстери жөнүндө кварталдык маалыматтарды, ошондой эле кыскача методологиялык түшүндүрмөлөрдү камтыйт. Квартал сайын чыгарылат. Өндүрүүчүлөрдүн бааларынын индекси боюнча маалыматтар «Экономикалык ишмердиктин түрлөрү» мамлекеттик классификаторунун (ЭИМК, 3-версиясы) жаңы редакциясына ылайык берилди.

Тираж: 12 нуска

Жыйнак магниттик дискеталарда жана электрондук форматта бар.

Статистикалык маалыматтарды колдонуучуларга сатууга же кимдир бирөөгө Улутстаткомдун макулдугусуз берүүгө (Кыргыз Республикасынын “Мамлекеттик статистика жөнүндө” Мыйзамынын 17-беренеси) тыюу салынат. Кайра басып чыгаруу, которуу жана үзүндүлөрдү мисал келтирүүдө пайдалануучу булакты көрсөтүү менен колдонсо болот.

Шарттуу белгилер:

- кубулуш болгон эмес;
... маалымат жок;
0,0 көрсөткүчтүн мааниси өлчөөнүн бирдигинен аз.

Жыйынтыктын кошулган суммалардан бир аз айырмачылыктары алардын тегеректелиши менен түшүндүрүлөт.

Мазмуну

Кириш сөз		5
2016-жылдын I кварталындагы Кыргыз Республикасындагы товарлардын жана тейлөөлөрдүн бааларынын өзгөрүшү туралуу		6
I. Керектөө рыногундагы баалардын деңгээли жана динамикасы		
1.1-таблица	Товарлардын жана тейлөөлөрдүн керектөө бааларынын индекстери	12
1.2-таблица	Товарлардын жана тейлөөлөрдүн керектөө бааларынын индекстери 2010=100	14
1.3-таблица	Баткен облусу боюнча товарлардын жана тейлөөлөрдүн керектөө бааларынын индекстери	16
1.4-таблица	Жалал-Абад облусу боюнча товарлардын жана тейлөөлөрдүн керектөө бааларынын индекстери	18
1.5-таблица	Ысык-Көл облусу боюнча товарлардын жана тейлөөлөрдүн керектөө бааларынын индекстери	20
1.6-таблица	Нарын облусу боюнча товарлардын жана тейлөөлөрдүн керектөө бааларынын индекстери	22
1.7-таблица	Ош облусу боюнча (Ош ш. кошкондо) товарлардын жана тейлөөлөрдүн керектөө бааларынын индекстери	24
1.8-таблица	Талас облусу боюнча товарлардын жана тейлөөлөрдүн керектөө бааларынын индекстери	26
1.9-таблица	Чүй облусу боюнча товарлардын жана тейлөөлөрдүн керектөө бааларынын индекстери	28
1.10-таблица	Бишкек шаары боюнча товарлардын жана тейлөөлөрдүн керектөө бааларынын индекстери	30
1.11-таблица	Аймактар боюнча товарлардын жана тейлөөлөрдүн керектөө бааларынын индекси 2010=100	32
2.1-таблица	Кыргыз Республикасы боюнча азык-түлүк товарларынын айрым түрлөрүнүн орточо баалары	33
2.2-таблица	Кыргыз Республикасы боюнча айрым азык-түлүктүк эмес товарлардын башка түрлөрүнүн орточо баалары	34
2.3-таблица	Кыргыз Республикасы боюнча алкогольдук ичимдиктер жана тамекинин айрым түрлөрүнүн орточо баалары	35
2.4-таблица	Кыргыз Республикасы боюнча тейлөөлөрдүн айрым түрлөрүнүн орточо тарифтери	35
II. Өнөр жайдын бааларынын динамикасы		
3.1-таблица	Өнөр жай продукциясын өндүрүүчүлөрдүн бааларынын индекстери	36
3.2-таблица	Өнөр жай продукциясын өндүрүүчүлөрдүн бааларынын индекстери 2010=100	37
3.3-таблица	Аймактар боюнча өнөр жай продукциясын өндүрүүчүлөрдүн бааларынын индекси	38
3.4-таблица	Аймактар боюнча өнөр жай продукциясын өндүрүүчүлөрдүн бааларынын индекси 2010=100	38

III. Айыл чарба бааларынын динамикасы

4.1-таблица	Сатып өткөрүлгөн айыл чарба продукциясын өндүрүүчүлөрдүн бааларынын индекстери Мурунку жыл=100	39
-------------	---	----

IV. Жүк ташуу жана байланыш тейлөөлөрүнүн тарифтеринин динамикасы

5.1-таблица	Транспорттун негизги түрлөрү менен жүк ташуу тарифтеринин индекстери	40
5.2-таблица	Транспорттун негизги түрлөрү менен жүк ташуу тарифтеринин индекстери 2010=100	40
6.1-таблица	Ишканаларга, мекемелерге жана уюмдарга көрсөтүлгөн байланыш тейлөөлөрүнүн тарифтеринин индекстери	41
6.2-таблица	Ишканаларга, мекемелерге жана уюмдарга көрсөтүлгөн байланыш тейлөөлөрүнүн тарифтеринин индекстери 2010=100	41

V. Эл аралык салыштыруулар

7.1-таблица	2016-ж. март айындагы КМШ өлкөлөрүндөгү айрым керектөө товарларынын орточо баалары улуттук валютада	42
7.2-таблица	2016-ж. март айындагы КМШ өлкөлөрүндөгү айрым керектөө товарларынын орточо баалары АКШ доллары менен	43

Кыскача методологиялык түшүндүрмөлөр	44
---	-----------

Кириш сөз

«Кыргыз Республикасындагы 2016-жылдын I кварталындагы баалар» чыгарылышын керектөө рыногундагы товарлардын жана тейлөөлөрдүн баалары менен тарифтеринин деңгээли менен өзгөрүүсүн мүнөздөгөн негизги көрсөткүчтөрү, өнөр жай продукциясын өндүрүүчүлөрдүн жана сатып өткөрүлгөн айыл чарба продукциясынын бааларынын индекси, байланыш жана жүк ташуу тейлөөлөрүнүн тарифтеринин индекси жөнүндө маалыматтарды камтыйт. Бул маалыматтар жалпы республика боюнча келтирилгендей эле, бүт облустар жана Бишкек шаары боюнча дагы көрсөтүлгөн. Ошондой эле КМШ өлкөлөрүндөгү керектөө товарларынын негизги түрлөрүнө болгон орточо баалардын деңгээли жөнүндө маалыматтар чагылдырылды.

2016-жылдын I кварталындагы Кыргыз Республикасындагы товарлардын жана тейлөөлөрдүн бааларынын өзгөрүшү тууралуу

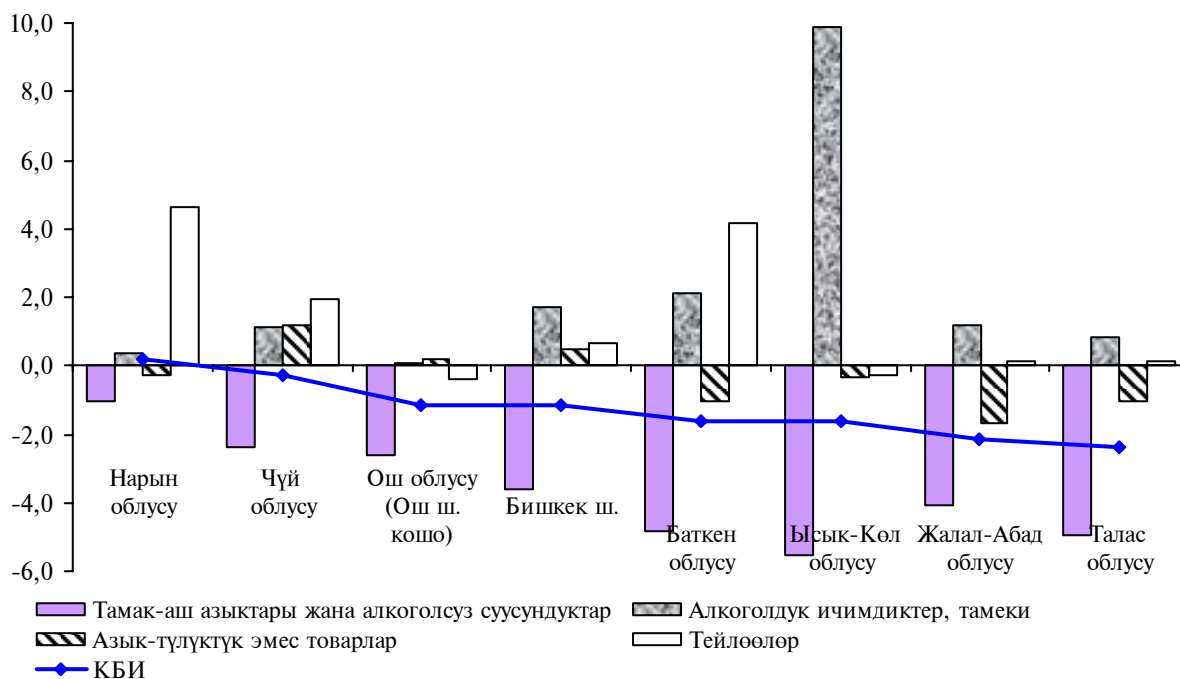
Ушул жылдын I кварталында жалпы республика боюнча керектөө бааларынын 1,2 пайызга төмөндөшү катталды, ал эми 2015-ж. январь-мартында тескерисинче, алардын 1,5 пайызга өсүүсү байкалган. Муну менен бирге керектөө бааларынын төмөндөшү кварталдын бардык айларында белгиленди.

1-таблица: I кварталдагы керектөө бааларынын индекстери
(пайыз менен)

	Март мурунку жылдын декабрына карата		I кварталдагы орточо айлык өсүү (төмөндөө) темпи	
	2015	2016	2015	2016
Бардык товарлар жана тейлөөлөр	101,5	98,8	100,5	99,6
Товарлар	101,6	98,4	100,5	99,5
Тамак-аш азыктары жана алкогольсуз суусундуктар	100,4	96,5	100,1	98,8
Алкоголдук ичимдиктер, тамеки	102,3	101,9	100,7	100,6
Азык-түлүктүк эмес товарлар	103,6	100,2	101,2	100,1
Тейлөөлөр	101,1	100,7	100,4	100,2

Үстүбүздөгү жылдын I кварталында керектөө бааларынын (0,2 пайызга) жогорулашы Нарын облусунда гана катталды, бул негизинен башка региондорго салыштырмалуу алардын тамак-аш азыктарына бир аз (бир пайыз) төмөндөшү, ошол эле мезгилде тейлөө тарифтеринин кыйла өсүүсү (4,7 пайыз) менен шартталды. Үстүбүздөгү жылдын январь-мартында азык-түлүк эмес товарлар Чүй облусунда (1,2 пайызга), ал эми алкогольдук ичимдиктер жана тамеки Ысык-Көл облусунда (9,9 пайызга) жогорку өлчөмдө кымбаттады.

1-график: 2016-жылдын I кварталындагы керектөө бааларынын аймактар боюнча өзгөрүшү
(пайыз менен; өсүүсү +, төмөндөшү -)



Ушул жылдын I кварталында тамак-аш азыктарына жана алкогольсуз суусундуктарга болгон баалар жалпысынан республика боюнча 3,5 пайызга (2015-ж. I кварталында, тескерисинче алардын 0,4 пайызга өсүүсү байкалган) төмөндөдү. Муну менен бирге тамак-аш азыктарына жана алкогольсуз суусундуктарга болгон баалардын түшүшү республиканын бардык региондорунда белгиленди.

Үстүбүздөгү жылдын январь-мартында республика боюнча «Нан азыктары жана акшактар» тобуна кирген товарларга болгон баалар 3,8 пайызга төмөндөдү. Нан азыктарына жана акшакка болгон баалар аймактык бөлүктөрдү алганда көбүрөөк Талас облусунда (9,4 пайызга) төмөндөдү.

Унга болгон баанын төмөндөшү республика боюнча 2015-ж. августунан бери байкалып, муну менен бирге ү.ж. январь-мартында алар 5,6 пайызга төмөндү. Ошону менен бирге ү.ж. I кварталында нанга болгон баа жалпы республика боюнча 0,7 пайызга төмөндөп, ага карабастан Чүй, Баткен жана Ош облустарында алардын өсүүсү белгиленди.

Үстүбүздөгү жылдын I кварталында күрүчкө болгон баанын түшүшү уланып, ү.ж. мартында 2015-ж. декабрына салыштырмалуу алар 3,7 пайызга төмөндөдү. Аймактык бөлүктөрдү алганда күрүчкө болгон баанын өсүүсү Баткен облусунда 1,7 пайызга, ошону менен бирге мурунку айга салыштырмалуу ү.ж. январында алар 2,2 пайызга өсүп, ал эми ү.ж. мартында, тескерисинче 0,5 пайызга төмөндөшү байкалды.

Үстүбүздөгү жылдын башынан бери жаңы союлган этке болгон баа жалпы республика боюнча 8,7 пайызга төмөндөдү. Муну менен бирге ү.ж. I кварталында баалар койдун этине - 5,1 пайызга, жылкынын этине - 7,1 пайызга, ал эми уйдун этине - 9,3 пайызга төмөндөдү.

Үстүбүздөгү жылдын январь-мартында сүт жана сүт азыктарына болгон баалар 1,6 пайызга төмөндөдү. Жумурткага болгон баанын ү.ж. январында 2,0 пайызга өскөндүгүнө карабастан, ү.ж. I кварталында алар 1,4 пайызга төмөндөдү.

2015-ж. II жарым жылдыгында кум-шекерге болгон баанын өсүшүнүн байкалышы ү.ж. январында да белгиленип алардын өсүүсү 0,7 пайызды түздү. Бирок ү.ж. февралынан ага болгон баанын түшүшү башталып, ү.ж. I кварталынын ичинде алардын түшүшү жалпы республика боюнча 0,6 пайызды түздү. Аймактык бөлүктөрдөгү ү.ж. мартында мурунку жылдын декабрына салыштырмалуу кум-шекерге болгон баанын өсүшү Баткен (7,7 пайызга) жана Ош (0,8 пайызга) облустарында катталды. Муну менен бирге ү.ж. башынан бери кум-шекерге болгон баа Баткен облусунда туруктуу өсүп жана алардын эң кыйла (4,4 пайызга) өсүүсү ү.ж. мартында мурунку айга салыштырмалуу байкалды. Ага карабастан, ү.ж. мартында кум-шекердин 1 килограммына болгон максималдуу орточо керектөө баасы 62,20 сом Ош шаарында катталды.

Ушундай эле жагдай күн карама майынын баасынын өзгөрүүсүндө да байкалды. Ошентип ү.ж. январында мурунку айга салыштырмалуу күн карамага болгон баа 0,7 пайызга жогорулады, ал эми ү.ж. февралынан баштап алар төмөндөп баштады. Жалпы республика боюнча ү.ж. I кварталында алар 1,9 пайызга төмөндөдү. Аймактык бөлүктөрдөгү ү.ж. мартында мурунку жылдын декабрына салыштырмалуу күн карамага болгон баанын өсүүсү Ыссык-Көл (5,5 пайызга), Ош (2,4 пайызга) жана Талас (0,5 пайызга) облустарында катталды.

Ошол эле мезгилде, ү.ж. I кварталында пахта майына болгон баа жалпы республика боюнча 0,4 пайызга жогорулады, ага карабастан ү.ж. январында алардын бир пайызга төмөндөгөнү катталды.

Үстүбүздөгү жылдын башынан бери жаңы бышкан жашылчаларга болгон баалар 0,4 пайызга төмөндөдү, ал эми жаңы бышкан жемиштерге тескерисинче, 0,9 пайызга жогорулады. Муну менен бирге картошкага болгон баа 2015-ж. апрелинен төмөндөп баштап, ү.ж. январь-мартында да төмөндөөсү уланды. Ошентип ү.ж. мартында мурунку жылдын декабрына салыштырмалуу картошкага болгон баа жалпы республика боюнча 13,7 пайызга төмөндөдү. Үстүбүздөгү жылдын I кварталында картошкага болгон орточо баа 1 килоргамм үчүн 15,47 сомду түздү, бул 2015-ж. I кварталынын деңгээлинен дээрлик 14 сомго төмөн.

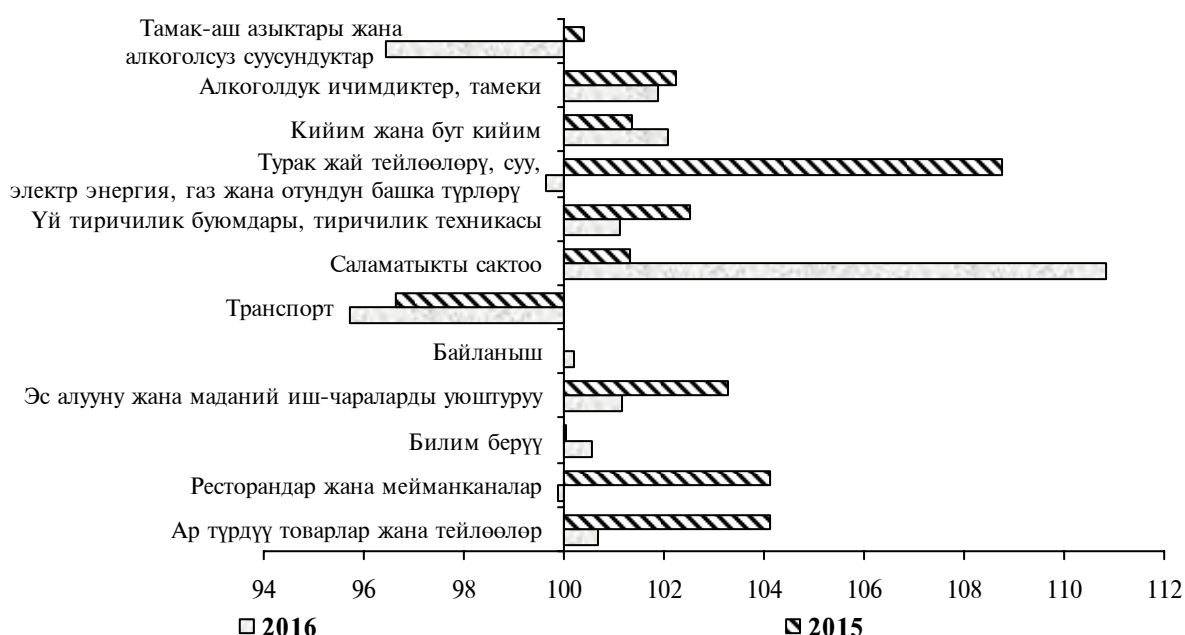
Алкохолдук ичимдиктерге жана тамекилерге болгон баалар ү.ж. башынан бери жалпысынан 1,9 пайызга өстү. Муну менен бирге тамекиге болгон баалар алкохолдук ичимдиктерге караганда кыйла интенсивдүү жогорулады. Ошентип ү.ж. I кварталында тамеки 4,3 пайызга, ал эми алкохолдук ичимдиктер 0,9 пайызга кымбаттады.

Үстүбүздөгү жылдын январь-мартында азык-түлүктүк эмес товарлардын бааларынын өсүүсү 0,2 пайызды (2015-ж. январь-мартында алардын өсүүсү 3,6 пайызды түздү) түздү. Муну менен бирге ү.ж. I кварталынын ичинде алар январь жана февраль айларында

жогорулады, ал эми ү.ж. мартында алардын бааларынын мурунку айга салыштырмалуу 0,2 пайызга төмөндөшү байкалды. Белгилеп кетсек, азык-түлүктүк эмес товарларга болгон баанын акыркы (мурунку айга салыштырмалуу 0,3 пайызга) төмөндөшү 2015-ж. мартында катталды.

Үстүбүздөгү жылдын I кварталында баалардын төмөндөшү газга (2,1 пайызга), турак жайларды күтүү жана ондоо үчүн материалдарга (0,9 пайызга) жана көмүргө (0,6 пайызга) катталды. 2015-ж. сентябрынан баштап жана ү.ж. январь-мартында күйүүчү-майлоочу материалдарга болгон баалардын төмөндөшү уланды. Ошентип ү.ж. башынан бери дизель майына болгон баа жалпы республика боюнча 17,3 пайызга, бензин - 15,8 пайызга төмөндөдү.

2-график: I кварталдагы товарлардын жана тейлөөлөрдүн керектөө бааларынын жана тарифтеринин негизги топтор боюнча индекстери
(пайыз менен)



Үстүбүздөгү жылдын башынан бери тейлөөлөрдүн тарифтердин өсүшү жалпысынан 0,7 пайызды түздү. Тарифтердин ү.ж. январь-мартында олуттуу жогорулашы амбулатордук тейлөөдө (16,4 пайызга), почта тейлөөсүндө (13 пайызга), химиялык тазалоо тейлөөсүндө (4,5 пайызга), темир жол жүргүнчү транспорту тейлөөсүндө (3,2 пайызга) жана бут кийим ондоо тейлөөсүндө (3,0 пайызга) катталды.

Муну менен катар ү.ж. мартында 2015-ж. декабрына салыштырмалуу аба жүргүнчү транспорту тейлөөлөрүнүн (9,2 пайызга), наториальдык тейлөөлөрүнүн (1,6 пайызга), мейманкана тейлөөлөрүнүн (0,6 пайызга), ресторан жана кафе тейлөөлөрүнүн (0,6 пайызга) жана эл аралык жүк ташуу (0,3 пайызга) тарифтери төмөндөдү.

Үстүбүздөгү жылдын январь-мартында товарлардын жана тейлөөлөрдүн керектөө бааларынын эң кыйла жогору өсүшү КМШ өлкөлөрүнүн ичинен Беларусияда (5,7 пайыз) белгиленди.

2-таблица: КМШнын айрым өлкөлөрүндөгү керектөө бааларынын индекси
(пайыз менен)

	Март февралга карата		Март мурунку жылдын декабрына карата		I кварталдагы орточо айлык өсүү (төмөндөө) темпи	
	2015	2016	2015	2016	2015	2016
Кыргызстан	99,8	99,0	101,5	98,8	100,5	99,5
Казакстан	100,1	100,5	101,1	103,0	100,4	100,9
Армения	99,9	99,7	102,3	100,4	100,8	100,0
Беларусь	100,8	100,8	104,9	105,7	101,6	101,6
Россия	101,2	100,5	107,4	102,1	102,4	100,6

Үстүбүздөгү жылдын мартында тамак-аш азыктарынын алты негизги түрүнөн турган (килограмм уй эти, чалган май, биринчи сорттогу буудай наны, картошка, литр сүт жана он жумуртка) азык-түлүк топтомунун наркы Москва шаарында 17,25 АКШ долларын, Астана шаарында - 10,91, Бишкек шаарында - 11,25 АКШ долларын түздү.

3-таблица: 2016-жылдын мартындагы КМШнын айрым өлкөлөрүнүн борборлорундагы негизги тамак-аш азыктарынын орточо баалары жана алардын өз ара катышы

	Бишкек	Астана	Москва ²
<i>АКШ доллары менен ¹, килограмм, литр үчүн</i>			
Уйдун эти	4,34	3,58	5,47
Койдун эти	4,05	4,05	6,35
Жууган май	4,41	5,36	8,76
Пастеризацияланган сүт	0,72	0,62	0,93
Жумуртка, ондук	0,99	0,84	1,13
Биринчи сорттогу буудай уну	0,45	0,39	0,63
Биринчи сорттогу ундан жасалган нан	0,59	0,31	0,68
Картошка	0,20	0,20	0,28
<i>Пайыз менен</i>			
Уйдун эти	100	82,5	126,0
Койдун эти	100	100,0	156,8
Жууган май	100	121,5	198,6
Пастеризацияланган сүт	100	86,1	129,2
Жумуртка, ондук	100	84,8	114,1
Биринчи сорттогу буудай уну	100	86,7	140,0
Биринчи сорттогу ундан жасалган нан	100	52,5	115,3
Картошка	100	100,0	140,0

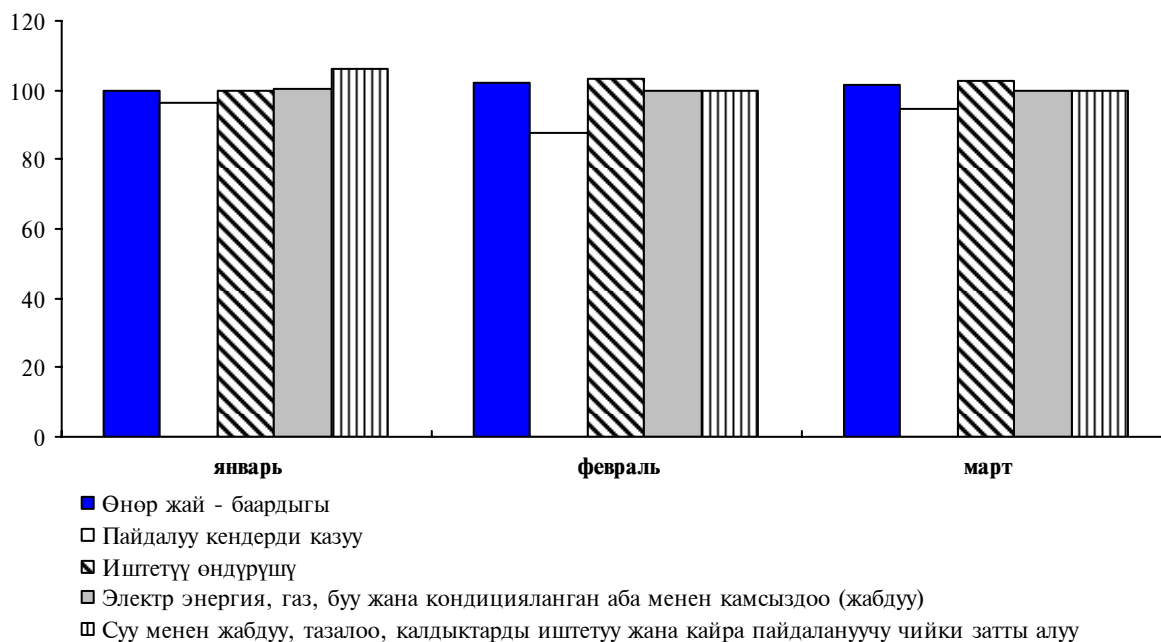
¹ Мамлекеттердин Улуттук банктарынын курсу боюнча.

² Буудай унунун жана биринчи жана экинчи сорттогу буудай унунан жасалган нандын орточо баалары.

Үстүбүздөгү жылдын I-кварталында *өнөр жай товарларын жана тейлөөлөрүн өндүрүүчүлөрдүн баалары* жалпысынан 4,0 пайызга өстү. Муну менен бирге өндүрүүчүлөрдүн бааларынын эң эле көп өсүшү февралда (2,3 пайызга) жана ү.ж. мартында (1,8 пайызга), ал эми январда мурунку айга салыштырганда 0,1 пайызга азайышы байкалды.

3-график: 2016-жылдагы өнөр жай товарларын жана тейлөөлөрүн өндүрүүчүлөрдүн бааларынын индекстери

(мурунку айга карата пайыз менен)



Үстүбүздөгү жылдын башынан бери пайдалуу кендерди казуу ишканаларында өндүрүүчүлөрдүн баалары 20,3 пайызга төмөндөшү катталды. Иштетүү өндүрүшүндө алардын өсүшү 5,8 пайызды түздү. Ошонттип ү.ж. башынан бери өндүрүүчүлөрдүн баалары негизги металл жана даяр металл буюмдардын өндүрүшү боюнча ишканаларда, машина жана жабдуулардан тышкары - 11,8 пайызга, зергер буюмдар - 4,9 пайызга, транспорт каражаттары - 2,0 пайызга, сүт азыктары - 1,7 пайызга кыйла өстү.

Муну менен бирге ү.ж. январь-марттында чай жана кофе өндүрүү боюнча ишканаларда өндүрүүчүлөрдүн баалары 8,0 пайызга, ун жана акшакка - 6,6 пайызга, тазаланган мунай заттарга - 5,6 пайызга, эт азыктарына -5,1 пайызга, башка металл эмес минералдык продуктуларга - 4,4 пайызга жана электр жабдууларга - 4,1 пайызга төмөндөшү байкалды.

Үстүбүздөгү жылдын I кварталында электр энергия, газ, буу жана кондицияланган аба менен камсыздоо (жабдуу) чөйрөсүндөгү өндүрүүчүлөрдүн баалары (0,1 пайызга) төмөндөшү катталды. Үстүбүздөгү жылдын январь-марттында суу менен жабдуу, тазалоо, калдыктарды иштетүү жана кайра пайдалануучу чийки затты алуу ишканаларда, тескеринче, өндүрүүчүлөрдүн баалары (5,8 пайызга) өсүшү белгиленди.

Белгилеп кетсек, 2015-ж. I-кварталында өнөр жай товарларын жана тейлөөлөрүн өндүрүүчүлөрдүн баалары жалпысынан 1,5 пайызга өсүшү белгиленип, бирок пайдалуу кендерди казуу боюнча ишканаларда өндүрүүчүлөрдүн бааларынын эң чоң (30,7 пайызга) өсүшү байкалды. Иштетүү өндүрүшүндө алардын өсүшү 0,6 пайызды, электр энергия, газ, буу жана кондицияланган аба менен камсыздоо (жабдуу) чөйрөсүндө - 1,5 пайызды түздү.

Үстүбүздөгү жылдын I кварталында ишканаларга, мекемелерге жана уюмдарга көрсөтүлгөн *байланыш тейлөөлөрүнүн* тарифтери жалпысынан 1,1 пайызга төмөндөдү. Муну менен бирге ү.ж. башынан бери почта байланыш тейлөөлөрүнүн тарифтери дээрлик 1,4 эсеге жогорулады, ал эми электр байланыш тейлөөлөрүнүн тарифтери, тескеринче, 2,5 пайызга төмөндөдү.

Үстүбүздөгү жылдын I кварталында транспорттун негизги түрлөрү менен *жүктөрдү ташуу тейлөөлөрүнүн* тарифтери 2,5 пайызга жогорулады. Муну менен бирге темир жол (2,8 пайызга) жана аба (0,7 пайызга) транспорттун тарифтеринин жогорулашы байкалды. Муну менен катар ү.ж. марттында автомобиль транспорту менен жүктөрдү ташуу тейлөөлөрүнүн тарифтери 2015-ж. декабрына салыштырмалуу бир аз төмөндөдү, ал эми суу транспорту - өзгөрүлбөй сакталды.

1-тиркеме: Таблицалар

1.1-таблица: Товарлардын жана тейлөөлөрдүн керектөө бааларынын индекстери
(пайыз менен)

	2015 ¹		2015 ²			2016 ²		2016 ³		
	дек.	I	II	III	IV	I	январь	февраль	март	
Бардык товарлар жана тейлөөлөр	103,4	101,5	98,7	100,9	102,2	98,8	100,0	99,8	99,0	
Тамак-аш азыктары жана алкогольсуз суусундуктар	95,8	100,4	96,1	98,2	101,1	96,5	99,7	99,0	97,7	
Нан азыктары жана акшак	99,0	99,9	99,6	100,2	99,3	96,2	99,6	98,6	97,9	
Эт	92,9	99,3	96,0	102,1	95,6	92,4	97,3	98,7	96,2	
Балык	101,6	101,4	99,7	102,1	98,4	103,3	103,7	100,9	98,7	
Сүт азыктары, сыр жана жумуртка	94,1	98,1	89,0	99,6	108,0	98,5	101,3	99,3	97,8	
Май жана тоң май	105,6	99,9	97,9	102,0	106,0	99,8	100,4	100,5	99,0	
Жашылча жана жемиштер	77,8	104,8	85,9	77,9	110,9	97,5	102,4	98,6	96,6	
Кант, джем, бал, шоколад жана конфеттер	106,2	98,4	99,8	104,0	103,9	99,0	100,3	99,4	99,2	
Башка бышырылган азыктар	107,8	99,9	100,0	101,8	105,9	102,0	100,9	101,1	100,0	
Алкоголсуз суусундуктар	113,0	105,6	101,2	103,4	102,1	102,1	101,0	101,0	100,0	
Алкоголдук ичимдиктер, тамеки	112,4	102,3	101,7	102,2	105,8	101,9	100,1	100,7	101,0	
Алкоголдук ичимдиктер	104,7	101,9	100,3	100,6	101,9	100,9	99,4	100,1	101,4	
Тамеки	139,1	103,5	106,4	107,4	117,5	104,3	101,9	102,4	100,0	
Кийим жана бут кийим	108,8	101,4	101,3	102,1	103,8	102,1	100,9	100,6	100,5	
Кийим	107,9	101,5	100,7	101,4	104,1	102,3	101,2	100,7	100,4	
Бут кийим, ондоону кошкондо	110,8	101,1	102,7	103,6	103,1	101,6	100,2	100,5	100,9	
Турак жай тейлөөлөрү, суу, электр энергия, газ жана отундун башка түрлөрү	122,3	108,7	100,4	106,9	104,8	99,6	99,8	100,5	99,4	
Турак жай үчүн ижара акысы	122,7	100,0	101,7	120,6	100,0	100,0	100,0	100,0	100,0	
Турак жайларды күнүмдүк күтүү жана ондоо үчүн материалдар	98,2	100,8	100,8	98,7	97,9	99,1	100,3	99,5	99,3	
Турак жайларды күнүмдүк күтүү жана ондоо үчүн тейлөөлөр	118,5	98,7	105,8	108,1	105,0	99,8	100,0	99,4	100,4	
Суу менен камсыз кылуу	116,6	103,2	100,4	112,4	100,0	100,2	100,2	100,0	100,0	
Электр энергия, газ жана отундун башка түрлөрү	124,9	110,1	100,2	107,2	105,6	99,6	99,7	100,6	99,3	
Турмуш-тиричилик буюмдар, тиричилик техника	107,6	102,5	100,7	102,4	101,9	101,1	100,7	100,1	100,4	
Эмерек жана пол каптагычтар	109,4	101,6	100,5	103,6	103,4	102,0	101,3	100,3	100,4	
Турмуш-тиричилик текстиль буюмдары	110,8	102,2	100,3	103,8	104,2	101,3	100,7	99,8	100,9	
Турмуш-тиричилик приборлор	110,0	103,9	101,8	102,1	101,9	101,5	100,3	101,0	100,1	
Айнек буюмдары, ашкана приборлору жана үйдүн ичиндеги нерселер	113,8	105,2	102,1	102,9	103,0	100,8	100,6	100,0	100,1	

1.1-таблицанын уландысы

	<u>2015¹</u>	<u>2015²</u>				<u>2016²</u>	<u>2016³</u>		
	дек.	I	II	III	IV	I	январь.	февраль.	март
Майда аспаптар жана ар түрдүү жабдуулар	112,6	104,6	102,6	102,1	102,8	100,9	100,2	100,1	100,5
Кыска мөөнөттүк колдонуудагы турмуш-тиричилик товарлар	99,7	101,1	99,3	100,6	98,7	100,2	100,4	99,5	100,2
Саламаттыкты сактоо	107,4	101,3	102,0	101,4	102,4	110,8	104,1	104,4	102,0
Дары-дармектер, дарылоо жабдуулары	112,0	102,6	103,7	102,2	103,0	103,6	100,5	101,4	101,6
Амбулатордук тейлөөлөр	104,0	100,4	100,8	100,9	101,9	116,4	106,9	106,6	102,3
Транспорт	99,4	96,6	99,2	102,9	100,8	95,7	98,3	98,4	98,9
Автотранспортту сатып алуу	114,0	104,7	95,1	107,4	106,5	91,9	97,4	96,0	98,3
Жеке транспорттук каражаттарды пайдалануу	89,5	85,7	98,7	108,7	97,3	86,6	94,4	96,1	95,5
Транспорттук тейлөөлөр	99,6	98,2	100,1	100,7	100,6	99,1	99,5	99,7	99,9
Байланыш	100,2	100,0	100,2	100,0	100,0	100,2	100,0	100,0	100,2
Почта тейлөөлөрү	120,0	100,0	120,0	100,0	100,0	113,0	100,0	100,0	113,0
Телефон жана факс байланыштарынын тейлөөсү	100,1	100,0	100,1	100,0	100,0	100,0	100,0	100,0	100,0
Эс алууну жана маданий иш-чараларды уюштуруу	107,9	103,3	100,6	102,4	101,4	101,1	100,4	100,5	100,3
Аудиовизуалдык жабдуу жана фотоаппаратура	110,2	103,9	100,7	104,3	101,0	101,1	100,4	100,3	100,3
Эс алуу үчүн башка товарлар жана жабдуулар	113,5	105,5	101,1	103,5	102,7	103,6	102,2	100,8	100,5
Эс алуунун жана маданий иш-чараларды уюштуруу боюнча тейлөөлөр	108,8	108,1	97,7	100,3	102,8	100,9	99,9	101,2	99,8
Гезиттер, китептер жана кеңсе товарлары	103,1	100,4	101,2	100,7	100,8	100,2	99,7	100,2	100,3
Билим берүү	108,3	100,1	100,1	108,3	99,8	100,5	100,4	100,2	99,9
Ресторандар жана мейманканалар	116,4	104,1	106,9	102,2	102,2	99,9	100,1	100,1	99,6
Коомдук тамактануу	116,5	104,0	107,0	101,9	102,7	99,9	100,1	100,1	99,7
Мейманкана тейлөөсү	111,2	108,8	103,6	112,9	87,4	99,4	100,8	100,0	98,5
Ар түрдүү товарлар жана тейлөөлөр	111,6	104,1	104,7	101,2	101,1	100,7	100,2	100,6	99,9
Жеке тейлөө	111,6	104,3	105,0	100,9	101,0	100,4	100,2	100,3	99,9
Жеке колдонулуучу башка буюмдар	110,2	102,3	101,0	103,3	103,2	100,2	100,6	100,0	99,5
Башка категорияларга киргизилбеген бөлөк тейлөөлөр	114,0	101,7	101,0	111,0	100,0	109,4	100,0	109,4	100,0

¹ Мурунку жылдын декабрына карата.

² Мурунку кварталдын акыркы айына карата.

³ Мурунку айга карата.

1.2-таблица: Товарлардын жана тейлөөлөрдүн керектөө бааларынын индекстери
(2010=100)

	2015	2015				2016		2016		
		I	II	III	IV	I	январь	февраль	март	
Бардык товарлар жана тейлөөлөр	146,4	146,7	146,0	144,9	147,8	148,5	149,2	148,8	147,4	
Тамак-аш азыктары жана алкогольсуз суусундуктар	141,7	146,6	143,5	138,0	138,8	137,2	139,1	137,8	134,6	
Нан азыктары жана акшак	144,8	145,2	144,8	144,8	144,4	141,0	143,3	141,3	138,4	
Эт	164,7	169,8	164,1	163,9	160,9	150,0	153,2	151,3	145,6	
Балык	145,3	144,6	144,1	146,2	146,2	150,5	150,3	151,6	149,6	
Сүт азыктары, сыр жана жумуртка	144,1	156,3	143,2	135,0	141,9	147,5	149,2	148,2	145,0	
Май жана тоң май	125,8	126,0	123,3	124,1	129,7	132,9	133,0	133,6	132,2	
Жашылча жана жемиштер	128,1	152,4	145,4	107,2	107,5	114,6	117,0	115,4	111,5	
Кант, джем, бал, шоколад жана конфеттер	120,4	118,4	117,9	120,1	125,3	126,3	127,1	126,4	125,4	
Башка бышырылган азыктар	140,9	138,7	138,2	140,0	146,5	151,8	150,7	152,4	152,4	
Алкоголсуз суусундуктар	175,3	168,3	173,4	177,1	182,6	186,5	185,3	187,1	187,1	
Алкоголдук ичимдиктер, тамеки	164,2	158,4	161,8	164,9	171,5	176,9	175,4	176,8	178,6	
Алкоголдук ичимдиктер	152,1	150,4	151,7	152,3	154,0	155,3	154,5	154,6	156,9	
Тамеки	208,1	185,2	197,7	211,1	238,3	261,0	256,9	263,0	263,0	
Кийим жана бут кийим	177,8	173,3	175,5	177,9	184,4	189,4	188,3	189,5	190,5	
Кийим	180,8	177,4	178,7	180,5	186,6	192,6	191,5	192,8	193,5	
Бут кийим, ондоону кошкондо	169,8	163,0	167,3	170,8	178,1	181,0	179,8	180,7	182,4	
Турак жай тейлөөлөрү, суу, электр энергия, газ жана отундун башка түрлөрү	132,1	128,4	127,8	132,4	139,7	142,8	142,6	143,3	142,4	
Турак жай үчүн ижара акысы	141,8	128,8	131,3	149,0	158,0	158,0	158,0	158,0	158,0	
Турак жайларды күнүмдүк күтүү жана ондоо үчүн материалдар	149,8	149,6	152,0	149,5	148,1	145,7	146,6	145,8	144,8	
Суу менен камсыз кылуу	145,6	135,6	137,7	154,4	154,8	155,1	155,1	155,1	155,1	
Электр энергия, газ жана отундун башка түрлөрү	128,5	125,1	124,1	128,3	136,4	140,0	139,8	140,6	139,6	
Турмуш-тиричилик буюмдар, тиричилик техника	149,4	146,0	147,9	150,0	153,7	155,6	155,4	155,5	156,0	
Эмерек жана пол каптагычтар	148,0	143,9	145,4	147,9	154,9	158,5	157,9	158,4	159,0	
Турмуш-тиричилик текстиль буюмдары	160,2	155,4	156,9	160,1	168,5	171,4	171,2	170,8	172,2	
Турмуш-тиричилик приборлор	156,3	151,9	155,0	157,7	160,5	163,4	162,3	163,9	164,1	
Айнек буюмдары, ашкана приборлору жана үйдүн ичиндеги нерселер	172,8	166,3	170,2	174,8	180,0	183,1	183,0	183,0	183,2	

1.2-таблицанын уландысы

	2015	2015				2016		2016		
		I	II	III	IV	I	январь	февраль	март	
Майда аспаптар жана ар түрдүү жабдуулар	172,2	164,9	171,0	173,9	179,0	181,7	181,2	181,5	182,3	
Кыска мөөнөттүк колдонуудагы турмуш-тиричилик товарлар	124,7	124,6	124,9	125,0	124,2	123,7	124,0	123,4	123,7	
Саламаттыкты сактоо	159,4	155,8	158,5	159,7	163,4	178,4	172,1	179,7	183,3	
Дары-дармектер, дарылоо жабдуулары	137,7	131,8	136,5	139,8	142,5	147,4	145,2	147,3	149,7	
Амбулатордук тейлөөлөр	175,3	174,2	174,9	173,8	178,5	202,6	192,6	205,3	209,9	
Транспорт	132,7	132,7	130,5	133,1	134,5	131,0	132,8	130,7	129,3	
Автотранспортту сатып алуу	117,9	115,2	115,3	117,0	124,2	120,4	124,4	119,4	117,4	
Жеке транспорттук каражаттарды пайдалануу	122,2	121,9	116,4	125,6	124,8	111,4	116,1	111,6	106,5	
Транспорттук тейлөөлөр	143,4	144,1	142,3	143,2	144,0	143,7	144,1	143,6	143,4	
Байланыш	104,2	104,1	104,3	104,3	104,3	104,4	104,3	104,3	104,5	
Почта тейлөөлөрү	142,6	124,0	148,8	148,8	148,8	155,2	148,8	148,8	168,2	
Телефон жана факс байланыштарынын тейлөөсү	103,9	103,9	103,9	104,0	104,0	104,0	104,0	104,0	104,0	
Эс алууну жана маданий иш-чараларды уюштуруу	162,5	159,1	161,1	163,4	166,4	169,2	168,5	169,3	169,7	
Аудиовизуалдык жабдуу жана фотоаппаратура	147,9	144,1	146,0	148,5	153,0	155,4	154,9	155,4	155,8	
Эс алуу үчүн башка товарлар жана жабдуулар	181,1	173,3	178,6	184,1	188,5	196,8	195,4	197,0	198,0	
Эс алуунун жана маданий иш-чараларды уюштуруу боюнча тейлөөлөр	207,7	208,6	206,9	206,3	208,8	213,7	212,2	214,7	214,3	
Гезиттер, китептер жана кенсе товарлары	157,8	155,7	157,2	158,6	159,6	160,2	159,8	160,2	160,6	
Билим берүү	154,5	150,1	150,2	155,2	162,5	163,3	163,2	163,5	163,4	
Ресторандар жана мейманканалар	164,0	152,8	163,3	168,5	171,3	173,4	173,5	173,6	173,0	
Коомдук тамактануу	164,1	152,9	163,6	168,1	171,8	174,0	174,1	174,2	173,7	
Мейманкана тейлөөсү	160,5	149,1	156,5	179,4	157,0	156,4	157,2	157,2	154,9	
Ар түрдүү товарлар жана тейлөөлөр	149,6	142,1	149,6	152,1	154,7	155,9	155,3	156,3	156,0	
Жеке тейлөө	152,3	144,5	152,5	154,9	157,2	158,0	157,7	158,2	158,0	
Жеке колдонулуучу башка буюмдар	146,9	142,1	144,6	147,7	153,1	155,4	155,6	155,7	155,0	
Башка категорияларга киргизилбеген бөлөк тейлөөлөр	97,0	92,5	93,9	97,4	104,3	110,8	104,3	114,0	114,0	

1.3-таблица: Баткен облусу боюнча товарлардын жана тейлөөлөрдүн керектөө бааларынын индекстери

(пайыз менен)

	2015 ¹		2015 ²			2016 ²		2016 ³		
	дек.	I	II	III	IV	I	январь	февраль	март	
Бардык товарлар жана тейлөөлөр	101,5	100,2	98,7	101,4	101,2	98,4	100,7	99,6	98,1	
Тамак-аш азыктары жана алкогольсуз суусундуктар	92,8	100,0	95,8	96,8	100,0	95,2	100,7	98,5	96,0	
Нан азыктары жана акшак	89,2	94,3	99,6	100,8	94,3	92,8	101,2	99,0	92,7	
Эт	93,7	100,1	99,7	100,0	93,9	92,0	92,9	99,7	99,3	
Балык	109,7	101,5	99,8	98,7	109,8	119,3	108,8	103,8	105,7	
Сүт азыктары, сыр жана жумуртка	90,9	104,2	94,9	95,5	96,2	101,3	104,8	99,4	97,3	
Май жана тоң май	102,0	100,8	98,2	99,7	103,4	98,3	101,6	99,6	97,2	
Жашылча жана жемиштер	88,9	116,7	78,6	73,4	132,2	93,8	108,1	93,3	93,0	
Кант, джем, бал, шоколад жана конфеттер	99,6	95,2	97,7	101,9	105,1	105,0	101,2	101,1	102,6	
Башка бышырылган азыктар	104,5	99,9	100,2	98,8	105,8	101,9	101,4	100,5	100,0	
Алкоголсуз суусундуктар	107,3	101,3	99,7	103,9	102,2	103,0	102,1	99,8	101,1	
Алкоголдук ичимдиктер, тамеки	109,6	100,8	99,6	106,1	102,9	102,1	101,3	100,0	100,8	
Алкоголдук ичимдиктер	100,9	100,8	99,1	100,1	100,9	101,1	100,0	100,0	101,2	
Тамеки	139,3	101,0	101,3	126,0	108,0	104,6	104,6	100,0	100,0	
Кийим жана бут кийим	113,1	100,9	101,7	105,0	105,0	102,2	102,7	100,3	99,2	
Кийим	112,3	101,2	100,7	103,4	106,6	102,5	103,1	100,5	98,9	
Бут кийим, ондоону кошкондо	114,8	100,3	103,7	108,2	101,9	101,7	101,8	100,0	99,8	
Турак жай тейлөөлөрү, суу, электр энергия, газ жана отундун башка түрлөрү	109,7	97,5	104,7	108,1	99,4	94,3	98,3	96,0	99,9	
Турак жай үчүн ижара акысы	100,0	100,0	100,0	100,0	100,0	100,0	100,0	100,0	100,0	
Турак жайларды күнүмдүк күтүү жана ондоо үчүн материалдар	93,0	98,0	94,2	104,8	96,0	95,6	98,7	97,4	99,5	
Турак жайларды күнүмдүк күтүү жана ондоо үчүн тейлөөлөр	102,5	89,9	109,8	103,8	100,0	100,0	100,0	100,0	100,0	
Суу менен камсыз кылуу	100,0	100,0	100,0	100,0	100,0	100,0	100,0	100,0	100,0	
Электр энергия, газ жана отундун башка түрлөрү	112,0	97,5	105,9	108,9	99,6	93,5	98,0	95,5	99,9	
Турмуш-тиричилик буюмдар, тиричилик техника	107,8	101,8	101,0	100,6	104,2	99,5	100,2	99,1	100,2	
Эмерек жана пол каптагычтар	110,7	101,2	102,7	101,2	105,3	102,3	101,2	101,1	100,0	
Турмуш-тиричилик текстиль буюмдары	124,7	102,4	102,0	107,4	111,1	100,6	101,2	99,5	99,9	
Турмуш-тиричилик приборлор	103,6	99,9	100,4	99,8	103,6	101,7	100,3	100,5	100,9	
Айнек буюмдары, ашкана приборлору жана үйдүн ичиндеги нерселер	114,7	105,0	102,7	101,2	105,0	95,7	98,6	95,7	101,4	

1.3-таблицанын уландысы

	2015 ¹		2015 ²			2016 ²		2016 ³		
	дек.	I	II	III	IV	I	январь	февраль	март	
Майда аспаптар жана ар түрдүү жабдуулар	100,4	98,5	100,0	100,0	101,9	94,9	100,0	98,3	96,5	
Кыска мөөнөттүк колдонуудагы турмуш-тиричилик товарлар	95,7	101,7	98,8	96,4	98,9	97,4	99,3	98,1	100,0	
Саламаттыкты сактоо	101,5	100,0	99,8	99,8	102,0	143,2	99,6	143,8	100,0	
Дары-дармектер, дарылоо жабдуулары	103,4	99,9	99,6	99,5	104,4	95,8	99,0	96,7	100,0	
Амбулатордук тейлөөлөр	100,0	100,0	100,0	100,0	100,0	178,6	100,0	178,6	100,0	
Транспорт	107,7	100,8	99,4	105,6	101,7	98,9	101,2	99,3	98,4	
Автотранспортту сатып алуу	111,8	102,5	101,6	105,6	101,8	106,8	106,8	100,0	100,0	
Жеке транспорттук каражаттарды пайдалануу	94,7	87,6	102,3	108,8	97,1	89,1	95,1	95,7	97,8	
Транспорттук тейлөөлөр	110,1	103,7	98,5	105,0	102,7	99,2	101,2	100,0	98,1	
Байланыш	100,2	100,0	100,2	100,0	100,0	100,2	100,0	100,0	100,2	
Почта тейлөөлөрү	120,0	100,0	120,0	100,0	100,0	113,0	100,0	100,0	113,0	
Телефон жана факс байланыштарынын тейлөөсү	100,0	100,0	100,0	100,0	100,0	100,0	100,0	100,0	100,0	
Эс алууну жана маданий иш-чараларды уюштуруу	111,2	100,6	101,0	103,2	106,1	103,3	102,1	101,2	100,0	
Аудиовизуалдык жабдуу жана фотоаппаратура	114,1	101,9	100,7	102,7	108,3	111,4	106,7	104,3	100,2	
Эс алуу үчүн башка товарлар жана жабдуулар	122,2	101,9	105,2	106,1	107,4	103,9	102,9	101,4	99,6	
Эс алуунун жана маданий иш-чараларды уюштуруу боюнча тейлөөлөр	108,1	96,4	100,0	100,0	112,2	93,8	97,1	96,7	100,0	
Гезиттер, китептер жана кеңсе товарлары	105,6	100,0	100,0	103,3	102,2	98,0	98,8	99,2	100,0	
Билим берүү	134,7	100,0	100,0	134,7	100,0	100,0	100,0	100,0	100,0	
Ресторандар жана мейманканалар	111,5	102,5	107,3	100,5	100,9	102,3	100,0	100,8	101,5	
Коомдук тамактануу	111,7	102,5	107,5	100,5	100,9	102,3	100,0	100,8	101,5	
Мейманкана тейлөөсү	100,0	100,0	100,0	100,0	100,0	100,0	100,0	100,0	100,0	
Ар түрдүү товарлар жана тейлөөлөр	98,7	102,1	99,9	95,3	101,6	103,5	100,1	103,8	99,6	
Жеке тейлөө	98,4	102,1	99,9	94,8	101,6	103,8	100,1	104,3	99,5	
Жеке колдонулуучу башка буюмдар	103,2	102,5	99,5	100,6	100,6	101,2	100,0	100,0	101,2	
Башка категорияларга киргизилбеген бөлөк тейлөөлөр	100,0	100,0	100,0	100,0	100,0	100,0	100,0	100,0	100,0	

¹ Мурунку жылдын декабрына карата.

² Мурунку кварталдын акыркы айына карата.

³ Мурунку айга карата.

1.4-таблица: Жалал-Абад облусу боюнча товарлардын жана тейлөөлөрдүн керектөө бааларынын индекстери

(пайыз менен)

	2015 ¹		2015 ²			2016 ²		2016 ³		
	дек.	I	II	III	IV	I	январь	февраль	март	
Бардык товарлар жана тейлөөлөр	103,3	100,5	97,7	102,2	102,8	97,9	99,8	99,0	99,1	
Тамак-аш азыктары жана алкогольсуз суусундуктар	94,3	99,8	94,7	98,2	101,7	95,9	99,6	98,5	97,8	
Нан азыктары жана акшак	100,2	101,4	100,5	100,1	98,1	94,5	99,2	97,4	97,8	
Эт	86,3	96,2	88,7	102,8	98,5	88,0	96,8	93,8	96,8	
Балык	116,6	108,3	97,3	104,0	106,4	96,9	99,8	97,5	99,6	
Сүт азыктары, сыр жана жумуртка	98,3	94,3	88,9	107,4	109,0	93,1	100,4	97,9	94,8	
Май жана тоң май	107,5	100,3	98,2	103,1	106,0	95,2	100,5	98,1	96,6	
Жашылча жана жемиштер	74,5	103,4	84,3	75,9	112,5	114,2	102,0	110,4	101,4	
Кант, джем, бал, шоколад жана конфеттер	103,7	96,5	100,0	103,3	104,0	96,1	101,3	96,9	97,9	
Башка бышырылган азыктар	117,3	102,0	105,3	108,9	100,3	106,6	103,3	105,8	97,6	
Алкоголсуз суусундуктар	113,9	104,1	106,9	99,4	103,0	103,4	104,5	100,0	98,9	
Алкоголдук ичимдиктер, тамеки	115,1	103,2	100,9	107,3	103,1	101,2	101,0	100,0	100,1	
Алкоголдук ичимдиктер	107,1	102,7	100,5	100,9	102,8	101,8	101,6	100,1	100,1	
Тамеки	142,6	105,0	102,2	128,1	103,7	99,5	99,5	100,0	100,0	
Кийим жана бут кийим	115,0	100,5	102,8	107,2	103,8	104,0	100,5	103,0	100,5	
Кийим	109,6	99,8	101,2	104,6	103,7	103,3	100,8	102,5	99,9	
Бут кийим, оңдоону кошкондо	127,6	102,2	106,4	112,8	104,0	105,4	99,8	103,8	101,7	
Турак жай тейлөөлөрү, суу, электр энергия, газ жана отундун башка түрлөрү	110,9	102,2	95,0	106,4	107,4	92,9	99,1	93,9	99,9	
Турак жай үчүн ижара акысы	100,0	100,0	100,0	100,0	100,0	100,0	100,0	100,0	100,0	
Турак жайларды күнүмдүк күтүү жана оңдоо үчүн материалдар	99,6	99,7	99,4	97,5	103,0	101,7	102,7	99,0	100,0	
Турак жайларды күнүмдүк күтүү жана оңдоо үчүн тейлөөлөр	153,1	100,0	100,0	143,2	106,9	100,0	100,0	100,0	100,0	
Суу менен камсыз кылуу	146,1	140,2	100,0	104,2	100,0	102,0	102,0	100,0	100,0	
Электр энергия, газ жана отундун башка түрлөрү	109,3	100,6	94,1	106,6	108,3	91,2	98,6	92,7	99,8	
Турмуш-тиричилик буюмдар, тиричилик техника	118,9	102,7	100,4	108,2	106,6	98,5	98,8	99,8	99,9	
Эмерек жана пол каптагычтар	113,7	99,7	98,4	109,4	106,0	99,3	100,0	99,4	99,9	
Турмуш-тиричилик текстиль буюмдары	136,1	108,4	99,4	108,4	116,5	100,0	99,5	100,0	100,5	
Турмуш-тиричилик приборлор	125,2	100,4	102,5	109,4	111,3	103,5	102,0	102,3	99,2	
Айнек буюмдары, ашкана приборлору жана үйдүн ичиндеги нерселер	132,4	106,1	101,7	111,0	110,6	97,1	100,1	99,1	97,9	

1.4-таблицанын уландысы

	<u>2015¹</u>	<u>2015²</u>				<u>2016²</u>	<u>2016³</u>		
	дек.	I	II	III	IV	I	январь	февраль	март
Майда аспаптар жана ар түрдүү жабдуулар	102,6	94,4	103,7	99,7	105,1	101,1	100,0	98,7	102,5
Кыска мөөнөттүк колдонуудагы турмуш-тиричилик товарлар	106,2	103,2	100,2	106,4	96,5	94,1	94,5	98,8	100,8
Саламаттыкты сактоо	108,7	99,4	98,5	100,9	110,0	100,9	100,8	100,3	99,9
Дары-дармектер, дарылоо жабдуулары	116,3	98,2	96,7	102,5	119,5	100,8	100,4	100,7	99,7
Амбулатордук тейлөөлөр	102,3	100,4	100,0	99,6	102,3	101,1	101,1	100,0	100,0
Транспорт	108,0	100,1	102,8	103,6	101,4	98,4	99,5	99,3	99,6
Автотранспортту сатып алуу	140,0	100,0	125,0	112,0	100,0	100,0	100,0	100,0	100,0
Жеке транспорттук каражаттарды пайдалануу	89,5	82,4	103,0	108,2	97,5	90,1	96,2	96,0	97,5
Транспорттук тейлөөлөр	107,3	104,3	99,4	101,1	102,4	99,8	100,1	99,8	99,9
Байланыш	100,2	100,0	100,2	100,0	100,0	100,2	100,0	100,0	100,2
Почта тейлөөлөрү	120,0	100,0	120,0	100,0	100,0	113,0	100,0	100,0	113,0
Телефон жана факс байланыштарынын тейлөөсү	100,0	100,0	100,0	100,0	100,0	100,0	100,0	100,0	100,0
Эс алууну жана маданий иш-чараларды уюштуруу	106,8	99,5	100,3	103,9	103,0	100,7	100,6	101,7	98,5
Аудиовизуалдык жабдуу жана фотоаппаратура	99,1	93,7	98,2	103,8	103,8	95,9	100,0	101,5	94,5
Эс алуу үчүн башка товарлар жана жабдуулар	130,9	107,8	113,7	108,6	98,3	112,6	103,9	106,9	101,4
Эс алуунун жана маданий иш-чараларды уюштуруу боюнча тейлөөлөр	76,7	100,0	77,9	100,0	98,4	103,1	103,1	100,0	100,0
Гезиттер, китептер жана кеңсе товарлары	111,6	101,3	102,0	102,6	105,3	98,3	98,8	99,5	100,0
Билим берүү	108,2	100,0	100,0	108,2	100,0	100,0	100,0	100,0	100,0
Ресторандар жана мейманканалар	106,7	100,0	104,3	98,0	104,3	100,5	100,0	100,5	100,0
Коомдук тамактануу	106,5	100,0	104,0	98,0	104,5	100,5	100,0	100,5	100,0
Мейманкана тейлөөсү	116,7	100,0	116,7	100,0	100,0	100,0	100,0	100,0	100,0
Ар түрдүү товарлар жана тейлөөлөр	116,1	100,2	107,0	106,5	101,7	97,8	98,7	100,0	99,1
Жеке тейлөө	116,2	99,7	107,7	106,7	101,3	97,9	98,7	100,0	99,1
Жеке колдонулуучу башка буюмдар	119,3	106,2	99,0	105,3	107,8	96,4	98,3	100,0	98,1
Башка категорияларга киргизилбеген бөлөк тейлөөлөр	100,0	100,0	100,0	100,0	100,0	100,0	100,0	100,0	100,0

¹ Мурунку жылдын декабрына карата.

² Мурунку кварталдын акыркы айына карата.

³ Мурунку айга карата.

1.5-таблица: Ысык-Көл облусу боюнча товарлардын жана тейлөөлөрдүн керектөө бааларынын индекстери
(пайыз менен)

	2015 ¹		2015 ²			2016 ²		2016 ³		
	дек.	I	II	III	IV	I	январь	февраль	март	
Бардык товарлар жана тейлөөлөр	100,5	100,6	99,7	98,6	101,6	98,4	100,3	100,8	97,3	
Тамак-аш азыктары жана алкогольсуз суусундуктар	92,9	99,9	98,3	94,8	99,9	94,5	100,5	99,5	94,5	
Нан азыктары жана акшак	100,1	98,3	100,2	101,0	100,7	97,6	100,1	100,1	97,5	
Эт	89,9	99,7	97,1	103,1	90,1	89,3	98,2	99,0	91,9	
Балык	104,8	100,0	103,2	102,6	98,9	95,3	98,6	98,6	97,9	
Сүт азыктары, сыр жана жумуртка	89,9	93,2	87,8	106,0	103,7	92,6	101,3	98,7	92,7	
Май жана тоң май	99,3	98,0	96,8	101,1	103,6	103,8	102,6	101,4	99,8	
Жашылча жана жемиштер	70,4	104,5	98,6	59,6	114,6	81,0	105,1	96,6	79,8	
Кант, джем, бал, шоколад жана конфеттер	103,3	100,4	99,1	103,2	100,7	98,8	100,1	100,1	98,6	
Башка бышырылган азыктар	103,4	100,5	100,1	101,8	100,9	102,3	100,0	101,8	100,5	
Алкоголсуз суусундуктар	116,8	111,7	100,3	103,4	100,9	99,9	100,1	99,8	100,0	
Алкоголдук ичимдиктер, тамеки	108,5	101,2	105,3	100,2	101,5	109,9	100,5	109,3	100,0	
Алкоголдук ичимдиктер	108,3	101,1	106,2	100,2	100,7	101,4	100,6	100,8	100,0	
Тамеки	108,9	102,0	101,7	100,0	104,9	139,7	100,0	139,7	100,0	
Кийим жана бут кийим	109,7	101,7	101,4	100,6	105,8	101,0	100,3	100,7	100,0	
Кийим	109,0	102,0	100,8	100,8	105,2	101,4	100,4	101,1	100,0	
Бут кийим, оңдоону кошкондо	111,6	100,9	102,8	100,3	107,2	100,0	100,0	100,0	100,0	
Турак жай тейлөөлөрү, суу, электр энергия, газ жана отундун башка түрлөрү	113,9	102,4	98,7	108,4	103,9	97,7	100,0	99,4	98,4	
Турак жай үчүн ижара акысы	100,0	100,0	100,0	100,0	100,0	100,0	100,0	100,0	100,0	
Турак жайларды күнүмдүк күтүү жана оңдоо үчүн материалдар	102,2	103,2	100,7	97,4	101,0	95,3	99,5	96,0	99,7	
Турак жайларды күнүмдүк күтүү жана оңдоо үчүн тейлөөлөр	110,5	100,0	100,0	108,4	101,9	100,0	100,0	100,0	100,0	
Суу менен камсыз кылуу	100,0	100,0	100,0	100,0	100,0	100,0	100,0	100,0	100,0	
Электр энергия, газ жана отундун башка түрлөрү	115,9	102,6	98,4	109,9	104,4	97,7	100,0	99,6	98,1	
Турмуш-тиричилик буюмдар, тиричилик техника	108,3	103,4	101,5	100,3	102,9	102,6	100,8	101,3	100,4	
Эмерек жана пол каптагычтар	109,3	105,2	101,1	101,2	101,6	102,1	100,1	102,0	100,0	
Турмуш-тиричилик текстиль буюмдары	115,5	107,5	102,0	100,0	105,4	100,1	100,1	100,0	100,0	
Турмуш-тиричилик приборлор	107,4	101,7	102,4	101,6	101,5	104,1	100,0	102,4	101,6	
Айнек буюмдары, ашкана приборлору жана үйдүн ичиндеги нерселер	111,7	102,9	101,5	100,0	107,1	100,0	100,0	100,0	100,0	

1.5-таблицанын уландысы

	<u>2015¹</u>	<u>2015²</u>				<u>2016²</u>	<u>2016³</u>		
	дек.	I	II	III	IV	I	январь	февраль	март
Майда аспаптар жана ар түрдүү жабдуулар	109,1	106,0	100,0	100,0	103,0	108,1	103,8	100,0	104,2
Кыска мөөнөттүк колдонуудагы турмуш-тиричилик товарлар	102,4	100,6	101,2	99,3	101,3	104,0	102,4	101,5	100,0
Саламаттыкты сактоо	118,3	100,2	108,2	100,2	108,9	101,5	100,6	100,9	100,0
Дары-дармектер, дарылоо жабдуулары	103,3	100,4	100,7	100,5	101,6	103,6	101,7	101,9	100,0
Амбулатордук тейлөөлөр	128,0	100,0	113,1	100,0	113,2	100,3	100,0	100,3	100,0
Транспорт	99,8	97,7	97,6	103,3	101,3	98,1	99,1	99,4	99,6
Автотранспортту сатып алуу	101,7	100,0	98,3	103,5	100,0	100,0	100,0	100,0	100,0
Жеке транспорттук каражаттарды пайдалануу	87,5	84,0	99,0	108,5	96,9	88,2	93,9	95,9	98,0
Транспорттук тейлөөлөр	102,2	100,3	97,2	102,3	102,4	100,0	100,1	100,0	99,9
Байланыш	100,2	100,0	100,2	100,0	100,0	100,2	100,0	100,0	100,2
Почта тейлөөлөрү	120,0	100,0	120,0	100,0	100,0	113,0	100,0	100,0	113,0
Телефон жана факс байланыштарынын тейлөөсү	100,0	100,0	100,0	100,0	100,0	100,0	100,0	100,0	100,0
Эс алууну жана маданий иш-чараларды уюштуруу	107,2	102,6	100,7	99,8	104,1	100,2	100,0	100,6	99,6
Аудиовизуалдык жабдуу жана фотоаппаратура	114,3	105,2	101,0	101,4	106,0	100,5	100,0	100,5	100,0
Эс алуу үчүн башка товарлар жана жабдуулар	114,1	102,4	102,1	100,0	109,1	100,0	100,0	100,0	100,0
Эс алуунун жана маданий иш-чараларды уюштуруу боюнча тейлөөлөр	102,6	100,0	100,0	100,0	102,6	97,0	100,0	100,0	97,0
Гезиттер, китептер жана кеңсе товарлары	99,6	101,2	100,0	98,0	100,6	101,3	100,0	101,3	100,0
Билим берүү	103,7	100,0	100,0	103,7	100,0	103,8	100,0	103,8	100,0
Ресторандар жана мейманканалар	101,3	102,1	99,2	100,0	100,1	93,9	100,0	100,0	93,9
Коомдук тамактануу	101,3	102,1	99,2	100,0	100,0	93,7	100,0	100,0	93,7
Мейманкана тейлөөсү	101,7	100,0	98,9	100,8	102,0	100,0	100,0	100,0	100,0
Ар түрдүү товарлар жана тейлөөлөр	109,1	103,5	101,3	100,8	103,2	100,4	100,4	100,0	100,0
Жеке тейлөө	108,8	103,6	101,0	100,5	103,4	100,3	100,3	100,0	100,0
Жеке колдонулуучу башка буюмдар	106,2	102,8	100,0	101,0	102,3	101,0	101,0	100,0	100,0
Башка категорияларга киргизилбеген бөлөк тейлөөлөр	133,4	100,0	119,1	112,0	100,0	100,0	100,0	100,0	100,0

¹ Мурунку жылдын декабрына карата.

² Мурунку кварталдын акыркы айына карата.

³ Мурунку айга карата.

1.6-таблица: Нарын облусу боюнча товарлардын жана тейлөөлөрдүн керектөө бааларынын индекстери
(пайыз менен)

	2015 ¹		2015 ²			2016 ²		2016 ³		
	дек.	I	II	III	IV	I	январь	февраль	март	
Бардык товарлар жана тейлөөлөр	105,1	102,7	99,4	100,2	102,7	100,2	101,1	99,9	99,2	
Тамак-аш азыктары жана алкогольсуз суусундуктар	98,2	103,2	97,4	96,6	101,2	99,0	100,6	100,0	98,4	
Нан азыктары жана акшак	99,7	99,8	100,8	100,5	98,6	98,9	99,4	100,5	98,9	
Эт	96,0	109,4	101,2	90,0	96,3	99,3	100,0	99,7	99,6	
Балык	111,1	101,4	103,9	100,6	104,9	100,1	100,0	100,0	100,1	
Сүт азыктары, сыр жана жумуртка	103,7	95,6	85,5	102,4	123,9	94,0	97,6	99,9	96,4	
Май жана тоң май	107,3	95,3	100,2	102,9	109,3	98,6	100,3	99,8	98,5	
Жашылча жана жемиштер	79,4	110,6	81,5	84,5	104,2	101,3	106,9	99,4	95,3	
Кант, джем, бал, шоколад жана конфеттер	108,4	99,7	101,6	103,8	103,0	97,2	99,8	99,3	98,2	
Башка бышырылган азыктар	110,8	99,9	101,1	102,7	106,8	99,8	100,6	100,2	99,0	
Алкоголсуз суусундуктар	127,8	108,1	103,3	111,0	103,0	100,7	100,5	100,0	100,3	
Алкоголдук ичимдиктер, тамеки	122,0	101,2	104,6	104,0	110,9	100,4	100,4	100,0	100,0	
Алкоголдук ичимдиктер	112,3	101,4	101,1	102,6	106,7	99,8	99,8	100,0	100,0	
Тамеки	157,7	100,5	117,4	108,4	123,3	101,9	101,9	100,0	100,0	
Кийим жана бут кийим	115,7	100,6	101,9	105,8	106,7	101,6	100,6	100,3	100,7	
Кийим	114,5	100,6	102,1	103,6	107,6	100,9	100,8	100,1	99,9	
Бут кийим, оңдоону кошкондо	118,2	100,6	101,3	110,7	104,7	103,1	100,1	100,5	102,5	
Турак жай тейлөөлөрү, суу, электр энергия, газ жана отундун башка түрлөрү	114,2	108,1	100,1	104,5	101,1	97,7	98,9	100,0	98,8	
Турак жай үчүн ижара акысы	100,0	100,0	100,0	100,0	100,0	100,0	100,0	100,0	100,0	
Турак жайларды күнүмдүк күтүү жана оңдоо үчүн материалдар	99,6	100,0	98,2	102,3	99,2	100,5	100,5	100,0	100,0	
Турак жайларды күнүмдүк күтүү жана оңдоо үчүн тейлөөлөр	133,3	100,0	100,0	100,0	133,3	100,0	100,0	100,0	100,0	
Суу менен камсыз кылуу	130,1	100,0	130,1	100,0	100,0	100,0	100,0	100,0	100,0	
Электр энергия, газ жана отундун башка түрлөрү	114,5	109,5	98,8	105,1	100,7	97,2	98,6	100,0	98,6	
Турмуш-тиричилик буюмдар, тиричилик техника	110,6	100,8	100,7	103,4	105,4	102,1	101,2	100,4	100,5	
Эмерек жана пол каптагычтар	112,3	100,2	101,6	102,2	107,9	102,0	100,0	100,9	101,1	
Турмуш-тиричилик текстиль буюмдары	113,8	102,8	101,2	102,6	106,5	114,3	107,8	100,0	106,0	
Турмуш-тиричилик приборлор	110,2	100,0	100,4	101,8	107,8	97,4	100,0	100,7	96,7	
Айнек буюмдары, ашкана приборлору жана үйдүн ичиндеги нерселер	113,9	101,8	100,3	105,0	106,3	103,2	100,0	100,0	103,2	

1.6-таблицанын уландысы

	2015 ¹	2015 ²				2016 ²	2016 ³		
	дек.	I	II	III	IV	I	январь	февраль	март
Майда аспаптар жана ар түрдүү жабдуулар	121,9	107,8	101,4	103,2	108,0	101,0	100,0	101,0	100,0
Кыска мөөнөттүк колдонуудагы турмуш-тиричилик товарлар	105,2	99,2	100,0	105,0	101,0	97,4	100,0	100,0	97,4
Саламаттыкты сактоо	101,9	100,0	99,4	102,4	100,1	182,4	182,4	100,0	100,0
Дары-дармектер, дарылоо жабдуулары	103,2	100,0	97,6	105,5	100,3	100,8	100,8	100,0	100,0
Амбулатордук тейлөөлөр	100,9	100,0	100,9	100,0	100,0	242,5	242,5	100,0	100,0
Транспорт	100,3	97,8	100,4	102,1	100,0	96,1	99,2	97,3	99,5
Автотранспортту сатып алуу	120,6	100,0	108,8	109,8	101,0	100,0	100,0	100,0	100,0
Жеке транспорттук каражаттарды пайдалануу	88,9	83,4	99,2	108,1	99,4	87,9	94,7	95,5	97,1
Транспорттук тейлөөлөр	99,8	100,3	99,5	100,1	100,0	97,0	100,1	96,9	99,9
Байланыш	100,2	100,0	100,2	100,0	100,0	100,2	100,0	100,0	100,2
Почта тейлөөлөрү	120,0	100,0	120,0	100,0	100,0	113,0	100,0	100,0	113,0
Телефон жана факс байланыштарынын тейлөөсү	100,0	100,0	100,0	100,0	100,0	100,0	100,0	100,0	100,0
Эс алууну жана маданий иш-чараларды уюштуруу	115,9	104,8	102,1	104,5	103,6	99,0	102,7	99,2	97,2
Аудиовизуалдык жабдуу жана фотоаппаратура	133,4	106,5	109,7	106,0	107,7	94,1	100,4	97,9	95,7
Эс алуу үчүн башка товарлар жана жабдуулар	118,6	104,5	102,8	100,4	109,9	110,2	110,8	100,0	99,5
Эс алуунун жана маданий иш-чараларды уюштуруу боюнча тейлөөлөр	100,8	117,2	84,4	93,0	109,5	100,0	100,0	100,0	100,0
Гезиттер, китептер жана кеңсе товарлары	104,4	100,0	100,9	107,6	96,1	99,6	102,7	100,0	96,9
Билим берүү	103,6	100,0	100,0	103,6	100,0	100,0	100,0	100,0	100,0
Ресторандар жана мейманканалар	109,7	105,5	102,6	101,1	100,2	98,9	100,0	100,0	98,9
Коомдук тамактануу	109,7	105,6	102,7	101,1	100,0	98,9	100,0	100,0	98,9
Мейманкана тейлөөсү	111,8	100,0	100,0	100,0	111,8	100,0	100,0	100,0	100,0
Ар түрдүү товарлар жана тейлөөлөр	107,6	105,8	100,3	100,5	100,9	100,6	100,4	100,0	100,2
Жеке тейлөө	107,8	106,1	100,4	100,3	100,9	100,4	100,4	100,0	100,0
Жеке колдонулуучу башка буюмдар	110,7	104,2	101,6	103,6	100,9	103,3	100,0	100,0	103,3
Башка категорияларга киргизилбеген бөлөк тейлөөлөр	87,1	100,0	87,1	100,0	100,0	100,0	100,0	100,0	100,0

¹ Мурунку жылдын декабрына карата.

² Мурунку кварталдын акыркы айына карата.

³ Мурунку айга карата.

1.7-таблица: Ош облусу боюнча (Ош ш. кошкондо) товарлардын жана тейлөөлөрдүн керектөө бааларынын индекстери
(пайыз менен)

	2015 ¹		2015 ²			2016 ²		2016 ³		
	дек.	I	II	III	IV	I	январь	февраль	март	
Бардык товарлар жана тейлөөлөр	101,7	100,6	98,0	100,6	102,6	98,9	100,1	99,8	99,0	
Тамак-аш азыктары жана алкогольсуз суусундуктар	94,0	99,4	94,3	97,6	102,7	97,4	100,2	99,6	97,6	
Нан азыктары жана акшак	98,6	99,6	97,5	100,6	100,9	96,7	99,7	99,4	97,5	
Эт	87,9	96,4	97,8	98,6	94,5	89,4	95,6	99,5	94,0	
Балык	96,8	98,1	98,4	100,2	100,1	100,0	100,0	100,0	100,0	
Сүт азыктары, сыр жана жумуртка	89,8	98,0	82,5	95,9	115,8	102,3	103,6	99,9	98,8	
Май жана тоң май	98,1	98,3	96,5	101,6	101,6	101,1	100,3	100,5	100,2	
Жашылча жана жемиштер	83,3	106,5	78,7	80,9	123,0	104,5	106,9	99,1	98,7	
Кант, джем, бал, шоколад жана конфеттер	106,0	96,9	101,4	101,2	106,5	100,5	100,2	100,3	100,0	
Башка бышырылган азыктар	95,0	95,7	97,2	102,7	99,3	100,0	100,0	100,0	100,0	
Алкоголсуз суусундуктар	103,9	101,5	101,3	101,0	100,1	101,9	100,5	101,0	100,4	
Алкоголдук ичимдиктер, тамеки	108,1	99,4	102,4	104,9	101,2	100,1	100,1	100,0	100,0	
Алкоголдук ичимдиктер	99,4	98,6	100,1	100,5	100,2	100,0	100,0	100,0	100,0	
Тамеки	141,6	102,4	111,1	119,9	103,9	100,4	100,4	100,0	100,0	
Кийим жана бут кийим	112,2	101,1	104,7	101,9	104,0	102,4	100,8	100,2	101,4	
Кийим	111,9	101,4	103,7	101,2	105,1	102,1	101,1	100,3	100,7	
Бут кийим, оңдоону кошкондо	112,7	100,5	106,9	103,4	101,5	103,1	100,1	100,0	103,1	
Турак жай тейлөөлөрү, суу, электр энергия, газ жана отундун башка түрлөрү	122,8	111,5	98,4	106,3	105,3	96,9	99,5	99,0	98,4	
Турак жай үчүн ижара акысы	100,0	100,0	100,0	100,0	100,0	100,0	100,0	100,0	100,0	
Турак жайларды күнүмдүк күтүү жана оңдоо үчүн материалдар	99,7	98,7	98,4	100,6	102,0	100,8	100,6	100,1	100,0	
Турак жайларды күнүмдүк күтүү жана оңдоо үчүн тейлөөлөр	108,1	107,6	100,0	100,5	100,0	100,0	100,0	100,0	100,0	
Суу менен камсыз кылуу	100,0	100,0	100,0	100,0	100,0	100,0	100,0	100,0	100,0	
Электр энергия, газ жана отундун башка түрлөрү	126,9	113,6	98,3	107,2	105,9	96,3	99,3	98,8	98,1	
Турмуш-тиричилик буюмдар, тиричилик техника	106,4	100,8	100,7	101,8	103,0	103,3	102,8	100,3	100,2	
Эмерек жана пол каптагычтар	110,6	101,3	101,0	101,9	106,1	103,4	102,7	100,7	100,0	
Турмуш-тиричилик текстиль буюмдары	107,1	100,7	101,0	102,7	102,6	103,2	102,0	100,0	101,1	
Турмуш-тиричилик приборлор	103,7	100,2	100,5	100,8	102,1	101,2	100,6	100,3	100,2	
Айнек буюмдары, ашкана приборлору жана үйдүн ичиндеги нерселер	111,8	102,0	102,0	103,8	103,5	100,7	100,3	100,3	100,1	

1.7-таблицанын уландысы

	<u>2015¹</u>	<u>2015²</u>				<u>2016²</u>	<u>2016³</u>		
	дек.	I	II	III	IV	I	январь	февраль	март
Майда аспаптар жана ар түрдүү жабдуулар	107,3	100,0	99,0	104,4	103,8	100,6	100,0	100,0	100,6
Кыска мөөнөттүк колдонуудагы турмуш-тиричилик товарлар	102,1	100,5	100,0	100,5	101,1	106,1	106,1	100,0	100,0
Саламаттыкты сактоо	100,1	100,3	99,1	99,8	100,8	100,3	100,4	100,0	99,9
Дары-дармектер, дарылоо жабдуулары	100,2	100,8	97,8	99,5	102,2	100,8	101,0	100,1	99,8
Амбулатордук тейлөөлөр	100,0	100,0	100,0	100,0	100,0	100,0	100,0	100,0	100,0
Транспорт	96,7	92,5	102,1	101,6	100,6	97,5	98,0	99,9	99,6
Автотранспортту сатып алуу	102,3	100,0	100,7	100,8	100,8	101,5	100,0	101,5	100,0
Жеке транспорттук каражаттарды пайдалануу	87,9	83,4	100,9	106,9	97,8	89,8	95,2	96,4	97,9
Транспорттук тейлөөлөр	98,0	93,7	102,6	100,6	101,3	98,4	98,2	100,2	99,9
Байланыш	100,2	100,0	100,2	100,0	100,0	100,2	100,0	100,0	100,2
Почта тейлөөлөрү	120,0	100,0	120,0	100,0	100,0	113,0	100,0	100,0	113,0
Телефон жана факс байланыштарынын тейлөөсү	100,0	100,0	100,0	100,0	100,0	100,0	100,0	100,0	100,0
Эс алууну жана маданий иш-чараларды уюштуруу	110,2	100,9	102,2	104,1	102,7	101,4	100,6	100,4	100,5
Аудиовизуалдык жабдуу жана фотоаппаратура	104,6	100,5	100,8	101,5	101,8	100,7	100,3	100,0	100,3
Эс алуу үчүн башка товарлар жана жабдуулар	114,5	103,4	104,1	101,7	104,5	101,1	100,0	100,4	100,8
Эс алуунун жана маданий иш-чараларды уюштуруу боюнча тейлөөлөр	92,0	100,5	91,5	100,0	100,0	100,0	100,0	100,0	100,0
Гезиттер, китептер жана кеңсе товарлары	117,8	100,3	105,3	108,1	103,2	102,6	101,2	100,7	100,7
Билим берүү	105,0	100,0	100,2	104,8	100,0	100,0	100,0	100,0	100,0
Ресторандар жана мейманканалар	106,7	101,6	101,7	103,4	100,0	100,0	100,0	100,0	100,0
Коомдук тамактануу	107,1	101,6	101,9	103,4	100,0	100,0	100,0	100,0	100,0
Мейманкана тейлөөсү	93,1	100,0	93,1	100,0	100,0	100,8	100,8	100,0	100,0
Ар түрдүү товарлар жана тейлөөлөр	106,3	101,6	102,3	101,8	100,6	100,6	100,0	100,4	100,2
Жеке тейлөө	106,5	101,6	102,4	101,8	100,4	100,6	100,0	100,4	100,2
Жеке колдонулуучу башка буюмдар	105,9	100,9	100,2	101,9	102,9	100,4	100,3	100,2	100,0
Башка категорияларга киргизилбеген бөлөк тейлөөлөр	100,0	100,0	100,0	100,0	100,0	100,0	100,0	100,0	100,0

¹ Мурунку жылдын декабрына карата.

² Мурунку кварталдын акыркы айына карата.

³ Мурунку айга карата.

1.8-таблица: Талас облусу боюнча товарлардын жана тейлөөлөрдүн керектөө бааларынын индекстери
(пайыз менен)

	2015 ¹		2015 ²			2016 ²		2016 ³		
	дек.	I	II	III	IV	I	январь	февраль	март	
Бардык товарлар жана тейлөөлөр	100,2	101,4	99,8	98,2	100,9	97,6	100,1	98,5	98,9	
Тамак-аш азыктары жана алкогольсуз суусундуктар	93,1	101,0	99,1	93,2	99,8	95,1	100,3	97,0	97,8	
Нан азыктары жана акшак	99,5	102,4	100,4	100,0	96,8	90,6	99,8	93,2	97,5	
Эт	87,8	97,6	100,5	93,7	95,6	96,2	99,6	98,7	97,8	
Балык	87,8	92,8	107,5	96,6	91,2	98,8	103,7	102,0	93,4	
Сүт азыктары, сыр жана жумуртка	91,4	97,0	90,9	94,8	109,4	99,8	100,7	99,6	99,6	
Май жана тоң май	104,3	101,8	100,6	97,6	104,4	100,0	100,3	99,9	99,8	
Жашылча жана жемиштер	72,9	105,6	93,5	64,9	113,7	98,3	102,5	101,3	94,6	
Кант, джем, бал, шоколад жана конфеттер	100,8	96,8	100,3	102,5	101,3	97,0	100,0	97,9	99,0	
Башка бышырылган азыктар	108,9	101,5	104,5	103,3	99,4	98,9	100,0	99,4	99,6	
Алкоголсуз суусундуктар	112,9	105,4	104,0	102,0	101,1	103,3	101,4	100,5	101,3	
Алкоголдук ичимдиктер, тамеки	110,5	100,7	101,3	104,9	103,2	100,8	101,0	99,5	100,3	
Алкоголдук ичимдиктер	101,6	100,4	100,3	100,4	100,5	99,1	99,8	99,3	100,0	
Тамеки	139,1	101,7	104,4	118,8	110,3	105,3	104,2	100,0	101,0	
Кийим жана бут кийим	107,5	101,7	100,7	101,9	103,0	101,8	100,4	101,0	100,4	
Кийим	107,3	101,9	100,6	101,4	103,3	102,2	100,4	101,3	100,4	
Бут кийим, оңдоону кошкондо	107,9	101,3	101,0	103,0	102,4	100,9	100,3	100,2	100,3	
Турак жай тейлөөлөрү, суу, электр энергия, газ жана отундун башка түрлөрү	115,3	108,2	100,0	105,0	101,5	96,9	99,3	98,9	98,6	
Турак жай үчүн ижара акысы	100,0	100,0	100,0	100,0	100,0	100,0	100,0	100,0	100,0	
Турак жайларды күнүмдүк күтүү жана оңдоо үчүн материалдар	95,9	97,1	101,1	100,8	97,0	96,2	97,7	99,9	98,6	
Турак жайларды күнүмдүк күтүү жана оңдоо үчүн тейлөөлөр	102,4	100,0	100,0	100,0	102,4	100,0	100,0	100,0	100,0	
Суу менен камсыз кылуу	120,4	120,4	100,0	100,0	100,0	100,0	100,0	100,0	100,0	
Электр энергия, газ жана отундун башка түрлөрү	117,6	109,0	99,9	105,9	102,0	96,6	99,4	98,8	98,5	
Турмуш-тиричилик буюмдар, тиричилик техника	101,9	100,1	100,1	101,3	100,4	98,8	100,0	98,5	100,3	
Эмерек жана пол каптагычтар	104,5	100,6	100,9	101,1	101,9	100,5	99,9	99,5	101,0	
Турмуш-тиричилик текстиль буюмдары	100,4	98,9	99,6	101,0	100,9	98,5	100,0	97,8	100,7	
Турмуш-тиричилик приборлор	102,5	100,9	100,8	100,7	99,9	99,3	100,0	100,0	99,4	
Айнек буюмдары, ашкана приборлору жана үйдүн ичиндеги нерселер	103,9	100,8	99,1	102,5	101,4	99,8	100,0	99,1	100,6	

1.8-таблицанын уландысы

	<u>2015¹</u>	<u>2015²</u>				<u>2016²</u>	<u>2016³</u>		
	дек.	I	II	III	IV	I	январь	февраль	март
Майда аспаптар жана ар түрдүү жабдуулар	111,4	100,1	105,3	107,2	98,6	100,1	100,0	100,1	100,0
Кыска мөөнөттүк колдонуудагы турмуш-тиричилик товарлар	98,5	99,7	99,2	100,6	99,0	96,4	99,9	96,5	100,0
Саламаттыкты сактоо	106,8	100,5	101,8	102,5	101,9	101,3	100,3	100,4	100,6
Дары-дармектер, дарылоо жабдуулары	115,7	101,0	104,2	105,6	104,1	101,7	100,7	100,8	100,2
Амбулатордук тейлөөлөр	100,0	100,0	100,0	100,0	100,0	100,9	100,0	100,0	100,9
Транспорт	97,1	95,6	100,1	101,5	99,9	97,9	99,4	99,1	99,5
Автотранспортту сатып алуу	115,1	102,4	106,3	104,4	101,2	99,3	100,0	100,0	99,3
Жеке транспорттук каражаттарды пайдалануу	88,4	85,0	99,0	106,5	98,7	88,0	95,6	94,1	97,8
Транспорттук тейлөөлөр	96,4	96,9	99,4	100,1	100,0	100,1	100,2	100,0	99,9
Байланыш	100,2	100,0	100,2	100,0	100,0	100,2	100,0	100,0	100,2
Почта тейлөөлөрү	120,0	100,0	120,0	100,0	100,0	113,0	100,0	100,0	113,0
Телефон жана факс байланыштарынын тейлөөсү	100,0	100,0	100,0	100,0	100,0	100,0	100,0	100,0	100,0
Эс алууну жана маданий иш-чараларды уюштуруу	107,2	101,1	101,8	102,6	101,6	100,7	100,2	100,2	100,3
Аудиовизуалдык жабдуу жана фотоаппаратура	106,7	100,5	103,4	101,9	100,8	100,5	100,3	100,0	100,2
Эс алуу үчүн башка товарлар жана жабдуулар	104,6	100,8	100,7	101,4	101,7	101,1	99,4	100,6	101,1
Эс алуунун жана маданий иш-чараларды уюштуруу боюнча тейлөөлөр	108,0	100,0	100,0	104,0	103,8	100,0	100,0	100,0	100,0
Гезиттер, китептер жана кеңсе товарлары	108,5	102,1	101,4	103,3	101,4	100,9	100,4	100,3	100,2
Билим берүү	104,3	100,0	100,0	104,3	100,0	100,0	100,0	100,0	100,0
Ресторандар жана мейманканалар	104,8	100,6	100,1	99,9	104,1	99,5	100,0	99,4	100,0
Коомдук тамактануу	104,3	100,6	99,7	99,8	104,2	99,4	100,0	99,4	100,0
Мейманкана тейлөөсү	123,1	100,0	115,8	104,2	102,0	100,7	100,7	100,0	100,0
Ар түрдүү товарлар жана тейлөөлөр	102,6	101,8	99,4	100,7	100,7	99,8	100,0	99,7	100,1
Жеке тейлөө	103,1	102,0	99,4	101,0	100,8	99,8	100,0	99,8	100,1
Жеке колдонулуучу башка буюмдар	95,1	99,6	99,4	96,8	99,3	98,8	99,7	98,8	100,2
Башка категорияларга киргизилбеген бөлөк тейлөөлөр	100,0	100,0	100,0	100,0	100,0	100,0	100,0	100,0	100,0

¹ Мурунку жылдын декабрына карата.

² Мурунку кварталдын акыркы айына карата.

³ Мурунку айга карата.

1.9-таблица: Чүй облусу боюнча товарлардын жана тейлөөлөрдүн керектөө бааларынын индекстери
(пайыз менен)

	2015 ¹		2015 ²			2016 ²		2016 ³		
	дек.	I	II	III	IV	I	январь	февраль	март	
Бардык товарлар жана тейлөөлөр	105,7	101,6	99,9	101,3	102,7	99,7	99,8	100,2	99,8	
Тамак-аш азыктары жана алкогольсуз суусундуктар	95,7	100,0	98,7	96,3	100,8	97,6	99,1	99,6	98,9	
Нан азыктары жана акшак	98,9	100,0	100,3	99,5	99,0	98,5	99,6	99,5	99,4	
Эт	93,8	99,8	99,0	101,8	93,2	92,2	94,7	99,4	97,9	
Балык	103,2	101,1	96,7	103,3	102,3	98,6	99,9	99,1	99,6	
Сүт азыктары, сыр жана жумуртка	94,7	97,7	88,7	106,0	103,1	98,0	99,5	100,2	98,2	
Май жана тоң май	100,6	100,3	96,4	100,5	103,4	101,6	101,0	100,7	99,8	
Жашылча жана жемиштер	78,2	99,6	97,2	68,3	118,2	97,6	102,3	97,5	97,8	
Кант, джем, бал, шоколад жана конфеттер	105,7	99,7	99,8	103,2	103,0	100,1	100,8	100,2	99,1	
Башка бышырылган азыктар	115,9	104,6	99,9	104,4	106,4	104,5	99,9	102,0	102,6	
Алкоголсуз суусундуктар	118,5	103,9	104,0	103,3	106,1	104,3	101,7	102,6	99,9	
Алкоголдук ичимдиктер, тамеки	115,0	101,8	102,9	103,3	106,3	101,1	100,5	100,6	100,1	
Алкоголдук ичимдиктер	109,3	101,8	101,7	101,1	104,5	101,0	100,1	100,8	100,1	
Тамеки	137,0	101,7	107,8	111,2	112,4	101,6	101,6	100,0	100,0	
Кийим жана бут кийим	112,4	102,3	100,4	105,0	104,2	102,9	101,1	101,3	100,5	
Кийим	113,9	102,8	100,0	105,4	105,2	103,3	101,3	101,4	100,5	
Бут кийим, оңдоону кошкондо	109,1	101,1	101,4	104,3	102,1	101,7	100,4	101,0	100,3	
Турак жай тейлөөлөрү, суу, электр энергия, газ жана отундун башка түрлөрү	131,7	111,9	99,9	110,6	106,4	100,7	100,0	100,6	100,1	
Турак жай үчүн ижара акысы	123,0	100,0	123,0	100,0	100,0	100,0	100,0	100,0	100,0	
Турак жайларды күнүмдүк күтүү жана оңдоо үчүн материалдар	102,2	101,4	101,2	99,6	100,0	102,4	100,1	101,1	101,1	
Турак жайларды күнүмдүк күтүү жана оңдоо үчүн тейлөөлөр	126,1	100,0	106,2	112,1	105,9	120,8	100,0	116,0	104,1	
Суу менен камсыз кылуу	100,0	100,0	100,0	100,0	100,0	100,0	100,0	100,0	100,0	
Электр энергия, газ жана отундун башка түрлөрү	136,5	114,1	99,5	112,2	107,2	99,8	100,0	100,0	99,8	
Турмуш-тиричилик буюмдар, тиричилик техника	109,4	102,1	101,0	103,9	102,1	102,6	100,2	101,2	101,2	
Эмерек жана пол каптагычтар	112,1	101,7	102,0	105,4	102,6	102,4	100,5	101,2	100,6	
Турмуш-тиричилик текстиль буюмдары	110,3	100,8	102,7	103,3	103,2	104,4	101,8	100,4	102,2	
Турмуш-тиричилик приборлор	109,2	102,7	100,9	103,0	102,3	103,8	100,4	102,1	101,2	
Айнек буюмдары, ашкана приборлору жана үйдүн ичиндеги нерселер	119,5	104,5	100,6	109,0	104,2	105,5	101,3	101,7	102,5	

1.9-таблицанын уландысы

	<u>2015¹</u>	<u>2015²</u>				<u>2016²</u>	<u>2016³</u>		
	дек.	I	II	III	IV	I	январь	февраль	март
Майда аспаптар жана ар түрдүү жабдуулар	113,0	100,9	97,1	105,3	109,5	103,8	100,0	103,4	100,4
Кыска мөөнөттүк колдонуудагы турмуш-тиричилик товарлар	101,6	101,7	100,2	100,9	98,8	99,3	98,4	100,4	100,5
Саламаттыкты сактоо	116,6	100,4	101,7	109,2	104,7	112,3	105,5	103,8	102,6
Дары-дармектер, дарылоо жабдуулары	113,4	100,8	101,2	108,4	102,6	103,2	102,1	100,4	100,7
Амбулатордук тейлөөлөр	119,2	100,0	102,2	109,8	106,3	118,4	107,8	105,9	103,7
Транспорт	100,2	97,7	99,4	102,7	100,5	98,4	99,0	99,1	100,3
Автотранспортту сатып алуу	122,8	101,4	105,2	108,3	106,3	101,8	100,0	100,0	101,8
Жеке транспорттук каражаттарды пайдалануу	88,1	83,4	97,8	110,6	97,6	86,0	94,2	94,9	96,2
Транспорттук тейлөөлөр	99,6	100,4	98,9	100,2	100,1	100,5	99,9	99,8	100,8
Байланыш	100,8	100,0	100,8	100,0	100,0	100,2	100,0	100,0	100,2
Почта тейлөөлөрү	120,0	100,0	120,0	100,0	100,0	113,0	100,0	100,0	113,0
Телефон жана факс байланыштарынын тейлөөсү	100,6	100,0	100,6	100,0	100,0	100,0	100,0	100,0	100,0
Эс алууну жана маданий иш-чараларды уюштуруу	113,4	101,4	101,6	104,7	105,2	100,4	98,8	100,4	101,2
Аудиовизуалдык жабдуу жана фотоаппаратура	111,8	101,6	101,3	103,4	105,0	102,5	100,8	100,4	101,3
Эс алуу үчүн башка товарлар жана жабдуулар	114,5	101,2	103,8	108,0	100,9	107,2	103,6	100,0	103,4
Эс алуунун жана маданий иш-чараларды уюштуруу боюнча тейлөөлөр	111,7	102,8	102,1	104,7	101,6	97,9	97,9	100,0	100,0
Гезиттер, китептер жана кеңсе товарлары	115,1	101,0	100,8	104,6	108,1	96,4	95,2	100,8	100,4
Билим берүү	117,5	100,0	101,0	116,3	100,0	100,0	100,0	100,0	100,0
Ресторандар жана мейманканалар	124,6	103,4	103,1	105,7	110,6	101,5	101,4	100,1	100,0
Коомдук тамактануу	125,1	103,3	103,3	105,8	110,8	101,5	101,5	100,1	100,0
Мейманкана тейлөөсү	101,7	106,7	94,1	100,0	101,2	100,0	100,0	100,0	100,0
Ар түрдүү товарлар жана тейлөөлөр	114,4	102,8	102,6	106,2	102,0	101,5	100,2	100,5	100,8
Жеке тейлөө	113,4	102,7	102,2	106,3	101,6	101,8	100,1	100,8	100,9
Жеке колдонулуучу башка буюмдар	130,6	104,9	108,6	106,7	107,5	101,2	101,0	100,3	100,0
Башка категорияларга киргизилбеген бөлөк тейлөөлөр	100,0	100,0	100,0	100,0	100,0	93,3	100,0	93,3	100,0

¹ Мурунку жылдын декабрына карата.

² Мурунку кварталдын акыркы айына карата.

³ Мурунку айга карата.

1.10-таблица: Бишкек шаары боюнча товарлардын жана тейлөөлөрдүн керектөө бааларынын индекстери
(пайыз менен)

	2015 ¹		2015 ²			2016 ²		2016 ³		
	дек.	I	II	III	IV	I	январь	февраль	март	
Бардык товарлар жана тейлөөлөр	103,9	102,1	98,7	101,0	102,1	98,8	99,8	99,8	99,2	
Тамак-аш азыктары жана алкогольсуз суусундуктар	97,0	100,8	96,0	99,3	100,9	96,4	99,5	98,9	98,0	
Нан азыктары жана акшак	99,5	100,2	99,8	100,2	99,3	96,1	99,4	98,3	98,3	
Эт	95,4	100,0	95,4	103,6	96,5	94,0	98,2	99,0	96,7	
Балык	99,7	101,7	100,3	102,6	95,3	106,1	106,5	102,0	97,6	
Сүт азыктары, сыр жана жумуртка	95,0	99,1	90,6	98,2	107,7	98,9	101,0	99,2	98,6	
Май жана тоң май	109,1	100,4	98,4	102,5	107,8	99,6	100,0	100,8	98,9	
Жашылча жана жемиштер	77,2	104,5	84,9	82,6	105,3	94,6	99,8	97,5	97,2	
Кант, джем, бал, шоколад жана конфеттер	107,5	98,8	99,6	105,2	103,9	98,5	100,1	99,3	99,1	
Башка бышырылган азыктар	108,8	99,8	99,9	100,5	108,6	101,4	101,0	100,4	100,0	
Алкоголсуз суусундуктар	114,0	106,8	100,2	104,4	102,0	101,8	100,6	101,2	100,0	
Алкоголдук ичимдиктер, тамеки	113,1	103,2	101,0	100,6	107,8	101,7	99,7	100,2	101,8	
Алкоголдук ичимдиктер	104,7	102,8	99,4	100,5	101,9	101,1	98,5	100,0	102,6	
Тамеки	140,8	104,3	106,3	101,0	125,7	103,4	102,7	100,6	100,0	
Кийим жана бут кийим	105,9	101,4	100,4	100,8	103,2	101,6	100,9	100,3	100,5	
Кийим	105,1	101,5	100,0	100,3	103,3	102,1	101,2	100,4	100,5	
Бут кийим, оңдоону кошкондо	107,8	101,1	101,3	102,1	103,1	100,6	100,1	100,1	100,4	
Турак жай тейлөөлөрү, суу, электр энергия, газ жана отундун башка түрлөрү	124,5	110,0	101,5	106,5	104,7	101,9	100,1	102,3	99,5	
Турак жай үчүн ижара акысы	133,9	100,0	100,0	133,9	100,0	100,0	100,0	100,0	100,0	
Турак жайларды күнүмдүк күтүү жана оңдоо үчүн материалдар	97,0	101,5	102,0	97,9	95,8	98,4	100,2	99,7	98,5	
Турак жайларды күнүмдүк күтүү жана оңдоо үчүн тейлөөлөр	117,8	96,5	109,1	105,7	105,9	96,4	100,0	96,4	100,0	
Суу менен камсыз кылуу	122,5	100,0	100,0	122,5	100,0	100,0	100,0	100,0	100,0	
Электр энергия, газ жана отундун башка түрлөрү	127,3	111,8	101,4	106,2	105,7	102,5	100,1	102,9	99,6	
Турмуш-тиричилик буюмдар, тиричилик техника	106,1	103,0	100,5	101,9	100,6	100,7	100,5	99,9	100,3	
Эмерек жана пол каптагычтар	108,1	101,6	100,1	103,6	102,7	101,9	101,4	99,9	100,6	
Турмуш-тиричилик текстиль буюмдары	106,9	101,3	99,5	103,8	102,1	100,5	100,2	99,6	100,7	
Турмуш-тиричилик приборлор	110,4	106,0	102,1	101,6	100,4	100,8	100,0	100,8	100,0	
Айнек буюмдары, ашкана приборлору жана үйдүн ичиндеги нерселер	111,5	106,4	102,5	101,2	101,0	101,1	101,0	100,2	100,0	

1.10-таблицанын уландысы

	2015 ¹	2015 ²				2016 ²	2016 ³		
	дек.	I	II	III	IV	I	январь	февраль	март
Майда аспаптар жана ар түрдүү жабдуулар	115,7	107,6	104,3	101,7	101,4	100,0	100,0	100,0	100,0
Кыска мөөнөттүк колдонуудагы турмуш-тиричилик товарлар	97,8	100,9	98,7	100,2	98,0	99,4	99,8	99,3	100,3
Саламаттыкты сактоо	106,9	102,3	102,7	101,0	100,7	112,4	104,2	104,3	103,3
Дары-дармектер, дарылоо жабдуулары	115,8	104,4	107,0	102,1	101,5	105,4	100,1	102,3	102,9
Амбулатордук тейлөөлөр	100,3	100,7	99,4	100,1	100,1	118,1	107,6	105,9	103,6
Транспорт	98,2	96,6	98,1	102,9	100,8	93,6	97,6	97,6	98,3
Автотранспортту сатып алуу	113,3	107,8	87,8	108,7	110,3	83,6	94,5	91,8	96,3
Жеке транспорттук каражаттарды пайдалануу	89,9	87,1	97,6	109,0	97,1	84,7	93,8	96,4	93,7
Транспорттук тейлөөлөр	97,8	97,3	100,4	100,3	99,9	98,9	99,5	99,5	99,9
Байланыш	100,2	100,0	100,2	100,0	100,0	100,2	100,0	100,0	100,2
Почта тейлөөлөрү	120,0	100,0	120,0	100,0	100,0	113,0	100,0	100,0	113,0
Телефон жана факс байланыштарынын тейлөөсү	100,0	100,0	100,0	100,0	100,0	100,0	100,0	100,0	100,0
Эс алууну жана маданий иш-чараларды уюштуруу	106,4	104,8	100,1	101,7	99,7	101,3	100,4	100,3	100,5
Аудиовизуалдык жабдуу жана фотоаппаратура	111,5	106,4	100,5	105,6	98,8	101,3	100,1	100,0	101,2
Эс алуу үчүн башка товарлар жана жабдуулар	110,9	106,8	98,6	103,1	102,2	102,3	102,3	100,0	100,0
Эс алуунун жана маданий иш-чараларды уюштуруу боюнча тейлөөлөр	116,7	113,2	100,0	100,0	103,1	102,2	100,0	102,2	100,0
Гезиттер, китептер жана кеңсе товарлары	96,6	100,1	100,3	97,9	98,3	100,3	100,0	100,0	100,3
Билим берүү	107,1	100,1	100,1	107,3	99,7	100,6	100,8	100,0	99,8
Ресторандар жана мейманканалар	123,0	106,4	111,4	102,4	101,3	100,0	100,0	100,0	99,9
Коомдук тамактануу	123,2	106,1	111,6	101,7	102,2	100,0	100,0	100,0	100,0
Мейманкана тейлөөсү	117,5	114,2	106,0	120,8	80,3	98,7	101,3	100,0	97,4
Ар түрдүү товарлар жана тейлөөлөр	113,4	105,8	106,3	100,1	100,8	100,9	100,5	100,7	99,7
Жеке тейлөө	113,7	106,1	106,8	99,6	100,7	100,2	100,4	100,1	99,7
Жеке колдонулуучу башка буюмдар	107,7	101,6	100,4	103,2	102,3	100,4	101,1	100,0	99,3
Башка категорияларга киргизилбеген бөлөк тейлөөлөр	121,0	102,9	100,0	117,6	100,0	117,0	100,0	117,0	100,0

¹ Мурунку жылдын декабрына карата.

² Мурунку кварталдын акыркы айына карата.

³ Мурунку айга карата.

1.11-таблица: Аймактар боюнча товарлардын жана тейлөөлөрдүн керектөө бааларынын индекси
(2010=100)

	2015	2015				2016		2016		март
		I	II	III	IV	I	январь	февраль		
Кыргыз Республикасы	146,4	146,7	146,0	144,9	147,8	148,5	149,2	148,8	147,4	
Баткен облусу	160,8	161,9	159,9	158,9	162,6	162,5	163,9	163,2	160,2	
Жалал-Абад облусу	160,3	161,1	158,7	158,5	162,8	163,0	164,6	162,9	161,4	
Ысык-Көл облусу	147,3	148,4	148,1	145,4	147,2	147,9	148,5	149,6	145,6	
Нарын облусу	163,9	163,6	163,5	162,4	165,9	168,5	169,1	168,9	167,6	
Ош облусу (Ош ш. кошкондо)	160,2	161,9	159,8	157,9	161,2	162,3	163,1	162,7	161,0	
Талас облусу	151,7	153,2	153,1	149,7	150,7	149,2	151,3	149,0	147,4	
Чүй облусу	153,8	152,5	153,1	152,3	157,3	158,5	158,5	158,7	158,3	
Бишкек ш.	138,4	138,5	138,2	137,3	139,8	140,4	140,9	140,6	139,5	

2.1-таблица: Кыргыз Республикасы боюнча азык-түлүк товарларынын айрым түрлөрүнүн орточо баалары

(бир килограмм сом менен)

	2015	2015				2016		2016		
		I	II	III	IV	I	январь	февраль	март	
Орто дандуу күрүч	83,68	82,32	83,22	84,90	84,26	82,17	83,11	82,48	80,90	
Жогорку сорттогу буудай уну	42,41	42,62	42,50	42,34	42,17	41,53	42,44	41,69	40,46	
Биринчи сорттогу буудай уну	34,76	34,81	34,77	34,83	34,63	33,37	34,31	33,46	32,33	
Манка акшагы	60,69	60,76	61,61	60,19	60,19	61,21	61,23	61,19	61,20	
Биринчи сорттогу буудай унунан жасалган нан	45,74	46,01	45,81	45,64	45,51	45,31	45,50	45,27	45,14	
Бисквит торту	437,44	421,84	428,07	438,80	461,04	465,22	464,79	465,45	465,42	
Макарон азыктары	84,89	84,61	84,83	84,97	85,13	83,44	83,80	83,56	82,97	
Вермишель, кесме	52,32	51,94	52,45	52,41	52,46	53,10	53,25	53,20	52,84	
Уйдун эти	341,12	351,80	338,44	340,18	334,06	305,09	313,04	308,33	293,90	
Койдун эти	321,35	328,02	330,21	323,04	304,13	286,80	290,68	288,90	280,82	
Орто ышталган колбаса	347,02	354,01	345,62	339,33	349,12	356,84	358,36	356,59	355,56	
Куйма накта сүт, 1 литр	34,93	40,46	34,36	30,91	34,00	36,40	37,31	36,61	35,27	
Сметана, 1 литр	214,09	222,78	213,06	206,91	213,62	215,23	216,47	215,16	214,06	
Катуу жумур сыр	412,30	410,66	412,94	412,05	413,54	409,04	410,37	409,03	407,72	
Тооктун жумурткасы, 10 даана	74,14	79,56	74,76	69,70	72,54	76,03	77,21	76,77	74,11	
Жууган май	331,75	339,41	331,64	327,97	328,00	344,24	342,90	345,22	344,61	
Пахта майы	106,73	105,84	104,70	106,90	109,45	111,80	110,80	112,25	112,36	
Тамактык өсүмдүк май	101,70	100,85	98,21	99,18	108,57	110,67	111,76	111,47	108,77	
Алма	79,89	81,01	94,87	87,69	54,41	56,12	55,70	55,67	57,00	
Апельсин	144,50	130,18	132,02	156,13	159,69	149,78	159,27	150,26	139,81	
Лимон	197,83	180,37	204,93	211,41	194,59	184,87	189,17	183,36	182,08	
Курага	284,79	244,47	262,74	291,25	340,71	371,94	369,53	374,33	371,94	
Грек жангагы	175,43	159,58	169,69	174,22	198,20	218,26	218,03	217,94	218,82	
Баш пияз	26,40	31,98	31,55	22,94	19,15	17,32	18,55	17,55	15,85	
Сабиз	25,91	25,30	28,39	27,77	22,17	20,60	21,35	20,47	19,99	
Ашкабак	31,28	38,56	0,00	0,00	24,01	24,70	24,78	24,21	25,13	
Картошка	22,18	29,05	25,09	17,93	16,66	15,47	16,32	15,80	14,30	
Кумшекер	53,15	51,96	51,82	52,80	56,02	56,98	57,33	57,07	56,54	
Аарынын накта балы	336,60	340,61	342,02	334,43	329,32	329,62	329,85	329,64	329,38	
Кара байха чай, 100 гр.	66,49	63,57	65,82	67,19	69,36	71,43	70,83	71,69	71,76	
Минералдык суу, 0,5 литр	16,45	15,63	16,45	17,08	16,63	15,70	15,72	15,66	15,73	
Газдаштырылган суу, 0,5 литр	21,84	21,26	21,50	22,16	22,43	22,06	22,07	22,05	22,07	

0,00 - Товардын керектөө рыногунда убактылуу жок болуусу.

2.2-таблица: Кыргыз Республикасы боюнча айрым азык-түлүктүк эмес товарлардын башка түрлөрүнүн орточо баалары

(бир даанага, түгөйгө сом менен)

	2015	2015				2016		2016		
		I	II	III	IV	I	январь	февраль	март	
Койнок үчүн пахта кездемеси, м ²	138,07	132,96	134,62	140,63	144,07	143,85	143,94	144,16	143,44	
Плащ, эркектердин демисезондук курткасы	5 939,58	5 509,95	6 871,20	0,00	6 058,67	6 115,41	5 972,80	6 163,32	6 210,11	
Эркектердин шымы	1 593,76	1 541,72	1 591,69	1 611,10	1 630,54	1 666,51	1 660,45	1 666,29	1 672,77	
Эркектердин койногу, узун жөндүү	1 123,91	1 093,53	1 095,44	1 136,63	1 170,05	1 230,99	1 212,77	1 236,42	1 243,78	
Аялдар үчүн плащ	3 204,04	3 059,82	3 137,67	0,00	3 370,40	3 539,80	3 476,42	3 500,84	3 642,16	
Жарым-жартылай жүн кездемеден же трикотаж болотнайдан тигилген аялдардын юбкасы	1 331,10	1 346,24	1 337,75	1 317,93	1 322,49	1 373,58	1 349,41	1 379,46	1 391,88	
Аялдардын блузкасы	1 244,43	1 227,86	1 250,45	1 241,26	1 258,15	1 316,70	1 293,59	1 327,59	1 328,93	
Джинсы кездемеден тигилген балдардын шымы	1 289,75	1 221,85	1 261,14	1 303,11	1 372,88	1 400,92	1 369,02	1 392,23	1 441,52	
Үстү накта булгаарыдан жасалган эркектердин туфлиси	2 316,73	2 236,35	2 287,33	2 343,10	2 406,19	2 461,63	0,00	0,00	2 461,63	
Үстү накта булгаарыдан жасалган аялдардын моделдүү туфлиси	2 292,62	2 252,50	2 271,08	2 306,89	2 354,57	2 431,48	0,00	0,00	2 431,48	
Үстү накта булгаарыдан жасалган кышкы, мектеп курагындагы балдар үчүн өтүк	1 236,48	1 185,25	0,00	0,00	1 301,83	1 381,14	1 366,27	1 399,97	1 262,80	
Цемент, 50 килограмм	345,81	351,85	352,48	342,04	336,86	323,76	327,91	325,56	317,82	
Муздак суу, бир айда 1 адам үчүн акы	53,22	49,05	49,66	57,02	57,15	56,55	56,55	56,55	56,55	
Электр энергиясы, негизги тариф, 1 кВт саат	0,73	0,70	0,70	0,75	0,77	0,77	0,77	0,77	0,77	
Жаратылыш газы, бир айда 1 адам үчүн	171,96	165,87	164,06	168,95	188,97	196,64	198,13	198,09	193,70	
Көмүр, 1 тонна	4 266,31	4 279,07	4 236,19	4 168,95	4 480,90	4 662,67	4 682,86	4 690,67	4 614,48	
Ысык суу, бир айда 1 адам үчүн акы	290,03	233,03	309,03	309,03	309,03	309,03	309,03	309,03	309,03	
Борбордук жылытуу, 1 Гкал	1 004,57	917,78	0,00	0,00	1 134,76	1 134,76	1 134,76	1 134,76	1 134,76	
Баланын керебети	7 836,19	8 248,84	8 303,83	7 360,80	7 431,27	7 618,74	7 595,06	7 625,89	7 635,28	
Муздаткыч	26 172,20	24 786,44	25 229,34	26 877,03	27 795,99	27 596,37	27 521,13	27 590,47	27 677,51	
Жылуулукту теске салгычы жана буу менен нымдалгычы бар электр үтүгү	2 287,10	2 220,96	2 228,27	2 320,29	2 378,87	2 333,34	2 291,42	2 350,38	2 358,23	
Электр чайнеги	2 408,89	2 214,87	2 317,67	2 535,46	2 567,56	2 459,16	2 459,40	2 458,37	2 459,71	
Кир самын, 250 гр.	25,81	25,59	25,85	25,80	26,00	25,82	25,81	25,78	25,88	
Жуугуч порошок, 100 гр.	15,57	15,78	15,77	15,75	14,99	14,93	15,00	14,88	14,92	
Парацетамол, 10 таблетка	6,13	6,25	6,12	6,12	6,02	5,92	5,89	5,69	6,18	
Метамизол натрий (Анальгин), 10 таблетка	7,77	7,39	7,34	7,94	8,42	9,23	9,13	9,01	9,56	
Гигроскопиялык кебез, 200 гр.	104,68	103,70	104,16	105,00	105,86	101,70	104,21	100,75	100,13	
А-92 маркадагы автомобиль бензини, 1 литр	39,85	40,57	36,01	41,66	41,16	34,21	35,87	33,63	33,12	
А-80 маркадагы автомобиль бензини, 1 литр	33,94	33,45	32,15	35,20	34,96	31,16	32,66	31,26	29,56	
Дизель майы, 1 литр	37,44	36,02	37,88	39,14	36,73	32,15	34,41	32,10	29,94	
Атыр самын, 200 гр.	61,95	59,90	62,33	62,51	63,07	62,72	62,84	62,66	62,65	

2.3-таблица: Кыргыз Республикасы боюнча алкогольдук ичимдиктер жана тамекинин айрым түрлөрүнүн орточо баалары

(сом менен)

	2015	2015				2016		2016		
		I	II	III	IV	I	январь	февраль	март	
40 градустук арак, 0.5 литр	168,50	166,90	168,24	168,47	170,38	169,66	167,93	168,37	172,67	
Коньяк, ата мекендик, 0.5 литр	382,12	367,28	384,68	385,36	391,15	395,92	395,16	396,34	396,26	
Ак шарап, 0.7 литр	211,14	209,79	210,30	211,56	212,91	216,07	212,58	217,48	218,14	
Ата мекендик көбүктүү шарап, 0.7литр	186,58	181,29	181,72	189,97	193,36	197,20	197,07	197,27	197,27	
Пиво бөтөлкөдө, 0.5 литр	53,97	53,56	53,50	54,24	54,58	55,02	54,99	55,03	55,05	
Пиво банкада, 0.33 литр	39,89	39,54	39,67	40,11	40,26	40,53	40,65	40,46	40,46	
Сигарета фильтр менен, пачка	36,18	31,81	34,57	36,67	41,65	44,76	44,21	45,03	45,04	

2.4-таблица: Кыргыз Республикасы боюнча тейлөөлөрдүн айрым түрлөрүнүн орточо тарифтери

(тейлөөнүн бир түрүнө сом менен)

	2015	2015				2016		2016		
		I	II	III	IV	I	январь	февраль	март	
Эркектердин костюмун тигүү	4 005,04	3 965,56	4 063,53	3 985,80	4 005,25	3 952,60	3 873,13	3 997,37	3 987,30	
Аялдардын көйнөгүн тигүү	1 569,29	1 510,72	1 567,22	1 596,24	1 602,99	1 549,49	1 546,53	1 551,79	1 550,14	
Эркектердин костюмун химиялык тазалоо	570,27	556,21	568,16	574,91	581,80	585,38	573,60	581,32	601,20	
Такага кагылгыч каптоо, түгөй	148,30	142,89	144,23	146,90	159,19	171,85	171,09	171,48	172,97	
Бардык маркадагы муздаткычтарды ондогуу	1 766,71	1 695,61	1 784,31	1 793,38	1 793,53	1 786,62	1 788,54	1 783,96	1 787,37	
Жергиликтүү жана шаар тегерегиндеги каттам боюнча поездде жол жүрүү, жолдун 100 км эсептегенде	39,39	39,20	39,39	39,49	39,49	39,51	39,51	39,51	39,51	
Республиканын ичинде шаар аралык автобуста 35 км жол жүрүү	38,23	38,48	37,76	38,17	38,52	40,40	40,40	40,40	40,40	
Ички рейстеги самолеттун экономикалык класстагы салонунда учуу, жолдун 300 км эсептегенде	1 528,66	1 507,12	1 626,44	1 411,71	1 569,35	1 444,68	1 561,46	1 341,23	1 431,36	
Телефон менен пайдалануу үчүн абоненттик акы, ай	57,93	57,64	57,93	58,07	58,07	57,61	57,61	57,61	57,61	
Теле, радиоаппаратураны ондоо	720,98	735,49	721,72	710,37	716,35	708,81	706,46	708,22	711,76	
Муниципалдык баш ийүүдөгү мектепке чейинки балдар уюмуна баруу, күн	31,79	31,27	31,43	32,22	32,22	32,07	32,07	32,07	32,07	
Күндүзү тапшырык боюнча ресторанда түшкү тамактануу, 1 адамга	591,92	571,95	607,91	593,07	594,76	583,60	585,13	584,81	580,85	
Санаторий, эс алуу үйү, күн	1 554,92	1 332,31	1 466,48	1 964,15	1 456,76	1 353,34	1 352,92	1 353,56	1 353,56	
Аялдар залында моделдүү чач кыркуу	416,81	336,88	426,89	450,37	453,11	444,51	444,51	444,51	444,53	
Эркектер залында чач кыркуу	210,82	202,24	213,60	213,29	214,13	210,74	210,00	210,82	211,40	
Нотариалдык конторада менчик мүлктү белекке берүүнү күбөлөндүрүү	1 434,48	1 439,29	1 432,87	1 432,87	1 432,87	1 416,53	1 431,98	1 408,80	1 408,80	
Мүрзөнү кол менен казуу	3 262,57	2 962,05	3 016,46	3 273,63	3 798,13	4 104,79	3 621,41	4 346,48	4 346,48	

3.1-таблица: Өнөр жай продукциясын өндүрүүчүлөрдүн бааларынын индекстери

(пайыз менен)

	2015 ¹	2015 ²				2016 ²	2016 ³		
	дек.	I	II	III	IV	I	январь	февраль	март
Өнөр жай - бардыгы	112,1	101,5	102,7	105,0	102,5	104,0	99,9	102,3	101,8
Пайдалуу кендерди казуу	147,7	130,7	95,8	105,5	111,9	79,7	96,2	87,7	94,5
Таш көмүр жана күрөң көмүр (лигнит) казуу	107,5	107,9	102,9	99,3	97,5	99,1	100,0	100,0	99,1
Чийки мунайзатты жана жаратылыш газын казуу	231,5	176,4	88,4	114,5	129,7	71,6	103,6	77,3	89,5
Башка пайдалуу кендерди казуу	99,6	100,0	100,6	99,2	99,8	98,6	100,1	99,9	98,7
Иштетүү өндүрүшү	108,8	100,6	100,8	104,8	102,3	105,8	99,9	103,4	102,5
Тамак-аш азыктарын жана тамекини өндүрүү (суусундуктарды кошкондо)	99,1	99,4	100,7	97,6	101,4	97,7	99,6	98,6	99,5
Текстиль, кийим жана бут кийим, булгаары жана башка булгаарыдан жасалган буюмдар өндүрүшү	103,5	99,8	100,5	100,3	102,9	100,3	100,3	100,0	100,0
Жыгач жана кагаз буюмдары өндүрүшү; басмакана ишмердиги	99,8	100,5	99,9	99,5	99,9	100,4	100,5	99,2	100,8
Кокс жана тазаланган мунайзат өндүрүшү	78,5	86,6	101,9	93,7	95,1	94,4	101,5	93,0	100,0
Химиялык продуктулар өндүрүшү	116,7	91,7	127,3	100,0	100,0	100,0	100,0	100,0	100,0
Фармацевтика продуктуларынын өндүрүшү	100,0	100,0	100,0	100,0	100,0	100,0	100,0	100,0	100,0
Резина жана пластмасса буюмдар, башка металл эмес минералдык продуктулар өндүрүшү	101,3	100,2	103,2	99,7	98,2	96,2	99,8	99,7	96,8
Машина жана жабдуулардан башка негизги металлдар жана даяр металл буюмдар өндүрүшү	116,8	102,1	100,2	110,1	103,6	111,8	99,9	106,7	104,9
Электр жабдуулар өндүрүшү	103,4	97,7	89,6	100,8	117,1	95,9	103,8	97,3	95,0
Башка топторго кошулбаган машина жана жабдуулар өндүрүшү	101,2	100,0	100,6	100,7	100,0	101,1	100,0	100,0	101,1
Транспорт каражаттарын өндүрүшү	93,5	76,8	111,0	109,4	100,4	102,0	94,9	98,6	109,0
Машина жана жабдууларды орнотуу жана ондоо, башка өндүрүштөр	102,5	101,2	100,5	99,0	101,7	102,3	102,7	100,5	99,1
Электр энергия, газ, буу жана кондицияланган аба менен камсыздоо (жабдуу)	128,0	101,5	117,6	105,7	101,4	99,9	100,2	100,0	99,8
Суу менен жабдуу, тазалоо, калдыктарды иштетүү жана кайра пайдалануучу чийки затты алуу	107,5	100,0	100,0	107,0	100,4	105,8	106,2	99,6	100,1

¹ Мурунку жылдын декабрына карата.

² Мурунку кварталдын акыркы айына карата.

³ Мурунку айга карата.

3.2-таблица: Өнөр жай продукциясын өндүрүүчүлөрдүн бааларынын индекстери
(2010=100)

	2015	2015			2016		2016		
		I	II	III	IV	I	январь	февраль	март
Өнөр жай - бардыгы	138,8	134,3	136,6	137,6	146,6	148,8	145,7	149,0	151,7
Пайдалуу кендерди казуу	195,3	185,0	186,8	194,7	214,6	193,8	214,9	188,4	178,1
Таш көмүр жана күрөң көмүр (лигнит) казуу	214,8	209,6	216,7	216,3	216,8	209,8	210,5	210,5	208,5
Чийки мунайзатты жана жаратылыш газын казуу	209,2	188,5	185,9	206,2	256,4	241,7	294,3	227,4	203,5
Башка пайдалуу кендерди казуу	117,5	117,3	118,6	117,6	116,6	116,2	116,8	116,7	115,1
Иштетүү өндүрүшү	140,7	138,9	137,9	138,0	147,9	151,1	146,5	151,5	155,2
Тамак-аш азыктарын жана тамекини өндүрүү (суусундуктарды кошкондо)	163,0	164,4	163,8	162,1	161,5	160,4	162,1	159,9	159,1
Текстиль, кийим жана бут кийим, булгаары жана башка булгаарыдан жасалган буюмдар өндүрүшү	135,8	134,6	135,0	135,3	138,4	139,9	139,9	139,9	139,9
Жыгач жана кагаз буюмдары өндүрүшү; басмакана ишмердиги	121,9	121,6	122,3	122,3	121,4	121,7	122,0	121,0	121,9
Кокс жана тазаланган мунайзат өндүрүшү	130,0	134,7	136,2	130,4	118,8	113,1	118,7	110,3	110,3
Химиялык продуктулар өндүрүшү	337,4	303,5	316,5	364,8	364,8	364,7	364,7	364,7	364,7
Фармацевтика продуктуларынын өндүрүшү	100,0	100,0	100,0	100,0	100,0	100,0	100,0	100,0	100,0
Резина жана пластмасса буюмдар, башка металл эмес минералдык продуктулар өндүрүшү	123,9	121,9	125,3	125,4	123,1	121,1	122,6	122,3	118,3
Машина жана жабдуулардан башка негизги металлдар жана даяр металл буюмдар өндүрүшү	134,1	131,1	128,9	129,5	147,1	153,2	144,3	153,9	161,5
Электр жабдуулар өндүрүшү	136,8	142,1	135,6	126,1	143,6	149,8	155,2	150,9	143,4
Башка топторго кошулбаган машина жана жабдуулар өндүрүшү	111,7	111,0	111,6	111,8	112,3	112,8	112,3	112,3	113,6
Транспорт каражаттарын өндүрүшү	196,4	197,6	179,9	203,8	204,3	193,9	190,1	187,4	204,3
Машина жана жабдууларды орнотуу жана оңдоо, башка өндүрүштөр	152,8	151,3	153,2	152,9	153,6	158,7	158,6	159,4	158,0
Электр энергия, газ, буу жана кондицияланган аба менен камсыздоо (жабдуу)	120,6	103,3	122,5	126,6	130,0	130,8	131,0	130,9	130,6
Суу менен жабдуу, тазалоо, калдыктарды иштетүү жана кайра пайдалануучу чийки затты алуу	108,4	104,6	104,6	112,3	112,2	119,0	119,4	118,8	118,9

3.3-таблица: Өнөр жай продукциясын өндүрүүчүлөрдүн бааларынын индекси аймактар боюнча
(пайыз менен)

	2015 ¹		2015 ²			2016 ²		2016 ³		
	дек.	I	II	III	IV	I	январь	февраль	март	
Кыргыз Республикасы	112,1	101,5	102,7	105,0	102,5	104,0	99,9	102,3	101,8	
Баткен областы	99,3	98,1	100,4	100,8	100,1	100,0	100,0	100,0	100,0	
Жалал-Абад областы	113,4	104,1	101,0	103,6	104,2	90,1	99,1	92,8	98,0	
Ысык-Көл областы	120,3	120,0	99,9	100,3	100,1	100,0	99,9	100,0	100,2	
Нарын областы	115,6	101,7	108,7	104,6	100,0	100,0	100,0	100,0	100,0	
Ош областы	104,7	102,7	100,4	100,3	101,3	100,0	100,0	100,0	100,0	
Талас областы	95,8	96,4	88,5	103,0	109,0	102,5	99,6	101,1	101,7	
Чүй областы	110,2	100,4	100,6	106,3	102,6	106,8	99,9	104,1	102,7	
Бишкек ш.	109,2	101,2	104,4	102,2	101,2	100,4	100,5	100,0	99,9	
Ош ш.	105,9	101,6	100,9	101,5	101,8	100,8	101,2	99,5	100,1	

¹ Мурунку жылдын декабрына карата.

² Мурунку кварталдын акыркы айына карата.

³ Мурунку айга карата.

3.4-таблица: Өнөр жай продукциясын өндүрүүчүлөрдүн бааларынын индекси аймактар боюнча
(2010=100)

	2015		2015			2016		2016		
	I	II	III	IV	I	январь	февраль	март		
Кыргыз Республикасы	138,8	134,3	136,6	137,6	146,6	148,8	145,7	149,0	151,7	
Баткен областы	162,2	162,7	161,3	162,1	162,6	162,6	162,6	162,6	162,6	
Жалал-Абад областы	142,1	136,5	140,5	143,4	148,1	141,2	149,4	138,6	135,7	
Ысык-Көл областы	151,6	144,0	154,0	154,1	154,4	154,3	154,2	154,2	154,5	
Нарын областы	134,8	123,1	135,2	139,4	141,4	141,4	141,4	141,4	141,4	
Ош областы	117,5	116,6	117,1	117,3	118,8	118,9	118,9	118,9	118,9	
Талас областы	116,4	124,2	115,7	109,6	115,9	122,3	120,7	122,0	124,1	
Чүй областы	136,9	134,9	133,8	133,8	145,3	149,2	143,9	149,8	153,8	
Бишкек ш.	132,5	127,3	131,2	134,9	136,5	137,7	137,7	137,8	137,6	
Ош ш.	121,3	120,0	120,8	121,4	123,3	125,6	126,0	125,4	125,5	

4.1-таблица: Сатып өткөрүлгөн айыл чарба продукциясын өндүрүүчүлөрдүн бааларынын индекстери
(мурунку жыл=100)

	2015	2015				2016		2016		
		I	II	III	IV	I	январь	февраль	март	
Айыл чарба продукциясы	98,8	114,9	103,4	92,7	85,2	86,4	82,8	88,4	88,0	
Өсүмдүк өстүрүүчүлүк продукциясы	99,5	123,6	109,2	90,8	75,9	80,2	73,5	84,7	82,4	
Дан	104,2	123,6	120,5	92,8	81,7	73,5	76,8	72,0	72,0	
Картошка	73,9	125,8	61,2	72,8	47,9	44,0	48,2	46,7	36,1	
Жашылча	120,5	162,5	166,0	97,3	70,9	94,9	64,6	112,8	106,7	
Пахта сырьесу	92,9	85,7	84,8	91,5	112,4	120,5	120,1	121,0	120,5	
Тамеки	62,6	29,2	101,9	102,0	99,4	106,3	105,6	106,6	106,6	
Мөмө-жемиш	109,6	106,1	135,2	112,9	84,0	101,0	101,5	100,1	101,6	
Жүзүм	121,8	194,6	197,6	87,1	51,8	50,7	46,0	52,9	52,9	
Бакча өсүмдүктөрү	95,9	65,0	71,8	110,4	163,0	163,0	163,0	163,0	163,0	
Мал чарба продукциясы	98,1	107,5	97,4	94,3	93,6	92,4	81,6	92,1	93,7	
Мал жана үй канаттуулары (тирүүлөй салмакта)	101,8	106,3	101,4	101,2	98,5	94,2	93,9	94,2	94,5	
Чийки сүт	90,1	111,6	88,0	78,1	82,5	88,5	86,3	87,7	91,9	
Жумуртка	102,6	101,2	108,2	97,8	103,5	93,1	95,5	91,4	92,2	
Жүн	76,1	69,8	64,3	88,7	88,7	92,2	88,7	88,7	100,0	

5.1-таблица: Транспорттун негизги түрлөрү менен жүк ташуу тарифтеринин индекстери

(пайыз менен)

	<u>2015¹</u>		<u>2015²</u>			<u>2016²</u>
	IV	I	II	III	IV	I
Маалыматтардын бардык түрү	127,0	101,0	102,4	103,4	118,9	103,7
Темир жол транспорту	129,7	101,1	101,9	103,9	121,2	104,1
эл аралык маалымат	130,2	101,1	101,9	104,0	121,5	104,2
ички жол (жергиликтүү) маалымат	100,0	100,0	100,0	100,0	100,0	100,0
Автомобиль транспорту	105,8	100,0	106,9	98,8	100,1	99,9
эл аралык маалымат	107,3	106,0	86,8	115,1	101,3	102,0
шаар аралык маалымдашуу	95,9	100,0	100,0	95,9	100,0	100,0
шаар четиндеги жана шаар ичиндеги маалымат	205,1	99,0	185,6	111,4	100,2	99,2
Аба жолдору	91,0	100,9	101,1	98,9	90,2	100,4
эл аралык маалымат	91,0	101,0	101,1	98,9	90,2	100,5
ички (жергиликтүү) маалымат	100,0	100,0	100,0	100,0	100,0	100,0
Суу астындагы транспорт	100,0	100,0	100,0	100,0	100,0	100,0

¹ Мурунку жылдын IV кварталына карата.

² Мурунку кварталына карата.

5.2-таблица: Транспорттун негизги түрлөрү менен жүк ташуу тарифтеринин индекстери

(2010=100)

	2015	<u>2015</u>				<u>2016</u>
		I	II	III	IV	I
Маалыматтардын бардык түрү	184,4	170,0	174,0	179,8	213,8	221,8
Темир жол транспорту	191,5	175,7	178,9	186,0	225,4	234,7
эл аралык маалымат	193,7	177,4	180,8	188,0	228,4	238,0
ички жол (жергиликтүү) маалымат	79,2	79,2	79,2	79,2	79,2	79,2
Автомобиль транспорту	157,2	150,3	160,7	158,8	159,0	158,9
эл аралык маалымат	159,0	164,0	142,3	163,8	166,0	169,2
шаар аралык маалымдашуу	149,5	152,6	152,6	146,4	146,4	146,4
шаар четиндеги жана шаар ичиндеги маалымат	217,5	124,4	230,9	257,1	257,6	255,5
Аба жолдору	125,7	128,5	129,9	128,4	115,8	116,4
эл аралык маалымат	127,9	130,8	132,2	130,7	117,9	118,4
ички (жергиликтүү) маалымат	100,0	100,0	100,0	100,0	100,0	100,0
Суу астындагы транспорт	117,1	117,1	117,1	117,1	117,1	117,1

6.1-таблица: Ишканаларга, мекемелерге жана уюмдарга көрсөтүлгөн байланыш тейлөөлөрүнүн тарифтеринин индекстери
(пайыз менен)

	<u>2015¹</u>	<u>2015²</u>				<u>2016²</u>	<u>2016³</u>		
	дек.	I	II	III	IV	I	январь	февраль	март
Бардыгы	105,7	101,9	99,5	103,1	101,1	98,9	100,0	100,1	98,8
Почта жана чабарман тейлөөлөрү	112,0	100,0	112,0	100,0	100,0	136,6	100,0	136,6	100,0
Электр байланышы	105,2	102,1	98,4	103,4	101,2	97,5	100,0	98,7	98,7

¹ Мурунку жылдын декабрына карата.

² Мурунку кварталдын акыркы айына карата.

³ Мурунку айга карата.

6.2-таблица: Ишканаларга, мекемелерге жана уюмдарга көрсөтүлгөн байланыш тейлөөлөрүнүн тарифтеринин индекстери
(2010=100)

	2015	<u>2015</u>				<u>2016</u>	<u>2016</u>		
		I	II	III	IV	I	январь	февраль	март
Бардыгы	108,6	107,1	107,2	109,0	111,1	111,4	111,7	111,9	110,5
Почта жана чабарман тейлөөлөрү	102,4	93,9	105,2	105,2	105,2	130,8	105,2	143,6	143,6
Электр байланышы	108,9	108,1	107,1	109,0	111,4	110,6	112,0	110,6	109,2

7.1-таблица: 2016-ж. март айындагы КМШ өлкөлөрүндөгү айрым керектөө товарларынын орточо баалары

(улуттук валютада ¹ бир килограмм, даана үчүн)

	Беларусь	Казакстан	Кыргызстан	Россия ²
Куруч	21 755,00	287,22	81,52	67,60
Жогорку сорттогу буудай уну	8 831,00 ³	141,86	40,46	33,28 ³
Биринчи сорттогу буудай уну	-	111,57	32,33	-
Жогорку сорттогу буудай унунан жасалган нан	20 453,00	203,70	-	65,07
Биринчи сорттогу буудай унунан жасалган нан	14 936,00	109,13	45,14	42,36
Макарон азыктары	15 151,00	235,50 ³	82,97	66,32
Уйдун эти	67 599,00	1 176,04	293,90	311,92
Койдун эти	-	1 172,47	280,82	343,21
Пастеризацияланган накта сүт, 1 литр	10 135,00	198,35	61,36	48,17
Тооктун жумурткасы, 1 ондук үчүн	19 400,00	256,75	74,11	63,15
Чалган май	98 561,00	1 580,47	344,61	404,74
Күнкарама майы	28 680,00 ³	421,64	108,77	109,49
Алма	16 044,00	348,99	57,00	98,47
Капуста	6 462,00	92,01	23,97	25,10
Пияз	7 970,00	75,30	15,8	24,98
Картошка	4 663,00	77,37	14,30	19,79
Эркектердин костюм-шымы	1 583 445,00	35 267,00	5 697,66	7 944,98
Эркектердин шымы	460 944,00	10 429,00	1 672,77	2 123,29
Эркектердин пахта буласынан токулган байпагы, түгөйүнө	17 362,00	419,00	92,87	74,67
Аялдардын эластиктен токулган колготкасы, түгөйүнө	36 995,00	903,00	193,01	159,68
Балдар үчүн куртка	652 780,00	11 402,00	2 395,71	3 346,91
Жарым-жартылай жүн кездемеден жасалган, кыздар үчүн койнок	-	6 355,00	879,48	1 419,17
Пахта буладан жасалган балдардын колготкасы, түгөйүнө	41 291,00	964,00	176,16	175,60
Эркектердин ботинкасы, түгөйүнө	690 836,00	-	3 303,25	3 490,29
Түстүү телевизор	7 362 681,00	146 554,00	17 344,56	23 401,52
Муздаткыч	6 862 104,00	124 984,00	27 677,51	28 501,66
А-80 маркадагы автомобиль бензини, 1 литр	11 372,00	88,95	29,56	32,52

¹ Казакстандын улуттук валютасы - тенге, Россия - орус рубли, Беларусь - рубл.

² Айдын аягына карата баалар.

³ Россияда - буудай унунун баасы; Казакстанда - вермишелдин; Беларусияда - осүмдүк майынын жана буудай унунун.

0,00 - Товардын керектөө рыногунда убактылуу жок болуусу.

7.2-таблица: 2016-ж. март айындагы КМШ өлкөлөрүндөгү айрым керектөө товарларынын орточо баалары

(АКШ доллары менен ¹ бир килограмм, даана үчүн)

	Беларусь	Казакстан	Кыргызстан	Россия ²
Куруч	1,05	0,84	1,13	1,00
Жогорку сорттогу буудай уну	0,43 ³	0,41	0,56	0,49 ³
Биринчи сорттогу буудай уну	-	0,33	0,45	-
Жогорку сорттогу буудай унунан жасалган нан	0,99	0,59	-	0,96
Биринчи сорттогу буудай унунан жасалган нан	0,72	0,32	0,63	0,63
Макарон азыктары	0,73	0,69 ³	1,15	0,98
Уйдун эти	3,27	3,43	4,08	4,61
Койдун эти	-	3,42	3,90	5,08
Пастеризацияланган накта сүт, 1 литр	0,49	0,58	0,85	0,71
Тооктун жумурткасы, 1 ондук үчүн	0,94	0,75	1,03	0,93
Чалган май	4,77	4,61	4,78	5,99
Күнкарама майы	1,39 ³	1,23	1,51	1,62
Алма	0,78	1,02	0,79	1,46
Капуста	0,31	0,27	0,33	0,37
Пияз	0,39	0,22	0,22	0,37
Картошка	0,23	0,23	0,20	0,29
Эркектердин костюм-шымы	76,68	102,80	79,07	117,51
Эркектердин шымы	22,32	30,40	23,21	31,40
Эркектердин пахта буласынан токулган байпагы, түгөйүнө	0,84	1,22	1,29	1,10
Аялдардын эластиктен токулган колготкасы, түгөйүнө	1,79	2,63	2,68	2,36
Балдар үчүн куртка	31,61	33,24	33,25	49,50
Жарым-жартылай жүн кездемеден жасалган, кыздар үчүн койнок	-	18,52	12,20	20,99
Пахта буладан жасалган балдардын колготкасы, түгөйүнө	2,00	2,81	2,44	2,60
Эркектердин ботинкасы, түгөйүнө	33,45	-	45,84	51,62
Түстүү телевизор	356,54	427,20	240,70	346,13
Муздаткыч	332,30	364,32	384,09	421,56
А-80 маркадагы автомобиль бензини, 1 литр	0,55	0,26	0,41	0,48

¹ Мамлекеттик Улуттук банктардын курсу боюнча.

² Айдын аягына карата баалар.

³ Россияда - буудай унунун баасы; Казакстанда - вермишелдин; Беларусияда - өсүмдүк майынын жана буудай унунун.

0,00 - Товардын керектөө рыногунда убактылуу жок болуусу.

Кыскача методологиялык түшүндүрмөлөр

Азыркы учурда мамлекеттик статистика органдары тарабынан эсептелген баалардын индекстеринин системасы өз ичине керектөө рыногундагы товарлардын жана тейлөөлөрдүн бааларынын индекстерин жана тарифтерин, өндүрүүчүлөрдүн өнөр жай продукцияларынын бааларынын индекстерин, юридикалык жактарга көрсөтүлгөн жүк ташууга жана байланыш кызматтарына болгон тарифтерин камтыйт.

Белгилүү өкүл-товарлар боюнча баалардын индексин эсептөөдөн жана бааларды каттоодон тышкары товарлардын (тейлөөлөрдүн) топтору боюнча орточо баалар жана орточо баалардын өзгөрүүсү эсептелет. Муну менен бирге базалык ишканалардын жана өкүл-товарлардын (тейлөөлөрдүн) алдын-ала тандоосуна негизделген тандалма ыкманын базасында баалар маалыматын чогултуу каралат.

Товарларга жана тейлөөлөргө керектөө бааларынын жана тарифтеринин индекси (КБИ) - өндүрүштүк эмес керектөөлөр үчүн калк тарабынан сатылып алынган товарларга жана тейлөөлөргө баалардын жалпы деңгээлинин убакыт ичиндеги өзгөрүүсүн мүнөздөйт. Ал өткөн мезгилдеги (базистик) баалардын наркы боюнча товар жана тейлөөлөрдүн белгиленип коюлган азыркы мезгилдеги түрлөрүнүн ага болгон катышын өлчөйт.

Керектөө бааларынын индекси (КБИ) инфляциялык процесстерди мүнөздөөчү башкы көрсөткүчтөрдүн бири болуп эсептелет жана мамлекеттик финансылык, акча-насыя саясаттарын, экономикалык анализди жана экономикалык прогнозду ишке ашыруу максаттары үчүн колдонулат.

Керектөө бааларынын индексинин түзүлүш тартиби республиканын экономикасынын өнүгүү өзгөчөлүктөрүн эсепке алуу менен эл аралык стандартка туура келет.

Керектөө жыйынынын КБИсин эсептөөнүн негизинде калк тарабынан көбүрөөк пайдаланылуучу товарлар жана тейлөөлөр Кыргыз Республикасынын бардык аймактары үчүн бирдиктүү тандоо болуп эсептелет. Ал өз ичине 371 товарлардын жана кызматтардын аталыштарын камтыйт. Керектөө рыногундагы эркин сатылып жаткан товарлардын (тейлөөлөрдүн) чекене баалары (тарифтери) катталат. Республиканын борборунда жана башка облустук борборлордо конкреттүү өкүл-товарлардын (тейлөөлөрдүн) түрлөрү боюнча керектөө бааларынын (тарифтеринин) деңгээли жана динамикасы үчүн байкоо жүргүзүлөт. 2013-жылдан тартып керектөө товарларына (тейлөөлөрүнө) болгон бааларга (тарифтерге) байкоо Кара-Балта шаарында жүргүзүлөт. Соода жана тейлөө чөйрөсүндөгү ишканалардын базасын тандоо жер-жерлерде жүргүзүлөт.

Агрегаттоо үчүн КБИни эсептөөдө калктын керектөө чыгымдарынын түзүлүшү боюнча үй чарбаларынын тандалма изилдөөсүнүн маалыматтарынын негизинде эсептелген салмак системасы пайдаланылат.

Өнөр жай продукцияларын өндүрүүчүлөрдүн бааларынын индекси 219 таяныч (базалык) өнөр жай ишканалардын 410 котировкасын камтыган жыйындыдан өкүл-товарлар боюнча катталган баалардын негизине карай эсептелген. Ал ишкана-өндүрүүчүлөрдүн бааларынын базасында түзүлөт жана алар тарабынан чыгарылган өнөр-жай продукцияларына баалардын орточо өзгөрүүсүн мүнөздөйт.

Керектөөчүлөрдүн бардык категорияларын эсепке алуу менен ички рынокто продукцияларга сатуу учурунда иш жүзүндө пайда болгон баалар катталат. Өкүл-товарлардын катарына негизги сапаты, пайдаланылган чийки заты, материалы жана аларды даярдоодогу технологиялык процесстери жагынан жакын болгон конкреттүү буюмдар же бир түрдөгү продукциялардын тобу кабыл алынат.

Өнөр жай продукцияларын өндүрүүчүлөрдүн баа индексин түзүүдө нарк туюнтмасына карата өнөр жайдын көлөмү боюнча өткөн жыл үчүн берилген маалыматтардын негизинде салмактоо системасы каралат.

Айыл чарба продукциясын сатып өткөрүүгө өндүрүүчүлөрдүн бааларынын индекси менчиктин түрүнө карабастан бардык категориядагы чарбалар, айыл чарба продукцияларын бардык каналдар боюнча сатып өткөрүү бааларынын негизинде эсептелет.

Бул эсептөөнүн максаты айыл чарба продукцияларын сатып өткөрүү бааларынын динамикасын ченөө болуп саналат.

Баалар, мамлекеттик, жамааттык, дыйкан (фермердик) чарбалары жана калктын жеке көмөкчү чарбалары тарабынан сатып өткөрүлгөн айыл чарба продукцияларынын 56 түрү боюнча көзөмөлдөнөт.

Сатып өткөрүлгөн айыл чарба продукцияларына өндүрүүчүлөрдүн бааларынын индексин түзүүдө нарк туюнтмасына карата айыл чарба продукцияларын сатуу көлөмү боюнча өткөн жыл үчүн берилген маалыматтардын негизинде салмактоо системасы каралат.

Транспорттун негизги түрлөрү менен жүк ташуу кызматына тарифтердин индекси транспорттун ар кандай түрлөрү менен жүк ташуу кызматына транспорттук тарифтердин өзгөрүү темпин баалоо үчүн багытталат. Ал транспорттун ар кандай түрлөрү менен жүк ташууда транспорттук мекемелердин кирешесинин өзгөрүүсүндө баалуу (тарифтик) факторлорун мүнөздөө үчүн пайдаланылат. Жүк ташууга тарифтердин индекси темир жол, автомобиль, аба жана суу транспорттору аркылуу ташылуучу жүктөргө тарифтик индексерден агрегатталган катары эсептелет. Жүк ташууга тарифтердин индекси жалпы республика боюнча жүргүзүлөт.

Жол каттам түрлөрү жана транспорт түрлөрү боюнча бул жол каттамдардын түрлөрүнүн кирешелери жөнүндө өткөн жыл үчүн берилген маалыматтар базалык салмак катары пайдаланылат.

Байланыш кызматтарына тарифтик индекстер байланыш кызматтарынын түрлөрү боюнча тарифтердин өзгөрүшүн баалоо үчүн багытталат. Ал белгилүү мезгил ичинде ишканаларга көрсөтүлгөн байланыштын ар кандай түрлөрү боюнча өкүлдөргө белгиленген кызмат жыйындылары боюнча тарифтердин өзгөрүүсүн өлчөйт. Байланыш кызматына тарифтердин индекси почта жана электр байланыш кызматына тарифтердин индексинен агрегатталган катары эсептелет.

Байланыш ишканаларынын кирешелери жөнүндөгү өткөн жыл үчүн берилген маалыматтар базалык салмак катары пайдаланылат. Баалоо системасы кирешелердин жалпы жыйындысында байланыштын айрым түрлөрүнүн салмагын аныктоону ичине камтыйт.