

**Кыргыз Республикасынын  
Улуттук статистика  
комитети**



**Национальный  
статистический комитет  
Кыргызской Республики**

# **Кыргыз Республикасындагы баалар**

**I-III квартал**

**Кварталдык чыгарылыш**

**2014**

## **Цены в Кыргызской Республике**

**I-III кварталы**

**Квартальная публикация**

**Кыргыз Республикасынын  
Улуттук статистика комитети**

---

**Кыргыз Республикасындагы  
баалар**

**2014**

**I-III квартал**

**Кварталдык чыгарылыш**

**Бишкек 2014**

## **Кыргыз Республикасындагы баалар**

Редакциялык-басмалык Кеңеш:

- Төрага - А. Осмоналиев  
Мүчөлөр: - Д. Байжуманов  
- Б. Касымбеков  
- Л. Текеева  
- Т. Токтобеков  
- К. Койчуманова  
- А. Оросбаев  
- Ч. Турдубаева

Бул чыгарылышка байланыштуу маалыматтар үчүн төмөнкү дарекке кайрылыңыздар:

Бишкек ш., Фрунзе көч., 374,

телефон: 996 (312) 625825; факс: 996 (312) 660138; интернет: [www.stat.kg](http://www.stat.kg)

e-mail: [nsc\\_mail@stat.kg](mailto:nsc_mail@stat.kg).

Кыргыз Республикасынын Улуттук статистика комитети

Баалардын статистикасы бөлүмү

«Кыргыз Республикасындагы баалар» чыгарылышы 2013-2014-жылдардагы керектөө товарлардын, өндүрүүчүлөрдүн продукциясынын бааларынын жана тарифтеринин денгээли жана индекстери жөнүндө кварталдык маалыматтарды, ошондой эле кыскача методологиялык түшүндүрмөлөрдү камтыйт. Квартал сайын чыгарылат. Өндүрүүчүлөрдүн бааларынын индекси боюнча маалыматтар «Экономикалык ишмердиктин түрлөрү» мамлекеттик классификаторунун (ЭИМК, 3-версиясы) жаңы редакциясына ылайык берилди.

Тираж 12 нуска

**Жыйнак магниттик дискеталарда жана электрондук форматта бар.**

Статистикалык маалыматтарды колдонуучуларга маалыматтарды сатууга же кимдир бирөөгө Улутстаткомдун макулдугусуз берүүгө (Кыргыз Республикасынын “Мамлекеттик статистика жөнүндө” Мыйзамынын 17-ст.) тыюу салынат. Кайра басып чыгаруу, которуу жана үзүндүлөрдү мисал келтирүүдө пайдалануучу булакты көрсөтүү менен колдонсо болот.

### **Шарттуу белгилер:**

- кубулуш болгон эмес;  
... маалымат жок;  
0,0 көрсөткүчтүн мааниси өлчөөнүн бирдигинен аз.

Жыйынтыктын кошулган суммалардан бир аз айырмачылыктары алардын тегеректелиши менен түшүндүрүлөт.

# Мазмуну

<b>Кириш сөз</b>		<b>5</b>
<b>2014-ж. 9 айында Кыргыз Республикасындагы товарлардын жана тейлөөлөрдүн бааларынын өзгөрүшү тууралуу</b>		<b>6</b>
<b>I. Керектөө рыногундагы баалардын деңгээли жана динамикасы</b>		
1.1-таблица	Товарлардын жана тейлөөлөрдүн керектөө бааларынын индекстери	12
1.2-таблица	Товарлардын жана тейлөөлөрдүн керектөө бааларынын индекстери 2010=100	14
1.3-таблица	Товарлардын жана тейлөөлөрдүн керектөө бааларынын индекстери Баткен облусу боюнча	16
1.4-таблица	Товарлардын жана тейлөөлөрдүн керектөө бааларынын индекстери Жалал-Абад облусу боюнча	18
1.5-таблица	Товарлардын жана тейлөөлөрдүн керектөө бааларынын индекстери Ысык-Көл облусу боюнча	20
1.6-таблица	Товарлардын жана тейлөөлөрдүн керектөө бааларынын индекстери Нарын облусу боюнча	22
1.7-таблица	Товарлардын жана тейлөөлөрдүн керектөө бааларынын индекстери Ош облусу боюнча (Ош ш. кошкондо)	24
1.8-таблица	Товарлардын жана тейлөөлөрдүн керектөө бааларынын индекстери Талас облусу боюнча	26
1.9-таблица	Товарлардын жана тейлөөлөрдүн керектөө бааларынын индекстери Чүй облусу боюнча	28
1.10-таблица	Товарлардын жана тейлөөлөрдүн керектөө бааларынын индекстери Бишкек шаары боюнча	30
1.11-таблица	Товарлардын жана тейлөөлөрдүн керектөө бааларынын индекси аймактар боюнча 2010=100	32
2.1-таблица	Азык-түлүк товарлардын айрым түрлөрүнүн орточо баалары Кыргыз Республикасы боюнча	33
2.2-таблица	Айрым азык-түлүк эмес товарларынын башка түрлөрүнүн орточо баалары Кыргыз Республикасы боюнча	34
2.3-таблица	Алкоголдук ичимдиктер жана тамекинин айрым түрлөрүнүн орточо баалары Кыргыз Республикасы боюнча	35
2.4-таблица	Тейлөөлөрдүн айрым түрлөрүнүн орточо тарифтери Кыргыз Республикасы боюнча	35
<b>II. Өнөр жайдын бааларынын динамикасы</b>		
3.1-таблица	Өнөр жай продукциясын өндүрүүчүлөрдүн бааларынын индекстери	36
3.2-таблица	Өнөр жай продукциясын өндүрүүчүлөрдүн бааларынын индекстери 2010=100	37
<b>III. Айыл чарба бааларынын динамикасы</b>		
4.1-таблица	Сатып өткөрүлгөн айыл чарба продукциясын өндүрүүчүлөрдүн бааларынын индекстери Мурунку жыл=100	38

#### **IV. Жүк ташуу жана байланыш тейлөөлөрүнүн тарифтеринин динамикасы**

5.1-таблица	Транспорттун негизги түрлөрү менен жүк ташуу тарифтеринин индекстери	39
5.2-таблица	Транспорттун негизги түрлөрү менен жүк ташуу тарифтеринин индекстери 2010=100	39
6.1-таблица	Ишканаларга, мекемелерге жана уюмдарга көрсөтүлгөн байланыш тейлөөлөрүнүн тарифтеринин индекстери	40
6.2-таблица	Ишканаларга, мекемелерге жана уюмдарга көрсөтүлгөн байланыш тейлөөлөрүнүн тарифтеринин индекстери 2010=100	40

#### **V. Эл аралык салыштыруулар**

7.1-таблица	КМШ өлкөлөрүндөгү айрым керектөө товарларынын орточо баалары 2014-ж. сентябрь айында улуттук валютада	41
7.2-таблица	КМШ өлкөлөрүндөгү айрым керектөө товарларынын орточо баалары 2014-ж. сентябрь айында АКШ доллары менен	42

<b>Кыскача методологиялык түшүндүрмөлөр</b>	<b>43</b>
---	-----------

## **Кириш сөз**

*«Кыргыз Республикасындагы 2014-жылдын I-III кварталындагы баалар»* чыгарылышын керектөө рыногундагы товарлардын жана тейлөөлөрдүн баалары менен тарифтеринин деңгээли менен өзгөрүүсүн мүнөздөгөн негизги көрсөткүчтөрдү, өнөр жай продукциясын өндүрүүчүлөрдүн жана сатып өткөрүлгөн айыл чарба продукциясынын бааларынын индекси, байланыш жана жүк ташуу тейлөөлөрүнүн тарифтеринин индекси жөнүндө маалыматтарды камтыйт. Бул маалыматтар жалпы республика боюнча келтирилгендей эле, бүт облустар жана Бишкек шаары боюнча дагы көрсөтүлгөн. Жана да КМШ өлкөлөрүндөгү керектөө товарларынын негизги түрлөрүнө болгон орточо бааларынын деңгээли жөнүндө маалыматтар чагылдырылды.

## 2014-ж. 9 айында Кыргыз Республикасындагы товарлардын жана тейлөөлөрдүн бааларынын өзгөрүшү тууралуу

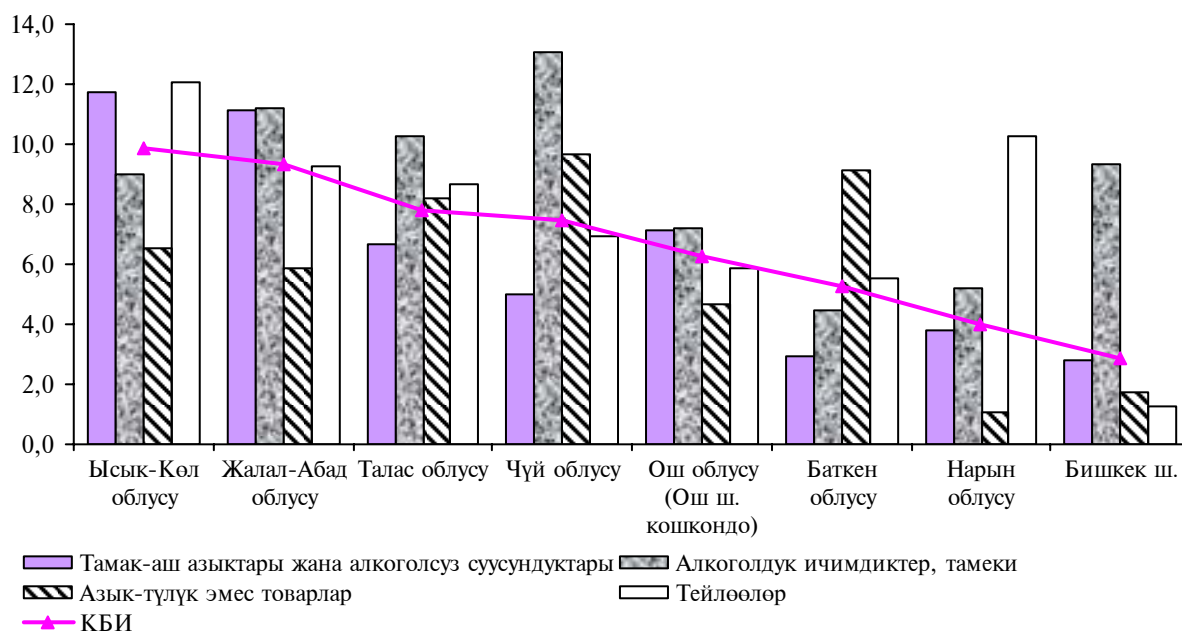
Үстүбүздөгү жылдын январь-сентябрындагы керектөө бааларынын өсүшү 5,0 пайызды (2013-ж. январь-сентябрында - 1,6 пайыз) түздү. Муну менен бирге ү.ж. I кварталында керектөө бааларынын эң жогорку интенсивдүү өсүүсү (3,4 пайызга), ал эми III кварталда 0,9 пайыз төмөндөөсү катталды.

**1-таблица: Январь-сентябрында керектөө бааларынын индекстери**  
(пайыз менен)

	Сентябрь мурунку жылдын декабрына карата		9 айда орточо айлыгында өсүү (төмөндөө) темпи	
	2013	2014	2013	2014
<b>Бардык товарлар жана тейлөөлөр</b>	<b>101,6</b>	<b>105,0</b>	<b>100,2</b>	<b>100,5</b>
Товарлар	101,5	105,1	100,2	100,6
Тамак-аш азыктары жана алкогольсуз суусундуктар	99,3	105,0	99,9	100,5
Алкоголдук ичимдиктер, тамеки	105,7	109,2	100,6	101,0
Азык-түлүк эмес товарлар	103,5	103,9	100,4	100,4
Тейлөөлөр	102,6	104,2	100,3	100,5

Үстүбүздөгү жылдын январь-сентябрында керектөө бааларынын жана тарифтеринин жогорулашы республиканын бардык региондорунда байкалды. Башка облустарга салыштырмалуу эң жогорку өсүш (9,9 пайыз) Ысык-Көл облусунда катталды. Муну менен бирге ү.ж. башынан бери Ысык-Көл облусунда тамак-аш азыктарынын жана алкогольсуз суусундуктардын (11,8 пайыз) жана тейлөөлөрдүн (12,1 пайыз) баалары кыйла өлчөмдө жогорулады. Азык-түлүктүк эмес товарлар (9,7 пайыз), ошондой эле алкогольдук ичимдиктер жана тамеки (13,0 пайызга) Чүй облусунда эң көп кымбаттаган.

**1-график: 2014-ж. январь-сентябрында аймактарда керектөө бааларынын өзгөрүүсү**  
(пайыз менен; өсүүсү +, төмөндөшү -)



Тамак-аш азыктарына жана алкогольсуз суусундуктарга баалар ү.ж. январь-сентябрында республика боюнча жалпысынан 5,0 пайызга жогорулады. Муну менен бирге ү.ж. I жана II кварталында аларга болгон баалардын өсүүсү (4,6 пайызга), ал эми III кварталда тескерисинче 4,1 пайызга төмөндөө катталды.

«Нан азыктары жана акшак» тобуна кирген товарлардын баалары ү.ж. 9 айынын ичинде республика боюнча жалпысынан 7,2 пайызга жогорулады. Үстүбүздөгү жылдын башынан бери күрүчкө (11,0 пайызга), унга (7,9 пайызга), бышырылган кондитердик

азыктарга (5,8 пайызга), нанга (5,5 пайызга) болгон баалардын бир аз жогорулашы катталды. Ошону менен бирге акшактын баасы тескерисинче 3,1 пайызга төмөндөдү.

Үстүбүздөгү жылдын сентябрында 2013-ж. декабрына салыштырмалуу ундун баасы республиканын бардык регионунда көтөрүлдү, муну менен бирге ундун баасы Жалал-Абад облусунда (14,6 пайызга) эң көп, ал эми Бишкек шаарында (4,0 пайызга) эң аз деңгээлде кымбаттагандыгы байкалды. Муну менен катар бардык региондордо нандын баасынын жогорулагандыгы байкалды, эң жогорку өсүү Ош (11,1 пайызга) жана Нарын (10,6 пайызга) облустарында катталды.

Үстүбүздөгү жылдын башынан бери жаңы союлган эттин баасы республика боюнча жалпысынан 9,1 пайызга көтөрүлдү. Быйылкы жылдын январь-сентябрында жаңы союлган эттин баасы республиканын бардык региондорунда көтөрүлгөндүгүн белгилеп кетүү керек. Муну менен бирге уйдун этинин баасы 9,2 пайызга, койдун этинин баасы 14,1 пайызга жогорулады. Үстүбүздөгү жылдын 9 айынын ичиндеги баалардын эң жогорку кымбаттоосу Ысык-Көл облусунда катталды: уйдун этинин баасы - 22,4 пайызга, койдун этинин баасы - 17,7 пайызга.

Быйылкы жылдын сентябрында мурунку жылдын декабрына салыштырмалуу тоок этинин баасы 0,8 пайызга жогоруласа, тооктун сан этинин баасы тескерисинче 1,5 пайызга төмөндөгөн. Колбаса азыктарынын жана консерваланган эт азыктарынын баалары 2013-ж. декабрынын деңгээлинен 4,1 пайызга жогорулады.

Үстүбүздөгү жылдын башынан бери сүт азыктарынын, сырдын жана жумуртканын баалары 1,7 пайызга көтөрүлдү. Бул топтун бааларынын туруктуу жогорулашынын тенденциясы ү.ж. III кварталынын ичинде байкалды (алардын өсүүсү 5,1 пайызды түздү). Муну менен бирге сүт азыктарынын, сырдын жана жумуртканын бааларынын төмөндөшү Нарын (2013-жылдын декабрына салыштырганда 11,6 пайызга), Талас (3,5 пайызга) жана Баткен (0,7 пайызга) облустарында белгиленди. Жумуртканын баасы республика боюнча жалпысынан 14,8 пайызга төмөндөдү. Ошону менен бирге алардын баасынын төмөндөгөндүгү бардык облустарда катталды.

Өсүмдүк майларынын баалары ү.ж. 9 айынын ичинде республика боюнча жалпысынан 4,4 пайызга төмөндөдү. Бирок Жалал-Абад (2,1 пайызга), Ош (4,1 пайызга) жана Чүй облустарында (4,1 пайызга) пахта майынын баасынын көтөрүлгөндүгү катталды. Күнкарама майы ү.ж. башынан бери Жалал-Абад облусунда (3,9 пайызга) кымбаттады.

Малдардын тоң майларынын баалары ү.ж. башынан бери 9,5 пайызга арзандады. Уйдун тоң майы ү.ж. башынан бери республика боюнча жалпысынан 11,9 пайызга, койдун тоң майы 7,4 пайызга төмөндөдү.

Кумшекердин баасы 2013-ж. декабрына салыштырмалуу 8,0 пайызга жогорулады. Муну менен бирге ү.ж. кварталында анын баасы 13,5 пайызга жогоруласа, II жана III кварталдарда тескерисинче 3,3 жана 1,6 пайызга төмөндөдү. Кумшекердин баасы ү.ж. башынан бери Ысык-Көл облусунда эң жогорку деңгээлде - 20,9 пайызга жогорулады.

Жаңы бышкан мөмө-жемиштердин баалары ү.ж. башынан бери 4,0 пайызга кымбаттады. Ошону менен бирге Баткен, Ош жана Чүй облустарында жаңы бышкан мөмө-жемиштердин бааларынын төмөндөгөндүгү белгиленди. Жаңы бышкан мөмө-жемиштердин бааларынын жалпы республика боюнча төмөндөгөндүгүнө (бир пайызга) карабастан, алардын баалары Ысык-Көл (1,5 пайызга), Нарын (9,7 пайызга) жана Ош облустарында (2,3 пайызга) көтөрүлдү.

Үстүбүздөгү жылдын сентябрында 2013-ж. декабрына салыштырганда картошканын баасы Баткен облусунан тышкары бардык облустарда арзандаганы катталды, Баткен облусунда 0,4 пайызга кымбаттады. Картошканын баасы 9 ай ичинде республика боюнча жалпысынан туруктуу көтөрүлдү, алардын төмөндөшү июль жана августта гана байкалды.

Алкохолдук суусундуктардын жана тамекинин баалары ү.ж. 9 айынын ичинде жалпысынан 9,2 пайызга жогорулады. Мунун менен бирге ү.ж. январь-мартында аларга болгон баалардын өсүшү 5 пайызды түздү, ү.ж. II кварталында бир пайызды, III кварталында 3,0 пайызды түзгөн.

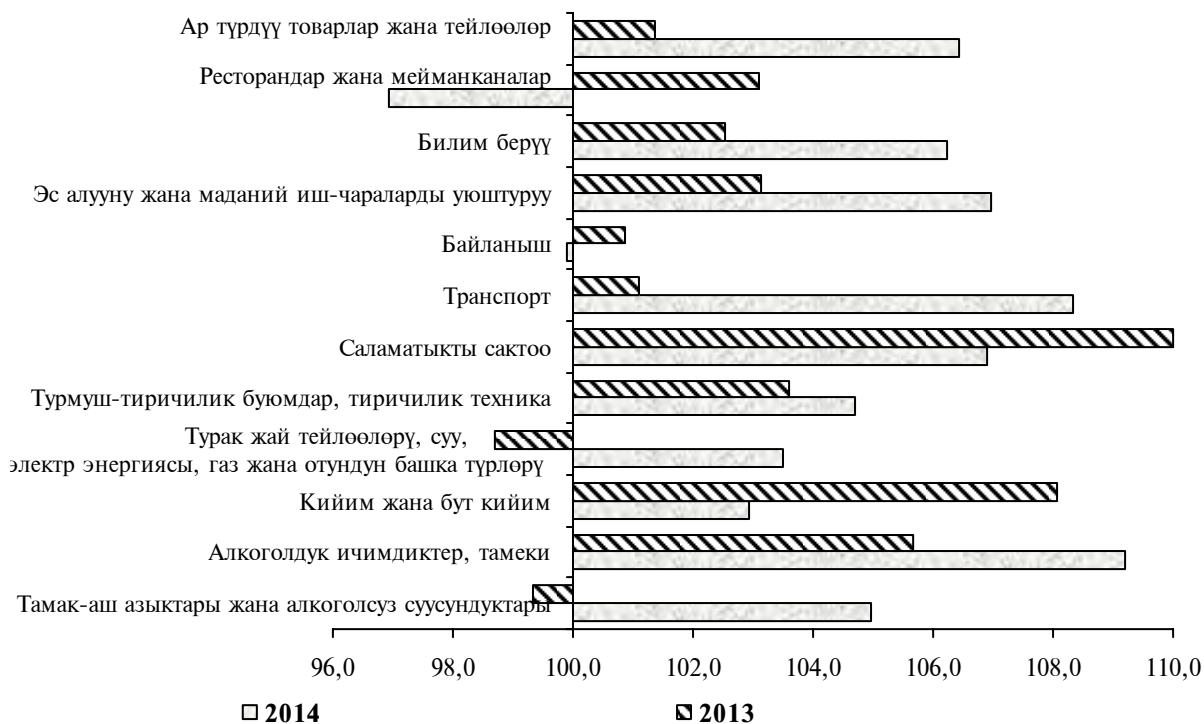


Азык-түлүктүк эмес товарлардын баалары ү.ж. 9 айынын ичинде туруктуу негизде жогорулады (ү.ж. май айынан сырткары, майда 0,3 пайыз төмөндөө болгон) жана ү.ж. башынан бери жалпысынан 3,9 пайызга көтөрүлдү. Муну менен бирге баалардын негизги өсүүсү ү.ж. I кварталына (2,1 пайыз) туура келди.

Үстүбүздөгү жылдын башынан бери ири турмуш-тиричилик шаймандарынын (10,9 пайызга), айнек буюмдарынын, ашкана шаймандарынын жана үй эмеректеринин (9,1 пайызга), ошондой эле жаратылыш газынын (7,1 пайызга) баалары олуттуу деңгээлде жогорулады.

Бензиндин баасынын өсүүсү ү.ж. 9 айынын ичинде 17,5 пайызды, дизель майы 11,1 пайызды түздү. Бензиндин (5,6 пайыз) жана дизель майынын (14,6 пайыз) баасынын эн жогорку өсүшү ү.ж. III кварталында катталды. Муну менен бирге ү.ж. сентябрында мурунку айга салыштырганда бензиндин баасы 4,2 пайызга жогорулады, ал эми дизель майынын баасы тескерисинче 1,1 пайызга төмөндөдү. Ошондой эле бензиндин жана дизель майынын баасынын төмөндөгөнү ү.ж. январь-февралында жана майында байкалды.

**2-график: Январь-сентябрындагы негизги топтор боюнча товарлардын жана тейлөөлөрдүн керектөө бааларынын индекстери**  
(пайыз менен)



Үстүбүздөгү жылдын башынан бери калкка көрсөтүлүүчү тейлөөлөрдүн тарифтеринин өсүүсү жалпысынан 4,2 пайызды түздү. Муну менен ү.ж. III кварталында алардын өсүүсү 2,2 пайызды түздү. Үстүбүздөгү жылдын башынан берки баалардын олуттуу көтөрүлүшү жеке транспорттук каражаттарды техникалык тейлөө жана ондоо (47,7 пайыз), аба жүргүнчү транспорту (үчтөн бирден көп эмес), кийим тигүү (15,5 пайыз), темир жол жүргүнчү транспорту (14,6 пайыз) жана бут кийим ондоо тейлөөлөрүнүн (10,8 пайыз) тарифтерине катталды.

Муну менен катар 2013-ж. декабрына салыштырганда ашкана (13,4 пайыз), телеграмма жөнөтүү (3,9 пайыз) жана шаар аралык автобус (0,1 пайыз) тейлөөлөрүнүн баалары төмөндөдү.

Үстүбүздөгү жылдын 9 айында, товарлардын жана тейлөөлөрдүн керектөө бааларынын эң кыйла жогору өсүшү КМШ өлкөлөрүнүн ичинен Беларусияда (13,4 пайыз) белгиленди.

**2-таблица: КМШнын айрым өлкөлөрүндөгү керектөө бааларынын индекси**  
(пайыз менен)

	Сентябрь августка карата		Сентябрь мурунку жылдын декабрына карата		9 айда орточо айлыгында өсүү (төмөндөө) темпи	
	2013	2014	2013	2014	2013	2014
Кыргызстан	100,5	100,4	101,6	105,0	100,2	100,5
Казакстан	100,2	100,5	103,3	105,9	100,4	100,6
Армения	99,8	100,4	103,2	99,2	100,4	99,9
Беларусь	101,7	101,2	110,0	113,4	101,1	101,4
Россия	100,2	100,7	104,7	106,3	100,5	100,7

Быйылкы жылдын сентябрында, тамак-аштын негизги алты түрүнөн турган (уй этинин килограммы, чалган май, биринчи сорттогу буудай наны, картошка, литр сүт жана он жумуртка) азык-түлүктүн наркы Москва ш. 24,30 АКШ долларын, Астана ш. 18,42, Бишкек ш. 15,25 АКШ долларын түздү.

**3-таблица: 2014-ж. сентябрында айрым КМШ өлкөлөрүнүн борборлорундагы негизги тамак-аш азыктарынын орточо баалары жана алардын өз ара катышы**

	Бишкек	Астана	Москва <sup>2</sup>
<i>АКШ доллары менен <sup>1</sup>, килограмм, литр үчүн</i>			
Уй эти	6,43	7,07	7,53
Кой эти	6,19	8,35	10,19
Чалган май	5,43	8,15	12,45
Пастеризацияланган накта сүт	0,95	1,02	1,37
Жумуртка, ондук	1,26	1,23	1,47
Биринчи сорттогу буудай уну	0,58	0,76	0,91
Биринчи сорттогу нан	0,78	0,54	0,94
Картошка	0,40	0,41	0,54
<i>Пайыз менен</i>			
Уй эти	100	110,0	117,1
Кой эти	100	134,9	164,6
Чалган май	100	150,1	229,3
Пастеризацияланган накта сүт	100	107,4	144,2
Жумуртка, ондук	100	97,6	116,7
Биринчи сорттогу буудай уну	100	131,0	156,9
Биринчи сорттогу нан	100	69,2	120,5
Картошка	100	102,5	135,0

<sup>1</sup> Мамлекеттик Улуттук банктардын курсу боюнча.

<sup>2</sup> Буудай уну менен биринчи жана экинчи сорттогу буудай унунан нандын орточо баалары.

Өнөр жай товарларын жана тейлөөлөрүн өндүрүүчүлөрдүн баалары ү.ж. январь-сентябрында жалпысынан 7,9 пайызга жогорулады. Муну менен бирге өндүрүүчүлөрдүн бааларынын эң жогорку өсүүсү ү.ж. февралында (мурунку айга салыштырганда 3,4 пайызга) жана мартында (3,8 пайыз) катталды.

Үстүбүздөгү жылдын башынан бери пайдалуу кендерди казуу ишканаларында өндүрүүчүлөрдүн баалары эң жогорку денгээлде (17,4 пайыз) жогорулады. Демек, таш көмүр жана күрөң көмүр казуу боюнча ишканаларда өндүрүүчүлөрдүн баалары 13,4 пайызга, чийки мунайзат жана жаратылыш газы төрттөн бирден көп эмес көтөрүлдү.

Иштетүү өндүрүшүндө ү.ж. башынан бери өндүрүүчүлөрдүн бааларынын өсүүсү 7,9 пайызды түздү. Тамак-аш азыктарын өндүрүүчүлөр өздөрүнүн продукцияларынын бааларын жалпысынан 11,9 пайызга көтөрүштү. Алардын ичинен макарон азыктарын өндүрүү боюнча ишканаларда өндүрүүчүлөрдүн баалары 20,3 пайызга, ун жана акшак - 17,4 пайызга, сүт азыктары - 13,0 пайызга, балыкты кайра иштетүү жана консервалоо - 13,9

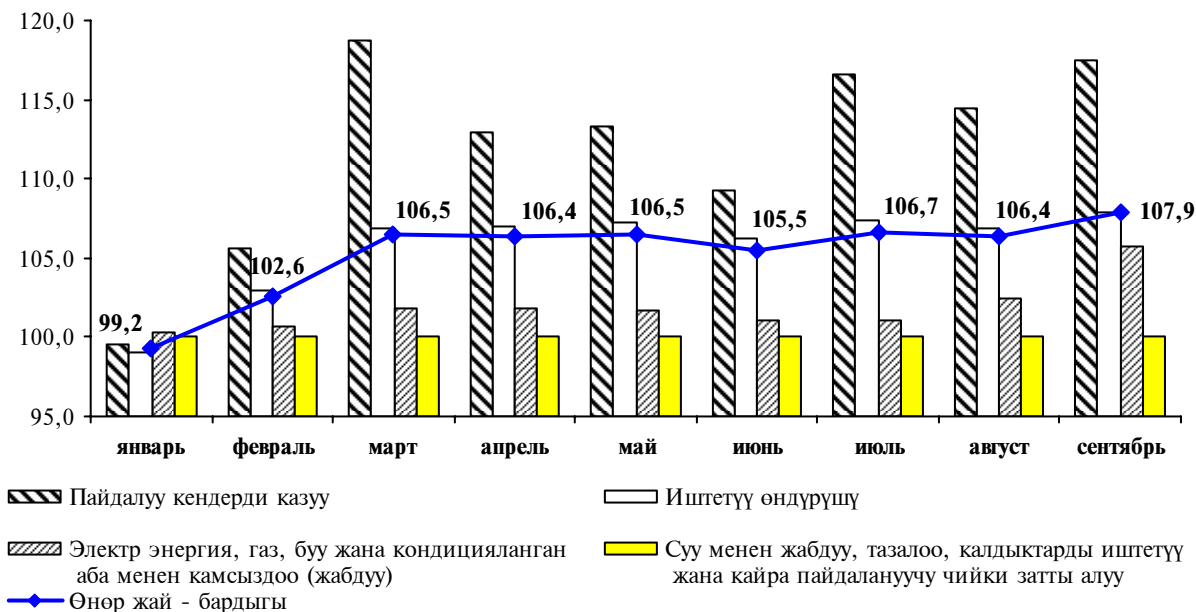
пайызга жогорулады.

Муну менен катар ү.ж. башынан бери зер буюмдарын (үчтөн бирге көп эмес), пластмасса буюмдарын (13,9 пайызга), тазаланган мунайзат продуктуларын (11,7 пайызга), негизги металлдар (11,2 пайызга), жыгачтан жасалган курулуш конструкциялары жана жыгач буюмдарын (10,0 пайызга) өндүрүүчүлөрдүн баалары олуттуу деңгээлде жогорулады.

Өндүрүүчүлөрдүн бааларынын ү.ж. сентябрында 2013-ж. декабрына салыштырганда төмөндөшү кагаз жана картон (жарымдан көп эмес), тамеки (18,9 пайыз) жана текстиль буюмдарын (6,9 пайыз) өндүрүү боюнча ишканаларда белгиленди.

### 3-график: 2014-жылдагы өнөр жай товарларын жана тейлөөлөрүн өндүрүүчүлөрдүн бааларынын индекстери

(мурунку жылдын декабрына карата пайыз менен)



Үстүбүздөгү жылдын башынан бери электр энергия, газ, буу жана кондицияланган аба менен камсыздоодогу (жабдуу) өндүрүүчүлөрдүн баалары 5,8 пайызга жогорулады. Муну менен бирге алардын жогорулоосу газ өндүрүү; газ түрүндөгү күйүүчү майды газ жабдуу тутуму аркылуу бөлүштүрүү (7,0 пайыз) жана буу жана кондицияланган аба менен камсыздоо (жабдуу) боюнча (1,5 эсе) ишканаларда катталды.

2013-жылдын январь-сентябрында өнөр жай продукцияларын өндүрүүчүлөрдүн баалары жалпысынан 7,3 пайызга төмөндөгөндүгүн белгилеп кетүү керек, бул негизинен алардын иштетүү өндүрүшүндөгү 10,1 пайыз төмөндөө менен шартталды. Муну менен катар пайдалуу кендерди казууда (8,2 пайыз) жана электр энергия, газ, буу жана кондицияланган аба менен камсыздоодо (жабдуу) (8,9 пайыз) алардын жогорулашы байкалды.

Үстүбүздөгү жылдын январь-сентябрында ишканалар, мекемелер жана уюмдар тарабынан көрсөтүлүүчү байланыш тейлөөлөрүнүн тарифтери жалпысынан 4,0 пайызга жогорулады. Муну менен бирге ү.ж. сентябрында почта байланыш тейлөөлөрүнүн тарифтери 2013-ж. декабрь айындагы деңгээлде сакталып калды, ал эми электр байланышы 4,4 пайызга жогорулады.

Транспорттун негизги түрлөрү менен жүк ташуу тейлөөлөрүнүн тарифтери ү.ж. башынан бери жалпысынан төрттөн бирден көп эмес жогорулады. Муну менен алардын негизги өсүүсү (14,1 пайыз) ү.ж. I кварталында байкалды.

Үстүбүздөгү жылдын 9 айынын ичинде автомобиль (34,3 пайыз) жана темир жол (24,4 пайыз) транспорту менен жүк ташуу тейлөөлөрүнүн тарифтери эң көп өлчөмдө жогорулады. Аба транспорту менен жүк ташуу тейлөөлөрүнүн тарифтери 7,9 пайызга, ички суу транспорту менен жүк ташуу тейлөөлөрү 8,9 пайызга көтөрүлдү.

## **1-тиркеме: Таблицалар**

---

**1.1-таблица: Товарлардын жана тейлөөлөрдүн керектөө бааларынын индекстери**  
(пайыз менен)

	2013 <sup>1</sup>		2013 <sup>2</sup>				2014 <sup>2</sup>			2014 <sup>3</sup>		
	дек.	I	II	III	IV	I	II	III	июль	авг.	сент.	
<b>Бардык товарлар жана тейлөөлөр</b>	<b>104,0</b>	<b>101,1</b>	<b>100,4</b>	<b>100,1</b>	<b>102,3</b>	<b>103,4</b>	<b>102,4</b>	<b>99,1</b>	<b>99,1</b>	<b>99,6</b>	<b>100,4</b>	
<b>Тамак-аш азыктары жана алкогольсуз суусундуктар</b>	<b>101,8</b>	<b>101,0</b>	<b>99,5</b>	<b>98,8</b>	<b>102,5</b>	<b>104,6</b>	<b>104,6</b>	<b>95,9</b>	<b>97,3</b>	<b>98,6</b>	<b>100,0</b>	
Нан азыктары жана акшак	99,2	100,5	98,3	100,4	99,9	102,8	102,4	101,8	100,9	100,5	100,4	
Эт	107,6	100,0	102,1	103,2	102,1	101,9	103,0	102,4	100,0	101,2	101,1	
Балык	99,8	100,2	99,5	97,5	102,6	101,3	96,1	98,4	97,7	100,2	100,4	
Сүт азыктары, сыр жана жумуртка	106,6	99,3	92,6	103,1	112,4	99,7	97,1	105,1	101,5	101,4	102,2	
Май жана тоң май	97,8	99,8	99,3	100,2	98,5	98,4	98,0	100,3	99,6	100,3	100,4	
Жашылча жана жемиштер	102,0	105,1	100,3	87,6	110,5	114,5	120,9	72,1	84,8	88,2	96,4	
Кант, джем, бал, шоколад жана конфеттер	101,3	99,1	102,2	99,2	100,8	108,6	98,1	99,9	99,6	100,1	100,1	
Башка бышырылган азыктар	97,9	100,8	100,4	98,6	98,1	107,4	101,7	102,0	100,4	101,0	100,6	
Алкоголсуз суусундуктар	107,1	105,9	101,3	100,5	99,3	109,8	101,8	102,4	100,7	101,6	100,1	
<b>Алкоголдук ичимдиктер, тамеки</b>	<b>107,3</b>	<b>102,5</b>	<b>101,9</b>	<b>101,2</b>	<b>101,6</b>	<b>105,0</b>	<b>101,0</b>	<b>103,0</b>	<b>102,1</b>	<b>101,0</b>	<b>99,9</b>	
Алкоголдук ичимдиктер	107,3	102,6	102,2	100,6	101,8	105,3	99,9	102,8	102,2	100,9	99,6	
Тамеки	107,5	102,1	100,9	103,6	100,7	103,5	105,6	103,7	101,8	101,1	100,7	
<b>Кийим жана бут кийим</b>	<b>113,6</b>	<b>102,4</b>	<b>102,8</b>	<b>102,7</b>	<b>105,1</b>	<b>102,1</b>	<b>99,2</b>	<b>101,7</b>	<b>100,9</b>	<b>100,3</b>	<b>100,4</b>	
Кийим	114,0	102,1	101,8	102,7	106,8	102,4	99,5	101,6	101,1	100,2	100,3	
Бут кийим, ондоону кошкондо	112,8	103,2	105,1	102,6	101,4	101,2	98,5	101,8	100,4	100,6	100,8	
<b>Турак жай тейлөөлөрү, суу, электр энергиясы, газ жана отундун башка түрлөрү</b>	<b>99,3</b>	<b>98,0</b>	<b>100,4</b>	<b>100,3</b>	<b>100,6</b>	<b>101,6</b>	<b>101,0</b>	<b>100,9</b>	<b>100,7</b>	<b>99,3</b>	<b>100,9</b>	
Турак жай үчүн ижара акысы	100,0	100,0	100,0	100,0	100,0	100,2	100,0	111,8	111,8	100,0	100,0	
Турак жайларды күнүмдүк күтүү жана ондоо үчүн материалдар	106,9	102,8	103,4	100,5	100,0	99,2	108,5	97,1	98,5	99,1	99,5	
Турак жайларды күнүмдүк күтүү жана ондоо үчүн тейлөөлөр	106,5	100,7	105,7	99,5	100,6	103,1	101,8	103,4	102,8	100,0	100,6	
Суу менен камсыз кылуу	108,4	105,7	101,2	101,3	100,0	100,0	100,6	102,0	102,0	100,0	100,0	
Электр энергиясы, газ жана отундун башка түрлөрү	97,5	96,9	99,7	100,3	100,7	101,9	100,2	101,0	100,6	99,3	101,1	
<b>Турмуш-тиричилик буюмдар, тиричилик техника</b>	<b>106,2</b>	<b>102,2</b>	<b>100,6</b>	<b>100,8</b>	<b>102,5</b>	<b>102,8</b>	<b>100,8</b>	<b>101,0</b>	<b>100,3</b>	<b>100,3</b>	<b>100,4</b>	
Эмерек жана пол каптагычтар	106,3	102,3	101,3	101,7	100,8	102,1	101,6	101,3	100,3	100,5	100,4	
Турмуш-тиричилик текстиль буюмдары	115,6	104,7	102,1	101,4	106,7	102,5	99,6	99,8	100,4	99,8	99,6	
Турмуш-тиричилик приборлор	103,7	102,0	100,3	100,2	101,1	106,5	100,5	102,2	101,0	100,9	100,3	
Айнек буюмдары, ашканалык приборлор жана үйдүн ичиндеги нерселер	111,4	101,8	99,1	100,6	109,7	106,3	100,8	101,8	100,7	100,3	100,8	

## 1.1-таблицанын уландысы

	2013 <sup>1</sup>	2013 <sup>2</sup>				2014 <sup>2</sup>			2014 <sup>3</sup>		
	дек.	I	II	III	IV	I	II	III	июль	авг.	сент.
Майда аспаптар жана ар түрдүү жабдуулар	108,5	106,3	101,1	100,5	100,5	103,6	100,6	100,8	100,3	100,4	100,1
Кыска мөөнөттүк колдонуудагы турмуш-тиричилик товарлар	99,4	100,3	100,1	100,0	99,0	98,7	101,2	99,7	99,4	99,8	100,5
<b>Саламаттыкты сактоо</b>	<b>110,6</b>	<b>104,3</b>	<b>103,3</b>	<b>102,1</b>	<b>100,5</b>	<b>104,5</b>	<b>100,8</b>	<b>101,5</b>	<b>101,5</b>	<b>100,1</b>	<b>100,0</b>
Дары-дармектер, дарылоо жабдуулары	102,7	101,4	100,9	103,3	97,2	101,3	101,2	99,3	99,4	99,9	100,0
Амбулатордук тейлөөлөр	116,1	106,3	105,0	101,4	102,7	106,5	100,5	102,8	102,7	100,2	100,0
<b>Транспорт</b>	<b>102,1</b>	<b>100,7</b>	<b>99,2</b>	<b>101,2</b>	<b>101,0</b>	<b>102,2</b>	<b>101,4</b>	<b>104,6</b>	<b>100,9</b>	<b>101,6</b>	<b>102,1</b>
Автотранспортту сатып алуу	100,2	100,3	99,1	100,5	100,3	105,5	98,0	100,8	99,5	99,8	101,4
Жеке транспорттук каражаттарды пайдалануу	101,0	98,5	96,8	104,7	101,1	101,3	103,7	112,7	105,9	102,7	103,6
Транспорттук тейлөөлөр	103,0	101,5	99,8	100,6	101,2	101,2	102,1	103,8	100,0	101,9	101,8
<b>Байланыш</b>	<b>100,9</b>	<b>100,9</b>	<b>100,0</b>	<b>100,0</b>	<b>100,0</b>	<b>100,0</b>	<b>101,3</b>	<b>98,6</b>	<b>100,0</b>	<b>100,0</b>	<b>98,6</b>
Почта тейлөөлөрү	100,0	100,0	100,0	100,0	100,0	100,0	100,0	100,0	100,0	100,0	100,0
Телефон жана факс байланыштарынын тейлөөсү	100,9	100,9	100,0	100,0	100,0	100,0	101,3	98,6	100,0	100,0	98,6
<b>Эс алууну жана маданий иш-чараларды уюштуруу</b>	<b>104,4</b>	<b>101,9</b>	<b>100,0</b>	<b>101,2</b>	<b>101,2</b>	<b>103,6</b>	<b>100,5</b>	<b>102,7</b>	<b>101,2</b>	<b>100,4</b>	<b>101,2</b>
Аудиовизуалдык жабдуу жана фотоаппаратура	102,3	100,5	100,2	100,7	100,9	101,7	101,2	101,6	101,1	100,2	100,3
Эс алуу үчүн башка товарлар жана жабдуулар	102,8	101,0	100,5	100,0	101,2	108,5	100,9	106,8	103,6	101,4	101,7
Эс алуунун жана маданий иш-чараларды уюштуруу боюнча тейлөөлөр	117,8	109,0	100,7	103,3	103,9	103,7	99,2	107,4	100,0	99,9	107,5
Гезиттер, китептер жана кеңсе товарлары	103,2	101,5	99,5	101,6	100,7	103,3	100,2	100,7	100,6	100,3	99,8
<b>Билим берүү</b>	<b>106,1</b>	<b>100,3</b>	<b>100,0</b>	<b>102,2</b>	<b>103,5</b>	<b>100,2</b>	<b>100,1</b>	<b>105,9</b>	<b>100,1</b>	<b>100,0</b>	<b>105,8</b>
<b>Ресторандар жана мейманканалар</b>	<b>103,9</b>	<b>101,7</b>	<b>100,6</b>	<b>100,8</b>	<b>100,8</b>	<b>97,1</b>	<b>99,9</b>	<b>99,9</b>	<b>97,5</b>	<b>101,4</b>	<b>101,1</b>
Коомдук тамактануу	103,8	101,7	100,6	100,5	101,0	97,1	99,8	99,9	97,2	101,4	101,3
Мейманканалык тейлөө	110,7	100,3	104,4	113,6	93,1	101,5	103,7	98,3	108,1	99,3	91,6
<b>Ар түрдүү товарлар жана тейлөөлөр</b>	<b>102,4</b>	<b>100,9</b>	<b>100,5</b>	<b>100,0</b>	<b>101,0</b>	<b>104,1</b>	<b>101,4</b>	<b>100,8</b>	<b>99,7</b>	<b>100,3</b>	<b>100,8</b>
Жеке тейлөө	102,5	100,9	100,5	100,2	100,9	104,5	101,3	100,8	99,7	100,2	100,9
Жеке колдонулуучу башка буюмдар	101,9	100,5	100,6	98,4	102,6	102,4	103,1	100,3	99,5	101,3	99,5
Башка категорияларга киргизилбеген бөлөк тейлөөлөр	101,1	100,5	100,0	100,1	100,5	98,2	100,1	99,8	100,0	99,8	100,0

<sup>1</sup> Мурунку жылдын декабрына карата.

<sup>2</sup> Мурунку кварталдын акыркы айына карата.

<sup>3</sup> Мурунку айга карата.

**1.2-таблица: Товарлардын жана тейлөөлөрдүн керектөө бааларынын индекстери**  
(2010=100)

	2013	2013				2014			2014		
		I	II	III	IV	I	II	III	июль	авг.	сент.
<b>Бардык товарлар жана тейлөөлөр</b>	<b>127,8</b>	<b>127,0</b>	<b>127,4</b>	<b>127,4</b>	<b>129,4</b>	<b>132,9</b>	<b>137,6</b>	<b>137,0</b>	<b>137,2</b>	<b>136,6</b>	<b>137,2</b>
<b>Тамак-аш азыктары жана алкогольсуз суусундуктар</b>	<b>126,3</b>	<b>127,4</b>	<b>126,6</b>	<b>124,8</b>	<b>126,3</b>	<b>131,0</b>	<b>138,5</b>	<b>135,0</b>	<b>136,3</b>	<b>134,3</b>	<b>134,3</b>
Нан азыктары жана акшак	126,9	128,2	126,9	126,0	126,5	128,3	132,2	135,1	134,5	135,2	135,7
Эт	145,8	141,6	143,9	146,8	151,1	154,6	159,1	162,2	160,3	162,3	164,1
Балык	144,3	145,6	145,7	142,3	143,5	146,1	140,0	138,6	138,2	138,6	139,2
Сүт азыктары, сыр жана жумуртка	128,5	132,4	124,5	121,9	135,0	140,9	138,0	140,3	138,0	139,9	142,9
Май жана тоң май	127,0	127,9	126,9	127,2	126,0	123,3	121,4	120,7	120,3	120,7	121,2
Жашылча жана жемиштер	116,5	123,2	121,0	110,7	111,1	127,1	156,1	125,5	137,8	121,5	117,1
Кант, джем, бал, шоколад жана конфеттер	109,1	108,0	109,3	109,4	109,8	112,8	117,2	116,7	116,5	116,7	116,8
Башка бышырылган азыктар	119,0	120,1	120,6	120,0	115,4	123,5	127,5	129,2	128,1	129,4	130,2
Алкоголсуз суусундуктар	132,5	130,3	132,5	133,7	133,5	139,4	148,6	151,3	149,7	152,0	152,1
<b>Алкоголдук ичимдиктер, тамеки</b>	<b>134,7</b>	<b>131,5</b>	<b>133,9</b>	<b>135,8</b>	<b>137,7</b>	<b>141,2</b>	<b>146,6</b>	<b>151,4</b>	<b>150,4</b>	<b>151,9</b>	<b>151,7</b>
Алкоголдук ичимдиктер	131,0	127,9	130,3	132,2	133,7	136,9	141,7	145,9	145,2	146,6	146,0
Тамеки	144,1	140,3	142,8	144,7	148,5	152,9	160,3	167,5	165,8	167,7	168,9
<b>Кийим жана бут кийим</b>	<b>149,8</b>	<b>143,4</b>	<b>147,1</b>	<b>151,2</b>	<b>157,6</b>	<b>162,4</b>	<b>162,8</b>	<b>164,4</b>	<b>163,8</b>	<b>164,4</b>	<b>165,1</b>
Кийим	149,9	144,3	146,6	150,3	158,5	164,5	165,1	167,3	166,9	167,3	167,7
Бут кийим, ондоону кошкондо	148,6	140,4	147,1	152,4	154,6	156,6	156,5	156,9	155,9	156,7	158,0
<b>Турак жай тейлөөлөрү, суу, электр энергиясы, газ жана отундун башка түрлөрү</b>	<b>109,9</b>	<b>110,0</b>	<b>109,4</b>	<b>109,9</b>	<b>110,4</b>	<b>112,0</b>	<b>112,8</b>	<b>114,1</b>	<b>114,2</b>	<b>113,5</b>	<b>114,5</b>
Турак жай үчүн ижара акысы	114,9	114,9	114,9	114,9	114,9	115,0	115,2	128,8	128,8	128,8	128,8
Турак жайларды күнүмдүк күтүү жана ондоо үчүн материалдар	136,2	131,0	136,6	138,4	138,8	137,6	143,4	145,8	146,9	145,6	144,9
Суу менен камсыз кылуу	125,7	120,5	126,0	128,1	128,1	128,1	128,9	131,5	131,5	131,5	131,5
Электр энергиясы, газ жана отундун башка түрлөрү	106,2	107,3	105,5	105,8	106,4	108,3	108,5	109,3	109,4	108,6	109,9
<b>Турмуш-тиричилик буюмдар, тиричилик техника</b>	<b>131,8</b>	<b>129,3</b>	<b>131,2</b>	<b>131,9</b>	<b>134,7</b>	<b>137,5</b>	<b>140,2</b>	<b>141,5</b>	<b>141,1</b>	<b>141,4</b>	<b>141,9</b>
Эмерек жана пол каптагычтар	131,0	128,1	130,2	132,0	133,6	135,1	138,2	139,9	139,1	139,9	140,5
Турмуш-тиричилик текстиль буюмдары	138,8	132,5	136,9	139,1	146,8	150,9	151,8	152,1	152,5	152,2	151,6
Турмуш-тиричилик приборлор	131,6	129,9	131,6	131,8	132,9	138,7	142,7	145,4	144,3	145,6	146,1
Айнек буюмдары, ашканалык приборлор жана үйдүн ичиндеги нерселер	134,1	131,3	132,4	131,7	141,1	149,3	154,7	157,2	156,4	156,9	158,2

## 1.2-таблицанын уландысы

	2013	2013				2014			2014		
		I	II	III	IV	I	II	III	июль	авг.	сент.
Майда аспаптар жана ар түрдүү жабдуулар	145,1	139,5	146,2	146,8	147,8	150,0	154,1	155,1	154,6	155,2	155,4
Кыска мөөнөттүк колдонуудагы турмуш-тиричилик товарлар	124,5	124,6	124,8	124,8	124,0	122,3	122,9	122,8	122,8	122,5	123,1
<b>Саламаттыкты сактоо</b>	<b>137,2</b>	<b>133,0</b>	<b>136,1</b>	<b>138,9</b>	<b>140,9</b>	<b>145,0</b>	<b>148,8</b>	<b>151,2</b>	<b>151,2</b>	<b>151,3</b>	<b>151,3</b>
Дары-дармектер, дарылоо жабдуулары	125,1	122,9	124,3	125,9	127,2	126,8	127,8	127,5	127,6	127,5	127,4
Амбулатордук тейлөөлөр	146,7	140,9	145,3	148,9	151,6	159,1	165,0	169,6	169,5	169,7	169,7
<b>Транспорт</b>	<b>120,8</b>	<b>120,5</b>	<b>120,1</b>	<b>120,4</b>	<b>122,2</b>	<b>122,7</b>	<b>126,6</b>	<b>130,3</b>	<b>128,0</b>	<b>130,1</b>	<b>132,7</b>
Автотранспортту сатып алуу	102,7	103,2	101,9	102,7	102,9	104,9	107,9	106,4	106,1	105,9	107,4
Жеке транспорттук каражаттарды пайдалануу	111,7	112,3	109,4	109,6	115,4	114,2	120,7	131,5	127,6	131,0	135,8
Транспорттук тейлөөлөр	131,0	130,0	130,8	130,9	132,2	132,5	136,0	139,9	137,3	139,9	142,4
<b>Байланыш</b>	<b>104,0</b>	<b>103,6</b>	<b>104,2</b>	<b>104,2</b>	<b>104,2</b>	<b>104,2</b>	<b>104,6</b>	<b>105,0</b>	<b>105,5</b>	<b>105,5</b>	<b>104,1</b>
Почта тейлөөлөрү	124,0	124,0	124,0	124,0	124,0	124,0	124,0	124,0	124,0	124,0	124,0
Телефон жана факс байланыштарынын тейлөөсү	103,9	103,4	104,0	104,0	104,0	104,0	104,5	104,9	105,3	105,3	103,9
<b>Эс алууну жана маданий иш-чараларды уюштуруу</b>	<b>137,2</b>	<b>135,7</b>	<b>136,5</b>	<b>137,4</b>	<b>139,2</b>	<b>143,0</b>	<b>145,7</b>	<b>148,3</b>	<b>147,4</b>	<b>147,9</b>	<b>149,7</b>
Аудиовизуалдык жабдуу жана фотоаппаратура	126,9	126,0	126,4	126,9	128,1	130,4	131,6	134,1	133,8	134,1	134,5
Эс алуу үчүн башка товарлар жана жабдуулар	134,8	133,9	134,9	135,2	135,2	143,1	150,3	157,7	155,3	157,5	160,1
Эс алуунун жана маданий иш-чараларды уюштуруу боюнча тейлөөлөр	153,6	147,1	151,9	154,1	161,3	168,4	170,6	172,2	168,1	168,0	180,6
Гезиттер, китептер жана кенсе товарлары	144,3	143,3	143,3	144,4	146,0	148,8	151,5	152,6	152,4	152,8	152,5
<b>Билим берүү</b>	<b>133,3</b>	<b>131,5</b>	<b>131,6</b>	<b>132,6</b>	<b>137,5</b>	<b>139,2</b>	<b>139,5</b>	<b>142,4</b>	<b>139,6</b>	<b>139,7</b>	<b>147,8</b>
<b>Ресторандар жана мейманканалар</b>	<b>148,5</b>	<b>146,2</b>	<b>148,1</b>	<b>149,4</b>	<b>150,2</b>	<b>150,0</b>	<b>146,7</b>	<b>144,3</b>	<b>142,4</b>	<b>144,4</b>	<b>146,0</b>
Коомдук тамактануу	148,9	146,8	148,7	149,6	150,5	150,5	147,0	144,2	142,2	144,3	146,2
Мейманканалык тейлөө	134,0	123,0	126,4	145,9	140,7	136,3	139,5	149,7	154,7	153,6	140,7
<b>Ар түрдүү товарлар жана тейлөөлөр</b>	<b>128,0</b>	<b>127,1</b>	<b>127,4</b>	<b>128,7</b>	<b>128,6</b>	<b>132,0</b>	<b>136,4</b>	<b>136,8</b>	<b>136,2</b>	<b>136,6</b>	<b>137,6</b>
Жеке тейлөө	129,6	128,7	129,0	130,5	130,3	134,0	138,7	139,0	138,3	138,6	139,9
Жеке колдонулуучу башка буюмдар	128,7	128,0	128,7	128,5	129,7	131,5	135,7	137,6	136,6	138,4	137,7
Башка категорияларга киргизилбеген бөлөк тейлөөлөр	91,2	91,0	91,0	90,9	91,7	91,0	90,0	89,9	90,0	89,9	89,9



**1.3-таблица: Товарлардын жана тейлөөлөрдүн керектөө бааларынын индекстери Баткен облусу боюнча**  
(пайыз менен)

	<u>2013<sup>1</sup></u>	<u>2013<sup>2</sup></u>				<u>2014<sup>2</sup></u>			<u>2014<sup>3</sup></u>		
	дек.	I	II	III	IV	I	II	III	июль	авг.	сент.
<b>Бардык товарлар жана тейлөөлөр</b>	<b>102,8</b>	<b>101,0</b>	<b>98,5</b>	<b>99,3</b>	<b>104,0</b>	<b>103,9</b>	<b>103,5</b>	<b>97,9</b>	<b>97,1</b>	<b>100,2</b>	<b>100,7</b>
<b>Тамак-аш азыктары жана алкогольсуз суусундуктар</b>	<b>103,1</b>	<b>102,2</b>	<b>96,6</b>	<b>98,4</b>	<b>106,1</b>	<b>106,0</b>	<b>104,4</b>	<b>93,0</b>	<b>94,0</b>	<b>99,5</b>	<b>99,5</b>
Нан азыктары жана акшак	99,5	100,9	97,2	104,2	97,4	104,4	98,7	104,2	101,8	101,0	101,4
Эт	105,1	99,3	100,0	100,8	105,0	106,9	102,2	99,5	100,1	99,3	100,1
Балык	97,7	97,9	99,5	98,8	101,5	100,7	101,1	98,3	100,1	100,0	98,2
Сүт азыктары, сыр жана жумуртка	109,1	105,6	96,0	100,7	106,9	95,8	102,3	101,3	101,9	99,1	100,4
Май жана тоң май	102,5	100,6	99,8	101,4	100,7	100,3	97,5	100,1	101,4	99,2	99,5
Жашылча жана жемиштер	104,3	110,5	86,8	77,8	139,7	115,8	124,8	61,2	68,4	96,1	93,2
Кант, джем, бал, шоколад жана конфеттер	108,2	98,9	102,8	98,1	108,5	104,2	98,7	99,8	100,2	99,9	99,6
Башка бышырылган азыктар	99,3	101,3	100,0	100,4	97,6	101,1	102,5	92,2	97,6	97,0	97,5
Алкоголсуз суусундуктар	111,1	101,5	101,7	106,1	101,5	111,1	101,5	104,5	100,3	101,7	102,5
<b>Алкоголдук ичимдиктер, тамеки</b>	<b>108,2</b>	<b>104,4</b>	<b>101,4</b>	<b>100,0</b>	<b>102,3</b>	<b>100,6</b>	<b>100,5</b>	<b>103,3</b>	<b>100,6</b>	<b>101,7</b>	<b>101,1</b>
Алкоголдук ичимдиктер	106,3	104,7	101,6	100,0	99,9	99,9	100,7	101,7	100,0	100,4	101,4
Тамеки	116,3	103,0	100,5	100,0	112,3	103,0	100,0	109,2	102,7	106,3	100,0
<b>Кийим жана бут кийим</b>	<b>109,4</b>	<b>101,7</b>	<b>100,6</b>	<b>100,8</b>	<b>106,0</b>	<b>106,1</b>	<b>99,3</b>	<b>102,1</b>	<b>100,4</b>	<b>100,0</b>	<b>101,7</b>
Кийим	110,4	102,5	100,6	100,8	106,1	106,4	98,9	101,9	100,4	100,1	101,3
Бут кийим, ондоону кошкондо	106,9	99,8	100,5	100,9	105,6	105,4	100,4	102,8	100,2	99,9	102,6
<b>Турак жай тейлөөлөрү, суу, электр энергиясы, газ жана отундун башка түрлөрү</b>	<b>86,6</b>	<b>87,3</b>	<b>101,1</b>	<b>100,2</b>	<b>97,9</b>	<b>92,4</b>	<b>119,3</b>	<b>105,2</b>	<b>98,1</b>	<b>100,9</b>	<b>106,3</b>
Турак жай үчүн ижара акысы	100,0	100,0	100,0	100,0	100,0	100,0	100,0	100,0	100,0	100,0	100,0
Турак жайларды күнүмдүк күтүү жана ондоо үчүн материалдар	105,5	103,4	100,8	99,3	101,9	100,8	124,7	88,5	88,2	107,6	93,3
Турак жайларды күнүмдүк күтүү жана ондоо үчүн тейлөөлөр	132,9	100,0	119,9	103,7	106,9	100,0	97,6	98,7	91,3	104,7	103,2
Суу менен камсыз кылуу	100,0	100,0	100,0	100,0	100,0	100,0	117,6	100,0	100,0	100,0	100,0
Электр энергиясы, газ жана отундун башка түрлөрү	81,5	84,4	100,0	100,0	96,6	90,1	121,0	108,5	99,9	99,9	108,7
<b>Турмуш-тиричилик буюмдар, тиричилик техника</b>	<b>102,8</b>	<b>101,2</b>	<b>99,3</b>	<b>100,8</b>	<b>101,5</b>	<b>102,9</b>	<b>100,1</b>	<b>101,8</b>	<b>100,9</b>	<b>100,7</b>	<b>100,2</b>
Эмерек жана пол каптагычтар	105,6	101,2	99,6	100,2	104,5	102,1	100,7	103,2	100,5	101,5	101,1
Турмуш-тиричилик текстиль буюмдары	108,9	100,2	100,0	102,7	105,7	104,3	99,2	103,1	100,0	102,4	100,6
Турмуш-тиричилик приборлор	100,9	100,7	100,4	100,0	99,8	100,7	99,2	99,5	100,2	99,6	99,7
Айнек буюмдары, ашканалык приборлор жана үйдүн ичиндеги нерселер	111,2	104,8	102,4	101,8	101,8	111,9	99,3	108,0	103,5	100,9	103,4

### 1.3-таблицанын уландысы

	<u>2013<sup>1</sup></u>	<u>2013<sup>2</sup></u>				<u>2014<sup>2</sup></u>			<u>2014<sup>3</sup></u>		
	дек.	I	II	III	IV	I	II	III	июль	авг.	сент.
Майда аспаптар жана ар түрдүү жабдуулар	104,3	101,0	100,0	100,0	103,3	103,0	100,0	100,0	101,7	100,5	97,9
Кыска мөөнөттүк колдонуудагы турмуш-тиричилик товарлар	91,9	100,0	95,8	100,0	96,0	97,9	101,3	96,0	100,6	98,9	96,5
<b>Саламаттыкты сактоо</b>	<b>100,0</b>	<b>99,0</b>	<b>100,5</b>	<b>100,0</b>	<b>100,4</b>	<b>95,8</b>	<b>99,3</b>	<b>104,1</b>	<b>100,0</b>	<b>101,8</b>	<b>102,3</b>
Дары-дармектер, дарылоо жабдуулары	99,9	97,9	101,1	100,0	100,9	91,1	98,5	109,2	100,0	104,0	105,0
Амбулатордук тейлөөлөр	100,0	100,0	100,0	100,0	100,0	100,0	100,0	100,0	100,0	100,0	100,0
<b>Транспорт</b>	<b>106,9</b>	<b>106,6</b>	<b>99,4</b>	<b>101,1</b>	<b>99,7</b>	<b>102,0</b>	<b>102,6</b>	<b>104,9</b>	<b>100,4</b>	<b>102,3</b>	<b>102,1</b>
Автотранспортту сатып алуу	100,2	100,1	100,1	100,0	100,0	111,1	92,3	101,7	98,7	101,7	101,4
Жеке транспорттук каражаттарды пайдалануу	99,5	98,6	95,8	106,3	99,0	98,1	100,1	109,7	104,9	102,4	102,1
Транспорттук тейлөөлөр	111,7	111,5	100,1	100,2	99,8	99,7	107,4	104,8	100,0	102,5	102,3
<b>Байланыш</b>	<b>101,2</b>	<b>101,2</b>	<b>100,0</b>	<b>100,0</b>	<b>100,0</b>	<b>100,0</b>	<b>101,9</b>	<b>100,0</b>	<b>100,0</b>	<b>100,0</b>	<b>100,0</b>
Почта тейлөөлөрү	100,0	100,0	100,0	100,0	100,0	100,0	100,0	100,0	100,0	100,0	100,0
Телефон жана факс байланыштарынын тейлөөсү	101,2	101,2	100,0	100,0	100,0	100,0	101,9	100,0	100,0	100,0	100,0
<b>Эс алууну жана маданий иш-чараларды уюштуруу</b>	<b>96,7</b>	<b>101,4</b>	<b>100,3</b>	<b>97,3</b>	<b>97,7</b>	<b>102,3</b>	<b>99,9</b>	<b>99,9</b>	<b>100,9</b>	<b>99,0</b>	<b>100,0</b>
Аудиовизуалдык жабдуу жана фотоаппаратура	96,0	102,3	100,0	99,7	94,1	102,2	98,9	99,7	99,3	99,5	100,9
Эс алуу үчүн башка товарлар жана жабдуулар	104,3	103,5	100,0	100,5	100,2	105,2	99,8	101,1	100,0	101,2	99,9
Эс алуунун жана маданий иш-чараларды уюштуруу боюнча тейлөөлөр	90,1	100,0	100,0	92,7	97,1	100,0	100,0	100,0	100,0	100,0	100,0
Гезиттер, китептер жана кенсе товарлары	95,7	100,0	100,7	95,0	100,0	101,6	100,7	99,4	102,8	97,4	99,3
<b>Билим берүү</b>	<b>96,8</b>	<b>100,0</b>	<b>100,0</b>	<b>100,0</b>	<b>96,8</b>	<b>100,0</b>	<b>100,0</b>	<b>100,0</b>	<b>100,0</b>	<b>100,0</b>	<b>100,0</b>
<b>Ресторандар жана мейманканалар</b>	<b>109,4</b>	<b>100,0</b>	<b>100,0</b>	<b>100,0</b>	<b>109,4</b>	<b>116,4</b>	<b>98,4</b>	<b>93,1</b>	<b>98,4</b>	<b>98,9</b>	<b>95,6</b>
Коомдук тамактануу	109,5	100,0	100,0	100,0	109,5	116,7	98,4	93,0	98,4	98,9	95,6
Мейманканалык тейлөө	104,5	100,0	100,0	100,0	104,5	100,0	100,0	100,0	100,0	100,0	100,0
<b>Ар түрдүү товарлар жана тейлөөлөр</b>	<b>101,0</b>	<b>101,4</b>	<b>97,1</b>	<b>97,6</b>	<b>105,1</b>	<b>103,2</b>	<b>100,1</b>	<b>103,5</b>	<b>100,3</b>	<b>101,4</b>	<b>101,8</b>
Жеке тейлөө	101,0	101,6	96,8	97,3	105,7	103,3	100,2	104,0	100,3	101,6	102,1
Жеке колдонулуучу башка буюмдар	100,7	99,9	100,3	100,0	100,5	103,9	99,1	98,9	100,0	100,2	98,7
Башка категорияларга киргизилбеген бөлөк тейлөөлөр	100,0	100,0	100,0	100,0	100,0	100,0	100,0	100,0	100,0	100,0	100,0

<sup>1</sup> Мурунку жылдын декабрына карата.

<sup>2</sup> Мурунку кварталдын акыркы айына карата.

<sup>3</sup> Мурунку айга карата.

**1.4-таблица: Товарлардын жана тейлөөлөрдүн керектөө бааларынын индекстери Жалал-Абад облусу боюнча**  
(пайыз менен)

	2013 <sup>1</sup>		2013 <sup>2</sup>				2014 <sup>2</sup>			2014 <sup>3</sup>		
	дек.	I	II	III	IV	I	II	III	июль	авг.	сент.	
<b>Бардык товарлар жана тейлөөлөр</b>	<b>104,5</b>	<b>100,8</b>	<b>100,7</b>	<b>101,6</b>	<b>101,4</b>	<b>106,4</b>	<b>103,7</b>	<b>99,0</b>	<b>97,4</b>	<b>101,5</b>	<b>100,1</b>	
<b>Тамак-аш азыктары жана алкогольсуз суусундуктар</b>	<b>103,7</b>	<b>101,1</b>	<b>99,6</b>	<b>100,7</b>	<b>102,3</b>	<b>106,7</b>	<b>108,1</b>	<b>96,4</b>	<b>94,5</b>	<b>102,1</b>	<b>99,9</b>	
Нан азыктары жана акшак	99,5	101,2	95,6	104,8	98,1	105,9	105,5	101,2	99,4	101,4	100,4	
Эт	111,2	100,9	101,1	103,0	106,0	101,3	104,9	103,7	101,3	101,9	100,4	
Балык	117,2	103,4	99,5	101,5	112,4	99,4	90,3	102,9	98,3	104,7	100,0	
Сүт азыктары, сыр жана жумуртка	105,3	97,5	93,1	108,6	106,8	97,2	99,4	109,2	102,5	106,1	100,4	
Май жана тоң май	94,9	96,8	100,0	97,9	100,2	101,1	100,6	101,7	99,3	100,9	101,5	
Жашылча жана жемиштер	109,7	103,9	108,3	90,1	108,2	117,8	128,7	76,8	75,5	104,9	97,1	
Кант, джем, бал, шоколад жана конфеттер	100,5	100,1	100,6	97,9	102,0	107,9	97,7	98,8	99,6	99,0	100,2	
Башка бышырылган азыктар	109,7	103,5	100,4	103,9	101,6	109,5	102,8	100,5	97,8	100,5	102,2	
Алкоголсуз суусундуктар	107,0	104,7	103,0	98,5	100,7	118,9	98,4	100,3	100,1	99,7	100,6	
<b>Алкоголдук ичимдиктер, тамеки</b>	<b>106,1</b>	<b>103,4</b>	<b>102,8</b>	<b>103,0</b>	<b>96,9</b>	<b>109,7</b>	<b>99,9</b>	<b>101,5</b>	<b>100,2</b>	<b>100,7</b>	<b>100,6</b>	
Алкоголдук ичимдиктер	101,5	101,5	103,5	100,3	96,3	110,9	97,5	100,1	100,0	100,1	100,0	
Тамеки	126,6	111,9	100,0	114,3	99,0	105,3	108,6	106,4	100,8	103,0	102,5	
<b>Кийим жана бут кийим</b>	<b>114,5</b>	<b>103,9</b>	<b>104,7</b>	<b>103,3</b>	<b>101,9</b>	<b>105,8</b>	<b>101,4</b>	<b>101,0</b>	<b>100,3</b>	<b>100,8</b>	<b>99,8</b>	
Кийим	109,7	102,2	103,0	102,5	101,7	104,6	102,0	100,9	100,3	100,5	100,0	
Бут кийим, оңдоону кошкондо	125,5	107,8	108,5	104,8	102,4	108,4	100,1	101,3	100,3	101,5	99,5	
<b>Турак жай тейлөөлөрү, суу, электр энергиясы, газ жана отундун башка түрлөрү</b>	<b>92,8</b>	<b>90,5</b>	<b>97,6</b>	<b>102,7</b>	<b>102,3</b>	<b>106,9</b>	<b>94,9</b>	<b>100,0</b>	<b>99,7</b>	<b>100,1</b>	<b>100,3</b>	
Турак жай үчүн ижара акысы	100,0	100,0	100,0	100,0	100,0	100,0	100,0	100,0	100,0	100,0	100,0	
Турак жайларды күнүмдүк күтүү жана оңдоо үчүн материалдар	117,3	110,1	106,4	100,0	100,2	99,5	119,7	88,8	87,5	101,4	100,0	
Турак жайларды күнүмдүк күтүү жана оңдоо үчүн тейлөөлөр	100,0	100,0	100,0	100,0	100,0	100,0	100,0	100,0	100,0	100,0	100,0	
Суу менен камсыз кылуу	117,8	100,0	100,0	117,8	100,0	100,0	100,0	100,0	100,0	100,0	100,0	
Электр энергиясы, газ жана отундун башка түрлөрү	88,2	87,2	96,1	102,3	103,0	109,1	91,0	101,9	101,6	99,9	100,4	
<b>Турмуш-тиричилик буюмдар, тиричилик техника</b>	<b>102,2</b>	<b>100,9</b>	<b>100,1</b>	<b>100,4</b>	<b>100,8</b>	<b>101,7</b>	<b>100,4</b>	<b>99,6</b>	<b>100,0</b>	<b>99,1</b>	<b>100,5</b>	
Эмерек жана пол каптагычтар	100,9	100,8	100,5	100,1	99,5	102,1	100,3	100,0	100,0	100,3	99,7	
Турмуш-тиричилик текстиль буюмдары	107,7	101,4	100,8	100,0	105,5	103,6	100,0	102,4	100,0	102,4	100,0	
Турмуш-тиричилик приборлор	103,1	100,3	100,4	102,4	100,0	104,1	102,0	102,6	100,0	99,2	103,4	
Айнек буюмдары, ашканалык приборлор жана үйдүн ичиндеги нерселер	103,3	103,3	100,0	100,0	100,0	99,8	100,0	100,0	100,0	100,0	100,0	

## 1.4-таблицанын уландысы

	<u>2013<sup>1</sup></u>	<u>2013<sup>2</sup></u>				<u>2014<sup>2</sup></u>			<u>2014<sup>3</sup></u>		
	дек.	I	II	III	IV	I	II	III	июль	авг.	сент.
Майда аспаптар жана ар түрдүү жабдуулар	104,1	100,0	104,1	100,0	100,0	101,6	100,0	100,3	100,3	100,0	100,0
Кыска мөөнөттүк колдонуудагы турмуш-тиричилик товарлар	98,5	100,0	98,5	100,0	100,0	100,0	100,0	95,1	100,0	95,1	100,0
<b>Саламаттыкты сактоо</b>	<b>108,4</b>	<b>100,2</b>	<b>107,3</b>	<b>100,0</b>	<b>100,9</b>	<b>100,0</b>	<b>100,0</b>	<b>100,0</b>	<b>100,7</b>	<b>99,2</b>	<b>100,1</b>
Дары-дармектер, дарылоо жабдуулары	94,3	100,5	96,4	100,0	97,3	100,0	100,0	99,9	102,0	97,5	100,4
Амбулатордук тейлөөлөр	116,9	100,0	113,9	100,0	102,7	100,0	100,0	100,0	100,0	100,0	100,0
<b>Транспорт</b>	<b>103,2</b>	<b>99,8</b>	<b>99,6</b>	<b>103,1</b>	<b>100,7</b>	<b>111,7</b>	<b>100,4</b>	<b>102,3</b>	<b>100,9</b>	<b>100,9</b>	<b>100,6</b>
Автотранспортту сатып алуу	100,3	100,0	100,3	100,0	100,0	108,1	100,0	100,0	100,0	100,0	100,0
Жеке транспорттук каражаттарды пайдалануу	101,2	98,6	96,6	105,6	100,5	98,8	101,5	113,4	105,9	103,6	103,4
Транспорттук тейлөөлөр	104,9	100,1	100,1	103,6	101,1	116,6	100,2	100,5	100,0	100,5	100,0
<b>Байланыш</b>	<b>100,8</b>	<b>100,8</b>	<b>100,0</b>	<b>100,0</b>	<b>100,0</b>	<b>100,0</b>	<b>101,2</b>	<b>98,6</b>	<b>100,0</b>	<b>100,0</b>	<b>98,6</b>
Почта тейлөөлөрү	100,0	100,0	100,0	100,0	100,0	100,0	100,0	100,0	100,0	100,0	100,0
Телефон жана факс байланыштарынын тейлөөсү	100,8	100,8	100,0	100,0	100,0	100,0	101,3	98,6	100,0	100,0	98,6
<b>Эс алууну жана маданий иш-чараларды уюштуруу</b>	<b>102,7</b>	<b>102,7</b>	<b>97,8</b>	<b>102,2</b>	<b>100,0</b>	<b>107,9</b>	<b>100,1</b>	<b>105,3</b>	<b>103,1</b>	<b>102,2</b>	<b>100,0</b>
Аудиовизуалдык жабдуу жана фотоаппаратура	100,9	100,9	100,0	100,0	100,0	100,0	100,3	113,2	112,2	100,9	100,0
Эс алуу үчүн башка товарлар жана жабдуулар	103,0	101,3	100,0	101,7	100,0	119,8	100,0	95,6	95,6	100,0	100,0
Эс алуунун жана маданий иш-чараларды уюштуруу боюнча тейлөөлөр	100,0	100,0	100,0	100,0	100,0	100,0	100,0	100,0	100,0	100,0	100,0
Гезиттер, китептер жана кеңсе товарлары	104,7	105,4	94,7	104,9	100,0	111,5	100,0	104,5	100,0	104,5	100,0
<b>Билим берүү</b>	<b>115,4</b>	<b>104,6</b>	<b>100,0</b>	<b>104,5</b>	<b>105,5</b>	<b>102,8</b>	<b>100,0</b>	<b>104,1</b>	<b>100,0</b>	<b>100,0</b>	<b>104,1</b>
<b>Ресторандар жана мейманканалар</b>	<b>107,2</b>	<b>102,7</b>	<b>104,4</b>	<b>100,0</b>	<b>100,0</b>	<b>100,0</b>	<b>102,9</b>	<b>111,6</b>	<b>100,0</b>	<b>111,6</b>	<b>100,0</b>
Коомдук тамактануу	107,3	102,7	104,5	100,0	100,0	100,0	102,9	111,8	100,0	111,8	100,0
Мейманканалык тейлөө	100,0	100,0	100,0	100,0	100,0	100,0	100,0	100,0	100,0	100,0	100,0
<b>Ар түрдүү товарлар жана тейлөөлөр</b>	<b>100,2</b>	<b>98,4</b>	<b>101,0</b>	<b>100,0</b>	<b>100,8</b>	<b>103,9</b>	<b>100,0</b>	<b>100,0</b>	<b>99,8</b>	<b>100,2</b>	<b>100,0</b>
Жеке тейлөө	99,2	98,2	101,0	100,0	100,0	104,1	100,0	100,2	100,0	100,2	100,0
Жеке колдонулуучу башка буюмдар	110,9	100,0	101,7	100,0	109,1	103,2	100,0	98,0	98,0	100,0	100,0
Башка категорияларга киргизилбеген бөлөк тейлөөлөр	95,9	100,0	100,0	100,0	95,9	100,0	100,0	100,0	100,0	100,0	100,0

<sup>1</sup> Мурунку жылдын декабрына карата.

<sup>2</sup> Мурунку кварталдын акыркы айына карата.

<sup>3</sup> Мурунку айга карата.

**1.5-таблица: Товарлардын жана тейлөөлөрдүн керектөө бааларынын индекстери Ысык-Көл облусу боюнча**  
(пайыз менен)

	<u>2013<sup>1</sup></u>	<u>2013<sup>2</sup></u>				<u>2014<sup>2</sup></u>			<u>2014<sup>3</sup></u>		
	дек.	I	II	III	IV	I	II	III	июль	авг.	сент.
<b>Бардык товарлар жана тейлөөлөр</b>	<b>102,5</b>	<b>100,1</b>	<b>101,2</b>	<b>100,1</b>	<b>101,1</b>	<b>104,3</b>	<b>104,1</b>	<b>101,2</b>	<b>100,7</b>	<b>99,4</b>	<b>101,1</b>
<b>Тамак-аш азыктары жана алкогольсуз суусундуктар</b>	<b>96,7</b>	<b>98,4</b>	<b>101,3</b>	<b>98,3</b>	<b>98,7</b>	<b>107,5</b>	<b>107,1</b>	<b>97,1</b>	<b>100,8</b>	<b>97,4</b>	<b>98,8</b>
Нан азыктары жана акшак	95,6	99,9	99,3	100,7	95,7	102,7	105,1	102,8	102,9	100,2	99,7
Эт	104,4	99,5	103,8	101,8	99,3	106,6	103,2	106,9	101,1	103,3	102,3
Балык	107,0	104,0	99,6	101,5	101,7	103,1	100,0	100,7	100,9	100,2	99,6
Сүт азыктары, сыр жана жумуртка	105,1	96,8	96,2	104,1	108,5	98,6	95,7	108,3	100,6	105,0	102,5
Май жана тоң май	98,9	98,8	99,9	100,3	99,9	99,5	97,1	100,5	100,5	99,6	100,4
Жашылча жана жемиштер	84,4	93,1	107,8	82,3	102,1	130,5	127,7	71,4	97,6	81,7	89,6
Кант, джем, бал, шоколад жана конфеттер	95,5	96,8	98,7	101,6	98,5	110,4	104,0	98,7	99,0	99,9	99,8
Башка бышырылган азыктар	106,3	100,2	100,0	105,6	100,5	101,2	101,6	101,7	101,1	100,0	100,6
Алкоголсуз суусундуктар	107,0	103,2	101,1	102,0	100,7	109,6	102,9	100,8	100,3	100,2	100,3
<b>Алкоголдук ичимдиктер, тамеки</b>	<b>103,5</b>	<b>100,5</b>	<b>101,3</b>	<b>101,5</b>	<b>100,2</b>	<b>103,0</b>	<b>100,2</b>	<b>105,6</b>	<b>101,6</b>	<b>102,0</b>	<b>102,0</b>
Алкоголдук ичимдиктер	103,5	100,5	101,6	101,2	100,2	102,3	100,3	106,6	101,8	102,4	102,2
Тамеки	103,5	100,5	100,0	102,8	100,2	105,8	100,0	101,9	100,6	100,2	101,0
<b>Кийим жана бут кийим</b>	<b>110,0</b>	<b>102,9</b>	<b>101,7</b>	<b>102,1</b>	<b>102,9</b>	<b>102,7</b>	<b>104,2</b>	<b>103,2</b>	<b>100,2</b>	<b>101,5</b>	<b>101,4</b>
Кийим	109,9	102,7	101,5	102,1	103,4	102,6	104,7	103,3	100,3	101,8	101,2
Бут кийим, оңдоону кошкондо	110,1	103,6	102,2	102,1	101,9	103,1	102,9	102,9	100,2	100,7	102,0
<b>Турак жай тейлөөлөрү, суу, электр энергиясы, газ жана отундун башка түрлөрү</b>	<b>107,0</b>	<b>102,2</b>	<b>101,0</b>	<b>100,2</b>	<b>103,4</b>	<b>98,1</b>	<b>101,0</b>	<b>105,0</b>	<b>100,8</b>	<b>100,0</b>	<b>104,2</b>
Турак жай үчүн ижара акысы	100,0	100,0	100,0	100,0	100,0	100,0	100,0	100,0	100,0	100,0	100,0
Турак жайларды күнүмдүк күтүү жана оңдоо үчүн материалдар	113,2	103,0	104,7	101,9	103,0	100,8	102,5	97,9	100,3	100,0	97,6
Турак жайларды күнүмдүк күтүү жана оңдоо үчүн тейлөөлөр	116,6	103,3	112,8	100,0	100,0	128,7	111,2	115,1	110,0	100,0	104,6
Суу менен камсыз кылуу	212,4	212,4	100,0	100,0	100,0	100,0	100,0	100,0	100,0	100,0	100,0
Электр энергиясы, газ жана отундун башка түрлөрү	99,8	95,8	100,0	100,0	104,2	95,5	100,0	105,6	100,0	100,0	105,6
<b>Турмуш-тиричилик буюмдар, тиричилик техника</b>	<b>107,6</b>	<b>102,6</b>	<b>102,2</b>	<b>101,4</b>	<b>101,2</b>	<b>102,3</b>	<b>102,7</b>	<b>100,5</b>	<b>100,2</b>	<b>100,0</b>	<b>100,3</b>
Эмерек жана пол каптагычтар	109,3	102,5	101,6	102,9	102,0	101,3	106,5	100,8	100,1	100,0	100,7
Турмуш-тиричилик текстиль буюмдары	114,0	106,4	104,0	101,5	101,5	108,4	102,8	100,7	100,6	100,2	100,0
Турмуш-тиричилик приборлор	106,4	101,9	102,0	101,0	101,4	101,9	100,5	100,2	100,2	100,0	100,0
Айнек буюмдары, ашканалык приборлор жана үйдүн ичиндеги нерселер	105,7	103,2	101,6	100,3	100,5	100,9	101,0	101,7	100,2	100,0	101,4

## 1.5-таблицанын уландысы

	<u>2013<sup>1</sup></u>	<u>2013<sup>2</sup></u>				<u>2014<sup>2</sup></u>			<u>2014<sup>3</sup></u>		
	дек.	I	II	III	IV	I	II	III	июль	авг.	сент.
Майда аспаптар жана ар түрдүү жабдуулар	104,8	100,8	102,9	100,0	101,1	101,3	101,2	99,4	100,4	99,0	100,0
Кыска мөөнөттүк колдонуудагы турмуш-тиричилик товарлар	103,5	100,3	101,8	100,9	100,4	99,8	100,9	99,6	100,0	100,0	99,6
<b>Саламаттыкты сактоо</b>	<b>114,0</b>	<b>101,0</b>	<b>100,9</b>	<b>101,9</b>	<b>109,8</b>	<b>109,5</b>	<b>100,2</b>	<b>103,4</b>	<b>103,1</b>	<b>100,3</b>	<b>100,0</b>
Дары-дармектер, дарылоо жабдуулары	110,2	103,3	101,9	103,9	100,7	99,1	100,4	101,4	100,5	100,9	100,0
Амбулатордук тейлөөлөр	117,3	99,0	100,0	100,0	118,4	117,9	100,0	104,8	104,8	100,0	100,0
<b>Транспорт</b>	<b>100,7</b>	<b>100,2</b>	<b>99,9</b>	<b>100,6</b>	<b>100,1</b>	<b>101,6</b>	<b>102,1</b>	<b>120,3</b>	<b>100,7</b>	<b>103,9</b>	<b>115,0</b>
Автотранспортту сатып алуу	101,4	100,0	101,2	100,2	100,0	100,0	104,7	100,0	100,0	100,0	100,0
Жеке транспорттук каражаттарды пайдалануу	101,2	100,5	97,1	102,4	101,3	100,6	104,1	116,5	103,8	103,5	108,4
Транспорттук тейлөөлөр	100,2	100,1	100,1	100,2	99,8	102,5	100,3	130,4	100,0	105,7	123,4
<b>Байланыш</b>	<b>100,8</b>	<b>100,8</b>	<b>100,0</b>	<b>100,0</b>	<b>100,0</b>	<b>100,0</b>	<b>101,2</b>	<b>98,6</b>	<b>100,0</b>	<b>100,0</b>	<b>98,6</b>
Почта тейлөөлөрү	100,0	100,0	100,0	100,0	100,0	100,0	100,0	100,0	100,0	100,0	100,0
Телефон жана факс байланыштарынын тейлөөсү	100,8	100,8	100,0	100,0	100,0	100,0	101,3	98,6	100,0	100,0	98,6
<b>Эс алууну жана маданий иш-чараларды уюштуруу</b>	<b>106,7</b>	<b>101,1</b>	<b>100,7</b>	<b>101,3</b>	<b>103,4</b>	<b>108,6</b>	<b>102,1</b>	<b>103,5</b>	<b>100,3</b>	<b>100,6</b>	<b>102,7</b>
Аудиовизуалдык жабдуу жана фотоаппаратура	107,1	102,3	101,6	100,9	102,2	104,8	102,9	101,5	100,7	100,6	100,2
Эс алуу үчүн башка товарлар жана жабдуулар	116,8	100,3	101,0	104,0	110,9	102,8	105,1	101,0	99,6	100,0	101,4
Эс алуунун жана маданий иш-чараларды уюштуруу боюнча тейлөөлөр	100,0	100,0	100,0	100,0	100,0	159,8	101,5	111,9	100,0	100,0	111,9
Гезиттер, китептер жана кеңсе товарлары	103,6	100,8	100,0	100,9	101,9	102,2	100,0	103,5	100,4	101,1	102,0
<b>Билим берүү</b>	<b>131,3</b>	<b>100,0</b>	<b>100,0</b>	<b>100,0</b>	<b>131,3</b>	<b>100,0</b>	<b>100,0</b>	<b>100,0</b>	<b>100,0</b>	<b>100,0</b>	<b>100,0</b>
<b>Ресторандар жана мейманканалар</b>	<b>111,4</b>	<b>102,4</b>	<b>100,0</b>	<b>108,8</b>	<b>100,0</b>	<b>101,2</b>	<b>101,4</b>	<b>102,7</b>	<b>100,1</b>	<b>100,1</b>	<b>102,5</b>
Коомдук тамактануу	111,4	102,4	100,0	108,8	100,0	101,2	101,3	102,6	100,0	100,0	102,6
Мейманканалык тейлөө	110,3	100,8	100,0	109,4	100,0	99,0	105,7	106,9	103,9	102,9	100,0
<b>Ар түрдүү товарлар жана тейлөөлөр</b>	<b>108,6</b>	<b>100,7</b>	<b>102,9</b>	<b>101,7</b>	<b>103,0</b>	<b>101,7</b>	<b>98,2</b>	<b>100,6</b>	<b>100,1</b>	<b>100,1</b>	<b>100,4</b>
Жеке тейлөө	109,1	100,5	103,1	101,9	103,3	101,8	97,9	100,5	100,0	100,1	100,4
Жеке колдонулуучу башка буюмдар	106,0	102,7	102,0	100,0	101,2	101,1	101,5	101,3	100,7	100,3	100,4
Башка категорияларга киргизилбеген бөлөк тейлөөлөр	100,0	100,0	100,0	100,0	100,0	100,0	100,0	100,0	100,0	100,0	100,0

<sup>1</sup> Мурунку жылдын декабрына карата.

<sup>2</sup> Мурунку кварталдын акыркы айына карата.

<sup>3</sup> Мурунку айга карата.

**1.6-таблица: Товарлардын жана тейлөөлөрдүн керектөө бааларынын индекстери Нарын облусу боюнча**

(пайыз менен)

	2013 <sup>1</sup>		2013 <sup>2</sup>				2014 <sup>2</sup>			2014 <sup>3</sup>		
	дек.	I	II	III	IV	I	II	III	июль	авг.	сент.	
<b>Бардык товарлар жана тейлөөлөр</b>	<b>101,9</b>	<b>101,4</b>	<b>100,0</b>	<b>98,1</b>	<b>102,5</b>	<b>103,8</b>	<b>103,7</b>	<b>96,5</b>	<b>98,7</b>	<b>98,1</b>	<b>99,7</b>	
<b>Тамак-аш азыктары жана алкогольсуз суусундуктар</b>	<b>98,3</b>	<b>101,3</b>	<b>99,3</b>	<b>94,6</b>	<b>103,3</b>	<b>106,6</b>	<b>105,9</b>	<b>92,0</b>	<b>97,1</b>	<b>95,4</b>	<b>99,3</b>	
Нан азыктары жана акшак	95,2	98,8	94,8	100,9	100,7	107,5	100,4	100,1	100,3	99,4	100,4	
Эт	104,4	102,3	106,3	95,3	100,7	103,3	110,1	91,4	100,3	93,1	97,9	
Балык	102,1	100,8	100,4	100,8	100,0	100,4	100,0	101,5	100,0	101,5	100,0	
Сүт азыктары, сыр жана жумуртка	101,1	97,7	85,8	99,0	121,8	95,8	87,6	105,3	99,4	102,1	103,7	
Май жана тоң май	100,6	100,4	101,0	100,1	99,2	106,1	91,5	99,7	99,3	100,2	100,1	
Жашылча жана жемиштер	94,8	109,3	104,9	73,0	113,3	111,7	134,2	67,4	84,9	82,9	95,7	
Кант, джем, бал, шоколад жана конфеттер	98,4	98,3	99,9	99,7	100,4	107,5	98,0	99,9	102,2	98,3	99,4	
Башка бышырылган азыктар	104,5	101,4	99,3	99,7	104,0	105,9	98,9	100,0	100,0	100,0	100,0	
Алкоголсуз суусундуктар	107,0	103,0	100,3	101,3	102,3	111,2	97,9	98,1	95,8	100,0	102,5	
<b>Алкоголдук ичимдиктер, тамеки</b>	<b>108,4</b>	<b>100,0</b>	<b>103,2</b>	<b>104,6</b>	<b>100,4</b>	<b>105,1</b>	<b>99,8</b>	<b>100,4</b>	<b>100,3</b>	<b>100,1</b>	<b>99,9</b>	
Алкоголдук ичимдиктер	106,9	100,0	102,0	104,2	100,6	103,9	99,4	100,5	100,4	100,2	99,9	
Тамеки	114,5	100,0	107,8	106,2	100,0	109,4	101,2	100,0	100,0	100,0	100,0	
<b>Кийим жана бут кийим</b>	<b>109,7</b>	<b>102,0</b>	<b>101,1</b>	<b>100,5</b>	<b>105,8</b>	<b>100,0</b>	<b>99,3</b>	<b>99,7</b>	<b>99,5</b>	<b>99,8</b>	<b>100,5</b>	
Кийим	108,9	101,9	100,4	100,2	106,3	99,9	99,2	99,2	99,3	99,7	100,2	
Бут кийим, оңдоону кошкондо	111,4	102,3	102,8	101,3	104,6	100,1	99,6	101,0	99,9	99,9	101,3	
<b>Турак жай тейлөөлөрү, суу, электр энергиясы, газ жана отундун башка түрлөрү</b>	<b>95,4</b>	<b>97,8</b>	<b>98,5</b>	<b>99,9</b>	<b>99,2</b>	<b>98,8</b>	<b>100,7</b>	<b>100,6</b>	<b>100,6</b>	<b>100,1</b>	<b>99,9</b>	
Турак жай үчүн ижара акысы	100,0	100,0	100,0	100,0	100,0	100,0	100,0	100,0	100,0	100,0	100,0	
Турак жайларды күнүмдүк күтүү жана оңдоо үчүн материалдар	99,3	99,4	99,8	99,1	101,1	100,0	106,3	100,8	100,2	101,5	99,1	
Турак жайларды күнүмдүк күтүү жана оңдоо үчүн тейлөөлөр	106,8	106,8	100,0	100,0	100,0	100,0	100,0	100,0	100,0	100,0	100,0	
Суу менен камсыз кылуу	100,0	100,0	100,0	100,0	100,0	100,0	100,0	100,0	100,0	100,0	100,0	
Электр энергиясы, газ жана отундун башка түрлөрү	94,2	97,1	98,2	100,0	98,9	98,5	100,1	100,7	100,7	100,0	100,0	
<b>Турмуш-тиричилик буюмдар, тиричилик техника</b>	<b>104,2</b>	<b>102,8</b>	<b>100,7</b>	<b>100,0</b>	<b>100,6</b>	<b>100,9</b>	<b>100,1</b>	<b>100,2</b>	<b>100,0</b>	<b>100,1</b>	<b>100,1</b>	
Эмерек жана пол каптагычтар	106,3	101,9	102,3	100,2	101,7	100,0	99,8	99,9	99,4	99,8	100,6	
Турмуш-тиричилик текстиль буюмдары	113,6	107,0	103,3	100,8	101,9	102,6	100,3	101,2	101,0	100,4	99,7	
Турмуш-тиричилик приборлор	98,2	101,6	99,3	99,3	98,1	100,1	100,9	100,0	100,0	100,0	100,0	
Айнек буюмдары, ашканалык приборлор жана үйдүн ичиндеги нерселер	105,5	103,0	100,6	99,5	102,3	100,0	100,0	100,2	100,0	100,2	100,0	

## 1.6-таблицанын уландысы

	<u>2013<sup>1</sup></u>	<u>2013<sup>2</sup></u>				<u>2014<sup>2</sup></u>			<u>2014<sup>3</sup></u>		
	дек.	I	II	III	IV	I	II	III	июль	авг.	сент.
Майда аспаптар жана ар түрдүү жабдуулар	93,9	99,8	97,6	100,0	96,4	100,0	100,0	100,0	100,0	100,0	100,0
Кыска мөөнөттүк колдонуудагы турмуш-тиричилик товарлар	101,5	102,3	99,1	100,1	100,0	102,1	100,0	100,0	100,0	100,0	100,0
<b>Саламаттыкты сактоо</b>	<b>99,8</b>	<b>101,0</b>	<b>99,3</b>	<b>99,4</b>	<b>100,1</b>	<b>99,7</b>	<b>100,0</b>	<b>99,7</b>	<b>99,7</b>	<b>100,0</b>	<b>100,0</b>
Дары-дармектер, дарылоо жабдуулары	95,8	102,3	96,3	96,9	100,3	99,3	100,0	99,4	99,4	100,0	100,0
Амбулатордук тейлөөлөр	103,1	100,0	101,7	101,3	100,0	100,0	100,0	100,0	100,0	100,0	100,0
<b>Транспорт</b>	<b>100,8</b>	<b>99,9</b>	<b>99,5</b>	<b>101,3</b>	<b>100,1</b>	<b>100,3</b>	<b>118,2</b>	<b>106,3</b>	<b>101,2</b>	<b>104,4</b>	<b>100,6</b>
Автотранспортту сатып алуу	100,4	100,0	100,4	100,0	100,0	100,0	111,2	101,9	101,9	100,0	100,0
Жеке транспорттук каражаттарды пайдалануу	100,9	98,9	96,3	104,3	101,6	100,0	102,5	113,0	105,4	103,4	103,7
Транспорттук тейлөөлөр	100,9	100,1	100,1	101,0	99,8	100,5	125,7	106,3	100,0	106,2	100,0
<b>Байланыш</b>	<b>100,8</b>	<b>100,8</b>	<b>100,0</b>	<b>100,0</b>	<b>100,0</b>	<b>100,0</b>	<b>101,2</b>	<b>98,6</b>	<b>100,0</b>	<b>100,0</b>	<b>98,6</b>
Почта тейлөөлөрү	100,0	100,0	100,0	100,0	100,0	100,0	100,0	100,0	100,0	100,0	100,0
Телефон жана факс байланыштарынын тейлөөсү	100,8	100,8	100,0	100,0	100,0	100,0	101,3	98,6	100,0	100,0	98,6
<b>Эс алууну жана маданий иш-чараларды уюштуруу</b>	<b>104,7</b>	<b>100,6</b>	<b>100,2</b>	<b>102,5</b>	<b>101,4</b>	<b>104,2</b>	<b>102,4</b>	<b>100,5</b>	<b>100,0</b>	<b>100,5</b>	<b>100,0</b>
Аудиовизуалдык жабдуу жана фотоаппаратура	99,9	101,5	100,0	98,9	99,6	100,0	103,9	100,0	100,0	100,0	100,0
Эс алуу үчүн башка товарлар жана жабдуулар	110,8	100,4	101,8	102,4	105,9	100,0	101,0	100,0	100,0	100,0	100,0
Эс алуунун жана маданий иш-чараларды уюштуруу боюнча тейлөөлөр	110,1	103,4	100,0	100,0	106,4	100,0	120,5	100,0	100,0	100,0	100,0
Гезиттер, китептер жана кеңсе товарлары	105,1	99,2	99,7	106,2	100,0	110,4	98,2	101,3	100,0	101,3	100,0
<b>Билим берүү</b>	<b>104,3</b>	<b>100,0</b>	<b>100,0</b>	<b>100,0</b>	<b>104,3</b>	<b>100,0</b>	<b>100,0</b>	<b>100,0</b>	<b>100,0</b>	<b>100,0</b>	<b>100,0</b>
<b>Ресторандар жана мейманканалар</b>	<b>115,3</b>	<b>111,7</b>	<b>100,0</b>	<b>103,2</b>	<b>100,0</b>	<b>108,6</b>	<b>100,2</b>	<b>100,0</b>	<b>100,0</b>	<b>100,0</b>	<b>100,0</b>
Коомдук тамактануу	115,6	111,9	100,0	103,3	100,0	108,7	100,2	100,0	100,0	100,0	100,0
Мейманканалык тейлөө	100,0	100,0	100,0	100,0	100,0	100,0	100,0	100,0	100,0	100,0	100,0
<b>Ар түрдүү товарлар жана тейлөөлөр</b>	<b>110,0</b>	<b>106,7</b>	<b>101,1</b>	<b>100,6</b>	<b>101,3</b>	<b>101,3</b>	<b>99,2</b>	<b>99,8</b>	<b>100,0</b>	<b>100,0</b>	<b>99,8</b>
Жеке тейлөө	111,4	107,6	101,4	100,7	101,4	100,5	99,1	99,8	100,0	100,0	99,8
Жеке колдонулуучу башка буюмдар	100,2	100,0	99,0	100,2	100,9	111,5	100,2	99,4	99,8	100,0	99,6
Башка категорияларга киргизилбеген бөлөк тейлөөлөр	100,0	100,0	100,0	100,0	100,0	100,0	100,0	100,0	100,0	100,0	100,0

<sup>1</sup> Мурунку жылдын декабрына карата.

<sup>2</sup> Мурунку кварталдын акыркы айына карата.

<sup>3</sup> Мурунку айга карата.



**1.7-таблица: Товарлардын жана тейлөөлөрдүн керектөө бааларынын индекстери Ош облусу боюнча (Ош ш. кошкондо)**  
(пайыз менен)

	2013 <sup>1</sup>		2013 <sup>2</sup>				2014 <sup>2</sup>			2014 <sup>3</sup>		
	дек.	I	II	III	IV	I	II	III	июль	авг.	сент.	
<b>Бардык товарлар жана тейлөөлөр</b>	<b>105,8</b>	<b>102,1</b>	<b>100,7</b>	<b>100,5</b>	<b>102,5</b>	<b>103,8</b>	<b>104,0</b>	<b>98,4</b>	<b>97,9</b>	<b>100,3</b>	<b>100,2</b>	
<b>Тамак-аш азыктары жана алкогольсуз суусундуктар</b>	<b>104,6</b>	<b>102,5</b>	<b>99,8</b>	<b>99,7</b>	<b>102,6</b>	<b>107,0</b>	<b>107,3</b>	<b>93,3</b>	<b>93,8</b>	<b>100,0</b>	<b>99,5</b>	
Нан азыктары жана акшак	98,8	100,5	95,3	102,4	100,9	107,2	101,7	101,7	100,0	101,0	100,7	
Эт	111,8	101,2	100,9	103,8	105,4	102,0	104,4	105,2	99,7	102,9	102,4	
Балык	103,2	98,1	100,3	102,0	102,8	97,4	97,9	107,5	101,8	103,7	101,8	
Сүт азыктары, сыр жана жумуртка	109,2	101,1	90,2	102,8	116,5	103,7	93,2	110,7	103,3	101,0	106,0	
Май жана тоң май	101,4	101,1	103,2	98,7	98,5	98,6	99,1	103,4	100,2	102,7	100,5	
Жашылча жана жемиштер	107,5	109,3	107,3	89,4	102,5	117,9	133,3	62,2	74,4	92,4	90,4	
Кант, джем, бал, шоколад жана конфеттер	106,5	103,0	102,3	102,2	98,9	105,7	99,0	98,7	96,6	101,6	100,7	
Башка бышырылган азыктар	104,2	101,2	103,1	100,2	99,7	106,3	101,5	98,3	99,1	100,1	99,1	
Алкоголсуз суусундуктар	112,8	104,6	103,5	98,5	105,8	111,5	101,0	102,5	100,5	101,9	100,1	
<b>Алкоголдук ичимдиктер, тамеки</b>	<b>109,7</b>	<b>102,4</b>	<b>102,8</b>	<b>101,0</b>	<b>103,2</b>	<b>98,4</b>	<b>99,6</b>	<b>109,4</b>	<b>107,7</b>	<b>100,8</b>	<b>100,7</b>	
Алкоголдук ичимдиктер	108,8	101,7	102,9	100,2	103,8	97,9	98,1	111,6	109,7	100,9	100,8	
Тамеки	113,4	105,4	102,3	104,4	100,8	100,5	105,8	101,2	100,2	100,6	100,4	
<b>Кийим жана бут кийим</b>	<b>111,6</b>	<b>103,8</b>	<b>102,6</b>	<b>101,8</b>	<b>102,9</b>	<b>102,0</b>	<b>102,8</b>	<b>101,4</b>	<b>100,7</b>	<b>100,6</b>	<b>100,1</b>	
Кийим	111,4	103,3	102,3	102,1	103,3	102,8	102,2	101,2	100,8	100,4	100,1	
Бут кийим, оңдоону кошкондо	111,8	104,8	103,3	101,2	102,0	100,1	104,3	101,9	100,4	101,1	100,4	
<b>Турак жай тейлөөлөрү, суу, электр энергиясы, газ жана отундун башка түрлөрү</b>	<b>100,2</b>	<b>97,4</b>	<b>100,8</b>	<b>100,4</b>	<b>101,6</b>	<b>100,6</b>	<b>100,3</b>	<b>100,7</b>	<b>100,8</b>	<b>99,9</b>	<b>99,9</b>	
Турак жай үчүн ижара акысы	100,0	100,0	100,0	100,0	100,0	100,0	100,0	100,0	100,0	100,0	100,0	
Турак жайларды күнүмдүк күтүү жана оңдоо үчүн материалдар	109,4	100,2	105,2	103,8	100,0	100,1	107,1	101,0	100,9	99,9	100,2	
Турак жайларды күнүмдүк күтүү жана оңдоо үчүн тейлөөлөр	118,9	100,0	118,9	100,0	100,0	100,0	100,0	98,7	100,0	98,7	100,0	
Суу менен камсыз кылуу	100,0	100,0	100,0	100,0	100,0	100,0	100,0	111,4	111,4	100,0	100,0	
Электр энергиясы, газ жана отундун башка түрлөрү	98,1	96,8	99,3	100,1	102,0	100,8	99,7	99,9	100,0	100,0	99,9	
<b>Турмуш-тиричилик буюмдар, тиричилик техника</b>	<b>105,9</b>	<b>102,3</b>	<b>102,6</b>	<b>100,5</b>	<b>100,4</b>	<b>101,3</b>	<b>101,3</b>	<b>102,0</b>	<b>100,9</b>	<b>100,2</b>	<b>100,8</b>	
Эмерек жана пол каптагычтар	104,2	101,1	101,5	100,2	101,4	100,6	101,1	101,8	100,4	100,3	101,1	
Турмуш-тиричилик текстиль буюмдары	110,1	103,6	103,1	101,3	101,7	102,0	102,0	102,6	101,6	100,0	100,9	
Турмуш-тиричилик приборлор	101,9	101,3	100,4	100,0	100,1	104,2	101,0	101,6	100,7	100,8	100,0	
Айнек буюмдары, ашканалык приборлор жана үйдүн ичиндеги нерселер	112,7	106,8	102,4	101,3	101,7	100,5	102,9	104,4	101,7	100,0	102,6	

## 1.7-таблицанын уландысы

	2013 <sup>1</sup>	2013 <sup>2</sup>				2014 <sup>2</sup>			2014 <sup>3</sup>		
	дек.	I	II	III	IV	I	II	III	июль	авг.	сент.
Майда аспаптар жана ар түрдүү жабдуулар	106,9	101,3	103,1	102,2	100,0	101,8	100,0	101,2	100,9	100,0	100,3
Кыска мөөнөттүк колдонуудагы турмуш-тиричилик товарлар	103,9	101,0	104,7	100,0	98,3	100,3	100,3	100,7	100,7	100,0	100,0
<b>Саламаттыкты сактоо</b>	<b>113,7</b>	<b>106,5</b>	<b>100,6</b>	<b>100,8</b>	<b>105,2</b>	<b>117,6</b>	<b>100,2</b>	<b>100,4</b>	<b>100,1</b>	<b>100,3</b>	<b>100,0</b>
Дары-дармектер, дарылоо жабдуулары	105,9	101,9	101,5	101,8	100,6	100,6	100,6	101,0	100,3	100,8	99,9
Амбулатордук тейлөөлөр	120,3	110,5	100,0	100,0	108,9	130,3	100,0	100,0	100,0	100,0	100,0
<b>Транспорт</b>	<b>110,6</b>	<b>103,1</b>	<b>99,5</b>	<b>101,3</b>	<b>106,4</b>	<b>97,3</b>	<b>100,6</b>	<b>106,5</b>	<b>101,9</b>	<b>102,5</b>	<b>101,8</b>
Автотранспортту сатып алуу	100,2	100,1	100,2	100,0	100,0	100,0	101,6	100,0	100,0	100,0	100,0
Жеке транспорттук каражаттарды пайдалануу	98,6	98,1	97,1	105,0	98,7	99,4	101,2	113,3	105,4	102,8	104,6
Транспорттук тейлөөлөр	118,1	105,8	99,8	100,8	110,9	95,8	100,1	107,1	101,8	103,4	101,8
<b>Байланыш</b>	<b>100,8</b>	<b>100,8</b>	<b>100,0</b>	<b>100,0</b>	<b>100,0</b>	<b>100,0</b>	<b>101,2</b>	<b>98,6</b>	<b>100,0</b>	<b>100,0</b>	<b>98,6</b>
Почта тейлөөлөрү	100,0	100,0	100,0	100,0	100,0	100,0	100,0	100,0	100,0	100,0	100,0
Телефон жана факс байланыштарынын тейлөөсү	100,8	100,8	100,0	100,0	100,0	100,0	101,3	98,6	100,0	100,0	98,6
<b>Эс алууну жана маданий иш-чараларды уюштуруу</b>	<b>105,4</b>	<b>102,5</b>	<b>99,6</b>	<b>102,4</b>	<b>100,9</b>	<b>101,3</b>	<b>100,1</b>	<b>102,0</b>	<b>100,2</b>	<b>100,6</b>	<b>101,3</b>
Аудиовизуалдык жабдуу жана фотоаппаратура	97,4	99,3	98,6	99,9	99,6	101,0	99,6	100,9	100,6	100,1	100,1
Эс алуу үчүн башка товарлар жана жабдуулар	110,7	103,9	100,1	100,0	106,4	110,8	100,1	100,0	100,0	100,0	100,0
Эс алуунун жана маданий иш-чараларды уюштуруу боюнча тейлөөлөр	100,0	100,0	100,0	100,0	100,0	88,3	100,0	105,9	100,0	100,0	105,9
Гезиттер, китептер жана кеңсе товарлары	111,1	105,0	100,0	105,7	100,2	100,8	100,3	103,0	100,0	101,2	101,7
<b>Билим берүү</b>	<b>104,2</b>	<b>100,0</b>	<b>100,0</b>	<b>104,2</b>	<b>100,0</b>	<b>100,0</b>	<b>100,0</b>	<b>106,9</b>	<b>100,0</b>	<b>100,3</b>	<b>106,6</b>
<b>Ресторандар жана мейманканалар</b>	<b>100,1</b>	<b>100,0</b>	<b>100,1</b>	<b>100,0</b>	<b>100,0</b>	<b>104,0</b>	<b>99,2</b>	<b>100,9</b>	<b>98,8</b>	<b>101,4</b>	<b>100,7</b>
Коомдук тамактануу	100,0	100,0	100,0	100,0	100,0	104,1	99,2	100,9	98,8	101,4	100,7
Мейманканалык тейлөө	105,4	100,0	105,0	100,0	100,4	100,0	102,3	100,0	100,0	100,0	100,0
<b>Ар түрдүү товарлар жана тейлөөлөр</b>	<b>107,3</b>	<b>102,2</b>	<b>102,6</b>	<b>101,1</b>	<b>101,2</b>	<b>106,1</b>	<b>102,6</b>	<b>101,8</b>	<b>100,1</b>	<b>99,7</b>	<b>102,1</b>
Жеке тейлөө	107,9	102,5	102,9	101,2	101,2	107,6	103,0	102,2	100,1	99,6	102,5
Жеке колдонулуучу башка буюмдар	102,8	100,8	100,3	100,3	101,4	96,5	98,0	97,8	100,2	100,1	97,4
Башка категорияларга киргизилбеген бөлөк тейлөөлөр	100,0	100,0	100,0	100,0	100,0	85,3	100,0	100,0	100,0	100,0	100,0

<sup>1</sup> Мурунку жылдын декабрына карата.

<sup>2</sup> Мурунку кварталдын акыркы айына карата.

<sup>3</sup> Мурунку айга карата.

**1.8-таблица: Товарлардын жана тейлөөлөрдүн керектөө бааларынын индекстери Талас облусу боюнча**  
(пайыз менен)

	<u>2013<sup>1</sup></u>	<u>2013<sup>2</sup></u>				<u>2014<sup>2</sup></u>			<u>2014<sup>3</sup></u>		
	дек.	I	II	III	IV	I	II	III	июль	авг.	сент.
<b>Бардык товарлар жана тейлөөлөр</b>	<b>104,4</b>	<b>100,9</b>	<b>100,3</b>	<b>98,9</b>	<b>104,4</b>	<b>103,8</b>	<b>104,1</b>	<b>99,8</b>	<b>99,8</b>	<b>99,6</b>	<b>100,4</b>
<b>Тамак-аш азыктары жана алкогольсуз суусундуктар</b>	<b>100,6</b>	<b>100,6</b>	<b>99,7</b>	<b>95,5</b>	<b>105,1</b>	<b>104,8</b>	<b>105,7</b>	<b>96,3</b>	<b>99,1</b>	<b>97,6</b>	<b>99,5</b>
Нан азыктары жана акшак	97,1	101,1	95,8	99,9	100,3	101,0	107,5	101,6	100,2	100,4	101,0
Эт	107,9	100,7	104,0	98,8	104,2	104,6	106,4	98,5	99,7	98,7	100,2
Балык	110,4	101,0	101,0	100,9	107,2	98,2	99,8	102,8	99,4	98,2	105,3
Сүт азыктары, сыр жана жумуртка	106,3	96,7	95,8	98,5	116,5	96,6	98,2	101,7	98,1	101,4	102,3
Май жана тоң май	101,9	100,9	97,9	99,8	103,3	99,6	98,4	98,2	98,3	99,4	100,5
Жашылча жана жемиштер	98,3	99,8	109,5	71,4	125,9	122,3	108,9	74,9	95,6	85,2	91,9
Кант, джем, бал, шоколад жана конфеттер	96,6	99,3	97,7	100,6	99,0	107,8	102,8	99,5	99,8	99,7	100,0
Башка бышырылган азыктар	107,4	99,5	101,2	100,0	106,6	99,8	100,0	100,8	100,2	100,2	100,4
Алкоголсуз суусундуктар	111,3	106,9	100,3	101,2	102,5	105,4	107,1	102,5	101,0	101,2	100,3
<b>Алкоголдук ичимдиктер, тамеки</b>	<b>110,9</b>	<b>101,6</b>	<b>101,4</b>	<b>105,9</b>	<b>101,5</b>	<b>105,8</b>	<b>102,3</b>	<b>101,9</b>	<b>100,2</b>	<b>101,6</b>	<b>100,1</b>
Алкоголдук ичимдиктер	110,8	101,5	100,7	106,0	102,2	106,5	100,4	101,0	100,3	100,9	99,8
Тамеки	111,4	102,2	104,3	105,7	98,8	102,8	110,3	105,5	100,0	104,5	100,9
<b>Кийим жана бут кийим</b>	<b>114,4</b>	<b>101,7</b>	<b>101,7</b>	<b>100,8</b>	<b>109,6</b>	<b>105,6</b>	<b>106,1</b>	<b>102,2</b>	<b>100,2</b>	<b>99,9</b>	<b>102,2</b>
Кийим	116,0	102,5	100,2	101,0	111,8	106,7	101,7	101,3	100,3	99,4	101,6
Бут кийим, оңдоону кошкондо	110,9	100,0	104,9	100,5	105,1	102,9	116,6	104,2	99,8	101,0	103,4
<b>Турак жай тейлөөлөрү, суу, электр энергиясы, газ жана отундун башка түрлөрү</b>	<b>105,0</b>	<b>98,2</b>	<b>99,9</b>	<b>102,0</b>	<b>104,9</b>	<b>98,4</b>	<b>102,1</b>	<b>100,8</b>	<b>100,7</b>	<b>99,8</b>	<b>100,2</b>
Турак жай үчүн ижара акысы	100,0	100,0	100,0	100,0	100,0	120,5	100,0	100,0	100,0	100,0	100,0
Турак жайларды күнүмдүк күтүү жана оңдоо үчүн материалдар	119,6	99,6	99,1	107,9	112,3	97,5	117,0	101,6	101,1	98,6	101,9
Турак жайларды күнүмдүк күтүү жана оңдоо үчүн тейлөөлөр	146,0	100,0	100,0	127,6	114,4	100,0	110,6	109,6	109,6	100,0	100,0
Суу менен камсыз кылуу	100,0	100,0	100,0	100,0	100,0	100,0	100,0	100,0	100,0	100,0	100,0
Электр энергиясы, газ жана отундун башка түрлөрү	101,6	97,9	100,0	100,2	103,7	98,1	99,6	100,0	100,0	100,0	100,0
<b>Турмуш-тиричилик буюмдар, тиричилик техника</b>	<b>108,0</b>	<b>102,0</b>	<b>100,5</b>	<b>101,1</b>	<b>104,2</b>	<b>102,9</b>	<b>101,0</b>	<b>100,8</b>	<b>100,0</b>	<b>99,6</b>	<b>101,2</b>
Эмерек жана пол каптагычтар	112,5	101,8	100,9	103,1	106,2	100,7	100,7	101,8	99,7	100,0	102,0
Турмуш-тиричилик текстиль буюмдары	106,9	102,5	100,2	99,7	104,4	106,3	101,4	100,0	100,0	100,0	100,0
Турмуш-тиричилик приборлор	111,1	101,6	100,2	103,9	105,0	102,2	103,9	101,2	100,0	99,9	101,3
Айнек буюмдары, ашканалык приборлор жана үйдүн ичиндеги нерселер	109,4	101,4	99,4	103,6	104,8	104,4	100,7	101,9	100,3	100,0	101,6

## 1.8-таблицанын уландысы

	<u>2013<sup>1</sup></u>	<u>2013<sup>2</sup></u>				<u>2014<sup>2</sup></u>			<u>2014<sup>3</sup></u>		
	дек.	I	II	III	IV	I	II	III	июль	авг.	сент.
Майда аспаптар жана ар түрдүү жабдуулар	101,8	100,4	100,2	100,1	101,1	103,9	98,1	100,1	99,3	100,0	100,8
Кыска мөөнөттүк колдонуудагы турмуш-тиричилик товарлар	101,5	102,8	101,0	96,5	101,3	102,6	99,5	99,3	100,3	98,3	100,7
<b>Саламаттыкты сактоо</b>	<b>109,1</b>	<b>99,6</b>	<b>106,0</b>	<b>98,4</b>	<b>104,9</b>	<b>101,8</b>	<b>101,6</b>	<b>101,6</b>	<b>99,4</b>	<b>102,1</b>	<b>100,1</b>
Дары-дармектер, дарылоо жабдуулары	106,1	99,1	103,8	99,7	103,5	99,0	98,5	98,1	98,4	99,4	100,3
Амбулатордук тейлөөлөр	111,0	100,0	107,5	97,6	105,9	103,5	103,4	103,7	100,0	103,7	100,0
<b>Транспорт</b>	<b>99,8</b>	<b>100,7</b>	<b>99,6</b>	<b>100,5</b>	<b>99,0</b>	<b>100,5</b>	<b>100,2</b>	<b>110,9</b>	<b>100,3</b>	<b>110,0</b>	<b>100,6</b>
Автотранспортту сатып алуу	100,4	100,2	100,3	99,9	100,0	103,4	100,8	98,4	98,4	100,0	100,0
Жеке транспорттук каражаттарды пайдалануу	98,0	103,2	97,3	102,3	95,5	97,1	99,1	110,2	103,5	102,8	103,5
Транспорттук тейлөөлөр	100,2	100,1	100,1	100,2	99,8	100,5	100,3	115,9	100,0	115,9	100,0
<b>Байланыш</b>	<b>100,8</b>	<b>100,8</b>	<b>100,0</b>	<b>100,0</b>	<b>100,0</b>	<b>100,0</b>	<b>101,2</b>	<b>98,6</b>	<b>100,0</b>	<b>100,0</b>	<b>98,6</b>
Почта тейлөөлөрү	100,0	100,0	100,0	100,0	100,0	100,0	100,0	100,0	100,0	100,0	100,0
Телефон жана факс байланыштарынын тейлөөсү	100,8	100,8	100,0	100,0	100,0	100,0	101,3	98,6	100,0	100,0	98,6
<b>Эс алууну жана маданий иш-чараларды уюштуруу</b>	<b>106,5</b>	<b>99,9</b>	<b>101,2</b>	<b>101,3</b>	<b>103,9</b>	<b>105,8</b>	<b>109,1</b>	<b>100,9</b>	<b>100,9</b>	<b>99,9</b>	<b>100,1</b>
Аудиовизуалдык жабдуу жана фотоаппаратура	110,4	101,5	103,0	102,1	103,5	108,2	108,2	101,4	101,4	100,0	100,0
Эс алуу үчүн башка товарлар жана жабдуулар	110,0	98,6	100,2	101,8	109,3	113,6	104,4	98,4	98,8	99,5	100,0
Эс алуунун жана маданий иш-чараларды уюштуруу боюнча тейлөөлөр	106,7	100,0	100,0	100,0	106,7	100,0	136,8	100,0	100,0	100,0	100,0
Гезиттер, китептер жана кеңсе товарлары	101,2	98,9	100,0	100,7	101,7	101,8	104,4	101,7	101,6	99,8	100,2
<b>Билим берүү</b>	<b>100,6</b>	<b>100,0</b>	<b>100,0</b>	<b>100,6</b>	<b>100,0</b>	<b>100,0</b>	<b>100,0</b>	<b>107,3</b>	<b>100,0</b>	<b>100,0</b>	<b>107,3</b>
<b>Ресторандар жана мейманканалар</b>	<b>109,2</b>	<b>101,9</b>	<b>103,2</b>	<b>101,8</b>	<b>102,1</b>	<b>99,5</b>	<b>96,3</b>	<b>101,6</b>	<b>100,0</b>	<b>100,4</b>	<b>101,2</b>
Коомдук тамактануу	109,2	101,9	103,2	101,8	102,0	99,6	96,3	101,6	100,0	100,4	101,2
Мейманканалык тейлөө	112,0	102,5	100,0	100,8	108,4	97,6	98,1	98,9	98,9	100,0	100,0
<b>Ар түрдүү товарлар жана тейлөөлөр</b>	<b>107,7</b>	<b>105,6</b>	<b>99,6</b>	<b>100,8</b>	<b>101,6</b>	<b>105,7</b>	<b>103,4</b>	<b>103,2</b>	<b>102,4</b>	<b>100,2</b>	<b>100,6</b>
Жеке тейлөө	108,8	106,3	99,8	100,9	101,7	106,0	103,7	103,5	102,6	100,2	100,6
Жеке колдонулуучу башка буюмдар	100,8	101,4	97,8	100,3	101,4	104,2	101,3	100,8	100,8	100,0	100,0
Башка категорияларга киргизилбеген бөлөк тейлөөлөр	100,0	100,0	100,0	100,0	100,0	100,0	100,0	100,0	100,0	100,0	100,0

<sup>1</sup> Мурунку жылдын декабрына карата.

<sup>2</sup> Мурунку кварталдын акыркы айына карата.

<sup>3</sup> Мурунку айга карата.

**1.9-таблица: Товарлардын жана тейлөөлөрдүн керектөө бааларынын индекстери Чүй облусу боюнча**  
(пайыз менен)

	<u>2013<sup>1</sup></u>	<u>2013<sup>2</sup></u>				<u>2014<sup>2</sup></u>			<u>2014<sup>3</sup></u>		
	дек.	I	II	III	IV	I	II	III	июль	авг.	сент.
<b>Бардык товарлар жана тейлөөлөр</b>	<b>105,8</b>	<b>100,9</b>	<b>101,7</b>	<b>98,9</b>	<b>104,3</b>	<b>104,3</b>	<b>104,7</b>	<b>98,4</b>	<b>99,0</b>	<b>98,9</b>	<b>100,4</b>
<b>Тамак-аш азыктары жана алкогольсуз суусундуктар</b>	<b>102,3</b>	<b>100,0</b>	<b>101,6</b>	<b>95,7</b>	<b>105,2</b>	<b>104,8</b>	<b>107,0</b>	<b>93,6</b>	<b>96,8</b>	<b>96,9</b>	<b>99,8</b>
Нан азыктары жана акшак	102,8	101,7	99,5	99,2	102,4	102,8	103,9	103,3	101,6	100,7	101,0
Эт	106,8	99,3	101,7	103,6	102,1	101,5	102,6	101,3	100,8	99,9	100,7
Балык	109,9	101,6	102,2	100,6	105,2	102,5	99,6	100,0	99,0	100,6	100,4
Сүт азыктары, сыр жана жумуртка	104,3	95,6	96,9	102,7	109,5	98,9	100,5	101,4	98,8	100,5	102,1
Май жана тоң май	103,1	99,7	100,0	100,4	103,0	100,4	98,5	100,4	99,9	99,9	100,6
Жашылча жана жемиштер	95,6	99,1	109,7	72,3	121,7	117,1	128,3	62,3	81,5	80,9	94,4
Кант, джем, бал, шоколад жана конфеттер	104,5	101,0	100,5	103,2	99,8	106,9	100,3	100,2	101,1	99,7	99,3
Башка бышырылган азыктар	102,7	103,2	99,6	100,7	99,3	101,2	101,0	101,3	100,3	100,8	100,2
Алкоголсуз суусундуктар	93,9	90,2	101,1	100,9	102,0	107,2	104,6	102,3	100,0	101,6	100,7
<b>Алкоголдук ичимдиктер, тамеки</b>	<b>105,9</b>	<b>100,1</b>	<b>101,1</b>	<b>101,7</b>	<b>102,8</b>	<b>106,2</b>	<b>102,9</b>	<b>103,4</b>	<b>101,4</b>	<b>101,5</b>	<b>100,5</b>
Алкоголдук ичимдиктер	103,2	100,1	100,0	100,2	102,9	106,6	103,0	103,3	101,6	101,3	100,3
Тамеки	115,9	100,3	105,1	107,0	102,8	104,7	102,5	104,0	100,7	102,2	101,1
<b>Кийим жана бут кийим</b>	<b>114,8</b>	<b>102,6</b>	<b>103,7</b>	<b>102,2</b>	<b>105,6</b>	<b>104,5</b>	<b>104,2</b>	<b>103,0</b>	<b>100,9</b>	<b>100,8</b>	<b>101,2</b>
Кийим	115,3	103,1	102,3	102,6	106,6	105,3	103,1	102,3	100,7	100,9	100,6
Бут кийим, оңдоону кошкондо	113,6	101,6	107,0	101,2	103,2	102,6	107,1	104,5	101,2	100,6	102,6
<b>Турак жай тейлөөлөрү, суу, электр энергиясы, газ жана отундун башка түрлөрү</b>	<b>104,6</b>	<b>100,5</b>	<b>102,0</b>	<b>99,8</b>	<b>102,3</b>	<b>102,8</b>	<b>100,3</b>	<b>102,5</b>	<b>100,5</b>	<b>100,0</b>	<b>102,0</b>
Турак жай үчүн ижара акысы	100,0	100,0	100,0	100,0	100,0	100,0	100,0	100,0	100,0	100,0	100,0
Турак жайларды күнүмдүк күтүү жана оңдоо үчүн материалдар	106,9	102,9	104,5	101,0	98,5	102,7	103,8	100,7	100,4	100,8	99,4
Турак жайларды күнүмдүк күтүү жана оңдоо үчүн тейлөөлөр	108,9	106,4	116,9	87,3	100,4	120,5	108,0	104,0	104,5	100,0	99,5
Суу менен камсыз кылуу	118,4	100,0	118,4	100,0	100,0	100,0	100,0	100,0	100,0	100,0	100,0
Электр энергиясы, газ жана отундун башка түрлөрү	103,5	100,0	100,1	100,4	103,0	102,2	99,5	102,8	100,3	99,9	102,5
<b>Турмуш-тиричилик буюмдар, тиричилик техника</b>	<b>112,4</b>	<b>102,5</b>	<b>101,7</b>	<b>102,2</b>	<b>105,4</b>	<b>103,2</b>	<b>102,5</b>	<b>103,8</b>	<b>101,9</b>	<b>100,7</b>	<b>101,1</b>
Эмерек жана пол каптагычтар	111,0	103,2	100,5	102,4	104,6	104,3	104,3	103,9	102,1	100,4	101,4
Турмуш-тиричилик текстиль буюмдары	120,6	105,1	103,3	102,8	108,0	106,2	100,8	102,1	101,5	100,4	100,2
Турмуш-тиричилик приборлор	111,2	101,9	102,2	101,1	105,6	102,2	103,0	105,0	103,0	100,8	101,2
Айнек буюмдары, ашканалык приборлор жана үйдүн ичиндеги нерселер	116,7	100,9	103,7	104,2	107,0	102,8	103,8	107,1	103,1	101,9	101,9

## 1.9-таблицанын уландысы

	<u>2013<sup>1</sup></u>	<u>2013<sup>2</sup></u>				<u>2014<sup>2</sup></u>			<u>2014<sup>3</sup></u>		
	дек.	I	II	III	IV	I	II	III	июль	авг.	сент.
Майда аспаптар жана ар түрдүү жабдуулар	113,5	102,5	103,3	102,4	104,7	101,9	100,4	103,4	100,2	101,5	101,6
Кыска мөөнөттүк колдонуудагы турмуш-тиричилик товарлар	107,4	101,4	100,6	101,3	103,9	101,0	100,3	101,9	100,6	100,6	100,7
<b>Саламаттыкты сактоо</b>	<b>114,3</b>	<b>104,3</b>	<b>106,7</b>	<b>100,3</b>	<b>102,3</b>	<b>103,7</b>	<b>102,0</b>	<b>100,3</b>	<b>100,0</b>	<b>100,1</b>	<b>100,1</b>
Дары-дармектер, дарылоо жабдуулары	106,2	102,9	101,9	100,8	100,6	100,4	102,6	100,8	100,1	100,3	100,3
Амбулатордук тейлөөлөр	120,8	105,5	110,6	100,0	103,5	106,1	101,6	100,0	100,0	100,0	100,0
<b>Транспорт</b>	<b>100,8</b>	<b>100,3</b>	<b>99,6</b>	<b>100,9</b>	<b>100,1</b>	<b>100,8</b>	<b>104,8</b>	<b>103,2</b>	<b>101,8</b>	<b>100,5</b>	<b>100,8</b>
Автотранспортту сатып алуу	100,6	100,2	100,4	100,0	100,0	102,5	103,3	103,7	101,3	101,0	101,4
Жеке транспорттук каражаттарды пайдалануу	101,0	98,2	96,2	105,9	101,0	98,9	104,7	111,0	104,9	102,5	103,3
Транспорттук тейлөөлөр	100,9	100,8	100,1	100,1	99,9	100,7	105,4	101,3	101,2	100,0	100,1
<b>Байланыш</b>	<b>100,8</b>	<b>100,8</b>	<b>100,0</b>	<b>100,0</b>	<b>100,0</b>	<b>100,0</b>	<b>101,2</b>	<b>98,6</b>	<b>100,0</b>	<b>100,0</b>	<b>98,6</b>
Почта тейлөөлөрү	100,0	100,0	100,0	100,0	100,0	100,0	100,0	100,0	100,0	100,0	100,0
Телефон жана факс байланыштарынын тейлөөсү	100,8	100,8	100,0	100,0	100,0	100,0	101,3	98,6	100,0	100,0	98,6
<b>Эс алууну жана маданий иш-чараларды уюштуруу</b>	<b>112,3</b>	<b>101,4</b>	<b>101,1</b>	<b>104,1</b>	<b>105,3</b>	<b>102,8</b>	<b>103,0</b>	<b>103,3</b>	<b>100,3</b>	<b>101,2</b>	<b>101,8</b>
Аудиовизуалдык жабдуу жана фотоаппаратура	113,6	102,5	102,9	103,2	104,4	103,8	103,4	103,7	100,6	101,0	102,0
Эс алуу үчүн башка товарлар жана жабдуулар	122,7	102,2	103,1	106,8	109,1	102,7	98,6	104,7	100,0	102,7	101,9
Эс алуунун жана маданий иш-чараларды уюштуруу боюнча тейлөөлөр	107,7	100,5	100,0	101,2	105,9	100,7	109,7	100,3	99,7	98,9	101,8
Гезиттер, китептер жана кеңсе товарлары	108,9	100,3	98,8	104,9	104,7	102,2	102,8	103,1	100,2	101,4	101,5
<b>Билим берүү</b>	<b>112,3</b>	<b>100,0</b>	<b>100,0</b>	<b>108,7</b>	<b>103,3</b>	<b>100,0</b>	<b>100,0</b>	<b>99,4</b>	<b>100,0</b>	<b>100,0</b>	<b>99,4</b>
<b>Ресторандар жана мейманканалар</b>	<b>115,0</b>	<b>104,1</b>	<b>102,6</b>	<b>100,0</b>	<b>107,6</b>	<b>109,0</b>	<b>101,9</b>	<b>102,6</b>	<b>101,2</b>	<b>100,0</b>	<b>101,4</b>
Коомдук тамактануу	115,2	104,1	102,7	100,0	107,8	109,2	101,9	102,6	101,2	100,0	101,4
Мейманканалык тейлөө	103,2	101,9	100,0	101,3	100,0	102,7	100,0	102,4	102,4	100,0	100,0
<b>Ар түрдүү товарлар жана тейлөөлөр</b>	<b>114,6</b>	<b>106,4</b>	<b>101,3</b>	<b>102,5</b>	<b>103,8</b>	<b>105,7</b>	<b>102,3</b>	<b>103,1</b>	<b>100,9</b>	<b>101,2</b>	<b>101,0</b>
Жеке тейлөө	115,6	106,8	101,4	102,7	103,9	106,4	101,5	103,0	100,7	101,5	100,8
Жеке колдонулуучу башка буюмдар	108,1	102,9	101,0	100,3	103,7	101,0	111,9	105,7	103,9	99,2	102,5
Башка категорияларга киргизилбеген бөлөк тейлөөлөр	107,2	105,7	100,0	101,4	100,0	100,0	100,7	98,2	100,0	98,2	100,0

<sup>1</sup> Мурунку жылдын декабрына карата.

<sup>2</sup> Мурунку кварталдын акыркы айына карата.

<sup>3</sup> Мурунку айга карата.

**1.10-таблица: Товарлардын жана тейлөөлөрдүн керектөө бааларынын индекстери Бишкек шаары боюнча**  
(пайыз менен)

	<u>2013<sup>1</sup></u>	<u>2013<sup>2</sup></u>				<u>2014<sup>2</sup></u>			<u>2014<sup>3</sup></u>		
	дек.	I	II	III	IV	I	II	III	июль	авг.	сент.
<b>Бардык товарлар жана тейлөөлөр</b>	<b>103,5</b>	<b>101,1</b>	<b>100,1</b>	<b>100,1</b>	<b>102,1</b>	<b>102,5</b>	<b>101,0</b>	<b>99,3</b>	<b>99,7</b>	<b>99,2</b>	<b>100,4</b>
<b>Тамак-аш азыктары жана алкогольсуз суусундуктар</b>	<b>101,2</b>	<b>101,0</b>	<b>99,2</b>	<b>98,9</b>	<b>102,1</b>	<b>103,1</b>	<b>102,5</b>	<b>97,2</b>	<b>98,8</b>	<b>98,1</b>	<b>100,4</b>
Нан азыктары жана акшак	99,2	100,3	99,4	99,3	100,2	101,0	101,7	101,4	101,0	100,3	100,1
Эт	106,8	99,7	102,4	103,7	100,8	101,1	102,1	101,6	99,7	101,0	100,9
Балык	95,2	100,0	99,0	95,1	101,0	102,4	95,0	94,7	95,7	98,6	100,3
Сүт азыктары, сыр жана жумуртка	106,4	99,4	92,1	102,8	113,0	99,6	97,4	103,6	101,4	100,7	101,4
Май жана тоң май	96,1	99,9	98,1	100,8	97,3	97,2	97,6	99,3	99,2	99,8	100,3
Жашылча жана жемиштер	102,0	105,6	96,0	90,9	110,7	110,5	112,6	78,5	91,4	85,9	100,0
Кант, джем, бал, шоколад жана конфеттер	99,9	98,0	103,1	97,8	101,0	110,1	96,6	100,5	100,3	100,1	100,1
Башка бышырылган азыктар	92,2	100,0	99,8	96,0	96,3	110,2	101,8	104,6	101,6	101,9	101,1
Алкоголсуз суусундуктар	107,1	109,3	100,6	100,8	96,7	108,4	101,9	102,8	101,2	101,9	99,6
<b>Алкоголдук ичимдиктер, тамеки</b>	<b>107,3</b>	<b>102,8</b>	<b>101,7</b>	<b>100,7</b>	<b>101,8</b>	<b>106,6</b>	<b>101,4</b>	<b>101,1</b>	<b>101,3</b>	<b>100,8</b>	<b>99,0</b>
Алкоголдук ичимдиктер	108,7	103,5	102,2	100,5	102,3	107,4	100,1	100,5	100,9	100,9	98,7
Тамеки	102,0	100,4	100,0	101,6	100,0	103,4	106,9	103,8	102,9	100,4	100,4
<b>Кийим жана бут кийим</b>	<b>114,5</b>	<b>101,9</b>	<b>102,8</b>	<b>103,1</b>	<b>106,1</b>	<b>100,7</b>	<b>96,3</b>	<b>101,4</b>	<b>101,3</b>	<b>100,0</b>	<b>100,2</b>
Кийим	115,7	101,6	101,6	103,2	108,7	101,2	97,2	101,6	101,7	99,9	100,1
Бут кийим, оңдоону кошкондо	111,8	102,6	105,4	102,9	100,4	99,6	94,4	101,1	100,3	100,3	100,5
<b>Турак жай тейлөөлөрү, суу, электр энергиясы, газ жана отундун башка түрлөрү</b>	<b>99,5</b>	<b>99,3</b>	<b>100,3</b>	<b>100,1</b>	<b>99,8</b>	<b>102,2</b>	<b>101,0</b>	<b>99,9</b>	<b>101,0</b>	<b>98,7</b>	<b>100,2</b>
Турак жай үчүн ижара акысы	100,0	100,0	100,0	100,0	100,0	100,0	100,0	121,8	121,8	100,0	100,0
Турак жайларды күнүмдүк күтүү жана оңдоо үчүн материалдар	104,4	102,5	102,7	99,7	99,5	98,1	107,4	97,4	99,9	97,5	100,0
Турак жайларды күнүмдүк күтүү жана оңдоо үчүн тейлөөлөр	100,0	100,0	100,0	100,0	100,0	98,8	100,0	103,5	103,5	100,0	100,0
Суу менен камсыз кылуу	100,0	100,0	100,0	100,0	100,0	100,0	100,0	100,0	100,0	100,0	100,0
Электр энергиясы, газ жана отундун башка түрлөрү	98,9	98,8	100,1	100,1	99,8	103,0	100,4	99,9	100,8	98,7	100,3
<b>Турмуш-тиричилик буюмдар, тиричилик техника</b>	<b>106,2</b>	<b>102,3</b>	<b>100,0</b>	<b>100,6</b>	<b>103,1</b>	<b>103,5</b>	<b>100,4</b>	<b>100,4</b>	<b>99,9</b>	<b>100,4</b>	<b>100,1</b>
Эмерек жана пол каптагычтар	106,3	102,8	101,6	102,2	99,6	102,2	100,7	100,7	100,0	100,7	100,0
Турмуш-тиричилик текстиль буюмдары	118,6	105,6	101,8	101,4	108,9	100,8	98,2	97,8	100,0	98,9	98,9
Турмуш-тиричилик приборлор	103,2	102,5	100,0	99,8	100,9	109,1	99,9	102,4	101,0	101,4	100,0
Айнек буюмдары, ашканалык приборлор жана үйдүн ичиндеги нерселер	112,6	100,0	96,9	100,0	116,1	110,0	100,0	100,1	100,0	100,1	100,0

## 1.10-таблицанын уландысы

	<u>2013<sup>1</sup></u>	<u>2013<sup>2</sup></u>				<u>2014<sup>2</sup></u>			<u>2014<sup>3</sup></u>		
	дек.	I	II	III	IV	I	II	III	июль	авг.	сент.
Майда аспаптар жана ар түрдүү жабдуулар	110,1	110,1	100,0	100,0	100,0	105,0	101,0	100,6	100,0	100,6	100,0
Кыска мөөнөттүк колдонуудагы турмуш-тиричилик товарлар	97,5	100,0	99,3	99,7	98,4	97,4	102,0	100,1	98,6	100,4	101,1
<b>Саламаттыкты сактоо</b>	<b>110,4</b>	<b>105,2</b>	<b>103,4</b>	<b>103,2</b>	<b>98,3</b>	<b>102,1</b>	<b>101,0</b>	<b>101,9</b>	<b>102,2</b>	<b>99,9</b>	<b>99,8</b>
Дары-дармектер, дарылоо жабдуулары	102,0	101,2	101,1	104,9	95,0	103,2	101,7	97,4	98,5	99,4	99,5
Амбулатордук тейлөөлөр	115,8	107,8	104,8	102,2	100,4	101,4	100,6	104,6	104,3	100,2	100,0
<b>Транспорт</b>	<b>100,0</b>	<b>100,0</b>	<b>98,9</b>	<b>101,1</b>	<b>100,0</b>	<b>102,6</b>	<b>100,6</b>	<b>102,8</b>	<b>100,5</b>	<b>101,1</b>	<b>101,2</b>
Автотранспортту сатып алуу	100,0	100,5	98,2	100,9	100,5	107,5	95,1	100,6	99,0	99,4	102,3
Жеке транспорттук каражаттарды пайдалануу	101,7	98,4	97,0	104,4	102,1	103,1	104,9	112,6	106,6	102,5	103,1
Транспорттук тейлөөлөр	99,5	100,3	99,6	100,3	99,3	100,7	101,5	100,8	99,3	101,3	100,3
<b>Байланыш</b>	<b>100,8</b>	<b>100,8</b>	<b>100,0</b>	<b>100,0</b>	<b>100,0</b>	<b>100,0</b>	<b>101,2</b>	<b>98,6</b>	<b>100,0</b>	<b>100,0</b>	<b>98,6</b>
Почта тейлөөлөрү	100,0	100,0	100,0	100,0	100,0	100,0	100,0	100,0	100,0	100,0	100,0
Телефон жана факс байланыштарынын тейлөөсү	100,8	100,8	100,0	100,0	100,0	100,0	101,3	98,6	100,0	100,0	98,6
<b>Эс алууну жана маданий иш-чараларды уюштуруу</b>	<b>103,6</b>	<b>101,8</b>	<b>100,2</b>	<b>100,7</b>	<b>100,9</b>	<b>103,1</b>	<b>99,9</b>	<b>102,7</b>	<b>101,5</b>	<b>100,0</b>	<b>101,1</b>
Аудиовизуалдык жабдуу жана фотоаппаратура	101,8	100,1	100,0	100,7	101,1	101,1	101,0	99,9	100,0	100,0	99,9
Эс алуу үчүн башка товарлар жана жабдуулар	96,5	100,0	100,4	98,3	97,7	108,3	101,1	113,5	108,2	102,1	102,7
Эс алуунун жана маданий иш-чараларды уюштуруу боюнча тейлөөлөр	127,5	114,1	101,0	105,2	105,2	103,0	96,7	109,2	100,0	100,0	109,2
Гезиттер, китептер жана кеңсе товарлары	100,7	100,4	100,0	100,0	100,3	103,2	99,6	98,6	100,9	99,1	98,6
<b>Билим берүү</b>	<b>103,2</b>	<b>100,0</b>	<b>100,1</b>	<b>100,8</b>	<b>102,3</b>	<b>100,0</b>	<b>100,2</b>	<b>108,7</b>	<b>100,2</b>	<b>100,0</b>	<b>108,5</b>
<b>Ресторандар жана мейманканалар</b>	<b>101,8</b>	<b>101,5</b>	<b>100,1</b>	<b>100,4</b>	<b>99,7</b>	<b>90,1</b>	<b>99,2</b>	<b>97,2</b>	<b>95,1</b>	<b>100,5</b>	<b>101,7</b>
Коомдук тамактануу	101,5	101,5	100,0	100,0	100,0	89,8	99,1	97,3	94,6	100,5	102,2
Мейманканалык тейлөө	115,4	100,1	106,3	122,8	88,3	102,5	105,4	95,9	113,6	98,5	85,7
<b>Ар түрдүү товарлар жана тейлөөлөр</b>	<b>99,3</b>	<b>99,9</b>	<b>99,8</b>	<b>99,4</b>	<b>100,1</b>	<b>103,8</b>	<b>101,7</b>	<b>99,8</b>	<b>99,2</b>	<b>100,2</b>	<b>100,4</b>
Жеке тейлөө	99,2	99,9	99,8	99,7	99,8	103,9	101,5	99,8	99,2	100,0	100,6
Жеке колдонулуучу башка буюмдар	99,4	100,0	100,4	97,0	102,1	103,8	104,0	100,3	98,6	102,5	99,3
Башка категорияларга киргизилбеген бөлөк тейлөөлөр	101,3	100,0	100,0	100,0	101,3	100,0	100,0	100,0	100,0	100,0	100,0

<sup>1</sup> Мурунку жылдын декабрына карата.

<sup>2</sup> Мурунку кварталдын акыркы айына карата.

<sup>3</sup> Мурунку айга карата.



**1.11-таблица: Товарлардын жана тейлөөлөрдүн керектөө бааларынын индекси аймактар боюнча**  
(2010=100)

	2013	2013				2014			2014		
		I	II	III	IV	I	II	III	июль	авг.	сент.
<b>Кыргыз Республикасы</b>	<b>127,8</b>	<b>127,0</b>	<b>127,4</b>	<b>127,4</b>	<b>129,4</b>	<b>132,9</b>	<b>137,6</b>	<b>137,0</b>	<b>137,2</b>	<b>136,6</b>	<b>137,2</b>
Баткен облусу	139,5	140,3	139,4	137,3	141,1	146,6	152,0	149,9	149,4	149,7	150,7
Жалал-Абад облусу	137,4	136,0	136,5	137,4	139,9	146,1	153,6	153,2	151,6	153,9	154,1
Ысык-Көл облусу	124,6	123,3	124,7	125,4	124,9	130,2	136,0	138,5	138,5	137,7	139,2
Нарын облусу	141,3	141,6	142,1	140,7	140,9	145,5	151,4	149,6	151,7	148,8	148,4
Ош облусу (Ош ш. кошкондо)	137,7	136,0	137,5	137,5	139,6	143,7	151,4	150,2	149,8	150,3	150,6
Талас облусу	127,6	127,3	127,7	126,0	129,2	134,8	141,3	141,9	142,0	141,5	142,0
Чүй облусу	127,6	126,2	127,6	126,6	130,0	135,5	142,3	141,9	142,7	141,2	141,8
Бишкек ш.	123,5	123,1	122,9	123,1	125,0	127,4	130,3	129,6	130,2	129,1	129,6

## 2.1-таблица: Азык-түлүк товарлардын айрым түрлөрүнүн орточо баалары

(бир килограмм сом менен)

	2013	2013				2014			2014		
		I	II	III	IV	I	II	III	июль	авг.	сент.
Орто дандуу күрүч	69,11	67,67	68,42	69,48	70,87	72,53	76,09	79,74	79,27	80,15	79,78
Жогорку сорттогу буудай уну	36,84	37,14	36,88	36,36	36,98	38,03	39,13	39,99	39,76	40,09	40,13
Биринчи сорттогу буудай уну	30,09	30,91	30,18	29,62	29,65	30,19	31,37	32,11	31,97	32,07	32,30
Манка акшагы	50,36	47,76	47,66	50,13	55,91	60,25	61,48	60,19	60,17	59,69	60,70
Биринчи сорттогу буудай унунан жасалган нан	42,21	42,80	42,25	41,93	41,86	42,24	41,82	42,81	42,61	42,89	42,92
Бисквит торту	315,90	295,64	313,48	311,61	342,85	363,31	388,98	389,44	393,89	385,02	389,41
Макарон азыктары	73,81	73,47	73,73	73,60	74,42	73,21	75,38	75,46	75,29	75,53	75,57
Вермишель, кесме	47,05	47,18	47,35	46,73	46,96	48,08	50,24	50,61	50,42	50,62	50,81
Уйдун эти	300,68	290,71	295,00	304,09	312,94	319,93	329,40	339,95	334,89	340,45	344,50
Койдун эти	292,93	285,42	297,31	297,81	291,18	307,39	326,59	335,04	336,68	335,02	333,40
Орто ышталган колбаса	299,24	290,06	294,30	306,22	306,38	307,93	310,96	315,87	313,59	316,32	317,71
Куйма накта сүт, 1 литр	31,82	33,86	30,00	29,42	34,00	34,97	33,09	33,78	32,92	33,61	34,83
Сметана, 1 литр	204,51	206,75	210,70	204,30	196,30	210,37	212,44	216,19	216,52	213,85	218,20
Катуу жумур сыр	358,64	355,50	357,78	361,52	359,74	361,90	374,82	394,77	384,94	396,02	403,36
Тооктун жумурткасы, 10 даана	73,13	74,84	69,26	67,62	80,80	81,50	74,13	72,96	71,92	72,95	74,00
Чалган май	305,46	304,20	308,49	305,60	303,55	315,22	319,93	324,62	321,05	324,39	328,44
Пахта майы	104,58	104,41	104,62	104,82	104,48	103,92	103,38	103,74	103,57	103,80	103,86
Тамактык өсүмдүк май	109,19	111,58	109,19	108,80	107,17	102,06	97,62	95,27	94,88	95,15	95,79
Алма	58,39	47,28	63,25	66,23	56,82	57,51	66,97	82,42	79,65	83,62	84,00
Абрикос	79,61	0,00	74,84	60,68	0,00	0,00	100,09	75,71	85,61	66,78	53,19
Жаңы бышкан жүзүм	105,34	0,00	0,00	97,59	117,40	0,00	0,00	111,08	133,69	102,20	97,32
Апельсин	134,26	131,45	130,62	141,76	133,04	129,72	135,48	134,76	132,19	133,21	138,87
Лимон	160,12	158,34	156,87	162,30	162,97	161,45	179,89	254,63	219,95	235,59	308,35
Дарбыз	14,75	0,00	13,00	14,29	17,89	0,00	0,00	13,12	18,60	10,97	9,78
Курага	240,82	246,30	250,45	243,29	223,22	225,65	230,38	228,19	229,81	228,01	226,75
Грек жангагы	140,90	140,49	143,35	142,22	137,54	140,04	152,29	163,09	163,34	164,01	161,92
Баш пияз	20,74	20,73	22,02	21,23	18,97	21,20	31,31	25,27	25,67	26,22	23,92
Сабиз	24,07	23,50	23,73	26,57	22,48	22,45	29,24	32,11	37,76	31,44	27,13
Ашкабак	34,49	33,37	0,00	0,00	36,17	29,52	0,00	0,00	0,00	0,00	0,00
Картошка	24,37	23,18	27,28	24,80	22,24	25,94	42,13	23,45	26,72	21,93	21,71
Кумшекер	48,87	48,04	48,91	49,18	49,35	51,01	53,94	52,85	53,02	52,85	52,69
Аарынын накта балы	281,77	277,29	281,10	277,50	291,19	315,97	318,99	321,97	321,64	321,47	322,80
Кара байха чай, 100 гр.	47,23	46,19	47,01	47,67	48,03	51,05	55,28	56,45	55,82	56,74	56,80
Минералдык суу, 0,5 литр	13,37	13,21	13,35	13,41	13,53	13,37	13,59	13,78	13,78	13,79	13,78
Газдаштырылган суу, 0,5 литр	21,90	21,90	22,16	22,05	21,51	21,22	21,16	20,70	20,52	20,79	20,80

0,00 - Товардын керектөө рыногунда убактылуу жок болуусу.

## 2.2-таблица: Айрым азык-түлүк эмес товарларынын башка түрлөрүнүн орточо баалары

(бир даанага, түгөйгө сом менен)

	2013	2013				2014			2014		
		I	II	III	IV	I	II	III	июль	авг.	сент.
Койнок үчүн пахта кездемеси, м <sup>2</sup>	151,83	151,08	145,81	153,13	157,30	148,83	142,25	137,24	139,88	140,96	130,89
Плащ, эркектердин демисезондук курткасы	4 685,47	4 691,30	4 735,87	4 735,87	4 550,75	4 577,94	5 946,78	0,00	0,00	0,00	0,00
Эркектердин шымы	1 608,95	1 599,27	1 606,36	1 600,63	1 629,52	1 623,49	1 537,84	1 523,00	1 525,15	1 523,03	1 520,81
Эркектердин койногу, узун жөндүү	1 088,43	1 064,82	1 083,30	1 072,57	1 133,04	1 117,56	1 096,72	1 092,44	1 094,70	1 089,76	1 092,87
Аялдар үчүн плащ	2 975,35	2 980,32	3 123,96	3 123,96	2 596,39	2 664,51	2 844,33	0,00	0,00	0,00	0,00
Жарым-жартылай жүн кездемеден же трикотаж болотнайдан тигилген, аялдардын юбкасы	1 453,12	1 495,37	1 501,33	1 454,41	1 361,36	1 396,10	1 377,66	1 316,47	1 335,56	1 305,81	1 308,03
Аялдардын блузкасы	1 163,36	1 140,30	1 157,76	1 180,91	1 174,47	1 203,74	1 178,65	1 177,33	1 182,13	1 176,82	1 173,02
Джинсы кездемеден тигилген балдардын шымы	1 259,39	1 200,77	1 235,04	1 285,36	1 316,40	1 289,96	1 192,54	1 164,06	1 147,92	1 167,92	1 176,35
Үстү накта булгаарыдан жасалган, эркектердин туфлиси	2 330,91	2 251,58	2 347,10	2 392,41	2 335,80	2 308,62	2 235,46	2 227,91	2 199,61	2 247,65	2 236,48
Үстү накта булгаарыдан жасалган, аялдардын моделдүү туфлиси	2 284,19	2 196,82	2 303,25	2 342,15	2 315,27	2 398,28	2 209,68	2 134,58	2 099,39	2 123,31	2 181,06
Үстү накта булгаарыдан жасалган, кышкы, мектеп курагындагы балдар үчүн өтүк	1 187,59	1 175,75	1 141,86	1 141,86	1 319,66	1 297,95	0,00	0,00	0,00	0,00	0,00
Цемент, 50 килограмм	318,72	306,61	319,42	324,96	323,89	319,78	339,73	359,88	358,14	363,26	358,23
Муздак суу, бир айда 1 адам үчүн акы	48,01	47,75	48,37	48,54	47,36	46,47	46,56	47,34	47,34	47,34	47,34
Электр энергиясы, 1 кВт саат	0,70	0,70	0,70	0,70	0,70	0,70	0,70	0,70	0,70	0,70	0,70
Жаратылыш газ, бир айда 1 адам үчүн	190,93	196,07	198,12	192,70	176,81	185,10	193,02	189,91	189,47	188,40	191,86
Көмүр, 1 тонна	4 112,11	4 292,86	4 063,11	4 113,34	4 140,90	4 208,31	4 211,09	4 151,05	4 140,06	4 072,72	4 240,38
Ысык суу, бир айда 1 адам үчүн акы	197,28	197,28	197,28	197,28	197,28	197,28	197,28	233,03	233,03	233,03	233,03
Борбордук жылытуу, 1 Гкал	715,00	715,00	715,00	715,00	715,00	715,00	0,00	0,00	0,00	0,00	0,00
Баланын керебети	6 276,17	6 120,68	6 135,08	6 329,62	6 519,30	6 630,95	7 219,74	7 976,58	7 931,33	7 996,35	8 002,06
Муздаткыч	21 448,32	21 228,58	21 556,35	21 561,08	21 447,26	22 892,35	22 915,64	23 623,50	23 001,35	23 851,71	24 017,46
Жылуулукту теске салгычы жана буу менен нымдалгычы бар электр үтүгү	2 021,61	1 979,41	2 012,93	2 007,84	2 086,26	2 093,97	2 100,64	2 094,42	2 133,52	2 072,68	2 077,07
Электр чайнеги	2 110,21	2 091,14	2 124,24	2 121,51	2 103,93	1 917,22	1 876,70	1 940,84	2 035,02	1 899,92	1 887,56
Кир самын, 250 гр.	27,53	27,88	27,56	27,47	27,19	25,83	25,63	25,28	25,28	25,08	25,48
Жуугуч порошок, 100 гр.	16,27	16,63	16,42	16,23	15,80	15,71	15,87	16,03	16,00	16,07	16,03
Парацетамол, 10 таблетка	6,72	6,74	7,00	6,64	6,49	6,41	6,44	6,54	6,50	6,65	6,48
Метамизол натрий (Анальгин), 10 таблетка	7,83	8,15	8,03	7,61	7,52	7,31	7,30	7,38	7,48	7,27	7,38
Гигроскопиялык кебез, 200 гр.	100,05	100,11	101,04	99,34	99,69	100,67	98,73	100,69	99,05	100,31	102,72
А-80 маркадагы автомобиль бензини, 1 литр	32,15	32,28	30,72	31,09	34,52	33,41	35,52	39,01	38,02	38,82	40,19
Дизель майы, 1 литр	40,20	40,07	40,27	40,11	40,35	40,23	42,06	44,92	44,73	45,27	44,77
Атыр самын, 200 гр.	57,73	60,14	59,32	57,05	54,42	54,81	56,90	56,87	56,85	56,72	57,04

## 2.3-таблица: Алкоголдук ичимдиктер жана тамекинин айрым түрлөрүнүн орточо баалары

(сом менен)

	2013	2013				2014			2014		
		I	II	III	IV	I	II	III	июль	авг.	сент.
40 градустук арак, 0.5 литр	144,75	138,19	146,15	146,77	147,89	150,84	157,11	162,58	161,80	163,49	162,45
Коньяк, биздин өлкөдө чыгарылган, 0.5 литр	295,27	288,54	287,07	295,23	310,23	318,00	339,36	345,07	344,66	345,23	345,33
Ак шарап, 0.7 литр	203,17	202,66	201,73	202,74	205,56	208,78	201,25	203,25	201,23	203,79	204,74
Биздин өлкөдө чыгарылган көбүктүү шарап, 0.7литр	165,36	165,88	166,59	164,96	164,01	169,34	174,20	175,94	174,94	176,06	176,81
Пиво бөтөлкөдө, 0.5 литр	44,85	43,68	44,25	45,28	46,20	47,77	49,59	50,46	50,14	50,71	50,52
Пиво банкада, 0.33 литр	34,05	33,62	33,88	34,13	34,55	35,90	37,25	37,66	37,44	37,73	37,79
Сигарета фильтр менен, пачка	29,97	31,42	32,06	30,09	26,30	26,48	27,11	28,02	27,76	28,06	28,23

## 2.4-таблица: Тейлөөлөрдүн айрым түрлөрүнүн орточо тарифтери

(кызмат көрсөтүүнүн бир түрүнө сом менен)

	2013	2013				2014			2014		
		I	II	III	IV	I	II	III	июль	авг.	сент.
Эркектердин костюмун тигүү	3 577,08	3 458,28	3 475,02	3 463,44	3 911,58	3 807,02	3 781,54	3 631,38	3 611,93	3 640,20	3 642,01
Аялдардын көйнөгүн тигүү	1 198,99	1 162,84	1 165,71	1 154,04	1 313,37	1 298,87	1 359,37	1 365,22	1 360,14	1 367,45	1 368,07
Эркектердин костюмун химиялык тазалоо	500,88	497,88	503,46	502,30	499,87	503,13	516,49	517,60	518,30	516,21	518,27
Такага кагылгыч каптоо, түгөй	115,67	116,15	113,71	113,21	119,60	123,81	129,28	133,76	130,17	134,23	136,87
Бардык маркадагы муздаткычтарды ондотуу	1 594,86	1 594,58	1 682,34	1 623,52	1 479,01	1 536,52	1 603,60	1 655,86	1 634,10	1 664,60	1 668,89
Жергиликтүү жана шаар тегерегиндеги каттам боюнча поездде жол жүрүү, жолдун 100 км эсептегенде	39,07	39,07	39,07	39,07	39,08	39,32	39,32	39,32	39,32	39,32	39,32
Республиканын ичинде шаар аралык автобуста 35 км жол жүрүү	40,12	39,34	40,03	40,09	41,05	39,83	39,59	39,78	39,44	39,00	40,91
Ички рейстеги самолеттун экономикалык класстагы салонунда учуу, жолдун 300 км эсептегенде	1 862,92	2 007,80	1 877,33	1 784,33	1 782,23	1 294,76	1 431,79	1 670,68	1 725,21	1 787,02	1 499,82
Телефон менен пайдалануу үчүн абоненттик акы, ай	57,74	57,74	57,74	57,74	57,74	57,33	57,33	57,33	57,33	57,33	57,33
Теле-, радиоаппаратураны ондоо	887,23	1 053,62	1 055,08	882,90	557,34	683,25	696,08	709,89	701,25	713,37	715,05
Муниципалдык жактан караштуу мектепке чейинки балдар уюмуна баруу, күн	30,13	30,13	30,13	30,13	30,13	30,53	30,80	30,80	30,80	30,80	30,80
Күндүз, заказ боюнча ресторанда түшкү тамактануу, 1 адамга	482,61	474,52	483,75	485,68	486,49	485,76	500,00	536,77	532,37	539,27	538,67
Санаторий, эс алуу үйү, күн	1 297,07	1 176,75	1 179,36	1 548,56	1 257,68	1 163,52	1 198,24	1 387,41	1 461,91	1 470,32	1 230,02
Аялдар залында моделдүү чач кыркуу	287,92	291,13	291,86	287,90	279,43	289,18	308,09	311,23	309,02	309,76	314,90
Эркектер залында чач кыркуу	185,48	184,28	185,88	185,43	186,34	198,09	199,77	195,09	190,13	196,80	198,34
Нотариалдык конторада менчиктүү мүлктү белекке берүүнү күбөлөндүрүү	1 478,69	1 500,00	1 500,00	1 478,69	1 436,08	1 441,65	1 441,65	1 441,65	1 441,65	1 441,65	1 441,65
Мүрзөнү кол менен казуу	2 866,87	2 877,91	2 877,91	2 851,77	2 859,90	2 777,47	2 774,32	2 771,54	2 774,32	2 770,14	2 770,14

**3.1-таблица: Өнөр жай продукциясын өндүрүүчүлөрдүн бааларынын индекстери**  
(пайыз менен)

	2013 <sup>1</sup>		2013 <sup>2</sup>				2014 <sup>2</sup>			2014 <sup>3</sup>		
	дек.	I	II	III	IV	I	II	III	июль	авг.	сент.	
<b>Өнөр жай - бардыгы</b>	<b>90,8</b>	<b>98,8</b>	<b>95,0</b>	<b>98,8</b>	<b>97,9</b>	<b>106,5</b>	<b>99,0</b>	<b>102,3</b>	<b>101,1</b>	<b>99,7</b>	<b>101,5</b>	
<b>Пайдалуу кендерди казуу</b>	<b>109,1</b>	<b>117,8</b>	<b>94,7</b>	<b>97,0</b>	<b>100,8</b>	<b>118,8</b>	<b>92,0</b>	<b>107,4</b>	<b>106,7</b>	<b>98,1</b>	<b>102,6</b>	
Таш көмүр жана күрөң көмүр (лигнит) казуу	120,5	98,2	98,9	105,1	118,1	111,2	98,8	103,2	102,1	101,0	100,1	
Чийки мунайзатты жана жаратылыш газын казуу	92,1	133,0	88,8	90,2	86,5	132,7	83,0	114,3	113,9	94,7	106,0	
Башка пайдалуу кендерди казуу	118,4	100,1	116,0	101,4	100,5	100,8	103,5	99,9	99,9	99,8	100,2	
<b>Иштетүү өндүрүшү</b>	<b>87,5</b>	<b>96,8</b>	<b>94,1</b>	<b>98,7</b>	<b>97,3</b>	<b>106,9</b>	<b>99,4</b>	<b>101,5</b>	<b>101,0</b>	<b>99,5</b>	<b>101,0</b>	
Тамак-аш азыктарын жана тамекини өндүрүү (суусундуктарды кошкондо)	103,3	102,1	101,1	99,2	100,9	103,0	104,6	101,6	100,1	100,2	101,3	
Текстиль, кийим жана бут кийим, булгаары жана башка булгаарыдан жасалган буюмдар өндүрүшү	101,3	102,1	99,4	99,5	100,3	100,0	100,0	99,3	99,3	100,0	100,0	
Жыгач жана кагаз буюмдары өндүрүшү; басмакана ишмердиги	104,7	100,2	104,3	100,0	100,2	103,4	100,1	99,6	100,3	99,9	99,5	
Кокс жана тазаланган мунайзат өндүрүшү	96,3	93,9	96,4	100,9	105,4	92,6	107,6	112,2	105,8	107,3	98,8	
Химиялык продуктулар өндүрүшү	116,3	102,4	102,3	100,0	111,0	100,0	100,0	100,0	100,0	100,0	100,0	
Фармацевтика продуктуларынын өндүрүшү	100,0	100,0	100,0	100,0	100,0	100,0	100,0	100,0	100,0	100,0	100,0	
Резина жана пластмасса буюмдар, башка металл эмес минералдык продуктулар өндүрүшү	101,3	101,5	100,1	99,6	100,1	93,4	110,7	99,9	100,2	99,4	100,3	
Машина жана жабдуулардан башка негизги металлдар жана даяр металл буюмдар өндүрүшү	75,7	94,0	89,9	97,5	91,8	117,3	92,5	102,2	102,3	98,4	101,5	
Электр жабдуулар өндүрүшү	111,4	101,8	99,8	101,5	108,0	107,7	101,6	99,8	99,3	99,1	101,4	
Башка топторго кошулбаган машина жана жабдуулар өндүрүшү	100,0	100,0	100,0	100,0	100,0	100,0	100,0	100,0	100,0	100,0	100,0	
Транспорт каражаттарын өндүрүшү	100,0	100,0	100,0	100,0	100,0	100,0	100,0	100,0	100,0	100,0	100,0	
Машина жана жабдууларды орнотуу жана ондоо, башка өндүрүштөр	100,0	100,2	100,0	99,8	100,0	100,0	105,0	100,0	100,0	100,0	100,0	
<b>Электр энергия, газ, буу жана кондицияланган аба менен камсыздоо (жабдуу)</b>	<b>109,1</b>	<b>108,8</b>	<b>100,0</b>	<b>100,2</b>	<b>100,1</b>	<b>101,9</b>	<b>99,2</b>	<b>104,7</b>	<b>100,0</b>	<b>101,4</b>	<b>103,3</b>	
<b>Суу менен жабдуу, тазалоо, калдыктарды иштетүү жана кайра пайдалануучу чийки затты алуу</b>	<b>100,0</b>	<b>100,0</b>	<b>100,0</b>	<b>100,0</b>	<b>100,0</b>	<b>100,0</b>	<b>100,0</b>	<b>100,0</b>	<b>100,0</b>	<b>100,0</b>	<b>100,0</b>	

<sup>1</sup> Мурунку жылдын декабрына карата.

<sup>2</sup> Мурунку кварталдын акыркы айына карата.

<sup>3</sup> Мурунку айга карата.

**3.2-таблица: Өнөр жай продукциясын өндүрүүчүлөрдүн бааларынын индекстери**  
(2010=100)

	2013	2013				2014			2014		
		I	II	III	IV	I	II	III	июль	авг.	сент.
<b>Өнөр жай - бардыгы</b>	<b>125,8</b>	<b>133,1</b>	<b>127,1</b>	<b>121,6</b>	<b>121,4</b>	<b>123,9</b>	<b>127,9</b>	<b>129,0</b>	<b>128,6</b>	<b>128,2</b>	<b>130,1</b>
<b>Пайдалуу кендерди казуу</b>	<b>153,2</b>	<b>158,9</b>	<b>150,7</b>	<b>147,2</b>	<b>155,9</b>	<b>163,6</b>	<b>169,4</b>	<b>176,0</b>	<b>176,7</b>	<b>173,3</b>	<b>177,9</b>
Таш көмүр жана күрөң көмүр (лигнит) казуу	155,2	148,5	144,1	152,5	175,6	179,3	198,5	203,3	201,9	203,9	204,1
Чийки мунайзатты жана жаратылыш газын казуу	166,8	190,6	170,3	153,7	152,7	166,4	161,5	171,5	174,3	165,1	175,0
Башка пайдалуу кендерди казуу	109,3	96,6	112,1	114,2	114,2	114,9	117,8	119,0	119,1	118,9	119,1
<b>Иштетүү өндүрүшү</b>	<b>130,0</b>	<b>139,1</b>	<b>131,8</b>	<b>124,9</b>	<b>124,2</b>	<b>126,9</b>	<b>131,7</b>	<b>132,4</b>	<b>132,4</b>	<b>131,7</b>	<b>133,1</b>
Тамак-аш азыктарын жана тамекини өндүрүү (суусундуктарды кошкондо)	144,8	144,3	144,6	144,8	145,4	148,4	155,6	158,0	157,2	157,4	159,4
Текстиль, кийим жана бут кийим, булгаары жана башка булгаарыдан жасалган буюмдар өндүрүшү	133,5	133,5	133,8	133,3	133,2	133,7	133,6	132,5	132,5	132,5	132,5
Жыгач жана кагаз буюмдары өндүрүшү; басмакана ишмердиги	115,5	111,8	116,7	116,8	116,6	118,4	122,0	121,1	121,4	121,3	120,6
Кокс жана тазаланган мунайзат өндүрүшү	135,3	137,8	135,2	131,7	136,4	133,5	134,6	153,8	147,2	158,0	156,1
Химиялык продуктулар өндүрүшү	283,9	270,8	281,4	281,4	302,1	312,5	312,6	312,6	312,6	312,6	312,6
Фармацевтика продуктуларынын өндүрүшү	100,0	100,0	100,0	100,0	100,0	100,0	100,0	100,0	100,0	100,0	100,0
Резина жана пластмасса буюмдар, башка металл эмес минералдык продуктулар өндүрүшү	119,1	119,1	119,3	119,0	119,0	114,2	119,6	123,3	123,7	123,0	123,3
Машина жана жабдуулардан башка негизги металлдар жана даяр металл буюмдар өндүрүшү	124,8	141,4	129,0	115,7	113,1	118,4	123,2	121,7	122,4	120,4	122,2
Электр жабдуулар өндүрүшү	115,5	113,2	113,7	113,7	121,5	130,4	139,3	135,4	135,6	134,4	136,3
Башка топторго кошулбаган машина жана жабдуулар өндүрүшү	111,0	111,0	111,0	111,0	111,0	111,0	111,0	111,0	111,0	111,0	111,0
Транспорт каражаттарын өндүрүшү	214,1	214,1	214,1	214,1	214,1	214,1	214,1	214,1	214,1	214,1	214,1
Машина жана жабдууларды орнотуу жана оңдоо, башка өндүрүштөр	145,9	145,9	146,1	145,9	145,8	145,8	148,2	153,0	153,0	153,0	153,0
<b>Электр энергия, газ, буу жана кондицияланган аба менен камсыздоо (жабдуу)</b>	<b>99,3</b>	<b>99,3</b>	<b>99,2</b>	<b>99,4</b>	<b>99,4</b>	<b>100,4</b>	<b>101,0</b>	<b>102,6</b>	<b>100,6</b>	<b>101,9</b>	<b>105,2</b>
<b>Суу менен жабдуу, тазалоо, калдыктарды иштетүү жана кайра пайдалануучу чийки затты алуу</b>	<b>104,6</b>	<b>104,6</b>	<b>104,6</b>	<b>104,6</b>	<b>104,6</b>	<b>104,6</b>	<b>104,6</b>	<b>104,6</b>	<b>104,6</b>	<b>104,6</b>	<b>104,6</b>

**4.1-таблица: Сатып өткөрүлгөн айыл чарба продукциясын өндүрүүчүлөрдүн бааларынын индекстери**  
(мурунку жыл=100)

	2013	2013				2014			2014		
		I	II	III	IV	I	II	III	июль	авг.	сент.
<b>Айыл чарба продукциясы</b>	<b>105,4</b>	<b>109,3</b>	<b>108,8</b>	<b>104,8</b>	<b>98,9</b>	<b>101,2</b>	<b>109,3</b>	<b>108,1</b>	<b>107,0</b>	<b>106,8</b>	<b>110,5</b>
<b>Өсүмдүк өстүрүүчүлүк продукциясы</b>	<b>112,7</b>	<b>123,2</b>	<b>126,0</b>	<b>107,0</b>	<b>96,0</b>	<b>97,1</b>	<b>109,3</b>	<b>110,1</b>	<b>112,9</b>	<b>105,2</b>	<b>112,3</b>
Дан	108,4	133,7	124,0	94,7	86,1	84,3	87,2	108,9	106,0	113,4	107,6
Картошка	149,7	175,7	218,4	140,6	96,9	106,9	152,3	117,9	136,5	93,0	125,1
Жашылча	113,4	113,5	126,0	117,1	97,0	97,7	105,0	109,2	106,0	98,9	126,8
Пахта сырьесу	93,9	87,8	82,9	89,7	120,2	124,1	125,7	117,4	125,7	125,7	101,5
Тамеки	116,3	119,1	119,1	118,6	109,0	103,3	29,5	29,5	29,5	29,5	29,5
Момо-жемиш	108,0	118,8	116,2	110,5	88,5	84,3	95,6	101,9	87,5	109,1	110,7
Жүзүм	109,3	110,8	110,8	105,8	110,2	108,4	108,4	114,5	113,7	110,8	118,7
Бакча өсүмдүктөрү	67,3	43,2	41,9	90,5	158,4	158,4	160,9	108,8	144,8	87,3	94,2
<b>Мал чарба продукциясы</b>	<b>99,7</b>	<b>99,1</b>	<b>95,6</b>	<b>102,9</b>	<b>101,4</b>	<b>104,8</b>	<b>109,3</b>	<b>106,3</b>	<b>101,7</b>	<b>108,2</b>	<b>109,2</b>
Мал жана үй канаттуулары (тирүүлөй салмакта)	95,9	94,6	91,1	99,5	98,6	104,3	108,1	105,9	103,8	106,0	108,1
Чийки сүт	108,9	110,5	107,4	110,6	107,3	105,3	113,3	108,2	97,1	115,2	113,2
Жумуртка	114,6	117,1	115,4	117,2	109,2	111,7	99,2	101,4	102,7	99,5	102,1
Жүн	75,6	55,9	66,7	100,0	100,0	100,0	100,0	72,5	72,5	72,5	72,5

**5.1-таблица: Транспорттун негизги түрлөрү менен жүк ташуу тарифтеринин индекстери**

(пайыз менен)

	<u>2013<sup>1</sup></u>		<u>2013<sup>2</sup></u>			<u>2014<sup>2</sup></u>		
	IV	I	II	III	IV	I	II	III
<b>Маалыматтардын бардык түрү</b>	<b>116,6</b>	<b>109,3</b>	<b>102,4</b>	<b>103,1</b>	<b>101,0</b>	<b>114,1</b>	<b>108,4</b>	<b>101,5</b>
Темир жол транспорту	118,7	109,2	103,6	103,7	101,1	116,9	107,3	99,2
эл аралык маалымат	118,4	109,4	103,2	103,2	101,5	118,0	107,4	99,2
ички жол (жергиликтүү) маалымат	132,0	100,0	125,8	125,8	83,3	60,0	100,0	100,0
Автомобиль транспорту	111,9	111,1	100,1	100,0	100,6	99,5	116,3	116,0
эл аралык маалымат	100,5	100,5	100,0	100,0	100,0	89,3	99,9	102,6
шаар аралык маалымдашуу	113,9	113,2	100,6	100,0	100,0	100,0	117,1	116,8
шаар четиндеги жана шаар ичиндеги маалымат	115,5	99,0	99,7	100,7	116,2	99,6	104,0	100,9
Аба жолдору	106,2	103,3	99,8	99,8	103,1	104,7	103,9	99,1
эл аралык маалымат	106,5	103,6	99,8	99,8	103,2	104,8	104,1	99,1
ички (жергиликтүү) маалымат	100,0	100,0	100,0	100,0	100,0	100,0	100,0	100,0
Суу астындагы транспорт	91,8	91,8	100,0	100,0	100,0	108,9	100,0	100,0

<sup>1</sup> Мурунку жылдын IV кварталына карата.

<sup>2</sup> Мурунку кварталына карата.

**5.2-таблица: Транспорттун негизги түрлөрү менен жүк ташуу тарифтеринин индекстери**

(2010=100)

	2013	<u>2013</u>				<u>2014</u>		
		I	II	III	IV	I	II	III
<b>Маалыматтардын бардык түрү</b>	<b>127,2</b>	<b>122,7</b>	<b>125,7</b>	<b>129,6</b>	<b>130,9</b>	<b>149,4</b>	<b>161,9</b>	<b>164,4</b>
Темир жол транспорту	128,2	122,2	126,6	131,3	132,7	155,1	166,4	165,1
эл аралык маалымат	128,0	122,5	126,5	130,6	132,6	156,5	168,0	166,7
ички жол (жергиликтүү) маалымат	129,0	100,0	125,8	158,4	132,0	79,2	79,2	79,2
Автомобиль транспорту	127,4	127,1	127,2	127,3	128,0	127,4	148,2	171,9
эл аралык маалымат	146,8	146,8	146,8	146,8	146,8	131,1	130,9	134,3
шаар аралык маалымдашуу	128,4	127,8	128,6	128,6	128,6	128,6	150,7	176,0
шаар четиндеги жана шаар ичиндеги маалымат	109,6	105,2	104,9	105,6	122,8	122,2	127,1	128,2
Аба жолдору	115,0	114,4	114,2	114,0	117,5	123,1	127,9	126,8
эл аралык маалымат	116,8	116,2	116,0	115,8	119,4	125,1	130,2	129,0
ички (жергиликтүү) маалымат	100,0	100,0	100,0	100,0	100,0	100,0	100,0	100,0
Суу астындагы транспорт	107,5	107,5	107,5	107,5	107,5	117,1	117,1	117,1



**6.1-таблица: Ишканаларга, мекемелерге жана уюмдарга көрсөтүлгөн байланыш тейлөөлөрүнүн тарифтеринин индекстери**  
(пайыз менен)

	<u>2013<sup>1</sup></u>	<u>2013<sup>2</sup></u>				<u>2014<sup>2</sup></u>			<u>2014<sup>3</sup></u>		
	дек.	I	II	III	IV	I	II	III	июль	авг.	сент.
<b>Бардыгы</b>	<b>98,0</b>	<b>98,0</b>	<b>100,1</b>	<b>100,2</b>	<b>99,8</b>	<b>104,1</b>	<b>99,3</b>	<b>100,6</b>	<b>99,9</b>	<b>100,2</b>	<b>100,5</b>
Почта жана чабарман тейлөөлөрү	89,8	90,6	99,1	100,0	100,0	100,0	100,0	100,0	100,0	100,0	100,0
Электр байланышы	98,6	98,5	100,1	100,2	99,8	104,4	99,3	100,7	99,9	100,2	100,6

<sup>1</sup> Мурунку жылдын декабрына карата.

<sup>2</sup> Мурунку кварталдын акыркы айына карата.

<sup>3</sup> Мурунку айга карата.

**6.2-таблица: Ишканаларга, мекемелерге жана уюмдарга көрсөтүлгөн байланыш тейлөөлөрүнүн тарифтеринин индекстери**  
(2010=100)

	2013	<u>2013</u>				<u>2014</u>			<u>2014</u>		
		I	II	III	IV	I	II	III	июль	авг.	сент.
<b>Бардыгы</b>	<b>99,9</b>	<b>100,9</b>	<b>99,5</b>	<b>99,6</b>	<b>99,4</b>	<b>101,5</b>	<b>103,0</b>	<b>103,1</b>	<b>102,8</b>	<b>103,0</b>	<b>103,6</b>
Почта жана чабарман тейлөөлөрү	95,8	101,3	94,2	93,9	93,9	93,9	93,9	93,9	93,9	93,9	93,9
Электр байланышы	100,1	100,8	99,9	100,0	99,8	102,0	103,7	103,8	103,4	103,6	104,2

**7.1-таблица: КМШ өлкөлөрүндөгү айрым керектөө товарларынын орточо баалары 2014-ж. сентябрь айында**

(улуттук валютада <sup>1</sup> бир килограмм, даана үчүн)

	Беларусь	Казакстан	Кыргызстан	Россия <sup>2</sup>
Куруч	13 717,00	256,00	79,38	47,16
Жогорку сорттогу буудай уну	8 634,00 <sup>3</sup>	129,00	40,13	27,67 <sup>3</sup>
Биринчи сорттогу буудай уну	-	93,00	32,30	-
Жогорку сорттогу буудай унунан жасалган нан	17 194,00	173,00	-	56,94
Биринчи сорттогу буудай унунан жасалган нан	11 903,00	84,00	42,92	36,89
Макарон азыктары	11 826,00	204,00 <sup>3</sup>	75,57	52,22
Уйдун эти	64 322,00	1 173,00	344,50	261,42
Койдун эти	-	1 175,00	333,40	302,64
Пастеризацияланган накта сүт, 1 литр	8 442,00	184,00	62,04	42,18
Тооктун жумурткасы, 1 ондук үчүн	14 409,00	196,00	74,00	46,93
Чалган май	90 114,00	1 474,00	328,44	343,95
Күнкарама майы	17 078,00 <sup>3</sup>	284,00	95,79	71,84
Алма	9 263,00	278,00	84,00	67,89
Капуста	4 181,00	64,00	17,09	15,75
Пияз	6 428,00	91,00	23,92	20,30
Картошка	4 570,00	83,00	21,71	19,44
Эркектердин костюм-шымы	1 279 909,00	27 157,00	5 072,64	6 603,70
Эркектердин шымы	365 526,00	7 327,00	1 520,81	1 714,89
Эркектердин пахта буласынан токулган байпагы, түгөйүнө	13 656,00	290,00	74,83	62,57
Аялдардын эластиктен токулган колготкасы, түгөйүнө	28 406,00	674,00	175,57	128,48
Балдар үчүн куртка	528 769,00	7 732,00	0,00	2 831,91
Жарым-жартылай жүн кездемеден жасалган, кыздар үчүн көйнөк	-	4 297,00	836,52	1 216,73
Пахта буладан жасалган балдардын колготкасы, түгөйүнө	31 057,00	622,00	150,86	138,14
Эркектердин ботинкасы, түгөйүнө	529 176,00	11 832,00	0,00	2 777,92
Түстүү телевизор	4 538 631,00	98 377,00	13 570,48	16 197,58
Муздаткыч	4 505 760,00	77 381,00	24 017,46	21 097,54
А-80 маркадагы автомобиль бензини, 1 литр	10 408,00	89,00	40,19	29,90

<sup>1</sup> Казакстандын улуттук валютасы - тенге, Россиянын - россиялык рубли, Беларусь - рубли.

<sup>2</sup> Айдын аягына карата баалар.

<sup>3</sup> Россияда - буудай унунун баасы; Казакстанда - вермишельге; Беларусияда - өсүмдүк майына жана буудай унунун. 0,00 - Товардын керектөө рыногунда убактылуу жок болуусу.

**7.2-таблица: КМШ өлкөлөрүндөгү айрым керектөө товарларынын орточо баалары 2014-ж. сентябрь айында**

(АКШ доллары менен <sup>1</sup> бир килограмм, даана үчүн)

	Беларусь	Казакстан	Кыргызстан	Россия <sup>2</sup>
Куруч	1,31	1,41	1,47	1,20
Жогорку сорттогу буудай уну	0,82 <sup>3</sup>	0,71	0,74	0,70 <sup>3</sup>
Биринчи сорттогу буудай уну	-	0,51	0,60	-
Жогорку сорттогу буудай унунан жасалган нан	1,64	0,95	-	1,45
Биринчи сорттогу буудай унунан жасалган нан	1,13	0,46	0,80	0,94
Макарон азыктары	1,13	1,12 <sup>3</sup>	1,40	1,33
Уйдун эти	6,13	6,45	6,39	6,64
Койдун эти	-	6,46	6,18	7,68
Пастеризацияланган накта сүт, 1 литр	0,80	1,01	1,15	1,07
Тооктун жумурткасы, 1 ондук үчүн	1,37	1,08	1,37	1,19
Чалган май	8,58	8,10	6,09	8,73
Күнкарама майы	1,63 <sup>3</sup>	1,56	1,78	1,82
Алма	0,88	1,53	1,56	1,72
Капуста	0,40	0,35	0,32	0,40
Пияз	0,61	0,50	0,44	0,52
Картошка	0,44	0,46	0,40	0,49
Эркектердин костюм-шымы	121,88	149,30	94,05	167,65
Эркектердин шымы	34,81	40,28	28,20	43,54
Эркектердин пахта буласынан токулган байпагы, түгөйүнө	1,30	1,59	1,39	1,59
Аялдардын эластиктен токулган колготкасы, түгөйүнө	2,71	3,71	3,26	3,26
Балдар үчүн куртка	50,35	42,51	0,00	71,89
Жарым-жартылай жүн кездемеден жасалган, кыздар үчүн көйнөк	-	23,62	15,51	30,89
Пахта буладан жасалган балдардын колготкасы, түгөйүнө	2,96	3,42	2,80	3,51
Эркектердин ботинкасы, түгөйүнө	50,39	65,05	0,00	70,52
Түстүү телевизор	432,20	540,83	251,61	411,21
Муздаткыч	429,07	425,40	445,32	535,61
А-80 маркадагы автомобиль бензини, 1 литр	0,99	0,49	0,75	0,76

<sup>1</sup> Мамлекеттик Улуттук банктардын курсу боюнча.

<sup>2</sup> Айдын аягына карата баалар.

<sup>3</sup> Россияда - буудай унунун баасы; Казакстанда - вермишельге; Беларусияда - осүмдүк майына жана буудай унунун.

0,00 - Товардын керектөө рыногунда убактылуу жок болуусу.

## **Кыскача методологиялык түшүндүрмөлөр**

Азыркы учурда мамлекеттик статистика органдары тарабынан эсептелген баалардын индекстеринин системасы өз ичине керектөө рыногундагы товарлардын жана тейлөөлөрдүн бааларынын индекстерин жана тарифтерин, өндүрүүчүлөрдүн өнөр жай продукцияларынын бааларынын индекстерин, юридикалык жактарга көрсөтүлгөн жүк ташууга жана байланыш кызматтарына болгон тарифтерин камтыйт.

Белгилүү өкүл-товарлар боюнча баалардын индексин эсептөөдөн жана бааларды каттоодон тышкары товарлардын (тейлөөлөрдүн) топтору боюнча орточо баалар жана орточо баалардын өзгөрүүсү эсептелет. Муну менен, базалык ишканалардын жана өкүл-товарлардын (тейлөөлөрдүн) алдын-ала тандоосуна негизделген тандалма ыкманын базасында баалар маалыматын чогултуу каралат.

**Товарларга жана тейлөөлөргө керектөө бааларынын жана тарифтеринин индекси (КБИ)** - өндүрүштүк эмес керектөөлөр үчүн калк тарабынан сатылып алынган товарларга жана тейлөөлөргө баалардын жалпы деңгээлинин убакыт ичиндеги өзгөрүүсүн мүнөздөйт. Ал өткөн мезгилдеги (базистик) баалардын наркы боюнча товар жана тейлөөлөрдүн белгиленип коюлган азыркы мезгилдеги түрлөрүнүн ага болгон катышын өлчөйт.

Керектөө бааларынын индекси (КБИ) инфляциялык процесстерди мүнөздөөчү башкы көрсөткүчтөрдүн бири болуп эсептелет жана мамлекеттик финансылык, акча-насыя саясаттарын, экономикалык анализди жана экономикалык прогнозду ишке ашыруу максаттары үчүн колдонулат.

Керектөө бааларынын индексинин түзүлүш тартиби республиканын экономикасынын өнүгүү өзгөчөлүктөрүн эсепке алуу менен эл аралык стандартка туура келет.

Керектөө жыйынынын КБИСин эсептөөнүн негизинде калк тарабынан көбүрөөк пайдаланылуучу товарлар жана тейлөөлөр Кыргыз Республикасынын бардык аймактары үчүн бирдиктүү тандоо болуп эсептелет. Ал өз ичине 370 товарлардын жана кызматтардын аталыштарын камтыйт. Керектөө рыногундагы эркин сатылып жаткан товарлардын (тейлөөлөрдүн) чекене баалары (тарифтери) катталат. Республиканын борборунда жана башка областтык борборлордо конкреттүү өкүл-товарлардын (тейлөөлөрдүн) түрлөрү боюнча керектөө бааларынын (тарифтеринин) деңгээли жана динамикасы үчүн байкоо жүргүзүлөт. 2013-ж. тартып керектөө товарларына (тейлөөлөрүнө) болгон бааларга (тарифтерге) байкоо Кара-Балта шаарында жүргүзүлөт. Соода жана тейлөө чөйрөсүндөгү ишканалардын базасын тандоо жер-жерлерде жүргүзүлөт.

Агрегирлештирүү үчүн КБИни эсептөөдө калктын керектөө чыгымдарынын түзүлүшү боюнча үй чарбаларын иргеп изилдөө маалыматтарынын негизинде эсептелген салмак системасы пайдаланылат.

**Өнөр жай продукцияларын өндүрүүчүлөрдүн бааларынын индекси** 157 таяныч (базалык) өнөр жай ишканалардын 306 котировкасын камтыган жыйындыдан өкүл-товарлар боюнча катталган баалардын негизине карай эсептелген. Ал ишкана-өндүрүүчүлөрдүн бааларынын базасында түзүлөт жана алар тарабынан чыгарылган өнөр-жай продукцияларына баалардын орточо өзгөрүүсүн мүнөздөйт.

Керектөөчүлөрдүн бардык категорияларын эсепке алуу менен ички рынокто продукцияларга сатуу учурунда иш жүзүндө пайда болгон баалар катталат. Өкүл-товарлардын катарына, негизги сапаты, пайдаланылган сырьесу, материалы жана аларды даярдоодогу технологиялык процесстери жагынан жакын болгон конкреттүү буюмдар же бир түрдөгү продукциялардын тобу кабыл алынат.

Өнөр жай продукцияларын өндүрүүчүлөрдүн баа индексин түзүүдө нарк туюнтмасына карата өнөр жайдын көлөмү боюнча өткөн жыл үчүн берилген маалыматтардын негизинде салмактоо системасы каралат.

**Айыл чарба продукциясын сатып өткөрүүгө өндүрүүчүлөрдүн бааларынын индекси** менчиктин түрүнө карабастан бардык категориядагы чарбалар, айыл чарба продукцияларын бардык каналдар боюнча сатып өткөрүү бааларынын негизинде эсептелет.

Бул эсептөөнүн максаты айыл чарба продукцияларын сатып өткөрүү бааларынын динамикасын ченөө болуп саналат.

Баалар, мамлекеттик, жамааттык, дыйкан (фермердик) чарбалары жана калктын жеке көмөкчү чарбалары тарабынан сатып өткөрүлгөн айыл чарба продукцияларынын 56 түрү боюнча көзөмөлдөнөт.

Сатып өткөрүлгөн айыл чарба продукцияларына өндүрүүчүлөрдүн бааларынын индексин түзүүдө нарк туюнтмасына карата айыл чарба продукцияларын сатуу көлөмү боюнча, өткөн жыл үчүн берилген маалыматтардын негизинде салмактоо системасы каралат.

**Транспорттун негизги түрлөрү менен жүк ташуу кызматына тарифтердин индекси** транспорттун ар кандай түрлөрү менен жүк ташуу кызматына транспорттук тарифтердин өзгөрүү темпин баалоо үчүн багытталат. Ал транспорттун ар кандай түрлөрү менен жүк ташууда транспорттук мекемелердин кирешесинин өзгөрүүсүндө баалуу (тарифтик) факторлорун мүнөздөө үчүн пайдаланылат. Жүк ташууга тарифтердин индекси кварталдык негизде темир жол, автомобиль, аба жана суу транспорттору аркылуу ташылуучу жүктөргө тарифтик индекстерден агрегирлешкен катары эсептелет. Жүк ташууга тарифтердин индекси жалпы республика боюнча жүргүзүлөт.

Жол каттам түрлөрү жана транспорт түрлөрү боюнча бул жол каттамдардын түрлөрүнүн кирешелери жөнүндө өткөн жыл үчүн берилген маалыматтар базалык салмак катары пайдаланылат.

**Байланыш кызматтарына тарифтик индекстер** байланыш кызматтарынын түрлөрү боюнча тарифтердин өзгөрүшүн баалоо үчүн багытталат. Ал белгилүү мезгил ичинде ишканаларга көрсөтүлгөн байланыштын ар кандай түрлөрү боюнча өкүлдөргө белгиленген кызмат жыйындылары боюнча тарифтердин өзгөрүүсүн өлчөйт. Байланыш кызматына тарифтердин индекси почта жана электр байланыш кызматына тарифтердин индексинен агрегирлештирилген катары эсептелет.

Байланыш ишканаларынын кирешелери жөнүндөгү өткөн жыл үчүн берилген маалыматтар базалык салмак катары пайдаланылат. Баалоо системасы кирешелердин жалпы жыйындысында байланыштын айрым түрлөрүнүн салмагын аныктоону ичине камтыйт.