

**Кыргыз Республикасынын  
Улуттук статистика  
комитети**



**Национальный  
статистический комитет  
Кыргызской Республики**

# **Кыргыз Республикасындагы баалар**

**Жылдык басылма**

**2009-2013**

## **Цены в Кыргызской Республике**

**Годовая публикация**

**Кыргыз Республикасынын  
Улуттук статистика комитети**

---

**Кыргыз Республикасындагы  
баалар**

**2009-2013**

**Статистикалык жыйнак**

**Бишкек 2014**

**УДК 339.3**  
**ББК 65.9(2)421**  
**И 60**

И 60 Кыргыз Республикасындагы баалар 2009-2013: статистикалык жыйнак - Бишкек:  
Кыргыз Республикасынын Улуттук статистика комитети, 2013-ж. - 250 барак.  
CSBN 978-9967-26-603-2

Редакциялык-басмалык Кеңеш:

Төрага - А. Осмоналиев  
Мүчөлөр: - Д. Байжуманов,  
- Б. Касымбеков,  
- Л. Текеева,  
- К. Исалиев,  
- К. Койчуманова,  
- Р. Плесовских,  
- Ч. Турдубаева.

Жыйнак керектөө товарларынын бааларынын жана тарифтеринин индекстери жана деңгээли жөнүндө маалыматтарды, өткөн жылдарга катар салыштыруучу 2013-жылдагы өндүрүүчүлөрдүн продукциясын, жана Кыргыз Республикасынын Улутстаткому 2014-ж. чыгаруучу басылмалардын тизмесин жана кыскача методологиялык түшүндүрмөлөрдү камтыйт. Бир жылда 1 жолу чыгарылат.

Жыйнак магниттик дискеталарда да бар.

Бул жыйнактын маалыматтарын жаңылоонун акыркы күнү: 14-март 2014-ж.

**Шарттуу белгилер:**

- кубулуш болгон эмес;  
... маалымат жок;  
0,0 көрсөткүчтүн мааниси өлчөөнүн бирдигинен аз.

Жыйынтыктын кошулган суммалардан бир аз айырмасы, алардын тегеректелиши менен түшүндүрүлөт.

И 3403010000-12  
CSBN 978-9967-26-603-2

**УДК 339.3**  
**ББК 65.9(2)421**

© Кыргыз Республикасынын  
Улуттук статистика комитети, 2014  
интернет: [www.stat.kg](http://www.stat.kg)  
e-mail: [nsc\\_mail@stat.kg](mailto:nsc_mail@stat.kg)

## ***Улуттук статистика комитетинин башка негизги басылмалары***

### **«Кыргыз Республикасынын социалдык-экономикалык абалы»**

Анык, мамлекеттик, тышкы жана социалдык секторлорду кошкондо, айлык оперативдүү маалыматтардын негизинде, өлкөнүн экономикасынын жана социалдык чөйрөсүнүн абалына талдоо берилди. Тиражы 35 нуска.

### **«Кыргызстан цифраларда»**

Оперативдик маалыматтардын негизинде өлкөнүн 2012-ж. социалдык-экономикалык абалын мүнөздөөчү мурдагы жылдар менен салыштырылган негизги көрсөткүчтөр чагылдырылды. Калк, анын иш менен камсыздуулугу жана жашоо деңгээли, социалдык чөйрөнүн маселелери, ошондой эле экономиканын айрым тармактарынын абалдары жөнүндө маалыматтар берилди. Жыйнак каттоолорду, тандалма изилдөөлөрдү жана башка статистикалык байкоолордун түрлөрүн өткөрүү жолу менен ишканалардан, уюмдардан, калктан алынган маалыматтардын, Кыргыз Республикасынын министрликтеринин, ведомстволорунун маалыматтарынын негизинде даярдалды. Тиражы 240 нуска.

### **«Кыргыз Республикасынын статистикалык жылдык жыйнагы 2008-2012»**

Жалпы жонунан республикадай эле, анын чөлкөмдөрү боюнча да такталган көрсөткүчтөргө негизделген кеңири маалыматты камтыйт. Социалдык чөйрө, илим жана инновациялар, маалыматтык-коммуникациялык технологиялар, баалар жана тарифтер жөнүндө билдирүүлөр көрсөтүлдү. Улуттук эсеп система, республиканын чарба жүргүзүүчү субъектилери, чакан жана орто ишкерчилик, инвестициялар тууралуу маалымат берилди. Экономиканын айрым тармактарындагы абал чагылдырылды. Тышкы экономикалык ишмердик республиканын тышкы экономикалык балансы жана тышкы соодасы жөнүндө маалымат менен чагылдырылды. Тиражы 180 нуска.

### **«Кыргыз Республикасынын социалдык тенденциялары»**

Бир катар жылдардын ичинде республиканын социалдык чөйрөсүндө болуп жаткан процесстерди жана көрүнүштөрдү толук чагылдыруучу аналитикалык басылма. Түшүндүрүүчү текст менен коштолгон 70тен ашык график жана болжол менен 100 таблица бар. Келтирилген маалыматтар эл аралык методологияга ылайык эсептелди. Тиражы 150 нуска.

### **«Кыргыз Республикасынын улуттук эсеби 2008-2012»**

Улуттук эсеп системасындагы көрсөткүчтөрдү түзүү жана өз ара байланышуу принциптери, негизги структуралар жана алардын айрым компоненттери көрсөтүлдү, республиканын ички дүң продуктун өндүрүү, түзүү, бөлүштүрүү жана пайдалануу туурасында жалпыланган маалыматтарды камтыган эсеп системасы берилди. Тиражы 70 нуска.

### **«Кыргыз Республикасынын демографиялык жылдыгы 2008-2012»**

Жыйнак администрациялык-аймактык түзүлүшү, калктын санынын өзгөрүлүшү, жыныстык-курактык жана улуттук курамы, Кыргыз Республикасынын аймагы боюнча жайгаштырылышы, төрөлүү жана өлүү, никелешүү жана ажырашуу, миграциясы ж.б. жөнүндө маалыматтарды камтыйт. Тираж 150 нуска.

### **«Кыргыз Республикасынын өнөр жайы 2008-2012»**

Басылмада 2012-ж. жалпы республика боюнча өнөр жайдын өнүгүшүн мүнөздөөчү негизги көрсөткүчтөр мурдагы жылдарга салыштырылып көрсөтүлдү. Продукциянын айрым түрлөрүн өндүрүү жана аймак боюнча маалыматтар берилди. Тиражы 140 нуска.

### **«Кыргыз Республикасынын айыл чарбасы 2008-2012»**

Ушул мезгилде айыл чарбада калыптанган тенденциялардын талдоосун камтыйт. Республика жана аймактар боюнча айыл чарба продукциясын өндүрүү жана сатып өткөрүү жөнүндө маалыматтар келтирилди. Тиражы 100 нуска.

### **«Кыргыз Республикасынын инвестициялары 2008-2012»**

Мурунку жылдарга салыштырып, 2012-ж. республиканын инвестициялык жана курулуштук ишмердиги боюнча статистикалык маалыматтар чагылдырылды. Тиражы 90 нуска.

### **«Кыргыз Республикасынын керектөө рыногу 2008-2012»**

Жыйнакта Кыргыз Республикасынын жана чөлкөмдөрдүн ички соодасынын абалы жөнүндө статистикалык маалыматтар жана методологиялык түшүндүрмөлөр көрсөтүлдү. Тиражы 70 нуска.

### **«Кыргыз Республикасынын маалыматтык-коммуникациялык технологиялары 2008-2012»**

Жалпы жонунан республикадай эле, анын чөлкөмдөрү боюнча да юридикалык жактар тарабынан маалыматтык-коммуникациялык технологияларын пайдаланылышын жана абалын талдоону камтыйт. Тиркемелерде экономикалык ишмердиктин түрлөрү жана менчик формалары боюнча МКТнын абалы туурасында толук маалыматтар берилди. Тиражы 70 нуска.

### **«Кыргыз Республикасынын ишканаларынын финансысы 2008-2012»**

Экономиканын реалдуу жана финансы секторундагы ишканалардын финансылык көрсөткүчтөрүнүн кыскача талдоосун камтыйт. Тиркемелерде аларды толуктаган маалыматтар жана методологиялык түшүндүрмөлөр берилди. Тиражы 85 нуска.

### **«Кыргыз Республикасынын тышкы соодасы 2008-2012»**

Бул мезгилдин ичинде тышкы сооданын өнүгүшүндө калыптанган тенденциялардын талдоосун камтыйт. Тиркемелерде толук статистикалык маалыматтар жана методологиялык түшүндүрмөлөр берилди. Тиражы 75 нуска.

### **«Кыргыз Республикасынын калкынын жашоо деңгээли 2008-2012»**

УСК тарабынан үй чарбаларга жыл сайын өткөрүлүүчү байкоолорго ылайык, жакырчылык, калктын кирешелери жана чыгымдары, тамактануунун энергетикалык баалуулугу өндүү көрсөткүчтөрдүн талдоосун камтыйт. Калкты социалдык жактан камсыздоо жөнүндө маалыматтар көрсөтүлдү. Тиркемелерде толук статистикалык маалыматтар жана методологиялык түшүндүрмөлөр берилди. Тиражы 120 нуска.

### **«Иш менен камсыздуулук жана жумушсуздук»**

Басылма 2012-ж. өткөрүлгөн үй чарбаларга жана жумушчу күчүнө интеграцияланган изилдөөнүн жыйынтыктары боюнча даярдалды. Аймак, жынысы, билим деңгээли, экономикалык ишмердиктин түрү, иштеген жумушу ж.б. боюнча бөлүштүрүлүп, экономикалык активдүү калк, иштеген калк жана жумушсуздар жөнүндө маалыматтарды камтыйт. Тиражы 90 нуска.

### **«Кыргыз Республикасынын чакан жана орто ишкерчилиги 2008-2012»**

Чакан жана орто ишканаларынын, дыйкан (фермер) чарбаларынын жана жеке ишкерлердин ишмердигинин негизги экономикалык көрсөткүчтөр боюнча статистикалык маалыматтар көрсөтүлдү. Тиражы 90 нуска.

### **«Кыргыз Республикасындагы чет өлкөлүк инвестициялары бар ишканалардын ишмердиги 2008-2012»**

Мурунку жылдарга салыштырып, 2012-ж. чет өлкөлүк инвестициялары бар ишканалардын ишмердигинин негизги экономикалык көрсөткүчтөр боюнча кыскача талдоо жана статистикалык маалыматтар берилди. Тиражы 80 нуска.

### **«Кыргыз Республикасынын аялдары жана эркектери»**

Жыйнакта калктын саны жана түзүлүшү, жашоонун узактыгы, оорулар, билим берүү, экономикалык ишмердиктин түрлөрү боюнча иш менен камсыздуулук, башкаруу органдарындагы өкүлдүк жөнүндө маалыматтар гендерлик мүнөздө чагылдырылды. Тиражы 100 нуска.

### **«Кыргыз Республикасындагы туризм 2008-2012»**

Республикадагы туризм чөйрөсүндөгү жумуштуулук, туристтердин агымы, эс алуу тейлөөлөрү жана туризм мекемелер тармагы жөнүндө маалыматтар берилди. Тиражы 90 нуска.

### **«Кыргыз Республикасындагы айлана-чөйрө 2008-2012»**

Жыйнакта айлана-чөйрөнүн мүнөздөгөн маалыматтар, ага болгон экологиялык динамиканын таариси, ошондой эле аны коргоо боюнча жүргүзүлгөн иш-чаралар. Тиражы 70 нуска.

## Мазмуну

<b>Кириш сөз</b>		<b>8</b>
<b>Кыргыз Республикасындагы товарлардын жана тейлөөлөрдүн бааларынын өзгөрүүлөрү боюнча</b>		<b>9</b>
<b>I. Керектөө рыногундагы баалардын деңгээли жана динамикасы</b>		
1.1-таблица	Товарлардын жана тейлөөлөрдүн керектөө бааларынын индекстери 2008=100	14
1.2-таблица	Азык-түлүк товарлардын, алкогольдук ичимдиктер жана тамекинин айрым түрлөрүнүн керектөө бааларынын индекстери 2008=100	15
1.3-таблица	Азык-түлүк эмес товарлардын айрым түрлөрүнүн керектөө бааларынын индекстери 2008=100	16
1.4-таблица	Тейлөөлөрдүн башка түрлөрүнүн керектөө бааларынын жана тарифтеринин индекстери 2008=100	17
1.5-таблица	Товарлардын жана тейлөөлөрдүн керектөө бааларынын индекстери Баткен областы боюнча 2008=100	18
1.6-таблица	Товарлардын жана тейлөөлөрдүн керектөө бааларынын индекстери Жалал-Абад областы боюнча 2008=100	19
1.7-таблица	Товарлардын жана тейлөөлөрдүн керектөө бааларынын индекстери Ысык-Көл областы боюнча 2008=100	20
1.8-таблица	Товарлардын жана тейлөөлөрдүн керектөө бааларынын индекстери Нарын областы боюнча 2008=100	21
1.9-таблица	Товарлардын жана тейлөөлөрдүн керектөө бааларынын индекстери Ош областы боюнча (Ош ш. кошо) 2008=100	22
1.10-таблица	Товарлардын жана тейлөөлөрдүн керектөө бааларынын индекстери Талас областы боюнча 2008=100	23
1.11-таблица	Товарлардын жана тейлөөлөрдүн керектөө бааларынын индекстери Чүй областы боюнча 2008=100	24
1.12-таблица	Товарлардын жана тейлөөлөрдүн керектөө бааларынын индекстери Бишкек шаары боюнча 2008=100	25
2.1-таблица	Товарлардын жана тейлөөлөрдүн керектөө бааларынын индекстери мурунку жылдын декабрына карата	26
2.2-таблица	Азык-түлүк товарлардын, алкогольдук ичимдиктер жана тамекинин айрым түрлөрүнүн керектөө бааларынын индекстери мурунку жылдын декабрына карата	27
2.3-таблица	Азык-түлүк эмес товарлардын айрым түрлөрүнүн керектөө бааларынын индекстери мурунку жылдын декабрына карата	28
2.4-таблица	Тейлөөлөрдүн башка түрлөрүнүн керектөө бааларынын жана тарифтеринин индекстери мурунку жылдын декабрына карата	29
2.5-таблица	Товарлардын жана тейлөөлөрдүн керектөө бааларынын индекстери Баткен областы боюнча мурунку жылдын декабрына карата	30
2.6-таблица	Товарлардын жана тейлөөлөрдүн керектөө бааларынын индекстери Жалал-Абад областы боюнча мурунку жылдын декабрына карата	31

2.7-таблица	Товарлардын жана тейлөөлөрдүн керектөө бааларынын индекстери Ысык-Көл областы боюнча мурунку жылдын декабрына карата	32
2.8-таблица	Товарлардын жана тейлөөлөрдүн керектөө бааларынын индекстери Нарын областы боюнча мурунку жылдын декабрына карата	33
2.9-таблица	Товарлардын жана тейлөөлөрдүн керектөө бааларынын индекстери Ош областы боюнча (Ош ш. кошо) мурунку жылдын декабрына карата	34
2.10-таблица	Товарлардын жана тейлөөлөрдүн керектөө бааларынын индекстери Талас областы боюнча мурунку жылдын декабрына карата	35
2.11-таблица	Товарлардын жана тейлөөлөрдүн керектөө бааларынын индекстери Чүй областы боюнча мурунку жылдын декабрына карата	36
2.12-таблица	Товарлардын жана тейлөөлөрдүн керектөө бааларынын индекстери Бишкек шаары боюнча мурунку жылдын декабрына карата	37
3.1-таблица	Товарлардын жана тейлөөлөрдүн керектөө бааларынын индекстери мурунку жылга карата	38
3.2-таблица	Азык-түлүк товарлардын, алкогольдук ичимдиктер жана тамекинин айрым түрлөрүнүн керектөө бааларынын индекстери мурунку жылга карата	39
3.3-таблица	Азык-түлүк эмес товарлардын айрым түрлөрүнүн керектөө бааларынын индекстери мурунку жылга карата	40
3.4-таблица	Тейлөөлөрдүн башка түрлөрүнүн керектөө бааларынын жана тарифтеринин индекстери мурунку жылга карата	41
3.5-таблица	Товарлардын жана тейлөөлөрдүн керектөө бааларынын индекстери Баткен областы боюнча мурунку жылга карата	42
3.6-таблица	Товарлардын жана тейлөөлөрдүн керектөө бааларынын индекстери Жалал-Абад областы боюнча мурунку жылга карата	43
3.7-таблица	Товарлардын жана тейлөөлөрдүн керектөө бааларынын индекстери Ысык-Көл областы боюнча мурунку жылга карата	44
3.8-таблица	Товарлардын жана тейлөөлөрдүн керектөө бааларынын индекстери Нарын областы боюнча мурунку жылга карата	45
3.9-таблица	Товарлардын жана тейлөөлөрдүн керектөө бааларынын индекстери Ош областы боюнча (Ош ш. кошо) мурунку жылга карата	46
3.10-таблица	Товарлардын жана тейлөөлөрдүн керектөө бааларынын индекстери Талас областы боюнча мурунку жылга карата	47
3.11-таблица	Товарлардын жана тейлөөлөрдүн керектөө бааларынын индекстери Чүй областы боюнча мурунку жылга карата	48
3.12-таблица	Товарлардын жана тейлөөлөрдүн керектөө бааларынын индекстери Бишкек шаары боюнча мурунку жылга карата	49
3.13-график	Товарлардын жана тейлөөлөрдүн керектөө бааларынын индекси	50
4.1-таблица	2013-ж. товарлардын жана тейлөөлөрдүн керектөө бааларынын индекстери кварталдар боюнча мурунку кварталга карата	51
4.2-таблица	2013-ж. товарлардын жана тейлөөлөрдүн керектөө бааларынын индекстери кварталдар боюнча мурунку жылдын кварталына карата	52

4.3-таблица	2013-ж. товарлардын жана тейлөөлөрдүн керектөө бааларынын индекстери кварталдар боюнча	53
4.4-таблица	2013-ж. Баткен областындагы товарлардын жана тейлөөлөрдүн керектөө бааларынын индекстери кварталдар боюнча	54
4.5-таблица	2013-ж. Жалал-Абад областындагы товарлардын жана тейлөөлөрдүн керектөө бааларынын индекстери кварталдар боюнча	57
4.6-таблица	2013-ж. Ысык-Көл областындагы товарлардын жана тейлөөлөрдүн керектөө бааларынын индекстери кварталдар боюнча	60
4.7-таблица	2013-ж. Нарын областындагы товарлардын жана тейлөөлөрдүн керектөө бааларынын индекстери кварталдар боюнча	63
4.8-таблица	2013-ж. Ош областындагы (Ош ш. кошо) товарлардын жана тейлөөлөрдүн керектөө бааларынын индекстери кварталдар боюнча	66
4.9-таблица	2013-ж. Талас областындагы товарлардын жана тейлөөлөрдүн керектөө бааларынын индекстери кварталдар боюнча	69
4.10-таблица	2013-ж. Чүй областындагы товарлардын жана тейлөөлөрдүн керектөө бааларынын индекстери кварталдар боюнча	72
4.11-таблица	2013-ж. Бишкек шаарындагы товарлардын жана тейлөөлөрдүн керектөө бааларынын индекстери кварталдар боюнча	75
5.1-таблица	2013-ж. товарлардын жана тейлөөлөрдүн керектөө бааларынын индекстери айлар боюнча мурунку айга карата	78
5.2-таблица	2013-ж. азык-түлүк товарлардын, алкогольдук ичимдиктер жана тамекинин айрым түрлөрүнүн керектөө бааларынын индекстери айлар боюнча мурунку айга карата	80
5.3-таблица	2013-ж. азык-түлүк эмес товарлардын айрым түрлөрүнүн керектөө бааларынын индекстери айлар боюнча мурунку айга карата	82
5.4-таблица	2013-ж. тейлөөлөрдүн башка түрлөрүнүн керектөө бааларынын жана тарифтеринин индекстери айлар боюнча мурунку айга карата	84
5.5-таблица	2013-ж. Баткен областындагы товарлардын жана тейлөөлөрдүн керектөө бааларынын индекстери айлар боюнча мурунку айга карата	86
5.6-таблица	2013-ж. Жалал-Абад областындагы товарлардын жана тейлөөлөрдүн керектөө бааларынын индекстери айлар боюнча мурунку айга карата	88
5.7-таблица	2013-ж. Ысык-Көл областындагы товарлардын жана тейлөөлөрдүн керектөө бааларынын индекстери айлар боюнча мурунку айга карата	90
5.8-таблица	2013-ж. Нарын областындагы товарлардын жана тейлөөлөрдүн керектөө бааларынын индекстери айлар боюнча мурунку айга карата	92
5.9-таблица	2013-ж. Ош областындагы (Ош ш. кошо) товарлардын жана тейлөөлөрдүн керектөө бааларынын индекстери айлар боюнча мурунку айга карата	94
5.10-таблица	2013-ж. Талас областындагы товарлардын жана тейлөөлөрдүн керектөө бааларынын индекстери айлар боюнча мурунку айга карата	96
5.11-таблица	2013-ж. Чүй областындагы товарлардын жана тейлөөлөрдүн керектөө бааларынын индекстери айлар боюнча мурунку айга карата	98
5.12-таблица	2013-ж. Бишкек шаарындагы товарлардын жана тейлөөлөрдүн керектөө бааларынын индекстери айлар боюнча мурунку айга карата	100
6.1-таблица	Товарлардын жана тейлөөлөрдүн керектөө бааларынын базалык индекси	102
6.2-график	2011-2013-жж. КБИ жана КББИ өзгөрүүсүнүн динамикасы	103
6.3-график	2013-ж. керектөө бааларынын базалык индекси мурунку жылдын декабрына карата	103

7.1-таблица	Азык-түлүк товарлардын айрым түрлөрүнүн орточо баалары Кыргыз Республикасы боюнча	104
7.2-таблица	Алкоголдук ичимдиктер жана тамекинин айрым түрлөрүнүн орточо баалары Кыргыз Республикасы боюнча	104
7.3-таблица	Азык-түлүк эмес товарларынын айрым түрлөрүнүн орточо баалары Кыргыз Республикасы боюнча	105
7.4-таблица	Тейлөөлөрдүн айрым түрлөрүнүн орточо тарифтери Кыргыз Республикасы боюнча	106
<b>II. Өнөр жайдын бааларынын деңгээли жана динамикасы</b>		
8.1-таблица	Өнөр жай продукциясын өндүрүүчүлөрдүн бааларынын индекстери 2008=100	107
8.2-таблица	Өнөр жай продукциясын өндүрүүчүлөрдүн бааларынын индекси территориялар боюнча 2008=100	107
8.3-таблица	Өнөр жай продукциясын өндүрүүчүлөрдүн бааларынын индекстери мурунку жылдын декабрына карата	108
8.4-таблица	Өнөр жай продукциясын өндүрүүчүлөрдүн бааларынын индекси территориялар боюнча мурунку жылдын декабрына карата	108
8.5-таблица	Өнөр жай продукциясын өндүрүүчүлөрдүн бааларынын индекстери мурунку жылга карата	109
8.6-таблица	Өнөр жай продукциясын өндүрүүчүлөрдүн бааларынын индекси территориялар боюнча мурунку жылга карата	109
8.7-таблица	2013-ж. өнөр жай продукциясын өндүрүүчүлөрдүн бааларынын индекстери айлар боюнча мурунку айга карата	110
8.8-график	Өнөр жай продукциясын өндүрүүчүлөрдүн бааларынын индекси	111
8.9-таблица	Өнөр жай продукциясын өндүрүүчүлөрдүн айрым түрлөрүнүн орточо баалары	112
<b>III. Айыл чарба бааларынын деңгээли жана динамикасы</b>		
9.1-таблица	Сатып өткөрүлгөн айыл чарба продукциясын өндүрүүчүлөрдүн бааларынын индекстери	113
9.2-таблица	Сатып өткөрүлгөн айыл чарба продукциясын өндүрүүчүлөрдүн орточо баалары	113
<b>IV. Жүк ташуу жана байланыш тейлөөлөрүнүн тарифтеринин деңгээли</b>		
10.1-таблица	Транспорттун негизги түрлөрү менен жүк ташуу тарифтеринин индекстери	114
11.1-таблица	Ишканаларга, мекемелерге жана уюмдарга көрсөтүлгөн байланыш тейлөөлөрүнүн тарифтеринин индекстери	114
<b>V. Эл аралык салыштыруулар</b>		
12.1-таблица	Керектөө бааларынын индекси КМШ өлкөлөрүндө	115
12.2-таблица	2013-ж. КМШнын айрым өлкөлөрүнүн керектөө бааларынын индекси айлар боюнча мурунку айга карата	115
12.3-таблица	КМШ өлкөлөрүндөгү айрым керектөө товарларынын орточо баалары 2013-ж. декабрь айында (улуттук валютада)	116
12.4-таблица	КМШ өлкөлөрүндөгү айрым керектөө товарларынын орточо баалары 2013-ж. декабрь айында (АКШ доллары менен)	117
12.5-таблица	Өнөр жай продукциясын өндүрүүчүлөрдүн бааларынын индекси КМШ өлкөлөрүндө	118
12.6-таблица	КМШ өлкөлөрүндөгү өнөр жай продукциясын өндүрүүчүлөрдүн айрым түрлөрүнүн орточо баалары 2013-ж. декабрь айында	118
<b>Кыскача методологиялык түшүндүрмөлөр</b>		<b>119</b>
<b>Кыргыз Республикасынын Улуттук статистика комитети 2014-ж. чыгара турган басылмалардын графиги</b>		<b>121</b>



## **Кириш сөз**

*«Кыргыз Республикасынын баалар индекси»* статистикалык жыйнагы 2009-2013-ж.ж. керектөө рыногундагы товарлардын жана тейлөөлөрдүн баалары менен тарифтеринин деңгээли менен өзгөрүүсүн мүнөздөгөн негизги көрсөткүчтөрү, өнөр жай продукциясын өндүрүүчүлөрдүн жана сатып өткөрүлгөн айыл чарба продукциясынын бааларынын индекси, байланыш жана жүк ташуу тейлөөлөрүнүн тарифтеринин индекси жөнүндө маалыматтарды камтыйт. Бул маалыматтар жалпы Кыргыз Республикасы боюнча келтирилгендей эле, бүт областтар жана Бишкек шаары боюнча дагы көрсөтүлгөн. Жана да КМШ өлкөлөрүндөгү керектөө бааларындагы жана экономиканын анык секторундагы өзгөрүүлөр чагылдырылган.

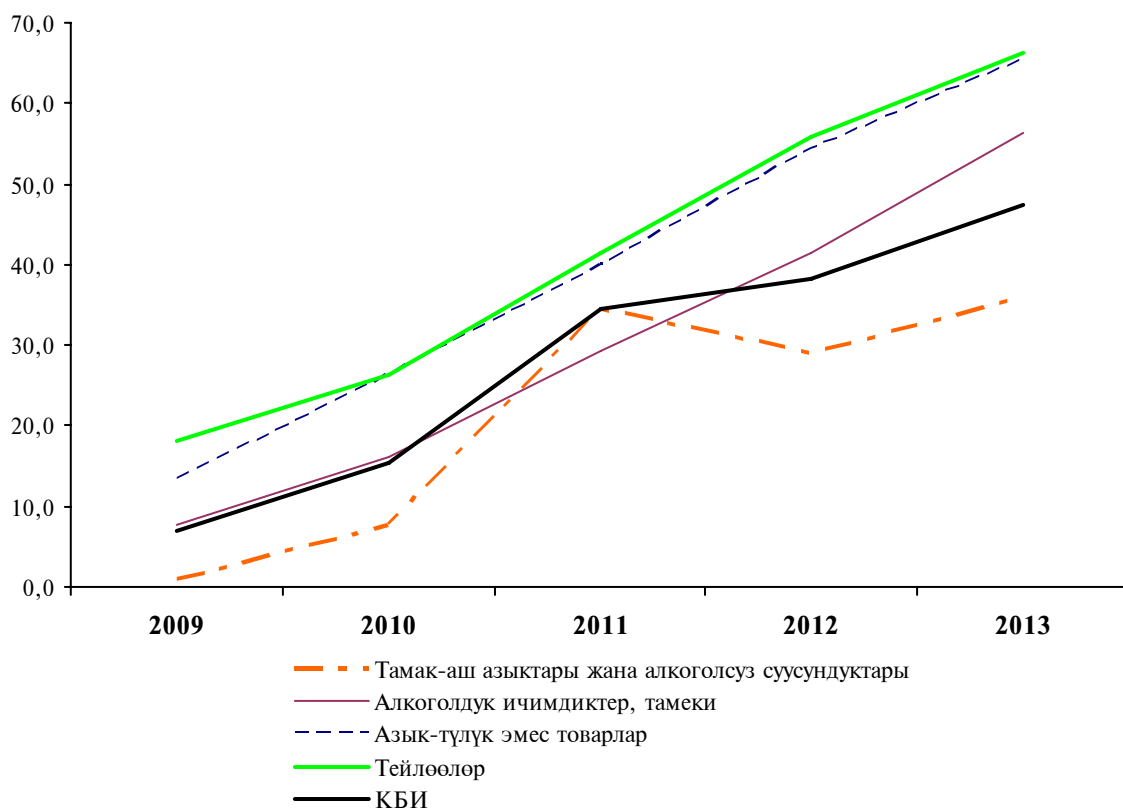
Экономисттер, статистиктер жана башка категориядагы колдонуучулар үчүн басылып чыгарылды.

## Кыргыз Республикасындагы товарлардын жана тейлөөлөрдүн бааларынын өзгөрүүлөрү боюнча

2008-жыл менен салыштырмалуу 2013-ж. керектөө баалардын жана тарифтердин деңгээли жалпы республика боюнча 1,5 эсе өстү. Муну менен, эң кыйла (1,7 эсеге) баалар азык-түлүк эмес товарларга жана тейлөөлөргө көтөрүлдү. Алкоголдук ичимдиктер жана тамеки акыркы беш жылда 1,6 эсеге, ал эми тамак-аш азыктары жана алкогольсуз суусундуктар 1,4 эсеге кымбаттады.

### 1-график: Товарларга жана тейлөөлөргө керектөө бааларынын жана тарифтеринин өзгөрүүсү

(2008-ж. карата пайыз менен, өсүшү)



Керектөө секторундагы инфляциянын деңгээли 2013-ж. (мурунку жылдын декабрына салыштырмалуу) 4 пайызды, ал эми 2012-ж. 7,5 пайызды түздү. Муну менен, тамак-аш азыктарына жана алкогольсуз суусундуктарга баалар жалпысынан 1,8 пайызга, тейлөөлөргө 4,3 пайызга жана азык-түлүк эмес товарларга 6,3 пайызга көтөрүлдү.

Республикадагы инфляциялык процесстердин тенденциясын аныктоочу фактору болуп азык-түлүк товарлардын бааларынын өзгөрүүсү саналат. Ушул акыркы беш жыл аралыгында баалар туруксуз өзгөрдү: 2011-ж. өткөн жылга салыштырмалуу алар чейреке өстү, ал эми 2012-ж. алардын 4,1 пайызга төмөндөшү байкалды. 2013-ж. өткөн жылга салыштырмалуу тамак-аш азыктарынын жана алкогольсуз суусундуктардын баалары кайрадан 5,3 пайызга көтөрүлдү.

Нан азыктары жана акшактын баалары акыркы беш жыл аралыгында орто эсеп менен 18,9 пайызга өстү, анын үстүнө 2009-ж. өткөн жылга салыштырмалуу аларга баалар 7,0 пайызга төмөндөдү жана 2012-ж. дагы 7,5 пайызга төмөндөгөн.

Ушул акыркы беш жыл аралыгында жаңы союлган этке болгон баалар дайыма өсүп (өсүүнүн жеткен чеги 2011-ж. туура келген, аларга болгон баалар өткөн жылга салыштырмалуу 39,2 пайызга өскөндө) жана 2013-ж. 2008-ж. деңгээлинен 73,6 пайызга ашкан.

Өсүмдүк майларга болгон баалар, 2013-ж. 2008-ж. салыштырмалуу 2,1 пайызга төмөндөгөн, ал эми малдын тоң майларына тескерисинче 27,8 пайызга өскөн.

2008-ж. түзүлгөн кумшекерге болгон баалардын деңгээлине салыштырганда, анын максималдуу өсүүсү (1,9 эсе) 2011-ж. катталган. Бирок кийинки эки жылда ага болгон баа төмөндөгөн (2012-ж. өткөн жылга салыштырмалуу 17,3 пайызга жана 2013-ж. - 5,5 пайызга), 2013-ж. 2008-ж. салыштырмалуу кумшекерге баалардын өсүшү 50,7 пайызды түзгөн.

Азык-түлүк эмес товарлардын баалары акыркы беш жыл аралыгында туруктуу өсүп 2008-ж. салыштырмалуу 2013-ж. 65,6 пайызга өстү. Бир кыйла даражага баалардын өсүүсү кийимге (1,9 эсе) жана турмуш - тиричилик текстиль буюмдарга (2,2 эсе) байкалды.

Жаратылыш газга тарифтер муздак сууга болгон тарифтердей эле акыркы беш жылдын аралыгында 1,9 эсе өстү, ысык сууга - 2,4 эсе (муну менен, акыркы үч жылда ага болгон тарифтер туруктуу бойдон калды), жылуулук - 1,7 эсе өстү.

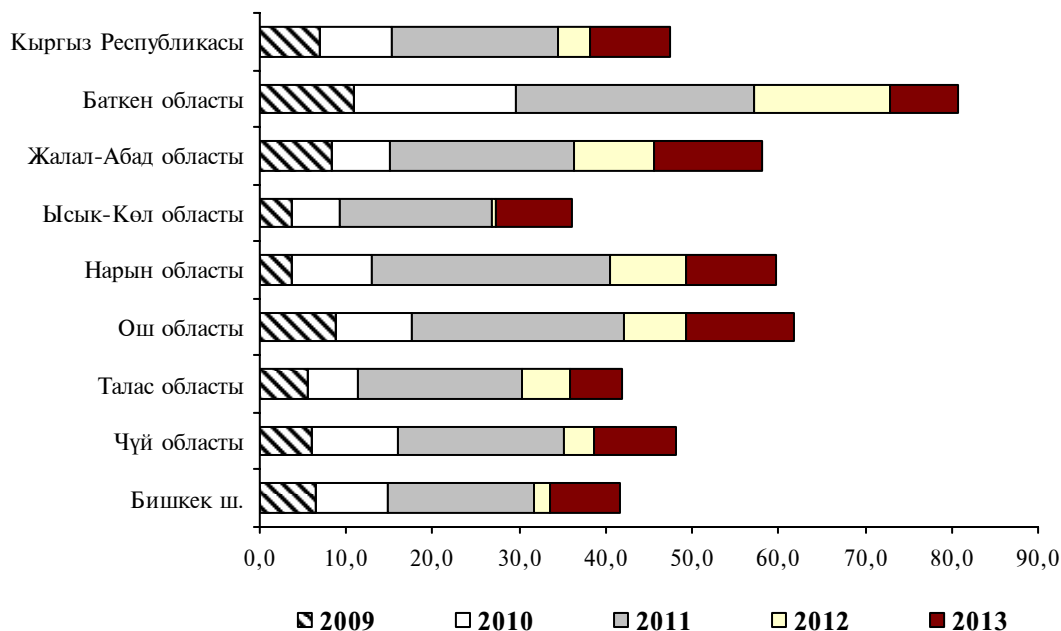
2008-ж. салыштырмалуу 2013-ж. дизель майына баалардын өсүшү (30,0 пайызга) бензинге болгон алардын өсүш деңгээлинен 3,0 пайызга ашкан. Муну менен, 2009-ж. бензинге бааларынын төмөндөшү байкалган (18,9 пайызга өткөн жылга салыштырганда), жана дизель майына дагы (26,4 пайызга).

Калкка көрсөтүлгөн тейлөөлөрдүн тарифтери жалпы республика боюнча акыркы беш жылда тамак-аш азыктарына жана азык-түлүк эмес товарларга баалардын өсүш деңгээлинен ашып 66,3 пайызга өстү. Муну менен, тейлөөлөргө болгон тарифтердин өсүү чегин 2009-ж. жана 2011-ж. катталды, алар мурунку жылга салыштырмалуу 18,1 пайызга жана 11,6 пайызга өскөндө.

2013-ж. тарифтердин өсүүсү 2008-ж. салыштырмалуу бардык тейлөөлөрдүн түрлөрүндө катталган, телефон жана факсимиль байланыш тейлөөлөрүнөн тышкары (аларга болгон тарифтер 2008-ж. деңгээлине салыштырмалуу 4,3 пайызга төмөндөдү).

2008-жыл менен салыштырмалуу 2013-ж. керектөө бааларынын жана тарифтердин максималдуу (1,8 эсеге) өсүүсү Баткен областында, муну менен, минималдуу өсүүсү (1,4 эсеге) - Ысык-Көл областында белгиленди.

**2-график: Керектөө бааларынын жана тарифтеринин аймактар боюнча өзгөрүүсү**  
(2008-ж. карата пайыз менен; өсүшү)



Муну менен бирге, 2013-ж. январь-декабрында баалардын эң кыйла өсүшү (5,8 пайыз) Ош жана Чүй областтарында, ал эми Нарын областында - минималдуу (1,9 пайыз) өсүшү катталды.

Акыркы беш жылда тамак-аш азыктарынын жана алкогольсуз суусундуктардын баалары Баткен (60,3 пайызга) жана Жалал-Абад (59,9 пайызга) областтарында эң кыйла өстү.

**1-таблица: Товарлардын жана тейлөөлөрдүн керектөө бааларынын аймактар боюнча тарифтеринин индекстери**

(2013-ж., 2008-ж. карата пайыз менен)

	Бардык товарлар жана тейлөөлөр	анын ичинде:			тейлөөлөр
		азык-түлүк продуктулар жана алкогольсуз суусундуктар	алкоголдук ичимдиктер жана тамекилер	азык-түлүк эмес товарлар	
<b>Кыргыз Республикасы</b>	<b>172,2</b>	<b>170,7</b>	<b>162,6</b>	<b>177,0</b>	<b>195,2</b>
Баткен областы	209,9	200,2	225,8	210,9	258,3
Жалал-Абад областы	183,8	205,6	134,1	166,3	197,0
Ысык-Көл областы	158,7	156,9	161,3	166,6	173,7
Нарын областы	177,7	168,6	163,6	197,5	208,0
Ош областы (Ош ш. кошо)	187,3	193,4	151,0	191,9	203,2
Талас областы	170,3	164,3	163,8	177,8	205,9
Чүй областы	175,8	174,8	234,4	159,9	178,2
Бишкек ш.	166,0	161,6	155,5	174,6	191,4

2008-жыл менен салыштырмалуу 2013-ж. нан азыктарына жана акшакка болгон баалар кыйла даражада Баткен (35,6 пайызга) жана Нарын (26,4 пайызга) областтарында өстү. Муну менен, башка региондорго салыштырмалуу Баткен областында акшакка баалардын максималдуу өсүүсү (2,3 эсе) байкалды, ал эми Нарын областында - нанга (60,2 пайызга). Унга болгон баалар 2008-ж. салыштырмалуу Ош областында (11,9 пайызга) жана Бишкек ш. (11,1 пайызга) кыйла көтөрүлгөн, ал эми Ысык-Көл областында алар, тескерисинче, 7,5 пайызга төмөндөгөн. Ош областында дагы күрүчкө 72,4 пайызга баалардын кыйла өсүүсү катталган.

Региондордогу керектөө баалардын деңгээлин салыштырганда, 2013-ж. Бишкек ш. катталган уйдун этине 310,77 сом жана Жалал-Абадда - койдун этине (300,37 сом) - эң кыйла бийик орточо баалар менен катар, баалардын эң кыйла өсүшү жалпы жаңы союлган этке 2008-ж. салыштырмалуу Ош (88,3 пайызга) жана Жалал-Абад (83,0 пайызга) областтарында байкалган.

Сүт азыктарына, сыр жана жумурткага баалардын эң кыйла өсүүсү жалпы беш жылдын ичинде Баткен областында (76,4 пайызга) белгиленген, ал эми минималдуу (29,2 пайызга) - Бишкек ш. Муну менен, жумурткага максималдуу (55,6 пайыз) баалардын өсүшү Нарын областында белгиленген.

2013-ж. өсүмдүк майларга баалар жалпысынан 2008-ж. деңгээлинен төмөн түзүлдү, Чүй областынан тышкары (9,4 пайызга өсүү), Баткен (9,6 пайызга) жана Жалал-Абад (15,8 пайызга) областарынан. Муну менен бирге, малдын тоң майлары 2008-ж. салыштырганда республиканын баардык региондорунда кымбаттаган, анын ичинен кыйла Баткен областында (73,4 пайызга).

Кумшекерге орточо баалардын эң бийик деңгээли (56,86 сом) 2013-ж. Ош ш. катталганына карабастан, ага баалардын максималдуу өсүшү (81,5 пайызга) акыркы беш жылда Баткен областында байкалган.

Азык-түлүк эмес товарларга баалар 2008-ж. салыштырмалуу 2013-ж. Нарын областында (2,0 эсе) кыйла өстү, ошону менен бирге алардын эң кичине өсүшү (53,5 пайыз) Чүй областында белгиленген.

Акыркы беш жыл аралыгында кийимге жана бут кийимге баалар жалпысынан Нарын областында (2,7 эсе) кыйла өстү, ал эми Чүй областында алардын өсүшү 61,0 пайызды түздү. Нарын областында турак жайларды күнүмдүк күтүү жана ондоо үчүн

материалдарга да баалардын кыйла өсүүсү (2,0 эсе) катталган, көмүргө (66,0 пайызга) жана дизель майына (43,6 пайызга).

Өткөн беш жылда Баткен областында жеке пайдалануучу товарларга (2,9 эсе), айнек буюмдары, ашканалык приборлор жана үйдүн ичиндеги нерселерге (2,6 эсе), кеңсе товарларга (2,5 эсе), эмерек жана пол каптагычтарга (2,2 эсе), фармацевтика продукциясына (2,0 эсе) жана тиричилик техникага (1,9 эсе) баалар кыйла өскөн.

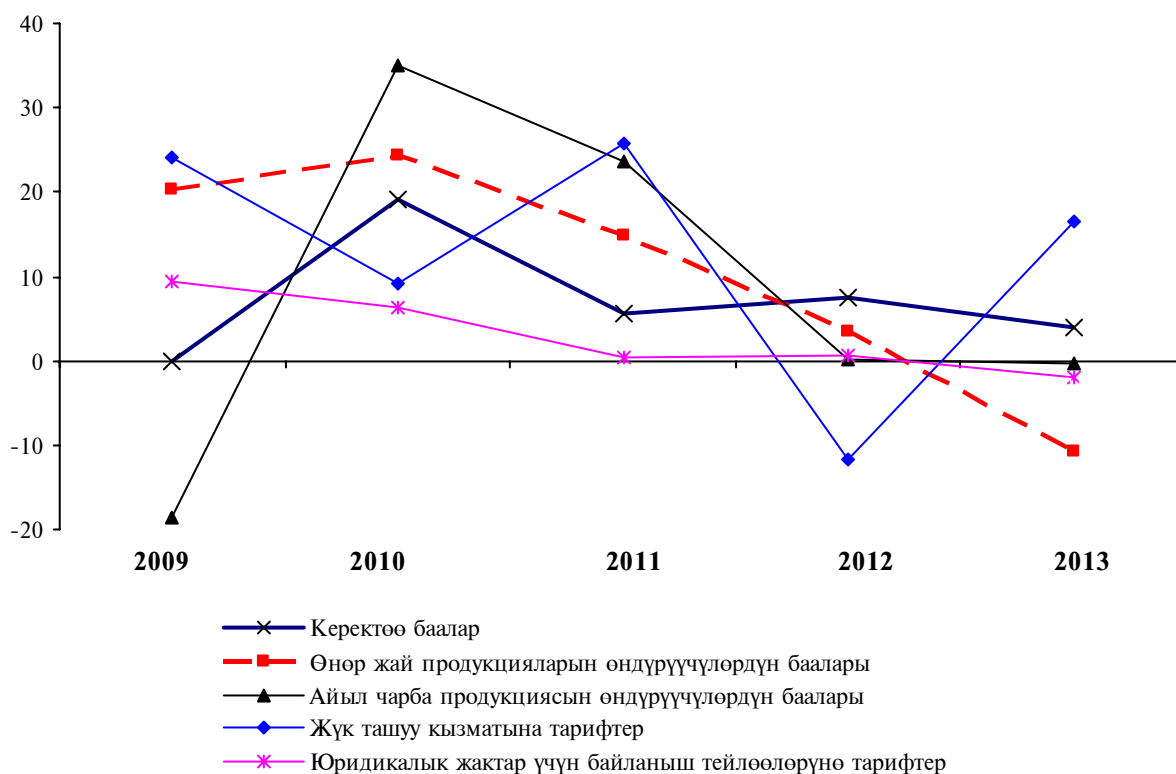
Башка региондорго салыштырганда баалардын эң кыйла өсүшү 2008-ж. салыштырмалуу Бишкек ш. катталган, бензинге (29,9 пайызга), кыска мөөнөттүк колдонуудагы турмуш-тиричилик товарларга (67,9 пайызга) жана турмуш-тиричилик текстиль буюмдарына (2,3 эсе).

Акыркы беш жылдын аралыгында калкка көрсөтүлгөн тейлөөлөрдүн тарифтери Баткен (2,2 эсе) жана Нарын (2,1 эсе) областтарында кыйла өстү. Муну менен, Баткен областында максималдуу өсүү жүргүнчү транспорту тейлөөсүндө (65,9 пайызга) жана орто билим берүүдө (2,9 эсе); Нарын областында - коомдук тамактануу тейлөөсүндө (3,2 эсе) катталды.

Өнөр жай продукциясын өндүрүүчүлөрдүн баалары 2008-ж. менен салыштырмалуу 2013-ж. 1,7 эсеге өстү. Муну менен, иштетүү өнөр жайында өндүрүүчүлөрдүн баалары - 1,7 эсеге, тоо кен казуу өнөр жайында - 1,8 эсеге, электр энергиясын, газ менен сууну өндүрүү жана бөлүштүрүүдө - 1,6 эсеге жогорулады.

2013-жылы (мурунку жылдын декабрына салыштырмалуу) өнөр жай продукциясын өндүрүүчүлөрдүн баалары жалпысынан 10,8 пайызга төмөндөдү (2012-ж. тескеринче 3,5 пайызга көтөрүлүшү байкалды). Өндүрүүчүлөрдүн бааларынын төмөндөшү иштетүү өнөр жайында (14,0 пайызга) жана тоо кен казуу өнөр жайында (0,1 пайызга), ал эми электр энергиясын, газ менен сууну өндүрүү жана бөлүштүрүүдө алардын 8,8 пайызга өсүүсү белгиленди. Муну менен, 2013-ж. иштетүү өнөр жайында катталган баалардын төмөндөшү, мунайзат продуктуларын өндүрүү ишканаларынын (2,3 пайызга), башка металл эмес минералдык продуктулардын (3,4 пайызга), металлургия өндүрүшү жана даяр металл буюмдарын өндүрүүнүн (24,3 пайызга) төмөндөшү менен шартталган.

### 3-график: Баалардын жана тарифтердин өзгөрүүлөрү экономика секторлору боюнча (мурунку жылдын декабрына карата пайыз менен; өсүшү + ; төмөндөө -)



2012-жылы белгиленген өндүрүүчүлөрдүн бааларынын өзгөрүүсүнө керектөө секторундагы инфляциянын деңгээлинин жогорулашынын тенденциясы 2013-ж. улантылды. Эгерде, 2012-ж. керектөө баалардын өсүүсү өндүрүүчүлөрдүн бааларынын жогорулашынан 4 пайыздык пунктка ашса, анда 2013-ж. бул айырма 14,8 пайыздык пунктка жетти.

Транспорттун негизги түрү менен *жүк ташуу тейлөөлөрүнүн тарифтери* акыркы беш жылдын аралыгында 1,9 эсе өстү. 2008-ж. салыштырмалуу темир жол транспорту менен жүк ташуу тейлөөсү 97,0 пайызга жана автомобиль транспорту менен - 92,5 пайызга өстү.

Транспорттун негизги түрү менен жүк ташуу тейлөөлөрүнүн тарифтери 2013-ж. дайыма көтөрүлүп жана жалпысынан бир жыл ичинде 16,6 пайызга өстү, ал эми 2012-ж. 11,8 пайызга төмөндөгөнү катталган. Жүк ташуу тейлөөлөргө тарифтердин өзгөрүү тенденциясынын аныктоочу фактору болуп 2013-ж. 18,7 пайызга өскөн темир жол транспортунун тейлөөсүндө алардын өзгөрүүсү саналат. Аба транспорту менен жүк ташуу тейлөөлөрүнүн тарифтери 2013-ж. 6,2 пайызга өстү, ошондой эле II жана III кварталдарда (мурунку кварталдарга салыштырмалуу) алардын 0,2 пайызга төмөндөшү байкалды.

*Ишканаларга, мекемелерге жана уюмдарга көрсөтүлгөн байланыш тейлөөлөрүнүн тарифтери* 2013-ж. 2008-ж. салыштырганда жалпысынан 21,3 пайызга өстү. Муну менен, 2008-ж. салыштырмалуу 2013-ж. почта тейлөөсүнүн тарифтери 0,4 пайызга төмөндөдү, ал эми электр байланыш тейлөөлөрү тескерисинче 22,1 пайызга көтөрүлдү.

2013-ж. (2012-ж. декабрына салыштырмалуу) байланыш тейлөөсүнүн тарифтери жалпысынан 2,0 пайызга төмөндөдү, алардын ичинен почта байланыш тейлөөсү 10,2 пайызга жана электр байланыш 1,4 пайызга төмөндөдү.

**1.1-таблица: Товарлардын жана тейлөөлөрдүн керектөө бааларынын индекстери**  
(2008=100)

	2009	2010	2011	2012	2013
<b>Баардык товарлар жана тейлөөлөр</b>	<b>106,8</b>	<b>115,3</b>	<b>134,5</b>	<b>138,3</b>	<b>147,4</b>
<b>Тамак-аш азыктары жана алкогольсуз суусундуктар</b>	<b>101,0</b>	<b>107,7</b>	<b>134,5</b>	<b>129,0</b>	<b>135,9</b>
Нан азыктары жана акшак	93,0	93,7	118,8	109,9	118,9
Эт	105,4	116,2	155,6	166,1	169,5
Балык	111,4	122,3	137,1	162,3	176,4
Сүт азыктары, сыр жана жумуртка	103,7	104,8	118,2	125,2	134,7
Май жана тон май	86,1	94,7	120,9	120,1	120,3
Жашылча жана жемиштер	104,6	104,1	129,5	106,7	121,3
Кант, джем, бал, шоколад жана конфеттер	120,4	145,2	170,9	160,2	158,5
Башка бышырылган азыктар	107,5	112,2	124,5	130,7	133,5
Алкооголсуз суусундуктар	120,8	136,8	158,5	167,2	181,2
<b>Алкооголдук ичимдиктер, тамеки</b>	<b>107,6</b>	<b>116,0</b>	<b>129,3</b>	<b>141,5</b>	<b>156,3</b>
Алкооголдук ичимдиктер	109,8	116,8	125,1	136,6	153,0
Тамеки	103,3	115,2	141,9	156,2	165,9
<b>Кийим жана бут кийим</b>	<b>109,2</b>	<b>121,3</b>	<b>141,1</b>	<b>160,0</b>	<b>181,7</b>
Кийим	110,9	125,6	147,8	165,8	188,2
Бут кийим, ондоону кошкондо	106,3	113,1	128,0	147,9	168,0
<b>Турак жай тейлөөлөрү, суу, электр энергиясы, газ жана отундун башка түрлөрү</b>	<b>119,3</b>	<b>135,2</b>	<b>137,3</b>	<b>145,8</b>	<b>148,6</b>
Турак жай үчүн ижара акысы	127,3	127,9	134,7	146,9	146,9
Турак жайларды күнүмдүк күтүү жана ондоо үчүн материалдар	104,3	113,1	131,5	146,0	154,0
Суу менен камсыз кылуу	117,0	154,1	167,0	174,6	193,6
Электр энергиясы, газ жана отундун башка түрлөрү	121,7	138,6	138,6	146,7	147,3
<b>Турмуш-тиричилик буюмдар, тиричилик техника</b>	<b>115,3</b>	<b>122,5</b>	<b>134,8</b>	<b>150,2</b>	<b>161,5</b>
Эмерек жана пол каптагычтар	109,6	114,5	127,5	139,4	149,9
Турмуш-тиричилик текстиль буюмдары	138,4	156,1	170,7	192,9	216,8
Турмуш-тиричилик приборлор	105,6	108,5	116,9	132,7	142,8
Айнек буюмдары, ашканалык приборлор жана үйдүн ичиндеги нерселер	113,4	122,3	134,8	149,7	164,0
Майда аспаптар жана ар түрдүү жабдуулар	106,4	111,3	129,8	147,0	161,5
Кыска мөөнөттүк колдонуудагы турмуш-тиричилик товарлар	120,9	129,8	141,2	156,4	161,7
<b>Саламаттыкты сактоо</b>	<b>108,4</b>	<b>133,3</b>	<b>147,8</b>	<b>165,1</b>	<b>183,0</b>
Дары-дармектер, дарылоо жабдуулары	108,9	128,1	143,3	156,1	160,2
Амбулатордук тейлөөлөр	107,3	142,2	155,1	177,7	208,6
<b>Транспорт</b>	<b>108,7</b>	<b>116,5</b>	<b>126,4</b>	<b>135,7</b>	<b>140,7</b>
Автотранспортту сатып алуу	115,2	123,5	127,0	126,9	126,8
Жеке транспорттук каражаттарды пайдалануу	81,3	109,3	115,2	120,1	122,0
Транспорттук тейлөөлөр	112,7	118,0	132,2	146,5	154,5
<b>Байланыш</b>	<b>94,2</b>	<b>94,0</b>	<b>96,4</b>	<b>96,9</b>	<b>97,8</b>
Почта тейлөөлөрү	118,4	118,4	118,4	132,6	146,8
Телефон жана факс байланыштарынын тейлөөсү	92,4	92,2	94,6	95,0	95,7
<b>Эс алууну жана маданий иш-чараларды уюштуруу</b>	<b>108,5</b>	<b>125,7</b>	<b>147,6</b>	<b>162,3</b>	<b>172,4</b>
Аудиовизуалдык жабдуу жана фотоаппаратура	101,7	123,0	140,8	152,0	156,0
Эс алуу үчүн башка товарлар жана жабдуулар	113,4	127,8	140,9	161,0	172,2
Эс алуунун жана маданий иш-чараларды уюштуруу боюнча тейлөөлөр	114,6	124,4	138,6	153,7	191,0
Гезиттер, китептер жана кеңсе товарлары	111,6	129,8	160,9	178,5	187,2
<b>Билим берүү</b>	<b>125,4</b>	<b>128,9</b>	<b>142,8</b>	<b>160,5</b>	<b>171,8</b>
<b>Ресторандар жана мейманканалар</b>	<b>122,7</b>	<b>134,1</b>	<b>156,9</b>	<b>182,9</b>	<b>199,1</b>
Коомдук тамактануу	122,9	134,0	157,0	183,1	199,6
Мейманканалык тейлөө	118,1	134,3	150,1	170,1	180,0
<b>Ар түрдүү товарлар жана тейлөөлөр</b>	<b>123,0</b>	<b>138,4</b>	<b>156,4</b>	<b>167,8</b>	<b>177,0</b>
Жеке тейлөө	126,6	142,9	162,0	174,9	185,2
Жеке колдонулуучу башка буюмдар	116,2	132,5	152,2	165,9	170,6
Башка категорияларга киргизилбеген бөлөк тейлөөлөр	104,7	104,6	106,3	92,7	95,4

**1.2-таблица: Азык-түлүк товарлардын, алкогольдук ичимдиктер жана тамекинин айрым түрлөрүнүн керектөө бааларынын индекстери (2008=100)**

	2009	2010	2011	2012	2013
Жогорку сорттогу буудай уну	81,1	82,3	108,0	97,6	110,1
Биринчи сорттогу буудай уну	75,5	77,0	109,3	95,9	109,4
Манка акшагы	115,0	115,9	145,1	149,1	152,2
Биринчи сорттогу буудай унунан жасалган нан	95,5	96,4	118,8	121,0	134,5
Тандыр нан	98,9	101,3	118,4	126,2	141,3
Макарон азыктары	98,6	95,6	114,5	117,4	124,2
Вермишель, кесме	92,4	82,8	106,3	107,0	112,4
Уйдун эти	104,2	117,7	167,5	177,4	179,1
Чочконун эти	121,9	126,9	130,4	155,5	171,5
Койдун эти	99,4	105,9	149,8	158,5	155,6
Үй канаттуусу	102,5	112,5	-	-	-
Бышырылган колбаса	111,2	115,9	133,8	143,0	148,5
Орто ышталган колбаса	115,3	123,6	138,7	148,9	159,8
Сосиска, сарделька	110,9	120,4	131,9	136,9	147,6
Жаңы кармалган жана муздатылган балык	117,9	134,4	152,1	189,8	216,6
Туздалган сельдь	100,4	107,8	125,2	151,0	161,1
Куйма накта сүт	98,8	97,7	110,8	122,0	130,4
Кефир, айран	113,1	113,3	122,1	123,9	132,0
Сметана	105,7	109,4	119,8	114,5	121,7
Каймак	110,1	112,2	118,3	113,1	115,4
Майлуу быштак	107,2	107,5	111,7	123,5	136,0
Катуу сычуж сыр	103,2	105,3	116,5	120,7	123,3
Тооктун жумурткасы	105,1	108,2	119,9	123,4	132,7
Чалган май	103,0	103,7	116,5	118,4	121,1
Пахта майы	71,6	80,6	103,8	102,1	100,1
Күнкарама майы	66,8	76,7	102,6	99,5	99,8
Алма	107,4	113,8	144,1	130,8	158,3
Абрикос	101,0	96,5	109,9	98,3	114,9
Жаңы бышкан жүзүм	134,0	121,5	176,7	138,5	177,4
Лимон	98,5	106,3	107,7	116,1	122,6
Курага	98,7	117,3	146,1	164,3	167,8
Грек жаңгагы	110,2	118,1	145,5	139,6	135,3
Жаңы бышкан капуста	66,2	63,6	75,7	64,2	42,6
Баш пияз	114,9	79,7	108,6	86,3	93,2
Кызылча	79,9	83,0	141,7	113,5	150,0
Сабиз	77,4	117,1	146,9	128,1	160,6
Жаңы бышкан бадыран	107,5	107,7	126,4	101,3	112,1
Жаңы бышкан помидор	79,5	107,4	119,2	134,9	133,2
Томат паста	122,5	119,0	126,1	129,3	131,3
Консерваланган жашыл буурчак	113,5	125,4	146,2	162,2	169,7
Картошка	79,1	54,1	64,9	40,3	45,7
Кумшекер	122,4	161,8	192,3	159,0	150,7
Плиткалык шоколад	119,6	131,7	150,0	162,4	168,3
Сырты оролгон карамель, начинка менен	115,1	127,0	155,4	168,3	176,5
Каймак балмуздак	104,0	111,6	134,8	158,5	164,0
Туз	110,2	113,3	130,7	141,5	149,8
Эригич накта кофе	121,0	138,6	158,9	164,3	170,2
Кара байха чай	123,5	139,3	157,8	164,2	180,8
Минералдык суу	105,2	122,5	186,2	198,9	208,9
40 градустук арак	109,5	116,4	123,4	134,8	153,5
Коньяк, биздин өлкөдө чыгарылган	116,6	128,8	137,7	150,9	162,8
Кызыл шарап	120,4	132,4	139,3	159,2	173,4
Биздин өлкөдө чыгарылган көбүктүү шарап	106,4	107,9	109,1	116,9	130,7
Пиво, бөтөлкөдө	111,1	118,7	134,2	145,6	156,2
Сигарета, фильтр менен	102,7	113,4	134,5	145,1	151,8



### 1.3-таблица: Азык-түлүк эмес товарлардын айрым түрлөрүнүн КБИ

(2008=100)

	2009	2010	2011	2012	2013
Көйноктү үчүн пахта кездемеси	153,4	196,6	212,8	240,8	258,7
Эркектердин костюм-шымы	103,0	114,7	139,5	146,0	163,9
Эркектердин шымы	103,6	110,1	118,3	124,2	136,0
Эркектердин көйногү, узун жеңдүү	104,5	125,4	190,8	227,8	256,8
Эркектердин жарым-жартылай жүндүү свитери, джемperi, пуловери	103,9	108,3	133,4	148,2	173,3
Эркектердин спорттук костюму	106,9	143,8	186,4	200,1	220,9
Пахта буласынан кыска байпак	118,4	138,8	166,1	197,2	209,1
Аялдардын кышкы пальтосу	110,0	112,5	118,8	142,9	180,7
Жарым-жартылай жүн кездемеден тигилген аялдардын юбкасы	121,9	151,5	172,3	185,3	198,3
Аялдардын блузкасы	111,8	142,8	160,4	170,9	189,0
Аялдардын свитери, джемperi, пуловери	102,0	107,5	120,1	144,7	171,5
Аялдардын колготкасы	113,2	140,4	179,3	213,5	259,4
Аралашма кездемелерден тигилген балдар үчүн кышкы куртка, үстү менен	102,6	118,4	123,8	136,4	144,4
Балдардын шымы	102,2	116,0	144,8	154,2	173,6
Мектеп курагындагы балдар үчүн спорттук костюм	108,0	117,4	135,9	145,7	162,9
Балдар үчүн колготки	104,9	116,4	126,1	123,6	134,8
Балдар үчүн жарым-жартылай жүндөн джемпер, свитер, пуловер	102,0	111,3	118,4	149,4	175,8
Мектеп курагына чейинки кыздар үчүн жайкы көйноктү	105,1	105,5	116,3	140,2	158,7
Пахта трикотаж болотнайдан ползунки	105,9	119,9	140,2	146,1	168,1
Үстү накта булгаарыдан жасалган, эркектердин туфлиси	127,3	155,5	181,2	207,9	232,8
Үстү накта булгаарыдан жасалган, аялдардын моделдүү туфлиси	107,7	118,3	135,5	158,3	176,2
Балдардын жайкы туфлиси, сандалеталары	104,4	109,8	121,6	148,9	205,0
Мектепке чейинки балдар үчүн, ичи жылуулукулталган ботинка, кыска ботинка	100,7	104,9	128,1	136,8	156,3
Кирпич	92,5	93,4	103,4	106,6	125,3
Цемент	108,1	114,3	115,1	123,7	120,6
Муздак суу	117,0	154,1	167,0	174,6	193,6
Электр энергиясы	105,7	131,1	104,5	104,5	104,5
Жаратылыш газ	169,7	182,8	182,5	189,7	194,4
Көмүр	110,1	107,9	112,3	125,6	126,2
Борбордук жылытуу жана көмүр, газ	123,3	178,1	176,3	176,9	177,3
Жумшак эмерек тобу	108,4	113,6	123,3	129,7	145,4
Жүндөн, жарым-жартылай жүндөн килем	112,1	114,3	124,4	143,6	155,2
Эки камералуу муздаткыч	103,3	104,5	112,5	130,5	143,0
Автоматтык кир жуугуч машина	107,9	110,7	122,8	139,7	148,0
Чаң соргуч	105,8	110,8	113,8	122,5	132,0
Тарелка	116,5	131,4	149,0	167,5	180,5
Электр лампочка	103,0	104,9	112,9	118,2	126,2
Кир самын	120,5	136,0	143,6	150,9	155,3
Жуугуч порошок	121,8	123,8	126,2	141,1	145,9
Минералсыз поливитаминдер	95,1	93,8	92,7	97,6	99,8
Парацетамол	105,1	127,7	137,8	147,1	140,4
Метамизол натрий (Анальгин)	114,4	147,3	161,0	160,9	157,8
Чоң адамдар үчүн жол велосипеди	101,9	107,2	110,5	115,2	120,8
А-80 маркадагы автомобиль бензини	82,0	116,6	124,1	125,8	121,6
Дизель майы	73,6	103,6	116,3	126,7	130,0
Түстүү телевизор	100,6	116,0	127,3	132,5	133,9
Футбол үчүн топ	101,0	107,9	115,3	127,0	128,0
Китеп	116,3	122,9	153,7	184,9	210,9
Бир аптада 2-3 жолу чыккан, чекене сатылган гезит	108,8	116,4	136,9	164,0	178,9
12 барактан турган, мектеп дептери	111,0	134,8	166,0	167,5	152,1
Автоматтык шарик калемсап	111,0	147,0	201,8	237,5	262,8
Шампунь	107,8	116,3	132,0	151,8	164,5
Атыр самын	130,0	136,5	157,9	180,5	181,9
Алтын нике шакеги	122,5	143,4	172,1	182,4	183,1

**1.4-таблица: Тейлөөлөрдүн башка түрлөрүнүн керектөө бааларынын жана тарифтеринин индекстери**  
(2008=100)

	2009	2010	2011	2012	2013
Эркектердин костюмун тигүү	124,1	150,4	182,1	195,8	213,6
Аялдардын көйнөгүн тигүү	124,3	134,0	166,1	175,5	186,1
Эркектердин костюмун химиялык тазалоо	115,1	122,6	142,2	166,2	182,3
Такага кагылгыч каптоо	117,8	126,6	159,7	182,1	205,2
Коммуналдык тейлөөлөр, турак үйдүн жалпы пайдалануудагы жайларын күтүү жана ондоо	127,3	127,9	134,7	146,9	146,9
Бардык маркадагы муздаткычтарды ондотуу	102,7	107,0	115,6	132,2	152,1
Терапевт-дарыгердин алгачкы кабыл алуусу	104,3	109,1	112,8	128,0	151,4
Кариести дарылоо	109,7	165,7	179,0	188,0	195,2
Жергиликтүү жана шаар тегерегиндеги каттам боюнча поездде жол жүрүү	87,5	87,2	87,2	87,2	87,2
Алыскы каттам боюнча поезддин купе вагонунда жол жүрүү	124,9	138,2	173,1	166,1	185,5
Шаардык жүргүнчү транспорт	113,2	117,9	-	-	-
Такси менен жол жүрүү	111,7	121,4	142,9	164,4	169,5
Республиканын ичинде шаар аралык автобуста 35 км жол жүрүү	106,1	106,9	113,1	118,0	135,2
Республиканын ичинде шаар аралык автобуста 100 км жол жүрүү	101,1	106,8	117,8	128,4	132,9
Ички рейстеги самолеттун экономикалык класстагы салонунда учуу	97,0	101,0	111,8	115,5	108,5
Эл аралык рейстеги самолеттун экономикалык класстагы салонунда жакынкы чет өлкөлөргө учуу	102,0	106,4	106,7	105,4	97,6
Республиканын ичинде катгы жеткирүү	131,9	131,9	131,9	131,9	131,9
Телефон менен пайдалануу үчүн абоненттик акы	92,2	92,0	91,9	91,9	91,9
Республиканын чегинде автоматтык терүү аркылуу шаар аралык сүйлөшүүлөр	97,8	97,5	97,4	97,4	97,4
Теле-, радиоаппаратураны ондоо	104,7	113,6	125,4	130,9	141,2
Кинотеатр	164,8	188,3	217,4	246,1	243,7
Театр	106,6	107,1	111,8	124,5	186,9
Документтер үчүн сүрөткө тартуу	79,6	99,4	114,4	121,1	141,5
Муниципалдык жактан караштуу мектепке чейинки балдар уюмуна баруу	113,5	114,9	130,1	144,1	149,7
Атайын орто окуу жайларында окутуу	154,6	165,0	183,0	208,5	229,3
Жогорку окуу жайларында окутуу	123,8	133,9	143,6	159,6	168,4
Күндүз, заказ боюнча ресторанда түшкү тамактануу	139,2	143,6	156,3	173,3	189,8
Чайканадагы чай	136,1	143,7	155,1	181,1	196,6
Ашканада, женил тамактануучу жайда түшкү тамактануу	115,0	134,7	172,6	208,7	226,6
Мейманканада жашоо	111,0	125,5	144,7	159,3	172,0
Санаторий, эс алуу үйү	121,2	133,3	142,8	165,9	171,1
Туристтик барып-келүү	110,5	115,6	116,7	121,6	136,9
Аялдар залында моделдүү чач кыркуу	142,6	164,0	169,0	175,8	183,9
Эркектер залында чач кыркуу	135,2	145,6	155,3	160,8	170,4
Мончонун жалпы пайдалануучу залында жууну	128,8	151,4	178,6	183,3	195,8
Нотариалдык конторада менчиктүү мүлктү белекке берүүнү күбөлөндүрүү	100,0	100,0	100,0	53,3	49,4
Мүрзөнү кол менен казуу	114,1	114,0	117,4	130,3	138,5

**1.5-таблица: Товарлардын жана тейлөөлөрдүн керектөө бааларынын индекстери**

**Баткен областы боюнча**

(2008=100)

	2009	2010	2011	2012	2013
<b>Баардык товарлар жана тейлөөлөр</b>	<b>110,9</b>	<b>129,6</b>	<b>157,1</b>	<b>172,8</b>	<b>180,8</b>
<b>Тамак-аш азыктары жана алкогольсуз суусундуктар</b>	<b>102,3</b>	<b>118,7</b>	<b>150,7</b>	<b>153,9</b>	<b>160,3</b>
Нан азыктары жана акшак	90,7	101,2	129,2	125,7	135,6
Эт	106,6	125,9	163,9	178,5	180,6
Балык	92,2	102,3	106,8	137,7	136,4
Сүт азыктары, сыр жана жумуртка	115,7	123,0	147,5	170,5	176,4
Май жана тоң май	98,5	113,0	148,0	140,1	136,0
Жашылча жана жемиштер	113,4	115,6	147,3	147,8	160,6
Кант, джем, бал, шоколад жана конфеттер	118,8	176,0	220,3	217,4	216,8
Башка бышырылган азыктар	112,2	133,9	153,2	168,2	180,2
Алкоголсуз суусундуктар	104,4	125,9	166,9	189,2	199,1
<b>Алкоголдук ичимдиктер, тамеки</b>	<b>141,3</b>	<b>175,7</b>	<b>198,4</b>	<b>222,2</b>	<b>236,3</b>
Алкоголдук ичимдиктер	155,5	203,8	224,4	253,1	269,4
Тамеки	115,6	124,8	150,2	164,4	174,7
<b>Кийим жана бут кийим</b>	<b>118,0</b>	<b>152,6</b>	<b>190,5</b>	<b>222,9</b>	<b>246,0</b>
Кийим	122,8	162,3	206,8	243,6	271,3
Бут кийим, ондоону кошкондо	110,2	136,1	161,7	186,3	201,0
<b>Турак жай тейлөөлөрү, суу, электр энергиясы, газ жана отундун башка түрлөрү</b>	<b>104,5</b>	<b>102,9</b>	<b>107,2</b>	<b>131,5</b>	<b>124,4</b>
Турак жай үчүн ижара акысы	100,0	100,0	100,0	100,0	100,0
Турак жайларды күнүмдүк күтүү жана ондоо үчүн материалдар	127,5	142,3	159,1	164,4	167,5
Суу менен камсыз кылуу	101,5	144,6	153,3	153,3	153,3
Электр энергиясы, газ жана отундун башка түрлөрү	101,7	95,5	99,1	128,1	117,4
<b>Турмуш-тиричилик буюмдар, тиричилик техника</b>	<b>120,9</b>	<b>134,9</b>	<b>157,5</b>	<b>181,3</b>	<b>186,2</b>
Эмерек жана пол каптагычтар	130,3	151,1	185,1	213,7	216,9
Турмуш-тиричилик текстиль буюмдары	100,9	111,3	130,0	154,9	159,7
Турмуш-тиричилик приборлор	131,3	155,1	171,4	182,5	187,1
Айнек буюмдары, ашканалык приборлор жана үйдүн ичиндеги нерселер	126,8	147,6	180,4	231,4	259,3
Майда аспаптар жана ар түрдүү жабдуулар	103,2	109,1	122,4	145,2	147,0
Кыска мөөнөттүк колдонуудагы турмуш-тиричилик товарлар	108,2	112,2	122,8	136,5	134,3
<b>Саламаттыкты сактоо</b>	<b>115,9</b>	<b>162,8</b>	<b>185,8</b>	<b>205,9</b>	<b>212,5</b>
Дары-дармектер, дарылоо жабдуулары	106,6	153,3	181,2	217,5	224,3
Амбулатордук тейлөөлөр	126,5	162,6	170,3	172,0	177,5
<b>Транспорт</b>	<b>104,1</b>	<b>110,0</b>	<b>121,6</b>	<b>137,7</b>	<b>147,7</b>
Автотранспортту сатып алуу	100,1	106,5	108,4	112,2	112,4
Жеке транспорттук каражаттарды пайдалануу	81,3	111,0	127,6	139,4	140,6
Транспорттук тейлөөлөр	108,2	111,7	126,8	148,3	165,9
<b>Байланыш</b>	<b>94,3</b>	<b>94,0</b>	<b>96,4</b>	<b>97,0</b>	<b>98,1</b>
Почта тейлөөлөрү	117,7	117,7	117,7	131,8	145,9
Телефон жана факс байланыштарынын тейлөөсү	92,6	92,2	94,6	95,1	96,0
<b>Эс алууну жана маданий иш-чараларды уюштуруу</b>	<b>121,0</b>	<b>144,5</b>	<b>164,0</b>	<b>191,4</b>	<b>194,8</b>
Аудиовизуалдык жабдуу жана фотоаппаратура	112,0	123,3	137,8	159,8	156,7
Эс алуу үчүн башка товарлар жана жабдуулар	115,4	155,4	195,6	261,4	288,3
Эс алуунун жана маданий иш-чараларды уюштуруу боюнча тейлөөлөр	123,5	145,2	150,1	150,9	143,4
Гезиттер, китептер жана кенсе товарлары	131,6	159,8	180,3	207,2	213,6
<b>Билим берүү</b>	<b>167,2</b>	<b>170,4</b>	<b>200,9</b>	<b>255,0</b>	<b>294,5</b>
<b>Ресторандар жана мейманканалар</b>	<b>117,3</b>	<b>137,2</b>	<b>178,0</b>	<b>233,8</b>	<b>237,8</b>
Коомдук тамактануу	117,8	135,9	175,9	231,8	235,6
Мейманканалык тейлөө	106,4	157,3	210,4	240,4	249,4
<b>Ар түрдүү товарлар жана тейлөөлөр</b>	<b>117,1</b>	<b>152,7</b>	<b>196,3</b>	<b>244,6</b>	<b>258,7</b>
Жеке тейлөө	121,9	163,5	215,1	274,8	292,2
Жеке колдонулуучу башка буюмдар	100,6	119,6	138,8	143,7	144,7
Башка категорияларга киргизилбеген бөлөк тейлөөлөр	100,0	100,0	100,0	100,0	100,0

**1.6-таблица: Товарлардын жана тейлөөлөрдүн керектөө бааларынын индекстери**

**Жалал-Абад областы боюнча**

(2008=100)

	2009	2010	2011	2012	2013
<b>Баардык товарлар жана тейлөөлөр</b>	<b>108,4</b>	<b>114,9</b>	<b>136,3</b>	<b>145,5</b>	<b>158,0</b>
<b>Тамак-аш азыктары жана алкогольсуз суусундуктар</b>	<b>109,7</b>	<b>119,6</b>	<b>151,5</b>	<b>150,5</b>	<b>159,9</b>
Нан азыктары жана акшак	90,4	89,8	112,7	112,8	120,0
Эт	106,0	121,3	166,5	178,9	182,9
Балык	117,8	125,5	127,7	134,5	157,5
Сүт азыктары, сыр жана жумуртка	106,5	108,3	118,2	130,2	141,5
Май жана тоң май	85,4	97,7	124,5	125,8	124,3
Жашылча жана жемиштер	148,7	168,8	233,2	199,1	242,0
Кант, джем, бал, шоколад жана конфеттер	117,6	145,3	173,3	169,5	167,5
Башка бышырылган азыктар	118,1	119,5	127,4	141,4	155,9
Алкооголсуз суусундуктар	122,7	129,0	135,8	158,1	167,4
<b>Алкооголдук ичимдиктер, тамеки</b>	<b>102,5</b>	<b>103,2</b>	<b>109,7</b>	<b>124,5</b>	<b>141,6</b>
Алкооголдук ичимдиктер	103,7	104,7	108,8	126,1	143,8
Тамеки	100,0	100,0	113,4	121,2	140,2
<b>Кийим жана бут кийим</b>	<b>103,9</b>	<b>109,0</b>	<b>117,6</b>	<b>140,8</b>	<b>170,5</b>
Кийим	103,6	109,5	120,3	143,7	170,0
Бут кийим, ондоону кошкондо	104,4	107,9	111,2	133,2	169,9
<b>Турак жай тейлөөлөрү, суу, электр энергиясы, газ жана отундун башка түрлөрү</b>	<b>118,8</b>	<b>125,3</b>	<b>140,9</b>	<b>162,2</b>	<b>162,8</b>
Турак жай үчүн ижара акысы	100,0	100,0	100,0	100,0	100,0
Турак жайларды күнүмдүк күтүү жана ондоо үчүн материалдар	92,3	99,3	120,7	137,1	151,2
Суу менен камсыз кылуу	107,9	107,8	112,7	119,6	130,3
Электр энергиясы, газ жана отундун башка түрлөрү	122,8	129,6	143,5	162,4	158,9
<b>Турмуш-тиричилик буюмдар, тиричилик техника</b>	<b>101,7</b>	<b>104,7</b>	<b>115,1</b>	<b>135,8</b>	<b>149,6</b>
Эмерек жана пол каптагычтар	99,7	100,4	113,1	123,8	132,2
Турмуш-тиричилик текстиль буюмдары	102,0	103,2	110,5	138,2	158,8
Турмуш-тиричилик приборлор	99,4	98,9	105,0	115,2	120,5
Айнек буюмдары, ашканалык приборлор жана үйдүн ичиндеги нерселер	105,0	119,8	131,6	168,6	198,6
Майда аспаптар жана ар түрдүү жабдуулар	100,0	104,7	107,9	132,2	155,6
Кыска мөөнөттүк колдонуудагы турмуш-тиричилик товарлар	103,1	106,0	119,1	145,6	158,6
<b>Саламаттыкты сактоо</b>	<b>102,1</b>	<b>114,1</b>	<b>129,9</b>	<b>158,6</b>	<b>185,3</b>
Дары-дармектер, дарылоо жабдуулары	100,5	113,9	125,5	137,4	134,8
Амбулатордук тейлөөлөр	106,6	117,0	133,6	177,7	229,4
<b>Транспорт</b>	<b>102,1</b>	<b>106,4</b>	<b>115,2</b>	<b>121,7</b>	<b>125,2</b>
Автотранспортту сатып алуу	100,0	100,0	100,9	102,0	102,1
Жеке транспорттук каражаттарды пайдалануу	75,7	95,3	104,2	114,2	119,2
Транспорттук тейлөөлөр	107,1	111,0	124,0	132,1	136,4
<b>Байланыш</b>	<b>94,4</b>	<b>94,0</b>	<b>96,4</b>	<b>97,0</b>	<b>97,8</b>
Почта тейлөөлөрү	117,7	117,7	117,7	131,8	145,9
Телефон жана факс байланыштарынын тейлөөсү	92,6	92,2	94,6	95,1	95,7
<b>Эс алууну жана маданий иш-чараларды уюштуруу</b>	<b>101,3</b>	<b>105,8</b>	<b>116,0</b>	<b>129,1</b>	<b>136,9</b>
Аудиовизуалдык жабдуу жана фотоаппаратура	100,0	100,0	100,7	105,6	107,8
Эс алуу үчүн башка товарлар жана жабдуулар	101,1	102,3	110,8	138,6	166,0
Эс алуунун жана маданий иш-чараларды уюштуруу боюнча тейлөөлөр	115,8	127,9	129,5	129,5	129,5
Гезиттер, китептер жана кенсе товарлары	100,0	108,5	129,5	149,4	156,6
<b>Билим берүү</b>	<b>122,7</b>	<b>152,6</b>	<b>183,7</b>	<b>224,8</b>	<b>240,2</b>
<b>Ресторандар жана мейманканалар</b>	<b>105,3</b>	<b>105,3</b>	<b>151,3</b>	<b>181,8</b>	<b>205,4</b>
Коомдук тамактануу	105,5	105,5	152,1	183,1	207,2
Мейманканалык тейлөө	100,0	100,0	123,9	133,0	135,2
<b>Ар түрдүү товарлар жана тейлөөлөр</b>	<b>102,1</b>	<b>103,0</b>	<b>131,5</b>	<b>148,0</b>	<b>160,9</b>
Жеке тейлөө	101,9	103,1	134,7	153,8	167,3
Жеке колдонулуучу башка буюмдар	105,4	105,8	117,6	131,1	145,0
Башка категорияларга киргизилбеген бөлөк тейлөөлөр	100,0	100,0	117,0	93,7	91,2

**1.7-таблица: Товарлардын жана тейлөөлөрдүн керектөө бааларынын индекстери**  
**Ысык-Көл областы боюнча**  
*(2008=100)*

	2009	2010	2011	2012	2013
<b>Баардык товарлар жана тейлөөлөр</b>	<b>103,8</b>	<b>109,3</b>	<b>126,9</b>	<b>127,3</b>	<b>136,2</b>
<b>Тамак-аш азыктары жана алкогольсуз суусундуктар</b>	<b>99,2</b>	<b>101,6</b>	<b>127,9</b>	<b>116,4</b>	<b>120,7</b>
Нан азыктары жана акшак	91,6	80,8	107,7	98,1	104,9
Эт	101,2	112,7	157,9	162,1	168,3
Балык	103,0	110,4	130,9	140,7	150,3
Сүт азыктары, сыр жана жумуртка	100,3	103,8	118,9	126,3	138,1
Май жана тоң май	87,5	92,9	118,6	116,5	119,1
Жашылча жана жемиштер	102,9	99,5	117,8	77,3	77,1
Кант, джем, бал, шоколад жана конфеттер	123,3	147,2	172,5	164,0	162,7
Башка бышырылган азыктар	107,5	119,2	141,7	154,4	159,3
Алкоголсуз суусундуктар	115,5	133,0	145,1	154,6	164,6
<b>Алкохолдук ичимдиктер, тамеки</b>	<b>104,8</b>	<b>112,3</b>	<b>123,2</b>	<b>143,2</b>	<b>161,1</b>
Алкохолдук ичимдиктер	104,3	112,2	121,2	142,3	162,7
Тамеки	105,9	113,2	130,0	145,8	155,6
<b>Кийим жана бут кийим</b>	<b>112,3</b>	<b>125,7</b>	<b>149,2</b>	<b>176,1</b>	<b>199,5</b>
Кийим	114,3	127,0	152,9	183,3	208,8
Бут кийим, ондоону кошкондо	109,0	123,7	141,8	160,7	179,6
<b>Турак жай тейлөөлөрү, суу, электр энергиясы, газ жана отундун башка түрлөрү</b>	<b>109,6</b>	<b>125,5</b>	<b>124,4</b>	<b>127,3</b>	<b>138,0</b>
Турак жай үчүн ижара акысы	115,5	118,6	130,6	131,7	131,7
Турак жайларды күнүмдүк күтүү жана ондоо үчүн материалдар	105,9	107,5	115,1	127,4	136,0
Суу менен камсыз кылуу	100,0	100,0	100,0	100,0	193,7
Электр энергиясы, газ жана отундун башка түрлөрү	110,6	130,4	127,8	129,2	132,0
<b>Турмуш-тиричилик буюмдар, тиричилик техника</b>	<b>105,5</b>	<b>109,3</b>	<b>116,4</b>	<b>132,0</b>	<b>146,6</b>
Эмерек жана пол каптагычтар	100,5	103,7	107,9	124,6	141,6
Турмуш-тиричилик текстиль буюмдары	97,8	98,3	111,4	146,6	178,5
Турмуш-тиричилик приборлор	105,1	106,9	113,6	118,0	125,4
Айнек буюмдары, ашканалык приборлор жана үйдүн ичиндеги нерселер	106,2	109,0	118,0	134,6	151,9
Майда аспаптар жана ар түрдүү жабдуулар	103,1	103,6	112,2	120,2	133,0
Кыска мөөнөттүк колдонуудагы турмуш-тиричилик товарлар	112,4	121,5	127,5	138,5	143,4
<b>Саламаттыкты сактоо</b>	<b>108,1</b>	<b>117,6</b>	<b>132,6</b>	<b>159,1</b>	<b>173,9</b>
Дары-дармектер, дарылоо жабдуулары	110,3	123,6	140,7	171,7	194,7
Амбулатордук тейлөөлөр	101,3	101,9	106,7	124,7	132,0
<b>Транспорт</b>	<b>87,8</b>	<b>93,9</b>	<b>103,5</b>	<b>107,5</b>	<b>109,0</b>
Автотранспортту сатып алуу	101,6	101,7	101,9	103,0	104,9
Жеке транспорттук каражаттарды пайдалануу	81,2	109,7	119,9	137,2	141,1
Транспорттук тейлөөлөр	87,5	93,4	109,0	111,4	112,1
<b>Байланыш</b>	<b>94,3</b>	<b>94,0</b>	<b>96,4</b>	<b>97,0</b>	<b>97,8</b>
Почта тейлөөлөрү	118,5	118,5	118,5	132,8	147,0
Телефон жана факс байланыштарынын тейлөөсү	92,6	92,2	94,6	95,1	95,7
<b>Эс алууну жана маданий иш-чараларды уюштуруу</b>	<b>111,7</b>	<b>115,6</b>	<b>125,1</b>	<b>136,9</b>	<b>148,0</b>
Аудиовизуалдык жабдуу жана фотоаппаратура	104,1	103,5	107,5	111,7	116,9
Эс алуу үчүн башка товарлар жана жабдуулар	109,5	108,9	113,1	138,9	161,0
Эс алуунун жана маданий иш-чараларды уюштуруу боюнча тейлөөлөр	106,0	116,9	133,4	139,5	165,6
Гезиттер, китептер жана кеңсе товарлары	119,7	126,7	140,5	156,1	164,4
<b>Билим берүү</b>	<b>126,8</b>	<b>131,0</b>	<b>158,8</b>	<b>177,9</b>	<b>187,9</b>
<b>Ресторандар жана мейманканалар</b>	<b>124,1</b>	<b>130,3</b>	<b>141,2</b>	<b>154,9</b>	<b>182,1</b>
Коомдук тамактануу	124,7	131,3	142,3	156,3	184,0
Мейманканалык тейлөө	112,0	105,8	115,1	121,3	133,6
<b>Ар түрдүү товарлар жана тейлөөлөр</b>	<b>118,1</b>	<b>128,4</b>	<b>144,2</b>	<b>160,8</b>	<b>175,5</b>
Жеке тейлөө	122,7	131,9	144,7	162,8	179,2
Жеке колдонулуучу башка буюмдар	101,4	122,8	146,4	154,6	163,9
Башка категорияларга киргизилбеген бөлөк тейлөөлөр	104,7	110,0	148,9	156,2	149,8

# 1.8-таблица: Товарлардын жана тейлөөлөрдүн керектөө бааларынын индекстери

## Нарын областы боюнча

(2008=100)

	2009	2010	2011	2012	2013
<b>Баардык товарлар жана тейлөөлөр</b>	<b>103,7</b>	<b>113,0</b>	<b>140,6</b>	<b>149,4</b>	<b>159,7</b>
<b>Тамак-аш азыктары жана алкогольсуз суусундуктар</b>	<b>97,7</b>	<b>105,5</b>	<b>135,4</b>	<b>131,2</b>	<b>137,4</b>
Нан азыктары жана акшак	93,2	96,1	124,7	118,7	126,4
Эт	98,6	109,6	152,4	163,1	167,6
Балык	105,6	108,8	122,6	140,2	154,9
Сүт азыктары, сыр жана жумуртка	105,6	111,8	130,4	150,8	156,7
Май жана тоң май	84,5	95,3	125,3	120,6	121,7
Жашылча жана жемиштер	98,4	94,8	117,8	91,1	102,3
Кант, джем, бал, шоколад жана конфеттер	114,8	145,2	179,3	174,0	173,6
Башка бышырылган азыктар	101,3	112,9	179,0	239,8	260,5
Алкоголсуз суусундуктар	111,1	143,9	164,7	181,4	191,9
<b>Алкохолдук ичимдиктер, тамеки</b>	<b>106,6</b>	<b>116,7</b>	<b>129,7</b>	<b>144,4</b>	<b>156,9</b>
Алкохолдук ичимдиктер	109,1	122,5	129,4	142,7	155,3
Тамеки	101,2	105,6	136,6	155,0	170,2
<b>Кийим жана бут кийим</b>	<b>110,9</b>	<b>126,2</b>	<b>175,6</b>	<b>235,3</b>	<b>270,1</b>
Кийим	107,6	121,4	172,6	234,5	268,6
Бут кийим, ондоону кошкондо	116,0	134,8	178,2	230,2	265,5
<b>Турак жай тейлөөлөрү, суу, электр энергиясы, газ жана отундун башка түрлөрү</b>	<b>113,1</b>	<b>121,0</b>	<b>133,1</b>	<b>143,9</b>	<b>143,7</b>
Турак жай үчүн ижара акысы	100,0	100,0	100,0	100,0	100,0
Турак жайларды күнүмдүк күтүү жана ондоо үчүн материалдар	104,9	117,9	164,5	196,7	200,4
Суу менен камсыз кылуу	120,5	120,5	160,7	241,1	241,1
Электр энергиясы, газ жана отундун башка түрлөрү	113,9	121,6	127,2	131,5	130,7
<b>Турмуш-тиричилик буюмдар, тиричилик техника</b>	<b>105,5</b>	<b>113,4</b>	<b>134,6</b>	<b>156,7</b>	<b>167,4</b>
Эмерек жана пол каптагычтар	101,8	104,4	116,3	124,3	134,9
Турмуш-тиричилик текстиль буюмдары	102,0	107,8	132,6	165,2	193,4
Турмуш-тиричилик приборлор	100,0	103,1	132,1	164,3	171,4
Айнек буюмдары, ашканалык приборлор жана үйдүн ичиндеги нерселер	109,4	116,0	147,2	185,8	201,7
Майда аспаптар жана ар түрдүү жабдуулар	105,7	130,8	174,9	236,1	225,2
Кыска мөөнөттүк колдонуудагы турмуш-тиричилик товарлар	111,8	128,5	140,1	145,4	147,9
<b>Саламаттыкты сактоо</b>	<b>108,2</b>	<b>122,0</b>	<b>148,3</b>	<b>171,3</b>	<b>176,2</b>
Дары-дармектер, дарылоо жабдуулары	110,6	127,7	152,5	185,7	186,9
Амбулатордук тейлөөлөр	100,0	104,3	133,5	146,8	153,8
<b>Транспорт</b>	<b>98,4</b>	<b>107,4</b>	<b>116,9</b>	<b>120,4</b>	<b>122,3</b>
Автотранспортту сатып алуу	100,0	100,4	102,4	104,2	104,6
Жеке транспорттук каражаттарды пайдалануу	79,1	107,9	115,4	122,5	124,5
Транспорттук тейлөөлөр	102,0	109,3	122,8	126,5	128,9
<b>Байланыш</b>	<b>94,4</b>	<b>94,1</b>	<b>96,4</b>	<b>97,0</b>	<b>97,8</b>
Почта тейлөөлөрү	116,3	116,3	116,3	130,2	144,2
Телефон жана факс байланыштарынын тейлөөсү	92,6	92,2	94,6	95,1	95,7
<b>Эс алууну жана маданий иш-чараларды уюштуруу</b>	<b>107,1</b>	<b>112,6</b>	<b>134,3</b>	<b>156,2</b>	<b>167,5</b>
Аудиовизуалдык жабдуу жана фотоаппаратура	106,6	108,8	119,5	135,3	141,8
Эс алуу үчүн башка товарлар жана жабдуулар	100,0	116,0	194,5	256,6	291,8
Эс алуунун жана маданий иш-чараларды уюштуруу боюнча тейлөөлөр	101,4	104,1	108,4	110,5	116,8
Гезиттер, китептер жана кеңсе товарлары	111,3	116,1	129,3	149,6	159,4
<b>Билим берүү</b>	<b>172,4</b>	<b>172,5</b>	<b>180,7</b>	<b>201,6</b>	<b>213,6</b>
<b>Ресторандар жана мейманканалар</b>	<b>100,7</b>	<b>120,2</b>	<b>206,5</b>	<b>247,9</b>	<b>320,4</b>
Коомдук тамактануу	100,4	119,8	207,2	249,2	323,2
Мейманканалык тейлөө	105,5	123,7	167,4	186,9	195,5
<b>Ар түрдүү товарлар жана тейлөөлөр</b>	<b>108,5</b>	<b>124,1</b>	<b>153,4</b>	<b>189,5</b>	<b>215,0</b>
Жеке тейлөө	110,8	129,7	163,3	206,1	236,8
Жеке колдонулуучу башка буюмдар	100,0	101,3	117,0	123,7	129,2
Башка категорияларга киргизилбеген бөлөк тейлөөлөр	100,0	100,0	100,0	100,0	100,0

**1.9-таблица: Товарлардын жана тейлөөлөрдүн керектөө бааларынын индекстери**  
**Ош областы боюнча (Ош ш. кошо)**  
*(2008=100)*

	2009	2010	2011	2012	2013
<b>Баардык товарлар жана тейлөөлөр</b>	<b>108,8</b>	<b>117,6</b>	<b>142,1</b>	<b>149,2</b>	<b>161,9</b>
<b>Тамак-аш азыктары жана алкогольсуз суусундуктар</b>	<b>105,2</b>	<b>113,7</b>	<b>144,7</b>	<b>143,6</b>	<b>155,1</b>
Нан азыктары жана акшак	95,4	97,6	120,1	117,1	123,6
Эт	108,0	117,7	159,9	173,1	179,3
Балык	121,9	136,9	149,9	164,8	171,1
Сүт азыктары, сыр жана жумуртка	102,9	102,1	119,6	132,9	143,7
Май жана тоң май	82,9	91,4	119,4	116,3	119,5
Жашылча жана жемиштер	119,6	132,3	187,2	169,6	213,5
Кант, джем, бал, шоколад жана конфеттер	118,7	144,7	165,5	155,6	161,9
Башка бышырылган азыктар	106,3	104,9	107,3	116,6	130,1
Алкооголсуз суусундуктар	112,4	132,3	150,5	165,9	192,1
<b>Алкооголдук ичимдиктер, тамеки</b>	<b>107,1</b>	<b>112,4</b>	<b>125,5</b>	<b>135,2</b>	<b>157,1</b>
Алкооголдук ичимдиктер	110,2	115,4	124,5	133,2	158,6
Тамеки	100,8	106,7	131,0	143,6	157,1
<b>Кийим жана бут кийим</b>	<b>106,8</b>	<b>119,1</b>	<b>173,2</b>	<b>197,6</b>	<b>221,8</b>
Кийим	107,9	121,9	176,5	200,8	226,3
Бут кийим, ондоону кошкондо	105,3	113,7	166,6	190,5	212,1
<b>Турак жай тейлөөлөрү, суу, электр энергиясы, газ жана отундун башка түрлөрү</b>	<b>122,7</b>	<b>137,3</b>	<b>129,4</b>	<b>144,0</b>	<b>147,2</b>
Турак жай үчүн ижара акысы	100,0	100,0	100,0	100,0	100,0
Турак жайларды күнүмдүк күтүү жана ондоо үчүн материалдар	96,6	111,0	139,8	150,6	157,0
Суу менен камсыз кылуу	100,0	100,0	126,7	163,4	198,6
Электр энергиясы, газ жана отундун башка түрлөрү	127,7	143,5	128,3	141,6	140,4
<b>Турмуш-тиричилик буюмдар, тиричилик техника</b>	<b>111,5</b>	<b>119,0</b>	<b>136,4</b>	<b>154,9</b>	<b>165,2</b>
Эмерек жана пол каптагычтар	107,5	110,3	128,2	141,9	148,1
Турмуш-тиричилик текстиль буюмдары	121,3	143,2	174,3	198,3	217,0
Турмуш-тиричилик приборлор	102,9	107,9	133,5	150,0	152,1
Айнек буюмдары, ашканалык приборлор жана үйдүн ичиндеги нерселер	111,6	120,6	131,1	166,3	186,9
Майда аспаптар жана ар түрдүү жабдуулар	117,9	120,5	137,1	152,8	161,7
Кыска мөөнөттүк колдонуудагы турмуш-тиричилик товарлар	113,8	120,3	125,1	137,3	148,5
<b>Саламаттыкты сактоо</b>	<b>108,4</b>	<b>131,9</b>	<b>156,6</b>	<b>170,8</b>	<b>185,7</b>
Дары-дармектер, дарылоо жабдуулары	110,9	126,2	157,1	177,9	187,7
Амбулатордук тейлөөлөр	101,7	134,0	141,6	147,7	164,4
<b>Транспорт</b>	<b>98,8</b>	<b>106,7</b>	<b>119,3</b>	<b>126,7</b>	<b>134,8</b>
Автотранспортту сатып алуу	100,0	100,0	100,0	100,0	100,3
Жеке транспорттук каражаттарды пайдалануу	84,1	111,0	119,3	120,6	121,5
Транспорттук тейлөөлөр	101,2	110,4	130,1	141,9	156,5
<b>Байланыш</b>	<b>94,4</b>	<b>94,0</b>	<b>96,4</b>	<b>97,0</b>	<b>97,8</b>
Почта тейлөөлөрү	117,6	117,6	117,6	131,7	145,8
Телефон жана факс байланыштарынын тейлөөсү	92,6	92,2	94,6	95,1	95,7
<b>Эс алууну жана маданий иш-чараларды уюштуруу</b>	<b>104,9</b>	<b>110,8</b>	<b>128,7</b>	<b>147,2</b>	<b>158,6</b>
Аудиовизуалдык жабдуу жана фотоаппаратура	102,2	105,8	108,2	108,4	106,2
Эс алуу үчүн башка товарлар жана жабдуулар	100,0	101,6	118,6	144,5	164,6
Эс алуунун жана маданий иш-чараларды уюштуруу боюнча тейлөөлөр	119,7	120,7	165,2	189,4	196,7
Гезиттер, китептер жана кеңсе товарлары	106,6	116,3	144,1	180,0	204,7
<b>Билим берүү</b>	<b>135,3</b>	<b>142,1</b>	<b>146,7</b>	<b>167,8</b>	<b>192,1</b>
<b>Ресторандар жана мейманканалар</b>	<b>119,2</b>	<b>121,6</b>	<b>137,5</b>	<b>176,1</b>	<b>184,3</b>
Коомдук тамактануу	119,2	120,8	136,5	175,4	183,0
Мейманканалык тейлөө	119,0	141,6	165,5	182,8	215,0
<b>Ар түрдүү товарлар жана тейлөөлөр</b>	<b>129,7</b>	<b>144,8</b>	<b>163,5</b>	<b>169,5</b>	<b>182,6</b>
Жеке тейлөө	135,7	153,4	175,1	182,6	198,1
Жеке колдонулуучу башка буюмдар	105,8	112,2	117,5	127,3	131,9
Башка категорияларга киргизилбеген бөлөк тейлөөлөр	120,1	120,1	133,4	107,5	104,9

# 1.10-таблица: Товарлардын жана тейлөөлөрдүн керектөө бааларынын индекстери

## Талас областы боюнча

(2008=100)

	2009	2010	2011	2012	2013
<b>Баардык товарлар жана тейлөөлөр</b>	<b>105,7</b>	<b>111,3</b>	<b>130,2</b>	<b>135,7</b>	<b>142,0</b>
<b>Тамак-аш азыктары жана алкогольсуз суусундуктар</b>	<b>100,2</b>	<b>104,4</b>	<b>130,4</b>	<b>124,3</b>	<b>126,8</b>
Нан азыктары жана акшак	96,5	91,9	119,1	112,1	118,3
Эт	99,9	111,2	153,1	160,2	159,4
Балык	100,9	111,7	125,2	143,3	148,7
Сүт азыктары, сыр жана жумуртка	103,8	103,1	123,1	131,5	135,8
Май жана тоң май	85,7	89,6	117,0	115,2	116,3
Жашылча жана жемиштер	101,7	103,3	116,7	84,7	85,9
Кант, джем, бал, шоколад жана конфеттер	115,2	135,2	162,1	163,0	160,2
Башка бышырылган азыктар	110,3	111,7	118,7	133,0	142,0
Алкоголсуз суусундуктар	116,9	128,8	140,8	150,8	164,0
<b>Алкоголдук ичимдиктер, тамеки</b>	<b>104,7</b>	<b>108,4</b>	<b>118,6</b>	<b>134,9</b>	<b>150,4</b>
Алкоголдук ичимдиктер	104,3	108,0	117,7	136,7	153,0
Тамеки	105,5	108,8	120,9	129,3	143,3
<b>Кийим жана бут кийим</b>	<b>116,4</b>	<b>125,3</b>	<b>148,5</b>	<b>174,5</b>	<b>194,8</b>
Кийим	118,7	129,3	154,6	180,7	198,6
Бут кийим, ондоону кошкондо	112,3	117,6	136,1	161,4	186,6
<b>Турак жай тейлөөлөрү, суу, электр энергиясы, газ жана отундун башка түрлөрү</b>	<b>106,2</b>	<b>107,9</b>	<b>114,1</b>	<b>127,4</b>	<b>126,4</b>
Турак жай үчүн ижара акысы	176,7	216,4	223,7	223,7	223,7
Турак жайларды күнүмдүк күтүү жана ондоо үчүн материалдар	103,6	105,9	115,9	127,8	138,3
Суу менен камсыз кылуу	119,0	148,1	153,9	153,9	153,9
Электр энергиясы, газ жана отундун башка түрлөрү	106,1	106,2	112,4	129,7	126,3
<b>Турмуш-тиричилик буюмдар, тиричилик техника</b>	<b>118,9</b>	<b>124,3</b>	<b>137,8</b>	<b>155,6</b>	<b>164,8</b>
Эмерек жана пол каптагычтар	117,8	124,4	130,6	152,6	167,8
Турмуш-тиричилик текстиль буюмдары	131,9	139,8	155,2	201,1	219,6
Турмуш-тиричилик приборлор	104,1	106,7	131,2	141,2	144,7
Айнек буюмдары, ашканалык приборлор жана үйдүн ичиндеги нерселер	117,0	132,4	157,1	172,1	187,6
Майда аспаптар жана ар түрдүү жабдуулар	100,6	103,9	109,7	115,9	119,1
Кыска мөөнөттүк колдонуудагы турмуш-тиричилик товарлар	123,0	120,7	129,5	140,6	142,2
<b>Саламаттыкты сактоо</b>	<b>120,5</b>	<b>134,1</b>	<b>150,5</b>	<b>174,4</b>	<b>178,0</b>
Дары-дармектер, дарылоо жабдуулары	117,3	138,4	150,3	153,6	152,1
Амбулатордук тейлөөлөр	129,2	128,4	153,2	194,2	202,1
<b>Транспорт</b>	<b>105,4</b>	<b>114,8</b>	<b>125,0</b>	<b>137,9</b>	<b>144,6</b>
Автотранспортту сатып алуу	100,0	100,0	100,6	101,4	101,6
Жеке транспорттук каражаттарды пайдалануу	79,9	104,0	113,0	132,6	144,6
Транспорттук тейлөөлөр	111,2	121,8	137,5	153,6	161,2
<b>Байланыш</b>	<b>94,3</b>	<b>94,0</b>	<b>96,4</b>	<b>97,0</b>	<b>97,7</b>
Почта тейлөөлөрү	119,9	119,9	119,9	134,3	148,6
Телефон жана факс байланыштарынын тейлөөсү	92,6	92,2	94,6	95,1	95,7
<b>Эс алууну жана маданий иш-чараларды уюштуруу</b>	<b>106,6</b>	<b>112,4</b>	<b>126,1</b>	<b>147,0</b>	<b>155,3</b>
Аудиовизуалдык жабдуу жана фотоаппаратура	93,3	93,7	101,7	124,8	136,0
Эс алуу үчүн башка товарлар жана жабдуулар	112,2	133,4	153,1	165,9	170,8
Эс алуунун жана маданий иш-чараларды уюштуруу боюнча тейлөөлөр	115,4	125,4	159,2	216,7	246,6
Гезиттер, китептер жана кеңсе товарлары	113,1	117,0	127,7	137,4	138,6
<b>Билим берүү</b>	<b>124,6</b>	<b>149,8</b>	<b>168,6</b>	<b>219,2</b>	<b>221,2</b>
<b>Ресторандар жана мейманканалар</b>	<b>123,7</b>	<b>139,0</b>	<b>165,3</b>	<b>184,2</b>	<b>201,1</b>
Коомдук тамактануу	124,3	140,4	167,3	186,3	203,7
Мейманканалык тейлөө	109,3	109,3	119,4	140,2	144,9
<b>Ар түрдүү товарлар жана тейлөөлөр</b>	<b>114,0</b>	<b>122,7</b>	<b>132,9</b>	<b>151,0</b>	<b>166,9</b>
Жеке тейлөө	117,1	127,2	138,6	156,9	174,8
Жеке колдонулуучу башка буюмдар	103,7	106,9	114,2	139,3	148,0
Башка категорияларга киргизилбеген бөлөк тейлөөлөр	100,0	100,0	100,0	100,0	100,0



# 1.11-таблица: Товарлардын жана тейлөөлөрдүн керектөө бааларынын индекстери

## Чүй областы боюнча

(2008=100)

	2009	2010	2011	2012	2013
<b>Баардык товарлар жана тейлөөлөр</b>	<b>106,0</b>	<b>116,0</b>	<b>135,2</b>	<b>138,7</b>	<b>148,0</b>
<b>Тамак-аш азыктары жана алкогольсуз суусундуктар</b>	<b>101,6</b>	<b>111,0</b>	<b>139,2</b>	<b>132,4</b>	<b>139,7</b>
Нан азыктары жана акшак	94,0	95,4	120,5	109,5	121,4
Эт	106,3	121,7	166,0	169,4	169,4
Балык	103,5	110,5	124,5	144,8	161,0
Сүт азыктары, сыр жана жумуртка	97,1	101,7	121,6	131,2	136,1
Май жана тоң май	85,7	97,5	126,0	125,6	127,3
Жашылча жана жемиштер	97,7	101,0	127,0	111,1	125,4
Кант, джем, бал, шоколад жана конфеттер	125,8	153,0	174,5	158,7	162,1
Башка бышырылган азыктар	142,0	148,8	186,6	196,2	199,4
Алкоголсуз суусундуктар	142,0	177,7	190,5	199,2	185,1
<b>Алкохолдук ичимдиктер, тамеки</b>	<b>112,8</b>	<b>124,9</b>	<b>140,5</b>	<b>160,0</b>	<b>166,2</b>
Алкохолдук ичимдиктер	110,0	128,6	144,6	153,3	155,1
Тамеки	119,0	119,0	132,9	181,1	202,9
<b>Кийим жана бут кийим</b>	<b>106,0</b>	<b>114,8</b>	<b>128,7</b>	<b>143,9</b>	<b>161,0</b>
Кийим	107,1	116,3	130,9	148,0	165,5
Бут кийим, ондоону кошкондо	104,0	112,1	124,6	135,5	151,3
<b>Турак жай тейлөөлөрү, суу, электр энергиясы, газ жана отундун башка түрлөрү</b>	<b>123,6</b>	<b>136,8</b>	<b>136,0</b>	<b>139,5</b>	<b>145,6</b>
Турак жай үчүн ижара акысы	127,0	127,0	127,0	127,0	127,0
Турак жайларды күнүмдүк күтүү жана ондоо үчүн материалдар	105,6	109,8	110,8	112,4	120,8
Суу менен камсыз кылуу	124,4	131,7	133,2	123,7	138,8
Электр энергиясы, газ жана отундун башка түрлөрү	126,8	142,0	140,6	144,9	149,3
<b>Турмуш-тиричилик буюмдар, тиричилик техника</b>	<b>112,2</b>	<b>115,7</b>	<b>123,2</b>	<b>135,0</b>	<b>148,7</b>
Эмерек жана пол каптагычтар	105,2	108,6	116,2	136,7	154,0
Турмуш-тиричилик текстиль буюмдары	101,7	107,3	111,4	122,8	143,4
Турмуш-тиричилик приборлор	102,4	104,1	108,3	115,9	124,1
Айнек буюмдары, ашканалык приборлор жана үйдүн ичиндеги нерселер	112,2	119,4	128,9	135,8	148,8
Майда аспаптар жана ар түрдүү жабдуулар	102,2	104,0	112,4	113,5	121,4
Кыска мөөнөттүк колдонуудагы турмуш-тиричилик товарлар	126,1	130,1	140,3	148,6	158,6
<b>Саламаттыкты сактоо</b>	<b>109,0</b>	<b>121,3</b>	<b>131,9</b>	<b>150,5</b>	<b>173,2</b>
Дары-дармектер, дарылоо жабдуулары	112,4	128,9	140,8	158,4	173,7
Амбулатордук тейлөөлөр	100,5	103,2	114,9	133,5	159,7
<b>Транспорт</b>	<b>93,7</b>	<b>103,1</b>	<b>113,5</b>	<b>119,4</b>	<b>125,4</b>
Автотранспортту сатып алуу	100,0	100,0	100,0	100,2	101,0
Жеке транспорттук каражаттарды пайдалануу	78,0	106,8	113,5	124,0	127,0
Транспорттук тейлөөлөр	96,3	107,2	124,8	132,3	141,6
<b>Байланыш</b>	<b>94,3</b>	<b>94,0</b>	<b>96,3</b>	<b>96,9</b>	<b>97,7</b>
Почта тейлөөлөрү	119,9	119,9	119,9	134,3	148,6
Телефон жана факс байланыштарынын тейлөөсү	92,6	92,2	94,6	95,1	95,7
<b>Эс алууну жана маданий иш-чараларды уюштуруу</b>	<b>104,3</b>	<b>110,7</b>	<b>118,1</b>	<b>137,0</b>	<b>148,8</b>
Аудиовизуалдык жабдуу жана фотоаппаратура	102,5	105,1	117,3	158,7	182,8
Эс алуу үчүн башка товарлар жана жабдуулар	102,3	114,5	122,7	127,3	132,1
Эс алуунун жана маданий иш-чараларды уюштуруу боюнча тейлөөлөр	110,2	117,8	119,4	119,4	122,2
Гезиттер, китептер жана кеңсе товарлары	106,0	113,0	116,9	122,5	127,9
<b>Билим берүү</b>	<b>117,0</b>	<b>119,2</b>	<b>139,1</b>	<b>180,3</b>	<b>203,0</b>
<b>Ресторандар жана мейманканалар</b>	<b>105,4</b>	<b>126,9</b>	<b>156,5</b>	<b>172,1</b>	<b>195,2</b>
Коомдук тамактануу	105,4	127,0	157,5	173,6	197,2
Мейманканалык тейлөө	104,0	117,3	118,6	119,9	124,0
<b>Ар түрдүү товарлар жана тейлөөлөр</b>	<b>113,3</b>	<b>124,7</b>	<b>135,0</b>	<b>147,5</b>	<b>164,0</b>
Жеке тейлөө	116,2	130,4	142,1	156,8	175,8
Жеке колдонулуучу башка буюмдар	107,6	108,9	116,1	119,4	124,8
Башка категорияларга киргизилбеген бөлөк тейлөөлөр	101,2	102,4	103,6	103,6	109,5

# 1.12-таблица: Товарлардын жана тейлөөлөрдүн керектөө бааларынын индекстери

## Бишкек шаары боюнча

(2008=100)

	2009	2010	2011	2012	2013
<b>Баардык товарлар жана тейлөөлөр</b>	<b>106,6</b>	<b>114,7</b>	<b>131,8</b>	<b>133,6</b>	<b>141,7</b>
<b>Тамак-аш азыктары жана алкогольсуз суусундуктар</b>	<b>99,4</b>	<b>104,6</b>	<b>129,4</b>	<b>122,6</b>	<b>128,7</b>
Нан азыктары жана акшак	92,8	93,4	119,0	107,7	117,2
Эт	105,3	114,6	151,4	162,1	165,1
Балык	112,0	123,5	140,6	171,9	187,3
Сүт азыктары, сыр жана жумуртка	104,1	104,5	115,7	119,6	129,2
Май жана тон май	86,3	94,2	119,0	118,9	118,5
Жашылча жана жемиштер	94,6	87,6	101,3	80,2	89,1
Кант, джем, бал, шоколад жана конфеттер	120,4	142,1	167,8	155,7	151,6
Башка бышырылган азыктар	102,1	106,7	116,7	119,1	116,7
Алкооголсуз суусундуктар	120,9	133,7	159,0	162,9	178,6
<b>Алкооголдук ичимдиктер, тамеки</b>	<b>105,8</b>	<b>113,8</b>	<b>127,5</b>	<b>137,9</b>	<b>151,4</b>
Алкооголдук ичимдиктер	108,4	112,3	119,1	129,2	144,6
Тамеки	100,7	117,9	149,9	161,5	166,6
<b>Кийим жана бут кийим</b>	<b>109,8</b>	<b>121,4</b>	<b>133,0</b>	<b>148,1</b>	<b>167,9</b>
Кийим	111,7	126,8	140,9	153,6	174,3
Бут кийим, ондоону кошкондо	106,4	110,9	117,6	136,2	154,1
<b>Турак жай тейлөөлөрү, суу, электр энергиясы, газ жана отундун башка түрлөрү</b>	<b>120,4</b>	<b>139,3</b>	<b>142,5</b>	<b>147,6</b>	<b>150,4</b>
Турак жай үчүн ижара акысы	136,0	136,0	146,6	167,8	167,8
Турак жайларды күнүмдүк күтүү жана ондоо үчүн материалдар	105,6	114,1	132,0	148,8	156,3
Суу менен камсыз кылуу	121,0	174,2	184,9	184,9	184,9
Электр энергиясы, газ жана отундун башка түрлөрү	122,6	142,6	144,5	148,9	151,0
<b>Турмуш-тиричилик буюмдар, тиричилик техника</b>	<b>117,9</b>	<b>125,7</b>	<b>136,9</b>	<b>150,3</b>	<b>161,1</b>
Эмерек жана пол каптагычтар	109,6	114,6	126,5	135,4	145,7
Турмуш-тиричилик текстиль буюмдары	155,6	177,5	189,5	207,1	231,9
Турмуш-тиричилик приборлор	105,9	107,8	111,5	129,2	142,3
Айнек буюмдары, ашканалык приборлор жана үйдүн ичиндеги нерселер	114,2	123,1	135,1	140,9	151,0
Майда аспаптар жана ар түрдүү жабдуулар	105,7	111,6	135,4	154,1	171,5
Кыска мөөнөттүк колдонуудагы турмуш-тиричилик товарлар	125,1	136,0	149,2	165,2	167,9
<b>Саламаттыкты сактоо</b>	<b>108,0</b>	<b>135,7</b>	<b>146,7</b>	<b>161,2</b>	<b>178,9</b>
Дары-дармектер, дарылоо жабдуулары	108,6	127,9	138,7	146,2	147,2
Амбулатордук тейлөөлөр	106,5	148,4	161,0	185,4	220,7
<b>Транспорт</b>	<b>114,6</b>	<b>122,2</b>	<b>131,2</b>	<b>141,7</b>	<b>145,8</b>
Автотранспортту сатып алуу	123,9	137,0	142,6	141,7	140,9
Жеке транспорттук каражаттарды пайдалануу	81,8	110,8	114,7	117,4	118,7
Транспорттук тейлөөлөр	119,1	121,9	133,7	150,7	157,3
<b>Байланыш</b>	<b>94,2</b>	<b>94,0</b>	<b>96,3</b>	<b>96,9</b>	<b>97,7</b>
Почта тейлөөлөрү	118,5	118,5	118,5	132,8	147,0
Телефон жана факс байланыштарынын тейлөөсү	92,4	92,2	94,6	95,0	95,7
<b>Эс алууну жана маданий иш-чараларды уюштуруу</b>	<b>109,7</b>	<b>133,4</b>	<b>160,8</b>	<b>173,2</b>	<b>183,1</b>
Аудиовизуалдык жабдуу жана фотоаппаратура	100,8	134,9	161,2	171,4	174,5
Эс алуу үчүн башка товарлар жана жабдуулар	119,5	137,9	147,5	162,0	166,1
Эс алуунун жана маданий иш-чараларды уюштуруу боюнча тейлөөлөр	113,9	124,5	135,7	153,7	211,1
Гезиттер, китептер жана кеңсе товарлары	113,1	136,3	175,9	189,3	194,6
<b>Билим берүү</b>	<b>120,6</b>	<b>122,2</b>	<b>133,5</b>	<b>143,2</b>	<b>149,0</b>
<b>Ресторандар жана мейманканалар</b>	<b>128,3</b>	<b>141,5</b>	<b>158,8</b>	<b>181,0</b>	<b>196,0</b>
Коомдук тамактануу	128,6	141,5	159,0	181,2	196,5
Мейманканалык тейлөө	122,3	138,4	149,9	174,6	182,8
<b>Ар түрдүү товарлар жана тейлөөлөр</b>	<b>125,9</b>	<b>142,5</b>	<b>157,9</b>	<b>166,3</b>	<b>171,4</b>
Жеке тейлөө	129,4	145,9	161,4	170,3	175,7
Жеке колдонулуучу башка буюмдар	123,7	146,2	172,0	189,2	191,5
Башка категорияларга киргизилбеген бөлөк тейлөөлөр	103,2	102,5	97,3	82,8	87,4

## 2.1-таблица: Товарлардын жана тейлөөлөрдүн керектөө бааларынын индекстери

(пайыз менен мурунку жылдын декабрына карата)

	2009	2010	2011	2012	2013
<b>Баардык товарлар жана тейлөөлөр</b>	<b>100,0</b>	<b>119,2</b>	<b>105,7</b>	<b>107,5</b>	<b>104,0</b>
<b>Тамак-аш азыктары жана алкогольсүз суусундуктар</b>	<b>92,6</b>	<b>127,0</b>	<b>103,5</b>	<b>104,5</b>	<b>101,8</b>
Нан азыктары жана акшак	84,6	126,0	99,5	109,3	99,2
Эт	102,7	127,9	124,5	98,8	107,6
Балык	101,4	116,8	113,9	120,0	99,8
Сүт азыктары, сыр жана жумуртка	96,1	112,0	108,9	108,0	106,6
Май жана тоң май	86,0	137,8	105,7	99,1	97,8
Жашылча жана жемиштер	82,6	137,0	85,1	108,6	102,0
Кант, джем, бал, шоколад жана конфеттер	115,2	117,3	102,7	98,9	101,3
Башка бышырылган азыктар	101,7	108,9	107,4	104,5	97,9
Алкооголсүз суусундуктар	112,1	115,1	111,4	103,7	107,1
<b>Алкооголдук ичимдиктер, тамеки</b>	<b>105,2</b>	<b>112,9</b>	<b>109,8</b>	<b>110,2</b>	<b>107,3</b>
Алкооголдук ичимдиктер	107,2	107,0	108,8	111,6	107,3
Тамеки	101,2	129,0	112,3	106,2	107,5
<b>Кийим жана бут кийим</b>	<b>108,5</b>	<b>114,5</b>	<b>112,9</b>	<b>115,9</b>	<b>113,6</b>
Кийим	110,1	120,4	111,1	114,6	114,0
Бут кийим, ондоону кошкондо	105,6	101,6	117,1	118,8	112,8
<b>Турак жай тейлөөлөрү, суу, электр энергиясы, газ жана отундун башка түрлөрү</b>	<b>111,0</b>	<b>115,5</b>	<b>102,0</b>	<b>105,1</b>	<b>99,3</b>
Турак жай үчүн ижара акысы	101,3	100,4	114,8	100,0	100,0
Турак жайларды күнүмдүк күтүү жана ондоо үчүн материалдар	109,4	117,9	107,0	108,6	106,9
Турак жайларды күнүмдүк күтүү жана ондоо үчүн тейлөөлөр	-	-	95,7	126,9	106,5
Суу менен камсыз кылуу	100,4	137,4	106,4	106,0	108,4
Электр энергиясы, газ жана отундун башка түрлөрү	111,9	115,1	102,1	103,9	97,5
<b>Турмуш-тиричилик буюмдар, тиричилик техника</b>	<b>109,6</b>	<b>106,9</b>	<b>111,6</b>	<b>109,9</b>	<b>106,2</b>
Эмерек жана пол каптагычтар	105,7	106,3	115,4	105,0	106,3
Турмуш-тиричилик текстиль буюмдары	141,0	106,8	110,6	111,8	115,6
Турмуш-тиричилик приборлор	102,8	105,0	111,1	112,6	103,7
Айнек буюмдары, ашканалык приборлор жана үйдүн ичиндеги нерселер	108,1	112,7	105,5	115,2	111,4
Майда аспаптар жана ар түрдүү жабдуулар	102,5	115,8	112,6	108,2	108,5
Кыска мөөнөттүк колдонуудагы турмуш-тиричилик товарлар	110,3	103,7	110,9	109,8	99,4
<b>Саламаттыкты сактоо</b>	<b>110,7</b>	<b>123,1</b>	<b>110,0</b>	<b>110,0</b>	<b>110,6</b>
Дары-дармектер, дарылоо жабдуулары	113,7	115,7	113,5	101,5	102,7
Амбулатордук тейлөөлөр	103,5	136,5	107,4	118,0	116,1
<b>Транспорт</b>	<b>103,2</b>	<b>110,9</b>	<b>106,1</b>	<b>107,2</b>	<b>102,1</b>
Автотранспортту сатып алуу	113,1	108,4	100,0	99,1	100,2
Жеке транспорттук каражаттарды пайдалануу	111,5	129,1	98,3	102,8	101,0
Транспорттук тейлөөлөр	101,3	109,2	110,8	111,3	103,0
<b>Байланыш</b>	<b>92,8</b>	<b>99,8</b>	<b>103,1</b>	<b>100,2</b>	<b>100,9</b>
Почта тейлөөлөрү	100,0	100,0	100,0	124,0	100,0
Телефон жана факс байланыштарынын тейлөөсү	92,2	99,8	103,1	100,0	100,9
<b>Эс алууну жана маданий иш-чараларды уюштуруу</b>	<b>111,3</b>	<b>123,5</b>	<b>111,1</b>	<b>108,2</b>	<b>104,4</b>
Аудиовизуалдык жабдуу жана фотоаппаратура	102,4	135,9	103,9	107,0	102,3
Эс алуу үчүн башка товарлар жана жабдуулар	115,8	117,2	111,5	112,2	102,8
Эс алуунун жана маданий иш-чараларды уюштуруу боюнча тейлөөлөр	115,6	104,8	116,9	117,9	117,8
Гезиттер, китептер жана кеңсе товарлары	117,8	122,1	116,6	105,9	103,2
<b>Билим берүү</b>	<b>101,8</b>	<b>105,9</b>	<b>116,3</b>	<b>108,5</b>	<b>106,1</b>
<b>Ресторандар жана мейманканалар</b>	<b>109,3</b>	<b>116,7</b>	<b>114,8</b>	<b>115,8</b>	<b>103,9</b>
Коомдук тамактануу	108,9	116,8	114,9	116,1	103,8
Мейманканалык тейлөө	118,3	111,4	111,0	105,4	110,7
<b>Ар түрдүү товарлар жана тейлөөлөр</b>	<b>113,3</b>	<b>118,9</b>	<b>107,6</b>	<b>108,9</b>	<b>102,4</b>
Жеке тейлөө	114,5	119,1	107,8	110,0	102,5
Жеке колдонулуучу башка буюмдар	116,5	123,1	108,5	106,7	101,9
Башка категорияларга киргизилбеген бөлөк тейлөөлөр	99,8	100,6	99,9	90,0	101,1

**2.2-таблица: Азык-түлүк товарлардын, алкогольдук ичимдиктер жана тамекинин айрым түрлөрүнүн керектөө бааларынын индекстери**  
(пайыз менен мурунку жылдын декабрына карата)

	2009	2010	2011	2012	2013
Жогорку сорттогу буудай уну	75,6	132,7	95,0	117,2	99,4
Биринчи сорттогу буудай уну	70,8	147,3	96,8	115,8	96,6
Манка акшагы	98,3	107,6	125,2	94,5	115,8
Биринчи сорттогу буудай унунан жасалган нан	85,6	125,0	103,5	118,1	98,6
Тандыр нан	92,8	115,8	104,6	120,6	100,1
Макарон азыктары	89,1	106,2	115,6	105,9	101,4
Вермишель, кесме	73,7	115,5	115,4	103,8	102,6
Уйдун эти	101,3	137,5	128,8	95,6	108,1
Чочконун эти	115,7	101,5	107,4	120,5	108,9
Койдун эти	99,4	127,8	128,1	97,2	102,9
Үй канаттуусу	99,8	114,4	-	-	-
Тооктор	-	-	122,8	107,8	105,3
Бышырылган колбаса	105,0	107,6	116,1	104,0	100,3
Орто ышталган колбаса	110,4	108,3	113,1	106,4	105,6
Сосиска, сарделька	106,3	111,6	109,2	101,5	117,5
Жаңы кармалган жана муздатылган балык	99,5	127,6	109,7	138,2	95,1
Туздалган сельдь	97,7	112,8	124,9	110,3	106,8
Куйма накта сүт	92,0	113,9	110,1	112,0	102,2
Кефир, айран	98,8	111,1	100,3	109,5	97,2
Сметана	99,2	116,8	93,7	104,6	102,3
Каймак	98,6	108,4	97,4	99,1	110,5
Майлуу быштак	99,4	104,0	107,9	109,4	120,8
Катуу сычуж сыр	99,9	108,1	106,1	103,7	100,7
Тооктун жумурткасы	97,6	111,7	107,4	100,0	120,6
Чалган май	92,6	115,3	105,7	99,9	102,9
Пахта майы	71,1	140,4	108,0	95,1	99,0
Күнкарама майы	74,3	153,3	100,9	100,8	94,0
Алма	95,2	124,7	85,0	104,0	154,9
Абрикос	73,9	123,9	106,4	79,2	164,3
Жаңы бышкан жүзүм	53,4	242,9	62,4	114,9	125,3
Лимон	82,3	137,1	82,3	124,8	95,4
Курага	96,6	136,6	115,8	107,8	94,2
Грек жаңгагы	94,9	129,9	111,4	85,7	100,4
Жаңы бышкан капуста	88,5	86,8	84,9	168,2	28,9
Баш пияз	46,1	137,4	92,1	104,4	90,1
Кызылча	79,2	124,3	107,6	145,9	79,1
Сабиз	87,3	168,6	91,0	131,6	106,7
Жаңы бышкан бадыраң	121,9	110,9	117,2	70,2	93,9
Жаңы бышкан помидор	111,1	158,4	90,2	114,3	88,8
Томат паста	88,6	113,2	101,7	102,3	102,7
Консерваланган жашыл буурчак	102,5	120,2	113,3	106,9	102,8
Картошка	62,0	106,7	83,9	92,4	104,8
Кумшекер	126,1	122,5	91,4	94,6	99,9
Плиткалык шоколад	112,2	116,7	110,6	104,3	103,6
Сырты оролгон карамель, начинка менен	105,3	114,7	120,7	103,3	106,0
Каймак балмуздак	104,9	109,7	132,7	103,9	103,9
Туз	104,9	104,2	114,7	107,4	102,2
Эригич накта кофе	115,9	119,4	108,5	101,9	105,8
Кара байха чай	112,2	110,2	111,6	102,9	109,5
Минералдык суу	103,1	158,4	115,7	105,0	102,8
40 градустук арак	108,8	105,4	108,1	113,7	106,8
Коньяк, биздин өлкөдө чыгарылган	111,9	111,6	107,1	108,5	109,4
Кызыл шарап	113,0	109,0	108,5	114,5	105,7
Биздин өлкөдө чыгарылган көбүктүү шарап	102,7	102,9	104,1	112,0	107,0
Пиво, бөтөлкөдө	103,0	112,3	113,5	104,6	109,3
Сигарета, фильтр менен	100,6	120,8	113,4	104,1	106,3

## 2.3-таблица: Азык-түлүк эмес товарлардын айрым түрлөрүнүн КБИ

(пайыз менен мурунку жылдын декабрына карата)

	2009	2010	2011	2012	2013
Көйнөк үчүн пахта кездемеси	165,3	118,7	111,6	110,4	106,8
Эркектердин костюм-шымы	102,7	128,4	107,5	104,1	130,2
Эркектердин шымы	103,1	116,4	98,0	110,0	110,1
Эркектердин көйнөгү, узун жөндүү	109,5	134,8	145,8	111,2	116,1
Эркектердин жарым-жартылай жөндүү свитери, джемperi, пуловери	111,3	114,2	113,8	109,4	128,6
Эркектердин спорттук костюму	108,3	160,3	109,6	109,4	111,6
Пахта буласынан кыска байпак	122,3	123,9	107,4	121,5	101,0
Аялдардын кышкы пальтосу	109,0	101,8	114,8	124,5	112,3
Жарым-жартылай жөндө кездемеден тигилген аялдардын юбкасы	120,8	121,0	108,8	106,4	109,1
Аялдардын блузкасы	120,2	125,8	105,8	108,5	115,4
Аялдардын свитери, джемperi, пуловери	111,5	104,7	111,5	127,5	113,8
Аялдардын колготкасы	101,8	144,0	118,8	125,5	120,2
Аралашма кездемелерден тигилген балдар үчүн кышкы куртка, үстү менен	107,4	118,8	96,8	108,9	115,9
Балдардын шымы	107,4	121,1	114,4	108,8	113,2
Мектеп курагындагы балдар үчүн спорттук костюм	106,9	115,9	108,8	108,6	115,7
Балдар үчүн колготки	107,8	121,9	90,1	108,3	111,4
Балдар үчүн жарым-жартылай жөндөн джемпер, свитер, пуловер	106,4	114,1	108,9	127,1	109,4
Мектеп курагына чейинки кыздар үчүн жайкы көйнөк	107,1	87,4	121,1	131,5	108,9
Пахта трикотаж болотнайдан ползунки	106,1	120,9	107,3	111,1	109,1
Үстү накта булгаарыдан жасалган, эркектердин туфлиси	144,4	108,7	125,7	113,9	108,4
Үстү накта булгаарыдан жасалган, аялдардын моделдүү туфлиси	109,3	103,5	116,3	122,8	108,5
Балдардын жайкы туфлиси, сандалеталары	114,3	96,9	121,0	129,3	148,2
Мектепке чейинки балдар үчүн, ичи жылуулукталган ботинка, кыска ботинка	97,0	126,9	98,3	118,3	115,6
Кирпич	94,7	116,4	102,8	108,0	117,2
Цемент	120,3	101,6	94,7	104,7	105,7
Муздак суу	100,4	137,4	106,4	106,0	108,4
Электр энергиясы	99,7	98,9	100,0	100,0	100,0
Жаратылыш газ	174,4	106,7	91,2	111,5	102,9
Көмүр	96,1	107,0	107,8	106,4	93,4
Борбордук жылытуу жана көмүр, газ	108,4	142,1	100,3	100,5	100,8
Жумшак эмерек тобу	105,4	105,7	110,6	103,2	109,4
Жөндөн, жарым-жартылай жөндөн килем	103,7	101,2	119,0	109,0	105,9
Эки камералуу муздаткыч	101,2	103,7	112,8	115,9	103,0
Автоматтык кир жуугуч машина	103,7	103,8	115,9	111,5	102,5
Чаң соргуч	104,3	106,0	100,8	112,0	104,5
Тарелка	117,3	116,4	109,1	113,1	105,9
Электр лампочка	101,3	105,7	108,5	100,6	107,7
Кир самын	115,4	107,8	101,8	107,7	98,4
Жуугуч порошок	104,7	98,7	106,6	111,7	99,0
Минералсыз поливитаминдер	93,8	101,3	98,3	104,5	103,6
Парацетамол	117,5	116,6	109,1	97,3	93,8
Метамизол натрий (Анальгин)	131,5	122,5	99,3	100,5	92,7
Чоң адамдар үчүн жол велосипеди	104,4	104,6	103,4	103,9	104,4
А-80 маркадагы автомобиль бензини	124,9	128,9	98,8	95,3	102,1
Дизель майы	86,5	151,9	102,4	106,8	101,0
Түстүү телевизор	100,6	124,9	103,7	101,6	101,6
Футбол үчүн топ	101,7	111,4	108,7	104,5	96,4
Китеп	112,0	120,2	120,6	118,5	105,1
Бир апгада 2-3 жолу чыккан, чекене сагылган гезит	105,9	120,0	111,9	115,5	112,9
12 барактан турган, мектеп дептери	123,7	119,7	119,5	85,6	97,2
Автоматтык шарик калемсап	126,5	144,7	117,1	118,1	104,3
Шампунь	106,1	108,8	116,3	115,2	100,7
Атыр самын	125,3	102,7	120,5	111,6	94,9
Алтын нике шакеги	123,4	129,8	109,5	102,9	98,1

**2.4-таблица: Тейлөөлөрдүн башка түрлөрүнүн керектөө бааларынын жана тарифтеринин индекстери**

*(пайыз менен мурунку жылдын декабрына карата)*

	2009	2010	2011	2012	2013
Эркектердин костюмун тигүү	113,6	133,5	106,6	110,9	111,5
Аялдардын көйнөгүн тигүү	105,3	113,7	119,2	103,7	115,4
Эркектердин костюмун химиялык тазалоо	104,6	110,6	118,7	117,4	103,6
Такага кагылгыч каптоо	113,5	115,6	113,7	123,8	106,2
Коммуналдык тейлөөлөр, турак үйдүн жалпы пайдалануудагы жайларын күтүү жана ондоо башка)	101,3	100,4	114,8	100,0	100,0
Жайлардын ички дубалдарын кафель плиткасы менен каптоо	-	-	108,9	125,2	101,7
Бардык маркадагы муздаткычтарды ондотуу	-	-	87,3	128,5	109,8
Терапевт-дарыгердин алгачкы кабыл алуусу	103,5	108,7	110,2	110,4	112,7
Кариести дарылоо	107,2	102,0	104,7	125,4	108,9
Жергиликтүү жана шаар тегерегиндеги каттам боюнча поездде жол жүрүү	100,8	160,1	102,7	107,5	103,4
Алыскы каттам боюнча поезддин купе вагонунда жол жүрүү	87,2	100,0	100,0	100,0	100,0
Шаардык жүргүнчү транспорт	151,7	105,5	106,4	105,5	109,7
Шаардык муниципалдык автобус менен жол жүрүү	96,1	109,9	-	-	-
Маршрутдук такси менен жол жүрүү	-	-	103,5	121,2	103,8
Такси менен жол жүрүү	-	-	103,0	117,8	103,0
Республиканын ичинде шаар аралык автобуста 35 км жол жүрүү	99,4	122,6	118,1	103,0	101,7
Республиканын ичинде шаар аралык автобуста 100 км жол жүрүү	101,6	103,5	105,3	106,4	116,6
Ички рейстеги самолеттун экономикалык класстагы салонунда учуу	94,5	109,0	111,9	106,2	101,0
Эл аралык рейстеги самолеттун экономикалык класстагы салонунда жакынкы чет өлкөлөргө учуу	92,7	113,1	100,2	110,6	86,3
Республиканын ичинде катты жеткирүү	114,7	94,4	101,9	100,6	72,8
Телефон менен пайдалануу үчүн абоненттик акы	100,0	100,0	100,0	100,0	100,0
Республиканын чегинде автоматтык терүү аркылуу шаар аралык сүйлөшүүлөр	92,2	99,7	100,0	100,0	100,0
Теле-, радиоаппаратураны ондоо	92,3	99,6	100,0	100,0	100,0
Кинотеатр	104,8	113,2	104,4	103,7	131,2
Театр	167,9	100,8	123,4	107,3	96,5
Документтер үчүн сүрөткө тартуу	101,5	100,8	105,0	141,4	126,7
Муниципалдык жактан караштуу мектепке чейинки балдар уюмуна баруу	95,9	124,1	115,9	111,6	115,4
Атайын орто окуу жайларында окутуу	104,7	103,9	119,5	103,2	102,6
Жогорку окуу жайларында окутуу	104,2	110,2	113,9	112,2	109,4
Күндүз, заказ боюнча ресторанда түшкү тамактануу	108,8	104,1	113,5	106,8	103,8
Чайканадагы чай	107,2	104,7	109,5	113,0	104,3
Ашканада, жеңил тамактануучу жайда түшкү тамактануу	113,8	106,8	112,3	116,7	100,5
Мейманканада жашоо	109,1	133,6	119,7	118,6	104,6
Санаторий, эс алуу үйү	107,9	118,6	112,4	107,2	107,3
Туристтик барып-келүү	121,2	102,4	111,7	105,8	102,1
Аялдар залында моделдүү чач кыркуу	107,3	104,3	100,3	101,5	136,5
Эркектер залында чач кыркуу	126,9	117,5	97,0	111,9	98,3
Мончонун жалпы пайдалануучу залында жууну	117,2	110,9	104,3	106,7	108,8
Нотариалдык конторада менчиктүү мүлктү белекке берүүнү күбөлөндүрүү	109,3	131,4	106,0	105,4	105,5
Мүрзөнү кол менен казуу	100,0	100,0	100,0	49,1	102,1
	99,4	101,1	100,3	119,0	100,9

## 2.5-таблица: Товарлардын жана тейлөөлөрдүн керектөө бааларынын индекстери

### Баткен областы боюнча

(пайыз менен мурунку жылдын декабрына карата)

	2009	2010	2011	2012	2013
<b>Баардык товарлар жана тейлөөлөр</b>	<b>106,8</b>	<b>128,1</b>	<b>111,4</b>	<b>108,6</b>	<b>102,8</b>
<b>Тамак-аш азыктары жана алкогольсүз суусундуктар</b>	<b>98,1</b>	<b>134,9</b>	<b>108,1</b>	<b>104,7</b>	<b>103,1</b>
Нан азыктары жана акшак	89,7	131,3	106,3	106,2	99,5
Эт	105,4	132,1	116,6	105,6	105,1
Балык	96,4	110,6	106,1	123,8	97,7
Сүт азыктары, сыр жана жумуртка	117,9	106,7	120,1	105,2	109,1
Май жана тоң май	106,1	130,3	111,2	88,9	102,5
Жашылча жана жемиштер	84,1	139,9	100,6	112,0	104,3
Кант, джем, бал, шоколад жана конфеттер	137,9	151,0	102,7	97,9	108,2
Башка бышырылган азыктар	114,0	130,9	106,9	111,4	99,3
Алкооголсуз суусундуктар	101,7	138,7	126,9	101,7	111,1
<b>Алкооголдук ичимдиктер, тамеки</b>	<b>165,5</b>	<b>111,9</b>	<b>109,9</b>	<b>107,6</b>	<b>108,2</b>
Алкооголдук ичимдиктер	189,1	111,7	105,8	110,1	106,3
Тамеки	120,7	112,5	120,5	101,4	116,3
<b>Кийим жана бут кийим</b>	<b>127,0</b>	<b>137,7</b>	<b>114,5</b>	<b>116,6</b>	<b>109,4</b>
Кийим	133,6	139,9	115,5	117,8	110,4
Бут кийим, ондоону кошкондо	115,7	132,5	112,1	113,9	106,9
<b>Турак жай тейлөөлөрү, суу, электр энергиясы, газ жана отундун башка түрлөрү</b>	<b>87,1</b>	<b>115,3</b>	<b>105,2</b>	<b>113,1</b>	<b>86,6</b>
Турак жай үчүн ижара акысы	100,0	100,0	100,0	100,0	100,0
Турак жайларды күнүмдүк күтүү жана ондоо үчүн материалдар	98,9	130,5	97,8	103,4	105,5
Турак жайларды күнүмдүк күтүү жана ондоо үчүн тейлөөлөр	-	-	86,8	137,4	132,9
Суу менен камсыз кылуу	118,5	129,4	100,0	100,0	100,0
Электр энергиясы, газ жана отундун башка түрлөрү	85,2	110,0	109,7	114,2	81,5
<b>Турмуш-тиричилик буюмдар, тиричилик техника</b>	<b>110,2</b>	<b>119,3</b>	<b>115,0</b>	<b>107,1</b>	<b>102,8</b>
Эмерек жана пол каптагычтар	108,7	131,0	112,9	107,4	105,6
Турмуш-тиричилик текстиль буюмдары	106,0	117,9	109,7	113,7	108,9
Турмуш-тиричилик приборлор	131,8	117,4	106,0	103,0	100,9
Ашкана приборлору жана үй ичиндеги нерселер	131,2	120,8	127,5	116,4	111,2
Майда аспаптар жана ар түрдүү жабдуулар	109,1	100,0	130,3	101,7	104,3
Кыска мөөнөттүк колдонуудагы турмуш-тиричилик товарлар	100,0	107,1	117,6	101,8	91,9
<b>Саламаттыкты сактоо</b>	<b>119,0</b>	<b>135,8</b>	<b>115,3</b>	<b>107,1</b>	<b>100,0</b>
Дары-дармектер, дарылоо жабдуулары	109,5	147,9	120,8	113,3	99,9
Амбулатордук тейлөөлөр	130,6	112,1	107,1	100,7	100,0
<b>Транспорт</b>	<b>96,1</b>	<b>109,9</b>	<b>115,8</b>	<b>103,8</b>	<b>106,9</b>
Автотранспортту сатып алуу	101,7	105,5	104,7	100,0	100,2
Жеке транспорттук каражаттарды пайдалануу	102,2	132,9	112,4	100,9	99,5
Транспорттук тейлөөлөр	94,9	109,4	120,3	105,9	111,7
<b>Байланыш</b>	<b>93,0</b>	<b>99,8</b>	<b>103,1</b>	<b>100,2</b>	<b>101,2</b>
Почта тейлөөлөрү	100,0	100,0	100,0	124,0	100,0
Телефон жана факс байланыштарынын тейлөөсү	92,3	99,7	103,1	100,0	101,2
<b>Эс алууну жана маданий иш-чараларды уюштуруу</b>	<b>128,1</b>	<b>117,2</b>	<b>114,6</b>	<b>107,3</b>	<b>96,7</b>
Аудиовизуалдык жабдуу жана фотоаппаратура	113,8	111,6	113,4	102,2	96,0
Эс алуу үчүн башка товарлар жана жабдуулар	129,6	142,2	121,7	122,5	104,3
Эс алуунун жана маданий иш-чараларды уюштуруу боюнча тейлөөлөр	117,0	115,3	102,4	98,4	90,1
Гезиттер, китептер жана кеңсе товарлары	146,6	112,0	116,1	108,0	95,7
<b>Билим берүү</b>	<b>103,7</b>	<b>105,6</b>	<b>132,9</b>	<b>125,7</b>	<b>96,8</b>
<b>Ресторандар жана мейманканалар</b>	<b>100,8</b>	<b>135,6</b>	<b>135,2</b>	<b>109,1</b>	<b>109,4</b>
Коомдук тамактануу	100,0	134,2	135,4	109,2	109,5
Мейманканалык тейлөө	119,3	162,5	123,6	103,7	104,5
<b>Ар түрдүү товарлар жана тейлөөлөр</b>	<b>117,0</b>	<b>141,9</b>	<b>119,2</b>	<b>123,1</b>	<b>101,0</b>
Жеке тейлөө	121,0	145,6	122,0	125,8	101,0
Жеке колдонулуучу башка буюмдар	101,3	135,2	100,9	104,1	100,7
Башка категорияларга киргизилбеген бөлөк тейлөөлөр	100,0	100,0	100,0	100,0	100,0

## 2.6-таблица: Товарлардын жана тейлөөлөрдүн керектөө бааларынын индекстери

### Жалал-Абад областы боюнча

(пайыз менен мурунку жылдын декабрына карата)

	2009	2010	2011	2012	2013
<b>Баардык товарлар жана тейлөөлөр</b>	<b>97,8</b>	<b>120,2</b>	<b>110,0</b>	<b>108,9</b>	<b>104,5</b>
<b>Тамак-аш азыктары жана алкогольсуз суусундуктар</b>	<b>94,3</b>	<b>133,5</b>	<b>105,2</b>	<b>105,0</b>	<b>103,7</b>
Нан азыктары жана акшак	79,3	130,8	100,7	111,4	99,5
Эт	103,7	133,8	123,8	98,5	111,2
Балык	105,0	110,6	94,3	118,0	117,2
Сүт азыктары, сыр жана жумуртка	97,4	113,0	114,5	104,3	105,3
Май жана тоң май	97,4	129,7	109,2	98,9	94,9
Жашылча жана жемиштер	99,9	153,6	94,3	107,9	109,7
Кант, джем, бал, шоколад жана конфеттер	115,9	124,9	107,4	98,7	100,5
Башка бышырылган азыктар	100,3	108,5	97,4	119,0	109,7
Алкоголсуз суусундуктар	118,2	99,5	118,2	102,8	107,0
<b>Алкоголдук ичимдиктер, тамеки</b>	<b>100,6</b>	<b>100,6</b>	<b>114,3</b>	<b>114,1</b>	<b>106,1</b>
Алкоголдук ичимдиктер	100,9	100,8	112,2	118,9	101,5
Тамеки	100,0	100,0	120,5	101,1	126,6
<b>Кийим жана бут кийим</b>	<b>103,6</b>	<b>109,0</b>	<b>112,0</b>	<b>122,5</b>	<b>114,5</b>
Кийим	102,4	111,2	114,2	121,7	109,7
Бут кийим, ондоону кошкондо	105,6	104,2	106,2	124,8	125,5
<b>Турак жай тейлөөлөрү, суу, электр энергиясы, газ жана отундун башка түрлөрү</b>	<b>107,8</b>	<b>124,3</b>	<b>113,5</b>	<b>103,0</b>	<b>92,8</b>
Турак жай үчүн ижара акысы	100,0	100,0	100,0	100,0	100,0
Турак жайларды күнүмдүк күтүү жана ондоо үчүн материалдар	90,7	123,7	112,3	105,7	117,3
Турак жайларды күнүмдүк күтүү жана ондоо үчүн тейлөөлөр	-	-	170,3	140,4	100,0
Суу менен камсыз кылуу	98,4	100,0	111,0	100,0	117,8
Электр энергиясы, газ жана отундун башка түрлөрү	110,6	124,8	113,0	100,9	88,2
<b>Турмуш-тиричилик буюмдар, тиричилик техника</b>	<b>101,8</b>	<b>106,7</b>	<b>110,9</b>	<b>121,4</b>	<b>102,2</b>
Эмерек жана пол каптагычтар	99,5	107,8	115,1	106,2	100,9
Турмуш-тиричилик текстиль буюмдары	103,2	100,0	112,4	132,6	107,7
Турмуш-тиричилик приборлор	97,9	101,9	112,2	106,1	103,1
Ашкана приборлору жана үй ичиндеги нерселер	116,1	104,6	114,2	139,2	103,3
Майда аспаптар жана ар түрдүү жабдуулар	100,0	105,6	105,1	136,1	104,1
Кыска мөөнөттүк колдонуудагы турмуш-тиричилик товарлар	100,0	114,3	102,7	132,2	98,5
<b>Саламаттыкты сактоо</b>	<b>107,0</b>	<b>116,9</b>	<b>113,9</b>	<b>122,8</b>	<b>108,4</b>
Дары-дармектер, дарылоо жабдуулары	104,7	122,7	103,7	103,5	94,3
Амбулатордук тейлөөлөр	114,0	103,1	129,1	136,6	116,9
<b>Транспорт</b>	<b>95,2</b>	<b>110,0</b>	<b>106,1</b>	<b>105,1</b>	<b>103,2</b>
Автотранспортту сатып алуу	100,0	100,3	101,7	100,0	100,3
Жеке транспорттук каражаттарды пайдалануу	95,6	130,2	107,8	104,3	101,2
Транспорттук тейлөөлөр	94,7	110,7	107,9	107,1	104,9
<b>Байланыш</b>	<b>93,0</b>	<b>99,8</b>	<b>103,1</b>	<b>100,2</b>	<b>100,8</b>
Почта тейлөөлөрү	100,0	100,0	100,0	124,0	100,0
Телефон жана факс байланыштарынын тейлөөсү	92,3	99,7	103,1	100,0	100,8
<b>Эс алууну жана маданий иш-чараларды уюштуруу</b>	<b>102,2</b>	<b>109,4</b>	<b>110,1</b>	<b>109,2</b>	<b>102,7</b>
Аудиовизуалдык жабдуу жана фотоаппаратура	100,0	100,0	101,9	104,9	100,9
Эс алуу үчүн башка товарлар жана жабдуулар	104,6	100,0	131,3	121,7	103,0
Эс алуунун жана маданий иш-чараларды уюштуруу боюнча тейлөөлөр	122,0	100,0	101,2	100,0	100,0
Гезиттер, китептер жана кеңсе товарлары	100,0	122,5	113,7	109,2	104,7
<b>Билим берүү</b>	<b>126,6</b>	<b>115,7</b>	<b>127,1</b>	<b>102,8</b>	<b>115,4</b>
<b>Ресторандар жана мейманканалар</b>	<b>100,0</b>	<b>100,0</b>	<b>168,3</b>	<b>109,2</b>	<b>107,2</b>
Коомдук тамактануу	100,0	100,0	169,2	109,3	107,3
Мейманканалык тейлөө	100,0	100,0	126,6	106,8	100,0
<b>Ар түрдүү товарлар жана тейлөөлөр</b>	<b>100,3</b>	<b>103,0</b>	<b>135,1</b>	<b>113,8</b>	<b>100,2</b>
Жеке тейлөө	100,2	103,3	139,2	115,1	99,2
Жеке колдонулуучу башка буюмдар	101,2	102,6	114,2	113,9	110,9
Башка категорияларга киргизилбеген бөлөк тейлөөлөр	100,0	100,0	117,5	77,9	95,9



**2.7-таблица: Товарлардын жана тейлөөлөрдүн керектөө бааларынын индекстери**  
**Ысык-Көл областы боюнча**  
*(пайыз менен мурунку жылдын декабрына карата)*

	2009	2010	2011	2012	2013
<b>Баардык товарлар жана тейлөөлөр</b>	<b>97,4</b>	<b>116,5</b>	<b>102,8</b>	<b>109,8</b>	<b>102,5</b>
<b>Тамак-аш азыктары жана алкогольсуз суусундуктар</b>	<b>90,5</b>	<b>126,1</b>	<b>99,4</b>	<b>105,5</b>	<b>96,7</b>
Нан азыктары жана акшак	77,8	118,8	103,2	111,7	95,6
Эт	102,0	136,5	121,7	101,2	104,4
Балык	97,9	114,6	113,2	106,7	107,0
Сүт азыктары, сыр жана жумуртка	95,8	114,1	117,7	100,5	105,1
Май жана тоң май	83,2	134,4	108,9	99,0	98,9
Жашылча жана жемиштер	84,8	134,1	67,3	103,5	84,4
Кант, джем, бал, шоколад жана конфеттер	114,5	117,1	101,1	107,1	95,5
Башка бышырылган азыктар	102,6	123,7	107,5	106,0	106,3
Алкоголсуз суусундуктар	112,8	112,7	108,5	104,6	107,0
<b>Алкоголдук ичимдиктер, тамеки</b>	<b>106,7</b>	<b>108,7</b>	<b>107,9</b>	<b>123,5</b>	<b>103,5</b>
Алкоголдук ичимдиктер	105,1	106,5	108,3	127,3	103,5
Тамеки	110,6	115,5	106,9	112,4	103,5
<b>Кийим жана бут кийим</b>	<b>115,1</b>	<b>110,8</b>	<b>121,0</b>	<b>116,6</b>	<b>110,0</b>
Кийим	115,3	112,4	121,9	118,7	109,9
Бут кийим, ондоону кошкондо	115,0	106,9	118,8	111,5	110,1
<b>Турак жай тейлөөлөрү, суу, электр энергиясы, газ жана отундун башка түрлөрү</b>	<b>96,1</b>	<b>112,1</b>	<b>99,0</b>	<b>107,8</b>	<b>107,0</b>
Турак жай үчүн ижара акысы	118,6	100,0	111,0	100,0	100,0
Турак жайларды күнүмдүк күтүү жана ондоо үчүн материалдар	104,5	104,7	103,9	108,5	113,2
Турак жайларды күнүмдүк күтүү жана ондоо үчүн тейлөөлөр	-	-	110,3	141,1	116,6
Суу менен камсыз кылуу	100,0	100,0	100,0	100,0	212,4
Электр энергиясы, газ жана отундун башка түрлөрү	95,0	114,4	98,2	106,9	99,8
<b>Турмуш-тиричилик буюмдар, тиричилик техника</b>	<b>102,4</b>	<b>106,4</b>	<b>104,7</b>	<b>117,4</b>	<b>107,6</b>
Эмерек жана пол каптагычтар	103,0	102,7	104,6	121,6	109,3
Турмуш-тиричилик текстиль буюмдары	97,9	109,8	108,4	140,6	114,0
Турмуш-тиричилик приборлор	99,8	108,1	101,9	105,1	106,4
Ашкана приборлору жана үй ичиндеги нерселер	100,2	107,4	107,7	118,7	105,7
Майда аспаптар жана ар түрдүү жабдуулар	101,2	103,2	108,6	111,8	104,8
Кыска мөөнөттүк колдонуудагы турмуш-тиричилик товарлар	106,1	108,6	102,1	109,2	103,5
<b>Саламаттыкты сактоо</b>	<b>107,5</b>	<b>109,5</b>	<b>115,9</b>	<b>118,5</b>	<b>114,0</b>
Дары-дармектер, дарылоо жабдуулары	109,6	112,8	115,2	121,9	110,2
Амбулатордук тейлөөлөр	101,9	100,0	111,6	115,4	117,3
<b>Транспорт</b>	<b>81,2</b>	<b>113,6</b>	<b>105,4</b>	<b>102,4</b>	<b>100,7</b>
Автотранспортту сатып алуу	101,5	100,2	100,3	101,9	101,4
Жеке транспорттук каражаттарды пайдалануу	112,3	127,0	111,4	105,3	101,2
Транспорттук тейлөөлөр	75,7	119,2	106,9	101,6	100,2
<b>Байланыш</b>	<b>92,9</b>	<b>99,8</b>	<b>103,1</b>	<b>100,2</b>	<b>100,8</b>
Почта тейлөөлөрү	100,0	100,0	100,0	124,0	100,0
Телефон жана факс байланыштарынын тейлөөсү	92,3	99,7	103,1	100,0	100,8
<b>Эс алууну жана маданий иш-чараларды уюштуруу</b>	<b>101,0</b>	<b>107,8</b>	<b>107,4</b>	<b>111,6</b>	<b>106,7</b>
Аудиовизуалдык жабдуу жана фотоаппаратура	100,6	102,5	103,4	102,8	107,1
Эс алуу үчүн башка товарлар жана жабдуулар	98,2	100,0	108,5	130,9	116,8
Эс алуунун жана маданий иш-чараларды уюштуруу боюнча тейлөөлөр	107,4	109,6	116,0	121,3	100,0
Гезиттер, китептер жана кеңсе товарлары	101,2	113,4	107,9	110,0	103,6
<b>Билим берүү</b>	<b>111,4</b>	<b>101,4</b>	<b>132,4</b>	<b>104,5</b>	<b>131,3</b>
<b>Ресторандар жана мейманканалар</b>	<b>114,7</b>	<b>101,2</b>	<b>113,7</b>	<b>114,2</b>	<b>111,4</b>
Коомдук тамактануу	115,1	101,7	113,6	114,3	111,4
Мейманканалык тейлөө	105,2	83,9	118,2	111,3	110,3
<b>Ар түрдүү товарлар жана тейлөөлөр</b>	<b>112,0</b>	<b>111,4</b>	<b>107,9</b>	<b>114,2</b>	<b>108,6</b>
Жеке тейлөө	114,8	108,5	106,9	116,5	109,1
Жеке колдонулуучу башка буюмдар	104,2	126,9	103,5	106,4	106,0
Башка категорияларга киргизилбеген бөлөк тейлөөлөр	100,0	120,2	134,3	88,7	100,0

## 2.8-таблица: Товарлардын жана тейлөөлөрдүн керектөө бааларынын индекстери

### Нарын областы боюнча

(найыз менен мурунку жылдын декабрына карата)

	2009	2010	2011	2012	2013
<b>Баардык товарлар жана тейлөөлөр</b>	<b>99,2</b>	<b>125,7</b>	<b>110,8</b>	<b>110,3</b>	<b>101,9</b>
<b>Тамак-аш азыктары жана алкогольсуз суусундуктар</b>	<b>92,9</b>	<b>133,2</b>	<b>103,2</b>	<b>107,9</b>	<b>98,3</b>
Нан азыктары жана акшак	88,2	129,1	100,0	114,8	95,2
Эт	101,7	132,7	123,1	101,8	104,4
Балык	103,2	109,6	106,9	122,7	102,1
Сүт азыктары, сыр жана жумуртка	88,1	133,0	114,1	111,7	101,1
Май жана тоң май	77,4	145,5	106,3	94,9	100,6
Жашылча жана жемиштер	82,3	139,6	82,3	109,4	94,8
Кант, джем, бал, шоколад жана конфеттер	117,3	131,5	102,4	104,8	98,4
Башка бышырылган азыктар	104,4	124,8	166,4	118,4	104,5
Алкоголсуз суусундуктар	125,6	126,8	108,8	105,9	107,0
<b>Алкоголдук ичимдиктер, тамеки</b>	<b>108,4</b>	<b>109,5</b>	<b>112,6</b>	<b>109,9</b>	<b>108,4</b>
Алкоголдук ичимдиктер	112,4	106,9	109,0	111,4	106,9
Тамеки	100,0	119,7	122,5	106,2	114,5
<b>Кийим жана бут кийим</b>	<b>109,8</b>	<b>129,5</b>	<b>142,0</b>	<b>122,7</b>	<b>109,7</b>
Кийим	109,8	129,7	146,4	122,4	108,9
Бут кийим, ондоону кошкондо	109,6	128,9	131,7	123,6	111,4
<b>Турак жай тейлөөлөрү, суу, электр энергиясы, газ жана отундун башка түрлөрү</b>	<b>100,2</b>	<b>116,1</b>	<b>108,0</b>	<b>104,5</b>	<b>95,4</b>
Турак жай үчүн ижара акысы	100,0	100,0	100,0	100,0	100,0
Турак жайларды күнүмдүк күтүү жана ондоо үчүн материалдар	108,0	126,7	133,1	108,8	99,3
Турак жайларды күнүмдүк күтүү жана ондоо үчүн тейлөөлөр	-	-	115,1	105,0	106,8
Суу менен камсыз кылуу	100,0	100,0	200,0	100,0	100,0
Электр энергиясы, газ жана отундун башка түрлөрү	99,3	115,7	99,5	104,5	94,2
<b>Турмуш-тиричилик буюмдар, тиричилик техника</b>	<b>103,5</b>	<b>114,2</b>	<b>121,5</b>	<b>109,0</b>	<b>104,2</b>
Эмерек жана пол каптагычтар	102,1	107,1	112,2	106,1	106,3
Турмуш-тиричилик текстиль буюмдары	102,1	117,5	125,3	117,9	113,6
Турмуш-тиричилик приборлор	100,0	107,1	144,8	109,7	98,2
Ашкана приборлору жана үй ичиндеги нерселер	106,2	118,2	128,2	116,4	105,5
Майда аспаптар жана ар түрдүү жабдуулар	100,0	138,2	147,7	107,1	93,9
Кыска мөөнөттүк колдонуудагы турмуш-тиричилик товарлар	107,1	118,9	102,0	101,4	101,5
<b>Саламаттыкты сактоо</b>	<b>110,2</b>	<b>115,3</b>	<b>121,9</b>	<b>109,3</b>	<b>99,8</b>
Дары-дармектер, дарылоо жабдуулары	113,2	114,9	126,0	110,5	95,8
Амбулатордук тейлөөлөр	100,0	117,4	119,0	108,1	103,1
<b>Транспорт</b>	<b>104,2</b>	<b>112,4</b>	<b>103,6</b>	<b>103,0</b>	<b>100,8</b>
Автотранспортту сатып алуу	100,0	101,2	102,4	100,7	100,4
Жеке транспорттук каражаттарды пайдалануу	105,8	125,2	102,3	103,4	100,9
Транспорттук тейлөөлөр	104,5	114,1	104,8	103,6	100,9
<b>Байланыш</b>	<b>93,0</b>	<b>99,8</b>	<b>103,1</b>	<b>100,2</b>	<b>100,8</b>
Почта тейлөөлөрү	100,0	100,0	100,0	124,0	100,0
Телефон жана факс байланыштарынын тейлөөсү	92,3	99,7	103,1	100,0	100,8
<b>Эс алууну жана маданий иш-чараларды уюштуруу</b>	<b>102,9</b>	<b>116,3</b>	<b>113,9</b>	<b>114,5</b>	<b>104,7</b>
Аудиовизуалдык жабдуу жана фотоаппаратура	105,0	104,3	114,9	108,6	99,9
Эс алуу үчүн башка товарлар жана жабдуулар	100,0	169,0	123,7	135,8	110,8
Эс алуунун жана маданий иш-чараларды уюштуруу боюнча тейлөөлөр	102,4	109,5	95,4	103,8	110,1
Гезиттер, китептер жана кеңсе товарлары	101,9	109,1	112,0	113,5	105,1
<b>Билим берүү</b>	<b>100,0</b>	<b>100,2</b>	<b>113,7</b>	<b>108,0</b>	<b>104,3</b>
<b>Ресторандар жана мейманканалар</b>	<b>100,6</b>	<b>166,1</b>	<b>135,5</b>	<b>124,1</b>	<b>115,3</b>
Коомдук тамактануу	100,0	167,4	135,9	124,5	115,6
Мейманканалык тейлөө	111,4	131,9	121,1	108,2	100,0
<b>Ар түрдүү товарлар жана тейлөөлөр</b>	<b>115,9</b>	<b>115,0</b>	<b>132,6</b>	<b>112,4</b>	<b>110,0</b>
Жеке тейлөө	119,8	117,2	135,8	113,3	111,4
Жеке колдонулуучу башка буюмдар	100,0	105,1	115,5	106,7	100,2
Башка категорияларга киргизилбеген бөлөк тейлөөлөр	100,0	100,0	100,0	100,0	100,0

**2.9-таблица: Товарлардын жана тейлөөлөрдүн керектөө бааларынын индекстери**  
**Ош областы боюнча (Ош ш. кошо)**  
*(пайыз менен мурунку жылдын декабрына карата)*

	2009	2010	2011	2012	2013
<b>Баардык товарлар жана тейлөөлөр</b>	<b>98,1</b>	<b>123,0</b>	<b>109,1</b>	<b>108,5</b>	<b>105,8</b>
<b>Тамак-аш азыктары жана алкогольсуз суусундуктар</b>	<b>91,2</b>	<b>133,7</b>	<b>103,6</b>	<b>107,0</b>	<b>104,6</b>
Нан азыктары жана акшак	80,4	126,0	101,5	107,5	98,8
Эт	99,7	135,2	120,2	101,7	111,8
Балык	113,4	117,8	105,5	109,5	103,2
Сүт азыктары, сыр жана жумуртка	94,7	111,3	114,6	110,2	109,2
Май жана тоң май	79,9	144,3	108,4	96,6	101,4
Жашылча жана жемиштер	93,1	163,1	87,2	122,5	107,5
Кант, джем, бал, шоколад жана конфеттер	116,6	119,0	98,5	100,7	106,5
Башка бышырылган азыктар	100,9	102,7	98,7	117,1	104,2
Алкоголсуз суусундуктар	101,6	132,9	114,5	108,3	112,8
<b>Алкоголдук ичимдиктер, тамеки</b>	<b>99,5</b>	<b>115,0</b>	<b>105,8</b>	<b>115,2</b>	<b>109,7</b>
Алкоголдук ичимдиктер	99,3	112,3	103,5	119,7	108,8
Тамеки	100,0	123,6	111,9	103,5	113,4
<b>Кийим жана бут кийим</b>	<b>105,7</b>	<b>126,5</b>	<b>136,6</b>	<b>109,6</b>	<b>111,6</b>
Кийим	104,8	134,4	131,7	109,8	111,4
Бут кийим, ондоону кошкондо	107,7	109,7	148,8	109,2	111,8
<b>Турак жай тейлөөлөрү, суу, электр энергиясы, газ жана отундун башка түрлөрү</b>	<b>119,0</b>	<b>104,1</b>	<b>109,2</b>	<b>105,9</b>	<b>100,2</b>
Турак жай үчүн ижара акысы	100,0	100,0	100,0	100,0	100,0
Турак жайларды күнүмдүк күтүү жана ондоо үчүн материалдар	100,3	128,9	116,8	100,8	109,4
Турак жайларды күнүмдүк күтүү жана ондоо үчүн тейлөөлөр	-	-	100,0	142,9	118,9
Суу менен камсыз кылуу	100,0	100,0	145,8	136,2	100,0
Электр энергиясы, газ жана отундун башка түрлөрү	122,4	102,0	107,1	102,8	98,1
<b>Турмуш-тиричилик буюмдар, тиричилик техника</b>	<b>107,0</b>	<b>106,7</b>	<b>119,5</b>	<b>107,6</b>	<b>105,9</b>
Эмерек жана пол каптагычтар	101,4	103,7	124,5	102,9	104,2
Турмуш-тиричилик текстиль буюмдары	123,5	111,7	121,2	109,0	110,1
Турмуш-тиричилик приборлор	103,3	109,5	128,6	102,2	101,9
Ашкана приборлору жана үй ичиндеги нерселер	105,6	107,4	119,2	118,7	112,7
Майда аспаптар жана ар түрдүү жабдуулар	107,0	101,7	125,1	101,2	106,9
Кыска мөөнөттүк колдонуудагы турмуш-тиричилик товарлар	106,3	106,2	102,5	112,4	103,9
<b>Саламаттыкты сактоо</b>	<b>109,5</b>	<b>133,8</b>	<b>113,3</b>	<b>102,2</b>	<b>113,7</b>
Дары-дармектер, дарылоо жабдуулары	113,2	126,5	119,4	104,5	105,9
Амбулатордук тейлөөлөр	100,0	137,2	105,9	100,0	120,3
<b>Транспорт</b>	<b>91,5</b>	<b>115,1</b>	<b>110,6</b>	<b>103,4</b>	<b>110,6</b>
Автотранспортту сатып алуу	100,0	100,0	100,0	100,1	100,2
Жеке транспорттук каражаттарды пайдалануу	114,1	125,7	100,7	99,4	98,6
Транспорттук тейлөөлөр	87,8	120,5	116,4	105,6	118,1
<b>Байланыш</b>	<b>93,0</b>	<b>99,8</b>	<b>103,1</b>	<b>100,2</b>	<b>100,8</b>
Почта тейлөөлөрү	100,0	100,0	100,0	124,0	100,0
Телефон жана факс байланыштарынын тейлөөсү	92,3	99,7	103,1	100,0	100,8
<b>Эс алууну жана маданий иш-чараларды уюштуруу</b>	<b>105,7</b>	<b>109,3</b>	<b>119,7</b>	<b>109,7</b>	<b>105,4</b>
Аудиовизуалдык жабдуу жана фотоаппаратура	102,3	103,9	101,4	98,9	97,4
Эс алуу үчүн башка товарлар жана жабдуулар	100,0	107,4	127,1	115,7	110,7
Эс алуунун жана маданий иш-чараларды уюштуруу боюнча тейлөөлөр	108,2	100,0	146,0	111,6	100,0
Гезиттер, китептер жана кеңсе товарлары	110,0	115,1	131,1	114,8	111,1
<b>Билим берүү</b>	<b>107,1</b>	<b>100,0</b>	<b>110,4</b>	<b>120,9</b>	<b>104,2</b>
<b>Ресторандар жана мейманканалар</b>	<b>105,9</b>	<b>112,7</b>	<b>107,4</b>	<b>127,0</b>	<b>100,1</b>
Коомдук тамактануу	105,7	111,9	107,5	127,1	100,0
Мейманканалык тейлөө	112,2	133,3	103,4	123,1	105,4
<b>Ар түрдүү товарлар жана тейлөөлөр</b>	<b>113,0</b>	<b>119,1</b>	<b>109,6</b>	<b>103,4</b>	<b>107,3</b>
Жеке тейлөө	116,2	122,0	109,1	104,7	107,9
Жеке колдонулуучу башка буюмдар	104,3	106,7	111,3	102,9	102,8
Башка категорияларга киргизилбеген бөлөк тейлөөлөр	100,0	100,0	113,3	77,1	100,0

## 2.10-таблица: Товарлардын жана тейлөөлөрдүн керектөө бааларынын индекстери

### Талас областы боюнча

(найыз менен мурунку жылдын декабрына карата)

	2009	2010	2011	2012	2013
<b>Баардык товарлар жана тейлөөлөр</b>	<b>99,4</b>	<b>113,1</b>	<b>110,8</b>	<b>105,4</b>	<b>104,4</b>
<b>Тамак-аш азыктары жана алкогольсуз суусундуктар</b>	<b>91,0</b>	<b>123,0</b>	<b>105,8</b>	<b>102,0</b>	<b>100,6</b>
Нан азыктары жана акшак	84,4	119,4	101,2	110,6	97,1
Эт	99,7	129,3	127,2	94,6	107,9
Балык	97,1	114,8	121,5	100,3	110,4
Сүт азыктары, сыр жана жумуртка	96,6	111,6	116,9	101,6	106,3
Май жана тоң май	81,5	124,7	114,6	97,7	101,9
Жашылча жана жемиштер	78,9	138,4	83,7	90,5	98,3
Кант, джем, бал, шоколад жана конфеттер	114,4	112,6	109,0	108,7	96,6
Башка бышырылган азыктар	101,4	100,2	109,7	114,2	107,4
Алкоголсуз суусундуктар	112,1	111,8	108,1	103,1	111,3
<b>Алкоголдук ичимдиктер, тамеки</b>	<b>106,0</b>	<b>102,9</b>	<b>115,2</b>	<b>112,8</b>	<b>110,9</b>
Алкоголдук ичимдиктер	107,2	103,2	115,8	115,0	110,8
Тамеки	102,9	102,1	114,0	106,1	111,4
<b>Кийим жана бут кийим</b>	<b>112,0</b>	<b>108,7</b>	<b>124,2</b>	<b>112,8</b>	<b>114,4</b>
Кийим	114,2	110,2	125,2	109,5	116,0
Бут кийим, ондоону кошкондо	107,9	104,9	121,3	120,7	110,9
<b>Турак жай тейлөөлөрү, суу, электр энергиясы, газ жана отундун башка түрлөрү</b>	<b>100,7</b>	<b>100,4</b>	<b>114,0</b>	<b>98,4</b>	<b>105,0</b>
Турак жай үчүн ижара акысы	180,0	124,3	100,0	100,0	100,0
Турак жайларды күнүмдүк күтүү жана ондоо үчүн материалдар	102,8	103,4	109,8	110,1	119,6
Турак жайларды күнүмдүк күтүү жана ондоо үчүн тейлөөлөр	-	-	81,6	111,6	146,0
Суу менен камсыз кылуу	98,6	129,5	100,0	100,0	100,0
Электр энергиясы, газ жана отундун башка түрлөрү	100,6	97,7	119,2	96,8	101,6
<b>Турмуш-тиричилик буюмдар, тиричилик техника</b>	<b>111,3</b>	<b>102,3</b>	<b>118,5</b>	<b>106,7</b>	<b>108,0</b>
Эмерек жана пол каптагычтар	112,1	100,4	111,6	114,8	112,5
Турмуш-тиричилик текстиль буюмдары	117,3	95,0	136,6	116,6	106,9
Турмуш-тиричилик приборлор	101,0	103,4	130,9	97,1	111,1
Ашкана приборлору жана үй ичиндеги нерселер	114,3	116,8	113,5	110,1	109,4
Майда аспаптар жана ар түрдүү жабдуулар	102,0	105,5	106,0	104,3	101,8
Кыска мөөнөттүк колдонуудагы турмуш-тиричилик товарлар	109,3	99,2	116,7	99,1	101,5
<b>Саламаттыкты сактоо</b>	<b>121,0</b>	<b>107,2</b>	<b>113,4</b>	<b>108,7</b>	<b>109,1</b>
Дары-дармектер, дарылоо жабдуулары	127,4	107,9	106,6	96,9	106,1
Амбулатордук тейлөөлөр	110,6	105,8	123,5	117,2	111,0
<b>Транспорт</b>	<b>103,4</b>	<b>110,3</b>	<b>107,9</b>	<b>111,9</b>	<b>99,8</b>
Автотранспортту сатып алуу	100,0	100,0	101,5	99,8	100,4
Жеке транспорттук каражаттарды пайдалануу	106,5	126,1	103,7	116,9	98,0
Транспорттук тейлөөлөр	103,4	112,0	112,1	114,3	100,2
<b>Байланыш</b>	<b>92,9</b>	<b>99,8</b>	<b>103,1</b>	<b>100,2</b>	<b>100,8</b>
Почта тейлөөлөрү	100,0	100,0	100,0	124,0	100,0
Телефон жана факс байланыштарынын тейлөөсү	92,3	99,7	103,1	100,0	100,8
<b>Эс алууну жана маданий иш-чараларды уюштуруу</b>	<b>106,8</b>	<b>108,4</b>	<b>118,5</b>	<b>108,8</b>	<b>106,5</b>
Аудиовизуалдык жабдуу жана фотоаппаратура	100,8	99,8	122,3	112,7	110,4
Эс алуу үчүн башка товарлар жана жабдуулар	118,9	120,3	110,3	105,6	110,0
Эс алуунун жана маданий иш-чараларды уюштуруу боюнча тейлөөлөр	110,9	118,7	145,6	120,9	106,7
Гезиттер, китептер жана кеңсе товарлары	106,2	107,2	110,1	102,6	101,2
<b>Билим берүү</b>	<b>109,1</b>	<b>112,6</b>	<b>145,5</b>	<b>101,1</b>	<b>100,6</b>
<b>Ресторандар жана мейманканалар</b>	<b>123,4</b>	<b>101,0</b>	<b>128,8</b>	<b>106,5</b>	<b>109,2</b>
Коомдук тамактануу	124,5	101,0	128,9	106,7	109,2
Мейманканалык тейлөө	100,0	100,0	128,3	100,0	112,0
<b>Ар түрдүү товарлар жана тейлөөлөр</b>	<b>109,1</b>	<b>106,3</b>	<b>110,8</b>	<b>113,3</b>	<b>107,7</b>
Жеке тейлөө	111,0	107,0	110,7	113,4	108,8
Жеке колдонулуучу башка буюмдар	100,2	104,1	115,7	117,0	100,8
Башка категорияларга киргизилбеген бөлөк тейлөөлөр	100,0	100,0	100,0	100,0	100,0

**2.11-таблица: Товарлардын жана тейлөөлөрдүн керектөө бааларынын индекстери**  
**Чүй областы боюнча**  
*(найыз менен мурунку жылдын декабрына карата)*

	<b>2009</b>	<b>2010</b>	<b>2011</b>	<b>2012</b>	<b>2013</b>
<b>Баардык товарлар жана тейлөөлөр</b>	<b>98,9</b>	<b>120,0</b>	<b>106,4</b>	<b>105,9</b>	<b>105,8</b>
<b>Тамак-аш азыктары жана алкогольсуз суусундуктар</b>	<b>94,4</b>	<b>128,7</b>	<b>102,5</b>	<b>103,9</b>	<b>102,3</b>
Нан азыктары жана акшак	87,3	122,7	97,5	110,0	102,8
Эт	98,9	138,0	125,1	91,7	106,8
Балык	97,1	107,7	121,1	110,7	109,9
Сүт азыктары, сыр жана жумуртка	91,1	119,8	106,6	105,3	104,3
Май жана тоң май	77,3	152,3	101,7	101,7	103,1
Жашылча жана жемиштер	85,0	147,2	84,9	117,0	95,6
Кант, джем, бал, шоколад жана конфеттер	120,5	113,0	98,5	100,4	104,5
Башка бышырылган азыктар	117,0	98,7	121,5	97,1	102,7
Алкоголсуз суусундуктар	128,5	110,2	107,9	103,0	93,9
<b>Алкоголдук ичимдиктер, тамеки</b>	<b>103,6</b>	<b>112,0</b>	<b>119,9</b>	<b>104,5</b>	<b>105,9</b>
Алкоголдук ичимдиктер	105,9	117,5	114,0	99,8	103,2
Тамеки	100,0	100,0	137,6	115,5	115,9
<b>Кийим жана бут кийим</b>	<b>105,9</b>	<b>111,0</b>	<b>113,7</b>	<b>109,4</b>	<b>114,8</b>
Кийим	106,5	110,6	115,2	110,2	115,3
Бут кийим, ондоону кошкондо	104,8	111,8	110,2	107,3	113,6
<b>Турак жай тейлөөлөрү, суу, электр энергиясы, газ жана отундун башка түрлөрү</b>	<b>109,5</b>	<b>108,1</b>	<b>100,8</b>	<b>104,4</b>	<b>104,6</b>
Турак жай үчүн ижара акысы	100,0	100,0	100,0	100,0	100,0
Турак жайларды күнүмдүк күтүү жана ондоо үчүн материалдар	114,5	103,8	94,5	106,2	106,9
Турак жайларды күнүмдүк күтүү жана ондоо үчүн тейлөөлөр	-	-	119,7	104,3	108,9
Суу менен камсыз кылуу	98,6	107,2	100,0	92,9	118,4
Электр энергиясы, газ жана отундун башка түрлөрү	109,2	109,0	101,1	104,9	103,5
<b>Турмуш-тиричилик буюмдар, тиричилик техника</b>	<b>104,7</b>	<b>107,6</b>	<b>107,2</b>	<b>110,2</b>	<b>112,4</b>
Эмерек жана пол каптагычтар	103,3	104,5	110,4	119,9	111,0
Турмуш-тиричилик текстиль буюмдары	103,5	103,7	105,9	113,4	120,6
Турмуш-тиричилик приборлор	101,2	102,7	107,3	105,2	111,2
Ашкана приборлору жана үй ичиндеги нерселер	108,2	110,3	104,6	106,1	116,7
Майда аспаптар жана ар түрдүү жабдуулар	97,4	107,4	107,0	98,2	113,5
Кыска мөөнөттүк колдонуудагы турмуш-тиричилик товарлар	105,8	115,4	105,7	106,1	107,4
<b>Саламаттыкты сактоо</b>	<b>112,8</b>	<b>103,3</b>	<b>116,0</b>	<b>112,5</b>	<b>114,3</b>
Дары-дармектер, дарылоо жабдуулары	116,6	104,6	116,9	109,9	106,2
Амбулатордук тейлөөлөр	103,2	100,0	119,5	114,8	120,8
<b>Транспорт</b>	<b>89,2</b>	<b>118,3</b>	<b>104,3</b>	<b>107,7</b>	<b>100,8</b>
Автотранспортту сатып алуу	100,0	100,0	99,8	100,8	100,6
Жеке транспорттук каражаттарды пайдалануу	110,5	130,4	101,6	106,1	101,0
Транспорттук тейлөөлөр	85,2	125,7	107,2	110,6	100,9
<b>Байланыш</b>	<b>92,9</b>	<b>99,8</b>	<b>103,1</b>	<b>100,2</b>	<b>100,8</b>
Почта тейлөөлөрү	100,0	100,0	100,0	124,0	100,0
Телефон жана факс байланыштарынын тейлөөсү	92,3	99,7	103,1	100,0	100,8
<b>Эс алууну жана маданий иш-чараларды уюштуруу</b>	<b>105,3</b>	<b>105,8</b>	<b>112,9</b>	<b>111,6</b>	<b>112,3</b>
Аудиовизуалдык жабдуу жана фотоаппаратура	101,0	104,7	124,6	128,4	113,6
Эс алуу үчүн башка товарлар жана жабдуулар	107,3	111,8	108,5	93,7	122,7
Эс алуунун жана маданий иш-чараларды уюштуруу боюнча тейлөөлөр	101,8	107,8	100,0	100,0	107,7
Гезиттер, китептер жана кеңсе товарлары	110,5	103,1	106,1	103,2	108,9
<b>Билим берүү</b>	<b>100,7</b>	<b>104,0</b>	<b>141,2</b>	<b>113,3</b>	<b>112,3</b>
<b>Ресторандар жана мейманканалар</b>	<b>104,0</b>	<b>141,3</b>	<b>108,6</b>	<b>110,8</b>	<b>115,0</b>
Коомдук тамактануу	103,4	142,8	108,7	111,0	115,2
Мейманканалык тейлөө	115,9	101,9	100,7	102,1	103,2
<b>Ар түрдүү товарлар жана тейлөөлөр</b>	<b>104,7</b>	<b>113,6</b>	<b>106,8</b>	<b>107,8</b>	<b>114,6</b>
Жеке тейлөө	107,5	115,9	106,9	108,8	115,6
Жеке колдонулуучу башка буюмдар	95,3	103,1	108,4	101,5	108,1
Башка категорияларга киргизилбеген бөлөк тейлөөлөр	97,1	102,6	100,0	100,0	107,2

**2.12-таблица: Товарлардын жана тейлөөлөрдүн керектөө бааларынын индекстери**  
**Бишкек шаары боюнча**  
*(найыз менен мурунку жылдын декабрына карата)*

	<b>2009</b>	<b>2010</b>	<b>2011</b>	<b>2012</b>	<b>2013</b>
<b>Баардык товарлар жана тейлөөлөр</b>	<b>100,5</b>	<b>117,6</b>	<b>104,0</b>	<b>107,0</b>	<b>103,5</b>
<b>Тамак-аш азыктары жана алкогольсуз суусундуктар</b>	<b>92,3</b>	<b>123,7</b>	<b>103,4</b>	<b>103,8</b>	<b>101,2</b>
Нан азыктары жана акшак	85,7	126,0	98,5	109,3	99,2
Эт	103,7	122,9	126,1	98,5	106,8
Балык	99,7	119,1	117,9	124,5	95,2
Сүт азыктары, сыр жана жумуртка	96,0	110,8	106,1	109,1	106,4
Май жана тоң май	86,9	136,4	104,4	100,2	96,1
Жашылча жана жемиштер	75,1	123,8	83,0	104,1	102,0
Кант, джем, бал, шоколад жана конфеттер	113,1	113,6	104,1	97,6	99,9
Башка бышырылган азыктар	98,2	110,2	107,2	100,3	92,2
Алкоголсуз суусундуктар	111,7	113,1	109,7	102,9	107,1
<b>Алкоголдук ичимдиктер, тамеки</b>	<b>103,6</b>	<b>114,7</b>	<b>109,2</b>	<b>108,4</b>	<b>107,3</b>
Алкоголдук ичимдиктер	105,5	104,4	109,2	109,4	108,7
Тамеки	100,0	141,5	109,6	105,8	102,0
<b>Кийим жана бут кийим</b>	<b>108,2</b>	<b>111,1</b>	<b>105,3</b>	<b>117,5</b>	<b>114,5</b>
Кийим	110,5	118,7	102,7	114,9	115,7
Бут кийим, ондоону кошкондо	103,8	95,1	111,6	123,2	111,8
<b>Турак жай тейлөөлөрү, суу, электр энергиясы, газ жана отундун башка түрлөрү</b>	<b>113,1</b>	<b>118,2</b>	<b>99,0</b>	<b>104,7</b>	<b>99,5</b>
Турак жай үчүн ижара акысы	100,0	100,0	123,3	100,0	100,0
Турак жайларды күнүмдүк күтүү жана ондоо үчүн материалдар	113,5	117,3	105,4	111,5	104,4
Турак жайларды күнүмдүк күтүү жана ондоо үчүн тейлөөлөр	-	-	84,4	122,5	100,0
Суу менен камсыз кылуу	100,0	152,7	100,0	100,0	100,0
Электр энергиясы, газ жана отундун башка түрлөрү	114,0	117,8	99,5	103,7	98,9
<b>Турмуш-тиричилик буюмдар, тиричилик техника</b>	<b>111,7</b>	<b>106,1</b>	<b>110,2</b>	<b>108,7</b>	<b>106,2</b>
Эмерек жана пол каптагычтар	107,1	105,6	114,8	102,1	106,3
Турмуш-тиричилик текстиль буюмдары	157,9	106,1	108,3	107,0	118,6
Турмуш-тиричилик приборлор	102,0	103,2	106,9	118,8	103,2
Ашкана приборлору жана үй ичиндеги нерселер	107,1	115,5	99,4	112,0	112,6
Майда аспаптар жана ар түрдүү жабдуулар	102,0	124,1	110,3	108,3	110,1
Кыска мөөнөттүк колдонуудагы турмуш-тиричилик товарлар	113,8	99,4	115,2	108,2	97,5
<b>Саламаттыкты сактоо</b>	<b>110,4</b>	<b>123,5</b>	<b>107,1</b>	<b>109,2</b>	<b>110,4</b>
Дары-дармектер, дарылоо жабдуулары	114,6	111,9	112,0	97,1	102,0
Амбулатордук тейлөөлөр	100,0	147,3	103,7	121,4	115,8
<b>Транспорт</b>	<b>109,5</b>	<b>109,1</b>	<b>104,7</b>	<b>108,9</b>	<b>100,0</b>
Автотранспортту сатып алуу	120,0	112,7	99,5	98,2	100,0
Жеке транспорттук каражаттарды пайдалануу	113,6	129,7	94,4	102,6	101,7
Транспорттук тейлөөлөр	108,1	104,0	110,0	114,3	99,5
<b>Байланыш</b>	<b>92,8</b>	<b>99,9</b>	<b>103,1</b>	<b>100,2</b>	<b>100,8</b>
Почта тейлөөлөрү	100,0	100,0	100,0	124,0	100,0
Телефон жана факс байланыштарынын тейлөөсү	92,1	99,8	103,1	100,0	100,8
<b>Эс алууну жана маданий иш-чараларды уюштуруу</b>	<b>114,1</b>	<b>132,3</b>	<b>109,3</b>	<b>107,0</b>	<b>103,6</b>
Аудиовизуалдык жабдуу жана фотоаппаратура	102,1	158,7	102,0	106,3	101,8
Эс алуу үчүн башка товарлар жана жабдуулар	122,1	119,7	104,9	109,5	96,5
Эс алуунун жана маданий иш-чараларды уюштуруу боюнча тейлөөлөр	118,3	104,5	116,1	124,7	127,5
Гезиттер, китептер жана кеңсе товарлары	122,2	127,8	115,7	103,2	100,7
<b>Билим берүү</b>	<b>98,9</b>	<b>106,5</b>	<b>110,7</b>	<b>105,0</b>	<b>103,2</b>
<b>Ресторандар жана мейманканалар</b>	<b>111,3</b>	<b>115,9</b>	<b>109,6</b>	<b>115,8</b>	<b>101,8</b>
Коомдук тамактануу	110,9	116,1	109,6	116,2	101,5
Мейманканалык тейлөө	122,5	107,1	110,9	101,9	115,4
<b>Ар түрдүү товарлар жана тейлөөлөр</b>	<b>115,3</b>	<b>120,4</b>	<b>103,0</b>	<b>108,0</b>	<b>99,3</b>
Жеке тейлөө	115,7	119,5	102,8	108,7	99,2
Жеке колдонулуучу башка буюмдар	126,5	130,7	108,0	107,3	99,4
Башка категорияларга киргизилбеген бөлөк тейлөөлөр	100,0	99,2	91,5	93,0	101,3

### 3.1-таблица: Товарлардын жана тейлөөлөрдүн керектөө бааларынын индекстери

(пайыз менен мурунку жылга карата)

	2009	2010	2011	2012	2013
<b>Баардык товарлар жана тейлөөлөр</b>	<b>106,8</b>	<b>108,0</b>	<b>116,6</b>	<b>102,8</b>	<b>106,6</b>
<b>Тамак-аш азыктары жана алкогольсүз суусундуктар</b>	<b>101,1</b>	<b>106,5</b>	<b>125,0</b>	<b>95,9</b>	<b>105,3</b>
Нан азыктары жана акшак	93,0	100,8	126,9	92,5	108,0
Эт	105,5	110,3	133,9	106,7	102,0
Балык	111,4	109,8	112,1	118,4	108,6
Сүт азыктары, сыр жана жумуртка	103,7	101,1	112,7	106,0	107,4
Май жана тон май	86,1	110,0	127,7	99,3	100,2
Жашылча жана жемиштер	104,6	99,5	124,7	82,4	113,4
Кант, джем, бал, шоколад жана конфеттер	120,4	120,6	117,7	93,7	98,8
Башка бышырылган азыктар	107,2	104,3	109,8	105,0	102,4
Алкооголсүз суусундуктар	120,8	113,3	115,7	105,5	108,7
<b>Алкооголдук ичимдиктер, тамеки</b>	<b>107,6</b>	<b>107,8</b>	<b>111,4</b>	<b>109,5</b>	<b>110,7</b>
Алкооголдук ичимдиктер	109,8	106,4	107,1	109,2	112,3
Тамеки	103,3	111,5	123,3	110,0	106,2
<b>Кийим жана бут кийим</b>	<b>109,3</b>	<b>111,0</b>	<b>116,5</b>	<b>113,4</b>	<b>113,6</b>
Кийим	111,0	113,2	117,8	112,2	113,5
Бут кийим, ондоону кошкондо	106,3	106,3	113,3	115,6	113,7
<b>Турак жай тейлөөлөрү, суу, электр энергиясы, газ жана отундун башка түрлөрү</b>	<b>119,3</b>	<b>113,3</b>	<b>101,1</b>	<b>106,2</b>	<b>101,9</b>
Турак жай үчүн ижара акысы	127,3	100,5	105,3	109,1	100,8
Турак жайларды күнүмдүк күтүү жана ондоо үчүн материалдар	104,3	108,4	112,0	111,0	105,6
Турак жайларды күнүмдүк күтүү жана ондоо үчүн тейлөөлөр	-	-	98,1	115,9	114,9
Суу менен камсыз кылуу	117,0	131,7	108,4	104,6	110,8
Электр энергиясы, газ жана отундун башка түрлөрү	121,7	113,9	100,0	105,8	100,4
<b>Турмуш-тиричилик буюмдар, тиричилик техника</b>	<b>115,3</b>	<b>106,3</b>	<b>110,3</b>	<b>111,4</b>	<b>107,5</b>
Эмерек жана пол каптагычтар	109,6	104,4	111,4	109,4	107,7
Турмуш-тиричилик текстиль буюмдары	138,4	112,8	109,2	113,0	112,4
Турмуш-тиричилик приборлор	105,6	102,8	107,7	113,5	107,6
Айнек буюмдары, ашканалык приборлор жана үйдүн ичиндеги нерселер	113,4	107,8	110,0	111,0	109,6
Майда аспаптар жана ар түрдүү жабдуулар	106,4	104,6	116,6	113,3	109,8
Кыска мөөнөттүк колдонуудагы турмуш-тиричилик товарлар	120,9	107,4	110,3	110,8	103,3
<b>Саламаттыкты сактоо</b>	<b>108,4</b>	<b>123,0</b>	<b>110,0</b>	<b>111,7</b>	<b>110,7</b>
Дары-дармектер, дарылоо жабдуулары	108,9	117,6	111,9	109,0	102,6
Амбулатордук тейлөөлөр	107,3	132,5	106,9	114,6	117,2
<b>Транспорт</b>	<b>108,7</b>	<b>107,2</b>	<b>108,2</b>	<b>107,3</b>	<b>104,2</b>
Автотранспортту сатып алуу	115,2	107,1	102,9	99,9	99,9
Жеке транспорттук каражаттарды пайдалануу	81,3	134,5	105,5	104,2	101,5
Транспорттук тейлөөлөр	112,7	104,7	111,3	110,8	106,2
<b>Байланыш</b>	<b>94,2</b>	<b>100,9</b>	<b>101,5</b>	<b>100,6</b>	<b>100,8</b>
Почта тейлөөлөрү	118,4	100,0	100,0	112,0	110,7
Телефон жана факс байланыштарынын тейлөөсү	92,4	101,0	101,4	100,5	100,7
<b>Эс алууну жана маданий иш-чараларды уюштуруу</b>	<b>108,5</b>	<b>115,8</b>	<b>116,2</b>	<b>110,0</b>	<b>106,2</b>
Аудиовизуалдык жабдуу жана фотоаппаратура	102,1	121,0	111,3	107,9	102,5
Эс алуу үчүн башка товарлар жана жабдуулар	113,4	112,7	108,3	114,2	107,1
Эс алуунун жана маданий иш-чараларды уюштуруу боюнча тейлөөлөр	114,6	108,6	111,4	110,9	124,4
Гезиттер, китептер жана кеңсе товарлары	111,6	116,3	124,0	110,9	104,9
<b>Билим берүү</b>	<b>125,4</b>	<b>102,8</b>	<b>110,8</b>	<b>112,4</b>	<b>106,9</b>
<b>Ресторандар жана мейманканалар</b>	<b>122,7</b>	<b>109,3</b>	<b>117,0</b>	<b>116,5</b>	<b>108,9</b>
Коомдук тамактануу	122,9	109,1	117,2	116,6	109,0
Мейманканалык тейлөө	118,1	113,7	111,8	113,3	105,7
<b>Ар түрдүү товарлар жана тейлөөлөр</b>	<b>122,3</b>	<b>112,5</b>	<b>112,9</b>	<b>107,3</b>	<b>105,5</b>
Жеке тейлөө	125,7	112,8	113,3	108,0	105,9
Жеке колдонулуучу башка буюмдар	116,2	114,0	114,9	109,0	103,0
Башка категорияларга киргизилбеген бөлөк тейлөөлөр	104,7	99,9	101,6	87,2	103,3

**3.2-таблица: Азык-түлүк товарлардын, алкогольдук ичимдиктер жана тамекинин айрым түрлөрүнүн керектөө бааларынын индекстери**  
(пайыз менен мурунку жылга карата)

	2009	2010	2011	2012	2013
Жогорку сорттогу буудай уну	81,1	101,5	131,2	90,3	112,5
Биринчи сорттогу буудай уну	75,5	102,0	141,9	87,7	113,8
Манка акшагы	115,0	100,9	125,1	102,8	102,0
Биринчи сорттогу буудай унунан жасалган нан	95,5	100,9	123,3	101,9	110,9
Тандыр нан	98,9	102,4	116,9	106,6	111,9
Макарон азыктары	98,6	96,9	119,8	102,5	105,7
Вермишель, кесме	92,4	89,6	128,3	100,7	104,8
Уйдун эти	104,2	113,0	142,3	105,9	100,9
Чочконун эти	121,9	104,1	102,8	119,3	110,9
Койдун эти	99,4	106,5	141,4	105,8	97,9
Үй канаттуусу	102,5	109,8	-	-	-
Тооктор	-	-	117,8	119,6	99,0
Бышырылган колбаса	111,2	104,3	115,5	106,8	103,9
Орто ышталган колбаса	115,3	107,2	112,3	107,4	107,7
Сосиска, сарделька	110,9	108,6	109,5	103,8	107,9
Жаңы кармалган жана муздатылган балык	117,9	114,0	113,1	124,8	114,0
Туздалган сельдь	100,4	107,4	116,2	120,6	106,7
Куйма накта сүт	98,8	98,9	113,3	110,1	106,8
Кефир, айран	113,1	100,3	107,8	101,5	106,4
Сметана	105,7	103,6	109,5	95,6	106,6
Каймак	110,1	102,0	105,5	95,6	102,2
Майлуу быштак	107,2	100,3	104,0	110,6	110,1
Катуу сычуж сыр	103,2	102,0	110,6	103,6	102,1
Тооктун жумурткасы	105,1	103,0	110,8	102,9	106,9
Чалган май	103,0	100,7	112,3	101,6	102,3
Пахта майы	71,6	112,5	128,9	98,4	97,9
Күнкарама майы	66,8	114,7	133,7	97,0	100,3
Алма	107,4	105,9	126,7	90,8	119,2
Абрикос	101,0	95,5	113,9	89,5	116,5
Жаңы бышкан жүзүм	134,0	90,6	145,4	78,4	127,5
Лимон	98,5	107,9	101,4	107,8	105,5
Курага	98,7	118,8	124,6	112,5	102,7
Грек жангагы	110,2	107,2	123,2	96,0	96,9
Жаңы бышкан капуста	66,2	96,2	119,0	84,9	66,7
Баш пияз	114,9	69,4	136,3	79,4	108,8
Кызылча	79,9	104,0	170,7	80,1	132,0
Сабиз	77,4	151,2	125,5	87,2	125,6
Жаңы бышкан бадыраң	107,5	100,2	117,4	80,1	109,3
Жаңы бышкан помидор	79,5	135,1	111,0	113,1	99,4
Томат паста	122,5	97,2	105,9	102,6	101,5
Консерваланган жашыл буурчак	113,5	110,4	116,6	110,9	104,5
Картошка	79,1	68,4	119,9	62,0	112,6
Кумшекер	122,4	132,3	118,8	82,7	94,5
Плиткалык шоколад	119,6	110,1	113,9	108,3	103,7
Сырты оролгон карамель, начинка менен	115,1	110,3	122,4	108,3	104,9
Каймак балмуздак	104,0	107,2	120,9	117,5	103,7
Туз	110,2	102,8	115,3	108,3	106,2
Эригич накта кофе	121,0	114,5	114,6	103,4	103,6
Кара байха чай	123,5	112,8	113,3	104,1	110,4
Минералдык суу	105,2	116,5	152,1	106,8	105,0
40 градустук арак	109,5	106,3	106,0	109,3	114,1
Коньяк, биздин өлкөдө чыгарылган	116,6	110,5	106,9	109,6	108,1
Кызыл шарап	120,4	110,0	105,3	114,2	109,0
Биздин өлкөдө чыгарылган көбүктүү шарап	106,4	101,5	101,1	107,2	111,9
Пиво, бөтөлкөдө	111,1	106,9	113,0	108,5	107,3
Сигарета, фильтр менен	102,7	110,4	118,6	107,9	104,5



### 3.3-таблица: Азык-түлүк эмес товарлардын айрым түрлөрүнүн КБИ

(пайыз менен мурунку жылга карата)

	2009	2010	2011	2012	2013
Көйнөк үчүн пахта кездемеси	153,4	128,2	108,2	113,2	107,1
Эркектердин костюм-шымы	103,0	111,4	121,6	104,6	112,4
Эркектердин шымы	103,6	106,3	107,4	105,0	109,6
Эркектердин көйнөгү, узун жөндүү	104,5	120,1	152,1	119,3	112,8
Эркектердин жарым-жартылай жүндүү свитери, джемperi, пуловери	103,9	104,2	125,4	111,1	117,0
Эркектердин спорттук костюму	106,9	134,6	129,6	107,3	110,2
Пахта буласынан кыска байпак	118,4	117,2	119,7	118,7	105,3
Аялдардын кышкы пальтосу	110,0	102,3	105,6	120,3	126,2
Жарым-жартылай жүн кездемеден тигилген аялдардын юбкасы	121,9	124,3	113,7	107,5	107,2
Аялдардын блузкасы	111,8	127,7	112,3	106,5	110,7
Аялдардын свитери, джемperi, пуловери	102,0	105,4	111,7	120,5	118,6
Аялдардын колготкасы	113,2	124,0	127,6	119,1	121,7
Аралашма кездемелерден тигилген балдар үчүн кышкы куртка, үстү менен	102,6	115,3	104,6	110,2	106,6
Балдардын шымы	102,2	113,5	124,8	106,5	113,4
Мектеп курагындагы балдар үчүн спорттук костюм	108,0	108,7	115,7	107,2	112,0
Балдар үчүн колготки	104,9	110,9	108,4	98,0	109,0
Балдар үчүн жарым-жартылай жүндөн джемпер, свитер, пуловер	102,0	109,1	106,4	126,2	117,5
Мектеп курагына чейинки кыздар үчүн жайкы көйнөк	105,1	100,4	110,3	120,6	113,3
Пахта трикотаж болотнайдан ползунки	105,9	113,2	116,9	104,2	115,1
Үстү накта булгаарыдан жасалган, эркектердин туфлиси	127,3	122,1	116,5	114,7	112,0
Үстү накта булгаарыдан жасалган, аялдардын моделдүү туфлиси	107,7	109,8	114,5	116,9	111,2
Балдардын жайкы туфлиси, сандалеталары	104,4	105,2	110,7	122,4	138,1
Мектепке чейинки балдар үчүн, ичи жылуулукталган ботинка, кыска ботинка	100,7	104,1	122,1	106,8	114,3
Кирпич	92,5	100,9	110,8	103,0	117,5
Цемент	108,1	105,7	100,7	107,5	97,5
Муздак суу	117,0	131,7	108,4	104,6	110,8
Электр энергиясы	105,7	124,0	79,7	100,0	100,0
Жаратылыш газ	169,7	107,7	99,8	104,0	102,5
Көмүр	110,1	98,0	104,0	111,9	100,5
Борбордук жылытуу жана көмүр, газ	123,3	144,4	99,0	100,3	100,3
Жумшак эмерек тобу	108,4	104,8	108,6	105,2	111,9
Жүндөн, жарым-жартылай жүндөн килем	112,1	102,0	108,8	115,5	108,1
Эки камералуу муздаткыч	103,3	101,2	107,6	116,0	109,6
Автоматтык кир жуугуч машина	107,9	102,7	110,9	113,8	105,7
Чаң соргуч	105,8	104,8	102,7	107,6	107,8
Тарелка	116,5	112,7	113,5	112,4	107,9
Электр лампочка	103,0	101,8	107,7	104,6	106,5
Кир самын	120,5	112,9	105,6	105,1	103,0
Жуугуч порошок	121,8	101,6	101,9	111,8	103,2
Минералсыз поливитаминдер	95,1	98,6	98,9	105,2	102,7
Парацетамол	105,1	121,5	107,9	106,7	95,3
Метамизол натрий (Анальгин)	114,4	128,8	109,3	99,9	98,0
Чоң адамдар үчүн жол велосипеди	101,9	105,2	103,1	104,2	104,7
А-80 маркадагы автомобиль бензини	82,0	142,2	106,4	101,4	96,6
Дизель майы	73,6	140,6	112,3	108,9	102,7
Түстүү телевизор	100,6	115,4	109,7	104,0	101,3
Футбол үчүн топ	101,0	106,8	106,8	110,2	100,5
Китеп	116,3	105,7	125,1	120,3	114,1
Бир аптада 2-3 жолу чыккан, чекене сатылган гезит	108,8	107,0	117,6	119,8	109,2
12 барактан турган, мектеп дептери	111,0	121,5	123,2	100,9	90,7
Автоматтык шарик калемсап	111,0	132,5	137,3	117,7	110,8
Шампунь	107,8	107,9	113,5	115,0	108,4
Атыр самын	130,0	105,0	115,7	114,3	100,9
Алтын нике шакеги	122,5	117,1	120,0	106,0	100,5

**3.4-таблица: Тейлөөлөрдүн башка түрлөрүнүн керектөө бааларынын жана тарифтеринин индекстери**  
(пайыз менен мурунку жылга карата)

	2009	2010	2011	2012	2013
Эркектердин костюмун тигүү	124,1	121,2	121,1	107,6	109,0
Аялдардын көйнөгүн тигүү	124,3	107,8	124,0	105,6	106,1
Эркектердин костюмун химиялык тазалоо	115,1	106,4	116,1	116,9	109,9
Такага кагылгыч каптоо	117,8	107,4	126,2	114,0	112,8
Коммуналдык тейлөөлөр, турак үйдүн жалпы пайдалануудагы жайларын күтүү жана оңдоо	127,3	100,5	105,3	109,1	100,8
Сырдоочу иштер (материалдардын наркынан башка)	-	-	103,5	120,6	111,5
Жайлардын ички дубалдарын кафель плиткасы менен каптоо	-	-	95,2	112,7	117,2
Бардык маркадагы муздаткычтарды ондотуу	102,7	104,2	108,0	114,3	115,8
Терапевт-дарыгердин алгачкы кабыл алуусу	104,3	104,6	103,4	113,5	118,2
Кариести дарылоо	109,7	151,0	108,0	105,0	103,7
Жергиликтүү жана шаар тегерегиндеги каттам боюнча поездде жол жүрүү	87,5	99,7	100,0	100,0	100,0
Алыскы каттам боюнча поезддин купе вагонунда жол жүрүү	124,9	110,6	125,3	96,0	112,0
Шаардык жүргүнчү транспорт	113,2	104,2	-	-	-
Шаардык муниципалдык автобус менен жол жүрүү	-	-	102,9	116,2	108,1
Маршрутдук такси менен жол жүрүү	-	-	105,1	113,8	107,0
Такси менен жол жүрүү	111,7	108,7	117,7	115,0	103,3
Республиканын ичинде шаар аралык автобуста 35 км жол жүрүү	106,1	100,7	105,9	104,3	115,8
Республиканын ичинде шаар аралык автобуста 100 км жол жүрүү	101,1	105,6	110,4	109,0	103,3
Ички рейстеги самолеттун экономикалык класстагы салонунда учуу	97,0	104,1	110,7	103,4	93,9
Эл аралык рейстеги самолеттун экономикалык класстагы салонунда жакынкы чет өлкөлөргө учуу	102,0	104,3	100,2	98,7	92,6
Республиканын ичинде катты жеткирүү	131,9	100,0	100,0	100,0	100,0
Телефон менен пайдалануу үчүн абоненттик акы	92,2	99,7	100,0	100,0	100,0
Республиканын чегинде автоматтык терүү аркылуу шаар аралык сүйлөшүүлөр	97,8	99,6	100,0	100,0	100,0
Теле-, радиоаппаратураны оңдоо	104,7	108,5	110,4	104,3	107,9
Кинотеатр	164,8	114,3	115,4	113,2	99,4
Театр	106,6	100,4	104,4	111,3	150,2
Документтер үчүн сүрөткө тартуу	79,6	124,9	115,1	105,9	116,8
Муниципалдык жактан караштуу мектепке чейинки балдар уюмуна баруу	113,5	101,2	113,2	110,8	103,3
Атайын орто окуу жайларында окутуу	154,6	106,7	110,9	113,9	110,2
Жогорку окуу жайларында окутуу	123,8	108,1	107,2	111,2	105,3
Күндүз, заказ боюнча ресторанда түшкү тамактануу	139,2	103,2	108,9	110,9	109,2
Чайканадагы чай	136,1	105,6	107,9	116,8	108,7
Ашканада, жеңил тамактануучу жайда түшкү тамактануу	115,0	117,1	128,1	120,9	108,8
Мейманканада жашоо	111,0	113,1	115,3	110,1	107,8
Санаторий, эс алуу үйү	121,2	110,0	107,1	116,2	103,1
Туристтик барып-келүү	110,5	104,6	100,9	104,2	112,7
Аялдар залында моделдүү чач кыркуу	142,6	115,0	103,1	104,0	104,6
Эркектер залында чач кыркуу	135,2	107,7	106,7	103,5	106,8
Мончонун жалпы пайдалануучу залында жууну	128,8	117,5	118,0	102,7	106,2
Нотариалдык конторада менчиктүү мүлктү белекке берүүнү күбөлөндүрүү	100,0	100,0	100,0	53,3	92,7
Мүрзөнү кол менен казуу	114,1	99,9	103,0	111,0	106,9

### 3.5-таблица: Товарлардын жана тейлөөлөрдүн керектөө бааларынын индекстери

#### Баткен областы боюнча

(пайыз менен мурунку жылга карата)

	2009	2010	2011	2012	2013
<b>Баардык товарлар жана тейлөөлөр</b>	<b>110,9</b>	<b>116,8</b>	<b>121,0</b>	<b>110,0</b>	<b>104,6</b>
<b>Тамак-аш азыктары жана алкогольсуз суусундуктар</b>	<b>102,4</b>	<b>116,0</b>	<b>126,9</b>	<b>102,2</b>	<b>104,1</b>
Нан азыктары жана акшак	90,9	111,6	127,9	97,4	107,9
Эт	106,6	118,1	130,2	108,9	101,2
Балык	92,2	110,9	104,4	128,9	99,0
Сүт азыктары, сыр жана жумуртка	115,7	106,4	119,9	115,6	103,5
Май жана тон май	98,5	114,7	131,0	94,7	97,1
Жашылча жана жемиштер	113,4	101,9	127,4	100,4	108,7
Кант, джем, бал, шоколад жана конфеттер	118,8	148,2	125,2	98,7	99,7
Башка бышырылган азыктар	112,7	119,3	111,1	109,8	107,1
Алкоголсуз суусундуктар	104,4	120,6	126,8	113,4	105,2
<b>Алкохолдук ичимдиктер, тамеки</b>	<b>141,3</b>	<b>124,3</b>	<b>112,9</b>	<b>112,0</b>	<b>106,3</b>
Алкохолдук ичимдиктер	155,5	131,0	110,1	112,8	106,4
Тамеки	115,6	108,0	120,4	109,4	106,3
<b>Кийим жана бут кийим</b>	<b>117,9</b>	<b>129,2</b>	<b>124,6</b>	<b>117,0</b>	<b>110,3</b>
Кийим	122,6	132,0	127,2	117,8	111,3
Бут кийим, ондоону кошкондо	110,2	123,5	118,8	115,2	107,9
<b>Турак жай тейлөөлөрү, суу, электр энергиясы, газ жана отундун башка түрлөрү</b>	<b>104,5</b>	<b>98,5</b>	<b>103,9</b>	<b>122,7</b>	<b>94,6</b>
Турак жай үчүн ижара акысы	100,0	100,0	100,0	100,0	100,0
Турак жайларды күнүмдүк күтүү жана ондоо үчүн материалдар	127,5	111,6	111,1	103,3	101,9
Турак жайларды күнүмдүк күтүү жана ондоо үчүн тейлөөлөр	-	-	93,4	106,1	136,9
Суу менен камсыз кылуу	101,5	142,4	106,0	100,0	100,0
Электр энергиясы, газ жана отундун башка түрлөрү	101,7	93,9	103,7	129,3	91,7
<b>Турмуш-тиричилик буюмдар, тиричилик техника</b>	<b>120,9</b>	<b>111,6</b>	<b>116,7</b>	<b>115,1</b>	<b>102,7</b>
Эмерек жана пол каптагычтар	130,3	116,0	122,5	115,5	101,5
Турмуш-тиричилик текстиль буюмдары	100,9	110,4	116,0	119,2	103,1
Турмуш-тиричилик приборлор	131,3	118,1	110,6	106,5	102,5
Ашкана приборлору жана үй ичиндеги нерселер	126,8	116,4	122,4	128,2	112,1
Майда аспаптар жана ар түрдүү жабдуулар	103,2	105,7	112,2	118,6	101,2
Кыска мөөнөттүк колдонуудагы турмуш-тиричилик товарлар	108,2	103,7	109,5	111,2	98,3
<b>Саламаттыкты сактоо</b>	<b>115,9</b>	<b>140,5</b>	<b>114,1</b>	<b>110,8</b>	<b>103,2</b>
Дары-дармектер, дарылоо жабдуулары	106,6	143,8	118,2	120,0	103,1
Амбулатордук тейлөөлөр	126,5	128,6	104,7	101,0	103,2
<b>Транспорт</b>	<b>104,1</b>	<b>105,6</b>	<b>108,8</b>	<b>113,2</b>	<b>107,3</b>
Автотранспортту сатып алуу	100,1	106,3	101,8	103,6	100,2
Жеке транспорттук каражаттарды пайдалануу	81,3	136,5	112,7	109,3	100,9
Транспорттук тейлөөлөр	108,2	103,2	111,1	117,0	111,9
<b>Байланыш</b>	<b>94,3</b>	<b>100,9</b>	<b>101,5</b>	<b>100,6</b>	<b>101,1</b>
Почта тейлөөлөрү	117,7	100,0	100,0	112,0	110,7
Телефон жана факс байланыштарынын тейлөөсү	92,6	101,1	101,4	100,5	101,0
<b>Эс алууну жана маданий иш-чараларды уюштуруу</b>	<b>119,7</b>	<b>119,3</b>	<b>112,6</b>	<b>116,7</b>	<b>101,8</b>
Аудиовизуалдык жабдуу жана фотоаппаратура	109,3	110,2	110,9	116,0	98,0
Эс алуу үчүн башка товарлар жана жабдуулар	115,3	134,6	121,9	133,6	110,3
Эс алуунун жана маданий иш-чараларды уюштуруу боюнча тейлөөлөр	123,5	117,6	103,4	100,5	95,1
Гезиттер, китептер жана кенсе товарлары	131,6	121,4	112,9	114,9	103,0
<b>Билим берүү</b>	<b>167,2</b>	<b>101,9</b>	<b>117,9</b>	<b>126,9</b>	<b>115,5</b>
<b>Ресторандар жана мейманканалар</b>	<b>117,3</b>	<b>116,9</b>	<b>129,8</b>	<b>131,4</b>	<b>101,7</b>
Коомдук тамактануу	117,8	115,4	129,4	131,8	101,6
Мейманканалык тейлөө	106,4	147,8	133,8	114,3	103,8
<b>Ар түрдүү товарлар жана тейлөөлөр</b>	<b>117,1</b>	<b>130,5</b>	<b>127,9</b>	<b>124,6</b>	<b>105,8</b>
Жеке тейлөө	121,9	134,2	131,4	127,7	106,3
Жеке колдонулуучу башка буюмдар	100,6	118,9	111,4	103,6	100,7
Башка категорияларга киргизилбеген бөлөк тейлөөлөр	100,0	100,0	100,0	100,0	100,0

### 3.6-таблица: Товарлардын жана тейлөөлөрдүн керектөө бааларынын индекстери

#### Жалал-Абад областы боюнча

(пайыз менен мурунку жылга карата)

	2009	2010	2011	2012	2013
<b>Баардык товарлар жана тейлөөлөр</b>	<b>108,4</b>	<b>106,0</b>	<b>118,5</b>	<b>106,7</b>	<b>108,6</b>
<b>Тамак-аш азыктары жана алкогольсуз суусундуктар</b>	<b>109,8</b>	<b>109,0</b>	<b>126,7</b>	<b>99,3</b>	<b>106,3</b>
Нан азыктары жана акшак	90,4	99,3	125,7	100,0	106,4
Эт	106,1	114,5	137,2	107,5	102,2
Балык	117,8	106,6	101,8	105,3	117,1
Сүт азыктары, сыр жана жумуртка	106,5	101,7	109,2	110,2	108,7
Май жана тон май	85,4	114,4	127,4	101,1	98,8
Жашылча жана жемиштер	148,7	113,5	137,9	85,4	121,6
Кант, джем, бал, шоколад жана конфеттер	117,6	123,5	119,3	97,8	98,8
Башка бышырылган азыктар	118,8	101,2	107,8	111,0	110,3
Алкоголсуз суусундуктар	122,7	105,1	105,6	116,5	105,8
<b>Алкоголдук ичимдиктер, тамеки</b>	<b>102,5</b>	<b>100,7</b>	<b>106,4</b>	<b>113,4</b>	<b>113,7</b>
Алкоголдук ичимдиктер	103,7	101,0	103,9	115,9	114,0
Тамеки	100,0	100,0	113,4	106,9	115,6
<b>Кийим жана бут кийим</b>	<b>103,9</b>	<b>104,9</b>	<b>107,7</b>	<b>119,7</b>	<b>121,1</b>
Кийим	103,5	105,7	109,4	119,5	118,3
Бут кийим, ондоону кошкондо	104,4	103,3	103,3	119,8	127,6
<b>Турак жай тейлөөлөрү, суу, электр энергиясы, газ жана отундун башка түрлөрү</b>	<b>118,8</b>	<b>105,5</b>	<b>112,3</b>	<b>115,1</b>	<b>100,4</b>
Турак жай үчүн ижара акысы	100,0	100,0	100,0	100,0	100,0
Турак жайларды күнүмдүк күтүү жана ондоо үчүн материалдар	92,3	107,6	122,1	113,6	110,3
Турак жайларды күнүмдүк күтүү жана ондоо үчүн тейлөөлөр	-	-	119,2	174,7	114,8
Суу менен камсыз кылуу	107,9	99,9	104,6	106,1	108,9
Электр энергиясы, газ жана отундун башка түрлөрү	122,8	105,6	110,7	113,1	97,9
<b>Турмуш-тиричилик буюмдар, тиричилик техника</b>	<b>101,7</b>	<b>102,9</b>	<b>109,6</b>	<b>117,9</b>	<b>110,2</b>
Эмерек жана пол каптагычтар	99,7	100,7	112,6	109,5	106,8
Турмуш-тиричилик текстиль буюмдары	102,0	101,2	107,1	125,1	114,9
Турмуш-тиричилик приборлор	99,4	99,5	106,2	109,7	104,7
Ашкана приборлору жана үй ичиндеги нерселер	105,0	114,1	109,6	128,0	117,8
Майда аспаптар жана ар түрдүү жабдуулар	100,0	104,7	103,0	122,5	117,7
Кыска мөөнөттүк колдонуудагы турмуш-тиричилик товарлар	103,1	102,8	110,6	122,2	108,9
<b>Саламаттыкты сактоо</b>	<b>102,1</b>	<b>111,8</b>	<b>113,8</b>	<b>122,1</b>	<b>116,8</b>
Дары-дармектер, дарылоо жабдуулары	100,5	113,4	110,1	109,5	98,1
Амбулатордук тейлөөлөр	106,6	109,7	114,2	133,0	129,1
<b>Транспорт</b>	<b>102,1</b>	<b>104,2</b>	<b>107,1</b>	<b>105,7</b>	<b>102,9</b>
Автотранспортту сатып алуу	100,0	100,0	100,8	101,1	100,1
Жеке транспорттук каражаттарды пайдалануу	75,7	125,9	108,3	109,6	104,4
Транспорттук тейлөөлөр	107,1	103,6	110,1	106,5	103,3
<b>Байланыш</b>	<b>94,4</b>	<b>100,9</b>	<b>101,5</b>	<b>100,6</b>	<b>100,8</b>
Почта тейлөөлөрү	117,7	100,0	100,0	112,0	110,7
Телефон жана факс байланыштарынын тейлөөсү	92,6	101,1	101,4	100,5	100,7
<b>Эс алууну жана маданий иш-чараларды уюштуруу</b>	<b>101,4</b>	<b>104,7</b>	<b>109,6</b>	<b>111,3</b>	<b>106,0</b>
Аудиовизуалдык жабдуу жана фотоаппаратура	100,0	100,0	100,7	104,9	102,1
Эс алуу үчүн башка товарлар жана жабдуулар	102,2	102,4	108,3	125,1	119,8
Эс алуунун жана маданий иш-чараларды уюштуруу боюнча тейлөөлөр	115,8	110,5	101,2	100,0	100,0
Гезиттер, китептер жана кенсе товарлары	100,0	108,5	119,3	115,4	104,9
<b>Билим берүү</b>	<b>122,7</b>	<b>124,4</b>	<b>120,4</b>	<b>122,4</b>	<b>106,9</b>
<b>Ресторандар жана мейманканалар</b>	<b>105,3</b>	<b>100,0</b>	<b>143,6</b>	<b>120,2</b>	<b>113,0</b>
Коомдук тамактануу	105,5	100,0	144,1	120,4	113,2
Мейманканалык тейлөө	100,0	100,0	123,9	107,3	101,7
<b>Ар түрдүү товарлар жана тейлөөлөр</b>	<b>102,1</b>	<b>100,9</b>	<b>127,6</b>	<b>112,6</b>	<b>108,7</b>
Жеке тейлөө	101,9	101,1	130,7	114,1	108,8
Жеке колдонулуучу башка буюмдар	105,4	100,3	111,1	111,5	110,6
Башка категорияларга киргизилбеген бөлөк тейлөөлөр	100,0	100,0	117,0	80,1	97,4

### 3.7-таблица: Товарлардын жана тейлөөлөрдүн керектөө бааларынын индекстери

#### Ысык-Көл областы боюнча

(пайыз менен мурунку жылга карата)

	2009	2010	2011	2012	2013
<b>Баардык товарлар жана тейлөөлөр</b>	<b>103,8</b>	<b>105,3</b>	<b>116,0</b>	<b>100,3</b>	<b>107,0</b>
<b>Тамак-аш азыктары жана алкогольсүз суусундуктар</b>	<b>99,2</b>	<b>102,4</b>	<b>125,9</b>	<b>91,0</b>	<b>103,7</b>
Нан азыктары жана акшак	91,6	88,2	133,4	91,1	106,9
Эт	101,6	111,3	140,1	102,6	103,9
Балык	103,0	107,2	118,5	107,5	106,8
Сүт азыктары, сыр жана жумуртка	100,3	103,4	114,5	106,2	109,4
Май жана тон май	87,5	106,2	127,7	98,2	102,3
Жашылча жана жемиштер	102,9	96,7	118,4	65,6	99,8
Кант, джем, бал, шоколад жана конфеттер	123,3	119,4	117,2	95,0	99,2
Башка бышырылган азыктар	108,0	111,2	115,1	109,0	103,2
Алкоголсүз суусундуктар	115,5	115,1	109,1	106,6	106,5
<b>Алкоголдук ичимдиктер, тамеки</b>	<b>104,8</b>	<b>107,1</b>	<b>109,8</b>	<b>116,2</b>	<b>112,5</b>
Алкоголдук ичимдиктер	104,3	107,6	108,0	117,4	114,4
Тамеки	105,9	106,9	114,8	112,2	106,7
<b>Кийим жана бут кийим</b>	<b>112,3</b>	<b>111,9</b>	<b>118,8</b>	<b>118,0</b>	<b>113,3</b>
Кийим	114,3	111,1	120,6	119,9	113,9
Бут кийим, ондоону кошкондо	109,0	113,5	114,6	113,3	111,8
<b>Турак жай тейлөөлөрү, суу, электр энергиясы, газ жана отундун башка түрлөрү</b>	<b>109,6</b>	<b>114,5</b>	<b>99,2</b>	<b>102,3</b>	<b>108,4</b>
Турак жай үчүн ижара акысы	115,5	102,7	110,1	100,8	100,0
Турак жайларды күнүмдүк күтүү жана ондоо үчүн материалдар	105,9	101,5	108,0	110,7	106,7
Турак жайларды күнүмдүк күтүү жана ондоо үчүн тейлөөлөр	-	-	106,9	118,5	137,1
Суу менен камсыз кылуу	100,0	100,0	100,0	100,0	193,7
Электр энергиясы, газ жана отундун башка түрлөрү	110,6	117,9	98,0	101,0	102,2
<b>Турмуш-тиричилик буюмдар, тиричилик техника</b>	<b>105,5</b>	<b>103,6</b>	<b>106,3</b>	<b>113,4</b>	<b>111,1</b>
Эмерек жана пол каптагычтар	100,5	103,1	104,1	115,4	113,7
Турмуш-тиричилик текстиль буюмдары	97,8	100,6	113,3	131,6	121,8
Турмуш-тиричилик приборлор	105,1	101,8	105,8	103,9	106,2
Ашкана приборлору жана үй ичиндеги нерселер	106,2	102,7	107,5	114,1	112,9
Майда аспаптар жана ар түрдүү жабдуулар	103,1	100,5	108,2	107,2	110,6
Кыска мөөнөттүк колдонуудагы турмуш-тиричилик товарлар	112,4	108,1	104,8	108,7	103,5
<b>Саламаттыкты сактоо</b>	<b>108,1</b>	<b>108,9</b>	<b>112,8</b>	<b>119,9</b>	<b>109,3</b>
Дары-дармектер, дарылоо жабдуулары	110,3	112,1	113,8	122,1	113,4
Амбулатордук тейлөөлөр	101,3	100,7	104,6	116,9	105,8
<b>Транспорт</b>	<b>87,8</b>	<b>107,0</b>	<b>108,2</b>	<b>103,9</b>	<b>101,4</b>
Автотранспортту сатып алуу	101,6	100,1	100,2	101,1	101,8
Жеке транспорттук каражаттарды пайдалануу	81,2	135,2	110,1	114,4	102,9
Транспорттук тейлөөлөр	87,5	106,7	112,5	102,2	100,6
<b>Байланыш</b>	<b>94,3</b>	<b>100,9</b>	<b>101,5</b>	<b>100,6</b>	<b>100,8</b>
Почта тейлөөлөрү	118,5	100,0	100,0	112,0	110,7
Телефон жана факс байланыштарынын тейлөөсү	92,6	101,0	101,4	100,5	100,7
<b>Эс алууну жана маданий иш-чараларды уюштуруу</b>	<b>111,4</b>	<b>103,5</b>	<b>108,0</b>	<b>109,5</b>	<b>108,1</b>
Аудиовизуалдык жабдуу жана фотоаппаратура	104,9	99,4	103,0	103,9	104,6
Эс алуу үчүн башка товарлар жана жабдуулар	107,0	99,4	103,8	122,8	115,9
Эс алуунун жана маданий иш-чараларды уюштуруу боюнча тейлөөлөр	106,0	110,3	114,1	104,5	118,7
Гезиттер, китептер жана кеңсе товарлары	119,7	105,8	110,9	111,1	105,3
<b>Билим берүү</b>	<b>126,8</b>	<b>103,3</b>	<b>121,2</b>	<b>112,0</b>	<b>105,7</b>
<b>Ресторандар жана мейманканалар</b>	<b>124,1</b>	<b>105,0</b>	<b>108,3</b>	<b>109,7</b>	<b>117,5</b>
Коомдук тамактануу	124,7	105,3	108,3	109,8	117,7
Мейманканалык тейлөө	112,0	94,5	108,8	105,4	110,2
<b>Ар түрдүү товарлар жана тейлөөлөр</b>	<b>118,1</b>	<b>108,7</b>	<b>112,4</b>	<b>111,5</b>	<b>109,1</b>
Жеке тейлөө	122,7	107,5	109,6	112,6	110,0
Жеке колдонулуучу башка буюмдар	101,4	121,1	119,2	105,6	106,0
Башка категорияларга киргизилбеген бөлөк тейлөөлөр	104,7	105,0	135,4	104,9	95,9

### 3.8-таблица: Товарлардын жана тейлөөлөрдүн керектөө бааларынын индекстери

#### Нарын областы боюнча

(пайыз менен мурунку жылга карата)

	2009	2010	2011	2012	2013
<b>Баардык товарлар жана тейлөөлөр</b>	<b>103,7</b>	<b>109,0</b>	<b>124,4</b>	<b>106,2</b>	<b>106,9</b>
<b>Тамак-аш азыктары жана алкогольсүз суусундуктар</b>	<b>97,7</b>	<b>108,0</b>	<b>128,4</b>	<b>96,9</b>	<b>104,7</b>
Нан азыктары жана акшак	93,2	103,1	130,1	95,2	106,5
Эт	98,6	111,1	139,1	107,0	102,8
Балык	105,6	103,1	112,6	114,4	110,5
Сүт азыктары, сыр жана жумуртка	105,6	105,9	116,9	115,6	104,0
Май жана тон май	84,5	112,8	131,4	96,2	100,9
Жашылча жана жемиштер	98,4	96,3	124,2	77,3	112,4
Кант, джем, бал, шоколад жана конфеттер	114,8	126,5	123,5	97,0	99,8
Башка бышырылган азыктар	101,2	111,6	153,8	133,9	108,7
Алкоголсүз суусундуктар	111,1	129,5	114,4	110,2	105,8
<b>Алкохолдук ичимдиктер, тамеки</b>	<b>106,6</b>	<b>109,5</b>	<b>111,1</b>	<b>111,4</b>	<b>108,7</b>
Алкохолдук ичимдиктер	109,1	112,3	105,6	110,3	108,8
Тамеки	101,2	104,4	129,4	113,5	109,8
<b>Кийим жана бут кийим</b>	<b>111,0</b>	<b>113,8</b>	<b>139,3</b>	<b>134,0</b>	<b>114,8</b>
Кийим	107,7	112,8	142,3	135,9	114,5
Бут кийим, ондоону кошкондо	116,0	116,2	132,2	129,2	115,3
<b>Турак жай тейлөөлөрү, суу, электр энергиясы, газ жана отундун башка түрлөрү</b>	<b>113,1</b>	<b>107,0</b>	<b>109,7</b>	<b>108,1</b>	<b>99,8</b>
Турак жай үчүн ижара акысы	100,0	100,0	100,0	100,0	100,0
Турак жайларды күнүмдүк күтүү жана ондоо үчүн материалдар	104,9	112,4	138,4	119,6	101,9
Турак жайларды күнүмдүк күтүү жана ондоо үчүн тейлөөлөр	-	-	108,8	108,0	108,7
Суу менен камсыз кылуу	120,5	100,0	133,3	150,0	100,0
Электр энергиясы, газ жана отундун башка түрлөрү	113,9	106,8	104,6	103,4	99,4
<b>Турмуш-тиричилик буюмдар, тиричилик техника</b>	<b>105,5</b>	<b>107,5</b>	<b>118,6</b>	<b>116,4</b>	<b>106,8</b>
Эмерек жана пол каптагычтар	101,8	102,6	111,5	106,8	108,5
Турмуш-тиричилик текстиль буюмдары	102,0	105,6	122,9	124,6	117,0
Турмуш-тиричилик приборлор	100,0	103,1	127,8	124,3	104,4
Ашкана приборлору жана үй ичиндеги нерселер	109,4	106,0	125,6	126,2	108,6
Майда аспаптар жана ар түрдүү жабдуулар	105,7	123,8	133,8	135,0	95,4
Кыска мөөнөттүк колдонуудагы турмуш-тиричилик товарлар	111,8	114,9	109,5	103,7	101,8
<b>Саламаттыкты сактоо</b>	<b>108,2</b>	<b>112,8</b>	<b>121,7</b>	<b>115,5</b>	<b>102,9</b>
Дары-дармектер, дарылоо жабдуулары	110,6	115,4	119,5	121,7	100,6
Амбулатордук тейлөөлөр	100,0	104,3	128,4	110,0	104,7
<b>Транспорт</b>	<b>98,4</b>	<b>109,1</b>	<b>107,8</b>	<b>103,0</b>	<b>101,6</b>
Автотранспортту сатып алуу	100,0	100,4	102,0	101,7	100,4
Жеке транспорттук каражаттарды пайдалануу	79,1	136,4	105,1	106,2	101,6
Транспорттук тейлөөлөр	102,0	107,2	111,3	103,0	101,9
<b>Байланыш</b>	<b>94,4</b>	<b>100,9</b>	<b>101,5</b>	<b>100,6</b>	<b>100,8</b>
Почта тейлөөлөрү	116,3	100,0	100,0	112,0	110,7
Телефон жана факс байланыштарынын тейлөөсү	92,6	101,1	101,4	100,5	100,7
<b>Эс алууну жана маданий иш-чараларды уюштуруу</b>	<b>107,9</b>	<b>105,1</b>	<b>119,0</b>	<b>116,3</b>	<b>107,2</b>
Аудиовизуалдык жабдуу жана фотоаппаратура	108,4	102,0	108,7	113,3	104,8
Эс алуу үчүн башка товарлар жана жабдуулар	100,0	116,0	167,6	132,0	113,7
Эс алуунун жана маданий иш-чараларды уюштуруу боюнча тейлөөлөр	101,4	102,6	104,1	101,9	105,7
Гезиттер, китептер жана кенсе товарлары	111,3	104,3	111,3	115,7	106,6
<b>Билим берүү</b>	<b>172,4</b>	<b>100,1</b>	<b>104,7</b>	<b>111,6</b>	<b>106,0</b>
<b>Ресторандар жана мейманканалар</b>	<b>100,7</b>	<b>119,4</b>	<b>171,8</b>	<b>120,1</b>	<b>129,2</b>
Коомдук тамактануу	100,4	119,3	173,0	120,3	129,7
Мейманканалык тейлөө	105,5	117,3	135,3	111,6	104,6
<b>Ар түрдүү товарлар жана тейлөөлөр</b>	<b>108,5</b>	<b>114,4</b>	<b>123,6</b>	<b>123,5</b>	<b>113,5</b>
Жеке тейлөө	110,8	117,1	125,9	126,2	114,9
Жеке колдонулуучу башка буюмдар	100,0	101,3	115,5	105,7	104,4
Башка категорияларга киргизилбеген бөлөк тейлөөлөр	100,0	100,0	100,0	100,0	100,0

**3.9-таблица: Товарлардын жана тейлөөлөрдүн керектөө бааларынын индекстери**  
**Ош областы боюнча (Ош ш. кошо)**  
*(пайыз менен мурунку жылга карата)*

	2009	2010	2011	2012	2013
<b>Баардык товарлар жана тейлөөлөр</b>	<b>108,8</b>	<b>108,1</b>	<b>120,8</b>	<b>105,0</b>	<b>108,5</b>
<b>Тамак-аш азыктары жана алкогольсүз суусундуктар</b>	<b>105,3</b>	<b>108,1</b>	<b>127,3</b>	<b>99,2</b>	<b>108,0</b>
Нан азыктары жана акшак	95,4	102,3	123,1	97,5	105,5
Эт	108,4	109,0	135,9	108,2	103,6
Балык	121,9	112,3	109,5	109,9	103,8
Сүт азыктары, сыр жана жумуртка	102,9	99,2	117,1	111,2	108,1
Май жана тон май	82,9	110,4	130,6	97,4	102,8
Жашылча жана жемиштер	119,6	110,6	141,9	90,6	125,9
Кант, джем, бал, шоколад жана конфеттер	118,7	121,9	114,4	94,0	104,0
Башка бышырылган азыктар	106,5	98,7	102,2	108,7	111,5
Алкоголсүз суусундуктар	112,4	117,7	113,6	110,2	115,8
<b>Алкоголдук ичимдиктер, тамеки</b>	<b>107,1</b>	<b>104,9</b>	<b>111,6</b>	<b>107,7</b>	<b>116,1</b>
Алкоголдук ичимдиктер	110,2	104,8	107,9	106,9	119,1
Тамеки	100,8	105,9	122,7	109,6	109,4
<b>Кийим жана бут кийим</b>	<b>106,7</b>	<b>111,5</b>	<b>145,2</b>	<b>114,1</b>	<b>112,2</b>
Кийим	107,7	113,0	144,5	113,8	112,7
Бут кийим, ондоону кошкондо	105,3	107,9	146,3	114,4	111,3
<b>Турак жай тейлөөлөрү, суу, электр энергиясы, газ жана отундун башка түрлөрү</b>	<b>122,7</b>	<b>111,9</b>	<b>94,1</b>	<b>111,3</b>	<b>102,2</b>
Турак жай үчүн ижара акысы	100,0	100,0	100,0	100,0	100,0
Турак жайларды күнүмдүк күтүү жана ондоо үчүн материалдар	96,6	114,9	126,5	107,7	104,3
Турак жайларды күнүмдүк күтүү жана ондоо үчүн тейлөөлөр	-	-	100,0	132,2	123,4
Суу менен камсыз кылуу	100,0	100,0	126,7	128,9	121,5
Электр энергиясы, газ жана отундун башка түрлөрү	127,7	112,4	89,4	110,3	99,1
<b>Турмуш-тиричилик буюмдар, тиричилик техника</b>	<b>111,5</b>	<b>106,8</b>	<b>115,6</b>	<b>113,6</b>	<b>106,6</b>
Эмерек жана пол каптагычтар	107,5	102,6	116,2	110,6	104,4
Турмуш-тиричилик текстиль буюмдары	121,3	118,1	120,9	113,8	109,5
Турмуш-тиричилик приборлор	102,9	104,8	123,6	112,4	101,4
Ашкана приборлору жана үй ичиндеги нерселер	111,6	108,0	108,7	126,9	112,4
Майда аспаптар жана ар түрдүү жабдуулар	117,9	102,2	113,8	111,4	105,8
Кыска мөөнөттүк колдонуудагы турмуш-тиричилик товарлар	113,8	105,7	108,9	109,7	108,1
<b>Саламаттыкты сактоо</b>	<b>108,4</b>	<b>121,7</b>	<b>118,1</b>	<b>109,0</b>	<b>108,8</b>
Дары-дармектер, дарылоо жабдуулары	110,9	113,8	124,5	113,2	105,5
Амбулатордук тейлөөлөр	101,7	131,7	104,3	104,4	111,3
<b>Транспорт</b>	<b>98,8</b>	<b>108,0</b>	<b>111,9</b>	<b>106,2</b>	<b>106,4</b>
Автотранспортту сатып алуу	100,0	100,0	100,0	100,0	100,2
Жеке транспорттук каражаттарды пайдалануу	84,1	132,0	109,7	101,1	100,7
Транспорттук тейлөөлөр	101,2	109,1	117,1	109,1	110,3
<b>Байланыш</b>	<b>94,4</b>	<b>100,9</b>	<b>101,5</b>	<b>100,6</b>	<b>100,8</b>
Почта тейлөөлөрү	117,6	100,0	100,0	112,0	110,7
Телефон жана факс байланыштарынын тейлөөсү	92,6	101,1	101,4	100,5	100,7
<b>Эс алууну жана маданий иш-чараларды уюштуруу</b>	<b>104,5</b>	<b>105,6</b>	<b>116,7</b>	<b>114,4</b>	<b>107,7</b>
Аудиовизуалдык жабдуу жана фотоаппаратура	101,3	103,5	104,7	100,2	97,9
Эс алуу үчүн башка товарлар жана жабдуулар	100,0	101,6	115,2	121,8	113,9
Эс алуунун жана маданий иш-чараларды уюштуруу боюнча тейлөөлөр	119,7	100,8	136,9	114,6	103,8
Гезиттер, китептер жана кенсе товарлары	106,6	109,1	123,9	124,9	113,7
<b>Билим берүү</b>	<b>135,3</b>	<b>105,0</b>	<b>103,3</b>	<b>114,4</b>	<b>114,5</b>
<b>Ресторандар жана мейманканалар</b>	<b>119,2</b>	<b>102,0</b>	<b>113,2</b>	<b>128,1</b>	<b>104,6</b>
Коомдук тамактануу	119,2	101,4	113,0	128,5	104,3
Мейманканалык тейлөө	119,0	119,0	116,9	110,4	117,6
<b>Ар түрдүү товарлар жана тейлөөлөр</b>	<b>129,7</b>	<b>111,6</b>	<b>112,7</b>	<b>103,7</b>	<b>107,7</b>
Жеке тейлөө	135,7	113,1	114,1	104,3	108,5
Жеке колдонулуучу башка буюмдар	105,8	106,0	102,4	108,3	103,6
Башка категорияларга киргизилбеген бөлөк тейлөөлөр	120,1	100,0	111,1	80,6	97,6

**3.10-таблица: Товарлардын жана тейлөөлөрдүн керектөө бааларынын индекстери**  
**Талас областы боюнча**  
*(пайыз менен мурунку жылга карата)*

	2009	2010	2011	2012	2013
<b>Баардык товарлар жана тейлөөлөр</b>	<b>105,7</b>	<b>105,4</b>	<b>116,9</b>	<b>104,2</b>	<b>104,6</b>
<b>Тамак-аш азыктары жана алкогольсуз суусундуктар</b>	<b>100,3</b>	<b>104,1</b>	<b>124,9</b>	<b>95,3</b>	<b>102,0</b>
Нан азыктары жана акшак	96,5	95,2	129,7	94,1	105,6
Эт	99,9	111,3	137,7	104,6	99,5
Балык	100,9	110,7	112,0	114,5	103,8
Сүт азыктары, сыр жана жумуртка	103,8	99,4	119,4	106,8	103,3
Май жана тон май	85,7	104,6	130,5	98,5	100,9
Жашылча жана жемиштер	101,7	101,6	112,5	72,6	101,3
Кант, джем, бал, шоколад жана конфеттер	115,2	117,3	119,9	100,6	98,2
Башка бышырылган азыктар	110,1	101,1	106,4	112,1	106,8
Алкоголсуз суусундуктар	116,9	110,2	107,2	107,1	108,8
<b>Алкоголдук ичимдиктер, тамеки</b>	<b>104,7</b>	<b>103,6</b>	<b>109,4</b>	<b>113,7</b>	<b>111,5</b>
Алкоголдук ичимдиктер	104,3	103,6	108,9	116,2	111,9
Тамеки	105,5	103,1	111,1	106,9	110,8
<b>Кийим жана бут кийим</b>	<b>116,4</b>	<b>107,6</b>	<b>118,5</b>	<b>117,5</b>	<b>111,7</b>
Кийим	118,7	108,9	119,6	116,9	109,9
Бут кийим, ондоону кошкондо	112,3	104,8	115,7	118,6	115,7
<b>Турак жай тейлөөлөрү, суу, электр энергиясы, газ жана отундун башка түрлөрү</b>	<b>106,2</b>	<b>101,5</b>	<b>105,9</b>	<b>111,6</b>	<b>99,3</b>
Турак жай үчүн ижара акысы	176,7	122,5	103,4	100,0	100,0
Турак жайларды күнүмдүк күтүү жана ондоо үчүн материалдар	103,6	102,2	108,6	110,2	108,2
Турак жайларды күнүмдүк күтүү жана ондоо үчүн тейлөөлөр	-	-	106,8	91,0	120,5
Суу менен камсыз кылуу	119,0	124,4	103,9	100,0	100,0
Электр энергиясы, газ жана отундун башка түрлөрү	106,1	100,1	105,9	115,4	97,3
<b>Турмуш-тиричилик буюмдар, тиричилик техника</b>	<b>118,9</b>	<b>104,6</b>	<b>110,7</b>	<b>112,9</b>	<b>105,9</b>
Эмерек жана пол каптагычтар	117,8	105,7	104,9	116,9	109,9
Турмуш-тиричилик текстиль буюмдары	131,9	106,0	111,2	129,5	109,2
Турмуш-тиричилик приборлор	104,1	102,5	123,5	107,6	102,5
Ашкана приборлору жана үй ичиндеги нерселер	117,0	113,1	118,5	109,5	109,0
Майда аспаптар жана ар түрдүү жабдуулар	100,6	103,2	105,6	105,7	102,7
Кыска мөөнөттүк колдонуудагы турмуш-тиричилик товарлар	123,0	98,1	106,5	108,5	101,2
<b>Саламаттыкты сактоо</b>	<b>120,5</b>	<b>111,2</b>	<b>113,0</b>	<b>115,9</b>	<b>102,1</b>
Дары-дармектер, дарылоо жабдуулары	117,3	118,0	108,6	102,2	99,0
Амбулатордук тейлөөлөр	129,2	99,4	122,7	126,7	104,1
<b>Транспорт</b>	<b>105,4</b>	<b>108,9</b>	<b>108,3</b>	<b>110,3</b>	<b>104,8</b>
Автотранспортту сатып алуу	100,0	100,0	100,6	100,7	100,2
Жеке транспорттук каражаттарды пайдалануу	79,9	130,1	108,1	117,4	109,1
Транспорттук тейлөөлөр	111,2	109,6	112,0	111,7	104,9
<b>Байланыш</b>	<b>94,3</b>	<b>100,9</b>	<b>101,5</b>	<b>100,6</b>	<b>100,8</b>
Почта тейлөөлөрү	119,9	100,0	100,0	112,0	110,7
Телефон жана факс байланыштарынын тейлөөсү	92,6	101,0	101,4	100,5	100,7
<b>Эс алууну жана маданий иш-чараларды уюштуруу</b>	<b>106,4</b>	<b>105,4</b>	<b>112,1</b>	<b>116,5</b>	<b>105,6</b>
Аудиовизуалдык жабдуу жана фотоаппаратура	93,1	100,4	107,4	122,7	109,0
Эс алуу үчүн башка товарлар жана жабдуулар	112,4	119,0	116,0	108,4	102,9
Эс алуунун жана маданий иш-чараларды уюштуруу боюнча тейлөөлөр	115,4	108,7	127,0	136,2	113,8
Гезиттер, китептер жана кенсе товарлары	113,1	103,4	109,2	107,6	100,9
<b>Билим берүү</b>	<b>124,6</b>	<b>120,2</b>	<b>112,6</b>	<b>130,0</b>	<b>100,9</b>
<b>Ресторандар жана мейманканалар</b>	<b>123,7</b>	<b>112,4</b>	<b>118,9</b>	<b>111,5</b>	<b>109,2</b>
Коомдук тамактануу	124,3	113,0	119,1	111,3	109,3
Мейманканалык тейлөө	109,3	100,0	109,3	117,4	103,3
<b>Ар түрдүү товарлар жана тейлөөлөр</b>	<b>114,0</b>	<b>107,6</b>	<b>108,2</b>	<b>113,6</b>	<b>110,6</b>
Жеке тейлөө	117,1	108,6	108,8	113,2	111,4
Жеке колдонулуучу башка буюмдар	103,7	103,1	107,2	122,0	106,3
Башка категорияларга киргизилбеген бөлөк тейлөөлөр	100,0	100,0	100,0	100,0	100,0



**3.11-таблица: Товарлардын жана тейлөөлөрдүн керектөө бааларынын индекстери**  
**Чүй областы боюнча**  
*(пайыз менен мурунку жылга карата)*

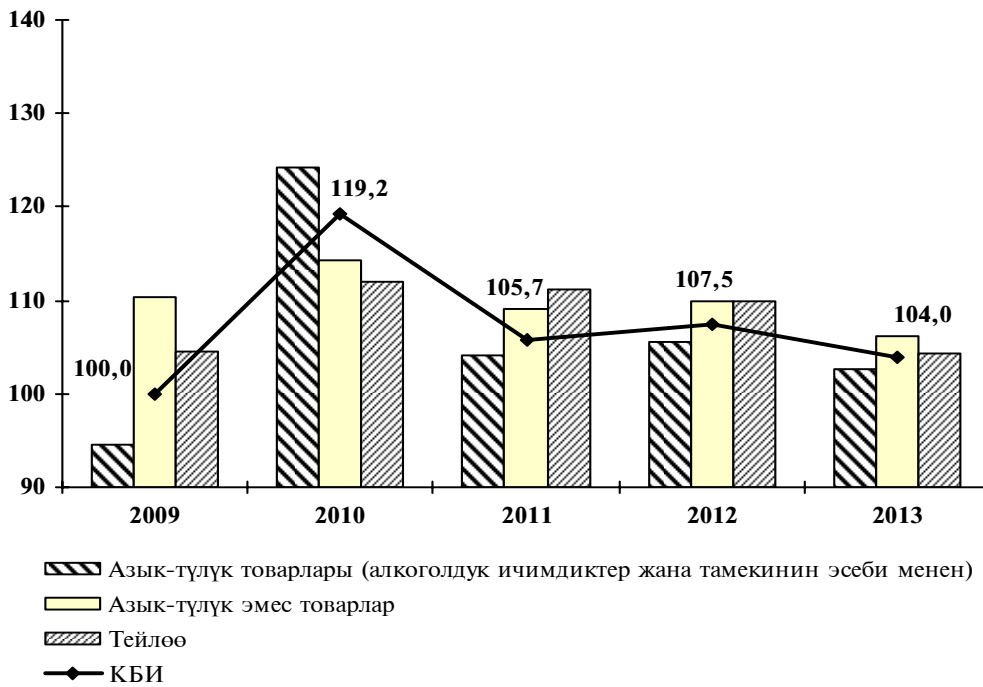
	2009	2010	2011	2012	2013
<b>Баардык товарлар жана тейлөөлөр</b>	<b>106,1</b>	<b>109,4</b>	<b>116,5</b>	<b>102,6</b>	<b>106,8</b>
<b>Тамак-аш азыктары жана алкогольсуз суусундуктар</b>	<b>101,6</b>	<b>109,3</b>	<b>125,6</b>	<b>95,1</b>	<b>104,1</b>
Нан азыктары жана акшак	94,0	101,4	126,5	90,8	108,6
Эт	106,4	114,5	136,3	102,0	99,7
Балык	103,5	106,8	112,7	116,3	110,0
Сүт азыктары, сыр жана жумуртка	97,1	104,7	119,7	108,0	102,2
Май жана тон май	85,7	113,8	129,3	99,6	100,9
Жашылча жана жемиштер	97,7	103,4	125,7	87,5	109,1
Кант, джем, бал, шоколад жана конфеттер	125,8	121,6	114,1	91,0	99,8
Башка бышырылган азыктар	143,6	104,6	126,7	105,2	104,5
Алкоголсуз суусундуктар	142,0	125,2	111,6	104,5	96,8
<b>Алкоголдук ичимдиктер, тамеки</b>	<b>112,8</b>	<b>110,7</b>	<b>112,5</b>	<b>113,9</b>	<b>106,2</b>
Алкоголдук ичимдиктер	110,0	116,9	112,4	106,0	104,6
Тамеки	119,0	100,0	111,7	136,3	111,9
<b>Кийим жана бут кийим</b>	<b>106,0</b>	<b>108,3</b>	<b>112,3</b>	<b>111,8</b>	<b>112,3</b>
Кийим	107,2	108,5	112,5	113,0	112,2
Бут кийим, ондоону кошкондо	104,0	107,8	111,9	108,8	112,7
<b>Турак жай тейлөөлөрү, суу, электр энергиясы, газ жана отундун башка түрлөрү</b>	<b>123,6</b>	<b>110,7</b>	<b>99,3</b>	<b>102,6</b>	<b>104,7</b>
Турак жай үчүн ижара акысы	127,0	100,0	100,0	100,0	111,7
Турак жайларды күнүмдүк күтүү жана ондоо үчүн материалдар	105,6	104,1	99,6	101,5	109,0
Турак жайларды күнүмдүк күтүү жана ондоо үчүн тейлөөлөр	-	-	112,2	110,4	117,9
Суу менен камсыз кылуу	124,4	105,8	101,1	92,9	112,2
Электр энергиясы, газ жана отундун башка түрлөрү	126,8	112,0	99,0	103,0	103,1
<b>Турмуш-тиричилик буюмдар, тиричилик техника</b>	<b>112,2</b>	<b>103,1</b>	<b>106,5</b>	<b>109,5</b>	<b>110,4</b>
Эмерек жана пол каптагычтар	105,2	103,2	106,9	117,7	114,8
Турмуш-тиричилик текстиль буюмдары	101,7	105,4	104,5	110,3	117,0
Турмуш-тиричилик приборлор	102,4	101,7	104,2	107,1	106,8
Ашкана приборлору жана үй ичиндеги нерселер	112,2	106,4	108,1	105,3	109,5
Майда аспаптар жана ар түрдүү жабдуулар	102,2	101,8	108,0	101,1	106,3
Кыска мөөнөттүк колдонуудагы турмуш-тиричилик товарлар	126,1	103,2	107,4	105,9	105,1
<b>Саламаттыкты сактоо</b>	<b>109,0</b>	<b>111,3</b>	<b>108,7</b>	<b>114,1</b>	<b>113,6</b>
Дары-дармектер, дарылоо жабдуулары	112,4	114,7	109,3	112,5	109,1
Амбулатордук тейлөөлөр	100,5	102,7	111,4	116,2	117,2
<b>Транспорт</b>	<b>93,7</b>	<b>110,1</b>	<b>108,1</b>	<b>105,2</b>	<b>110,9</b>
Автотранспортту сатып алуу	100,0	100,0	100,0	100,2	100,8
Жеке транспорттук каражаттарды пайдалануу	78,0	136,9	105,2	109,3	101,1
Транспорттук тейлөөлөр	96,3	111,3	113,4	106,0	116,8
<b>Байланыш</b>	<b>94,3</b>	<b>100,9</b>	<b>101,5</b>	<b>100,6</b>	<b>100,8</b>
Почта тейлөөлөрү	119,9	100,0	100,0	112,0	110,7
Телефон жана факс байланыштарынын тейлөөсү	92,6	101,0	101,4	100,5	100,7
<b>Эс алууну жана маданий иш-чараларды уюштуруу</b>	<b>104,3</b>	<b>106,1</b>	<b>106,7</b>	<b>116,0</b>	<b>108,4</b>
Аудиовизуалдык жабдуу жана фотоаппаратура	102,6	102,6	110,9	135,3	113,9
Эс алуу үчүн башка товарлар жана жабдуулар	102,3	111,9	108,3	103,7	105,8
Эс алуунун жана маданий иш-чараларды уюштуруу боюнча тейлөөлөр	110,2	106,9	101,3	100,0	103,3
Гезиттер, китептер жана кенсе товарлары	106,0	106,6	103,5	104,8	104,6
<b>Билим берүү</b>	<b>117,0</b>	<b>101,8</b>	<b>116,8</b>	<b>129,6</b>	<b>111,5</b>
<b>Ресторандар жана мейманканалар</b>	<b>105,4</b>	<b>120,4</b>	<b>123,3</b>	<b>110,0</b>	<b>113,4</b>
Коомдук тамактануу	105,4	120,5	124,0	110,2	113,6
Мейманканалык тейлөө	104,0	112,8	101,1	101,1	102,9
<b>Ар түрдүү товарлар жана тейлөөлөр</b>	<b>113,3</b>	<b>110,1</b>	<b>108,3</b>	<b>109,2</b>	<b>111,5</b>
Жеке тейлөө	116,2	112,3	108,7	110,4	112,1
Жеке колдонулуучу башка буюмдар	107,6	101,2	107,8	102,8	106,1
Башка категорияларга киргизилбеген бөлөк тейлөөлөр	101,2	101,1	101,2	100,0	111,3

**3.12-таблица: Товарлардын жана тейлөөлөрдүн керектөө бааларынын индекстери**  
**Бишкек шаары боюнча**  
*(пайыз менен мурунку жылга карата)*

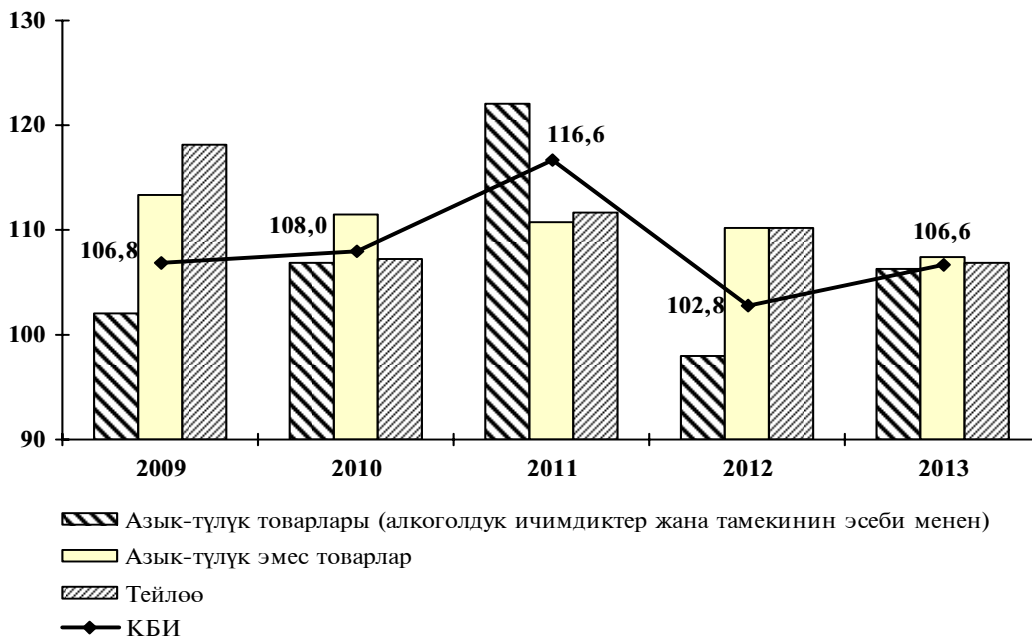
	2009	2010	2011	2012	2013
<b>Баардык товарлар жана тейлөөлөр</b>	<b>106,6</b>	<b>107,6</b>	<b>114,9</b>	<b>101,4</b>	<b>106,1</b>
<b>Тамак-аш азыктары жана алкогольсуз суусундуктар</b>	<b>99,4</b>	<b>105,2</b>	<b>123,8</b>	<b>94,8</b>	<b>104,9</b>
Нан азыктары жана акшак	92,7	100,7	127,4	90,5	108,9
Эт	105,3	108,9	132,0	107,1	101,9
Балык	112,0	110,2	113,9	122,2	109,0
Сүт азыктары, сыр жана жумуртка	104,1	100,4	110,7	103,4	108,1
Май жана тон май	86,3	109,2	126,4	99,9	99,6
Жашылча жана жемиштер	94,6	92,6	116,3	79,1	111,1
Кант, джем, бал, шоколад жана конфеттер	120,4	118,1	118,1	92,8	97,3
Башка бышырылган азыктар	101,2	104,3	107,9	102,0	98,0
Алкоголсуз суусундуктар	120,9	110,6	118,4	102,4	109,6
<b>Алкоголдук ичимдиктер, тамеки</b>	<b>105,8</b>	<b>107,6</b>	<b>112,0</b>	<b>108,1</b>	<b>109,8</b>
Алкоголдук ичимдиктер	108,4	103,6	106,1	108,4	111,9
Тамеки	100,7	117,1	127,2	107,8	103,1
<b>Кийим жана бут кийим</b>	<b>109,9</b>	<b>110,5</b>	<b>109,8</b>	<b>111,4</b>	<b>113,4</b>
Кийим	111,8	113,6	111,5	109,0	113,5
Бут кийим, ондоону кошкондо	106,4	104,2	106,0	115,8	113,1
<b>Турак жай тейлөөлөрү, суу, электр энергиясы, газ жана отундун башка түрлөрү</b>	<b>120,4</b>	<b>115,7</b>	<b>101,6</b>	<b>103,6</b>	<b>101,9</b>
Турак жай үчүн ижара акысы	136,0	100,0	107,8	114,4	100,0
Турак жайларды күнүмдүк күтүү жана ондоо үчүн материалдар	105,6	108,0	108,6	112,8	105,0
Турак жайларды күнүмдүк күтүү жана ондоо үчүн тейлөөлөр	-	-	93,5	106,3	108,3
Суу менен камсыз кылуу	121,0	143,9	106,1	100,0	100,0
Электр энергиясы, газ жана отундун башка түрлөрү	122,6	116,3	101,4	103,0	101,4
<b>Турмуш-тиричилик буюмдар, тиричилик техника</b>	<b>117,9</b>	<b>106,7</b>	<b>109,2</b>	<b>109,8</b>	<b>107,2</b>
Эмерек жана пол каптагычтар	109,6	104,6	110,4	107,0	107,5
Турмуш-тиричилик текстиль буюмдары	155,6	114,1	106,7	109,3	112,0
Турмуш-тиричилик приборлор	105,9	101,7	103,4	115,9	110,2
Ашкана приборлору жана үй ичиндеги нерселер	114,2	107,8	109,5	104,3	107,2
Майда аспаптар жана ар түрдүү жабдуулар	105,7	105,6	121,3	113,8	111,3
Кыска мөөнөттүк колдонуудагы турмуш-тиричилик товарлар	125,1	108,7	111,5	110,7	101,6
<b>Саламаттыкты сактоо</b>	<b>108,0</b>	<b>125,6</b>	<b>107,0</b>	<b>109,9</b>	<b>111,0</b>
Дары-дармектер, дарылоо жабдуулары	108,6	117,7	108,4	105,4	100,7
Амбулатордук тейлөөлөр	106,5	139,4	105,7	115,2	119,0
<b>Транспорт</b>	<b>114,6</b>	<b>106,7</b>	<b>107,4</b>	<b>108,0</b>	<b>102,9</b>
Автотранспортту сатып алуу	123,9	110,5	104,1	99,3	99,5
Жеке транспорттук каражаттарды пайдалануу	81,8	135,4	103,5	102,3	101,2
Транспорттук тейлөөлөр	119,1	102,4	109,7	112,7	104,4
<b>Байланыш</b>	<b>94,2</b>	<b>100,9</b>	<b>101,5</b>	<b>100,6</b>	<b>100,8</b>
Почта тейлөөлөрү	118,5	100,0	100,0	112,0	110,7
Телефон жана факс байланыштарынын тейлөөсү	92,4	101,1	101,4	100,5	100,7
<b>Эс алууну жана маданий иш-чараларды уюштуруу</b>	<b>109,8</b>	<b>121,6</b>	<b>118,7</b>	<b>107,7</b>	<b>105,7</b>
Аудиовизуалдык жабдуу жана фотоаппаратура	101,8	133,9	114,6	106,3	101,8
Эс алуу үчүн башка товарлар жана жабдуулар	119,6	115,4	104,2	109,9	102,5
Эс алуунун жана маданий иш-чараларды уюштуруу боюнча тейлөөлөр	113,9	109,3	109,0	113,2	137,3
Гезиттер, китептер жана кенсе товарлары	113,1	120,5	129,0	107,6	102,8
<b>Билим берүү</b>	<b>120,6</b>	<b>101,4</b>	<b>109,2</b>	<b>107,3</b>	<b>104,1</b>
<b>Ресторандар жана мейманканалар</b>	<b>128,3</b>	<b>110,3</b>	<b>112,2</b>	<b>114,0</b>	<b>108,2</b>
Коомдук тамактануу	128,6	110,1	112,4	114,0	108,4
Мейманканалык тейлөө	122,3	113,2	108,3	116,5	104,7
<b>Ар түрдүү товарлар жана тейлөөлөр</b>	<b>124,7</b>	<b>113,2</b>	<b>110,8</b>	<b>105,3</b>	<b>103,0</b>
Жеке тейлөө	127,9	112,8	110,5	105,5	103,2
Жеке колдонулуучу башка буюмдар	123,7	118,2	118,3	110,0	101,2
Башка категорияларга киргизилбеген бөлөк тейлөөлөр	103,2	99,4	94,9	85,0	105,6

**3.13-график: Товарлардын жана тейлөөлөрдүн керектөө бааларынын индекси**  
(пайыз менен)

*Мурунку жылдын декабрына карата*



*Мурунку жылга карата*



**4.1-таблица: 2013-ж. товарлардын жана тейлөөлөрдүн керектөө бааларынын индекстери  
кварталдар боюнча**

(мурунку кварталга карата пайыз менен)

	I	II	III	IV
<b>Баардык товарлар жана тейлөөлөр</b>	<b>102,3</b>	<b>100,3</b>	<b>100,0</b>	<b>101,6</b>
<b>Тамак-аш азыктары жана алкогольсүз суусундуктар</b>	<b>103,0</b>	<b>99,4</b>	<b>98,6</b>	<b>101,2</b>
Нан азыктары жана акшак	100,7	99,0	99,3	100,4
Эт	99,5	101,6	102,0	102,9
Балык	100,7	100,0	97,7	100,9
Сүт азыктары, сыр жана жумуртка	104,2	94,0	98,0	110,7
Май жана тоң май	100,1	99,2	100,2	99,1
Жашылча жана жемиштер	118,6	98,2	91,5	100,4
Кант, джем, бал, шоколад жана конфеттер	100,0	101,3	100,1	100,4
Башка бышырылган азыктар	100,9	100,5	99,5	96,1
Алкохолсүз суусундуктар	105,6	101,7	100,9	99,8
<b>Алкохолдук ичимдиктер, тамеки</b>	<b>104,1</b>	<b>101,8</b>	<b>101,4</b>	<b>101,4</b>
Алкохолдук ичимдиктер	105,0	101,9	101,4	101,1
Тамеки	101,3	101,7	101,4	102,6
<b>Кийим жана бут кийим</b>	<b>102,9</b>	<b>102,6</b>	<b>102,8</b>	<b>104,2</b>
Кийим	103,2	101,6	102,5	105,5
Бут кийим, ондоону кошкондо	102,2	104,8	103,6	101,5
<b>Турак жай тейлөөлөрү, суу, электр энергиясы, газ жана отундун башка түрлөрү</b>	<b>99,3</b>	<b>99,5</b>	<b>100,5</b>	<b>100,5</b>
Турак жай үчүн ижара акысы	100,6	100,0	100,0	100,0
Турак жайларды күнүмдүк күтүү жана ондоо үчүн материалдар	100,6	104,2	101,3	100,3
Турак жайларды күнүмдүк күтүү жана ондоо үчүн тейлөөлөр	101,7	104,9	101,1	99,6
Суу менен камсыз кылуу	101,9	104,6	101,7	100,0
Электр энергиясы, газ жана отундун башка түрлөрү	98,9	98,3	100,3	100,6
<b>Турмуш-тиричилик буюмдар, тиричилик техника</b>	<b>102,0</b>	<b>101,5</b>	<b>100,5</b>	<b>102,2</b>
Эмерек жана пол каптагычтар	102,4	101,7	101,4	101,2
Турмуш-тиричилик текстиль буюмдары	103,6	103,3	101,6	105,6
Турмуш-тиричилик приборлор	102,0	101,4	100,2	100,8
Ашкана приборлору жана үй ичиндеги нерселер	101,6	100,8	99,5	107,2
Майда аспаптар	102,9	104,8	100,4	100,7
Кыска мөөнөттүк колдонуудагы турмуш-тиричилик товарлар	100,8	100,2	100,0	99,4
<b>Саламаттыкты сактоо</b>	<b>104,3</b>	<b>102,3</b>	<b>102,0</b>	<b>101,5</b>
Дары-дармектер, дарылоо жабдуулары	100,7	101,1	101,3	101,0
Амбулатордук тейлөөлөр	106,9	103,1	102,5	101,8
<b>Транспорт</b>	<b>100,6</b>	<b>99,7</b>	<b>100,3</b>	<b>101,5</b>
Автотранспортту сатып алуу	100,5	98,8	100,8	100,2
Жеке транспорттук каражаттарды пайдалануу	99,4	97,4	100,2	105,4
Транспорттук тейлөөлөр	101,0	100,6	100,1	101,0
<b>Байланыш</b>	<b>100,3</b>	<b>100,6</b>	<b>100,0</b>	<b>100,0</b>
Почта тейлөөлөрү	100,0	100,0	100,0	100,0
Телефон жана факс байланыштарынын тейлөөсү	100,3	100,6	100,0	100,0
<b>Эс алууну жана маданий иш-чараларды уюштуруу</b>	<b>101,9</b>	<b>100,6</b>	<b>100,7</b>	<b>101,3</b>
Аудиовизуалдык жабдуу жана фотоаппаратура	100,5	100,3	100,4	101,0
Эс алуу үчүн башка товарлар жана жабдуулар	102,3	100,7	100,2	100,0
Эс алуунун жана маданий иш-чараларды уюштуруу боюнча тейлөөлөр	106,7	103,3	101,4	104,7
Гезиттер, китептер жана кеңсе товарлары	101,8	99,9	100,8	101,1
<b>Билим берүү</b>	<b>100,3</b>	<b>100,0</b>	<b>100,8</b>	<b>103,7</b>
<b>Ресторандар жана мейманканалар</b>	<b>102,3</b>	<b>101,3</b>	<b>100,9</b>	<b>100,5</b>
Коомдук тамактануу	102,4	101,3	100,6	100,6
Мейманканалык тейлөө	100,4	102,7	115,4	96,4
<b>Ар түрдүү товарлар жана тейлөөлөр</b>	<b>101,3</b>	<b>100,3</b>	<b>101,0</b>	<b>100,0</b>
Жеке тейлөө	101,3	100,3	101,2	99,8
Жеке колдонулуучу башка буюмдар	100,5	100,5	99,8	100,9
Башка категорияларга киргизилбеген бөлөк тейлөөлөр	100,8	100,0	99,9	101,0

**4.2-таблица: 2013-ж. товарлардын жана тейлөөлөрдүн керектөө бааларынын индекстери  
кварталдар боюнча**

(мурунку жылдын тийиштүү кварталына карата пайыз менен)

	I	II	III	IV
<b>Баардык товарлар жана тейлөөлөр</b>	<b>107,8</b>	<b>107,8</b>	<b>106,7</b>	<b>104,3</b>
<b>Тамак-аш азыктары жана алкогольсүз суусундуктар</b>	<b>105,8</b>	<b>107,4</b>	<b>106,0</b>	<b>102,1</b>
Нан азыктары жана акшак	112,8	114,3	106,7	99,4
Эт	97,3	100,8	104,0	106,1
Балык	117,0	113,1	106,6	99,2
Сүт азыктары, сыр жана жумуртка	106,2	107,3	110,5	106,2
Май жана тоң май	99,6	101,0	101,5	98,7
Жашылча жана жемиштер	112,4	115,7	119,1	106,9
Кант, джем, бал, шоколад жана конфеттер	97,6	96,9	99,0	101,7
Башка бышырылган азыктар	104,5	105,0	103,2	96,9
Алкооголсуз суусундуктар	108,1	109,3	109,3	108,1
<b>Алкооголдук ичимдиктер, тамеки</b>	<b>111,4</b>	<b>111,4</b>	<b>110,9</b>	<b>109,0</b>
Алкооголдук ичимдиктер	113,1	113,3	113,1	109,8
Тамеки	106,5	106,2	104,8	107,2
<b>Кийим жана бут кийим</b>	<b>114,7</b>	<b>112,7</b>	<b>113,8</b>	<b>113,1</b>
Кийим	113,8	113,2	113,8	113,4
Бут кийим, ондоону кошкондо	116,7	111,8	114,0	112,5
<b>Турак жай тейлөөлөрү, суу, электр энергиясы, газ жана отундун башка түрлөрү</b>	<b>102,4</b>	<b>103,3</b>	<b>102,4</b>	<b>99,7</b>
Турак жай үчүн ижара акысы	100,9	100,9	100,9	100,6
Турак жайларды күнүмдүк күтүү жана ондоо үчүн материалдар	109,0	100,9	106,3	106,6
Турак жайларды күнүмдүк күтүү жана ондоо үчүн тейлөөлөр	127,8	118,1	109,2	107,4
Суу менен камсыз кылуу	108,6	113,6	113,0	108,4
Электр энергиясы, газ жана отундун башка түрлөрү	100,5	102,4	100,9	98,0
<b>Турмуш-тиричилик буюмдар, тиричилик техника</b>	<b>109,3</b>	<b>107,9</b>	<b>106,8</b>	<b>106,3</b>
Эмерек жана пол каптагычтар	107,2	108,4	108,3	106,8
Турмуш-тиричилик текстиль буюмдары	111,4	111,6	111,6	114,7
Турмуш-тиричилик приборлор	111,7	109,0	105,8	104,4
Ашкана приборлору жана үй ичиндеги нерселер	111,7	110,5	106,9	109,2
Майда аспаптар	110,6	110,2	109,2	109,1
Кыска мөөнөттүк колдонуудагы турмуш-тиричилик товарлар	107,0	103,2	103,0	100,3
<b>Саламаттыкты сактоо</b>	<b>111,1</b>	<b>111,4</b>	<b>109,9</b>	<b>110,5</b>
Дары-дармектер, дарылоо жабдуулары	102,2	101,6	102,2	104,2
Амбулатордук тейлөөлөр	118,8	119,7	115,8	115,0
<b>Транспорт</b>	<b>108,9</b>	<b>104,7</b>	<b>101,3</b>	<b>102,1</b>
Автотранспортту сатып алуу	99,3	100,4	99,7	100,3
Жеке транспорттук каражаттарды пайдалануу	103,1	100,6	100,2	102,2
Транспорттук тейлөөлөр	113,9	107,2	102,1	102,7
<b>Байланыш</b>	<b>100,5</b>	<b>101,1</b>	<b>100,9</b>	<b>100,9</b>
Почта тейлөөлөрү	124,0	124,0	100,0	100,0
Телефон жана факс байланыштарынын тейлөөсү	100,3	100,9	100,9	100,9
<b>Эс алууну жана маданий иш-чараларды уюштуруу</b>	<b>107,9</b>	<b>106,8</b>	<b>105,7</b>	<b>104,5</b>
Аудиовизуалдык жабдуу жана фотоаппаратура	104,4	101,8	101,7	102,1
Эс алуу үчүн башка товарлар жана жабдуулар	111,6	108,7	105,4	103,2
Эс алуунун жана маданий иш-чараларды уюштуруу боюнча тейлөөлөр	124,4	127,8	129,6	116,9
Гезиттер, китептер жана кеңсе товарлары	106,0	105,9	104,1	103,7
<b>Билим берүү</b>	<b>108,5</b>	<b>108,3</b>	<b>106,2</b>	<b>104,8</b>
<b>Ресторандар жана мейманканалар</b>	<b>111,7</b>	<b>110,0</b>	<b>109,0</b>	<b>105,2</b>
Коомдук тамактануу	111,9	110,1	109,4	105,0
Мейманканалык тейлөө	105,5	107,1	97,5	114,8
<b>Ар түрдүү товарлар жана тейлөөлөр</b>	<b>107,9</b>	<b>106,2</b>	<b>105,6</b>	<b>102,5</b>
Жеке тейлөө	108,2	106,6	106,2	102,6
Жеке колдонулуучу башка буюмдар	105,3	103,2	101,7	101,8
Башка категорияларга киргизилбеген бөлөк тейлөөлөр	105,8	105,3	100,8	101,6

**4.3-таблица: 2013-ж. товарлардын жана тейлөөлөрдүн керектөө бааларынын индекстери**  
**кварталдар боюнча**  
*(пайыз менен)*

	I	II	III	IV
<b>Баардык товарлар жана тейлөөлөр</b>	<b>101,1</b>	<b>100,4</b>	<b>100,1</b>	<b>102,3</b>
<b>Тамак-аш азыктары жана алкогольсуз суусундуктар</b>	<b>101,0</b>	<b>99,5</b>	<b>98,8</b>	<b>102,5</b>
Нан азыктары жана акшак	100,5	98,3	100,4	99,9
Эт	100,0	102,1	103,2	102,1
Балык	100,2	99,5	97,5	102,6
Сүт азыктары, сыр жана жумуртка	99,3	92,6	103,1	112,4
Май жана тоң май	99,8	99,3	100,2	98,5
Жашылча жана жемиштер	105,1	100,3	87,6	110,5
Кант, джем, бал, шоколад жана конфеттер	99,1	102,2	99,2	100,8
Башка бышырылган азыктар	100,8	100,4	98,6	98,1
Алкооголсуз суусундуктар	105,9	101,3	100,5	99,3
<b>Алкооголдук ичимдиктер, тамеки</b>	<b>102,5</b>	<b>101,9</b>	<b>101,2</b>	<b>101,6</b>
Алкооголдук ичимдиктер	102,6	102,2	100,6	101,8
Тамеки	102,1	100,9	103,6	100,7
<b>Кийим жана бут кийим</b>	<b>102,4</b>	<b>102,8</b>	<b>102,7</b>	<b>105,1</b>
Кийим	102,1	101,8	102,7	106,8
Бут кийим, ондоону кошкондо	103,2	105,1	102,6	101,4
<b>Турак жай тейлөөлөрү, суу, электр энергиясы, газ жана отундун башка түрлөрү</b>	<b>98,0</b>	<b>100,4</b>	<b>100,3</b>	<b>100,6</b>
Турак жай үчүн ижара акысы	100,0	100,0	100,0	100,0
Турак жайларды күнүмдүк күтүү жана ондоо үчүн материалдар	102,8	103,4	100,5	100,0
Турак жайларды күнүмдүк күтүү жана ондоо үчүн тейлөөлөр	100,7	105,7	99,5	100,6
Суу менен камсыз кылуу	105,7	101,2	101,3	100,0
Электр энергиясы, газ жана отундун башка түрлөрү	96,9	99,7	100,3	100,7
<b>Турмуш-тиричилик буюмдар, тиричилик техника</b>	<b>102,2</b>	<b>100,6</b>	<b>100,8</b>	<b>102,5</b>
Эмерек жана пол каптагычтар	102,3	101,3	101,7	100,8
Турмуш-тиричилик текстиль буюмдары	104,7	102,1	101,4	106,7
Турмуш-тиричилик приборлор	102,0	100,3	100,2	101,1
Ашкана приборлору жана үй ичиндеги нерселер	101,8	99,1	100,6	109,7
Майда аспаптар	106,3	101,1	100,5	100,5
Кыска мөөнөттүк колдонуудагы турмуш-тиричилик товарлар	100,3	100,1	100,0	99,0
<b>Саламаттыкты сактоо</b>	<b>104,3</b>	<b>103,3</b>	<b>102,1</b>	<b>100,5</b>
Дары-дармектер, дарылоо жабдуулары	101,4	100,9	103,3	97,2
Амбулатордук тейлөөлөр	106,3	105,0	101,4	102,7
<b>Транспорт</b>	<b>100,7</b>	<b>99,2</b>	<b>101,2</b>	<b>101,0</b>
Автотранспортту сатып алуу	100,3	99,1	100,5	100,3
Жеке транспорттук каражаттарды пайдалануу	98,5	96,8	104,7	101,1
Транспорттук тейлөөлөр	101,5	99,8	100,6	101,2
<b>Байланыш</b>	<b>100,9</b>	<b>100,0</b>	<b>100,0</b>	<b>100,0</b>
Почта тейлөөлөрү	100,0	100,0	100,0	100,0
Телефон жана факс байланыштарынын тейлөөсү	100,9	100,0	100,0	100,0
<b>Эс алууну жана маданий иш-чараларды уюштуруу</b>	<b>101,9</b>	<b>100,0</b>	<b>101,2</b>	<b>101,2</b>
Аудиовизуалдык жабдуу жана фотоаппаратура	100,5	100,2	100,7	100,9
Эс алуу үчүн башка товарлар жана жабдуулар	101,0	100,5	100,0	101,2
Эс алуунун жана маданий иш-чараларды уюштуруу боюнча тейлөөлөр	109,0	100,7	103,3	103,9
Гезиттер, китептер жана кеңсе товарлары	101,5	99,5	101,6	100,7
<b>Билим берүү</b>	<b>100,3</b>	<b>100,0</b>	<b>102,2</b>	<b>103,5</b>
<b>Ресторандар жана мейманканалар</b>	<b>101,7</b>	<b>100,6</b>	<b>100,8</b>	<b>100,8</b>
Коомдук тамактануу	101,7	100,6	100,5	101,0
Мейманканалык тейлөө	100,3	104,4	113,6	93,1
<b>Ар түрдүү товарлар жана тейлөөлөр</b>	<b>100,9</b>	<b>100,5</b>	<b>100,0</b>	<b>101,0</b>
Жеке тейлөө	100,9	100,5	100,2	100,9
Жеке колдонулуучу башка буюмдар	100,5	100,6	98,4	102,6
Башка категорияларга киргизилбеген бөлөк тейлөөлөр	100,5	100,0	100,1	100,5

**4.4-таблица: 2013-ж. Баткен областындагы товарлардын жана тейлөөлөрдүн керектөө бааларынын индекстери кварталдар боюнча**

	I	II	III	IV
<i>мурунку кварталга салыштырмалуу пайыз менен</i>				
<b>Баардык товарлар жана тейлөөлөр</b>	<b>102,0</b>	<b>99,4</b>	<b>98,5</b>	<b>102,8</b>
<b>Тамак-аш азыктары жана алкогольсуз суусундуктар</b>	<b>104,4</b>	<b>98,2</b>	<b>96,5</b>	<b>104,2</b>
Нан азыктары жана акшак	100,9	99,3	99,7	101,9
Эт	99,8	99,7	100,3	102,7
Балык	99,3	98,8	99,6	99,6
Сүт азыктары, сыр жана жумуртка	110,5	94,5	101,4	102,8
Май жана тоң май	99,9	100,2	100,9	101,2
Жашылча жана жемиштер	123,5	92,1	78,2	114,8
Кант, джем, бал, шоколад жана конфеттер	99,6	101,8	99,8	106,5
Башка бышырылган азыктар	102,3	100,1	100,1	99,4
Алкооголсуз суусундуктар	100,4	102,6	103,0	104,3
<b>Алкооголдук ичимдиктер, тамеки</b>	<b>102,1</b>	<b>103,3</b>	<b>100,8</b>	<b>101,0</b>
Алкооголдук ичимдиктер	102,1	103,7	101,0	99,3
Тамеки	102,3	101,5	100,0	108,2
<b>Кийим жана бут кийим</b>	<b>103,4</b>	<b>100,4</b>	<b>100,6</b>	<b>103,7</b>
Кийим	104,5	100,4	100,7	103,3
Бут кийим, ондоону кошкондо	100,9	100,3	100,2	104,8
<b>Турак жай тейлөөлөрү, суу, электр энергиясы, газ жана отундун башка түрлөрү</b>	<b>88,1</b>	<b>97,9</b>	<b>101,7</b>	<b>101,6</b>
Турак жай үчүн ижара акысы	100,0	100,0	100,0	100,0
Турак жайларды күнүмдүк күтүү жана ондоо үчүн материалдар	100,8	102,3	101,2	100,9
Турак жайларды күнүмдүк күтүү жана ондоо үчүн тейлөөлөр	111,2	106,6	116,6	99,8
Суу менен камсыз кылуу	100,0	100,0	100,0	100,0
Электр энергиясы, газ жана отундун башка түрлөрү	85,3	96,8	100,8	102,0
<b>Турмуш-тиричилик буюмдар, тиричилик техника</b>	<b>101,3</b>	<b>100,4</b>	<b>99,9</b>	<b>101,1</b>
Эмерек жана пол каптагычтар	100,6	100,8	99,7	103,1
Турмуш-тиричилик текстиль буюмдары	100,4	100,4	101,8	105,1
Турмуш-тиричилик приборлор	100,9	100,3	100,2	100,0
Ашкана приборлору жана үй ичиндеги нерселер	104,4	102,4	102,1	101,3
Майда аспаптар	100,8	100,5	100,0	103,3
Кыска мөөнөттүк колдонуудагы турмуш-тиричилик товарлар	101,2	98,6	97,1	96,6
<b>Саламаттыкты сактоо</b>	<b>101,7</b>	<b>100,1</b>	<b>100,0</b>	<b>100,1</b>
Дары-дармектер, дарылоо жабдуулары	100,2	100,2	100,0	100,3
Амбулатордук тейлөөлөр	103,3	100,0	100,0	100,0
<b>Транспорт</b>	<b>105,4</b>	<b>100,8</b>	<b>100,3</b>	<b>100,6</b>
Автотранспортту сатып алуу	100,0	100,2	100,0	100,0
Жеке транспорттук каражаттарды пайдалануу	98,9	97,4	100,7	104,5
Транспорттук тейлөөлөр	109,5	102,0	100,2	99,9
<b>Байланыш</b>	<b>100,4</b>	<b>100,8</b>	<b>100,0</b>	<b>100,0</b>
Почта тейлөөлөрү	100,0	100,0	100,0	100,0
Телефон жана факс байланыштарынын тейлөөсү	100,4	100,8	100,0	100,0
<b>Эс алууну жана маданий иш-чараларды уюштуруу</b>	<b>101,6</b>	<b>100,6</b>	<b>99,1</b>	<b>96,3</b>
Аудиовизуалдык жабдуу жана фотоаппаратура	102,3	100,0	99,9	95,2
Эс алуу үчүн башка товарлар жана жабдуулар	105,1	101,9	100,2	99,7
Эс алуунун жана маданий иш-чараларды уюштуруу боюнча тейлөөлөр	99,2	100,0	97,6	92,3
Гезиттер, китептер жана кеңсе товарлары	100,0	100,7	98,3	96,6
<b>Билим берүү</b>	<b>100,0</b>	<b>100,0</b>	<b>100,0</b>	<b>98,9</b>
<b>Ресторандар жана мейманканалар</b>	<b>100,1</b>	<b>100,0</b>	<b>100,0</b>	<b>103,1</b>
Коомдук тамактануу	100,0	100,0	100,0	103,2
Мейманканалык тейлөө	102,4	100,0	100,0	101,5
<b>Ар түрдүү товарлар жана тейлөөлөр</b>	<b>102,9</b>	<b>98,5</b>	<b>96,8</b>	<b>101,6</b>
Жеке тейлөө	103,2	98,3	96,5	101,8
Жеке колдонулуучу башка буюмдар	100,0	100,0	100,1	100,5
Башка категорияларга киргизилбеген бөлөк тейлөөлөр	100,0	100,0	100,0	100,0

#### 4.4-таблицанын уландысы

	I	II	III	IV
<i>мурунку жылдын тийиштүү кварталына карата пайыз менен</i>				
<b>Баардык товарлар жана тейлөөлөр</b>	<b>106,6</b>	<b>105,8</b>	<b>103,5</b>	<b>102,6</b>
<b>Тамак-аш азыктары жана алкогольсуз суусундуктар</b>	<b>106,5</b>	<b>105,1</b>	<b>101,8</b>	<b>103,1</b>
Нан азыктары жана акшак	109,1	113,3	107,9	101,9
Эт	103,6	100,8	97,9	102,5
Балык	101,6	98,9	98,2	97,4
Сүт азыктары, сыр жана жумуртка	108,5	97,0	100,2	108,8
Май жана тон май	92,4	96,1	98,0	102,2
Жашылча жана жемиштер	119,9	111,7	99,6	102,1
Кант, джем, бал, шоколад жана конфеттер	96,6	96,0	99,0	107,7
Башка бышырылган азыктар	111,0	108,4	107,6	102,0
Алкоголсуз суусундуктар	102,0	102,5	105,8	110,6
<b>Алкоголдук ичимдиктер, тамеки</b>	<b>105,1</b>	<b>106,2</b>	<b>106,6</b>	<b>107,4</b>
Алкоголдук ичимдиктер	105,8	106,4	107,2	106,2
Тамеки	103,4	105,0	104,3	112,3
<b>Кийим жана бут кийим</b>	<b>115,7</b>	<b>109,7</b>	<b>108,2</b>	<b>108,3</b>
Кийим	116,5	110,5	109,7	109,1
Бут кийим, ондоону кошкондо	113,6	107,7	104,5	106,3
<b>Турак жай тейлөөлөрү, суу, электр энергиясы, газ жана башка түрлөрү</b>	<b>90,1</b>	<b>100,6</b>	<b>100,0</b>	<b>89,2</b>
Турак жай үчүн ижара акысы	100,0	100,0	100,0	100,0
Турак жайларды күнүмдүк күтүү жана ондоо үчүн материалдар	103,2	97,8	101,7	105,3
Турак жайларды күнүмдүк күтүү жана ондоо үчүн тейлөөлөр	137,4	125,7	146,5	138,0
Суу менен камсыз кылуу	100,0	100,0	100,0	100,0
Электр энергиясы, газ жана отундун башка түрлөрү	86,9	99,6	97,4	84,9
<b>Турмуш-тиричилик буюмдар, тиричилик техника</b>	<b>104,8</b>	<b>101,7</b>	<b>101,6</b>	<b>102,7</b>
Эмерек жана пол каптагычтар	102,9	99,3	99,8	104,2
Турмуш-тиричилик текстиль буюмдары	107,4	97,7	99,8	107,8
Турмуш-тиричилик приборлор	103,4	102,5	102,7	101,4
Ашкана приборлору жана үй ичиндеги нерселер	113,7	111,6	112,4	110,6
Майда аспаптар	101,8	99,4	99,3	104,6
Кыска мөөнөттүк колдонуудагы турмуш-тиричилик товарлар	101,8	100,4	97,5	93,6
<b>Саламаттыкты сактоо</b>	<b>104,8</b>	<b>103,1</b>	<b>103,0</b>	<b>102,0</b>
Дары-дармектер, дарылоо жабдуулары	108,6	102,5	101,2	100,7
Амбулатордук тейлөөлөр	100,7	103,6	105,1	103,3
<b>Транспорт</b>	<b>107,6</b>	<b>107,1</b>	<b>107,2</b>	<b>107,2</b>
Автотранспортту сатып алуу	100,0	100,2	100,2	100,2
Жеке транспорттук каражаттарды пайдалануу	102,7	99,7	99,7	101,3
Транспорттук тейлөөлөр	111,8	112,0	112,1	111,8
<b>Байланыш</b>	<b>100,6</b>	<b>101,4</b>	<b>101,2</b>	<b>101,2</b>
Почта тейлөөлөрү	124,0	124,0	100,0	100,0
Телефон жана факс байланыштарынын тейлөөсү	100,4	101,2	101,2	101,2
<b>Эс алууну жана маданий иш-чараларды уюштуруу</b>	<b>104,3</b>	<b>102,6</b>	<b>102,8</b>	<b>97,5</b>
Аудиовизуалдык жабдуу жана фотоаппаратура	97,8	95,4	101,7	97,4
Эс алуу үчүн башка товарлар жана жабдуулар	116,7	109,0	109,2	106,9
Эс алуунун жана маданий иш-чараларды уюштуруу боюнча тейлөөлөр	97,9	97,6	95,3	89,3
Гезиттер, китептер жана кеңсе товарлары	106,8	107,6	102,5	95,7
<b>Билим берүү</b>	<b>125,7</b>	<b>125,7</b>	<b>115,8</b>	<b>98,9</b>
<b>Ресторандар жана мейманканалар</b>	<b>103,5</b>	<b>100,1</b>	<b>100,1</b>	<b>103,2</b>
Коомдук тамактануу	103,5	100,0	100,0	103,2
Мейманканалык тейлөө	103,7	103,7	103,7	104,0
<b>Ар түрдүү товарлар жана тейлөөлөр</b>	<b>114,8</b>	<b>107,2</b>	<b>102,2</b>	<b>99,7</b>
Жеке тейлөө	116,3	108,1	102,4	99,6
Жеке колдонулуучу башка буюмдар	103,2	100,1	98,9	100,7
Башка категорияларга киргизилбеген бөлөк тейлөөлөр	100,0	100,0	100,0	100,0



#### 4.4-таблицанын уландысы

	I	II	III	IV
		<i>пайыз менен</i>		
<b>Баардык товарлар жана тейлөөлөр</b>	<b>101,0</b>	<b>98,5</b>	<b>99,3</b>	<b>104,0</b>
<b>Тамак-аш азыктары жана алкогольсуз суусундуктар</b>	<b>102,2</b>	<b>96,6</b>	<b>98,4</b>	<b>106,1</b>
Нан азыктары жана акшак	100,9	97,2	104,2	97,4
Эт	99,3	100,0	100,8	105,0
Балык	97,9	99,5	98,8	101,5
Сүт азыктары, сыр жана жумуртка	105,6	96,0	100,7	106,9
Май жана тон май	100,6	99,8	101,4	100,7
Жашылча жана жемиштер	110,5	86,8	77,8	139,7
Кант, джем, бал, шоколад жана конфеттер	98,9	102,8	98,1	108,5
Башка бышырылган азыктар	101,3	100,0	100,4	97,6
Алкоголсуз суусундуктар	101,5	101,7	106,1	101,5
<b>Алкоголдук ичимдиктер, тамеки</b>	<b>104,4</b>	<b>101,4</b>	<b>100,0</b>	<b>102,3</b>
Алкоголдук ичимдиктер	104,7	101,6	100,0	99,9
Тамеки	103,0	100,5	100,0	112,3
<b>Кийим жана бут кийим</b>	<b>101,7</b>	<b>100,6</b>	<b>100,8</b>	<b>106,0</b>
Кийим	102,5	100,6	100,8	106,1
Бут кийим, ондоону кошкондо	99,8	100,5	100,9	105,6
<b>Турак жай тейлөөлөрү, суу, электр энергиясы, газ жана башка түрлөрү</b>	<b>87,3</b>	<b>101,1</b>	<b>100,2</b>	<b>97,9</b>
Турак жай үчүн ижара акысы	100,0	100,0	100,0	100,0
Турак жайларды күнүмдүк күтүү жана ондоо үчүн материалдар	103,4	100,8	99,3	101,9
Турак жайларды күнүмдүк күтүү жана ондоо үчүн тейлөөлөр	100,0	119,9	103,7	106,9
Суу менен камсыз кылуу	100,0	100,0	100,0	100,0
Электр энергиясы, газ жана отундун башка түрлөрү	84,4	100,0	100,0	96,6
<b>Турмуш-тиричилик буюмдар, тиричилик техника</b>	<b>101,2</b>	<b>99,3</b>	<b>100,8</b>	<b>101,5</b>
Эмерек жана пол каптагычтар	101,2	99,6	100,2	104,5
Турмуш-тиричилик текстиль буюмдары	100,2	100,0	102,7	105,7
Турмуш-тиричилик приборлор	100,7	100,4	100,0	99,8
Ашкана приборлору жана үй ичиндеги нерселер	104,8	102,4	101,8	101,8
Майда аспаптар	101,0	100,0	100,0	103,3
Кыска мөөнөттүк колдонуудагы турмуш-тиричилик товарлар	100,0	95,8	100,0	96,0
<b>Саламаттыкты сактоо</b>	<b>99,0</b>	<b>100,5</b>	<b>100,0</b>	<b>100,4</b>
Дары-дармектер, дарылоо жабдуулары	97,9	101,1	100,0	100,9
Амбулатордук тейлөөлөр	100,0	100,0	100,0	100,0
<b>Транспорт</b>	<b>106,6</b>	<b>99,4</b>	<b>101,1</b>	<b>99,7</b>
Автотранспортту сатып алуу	100,1	100,1	100,0	100,0
Жеке транспорттук каражаттарды пайдалануу	98,6	95,8	106,3	99,0
Транспорттук тейлөөлөр	111,5	100,1	100,2	99,8
<b>Байланыш</b>	<b>101,2</b>	<b>100,0</b>	<b>100,0</b>	<b>100,0</b>
Почта тейлөөлөрү	100,0	100,0	100,0	100,0
Телефон жана факс байланыштарынын тейлөөсү	101,2	100,0	100,0	100,0
<b>Эс алууну жана маданий иш-чараларды уюштуруу</b>	<b>101,4</b>	<b>100,3</b>	<b>97,3</b>	<b>97,7</b>
Аудиовизуалдык жабдуу жана фотоаппаратура	102,3	100,0	99,7	94,1
Эс алуу үчүн башка товарлар жана жабдуулар	103,5	100,0	100,5	100,2
Эс алуунун жана маданий иш-чараларды уюштуруу боюнча тейлөөлөр	100,0	100,0	92,7	97,1
Гезиттер, китептер жана кеңсе товарлары	100,0	100,7	95,0	100,0
<b>Билим берүү</b>	<b>100,0</b>	<b>100,0</b>	<b>100,0</b>	<b>96,8</b>
<b>Ресторандар жана мейманканалар</b>	<b>100,0</b>	<b>100,0</b>	<b>100,0</b>	<b>109,4</b>
Коомдук тамактануу	100,0	100,0	100,0	109,5
Мейманканалык тейлөө	100,0	100,0	100,0	104,5
<b>Ар түрдүү товарлар жана тейлөөлөр</b>	<b>101,4</b>	<b>97,1</b>	<b>97,6</b>	<b>105,1</b>
Жеке тейлөө	101,6	96,8	97,3	105,7
Жеке колдонулуучу башка буюмдар	99,9	100,3	100,0	100,5
Башка категорияларга киргизилбеген бөлөк тейлөөлөр	100,0	100,0	100,0	100,0

**4.5-таблица: 2013-ж. Жалал-Абад областындагы товарлардын жана тейлөөлөрдүн керектөө бааларынын индекстери кварталдар боюнча**

	I	II	III	IV
<i>мурунку кварталга салыштырмалуу пайыз менен</i>				
<b>Баардык товарлар жана тейлөөлөр</b>	<b>102,8</b>	<b>100,4</b>	<b>100,7</b>	<b>101,8</b>
<b>Тамак-аш азыктары жана алкогольсуз суусундуктар</b>	<b>103,6</b>	<b>99,0</b>	<b>99,4</b>	<b>102,4</b>
Нан азыктары жана акшак	100,6	98,1	99,6	101,1
Эт	100,4	100,8	101,8	104,7
Балык	100,7	100,2	100,5	106,0
Сүт азыктары, сыр жана жумуртка	106,7	91,6	103,1	107,4
Май жана тоң май	98,2	98,7	99,0	99,7
Жашылча жана жемиштер	120,7	99,8	95,6	103,7
Кант, джем, бал, шоколад жана конфеттер	100,2	100,4	99,0	101,5
Башка бышырылган азыктар	101,6	102,3	101,4	104,1
Алкоголсуз суусундуктар	102,0	104,5	100,7	99,4
<b>Алкоголдук ичимдиктер, тамеки</b>	<b>104,0</b>	<b>103,3</b>	<b>102,5</b>	<b>98,7</b>
Алкоголдук ичимдиктер	104,2	102,2	101,8	96,4
Тамеки	104,0	107,7	104,9	107,8
<b>Кийим жана бут кийим</b>	<b>103,4</b>	<b>106,5</b>	<b>102,9</b>	<b>102,3</b>
Кийим	103,2	103,5	102,5	102,1
Бут кийим, ондоону кошкондо	103,9	113,4	103,7	102,7
<b>Турак жай тейлөөлөрү, суу, электр энергиясы, газ жана отундун башка түрлөрү</b>	<b>96,1</b>	<b>93,5</b>	<b>102,4</b>	<b>101,8</b>
Турак жай үчүн ижара акысы	100,0	100,0	100,0	100,0
Турак жайларды күнүмдүк күтүү жана ондоо үчүн материалдар	98,0	112,8	101,8	100,3
Турак жайларды күнүмдүк күтүү жана ондоо үчүн тейлөөлөр	101,5	100,0	100,0	100,0
Суу менен камсыз кылуу	100,0	100,0	117,8	100,0
Электр энергиясы, газ жана отундун башка түрлөрү	95,3	90,4	101,6	102,4
<b>Турмуш-тиричилик буюмдар, тиричилик техника</b>	<b>102,8</b>	<b>100,5</b>	<b>100,2</b>	<b>100,9</b>
Эмерек жана пол каптагычтар	101,2	100,9	100,2	99,6
Турмуш-тиричилик текстиль буюмдары	104,7	100,3	100,5	105,5
Турмуш-тиричилик приборлор	100,3	100,3	101,9	100,8
Ашкана приборлору жана үй ичиндеги нерселер	108,4	101,3	100,0	100,0
Майда аспаптар	106,0	103,8	100,3	100,0
Кыска мөөнөттүк колдонуудагы турмуш-тиричилик товарлар	100,8	99,5	99,0	100,0
<b>Саламаттыкты сактоо</b>	<b>101,5</b>	<b>108,2</b>	<b>99,2</b>	<b>99,7</b>
Дары-дармектер, дарылоо жабдуулары	101,3	98,8	97,6	97,3
Амбулатордук тейлөөлөр	101,6	113,9	100,0	100,9
<b>Транспорт</b>	<b>100,0</b>	<b>99,7</b>	<b>101,2</b>	<b>102,4</b>
Автотранспортту сатып алуу	100,0	100,1	100,2	100,0
Жеке транспорттук каражаттарды пайдалануу	99,7	97,6	100,7	105,3
Транспорттук тейлөөлөр	100,1	100,1	101,8	102,5
<b>Байланыш</b>	<b>100,3</b>	<b>100,6</b>	<b>100,0</b>	<b>100,0</b>
Почта тейлөөлөрү	100,0	100,0	100,0	100,0
Телефон жана факс байланыштарынын тейлөөсү	100,3	100,6	100,0	100,0
<b>Эс алууну жана маданий иш-чараларды уюштуруу</b>	<b>103,4</b>	<b>99,1</b>	<b>101,1</b>	<b>100,8</b>
Аудиовизуалдык жабдуу жана фотоаппаратура	100,6	100,3	100,0	100,0
Эс алуу үчүн башка товарлар жана жабдуулар	109,6	100,9	100,6	101,1
Эс алуунун жана маданий иш-чараларды уюштуруу боюнча тейлөөлөр	100,0	100,0	100,0	100,0
Гезиттер, китептер жана кеңсе товарлары	103,6	97,1	102,4	101,6
<b>Билим берүү</b>	<b>104,6</b>	<b>100,0</b>	<b>101,5</b>	<b>105,5</b>
<b>Ресторандар жана мейманканалар</b>	<b>107,2</b>	<b>104,4</b>	<b>100,0</b>	<b>100,0</b>
Коомдук тамактануу	107,3	104,5	100,0	100,0
Мейманканалык тейлөө	100,0	100,0	100,0	100,0
<b>Ар түрдүү товарлар жана тейлөөлөр</b>	<b>101,8</b>	<b>100,2</b>	<b>100,3</b>	<b>100,7</b>
Жеке тейлөө	101,9	100,1	100,3	100,0
Жеке колдонулуучу башка буюмдар	101,1	101,5	100,1	108,1
Башка категорияларга киргизилбеген бөлөк тейлөөлөр	100,0	100,0	100,0	98,6

#### 4.5-таблицанын уландысы

	I	II	III	IV
<i>мурунку жылдын тийиштүү кварталына карата пайыз менен</i>				
<b>Баардык товарлар жана тейлөөлөр</b>	<b>109,3</b>	<b>109,8</b>	<b>109,6</b>	<b>105,7</b>
<b>Тамак-аш азыктары жана алкогольсуз суусундуктар</b>	<b>106,6</b>	<b>106,7</b>	<b>107,3</b>	<b>104,4</b>
Нан азыктары жана акшак	111,6	111,6	103,9	99,3
Эт	99,4	99,7	102,0	107,9
Балык	118,0	120,4	124,7	107,5
Сүт азыктары, сыр жана жумуртка	106,2	106,3	114,6	108,1
Май жана тон май	100,4	101,2	97,9	95,6
Жашылча жана жемиштер	113,4	118,3	138,7	119,4
Кант, джем, бал, шоколад жана конфеттер	100,1	95,1	99,1	101,2
Башка бышырылган азыктар	116,6	108,9	106,6	109,7
Алкоголсуз суусундуктар	102,9	106,5	107,3	106,6
<b>Алкоголдук ичимдиктер, тамеки</b>	<b>114,7</b>	<b>115,1</b>	<b>116,8</b>	<b>108,6</b>
Алкоголдук ичимдиктер	118,4	116,5	117,5	104,6
Тамеки	105,1	113,2	117,5	126,6
<b>Кийим жана бут кийим</b>	<b>123,5</b>	<b>123,8</b>	<b>122,0</b>	<b>116,0</b>
Кийим	122,1	121,4	118,6	111,9
Бут кийим, ондоону кошкондо	126,8	128,7	129,4	125,4
<b>Турак жай тейлөөлөрү, суу, электр энергиясы, газ жана отундун башка түрлөрү</b>	<b>98,1</b>	<b>107,3</b>	<b>103,9</b>	<b>93,7</b>
Турак жай үчүн ижара акысы	100,0	100,0	100,0	100,0
Турак жайларды күнүмдүк күтүү жана ондоо үчүн материалдар	109,0	107,5	111,8	112,9
Турак жайларды күнүмдүк күтүү жана ондоо үчүн тейлөөлөр	140,4	120,0	104,8	101,5
Суу менен камсыз кылуу	100,0	100,0	117,8	117,8
Электр энергиясы, газ жана отундун башка түрлөрү	94,6	107,7	102,3	89,6
<b>Турмуш-тиричилик буюмдар, тиричилик техника</b>	<b>117,3</b>	<b>111,5</b>	<b>108,6</b>	<b>104,4</b>
Эмерек жана пол каптагычтар	108,3	109,7	107,6	102,0
Турмуш-тиричилик текстиль буюмдары	121,9	115,9	111,2	111,4
Турмуш-тиричилик приборлор	106,2	105,0	104,2	103,3
Ашкана приборлору жана үй ичиндеги нерселер	127,3	119,0	116,6	109,7
Майда аспаптар	133,8	116,2	113,7	110,3
Кыска мөөнөттүк колдонуудагы турмуш-тиричилик товарлар	123,5	109,9	105,6	99,3
<b>Саламаттыкты сактоо</b>	<b>121,3</b>	<b>123,8</b>	<b>115,0</b>	<b>108,6</b>
Дары-дармектер, дарылоо жабдуулары	102,0	98,6	97,0	95,0
Амбулатордук тейлөөлөр	135,1	141,5	126,6	116,8
<b>Транспорт</b>	<b>105,8</b>	<b>100,8</b>	<b>101,9</b>	<b>103,3</b>
Автотранспортту сатып алуу	100,0	100,1	100,3	100,3
Жеке транспорттук каражаттарды пайдалануу	107,7	103,2	103,5	103,2
Транспорттук тейлөөлөр	107,1	100,1	101,8	104,5
<b>Байланыш</b>	<b>100,5</b>	<b>101,1</b>	<b>100,8</b>	<b>100,8</b>
Почта тейлөөлөрү	124,0	124,0	100,0	100,0
Телефон жана факс байланыштарынын тейлөөсү	100,3	100,8	100,8	100,8
<b>Эс алууну жана маданий иш-чараларды уюштуруу</b>	<b>108,1</b>	<b>105,6</b>	<b>106,2</b>	<b>104,3</b>
Аудиовизуалдык жабдуу жана фотоаппаратура	103,2	102,3	102,0	100,9
Эс алуу үчүн башка товарлар жана жабдуулар	122,2	122,8	122,5	112,4
Эс алуунун жана маданий иш-чараларды уюштуруу боюнча тейлөөлөр	100,0	100,0	100,0	100,0
Гезиттер, китептер жана кеңсе товарлары	108,0	102,5	104,3	104,7
<b>Билим берүү</b>	<b>104,6</b>	<b>104,6</b>	<b>106,2</b>	<b>112,0</b>
<b>Ресторандар жана мейманканалар</b>	<b>111,3</b>	<b>114,4</b>	<b>114,3</b>	<b>111,9</b>
Коомдук тамактануу	111,4	114,6	114,6	112,1
Мейманканалык тейлөө	105,7	101,2	100,0	100,0
<b>Ар түрдүү товарлар жана тейлөөлөр</b>	<b>111,8</b>	<b>111,2</b>	<b>109,3</b>	<b>103,1</b>
Жеке тейлөө	112,5	111,5	109,6	102,3
Жеке колдонулуучу башка буюмдар	111,3	110,8	109,1	111,2
Башка категорияларга киргизилбеген бөлөк тейлөөлөр	91,4	100,0	100,0	98,6

#### 4.5-таблицанын уландысы

	I	II	III	IV
		<i>пайыз менен</i>		
<b>Баардык товарлар жана тейлөөлөр</b>	<b>100,8</b>	<b>100,7</b>	<b>101,6</b>	<b>101,4</b>
<b>Тамак-аш азыктары жана алкогольсуз суусундуктар</b>	<b>101,1</b>	<b>99,6</b>	<b>100,7</b>	<b>102,3</b>
Нан азыктары жана акшак	101,2	95,6	104,8	98,1
Эт	100,9	101,1	103,0	106,0
Балык	103,4	99,5	101,5	112,4
Сүт азыктары, сыр жана жумуртка	97,5	93,1	108,6	106,8
Май жана тоң май	96,8	100,0	97,9	100,2
Жашылча жана жемиштер	103,9	108,3	90,1	108,2
Кант, джем, бал, шоколад жана конфеттер	100,1	100,6	97,9	102,0
Башка бышырылган азыктар	103,5	100,4	103,9	101,6
Алкооголсуз суусундуктар	104,7	103,0	98,5	100,7
<b>Алкооголдук ичимдиктер, тамеки</b>	<b>103,4</b>	<b>102,8</b>	<b>103,0</b>	<b>96,9</b>
Алкооголдук ичимдиктер	101,5	103,5	100,3	96,3
Тамеки	111,9	100,0	114,3	99,0
<b>Кийим жана бут кийим</b>	<b>103,9</b>	<b>104,7</b>	<b>103,3</b>	<b>101,9</b>
Кийим	102,2	103,0	102,5	101,7
Бут кийим, ондоону кошкондо	107,8	108,5	104,8	102,4
<b>Турак жай тейлөөлөрү, суу, электр энергиясы, газ жана отундун башка түрлөрү</b>	<b>90,5</b>	<b>97,6</b>	<b>102,7</b>	<b>102,3</b>
Турак жай үчүн ижара акысы	100,0	100,0	100,0	100,0
Турак жайларды күнүмдүк күтүү жана ондоо үчүн материалдар	110,1	106,4	100,0	100,2
Турак жайларды күнүмдүк күтүү жана ондоо үчүн тейлөөлөр	100,0	100,0	100,0	100,0
Суу менен камсыз кылуу	100,0	100,0	117,8	100,0
Электр энергиясы, газ жана отундун башка түрлөрү	87,2	96,1	102,3	103,0
<b>Турмуш-тиричилик буюмдар, тиричилик техника</b>	<b>100,9</b>	<b>100,1</b>	<b>100,4</b>	<b>100,8</b>
Эмерек жана пол каптагычтар	100,8	100,5	100,1	99,5
Турмуш-тиричилик текстиль буюмдары	101,4	100,8	100,0	105,5
Турмуш-тиричилик приборлор	100,3	100,4	102,4	100,0
Ашкана приборлору жана үй ичиндеги нерселер	103,3	100,0	100,0	100,0
Майда аспаптар	100,0	104,1	100,0	100,0
Кыска мөөнөттүк колдонуудагы турмуш-тиричилик товарлар	100,0	98,5	100,0	100,0
<b>Саламаттыкты сактоо</b>	<b>100,2</b>	<b>107,3</b>	<b>100,0</b>	<b>100,9</b>
Дары-дармектер, дарылоо жабдуулары	100,5	96,4	100,0	97,3
Амбулатордук тейлөөлөр	100,0	113,9	100,0	102,7
<b>Транспорт</b>	<b>99,8</b>	<b>99,6</b>	<b>103,1</b>	<b>100,7</b>
Автотранспортту сатып алуу	100,0	100,3	100,0	100,0
Жеке транспорттук каражаттарды пайдалануу	98,6	96,6	105,6	100,5
Транспорттук тейлөөлөр	100,1	100,1	103,6	101,1
<b>Байланыш</b>	<b>100,8</b>	<b>100,0</b>	<b>100,0</b>	<b>100,0</b>
Почта тейлөөлөрү	100,0	100,0	100,0	100,0
Телефон жана факс байланыштарынын тейлөөсү	100,8	100,0	100,0	100,0
<b>Эс алууну жана маданий иш-чараларды уюштуруу</b>	<b>102,7</b>	<b>97,8</b>	<b>102,2</b>	<b>100,0</b>
Аудиовизуалдык жабдуу жана фотоаппаратура	100,9	100,0	100,0	100,0
Эс алуу үчүн башка товарлар жана жабдуулар	101,3	100,0	101,7	100,0
Эс алуунун жана маданий иш-чараларды уюштуруу боюнча тейлөөлөр	100,0	100,0	100,0	100,0
Гезиттер, китептер жана кеңсе товарлары	105,4	94,7	104,9	100,0
<b>Билим берүү</b>	<b>104,6</b>	<b>100,0</b>	<b>104,5</b>	<b>105,5</b>
<b>Ресторандар жана мейманканалар</b>	<b>102,7</b>	<b>104,4</b>	<b>100,0</b>	<b>100,0</b>
Коомдук тамактануу	102,7	104,5	100,0	100,0
Мейманканалык тейлөө	100,0	100,0	100,0	100,0
<b>Ар түрдүү товарлар жана тейлөөлөр</b>	<b>98,4</b>	<b>101,0</b>	<b>100,0</b>	<b>100,8</b>
Жеке тейлөө	98,2	101,0	100,0	100,0
Жеке колдонулуучу башка буюмдар	100,0	101,7	100,0	109,1
Башка категорияларга киргизилбеген бөлөк тейлөөлөр	100,0	100,0	100,0	95,9

**4.6-таблица: 2013-ж. Ысык-Көл областындагы товарлардын жана тейлөөлөрдүн керектөө бааларынын индекстери кварталдар боюнча**

	I	II	III	IV
<i>мурунку кварталга салыштырмалуу пайыз менен</i>				
<b>Баардык товарлар жана тейлөөлөр</b>	<b>101,4</b>	<b>101,1</b>	<b>100,5</b>	<b>99,6</b>
<b>Тамак-аш азыктары жана алкогольсүз суусундуктар</b>	<b>100,4</b>	<b>100,5</b>	<b>99,4</b>	<b>96,8</b>
Нан азыктары жана акшак	100,4	99,4	100,2	95,6
Эт	98,7	102,9	102,3	99,7
Балык	103,1	101,5	100,8	101,3
Сүт азыктары, сыр жана жумуртка	100,8	94,4	102,9	104,6
Май жана тоң май	99,2	99,5	100,2	100,6
Жашылча жана жемиштер	107,8	104,5	90,7	87,8
Кант, джем, бал, шоколад жана конфеттер	98,2	97,7	101,3	99,5
Башка бышырылган азыктар	100,3	100,0	103,0	102,9
Алкооголсуз суусундуктар	102,8	101,3	101,9	101,1
<b>Алкооголдук ичимдиктер, тамеки</b>	<b>103,4</b>	<b>100,8</b>	<b>101,6</b>	<b>100,8</b>
Алкооголдук ичимдиктер	104,3	100,9	101,7	100,5
Тамеки	100,3	100,2	100,9	101,9
<b>Кийим жана бут кийим</b>	<b>103,9</b>	<b>102,3</b>	<b>101,4</b>	<b>102,6</b>
Кийим	104,0	101,9	101,4	103,0
Бут кийим, ондоону кошкондо	103,6	103,5	101,4	101,8
<b>Турак жай тейлөөлөрү, суу, электр энергиясы, газ жана отундун башка түрлөрү</b>	<b>99,9</b>	<b>104,0</b>	<b>100,4</b>	<b>102,3</b>
Турак жай үчүн ижара акысы	100,0	100,0	100,0	100,0
Турак жайларды күнүмдүк күтүү жана ондоо үчүн материалдар	99,0	107,1	102,5	102,1
Турак жайларды күнүмдүк күтүү жана ондоо үчүн тейлөөлөр	110,1	110,9	103,9	100,0
Суу менен камсыз кылуу	137,5	154,5	100,0	100,0
Электр энергиясы, газ жана отундун башка түрлөрү	97,3	99,2	100,0	102,9
<b>Турмуш-тиричилик буюмдар, тиричилик техника</b>	<b>103,1</b>	<b>102,3</b>	<b>101,6</b>	<b>101,2</b>
Эмерек жана пол каптагычтар	104,7	101,8	102,3	102,1
Турмуш-тиричилик текстиль буюмдары	104,0	105,2	102,4	101,7
Турмуш-тиричилик приборлор	102,3	101,8	101,3	100,5
Ашкана приборлору жана үй ичиндеги нерселер	104,6	101,5	101,3	100,0
Майда аспаптар	102,1	101,8	101,5	101,1
Кыска мөөнөттүк колдонуудагы турмуш-тиричилик товарлар	100,6	101,6	100,8	100,9
<b>Саламаттыкты сактоо</b>	<b>100,9</b>	<b>101,1</b>	<b>101,1</b>	<b>104,6</b>
Дары-дармектер, дарылоо жабдуулары	102,8	102,3	102,3	102,9
Амбулатордук тейлөөлөр	99,2	100,0	100,0	106,1
<b>Транспорт</b>	<b>100,4</b>	<b>99,8</b>	<b>100,3</b>	<b>100,5</b>
Автотранспортту сатып алуу	100,2	100,4	100,9	100,1
Жеке транспорттук каражаттарды пайдалануу	101,4	98,0	99,3	103,2
Транспорттук тейлөөлөр	100,1	100,1	100,3	99,8
<b>Байланыш</b>	<b>100,3</b>	<b>100,6</b>	<b>100,0</b>	<b>100,0</b>
Почта тейлөөлөрү	100,0	100,0	100,0	100,0
Телефон жана факс байланыштарынын тейлөөсү	100,3	100,6	100,0	100,0
<b>Эс алууну жана маданий иш-чараларды уюштуруу</b>	<b>102,3</b>	<b>100,8</b>	<b>101,2</b>	<b>102,7</b>
Аудиовизуалдык жабдуу жана фотоаппаратура	101,7	101,4	102,0	101,4
Эс алуу үчүн башка товарлар жана жабдуулар	100,8	100,5	102,6	108,9
Эс алуунун жана маданий иш-чараларды уюштуруу боюнча тейлөөлөр	111,7	100,0	100,0	100,0
Гезиттер, китептер жана кеңсе товарлары	101,0	100,5	100,3	101,9
<b>Билим берүү</b>	<b>100,0</b>	<b>100,0</b>	<b>100,0</b>	<b>110,4</b>
<b>Ресторандар жана мейманканалар</b>	<b>107,3</b>	<b>101,6</b>	<b>108,8</b>	<b>100,0</b>
Коомдук тамактануу	107,4	101,6	108,8	100,0
Мейманканалык тейлөө	100,8	100,0	109,4	100,0
<b>Ар түрдүү товарлар жана тейлөөлөр</b>	<b>101,4</b>	<b>101,3</b>	<b>103,2</b>	<b>102,9</b>
Жеке тейлөө	101,4	101,3	103,6	103,2
Жеке колдонулуучу башка буюмдар	101,9	102,4	100,4	101,0
Башка категорияларга киргизилбеген бөлөк тейлөөлөр	100,0	100,0	100,0	100,0

#### 4.6-таблицанын уландысы

	I	II	III	IV
<i>мурунку жылдын тийиштүү кварталына карата пайыз менен</i>				
<b>Баардык товарлар жана тейлөөлөр</b>	<b>109,3</b>	<b>109,0</b>	<b>107,2</b>	<b>102,8</b>
<b>Тамак-аш азыктары жана алкогольсуз суусундуктар</b>	<b>105,5</b>	<b>108,1</b>	<b>104,6</b>	<b>97,0</b>
Нан азыктары жана акшак	112,8	115,7	105,3	95,6
Эт	101,9	103,1	106,9	103,6
Балык	104,9	105,9	109,6	106,9
Сүт азыктары, сыр жана жумуртка	108,3	113,3	115,0	102,3
Май жана тон май	98,8	105,0	106,2	99,5
Жашылча жана жемиштер	98,4	108,2	102,8	89,7
Кант, джем, бал, шоколад жана конфеттер	104,3	98,6	97,5	96,8
Башка бышырылган азыктар	102,9	100,3	103,3	106,3
Алкоголсуз суусундуктар	105,8	105,8	107,1	107,2
<b>Алкоголдук ичимдиктер, тамеки</b>	<b>123,2</b>	<b>111,0</b>	<b>110,8</b>	<b>106,6</b>
Алкоголдук ичимдиктер	126,8	112,3	112,7	107,6
Тамеки	112,4	106,8	104,7	103,4
<b>Кийим жана бут кийим</b>	<b>116,1</b>	<b>114,0</b>	<b>112,7</b>	<b>110,7</b>
Кийим	117,4	114,8	113,1	110,6
Бут кийим, ондоону кошкондо	112,7	112,1	111,8	110,7
<b>Турак жай тейлөөлөрү, суу, электр энергиясы, газ жана отундун башка түрлөрү</b>	<b>105,5</b>	<b>112,5</b>	<b>109,1</b>	<b>106,8</b>
Турак жай үчүн ижара акысы	100,0	100,0	100,0	100,0
Турак жайларды күнүмдүк күтүү жана ондоо үчүн материалдар	106,5	102,9	106,6	110,9
Турак жайларды күнүмдүк күтүү жана ондоо үчүн тейлөөлөр	142,7	139,9	141,0	126,9
Суу менен камсыз кылуу	137,5	212,4	212,4	212,4
Электр энергиясы, газ жана отундун башка түрлөрү	102,0	106,2	101,7	99,3
<b>Турмуш-тиричилик буюмдар, тиричилик техника</b>	<b>114,2</b>	<b>110,9</b>	<b>111,0</b>	<b>108,5</b>
Эмерек жана пол каптагычтар	119,8	111,6	112,7	111,4
Турмуш-тиричилик текстиль буюмдары	130,1	124,5	120,4	113,9
Турмуш-тиричилик приборлор	106,6	105,8	106,4	106,0
Ашкана приборлору жана үй ичиндеги нерселер	115,9	114,5	114,1	107,4
Майда аспаптар	110,3	112,3	113,6	106,7
Кыска мөөнөттүк колдонуудагы турмуш-тиричилик товарлар	103,8	102,7	103,5	103,9
<b>Саламаттыкты сактоо</b>	<b>118,0</b>	<b>107,9</b>	<b>104,7</b>	<b>107,8</b>
Дары-дармектер, дарылоо жабдуулары	122,1	110,9	110,8	110,8
Амбулатордук тейлөөлөр	114,3	105,3	99,5	105,3
<b>Транспорт</b>	<b>102,6</b>	<b>101,0</b>	<b>101,0</b>	<b>100,9</b>
Автотранспортту сатып алуу	101,8	101,7	102,1	101,6
Жеке транспорттук каражаттарды пайдалануу	106,1	102,4	101,3	101,9
Транспорттук тейлөөлөр	101,7	100,2	100,4	100,3
<b>Байланыш</b>	<b>100,5</b>	<b>101,1</b>	<b>100,8</b>	<b>100,8</b>
Почта тейлөөлөрү	124,0	124,0	100,0	100,0
Телефон жана факс байланыштарынын тейлөөсү	100,3	100,8	100,8	100,8
<b>Эс алууну жана маданий иш-чараларды уюштуруу</b>	<b>109,5</b>	<b>108,3</b>	<b>107,5</b>	<b>107,2</b>
Аудиовизуалдык жабдуу жана фотоаппаратура	103,0	103,3	105,6	106,7
Эс алуу үчүн башка товарлар жана жабдуулар	123,6	118,1	110,1	113,2
Эс алуунун жана маданий иш-чараларды уюштуруу боюнча тейлөөлөр	121,3	121,3	121,3	111,7
Гезиттер, китептер жана кеңсе товарлары	107,0	105,8	104,7	103,8
<b>Билим берүү</b>	<b>104,5</b>	<b>104,5</b>	<b>103,0</b>	<b>110,4</b>
<b>Ресторандар жана мейманканалар</b>	<b>115,2</b>	<b>113,4</b>	<b>122,9</b>	<b>118,5</b>
Коомдук тамактануу	115,3	113,6	123,3	118,8
Мейманканалык тейлөө	112,1	108,1	110,3	110,3
<b>Ар түрдүү товарлар жана тейлөөлөр</b>	<b>110,9</b>	<b>107,6</b>	<b>108,9</b>	<b>109,1</b>
Жеке тейлөө	112,6	108,3	109,6	109,7
Жеке колдонулуучу башка буюмдар	106,1	106,7	105,4	105,8
Башка категорияларга киргизилбеген бөлөк тейлөөлөр	88,7	95,9	100,0	100,0

#### 4.6-таблицанын уландысы

	I	II	III	IV
		<i>пайыз менен</i>		
<b>Баардык товарлар жана тейлөөлөр</b>	<b>100,1</b>	<b>101,2</b>	<b>100,1</b>	<b>101,1</b>
<b>Тамак-аш азыктары жана алкогольсуз суусундуктар</b>	<b>98,4</b>	<b>101,3</b>	<b>98,3</b>	<b>98,7</b>
Нан азыктары жана акшак	99,9	99,3	100,7	95,7
Эт	99,5	103,8	101,8	99,3
Балык	104,0	99,6	101,5	101,7
Сүт азыктары, сыр жана жумуртка	96,8	96,2	104,1	108,5
Май жана тоң май	98,8	99,9	100,3	99,9
Жашылча жана жемиштер	93,1	107,8	82,3	102,1
Кант, джем, бал, шоколад жана конфеттер	96,8	98,7	101,6	98,5
Башка бышырылган азыктар	100,2	100,0	105,6	100,5
Алкооголсуз суусундуктар	103,2	101,1	102,0	100,7
<b>Алкооголдук ичимдиктер, тамеки</b>	<b>100,5</b>	<b>101,3</b>	<b>101,5</b>	<b>100,2</b>
Алкооголдук ичимдиктер	100,5	101,6	101,2	100,2
Тамеки	100,5	100,0	102,8	100,2
<b>Кийим жана бут кийим</b>	<b>102,9</b>	<b>101,7</b>	<b>102,1</b>	<b>102,9</b>
Кийим	102,7	101,5	102,1	103,4
Бут кийим, ондоону кошкондо	103,6	102,2	102,1	101,9
<b>Турак жай тейлөөлөрү, суу, электр энергиясы, газ жана отундун башка түрлөрү</b>	<b>102,2</b>	<b>101,0</b>	<b>100,2</b>	<b>103,4</b>
Турак жай үчүн ижара акысы	100,0	100,0	100,0	100,0
Турак жайларды күнүмдүк күтүү жана ондоо үчүн материалдар	103,0	104,7	101,9	103,0
Турак жайларды күнүмдүк күтүү жана ондоо үчүн тейлөөлөр	103,3	112,8	100,0	100,0
Суу менен камсыз кылуу	212,4	100,0	100,0	100,0
Электр энергиясы, газ жана отундун башка түрлөрү	95,8	100,0	100,0	104,2
<b>Турмуш-тиричилик буюмдар, тиричилик техника</b>	<b>102,6</b>	<b>102,2</b>	<b>101,4</b>	<b>101,2</b>
Эмерек жана пол каптагычтар	102,5	101,6	102,9	102,0
Турмуш-тиричилик текстиль буюмдары	106,4	104,0	101,5	101,5
Турмуш-тиричилик приборлор	101,9	102,0	101,0	101,4
Ашкана приборлору жана үй ичиндеги нерселер	103,2	101,6	100,3	100,5
Майда аспаптар	100,8	102,9	100,0	101,1
Кыска мөөнөттүк колдонуудагы турмуш-тиричилик товарлар	100,3	101,8	100,9	100,4
<b>Саламаттыкты сактоо</b>	<b>101,0</b>	<b>100,9</b>	<b>101,9</b>	<b>109,8</b>
Дары-дармектер, дарылоо жабдуулары	103,3	101,9	103,9	100,7
Амбулатордук тейлөөлөр	99,0	100,0	100,0	118,4
<b>Транспорт</b>	<b>100,2</b>	<b>99,9</b>	<b>100,6</b>	<b>100,1</b>
Автотранспортту сатып алуу	100,0	101,2	100,2	100,0
Жеке транспорттук каражаттарды пайдалануу	100,5	97,1	102,4	101,3
Транспорттук тейлөөлөр	100,1	100,1	100,2	99,8
<b>Байланыш</b>	<b>100,8</b>	<b>100,0</b>	<b>100,0</b>	<b>100,0</b>
Почта тейлөөлөрү	100,0	100,0	100,0	100,0
Телефон жана факс байланыштарынын тейлөөсү	100,8	100,0	100,0	100,0
<b>Эс алууну жана маданий иш-чараларды уюштуруу</b>	<b>101,1</b>	<b>100,7</b>	<b>101,3</b>	<b>103,4</b>
Аудиовизуалдык жабдуу жана фотоаппаратура	102,3	101,6	100,9	102,2
Эс алуу үчүн башка товарлар жана жабдуулар	100,3	101,0	104,0	110,9
Эс алуунун жана маданий иш-чараларды уюштуруу боюнча тейлөөлөр	100,0	100,0	100,0	100,0
Гезиттер, китептер жана кеңсе товарлары	100,8	100,0	100,9	101,9
<b>Билим берүү</b>	<b>100,0</b>	<b>100,0</b>	<b>100,0</b>	<b>131,3</b>
<b>Ресторандар жана мейманканалар</b>	<b>102,4</b>	<b>100,0</b>	<b>108,8</b>	<b>100,0</b>
Коомдук тамактануу	102,4	100,0	108,8	100,0
Мейманканалык тейлөө	100,8	100,0	109,4	100,0
<b>Ар түрдүү товарлар жана тейлөөлөр</b>	<b>100,7</b>	<b>102,9</b>	<b>101,7</b>	<b>103,0</b>
Жеке тейлөө	100,5	103,1	101,9	103,3
Жеке колдонулуучу башка буюмдар	102,7	102,0	100,0	101,2
Башка категорияларга киргизилбеген бөлөк тейлөөлөр	100,0	100,0	100,0	100,0

**4.7-таблица: 2013-ж. Нарын областындагы товарлардын жана тейлөөлөрдүн керектөө бааларынын индекстери кварталдар боюнча**

	I	II	III	IV
<i>мурунку кварталга салыштырмалуу пайыз менен</i>				
<b>Баардык товарлар жана тейлөөлөр</b>	<b>103,4</b>	<b>100,3</b>	<b>99,1</b>	<b>100,1</b>
<b>Тамак-аш азыктары жана алкогольсуз суусундуктар</b>	<b>104,1</b>	<b>99,4</b>	<b>97,4</b>	<b>98,0</b>
Нан азыктары жана акшак	99,5	95,9	100,4	99,4
Эт	102,6	105,6	97,9	99,4
Балык	103,6	101,1	98,9	101,3
Сүт азыктары, сыр жана жумуртка	111,0	87,4	94,3	110,5
Май жана тоң май	100,5	100,8	100,2	99,6
Жашылча жана жемиштер	122,7	103,9	88,4	85,7
Кант, джем, бал, шоколад жана конфеттер	101,3	99,0	99,4	100,0
Башка бышырылган азыктар	101,6	101,1	98,8	102,5
Алкооголсуз суусундуктар	103,1	100,9	100,2	103,2
<b>Алкооголдук ичимдиктер, тамеки</b>	<b>100,9</b>	<b>103,2</b>	<b>101,5</b>	<b>103,5</b>
Алкооголдук ичимдиктер	101,1	102,0	101,4	103,3
Тамеки	100,2	107,8	102,1	104,1
<b>Кийим жана бут кийим</b>	<b>104,3</b>	<b>102,1</b>	<b>100,0</b>	<b>104,3</b>
Кийим	105,2	101,2	99,7	104,0
Бут кийим, ондоону кошкондо	102,2	104,1	100,7	104,8
<b>Турак жай тейлөөлөрү, суу, электр энергиясы, газ жана отундун башка түрлөрү</b>	<b>99,7</b>	<b>98,9</b>	<b>99,4</b>	<b>99,4</b>
Турак жай үчүн ижара акысы	100,0	100,0	100,0	100,0
Турак жайларды күнүмдүк күтүү жана ондоо үчүн материалдар	100,5	99,0	99,4	100,0
Турак жайларды күнүмдүк күтүү жана ондоо үчүн тейлөөлөр	102,3	104,4	100,0	100,0
Суу менен камсыз кылуу	100,0	100,0	100,0	100,0
Электр энергиясы, газ жана отундун башка түрлөрү	99,7	98,6	99,4	99,2
<b>Турмуш-тиричилик буюмдар, тиричилик техника</b>	<b>102,0</b>	<b>101,5</b>	<b>100,4</b>	<b>100,4</b>
Эмерек жана пол каптагычтар	101,8	102,1	101,1	100,6
Турмуш-тиричилик текстиль буюмдары	104,5	104,3	102,1	102,1
Турмуш-тиричилик приборлор	101,0	100,3	99,6	98,7
Ашкана приборлору жана үй ичиндеги нерселер	101,7	101,9	100,3	101,7
Майда аспаптар	99,9	99,1	98,4	96,3
Кыска мөөнөттүк колдонуудагы турмуш-тиричилик товарлар	102,0	100,0	99,5	100,1
<b>Саламаттыкты сактоо</b>	<b>102,2</b>	<b>98,7</b>	<b>100,9</b>	<b>99,1</b>
Дары-дармектер, дарылоо жабдуулары	103,6	95,8	99,5	98,0
Амбулатордук тейлөөлөр	100,9	101,2	101,9	100,0
<b>Транспорт</b>	<b>100,0</b>	<b>99,6</b>	<b>100,3</b>	<b>101,3</b>
Автотранспортту сатып алуу	100,0	100,1	100,2	100,0
Жеке транспорттук каражаттарды пайдалануу	99,6	97,2	99,6	106,6
Транспорттук тейлөөлөр	100,1	100,1	100,5	100,3
<b>Байланыш</b>	<b>100,3</b>	<b>100,6</b>	<b>100,0</b>	<b>100,0</b>
Почта тейлөөлөрү	100,0	100,0	100,0	100,0
Телефон жана факс байланыштарынын тейлөөсү	100,3	100,6	100,0	100,0
<b>Эс алууну жана маданий иш-чараларды уюштуруу</b>	<b>101,2</b>	<b>100,1</b>	<b>101,4</b>	<b>102,3</b>
Аудиовизуалдык жабдуу жана фотоаппаратура	102,2	100,8	99,4	99,5
Эс алуу үчүн башка товарлар жана жабдуулар	98,1	103,2	101,8	105,5
Эс алуунун жана маданий иш-чараларды уюштуруу боюнча тейлөөлөр	103,4	100,0	100,0	106,4
Гезиттер, китептер жана кеңсе товарлары	101,2	98,2	103,5	102,5
<b>Билим берүү</b>	<b>100,0</b>	<b>100,0</b>	<b>100,0</b>	<b>103,0</b>
<b>Ресторандар жана мейманканалар</b>	<b>119,4</b>	<b>100,0</b>	<b>103,2</b>	<b>100,0</b>
Коомдук тамактануу	119,8	100,0	103,3	100,0
Мейманканалык тейлөө	101,7	100,0	100,0	100,0
<b>Ар түрдүү товарлар жана тейлөөлөр</b>	<b>104,5</b>	<b>103,1</b>	<b>100,8</b>	<b>101,3</b>
Жеке тейлөө	105,1	103,5	100,9	101,4
Жеке колдонулуучу башка буюмдар	100,0	99,9	99,2	100,8
Башка категорияларга киргизилбеген бөлөк тейлөөлөр	100,0	100,0	100,0	100,0



#### 4.7-таблицанын уландысы

	I	II	III	IV
<i>мурунку жылдын тийиштүү кварталына карата пайыз менен</i>				
<b>Баардык товарлар жана тейлөөлөр</b>	<b>110,0</b>	<b>108,9</b>	<b>106,1</b>	<b>102,8</b>
<b>Тамак-аш азыктары жана алкогольсуз суусундуктар</b>	<b>108,2</b>	<b>107,6</b>	<b>104,6</b>	<b>98,8</b>
Нан азыктары жана акшак	116,0	111,6	105,0	95,3
Эт	101,1	100,8	103,9	105,4
Балык	117,4	112,7	107,7	104,9
Сүт азыктары, сыр жана жумуртка	108,5	103,0	102,9	101,1
Май жана тон май	97,3	102,3	103,4	101,0
Жашылча жана жемиштер	112,3	126,2	114,3	96,5
Кант, джем, бал, шоколад жана конфеттер	102,6	98,5	98,5	99,7
Башка бышырылган азыктар	114,1	111,7	105,6	103,9
Алкооголсуз суусундуктар	106,1	105,2	104,3	107,6
<b>Алкооголдук ичимдиктер, тамеки</b>	<b>108,9</b>	<b>109,8</b>	<b>106,8</b>	<b>109,3</b>
Алкооголдук ичимдиктер	111,1	110,2	106,2	108,0
Тамеки	103,6	110,4	110,3	114,7
<b>Кийим жана бут кийим</b>	<b>118,6</b>	<b>117,0</b>	<b>113,1</b>	<b>111,0</b>
Кийим	118,4	116,5	113,3	110,4
Бут кийим, ондоону кошкондо	119,2	118,0	112,5	112,4
<b>Турак жай тейлөөлөрү, суу, электр энергиясы, газ жана отундун башка түрлөрү</b>	<b>102,1</b>	<b>100,4</b>	<b>99,4</b>	<b>97,5</b>
Турак жай үчүн ижара акысы	100,0	100,0	100,0	100,0
Турак жайларды күнүмдүк күтүү жана ондоо үчүн материалдар	108,8	101,7	98,7	99,0
Турак жайларды күнүмдүк күтүү жана ондоо үчүн тейлөөлөр	107,4	112,1	108,5	106,8
Суу менен камсыз кылуу	100,0	100,0	100,0	100,0
Электр энергиясы, газ жана отундун башка түрлөрү	101,5	100,0	99,4	96,9
<b>Турмуш-тиричилик буюмдар, тиричилик техника</b>	<b>108,9</b>	<b>107,8</b>	<b>106,6</b>	<b>104,3</b>
Эмерек жана пол каптагычтар	108,7	109,4	110,1	105,8
Турмуш-тиричилик текстиль буюмдары	118,9	119,7	116,2	113,7
Турмуш-тиричилик приборлор	107,8	107,0	103,4	99,6
Ашкана приборлору жана үй ичиндеги нерселер	111,4	109,7	107,7	105,7
Майда аспаптар	102,7	92,1	93,5	93,8
Кыска мөөнөттүк колдонуудагы турмуш-тиричилик товарлар	103,0	101,3	101,3	101,5
<b>Саламаттыкты сактоо</b>	<b>105,7</b>	<b>102,6</b>	<b>102,4</b>	<b>100,8</b>
Дары-дармектер, дарылоо жабдуулары	107,4	99,7	98,8	96,8
Амбулатордук тейлөөлөр	104,1	105,3	105,4	104,0
<b>Транспорт</b>	<b>102,9</b>	<b>101,7</b>	<b>100,6</b>	<b>101,2</b>
Автотранспортту сатып алуу	100,7	100,3	100,4	100,4
Жеке транспорттук каражаттарды пайдалануу	103,2	100,4	100,2	102,7
Транспорттук тейлөөлөр	103,7	102,4	100,6	101,0
<b>Байланыш</b>	<b>100,5</b>	<b>101,1</b>	<b>100,8</b>	<b>100,8</b>
Почта тейлөөлөрү	124,0	124,0	100,0	100,0
Телефон жана факс байланыштарынын тейлөөсү	100,3	100,8	100,8	100,8
<b>Эс алууну жана маданий иш-чараларды уюштуруу</b>	<b>111,2</b>	<b>107,8</b>	<b>105,1</b>	<b>105,1</b>
Аудиовизуалдык жабдуу жана фотоаппаратура	106,8	106,4	104,3	101,9
Эс алуу үчүн башка товарлар жана жабдуулар	124,6	117,8	106,5	108,7
Эс алуунун жана маданий иш-чараларды уюштуруу боюнча тейлөөлөр	106,0	103,4	103,4	110,1
Гезиттер, китептер жана кеңсе товарлары	110,4	105,4	105,6	105,3
<b>Билим берүү</b>	<b>108,0</b>	<b>108,0</b>	<b>105,2</b>	<b>103,0</b>
<b>Ресторандар жана мейманканалар</b>	<b>138,6</b>	<b>128,4</b>	<b>127,7</b>	<b>123,3</b>
Коомдук тамактануу	139,3	128,8	128,3	123,7
Мейманканалык тейлөө	108,2	106,2	102,6	101,7
<b>Ар түрдүү товарлар жана тейлөөлөр</b>	<b>116,0</b>	<b>116,6</b>	<b>111,8</b>	<b>110,0</b>
Жеке тейлөө	117,5	118,0	113,1	111,4
Жеке колдонулуучу башка буюмдар	106,3	108,3	103,6	99,9
Башка категорияларга киргизилбеген бөлөк тейлөөлөр	100,0	100,0	100,0	100,0

#### 4.7-таблицанын уландысы

	I	II	III	IV
		<i>пайыз менен</i>		
<b>Баардык товарлар жана тейлөөлөр</b>	<b>101,4</b>	<b>100,0</b>	<b>98,1</b>	<b>102,5</b>
<b>Тамак-аш азыктары жана алкогольсуз суусундуктар</b>	<b>101,3</b>	<b>99,3</b>	<b>94,6</b>	<b>103,3</b>
Нан азыктары жана акшак	98,8	94,8	100,9	100,7
Эт	102,3	106,3	95,3	100,7
Балык	100,8	100,4	100,8	100,0
Сүт азыктары, сыр жана жумуртка	97,7	85,8	99,0	121,8
Май жана тоң май	100,4	101,0	100,1	99,2
Жашылча жана жемиштер	109,3	104,9	73,0	113,3
Кант, джем, бал, шоколад жана конфеттер	98,3	99,9	99,7	100,4
Башка бышырылган азыктар	101,4	99,3	99,7	104,0
Алкооголсуз суусундуктар	103,0	100,3	101,3	102,3
<b>Алкооголдук ичимдиктер, тамеки</b>	<b>100,0</b>	<b>103,2</b>	<b>104,6</b>	<b>100,4</b>
Алкооголдук ичимдиктер	100,0	102,0	104,2	100,6
Тамеки	100,0	107,8	106,2	100,0
<b>Кийим жана бут кийим</b>	<b>102,0</b>	<b>101,1</b>	<b>100,5</b>	<b>105,8</b>
Кийим	101,9	100,4	100,2	106,3
Бут кийим, ондоону кошкондо	102,3	102,8	101,3	104,6
<b>Турак жай тейлөөлөрү, суу, электр энергиясы, газ жана отундун башка түрлөрү</b>	<b>97,8</b>	<b>98,5</b>	<b>99,9</b>	<b>99,2</b>
Турак жай үчүн ижара акысы	100,0	100,0	100,0	100,0
Турак жайларды күнүмдүк күтүү жана ондоо үчүн материалдар	99,4	99,8	99,1	101,1
Турак жайларды күнүмдүк күтүү жана ондоо үчүн тейлөөлөр	106,8	100,0	100,0	100,0
Суу менен камсыз кылуу	100,0	100,0	100,0	100,0
Электр энергиясы, газ жана отундун башка түрлөрү	97,1	98,2	100,0	98,9
<b>Турмуш-тиричилик буюмдар, тиричилик техника</b>	<b>102,8</b>	<b>100,7</b>	<b>100,0</b>	<b>100,6</b>
Эмерек жана пол каптагычтар	101,9	102,3	100,2	101,7
Турмуш-тиричилик текстиль буюмдары	107,0	103,3	100,8	101,9
Турмуш-тиричилик приборлор	101,6	99,3	99,3	98,1
Ашкана приборлору жана үй ичиндеги нерселер	103,0	100,6	99,5	102,3
Майда аспаптар	99,8	97,6	100,0	96,4
Кыска мөөнөттүк колдонуудагы турмуш-тиричилик товарлар	102,3	99,1	100,1	100,0
<b>Саламаттыкты сактоо</b>	<b>101,0</b>	<b>99,3</b>	<b>99,4</b>	<b>100,1</b>
Дары-дармектер, дарылоо жабдуулары	102,3	96,3	96,9	100,3
Амбулатордук тейлөөлөр	100,0	101,7	101,3	100,0
<b>Транспорт</b>	<b>99,9</b>	<b>99,5</b>	<b>101,3</b>	<b>100,1</b>
Автотранспортту сатып алуу	100,0	100,4	100,0	100,0
Жеке транспорттук каражаттарды пайдалануу	98,9	96,3	104,3	101,6
Транспорттук тейлөөлөр	100,1	100,1	101,0	99,8
<b>Байланыш</b>	<b>100,8</b>	<b>100,0</b>	<b>100,0</b>	<b>100,0</b>
Почта тейлөөлөрү	100,0	100,0	100,0	100,0
Телефон жана факс байланыштарынын тейлөөсү	100,8	100,0	100,0	100,0
<b>Эс алууну жана маданий иш-чараларды уюштуруу</b>	<b>100,6</b>	<b>100,2</b>	<b>102,5</b>	<b>101,4</b>
Аудиовизуалдык жабдуу жана фотоаппаратура	101,5	100,0	98,9	99,6
Эс алуу үчүн башка товарлар жана жабдуулар	100,4	101,8	102,4	105,9
Эс алуунун жана маданий иш-чараларды уюштуруу боюнча тейлөөлөр	103,4	100,0	100,0	106,4
Гезиттер, китептер жана кеңсе товарлары	99,2	99,7	106,2	100,0
<b>Билим берүү</b>	<b>100,0</b>	<b>100,0</b>	<b>100,0</b>	<b>104,3</b>
<b>Ресторандар жана мейманканалар</b>	<b>111,7</b>	<b>100,0</b>	<b>103,2</b>	<b>100,0</b>
Коомдук тамактануу	111,9	100,0	103,3	100,0
Мейманканалык тейлөө	100,0	100,0	100,0	100,0
<b>Ар түрдүү товарлар жана тейлөөлөр</b>	<b>106,7</b>	<b>101,1</b>	<b>100,6</b>	<b>101,3</b>
Жеке тейлөө	107,6	101,4	100,7	101,4
Жеке колдонулуучу башка буюмдар	100,0	99,0	100,2	100,9
Башка категорияларга киргизилбеген бөлөк тейлөөлөр	100,0	100,0	100,0	100,0

**4.8-таблица: 2013-ж. Ош областындагы (Ош ш. кошо) товарлардын жана тейлөөлөрдүн керектөө бааларынын индекстери кварталдар боюнча**

	I	II	III	IV
<i>мурунку кварталга салыштырмалуу пайыз менен</i>				
<b>Баардык товарлар жана тейлөөлөр</b>	<b>103,2</b>	<b>101,1</b>	<b>100,0</b>	<b>101,5</b>
<b>Тамак-аш азыктары жана алкогольсүз суусундуктар</b>	<b>103,2</b>	<b>100,8</b>	<b>98,8</b>	<b>101,0</b>
Нан азыктары жана акшак	98,9	97,1	100,1	101,0
Эт	100,8	101,4	102,1	103,1
Балык	99,6	99,7	102,3	101,9
Сүт азыктары, сыр жана жумуртка	107,7	91,7	97,5	112,6
Май жана тоң май	101,2	103,2	100,2	99,3
Жашылча жана жемиштер	115,4	108,3	90,5	96,8
Кант, джем, бал, шоколад жана конфеттер	103,0	102,2	102,6	98,7
Башка бышырылган азыктар	101,9	102,0	101,4	100,0
Алкооголсуз суусундуктар	105,6	103,2	100,1	104,3
<b>Алкооголдук ичимдиктер, тамеки</b>	<b>109,3</b>	<b>102,5</b>	<b>101,2</b>	<b>101,7</b>
Алкооголдук ичимдиктер	111,0	102,5	101,1	101,3
Тамеки	105,5	102,3	101,5	103,4
<b>Кийим жана бут кийим</b>	<b>103,0</b>	<b>103,5</b>	<b>102,1</b>	<b>102,7</b>
Кийим	103,3	102,9	102,3	102,9
Бут кийим, ондоону кошкондо	102,4	105,1	101,5	102,0
<b>Турак жай тейлөөлөрү, суу, электр энергиясы, газ жана отундун башка түрлөрү</b>	<b>99,9</b>	<b>99,3</b>	<b>100,5</b>	<b>100,9</b>
Турак жай үчүн ижара акысы	100,0	100,0	100,0	100,0
Турак жайларды күнүмдүк күтүү жана ондоо үчүн материалдар	99,9	103,5	104,4	101,2
Турак жайларды күнүмдүк күтүү жана ондоо үчүн тейлөөлөр	100,0	118,9	100,0	100,0
Суу менен камсыз кылуу	100,0	100,0	100,0	100,0
Электр энергиясы, газ жана отундун башка түрлөрү	99,9	97,6	100,2	101,0
<b>Турмуш-тиричилик буюмдар, тиричилик техника</b>	<b>101,4</b>	<b>102,8</b>	<b>100,9</b>	<b>100,5</b>
Эмерек жана пол каптагычтар	101,0	101,0	100,7	101,3
Турмуш-тиричилик текстиль буюмдары	102,5	103,7	101,1	102,1
Турмуш-тиричилик приборлор	101,2	100,3	100,5	99,8
Ашкана приборлору жана үй ичиндеги нерселер	102,3	106,0	101,2	101,8
Майда аспаптар	101,6	102,9	101,0	101,5
Кыска мөөнөттүк колдонуудагы турмуш-тиричилик товарлар	100,7	103,7	101,2	98,3
<b>Саламаттыкты сактоо</b>	<b>106,2</b>	<b>100,5</b>	<b>100,7</b>	<b>102,4</b>
Дары-дармектер, дарылоо жабдуулары	101,1	101,1	101,6	101,7
Амбулатордук тейлөөлөр	110,5	100,0	100,0	103,0
<b>Транспорт</b>	<b>103,0</b>	<b>99,7</b>	<b>100,3</b>	<b>105,2</b>
Автотранспортту сатып алуу	100,0	100,1	100,1	100,0
Жеке транспорттук каражаттарды пайдалануу	98,8	97,6	100,4	103,7
Транспорттук тейлөөлөр	105,3	100,1	100,4	107,6
<b>Байланыш</b>	<b>100,3</b>	<b>100,6</b>	<b>100,0</b>	<b>100,0</b>
Почта тейлөөлөрү	100,0	100,0	100,0	100,0
Телефон жана факс байланыштарынын тейлөөсү	100,3	100,6	100,0	100,0
<b>Эс алууну жана маданий иш-чараларды уюштуруу</b>	<b>102,8</b>	<b>100,1</b>	<b>101,5</b>	<b>101,1</b>
Аудиовизуалдык жабдуу жана фотоаппаратура	98,6	99,5	99,5	99,6
Эс алуу үчүн башка товарлар жана жабдуулар	108,0	101,4	100,0	102,1
Эс алуунун жана маданий иш-чараларды уюштуруу боюнча тейлөөлөр	100,0	100,0	100,0	100,0
Гезиттер, китептер жана кеңсе товарлары	105,0	100,1	103,8	101,9
<b>Билим берүү</b>	<b>100,0</b>	<b>100,0</b>	<b>101,4</b>	<b>102,7</b>
<b>Ресторандар жана мейманканалар</b>	<b>103,0</b>	<b>100,0</b>	<b>100,1</b>	<b>100,0</b>
Коомдук тамактануу	103,1	100,0	100,0	100,0
Мейманканалык тейлөө	100,0	101,7	103,3	100,1
<b>Ар түрдүү товарлар жана тейлөөлөр</b>	<b>103,1</b>	<b>101,6</b>	<b>102,2</b>	<b>101,6</b>
Жеке тейлөө	103,4	101,8	102,5	101,7
Жеке колдонулуучу башка буюмдар	100,9	100,2	100,5	101,4
Башка категорияларга киргизилбеген бөлөк тейлөөлөр	100,0	100,0	100,0	100,0

#### 4.8-таблицанын уландысы

	I	II	III	IV
<i>мурунку жылдын тийиштүү кварталына карата пайыз менен</i>				
<b>Баардык товарлар жана тейлөөлөр</b>	<b>108,3</b>	<b>110,5</b>	<b>109,4</b>	<b>105,9</b>
<b>Тамак-аш азыктары жана алкогольсүз суусундуктар</b>	<b>108,2</b>	<b>111,4</b>	<b>109,0</b>	<b>103,7</b>
Нан азыктары жана акшак	110,0	111,1	105,1	97,2
Эт	100,7	102,0	104,2	107,6
Балык	103,7	103,3	104,5	103,7
Сүт азыктары, сыр жана жумуртка	106,1	107,2	111,2	108,3
Май жана тон май	97,3	103,4	106,9	103,9
Жашылча жана жемиштер	126,7	140,1	129,4	109,5
Кант, джем, бал, шоколад жана конфеттер	102,1	102,1	105,4	106,6
Башка бышырылган азыктар	113,5	114,8	113,0	105,4
Алкохолсүз суусундуктар	114,0	120,2	115,5	113,8
<b>Алкохолдук ичимдиктер, тамеки</b>	<b>114,6</b>	<b>117,2</b>	<b>117,6</b>	<b>115,2</b>
Алкохолдук ичимдиктер	118,0	121,0	121,0	116,5
Тамеки	106,5	108,2	109,7	113,2
<b>Кийим жана бут кийим</b>	<b>110,2</b>	<b>113,2</b>	<b>113,7</b>	<b>111,7</b>
Кийим	110,7	113,8	114,6	111,9
Бут кийим, ондоону кошкондо	109,4	112,1	112,2	111,6
<b>Турак жай тейлөөлөрү, суу, электр энергиясы, газ жана отундун башка түрлөрү</b>	<b>102,1</b>	<b>103,0</b>	<b>103,3</b>	<b>100,6</b>
Турак жай үчүн ижара акысы	100,0	100,0	100,0	100,0
Турак жайларды күнүмдүк күтүү жана ондоо үчүн материалдар	100,3	98,8	108,9	109,3
Турак жайларды күнүмдүк күтүү жана ондоо үчүн тейлөөлөр	142,9	118,9	118,9	118,9
Суу менен камсыз кылуу	136,2	136,2	121,5	100,0
Электр энергиясы, газ жана отундун башка түрлөрү	98,2	99,8	100,0	98,6
<b>Турмуш-тиричилик буюмдар, тиричилик техника</b>	<b>105,3</b>	<b>107,0</b>	<b>108,4</b>	<b>105,7</b>
Эмерек жана пол каптагычтар	103,9	104,9	104,7	104,1
Турмуш-тиричилик текстиль буюмдары	107,1	110,2	110,7	109,8
Турмуш-тиричилик приборлор	101,1	100,6	102,1	101,8
Ашкана приборлору жана үй ичиндеги нерселер	108,3	115,4	113,9	111,8
Майда аспаптар	102,4	105,1	108,8	107,1
Кыска мөөнөттүк колдонуудагы турмуш-тиричилик товарлар	108,5	107,7	112,6	104,0
<b>Саламаттыкты сактоо</b>	<b>107,5</b>	<b>107,7</b>	<b>109,9</b>	<b>110,0</b>
Дары-дармектер, дарылоо жабдуулары	103,6	104,1	108,6	105,6
Амбулатордук тейлөөлөр	110,5	110,5	110,5	113,7
<b>Транспорт</b>	<b>106,9</b>	<b>105,8</b>	<b>104,5</b>	<b>108,4</b>
Автотранспортту сатып алуу	100,1	100,3	100,3	100,2
Жеке транспорттук каражаттарды пайдалануу	101,4	100,7	100,5	100,5
Транспорттук тейлөөлөр	110,9	109,2	107,3	113,9
<b>Байланыш</b>	<b>100,5</b>	<b>101,1</b>	<b>100,8</b>	<b>100,8</b>
Почта тейлөөлөрү	124,0	124,0	100,0	100,0
Телефон жана факс байланыштарынын тейлөөсү	100,3	100,8	100,8	100,8
<b>Эс алууну жана маданий иш-чараларды уюштуруу</b>	<b>109,2</b>	<b>108,1</b>	<b>108,1</b>	<b>105,6</b>
Аудиовизуалдык жабдуу жана фотоаппаратура	98,3	98,2	97,9	97,3
Эс алуу үчүн башка товарлар жана жабдуулар	114,9	114,7	114,5	111,8
Эс алуунун жана маданий иш-чараларды уюштуруу боюнча тейлөөлөр	107,8	104,7	103,1	100,0
Гезиттер, китептер жана кеңсе товарлары	115,3	113,9	114,8	111,1
<b>Билим берүү</b>	<b>120,9</b>	<b>120,9</b>	<b>114,3</b>	<b>104,2</b>
<b>Ресторандар жана мейманканалар</b>	<b>105,1</b>	<b>105,2</b>	<b>105,1</b>	<b>103,1</b>
Коомдук тамактануу	104,7	104,7	104,7	103,1
Мейманканалык тейлөө	123,1	125,1	120,0	105,1
<b>Ар түрдүү товарлар жана тейлөөлөр</b>	<b>105,3</b>	<b>107,3</b>	<b>109,6</b>	<b>108,7</b>
Жеке тейлөө	106,1	107,9	110,5	109,6
Жеке колдонулуучу башка буюмдар	103,4	103,6	104,1	103,1
Башка категорияларга киргизилбеген бөлөк тейлөөлөр	91,0	100,0	100,0	100,0

#### 4.8-таблицанын уландысы

	I	II	III	IV
		<i>пайыз менен</i>		
<b>Баардык товарлар жана тейлөөлөр</b>	<b>102,1</b>	<b>100,7</b>	<b>100,5</b>	<b>102,5</b>
<b>Тамак-аш азыктары жана алкогольсуз суусундуктар</b>	<b>102,5</b>	<b>99,8</b>	<b>99,7</b>	<b>102,6</b>
Нан азыктары жана акшак	100,5	95,3	102,4	100,9
Эт	101,2	100,9	103,8	105,4
Балык	98,1	100,3	102,0	102,8
Сүт азыктары, сыр жана жумуртка	101,1	90,2	102,8	116,5
Май жана тоң май	101,1	103,2	98,7	98,5
Жашылча жана жемиштер	109,3	107,3	89,4	102,5
Кант, джем, бал, шоколад жана конфеттер	103,0	102,3	102,2	98,9
Башка бышырылган азыктар	101,2	103,1	100,2	99,7
Алкооголсуз суусундуктар	104,6	103,5	98,5	105,8
<b>Алкооголдук ичимдиктер, тамеки</b>	<b>102,4</b>	<b>102,8</b>	<b>101,0</b>	<b>103,2</b>
Алкооголдук ичимдиктер	101,7	102,9	100,2	103,8
Тамеки	105,4	102,3	104,4	100,8
<b>Кийим жана бут кийим</b>	<b>103,8</b>	<b>102,6</b>	<b>101,8</b>	<b>102,9</b>
Кийим	103,3	102,3	102,1	103,3
Бут кийим, ондоону кошкондо	104,8	103,3	101,2	102,0
<b>Турак жай тейлөөлөрү, суу, электр энергиясы, газ жана отундун башка түрлөрү</b>	<b>97,4</b>	<b>100,8</b>	<b>100,4</b>	<b>101,6</b>
Турак жай үчүн ижара акысы	100,0	100,0	100,0	100,0
Турак жайларды күнүмдүк күтүү жана ондоо үчүн материалдар	100,2	105,2	103,8	100,0
Турак жайларды күнүмдүк күтүү жана ондоо үчүн тейлөөлөр	100,0	118,9	100,0	100,0
Суу менен камсыз кылуу	100,0	100,0	100,0	100,0
Электр энергиясы, газ жана отундун башка түрлөрү	96,8	99,3	100,1	102,0
<b>Турмуш-тиричилик буюмдар, тиричилик техника</b>	<b>102,3</b>	<b>102,6</b>	<b>100,5</b>	<b>100,4</b>
Эмерек жана пол каптагычтар	101,1	101,5	100,2	101,4
Турмуш-тиричилик текстиль буюмдары	103,6	103,1	101,3	101,7
Турмуш-тиричилик приборлор	101,3	100,4	100,0	100,1
Ашкана приборлору жана үй ичиндеги нерселер	106,8	102,4	101,3	101,7
Майда аспаптар	101,3	103,1	102,2	100,0
Кыска мөөнөттүк колдонуудагы турмуш-тиричилик товарлар	101,0	104,7	100,0	98,3
<b>Саламаттыкты сактоо</b>	<b>106,5</b>	<b>100,6</b>	<b>100,8</b>	<b>105,2</b>
Дары-дармектер, дарылоо жабдуулары	101,9	101,5	101,8	100,6
Амбулатордук тейлөөлөр	110,5	100,0	100,0	108,9
<b>Транспорт</b>	<b>103,1</b>	<b>99,5</b>	<b>101,3</b>	<b>106,4</b>
Автотранспортту сатып алуу	100,1	100,2	100,0	100,0
Жеке транспорттук каражаттарды пайдалануу	98,1	97,1	105,0	98,7
Транспорттук тейлөөлөр	105,8	99,8	100,8	110,9
<b>Байланыш</b>	<b>100,8</b>	<b>100,0</b>	<b>100,0</b>	<b>100,0</b>
Почта тейлөөлөрү	100,0	100,0	100,0	100,0
Телефон жана факс байланыштарынын тейлөөсү	100,8	100,0	100,0	100,0
<b>Эс алууну жана маданий иш-чараларды уюштуруу</b>	<b>102,5</b>	<b>99,6</b>	<b>102,4</b>	<b>100,9</b>
Аудиовизуалдык жабдуу жана фотоаппаратура	99,3	98,6	99,9	99,6
Эс алуу үчүн башка товарлар жана жабдуулар	103,9	100,1	100,0	106,4
Эс алуунун жана маданий иш-чараларды уюштуруу боюнча тейлөөлөр	100,0	100,0	100,0	100,0
Гезиттер, китептер жана кеңсе товарлары	105,0	100,0	105,7	100,2
<b>Билим берүү</b>	<b>100,0</b>	<b>100,0</b>	<b>104,2</b>	<b>100,0</b>
<b>Ресторандар жана мейманканалар</b>	<b>100,0</b>	<b>100,1</b>	<b>100,0</b>	<b>100,0</b>
Коомдук тамактануу	100,0	100,0	100,0	100,0
Мейманканалык тейлөө	100,0	105,0	100,0	100,4
<b>Ар түрдүү товарлар жана тейлөөлөр</b>	<b>102,2</b>	<b>102,6</b>	<b>101,1</b>	<b>101,2</b>
Жеке тейлөө	102,5	102,9	101,2	101,2
Жеке колдонулуучу башка буюмдар	100,8	100,3	100,3	101,4
Башка категорияларга киргизилбеген бөлөк тейлөөлөр	100,0	100,0	100,0	100,0

**4.9-таблица: 2013-ж. Талас областындагы товарлардын жана тейлөөлөрдүн керектөө бааларынын индекстери кварталдар боюнча**

	I	II	III	IV
<i>мурунку кварталга салыштырмалуу пайыз менен</i>				
<b>Баардык товарлар жана тейлөөлөр</b>	<b>101,9</b>	<b>100,3</b>	<b>98,7</b>	<b>102,6</b>
<b>Тамак-аш азыктары жана алкогольсуз суусундуктар</b>	<b>102,6</b>	<b>99,1</b>	<b>96,2</b>	<b>101,4</b>
Нан азыктары жана акшак	101,4	97,4	98,4	100,4
Эт	98,7	104,1	98,8	102,7
Балык	99,7	101,4	100,4	106,3
Сүт азыктары, сыр жана жумуртка	104,1	93,3	97,1	108,0
Май жана тоң май	101,3	98,3	99,7	101,8
Жашылча жана жемиштер	117,8	100,9	80,0	101,3
Кант, джем, бал, шоколад жана конфеттер	99,3	97,6	101,2	98,4
Башка бышырылган азыктар	100,7	100,8	100,2	104,2
Алкооголсуз суусундуктар	105,1	102,4	100,6	103,1
<b>Алкооголдук ичимдиктер, тамеки</b>	<b>101,8</b>	<b>102,1</b>	<b>102,3</b>	<b>104,8</b>
Алкооголдук ичимдиктер	101,4	101,5	102,2	105,0
Тамеки	103,2	104,5	102,5	103,9
<b>Кийим жана бут кийим</b>	<b>103,0</b>	<b>102,0</b>	<b>100,5</b>	<b>106,7</b>
Кийим	103,5	101,3	100,1	107,7
Бут кийим, ондоону кошкондо	101,8	103,6	101,5	104,5
<b>Турак жай тейлөөлөрү, суу, электр энергиясы, газ жана отундун башка түрлөрү</b>	<b>98,8</b>	<b>99,4</b>	<b>101,0</b>	<b>103,7</b>
Турак жай үчүн ижара акысы	100,0	100,0	100,0	100,0
Турак жайларды күнүмдүк күтүү жана ондоо үчүн материалдар	99,6	99,5	102,5	114,6
Турак жайларды күнүмдүк күтүү жана ондоо үчүн тейлөөлөр	100,0	100,0	118,4	120,7
Суу менен камсыз кылуу	100,0	100,0	100,0	100,0
Электр энергиясы, газ жана отундун башка түрлөрү	98,6	99,3	100,1	101,7
<b>Турмуш-тиричилик буюмдар, тиричилик техника</b>	<b>101,6</b>	<b>101,6</b>	<b>100,2</b>	<b>103,6</b>
Эмерек жана пол каптагычтар	101,9	101,7	101,2	106,4
Турмуш-тиричилик текстиль буюмдары	101,8	101,8	99,3	103,4
Турмуш-тиричилик приборлор	100,9	102,2	100,0	105,9
Ашкана приборлору жана үй ичиндеги нерселер	102,9	99,0	101,2	105,3
Майда аспаптар	100,5	100,3	100,1	100,8
Кыска мөөнөттүк колдонуудагы турмуш-тиричилик товарлар	100,9	102,5	99,2	98,3
<b>Саламаттыкты сактоо</b>	<b>99,6</b>	<b>102,7</b>	<b>101,9</b>	<b>101,4</b>
Дары-дармектер, дарылоо жабдуулары	98,9	101,2	101,6	101,8
Амбулатордук тейлөөлөр	100,0	103,6	102,1	101,1
<b>Транспорт</b>	<b>100,7</b>	<b>99,9</b>	<b>100,0</b>	<b>99,9</b>
Автотранспортту сатып алуу	100,1	100,4	100,0	99,9
Жеке транспорттук каражаттарды пайдалануу	103,6	98,9	99,5	100,1
Транспорттук тейлөөлөр	100,1	100,1	100,2	99,8
<b>Байланыш</b>	<b>100,3</b>	<b>100,6</b>	<b>100,0</b>	<b>100,0</b>
Почта тейлөөлөрү	100,0	100,0	100,0	100,0
Телефон жана факс байланыштарынын тейлөөсү	100,3	100,6	100,0	100,0
<b>Эс алууну жана маданий иш-чараларды уюштуруу</b>	<b>100,6</b>	<b>100,9</b>	<b>100,9</b>	<b>102,9</b>
Аудиовизуалдык жабдуу жана фотоаппаратура	101,0	103,3	101,1	102,9
Эс алуу үчүн башка товарлар жана жабдуулар	98,8	99,5	102,6	104,5
Эс алуунун жана маданий иш-чараларды уюштуруу боюнча тейлөөлөр	103,8	100,0	100,0	106,7
Гезиттер, китептер жана кеңсе товарлары	99,8	99,2	100,5	101,3
<b>Билим берүү</b>	<b>100,0</b>	<b>100,0</b>	<b>100,2</b>	<b>100,4</b>
<b>Ресторандар жана мейманканалар</b>	<b>101,0</b>	<b>103,7</b>	<b>101,8</b>	<b>102,4</b>
Коомдук тамактануу	101,0	103,8	101,9	102,4
Мейманканалык тейлөө	102,5	100,0	100,3	102,8
<b>Ар түрдүү товарлар жана тейлөөлөр</b>	<b>103,4</b>	<b>102,7</b>	<b>100,0</b>	<b>101,4</b>
Жеке тейлөө	103,8	103,1	100,2	101,5
Жеке колдонулуучу башка буюмдар	101,7	99,6	98,6	101,1
Башка категорияларга киргизилбеген бөлөк тейлөөлөр	100,0	100,0	100,0	100,0

#### 4.9-таблицанын уландысы

	I	II	III	IV
<i>мурунку жылдын тийиштүү кварталына карата пайыз менен</i>				
<b>Баардык товарлар жана тейлөөлөр</b>	<b>105,2</b>	<b>106,1</b>	<b>103,7</b>	<b>103,4</b>
<b>Тамак-аш азыктары жана алкогольсуз суусундуктар</b>	<b>103,3</b>	<b>104,5</b>	<b>100,9</b>	<b>99,3</b>
Нан азыктары жана акшак	111,5	111,1	103,1	97,6
Эт	95,0	98,7	100,1	104,3
Балык	101,6	103,0	102,6	107,9
Сүт азыктары, сыр жана жумуртка	102,2	102,9	106,5	101,8
Май жана тон май	99,8	101,7	101,1	101,1
Жашылча жана жемиштер	96,2	109,8	103,5	96,5
Кант, джем, бал, шоколад жана конфеттер	105,9	95,7	95,3	96,6
Башка бышырылган азыктар	108,0	108,2	105,0	105,9
Алкоголсуз суусундуктар	107,1	108,2	108,2	111,7
<b>Алкоголдук ичимдиктер, тамеки</b>	<b>112,9</b>	<b>111,8</b>	<b>110,0</b>	<b>111,4</b>
Алкоголдук ичимдиктер	114,7	112,9	109,8	110,5
Тамеки	107,7	109,1	111,5	114,9
<b>Кийим жана бут кийим</b>	<b>112,1</b>	<b>111,8</b>	<b>110,2</b>	<b>112,6</b>
Кийим	109,1	108,9	108,6	113,0
Бут кийим, ондоону кошкондо	119,4	118,6	113,7	111,8
<b>Турак жай тейлөөлөрү, суу, электр энергиясы, газ жана отундун башка түрлөрү</b>	<b>92,5</b>	<b>100,5</b>	<b>101,7</b>	<b>102,9</b>
Турак жай үчүн ижара акысы	100,0	100,0	100,0	100,0
Турак жайларды күнүмдүк күтүү жана ондоо үчүн материалдар	109,4	100,7	106,1	116,4
Турак жайларды күнүмдүк күтүү жана ондоо үчүн тейлөөлөр	111,6	107,4	118,4	142,9
Суу менен камсыз кылуу	100,0	100,0	100,0	100,0
Электр энергиясы, газ жана отундун башка түрлөрү	90,1	100,2	100,4	99,6
<b>Турмуш-тиричилик буюмдар, тиричилик техника</b>	<b>106,4</b>	<b>105,5</b>	<b>104,9</b>	<b>107,0</b>
Эмерек жана пол каптагычтар	112,2	107,4	108,5	111,6
Турмуш-тиричилик текстиль буюмдары	114,9	110,1	106,1	106,4
Турмуш-тиричилик приборлор	97,3	101,5	102,4	109,2
Ашкана приборлору жана үй ичиндеги нерселер	111,4	109,2	107,1	108,5
Майда аспаптар	104,4	103,1	101,7	101,7
Кыска мөөнөттүк колдонуудагы турмуш-тиричилик товарлар	100,1	102,2	101,5	100,8
<b>Саламаттыкты сактоо</b>	<b>99,0</b>	<b>100,5</b>	<b>103,4</b>	<b>105,6</b>
Дары-дармектер, дарылоо жабдуулары	97,5	95,7	99,7	103,5
Амбулатордук тейлөөлөр	100,0	103,6	105,7	106,9
<b>Транспорт</b>	<b>111,9</b>	<b>105,5</b>	<b>102,1</b>	<b>100,6</b>
Автотранспортту сатып алуу	99,9	100,4	100,4	100,3
Жеке транспорттук каражаттарды пайдалануу	116,5	110,5	108,3	101,9
Транспорттук тейлөөлөр	114,3	105,5	100,8	100,3
<b>Байланыш</b>	<b>100,5</b>	<b>101,1</b>	<b>100,8</b>	<b>100,8</b>
Почта тейлөөлөрү	124,0	124,0	100,0	100,0
Телефон жана факс байланыштарынын тейлөөсү	100,3	100,8	100,8	100,8
<b>Эс алууну жана маданий иш-чараларды уюштуруу</b>	<b>107,1</b>	<b>105,6</b>	<b>104,5</b>	<b>105,4</b>
Аудиовизуалдык жабдуу жана фотоаппаратура	109,4	109,5	108,5	108,5
Эс алуу үчүн башка товарлар жана жабдуулар	103,6	100,4	102,3	105,3
Эс алуунун жана маданий иш-чараларды уюштуруу боюнча тейлөөлөр	120,9	115,8	108,6	110,8
Гезиттер, китептер жана кеңсе товарлары	102,2	100,7	99,9	100,8
<b>Билим берүү</b>	<b>101,1</b>	<b>101,1</b>	<b>100,9</b>	<b>100,6</b>
<b>Ресторандар жана мейманканалар</b>	<b>107,0</b>	<b>110,7</b>	<b>109,7</b>	<b>109,3</b>
Коомдук тамактануу	107,1	110,9	109,8	109,3
Мейманканалык тейлөө	102,5	102,5	102,7	105,6
<b>Ар түрдүү товарлар жана тейлөөлөр</b>	<b>112,2</b>	<b>113,1</b>	<b>109,4</b>	<b>107,8</b>
Жеке тейлөө	112,3	114,3	110,5	108,8
Жеке колдонулуучу башка буюмдар	115,3	107,0	102,7	101,0
Башка категорияларга киргизилбеген бөлөк тейлөөлөр	100,0	100,0	100,0	100,0

#### 4.9-таблицанын уландысы

	I	II	III	IV
		<i>пайыз менен</i>		
<b>Баардык товарлар жана тейлөөлөр</b>	<b>100,9</b>	<b>100,3</b>	<b>98,9</b>	<b>104,4</b>
<b>Тамак-аш азыктары жана алкогольсуз суусундуктар</b>	<b>100,6</b>	<b>99,7</b>	<b>95,5</b>	<b>105,1</b>
Нан азыктары жана акшак	101,1	95,8	99,9	100,3
Эт	100,7	104,0	98,8	104,2
Балык	101,0	101,0	100,9	107,2
Сүт азыктары, сыр жана жумуртка	96,7	95,8	98,5	116,5
Май жана тоң май	100,9	97,9	99,8	103,3
Жашылча жана жемиштер	99,8	109,5	71,4	125,9
Кант, джем, бал, шоколад жана конфеттер	99,3	97,7	100,6	99,0
Башка бышырылган азыктар	99,5	101,2	100,0	106,6
Алкооголсуз суусундуктар	106,9	100,3	101,2	102,5
<b>Алкооголдук ичимдиктер, тамеки</b>	<b>101,6</b>	<b>101,4</b>	<b>105,9</b>	<b>101,5</b>
Алкооголдук ичимдиктер	101,5	100,7	106,0	102,2
Тамеки	102,2	104,3	105,7	98,8
<b>Кийим жана бут кийим</b>	<b>101,7</b>	<b>101,7</b>	<b>100,8</b>	<b>109,6</b>
Кийим	102,5	100,2	101,0	111,8
Бут кийим, ондоону кошкондо	100,0	104,9	100,5	105,1
<b>Турак жай тейлөөлөрү, суу, электр энергиясы, газ жана отундун башка түрлөрү</b>	<b>98,2</b>	<b>99,9</b>	<b>102,0</b>	<b>104,9</b>
Турак жай үчүн ижара акысы	100,0	100,0	100,0	100,0
Турак жайларды күнүмдүк күтүү жана ондоо үчүн материалдар	99,6	99,1	107,9	112,3
Турак жайларды күнүмдүк күтүү жана ондоо үчүн тейлөөлөр	100,0	100,0	127,6	114,4
Суу менен камсыз кылуу	100,0	100,0	100,0	100,0
Электр энергиясы, газ жана отундун башка түрлөрү	97,9	100,0	100,2	103,7
<b>Турмуш-тиричилик буюмдар, тиричилик техника</b>	<b>102,0</b>	<b>100,5</b>	<b>101,1</b>	<b>104,2</b>
Эмерек жана пол каптагычтар	101,8	100,9	103,1	106,2
Турмуш-тиричилик текстиль буюмдары	102,5	100,2	99,7	104,4
Турмуш-тиричилик приборлор	101,6	100,2	103,9	105,0
Ашкана приборлору жана үй ичиндеги нерселер	101,4	99,4	103,6	104,8
Майда аспаптар	100,4	100,2	100,1	101,1
Кыска мөөнөттүк колдонуудагы турмуш-тиричилик товарлар	102,8	101,0	96,5	101,3
<b>Саламаттыкты сактоо</b>	<b>99,6</b>	<b>106,0</b>	<b>98,4</b>	<b>104,9</b>
Дары-дармектер, дарылоо жабдуулары	99,1	103,8	99,7	103,5
Амбулатордук тейлөөлөр	100,0	107,5	97,6	105,9
<b>Транспорт</b>	<b>100,7</b>	<b>99,6</b>	<b>100,5</b>	<b>99,0</b>
Автотранспортту сатып алуу	100,2	100,3	99,9	100,0
Жеке транспорттук каражаттарды пайдалануу	103,2	97,3	102,3	95,5
Транспорттук тейлөөлөр	100,1	100,1	100,2	99,8
<b>Байланыш</b>	<b>100,8</b>	<b>100,0</b>	<b>100,0</b>	<b>100,0</b>
Почта тейлөөлөрү	100,0	100,0	100,0	100,0
Телефон жана факс байланыштарынын тейлөөсү	100,8	100,0	100,0	100,0
<b>Эс алууну жана маданий иш-чараларды уюштуруу</b>	<b>99,9</b>	<b>101,2</b>	<b>101,3</b>	<b>103,9</b>
Аудиовизуалдык жабдуу жана фотоаппаратура	101,5	103,0	102,1	103,5
Эс алуу үчүн башка товарлар жана жабдуулар	98,6	100,2	101,8	109,3
Эс алуунун жана маданий иш-чараларды уюштуруу боюнча тейлөөлөр	100,0	100,0	100,0	106,7
Гезиттер, китептер жана кеңсе товарлары	98,9	100,0	100,7	101,7
<b>Билим берүү</b>	<b>100,0</b>	<b>100,0</b>	<b>100,6</b>	<b>100,0</b>
<b>Ресторандар жана мейманканалар</b>	<b>101,9</b>	<b>103,2</b>	<b>101,8</b>	<b>102,1</b>
Коомдук тамактануу	101,9	103,2	101,8	102,0
Мейманканалык тейлөө	102,5	100,0	100,8	108,4
<b>Ар түрдүү товарлар жана тейлөөлөр</b>	<b>105,6</b>	<b>99,6</b>	<b>100,8</b>	<b>101,6</b>
Жеке тейлөө	106,3	99,8	100,9	101,7
Жеке колдонулуучу башка буюмдар	101,4	97,8	100,3	101,4
Башка категорияларга киргизилбеген бөлөк тейлөөлөр	100,0	100,0	100,0	100,0



**4.10-таблица: 2013-ж. Чүй областындагы товарлардын жана тейлөөлөрдүн керектөө бааларынын индекстери кварталдар боюнча**

	I	II	III	IV
<i>мурунку кварталга салыштырмалуу пайыз менен</i>				
<b>Баардык товарлар жана тейлөөлөр</b>	<b>102,7</b>	<b>101,1</b>	<b>99,2</b>	<b>102,7</b>
<b>Тамак-аш азыктары жана алкогольсүз суусундуктар</b>	<b>103,7</b>	<b>100,4</b>	<b>96,8</b>	<b>102,0</b>
Нан азыктары жана акшак	102,7	99,8	99,1	101,5
Эт	99,3	101,1	103,2	102,7
Балык	102,6	102,4	100,6	103,7
Сүт азыктары, сыр жана жумуртка	103,5	94,4	100,5	106,5
Май жана тоң май	100,0	99,6	100,2	102,2
Жашылча жана жемиштер	118,9	103,7	79,7	101,7
Кант, джем, бал, шоколад жана конфеттер	101,4	100,2	102,8	100,8
Башка бышырылган азыктар	104,1	99,4	100,7	98,6
Алкооголсуз суусундуктар	94,1	98,0	101,0	102,0
<b>Алкооголдук ичимдиктер, тамеки</b>	<b>100,5</b>	<b>101,1</b>	<b>101,0</b>	<b>102,4</b>
Алкооголдук ичимдиктер	100,6	100,0	100,1	102,0
Тамеки	100,5	105,1	104,2	103,7
<b>Кийим жана бут кийим</b>	<b>103,2</b>	<b>103,6</b>	<b>102,1</b>	<b>104,5</b>
Кийим	103,6	102,5	102,2	105,2
Бут кийим, ондоону кошкондо	102,1	106,2	101,9	103,0
<b>Турак жай тейлөөлөрү, суу, электр энергиясы, газ жана отундун башка түрлөрү</b>	<b>100,8</b>	<b>101,5</b>	<b>100,7</b>	<b>101,6</b>
Турак жай үчүн ижара акысы	108,3	100,0	100,0	100,0
Турак жайларды күнүмдүк күтүү жана ондоо үчүн материалдар	101,4	104,1	102,5	99,7
Турак жайларды күнүмдүк күтүү жана ондоо үчүн тейлөөлөр	108,6	113,3	98,7	91,3
Суу менен камсыз кылуу	100,0	112,2	105,5	100,0
Электр энергиясы, газ жана отундун башка түрлөрү	100,4	100,0	100,3	102,5
<b>Турмуш-тиричилик буюмдар, тиричилик техника</b>	<b>102,3</b>	<b>102,1</b>	<b>101,9</b>	<b>104,6</b>
Эмерек жана пол каптагычтар	102,6	101,6	102,2	103,5
Турмуш-тиричилик текстиль буюмдары	105,1	103,9	102,0	106,7
Турмуш-тиричилик приборлор	102,1	101,9	101,2	104,2
Ашкана приборлору жана үй ичиндеги нерселер	100,8	102,7	103,4	107,1
Майда аспаптар	102,0	102,4	102,7	105,2
Кыска мөөнөттүк колдонуудагы турмуш-тиричилик товарлар	101,4	101,2	101,0	103,3
<b>Саламаттыкты сактоо</b>	<b>104,5</b>	<b>103,4</b>	<b>103,7</b>	<b>101,5</b>
Дары-дармектер, дарылоо жабдуулары	103,1	102,1	100,9	100,7
Амбулатордук тейлөөлөр	105,5	104,4	105,9	102,0
<b>Транспорт</b>	<b>101,8</b>	<b>100,0</b>	<b>100,3</b>	<b>100,7</b>
Автотранспортту сатып алуу	100,1	100,4	100,1	100,0
Жеке транспорттук каражаттарды пайдалануу	99,4	96,7	100,9	105,7
Транспорттук тейлөөлөр	102,8	100,6	100,2	99,9
<b>Байланыш</b>	<b>100,3</b>	<b>100,6</b>	<b>100,0</b>	<b>100,0</b>
Почта тейлөөлөрү	100,0	100,0	100,0	100,0
Телефон жана факс байланыштарынын тейлөөсү	100,3	100,6	100,0	100,0
<b>Эс алууну жана маданий иш-чараларды уюштуруу</b>	<b>101,8</b>	<b>101,3</b>	<b>102,0</b>	<b>106,2</b>
Аудиовизуалдык жабдуу жана фотоаппаратура	103,8	102,5	102,8	104,3
Эс алуу үчүн башка товарлар жана жабдуулар	100,2	103,0	104,8	109,1
Эс алуунун жана маданий иш-чараларды уюштуруу боюнча тейлөөлөр	100,3	100,2	101,2	105,0
Гезиттер, китептер жана кеңсе товарлары	100,4	99,7	100,4	107,5
<b>Билим берүү</b>	<b>99,9</b>	<b>100,0</b>	<b>102,9</b>	<b>109,1</b>
<b>Ресторандар жана мейманканалар</b>	<b>106,0</b>	<b>102,9</b>	<b>101,1</b>	<b>106,5</b>
Коомдук тамактануу	106,1	102,9	101,1	106,6
Мейманканалык тейлөө	100,8	101,3	100,9	100,4
<b>Ар түрдүү товарлар жана тейлөөлөр</b>	<b>105,6</b>	<b>102,0</b>	<b>102,0</b>	<b>103,2</b>
Жеке тейлөө	105,7	102,2	102,3	103,2
Жеке колдонулуучу башка буюмдар	102,6	101,5	100,5	103,4
Башка категорияларга киргизилбеген бөлөк тейлөөлөр	109,8	100,0	98,3	103,1

#### 4.10-таблицанын уландысы

	I	II	III	IV
<i>мурунку жылдын тийиштүү кварталына карата пайыз менен</i>				
<b>Баардык товарлар жана тейлөөлөр</b>	<b>107,1</b>	<b>107,9</b>	<b>106,2</b>	<b>105,9</b>
<b>Тамак-аш азыктары жана алкогольсуз суусундуктар</b>	<b>103,6</b>	<b>105,5</b>	<b>104,6</b>	<b>102,8</b>
Нан азыктары жана акшак	111,2	113,2	107,4	103,2
Эт	91,5	97,1	104,8	106,4
Балык	108,1	110,8	111,5	109,6
Сүт азыктары, сыр жана жумуртка	100,3	98,8	105,2	104,5
Май жана тон май	102,3	99,5	99,8	102,0
Жашылча жана жемиштер	109,9	116,3	110,0	99,9
Кант, джем, бал, шоколад жана конфеттер	99,0	94,5	100,7	105,2
Башка бышырылган азыктар	105,4	104,3	105,5	102,8
Алкоголсуз суусундуктар	102,7	96,4	93,5	95,1
<b>Алкоголдук ичимдиктер, тамеки</b>	<b>108,4</b>	<b>107,3</b>	<b>104,1</b>	<b>105,1</b>
Алкоголдук ичимдиктер	107,5	106,2	102,3	102,7
Тамеки	110,7	111,7	111,0	114,1
<b>Кийим жана бут кийим</b>	<b>110,9</b>	<b>111,9</b>	<b>112,3</b>	<b>114,1</b>
Кийим	111,0	111,3	112,0	114,1
Бут кийим, ондоону кошкондо	110,8	113,1	112,9	113,9
<b>Турак жай тейлөөлөрү, суу, электр энергиясы, газ жана отундун башка түрлөрү</b>	<b>104,5</b>	<b>105,2</b>	<b>104,5</b>	<b>104,6</b>
Турак жай үчүн ижара акысы	113,0	113,0	113,0	108,3
Турак жайларды күнүмдүк күтүү жана ондоо үчүн материалдар	112,1	108,8	107,6	107,9
Турак жайларды күнүмдүк күтүү жана ондоо үчүн тейлөөлөр	112,1	125,2	123,3	110,9
Суу менен камсыз кылуу	100,0	112,2	118,4	118,4
Электр энергиясы, газ жана отундун башка түрлөрү	103,5	103,4	102,5	103,2
<b>Турмуш-тиричилик буюмдар, тиричилик техника</b>	<b>111,1</b>	<b>109,8</b>	<b>109,4</b>	<b>111,3</b>
Эмерек жана пол каптагычтар	123,3	115,5	111,4	110,3
Турмуш-тиричилик текстиль буюмдары	114,0	118,4	116,6	118,8
Турмуш-тиричилик приборлор	105,3	105,7	106,6	109,8
Ашкана приборлору жана үй ичиндеги нерселер	106,1	107,4	109,9	114,6
Майда аспаптар	103,1	102,8	106,6	112,8
Кыска мөөнөттүк колдонуудагы турмуш-тиричилик товарлар	104,0	104,0	105,3	107,1
<b>Саламаттыкты сактоо</b>	<b>112,9</b>	<b>113,1</b>	<b>114,6</b>	<b>113,7</b>
Дары-дармектер, дарылоо жабдуулары	111,0	110,0	108,6	107,0
Амбулатордук тейлөөлөр	114,5	115,7	119,4	119,0
<b>Транспорт</b>	<b>118,8</b>	<b>118,2</b>	<b>105,9</b>	<b>102,8</b>
Автотранспортту сатып алуу	100,7	101,0	100,8	100,6
Жеке транспорттук каражаттарды пайдалануу	102,9	99,0	99,8	102,5
Транспорттук тейлөөлөр	130,0	129,9	108,8	103,5
<b>Байланыш</b>	<b>100,5</b>	<b>101,1</b>	<b>100,8</b>	<b>100,8</b>
Почта тейлөөлөрү	124,0	124,0	100,0	100,0
Телефон жана факс байланыштарынын тейлөөсү	100,3	100,8	100,8	100,8
<b>Эс алууну жана маданий иш-чараларды уюштуруу</b>	<b>108,6</b>	<b>106,2</b>	<b>107,1</b>	<b>111,6</b>
Аудиовизуалдык жабдуу жана фотоаппаратура	117,3	112,0	112,4	114,1
Эс алуу үчүн башка товарлар жана жабдуулар	96,3	100,7	108,7	118,0
Эс алуунун жана маданий иш-чараларды уюштуруу боюнча тейлөөлөр	101,6	102,8	102,1	106,7
Гезиттер, китептер жана кеңсе товарлары	105,6	102,7	102,2	108,0
<b>Билим берүү</b>	<b>113,0</b>	<b>111,4</b>	<b>109,6</b>	<b>112,2</b>
<b>Ресторандар жана мейманканалар</b>	<b>109,4</b>	<b>113,2</b>	<b>113,3</b>	<b>117,4</b>
Коомдук тамактануу	109,5	113,5	113,5	117,7
Мейманканалык тейлөө	101,9	103,2	103,2	103,4
<b>Ар түрдүү товарлар жана тейлөөлөр</b>	<b>111,0</b>	<b>110,5</b>	<b>111,1</b>	<b>113,4</b>
Жеке тейлөө	111,6	111,0	111,6	114,0
Жеке колдонулуучу башка буюмдар	104,4	105,3	106,4	108,2
Башка категорияларга киргизилбеген бөлөк тейлөөлөр	111,9	111,9	110,0	111,3

#### 4.10-таблицанын уландысы

	I	II	III	IV
		<i>пайыз менен</i>		
<b>Баардык товарлар жана тейлөөлөр</b>	<b>100,9</b>	<b>101,7</b>	<b>98,9</b>	<b>104,3</b>
<b>Тамак-аш азыктары жана алкогольсуз суусундуктар</b>	<b>100,0</b>	<b>101,6</b>	<b>95,7</b>	<b>105,2</b>
Нан азыктары жана акшак	101,7	99,5	99,2	102,4
Эт	99,3	101,7	103,6	102,1
Балык	101,6	102,2	100,6	105,2
Сүт азыктары, сыр жана жумуртка	95,6	96,9	102,7	109,5
Май жана тоң май	99,7	100,0	100,4	103,0
Жашылча жана жемиштер	99,1	109,7	72,3	121,7
Кант, джем, бал, шоколад жана конфеттер	101,0	100,5	103,2	99,8
Башка бышырылган азыктар	103,2	99,6	100,7	99,3
Алкооголсуз суусундуктар	90,2	101,1	100,9	102,0
<b>Алкооголдук ичимдиктер, тамеки</b>	<b>100,1</b>	<b>101,1</b>	<b>101,7</b>	<b>102,8</b>
Алкооголдук ичимдиктер	100,1	100,0	100,2	102,9
Тамеки	100,3	105,1	107,0	102,8
<b>Кийим жана бут кийим</b>	<b>102,6</b>	<b>103,7</b>	<b>102,2</b>	<b>105,6</b>
Кийим	103,1	102,3	102,6	106,6
Бут кийим, ондоону кошкондо	101,6	107,0	101,2	103,2
<b>Турак жай тейлөөлөрү, суу, электр энергиясы, газ жана отундун башка түрлөрү</b>	<b>100,5</b>	<b>102,0</b>	<b>99,8</b>	<b>102,3</b>
Турак жай үчүн ижара акысы	100,0	100,0	100,0	100,0
Турак жайларды күнүмдүк күтүү жана ондоо үчүн материалдар	102,9	104,5	101,0	98,5
Турак жайларды күнүмдүк күтүү жана ондоо үчүн тейлөөлөр	106,4	116,9	87,3	100,4
Суу менен камсыз кылуу	100,0	118,4	100,0	100,0
Электр энергиясы, газ жана отундун башка түрлөрү	100,0	100,1	100,4	103,0
<b>Турмуш-тиричилик буюмдар, тиричилик техника</b>	<b>102,5</b>	<b>101,7</b>	<b>102,2</b>	<b>105,4</b>
Эмерек жана пол каптагычтар	103,2	100,5	102,4	104,6
Турмуш-тиричилик текстиль буюмдары	105,1	103,3	102,8	108,0
Турмуш-тиричилик приборлор	101,9	102,2	101,1	105,6
Ашкана приборлору жана үй ичиндеги нерселер	100,9	103,7	104,2	107,0
Майда аспаптар	102,5	103,3	102,4	104,7
Кыска мөөнөттүк колдонуудагы турмуш-тиричилик товарлар	101,4	100,6	101,3	103,9
<b>Саламаттыкты сактоо</b>	<b>104,3</b>	<b>106,7</b>	<b>100,3</b>	<b>102,3</b>
Дары-дармектер, дарылоо жабдуулары	102,9	101,9	100,8	100,6
Амбулатордук тейлөөлөр	105,5	110,6	100,0	103,5
<b>Транспорт</b>	<b>100,3</b>	<b>99,6</b>	<b>100,9</b>	<b>100,1</b>
Автотранспортту сатып алуу	100,2	100,4	100,0	100,0
Жеке транспорттук каражаттарды пайдалануу	98,2	96,2	105,9	101,0
Транспорттук тейлөөлөр	100,8	100,1	100,1	99,9
<b>Байланыш</b>	<b>100,8</b>	<b>100,0</b>	<b>100,0</b>	<b>100,0</b>
Почта тейлөөлөрү	100,0	100,0	100,0	100,0
Телефон жана факс байланыштарынын тейлөөсү	100,8	100,0	100,0	100,0
<b>Эс алууну жана маданий иш-чараларды уюштуруу</b>	<b>101,4</b>	<b>101,1</b>	<b>104,1</b>	<b>105,3</b>
Аудиовизуалдык жабдуу жана фотоаппаратура	102,5	102,9	103,2	104,4
Эс алуу үчүн башка товарлар жана жабдуулар	102,2	103,1	106,8	109,1
Эс алуунун жана маданий иш-чараларды уюштуруу боюнча тейлөөлөр	100,5	100,0	101,2	105,9
Гезиттер, китептер жана кеңсе товарлары	100,3	98,8	104,9	104,7
<b>Билим берүү</b>	<b>100,0</b>	<b>100,0</b>	<b>108,7</b>	<b>103,3</b>
<b>Ресторандар жана мейманканалар</b>	<b>104,1</b>	<b>102,6</b>	<b>100,0</b>	<b>107,6</b>
Коомдук тамактануу	104,1	102,7	100,0	107,8
Мейманканалык тейлөө	101,9	100,0	101,3	100,0
<b>Ар түрдүү товарлар жана тейлөөлөр</b>	<b>106,4</b>	<b>101,3</b>	<b>102,5</b>	<b>103,8</b>
Жеке тейлөө	106,8	101,4	102,7	103,9
Жеке колдонулуучу башка буюмдар	102,9	101,0	100,3	103,7
Башка категорияларга киргизилбеген бөлөк тейлөөлөр	105,7	100,0	101,4	100,0

**4.11-таблица: 2013-ж. Бишкек шаарындагы товарлардын жана тейлөөлөрдүн керектөө бааларынын индекстери кварталдар боюнча**

	I	II	III	IV
<i>мурунку кварталга салыштырмалуу пайыз менен</i>				
<b>Баардык товарлар жана тейлөөлөр</b>	<b>102,1</b>	<b>99,9</b>	<b>100,1</b>	<b>101,5</b>
<b>Тамак-аш азыктары жана алкогольсүз суусундуктар</b>	<b>102,8</b>	<b>98,9</b>	<b>98,9</b>	<b>101,3</b>
Нан азыктары жана акшак	100,9	99,6	98,9	100,5
Эт	99,1	101,7	102,2	103,0
Балык	100,5	99,7	95,5	99,6
Сүт азыктары, сыр жана жумуртка	102,8	94,9	96,6	112,5
Май жана тоң май	100,2	98,2	100,4	98,2
Жашылча жана жемиштер	119,8	94,1	94,5	101,3
Кант, джем, бал, шоколад жана конфеттер	99,2	101,7	99,0	100,4
Башка бышырылган азыктар	100,0	99,9	98,1	91,9
Алкооголсуз суусундуктар	108,4	101,4	100,9	97,9
<b>Алкооголдук ичимдиктер, тамеки</b>	<b>103,8</b>	<b>101,5</b>	<b>101,4</b>	<b>101,6</b>
Алкооголдук ичимдиктер	104,9	101,9	101,6	101,7
Тамеки	100,1	100,3	100,5	101,0
<b>Кийим жана бут кийим</b>	<b>102,6</b>	<b>101,9</b>	<b>103,5</b>	<b>104,9</b>
Кийим	102,9	101,0	102,9	107,0
Бут кийим, ондоону кошкондо	101,9	103,8	104,7	100,6
<b>Турак жай тейлөөлөрү, суу, электр энергиясы, газ жана отундун башка түрлөрү</b>	<b>100,2</b>	<b>99,7</b>	<b>100,1</b>	<b>99,8</b>
Турак жай үчүн ижара акысы	100,0	100,0	100,0	100,0
Турак жайларды күнүмдүк күтүү жана ондоо үчүн материалдар	101,2	103,4	100,4	99,7
Турак жайларды күнүмдүк күтүү жана ондоо үчүн тейлөөлөр	100,0	100,0	100,0	100,0
Суу менен камсыз кылуу	100,0	100,0	100,0	100,0
Электр энергиясы, газ жана отундун башка түрлөрү	100,1	99,3	100,1	99,7
<b>Турмуш-тиричилик буюмдар, тиричилик техника</b>	<b>102,0</b>	<b>101,2</b>	<b>100,2</b>	<b>102,6</b>
Эмерек жана пол каптагычтар	102,8	102,0	101,6	100,7
Турмуш-тиричилик текстиль буюмдары	103,7	103,6	101,8	107,0
Турмуш-тиричилик приборлор	102,5	101,7	99,7	100,6
Ашкана приборлору жана үй ичиндеги нерселер	100,0	99,0	97,9	111,5
Майда аспаптар	103,4	106,5	100,0	100,0
Кыска мөөнөттүк колдонуудагы турмуш-тиричилик товарлар	100,7	99,2	99,8	99,2
<b>Саламаттыкты сактоо</b>	<b>104,9</b>	<b>102,0</b>	<b>102,8</b>	<b>101,4</b>
Дары-дармектер, дарылоо жабдуулары	99,9	101,4	101,8	101,3
Амбулатордук тейлөөлөр	108,3	102,4	103,4	101,5
<b>Транспорт</b>	<b>99,7</b>	<b>99,5</b>	<b>100,2</b>	<b>100,8</b>
Автотранспортту сатып алуу	100,8	97,7	101,3	100,3
Жеке транспорттук каражаттарды пайдалануу	99,2	97,3	100,0	106,1
Транспорттук тейлөөлөр	99,4	100,7	99,8	99,5
<b>Байланыш</b>	<b>100,3</b>	<b>100,6</b>	<b>100,0</b>	<b>100,0</b>
Почта тейлөөлөрү	100,0	100,0	100,0	100,0
Телефон жана факс байланыштарынын тейлөөсү	100,3	100,6	100,0	100,0
<b>Эс алууну жана маданий иш-чараларды уюштуруу</b>	<b>101,6</b>	<b>100,8</b>	<b>100,3</b>	<b>100,9</b>
Аудиовизуалдык жабдуу жана фотоаппаратура	100,1	100,0	100,2	101,2
Эс алуу үчүн башка товарлар жана жабдуулар	100,0	100,1	99,4	97,0
Эс алуунун жана маданий иш-чараларды уюштуруу боюнча тейлөөлөр	109,4	105,0	102,1	106,6
Гезиттер, китептер жана кеңсе товарлары	101,1	100,3	100,0	100,1
<b>Билим берүү</b>	<b>100,0</b>	<b>100,0</b>	<b>100,4</b>	<b>102,8</b>
<b>Ресторандар жана мейманканалар</b>	<b>100,5</b>	<b>101,1</b>	<b>100,5</b>	<b>99,9</b>
Коомдук тамактануу	100,5	101,0	100,0	100,0
Мейманканалык тейлөө	100,2	104,2	125,1	94,0
<b>Ар түрдүү товарлар жана тейлөөлөр</b>	<b>99,9</b>	<b>99,7</b>	<b>100,8</b>	<b>98,5</b>
Жеке тейлөө	99,9	99,6	101,0	98,3
Жеке колдонулуучу башка буюмдар	100,0	100,3	99,5	99,5
Башка категорияларга киргизилбеген бөлөк тейлөөлөр	100,0	100,0	100,0	101,3

#### 4.11-таблицанын уландысы

	I	II	III	IV
<i>мурунку жылдын тийиштүү кварталына карата пайыз менен</i>				
<b>Баардык товарлар жана тейлөөлөр</b>	<b>107,5</b>	<b>107,0</b>	<b>106,1</b>	<b>103,8</b>
<b>Тамак-аш азыктары жана алкогольсуз суусундуктар</b>	<b>105,4</b>	<b>106,9</b>	<b>105,8</b>	<b>101,8</b>
Нан азыктары жана акшак	114,0	115,6	107,5	99,8
Эт	96,3	101,0	104,4	106,0
Балык	122,7	116,1	104,9	95,3
Сүт азыктары, сыр жана жумуртка	106,6	109,1	111,2	106,0
Май жана тон май	100,3	100,5	100,8	97,0
Жашылча жана жемиштер	109,6	109,6	118,1	107,9
Кант, джем, бал, шоколад жана конфеттер	95,5	96,2	97,4	100,3
Башка бышырылган азыктар	100,4	102,2	99,4	90,0
Алкоголсуз суусундуктар	108,9	110,0	111,0	108,6
<b>Алкоголдук ичимдиктер, тамеки</b>	<b>110,2</b>	<b>110,6</b>	<b>110,0</b>	<b>108,5</b>
Алкоголдук ичимдиктер	111,6	112,7	112,9	110,5
Тамеки	105,8	103,9	100,9	102,0
<b>Кийим жана бут кийим</b>	<b>115,1</b>	<b>111,3</b>	<b>113,5</b>	<b>113,5</b>
Кийим	113,4	112,3	113,7	114,5
Бут кийим, ондоону кошкондо	118,9	109,5	113,5	111,4
<b>Турак жай тейлөөлөрү, суу, электр энергиясы, газ жана отундун башка түрлөрү</b>	<b>103,7</b>	<b>102,4</b>	<b>101,5</b>	<b>99,8</b>
Турак жай үчүн ижара акысы	100,0	100,0	100,0	100,0
Турак жайларды күнүмдүк күтүү жана ондоо үчүн материалдар	111,3	99,6	105,2	104,7
Турак жайларды күнүмдүк күтүү жана ондоо үчүн тейлөөлөр	122,5	114,0	100,0	100,0
Суу менен камсыз кылуу	100,0	100,0	100,0	100,0
Электр энергиясы, газ жана отундун башка түрлөрү	102,6	102,6	101,3	99,3
<b>Турмуш-тиричилик буюмдар, тиричилик техника</b>	<b>109,0</b>	<b>107,7</b>	<b>105,9</b>	<b>106,2</b>
Эмерек жана пол каптагычтар	105,2	108,5	109,1	107,3
Турмуш-тиричилик текстиль буюмдары	109,1	110,3	111,3	116,9
Турмуш-тиричилик приборлор	117,5	112,8	107,0	104,5
Ашкана приборлору жана үй ичиндеги нерселер	110,7	107,9	102,1	108,1
Майда аспаптар	112,0	113,0	110,1	110,1
Кыска мөөнөттүк колдонуудагы турмуш-тиричилик товарлар	106,0	101,4	100,6	98,8
<b>Саламаттыкты сактоо</b>	<b>110,7</b>	<b>111,7</b>	<b>109,9</b>	<b>111,6</b>
Дары-дармектер, дарылоо жабдуулары	98,8	99,6	100,1	104,4
Амбулатордук тейлөөлөр	121,0	121,8	117,3	116,4
<b>Транспорт</b>	<b>109,1</b>	<b>103,4</b>	<b>99,5</b>	<b>100,1</b>
Автотранспортту сатып алуу	98,6	100,1	99,1	100,1
Жеке транспорттук каражаттарды пайдалануу	102,4	100,2	99,5	102,5
Транспорттук тейлөөлөр	114,5	105,3	99,7	99,5
<b>Байланыш</b>	<b>100,5</b>	<b>101,1</b>	<b>100,8</b>	<b>100,8</b>
Почта тейлөөлөрү	124,0	124,0	100,0	100,0
Телефон жана факс байланыштарынын тейлөөсү	100,3	100,8	100,8	100,8
<b>Эс алууну жана маданий иш-чараларды уюштуруу</b>	<b>107,5</b>	<b>107,0</b>	<b>105,0</b>	<b>103,6</b>
Аудиовизуалдык жабдуу жана фотоаппаратура	104,4	101,0	100,5	101,5
Эс алуу үчүн башка товарлар жана жабдуулар	109,4	105,1	99,6	96,5
Эс алуунун жана маданий иш-чараларды уюштуруу боюнча тейлөөлөр	136,4	143,3	147,5	125,1
Гезиттер, китептер жана кеңсе товарлары	103,4	104,6	101,7	101,6
<b>Билим берүү</b>	<b>104,9</b>	<b>104,9</b>	<b>103,5</b>	<b>103,2</b>
<b>Ресторандар жана мейманканалар</b>	<b>113,7</b>	<b>110,4</b>	<b>107,8</b>	<b>101,9</b>
Коомдук тамактануу	114,0	110,5	108,5	101,5
Мейманканалык тейлөө	102,0	105,1	93,4	122,8
<b>Ар түрдүү товарлар жана тейлөөлөр</b>	<b>106,3</b>	<b>104,0</b>	<b>103,1</b>	<b>98,9</b>
Жеке тейлөө	106,2	104,2	103,6	98,8
Жеке колдонулуучу башка буюмдар	104,9	101,5	99,5	99,2
Башка категорияларга киргизилбеген бөлөк тейлөөлөр	114,3	108,1	100,0	101,3

#### 4.11-таблицанын уландысы

	I	II	III	IV
		<i>пайыз менен</i>		
<b>Баардык товарлар жана тейлөөлөр</b>	<b>101,1</b>	<b>100,1</b>	<b>100,1</b>	<b>102,1</b>
<b>Тамак-аш азыктары жана алкогольсуз суусундуктар</b>	<b>101,0</b>	<b>99,2</b>	<b>98,9</b>	<b>102,1</b>
Нан азыктары жана акшак	100,3	99,4	99,3	100,2
Эт	99,7	102,4	103,7	100,8
Балык	100,0	99,0	95,1	101,0
Сүт азыктары, сыр жана жумуртка	99,4	92,1	102,8	113,0
Май жана тоң май	99,9	98,1	100,8	97,3
Жашылча жана жемиштер	105,6	96,0	90,9	110,7
Кант, джем, бал, шоколад жана конфеттер	98,0	103,1	97,8	101,0
Башка бышырылган азыктар	100,0	99,8	96,0	96,3
Алкооголсуз суусундуктар	109,3	100,6	100,8	96,7
<b>Алкооголдук ичимдиктер, тамеки</b>	<b>102,8</b>	<b>101,7</b>	<b>100,7</b>	<b>101,8</b>
Алкооголдук ичимдиктер	103,5	102,2	100,5	102,3
Тамеки	100,4	100,0	101,6	100,0
<b>Кийим жана бут кийим</b>	<b>101,9</b>	<b>102,8</b>	<b>103,1</b>	<b>106,1</b>
Кийим	101,6	101,6	103,2	108,7
Бут кийим, ондоону кошкондо	102,6	105,4	102,9	100,4
<b>Турак жай тейлөөлөрү, суу, электр энергиясы, газ жана отундун башка түрлөрү</b>	<b>99,3</b>	<b>100,3</b>	<b>100,1</b>	<b>99,8</b>
Турак жай үчүн ижара акысы	100,0	100,0	100,0	100,0
Турак жайларды күнүмдүк күтүү жана ондоо үчүн материалдар	102,5	102,7	99,7	99,5
Турак жайларды күнүмдүк күтүү жана ондоо үчүн тейлөөлөр	100,0	100,0	100,0	100,0
Суу менен камсыз кылуу	100,0	100,0	100,0	100,0
Электр энергиясы, газ жана отундун башка түрлөрү	98,8	100,1	100,1	99,8
<b>Турмуш-тиричилик буюмдар, тиричилик техника</b>	<b>102,3</b>	<b>100,0</b>	<b>100,6</b>	<b>103,1</b>
Эмерек жана пол каптагычтар	102,8	101,6	102,2	99,6
Турмуш-тиричилик текстиль буюмдары	105,6	101,8	101,4	108,9
Турмуш-тиричилик приборлор	102,5	100,0	99,8	100,9
Ашкана приборлору жана үй ичиндеги нерселер	100,0	96,9	100,0	116,1
Майда аспаптар	110,1	100,0	100,0	100,0
Кыска мөөнөттүк колдонуудагы турмуш-тиричилик товарлар	100,0	99,3	99,7	98,4
<b>Саламаттыкты сактоо</b>	<b>105,2</b>	<b>103,4</b>	<b>103,2</b>	<b>98,3</b>
Дары-дармектер, дарылоо жабдуулары	101,2	101,1	104,9	95,0
Амбулатордук тейлөөлөр	107,8	104,8	102,2	100,4
<b>Транспорт</b>	<b>100,0</b>	<b>98,9</b>	<b>101,1</b>	<b>100,0</b>
Автотранспортту сатып алуу	100,5	98,2	100,9	100,5
Жеке транспорттук каражаттарды пайдалануу	98,4	97,0	104,4	102,1
Транспорттук тейлөөлөр	100,3	99,6	100,3	99,3
<b>Байланыш</b>	<b>100,8</b>	<b>100,0</b>	<b>100,0</b>	<b>100,0</b>
Почта тейлөөлөрү	100,0	100,0	100,0	100,0
Телефон жана факс байланыштарынын тейлөөсү	100,8	100,0	100,0	100,0
<b>Эс алууну жана маданий иш-чараларды уюштуруу</b>	<b>101,8</b>	<b>100,2</b>	<b>100,7</b>	<b>100,9</b>
Аудиовизуалдык жабдуу жана фотоаппаратура	100,1	100,0	100,7	101,1
Эс алуу үчүн башка товарлар жана жабдуулар	100,0	100,4	98,3	97,7
Эс алуунун жана маданий иш-чараларды уюштуруу боюнча тейлөөлөр	114,1	101,0	105,2	105,2
Гезиттер, китептер жана кеңсе товарлары	100,4	100,0	100,0	100,3
<b>Билим берүү</b>	<b>100,0</b>	<b>100,1</b>	<b>100,8</b>	<b>102,3</b>
<b>Ресторандар жана мейманканалар</b>	<b>101,5</b>	<b>100,1</b>	<b>100,4</b>	<b>99,7</b>
Коомдук тамактануу	101,5	100,0	100,0	100,0
Мейманканалык тейлөө	100,1	106,3	122,8	88,3
<b>Ар түрдүү товарлар жана тейлөөлөр</b>	<b>99,9</b>	<b>99,8</b>	<b>99,4</b>	<b>100,1</b>
Жеке тейлөө	99,9	99,8	99,7	99,8
Жеке колдонулуучу башка буюмдар	100,0	100,4	97,0	102,1
Башка категорияларга киргизилбеген бөлөк тейлөөлөр	100,0	100,0	100,0	101,3

## 5.1-таблица: 2013-ж. товарлардын жана тейлөөлөрдүн КБИси айлар боюнча

(пайыз менен мурунку айга карата)

	январь	февраль	март	апрель	май	июнь
<b>Баардык товарлар жана тейлөөлөр</b>	<b>100,8</b>	<b>100,4</b>	<b>99,9</b>	<b>99,9</b>	<b>100,3</b>	<b>100,1</b>
<b>Тамак-аш азыктары жана алкогольсуз суусундуктар</b>	<b>101,4</b>	<b>100,2</b>	<b>99,5</b>	<b>99,6</b>	<b>100,3</b>	<b>99,7</b>
Нан азыктары жана акшак	100,1	100,4	100,0	99,4	99,5	99,4
Эт	99,7	100,0	100,2	100,6	101,0	100,5
Балык	99,9	100,2	100,1	100,0	100,1	99,4
Сүт азыктары, сыр жана жумуртка	101,3	99,3	98,7	97,7	97,1	97,6
Май жана тоң май	100,1	99,7	100,0	99,4	99,9	100,0
Жашылча жана жемиштер	107,8	100,3	97,1	99,1	101,5	99,7
Кант, джем, бал, шоколад жана конфеттер	99,9	99,9	99,4	100,3	102,3	99,6
Башка бышырылган азыктар	100,4	100,2	100,2	100,0	100,4	100,0
Алкооголсуз суусундуктар	103,4	102,0	100,4	100,2	100,6	100,6
<b>Алкооголдук ичимдиктер, тамеки</b>	<b>100,2</b>	<b>101,9</b>	<b>100,4</b>	<b>100,3</b>	<b>100,4</b>	<b>101,3</b>
Алкооголдук ичимдиктер	100,0	102,4	100,2	100,1	100,5	101,6
Тамеки	100,8	100,2	101,1	100,9	100,0	100,0
<b>Кийим жана бут кийим</b>	<b>100,7</b>	<b>100,8</b>	<b>100,9</b>	<b>100,7</b>	<b>101,0</b>	<b>101,1</b>
Кийим	101,0	100,4	100,7	100,4	100,4	100,9
Бут кийим, ондоону кошкондо	100,1	101,7	101,3	101,3	102,2	101,5
<b>Турак жай тейлөөлөрү, суу, электр энергиясы, газ жана отундун башка түрлөрү</b>	<b>99,5</b>	<b>99,1</b>	<b>99,4</b>	<b>100,0</b>	<b>100,2</b>	<b>100,2</b>
Турак жай үчүн ижара акысы	100,0	100,0	100,0	100,0	100,0	100,0
Турак жайларды күнүмдүк күтүү жана ондоо үчүн материалдар	99,2	102,0	101,6	101,3	101,4	100,7
Турак жайларды күнүмдүк күтүү жана ондоо үчүн тейлөөлөр	100,4	100,0	100,3	103,9	100,5	101,3
Суу менен камсыз кылуу	100,0	100,0	105,7	100,0	101,2	100,0
Электр энергиясы, газ жана отундун башка түрлөрү	99,5	98,7	98,7	99,6	100,0	100,1
<b>Турмуш-тиричилик буюмдар, тиричилик техника</b>	<b>100,4</b>	<b>100,9</b>	<b>100,9</b>	<b>100,5</b>	<b>100,2</b>	<b>99,9</b>
Эмерек жана пол каптагычтар	100,9	101,1	100,3	100,8	100,3	100,2
Турмуш-тиричилик текстиль буюмдары	100,4	103,7	100,6	101,3	100,4	100,4
Турмуш-тиричилик приборлор	100,3	100,1	101,6	100,1	100,1	100,1
Ашкана приборлору жана үй ичиндеги нерселер	100,2	100,4	101,2	100,0	100,5	98,6
Майда аспаптар	100,2	100,2	105,9	100,6	100,3	100,2
Кыска мөөнөттүк колдонуудагы турмуш-тиричилик товарлар	100,1	100,2	100,0	100,1	100,0	100,0
<b>Саламаттыкты сактоо</b>	<b>103,5</b>	<b>100,5</b>	<b>100,2</b>	<b>101,0</b>	<b>100,6</b>	<b>101,7</b>
Дары-дармектер, дарылоо жабдуулары	100,2	100,7	100,4	100,3	100,3	100,2
Амбулатордук тейлөөлөр	105,9	100,4	100,0	101,5	100,8	102,6
<b>Транспорт</b>	<b>100,0</b>	<b>100,4</b>	<b>100,3</b>	<b>99,5</b>	<b>99,8</b>	<b>99,9</b>
Автотранспортту сатып алуу	100,1	100,4	99,8	98,5	100,3	100,4
Жеке транспорттук каражаттарды пайдалануу	99,4	99,5	99,6	99,1	98,4	99,3
Транспорттук тейлөөлөр	100,1	100,7	100,7	100,0	100,0	99,8
<b>Байланыш</b>	<b>100,0</b>	<b>100,0</b>	<b>100,9</b>	<b>100,0</b>	<b>100,0</b>	<b>100,0</b>
Почта тейлөөлөрү	100,0	100,0	100,0	100,0	100,0	100,0
Телефон жана факс байланыштарынын тейлөөсү	100,0	100,0	100,9	100,0	100,0	100,0
<b>Эс алууну жана маданий иш-чараларды уюштуруу</b>	<b>100,3</b>	<b>101,3</b>	<b>100,2</b>	<b>99,9</b>	<b>100,1</b>	<b>100,0</b>
Аудиовизуалдык жабдуу жана фотоаппаратура	100,1	100,2	100,2	100,0	100,0	100,1
Эс алуу үчүн башка товарлар жана жабдуулар	99,9	100,8	100,3	100,0	100,3	100,3
Эс алуунун жана маданий иш-чараларды уюштуруу боюнча тейлөөлөр	100,0	109,0	100,0	99,8	101,1	99,8
Гезиттер, китептер жана кеңсе товарлары	100,7	100,5	100,3	99,8	99,8	99,9
<b>Билим берүү</b>	<b>100,3</b>	<b>100,0</b>	<b>100,0</b>	<b>100,0</b>	<b>100,0</b>	<b>100,0</b>
<b>Ресторандар жана мейманканалар</b>	<b>100,4</b>	<b>100,3</b>	<b>101,0</b>	<b>100,4</b>	<b>100,2</b>	<b>100,1</b>
Коомдук тамактануу	100,4	100,3	101,0	100,4	100,1	100,1
Мейманканалык тейлөө	100,1	100,2	100,0	100,1	103,4	100,8
<b>Ар түрдүү товарлар жана тейлөөлөр</b>	<b>100,4</b>	<b>100,2</b>	<b>100,2</b>	<b>99,9</b>	<b>100,0</b>	<b>100,6</b>
Жеке тейлөө	100,4	100,2	100,2	99,8	100,0	100,7
Жеке колдонулуучу башка буюмдар	100,1	100,4	100,0	100,2	100,2	100,1
Башка категорияларга киргизилбеген бөлөк тейлөөлөр	100,5	100,0	100,0	100,0	100,0	100,0

июль	август	сентябрь	октябрь	ноябрь	декабрь	
99,7	99,9	100,5	100,4	100,8	101,1	Баардык товарлар жана тейлөөлөр
99,1	99,3	100,4	100,2	100,7	101,6	Тамак-аш азыктары жана алкогольсуз суусундуктар
99,3	100,4	100,7	99,8	99,9	100,2	Нан азыктары жана акшак
100,0	100,9	102,3	100,7	99,6	101,8	Эт
98,3	100,0	99,3	100,4	100,9	101,3	Балык
99,5	99,7	104,0	104,4	102,7	104,8	Сүт азыктары, сыр жана жумуртка
100,4	99,8	100,0	100,1	98,9	99,5	Май жана тоң май
95,9	94,2	96,9	99,1	105,2	106,0	Жашылча жана жемиштер
99,9	99,8	99,5	100,8	100,1	99,9	Кант, джем, бал, шоколад жана конфеттер
100,1	99,3	99,2	96,0	100,6	101,6	Башка бышырылган азыктар
100,2	100,1	100,3	100,5	98,6	100,2	Алкооголсуз суусундуктар
100,0	100,1	101,0	99,7	101,1	100,8	Алкооголдук ичимдиктер, тамеки
100,0	100,1	100,5	99,7	101,2	100,9	Алкооголдук ичимдиктер
100,0	100,5	103,1	99,9	100,6	100,2	Тамеки
100,9	100,8	101,0	101,4	101,9	101,7	Кийим жана бут кийим
100,9	100,7	101,1	102,0	102,6	102,1	Кийим
100,8	101,2	100,6	100,2	100,4	100,8	Бут кийим, ондоону кошкондо
100,2	100,2	99,9	100,3	100,1	100,2	Турак жай тейлөөлөрү, суу, электр энергиясы, газ жана отундун башка түрлөрү
100,0	100,0	100,0	100,0	100,0	100,0	Турак жай үчүн ижара акысы
100,1	100,5	99,9	100,6	99,4	100,1	Турак жайларды күнүмдүк күтүү жана ондоо үчүн материалдар
100,2	100,3	99,1	99,6	100,7	100,3	Турак жайларды күнүмдүк күтүү жана ондоо үчүн тейлөөлөр
101,3	100,0	100,0	100,0	100,0	100,0	Суу менен камсыз кылуу
100,1	100,2	100,0	100,3	100,2	100,2	Электр энергиясы, газ жана отундун башка түрлөрү
100,2	100,3	100,2	100,9	101,5	100,2	Турмуш-тиричилик буюмдар, тиричилик техника
100,2	101,3	100,2	100,6	100,0	100,1	Эмерек жана пол каптагычтар
101,2	99,9	100,3	103,8	101,9	100,9	Турмуш-тиричилик текстиль буюмдары
99,9	100,1	100,2	100,4	100,0	100,6	Турмуш-тиричилик приборлор
100,0	100,0	100,6	101,3	107,8	100,4	Ашкана приборлору жана үй ичиндеги нерселер
100,0	100,0	100,4	100,3	100,1	100,0	Майда аспаптар
100,0	100,0	100,0	99,5	100,3	99,3	Кыска мөөнөттүк колдонуудагы турмуш-тиричилик товарлар
99,6	100,8	101,7	100,0	99,9	100,7	Саламаттыкты сактоо
99,0	101,7	102,6	100,0	99,1	98,1	Дары-дармектер, дарылоо жабдуулары
100,0	100,3	101,1	100,0	100,4	102,4	Амбулатордук тейлөөлөр
99,8	100,5	100,9	100,1	101,0	99,9	Транспорт
100,2	100,3	99,9	100,2	99,7	100,4	Автотранспортту сатып алуу
98,7	101,6	104,4	102,2	100,0	98,9	Жеке транспорттук каражаттарды пайдалануу
99,9	100,4	100,3	99,5	101,8	99,9	Транспорттук тейлөөлөр
100,0	100,0	100,0	100,0	100,0	100,0	Байланыш
100,0	100,0	100,0	100,0	100,0	100,0	Почта тейлөөлөрү
100,0	100,0	100,0	100,0	100,0	100,0	Телефон жана факс байланыштарынын тейлөөсү
100,0	100,6	100,6	100,1	100,6	100,5	Эс алууну жана маданий иш-чараларды уюштуруу
100,0	100,1	100,5	100,1	100,6	100,2	Аудиовизуалдык жабдуу жана фотоаппаратура
100,1	99,7	100,2	99,0	100,8	101,5	Эс алуу үчүн башка товарлар жана жабдуулар
100,2	99,8	103,2	101,8	100,0	102,0	Эс алуунун жана маданий иш-чараларды уюштуруу боюнча тейлөөлөр
99,9	101,5	100,2	100,0	100,8	99,9	Гезиттер, китептер жана кенсе товарлары
100,1	100,0	102,1	101,6	100,1	101,8	Билим берүү
100,8	100,0	100,0	100,5	99,8	100,5	Ресторандар жана мейманканалар
100,5	100,0	100,0	100,4	100,0	100,5	Коомдук тамактануу
113,4	100,2	100,0	104,1	88,3	101,3	Мейманканалык тейлөө
100,8	100,1	99,1	100,3	99,9	100,8	Ар түрдүү товарлар жана тейлөөлөр
100,9	100,1	99,2	100,2	99,8	101,0	Жеке тейлөө
100,0	100,6	97,8	101,8	100,6	100,2	Жеке колдонулуучу башка буюмдар
99,7	100,0	100,4	100,8	100,0	99,7	Башка категорияларга киргизилбеген бөлөк тейлөөлөр



**5.2-таблица: 2013-ж. азык-түлүк товарлардын, алкогольдук ичимдиктер жана тамекинин айрым түрлөрүнүн КБИси айлар боюнча**  
(пайыз менен мурунку айга карата)

	январь	февраль	март	апрель	май	июнь
Жогорку сорттогу буудай уну	100,2	100,1	100,0	99,5	99,9	99,6
Биринчи сорттогу буудай уну	99,8	100,5	100,0	98,8	98,7	98,9
Манка акшагы	100,0	99,8	99,4	100,1	100,1	100,1
Биринчи сорттогу буудай унунан жасалган нан	100,0	100,0	99,9	99,6	99,0	99,6
Тандыр нан	100,0	100,0	100,0	99,6	99,5	99,9
Макарон азыктары	100,2	100,8	100,1	100,2	100,1	99,6
Вермишель, кесме	100,1	100,8	100,1	100,1	100,0	99,6
Уйдун эти	99,6	99,8	99,9	100,6	101,1	100,7
Чочконун эти	100,0	102,2	101,6	99,7	99,9	99,9
Койдун эти	99,9	100,3	101,2	101,3	102,5	100,9
Тооктор	99,1	99,7	100,8	99,7	100,1	97,9
Бышырылган колбаса	100,6	100,3	100,1	100,3	100,1	100,5
Орто ышталган колбаса	100,1	100,0	100,0	100,3	101,0	101,5
Сосиска, сарделька	100,5	100,1	100,1	101,0	100,5	100,7
Жаңы кармалган жана муздатылган балык	98,7	100,1	100,0	99,8	100,0	98,8
Туздалган сельдь	101,5	100,9	100,4	100,0	99,8	100,1
Куйма накта сүт	99,7	98,4	99,6	95,7	91,7	96,7
Кефир, айран	100,1	99,8	99,1	99,1	98,2	97,0
Сметана	101,5	100,1	99,9	100,3	100,9	98,3
Каймак	100,8	100,1	99,4	98,3	99,8	98,8
Майлуу быштак	100,6	100,1	98,3	99,3	99,9	99,7
Катуу сычуж сыр	100,0	100,2	99,9	99,8	100,2	100,1
Тооктун жумурткасы	104,8	99,1	95,4	96,7	99,7	98,1
Чалган май	100,5	100,1	100,2	100,3	100,1	100,0
Пахта майы	100,0	99,6	99,9	100,1	100,0	100,1
Күнкарама майы	100,1	99,6	99,7	98,4	99,8	99,7
Алма	105,1	101,4	108,7	113,0	117,2	99,1
Абрикос	100,0	100,0	100,0	100,0	100,0	188,8
Жаңы бышкан жүзүм	100,0	100,0	100,0	100,0	100,0	100,0
Лимон	94,6	98,2	102,7	98,4	99,7	100,3
Курага	99,9	99,7	100,1	100,5	101,2	101,5
Грек жаңгагы	100,1	99,3	101,8	100,7	102,6	100,1
Жаңы бышкан капуста	103,5	98,1	91,8	92,1	62,2	69,3
Баш пияз	111,1	100,1	95,5	98,5	116,3	101,1
Кызылча	116,3	103,8	100,6	99,3	107,6	99,8
Сабиз	106,0	98,9	93,1	100,6	112,0	104,0
Жаңы бышкан бадыран	144,7	108,6	113,3	78,3	41,2	53,2
Жаңы бышкан помидор	134,1	108,2	90,1	102,7	75,4	67,4
Томат паста	100,1	100,7	100,0	100,0	100,0	100,1
Консерваланган жашыл буурчак	99,5	100,0	100,0	101,8	99,9	99,5
Каргошка	102,1	95,4	93,7	101,9	124,8	110,3
Кумшекер	99,2	99,6	98,8	100,3	104,1	99,2
Плиткалык шоколад	101,1	100,0	100,0	100,0	100,3	100,3
Сырты оролгон карамель, начинка менен	101,2	100,0	100,1	100,1	100,0	101,2
Каймак балмуздак	100,0	100,0	100,1	101,5	100,2	100,8
Туз	100,7	100,2	100,5	100,3	101,1	100,0
Эригич накта кофе	100,9	100,3	100,3	100,1	100,4	100,1
Кара байха чай	104,5	102,6	100,3	100,1	100,8	100,5
Минералдык суу	100,1	100,0	99,9	101,0	100,7	100,8
40 градустук арак	100,0	102,9	100,3	100,0	100,6	101,7
Коньяк, биздин өлкөдө чыгарылган	100,0	101,4	100,0	100,1	100,2	100,1
Кызыл шарап	100,0	101,3	100,1	100,1	100,2	100,0
Биздин өлкөдө чыгарылган көбүктүү шарап	100,0	101,6	100,0	99,9	100,0	99,9
Пиво, бөтөлкөдө	100,0	100,8	100,0	100,3	100,0	102,3
Сигарета, фильтр менен	100,5	100,2	101,3	100,8	100,0	100,0

июль	август	сентябрь	октябрь	ноябрь	декабрь	
98,6	100,1	101,4	100,1	100,0	100,0	Жогорку сорттогу буудай уну
99,3	100,5	100,9	99,1	99,7	100,2	Биринчи сорттогу буудай уну
100,1	104,4	105,3	102,3	100,7	102,7	Манка акшагы
100,0	100,2	100,6	99,7	100,0	99,9	Биринчи сорттогу буудай унунан жасалган нан
99,9	100,0	100,0	99,8	100,6	100,8	Тандыр нан
99,5	100,1	100,1	100,2	100,6	100,1	Макарон азыктары
99,4	100,0	100,4	100,9	100,5	100,8	Вермишель, кесме
100,5	101,4	101,4	100,4	99,7	102,6	Уйдун эти
99,5	100,0	102,0	102,1	100,3	101,5	Чочконун эти
99,5	99,2	99,0	98,6	99,2	101,3	Койдун эти
94,1	99,9	100,9	104,0	108,1	101,4	Тооктор
101,5	99,9	98,3	98,6	99,9	100,2	Бышырылган колбаса
102,6	100,0	99,8	99,8	99,6	100,7	Орто ышталган колбаса
101,5	100,3	101,3	102,3	106,8	101,4	Сосиска, сарделька
96,4	100,1	98,5	100,3	100,4	102,1	Жаңы кармалган жана муздатылган балык
100,6	99,9	99,5	100,7	102,8	100,4	Туздалган сельдь
100,3	99,7	109,8	105,8	101,6	104,4	Куйма накта сүт
99,3	99,8	101,3	102,1	100,4	101,2	Кефир, айран
100,2	99,7	99,6	100,2	98,8	102,9	Сметана
99,4	99,7	101,1	103,9	104,2	104,7	Каймак
101,9	101,1	101,1	107,1	107,7	102,8	Майлуу быштак
100,1	100,2	99,9	99,9	100,3	100,1	Катуу сычуж сыр
97,9	99,4	104,0	107,5	108,3	109,3	Тооктун жумурткасы
99,8	100,0	100,2	100,5	100,5	100,6	Чалган май
100,1	99,8	100,1	99,8	99,5	99,9	Пахта майы
100,1	99,6	99,9	100,1	98,1	98,8	Кункарама майы
114,3	90,5	100,0	97,8	97,4	103,3	Алма
68,4	127,3	100,0	100,0	100,0	100,0	Абрикос
110,3	99,8	100,0	107,6	105,7	100,0	Жаңы бышкан жүзүм
102,5	100,2	102,7	99,9	98,9	97,7	Лимон
99,8	99,7	92,1	99,6	100,3	100,1	Курага
99,8	99,7	98,2	97,6	100,6	100,0	Грек жангагы
70,6	101,2	96,6	101,6	104,8	106,2	Жаңы бышкан капуста
99,8	84,0	92,6	93,3	98,7	102,4	Баш пияз
79,0	83,6	94,5	99,3	98,1	100,4	Кызылча
108,4	101,0	92,9	93,0	97,1	101,5	Сабиз
92,3	87,3	113,2	151,7	189,8	117,0	Жаңы бышкан бадыран
59,5	46,7	107,8	127,7	220,9	153,9	Жаңы бышкан помидор
100,0	99,6	97,3	99,2	103,0	102,7	Томат паста
100,0	98,4	100,4	102,7	100,0	100,6	Консерваланган жашыл буурчак
89,9	88,1	97,0	90,1	107,9	109,8	Картошка
99,7	99,8	99,5	100,9	99,6	99,2	Кумшекер
99,9	100,6	101,0	100,2	100,0	100,3	Плиткалык шоколад
103,6	100,0	98,3	100,3	100,1	101,0	Сырты оролгон карамель, начинка менен
100,3	100,0	100,8	100,3	100,0	99,9	Каймак балмуздак
100,4	101,0	100,6	94,7	101,3	101,7	Туз
100,2	100,6	100,5	100,2	100,5	101,5	Эригич накта кофе
100,2	100,3	100,6	100,7	98,3	100,3	Кара байха чай
100,0	100,0	99,9	100,2	100,1	100,0	Минералдык суу
100,0	100,1	99,2	99,6	101,6	100,7	40 градустук арак
100,1	100,0	107,3	99,4	100,0	100,7	Коньяк, биздин өлкөдө чыгарылган
100,0	100,1	101,9	100,1	100,1	101,6	Кызыл шарап
100,0	100,0	101,8	100,4	100,2	103,0	Биздин өлкөдө чыгарылган көбүктүү шарап
100,0	100,0	104,1	100,2	100,1	101,1	Пиво, бөтөлкөдө
100,0	99,9	102,7	100,1	100,4	100,3	Сигарета, фильтр менен

### 5.3-таблица: 2013-ж. азык-түлүк эмес товарлардын айрым түрлөрүнүн КБИси айлар боюнча

(пайыз менен мурунку айга карата)

	январь	февраль	март	апрель	май	июнь
Көйнөк үчүн пахта кездемеси	102,8	100,0	100,0	100,7	94,3	104,1
Эркектердин костюм-шымы	100,6	101,0	101,0	100,2	100,0	100,1
Эркектердин шымы	100,3	100,3	100,7	100,4	99,9	100,0
Эркектердин көйнөгү, узун жөндүү	100,1	101,9	101,0	100,9	100,9	100,0
Эркектердин жарым-жартылай жөндүү свитери, джемperi, пуловери	102,0	100,3	100,3	100,1	100,0	100,0
Эркектердин спорттук костюму	100,2	100,8	100,7	101,3	100,5	100,4
Пахта буласынан кыска байпак	100,2	100,4	101,6	100,8	100,1	96,2
Аялдардын кышкы пальтосу	107,5	99,4	99,8	100,0	100,0	100,0
Жарым-жартылай жөн кездемеден тигилген аялдардын юбкасы	101,7	100,7	100,0	100,2	100,0	100,3
Аялдардын блузкасы	100,0	100,5	100,7	100,8	100,4	100,4
Аялдардын свитери, джемperi, пуловери	100,6	100,4	97,5	101,4	100,0	100,0
Аялдардын колготкасы	100,1	100,5	101,8	100,3	100,1	100,0
Аралашма кездемелерден тигилген балдар үчүн кышкы куртка, үстү менен	101,2	97,6	99,1	99,7	100,0	100,0
Балдардын шымы	100,0	100,0	100,9	99,9	101,6	103,5
Мектеп курагындагы балдар үчүн спорттук костюм	100,1	101,6	100,5	100,9	100,0	100,0
Балдар үчүн колготки	100,1	100,2	100,5	100,6	100,0	99,9
Балдар үчүн жарым-жартылай жөндөн джемпер, свитер, пуловер	101,7	101,1	100,5	100,1	100,0	100,0
Мектеп курагына чейинки кыздар үчүн жайкы көйнөк	100,0	100,3	100,0	100,0	103,8	100,7
Пахта трикотаж болотнайден ползунки	105,5	100,0	101,3	100,0	100,0	99,5
Үстү накта булгаарыдан жасалган, эркектердин туфлиси	100,3	101,8	104,2	100,6	100,0	102,4
Үстү накта булгаарыдан жасалган, аялдардын моделдүү туфлиси	100,0	101,3	101,1	102,9	102,5	100,7
Балдардын жайкы туфлиси, сандалеталары	100,0	100,0	104,6	100,7	114,7	103,5
Мектепке чейинки балдар үчүн, ичи жылуулукулталган ботинка, кыска ботинка	102,2	97,6	97,8	100,0	100,0	100,0
Кирпич	98,4	108,1	105,7	104,6	98,7	100,7
Цемент	98,5	101,6	100,6	100,8	102,4	101,2
Муздак суу	100,0	100,0	105,7	100,0	101,2	100,0
Электр энергиясы	100,0	100,0	100,0	100,0	100,0	100,0
Жаратылыш газ	100,2	100,7	99,6	100,7	100,3	100,2
Көмүр	98,7	96,7	97,1	98,9	99,9	100,1
Борбордук жылытуу жана көмүр, газ	100,0	100,0	100,0	100,0	100,0	100,0
Жумшак эмерек тобу	108,2	100,2	100,1	100,3	100,2	100,0
Жөндөн, жарым-жартылай жөндөн килем	100,7	101,6	100,4	100,7	100,0	100,8
Эки камералуу муздаткыч	100,2	100,0	102,0	100,1	100,1	100,1
Автоматтык кир жуугуч машина	100,2	99,9	100,7	100,1	100,0	99,9
Чаң соргуч	99,8	100,2	102,2	100,0	100,5	100,3
Тарелка	100,2	100,3	100,2	100,1	101,5	97,8
Электр лампочка	100,3	100,2	105,7	100,0	100,0	100,5
Кир самын	100,2	100,4	100,1	99,7	100,0	99,7
Жуугуч порошок	100,1	100,0	99,8	100,1	100,1	99,6
Минералсыз поливитаминдер	99,7	100,0	100,1	100,8	99,9	100,2
Парацетамол	93,6	100,2	102,3	104,5	100,4	94,8
Метамизол натрий (Анальгин)	100,4	101,6	99,7	97,7	101,5	99,2
Чоң адамдар үчүн жол велосипеди	100,0	100,2	100,5	100,6	100,6	102,2
А-80 маркадагы автомобиль бензини	99,6	99,3	99,6	98,3	96,6	99,0
Дизель майы	100,1	99,8	100,0	100,2	100,8	99,7
Түстүү телевизор	100,1	100,2	100,0	100,1	100,2	100,2
Футбол үчүн топ	99,6	99,7	101,1	100,1	100,4	100,5
Китеп	100,6	101,2	100,2	100,1	100,3	100,0
Бир аптада 2-3 жолу чыккан, чекене сатылган гезит	100,3	100,0	100,0	100,0	100,0	100,0
12 барактан турган, мектеп дептери	100,4	100,0	99,9	98,9	99,1	99,5
Автоматтык шарик калемсап	102,3	100,0	99,9	100,0	99,9	99,9
Шампунь	100,4	99,3	100,4	99,8	100,5	100,3
Атыр самын	100,7	99,2	100,3	99,3	100,0	98,9
Алтын нике шакеги	100,0	100,0	100,0	100,0	100,0	99,9

а

июль	август	сентябрь	октябрь	ноябрь	декабрь	
100,1	104,0	100,0	100,0	100,4	100,5	Көйнөк үчүн пахта кездемеси
101,7	100,7	106,2	109,0	105,2	101,5	Эркектердин костюм-шымы
100,1	101,6	100,9	101,3	103,6	100,6	Эркектердин шымы
100,3	100,9	100,3	105,7	101,1	102,2	Эркектердин көйнөгү, узун жөндүү Эркектердин жарым-жартылай жүндүү свитери,
100,9	100,0	104,4	102,3	106,2	109,6	жемпер, пуловер
100,0	102,1	100,7	101,8	101,9	100,8	Эркектердин спорттук костюму
100,0	100,7	98,8	99,3	101,1	102,0	Пахта буласынан кыска байпак
100,0	100,0	100,0	100,0	100,2	105,1	Аялдардын кышкы пальтосу Жарым-жартылай жүн кездемеден тигилген
100,3	101,0	100,4	100,3	100,7	103,1	аялдардын юбкасы
103,3	100,1	102,6	102,0	101,2	102,5	Аялдардын блузкасы
100,0	100,0	99,9	106,6	105,3	101,6	Аялдардын свитери, жемпер, пуловер
100,0	100,1	103,6	101,9	107,4	103,1	Аялдардын колготкасы Аралашма кездемелерден тигилген балдар үчүн кышкы
100,0	100,0	100,0	100,0	110,8	107,3	куртка, үстү менен
100,8	102,3	101,5	104,4	100,6	97,2	Балдардын шымы
100,1	100,7	106,5	106,5	100,3	97,7	Мектеп курагындагы балдар үчүн спорттук костюм
100,0	100,0	101,0	102,6	102,4	103,6	Балдар үчүн колготки Балдар үчүн жарым-жартылай жүндөн жемпер, свитер,
100,0	100,1	100,0	101,2	101,9	102,5	пуловер
100,7	100,5	103,5	100,0	100,0	99,0	Мектеп курагына чейинки кыздар үчүн жайкы көйнөк
99,7	100,0	100,2	100,5	101,5	100,6	Пахта трикотаж болотнайдан ползунки
100,0	100,5	100,0	98,6	100,0	100,0	Үстү накта булгаарыдан жасалган, эркектердин туфлиси Үстү накта булгаарыдан жасалган, аялдардын моделдүү
100,0	100,7	100,0	99,0	100,0	100,0	туфлиси
106,3	111,5	100,0	100,0	100,0	100,0	Балдардын жайкы туфлиси, сандалеталары Мектепке чейинки балдар үчүн, ичи жылуулукталган
100,0	100,0	100,0	110,6	101,0	106,1	ботинка, кыска ботинка
100,3	100,1	100,3	99,4	99,8	100,3	Кирпич
100,0	100,5	99,8	100,3	99,8	100,0	Цемент
101,3	100,0	100,0	100,0	100,0	100,0	Муздак суу
100,0	100,0	100,0	100,0	100,0	100,0	Электр энергиясы
100,6	100,5	99,6	99,9	99,7	100,8	Жаратылыш газ
100,0	100,4	100,0	100,8	100,6	100,1	Көмүр
100,0	100,0	100,0	100,0	100,0	100,8	Борбордук жылытуу жана көмүр, газ
100,1	101,9	100,1	100,3	96,4	101,6	Жумшак эмерек тобу
100,3	100,0	100,0	100,5	100,3	100,5	Жүндөн, жарым-жартылай жүндөн килем
100,1	100,2	99,9	100,1	100,0	100,1	Эки камералуу муздаткыч
100,1	100,0	100,1	100,8	100,3	100,3	Автоматтык кир жуугуч машина
100,0	100,0	100,9	100,1	100,0	100,3	Чаң соргуч
100,0	100,0	101,1	104,4	100,4	100,0	Тарелка
100,0	100,0	100,5	100,2	100,1	100,0	Электр лампочка
99,9	100,0	100,0	99,7	100,0	98,6	Кир самын
100,0	100,0	100,1	99,1	100,5	99,6	Жуугуч порошок
101,8	99,7	99,9	101,7	102,4	97,5	Минералсыз поливитаминдер
95,7	106,2	97,8	103,4	94,2	101,4	Парацетамол
93,3	100,0	104,7	97,7	99,3	97,6	Метамизол натрий (Анальгин)
100,0	100,0	100,2	99,8	100,2	100,0	Чон адамдар үчүн жол велосипеди
98,9	102,8	107,4	105,3	99,4	96,6	A-80 маркадагы автомобиль бензини
98,9	100,8	100,7	100,0	100,0	100,1	Дизель майы
100,1	100,0	100,3	100,0	100,4	100,0	Түстүү телевизор
100,1	97,3	98,0	99,6	99,8	100,1	Футбол үчүн топ
100,0	101,6	101,0	100,0	100,1	100,0	Китеп
100,0	100,0	100,9	110,2	101,2	100,0	Бир аптада 2-3 жолу чыккан, чекене сатылган гезит
99,8	102,2	99,0	98,2	100,1	100,0	12 барактан турган, мектеп дептери
99,5	103,8	100,2	99,7	100,2	98,9	Автоматтык шарик калемсап
100,0	100,5	100,7	99,4	99,3	100,1	Шампунь
99,2	99,1	100,0	100,3	98,5	99,4	Атыр самын
100,0	101,2	96,8	100,3	100,0	100,0	Алтын нике шакеги

**5.4-таблица: 2013-ж. тейлөөлөрдүн башка түрлөрүнүн керектөө**

**бааларынын жана тарифтеринин индекстери айлар боюнча**

(пайыз менен мурунку айга карата)

	январь	февраль	март	апрель	май	июнь
Эркектердин костюмун тигүү	100,8	100,0	100,7	99,8	100,6	100,0
Аялдардын көйнөгүн тигүү	100,0	100,4	100,3	100,3	100,2	100,0
Эркектердин костюмун химиялык тазалоо	100,0	100,9	100,0	101,1	100,0	100,2
Такага кагылгыч каптоо	102,6	100,0	100,0	100,2	100,0	98,8
Коммуналдык тейлөөлөр, турак үйдүн жалпы пайдалануудагы жайларын күтүү жана ондоо	100,0	100,0	100,0	100,0	100,0	100,0
Сырдоочу иштер (материалдардын наркынан башка)	100,1	100,0	100,0	101,8	100,5	100,4
Жайлардын ички дубалдарын кафель плиткасы менен каптоо	100,6	100,0	100,4	105,3	100,5	101,9
Бардык маркадагы муздаткычтарды ондотуу	104,1	100,0	104,9	101,0	100,0	100,5
Терапевт-дарыгердин алгачкы кабыл алуусу	100,3	100,0	100,0	100,5	103,7	101,9
Кариести дарылоо	98,4	100,0	100,0	101,9	100,1	100,3
Жергиликтүү жана шаар тегерегиндеги каттам боюнча поездде жол жүрүү	100,0	100,0	100,0	100,0	100,0	100,0
Алыскы каттам боюнча поезддин купе вагонунда жол жүрүү	108,5	95,0	102,0	98,8	111,7	95,6
Шаардык муниципалдык автобус менен жол жүрүү	100,0	100,0	100,0	100,0	100,0	100,0
Маршрутдук такси менен жол жүрүү	100,0	100,0	100,0	100,0	100,0	100,0
Такси менен жол жүрүү	100,0	101,7	100,0	100,0	100,0	100,0
Республиканын ичинде шаар аралык автобуста 35 км жол жүрүү	107,3	100,0	103,1	100,0	100,0	100,0
Республиканын ичинде шаар аралык автобуста 100 км жол жүрүү	101,4	100,0	99,9	100,0	100,0	100,0
Ички рейстеги самолеттун экономикалык класстагы салонунда учуу	91,2	107,6	96,3	83,1	120,6	98,2
Эл аралык рейстеги самолеттун экономикалык класстагы салонунда жакынкы чет өлкөлөргө учуу	75,7	120,3	103,8	104,5	98,1	97,2
Республиканын ичинде катты жеткирүү	100,0	100,0	100,0	100,0	100,0	100,0
Телефон менен пайдалануу үчүн абоненттик акы	100,0	100,0	100,0	100,0	100,0	100,0
Республиканын чегинде автоматтык терүү аркылуу шаар аралык сүйлөшүүлөр	100,0	100,0	100,0	100,0	100,0	100,0
Теле-, радиоаппаратураны ондоо	101,3	100,0	100,0	100,0	100,3	100,0
Кинотеатр	100,0	100,0	100,0	98,5	100,0	98,0
Театр	100,0	115,3	100,0	100,0	100,0	100,0
Документтер үчүн сүрөткө тартуу	100,0	103,1	100,0	100,0	104,5	100,0
Муниципалдык жактан караштуу мектепке чейинки балдар уюмуна баруу	102,6	100,0	100,0	100,0	100,0	100,0
Атайын орто окуу жайларында окутуу	100,0	100,0	100,0	100,0	100,0	100,0
Жогорку окуу жайларында окутуу	100,0	100,0	100,0	100,0	100,0	100,0
Күндүз, заказ боюнча ресторанда түшкү тамактануу	100,5	100,4	101,9	100,3	100,3	100,0
Чайканадагы чай	100,0	100,5	100,0	100,0	100,0	100,0
Ашканада, жеңил тамактануучу жайда түшкү тамактануу	100,4	100,1	100,3	100,6	100,0	100,1
Мейманканада жашоо	100,2	100,4	100,7	100,2	105,2	100,1
Санаторий, эс алуу үйү	100,0	100,0	100,0	100,0	100,0	101,3
Туристтик барып-келүү	100,3	100,5	99,6	100,5	111,1	100,2
Аялдар залында моделдүү чач кыркуу	100,3	98,8	100,4	100,0	99,7	102,1
Эркектер залында чач кыркуу	100,2	100,0	100,5	100,0	100,0	102,2
Мончонун жалпы пайдалануучу залында жууну	100,6	100,6	100,0	99,7	99,7	100,0
Нотариалдык конторада менчиктүү мүлктү белекке берүүнү күбөлөндүрүү	100,0	100,0	100,0	100,0	100,0	100,0
Мүрзөнү кол менен казуу	100,6	100,0	100,0	100,0	100,0	100,0

июль	август	сентябрь	октябрь	ноябрь	декабрь	
100,0	100,0	99,0	109,5	100,6	100,3	Эркектердин костюмун тигүү
100,8	100,0	100,4	111,5	100,6	100,5	Аялдардын көйнөгүн тигүү
100,0	100,0	100,0	100,0	100,0	101,3	Эркектердин костюмун химиялык тазалоо
100,2	100,0	100,0	102,9	100,1	101,4	Такага кагылгыч каптоо
100,0	100,0	100,0	100,0	100,0	100,0	Коммуналдык тейлөөлөр, турак үйдүн жалпы пайдалануудагы жайларын күтүү жана оңдоо
100,0	100,7	99,1	98,9	100,2	100,1	Сырдоочу иштер (материалдардын наркынан башка)
100,3	100,0	99,1	100,0	101,0	100,4	Жайлардын ички дубалдарын кафель плиткасы менен каптоо
101,1	100,0	100,3	100,1	100,0	100,2	Бардык маркадагы муздаткычтарды оңдоо
100,0	100,0	100,0	100,0	100,0	102,2	Терапевт-дарыгердин алгачкы кабыл алуусу
100,1	100,0	100,0	100,0	100,0	102,6	Кариести дарылоо
100,0	100,0	100,0	100,0	100,0	100,0	Жергиликтүү жана шаар тегерегиндеги каттам боюнча поездде жол жүрүү
109,8	102,5	97,1	95,0	100,7	94,6	Алыскы каттам боюнча поезддин купе вагонунда жол жүрүү
100,0	100,0	100,0	100,0	103,8	100,0	Шаардык муниципалдык автобус менен жол жүрүү
100,0	100,0	100,0	100,0	103,0	100,0	Маршрутдук такси менен жол жүрүү
100,0	100,0	100,0	100,0	100,0	100,0	Такси менен жол жүрүү
100,0	100,0	100,8	100,0	102,3	102,2	Республиканын ичинде шаар аралык автобуста 35 км жол жүрүү
97,5	100,0	101,9	100,0	100,3	100,0	Республиканын ичинде шаар аралык автобуста 100 км жол жүрүү
89,8	105,3	96,1	100,8	100,2	101,2	Ички рейстеги самолеттун экономикалык класстагы салонунда учуу
98,5	110,3	105,0	86,1	87,1	90,4	Эл аралык рейстеги самолеттун экономикалык класстагы салонунда жакынкы чет өлкөлөргө учуу
100,0	100,0	100,0	100,0	100,0	100,0	Республиканын ичинде катты жеткирүү
100,0	100,0	100,0	100,0	100,0	100,0	Телефон менен пайдалануу үчүн абоненттик акы
100,0	100,0	100,0	100,0	100,0	100,0	Республиканын чегинде автоматтык терүү аркылуу шаар аралык сүйлөшүүлөр
100,1	100,0	110,5	99,9	98,1	119,2	Теле-, радиоаппаратураны оңдоо
100,0	98,5	100,0	101,4	100,0	100,0	Кинотеатр
100,0	100,0	106,2	100,0	100,0	103,4	Театр
100,9	100,0	99,1	107,1	100,0	100,0	Документтер үчүн сүрөткө тартуу
100,0	100,0	100,0	100,0	100,0	100,0	Муниципалдык жактан караштуу мектепке чейинки балдар уюмуна баруу
100,0	100,0	103,1	102,6	100,0	103,5	Атайын орто окуу жайларында окутуу
100,0	100,0	101,9	101,2	100,1	100,5	Жогорку окуу жайларында окутуу
100,5	100,0	100,0	100,0	100,0	100,3	Күндүз, заказ боюнча ресторанда түшкү тамактануу
100,0	100,0	100,0	100,0	100,0	100,0	Чайканадагы чай
100,8	100,0	100,0	101,2	100,0	100,9	Ашканада, жеңил тамактануучу жайда түшкү тамактануу
100,9	100,8	97,2	100,1	99,6	101,9	Мейманканада жашоо
121,2	100,0	100,9	100,0	82,2	100,2	Санаторий, эс алуу үйү
102,7	100,4	99,4	118,6	96,9	103,4	Туристтик барып-келүү
100,0	100,0	95,5	100,8	100,1	100,5	Аялдар залында моделдүү чач кыркуу
100,0	100,0	96,4	100,0	100,0	109,6	Эркектер залында чач кыркуу
104,4	100,0	99,1	100,6	100,0	100,7	Мончонун жалпы пайдалануучу залында жууну
100,0	100,0	102,1	100,0	100,0	100,0	Нотариалдык конторада менчиктүү мүлктү белекке берүүнү күбөлөндүрүү
99,6	100,0	100,0	101,0	100,0	99,7	Мүрзөнү кол менен казуу

**5.5-таблица: 2013-ж. Баткен областындагы товарлардын жана тейлөөлөрдүн  
КБИси айлар боюнча**  
(пайыз менен мурунку айга карата)

	январь	февраль	март	апрель	май	июнь
<b>Баардык товарлар жана тейлөөлөр</b>	<b>100,6</b>	<b>99,9</b>	<b>100,5</b>	<b>99,5</b>	<b>99,6</b>	<b>99,4</b>
<b>Тамак-аш азыктары жана алкогольсуз суусундуктар</b>	<b>101,9</b>	<b>100,3</b>	<b>100,0</b>	<b>99,3</b>	<b>99,1</b>	<b>98,2</b>
Нан азыктары жана акшак	99,8	100,8	100,4	100,1	99,1	97,9
Эт	100,2	99,2	100,0	100,0	100,0	100,0
Балык	100,0	97,9	100,0	99,5	100,0	100,0
Сүт азыктары, сыр жана жумуртка	107,7	100,7	97,3	96,6	98,8	100,6
Май жана тоң май	100,0	100,2	100,4	99,9	99,8	100,0
Жашылча жана жемиштер	110,0	100,9	99,5	96,8	95,8	93,6
Кант, джем, бал, шоколад жана конфеттер	99,3	99,7	99,9	100,1	102,8	100,0
Башка бышырылган азыктар	101,0	100,3	100,1	100,0	100,0	100,0
Алкоголсуз суусундуктар	99,8	100,0	101,7	100,9	100,7	100,0
<b>Алкоголдук ичимдиктер, тамеки</b>	<b>100,0</b>	<b>100,6</b>	<b>103,8</b>	<b>100,1</b>	<b>100,2</b>	<b>101,2</b>
Алкоголдук ичимдиктер	100,0	100,0	104,7	100,0	100,2	101,4
Тамеки	100,0	103,0	100,0	100,5	100,0	100,0
<b>Кийим жана бут кийим</b>	<b>101,4</b>	<b>100,8</b>	<b>99,6</b>	<b>100,0</b>	<b>100,6</b>	<b>100,0</b>
Кийим	101,8	101,2	99,5	99,7	100,8	100,1
Бут кийим, ондоону кошкондо	100,4	99,7	99,7	100,6	100,1	99,8
<b>Турак жай тейлөөлөрү, суу, электр энергиясы, газ жана отундун башка түрлөрү</b>	<b>93,0</b>	<b>92,6</b>	<b>101,4</b>	<b>98,7</b>	<b>100,3</b>	<b>102,1</b>
Турак жай үчүн ижара акысы	100,0	100,0	100,0	100,0	100,0	100,0
Турак жайларды күнүмдүк күтүү жана ондоо үчүн материалдар	98,6	100,0	104,8	96,8	103,1	100,9
Турак жайларды күнүмдүк күтүү жана ондоо үчүн тейлөөлөр	100,0	100,0	100,0	100,0	100,0	119,9
Суу менен камсыз кылуу	100,0	100,0	100,0	100,0	100,0	100,0
Электр энергиясы, газ жана отундун башка түрлөрү	91,7	90,9	101,3	98,8	100,0	101,3
<b>Турмуш-тиричилик буюмдар, тиричилик техника</b>	<b>99,9</b>	<b>101,0</b>	<b>100,3</b>	<b>100,1</b>	<b>100,0</b>	<b>99,3</b>
Эмерек жана пол каптагычтар	99,4	100,9	100,9	100,1	99,9	99,6
Турмуш-тиричилик текстиль буюмдары	99,0	101,2	100,0	100,0	100,0	100,0
Турмуш-тиричилик приборлор	100,7	99,9	100,1	100,1	100,0	100,3
Ашкана приборлору жана үй ичиндеги нерселер	100,6	103,9	100,2	100,3	100,0	102,0
Майда аспаптар	100,0	100,5	100,5	100,0	100,0	100,0
Кыска мөөнөттүк колдонуудагы турмуш-тиричилик товарлар	100,0	100,0	100,0	100,0	100,0	95,8
<b>Саламаттыкты сактоо</b>	<b>100,0</b>	<b>99,3</b>	<b>99,7</b>	<b>100,5</b>	<b>100,0</b>	<b>100,0</b>
Дары-дармектер, дарылоо жабдуулары	100,0	98,6	99,3	101,1	100,0	100,0
Амбулатордук тейлөөлөр	100,0	100,0	100,0	100,0	100,0	100,0
<b>Транспорт</b>	<b>102,9</b>	<b>103,7</b>	<b>99,9</b>	<b>99,9</b>	<b>99,9</b>	<b>99,6</b>
Автотранспортту сатып алуу	100,0	100,0	100,1	100,1	100,0	100,0
Жеке транспорттук каражаттарды пайдалануу	98,9	99,7	99,9	99,1	98,6	98,1
Транспорттук тейлөөлөр	105,2	106,2	99,8	100,0	100,2	99,9
<b>Байланыш</b>	<b>100,0</b>	<b>100,0</b>	<b>101,2</b>	<b>100,0</b>	<b>100,0</b>	<b>100,0</b>
Почта тейлөөлөрү	100,0	100,0	100,0	100,0	100,0	100,0
Телефон жана факс байланыштарынын тейлөөсү	100,0	100,0	101,2	100,0	100,0	100,0
<b>Эс алууну жана маданий иш-чараларды уюштуруу</b>	<b>100,8</b>	<b>100,2</b>	<b>100,4</b>	<b>100,3</b>	<b>100,0</b>	<b>100,0</b>
Аудиовизуалдык жабдуу жана фотоаппаратура	102,3	100,0	100,0	100,0	100,0	100,0
Эс алуу үчүн башка товарлар жана жабдуулар	100,0	101,2	102,3	100,0	100,0	100,0
Эс алуунун жана маданий иш-чараларды уюштуруу боюнча тейлөөлөр	100,0	100,0	100,0	100,0	100,0	100,0
Гезиттер, китептер жана кеңсе товарлары	100,0	100,0	100,0	100,7	100,0	100,0
<b>Билим берүү</b>	<b>100,0</b>	<b>100,0</b>	<b>100,0</b>	<b>100,0</b>	<b>100,0</b>	<b>100,0</b>
<b>Ресторандар жана мейманканалар</b>	<b>100,0</b>	<b>100,0</b>	<b>100,0</b>	<b>100,0</b>	<b>100,0</b>	<b>100,0</b>
Коомдук тамактануу	100,0	100,0	100,0	100,0	100,0	100,0
Мейманканалык тейлөө	100,0	100,0	100,0	100,0	100,0	100,0
<b>Ар түрдүү товарлар жана тейлөөлөр</b>	<b>100,1</b>	<b>100,7</b>	<b>100,5</b>	<b>99,0</b>	<b>98,5</b>	<b>99,6</b>
Жеке тейлөө	100,1	100,8	100,6	98,9	98,3	99,6
Жеке колдонулуучу башка буюмдар	100,0	100,2	99,7	100,0	100,3	100,0
Башка категорияларга киргизилбеген бөлөк тейлөөлөр	100,0	100,0	100,0	100,0	100,0	100,0

июль	август	сентябрь	октябрь	ноябрь	декабрь	
<b>98,8</b>	<b>100,3</b>	<b>100,2</b>	<b>101,1</b>	<b>101,2</b>	<b>101,5</b>	<b>Баардык товарлар жана тейлөөлөр</b>
<b>97,6</b>	<b>100,6</b>	<b>100,2</b>	<b>101,7</b>	<b>101,8</b>	<b>102,4</b>	<b>Тамак-аш азыктары жана алкогольсуз суусундуктар</b>
98,3	103,6	102,3	100,7	98,9	97,9	Нан азыктары жана акшак
100,0	100,0	100,8	100,5	100,4	104,0	Эт
100,0	100,0	98,8	98,8	102,0	100,6	Балык
101,8	100,0	98,9	100,7	102,2	103,8	Сүт азыктары, сыр жана жумуртка
100,6	100,2	100,6	100,8	100,1	99,8	Май жана тоң май
88,0	94,5	93,6	107,1	112,5	115,9	Жашылча жана жемиштер
99,5	99,6	99,0	104,3	104,7	99,3	Кант, джем, бал, шоколад жана конфеттер
100,0	100,0	100,4	100,8	98,3	98,5	Башка бышырылган азыктар
100,0	102,0	104,0	100,5	100,5	100,5	Алкоголсуз суусундуктар
<b>100,0</b>	<b>100,0</b>	<b>100,0</b>	<b>99,2</b>	<b>102,4</b>	<b>100,7</b>	<b>Алкоголдук ичимдиктер, тамеки</b>
100,0	100,0	100,0	99,0	100,0	100,8	Алкоголдук ичимдиктер
100,0	100,0	100,0	100,0	112,3	100,0	Тамеки
<b>100,1</b>	<b>100,0</b>	<b>100,7</b>	<b>100,9</b>	<b>101,9</b>	<b>103,0</b>	<b>Кийим жана бут кийим</b>
100,1	100,0	100,6	100,0	102,5	103,6	Кийим
100,1	100,0	100,8	103,4	100,5	101,7	Бут кийим, ондоону кошкондо
<b>100,2</b>	<b>99,9</b>	<b>100,0</b>	<b>103,9</b>	<b>99,1</b>	<b>95,1</b>	<b>Турак жай тейлөөлөрү, суу, электр энергиясы, газ жана отундун башка түрлөрү</b>
100,0	100,0	100,0	100,0	100,0	100,0	Турак жай үчүн ижара акысы
100,0	99,2	100,1	100,2	100,9	100,8	Турак жайларды күнүмдүк күтүү жана ондоо үчүн материалдар
103,7	100,0	100,0	90,3	113,1	104,6	Турак жайларды күнүмдүк күтүү жана ондоо үчүн тейлөөлөр
100,0	100,0	100,0	100,0	100,0	100,0	Суу менен камсыз кылуу
100,0	100,0	100,0	105,7	97,9	93,4	Электр энергиясы, газ жана отундун башка түрлөрү
<b>100,0</b>	<b>100,4</b>	<b>100,4</b>	<b>100,3</b>	<b>100,2</b>	<b>101,0</b>	<b>Турмуш-тиричилик буюмдар, тиричилик техника</b>
100,0	99,7	100,5	101,2	101,6	101,7	Эмерек жана пол каптагычтар
100,0	102,7	100,0	102,7	101,3	101,7	Турмуш-тиричилик текстиль буюмдары
100,0	100,0	100,0	100,1	100,0	99,7	Турмуш-тиричилик приборлор
100,0	100,4	101,4	99,4	100,0	102,3	Ашкана приборлору жана үй ичиндеги нерселер
100,0	100,0	100,0	103,3	100,0	100,0	Майда аспаптар
100,0	100,0	100,0	97,8	98,2	100,0	Кыска мөөнөттүк колдонуудагы турмуш-тиричилик товарлар
<b>100,0</b>	<b>100,0</b>	<b>100,0</b>	<b>100,0</b>	<b>100,0</b>	<b>100,4</b>	<b>Саламаттыкты сактоо</b>
100,0	100,0	100,0	100,0	100,0	100,9	Дары-дармектер, дарылоо жабдуулары
100,0	100,0	100,0	100,0	100,0	100,0	Амбулатордук тейлөөлөр
<b>100,1</b>	<b>100,3</b>	<b>100,7</b>	<b>100,3</b>	<b>99,9</b>	<b>99,6</b>	<b>Транспорт</b>
100,0	100,0	100,0	100,0	100,0	100,0	Автотранспортту сатып алуу
99,7	101,6	104,9	102,0	99,0	98,0	Жеке транспорттук каражаттарды пайдалануу
100,2	100,1	100,0	99,9	100,0	99,9	Транспорттук тейлөөлөр
<b>100,0</b>	<b>100,0</b>	<b>100,0</b>	<b>100,0</b>	<b>100,0</b>	<b>100,0</b>	<b>Байланыш</b>
100,0	100,0	100,0	100,0	100,0	100,0	Почта тейлөөлөрү
100,0	100,0	100,0	100,0	100,0	100,0	Телефон жана факс байланыштарынын тейлөөсү
<b>100,0</b>	<b>100,0</b>	<b>97,3</b>	<b>98,2</b>	<b>100,1</b>	<b>99,5</b>	<b>Эс алууну жана маданий иш-чараларды уюштуруу</b>
100,1	100,0	99,6	96,2	99,9	97,9	Аудиовизуалдык жабдуу жана фотоаппаратура
100,0	100,0	100,5	98,6	100,5	101,1	Эс алуу үчүн башка товарлар жана жабдуулар
100,0	100,0	92,7	97,1	100,0	100,0	Эс алуунун жана маданий иш-чараларды уюштуруу боюнча тейлөөлөр
100,0	100,0	95,0	100,0	100,0	100,0	Гезиттер, китептер жана кеңсе товарлары
<b>100,0</b>	<b>100,0</b>	<b>100,0</b>	<b>100,0</b>	<b>100,0</b>	<b>96,8</b>	<b>Билим берүү</b>
<b>100,0</b>	<b>100,0</b>	<b>100,0</b>	<b>100,0</b>	<b>100,0</b>	<b>109,4</b>	<b>Ресторандар жана мейманканалар</b>
100,0	100,0	100,0	100,0	100,0	109,5	Коомдук тамактануу
100,0	100,0	100,0	100,0	100,0	104,5	Мейманканалык тейлөө
<b>97,6</b>	<b>100,0</b>	<b>100,0</b>	<b>99,8</b>	<b>100,1</b>	<b>105,1</b>	<b>Ар түрдүү товарлар жана тейлөөлөр</b>
97,3	100,0	100,0	99,8	100,1	105,7	Жеке тейлөө
100,0	100,0	100,0	100,5	100,0	100,0	Жеке колдонулуучу башка буюмдар
100,0	100,0	100,0	100,0	100,0	100,0	Башка категорияларга киргизилбеген бөлөк тейлөөлөр



**5.6-таблица: 2013-ж. Жалал-Абад областындагы товарлардын жана тейлөөлөрдүн  
КБИси айлар боюнча**  
(пайыз менен мурунку айга карата)

	январь	февраль	март	апрель	май	июнь
<b>Баардык товарлар жана тейлөөлөр</b>	<b>101,1</b>	<b>99,7</b>	<b>100,0</b>	<b>100,2</b>	<b>100,4</b>	<b>100,1</b>
<b>Тамак-аш азыктары жана алкогольсуз суусундуктар</b>	<b>102,0</b>	<b>100,1</b>	<b>98,9</b>	<b>99,5</b>	<b>100,5</b>	<b>99,6</b>
Нан азыктары жана акшак	100,4	100,7	100,2	99,5	98,6	97,4
Эт	99,4	102,0	99,5	99,7	101,1	100,3
Балык	101,8	101,3	100,2	100,1	99,4	100,0
Сүт азыктары, сыр жана жумуртка	102,8	97,3	97,6	95,4	97,9	99,7
Май жана тоң май	100,0	97,4	99,3	100,0	100,0	100,0
Жашылча жана жемиштер	111,6	99,0	94,1	99,3	106,1	102,8
Кант, джем, бал, шоколад жана конфеттер	100,0	100,1	100,0	100,2	100,1	100,2
Башка бышырылган азыктар	100,0	100,9	102,6	100,0	100,4	100,0
Алкоголсуз суусундуктар	100,0	101,2	103,5	101,1	100,0	101,9
<b>Алкохолдук ичимдиктер, тамеки</b>	<b>100,0</b>	<b>101,2</b>	<b>102,2</b>	<b>100,7</b>	<b>100,0</b>	<b>102,1</b>
Алкохолдук ичимдиктер	100,0	101,5	100,0	100,9	100,0	102,6
Тамеки	100,0	100,0	111,9	100,0	100,0	100,0
<b>Кийим жана бут кийим</b>	<b>99,7</b>	<b>100,4</b>	<b>103,8</b>	<b>102,9</b>	<b>100,8</b>	<b>100,9</b>
Кийим	99,8	100,2	102,2	101,0	100,8	101,1
Бут кийим, ондоону кошкондо	99,5	100,7	107,6	107,0	100,9	100,5
<b>Турак жай тейлөөлөрү, суу, электр энергиясы, газ жана отундун башка түрлөрү</b>	<b>99,4</b>	<b>93,4</b>	<b>97,5</b>	<b>97,3</b>	<b>99,9</b>	<b>100,4</b>
Турак жай үчүн ижара акысы	100,0	100,0	100,0	100,0	100,0	100,0
Турак жайларды күнүмдүк күтүү жана ондоо үчүн материалдар	92,8	111,1	106,7	104,3	98,6	103,4
Турак жайларды күнүмдүк күтүү жана ондоо үчүн тейлөөлөр	100,0	100,0	100,0	100,0	100,0	100,0
Суу менен камсыз кылуу	100,0	100,0	100,0	100,0	100,0	100,0
Электр энергиясы, газ жана отундун башка түрлөрү	100,0	90,8	96,0	96,0	100,0	100,0
<b>Турмуш-тиричилик буюмдар, тиричилик техника</b>	<b>100,4</b>	<b>100,0</b>	<b>100,5</b>	<b>100,1</b>	<b>100,1</b>	<b>99,8</b>
Эмерек жана пол каптагычтар	99,9	100,0	100,8	100,0	100,5	100,0
Турмуш-тиричилик текстиль буюмдары	101,2	100,2	100,0	100,0	100,0	100,8
Турмуш-тиричилик приборлор	100,0	100,0	100,3	100,0	99,9	100,5
Ашкана приборлору жана үй ичиндеги нерселер	101,3	100,0	101,9	100,0	100,0	100,0
Майда аспаптар	100,0	100,0	100,0	103,1	100,9	100,0
Кыска мөөнөттүк колдонуудагы турмуш-тиричилик товарлар	100,0	100,0	100,0	100,0	100,0	98,5
<b>Саламаттыкты сактоо</b>	<b>100,2</b>	<b>100,0</b>	<b>100,0</b>	<b>108,6</b>	<b>100,0</b>	<b>98,8</b>
Дары-дармектер, дарылоо жабдуулары	100,5	100,0	100,0	100,0	100,0	96,4
Амбулатордук тейлөөлөр	100,0	100,0	100,0	113,9	100,0	100,0
<b>Транспорт</b>	<b>99,9</b>	<b>99,9</b>	<b>100,0</b>	<b>99,9</b>	<b>99,8</b>	<b>99,8</b>
Автотранспортту сатып алуу	100,0	100,0	100,0	100,0	100,0	100,3
Жеке транспорттук каражаттарды пайдалануу	99,0	99,7	99,8	99,3	98,2	99,0
Транспорттук тейлөөлөр	100,2	99,9	100,0	100,0	100,2	99,9
<b>Байланыш</b>	<b>100,0</b>	<b>100,0</b>	<b>100,8</b>	<b>100,0</b>	<b>100,0</b>	<b>100,0</b>
Почта тейлөөлөрү	100,0	100,0	100,0	100,0	100,0	100,0
Телефон жана факс байланыштарынын тейлөөсү	100,0	100,0	100,8	100,0	100,0	100,0
<b>Эс алууну жана маданий иш-чараларды уюштуруу</b>	<b>100,0</b>	<b>102,5</b>	<b>100,2</b>	<b>98,8</b>	<b>99,0</b>	<b>100,0</b>
Аудиовизуалдык жабдуу жана фотоаппаратура	100,0	100,9	100,0	100,0	100,0	100,0
Эс алуу үчүн башка товарлар жана жабдуулар	100,0	100,0	101,3	100,0	100,0	100,0
Эс алуунун жана маданий иш-чараларды уюштуруу боюнча тейлөөлөр	100,0	100,0	100,0	100,0	100,0	100,0
Гезиттер, китептер жана кеңсе товарлары	100,0	105,4	100,0	97,1	97,6	100,0
<b>Билим берүү</b>	<b>104,6</b>	<b>100,0</b>	<b>100,0</b>	<b>100,0</b>	<b>100,0</b>	<b>100,0</b>
<b>Ресторандар жана мейманканалар</b>	<b>102,7</b>	<b>100,0</b>	<b>100,0</b>	<b>104,4</b>	<b>100,0</b>	<b>100,0</b>
Коомдук тамактануу	102,7	100,0	100,0	104,5	100,0	100,0
Мейманканалык тейлөө	100,0	100,0	100,0	100,0	100,0	100,0
<b>Ар түрдүү товарлар жана тейлөөлөр</b>	<b>100,0</b>	<b>98,4</b>	<b>100,0</b>	<b>100,3</b>	<b>100,8</b>	<b>100,0</b>
Жеке тейлөө	100,0	98,2	100,0	100,1	100,9	100,0
Жеке колдонулуучу башка буюмдар	100,0	100,0	100,0	101,5	100,0	100,2
Башка категорияларга киргизилбеген бөлөк тейлөөлөр	100,0	100,0	100,0	100,0	100,0	100,0

июль	август	сентябрь	октябрь	ноябрь	декабрь	
<b>99,5</b>	<b>100,8</b>	<b>101,3</b>	<b>100,1</b>	<b>100,4</b>	<b>101,0</b>	<b>Баардык товарлар жана тейлөөлөр</b>
<b>98,6</b>	<b>100,7</b>	<b>101,4</b>	<b>100,6</b>	<b>100,1</b>	<b>101,6</b>	<b>Тамак-аш азыктары жана алкогольсуз суусундуктар</b>
99,3	102,0	103,4	98,6	99,3	100,2	Нан азыктары жана акшак
99,6	101,3	102,0	101,1	100,4	104,4	Эт
100,8	99,0	101,7	101,6	100,0	110,6	Балык
100,2	103,0	105,1	99,3	103,2	104,2	Сүт азыктары, сыр жана жумуртка
100,0	98,9	98,9	101,2	99,7	99,2	Май жана тоң май
93,8	98,4	97,6	104,4	100,9	102,7	Жашылча жана жемиштер
99,7	99,2	98,9	102,6	100,4	99,1	Кант, джем, бал, шоколад жана конфеттер
100,0	100,0	103,9	101,3	100,3	100,0	Башка бышырылган азыктар
100,0	100,0	98,5	100,1	100,2	100,4	Алкоголсуз суусундуктар
<b>100,0</b>	<b>100,1</b>	<b>102,9</b>	<b>96,8</b>	<b>100,1</b>	<b>100,0</b>	<b>Алкохолдук ичимдиктер, тамеки</b>
100,0	100,0	100,3	96,2	100,1	100,0	Алкохолдук ичимдиктер
100,0	100,5	113,7	99,0	100,0	100,0	Тамеки
<b>100,4</b>	<b>102,0</b>	<b>100,9</b>	<b>100,0</b>	<b>101,3</b>	<b>100,6</b>	<b>Кийим жана бут кийим</b>
100,6	100,9	101,0	100,0	101,7	100,0	Кийим
100,1	104,2	100,6	100,0	100,5	101,9	Бут кийим, ондоону кошкондо
						<b>Турак жай тейлөөлөрү, суу, электр энергиясы, газ жана отундун башка түрлөрү</b>
<b>101,1</b>	<b>101,7</b>	<b>100,0</b>	<b>100,0</b>	<b>101,5</b>	<b>100,7</b>	<b>Турак жай үчүн ижара акысы</b>
100,0	100,0	100,0	100,0	100,0	100,0	Турак жайларды күнүмдүк күтүү жана ондоо үчүн материалдар
100,0	100,0	100,0	100,4	100,0	99,8	Турак жайларды күнүмдүк күтүү жана ондоо үчүн тейлөөлөр
100,0	100,0	100,0	100,0	100,0	100,0	Суу менен камсыз кылуу
117,8	100,0	100,0	100,0	100,0	100,0	Электр энергиясы, газ жана отундун башка түрлөрү
100,1	102,2	99,9	100,0	102,0	100,9	
<b>100,1</b>	<b>100,1</b>	<b>100,2</b>	<b>100,8</b>	<b>100,0</b>	<b>100,0</b>	<b>Турмуш-тиричилик буюмдар, тиричилик техника</b>
100,0	100,0	100,1	99,5	100,0	100,0	Эмерек жана пол каптагычтар
100,0	100,0	100,0	105,5	100,0	100,0	Турмуш-тиричилик текстиль буюмдары
100,7	100,9	100,8	100,0	100,0	100,0	Турмуш-тиричилик приборлор
100,0	100,0	100,0	100,0	100,0	100,0	Ашкана приборлору жана үй ичиндеги нерселер
100,0	100,0	100,0	100,0	100,0	100,0	Майда аспаптар
100,0	100,0	100,0	100,0	100,0	100,0	Кыска мөөнөттүк колдонуудагы турмуш-тиричилик товарлар
<b>100,0</b>	<b>100,0</b>	<b>100,0</b>	<b>99,1</b>	<b>100,0</b>	<b>101,8</b>	<b>Саламаттыкты сактоо</b>
100,0	100,0	100,0	97,3	100,0	100,0	Дары-дармектер, дарылоо жабдуулары
100,0	100,0	100,0	100,0	100,0	102,7	Амбулатордук тейлөөлөр
<b>100,4</b>	<b>100,3</b>	<b>102,4</b>	<b>100,3</b>	<b>100,8</b>	<b>99,7</b>	<b>Транспорт</b>
100,0	100,0	100,0	100,0	100,0	100,0	Автотранспортту сатып алуу
99,2	101,7	104,6	102,2	99,8	98,5	Жеке транспорттук каражаттарды пайдалануу
100,8	100,1	102,7	99,9	101,3	99,9	Транспорттук тейлөөлөр
<b>100,0</b>	<b>100,0</b>	<b>100,0</b>	<b>100,0</b>	<b>100,0</b>	<b>100,0</b>	<b>Байланыш</b>
100,0	100,0	100,0	100,0	100,0	100,0	Почта тейлөөлөрү
100,0	100,0	100,0	100,0	100,0	100,0	Телефон жана факс байланыштарынын тейлөөсү
<b>100,0</b>	<b>102,0</b>	<b>100,3</b>	<b>100,0</b>	<b>100,0</b>	<b>100,0</b>	<b>Эс алууну жана маданий иш-чараларды уюштуруу</b>
100,0	100,0	100,0	100,0	100,0	100,0	Аудиовизуалдык жабдуу жана фотоаппаратура
100,0	100,0	101,7	100,0	100,0	100,0	Эс алуу үчүн башка товарлар жана жабдуулар
100,0	100,0	100,0	100,0	100,0	100,0	Эс алуунун жана маданий иш-чараларды уюштуруу боюнча тейлөөлөр
100,0	104,9	100,0	100,0	100,0	100,0	Гезиттер, китептер жана кеңсе товарлары
<b>100,0</b>	<b>100,0</b>	<b>104,5</b>	<b>100,9</b>	<b>100,0</b>	<b>104,6</b>	<b>Билим берүү</b>
<b>100,0</b>	<b>100,0</b>	<b>100,0</b>	<b>100,0</b>	<b>100,0</b>	<b>100,0</b>	<b>Ресторандар жана мейманканалар</b>
100,0	100,0	100,0	100,0	100,0	100,0	Коомдук тамактануу
100,0	100,0	100,0	100,0	100,0	100,0	Мейманканалык тейлөө
<b>100,0</b>	<b>100,0</b>	<b>100,0</b>	<b>100,7</b>	<b>100,0</b>	<b>100,0</b>	<b>Ар түрдүү товарлар жана тейлөөлөр</b>
100,0	100,0	100,0	100,0	100,0	100,0	Жеке тейлөө
100,0	100,0	100,0	107,7	100,0	101,3	Жеке колдонулуучу башка буюмдар
100,0	100,0	100,0	100,0	100,0	95,9	Башка категорияларга киргизилбеген бөлөк тейлөөлөр

**5.7-таблица: 2013-ж. Ысык-Көл областындагы товарлардын жана тейлөөлөрдүн  
КБИси айлар боюнча**  
(пайыз менен мурунку айга карата)

	январь	февраль	март	апрель	май	июнь
<b>Баардык товарлар жана тейлөөлөр</b>	<b>99,7</b>	<b>99,9</b>	<b>100,4</b>	<b>100,5</b>	<b>100,3</b>	<b>100,4</b>
<b>Тамак-аш азыктары жана алкогольсуз суусундуктар</b>	<b>99,7</b>	<b>99,2</b>	<b>99,5</b>	<b>100,7</b>	<b>100,4</b>	<b>100,1</b>
Нан азыктары жана акшак	100,1	99,7	100,0	99,6	99,7	100,0
Эт	98,9	100,1	100,5	100,3	103,1	100,4
Балык	99,9	102,6	101,5	99,6	100,0	100,0
Сүт азыктары, сыр жана жумуртка	100,8	98,2	97,8	96,8	99,2	100,1
Май жана тоң май	100,0	98,8	100,0	99,9	100,0	100,0
Жашылча жана жемиштер	99,1	97,0	96,9	107,6	100,3	99,9
Кант, джем, бал, шоколад жана конфеттер	98,8	97,9	100,0	98,4	99,5	100,8
Башка бышырылган азыктар	100,2	100,0	100,0	100,0	100,0	100,0
Алкоголсуз суусундуктар	100,8	102,3	100,0	100,2	100,0	100,8
<b>Алкоголдук ичимдиктер, тамеки</b>	<b>100,0</b>	<b>100,5</b>	<b>100,0</b>	<b>100,2</b>	<b>100,2</b>	<b>101,0</b>
Алкоголдук ичимдиктер	100,0	100,5	100,0	100,2	100,2	101,2
Тамеки	100,0	100,5	100,0	100,0	100,0	100,0
<b>Кийим жана бут кийим</b>	<b>100,5</b>	<b>101,7</b>	<b>100,7</b>	<b>100,8</b>	<b>100,6</b>	<b>100,2</b>
Кийим	100,7	101,5	100,5	100,6	100,7	100,2
Бут кийим, ондоону кошкондо	100,0	102,2	101,4	101,4	100,5	100,3
<b>Турак жай тейлөөлөрү, суу, электр энергиясы, газ жана отундун башка түрлөрү</b>	<b>97,5</b>	<b>99,7</b>	<b>105,1</b>	<b>100,5</b>	<b>100,2</b>	<b>100,3</b>
Турак жай үчүн ижара акысы	100,0	100,0	100,0	100,0	100,0	100,0
Турак жайларды күнүмдүк күтүү жана ондоо үчүн материалдар	96,9	102,8	103,5	102,0	102,6	100,0
Турак жайларды күнүмдүк күтүү жана ондоо үчүн тейлөөлөр	100,0	100,0	103,3	106,4	100,0	106,0
Суу менен камсыз кылуу	100,0	100,0	212,4	100,0	100,0	100,0
Электр энергиясы, газ жана отундун башка түрлөрү	97,3	99,4	99,1	100,0	100,0	100,0
<b>Турмуш-тиричилик буюмдар, тиричилик техника</b>	<b>100,8</b>	<b>101,2</b>	<b>100,6</b>	<b>100,7</b>	<b>100,8</b>	<b>100,6</b>
Эмерек жана пол каптагычтар	101,4	100,7	100,4	101,0	100,2	100,4
Турмуш-тиричилик текстиль буюмдары	100,2	103,5	102,6	100,0	102,7	101,3
Турмуш-тиричилик приборлор	101,6	100,2	100,1	101,4	100,3	100,3
Ашкана приборлору жана үй ичиндеги нерселер	100,5	102,6	100,1	100,0	100,1	101,5
Майда аспаптар	100,0	100,0	100,8	100,0	101,1	101,8
Кыска мөөнөттүк колдонуудагы турмуш-тиричилик товарлар	100,3	100,0	100,0	101,1	100,7	100,0
<b>Саламаттыкты сактоо</b>	<b>100,1</b>	<b>100,3</b>	<b>100,6</b>	<b>100,5</b>	<b>100,0</b>	<b>100,5</b>
Дары-дармектер, дарылоо жабдуулары	101,3	100,7	101,2	101,0	100,0	101,0
Амбулатордук тейлөөлөр	99,0	100,0	100,0	100,0	100,0	100,0
<b>Транспорт</b>	<b>100,2</b>	<b>99,9</b>	<b>100,0</b>	<b>99,9</b>	<b>99,8</b>	<b>100,1</b>
Автотранспортту сатып алуу	100,0	100,0	100,0	100,0	100,0	101,2
Жеке транспорттук каражаттарды пайдалануу	100,7	100,0	99,8	99,8	97,9	99,4
Транспорттук тейлөөлөр	100,2	99,9	100,0	100,0	100,3	99,9
<b>Байланыш</b>	<b>100,0</b>	<b>100,0</b>	<b>100,8</b>	<b>100,0</b>	<b>100,0</b>	<b>100,0</b>
Почта тейлөөлөрү	100,0	100,0	100,0	100,0	100,0	100,0
Телефон жана факс байланыштарынын тейлөөсү	100,0	100,0	100,8	100,0	100,0	100,0
<b>Эс алууну жана маданий иш-чараларды уюштуруу</b>	<b>100,3</b>	<b>100,1</b>	<b>100,8</b>	<b>100,0</b>	<b>100,0</b>	<b>100,7</b>
Аудиовизуалдык жабдуу жана фотоаппаратура	100,8	100,3	101,2	100,0	100,0	101,6
Эс алуу үчүн башка товарлар жана жабдуулар	100,0	100,0	100,3	100,0	100,0	101,0
Эс алуунун жана маданий иш-чараларды уюштуруу боюнча тейлөөлөр	100,0	100,0	100,0	100,0	100,0	100,0
Гезиттер, китептер жана кеңсе товарлары	100,0	100,0	100,8	100,0	100,0	100,0
<b>Билим берүү</b>	<b>100,0</b>	<b>100,0</b>	<b>100,0</b>	<b>100,0</b>	<b>100,0</b>	<b>100,0</b>
<b>Ресторандар жана мейманканалар</b>	<b>100,0</b>	<b>100,0</b>	<b>102,4</b>	<b>100,0</b>	<b>100,0</b>	<b>100,0</b>
Коомдук тамактануу	100,0	100,0	102,4	100,0	100,0	100,0
Мейманканалык тейлөө	100,8	100,0	100,0	100,0	100,0	100,0
<b>Ар түрдүү товарлар жана тейлөөлөр</b>	<b>100,1</b>	<b>100,5</b>	<b>100,2</b>	<b>100,0</b>	<b>100,3</b>	<b>102,6</b>
Жеке тейлөө	100,0	100,4	100,2	99,8	100,4	102,9
Жеке колдонулуучу башка буюмдар	100,7	101,7	100,3	101,5	100,0	100,6
Башка категорияларга киргизилбеген бөлөк тейлөөлөр	100,0	100,0	100,0	100,0	100,0	100,0

июль	август	сентябрь	октябрь	ноябрь	декабрь	
<b>100,2</b>	<b>100,2</b>	<b>99,7</b>	<b>98,8</b>	<b>100,5</b>	<b>101,9</b>	<b>Баардык товарлар жана тейлөөлөр</b>
<b>99,6</b>	<b>100,1</b>	<b>98,7</b>	<b>96,8</b>	<b>100,5</b>	<b>101,5</b>	<b>Тамак-аш азыктары жана алкогольсуз суусундуктар</b>
99,8	100,7	100,3	94,6	100,8	100,4	Нан азыктары жана акшак
99,6	102,1	100,1	99,3	98,9	101,1	Эт
100,5	100,0	101,0	100,0	100,3	101,4	Балык
101,7	101,6	100,8	100,3	101,5	106,5	Сүт азыктары, сыр жана жумуртка
100,2	100,0	100,2	100,7	100,1	99,1	Май жана тоң май
97,1	95,6	88,7	92,6	103,3	106,7	Жашылча жана жемиштер
100,5	100,3	100,7	99,7	98,9	99,9	Кант, джем, бал, шоколад жана конфеттер
101,5	100,5	103,5	100,3	100,3	100,0	Башка бышырылган азыктар
100,9	100,2	100,9	100,1	100,4	100,1	Алкоголсуз суусундуктар
<b>100,1</b>	<b>100,7</b>	<b>100,7</b>	<b>100,0</b>	<b>100,0</b>	<b>100,2</b>	<b>Алкохолдук ичимдиктер, тамеки</b>
100,2	100,9	100,2	100,0	100,0	100,1	Алкохолдук ичимдиктер
100,0	100,0	102,8	100,0	100,0	100,2	Тамеки
<b>100,3</b>	<b>100,4</b>	<b>101,4</b>	<b>100,1</b>	<b>101,5</b>	<b>101,3</b>	<b>Кийим жана бут кийим</b>
100,3	100,4	101,4	100,2	101,9	101,2	Кийим
100,3	100,4	101,4	100,0	100,3	101,6	Бут кийим, ондоону кошкондо
						<b>Турак жай тейлөөлөрү, суу, электр энергиясы, газ жана отундун башка түрлөрү</b>
<b>100,1</b>	<b>100,0</b>	<b>100,0</b>	<b>101,7</b>	<b>100,0</b>	<b>101,6</b>	<b>Отундун башка түрлөрү</b>
100,0	100,0	100,0	100,0	100,0	100,0	Турак жай үчүн ижара акысы
						Турак жайларды күнүмдүк күтүү жана ондоо үчүн материалдар
101,4	100,0	100,4	101,2	99,9	101,9	Турак жайларды күнүмдүк күтүү жана ондоо үчүн тейлөөлөр
100,0	100,0	100,0	100,0	100,0	100,0	Суу менен камсыз кылуу
100,0	100,0	100,0	100,0	100,0	100,0	Электр энергиясы, газ жана отундун башка түрлөрү
<b>100,5</b>	<b>100,5</b>	<b>100,5</b>	<b>100,4</b>	<b>100,0</b>	<b>100,8</b>	<b>Турмуш-тиричилик буюмдар, тиричилик техника</b>
101,1	100,8	101,0	100,6	100,5	100,9	Эмерек жана пол каптагычтар
100,0	100,5	101,0	100,5	100,0	100,9	Турмуш-тиричилик текстиль буюмдары
101,0	100,0	100,0	100,0	100,0	101,4	Турмуш-тиричилик приборлор
100,0	100,3	100,0	99,9	99,3	101,3	Ашкана приборлору жана үй ичиндеги нерселер
100,0	100,0	100,0	101,1	100,0	100,0	Майда аспаптар
						Кыска мөөнөттүк колдонуудагы турмуш-тиричилик товарлар
100,0	100,7	100,2	100,5	100,0	99,9	
<b>100,1</b>	<b>100,3</b>	<b>101,4</b>	<b>100,4</b>	<b>100,0</b>	<b>109,4</b>	<b>Саламаттыкты сактоо</b>
100,3	100,6	103,0	100,8	99,9	100,0	Дары-дармектер, дарылоо жабдуулары
100,0	100,0	100,0	100,0	100,0	118,4	Амбулатордук тейлөөлөр
<b>100,0</b>	<b>100,2</b>	<b>100,5</b>	<b>100,0</b>	<b>100,2</b>	<b>99,8</b>	<b>Транспорт</b>
100,0	100,0	100,2	100,0	100,0	100,0	Автотранспортту сатып алуу
99,1	100,7	102,6	100,6	101,2	99,5	Жеке транспорттук каражаттарды пайдалануу
100,2	100,1	99,9	99,9	100,0	99,9	Транспорттук тейлөөлөр
<b>100,0</b>	<b>100,0</b>	<b>100,0</b>	<b>100,0</b>	<b>100,0</b>	<b>100,0</b>	<b>Байланыш</b>
100,0	100,0	100,0	100,0	100,0	100,0	Почта тейлөөлөрү
100,0	100,0	100,0	100,0	100,0	100,0	Телефон жана факс байланыштарынын тейлөөсү
<b>100,3</b>	<b>100,3</b>	<b>100,7</b>	<b>100,9</b>	<b>101,3</b>	<b>101,1</b>	<b>Эс алууну жана маданий иш-чараларды уюштуруу</b>
100,9	100,0	100,0	100,8	100,3	101,0	Аудиовизуалдык жабдуу жана фотоаппаратура
100,0	101,7	102,2	102,1	104,9	103,6	Эс алуу үчүн башка товарлар жана жабдуулар
						Эс алуунун жана маданий иш-чараларды уюштуруу боюнча тейлөөлөр
100,0	100,0	100,0	100,0	100,0	100,0	Гезиттер, китептер жана кеңсе товарлары
<b>100,0</b>	<b>100,0</b>	<b>100,0</b>	<b>100,0</b>	<b>100,0</b>	<b>131,3</b>	<b>Билим берүү</b>
<b>108,8</b>	<b>100,0</b>	<b>100,0</b>	<b>100,0</b>	<b>100,0</b>	<b>100,0</b>	<b>Ресторандар жана мейманканалар</b>
108,8	100,0	100,0	100,0	100,0	100,0	Коомдук тамактануу
109,4	100,0	100,0	100,0	100,0	100,0	Мейманканалык тейлөө
<b>101,2</b>	<b>100,0</b>	<b>100,5</b>	<b>102,2</b>	<b>100,3</b>	<b>100,5</b>	<b>Ар түрдүү товарлар жана тейлөөлөр</b>
101,3	100,0	100,6	102,4	100,2	100,6	Жеке тейлөө
100,0	100,0	100,0	100,7	100,5	100,0	Жеке колдонулуучу башка буюмдар
100,0	100,0	100,0	100,0	100,0	100,0	Башка категорияларга киргизилбеген бөлөк тейлөөлөр

**5.8-таблица: 2013-ж. Нарын областындагы товарлардын жана тейлөөлөрдүн  
КБИси айлар боюнча**  
(пайыз менен мурунку айга карата)

	январь	февраль	март	апрель	май	июнь
<b>Баардык товарлар жана тейлөөлөр</b>	<b>101,0</b>	<b>100,2</b>	<b>100,2</b>	<b>100,2</b>	<b>100,0</b>	<b>99,8</b>
<b>Тамак-аш азыктары жана алкогольсуз суусундуктар</b>	<b>101,2</b>	<b>100,4</b>	<b>99,7</b>	<b>99,5</b>	<b>100,1</b>	<b>99,6</b>
Нан азыктары жана акшак	99,5	99,9	99,3	99,5	95,2	100,1
Эт	101,2	100,3	100,8	102,5	103,4	100,3
Балык	100,8	100,0	100,0	101,5	100,0	98,9
Сүт азыктары, сыр жана жумуртка	102,8	98,4	96,6	93,7	96,5	94,9
Май жана тоң май	100,3	100,0	100,0	100,4	100,6	100,0
Жашылча жана жемиштер	105,6	102,9	100,6	97,2	108,5	99,5
Кант, джем, бал, шоколад жана конфеттер	100,4	99,8	98,1	100,0	101,3	98,7
Башка бышырылган азыктар	100,0	101,0	100,4	101,4	99,4	98,6
Алкоголсуз суусундуктар	102,1	100,7	100,3	100,6	100,2	99,5
<b>Алкохолдук ичимдиктер, тамеки</b>	<b>100,0</b>	<b>100,0</b>	<b>100,0</b>	<b>103,2</b>	<b>100,0</b>	<b>100,0</b>
Алкохолдук ичимдиктер	100,0	100,0	100,0	102,0	100,0	100,0
Тамеки	100,0	100,0	100,0	107,8	100,0	100,0
<b>Кийим жана бут кийим</b>	<b>100,7</b>	<b>100,3</b>	<b>101,0</b>	<b>101,3</b>	<b>100,2</b>	<b>99,7</b>
Кийим	101,1	100,4	100,4	100,9	100,1	99,4
Бут кийим, ондоону кошкондо	100,0	100,0	102,3	102,3	100,3	100,2
<b>Турак жай тейлөөлөрү, суу, электр энергиясы, газ жана отундун башка түрлөрү</b>	<b>98,1</b>	<b>99,5</b>	<b>100,2</b>	<b>100,0</b>	<b>98,5</b>	<b>100,0</b>
Турак жай үчүн ижара акысы	100,0	100,0	100,0	100,0	100,0	100,0
Турак жайларды күнүмдүк күтүү жана ондоо үчүн материалдар	100,5	100,0	98,9	99,7	100,0	100,1
Турак жайларды күнүмдүк күтүү жана ондоо үчүн тейлөөлөр	100,0	100,0	106,8	100,0	100,0	100,0
Суу менен камсыз кылуу	100,0	100,0	100,0	100,0	100,0	100,0
Электр энергиясы, газ жана отундун башка түрлөрү	97,6	99,4	100,0	100,0	98,2	100,0
<b>Турмуш-тиричилик буюмдар, тиричилик техника</b>	<b>101,1</b>	<b>100,5</b>	<b>101,2</b>	<b>100,2</b>	<b>100,4</b>	<b>100,2</b>
Эмерек жана пол каптагычтар	100,7	100,8	100,4	100,4	101,6	100,3
Турмуш-тиричилик текстиль буюмдары	102,6	100,0	104,3	100,0	101,0	102,3
Турмуш-тиричилик приборлор	100,0	101,6	100,0	100,4	99,3	99,6
Ашкана приборлору жана үй ичиндеги нерселер	100,5	100,0	102,5	100,0	100,0	100,6
Майда аспаптар	100,0	100,0	99,8	100,0	100,0	97,6
Кыска мөөнөттүк колдонуудагы турмуш-тиричилик товарлар	101,9	100,0	100,4	100,0	100,0	99,1
<b>Саламаттыкты сактоо</b>	<b>101,0</b>	<b>100,0</b>	<b>100,0</b>	<b>98,2</b>	<b>100,4</b>	<b>100,7</b>
Дары-дармектер, дарылоо жабдуулары	102,3	100,0	100,0	96,1	98,7	101,5
Амбулатордук тейлөөлөр	100,0	100,0	100,0	100,0	101,7	100,0
<b>Транспорт</b>	<b>100,0</b>	<b>99,9</b>	<b>100,0</b>	<b>99,8</b>	<b>99,7</b>	<b>100,0</b>
Автотранспортту сатып алуу	100,0	100,0	100,0	100,0	100,0	100,4
Жеке транспорттук каражаттарды пайдалануу	99,2	99,8	99,9	99,1	97,5	99,7
Транспорттук тейлөөлөр	100,2	99,9	100,0	100,0	100,3	99,9
<b>Байланыш</b>	<b>100,0</b>	<b>100,0</b>	<b>100,8</b>	<b>100,0</b>	<b>100,0</b>	<b>100,0</b>
Почта тейлөөлөрү	100,0	100,0	100,0	100,0	100,0	100,0
Телефон жана факс байланыштарынын тейлөөсү	100,0	100,0	100,8	100,0	100,0	100,0
<b>Эс алууну жана маданий иш-чараларды уюштуруу</b>	<b>100,6</b>	<b>100,3</b>	<b>99,7</b>	<b>100,1</b>	<b>100,1</b>	<b>99,9</b>
Аудиовизуалдык жабдуу жана фотоаппаратура	100,2	100,8	100,5	100,3	100,0	99,6
Эс алуу үчүн башка товарлар жана жабдуулар	96,9	100,0	103,6	100,0	100,8	101,1
Эс алуунун жана маданий иш-чараларды уюштуруу боюнча тейлөөлөр	103,4	100,0	100,0	100,0	100,0	100,0
Гезиттер, китептер жана кеңсе товарлары	101,8	100,0	97,4	100,0	100,0	99,7
<b>Билим берүү</b>	<b>100,0</b>	<b>100,0</b>	<b>100,0</b>	<b>100,0</b>	<b>100,0</b>	<b>100,0</b>
<b>Ресторандар жана мейманканалар</b>	<b>111,7</b>	<b>100,0</b>	<b>100,0</b>	<b>100,0</b>	<b>100,0</b>	<b>100,0</b>
Коомдук тамактануу	111,9	100,0	100,0	100,0	100,0	100,0
Мейманканалык тейлөө	100,0	100,0	100,0	100,0	100,0	100,0
<b>Ар түрдүү товарлар жана тейлөөлөр</b>	<b>102,7</b>	<b>100,0</b>	<b>103,9</b>	<b>100,0</b>	<b>100,6</b>	<b>100,6</b>
Жеке тейлөө	103,1	100,0	104,4	100,0	100,6	100,8
Жеке колдонулуучу башка буюмдар	100,0	100,0	100,0	100,0	100,7	98,4
Башка категорияларга киргизилбеген бөлөк тейлөөлөр	100,0	100,0	100,0	100,0	100,0	100,0

июль	август	сентябрь	октябрь	ноябрь	декабрь	
<b>100,4</b>	<b>98,5</b>	<b>99,2</b>	<b>100,0</b>	<b>101,1</b>	<b>101,4</b>	<b>Баардык товарлар жана тейлөөлөр</b>
<b>100,7</b>	<b>96,9</b>	<b>97,0</b>	<b>99,1</b>	<b>101,7</b>	<b>102,5</b>	<b>Тамак-аш азыктары жана алкогольсуз суусундуктар</b>
102,3	100,4	98,2	99,6	101,6	99,4	Нан азыктары жана акшак
98,7	97,2	99,4	100,7	100,2	99,8	Эт
98,9	100,0	101,9	100,0	100,0	100,0	Балык
98,8	100,0	100,3	100,8	107,4	112,5	Сүт азыктары, сыр жана жумуртка
99,9	100,0	100,1	99,9	99,4	99,9	Май жана тоң май
100,7	84,9	85,4	93,0	105,3	115,7	Жашылча жана жемиштер
100,4	99,1	100,2	100,0	100,0	100,4	Кант, джем, бал, шоколад жана конфеттер
100,0	100,0	99,7	101,4	101,3	101,3	Башка бышырылган азыктар
100,0	100,0	101,3	102,3	100,0	100,0	Алкоголсуз суусундуктар
<b>100,0</b>	<b>100,0</b>	<b>104,6</b>	<b>100,4</b>	<b>100,0</b>	<b>100,0</b>	<b>Алкоголдук ичимдиктер, тамеки</b>
100,0	100,0	104,2	100,5	100,0	100,0	Алкоголдук ичимдиктер
100,0	100,0	106,2	100,0	100,0	100,0	Тамеки
<b>100,0</b>	<b>100,1</b>	<b>100,4</b>	<b>101,8</b>	<b>102,3</b>	<b>101,5</b>	<b>Кийим жана бут кийим</b>
100,0	100,2	100,0	101,2	103,1	101,9	Кийим
100,0	100,0	101,3	103,3	100,6	100,6	Бут кийим, ондоону кошкондо
						<b>Турак жай тейлөөлөрү, суу, электр энергиясы, газ жана отундун башка түрлөрү</b>
<b>100,0</b>	<b>99,9</b>	<b>100,0</b>	<b>100,0</b>	<b>99,1</b>	<b>100,1</b>	<b>Турак жай үчүн ижара акысы</b>
100,0	100,0	100,0	100,0	100,0	100,0	Турак жайларды күнүмдүк күтүү жана ондоо үчүн материалдар
100,0	99,1	100,0	100,0	100,0	101,1	Турак жайларды күнүмдүк күтүү жана ондоо үчүн тейлөөлөр
100,0	100,0	100,0	100,0	100,0	100,0	Суу менен камсыз кылуу
100,0	100,0	100,0	100,0	98,9	100,0	Электр энергиясы, газ жана отундун башка түрлөрү
<b>100,2</b>	<b>100,0</b>	<b>99,8</b>	<b>100,4</b>	<b>100,1</b>	<b>100,1</b>	<b>Турмуш-тиричилик буюмдар, тиричилик техника</b>
100,5	100,0	99,7	100,4	100,0	101,4	Эмерек жана пол каптагычтар
100,0	100,0	100,8	101,3	100,3	100,4	Турмуш-тиричилик текстиль буюмдары
100,5	100,0	98,7	100,2	100,0	97,9	Турмуш-тиричилик приборлор
100,0	100,0	99,5	101,8	100,2	100,3	Ашкана приборлору жана үй ичиндеги нерселер
100,0	100,0	100,0	96,3	100,0	100,2	Майда аспаптар
100,0	100,0	100,1	100,0	100,0	100,0	Кыска мөөнөттүк колдонуудагы турмуш-тиричилик товарлар
<b>100,7</b>	<b>100,0</b>	<b>98,7</b>	<b>100,0</b>	<b>100,0</b>	<b>100,1</b>	<b>Саламаттыкты сактоо</b>
100,0	100,0	96,9	100,0	100,0	100,3	Дары-дармектер, дарылоо жабдуулары
101,3	100,0	100,0	100,0	100,0	100,0	Амбулатордук тейлөөлөр
<b>99,8</b>	<b>100,2</b>	<b>101,2</b>	<b>100,5</b>	<b>100,1</b>	<b>99,6</b>	<b>Транспорт</b>
100,0	100,0	100,0	100,0	100,0	100,0	Автотранспортту сатып алуу
98,2	101,2	105,0	103,3	100,3	98,1	Жеке транспорттук каражаттарды пайдалануу
100,2	100,1	100,7	99,9	100,0	99,9	Транспорттук тейлөөлөр
<b>100,0</b>	<b>100,0</b>	<b>100,0</b>	<b>100,0</b>	<b>100,0</b>	<b>100,0</b>	<b>Байланыш</b>
100,0	100,0	100,0	100,0	100,0	100,0	Почта тейлөөлөрү
100,0	100,0	100,0	100,0	100,0	100,0	Телефон жана факс байланыштарынын тейлөөсү
<b>100,0</b>	<b>101,9</b>	<b>100,6</b>	<b>101,2</b>	<b>100,0</b>	<b>100,2</b>	<b>Эс алууну жана маданий иш-чараларды уюштуруу</b>
100,0	100,0	98,9	100,6	100,0	99,0	Аудиовизуалдык жабдуу жана фотоаппаратура
100,0	100,0	102,4	102,8	100,0	103,0	Эс алуу үчүн башка товарлар жана жабдуулар
100,0	100,0	100,0	106,4	100,0	100,0	Эс алуунун жана маданий иш-чараларды уюштуруу боюнча тейлөөлөр
100,0	104,8	101,4	100,0	100,0	100,0	Гезиттер, китептер жана кеңсе товарлары
<b>100,0</b>	<b>100,0</b>	<b>100,0</b>	<b>100,3</b>	<b>103,9</b>	<b>100,0</b>	<b>Билим берүү</b>
<b>103,2</b>	<b>100,0</b>	<b>100,0</b>	<b>100,0</b>	<b>100,0</b>	<b>100,0</b>	<b>Ресторандар жана мейманканалар</b>
103,3	100,0	100,0	100,0	100,0	100,0	Коомдук тамактануу
100,0	100,0	100,0	100,0	100,0	100,0	Мейманканалык тейлөө
<b>100,0</b>	<b>100,0</b>	<b>100,6</b>	<b>100,5</b>	<b>100,5</b>	<b>100,3</b>	<b>Ар түрдүү товарлар жана тейлөөлөр</b>
100,0	100,0	100,7	100,5	100,6	100,3	Жеке тейлөө
100,0	100,0	100,2	100,5	100,0	100,4	Жеке колдонулуучу башка буюмдар
100,0	100,0	100,0	100,0	100,0	100,0	Башка категорияларга киргизилбеген бөлөк тейлөөлөр

**5.9-таблица: 2013-ж. Ош областындагы (Ош ш. кошо) товарлардын жана тейлөөлөрдүн  
КБИси айлар боюнча**  
(пайыз менен мурунку айга карата)

	январь	февраль	март	апрель	май	июнь
<b>Баардык товарлар жана тейлөөлөр</b>	<b>101,0</b>	<b>100,6</b>	<b>100,5</b>	<b>100,3</b>	<b>100,6</b>	<b>99,8</b>
<b>Тамак-аш азыктары жана алкогольсуз суусундуктар</b>	<b>101,2</b>	<b>100,7</b>	<b>100,5</b>	<b>100,1</b>	<b>100,5</b>	<b>99,2</b>
Нан азыктары жана акшак	99,3	101,2	100,0	98,3	98,4	98,5
Эт	100,2	100,2	100,9	100,5	100,3	100,1
Балык	97,8	100,6	99,7	99,0	101,1	100,3
Сүт азыктары, сыр жана жумуртка	103,6	99,3	98,2	97,1	94,3	98,5
Май жана тоң май	99,4	100,0	101,8	101,1	100,5	101,5
Жашылча жана жемиштер	106,6	100,9	101,6	103,6	105,9	97,8
Кант, джем, бал, шоколад жана конфеттер	101,8	100,7	100,5	100,7	101,1	100,5
Башка бышырылган азыктар	100,3	100,8	100,0	100,0	102,3	100,8
Алкоголсуз суусундуктар	102,8	100,8	101,0	100,0	103,4	100,1
<b>Алкоголдук ичимдиктер, тамеки</b>	<b>101,0</b>	<b>101,4</b>	<b>100,0</b>	<b>100,4</b>	<b>102,4</b>	<b>100,0</b>
Алкоголдук ичимдиктер	100,0	101,7	100,0	100,0	102,9	100,0
Тамеки	105,4	100,0	100,0	102,3	100,0	100,0
<b>Кийим жана бут кийим</b>	<b>100,7</b>	<b>101,0</b>	<b>102,1</b>	<b>101,0</b>	<b>100,9</b>	<b>100,7</b>
Кийим	100,9	100,7	101,6	100,9	100,5	100,9
Бут кийим, ондоону кошкондо	100,2	101,5	103,0	101,3	101,8	100,2
<b>Турак жай тейлөөлөрү, суу, электр энергиясы, газ жана отундун башка түрлөрү</b>	<b>100,1</b>	<b>98,6</b>	<b>98,7</b>	<b>100,5</b>	<b>100,1</b>	<b>100,2</b>
Турак жай үчүн ижара акысы	100,0	100,0	100,0	100,0	100,0	100,0
Турак жайларды күнүмдүк күтүү жана ондоо үчүн материалдар	99,8	100,0	100,3	101,6	101,4	102,1
Турак жайларды күнүмдүк күтүү жана ондоо үчүн тейлөөлөр	100,0	100,0	100,0	118,9	100,0	100,0
Суу менен камсыз кылуу	100,0	100,0	100,0	100,0	100,0	100,0
Электр энергиясы, газ жана отундун башка түрлөрү	100,1	98,3	98,3	99,2	100,0	100,0
<b>Турмуш-тиричилик буюмдар, тиричилик техника</b>	<b>100,6</b>	<b>100,5</b>	<b>101,2</b>	<b>101,2</b>	<b>100,5</b>	<b>100,8</b>
Эмерек жана пол каптагычтар	100,5	100,5	100,0	100,4	100,0	101,1
Турмуш-тиричилик текстиль буюмдары	101,7	100,0	101,9	102,1	100,0	100,9
Турмуш-тиричилик приборлор	101,0	100,2	100,1	99,8	100,6	100,0
Ашкана приборлору жана үй ичиндеги нерселер	100,0	100,5	106,3	100,0	102,7	99,8
Майда аспаптар	101,3	100,0	100,0	102,4	100,7	100,0
Кыска мөөнөттүк колдонуудагы турмуш-тиричилик товарлар	100,0	101,0	100,0	102,8	100,0	101,9
<b>Саламаттыкты сактоо</b>	<b>105,8</b>	<b>100,6</b>	<b>100,1</b>	<b>100,1</b>	<b>99,7</b>	<b>100,8</b>
Дары-дармектер, дарылоо жабдуулары	100,3	101,4	100,3	100,3	99,3	101,9
Амбулатордук тейлөөлөр	110,5	100,0	100,0	100,0	100,0	100,0
<b>Транспорт</b>	<b>102,8</b>	<b>100,4</b>	<b>99,9</b>	<b>99,7</b>	<b>100,0</b>	<b>99,8</b>
Автотранспортту сатып алуу	100,0	100,1	100,0	100,0	100,2	100,0
Жеке транспорттук каражаттарды пайдалануу	99,2	99,1	99,7	99,1	98,8	99,1
Транспорттук тейлөөлөр	104,9	100,9	100,0	99,8	100,2	99,9
<b>Байланыш</b>	<b>100,0</b>	<b>100,0</b>	<b>100,8</b>	<b>100,0</b>	<b>100,0</b>	<b>100,0</b>
Почта тейлөөлөрү	100,0	100,0	100,0	100,0	100,0	100,0
Телефон жана факс байланыштарынын тейлөөсү	100,0	100,0	100,8	100,0	100,0	100,0
<b>Эс алууну жана маданий иш-чараларды уюштуруу</b>	<b>101,5</b>	<b>100,7</b>	<b>100,2</b>	<b>100,0</b>	<b>99,6</b>	<b>100,0</b>
Аудиовизуалдык жабдуу жана фотоаппаратура	98,6	100,0	100,8	99,9	98,7	100,0
Эс алуу үчүн башка товарлар жана жабдуулар	100,0	103,9	100,0	100,1	100,0	100,0
Эс алуунун жана маданий иш-чараларды уюштуруу боюнча тейлөөлөр	100,0	100,0	100,0	100,0	100,0	100,0
Гезиттер, китептер жана кеңсе товарлары	104,7	100,2	100,0	100,0	100,0	100,0
<b>Билим берүү</b>	<b>100,0</b>	<b>100,0</b>	<b>100,0</b>	<b>100,0</b>	<b>100,0</b>	<b>100,0</b>
<b>Ресторандар жана мейманканалар</b>	<b>100,0</b>	<b>100,0</b>	<b>100,0</b>	<b>100,0</b>	<b>100,0</b>	<b>100,1</b>
Коомдук тамактануу	100,0	100,0	100,0	100,0	100,0	100,0
Мейманканалык тейлөө	100,0	100,0	100,0	100,0	100,0	105,0
<b>Ар түрдүү товарлар жана тейлөөлөр</b>	<b>100,2</b>	<b>101,8</b>	<b>100,2</b>	<b>100,0</b>	<b>100,0</b>	<b>102,7</b>
Жеке тейлөө	100,2	102,0	100,2	100,0	100,0	102,9
Жеке колдонулуучу башка буюмдар	100,0	100,8	100,0	100,0	99,5	100,8
Башка категорияларга киргизилбеген бөлөк тейлөөлөр	100,0	100,0	100,0	100,0	100,0	100,0

июль	август	сентябрь	октябрь	ноябрь	декабрь	
<b>99,5</b>	<b>100,4</b>	<b>100,6</b>	<b>99,7</b>	<b>100,8</b>	<b>101,9</b>	<b>Баардык товарлар жана тейлөөлөр</b>
<b>98,7</b>	<b>100,4</b>	<b>100,6</b>	<b>99,2</b>	<b>100,3</b>	<b>103,1</b>	<b>Тамак-аш азыктары жана алкогольсуз суусундуктар</b>
100,8	101,0	100,5	100,2	99,7	101,0	Нан азыктары жана акшак
100,0	102,2	101,6	99,1	100,4	106,0	Эт
101,4	100,5	100,2	100,6	101,2	101,0	Балык
98,5	101,7	102,6	105,7	102,2	107,9	Сүт азыктары, сыр жана жумуртка
100,0	98,5	100,2	100,5	99,6	98,4	Май жана тоң май
91,5	97,8	99,9	93,8	102,8	106,3	Жашылча жана жемиштер
101,3	100,9	99,9	99,2	97,9	101,9	Кант, джем, бал, шоколад жана конфеттер
100,0	100,0	100,2	100,0	99,9	99,8	Башка бышырылган азыктар
99,7	98,9	99,8	104,1	100,5	101,1	Алкоголсуз суусундуктар
<b>100,1</b>	<b>100,0</b>	<b>100,9</b>	<b>100,0</b>	<b>100,2</b>	<b>103,0</b>	<b>Алкохолдук ичимдиктер, тамеки</b>
100,1	100,0	100,0	100,0	100,0	103,7	Алкохолдук ичимдиктер
100,0	100,0	104,4	100,0	100,8	100,0	Тамеки
<b>100,5</b>	<b>101,0</b>	<b>100,4</b>	<b>101,0</b>	<b>101,3</b>	<b>100,6</b>	<b>Кийим жана бут кийим</b>
100,6	101,2	100,3	101,1	101,4	100,7	Кийим
100,4	100,4	100,5	100,9	100,8	100,2	Бут кийим, ондоону кошкондо
						<b>Турак жай тейлөөлөрү, суу, электр энергиясы, газ жана отундун башка түрлөрү</b>
<b>100,1</b>	<b>100,4</b>	<b>100,0</b>	<b>100,0</b>	<b>100,7</b>	<b>100,9</b>	<b>Турак жай үчүн ижара акысы</b>
100,0	100,0	100,0	100,0	100,0	100,0	Турак жайларды күнүмдүк күтүү жана ондоо үчүн материалдар
100,0	103,8	100,0	100,0	100,0	100,0	Турак жайларды күнүмдүк күтүү жана ондоо үчүн тейлөөлөр
100,0	100,0	100,0	100,0	100,0	100,0	Суу менен камсыз кылуу
100,1	100,1	99,9	100,0	100,9	101,1	Электр энергиясы, газ жана отундун башка түрлөрү
<b>100,0</b>	<b>100,0</b>	<b>100,5</b>	<b>99,8</b>	<b>100,4</b>	<b>100,2</b>	<b>Турмуш-тиричилик буюмдар, тиричилик техника</b>
99,9	99,9	100,3	100,8	100,5	100,1	Эмерек жана пол каптагычтар
100,0	100,0	101,3	100,3	101,4	100,0	Турмуш-тиричилик текстиль буюмдары
100,4	100,0	99,6	100,0	100,0	100,2	Турмуш-тиричилик приборлор
100,0	100,0	101,3	100,2	100,8	100,7	Ашкана приборлору жана үй ичиндеги нерселер
100,0	100,0	102,2	100,0	100,0	100,0	Майда аспаптар
100,0	100,0	100,0	98,4	99,9	100,0	Кыска мөөнөттүк колдонуудагы турмуш-тиричилик товарлар
<b>100,0</b>	<b>100,0</b>	<b>100,8</b>	<b>99,9</b>	<b>100,6</b>	<b>104,7</b>	<b>Саламаттыкты сактоо</b>
100,0	100,0	101,8	99,8	101,3	99,5	Дары-дармектер, дарылоо жабдуулары
100,0	100,0	100,0	100,0	100,0	108,9	Амбулатордук тейлөөлөр
<b>99,9</b>	<b>100,3</b>	<b>101,0</b>	<b>99,7</b>	<b>107,3</b>	<b>99,4</b>	<b>Транспорт</b>
100,0	100,0	100,0	100,0	100,0	100,0	Автотранспортту сатып алуу
98,7	101,8	104,5	101,2	99,6	97,9	Жеке транспорттук каражаттарды пайдалануу
100,2	100,1	100,5	99,3	112,2	99,6	Транспорттук тейлөөлөр
<b>100,0</b>	<b>100,0</b>	<b>100,0</b>	<b>100,0</b>	<b>100,0</b>	<b>100,0</b>	<b>Байланыш</b>
100,0	100,0	100,0	100,0	100,0	100,0	Почта тейлөөлөрү
100,0	100,0	100,0	100,0	100,0	100,0	Телефон жана факс байланыштарынын тейлөөсү
<b>100,0</b>	<b>102,4</b>	<b>100,0</b>	<b>100,0</b>	<b>99,9</b>	<b>101,0</b>	<b>Эс алууну жана маданий иш-чараларды уюштуруу</b>
100,0	100,0	99,9	100,0	99,6	100,0	Аудиовизуалдык жабдуу жана фотоаппаратура
100,0	100,0	100,0	100,0	100,0	106,4	Эс алуу үчүн башка товарлар жана жабдуулар
100,0	100,0	100,0	100,0	100,0	100,0	Эс алуунун жана маданий иш-чараларды уюштуруу боюнча тейлөөлөр
100,0	105,7	100,0	100,0	100,2	100,0	Гезиттер, китептер жана кеңсе товарлары
<b>100,0</b>	<b>100,0</b>	<b>104,2</b>	<b>100,0</b>	<b>100,0</b>	<b>100,0</b>	<b>Билим берүү</b>
<b>100,0</b>	<b>100,0</b>	<b>100,0</b>	<b>100,0</b>	<b>100,0</b>	<b>100,0</b>	<b>Ресторандар жана мейманканалар</b>
100,0	100,0	100,0	100,0	100,0	100,0	Коомдук тамактануу
100,0	100,0	100,0	100,0	100,0	100,4	Мейманканалык тейлөө
<b>100,0</b>	<b>100,3</b>	<b>100,7</b>	<b>100,7</b>	<b>100,4</b>	<b>100,0</b>	<b>Ар түрдүү товарлар жана тейлөөлөр</b>
100,0	100,4	100,8	100,7	100,5	100,0	Жеке тейлөө
100,0	100,0	100,3	101,0	100,2	100,2	Жеке колдонулуучу башка буюмдар
100,0	100,0	100,0	100,0	100,0	100,0	Башка категорияларга киргизилбеген бөлөк тейлөөлөр



**5.10-таблица: 2013-ж. Талас областындагы товарлардын жана тейлөөлөрдүн  
КБИси айлар боюнча**  
(пайыз менен мурунку айга карата)

	январь	февраль	март	апрель	май	июнь
<b>Баардык товарлар жана тейлөөлөр</b>	<b>100,9</b>	<b>100,1</b>	<b>99,9</b>	<b>100,3</b>	<b>100,1</b>	<b>100,0</b>
<b>Тамак-аш азыктары жана алкогольсуз суусундуктар</b>	<b>101,6</b>	<b>100,2</b>	<b>98,9</b>	<b>100,0</b>	<b>99,9</b>	<b>99,9</b>
Нан азыктары жана акшак	100,3	100,1	100,7	98,9	97,0	99,9
Эт	99,5	100,1	101,0	101,7	102,5	99,7
Балык	100,0	100,6	100,4	100,8	100,3	100,0
Сүт азыктары, сыр жана жумуртка	102,6	99,4	94,7	97,8	99,3	98,5
Май жана тоң май	100,5	100,1	100,3	98,5	99,4	100,0
Жашылча жана жемиштер	109,4	100,0	91,2	104,1	104,3	100,9
Кант, джем, бал, шоколад жана конфеттер	99,8	100,0	99,5	97,2	101,7	98,9
Башка бышырылган азыктар	100,0	99,9	99,6	100,8	100,4	100,0
Алкоголсуз суусундуктар	101,6	104,4	100,9	100,6	99,7	100,0
<b>Алкоголдук ичимдиктер, тамеки</b>	<b>100,0</b>	<b>100,4</b>	<b>101,2</b>	<b>100,7</b>	<b>100,7</b>	<b>100,1</b>
Алкоголдук ичимдиктер	100,0	100,0	101,5	100,3	100,4	100,1
Тамеки	100,0	102,2	100,0	102,4	101,9	100,0
<b>Кийим жана бут кийим</b>	<b>100,7</b>	<b>100,5</b>	<b>100,5</b>	<b>101,2</b>	<b>100,2</b>	<b>100,2</b>
Кийим	101,0	100,7	100,8	100,7	99,9	99,7
Бут кийим, ондоону кошкондо	100,1	99,9	100,0	102,5	100,9	101,5
<b>Турак жай тейлөөлөрү, суу, электр энергиясы, газ жана отундун башка түрлөрү</b>	<b>100,0</b>	<b>98,3</b>	<b>99,9</b>	<b>100,0</b>	<b>100,1</b>	<b>99,9</b>
Турак жай үчүн ижара акысы	100,0	100,0	100,0	100,0	100,0	100,0
Турак жайларды күнүмдүк күтүү жана ондоо үчүн материалдар	99,5	100,1	100,0	99,3	100,8	99,0
Турак жайларды күнүмдүк күтүү жана ондоо үчүн тейлөөлөр	100,0	100,0	100,0	100,0	100,0	100,0
Суу менен камсыз кылуу	100,0	100,0	100,0	100,0	100,0	100,0
Электр энергиясы, газ жана отундун башка түрлөрү	100,0	97,9	99,9	100,0	100,0	100,0
<b>Турмуш-тиричилик буюмдар, тиричилик техника</b>	<b>100,3</b>	<b>100,6</b>	<b>101,0</b>	<b>100,8</b>	<b>100,0</b>	<b>99,7</b>
Эмерек жана пол каптагычтар	100,3	100,8	100,7	101,0	100,0	99,9
Турмуш-тиричилик текстиль буюмдары	100,0	100,6	101,9	100,6	99,7	100,0
Турмуш-тиричилик приборлор	100,0	100,9	100,7	102,4	99,2	98,5
Ашкана приборлору жана үй ичиндеги нерселер	101,9	101,0	98,4	100,0	99,6	99,9
Майда аспаптар	100,0	100,4	100,0	100,0	100,2	100,0
Кыска мөөнөттүк колдонуудагы турмуш-тиричилик товарлар	100,0	100,0	102,8	100,0	101,0	100,0
<b>Саламаттыкты сактоо</b>	<b>100,5</b>	<b>99,3</b>	<b>99,8</b>	<b>99,8</b>	<b>103,3</b>	<b>102,8</b>
Дары-дармектер, дарылоо жабдуулары	101,2	98,3	99,6	99,6	103,3	100,9
Амбулатордук тейлөөлөр	100,0	100,0	100,0	100,0	103,4	104,0
<b>Транспорт</b>	<b>100,5</b>	<b>99,9</b>	<b>100,3</b>	<b>100,0</b>	<b>99,8</b>	<b>99,8</b>
Автотранспортту сатып алуу	100,0	100,0	100,2	100,3	100,0	100,0
Жеке транспорттук каражаттарды пайдалануу	102,4	99,5	101,3	99,6	98,2	99,5
Транспорттук тейлөөлөр	100,2	99,9	100,0	100,0	100,2	99,9
<b>Байланыш</b>	<b>100,0</b>	<b>100,0</b>	<b>100,8</b>	<b>100,0</b>	<b>100,0</b>	<b>100,0</b>
Почта тейлөөлөрү	100,0	100,0	100,0	100,0	100,0	100,0
Телефон жана факс байланыштарынын тейлөөсү	100,0	100,0	100,8	100,0	100,0	100,0
<b>Эс алууну жана маданий иш-чараларды уюштуруу</b>	<b>100,0</b>	<b>99,9</b>	<b>100,0</b>	<b>100,7</b>	<b>100,2</b>	<b>100,2</b>
Аудиовизуалдык жабдуу жана фотоаппаратура	100,5	100,0	100,9	102,1	100,8	100,0
Эс алуу үчүн башка товарлар жана жабдуулар	98,6	99,6	100,4	99,3	99,2	101,7
Эс алуунун жана маданий иш-чараларды уюштуруу боюнча тейлөөлөр	100,0	100,0	100,0	100,0	100,0	100,0
Гезиттер, китептер жана кеңсе товарлары	100,0	100,0	98,9	100,0	100,0	100,0
<b>Билим берүү</b>	<b>100,0</b>	<b>100,0</b>	<b>100,0</b>	<b>100,0</b>	<b>100,0</b>	<b>100,0</b>
<b>Ресторандар жана мейманканалар</b>	<b>100,0</b>	<b>100,0</b>	<b>101,8</b>	<b>102,2</b>	<b>100,0</b>	<b>101,0</b>
Коомдук тамактануу	100,0	100,0	101,9	102,2	100,0	101,0
Мейманканалык тейлөө	102,5	100,0	100,0	100,0	100,0	100,0
<b>Ар түрдүү товарлар жана тейлөөлөр</b>	<b>100,1</b>	<b>102,6</b>	<b>102,8</b>	<b>100,2</b>	<b>100,0</b>	<b>99,4</b>
Жеке тейлөө	100,0	102,9	103,2	100,2	100,0	99,6
Жеке колдонулуучу башка буюмдар	100,3	101,1	100,0	100,1	99,8	97,8
Башка категорияларга киргизилбеген бөлөк тейлөөлөр	100,0	100,0	100,0	100,0	100,0	100,0

июль	август	сентябрь	октябрь	ноябрь	декабрь	
<b>99,3</b>	<b>98,4</b>	<b>101,2</b>	<b>100,5</b>	<b>101,7</b>	<b>102,1</b>	<b>Баардык товарлар жана тейлөөлөр</b>
<b>98,6</b>	<b>96,2</b>	<b>100,7</b>	<b>100,0</b>	<b>101,9</b>	<b>103,1</b>	<b>Тамак-аш азыктары жана алкогольсуз суусундуктар</b>
100,0	98,7	101,3	99,8	100,1	100,4	Нан азыктары жана акшак
98,5	98,8	101,5	100,7	100,6	102,9	Эт
100,0	99,9	100,9	103,9	101,9	101,3	Балык
98,9	98,5	101,2	102,1	102,4	111,4	Сүт азыктары, сыр жана жумуртка
100,0	99,9	99,9	100,5	101,5	101,3	Май жана тоң май
91,8	78,6	99,0	97,3	113,8	113,7	Жашылча жана жемиштер
101,8	100,0	98,8	99,7	99,3	99,9	Кант, джем, бал, шоколад жана конфеттер
100,0	100,1	99,9	102,2	101,7	102,6	Башка бышырылган азыктар
100,0	101,0	100,3	102,6	100,1	99,8	Алкоголсуз суусундуктар
<b>100,0</b>	<b>100,0</b>	<b>105,9</b>	<b>100,5</b>	<b>100,3</b>	<b>100,8</b>	<b>Алкохолдук ичимдиктер, тамеки</b>
100,0	100,0	106,0	100,3	100,5	101,4	Алкохолдук ичимдиктер
100,0	100,0	105,7	101,2	99,4	98,3	Тамеки
<b>100,0</b>	<b>100,1</b>	<b>100,8</b>	<b>102,3</b>	<b>104,0</b>	<b>103,1</b>	<b>Кийим жана бут кийим</b>
100,0	100,1	100,9	102,0	105,2	104,2	Кийим
100,0	100,0	100,5	102,9	101,5	100,6	Бут кийим, ондоону кошкондо
						<b>Турак жай тейлөөлөрү, суу, электр энергиясы, газ жана отундун башка түрлөрү</b>
<b>100,0</b>	<b>101,2</b>	<b>100,8</b>	<b>100,8</b>	<b>101,8</b>	<b>102,1</b>	<b>Отундун башка түрлөрү</b>
100,0	100,0	100,0	100,0	100,0	100,0	Турак жай үчүн ижара акысы
						Турак жайларды күнүмдүк күтүү жана ондоо үчүн материалдар
100,0	100,9	107,0	104,5	106,3	101,1	Турак жайларды күнүмдүк күтүү жана ондоо үчүн тейлөөлөр
100,0	127,6	100,0	107,2	106,7	100,0	Суу менен камсыз кылуу
100,0	100,0	100,0	100,0	100,0	100,0	Электр энергиясы, газ жана отундун башка түрлөрү
100,0	100,0	100,2	100,0	101,0	102,6	
<b>99,9</b>	<b>100,2</b>	<b>101,0</b>	<b>101,3</b>	<b>101,7</b>	<b>101,2</b>	<b>Турмуш-тиричилик буюмдар, тиричилик техника</b>
100,3	100,0	102,8	102,7	101,6	101,7	Эмерек жана пол каптагычтар
99,2	100,3	100,2	101,5	102,0	100,9	Турмуш-тиричилик текстиль буюмдары
99,7	100,5	103,7	101,7	101,1	102,1	Турмуш-тиричилик приборлор
100,0	100,7	102,8	100,2	104,0	100,6	Ашкана приборлору жана үй ичиндеги нерселер
100,0	100,0	100,1	100,1	101,0	100,0	Майда аспаптар
						Кыска мөөнөттүк колдонуудагы турмуш-тиричилик товарлар
100,0	100,0	96,5	100,0	100,6	100,7	
<b>100,0</b>	<b>98,4</b>	<b>100,0</b>	<b>100,2</b>	<b>100,5</b>	<b>104,2</b>	<b>Саламаттыкты сактоо</b>
100,0	99,8	99,9	100,4	101,3	101,7	Дары-дармектер, дарылоо жабдуулары
100,0	97,6	100,0	100,0	100,0	105,9	Амбулатордук тейлөөлөр
<b>100,0</b>	<b>100,0</b>	<b>100,5</b>	<b>100,3</b>	<b>99,1</b>	<b>99,6</b>	<b>Транспорт</b>
100,0	100,0	99,9	99,9	100,0	100,1	Автотранспортту сатып алуу
99,4	100,1	102,8	102,1	95,1	98,3	Жеке транспорттук каражаттарды пайдалануу
100,2	100,1	99,9	99,9	100,0	99,9	Транспорттук тейлөөлөр
<b>100,0</b>	<b>100,0</b>	<b>100,0</b>	<b>100,0</b>	<b>100,0</b>	<b>100,0</b>	<b>Байланыш</b>
100,0	100,0	100,0	100,0	100,0	100,0	Почта тейлөөлөрү
100,0	100,0	100,0	100,0	100,0	100,0	Телефон жана факс байланыштарынын тейлөөсү
<b>100,2</b>	<b>100,3</b>	<b>100,8</b>	<b>100,4</b>	<b>102,1</b>	<b>101,4</b>	<b>Эс алууну жана маданий иш-чараларды уюштуруу</b>
100,0	100,2	101,9	99,8	101,5	102,1	Аудиовизуалдык жабдуу жана фотоаппаратура
101,6	100,0	100,2	99,3	105,1	104,7	Эс алуу үчүн башка товарлар жана жабдуулар
						Эс алуунун жана маданий иш-чараларды уюштуруу боюнча тейлөөлөр
100,0	100,0	100,0	106,7	100,0	100,0	Гезиттер, китептер жана кеңсе товарлары
100,0	100,7	100,0	99,8	102,1	99,8	
<b>100,0</b>	<b>100,0</b>	<b>100,6</b>	<b>100,0</b>	<b>100,0</b>	<b>100,0</b>	<b>Билим берүү</b>
<b>100,0</b>	<b>101,7</b>	<b>100,0</b>	<b>100,7</b>	<b>101,8</b>	<b>99,6</b>	<b>Ресторандар жана мейманканалар</b>
100,0	101,8	100,0	100,7	101,9	99,4	Коомдук тамактануу
100,0	100,0	100,8	100,0	98,4	110,1	Мейманканалык тейлөө
<b>100,1</b>	<b>100,3</b>	<b>100,5</b>	<b>100,2</b>	<b>101,0</b>	<b>100,4</b>	<b>Ар түрдүү товарлар жана тейлөөлөр</b>
100,1	100,3	100,5	100,2	101,0	100,4	Жеке тейлөө
100,0	100,0	100,3	100,0	101,4	100,0	Жеке колдонулуучу башка буюмдар
100,0	100,0	100,0	100,0	100,0	100,0	Башка категорияларга киргизилбеген бөлөк тейлөөлөр

## 5.11-таблица: 2013-ж. Чүй областындагы товарлардын жана тейлөөлөрдүн

### КБИси айлар боюнча

(пайыз менен мурунку айга карата)

	январь	февраль	март	апрель	май	июнь
<b>Баардык товарлар жана тейлөөлөр</b>	<b>101,3</b>	<b>99,9</b>	<b>99,7</b>	<b>100,4</b>	<b>101,6</b>	<b>99,7</b>
<b>Тамак-аш азыктары жана алкогольсуз суусундуктар</b>	<b>102,0</b>	<b>99,2</b>	<b>98,8</b>	<b>100,0</b>	<b>102,8</b>	<b>98,9</b>
Нан азыктары жана акшак	101,4	100,5	99,8	100,0	99,9	99,6
Эт	99,5	99,7	100,2	100,6	100,2	100,8
Балык	100,1	100,5	100,9	101,1	100,4	100,7
Сүт азыктары, сыр жана жумуртка	102,6	96,5	96,5	98,5	99,4	99,0
Май жана тоң май	100,0	100,3	99,3	99,9	99,9	100,1
Жашылча жана жемиштер	107,9	96,7	95,0	100,3	115,4	94,7
Кант, джем, бал, шоколад жана конфеттер	101,5	99,6	99,9	98,9	102,9	98,7
Башка бышырылган азыктар	103,5	100,0	99,7	99,7	100,0	99,9
Алкоголсуз суусундуктар	96,7	94,0	99,3	100,2	100,1	100,8
<b>Алкохолдук ичимдиктер, тамеки</b>	<b>100,1</b>	<b>100,0</b>	<b>100,0</b>	<b>101,1</b>	<b>100,0</b>	<b>100,0</b>
Алкохолдук ичимдиктер	100,1	100,0	100,0	100,0	100,0	100,0
Тамеки	100,3	100,0	100,0	105,1	100,0	100,0
<b>Кийим жана бут кийим</b>	<b>101,2</b>	<b>100,6</b>	<b>100,9</b>	<b>101,9</b>	<b>100,8</b>	<b>100,9</b>
Кийим	101,3	100,8	101,0	100,9	100,7	100,7
Бут кийим, ондоону кошкондо	101,0	100,1	100,5	104,5	101,3	101,1
<b>Турак жай тейлөөлөрү, суу, электр энергиясы, газ жана отундун башка түрлөрү</b>	<b>100,3</b>	<b>100,2</b>	<b>100,0</b>	<b>100,5</b>	<b>101,3</b>	<b>100,2</b>
Турак жай үчүн ижара акысы	100,0	100,0	100,0	100,0	100,0	100,0
Турак жайларды күнүмдүк күтүү жана ондоо үчүн материалдар	100,1	101,5	101,2	100,7	102,4	101,3
Турак жайларды күнүмдүк күтүү жана ондоо үчүн тейлөөлөр	106,4	100,0	100,0	107,8	106,9	101,4
Суу менен камсыз кылуу	100,0	100,0	100,0	100,0	118,4	100,0
Электр энергиясы, газ жана отундун башка түрлөрү	100,1	100,1	99,9	100,1	100,0	100,0
<b>Турмуш-тиричилик буюмдар, тиричилик техника</b>	<b>100,4</b>	<b>101,0</b>	<b>101,0</b>	<b>100,4</b>	<b>100,7</b>	<b>100,7</b>
Эмерек жана пол каптагычтар	100,8	100,4	102,0	99,8	100,4	100,2
Турмуш-тиричилик текстиль буюмдары	100,5	104,1	100,4	100,6	102,2	100,4
Турмуш-тиричилик приборлор	101,0	100,5	100,4	100,9	100,4	100,8
Ашкана приборлору жана үй ичиндеги нерселер	99,6	100,6	100,7	100,5	101,2	102,0
Майда аспаптар	100,0	102,5	100,0	100,4	100,5	102,4
Кыска мөөнөттүк колдонуудагы турмуш-тиричилик товарлар	100,0	100,4	100,9	100,4	100,0	100,2
<b>Саламаттыкты сактоо</b>	<b>103,7</b>	<b>100,3</b>	<b>100,3</b>	<b>101,0</b>	<b>100,5</b>	<b>105,2</b>
Дары-дармектер, дарылоо жабдуулары	101,5	100,7	100,6	100,7	101,1	100,1
Амбулатордук тейлөөлөр	105,5	100,0	100,0	101,3	100,0	109,2
<b>Транспорт</b>	<b>100,0</b>	<b>99,9</b>	<b>100,5</b>	<b>99,9</b>	<b>99,8</b>	<b>99,9</b>
Автотранспортту сатып алуу	100,0	100,0	100,2	100,2	100,0	100,2
Жеке транспорттук каражаттарды пайдалануу	99,4	99,4	99,4	99,0	97,8	99,3
Транспорттук тейлөөлөр	100,1	99,9	100,8	100,0	100,2	100,0
<b>Байланыш</b>	<b>100,0</b>	<b>100,0</b>	<b>100,8</b>	<b>100,0</b>	<b>100,0</b>	<b>100,0</b>
Почта тейлөөлөрү	100,0	100,0	100,0	100,0	100,0	100,0
Телефон жана факс байланыштарынын тейлөөсү	100,0	100,0	100,8	100,0	100,0	100,0
<b>Эс алууну жана маданий иш-чараларды уюштуруу</b>	<b>100,3</b>	<b>100,9</b>	<b>100,3</b>	<b>99,9</b>	<b>101,5</b>	<b>99,6</b>
Аудиовизуалдык жабдуу жана фотоаппаратура	100,9	101,1	100,5	100,3	101,9	100,7
Эс алуу үчүн башка товарлар жана жабдуулар	99,0	103,1	100,0	99,2	104,4	99,5
Эс алуунун жана маданий иш-чараларды уюштуруу боюнча тейлөөлөр	100,0	100,5	100,0	100,0	100,0	100,0
Гезиттер, китептер жана кеңсе товарлары	100,2	100,0	100,2	99,7	100,6	98,5
<b>Билим берүү</b>	<b>100,0</b>	<b>100,0</b>	<b>100,0</b>	<b>100,0</b>	<b>100,0</b>	<b>100,0</b>
<b>Ресторандар жана мейманканалар</b>	<b>100,0</b>	<b>104,0</b>	<b>100,0</b>	<b>100,0</b>	<b>102,0</b>	<b>100,6</b>
Коомдук тамактануу	100,0	104,1	100,0	100,0	102,1	100,6
Мейманканалык тейлөө	100,0	100,0	101,9	100,0	100,0	100,0
<b>Ар түрдүү товарлар жана тейлөөлөр</b>	<b>103,1</b>	<b>102,3</b>	<b>100,9</b>	<b>100,2</b>	<b>100,3</b>	<b>100,8</b>
Жеке тейлөө	103,2	102,4	101,0	100,2	100,3	100,9
Жеке колдонулуучу башка буюмдар	100,5	101,9	100,3	100,0	100,8	100,2
Башка категорияларга киргизилбеген бөлөк тейлөөлөр	105,7	100,0	100,0	100,0	100,0	100,0

июль	август	сентябрь	октябрь	ноябрь	декабрь	
<b>99,3</b>	<b>99,3</b>	<b>100,3</b>	<b>101,3</b>	<b>101,2</b>	<b>101,7</b>	<b>Баардык товарлар жана тейлөөлөр</b>
<b>98,2</b>	<b>97,9</b>	<b>99,5</b>	<b>101,2</b>	<b>101,6</b>	<b>102,3</b>	<b>Тамак-аш азыктары жана алкогольсуз суусундуктар</b>
99,6	99,9	99,8	101,2	100,3	100,8	Нан азыктары жана акшак
101,5	101,2	100,8	101,3	100,6	100,2	Эт
99,8	99,8	101,0	101,5	100,9	102,7	Балык
101,1	99,3	102,3	101,7	102,5	105,1	Сүт азыктары, сыр жана жумуртка
100,2	99,8	100,4	100,7	101,6	100,7	Май жана тоң май
88,0	86,8	94,7	101,6	107,8	111,1	Жашылча жана жемиштер
102,6	99,7	100,8	100,7	99,7	99,4	Кант, джем, бал, шоколад жана конфеттер
100,8	100,0	99,9	97,9	101,0	100,4	Башка бышырылган азыктар
100,2	100,0	100,7	101,2	100,2	100,5	Алкоголсуз суусундуктар
<b>100,0</b>	<b>101,3</b>	<b>100,5</b>	<b>100,6</b>	<b>100,9</b>	<b>101,4</b>	<b>Алкоголдук ичимдиктер, тамеки</b>
100,0	100,0	100,2	100,8	101,0	101,0	Алкоголдук ичимдиктер
100,0	105,7	101,2	100,0	100,3	102,5	Тамеки
<b>100,6</b>	<b>100,4</b>	<b>101,1</b>	<b>101,8</b>	<b>101,7</b>	<b>102,1</b>	<b>Кийим жана бут кийим</b>
100,8	100,4	101,4	101,6	102,3	102,6	Кийим
100,3	100,4	100,5	102,1	100,3	100,9	Бут кийим, ондоону кошкондо
						<b>Турак жай тейлөөлөрү, суу, электр энергиясы, газ жана отундун башка түрлөрү</b>
<b>100,1</b>	<b>100,4</b>	<b>99,4</b>	<b>101,4</b>	<b>100,6</b>	<b>100,3</b>	<b>Турак жай үчүн ижара акысы</b>
100,0	100,0	100,0	100,0	100,0	100,0	Турак жайларды күнүмдүк күтүү жана ондоо үчүн материалдар
100,4	100,6	100,1	100,5	99,0	99,0	Турак жайларды күнүмдүк күтүү жана ондоо үчүн тейлөөлөр
100,0	100,0	87,3	100,0	100,0	100,4	Суу менен камсыз кылуу
100,0	100,0	100,0	100,0	100,0	100,0	Электр энергиясы, газ жана отундун башка түрлөрү
100,1	100,4	99,9	101,6	100,9	100,5	
<b>100,7</b>	<b>100,0</b>	<b>101,5</b>	<b>101,4</b>	<b>102,4</b>	<b>101,5</b>	<b>Турмуш-тиричилик буюмдар, тиричилик техника</b>
101,7	100,0	100,7	101,5	101,6	101,5	Эмерек жана пол каптагычтар
100,0	100,0	102,8	101,0	104,2	102,6	Турмуш-тиричилик текстиль буюмдары
100,3	100,0	100,9	101,7	101,8	101,9	Турмуш-тиричилик приборлор
100,3	100,0	103,8	101,5	103,3	102,0	Ашкана приборлору жана үй ичиндеги нерселер
100,0	100,3	102,0	102,4	101,6	100,6	Майда аспаптар
						Кыска мөөнөттүк колдонуудагы турмуш-тиричилик товарлар
100,6	100,1	100,6	101,2	102,3	100,4	
<b>100,2</b>	<b>100,0</b>	<b>100,2</b>	<b>100,1</b>	<b>101,6</b>	<b>100,6</b>	<b>Саламаттыкты сактоо</b>
100,4	99,9	100,5	100,2	100,3	100,1	Дары-дармектер, дарылоо жабдуулары
100,0	100,0	100,0	100,0	102,5	101,0	Амбулатордук тейлөөлөр
<b>100,0</b>	<b>100,2</b>	<b>100,6</b>	<b>100,3</b>	<b>100,1</b>	<b>99,7</b>	<b>Транспорт</b>
100,0	100,0	100,0	99,9	100,1	100,0	Автотранспортту сатып алуу
99,4	101,5	105,0	102,2	100,3	98,5	Жеке транспорттук каражаттарды пайдалануу
100,1	100,0	99,9	100,0	100,0	99,9	Транспорттук тейлөөлөр
<b>100,0</b>	<b>100,0</b>	<b>100,0</b>	<b>100,0</b>	<b>100,0</b>	<b>100,0</b>	<b>Байланыш</b>
100,0	100,0	100,0	100,0	100,0	100,0	Почта тейлөөлөрү
100,0	100,0	100,0	100,0	100,0	100,0	Телефон жана факс байланыштарынын тейлөөсү
<b>99,5</b>	<b>102,0</b>	<b>102,5</b>	<b>101,9</b>	<b>102,3</b>	<b>101,1</b>	<b>Эс алууну жана маданий иш-чараларды уюштуруу</b>
99,9	102,2	101,1	101,1	102,0	101,2	Аудиовизуалдык жабдуу жана фотоаппаратура
101,2	101,5	103,9	100,8	106,7	101,4	Эс алуу үчүн башка товарлар жана жабдуулар
						Эс алуунун жана маданий иш-чараларды уюштуруу боюнча тейлөөлөр
101,2	100,0	100,0	104,5	100,0	101,4	
98,2	102,5	104,2	102,4	101,6	100,7	Гезиттер, китептер жана кеңсе товарлары
<b>100,0</b>	<b>100,0</b>	<b>108,7</b>	<b>103,3</b>	<b>100,0</b>	<b>100,0</b>	<b>Билим берүү</b>
<b>100,0</b>	<b>100,0</b>	<b>100,0</b>	<b>106,0</b>	<b>100,0</b>	<b>101,6</b>	<b>Ресторандар жана мейманканалар</b>
100,0	100,0	100,0	106,1	100,0	101,6	Коомдук тамактануу
100,0	101,3	100,0	100,0	100,0	100,0	Мейманканалык тейлөө
<b>100,4</b>	<b>100,8</b>	<b>101,2</b>	<b>100,8</b>	<b>100,9</b>	<b>102,0</b>	<b>Ар түрдүү товарлар жана тейлөөлөр</b>
100,6	100,9	101,2	100,6	101,0	102,2	Жеке тейлөө
100,0	100,0	100,3	102,9	100,0	100,8	Жеке колдонулуучу башка буюмдар
96,8	100,0	104,8	100,0	100,0	100,0	Башка категорияларга киргизилбеген бөлөк тейлөөлөр

**5.12-таблица: 2013-ж. Бишкек шаарындагы товарлардын жана тейлөөлөрдүн**

**КБИси айлар боюнча**

(пайыз менен мурунку айга карата)

	январь	февраль	март	апрель	май	июнь
<b>Баардык товарлар жана тейлөөлөр</b>	<b>100,7</b>	<b>100,6</b>	<b>99,8</b>	<b>99,7</b>	<b>100,1</b>	<b>100,3</b>
<b>Тамак-аш азыктары жана алкогольсуз суусундуктар</b>	<b>101,4</b>	<b>100,3</b>	<b>99,3</b>	<b>99,3</b>	<b>99,9</b>	<b>100,0</b>
Нан азыктары жана акшак	100,2	100,2	100,0	99,5	99,9	100,0
Эт	99,7	99,8	100,1	100,7	101,1	100,6
Балык	100,0	100,0	100,0	100,1	100,0	98,9
Сүт азыктары, сыр жана жумуртка	100,0	99,9	99,5	98,2	97,2	96,5
Май жана тоң май	100,3	99,9	99,7	98,7	99,7	99,6
Жашылча жана жемиштер	108,2	101,1	96,5	97,0	97,9	101,0
Кант, джем, бал, шоколад жана конфеттер	99,3	99,8	98,9	100,7	103,1	99,3
Башка бышырылган азыктар	100,0	100,0	100,0	99,9	100,0	99,9
Алкоголсуз суусундуктар	105,6	103,5	100,0	100,0	100,1	100,5
<b>Алкохолдук ичимдиктер, тамеки</b>	<b>100,0</b>	<b>102,7</b>	<b>100,1</b>	<b>100,0</b>	<b>100,0</b>	<b>101,7</b>
Алкохолдук ичимдиктер	100,0	103,5	100,0	100,0	100,0	102,2
Тамеки	100,0	100,0	100,4	100,0	100,0	100,0
<b>Кийим жана бут кийим</b>	<b>100,8</b>	<b>100,8</b>	<b>100,3</b>	<b>100,2</b>	<b>101,1</b>	<b>101,4</b>
Кийим	101,1	100,2	100,3	100,2	100,3	101,1
Бут кийим, ондоону кошкондо	100,1	102,3	100,2	100,1	103,0	102,2
<b>Турак жай тейлөөлөрү, суу, электр энергиясы, газ жана отундун башка түрлөрү</b>	<b>100,0</b>	<b>100,2</b>	<b>99,0</b>	<b>100,2</b>	<b>100,1</b>	<b>100,0</b>
Турак жай үчүн ижара акысы	100,0	100,0	100,0	100,0	100,0	100,0
Турак жайларды күнүмдүк күтүү жана ондоо үчүн материалдар	100,0	101,5	101,0	101,2	101,5	100,0
Турак жайларды күнүмдүк күтүү жана ондоо үчүн тейлөөлөр	100,0	100,0	100,0	100,0	100,0	100,0
Суу менен камсыз кылуу	100,0	100,0	100,0	100,0	100,0	100,0
Электр энергиясы, газ жана отундун башка түрлөрү	100,0	100,1	98,7	100,1	100,0	100,0
<b>Турмуш-тиричилик буюмдар, тиричилик техника</b>	<b>100,3</b>	<b>101,1</b>	<b>100,9</b>	<b>100,4</b>	<b>100,1</b>	<b>99,6</b>
Эмерек жана пол каптагычтар	101,2	101,5	100,0	101,2	100,4	100,0
Турмуш-тиричилик текстиль буюмдары	100,0	105,6	100,0	101,8	100,0	100,0
Турмуш-тиричилик приборлор	100,0	100,0	102,5	100,0	100,0	100,0
Ашкана приборлору жана үй ичиндеги нерселер	100,0	100,0	100,0	100,0	100,0	96,9
Майда аспаптар	100,0	100,0	110,1	100,0	100,0	100,0
Кыска мөөнөттүк колдонуудагы турмуш-тиричилик товарлар	100,2	100,0	99,9	99,3	100,0	100,0
<b>Саламаттыкты сактоо</b>	<b>104,2</b>	<b>100,7</b>	<b>100,2</b>	<b>100,3</b>	<b>101,0</b>	<b>102,1</b>
Дары-дармектер, дарылоо жабдуулары	99,8	100,9	100,5	100,3	100,6	100,3
Амбулатордук тейлөөлөр	107,1	100,6	100,0	100,3	101,2	103,2
<b>Транспорт</b>	<b>99,1</b>	<b>100,4</b>	<b>100,5</b>	<b>99,3</b>	<b>99,7</b>	<b>99,9</b>
Автотранспортту сатып алуу	100,1	100,8	99,6	97,3	100,4	100,6
Жеке транспорттук каражаттарды пайдалануу	99,3	99,5	99,6	99,0	98,4	99,5
Транспорттук тейлөөлөр	98,7	100,5	101,0	100,0	99,8	99,8
<b>Байланыш</b>	<b>100,0</b>	<b>100,0</b>	<b>100,8</b>	<b>100,0</b>	<b>100,0</b>	<b>100,0</b>
Почта тейлөөлөрү	100,0	100,0	100,0	100,0	100,0	100,0
Телефон жана факс байланыштарынын тейлөөсү	100,0	100,0	100,8	100,0	100,0	100,0
<b>Эс алууну жана маданий иш-чараларды уюштуруу</b>	<b>100,0</b>	<b>101,6</b>	<b>100,2</b>	<b>100,0</b>	<b>100,2</b>	<b>100,0</b>
Аудиовизуалдык жабдуу жана фотоаппаратура	100,1	100,0	100,0	100,0	100,0	100,0
Эс алуу үчүн башка товарлар жана жабдуулар	100,0	100,0	100,0	100,0	100,0	100,4
Эс алуунун жана маданий иш-чараларды уюштуруу боюнча тейлөөлөр	100,0	114,1	100,0	99,7	101,6	99,7
Гезиттер, китептер жана кеңсе товарлары	100,0	100,0	100,4	100,0	100,0	100,0
<b>Билим берүү</b>	<b>100,0</b>	<b>100,0</b>	<b>100,0</b>	<b>100,0</b>	<b>100,0</b>	<b>100,0</b>
<b>Ресторандар жана мейманканалар</b>	<b>100,0</b>	<b>100,0</b>	<b>101,5</b>	<b>100,0</b>	<b>100,1</b>	<b>100,0</b>
Коомдук тамактануу	100,0	100,0	101,5	100,0	100,0	100,0
Мейманканалык тейлөө	100,0	100,3	99,8	100,2	106,0	100,1
<b>Ар түрдүү товарлар жана тейлөөлөр</b>	<b>100,2</b>	<b>99,8</b>	<b>100,0</b>	<b>99,8</b>	<b>99,9</b>	<b>100,1</b>
Жеке тейлөө	100,2	99,7	100,0	99,7	99,9	100,1
Жеке колдонулуучу башка буюмдар	100,0	100,0	100,0	100,0	100,4	100,0
Башка категорияларга киргизилбеген бөлөк тейлөөлөр	100,0	100,0	100,0	100,0	100,0	100,0

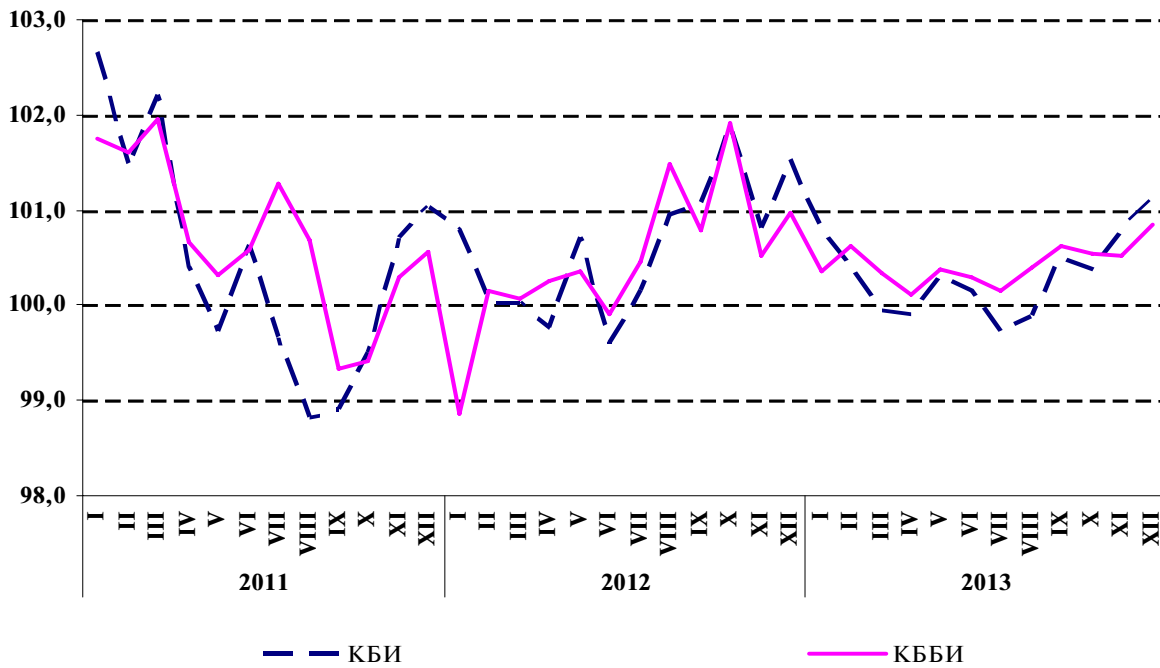
июль	август	сентябрь	октябрь	ноябрь	декабрь	
<b>99,9</b>	<b>99,7</b>	<b>100,5</b>	<b>100,6</b>	<b>100,7</b>	<b>100,8</b>	<b>Баардык товарлар жана тейлөөлөр</b>
<b>99,4</b>	<b>99,0</b>	<b>100,6</b>	<b>100,5</b>	<b>100,6</b>	<b>101,0</b>	<b>Тамак-аш азыктары жана алкогольсуз суусундуктар</b>
98,9	99,8	100,5	100,2	99,9	100,0	Нан азыктары жана акшак
100,0	100,6	103,1	101,1	99,2	100,5	Эт
96,8	100,0	98,3	100,1	100,9	100,0	Балык
99,0	98,7	105,2	105,9	102,8	103,8	Сүт азыктары, сыр жана жумуртка
100,6	100,1	100,0	99,7	98,0	99,6	Май жана тоң май
99,4	93,9	97,4	99,8	105,8	104,8	Жашылча жана жемиштер
99,1	99,5	99,2	100,8	100,6	99,6	Кант, джем, бал, шоколад жана конфеттер
99,9	98,6	97,4	92,3	101,1	103,2	Башка бышырылган азыктар
100,3	100,3	100,2	99,5	97,4	99,8	Алкоголсуз суусундуктар
<b>100,0</b>	<b>100,0</b>	<b>100,7</b>	<b>100,0</b>	<b>101,5</b>	<b>100,3</b>	<b>Алкохолдук ичимдиктер, тамеки</b>
100,0	100,0	100,5	100,0	101,9	100,4	Алкохолдук ичимдиктер
100,0	100,0	101,6	100,0	100,0	100,0	Тамеки
<b>101,2</b>	<b>100,8</b>	<b>101,1</b>	<b>101,8</b>	<b>102,2</b>	<b>102,0</b>	<b>Кийим жана бут кийим</b>
101,2	100,6	101,4	102,8	103,0	102,6	Кийим
101,2	101,2	100,5	99,5	100,3	100,6	Бут кийим, ондоону кошкондо
						<b>Турак жай тейлөөлөрү, суу, электр энергиясы, газ жана отундун башка түрлөрү</b>
<b>100,1</b>	<b>100,1</b>	<b>99,9</b>	<b>99,9</b>	<b>99,9</b>	<b>100,1</b>	<b>Турак жай үчүн ижара акысы</b>
100,0	100,0	100,0	100,0	100,0	100,0	Турак жайларды күнүмдүк күтүү жана ондоо үчүн материалдар
100,0	100,0	99,7	100,7	98,8	100,0	Турак жайларды күнүмдүк күтүү жана ондоо үчүн тейлөөлөр
100,0	100,0	100,0	100,0	100,0	100,0	Суу менен камсыз кылуу
100,1	100,1	99,9	99,7	100,0	100,1	Электр энергиясы, газ жана отундун башка түрлөрү
<b>100,2</b>	<b>100,4</b>	<b>100,0</b>	<b>101,1</b>	<b>102,1</b>	<b>99,9</b>	<b>Турмуш-тиричилик буюмдар, тиричилик техника</b>
100,0	102,3	99,9	100,5	99,5	99,7	Эмерек жана пол каптагычтар
102,2	99,5	99,6	105,4	102,4	100,9	Турмуш-тиричилик текстиль буюмдары
99,6	100,0	100,1	100,4	99,8	100,7	Турмуш-тиричилик приборлор
100,0	100,0	100,0	102,2	113,7	100,0	Ашкана приборлору жана үй ичиндеги нерселер
100,0	100,0	100,0	100,0	100,0	100,0	Майда аспаптар
99,9	99,9	100,0	99,4	100,3	98,7	Кыска мөөнөттүк колдонуудагы турмуш-тиричилик товарлар
<b>99,3</b>	<b>101,4</b>	<b>102,5</b>	<b>100,1</b>	<b>99,4</b>	<b>98,8</b>	<b>Саламаттыкты сактоо</b>
98,2	103,1	103,7	100,3	98,0	96,6	Дары-дармектер, дарылоо жабдуулары
100,0	100,5	101,8	100,0	100,3	100,1	Амбулатордук тейлөөлөр
<b>99,6</b>	<b>100,8</b>	<b>100,7</b>	<b>100,1</b>	<b>99,9</b>	<b>100,0</b>	<b>Транспорт</b>
100,4	100,6	99,8	100,4	99,4	100,6	Автотранспортту сатып алуу
98,3	101,6	104,5	102,6	100,2	99,3	Жеке транспорттук каражаттарды пайдалануу
99,6	100,6	100,1	99,3	99,9	100,0	Транспорттук тейлөөлөр
<b>100,0</b>	<b>100,0</b>	<b>100,0</b>	<b>100,0</b>	<b>100,0</b>	<b>100,0</b>	<b>Байланыш</b>
100,0	100,0	100,0	100,0	100,0	100,0	Почта тейлөөлөрү
100,0	100,0	100,0	100,0	100,0	100,0	Телефон жана факс байланыштарынын тейлөөсү
<b>100,0</b>	<b>99,8</b>	<b>100,8</b>	<b>99,9</b>	<b>100,6</b>	<b>100,4</b>	<b>Эс алууну жана маданий иш-чараларды уюштуруу</b>
100,0	99,9	100,8	100,2	100,7	100,2	Аудиовизуалдык жабдуу жана фотоаппаратура
100,0	99,0	99,3	97,8	99,9	100,0	Эс алуунун жана маданий иш-чараларды уюштуруу боюнча тейлөөлөр
100,3	99,7	105,2	102,3	100,0	102,8	Гезиттер, китептер жана кеңсе товарлары
100,0	100,0	100,0	99,6	101,0	99,7	
<b>100,2</b>	<b>100,0</b>	<b>100,7</b>	<b>102,3</b>	<b>100,0</b>	<b>100,0</b>	<b>Билим берүү</b>
<b>100,4</b>	<b>100,0</b>	<b>100,0</b>	<b>100,2</b>	<b>99,5</b>	<b>100,0</b>	<b>Ресторандар жана мейманканалар</b>
100,0	100,0	100,0	100,0	100,0	100,0	Коомдук тамактануу
122,5	100,2	100,1	106,6	81,5	101,7	Мейманканалык тейлөө
<b>101,4</b>	<b>100,0</b>	<b>98,0</b>	<b>99,9</b>	<b>99,4</b>	<b>100,7</b>	<b>Ар түрдүү товарлар жана тейлөөлөр</b>
101,6	99,9	98,2	99,8	99,3	100,8	Жеке тейлөө
100,0	101,0	96,1	101,2	100,9	99,9	Жеке колдонулуучу башка буюмдар
100,0	100,0	100,0	101,3	100,0	100,0	Башка категорияларга киргизилбеген бөлөк тейлөөлөр

**6.1-таблица: Товарлардын жана тейлөөлөрдүн керектөө бааларынын базалык индекси <sup>1</sup>**  
(пайыз менен)

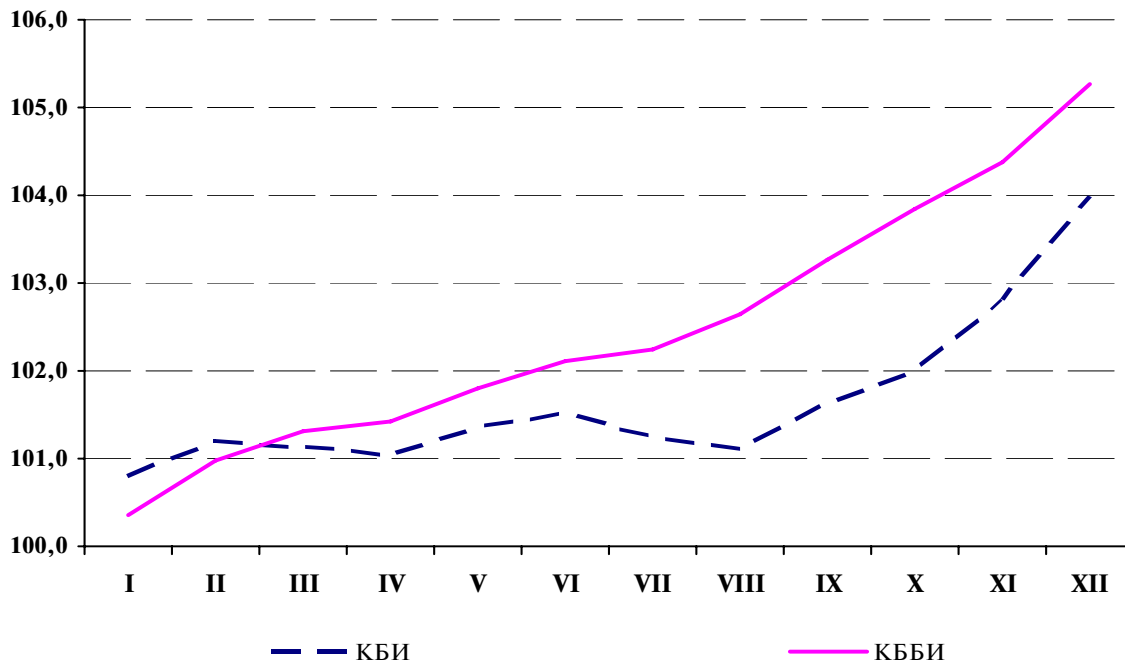
	мурунку айга карата	мунку жылдын тийиштүү айына карата	мунку жылдын тийиштүү мезгилине карата	мурунку жылдын декабрына карата
<i>2011-ж.</i>				
Январь	101,7	118,8	118,8	101,7
Февраль	101,6	119,9	119,4	103,4
Март	102,0	121,5	120,1	105,4
Апрель	100,7	122,0	120,6	106,1
Май	100,3	121,4	120,7	106,4
Июнь	100,6	121,9	120,9	107,0
Июль	101,3	121,6	121,0	108,4
Август	100,7	119,5	120,8	109,1
Сентябрь	99,3	115,5	120,2	108,4
Октябрь	99,4	112,2	119,3	107,8
Ноябрь	100,3	110,4	118,4	108,1
Декабрь	100,6	108,7	117,6	108,7
<i>2012-ж.</i>				
Январь	98,9	105,6	105,6	98,9
Февраль	100,2	104,1	104,9	99,0
Март	100,1	102,2	104,0	99,1
Апрель	100,3	101,8	103,4	99,3
Май	100,4	101,8	103,1	99,7
Июнь	99,9	101,2	102,8	99,6
Июль	100,5	100,3	102,4	100,0
Август	101,5	101,1	102,2	101,5
Сентябрь	100,8	102,6	102,3	102,3
Октябрь	101,9	105,2	102,6	104,3
Ноябрь	100,5	105,4	102,8	104,8
Декабрь	101,0	105,9	103,1	105,9
<i>2013-ж.</i>				
Январь	100,4	107,6	107,6	100,4
Февраль	100,6	108,1	107,9	101,0
Март	100,3	108,2	108,0	101,3
Апрель	100,1	107,9	108,0	101,4
Май	100,4	107,8	107,9	101,8
Июнь	100,3	108,2	108,0	102,1
Июль	100,1	108,0	108,0	102,2
Август	100,4	106,9	107,8	102,6
Сентябрь	100,6	106,7	107,7	103,3
Октябрь	100,5	105,4	107,5	103,8
Ноябрь	100,5	105,4	107,3	104,4
Декабрь	100,8	105,3	107,1	105,3

<sup>1</sup> Администрациялык жана сезондук мүнөздөгү факторлорго таасирленген айрым товарлардын бааларынын өзгөрүшүн эсепке албаганда.

**6.2-график: 2011-2013-жж. КБИ жана КББИ динамикасы**  
(пайыз менен мурунку айга карата)



**6.3-график: 2013-ж. керектөө бааларынын базалык индекси**  
(пайыз менен мурунку жылдын декабрына карата)





**7.1-таблица: Азык-түлүк товарлардын айрым түрлөрүнүн орточо баалары**  
**Кыргыз Республикасы боюнча**  
*(бир килограмм сом менен)*

	2009	2010	2011	2012	2013
Орто дандуу күрүч	61,81	59,60	64,46	66,76	69,11
Жогорку сорттогу буудай уну	26,99	27,54	36,13	32,76	36,84
Биринчи сорттогу буудай уну	21,06	21,41	30,47	26,68	30,09
Манка акшагы	36,63	37,69	46,97	48,13	50,36
Биринчи сорттогу буудай унунан жасалган нан	30,05	30,36	37,51	38,17	42,21
Бисквит торгу	208,97	217,69	257,24	276,21	315,90
Макарон азыктары	46,27	45,20	68,82	71,10	73,81
Вермишель, кесме	37,27	34,41	44,96	45,29	47,05
Уйдун эти	176,50	198,12	281,45	297,33	300,68
Койдун эти	187,28	198,80	280,83	296,74	292,93
Орто ышталган колбаса	218,78	230,09	258,85	276,69	299,24
Куйма накта сүт, 1 литр	30,29	29,82	26,95	29,69	31,82
Сметана, 1 литр	190,33	188,82	206,26	194,25	204,51
Катуу сычуж сыр	305,60	309,63	340,86	353,46	358,64
Тооктун жумурткасы, 10 даана	57,84	59,67	66,02	68,15	73,13
Чалган май	285,28	284,48	312,80	298,82	305,46
Пахта майы	74,56	83,96	108,28	106,49	104,58
Тамактык өсүмдүк май	73,34	84,06	112,23	108,83	109,19
Алма	42,66	46,78	55,29	50,34	58,39
Абрикос	47,67	50,07	45,65	45,96	79,61
Жаңы бышкан жүзүм	81,29	100,40	79,09	66,37	105,34
Дарбыз	11,81	9,80	8,67	11,28	14,75
Курага	139,53	164,91	212,27	237,15	240,82
Грек жаңгагы	115,55	122,17	153,17	150,52	140,90
Жаңы бышкан капуста	12,24	15,75	23,83	22,33	22,55
Баш пияз	19,33	16,23	23,65	18,50	20,74
Сабиз	12,86	17,80	22,82	20,17	24,07
Картошка	17,89	16,24	21,48	17,01	24,37
Кумшекер	39,50	52,16	62,17	51,35	48,87
Аарынын накта балы	246,43	246,65	243,70	264,38	281,77
Плиткалык шоколад, 100 гр.	42,31	46,29	52,57	56,97	58,49
Эригич накта кофе, 100 гр.	88,01	104,53	140,44	186,45	187,20
Кара байха чай, 100 гр.	31,44	35,34	40,59	42,17	47,23
Минералдык суу, 0.5 литр	6,67	7,54	12,06	12,90	13,37
Газдаштырылган суу, 0.5 литр	8,38	9,01	19,10	21,20	21,90

**7.2-таблица: Алкоголдук ичимдиктер жана тамекинин айрым түрлөрүнүн орточо баалары Кыргыз Республикасы боюнча**  
*(сом менен)*

	2009	2010	2011	2012	2013
40 градустук арак, 0.5 литр	55,73	61,78	110,56	121,38	144,75
Коньяк, биздин өлкөдө чыгарылган, 0.5 литр	213,22	233,74	252,53	276,61	295,27
Ак шарап, 0.7 литр	154,86	169,73	178,34	193,52	203,17
Биздин өлкөдө чыгарылган көбүктүү шарап, 0.7литр	137,33	138,09	142,39	153,28	165,36
Пиво бөтөлкөдө, 0.5 литр	32,24	34,06	38,65	42,42	44,85
Пиво банкада, 0.33 литр	25,05	25,86	28,50	30,87	34,05
Сигарета фильтр менен, пачка	29,91	31,52	37,42	30,78	29,97

**7.3-таблица: Айрым азык-түлүк эмес товарларынын башка түрлөрүнүн орточо баалары Кыргыз Республикасы боюнча**  
(бир даанага, түгөйгө сом менен)

	2009	2010	2011	2012	2013
Койнок үчүн пахта кездемеси, м <sup>2</sup>	96,79	124,62	140,96	154,27	151,83
Плащ, эркектердин демисезондук курткасы	1 936,22	2 063,82	4 884,61	4 498,57	4 685,47
Эркектердин шымы	861,26	879,74	1 671,66	1 586,32	1 608,95
Эркектердин көйнөгү, узун жөндүү	347,61	393,12	888,23	1 024,91	1 088,43
Аялдар үчүн плащ	1 574,60	1 578,41	2 462,69	2 604,87	2 975,35
Жарым-жартылай жүн кездемеден же трикотаж болотнайдан тигилген, аялдардын юбкасы	412,48	524,91	1 587,76	1 470,50	1 453,12
Аялдардын блузкасы	465,48	609,13	1 160,68	1 113,20	1 163,36
Джинсы кездемеден тигилген балдардын шымы	454,85	488,43	1 080,64	1 175,05	1 259,39
Пахта трикотаж болотнайдан ползунки	41,51	46,76	109,05	102,86	110,96
Үстү накта булгаарыдан жасалган, эркектердин туфлиси	1 776,99	2 081,67	2 128,69	2 172,40	2 330,91
Үстү накта булгаарыдан жасалган аялдардын кышкы өтүгү	2 510,15	2 577,90	2 436,82	3 298,43	4 043,19
Үстү накта булгаарыдан жасалган, аялдардын моделдүү туфлиси	1 982,15	2 096,25	2 118,61	2 139,09	2 284,19
Үстү накта булгаарыдан жасалган, кышкы, мектеп курагындагы балдар үчүн өтүк <sup>1</sup>	1 048,75	972,72	915,90	1 014,27	1 187,59
Кыздар үчүн өтүк	1 173,79	1 093,82	-	-	-
Кирпич, 1000 даана	5 827,82	5 901,38	6 788,92	6 836,29	8 194,78
Цемент, 50 килограмм	294,46	310,41	298,89	320,44	318,72
Муздак суу, бир айда 1 адам үчүн акы	32,54	42,29	45,86	47,23	48,01
Электр энергиясы, 1 кВт саат	0,71	0,88	0,70	0,70	0,70
Жаратылыш газ, бир айда 1 адам үчүн	169,93	186,41	186,18	194,29	190,93
Көмүр, 1 тонна	3 595,07	3 574,92	3 598,25	4 090,50	4 112,11
Ысык суу, бир айда 1 адам үчүн акы	113,80	213,87	197,28	197,28	197,28
Борбордук жылытуу, 1 Гкал	500,00	757,92	715,00	715,00	715,00
Баланын керебети	3 389,65	3 814,57	4 991,36	5 045,77	6 276,17
Жумшак эмерек тобу, 1 комплект	18 069,51	18 878,70	25 132,06	26 535,48	28 996,97
Эки камералуу муздаткыч	15 687,45	15 674,36	16 924,83	19 587,62	21 448,32
Чаң соргуч	4 075,28	4 178,10	4 594,52	4 986,42	5 281,69
Жылуулукту теске салгычы жана буу менен нымдалгычы бар электр үтүгү	479,51	509,94	1 321,35	1 859,55	2 021,61
Электр чайнеги	569,57	581,06	1 714,13	2 010,31	2 110,21
Тунуке кастрюль	411,33	416,69	436,47	477,88	514,01
Кир самын, 250 гр.	21,31	23,97	25,93	27,20	27,53
Жуугуч порошок, 100 гр.	14,81	14,83	14,08	15,78	16,27
Парацетамол, 10 таблетка	5,28	6,40	6,75	7,11	6,72
Метамизол натрий (Анальгин), 10 таблетка	5,71	7,37	8,05	8,01	7,83
Гигроскопиялык кебез, 200 гр.	44,60	49,76	86,14	101,04	100,05
А-80 маркадагы автомобиль бензини, 1 литр	21,66	30,77	32,77	33,15	32,15
Дизель майы, 1 литр	22,72	32,02	35,98	39,15	40,20
Футбол үчүн топ	358,96	355,13	358,88	358,23	360,35
12 барактан турган мектеп дептери	3,29	3,98	5,21	5,34	4,50
Автоматтык шарик калемсап	6,35	8,17	11,61	13,12	13,96
Шампунь, 150 мл	54,73	57,89	70,26	79,21	84,40
Тиш пастасы, 75 мл	55,32	69,24	84,39	89,49	90,53
Атыр самын, 200 гр.	42,74	43,83	50,75	58,35	57,73
Колго сүйкөө үчүн крем, 150 мл	102,75	107,13	120,70	127,09	135,18
Алтын нике шакеги, 1 гр.	1 435,55	1 673,86	2 161,08	2 321,24	2 295,19

<sup>1</sup> 2011ж. чейин - Балдар үчүн өтүк.

#### 7.4-таблица: Тейлөөлөрдүн айрым түрлөрүнүн орточо тарифтери

##### Кыргыз Республикасы боюнча

(кызмат көрсөтүүнүн бир түрүнө сом менен)

	2009	2010	2011	2012	2013
Эркектердин костюмун тигүү	2 251,48	2 559,04	3 250,08	3 415,17	3 577,08
Аялдардын көйнөгүн тигүү	961,55	984,82	1 107,48	1 144,72	1 198,99
Эркектердин костюмун химиялык тазалоо	334,35	346,53	394,06	470,71	500,88
Такага кагылгыч каптоо, түгөй	69,99	73,36	91,44	103,64	115,67
Коммуналдык тейлөөлөр, турак үйдүн жалпы пайдалануудагы жайларын күтүү жана ондоо, м <sup>2</sup>	1,09	1,10	1,17	1,29	1,30
Сырдоочу иштер (материалдардын наркынан башка), 10 м <sup>2</sup>	-	-	401,03	475,53	516,16
Жайлардын ички дубалдарын кафель плиткасы менен каптоо (материалдардын жана алдын ала даярдоо иштеринин наркынан башка), м <sup>2</sup>	-	-	332,50	351,91	338,71
Бардык маркадагы муздаткычтарды ондоотуу	1 405,51	1 430,32	1 439,58	1 521,44	1 594,86
Кариести дарылоо, пломба	107,48	178,72	470,03	509,51	487,36
Жергиликтүү жана шаар тегерегиндеги каттам боюнча поездде жол жүрүү, жолдун 100 км эсептегенде	39,64	39,62	39,55	39,56	39,07
Шаардык жүргүнчү транспорт	6,02	6,22	-	-	-
Шаардык муниципалдык автобус менен жол жүрүү	-	-	5,82	6,97	7,50
Маршрутдук такси менен жол жүрүү	-	-	7,64	8,70	9,13
Республиканын ичинде шаар аралык автобуста 35 км жол жүрүү	32,77	32,39	32,54	33,89	40,12
Ички рейстеги самолеттун экономикалык класстагы салонунда учуу, жолдун 300 км эсептегенде	1 687,33	1 801,81	2 057,89	2 065,94	1 862,92
Телефон менен пайдалануу үчүн абоненттик акы, ай	51,88	51,69	57,97	58,06	57,74
Теле-, радиоаппаратураны ондоо	994,86	1 046,25	1 142,56	1 101,96	887,23
Муниципалдык жактан караштуу мектепке чейинки балдар уюмуна баруу, күн	25,04	25,02	27,33	30,09	30,13
Атайын орто окуу жайларында окутуу, 1 ай	1 627,95	1 697,57	1 822,13	1 760,93	1 868,48
Жогорку окуу жайларында окутуу, 1 ай	2 217,06	2 305,67	2 468,81	2 708,27	2 766,91
Күндүз, заказ боюнча ресторанда түшкү тамактануу, 1 адамга	169,96	174,07	238,05	447,87	482,61
Ашканада, жеңил тамактануучу жайда түшкү тамактануу, 1 адамга	78,18	85,93	108,58	126,30	198,74
Мейманканада жашоо, 1 адамга бир сутка үчүн	869,34	942,08	998,62	1 567,79	1 769,58
Санаторий, эс алуу үйү, күн	582,48	633,53	700,30	1 300,96	1 297,07
Аялдар залында моделдүү чач кыркуу	246,56	289,09	272,37	278,61	287,92
Эркектер залында чач кыркуу	153,21	158,77	165,30	174,53	185,48
Мончонун жалпы пайдалануучу залында жууну, бир рабып келүү	64,57	76,17	95,79	127,14	138,25
Нотариалдык конторада менчиктүү мүлктү белекке берүүнү күбөлөндүрүү	3 515,32	3 521,00	3 555,81	1 669,75	1 478,69
Мүрзөнү кол менен казуу	2 318,48	2 258,34	2 318,81	2 750,31	2 866,87

**8.1-таблица: Өнөр жай продукциясын өндүрүүчүлөрдүн бааларынын индекстери**  
(2008=100)

	2009	2010	2011	2012	2013
<b>Өнөр жай - бардыгы</b>	<b>112,0</b>	<b>137,6</b>	<b>167,6</b>	<b>176,2</b>	<b>171,5</b>
<b>Тоо кен казуу өнөр жайы</b>	<b>113,1</b>	<b>124,7</b>	<b>138,5</b>	<b>163,6</b>	<b>177,3</b>
Пайдалуу отун-энергетикалык кендерди казуу	110,1	122,0	141,5	175,0	196,2
Көмүр, лигнит жана торф казуу	115,4	119,3	126,2	168,9	180,4
Чийки мунайзатты жана жаратылыш газын казуу	105,8	119,6	144,3	172,9	199,1
Пайдалуу кендерди казуу, отун-энергетикалык кендерден башка	118,2	122,9	118,9	124,4	125,0
<b>Иштетүү өнөр жайы</b>	<b>108,8</b>	<b>132,7</b>	<b>168,5</b>	<b>177,9</b>	<b>171,1</b>
Тамак-аш азыктарын жана тамеки өндүрүү, суусундуктар кошо	96,7	103,0	132,6	126,1	148,3
Текстиль жана тигүү өнөр жайы	117,4	137,0	183,4	188,8	185,1
Булгаары, булгаарыдан жасалган буюмдар өндүрүшү жана бут кийим өндүрүшү	130,5	145,4	139,5	136,7	137,1
Жыгачты иштетүү жана жыгачтан буюмдарды чыгаруу	100,0	-	-	-	-
Целлюлоза кагаз өндүрүшү, басма ишмердиги	110,7	112,2	119,8	123,0	127,8
Мунайзат продуктулары өндүрүшү	71,5	108,1	132,7	150,7	147,0
Химия өнөр жайы	97,3	106,0	130,7	214,8	251,5
Резина жана пластмасса буюмдарынын өндүрүшү	102,5	104,1	106,1	102,1	102,5
Башка металл эмес минералдык продуктулардын өндүрүшү	108,5	122,2	133,5	144,7	148,4
Металлургия өндүрүшү жана даяр металл буюмдарын өндүрүү	129,5	174,4	226,6	246,1	217,7
Машина жана жабдуулар өндүрүшү	102,0	104,7	110,8	113,7	115,8
Электр жабдуулары, электрондук жана оптикалык жабдуулар өндүрүшү	93,0	100,1	107,1	110,9	115,8
Өндүрүштүн башка тармактары	104,7	122,1	123,8	146,2	166,8
<b>Электр энергиясын, газ менен сууну өндүрүү жана бөлүштүрүү</b>	<b>127,1</b>	<b>165,2</b>	<b>156,1</b>	<b>158,9</b>	<b>164,2</b>

**8.2-таблица: Өнөр жай продукциясын өндүрүүчүлөрдүн бааларынын индекси**  
**территориялар боюнча**  
(2008=100)

	2009	2010	2011	2012	2013
<b>Кыргыз Республикасы</b>	<b>112,0</b>	<b>137,6</b>	<b>167,6</b>	<b>176,2</b>	<b>171,5</b>
Баткен областы	104,7	121,8	129,6	189,3	196,9
Жалал-Абад областы	95,5	119,6	137,9	139,4	152,0
Ысык-Көл областы	96,8	114,9	135,9	138,9	145,1
Нарын областы	107,9	140,1	174,3	184,9	186,1
Ош областы	133,1	158,1	198,0	189,5	178,6
Талас областы	101,3	136,3	141,1	143,0	153,4
Чуй областы	120,5	148,5	187,4	204,2	190,6
Бишкек ш.	109,3	125,4	140,1	141,6	150,4
Ош ш.	106,5	121,5	120,1	127,9	138,3

**8.3-таблица: Өнөр жай продукциясын өндүрүүчүлөрдүн бааларынын индекстери**  
(пайыз менен мурунку жылдын декабрына карата)

	2009	2010	2011	2012	2013
<b>Өнөр жай - бардыгы</b>	<b>120,4</b>	<b>124,3</b>	<b>114,8</b>	<b>103,5</b>	<b>89,2</b>
<b>Тоо кен казуу өнөр жайы</b>	<b>107,4</b>	<b>127,2</b>	<b>120,2</b>	<b>94,7</b>	<b>99,9</b>
Пайдалуу отун-энергетикалык кендерди казуу	101,5	139,0	122,2	98,4	96,8
Көмүр, лигнит жана торф казуу	100,2	109,2	125,7	113,0	105,9
Чийки мунайзатты жана жаратылыш газын казуу	100,9	154,9	120,1	93,2	91,9
Пайдалуу кендерди казуу, отун-энергетикалык кендерден башка	121,4	95,4	109,6	91,2	107,4
<b>Иштетүү өнөр жайы</b>	<b>120,5</b>	<b>125,6</b>	<b>116,2</b>	<b>104,8</b>	<b>86,0</b>
Тамак-аш азыктарын жана тамеки өндүрүү, суусундуктар кошо	95,8	123,8	104,1	115,4	105,2
Текстиль жана тигүү өнөр жайы	112,1	154,9	101,3	98,5	101,1
Булгаары, булгаарыдан жасалган буюмдар өндүрүшү жана бут кийим өндүрүшү	132,5	102,1	90,2	100,6	100,5
Целлюлоза кагаз өндүрүшү, басма ишмердиги	106,1	101,4	107,6	102,0	104,7
Мунайзат продуктулары өндүрүшү	81,2	150,6	115,4	111,4	97,7
Химия өнөр жайы	104,3	110,5	166,4	129,1	115,3
Резина жана пластмасса буюмдарынын өндүрүшү	104,9	100,0	102,0	95,9	101,1
Башка металл эмес минералдык продуктулардын өндүрүшү	104,1	112,8	108,6	109,4	96,6
Металлургия өндүрүшү жана даяр металл буюмдарын өндүрүү	162,6	126,2	123,0	101,7	75,7
Машина жана жабдуулар өндүрүшү	100,0	106,1	104,1	102,8	100,0
Электр жабдуулары, электрондук жана оптикалык жабдуулар өндүрүшү	91,7	107,9	104,5	101,1	110,8
Өндүрүштүн башка тармактары	119,9	100,2	102,8	132,9	99,7
<b>Электр энергиясын, газ менен сууну өндүрүү жана бөлүштүрүү</b>	<b>118,5</b>	<b>114,9</b>	<b>103,2</b>	<b>99,4</b>	<b>108,8</b>

**8.4-таблица: Өнөр жай продукциясын өндүрүүчүлөрдүн бааларынын индекси**  
**территориялар боюнча**  
(пайыз менен мурунку жылдын декабрына карата)

	2009	2010	2011	2012	2013
<b>Кыргыз Республикасы</b>	<b>120,4</b>	<b>124,3</b>	<b>114,8</b>	<b>103,5</b>	<b>89,2</b>
Баткен областы	109,7	106,3	152,8	114,2	99,4
Жалал-Абад областы	92,7	138,7	104,9	104,7	101,1
Ысык-Көл областы	85,8	132,6	118,0	94,8	111,4
Нарын областы	111,3	137,9	122,0	98,0	102,9
Ош областы	130,9	117,0	111,9	92,2	94,5
Талас областы	104,2	143,4	96,8	102,0	110,1
Чуй областы	133,7	120,9	122,7	103,7	83,5
Бишкек ш.	108,2	121,1	104,8	103,0	105,1
Ош ш.	99,0	107,6	104,1	111,6	105,1

**8.5-таблица: Өнөр жай продукциясын өндүрүүчүлөрдүн бааларынын индекстери**  
(пайыз менен мурунку жылга карата)

	2009	2010	2011	2012	2013
<b>Өнөр жай - бардыгы</b>	<b>112,0</b>	<b>122,9</b>	<b>121,8</b>	<b>105,2</b>	<b>97,4</b>
<b>Тоо кен казуу өнөр жайы</b>	<b>113,1</b>	<b>110,3</b>	<b>111,1</b>	<b>118,2</b>	<b>108,4</b>
Пайдалуу отун-энергетикалык кендерди казуу	110,1	110,8	116,0	123,7	112,1
Көмүр, лигнит жана торф казуу	115,4	103,4	105,8	133,9	106,8
Чийки мунайзатты жана жаратылыш газын казуу	105,8	113,0	120,6	119,8	115,1
Пайдалуу кендерди казуу, отун-энергетикалык кендерден башка	117,2	103,9	96,8	104,7	100,5
<b>Иштетүү өнөр жайы</b>	<b>108,9</b>	<b>121,9</b>	<b>127,0</b>	<b>105,6</b>	<b>96,2</b>
Тамак-аш азыктарын жана тамеки өндүрүү, суусундуктар кошо	96,7	106,6	128,7	95,1	117,6
Текстиль жана тигүү өнөр жайы	117,4	116,7	133,9	102,9	98,1
Булгаары, булгаарыдан жасалган буюмдар өндүрүшү жана бут кийим өндүрүшү	130,5	111,4	96,0	98,0	100,3
Целлюлоза кагаз өндүрүшү, басма ишмердиги	110,7	101,4	106,8	102,7	103,9
Мунайзат продуктулары өндүрүшү	71,6	151,0	122,8	113,6	97,6
Химия өнөр жайы	97,3	108,9	123,3	164,4	117,1
Резина жана пластмасса буюмдарынын өндүрүшү	102,5	101,6	101,9	96,2	100,4
Башка металл эмес минералдык продуктулардын өндүрүшү	108,6	112,6	109,2	108,4	102,5
Металлургия өндүрүшү жана даяр металл буюмдарын өндүрүү	129,5	134,7	129,9	108,7	88,5
Машина жана жабдуулар өндүрүшү	102,0	102,6	105,8	102,7	101,8
Электр жабдуулары, электрондук жана оптикалык жабдуулар өндүрүшү	93,0	107,6	107,1	103,5	104,4
Өндүрүштүн башка тармактары	104,8	116,6	101,4	118,1	114,1
<b>Электр энергиясын, газ менен сууну өндүрүү жана бөлүштүрүү</b>	<b>127,1</b>	<b>130,0</b>	<b>94,5</b>	<b>101,8</b>	<b>103,4</b>

**8.6-таблица: Өнөр жай продукциясын өндүрүүчүлөрдүн бааларынын индекси**  
**территориялар боюнча**  
(пайыз менен мурунку жылга карата)

	2009	2010	2011	2012	2013
<b>Кыргыз Республикасы</b>	<b>112,0</b>	<b>122,9</b>	<b>121,8</b>	<b>105,2</b>	<b>97,4</b>
Баткен областы	104,7	116,4	106,4	146,1	104,0
Жалал-Абад областы	95,5	125,2	115,2	101,1	109,0
Ысык-Көл областы	96,8	118,7	118,2	102,2	104,5
Нарын областы	107,9	129,9	124,4	106,0	100,7
Ош областы	133,2	118,8	125,2	95,7	94,3
Талас областы	101,3	134,5	103,5	101,3	107,3
Чуй областы	120,5	123,2	126,3	109,0	93,3
Бишкек ш.	109,0	115,5	111,7	101,0	106,2
Ош ш.	106,5	114,1	98,9	106,5	108,1

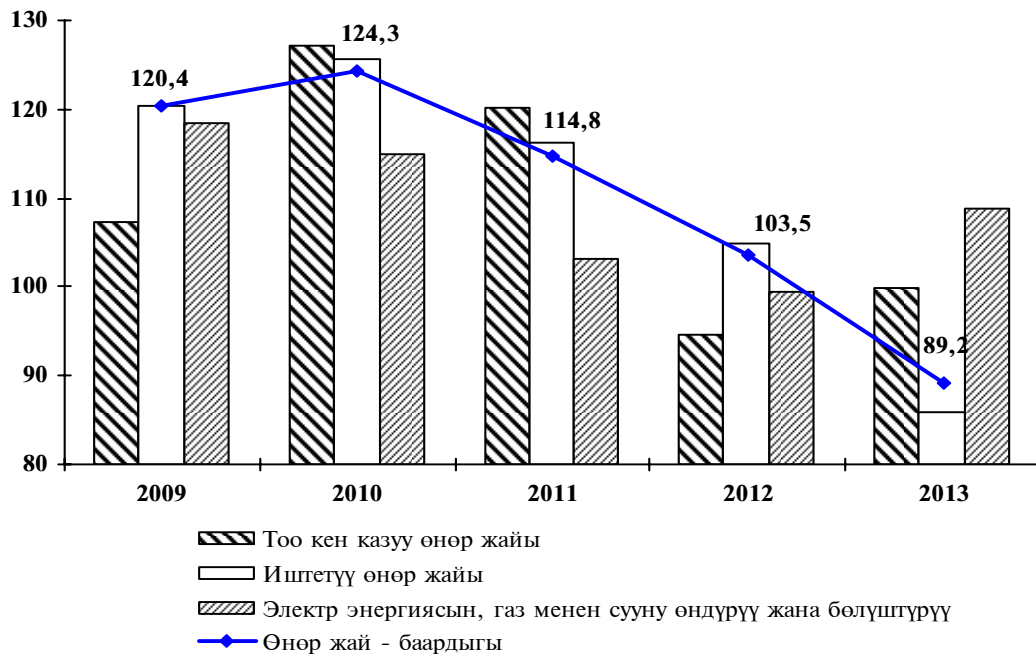
### 8.7-таблица: 2013-ж. өнөр жай продукциясын ӨБИСи айлар боюнча

(пайыз менен мурунку айга карата)

	январь	февраль	март	апрель	май	июнь
<b>Өнөр жай - бардыгы</b>	<b>99,9</b>	<b>102,0</b>	<b>96,8</b>	<b>100,3</b>	<b>95,4</b>	<b>99,3</b>
<b>Тоо кен казуу өнөр жайы</b>	<b>100,9</b>	<b>119,1</b>	<b>95,5</b>	<b>93,4</b>	<b>102,6</b>	<b>102,3</b>
Пайдалуу отун-энергетикалык кендерди казуу	101,2	127,0	94,0	85,7	103,6	103,4
Көмүр, лигнит жана торф казуу	100,0	100,0	98,2	97,1	101,8	100,0
Чийки мунайзатты жана жаратылыш газын казуу	101,9	141,1	92,4	81,2	104,4	104,9
Пайдалуу кендерди казуу, отун-энергетикалык кендерден башка	100,0	100,1	100,0	115,9	100,5	100,0
<b>Иштетүү өнөр жайы</b>	<b>98,7</b>	<b>101,8</b>	<b>96,4</b>	<b>100,6</b>	<b>94,4</b>	<b>99,1</b>
Тамак-аш азыктарын жана тамеки өндүрүү, суусундуктар кошо	102,9	99,4	99,9	100,3	100,2	100,8
Текстиль жана тигүү өнөр жайы	100,6	100,5	101,1	99,4	100,0	99,9
Булгаары, булгаарыдан жасалган буюмдар өндүрүшү жана бут кийим өндүрүшү	100,0	100,0	100,0	98,0	102,5	100,0
Целлюлоза кагаз өндүрүшү, басма ишмердиги	100,0	100,2	100,0	104,5	100,0	100,0
Мунайзат продуктулары өндүрүшү	95,7	99,7	98,4	103,2	95,2	98,3
Химия өнөр жайы	100,0	100,0	102,2	102,1	100,0	100,0
Резина жана пластмасса буюмдарынын өндүрүшү	99,3	100,0	100,0	99,6	102,8	100,0
Башка металл эмес минералдык продуктулардын өндүрүшү	100,4	101,6	99,9	99,1	100,5	100,1
Металлургия өндүрүшү жана даяр металл буюмдарын өндүрүү	97,0	103,0	94,1	100,9	90,7	98,2
Машина жана жабдуулар өндүрүшү	100,0	100,0	100,0	100,0	100,0	100,0
Электр жабдуулары, электрондук жана оптикалык жабдуулар өндүрүшү	99,8	101,8	100,4	98,3	102,8	98,8
Өндүрүштүн башка тармактары	100,0	100,0	100,2	100,0	100,0	100,0
<b>Электр энергиясын, газ менен сууну өндүрүү жана бөлүштүрүү</b>	<b>108,5</b>	<b>100,1</b>	<b>99,9</b>	<b>99,9</b>	<b>100,0</b>	<b>100,0</b>
	<b>июль</b>	<b>август</b>	<b>сентябрь</b>	<b>октябрь</b>	<b>ноябрь</b>	<b>декабрь</b>
<b>Өнөр жай - бардыгы</b>	<b>94,2</b>	<b>103,8</b>	<b>101,0</b>	<b>97,9</b>	<b>100,6</b>	<b>97,9</b>
<b>Тоо кен казуу өнөр жайы</b>	<b>95,1</b>	<b>93,7</b>	<b>104,9</b>	<b>98,2</b>	<b>105,5</b>	<b>91,8</b>
Пайдалуу отун-энергетикалык кендерди казуу	92,9	95,6	107,0	97,0	107,1	88,5
Көмүр, лигнит жана торф казуу	106,2	100,0	100,0	102,8	100,0	100,0
Чийки мунайзатты жана жаратылыш газын казуу	87,1	93,2	111,1	94,1	111,1	82,6
Пайдалуу кендерди казуу, отун-энергетикалык кендерден башка	100,2	89,6	100,0	101,0	101,7	100,0
<b>Иштетүү өнөр жайы</b>	<b>93,1</b>	<b>104,8</b>	<b>101,0</b>	<b>97,5</b>	<b>100,5</b>	<b>97,7</b>
Тамак-аш азыктарын жана тамеки өндүрүү, суусундуктар кошо	99,3	102,0	99,3	101,5	99,3	100,3
Текстиль жана тигүү өнөр жайы	100,2	100,0	100,0	101,0	98,1	100,4
Булгаары, булгаарыдан жасалган буюмдар өндүрүшү жана бут кийим өндүрүшү	100,0	100,0	100,0	100,0	100,0	100,0
Целлюлоза кагаз өндүрүшү, басма ишмердиги	100,0	100,0	100,0	100,0	100,0	100,0
Мунайзат продуктулары өндүрүшү	100,2	99,5	102,7	101,2	102,0	102,1
Химия өнөр жайы	100,0	100,0	100,0	100,0	110,5	100,0
Резина жана пластмасса буюмдарынын өндүрүшү	100,0	100,0	100,0	99,4	100,0	100,0
Башка металл эмес минералдык продуктулардын өндүрүшү	98,1	99,0	99,3	100,1	98,3	100,2
Металлургия өндүрүшү жана даяр металл буюмдарын өндүрүү	88,5	108,1	102,0	94,8	101,4	95,5
Машина жана жабдуулар өндүрүшү	100,0	100,0	100,0	100,0	100,0	100,0
Электр жабдуулары, электрондук жана оптикалык жабдуулар өндүрүшү	98,7	100,7	102,2	103,2	100,3	103,6
Өндүрүштүн башка тармактары	100,0	99,5	100,0	100,0	100,0	100,0
<b>Электр энергиясын, газ менен сууну өндүрүү жана бөлүштүрүү</b>	<b>100,1</b>	<b>100,1</b>	<b>99,9</b>	<b>100,0</b>	<b>100,0</b>	<b>100,2</b>

**8.8-график: Өнөр жай продукциясын өндүрүүчүлөрдүн бааларынын индекси**  
(пайыз менен)

*Мурунку жылдын декабрына карата*



*Мурунку жылга карата*





**8.9-таблица: Өнөр жай продукциясын өндүрүүчүлөрдүн айрым түрлөрүнүн орточо баалары**

*(жылдын аягына карата; бир тонна үчүн сом менен)*

	2009	2010	2011	2012	2013
Буудай	6 559	9 764	10 789	15 007	12 395
Буудай уну	13 348	19 378	15 429	23 923	21 642
Чалган май	245 308	195 050	222 171	223 781	246 856
Уйдун эти	125 000	175 000	265 000	240 000	320 000
Тамеки, 1000 даана	337	339	409	357	486
Көмүр	1 158	1 160	1 372	1 013	1 046
Мунайзат	4 974	7 731	9 460	8 725	7 957
Бензин	18 890	27 460	29 350	24 240	27 190
Дизель майы	17 920	28 140	31 890	35 380	34 300
Мазут	7 450	10 190	12 270	16 690	15 130
Кирпич, миң даана	4 366	3 947	3 947	3 957	3 957
Металл черепицасы, м. кв	458	366	379	419	369
Тилке айнек, м. кв	164	-	-	-	-
Цемент	3 589	4 300	5 263	5 263	5 263
Оор бетон, куб метр	2 227	2 487	2 342	2 693	2 693
Жаратылыш газ, миң куб метр	3 690	5 455	5 279	5 858	5 858
Электр энергиясы, миң кВт саат	873	1 118	1 118	1 118	1 118

**9.1-таблица: Сатып өткөрүлгөн айыл чарба продукциясын  
өндүрүүчүлөрдүн бааларынын индекстери**  
(пайыз менен мурунку жылга карата)

	2009	2010	2011	2012	2013
<b>Айыл чарба продукциясы</b>	<b>95,5</b>	<b>99,1</b>	<b>145,0</b>	<b>101,6</b>	<b>105,4</b>
Өсүмдүк өстүрүүчүлүк продукциясы	89,0	97,4	149,7	90,7	112,7
Дан	70,7	82,9	177,0	103,8	108,4
Пахта сырьёсу	111,6	145,1	152,4	81,5	93,9
Тамеки	121,7	106,0	112,6	121,1	116,3
Картошка	111,1	84,6	145,5	75,2	149,7
Жашылча - бардыгы	97,0	100,8	136,2	86,9	113,4
Бакча өсүмдүктөрү	92,6	63,7	183,9	98,7	67,3
Мөмө-жемиш	86,6	116,6	110,9	94,2	108,0
Жүзүм	114,8	286,5	113,1	119,6	109,3
Мал чарба продукциясы	102,6	100,8	140,7	112,3	99,7
Мал жана үй канаттуулары (тирүүлөй салмакта)	107,6	106,7	152,6	110,5	95,9
Чийки сүт	94,5	91,0	117,4	116,7	108,9
Жумуртка	108,5	90,6	114,1	113,7	114,6
Жүн	92,1	91,5	149,3	123,1	75,6
Пилла	100,0	100,0	100,0	100,0	100,0

**9.2-таблица: Сатып өткөрүлгөн айыл чарба продукциясын  
өндүрүүчүлөрдүн орточо баалары**  
(бир тонна үчүн сом менен)

	2009	2010	2011	2012	2013
Дан	13 676	11 807	17 904	19 450	21 538
Картошка	11 651	9 858	14 342	10 799	16 152
Мөмө-жемиш	26 230	30 191	33 283	31 426	33 802
Мал жана үй канаттуулары (тирүүлөй салмакта)	82 471	87 672	132 081	146 275	140 486
Чийки сүт	14 461	13 170	15 461	18 040	19 651
Жумуртка (1000 даана үчүн)	5 082	4 607	5 254	5 974	6 846
Жүн	26 749	24 464	36 523	44 952	34 002

**10.1-таблица: Транспорттун негизги түрлөрү менен жүк ташуу тарифтеринин индекстери**  
(пайыз менен)

	2009	2010	2011	2012	2013
<i>2008=100</i>					
<b>Бардыгы</b>	<b>132,2</b>	<b>152,4</b>	<b>177,0</b>	<b>176,5</b>	<b>193,9</b>
Темир жол транспорту	134,6	153,6	179,7	178,5	197,0
Автомобиль транспорту	121,4	151,1	170,0	172,7	192,5
Суу жолдору	114,8	157,1	154,6	160,0	180,7
Аба жолдору	116,6	129,3	137,9	144,6	139,0
<i>IV квартал мурунку жылдын IV кварталына карата</i>					
<b>Бардыгы</b>	<b>124,1</b>	<b>109,1</b>	<b>125,7</b>	<b>88,2</b>	<b>116,6</b>
Темир жол транспорту	122,7	107,1	129,4	86,2	118,7
Автомобиль транспорту	137,4	124,3	103,4	100,4	91,8
Суу жолдору	115,6	114,3	100,0	109,7	111,9
Аба жолдору	121,6	140,2	91,6	115,5	106,2
<i>Мурунку жылга карата</i>					
<b>Бардыгы</b>	<b>132,2</b>	<b>115,3</b>	<b>116,2</b>	<b>99,7</b>	<b>109,8</b>
Темир жол транспорту	134,6	114,1	117,0	99,3	110,3
Автомобиль транспорту	121,4	124,5	112,5	101,6	111,5
Суу жолдору	116,6	110,9	106,7	104,9	96,1
Аба жолдору	114,8	136,9	98,4	103,5	112,9

**11.1-таблица: Ишканаларга, мекемелерге жана уюмдарга көрсөтүлгөн байланыш тейлөөлөрүнүн тарифтеринин индекстери**  
(пайыз менен)

	2009	2010	2011	2012	2013
<i>2008=100</i>					
<b>Бардыгы</b>	<b>113,7</b>	<b>121,5</b>	<b>122,6</b>	<b>123,0</b>	<b>121,3</b>
Почта жана чабарман тейлөөлөрү	104,0	104,0	102,4	104,8	99,6
Электр байланышы	114,0	122,0	123,2	123,4	122,1
<i>Мурунку жылдын декабрына карата</i>					
<b>Бардыгы</b>	<b>109,5</b>	<b>106,3</b>	<b>100,4</b>	<b>100,5</b>	<b>98,0</b>
Почта жана чабарман тейлөөлөрү	100,0	100,0	96,9	107,9	89,8
Электр байланышы	109,8	106,4	100,5	100,1	98,6
<i>Мурунку жылга карата</i>					
<b>Бардыгы</b>	<b>114,1</b>	<b>109,0</b>	<b>95,6</b>	<b>100,6</b>	<b>98,6</b>
Почта жана чабарман тейлөөлөрү	105,8	100,0	99,8	102,2	93,5
Электр байланышы	114,3	109,1	95,5	100,5	99,0

**12.1-таблица: Керектөө бааларынын индекси КМШ өлкөлөрүндө**  
(пайыз менен)

	Азербайжан	Армения	Беларусь	Казакстан	Кыргызстан	Молдова	Россия	Тажикстан	Украина
<i>Мурунку жылдын декабрына карата</i>									
<b>2009</b>	100,7	106,5	110,1	106,2	<b>100,0</b>	100,4	108,8	105,0	112,3
<b>2010</b>	107,9	109,4	109,9	107,8	<b>119,2</b>	108,1	108,8	109,8	109,1
<b>2011</b>	105,6	104,7	208,7	107,4	<b>105,7</b>	107,8	106,1	109,3	104,6
<b>2012</b>	99,7	103,2	121,8	106,0	<b>107,5</b>	104,1	106,6	106,5	99,8
<b>2013</b>	103,5	105,6	116,5	104,8	<b>104,0</b>	105,2	106,5	103,7	100,5
<i>Мурунку жылга карата</i>									
<b>2009</b>	101,5	103,4	113,0	107,3	<b>106,8</b>	100,0	111,7	106,4	115,9
<b>2010</b>	105,7	108,2	107,8	107,1	<b>108,0</b>	107,4	106,9	106,5	109,4
<b>2011</b>	107,9	107,7	153,2	108,3	<b>116,6</b>	107,6	108,4	112,5	108,0
<b>2012</b>	101,1	102,6	159,2	105,1	<b>102,8</b>	104,6	105,1	105,8	100,6
<b>2013</b>	102,4	105,8	118,3	105,8	<b>106,6</b>	104,6	106,8	105,1	99,7

**12.2-таблица: 2013-ж. КМШнын айрым өлкөлөрүнүн керектөө бааларынын индекси айлар боюнча**

(пайыз менен мурунку айга карата)

	Беларусь	Казакстан	Кыргызстан	Россия
Январь	103,0	100,9	<b>100,8</b>	101,0
Февраль	101,2	100,8	<b>100,4</b>	100,6
Март	101,1	100,2	<b>99,9</b>	100,3
Апрель	100,5	100,3	<b>99,9</b>	100,5
Май	100,7	100,2	<b>100,3</b>	100,7
Июнь	100,3	100,3	<b>100,1</b>	100,4
Июль	101,0	100,2	<b>99,7</b>	100,8
Август	100,1	100,2	<b>99,9</b>	100,1
Сентябрь	101,7	100,2	<b>100,5</b>	100,2
Октябрь	101,9	100,3	<b>100,4</b>	100,6
Ноябрь	101,6	100,5	<b>100,8</b>	100,6
Декабрь	102,4	100,7	<b>101,1</b>	100,5

**12.3-таблица: КМШ өлкөлөрүндөгү айрым керектөө товарларынын орточо баалары 2013-ж. декабрь айында**

(улуттук валютада <sup>1</sup> бир килограмм, даана үчүн)

	Беларусь	Казакстан	Кыргызстан	Россия <sup>2</sup>
Күрүч	11 608,0	215,0	72,0	43,5
Жогорку сорттогу буудай уну	8 142,0 <sup>3</sup>	114,0	37,0	26,8 <sup>3</sup>
Биринчи сорттогу буудай уну	-	80,0	29,7	-
Жогорку сорттогу буудай унунан жасалган нан	15 605,0	156,0	-	55,1
Биринчи сорттогу буудай унунан жасалган нан	10 125,0	81,0	41,8	36,1
Макарон азыктары	10 518,0	192,0 <sup>3</sup>	74,6	50,7
Уйдун эти	49 590,0	1 186,0	317,6	244,6
Койдун эти	-	1 178,0	292,9	288,1
Пастеризацияланган накта сүт, стерилизацияланган, майлуулугу 2,5-3,5%, 1 литр	7 089,0	169,0	51,1	38,6
Тооктун жумурткасы, 1 ондук үчүн	14 026,0	236,0	88,0	56,0
Май жана тоң май	73 274,0	1 361,0	305,4	308,9
Күнкарама майы	16 265,0 <sup>3</sup>	297,0	105,6	75,5
Алма	10 545,0	259,0	57,5	63,3
Капуста	4 474,0	61,0	16,3	17,3
Пияз	6 034,0	63,0	19,2	21,4
Картошка	4 552,0	75,0	24,3	23,2
Эркектердин костюм-шымы	1 177 578,0	25 547,0	5 178,1	6 319,7
Эркектердин шымы	329 664,0	6 927,0	1 658,6	1 658,1
Пахта буласынан кыска байпак, түгөйүнө	12 878,0	256,0	71,2	60,9
Аялдардын эластиктен токулган колготкасы, түгөйүнө	27 891,0	637,0	161,4	124,0
Балдар үчүн куртка	553 141,0	7 187,0	2 045,8	2 184,2
Жарым-жартылай жүн кездемеден жасалган, кыздар үчүн койнок	-	3 893,0	825,0	1 137,3
Үстү накта булгаарыдан жасалган, эркектердин ботинкасы, түгөйүнө	493 799,0	11 164,0	2 708,6	2 643,3
Пахта буладан жасалган балдардын колготкасы, түгөйүнө	30 266,0	566,0	144,5	131,3
Түстүү телевизор	4 472 254,0	92 999,0	10 951,6	15 144,7
Муздаткыч	4 085 554,0	70 497,0	21 458,4	20 456,6
А-80 маркадагы автомобиль бензини, 1 литр	9 096,0	88,0	33,7	27,9

<sup>1</sup> Казакстандын улуттук валютасы - тенге, Россиянын - россиялык рубли, Беларусь - рубли.

<sup>2</sup> Айдын аягына карата баалар.

<sup>3</sup> Россияда - буудай унунун баасы; Казакстанда - вермишельге; Беларусияда - өсүмдүк майына жана буудай унунун.

**12.4-таблица: КМШ өлкөлөрүндөгү айрым керектөө товарларынын орточо баалары 2013-ж. декабрь айында**

(АКШ доллары менен <sup>1</sup> бир килограмм, даана үчүн)

	Беларусь	Казакстан	Кыргызстан	Россия <sup>2</sup>
Куруч	1,23	1,40	1,46	1,33
Жогорку сорттогу буудай уну	0,86 <sup>3</sup>	0,74	0,75	0,82 <sup>3</sup>
Биринчи сорттогу буудай уну	-	0,52	0,60	-
Жогорку сорттогу буудай унунан жасалган нан	1,65	1,02	-	1,68
Биринчи сорттогу буудай унунан жасалган нан	1,07	0,53	0,85	1,10
Макарон азыктары	1,12	1,25 <sup>3</sup>	1,52	1,55
Уйдун эти	5,26	7,72	6,45	7,47
Койдун эти	-	7,67	5,95	8,80
Пастеризацияланган накта сүт, стерилизацияланган, майлуулугу 2,5-3,5%, 1 литр	0,75	1,10	1,04	1,18
Тооктун жумурткасы, 1 ондук үчүн	1,49	1,54	1,79	1,71
Май жана тоң май	7,77	8,86	6,20	9,44
Күнкарама майы	1,72 <sup>3</sup>	1,93	2,15	2,31
Алма	1,12	1,69	1,17	1,93
Капуста	0,47	0,40	0,33	0,53
Пияз	0,64	0,41	0,39	0,65
Картошка	0,48	0,49	0,49	0,71
Эркектердин костюм-шымы	124,84	166,31	105,15	193,08
Эркектердин шымы	34,95	45,09	33,68	50,66
Пахта буласынан кыска байпак, түгөйүнө	1,37	1,67	1,44	1,86
Аялдардын эластиктен токулган колготкасы, түгөйүнө	2,96	4,15	3,28	3,79
Балдар үчүн куртка	58,64	46,79	41,54	66,73
Жарым-жартылай жүн кездемеден жасалган, кыздар үчүн койнок	-	25,34	16,75	34,75
Үстү накта булгаарыдан жасалган, эркектердин ботинкасы, түгөйүнө	52,35	72,68	55,00	80,76
Пахта буладан жасалган балдардын колготкасы, түгөйүнө	3,21	3,68	2,93	4,01
Түстүү телевизор	474,12	605,42	222,39	462,72
Муздаткыч	433,12	458,93	435,74	625,01
А-80 маркадагы автомобиль бензини, 1 литр	0,96	0,57	0,68	0,85

<sup>1</sup> Мамлекеттик Улуттук банктардын курсу боюнча.

<sup>2</sup> Айдын аягына карата баалар.

<sup>3</sup> Россияда - буудай унунун баасы; Казакстанда - вермишельге; Беларусияда - осүмдүк майына жана буудай унунун.

**12.5-таблица: Өнөр жай продукциясын өндүрүүчүлөрдүн бааларынын индекси КМШ өлкөлөрүндө**  
(пайыз менен)

	2009	2010	2011	2012	2013
<i>Мурунку жылдын декабрына карата</i>					
Азербайжан	160,0	104,3	112,8	98,6	102,6
Армения	130,8	115,7	109,7	108,6	105,1
Беларусь	111,3	118,9	249,6	120,6	110,7
Казакстан	131,0	112,9	120,3	102,1	99,5
<b>Кыргызстан</b>	<b>120,4</b>	<b>124,3</b>	<b>114,8</b>	<b>103,5</b>	<b>89,2</b>
Молдова	101,0	106,5	108,1	104,5	104,0
Россия	113,9	116,7	112,0	105,1	103,7
Тажикстан	136,3	127,2	115,5	106,3	102,1
Украина	114,3	118,7	114,2	100,3	101,7
<i>Мурунку жылга карата</i>					
Азербайжан	80,8	128,3	123,9	104,5	96,1
Армения	107,1	122,6	109,1	107,0	104,7
Беларусь	113,6	113,6	171,4	176,0	113,6
Казакстан	78,0	125,2	127,2	103,5	99,7
<b>Кыргызстан</b>	<b>112,0</b>	<b>122,9</b>	<b>121,8</b>	<b>105,2</b>	<b>97,4</b>
Молдова	97,0	107,9	106,8	105,7	103,2
Россия	95,7	114,9	117,3	106,8	103,4
Тажикстан	101,1	130,2	105,7	114,2	103,9
Украина	106,5	120,9	119,0	103,7	99,9

**12.6-таблица: КМШ өлкөлөрүндөгү өнөр жай продукциясын өндүрүүчүлөрдүн айрым түрлөрүнүн орточо баалары 2013-ж. декабрь айында**  
(улуттук валютада<sup>1</sup> бир тонна үчүн)

	Казакстан	Кыргызстан	Россия
Буудай	26 317,0	12 395,2	6 744,6
Буудай уну	47 634,0	21 642,4	11 695,7
Чалган май	843 060,0	246 856,3	207 685,9
Уйдун эти	807 895,0	320 000,0	174 419,0
Тамеки, 1000 даана	4 848,0	486,5	541,6
Көмүр	2 187,0	1 046,5	1 162,9
Мунайзат	111 806,0	7 956,8	11 636,5
Бензин	97 771,0	27 190,0	19 976,3
Дизель майы	104 584,0	34 300,0	21 490,4
Мазут	59 723,0	15 130,0	8 243,9
Жаратылыш газ, миң куб метр	5 427,0	5 857,9	1 301,3
Электр энергиясы, миң кВт саат	7 220,0	1 118,3	2 353,8

<sup>1</sup> Казакстандын улуттук валютасы - тенге, Россиянын - россиялык рубли.

## **Кыскача методологиялык түшүндүрмөлөр**

Азыркы учурда мамлекеттик статистика органдары тарабынан эсептелген баалардын индекстеринин системасы өз ичине керектөө рыногундагы товарлардын жана тейлөөлөрдүн бааларынын индекстерин жана тарифтерин, өндүрүүчүлөрдүн өнөр жай продукцияларынын бааларынын индекстерин, юридикалык жактарга көрсөтүлгөн жүк ташууга жана байланыш кызматтарына болгон тарифтерин камтыйт.

Белгилүү өкүл-товарлар боюнча баалардын индексин эсептөөдөн жана бааларды каттоодон тышкары товарлардын (тейлөөлөрдүн) топтору боюнча орточо баалар жана орточо баалардын өзгөрүүсү эсептелет. Муну менен, базалык ишканалардын жана өкүл-товарлардын (тейлөөлөрдүн) алдын-ала тандоосуна негизделген тандалма ыкманын базасында баалар маалыматын чогултуу каралат.

**Товарларга жана тейлөөлөргө керектөө бааларынын жана тарифтеринин индекси (КБИ)** - өндүрүштүк эмес керектөөлөр үчүн калк тарабынан сатылып алынган товарларга жана тейлөөлөргө баалардын жалпы деңгээлинин убакыт ичиндеги өзгөрүүсүн мүнөздөйт. Ал өткөн мезгилдеги (базистик) баалардын наркы боюнча товар жана тейлөөлөрдүн белгиленип коюлган азыркы мезгилдеги түрлөрүнүн ага болгон катышын өлчөйт.

Керектөө бааларынын индекси (КБИ) инфляциялык процесстерди мүнөздөөчү башкы көрсөткүчтөрдүн бири болуп эсептелет жана мамлекеттик финансылык, акча-насыя саясаттарын, экономикалык анализди жана экономикалык прогнозду ишке ашыруу максаттары үчүн колдонулат.

Керектөө бааларынын индексинин түзүлүш тартиби республиканын экономикасынын өнүгүү өзгөчөлүктөрүн эсепке алуу менен эл аралык стандартка туура келет.

Керектөө жыйынынын КБИсин эсептөөнүн негизинде калк тарабынан көбүрөөк пайдаланылуучу товарлар жана тейлөөлөр Кыргыз Республикасынын бардык аймактары үчүн бирдиктүү тандоо болуп эсептелет. Ал өз ичине 370 товарлардын жана кызматтардын аталыштарын камтыйт. Керектөө рыногундагы эркин сатылып жаткан товарлардын (тейлөөлөрдүн) чекене баалары (тарифтери) катталат. Республиканын борборунда жана башка областтык борборлордо конкреттүү өкүл-товарлардын (тейлөөлөрдүн) түрлөрү боюнча керектөө бааларынын (тарифтеринин) деңгээли жана динамикасы үчүн байкоо жүргүзүлөт. Соода жана тейлөө сфералары боюнча ишканалардын базалык тандоосу жеринде ишке ашырылат.

Агрегирлештирүү үчүн КБИни эсептөөдө калктын керектөө чыгымдарынын түзүлүшү боюнча үй чарбаларын иргеп изилдөө маалыматтарынын негизинде эсептелген салмак системасы пайдаланылат.

**Өнөр жай продукцияларын өндүрүүчүлөрдүн бааларынын индекси** 143 таяныч (базалык) өнөр жай ишканалардын 281 котировкасын камтыган жыйындыдан өкүл-товарлар боюнча катталган баалардын негизине карай эсептелген. Ал ишкана-өндүрүүчүлөрдүн бааларынын базасында түзүлөт жана алар тарабынан чыгарылган өнөр-жай продукцияларына баалардын орточо өзгөрүүсүн мүнөздөйт.

Керектөөчүлөрдүн бардык категорияларын эсепке алуу менен ички рынокто продукцияларга сатуу учурунда иш жүзүндө пайда болгон баалар катталат. Өкүл-товарлардын катарына, негизги сапаты, пайдаланылган сырьесу, материалы жана аларды даярдоодогу технологиялык процесстери жагынан жакын болгон конкреттүү буюмдар же бир түрдөгү продукциялардын тобу кабыл алынат.

Өнөр жай продукцияларын өндүрүүчүлөрдүн баа индексин түзүүдө нарк туюнтмасына карата өнөр жайдын көлөмү боюнча өткөн жыл үчүн берилген маалыматтардын негизинде салмактоо системасы каралат.

**Айыл чарба продукциясын сатып өткөрүүгө өндүрүүчүлөрдүн бааларынын индекси** менчиктин түрүнө карабастан бардык категориядагы чарбалар, айыл чарба продукцияларын бардык каналдар боюнча сатып өткөрүү бааларынын негизинде эсептелет. Бул эсептөөнүн максаты айыл чарба продукцияларын сатып өткөрүү бааларынын динамикасын ченөө болуп саналат.



Баалар, мамлекеттик, жамааттык, дыйкан (фермердик) чарбалары жана калктын жеке көмөкчү чарбалары тарабынан сатып өткөрүлгөн айыл чарба продукцияларынын 56 түрү боюнча көзөмөлдөнөт.

Сатып өткөрүлгөн айыл чарба продукцияларына өндүрүүчүлөрдүн бааларынын индексин түзүүдө нарк туюнтмасына карата айыл чарба продукцияларын сатуу көлөмү боюнча, өткөн жыл үчүн берилген маалыматтардын негизинде салмактоо системасы каралат.

**Транспорттун негизги түрлөрү менен жүк ташуу кызматына тарифтердин индекси** транспорттун ар кандай түрлөрү менен жүк ташуу кызматына транспорттук тарифтердин өзгөрүү темпин баалоо үчүн багытталат. Ал транспорттун ар кандай түрлөрү менен жүк ташууда транспорттук мекемелердин кирешесинин өзгөрүүсүндө баалуу (тарифтик) факторлорун мүнөздөө үчүн пайдаланылат. Жүк ташууга тарифтердин индекси кварталдык негизде темир жол, автомобиль, аба жана суу транспорттору аркылуу ташылуучу жүктөргө тарифтик индекстерден агрегирлешкен катары эсептелет. Жүк ташууга тарифтердин индекси жалпы республика боюнча жүргүзүлөт.

Жол каттам түрлөрү жана транспорт түрлөрү боюнча бул жол каттамдардын түрлөрүнүн кирешелери жөнүндө өткөн жыл үчүн берилген маалыматтар базалык салмак катары пайдаланылат.

**Байланыш кызматтарына тарифтик индекстер** байланыш кызматтарынын түрлөрү боюнча тарифтердин өзгөрүшүн баалоо үчүн багытталат. Ал белгилүү мезгил ичинде ишканаларга көрсөтүлгөн байланыштын ар кандай түрлөрү боюнча өкүлдөргө белгиленген кызмат жыйындылары боюнча тарифтердин өзгөрүүсүн өлчөйт. Байланыш кызматына тарифтердин индекси почта жана электр байланыш кызматына тарифтердин индексинен агрегирлештирилген катары эсептелет.

Байланыш ишканаларынын кирешелери жөнүндөгү өткөн жыл үчүн берилген маалыматтар базалык салмак катары пайдаланылат. Баалоо системасы кирешелердин жалпы жыйындысында байланыштын айрым түрлөрүнүн салмагын аныктоону ичине камтыйт.

**Кыргыз Республикасынын Улуттук статистика комитети  
2014-ж. чыгара турган басылмалардын графиги**

	<b>Мезгилдүүлүк</b>	<b>Чыгаруу мөөнөтү</b>
<b><i>Комплекстүү статистикалык басылмалар</i></b>		
«Кыргыз Республикасынын социалдык-экономикалык абалы» чыгарылышы	айлык	отчеттук айдан кийин 18-күнгө чейин, кварталдык - 20-күнгө чейин
«Кыргыз Республикасы жана чөлкөмдөр» статистикалык бюллетени	кварталдык	отчеттук кварталдан кийинки айдын 3-декадасы
«Кыргызстан» кыскача статистикалык маалымат берүүчү китепче	жылдык	март
«Кыргызстан цифраларда» жыйнагы	жылдык	июнь
«Кыргыз Республикасынын социалдык тенденциялары 2009-2013» басылмасы	жылдык	ноябрь
Кыргыз Республикасынын статистикалык жылдыгы	жылдык	декабрь
<b><i>Улуттук эсеп статистикасы</i></b>		
«Кыргыз Республикасынын улуттук эсеби 2009-2013» жыйнагы	жылдык	декабрь
«2012-ж. Кыргыз Республикасында товарларды жана тейлөөлөрдү өндүрүү жана пайдалануунун тармактар аралык балансы (Чыгым-Чыгаруу)» жыйнагы	жылдык	март
<b><i>Ишканалар жана финансы статистика бөлүмү</i></b>		
«Кыргыз Республикасындагы чет өлкөлүк инвестициялары бар ишканалардын ишмердиги 2009-2013» жыйнагы	жылдык	сентябрь
«Кыргыз Республикасындагы чакан жана орто ишкерчилик 2009-2013» жыйнагы	жылдык	сентябрь
«Экономиканын анык секторундагы ишканалардын кирешесин калыптандыруу» статистикалык бюллетени	жылдык кварталдык	15-июнда отчеттук мезгилден кийинки 70-күнгө чейин
«Экономиканын анык секторундагы ишканалардын өз ара карызынын абалы» статистикалык бюллетени	жылдык кварталдык	15-июнда отчеттук мезгилден кийинки 70-күнгө чейин
«Экономиканын анык секторундагы ишканалардын товардык-материалдык баалуулуктарынын запасы» статистикалык бюллетени	жылдык кварталдык	15-июнда отчеттук мезгилден кийинки 70-күнгө чейин
«Экономиканын финансы секторундагы ишканалардын ишмердигинин негизги көрсөткүчтөрү» статистикалык бюллетени	жылдык кварталдык	23-апрелде отчеттук мезгилден кийинки 45-күнгө чейин
«Кыргыз Республикасынын финансы ишканалары 2009-2013» жыйнагы	жылдык	сентябрь
<b><i>Өнөр жай статистикасы</i></b>		
«Өнөр жай боюнча негизги экономикалык көрсөткүчтөр» статистикалык бюллетени	айлык	отчеттук мезгилден кийинки 15-күнгө чейин
«2013-ж. Кыргыз Республикасынын өнөр жай өнүгүшүнүн негизги экономикалык көрсөткүчтөрү» статистикалык бюллетени (СО форма боюнча)	жылдык	июль
«Кыргыз Республикасынын өнөр жайы 2009-2013» жыйнагы	жылдык	IV квартал
Продукциянын маанилүү түрлөрүнүн натуралай түрдөгү өндүрүшү	жылдык	июль
<b><i>Курулуш жана инвестиция статистикасы</i></b>		
«Инвестиция жана курулуш ишмердигинин негизги экономикалык көрсөткүчтөрү» статистикалык бюллетени	кварталдык	отчеттук мезгилден кийинки 15-и күнү
«Инвестиция жана курулуш ишмердигинин аймак боюнча негизги экономикалык көрсөткүчтөрү» статистикалык бюллетени	кварталдык	отчеттук мезгилден кийинки 15-и күнү
«Инвестициялар жана курулуш боюнча жылдык отчетторду иштеп чыгуунун негизги жыйынтыктары» статистикалык бюллетени	жылдык	сентябрь
«Кыргыз Республикасынын инвестициялары 2009-2013» жыйнагы	жылдык	сентябрь

	<b>Мезгилдүүлүк</b>	<b>Чыгаруу мөөнөтү</b>
<b><i>Айыл чарба статистикасы</i></b>		
«Чарбалардын бардык түрлөрүндө областтар менен райондордун тилкесинде мал чарба продуктуларынын негизги түрлөрүн өндүрүү» статистикалык бюллетени	айлык	отчеттук мезгилден кийинки 6-күнү
«Түшүмдү жыйноо, күздүк өсүмдүктөрдү себүү, тондурманы айдоо» статистикалык бюллетени	1-июлдан жылдын аягына чейин жылдык	отчеттук мезгилден кийинки 5-күнү
«2013-ж. айыл чарба өсүмдүктөрүнүн түшүмүн жыйноо» статистикалык бюллетени		январь
«Айыл чарба өсүмдүктөрүнүн 2014-ж. түшүмү үчүн себүү аянттары» статистикалык бюллетени	жылдык	июль
«Кыргыз Республикасынын айыл чарбасы 2009-2013» жыйнагы	жылдык	ноябрь
«Тюот өндүрүү жөнүндө отчет» статистикалык бюллетени	жылдык	декабрь
<b><i>Керектөө рыногу статистикасы</i></b>		
«Соода жана тейлөөлөрдүн негизги көрсөткүчтөрү» статистикалык бюллетени	айлык	отчеттук айдан кийинки 20-күнгө чейин
«Кыргыз Республикасынын керектөө рыногу 2009-2013» жыйнагы	жылдык	III квартал
«Кыргызстандын туризми» жыйнагы	жылдык	II квартал
<b><i>Баалардын статистикасы</i></b>		
«Товарлардын жана калкты тейлөөнүн керектөө бааларынын индекси» статистикалык бюллетени	айлык	отчеттук мезгилден кийинки 12-күнгө чейин
«Кыргыз Республикасындагы баалар» жыйнагы	жылдык кварталдык	февраль отчеттук мезгилден кийинки 40-күнү
Айрым КМШ өлкөлөрүнүн өнөр жай продукциясынын негизги түрлөрүн өндүрүүчүлөрдүн баалары	кварталдык	отчеттук мезгилден кийинки 30-күнү
<b><i>Эмгек жана иш менен камсыз кылуу статистикасы</i></b>		
Эмгек жана калкты иш менен камсыз кылуу статистикасы боюнча жылдык иштеп чыгуулардын жыйынтыктары	жылдык	сентябрь
«Иш менен камсыздуулук жана жумушсуздук» 2013-ж. үй чарбаларга жана жумушчу күчүнө интеграцияланган тандалма изилдөөнүн жыйынтыктары	жылдык	IV квартал
<b><i>Үй чарба статистикасы</i></b>		
Тамак-аш азыктарынын коопсуздугу жана жакырчылык боюнча Кыргыз Республикасынын маалыматтык бюллетени	кварталдык	отчеттук мезгилден кийинки 50-күнү
«Кыргыз Республикасынын калкынын жашоо деңгээли 2009-2013» жыйнагы	жылдык	IV квартал
<b><i>Тышкы экономикалык статистика</i></b>		
«Кыргыз Республикасынын тышкы соодасы 2009-2013» жыйнагы	жылдык	IV квартал
<b><i>Демографиялык статистика</i></b>		
«Кыргыз Республикасынын демографиялык жылдыгы 2009-2013» жыйнагы	жылдык	сентябрь
<b><i>Социалдык статистика</i></b>		
«Кыргыз Республикасындагы аялдар жана эркектер» жыйнагы	жылдык	IV квартал
«Кыргыз Республикасында билим берүү» жыйнагы	5 жылда 1 жолу	III квартал
<b><i>Айлана-чөйрө статистикасы</i></b>		
«Кыргыз Республикасындагы айлана-чөйрө» статистикалык бюллетени	жылдык	август
«Кыргыз Республикасындагы айлана-чөйрө» жыйнагы	жылдык	сентябрь

Кыргыз Республикасынын Улуттук статистика комитети, [www.stat.kg](http://www.stat.kg)

**Национальный статистический комитет  
Кыргызской Республики**

---

**Цены  
в Кыргызской Республике**

**2009-2013**

**Статистический сборник**

**Бишкек 2014**

УДК 339.3  
ББК 65.9(2)421  
И 60

И 60 Цены в Кыргызской Республике 2009-2013: статистический сборник - Бишкек:  
Национальный статистический комитет Кыргызской Республики, 2014г. - 250 страниц.  
CSBN 978-9967-26-603-2

Редакционно-издательский Совет:

Председатель - А. Осмоналиев  
Члены: - Д. Байжуманов,  
- Б. Касымбеков,  
- Л. Текеева,  
- К. Исалиев,  
- К. Койчуманова,  
- Р. Плесовских,  
- Ч. Турдубаева.

Публикация содержит данные об уровне и индексах цен и тарифов на потребительские товары и услуги, продукцию производителей в 2013г. в сравнении с рядом предшествующих лет, а также краткие методологические пояснения и перечень публикаций, издаваемых Нацстаткомом Кыргызской Республики в 2014г. Выпускается 1 раз в год.

Публикация имеется также на магнитных носителях.

Последний день обновления данных настоящей публикации: 14 марта 2014г.

**Условные обозначения:**

- явление отсутствует;  
... данных не имеется;  
0,0 значение показателя меньше единицы измерения.

Незначительные расхождения итога от суммы слагаемых объясняются округлением данных.

И 3403010000-12  
CSBN 978-9967-26-603-2

УДК 339.3  
ББК 65.9(2)421  
©Национальный статистический комитет  
Кыргызской Республики, 2014  
интернет: [www.stat.kg](http://www.stat.kg)  
e-mail: [nsc\\_mail@stat.kg](mailto:nsc_mail@stat.kg)

## ***Другие основные публикации Национального статистического комитета***

### **«Социально-экономическое положение Кыргызской Республики»**

Содержит анализ положения экономики и социальной сферы страны на основе ежемесячных оперативных данных, включая реальный, государственный, внешний и социальный секторы. Тираж 35 экз.

### **«Кыргызстан в цифрах»**

Представлены основные показатели, характеризующие социально-экономическое положение страны в 2012г. в сравнении с предыдущими годами на основе оперативных данных. Размещена информация о населении, его занятости и уровне жизни, развитии социальной сферы, а также положение в отдельных отраслях экономики. Сборник подготовлен на основе данных, полученных от предприятий, организаций, населения путем проведения переписей, выборочных обследований и других форм статистического наблюдения, данных министерств и ведомств Кыргызской Республики. Тираж 240 экз.

### **«Статистический ежегодник Кыргызской Республики 2008-2012»**

Содержит подробную информацию, основанную на уточненных данных, как в целом по республике, так и по ее регионам. Представлены данные о социальной сфере, науке и инновациях, информационно-коммуникационных технологиях, ценах и тарифах. Помещена информация о системе национальных счетов, хозяйствующих субъектах республики, малом и среднем предпринимательстве, инвестициях. Освещено положение в отдельных отраслях экономики. Внешнеэкономическая деятельность представлена данными о платежном балансе республики и ее внешней торговле. Тираж 180 экз.

### **«Социальные тенденции Кыргызской Республики»**

Аналитическое издание, наиболее полно отражающее явления и процессы, происходящие в социальной сфере республики за ряд лет. В издание включено более 70 графиков и около 100 таблиц, дополненных пояснительным текстом к ним. Приведенные данные рассчитаны в соответствии с международной методологией. Тираж 150 экз.

### **«Национальные счета Кыргызской Республики 2008-2012»**

Излагаются принципы построения и взаимосвязь показателей системы национальных счетов, основные структуры и их отдельные компоненты, приведена система счетов, содержащая обобщенные данные о производстве, образовании, распределении и использовании валового внутреннего продукта республики. Тираж 70 экз.

### **«Демографический ежегодник Кыргызской Республики» 2008-2012»**

Содержит данные об административно-территориальном устройстве, изменении численности, половозрастном и национальном составе населения, его размещении по территории Кыргызской Республики, о рождаемости и смертности, брачности и разводимости, миграции и т.д. Тираж 150 экз.

### **«Промышленность Кыргызской Республики 2008-2012»**

Представлены основные показатели, характеризующие развитие промышленности в целом по республике в 2012г. в сравнении с рядом предшествующих лет. Приведены данные о производстве отдельных видов продукции и территории. Тираж 140 экз.

### **«Сельское хозяйство Кыргызской Республики 2008-2012»**

Содержит анализ тенденций, сложившихся в сельском хозяйстве за указанный период. Приведены данные о производстве и реализации сельскохозяйственной продукции по республике и территории. Тираж 100 экз.

### **«Инвестиции в Кыргызской Республике 2008-2012»**

Представлены статистические данные по инвестиционной и строительной деятельности в республике за 2012г. в сравнении предыдущими годами. Тираж 90 экз.

### **«Потребительский рынок Кыргызской Республики 2008-2012»**

В сборнике представлены статистические данные о состоянии внутренней торговли Кыргызской Республики и ее регионов, а также методологические пояснения к ним. Тираж 70 экз.

### **«Информационно-коммуникационные технологии Кыргызской Республики 2008-2012»**

Содержит анализ состояния и использования информационно-коммуникационных технологий юридическими лицами как в целом в республике, так и по ее регионам. В приложениях приведены подробные данные о состоянии ИКТ по формам собственности и видам экономической деятельности. Тираж 70 экз.

### **«Финансы предприятий Кыргызской Республики 2008-2012»**

Содержит краткий анализ финансовых показателей предприятий реального и финансового секторов экономики. В приложениях приведены подробные данные и методологические пояснения к ним. Тираж 85 экз.

### **«Внешняя торговля Кыргызской Республики 2008-2012»**

Содержит анализ сложившихся тенденций в развитии внешней торговли за этот период. В приложениях приведены подробные статистические данные и методологические пояснения к ним. Тираж 75 экз.

### **«Уровень жизни населения Кыргызской Республики 2008-2012»**

Содержит анализ таких показателей, как бедность, доходы и расходы населения, энергетическая ценность питания, отслеживаемые Нацстаткомом в соответствии с ежегодно проводимыми обследованиями домохозяйств. Представлены данные о социальном обеспечении населения. В приложениях приведены подробные статистические данные, методологические пояснения к ним. Тираж 120 экз.

### **«Занятость и безработица»**

Публикация подготовлена по итогам интегрированного выборочного обследования домашних хозяйств и рабочей силы в 2012г. Содержит данные об экономически активном, занятом и безработном населении с их распределением по территории, полу, уровню образования, виду экономической деятельности, занятиям и др. Тираж 90 экз.

### **«Малое и среднее предпринимательство в Кыргызской Республике 2008-2012»**

Представлены статистические данные по основным экономическим показателям деятельности малых и средних предприятий, крестьянских (фермерских) хозяйств и индивидуальных предпринимателей. Тираж 90 экз.

### **«Деятельность предприятий с иностранными инвестициями в Кыргызской Республике 2008-2012»**

Представлен краткий анализ и статистические данные по основным экономическим показателям деятельности предприятий с иностранными инвестициями в 2012г. в сравнении с предыдущими годами. Тираж 80 экз.

### **«Женщины и мужчины Кыргызской Республики»**

В гендерном аспекте представлены данные о численности и структуре населения, продолжительности жизни, заболеваемости, образовании, занятости по видам экономической деятельности, представительстве в органах управления. Тираж 100 экз.

### **«Туризм в Кыргызстане 2008-2012»**

Представлены данные о занятости в сфере туризма, потоках туристов, услугах отдыха и сети учреждений туризма в республике. Тираж 90 экз.

### **«Окружающая среда в Кыргызской Республике 2008-2012»**

В сборнике представлена информация, характеризующая состояние окружающей среды, динамику экологического воздействия на нее, а также проводимые мероприятия по ее защите. Тираж 70 экз.

## Содержание

<b>Предисловие</b>		<b>132</b>
<b>Об изменении цен на товары и услуги в Кыргызской Республике</b>		<b>133</b>
<b>I. Уровень и динамика цен на потребительском рынке</b>		
Таблица 1.1	Индексы потребительских цен на товары и услуги 2008=100	138
Таблица 1.2	Индексы потребительских цен на отдельные виды продовольственных товаров, алкогольных напитков и табачных изделий 2008=100	139
Таблица 1.3	Индексы потребительских цен на отдельные виды непродовольственных товаров 2008=100	140
Таблица 1.4	Индексы потребительских цен и тарифов на отдельные виды услуг 2008=100	141
Таблица 1.5	Индексы потребительских цен на товары и услуги по Баткенской области 2008=100	142
Таблица 1.6	Индексы потребительских цен на товары и услуги по Джалал-Абадской области 2008=100	143
Таблица 1.7	Индексы потребительских цен на товары и услуги по Иссык-Кульской области 2008=100	144
Таблица 1.8	Индексы потребительских цен на товары и услуги по Нарынской области 2008=100	145
Таблица 1.9	Индексы потребительских цен на товары и услуги по Ошской области (включая г.Ош) 2008=100	146
Таблица 1.10	Индексы потребительских цен на товары и услуги по Таласской области 2008=100	147
Таблица 1.11	Индексы потребительских цен на товары и услуги по Чуйской области 2008=100	148
Таблица 1.12	Индексы потребительских цен на товары и услуги по г.Бишкек 2008=100	149
Таблица 2.1	Индексы потребительских цен на товары и услуги к декабрю предыдущего года	150
Таблица 2.2	Индексы потребительских цен на отдельные виды продовольственных товаров, алкогольных напитков и табачных изделий к декабрю предыдущего года	151
Таблица 2.3	Индексы потребительских цен на отдельные виды непродовольственных товаров к декабрю предыдущего года	152
Таблица 2.4	Индексы потребительских цен и тарифов на отдельные виды услуг к декабрю предыдущего года	153
Таблица 2.5	Индексы потребительских цен на товары и услуги по Баткенской области к декабрю предыдущего года	154
Таблица 2.6	Индексы потребительских цен на товары и услуги по Джалал-Абадской области к декабрю предыдущего года	155
Таблица 2.7	Индексы потребительских цен на товары и услуги по Иссык-Кульской области к декабрю предыдущего года	156

Таблица 2.8	Индексы потребительских цен на товары и услуги по Нарынской области к декабрю предыдущего года	157
Таблица 2.9	Индексы потребительских цен на товары и услуги по Ошской области (включая г.Ош) к декабрю предыдущего года	158
Таблица 2.10	Индексы потребительских цен на товары и услуги по Таласской области к декабрю предыдущего года	159
Таблица 2.11	Индексы потребительских цен на товары и услуги по Чуйской области к декабрю предыдущего года	160
Таблица 2.12	Индексы потребительских цен на товары и услуги по г.Бишкек к декабрю предыдущего года	161
Таблица 3.1	Индексы потребительских цен на товары и услуги к предыдущему году	162
Таблица 3.2	Индексы потребительских цен на отдельные виды продовольственных товаров, алкогольных напитков и табачных изделий к предыдущему году	163
Таблица 3.3	Индексы потребительских цен на отдельные виды непродовольственных товаров к предыдущему году	164
Таблица 3.4	Индексы потребительских цен и тарифов на отдельные виды услуг к предыдущему году	165
Таблица 3.5	Индексы потребительских цен на товары и услуги по Баткенской области к предыдущему году	166
Таблица 3.6	Индексы потребительских цен на товары и услуги по Джалал-Абадской области к предыдущему году	167
Таблица 3.7	Индексы потребительских цен на товары и услуги по Иссык-Кульской области к предыдущему году	168
Таблица 3.8	Индексы потребительских цен на товары и услуги по Нарынской области к предыдущему году	169
Таблица 3.9	Индексы потребительских цен на товары и услуги по Ошской области (включая г.Ош) к предыдущему году	170
Таблица 3.10	Индексы потребительских цен на товары и услуги по Таласской области к предыдущему году	171
Таблица 3.11	Индексы потребительских цен на товары и услуги по Чуйской области к предыдущему году	172
Таблица 3.12	Индексы потребительских цен на товары и услуги по г.Бишкек к предыдущему году	173
График 3.13	Индекс потребительских цен на товары и услуги	174
Таблица 4.1	Индексы потребительских цен на товары и услуги в 2013г. по кварталам к предыдущему кварталу	175
Таблица 4.2	Индексы потребительских цен на товары и услуги в 2013г. по кварталам к соответствующему кварталу предыдущего года	176
Таблица 4.3	Индексы потребительских цен на товары и услуги в 2013г. по кварталам	177
Таблица 4.4	Индексы потребительских цен на товары и услуги по Баткенской области в 2013г. по кварталам	178
Таблица 4.5	Индексы потребительских цен на товары и услуги по Джалал-Абадской области в 2013г. по кварталам	181
Таблица 4.6	Индексы потребительских цен на товары и услуги по Иссык-Кульской области в 2013г. по кварталам	184



Таблица 4.7	Индексы потребительских цен на товары и услуги по Нарынской области в 2013г. по кварталам	187
Таблица 4.8	Индексы потребительских цен на товары и услуги по Ошской области (включая г.Ош) в 2013г. по кварталам	190
Таблица 4.9	Индексы потребительских цен на товары и услуги по Таласской области в 2013г. по кварталам	193
Таблица 4.10	Индексы потребительских цен на товары и услуги по Чуйской области в 2013г. по кварталам	196
Таблица 4.11	Индексы потребительских цен на товары и услуги по г.Бишкек в 2013г. по кварталам	199
Таблица 5.1	Индексы потребительских цен на товары и услуги в 2013г. по месяцам	202
Таблица 5.2	Индексы потребительских цен на отдельные виды продовольственных товаров, алкогольных напитков и табачных изделий в 2013г. по месяцам к предыдущему месяцу	204
Таблица 5.3	Индексы потребительских цен на отдельные виды непродовольственных товаров в 2013г. по месяцам к предыдущему месяцу	206
Таблица 5.4	Индексы потребительских цен и тарифов на отдельные виды услуг в 2013г. по месяцам к предыдущему месяцу	208
Таблица 5.5	Индексы потребительских цен на товары и услуги по Баткенской области в 2013г. по месяцам к предыдущему месяцу	210
Таблица 5.6	Индексы потребительских цен на товары и услуги по Джалал-Абадской области в 2013г. по месяцам к предыдущему месяцу	212
Таблица 5.7	Индексы потребительских цен на товары и услуги по Иссык-Кульской области в 2013г. по месяцам к предыдущему месяцу	214
Таблица 5.8	Индексы потребительских цен на товары и услуги по Нарынской области в 2013г. по месяцам к предыдущему месяцу	216
Таблица 5.9	Индексы потребительских цен на товары и услуги по Ошской области (включая г.Ош) в 2013г. по месяцам к предыдущему месяцу	218
Таблица 5.10	Индексы потребительских цен на товары и услуги по Таласской области в 2013г. по месяцам к предыдущему месяцу	220
Таблица 5.11	Индексы потребительских цен на товары и услуги по Чуйской области в 2013г. по месяцам к предыдущему месяцу	222
Таблица 5.12	Индексы потребительских цен на товары и услуги по г.Бишкек в 2013г. по месяцам к предыдущему месяцу	224
Таблица 6.1	Базовый индекс потребительских цен на товары и услуги	226
График 6.2	Динамика изменения ИПЦ и БИПЦ в 2011-2013гг.	227
График 6.3	Базовый индекс потребительских цен в 2013г. к декабрю предыдущего года	227
Таблица 7.1	Средние цены на отдельные виды продовольственных товаров по Кыргызской Республике	228
Таблица 7.2	Средние цены на отдельные виды алкогольных напитков и табачных изделий по Кыргызской Республике	228

Таблица 7.3	Средние цены на отдельные виды непродовольственных товаров по Кыргызской Республике	229
Таблица 7.4	Средние тарифы на отдельные виды услуг по Кыргызской Республике	230
<b>II. Уровень и динамика цен в промышленности</b>		
Таблица 8.1	Индексы цен производителей промышленной продукции 2008=100	231
Таблица 8.2	Индекс цен производителей промышленной продукции по территории 2008=100	231
Таблица 8.3	Индексы цен производителей промышленной продукции к декабрю предыдущего года	232
Таблица 8.4	Индекс цен производителей промышленной продукции по территории к декабрю предыдущего года	232
Таблица 8.5	Индексы цен производителей промышленной продукции к предыдущему году	233
Таблица 8.6	Индекс цен производителей промышленной продукции по территории к предыдущему году	233
Таблица 8.7	Индексы цен производителей промышленной продукции в 2013г. по месяцам к предыдущему месяцу	234
График 8.8	Индекс цен производителей промышленной продукции	235
Таблица 8.9	Средние цены производителей на отдельные виды промышленной продукции	236
<b>III. Уровень и динамика цен в сельском хозяйстве</b>		
Таблица 9.1	Индексы цен производителей на реализованную сельскохозяйственную продукцию	237
Таблица 9.2	Средние цены производителей на реализованную сельскохозяйственную продукцию	237
<b>IV. Уровень тарифов на услуги грузового транспорта и связи</b>		
Таблица 10.1	Индексы тарифов на перевозки грузов основными видами транспорта	238
Таблица 11.1	Индексы тарифов на услуги связи, оказываемые предприятиям, учреждениям и организациям	238
<b>V. Международные сравнения</b>		
Таблица 12.1	Индекс потребительских цен в странах СНГ	239
Таблица 12.2	Индекс потребительских цен в отдельных странах СНГ в 2013г. по месяцам к предыдущему месяцу	239
Таблица 12.3	Средние цены на отдельные потребительские товары в странах СНГ в декабре 2013г. в национальной валюте	240
Таблица 12.4	Средние цены на отдельные потребительские товары в странах СНГ в декабре 2013г. в долларах США	241
Таблица 12.5	Индекс цен производителей промышленной продукции в странах СНГ	242
Таблица 12.6	Средние цены производителей на отдельные виды промышленной продукции в странах СНГ в декабре 2013г.	242
<b>Краткие методологические пояснения</b>		<b>243</b>
<b>Перечень публикаций, издаваемых Нацстаткомом Кыргызской Республики в 2014г.</b>		<b>245</b>

## **Предисловие**

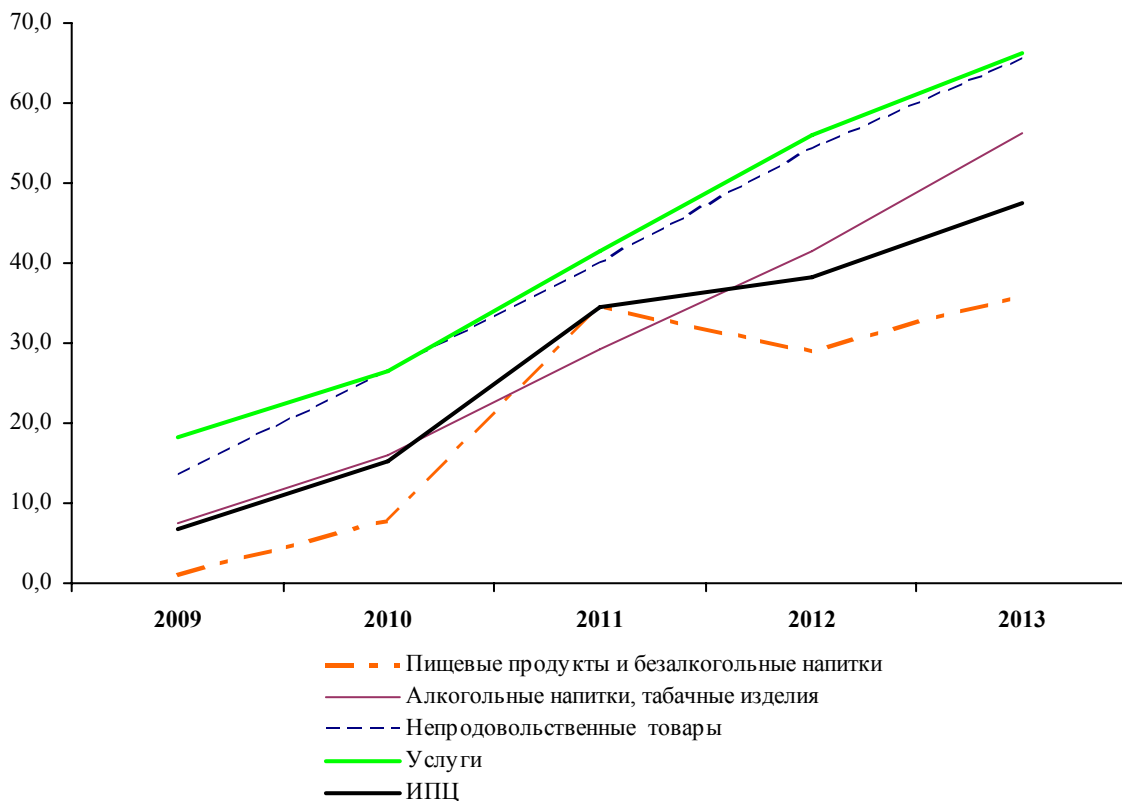
Статистический сборник *«Индексы цен в Кыргызской Республике»* содержит основные показатели, характеризующие уровень и изменение цен и тарифов в 2009-2013гг. на товары и услуги на потребительском рынке, индекс цен производителей промышленной продукции и на реализованную сельскохозяйственную продукцию, индекс тарифов на услуги связи и грузовые перевозки. Информация приведена как по республике в целом, так и по областям, а также по г.Бишкек. Представлены также данные об изменении цен на потребительском рынке и в реальном секторе экономики стран СНГ.

Предназначен для экономистов, статистиков и других категорий пользователей.

## Об изменении цен на товары и услуги в Кыргызской Республике

В 2013г. по сравнению с 2008г. уровень потребительских цен и тарифов в целом по республике возрос в 1,5 раза. При этом, наиболее (в 1,7 раза) цены возросли на непродовольственные товары и услуги. Алкогольные напитки и табачные изделия за последние пять лет подорожали в 1,6 раза, а пищевые продукты и безалкогольные напитки - в 1,4 раза.

**График 1: Изменение потребительских цен и тарифов на товары и услуги**  
(в процентах к 2008г., прирост)



Уровень инфляции в потребительском секторе в 2013г. (по сравнению с декабрем предыдущего года) составил 4 процента, тогда как в 2012г. - 7,5 процента. При этом, цены на пищевые продукты и безалкогольные напитки в целом повысились на 1,8 процента, услуги - на 4,3 процента и непродовольственные товары - на 6,3 процента.

Основным фактором, определяющим тенденцию инфляционных процессов в республике, является изменение цен на продовольственные товары. Цены на них в течение последних пяти лет менялись неоднозначно: в 2011г. по сравнению с предыдущим годом они возросли на четверть, а в 2012г. уже наблюдалось их снижение на 4,1 процента. В 2013г. по сравнению с предыдущим годом цены на пищевые продукты и безалкогольные напитки вновь повысились на 5,3 процента.

Цены на хлебобулочные изделия и крупы за последние пять лет в среднем возросли на 18,9 процента притом, что в 2009г. по сравнению с предыдущим годом цены на них понизились на 7,0 процента и в 2012г., также, снизились на 7,5 процента.

На протяжении последних пяти лет цены на свежее мясо постоянно повышались (пик роста пришелся на 2011г., когда цены на них по сравнению с предыдущим годом возросли на 39,2 процента) и в 2013г. превысили уровень 2008г. на 73,6 процента.

Цены на растительные масла в 2013г. по сравнению с 2008г. понизились на 2,1 процента, тогда как на животные жиры, напротив, возросли на 27,8 процента.

По сравнению с уровнем цен на сахар-песок, сложившимся в 2008г., максимальный их рост (в 1,9 раза) зафиксирован в 2011г. Однако в последующие два года цена на него

снижалась (в 2012г. - на 17,3 процента по сравнению с предыдущим годом и в 2013г. - на 5,5 процента), и в 2013г. по сравнению с 2008г. прирост цен на сахар-песок составил 50,7 процента.

Цены на непродовольственные товары в течение последних пяти лет стабильно повышались и в 2013г. по сравнению с 2008г. возросли на 65,6 процента. В значительной степени возросли цены на одежду (в 1,9 раза) и бытовые текстильные изделия (в 2,2 раза).

Тарифы на природный газ, так же как на холодную воду за последние пять лет возросли в 1,9 раза, горячую воду - в 2,4 раза (при этом за последние три года тарифы на нее оставались постоянными), отопление - в 1,7 раза.

Прирост (30,0 процента) цен на дизельное топливо в 2013г. по сравнению с 2008г. превысил уровень их прироста на бензин на 3,0 процента. При этом, в 2009г. наблюдалось снижение цен как на бензин (на 18,9 процента по сравнению с предыдущим годом), так и на дизельное топливо (на 26,4 процента).

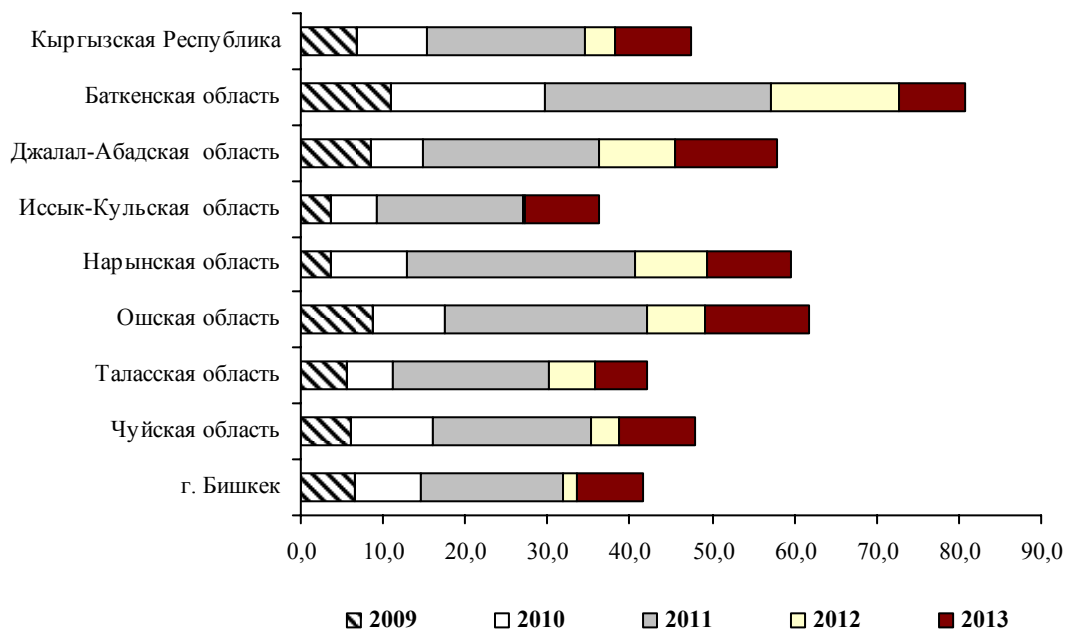
Тарифы на услуги, оказываемые населению, за последние пять лет по республике в целом возросли на 66,3 процента, превысив уровни прироста цен как на продовольственные товары, так и непродовольственные товары. При этом, пик повышения тарифов на услуги зафиксированы в 2009г. и 2011г., когда они возросли на 18,1 процента и 11,6 процента по сравнению с предыдущим годом.

В 2013г. по сравнению с 2008г. повышение тарифов зафиксировано на все виды услуг, за исключением услуг телефонной и факсимильной связи (тарифы на них по сравнению с уровнем 2008г. снизились на 4,3 процента).

В 2013г. по сравнению с 2008г. максимальный (в 1,8 раза) рост потребительских цен и тарифов отмечен в Баткенской области, при этом минимальный (в 1,4 раза) - в Иссык-Кульской области.

## График 2: Изменение потребительских цен и тарифов по территории

(в процентах к 2008г., прирост)



Вместе с тем, в январе-декабре 2013г. наибольший (5,8 процента) прирост цен зафиксирован в Ошской и Чуйской областях, тогда как в Нарынской области - минимальный (1,9 процента).

За последние пять лет цены на пищевые продукты и безалкогольные напитки наиболее возросли в Баткенской (на 60,3 процента) и Джалал-Абадской (на 59,9 процента) областях.

**Таблица 1: Индексы потребительских цен и тарифов на товары и услуги по территории**  
(2013г. в процентах к 2008г.)

	Все товары и услуги	в том числе:			
		пищевые продукты и безалкогольные напитки	алкогольные напитки и табачные изделия	непродоволь- ственные товары	услуги
<b>Кыргызская Республика</b>	<b>147,4</b>	<b>135,9</b>	<b>156,3</b>	<b>165,6</b>	<b>166,3</b>
Баткенская область	180,8	160,3	236,3	196,1	217,7
Джалал-Абадская область	158,0	159,9	141,6	159,6	174,1
Иссык-Кульская область	136,2	120,7	161,1	164,3	148,9
Нарынская область	159,7	137,4	156,9	199,1	210,0
Ошская область (включая г.Ош)	161,9	155,1	157,1	178,8	176,1
Таласская область	142,0	126,8	150,4	162,1	177,7
Чуйская область	148,0	139,7	166,2	153,5	166,2
г.Бишкек	141,7	128,7	151,4	161,7	159,1

Цены на хлебобулочные изделия и крупы в 2013г. по сравнению с 2008г. в наибольшей степени возросли в Баткенской (на 35,6 процента) и Нарынской (на 26,4 процента) областях. При этом, в Баткенской области наблюдался максимальный рост цен на крупы (в 2,3 раза), а в Нарынской области - на хлеб (на 60,2 процента) при сравнении с другими регионами. Цены на муку по сравнению с 2008г. наиболее повысились в Ошской области (на 11,9 процента) и г.Бишкек (на 11,1 процента), тогда как в Иссык-Кульской области они, напротив, снизились на 7,5 процента. В Ошской области также зафиксирован значительный рост цен на рис - на 72,4 процента.

При сопоставлении уровней потребительских цен в регионах, наряду с наиболее высокими средними ценами, зафиксированными в 2013г. в г.Бишкек на говядину - 310,77 сома и в г. Джалал-Абад - баранину (300,37 сома), наибольший прирост цен в целом на свежее мясо по сравнению с 2008г. наблюдался в Ошской (на 88,3 процента) и Джалал-Абадской (на 83,0 процента) областях.

Наибольший рост цен на молочные изделия, сыр и яйца в целом за пять лет отмечен в Баткенской области (на 76,4 процента), а минимальный (на 29,2 процента) - в г.Бишкек. При этом, максимальный (55,6 процента) прирост цен на яйца отмечен в Нарынской области.

В 2013г. цены на растительные масла в целом сформировались ниже уровня 2008г., за исключением Чуйской области (рост на 9,4 процента), Баткенской (на 9,6 процента) и Джалал-Абадской (на 15,8 процента) областей. Вместе с тем, животные жиры по сравнению с 2008г. подорожали во всех регионах республики, из них наиболее - в Баткенской области (на 73,4 процента).

Несмотря на то, что высокий уровень средних цен на сахар-песок (56,86 сомов) за 2013г. зафиксирован в г. Ош, максимальный прирост (81,5 процента) цен на него за последние пять лет наблюдался в Баткенской области.

Цены на непродовольственные товары в 2013г. по сравнению с 2008г. наиболее возросли в Нарынской области (в 2,0 раза), притом, что наименьший их прирост (53,5 процента) отмечен в Чуйской области.

За последние пять лет, наиболее возросли цены на одежду и обувь в целом в Нарынской области (в 2,7 раза), когда в Чуйской области прирост их составил 61,0 процента. Также в Нарынской области зафиксирован значительный рост цен на материалы для содержания и ремонта жилых помещений (в 2,0 раза), уголь (на 66,0 процента) и дизельное топливо (на 43,6 процента).

За истекшие пять лет в Баткенской области в значительной мере возросли цены на товары для личного обихода (в 2,9 раза), стеклянные изделия, столовые приборы и домашнюю утварь (в 2,6 раза), канцелярские товары (в 2,5 раза), мебель и напольные

покрытия (в 2,2 раза), фармацевтическую продукцию (в 2,0 раза) и бытовую технику (в 1,9 раза).

При сравнении с другими регионами наибольший прирост цен по сравнению с 2008г. на бензин (на 29,9 процента), бытовые товары кратковременного пользования (на 67,9 процента) и бытовые текстильные изделия (в 2,3 раза) отмечен в г.Бишкек.

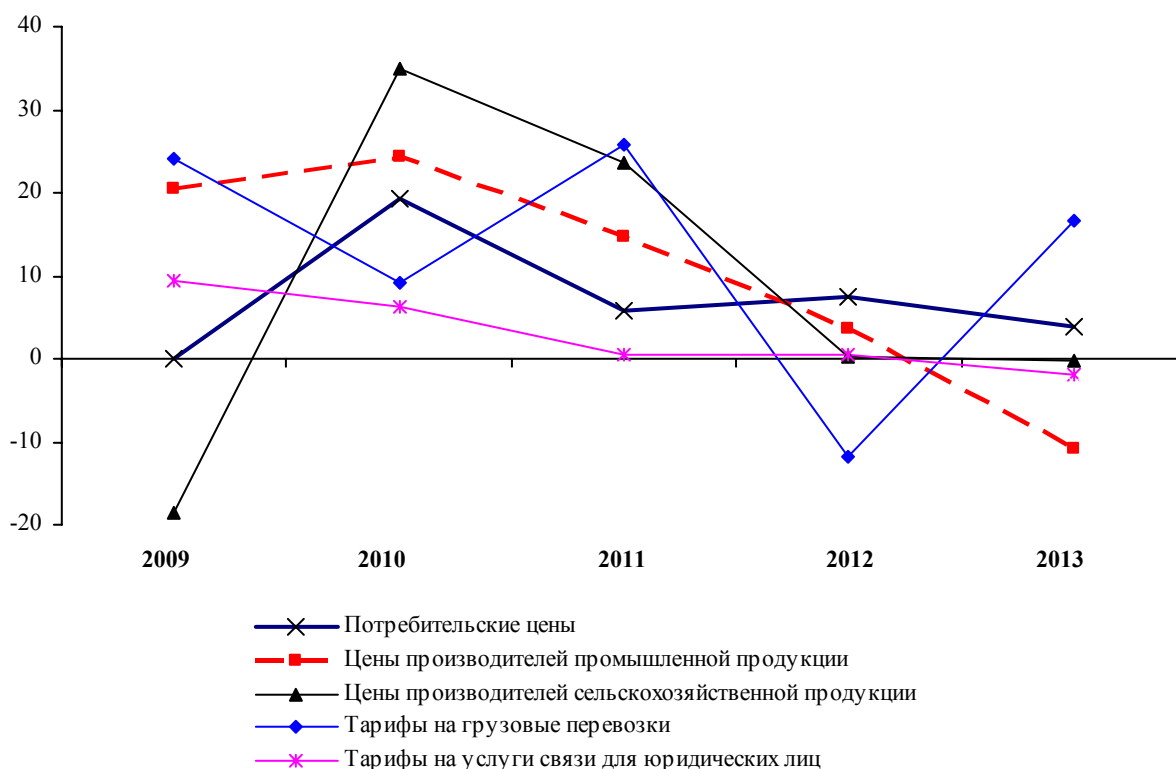
За последние пять лет тарифы на услуги, оказываемые населению, наиболее возросли в Баткенской (в 2,2 раза) и Нарынской (в 2,1 раза) областях. При этом, в Баткенской области зафиксирован максимальный рост тарифов на услуги пассажирского транспорта (на 65,9 процента), а также на услуги образования (в 2,9 раза); в Нарынской области - на услуги общественного питания (в 3,2 раза).

Цены производителей промышленной продукции в 2013г. по сравнению с 2008г. возросли в 1,7 раза. При этом, в обрабатывающей промышленности цены производителей возросли в 1,7 раза, горнодобывающей промышленности - в 1,8 раза, производстве и распределении электроэнергии, газа и воды - в 1,6 раза.

В 2013г. (по сравнению с декабрем предыдущего года) цены производителей промышленной продукции в целом снизились на 10,8 процента (в 2012г., напротив, наблюдалось их повышение на 3,5 процента). Снижение цен производителей отмечено в обрабатывающей промышленности (на 14,0 процента) и горнодобывающей промышленности (на 0,1 процента), тогда как в производстве и распределении электроэнергии, газа и воды они возросли на 8,8 процента. При этом, зафиксированное в 2013г. снижение цен в обрабатывающей промышленности обусловлено их снижением предприятиями по производству нефтепродуктов (на 2,3 процента), прочих неметаллических минеральных продуктов (на 3,4 процента), металлургического производства и производства готовых металлических изделий (на 24,3 процента).

### График 3: Изменение цен и тарифов по секторам экономики

(в процентах к декабрю предыдущего года; прирост +, снижение -)



В 2013г. продолжилась наметившаяся в 2012г. тенденция превышения уровня инфляции в потребительском секторе над изменением цен производителей. Так, если в 2012г. рост потребительских цен превысил на 4 процентных пункта повышение цен

производителями, то в 2013г. эта разница достигла 14,8 процентных пункта.

*Тарифы на услуги грузовых перевозок* основными видами транспорта за последние пять лет возросли в 1,9 раза. По сравнению с 2008г. наиболее возросли тарифы на услуги по грузовым перевозкам железнодорожным транспортом на 97,0 процента и автомобильным транспортом – на 92,5 процента.

Тарифы на услуги грузовых перевозок основными видами транспорта в 2013г. постоянно повышались и возросли в целом за год на 16,6 процента, тогда как в 2012г. зафиксировано их снижение на 11,8 процента. Определяющим фактором в тенденции изменения тарифов на услуги грузовых перевозок является их изменение на услуги железнодорожного транспорта, которые в 2013г. возросли на 18,7 процента. Тарифы на услуги грузовых перевозок воздушным транспортом в 2013г. повысились на 6,2 процента, притом, что во II и III кварталах (по сравнению с предыдущим кварталом) наблюдалось их снижение на 0,2 процента.

Тарифы на услуги связи, оказываемые предприятиям, учреждениям и организациям, в 2013г. по сравнению с 2008г. в целом возросли на 21,3 процента. При этом, тарифы на почтовые услуги по сравнению с 2008г. понизились на 0,4 процента, а на услуги электросвязи, напротив, повысились на 22,1 процента.

В 2013г. (по сравнению с декабрем 2012г.) тарифы на услуги связи в целом снизились на 2,0 процента, из них на услуги почтовой связи на 10,2 процента и электрической связи - на 1,4 процента.



**Таблица 1.1: Индексы потребительских цен на товары и услуги**
*(2008=100)*

	2009	2010	2011	2012	2013
<b>Все товары и услуги</b>	<b>106,8</b>	<b>115,3</b>	<b>134,5</b>	<b>138,3</b>	<b>147,4</b>
<b>Пищевые продукты и безалкогольные напитки</b>	<b>101,0</b>	<b>107,7</b>	<b>134,5</b>	<b>129,0</b>	<b>135,9</b>
Хлебобулочные изделия и крупы	93,0	93,7	118,8	109,9	118,9
Мясо	105,4	116,2	155,6	166,1	169,5
Рыба	111,4	122,3	137,1	162,3	176,4
Молочные изделия, сыр и яйца	103,7	104,8	118,2	125,2	134,7
Масла и жиры	86,1	94,7	120,9	120,1	120,3
Фрукты и овощи	104,6	104,1	129,5	106,7	121,3
Сахар, джем, мед, шоколад и конфеты	120,4	145,2	170,9	160,2	158,5
Другие продукты питания	107,5	112,2	124,5	130,7	133,5
Безалкогольные напитки	120,8	136,8	158,5	167,2	181,2
<b>Алкогoльные напитки, табачные изделия</b>	<b>107,6</b>	<b>116,0</b>	<b>129,3</b>	<b>141,5</b>	<b>156,3</b>
Алкогoльные напитки	109,8	116,8	125,1	136,6	153,0
Табачные изделия	103,3	115,2	141,9	156,2	165,9
<b>Одежда и обувь</b>	<b>109,2</b>	<b>121,3</b>	<b>141,1</b>	<b>160,0</b>	<b>181,7</b>
Одежда	110,9	125,6	147,8	165,8	188,2
Обувь, включая ремонт	106,3	113,1	128,0	147,9	168,0
<b>Жилищные услуги, вода, электроэнергия, газ и другие виды топлива</b>	<b>119,3</b>	<b>135,2</b>	<b>137,3</b>	<b>145,8</b>	<b>148,6</b>
Арендная плата за жилье	127,3	127,9	134,7	146,9	146,9
Материалы для содержания и ремонта жилых помещений	104,3	113,1	131,5	146,0	154,0
Водоснабжение	117,0	154,1	167,0	174,6	193,6
Электрoэнергия, газ и прочие виды топлива	121,7	138,6	138,6	146,7	147,3
<b>Предметы домашнего обихода, бытовая техника</b>	<b>115,3</b>	<b>122,5</b>	<b>134,8</b>	<b>150,2</b>	<b>161,5</b>
Мебель и напольные покрытия	109,6	114,5	127,5	139,4	149,9
Бытовые текстильные изделия	138,4	156,1	170,7	192,9	216,8
Бытовые приборы	105,6	108,5	116,9	132,7	142,8
Стекланные изделия, столовые приборы и домашняя утварь	113,4	122,3	134,8	149,7	164,0
Мелкие инструменты и разного рода приспособления	106,4	111,3	129,8	147,0	161,5
Бытовые товары кратковременного пользования	120,9	129,8	141,2	156,4	161,7
<b>Здравоохранение</b>	<b>108,4</b>	<b>133,3</b>	<b>147,8</b>	<b>165,1</b>	<b>183,0</b>
Медикаменты, лечебное оборудование	108,9	128,1	143,3	156,1	160,2
Амбулаторные услуги	107,3	142,2	155,1	177,7	208,6
<b>Транспорт</b>	<b>108,7</b>	<b>116,5</b>	<b>126,4</b>	<b>135,7</b>	<b>140,7</b>
Покупка автотранспорта	115,2	123,5	127,0	126,9	126,8
Эксплуатация личных транспортных средств	81,3	109,3	115,2	120,1	122,0
Транспортные услуги	112,7	118,0	132,2	146,5	154,5
<b>Связь</b>	<b>94,2</b>	<b>94,0</b>	<b>96,4</b>	<b>96,9</b>	<b>97,8</b>
Почтовые услуги	118,4	118,4	118,4	132,6	146,8
Услуги телефонной и факсимильной связи	92,4	92,2	94,6	95,0	95,7
<b>Организация отдыха и культурных мероприятий</b>	<b>108,5</b>	<b>125,7</b>	<b>147,6</b>	<b>162,3</b>	<b>172,4</b>
Аудиовизуальное оборудование и фотоаппаратура	101,7	123,0	140,8	152,0	156,0
Другие товары и оборудование для отдыха	113,4	127,8	140,9	161,0	172,2
Услуги по организации культурных мероприятий	114,6	124,4	138,6	153,7	191,0
Газеты, книги и канцелярские товары	111,6	129,8	160,9	178,5	187,2
<b>Образование</b>	<b>125,4</b>	<b>128,9</b>	<b>142,8</b>	<b>160,5</b>	<b>171,8</b>
<b>Рестораны и гостиницы</b>	<b>122,7</b>	<b>134,1</b>	<b>156,9</b>	<b>182,9</b>	<b>199,1</b>
Общественное питание	122,9	134,0	157,0	183,1	199,6
Гостиничное обслуживание	118,1	134,3	150,1	170,1	180,0
<b>Разные товары и услуги</b>	<b>123,0</b>	<b>138,4</b>	<b>156,4</b>	<b>167,8</b>	<b>177,0</b>
Личное обслуживание	126,6	142,9	162,0	174,9	185,2
Другие предметы личного обихода	116,2	132,5	152,2	165,9	170,6
Прочие услуги, не отнесенные к другим категориям	104,7	104,6	106,3	92,7	95,4

**Таблица 1.2: Индексы потребительских цен на отдельные виды продовольственных товаров, алкогольных напитков и табачных изделий**  
(2008=100)

	2009	2010	2011	2012	2013
Мука пшеничная высшего сорта	81,1	82,3	108,0	97,6	110,1
Мука пшеничная первого сорта	75,5	77,0	109,3	95,9	109,4
Крупа манная	115,0	115,9	145,1	149,1	152,2
Хлеб из пшеничной муки 1 сорта	95,5	96,4	118,8	121,0	134,5
Лепешка	98,9	101,3	118,4	126,2	141,3
Макаронные изделия	98,6	95,6	114,5	117,4	124,2
Вермишель, лапша	92,4	82,8	106,3	107,0	112,4
Говядина	104,2	117,7	167,5	177,4	179,1
Свинина	121,9	126,9	130,4	155,5	171,5
Баранина	99,4	105,9	149,8	158,5	155,6
Домашняя птица	102,5	112,5	-	-	-
Колбаса вареная	111,2	115,9	133,8	143,0	148,5
Колбаса полукопченая	115,3	123,6	138,7	148,9	159,8
Сосиски, сардельки	110,9	120,4	131,9	136,9	147,6
Рыба свежая и охлажденная	117,9	134,4	152,1	189,8	216,6
Сельдь соленая	100,4	107,8	125,2	151,0	161,1
Молоко цельное разливное	98,8	97,7	110,8	122,0	130,4
Кефир, айран	113,1	113,3	122,1	123,9	132,0
Сметана	105,7	109,4	119,8	114,5	121,7
Сливки	110,1	112,2	118,3	113,1	115,4
Творог жирный	107,2	107,5	111,7	123,5	136,0
Сыры сычужные твердые	103,2	105,3	116,5	120,7	123,3
Яйца куриные	105,1	108,2	119,9	123,4	132,7
Масло сливочное	103,0	103,7	116,5	118,4	121,1
Хлопковое масло	71,6	80,6	103,8	102,1	100,1
Подсолнечное масло	66,8	76,7	102,6	99,5	99,8
Яблоки	107,4	113,8	144,1	130,8	158,3
Абрикосы	101,0	96,5	109,9	98,3	114,9
Виноград свежий	134,0	121,5	176,7	138,5	177,4
Лимоны	98,5	106,3	107,7	116,1	122,6
Курага	98,7	117,3	146,1	164,3	167,8
Орехи грецкие	110,2	118,1	145,5	139,6	135,3
Капуста свежая	66,2	63,6	75,7	64,2	42,6
Лук репчатый	114,9	79,7	108,6	86,3	93,2
Свекла	79,9	83,0	141,7	113,5	150,0
Морковь	77,4	117,1	146,9	128,1	160,6
Огурцы свежие	107,5	107,7	126,4	101,3	112,1
Помидоры свежие	79,5	107,4	119,2	134,9	133,2
Томатная паста	122,5	119,0	126,1	129,3	131,3
Горошек зеленый консервированный	113,5	125,4	146,2	162,2	169,7
Картофель	79,1	54,1	64,9	40,3	45,7
Сахар-песок	122,4	161,8	192,3	159,0	150,7
Шоколад в плитках	119,6	131,7	150,0	162,4	168,3
Карамель завернутая с начинками	115,1	127,0	155,4	168,3	176,5
Мороженое сливочное	104,0	111,6	134,8	158,5	164,0
Соль	110,2	113,3	130,7	141,5	149,8
Кофе натуральный растворимый	121,0	138,6	158,9	164,3	170,2
Чай черный байховый	123,5	139,3	157,8	164,2	180,8
Вода минеральная	105,2	122,5	186,2	198,9	208,9
Водка крепостью 40 градусов	109,5	116,4	123,4	134,8	153,5
Коньяк отечественный	116,6	128,8	137,7	150,9	162,8
Красное вино	120,4	132,4	139,3	159,2	173,4
Вино игристое отечественное	106,4	107,9	109,1	116,9	130,7
Пиво в бутылках	111,1	118,7	134,2	145,6	156,2
Сигареты с фильтром	102,7	113,4	134,5	145,1	151,8

**Таблица 1.3: Индексы потребительских цен на отдельные виды  
непродовольственных товаров**  
(2008=100)

	2009	2010	2011	2012	2013
Ткань хлопчатобумажная для платья	153,4	196,6	212,8	240,8	258,7
Костюм-двойка мужской	103,0	114,7	139,5	146,0	163,9
Брюки мужские	103,6	110,1	118,3	124,2	136,0
Рубашка мужская с длинным рукавом	104,5	125,4	190,8	227,8	256,8
Свитер, джемпер, пуловер мужской полушерстяной	103,9	108,3	133,4	148,2	173,3
Костюм спортивный мужской	106,9	143,8	186,4	200,1	220,9
Носки из хлопчатобумажной пряжи	118,4	138,8	166,1	197,2	209,1
Пальто женское зимнее	110,0	112,5	118,8	142,9	180,7
Юбка женская из полушерстяных тканей	121,9	151,5	172,3	185,3	198,3
Блузка женская	111,8	142,8	160,4	170,9	189,0
Свитер, джемпер, пуловер женский	102,0	107,5	120,1	144,7	171,5
Колготки женские	113,2	140,4	179,3	213,5	259,4
Куртка зимняя для детей с верхом из смесовых тканей	102,6	118,4	123,8	136,4	144,4
Брюки для детей	102,2	116,0	144,8	154,2	173,6
Костюм спортивный для детей школьного возраста	108,0	117,4	135,9	145,7	162,9
Колготки детские	104,9	116,4	126,1	123,6	134,8
Джемпер, свитер, пуловер для детей полушерстяной	102,0	111,3	118,4	149,4	175,8
Платье для девочек дошкольного возраста летнее	105,1	105,5	116,3	140,2	158,7
Ползунки из хлопчатобумажного трикотажного полотна	105,9	119,9	140,2	146,1	168,1
Туфли мужские с верхом из натуральной кожи	127,3	155,5	181,2	207,9	232,8
Туфли женские модельные с верхом из натуральной кожи	107,7	118,3	135,5	158,3	176,2
Туфли детские летние, сандалеты	104,4	109,8	121,6	148,9	205,0
Ботинки, полуботинки для детей дошкольного возраста	100,7	104,9	128,1	136,8	156,3
Кирпич	92,5	93,4	103,4	106,6	125,3
Цемент	108,1	114,3	115,1	123,7	120,6
Холодная вода	117,0	154,1	167,0	174,6	193,6
Электроэнергия	105,7	131,1	104,5	104,5	104,5
Природный газ	169,7	182,8	182,5	189,7	194,4
Уголь	110,1	107,9	112,3	125,6	126,2
Отопление центральное и уголь, газ	123,3	178,1	176,3	176,9	177,3
Набор мягкой мебели	108,4	113,6	123,3	129,7	145,4
Ковер шерстяной, полушерстяной	112,1	114,3	124,4	143,6	155,2
Холодильник двухкамерный	103,3	104,5	112,5	130,5	143,0
Машина стиральная автоматическая	107,9	110,7	122,8	139,7	148,0
Пылесос	105,8	110,8	113,8	122,5	132,0
Тарелка	116,5	131,4	149,0	167,5	180,5
Электрическая лампочка	103,0	104,9	112,9	118,2	126,2
Мыло хозяйственное	120,5	136,0	143,6	150,9	155,3
Порошок стиральный	121,8	123,8	126,2	141,1	145,9
Поливитамины без минералов	95,1	93,8	92,7	97,6	99,8
Парацетамол	105,1	127,7	137,8	147,1	140,4
Метамизол натрий (Анальгин)	114,4	147,3	161,0	160,9	157,8
Велосипед дорожный для взрослых	101,9	107,2	110,5	115,2	120,8
Бензин автомобильной марки А-80	82,0	116,6	124,1	125,8	121,6
Дизельное топливо	73,6	103,6	116,3	126,7	130,0
Телевизор цветного изображения	100,6	116,0	127,3	132,5	133,9
Футбольный мяч	101,0	107,9	115,3	127,0	128,0
Книга	116,3	122,9	153,7	184,9	210,9
Газета, выходящая 2-3 раза в неделю, в розницу	108,8	116,4	136,9	164,0	178,9
Тетрадь школьная из 12 листов	111,0	134,8	166,0	167,5	152,1
Авторучка шариковая	111,0	147,0	201,8	237,5	262,8
Шампунь	107,8	116,3	132,0	151,8	164,5
Мыло туалетное	130,0	136,5	157,9	180,5	181,9
Кольцо обручальное золотое	122,5	143,4	172,1	182,4	183,1

**Таблица 1.4: Индексы потребительских цен и тарифов на отдельные виды услуг**  
(2008=100)

	2009	2010	2011	2012	2013
Пошив мужского костюма	124,1	150,4	182,1	195,8	213,6
Пошив женского платья	124,3	134,0	166,1	175,5	186,1
Химчистка мужского костюма	115,1	122,6	142,2	166,2	182,3
Постановка набоек	117,8	126,6	159,7	182,1	205,2
Коммунальные услуги, содержание и ремонт мест общего пользования жилого дома	127,3	127,9	134,7	146,9	146,9
Ремонт холодильников всех марок	102,7	107,0	115,6	132,2	152,1
Первичный прием к врачу - терапевту	104,3	109,1	112,8	128,0	151,4
Лечение кариеса	109,7	165,7	179,0	188,0	195,2
Проезд в поезде местного и пригородного сообщений	87,5	87,2	87,2	87,2	87,2
Проезд в купейном вагоне поезда дальнего следования	124,9	138,2	173,1	166,1	185,5
Городской пассажирский транспорт	113,2	117,9	-	-	-
Проезд в такси	111,7	121,4	142,9	164,4	169,5
Поездка на междугороднем автобусе внутри республики на расстояние 35 км	106,1	106,9	113,1	118,0	135,2
Поездка на междугороднем автобусе внутри республики на расстояние 100 км	101,1	106,8	117,8	128,4	132,9
Полет в салоне экономического класса самолета внутренними рейсами	97,0	101,0	111,8	115,5	108,5
Полет в салоне экономического класса самолета международными рейсами в ближнее зарубежье	102,0	106,4	106,7	105,4	97,6
Доставка письма внутри республики	131,9	131,9	131,9	131,9	131,9
Абонентская плата за пользование телефоном	92,2	92,0	91,9	91,9	91,9
Междугородние разговоры через автоматический набор в пределах республики	97,8	97,5	97,4	97,4	97,4
Ремонт теле-, радиоаппаратуры	104,7	113,6	125,4	130,9	141,2
Кинотеатр	164,8	188,3	217,4	246,1	243,7
Театр	106,6	107,1	111,8	124,5	186,9
Изготовление фотографий для документов	79,6	99,4	114,4	121,1	141,5
Посещение детской дошкольной организации муниципального подчинения	113,5	114,9	130,1	144,1	149,7
Обучение в средних специальных учебных заведениях	154,6	165,0	183,0	208,5	229,3
Обучение в высших учебных заведениях	123,8	133,9	143,6	159,6	168,4
Обед в ресторане заказной в дневное время	139,2	143,6	156,3	173,3	189,8
Чай в чайхане	136,1	143,7	155,1	181,1	196,6
Обед в столовой, закусочной	115,0	134,7	172,6	208,7	226,6
Проживание в гостинице	111,0	125,5	144,7	159,3	172,0
Санаторий, дом отдыха	121,2	133,3	142,8	165,9	171,1
Туристическая поездка	110,5	115,6	116,7	121,6	136,9
Стрижка модельная в женском зале	142,6	164,0	169,0	175,8	183,9
Стрижка в мужском зале	135,2	145,6	155,3	160,8	170,4
Помывка в бане в общем зале	128,8	151,4	178,6	183,3	195,8
Удостоверение договоров дарения в нотариальной конторе	100,0	100,0	100,0	53,3	49,4
Рытье могилы ручным способом	114,1	114,0	117,4	130,3	138,5

**Таблица 1.5: Индексы потребительских цен на товары и услуги  
по Баткенской области  
(2008=100)**

	2009	2010	2011	2012	2013
<b>Все товары и услуги</b>	<b>110,9</b>	<b>129,6</b>	<b>157,1</b>	<b>172,8</b>	<b>180,8</b>
<b>Пищевые продукты и безалкогольные напитки</b>	<b>102,3</b>	<b>118,7</b>	<b>150,7</b>	<b>153,9</b>	<b>160,3</b>
Хлебобулочные изделия и крупы	90,7	101,2	129,2	125,7	135,6
Мясо	106,6	125,9	163,9	178,5	180,6
Рыба	92,2	102,3	106,8	137,7	136,4
Молочные изделия, сыр и яйца	115,7	123,0	147,5	170,5	176,4
Масла и жиры	98,5	113,0	148,0	140,1	136,0
Фрукты и овощи	113,4	115,6	147,3	147,8	160,6
Сахар, джем, мед, шоколад и конфеты	118,8	176,0	220,3	217,4	216,8
Другие продукты питания	112,2	133,9	153,2	168,2	180,2
Безалкогольные напитки	104,4	125,9	166,9	189,2	199,1
<b>Алкогoльные напитки, табачные изделия</b>	<b>141,3</b>	<b>175,7</b>	<b>198,4</b>	<b>222,2</b>	<b>236,3</b>
Алкогoльные напитки	155,5	203,8	224,4	253,1	269,4
Табачные изделия	115,6	124,8	150,2	164,4	174,7
<b>Одежда и обувь</b>	<b>118,0</b>	<b>152,6</b>	<b>190,5</b>	<b>222,9</b>	<b>246,0</b>
Одежда	122,8	162,3	206,8	243,6	271,3
Обувь, включая ремонт	110,2	136,1	161,7	186,3	201,0
<b>Жилищные услуги, вода, электроэнергия, газ и другие виды топлива</b>	<b>104,5</b>	<b>102,9</b>	<b>107,2</b>	<b>131,5</b>	<b>124,4</b>
Арендная плата за жилье	100,0	100,0	100,0	100,0	100,0
Материалы для содержания и ремонта жилых помещений	127,5	142,3	159,1	164,4	167,5
Водоснабжение	101,5	144,6	153,3	153,3	153,3
Электричество, газ и прочие виды топлива	101,7	95,5	99,1	128,1	117,4
<b>Предметы домашнего обихода, бытовая техника</b>	<b>120,9</b>	<b>134,9</b>	<b>157,5</b>	<b>181,3</b>	<b>186,2</b>
Мебель и напольные покрытия	130,3	151,1	185,1	213,7	216,9
Бытовые текстильные изделия	100,9	111,3	130,0	154,9	159,7
Бытовые приборы	131,3	155,1	171,4	182,5	187,1
Столовые приборы и домашняя утварь	126,8	147,6	180,4	231,4	259,3
Мелкие инструменты и разного рода приспособления	103,2	109,1	122,4	145,2	147,0
Бытовые товары кратковременного пользования	108,2	112,2	122,8	136,5	134,3
<b>Здравоохранение</b>	<b>115,9</b>	<b>162,8</b>	<b>185,8</b>	<b>205,9</b>	<b>212,5</b>
Медикаменты, лечебное оборудование	106,6	153,3	181,2	217,5	224,3
Амбулаторные услуги	126,5	162,6	170,3	172,0	177,5
<b>Транспорт</b>	<b>104,1</b>	<b>110,0</b>	<b>121,6</b>	<b>137,7</b>	<b>147,7</b>
Покупка автотранспорта	100,1	106,5	108,4	112,2	112,4
Эксплуатация личных транспортных средств	81,3	111,0	127,6	139,4	140,6
Транспортные услуги	108,2	111,7	126,8	148,3	165,9
<b>Связь</b>	<b>94,3</b>	<b>94,0</b>	<b>96,4</b>	<b>97,0</b>	<b>98,1</b>
Почтовые услуги	117,7	117,7	117,7	131,8	145,9
Услуги телефонной и факсимильной связи	92,6	92,2	94,6	95,1	96,0
<b>Организация отдыха и культурных мероприятий</b>	<b>121,0</b>	<b>144,5</b>	<b>164,0</b>	<b>191,4</b>	<b>194,8</b>
Аудиовизуальное оборудование и фотоаппаратура	112,0	123,3	137,8	159,8	156,7
Другие товары и оборудование для отдыха	115,4	155,4	195,6	261,4	288,3
Услуги по организации культурных мероприятий	123,5	145,2	150,1	150,9	143,4
Газеты, книги и канцелярские товары	131,6	159,8	180,3	207,2	213,6
<b>Образование</b>	<b>167,2</b>	<b>170,4</b>	<b>200,9</b>	<b>255,0</b>	<b>294,5</b>
<b>Рестораны и гостиницы</b>	<b>117,3</b>	<b>137,2</b>	<b>178,0</b>	<b>233,8</b>	<b>237,8</b>
Общественное питание	117,8	135,9	175,9	231,8	235,6
Гостиничное обслуживание	106,4	157,3	210,4	240,4	249,4
<b>Разные товары и услуги</b>	<b>117,1</b>	<b>152,7</b>	<b>196,3</b>	<b>244,6</b>	<b>258,7</b>
Личное обслуживание	121,9	163,5	215,1	274,8	292,2
Другие предметы личного обихода	100,6	119,6	138,8	143,7	144,7
Прочие услуги, не отнесенные к другим категориям	100,0	100,0	100,0	100,0	100,0

**Таблица 1.6: Индексы потребительских цен на товары и услуги  
по Джалал-Абадской области  
(2008=100)**

	2009	2010	2011	2012	2013
<b>Все товары и услуги</b>	<b>108,4</b>	<b>114,9</b>	<b>136,3</b>	<b>145,5</b>	<b>158,0</b>
<b>Пищевые продукты и безалкогольные напитки</b>	<b>109,7</b>	<b>119,6</b>	<b>151,5</b>	<b>150,5</b>	<b>159,9</b>
Хлебобулочные изделия и крупы	90,4	89,8	112,7	112,8	120,0
Мясо	106,0	121,3	166,5	178,9	182,9
Рыба	117,8	125,5	127,7	134,5	157,5
Молочные изделия, сыр и яйца	106,5	108,3	118,2	130,2	141,5
Масла и жиры	85,4	97,7	124,5	125,8	124,3
Фрукты и овощи	148,7	168,8	233,2	199,1	242,0
Сахар, джем, мед, шоколад и конфеты	117,6	145,3	173,3	169,5	167,5
Другие продукты питания	118,1	119,5	127,4	141,4	155,9
Безалкогольные напитки	122,7	129,0	135,8	158,1	167,4
<b>Алкольные напитки, табачные изделия</b>	<b>102,5</b>	<b>103,2</b>	<b>109,7</b>	<b>124,5</b>	<b>141,6</b>
Алкольные напитки	103,7	104,7	108,8	126,1	143,8
Табачные изделия	100,0	100,0	113,4	121,2	140,2
<b>Одежда и обувь</b>	<b>103,9</b>	<b>109,0</b>	<b>117,6</b>	<b>140,8</b>	<b>170,5</b>
Одежда	103,6	109,5	120,3	143,7	170,0
Обувь, включая ремонт	104,4	107,9	111,2	133,2	169,9
<b>Жилищные услуги, вода, электроэнергия, газ и другие виды топлива</b>	<b>118,8</b>	<b>125,3</b>	<b>140,9</b>	<b>162,2</b>	<b>162,8</b>
Арендная плата за жилье	100,0	100,0	100,0	100,0	100,0
Материалы для содержания и ремонта жилых помещений	92,3	99,3	120,7	137,1	151,2
Водоснабжение	107,9	107,8	112,7	119,6	130,3
Электричество, газ и прочие виды топлива	122,8	129,6	143,5	162,4	158,9
<b>Предметы домашнего обихода, бытовая техника</b>	<b>101,7</b>	<b>104,7</b>	<b>115,1</b>	<b>135,8</b>	<b>149,6</b>
Мебель и напольные покрытия	99,7	100,4	113,1	123,8	132,2
Бытовые текстильные изделия	102,0	103,2	110,5	138,2	158,8
Бытовые приборы	99,4	98,9	105,0	115,2	120,5
Столовые приборы и домашняя утварь	105,0	119,8	131,6	168,6	198,6
Мелкие инструменты и разного рода приспособления	100,0	104,7	107,9	132,2	155,6
Бытовые товары кратковременного пользования	103,1	106,0	119,1	145,6	158,6
<b>Здравоохранение</b>	<b>102,1</b>	<b>114,1</b>	<b>129,9</b>	<b>158,6</b>	<b>185,3</b>
Медикаменты, лечебное оборудование	100,5	113,9	125,5	137,4	134,8
Амбулаторные услуги	106,6	117,0	133,6	177,7	229,4
<b>Транспорт</b>	<b>102,1</b>	<b>106,4</b>	<b>115,2</b>	<b>121,7</b>	<b>125,2</b>
Покупка автотранспорта	100,0	100,0	100,9	102,0	102,1
Эксплуатация личных транспортных средств	75,7	95,3	104,2	114,2	119,2
Транспортные услуги	107,1	111,0	124,0	132,1	136,4
<b>Связь</b>	<b>94,4</b>	<b>94,0</b>	<b>96,4</b>	<b>97,0</b>	<b>97,8</b>
Почтовые услуги	117,7	117,7	117,7	131,8	145,9
Услуги телефонной и факсимильной связи	92,6	92,2	94,6	95,1	95,7
<b>Организация отдыха и культурных мероприятий</b>	<b>101,3</b>	<b>105,8</b>	<b>116,0</b>	<b>129,1</b>	<b>136,9</b>
Аудиовизуальное оборудование и фотоаппаратура	100,0	100,0	100,7	105,6	107,8
Другие товары и оборудование для отдыха	101,1	102,3	110,8	138,6	166,0
Услуги по организации культурных мероприятий	115,8	127,9	129,5	129,5	129,5
Газеты, книги и канцелярские товары	100,0	108,5	129,5	149,4	156,6
<b>Образование</b>	<b>122,7</b>	<b>152,6</b>	<b>183,7</b>	<b>224,8</b>	<b>240,2</b>
<b>Рестораны и гостиницы</b>	<b>105,3</b>	<b>105,3</b>	<b>151,3</b>	<b>181,8</b>	<b>205,4</b>
Общественное питание	105,5	105,5	152,1	183,1	207,2
Гостиничное обслуживание	100,0	100,0	123,9	133,0	135,2
<b>Разные товары и услуги</b>	<b>102,1</b>	<b>103,0</b>	<b>131,5</b>	<b>148,0</b>	<b>160,9</b>
Личное обслуживание	101,9	103,1	134,7	153,8	167,3
Другие предметы личного обихода	105,4	105,8	117,6	131,1	145,0
Прочие услуги, не отнесенные к другим категориям	100,0	100,0	117,0	93,7	91,2

**Таблица 1.7: Индексы потребительских цен на товары и услуги  
по Иссyk-Кульской области  
(2008=100)**

	2009	2010	2011	2012	2013
<b>Все товары и услуги</b>	<b>103,8</b>	<b>109,3</b>	<b>126,9</b>	<b>127,3</b>	<b>136,2</b>
<b>Пищевые продукты и безалкогольные напитки</b>	<b>99,2</b>	<b>101,6</b>	<b>127,9</b>	<b>116,4</b>	<b>120,7</b>
Хлебобулочные изделия и крупы	91,6	80,8	107,7	98,1	104,9
Мясо	101,2	112,7	157,9	162,1	168,3
Рыба	103,0	110,4	130,9	140,7	150,3
Молочные изделия, сыр и яйца	100,3	103,8	118,9	126,3	138,1
Масла и жиры	87,5	92,9	118,6	116,5	119,1
Фрукты и овощи	102,9	99,5	117,8	77,3	77,1
Сахар, джем, мед, шоколад и конфеты	123,3	147,2	172,5	164,0	162,7
Другие продукты питания	107,5	119,2	141,7	154,4	159,3
Безалкогольные напитки	115,5	133,0	145,1	154,6	164,6
<b>Алкогольные напитки, табачные изделия</b>	<b>104,8</b>	<b>112,3</b>	<b>123,2</b>	<b>143,2</b>	<b>161,1</b>
Алкогольные напитки	104,3	112,2	121,2	142,3	162,7
Табачные изделия	105,9	113,2	130,0	145,8	155,6
<b>Одежда и обувь</b>	<b>112,3</b>	<b>125,7</b>	<b>149,2</b>	<b>176,1</b>	<b>199,5</b>
Одежда	114,3	127,0	152,9	183,3	208,8
Обувь, включая ремонт	109,0	123,7	141,8	160,7	179,6
<b>Жилищные услуги, вода, электроэнергия, газ и другие виды топлива</b>	<b>109,6</b>	<b>125,5</b>	<b>124,4</b>	<b>127,3</b>	<b>138,0</b>
Арендная плата за жилье	115,5	118,6	130,6	131,7	131,7
Материалы для содержания и ремонта жилых помещений	105,9	107,5	115,1	127,4	136,0
Водоснабжение	100,0	100,0	100,0	100,0	193,7
Электричество, газ и прочие виды топлива	110,6	130,4	127,8	129,2	132,0
<b>Предметы домашнего обихода, бытовая техника</b>	<b>105,5</b>	<b>109,3</b>	<b>116,4</b>	<b>132,0</b>	<b>146,6</b>
Мебель и напольные покрытия	100,5	103,7	107,9	124,6	141,6
Бытовые текстильные изделия	97,8	98,3	111,4	146,6	178,5
Бытовые приборы	105,1	106,9	113,6	118,0	125,4
Столовые приборы и домашняя утварь	106,2	109,0	118,0	134,6	151,9
Мелкие инструменты и разного рода приспособления	103,1	103,6	112,2	120,2	133,0
Бытовые товары кратковременного пользования	112,4	121,5	127,5	138,5	143,4
<b>Здравоохранение</b>	<b>108,1</b>	<b>117,6</b>	<b>132,6</b>	<b>159,1</b>	<b>173,9</b>
Медикаменты, лечебное оборудование	110,3	123,6	140,7	171,7	194,7
Амбулаторные услуги	101,3	101,9	106,7	124,7	132,0
<b>Транспорт</b>	<b>87,8</b>	<b>93,9</b>	<b>103,5</b>	<b>107,5</b>	<b>109,0</b>
Покупка автотранспорта	101,6	101,7	101,9	103,0	104,9
Эксплуатация личных транспортных средств	81,2	109,7	119,9	137,2	141,1
Транспортные услуги	87,5	93,4	109,0	111,4	112,1
<b>Связь</b>	<b>94,3</b>	<b>94,0</b>	<b>96,4</b>	<b>97,0</b>	<b>97,8</b>
Почтовые услуги	118,5	118,5	118,5	132,8	147,0
Услуги телефонной и факсимильной связи	92,6	92,2	94,6	95,1	95,7
<b>Организация отдыха и культурных мероприятий</b>	<b>111,7</b>	<b>115,6</b>	<b>125,1</b>	<b>136,9</b>	<b>148,0</b>
Аудиовизуальное оборудование и фотоаппаратура	104,1	103,5	107,5	111,7	116,9
Другие товары и оборудование для отдыха	109,5	108,9	113,1	138,9	161,0
Услуги по организации культурных мероприятий	106,0	116,9	133,4	139,5	165,6
Газеты, книги и канцелярские товары	119,7	126,7	140,5	156,1	164,4
<b>Образование</b>	<b>126,8</b>	<b>131,0</b>	<b>158,8</b>	<b>177,9</b>	<b>187,9</b>
<b>Рестораны и гостиницы</b>	<b>124,1</b>	<b>130,3</b>	<b>141,2</b>	<b>154,9</b>	<b>182,1</b>
Общественное питание	124,7	131,3	142,3	156,3	184,0
Гостиничное обслуживание	112,0	105,8	115,1	121,3	133,6
<b>Разные товары и услуги</b>	<b>118,1</b>	<b>128,4</b>	<b>144,2</b>	<b>160,8</b>	<b>175,5</b>
Личное обслуживание	122,7	131,9	144,7	162,8	179,2
Другие предметы личного обихода	101,4	122,8	146,4	154,6	163,9
Прочие услуги, не отнесенные к другим категориям	104,7	110,0	148,9	156,2	149,8

**Таблица 1.8: Индексы потребительских цен на товары и услуги  
по Нарынской области  
(2008=100)**

	2009	2010	2011	2012	2013
<b>Все товары и услуги</b>	<b>103,7</b>	<b>113,0</b>	<b>140,6</b>	<b>149,4</b>	<b>159,7</b>
<b>Пищевые продукты и безалкогольные напитки</b>	<b>97,7</b>	<b>105,5</b>	<b>135,4</b>	<b>131,2</b>	<b>137,4</b>
Хлебобулочные изделия и крупы	93,2	96,1	124,7	118,7	126,4
Мясо	98,6	109,6	152,4	163,1	167,6
Рыба	105,6	108,8	122,6	140,2	154,9
Молочные изделия, сыр и яйца	105,6	111,8	130,4	150,8	156,7
Масла и жиры	84,5	95,3	125,3	120,6	121,7
Фрукты и овощи	98,4	94,8	117,8	91,1	102,3
Сахар, джем, мед, шоколад и конфеты	114,8	145,2	179,3	174,0	173,6
Другие продукты питания	101,3	112,9	179,0	239,8	260,5
Безалкогольные напитки	111,1	143,9	164,7	181,4	191,9
<b>Алкогольные напитки, табачные изделия</b>	<b>106,6</b>	<b>116,7</b>	<b>129,7</b>	<b>144,4</b>	<b>156,9</b>
Алкогольные напитки	109,1	122,5	129,4	142,7	155,3
Табачные изделия	101,2	105,6	136,6	155,0	170,2
<b>Одежда и обувь</b>	<b>110,9</b>	<b>126,2</b>	<b>175,6</b>	<b>235,3</b>	<b>270,1</b>
Одежда	107,6	121,4	172,6	234,5	268,6
Обувь, включая ремонт	116,0	134,8	178,2	230,2	265,5
<b>Жилищные услуги, вода, электроэнергия, газ и другие виды топлива</b>	<b>113,1</b>	<b>121,0</b>	<b>133,1</b>	<b>143,9</b>	<b>143,7</b>
Арендная плата за жилье	100,0	100,0	100,0	100,0	100,0
Материалы для содержания и ремонта жилых помещений	104,9	117,9	164,5	196,7	200,4
Водоснабжение	120,5	120,5	160,7	241,1	241,1
Электричество, газ и прочие виды топлива	113,9	121,6	127,2	131,5	130,7
<b>Предметы домашнего обихода, бытовая техника</b>	<b>105,5</b>	<b>113,4</b>	<b>134,6</b>	<b>156,7</b>	<b>167,4</b>
Мебель и напольные покрытия	101,8	104,4	116,3	124,3	134,9
Бытовые текстильные изделия	102,0	107,8	132,6	165,2	193,4
Бытовые приборы	100,0	103,1	132,1	164,3	171,4
Столовые приборы и домашняя утварь	109,4	116,0	147,2	185,8	201,7
Мелкие инструменты и разного рода приспособления	105,7	130,8	174,9	236,1	225,2
Бытовые товары кратковременного пользования	111,8	128,5	140,1	145,4	147,9
<b>Здравоохранение</b>	<b>108,2</b>	<b>122,0</b>	<b>148,3</b>	<b>171,3</b>	<b>176,2</b>
Медикаменты, лечебное оборудование	110,6	127,7	152,5	185,7	186,9
Амбулаторные услуги	100,0	104,3	133,5	146,8	153,8
<b>Транспорт</b>	<b>98,4</b>	<b>107,4</b>	<b>116,9</b>	<b>120,4</b>	<b>122,3</b>
Покупка автотранспорта	100,0	100,4	102,4	104,2	104,6
Эксплуатация личных транспортных средств	79,1	107,9	115,4	122,5	124,5
Транспортные услуги	102,0	109,3	122,8	126,5	128,9
<b>Связь</b>	<b>94,4</b>	<b>94,1</b>	<b>96,4</b>	<b>97,0</b>	<b>97,8</b>
Почтовые услуги	116,3	116,3	116,3	130,2	144,2
Услуги телефонной и факсимильной связи	92,6	92,2	94,6	95,1	95,7
<b>Организация отдыха и культурных мероприятий</b>	<b>107,1</b>	<b>112,6</b>	<b>134,3</b>	<b>156,2</b>	<b>167,5</b>
Аудиовизуальное оборудование и фотоаппаратура	106,6	108,8	119,5	135,3	141,8
Другие товары и оборудование для отдыха	100,0	116,0	194,5	256,6	291,8
Услуги по организации культурных мероприятий	101,4	104,1	108,4	110,5	116,8
Газеты, книги и канцелярские товары	111,3	116,1	129,3	149,6	159,4
<b>Образование</b>	<b>172,4</b>	<b>172,5</b>	<b>180,7</b>	<b>201,6</b>	<b>213,6</b>
<b>Рестораны и гостиницы</b>	<b>100,7</b>	<b>120,2</b>	<b>206,5</b>	<b>247,9</b>	<b>320,4</b>
Общественное питание	100,4	119,8	207,2	249,2	323,2
Гостиничное обслуживание	105,5	123,7	167,4	186,9	195,5
<b>Разные товары и услуги</b>	<b>108,5</b>	<b>124,1</b>	<b>153,4</b>	<b>189,5</b>	<b>215,0</b>
Личное обслуживание	110,8	129,7	163,3	206,1	236,8
Другие предметы личного обихода	100,0	101,3	117,0	123,7	129,2
Прочие услуги, не отнесенные к другим категориям	100,0	100,0	100,0	100,0	100,0



**Таблица 1.9: Индексы потребительских цен на товары и услуги  
по Ошской области (включая г. Ош)  
(2008=100)**

	2009	2010	2011	2012	2013
<b>Все товары и услуги</b>	<b>108,8</b>	<b>117,6</b>	<b>142,1</b>	<b>149,2</b>	<b>161,9</b>
<b>Пищевые продукты и безалкогольные напитки</b>	<b>105,2</b>	<b>113,7</b>	<b>144,7</b>	<b>143,6</b>	<b>155,1</b>
Хлебобулочные изделия и крупы	95,4	97,6	120,1	117,1	123,6
Мясо	108,0	117,7	159,9	173,1	179,3
Рыба	121,9	136,9	149,9	164,8	171,1
Молочные изделия, сыр и яйца	102,9	102,1	119,6	132,9	143,7
Масла и жиры	82,9	91,4	119,4	116,3	119,5
Фрукты и овощи	119,6	132,3	187,2	169,6	213,5
Сахар, джем, мед, шоколад и конфеты	118,7	144,7	165,5	155,6	161,9
Другие продукты питания	106,3	104,9	107,3	116,6	130,1
Безалкогольные напитки	112,4	132,3	150,5	165,9	192,1
<b>Алкогольные напитки, табачные изделия</b>	<b>107,1</b>	<b>112,4</b>	<b>125,5</b>	<b>135,2</b>	<b>157,1</b>
Алкогольные напитки	110,2	115,4	124,5	133,2	158,6
Табачные изделия	100,8	106,7	131,0	143,6	157,1
<b>Одежда и обувь</b>	<b>106,8</b>	<b>119,1</b>	<b>173,2</b>	<b>197,6</b>	<b>221,8</b>
Одежда	107,9	121,9	176,5	200,8	226,3
Обувь, включая ремонт	105,3	113,7	166,6	190,5	212,1
<b>Жилищные услуги, вода, электроэнергия, газ и другие виды топлива</b>	<b>122,7</b>	<b>137,3</b>	<b>129,4</b>	<b>144,0</b>	<b>147,2</b>
Арендная плата за жилье	100,0	100,0	100,0	100,0	100,0
Материалы для содержания и ремонта жилых помещений	96,6	111,0	139,8	150,6	157,0
Водоснабжение	100,0	100,0	126,7	163,4	198,6
Электричество, газ и прочие виды топлива	127,7	143,5	128,3	141,6	140,4
<b>Предметы домашнего обихода, бытовая техника</b>	<b>111,5</b>	<b>119,0</b>	<b>136,4</b>	<b>154,9</b>	<b>165,2</b>
Мебель и напольные покрытия	107,5	110,3	128,2	141,9	148,1
Бытовые текстильные изделия	121,3	143,2	174,3	198,3	217,0
Бытовые приборы	102,9	107,9	133,5	150,0	152,1
Столовые приборы и домашняя утварь	111,6	120,6	131,1	166,3	186,9
Мелкие инструменты и разного рода приспособления	117,9	120,5	137,1	152,8	161,7
Бытовые товары кратковременного пользования	113,8	120,3	125,1	137,3	148,5
<b>Здравоохранение</b>	<b>108,4</b>	<b>131,9</b>	<b>156,6</b>	<b>170,8</b>	<b>185,7</b>
Медикаменты, лечебное оборудование	110,9	126,2	157,1	177,9	187,7
Амбулаторные услуги	101,7	134,0	141,6	147,7	164,4
<b>Транспорт</b>	<b>98,8</b>	<b>106,7</b>	<b>119,3</b>	<b>126,7</b>	<b>134,8</b>
Покупка автотранспорта	100,0	100,0	100,0	100,0	100,3
Эксплуатация личных транспортных средств	84,1	111,0	119,3	120,6	121,5
Транспортные услуги	101,2	110,4	130,1	141,9	156,5
<b>Связь</b>	<b>94,4</b>	<b>94,0</b>	<b>96,4</b>	<b>97,0</b>	<b>97,8</b>
Почтовые услуги	117,6	117,6	117,6	131,7	145,8
Услуги телефонной и факсимильной связи	92,6	92,2	94,6	95,1	95,7
<b>Организация отдыха и культурных мероприятий</b>	<b>104,9</b>	<b>110,8</b>	<b>128,7</b>	<b>147,2</b>	<b>158,6</b>
Аудиовизуальное оборудование и фотоаппаратура	102,2	105,8	108,2	108,4	106,2
Другие товары и оборудование для отдыха	100,0	101,6	118,6	144,5	164,6
Услуги по организации культурных мероприятий	119,7	120,7	165,2	189,4	196,7
Газеты, книги и канцелярские товары	106,6	116,3	144,1	180,0	204,7
<b>Образование</b>	<b>135,3</b>	<b>142,1</b>	<b>146,7</b>	<b>167,8</b>	<b>192,1</b>
<b>Рестораны и гостиницы</b>	<b>119,2</b>	<b>121,6</b>	<b>137,5</b>	<b>176,1</b>	<b>184,3</b>
Общественное питание	119,2	120,8	136,5	175,4	183,0
Гостиничное обслуживание	119,0	141,6	165,5	182,8	215,0
<b>Разные товары и услуги</b>	<b>129,7</b>	<b>144,8</b>	<b>163,5</b>	<b>169,5</b>	<b>182,6</b>
Личное обслуживание	135,7	153,4	175,1	182,6	198,1
Другие предметы личного обихода	105,8	112,2	117,5	127,3	131,9
Прочие услуги, не отнесенные к другим категориям	120,1	120,1	133,4	107,5	104,9

**Таблица 1.10: Индексы потребительских цен на товары и услуги  
по Таласской области  
(2008=100)**

	2009	2010	2011	2012	2013
<b>Все товары и услуги</b>	<b>105,7</b>	<b>111,3</b>	<b>130,2</b>	<b>135,7</b>	<b>142,0</b>
<b>Пищевые продукты и безалкогольные напитки</b>	<b>100,2</b>	<b>104,4</b>	<b>130,4</b>	<b>124,3</b>	<b>126,8</b>
Хлебобулочные изделия и крупы	96,5	91,9	119,1	112,1	118,3
Мясо	99,9	111,2	153,1	160,2	159,4
Рыба	100,9	111,7	125,2	143,3	148,7
Молочные изделия, сыр и яйца	103,8	103,1	123,1	131,5	135,8
Масла и жиры	85,7	89,6	117,0	115,2	116,3
Фрукты и овощи	101,7	103,3	116,7	84,7	85,9
Сахар, джем, мед, шоколад и конфеты	115,2	135,2	162,1	163,0	160,2
Другие продукты питания	110,3	111,7	118,7	133,0	142,0
Безалкогольные напитки	116,9	128,8	140,8	150,8	164,0
<b>Алкогoльные напитки, табачные изделия</b>	<b>104,7</b>	<b>108,4</b>	<b>118,6</b>	<b>134,9</b>	<b>150,4</b>
Алкогoльные напитки	104,3	108,0	117,7	136,7	153,0
Табачные изделия	105,5	108,8	120,9	129,3	143,3
<b>Одежда и обувь</b>	<b>116,4</b>	<b>125,3</b>	<b>148,5</b>	<b>174,5</b>	<b>194,8</b>
Одежда	118,7	129,3	154,6	180,7	198,6
Обувь, включая ремонт	112,3	117,6	136,1	161,4	186,6
<b>Жилищные услуги, вода, электроэнергия, газ и другие виды топлива</b>	<b>106,2</b>	<b>107,9</b>	<b>114,1</b>	<b>127,4</b>	<b>126,4</b>
Арендная плата за жилье	176,7	216,4	223,7	223,7	223,7
Материалы для содержания и ремонта жилых помещений	103,6	105,9	115,9	127,8	138,3
Водоснабжение	119,0	148,1	153,9	153,9	153,9
Электричество, газ и прочие виды топлива	106,1	106,2	112,4	129,7	126,3
<b>Предметы домашнего обихода, бытовая техника</b>	<b>118,9</b>	<b>124,3</b>	<b>137,8</b>	<b>155,6</b>	<b>164,8</b>
Мебель и напольные покрытия	117,8	124,4	130,6	152,6	167,8
Бытовые текстильные изделия	131,9	139,8	155,2	201,1	219,6
Бытовые приборы	104,1	106,7	131,2	141,2	144,7
Столовые приборы и домашняя утварь	117,0	132,4	157,1	172,1	187,6
Мелкие инструменты и разного рода приспособления	100,6	103,9	109,7	115,9	119,1
Бытовые товары кратковременного пользования	123,0	120,7	129,5	140,6	142,2
<b>Здравоохранение</b>	<b>120,5</b>	<b>134,1</b>	<b>150,5</b>	<b>174,4</b>	<b>178,0</b>
Медикаменты, лечебное оборудование	117,3	138,4	150,3	153,6	152,1
Амбулаторные услуги	129,2	128,4	153,2	194,2	202,1
<b>Транспорт</b>	<b>105,4</b>	<b>114,8</b>	<b>125,0</b>	<b>137,9</b>	<b>144,6</b>
Покупка автотранспорта	100,0	100,0	100,6	101,4	101,6
Эксплуатация личных транспортных средств	79,9	104,0	113,0	132,6	144,6
Транспортные услуги	111,2	121,8	137,5	153,6	161,2
<b>Связь</b>	<b>94,3</b>	<b>94,0</b>	<b>96,4</b>	<b>97,0</b>	<b>97,7</b>
Почтовые услуги	119,9	119,9	119,9	134,3	148,6
Услуги телефонной и факсимильной связи	92,6	92,2	94,6	95,1	95,7
<b>Организация отдыха и культурных мероприятий</b>	<b>106,6</b>	<b>112,4</b>	<b>126,1</b>	<b>147,0</b>	<b>155,3</b>
Аудиовизуальное оборудование и фотоаппаратура	93,3	93,7	101,7	124,8	136,0
Другие товары и оборудование для отдыха	112,2	133,4	153,1	165,9	170,8
Услуги по организации культурных мероприятий	115,4	125,4	159,2	216,7	246,6
Газеты, книги и канцелярские товары	113,1	117,0	127,7	137,4	138,6
<b>Образование</b>	<b>124,6</b>	<b>149,8</b>	<b>168,6</b>	<b>219,2</b>	<b>221,2</b>
<b>Рестораны и гостиницы</b>	<b>123,7</b>	<b>139,0</b>	<b>165,3</b>	<b>184,2</b>	<b>201,1</b>
Общественное питание	124,3	140,4	167,3	186,3	203,7
Гостиничное обслуживание	109,3	109,3	119,4	140,2	144,9
<b>Разные товары и услуги</b>	<b>114,0</b>	<b>122,7</b>	<b>132,9</b>	<b>151,0</b>	<b>166,9</b>
Личное обслуживание	117,1	127,2	138,6	156,9	174,8
Другие предметы личного обихода	103,7	106,9	114,2	139,3	148,0
Прочие услуги, не отнесенные к другим категориям	100,0	100,0	100,0	100,0	100,0

**Таблица 1.11: Индексы потребительских цен на товары и услуги  
по Чуйской области  
(2008=100)**

	2009	2010	2011	2012	2013
<b>Все товары и услуги</b>	<b>106,0</b>	<b>116,0</b>	<b>135,2</b>	<b>138,7</b>	<b>148,0</b>
<b>Пищевые продукты и безалкогольные напитки</b>	<b>101,6</b>	<b>111,0</b>	<b>139,2</b>	<b>132,4</b>	<b>139,7</b>
Хлебобулочные изделия и крупы	94,0	95,4	120,5	109,5	121,4
Мясо	106,3	121,7	166,0	169,4	169,4
Рыба	103,5	110,5	124,5	144,8	161,0
Молочные изделия, сыр и яйца	97,1	101,7	121,6	131,2	136,1
Масла и жиры	85,7	97,5	126,0	125,6	127,3
Фрукты и овощи	97,7	101,0	127,0	111,1	125,4
Сахар, джем, мед, шоколад и конфеты	125,8	153,0	174,5	158,7	162,1
Другие продукты питания	142,0	148,8	186,6	196,2	199,4
Безалкогольные напитки	142,0	177,7	190,5	199,2	185,1
<b>Алкогольные напитки, табачные изделия</b>	<b>112,8</b>	<b>124,9</b>	<b>140,5</b>	<b>160,0</b>	<b>166,2</b>
Алкогольные напитки	110,0	128,6	144,6	153,3	155,1
Табачные изделия	119,0	119,0	132,9	181,1	202,9
<b>Одежда и обувь</b>	<b>106,0</b>	<b>114,8</b>	<b>128,7</b>	<b>143,9</b>	<b>161,0</b>
Одежда	107,1	116,3	130,9	148,0	165,5
Обувь, включая ремонт	104,0	112,1	124,6	135,5	151,3
<b>Жилищные услуги, вода, электроэнергия, газ и другие виды топлива</b>	<b>123,6</b>	<b>136,8</b>	<b>136,0</b>	<b>139,5</b>	<b>145,6</b>
Арендная плата за жилье	127,0	127,0	127,0	127,0	127,0
Материалы для содержания и ремонта жилых помещений	105,6	109,8	110,8	112,4	120,8
Водоснабжение	124,4	131,7	133,2	123,7	138,8
Электричество, газ и прочие виды топлива	126,8	142,0	140,6	144,9	149,3
<b>Предметы домашнего обихода, бытовая техника</b>	<b>112,2</b>	<b>115,7</b>	<b>123,2</b>	<b>135,0</b>	<b>148,7</b>
Мебель и напольные покрытия	105,2	108,6	116,2	136,7	154,0
Бытовые текстильные изделия	101,7	107,3	111,4	122,8	143,4
Бытовые приборы	102,4	104,1	108,3	115,9	124,1
Столовые приборы и домашняя утварь	112,2	119,4	128,9	135,8	148,8
Мелкие инструменты и разного рода приспособления	102,2	104,0	112,4	113,5	121,4
Бытовые товары кратковременного пользования	126,1	130,1	140,3	148,6	158,6
<b>Здравоохранение</b>	<b>109,0</b>	<b>121,3</b>	<b>131,9</b>	<b>150,5</b>	<b>173,2</b>
Медикаменты, лечебное оборудование	112,4	128,9	140,8	158,4	173,7
Амбулаторные услуги	100,5	103,2	114,9	133,5	159,7
<b>Транспорт</b>	<b>93,7</b>	<b>103,1</b>	<b>113,5</b>	<b>119,4</b>	<b>125,4</b>
Покупка автотранспорта	100,0	100,0	100,0	100,2	101,0
Эксплуатация личных транспортных средств	78,0	106,8	113,5	124,0	127,0
Транспортные услуги	96,3	107,2	124,8	132,3	141,6
<b>Связь</b>	<b>94,3</b>	<b>94,0</b>	<b>96,3</b>	<b>96,9</b>	<b>97,7</b>
Почтовые услуги	119,9	119,9	119,9	134,3	148,6
Услуги телефонной и факсимильной связи	92,6	92,2	94,6	95,1	95,7
<b>Организация отдыха и культурных мероприятий</b>	<b>104,3</b>	<b>110,7</b>	<b>118,1</b>	<b>137,0</b>	<b>148,8</b>
Аудиовизуальное оборудование и фотоаппаратура	102,5	105,1	117,3	158,7	182,8
Другие товары и оборудование для отдыха	102,3	114,5	122,7	127,3	132,1
Услуги по организации культурных мероприятий	110,2	117,8	119,4	119,4	122,2
Газеты, книги и канцелярские товары	106,0	113,0	116,9	122,5	127,9
<b>Образование</b>	<b>117,0</b>	<b>119,2</b>	<b>139,1</b>	<b>180,3</b>	<b>203,0</b>
<b>Рестораны и гостиницы</b>	<b>105,4</b>	<b>126,9</b>	<b>156,5</b>	<b>172,1</b>	<b>195,2</b>
Общественное питание	105,4	127,0	157,5	173,6	197,2
Гостиничное обслуживание	104,0	117,3	118,6	119,9	124,0
<b>Разные товары и услуги</b>	<b>113,3</b>	<b>124,7</b>	<b>135,0</b>	<b>147,5</b>	<b>164,0</b>
Личное обслуживание	116,2	130,4	142,1	156,8	175,8
Другие предметы личного обихода	107,6	108,9	116,1	119,4	124,8
Прочие услуги, не отнесенные к другим категориям	101,2	102,4	103,6	103,6	109,5

**Таблица 1.12: Индексы потребительских цен на товары и услуги по г. Бишкек**

(2008=100)

	2009	2010	2011	2012	2013
<b>Все товары и услуги</b>	<b>106,6</b>	<b>114,7</b>	<b>131,8</b>	<b>133,6</b>	<b>141,7</b>
<b>Пищевые продукты и безалкогольные напитки</b>	<b>99,4</b>	<b>104,6</b>	<b>129,4</b>	<b>122,6</b>	<b>128,7</b>
Хлебобулочные изделия и крупы	92,8	93,4	119,0	107,7	117,2
Мясо	105,3	114,6	151,4	162,1	165,1
Рыба	112,0	123,5	140,6	171,9	187,3
Молочные изделия, сыр и яйца	104,1	104,5	115,7	119,6	129,2
Масла и жиры	86,3	94,2	119,0	118,9	118,5
Фрукты и овощи	94,6	87,6	101,3	80,2	89,1
Сахар, джем, мед, шоколад и конфеты	120,4	142,1	167,8	155,7	151,6
Другие продукты питания	102,1	106,7	116,7	119,1	116,7
Безалкогольные напитки	120,9	133,7	159,0	162,9	178,6
<b>Алкогoльные напитки, табачные изделия</b>	<b>105,8</b>	<b>113,8</b>	<b>127,5</b>	<b>137,9</b>	<b>151,4</b>
Алкогoльные напитки	108,4	112,3	119,1	129,2	144,6
Табачные изделия	100,7	117,9	149,9	161,5	166,6
<b>Одежда и обувь</b>	<b>109,8</b>	<b>121,4</b>	<b>133,0</b>	<b>148,1</b>	<b>167,9</b>
Одежда	111,7	126,8	140,9	153,6	174,3
Обувь, включая ремонт	106,4	110,9	117,6	136,2	154,1
<b>Жилищные услуги, вода, электроэнергия, газ и другие виды топлива</b>	<b>120,4</b>	<b>139,3</b>	<b>142,5</b>	<b>147,6</b>	<b>150,4</b>
Арендная плата за жилье	136,0	136,0	146,6	167,8	167,8
Материалы для содержания и ремонта жилых помещений	105,6	114,1	132,0	148,8	156,3
Водоснабжение	121,0	174,2	184,9	184,9	184,9
Электрoэнергия, газ и прочие виды топлива	122,6	142,6	144,5	148,9	151,0
<b>Предметы домашнего обихода, бытовая техника</b>	<b>117,9</b>	<b>125,7</b>	<b>136,9</b>	<b>150,3</b>	<b>161,1</b>
Мебель и напольные покрытия	109,6	114,6	126,5	135,4	145,7
Бытовые текстильные изделия	155,6	177,5	189,5	207,1	231,9
Бытовые приборы	105,9	107,8	111,5	129,2	142,3
Столовые приборы и домашняя утварь	114,2	123,1	135,1	140,9	151,0
Мелкие инструменты и разного рода приспособления	105,7	111,6	135,4	154,1	171,5
Бытовые товары кратковременного пользования	125,1	136,0	149,2	165,2	167,9
<b>Здравоохранение</b>	<b>108,0</b>	<b>135,7</b>	<b>146,7</b>	<b>161,2</b>	<b>178,9</b>
Медикаменты, лечебное оборудование	108,6	127,9	138,7	146,2	147,2
Амбулаторные услуги	106,5	148,4	161,0	185,4	220,7
<b>Транспорт</b>	<b>114,6</b>	<b>122,2</b>	<b>131,2</b>	<b>141,7</b>	<b>145,8</b>
Покупка автотранспорта	123,9	137,0	142,6	141,7	140,9
Эксплуатация личных транспортных средств	81,8	110,8	114,7	117,4	118,7
Транспортные услуги	119,1	121,9	133,7	150,7	157,3
<b>Связь</b>	<b>94,2</b>	<b>94,0</b>	<b>96,3</b>	<b>96,9</b>	<b>97,7</b>
Почтовые услуги	118,5	118,5	118,5	132,8	147,0
Услуги телефонной и факсимильной связи	92,4	92,2	94,6	95,0	95,7
<b>Организация отдыха и культурных мероприятий</b>	<b>109,7</b>	<b>133,4</b>	<b>160,8</b>	<b>173,2</b>	<b>183,1</b>
Аудиовизуальное оборудование и фотоаппаратура	100,8	134,9	161,2	171,4	174,5
Другие товары и оборудование для отдыха	119,5	137,9	147,5	162,0	166,1
Услуги по организации культурных мероприятий	113,9	124,5	135,7	153,7	211,1
Газеты, книги и канцелярские товары	113,1	136,3	175,9	189,3	194,6
<b>Образование</b>	<b>120,6</b>	<b>122,2</b>	<b>133,5</b>	<b>143,2</b>	<b>149,0</b>
<b>Рестораны и гостиницы</b>	<b>128,3</b>	<b>141,5</b>	<b>158,8</b>	<b>181,0</b>	<b>196,0</b>
Общественное питание	128,6	141,5	159,0	181,2	196,5
Гостиничное обслуживание	122,3	138,4	149,9	174,6	182,8
<b>Разные товары и услуги</b>	<b>125,9</b>	<b>142,5</b>	<b>157,9</b>	<b>166,3</b>	<b>171,4</b>
Личное обслуживание	129,4	145,9	161,4	170,3	175,7
Другие предметы личного обихода	123,7	146,2	172,0	189,2	191,5
Прочие услуги, не отнесенные к другим категориям	103,2	102,5	97,3	82,8	87,4

**Таблица 2.1: Индексы потребительских цен на товары и услуги**
*(в процентах к декабрю предыдущего года)*

	2009	2010	2011	2012	2013
<b>Все товары и услуги</b>	<b>100,0</b>	<b>119,2</b>	<b>105,7</b>	<b>107,5</b>	<b>104,0</b>
<b>Пищевые продукты и безалкогольные напитки</b>	<b>92,6</b>	<b>127,0</b>	<b>103,5</b>	<b>104,5</b>	<b>101,8</b>
Хлебобулочные изделия и крупы	84,6	126,0	99,5	109,3	99,2
Мясо	102,7	127,9	124,5	98,8	107,6
Рыба	101,4	116,8	113,9	120,0	99,8
Молочные изделия, сыр и яйца	96,1	112,0	108,9	108,0	106,6
Масла и жиры	86,0	137,8	105,7	99,1	97,8
Фрукты и овощи	82,6	137,0	85,1	108,6	102,0
Сахар, джем, мед, шоколад и конфеты	115,2	117,3	102,7	98,9	101,3
Другие продукты питания	101,7	108,9	107,4	104,5	97,9
Безалкогольные напитки	112,1	115,1	111,4	103,7	107,1
<b>Алкогольные напитки, табачные изделия</b>	<b>105,2</b>	<b>112,9</b>	<b>109,8</b>	<b>110,2</b>	<b>107,3</b>
Алкогольные напитки	107,2	107,0	108,8	111,6	107,3
Табачные изделия	101,2	129,0	112,3	106,2	107,5
<b>Одежда и обувь</b>	<b>108,5</b>	<b>114,5</b>	<b>112,9</b>	<b>115,9</b>	<b>113,6</b>
Одежда	110,1	120,4	111,1	114,6	114,0
Обувь, включая ремонт	105,6	101,6	117,1	118,8	112,8
<b>Жилищные услуги, вода, электроэнергия, газ и другие виды топлива</b>	<b>111,0</b>	<b>115,5</b>	<b>102,0</b>	<b>105,1</b>	<b>99,3</b>
Арендная плата за жилье	101,3	100,4	114,8	100,0	100,0
Материалы для содержания и ремонта жилых помещений	109,4	117,9	107,0	108,6	106,9
Услуги по текущему содержанию и ремонту жилых помещений	-	-	95,7	126,9	106,5
Водоснабжение	100,4	137,4	106,4	106,0	108,4
Электроэнергия, газ и прочие виды топлива	111,9	115,1	102,1	103,9	97,5
<b>Предметы домашнего обихода, бытовая техника</b>	<b>109,6</b>	<b>106,9</b>	<b>111,6</b>	<b>109,9</b>	<b>106,2</b>
Мебель и напольные покрытия	105,7	106,3	115,4	105,0	106,3
Бытовые текстильные изделия	141,0	106,8	110,6	111,8	115,6
Бытовые приборы	102,8	105,0	111,1	112,6	103,7
Стекланные изделия, столовые приборы и домашняя утварь	108,1	112,7	105,5	115,2	111,4
Мелкие инструменты и разного рода приспособления	102,5	115,8	112,6	108,2	108,5
Бытовые товары кратковременного пользования	110,3	103,7	110,9	109,8	99,4
<b>Здравоохранение</b>	<b>110,7</b>	<b>123,1</b>	<b>110,0</b>	<b>110,0</b>	<b>110,6</b>
Медикаменты, лечебное оборудование	113,7	115,7	113,5	101,5	102,7
Амбулаторные услуги	103,5	136,5	107,4	118,0	116,1
<b>Транспорт</b>	<b>103,2</b>	<b>110,9</b>	<b>106,1</b>	<b>107,2</b>	<b>102,1</b>
Покупка автотранспорта	113,1	108,4	100,0	99,1	100,2
Эксплуатация личных транспортных средств	111,5	129,1	98,3	102,8	101,0
Транспортные услуги	101,3	109,2	110,8	111,3	103,0
<b>Связь</b>	<b>92,8</b>	<b>99,8</b>	<b>103,1</b>	<b>100,2</b>	<b>100,9</b>
Почтовые услуги	100,0	100,0	100,0	124,0	100,0
Услуги телефонной и факсимильной связи	92,2	99,8	103,1	100,0	100,9
<b>Организация отдыха и культурных мероприятий</b>	<b>111,3</b>	<b>123,5</b>	<b>111,1</b>	<b>108,2</b>	<b>104,4</b>
Аудиовизуальное оборудование и фотоаппаратура	102,4	135,9	103,9	107,0	102,3
Другие товары и оборудование для отдыха	115,8	117,2	111,5	112,2	102,8
Услуги по организации культурных мероприятий	115,6	104,8	116,9	117,9	117,8
Газеты, книги и канцелярские товары	117,8	122,1	116,6	105,9	103,2
<b>Образование</b>	<b>101,8</b>	<b>105,9</b>	<b>116,3</b>	<b>108,5</b>	<b>106,1</b>
<b>Рестораны и гостиницы</b>	<b>109,3</b>	<b>116,7</b>	<b>114,8</b>	<b>115,8</b>	<b>103,9</b>
Общественное питание	108,9	116,8	114,9	116,1	103,8
Гостиничное обслуживание	118,3	111,4	111,0	105,4	110,7
<b>Разные товары и услуги</b>	<b>113,3</b>	<b>118,9</b>	<b>107,6</b>	<b>108,9</b>	<b>102,4</b>
Личное обслуживание	114,5	119,1	107,8	110,0	102,5
Другие предметы личного обихода	116,5	123,1	108,5	106,7	101,9
Прочие услуги, не отнесенные к другим категориям	99,8	100,6	99,9	90,0	101,1

**Таблица 2.2: Индексы потребительских цен на отдельные виды продовольственных товаров, алкогольных напитков и табачных изделий**

*(в процентах к декабрю предыдущего года)*

	2009	2010	2011	2012	2013
Мука пшеничная высшего сорта	75,6	132,7	95,0	117,2	99,4
Мука пшеничная первого сорта	70,8	147,3	96,8	115,8	96,6
Крупа манная	98,3	107,6	125,2	94,5	115,8
Хлеб из пшеничной муки 1 сорта	85,6	125,0	103,5	118,1	98,6
Лепешка	92,8	115,8	104,6	120,6	100,1
Макаронные изделия	89,1	106,2	115,6	105,9	101,4
Вермишель, лапша	73,7	115,5	115,4	103,8	102,6
Говядина	101,3	137,5	128,8	95,6	108,1
Свинина	115,7	101,5	107,4	120,5	108,9
Баранина	99,4	127,8	128,1	97,2	102,9
Домашняя птица	99,8	114,4	-	-	-
Куры	-	-	122,8	107,8	105,3
Колбаса вареная	105,0	107,6	116,1	104,0	100,3
Колбаса полукопченая	110,4	108,3	113,1	106,4	105,6
Сосиски, сардельки	106,3	111,6	109,2	101,5	117,5
Рыба свежая и охлажденная	99,5	127,6	109,7	138,2	95,1
Сельдь соленая	97,7	112,8	124,9	110,3	106,8
Молоко цельное разливное	92,0	113,9	110,1	112,0	102,2
Кефир, айран	98,8	111,1	100,3	109,5	97,2
Сметана	99,2	116,8	93,7	104,6	102,3
Сливки	98,6	108,4	97,4	99,1	110,5
Творог жирный	99,4	104,0	107,9	109,4	120,8
Сыры сычужные твердые	99,9	108,1	106,1	103,7	100,7
Яйца куриные	97,6	111,7	107,4	100,0	120,6
Масло сливочное	92,6	115,3	105,7	99,9	102,9
Хлопковое масло	71,1	140,4	108,0	95,1	99,0
Подсолнечное масло	74,3	153,3	100,9	100,8	94,0
Яблоки	95,2	124,7	85,0	104,0	154,9
Абрикосы	73,9	123,9	106,4	79,2	164,3
Виноград свежий	53,4	242,9	62,4	114,9	125,3
Лимоны	82,3	137,1	82,3	124,8	95,4
Курага	96,6	136,6	115,8	107,8	94,2
Орехи грецкие	94,9	129,9	111,4	85,7	100,4
Капуста свежая	88,5	86,8	84,9	168,2	28,9
Лук репчатый	46,1	137,4	92,1	104,4	90,1
Свекла	79,2	124,3	107,6	145,9	79,1
Морковь	87,3	168,6	91,0	131,6	106,7
Огурцы свежие	121,9	110,9	117,2	70,2	93,9
Помидоры свежие	111,1	158,4	90,2	114,3	88,8
Томатная паста	88,6	113,2	101,7	102,3	102,7
Горошек зеленый консервированный	102,5	120,2	113,3	106,9	102,8
Картофель	62,0	106,7	83,9	92,4	104,8
Сахар-песок	126,1	122,5	91,4	94,6	99,9
Шоколад в плитках	112,2	116,7	110,6	104,3	103,6
Карамель завернутая с начинками	105,3	114,7	120,7	103,3	106,0
Мороженое сливочное	104,9	109,7	132,7	103,9	103,9
Соль	104,9	104,2	114,7	107,4	102,2
Кофе натуральный растворимый	115,9	119,4	108,5	101,9	105,8
Чай черный байховый	112,2	110,2	111,6	102,9	109,5
Вода минеральная	103,1	158,4	115,7	105,0	102,8
Водка крепостью 40 градусов	108,8	105,4	108,1	113,7	106,8
Коньяк отечественный	111,9	111,6	107,1	108,5	109,4
Красное вино	113,0	109,0	108,5	114,5	105,7
Вино игристое отечественное	102,7	102,9	104,1	112,0	107,0
Пиво в бутылках	103,0	112,3	113,5	104,6	109,3
Сигареты с фильтром	100,6	120,8	113,4	104,1	106,3

**Таблица 2.3: Индексы потребительских цен на отдельные виды  
непродовольственных товаров**  
(в процентах к декабрю предыдущего года)

	2009	2010	2011	2012	2013
Ткань хлопчатобумажная для платья	165,3	118,7	111,6	110,4	106,8
Костюм-двойка мужской	102,7	128,4	107,5	104,1	130,2
Брюки мужские	103,1	116,4	98,0	110,0	110,1
Рубашка мужская с длинным рукавом	109,5	134,8	145,8	111,2	116,1
Свитер, джемпер, пуловер мужской полушерстяной	111,3	114,2	113,8	109,4	128,6
Костюм спортивный мужской	108,3	160,3	109,6	109,4	111,6
Носки из хлопчатобумажной пряжи	122,3	123,9	107,4	121,5	101,0
Пальто женское зимнее	109,0	101,8	114,8	124,5	112,3
Юбка женская из полушерстяных тканей	120,8	121,0	108,8	106,4	109,1
Блузка женская	120,2	125,8	105,8	108,5	115,4
Свитер, джемпер, пуловер женский	111,5	104,7	111,5	127,5	113,8
Колготки женские	101,8	144,0	118,8	125,5	120,2
Куртка зимняя для детей с верхом из смесовых тканей	107,4	118,8	96,8	108,9	115,9
Брюки для детей	107,4	121,1	114,4	108,8	113,2
Костюм спортивный для детей школьного возраста	106,9	115,9	108,8	108,6	115,7
Колготки детские	107,8	121,9	90,1	108,3	111,4
Джемпер, свитер, пуловер для детей полушерстяной	106,4	114,1	108,9	127,1	109,4
Платье для девочек дошкольного возраста летнее	107,1	87,4	121,1	131,5	108,9
Ползунки из хлопчатобумажного трикотажного полотна	106,1	120,9	107,3	111,1	109,1
Туфли мужские с верхом из натуральной кожи	144,4	108,7	125,7	113,9	108,4
Туфли женские модельные с верхом из натуральной кожи	109,3	103,5	116,3	122,8	108,5
Туфли детские летние, сандалеты	114,3	96,9	121,0	129,3	148,2
Ботинки, полуботинки для детей дошкольного возраста	97,0	126,9	98,3	118,3	115,6
Кирпич	94,7	116,4	102,8	108,0	117,2
Цемент	120,3	101,6	94,7	104,7	105,7
Холодная вода	100,4	137,4	106,4	106,0	108,4
Электроэнергия	99,7	98,9	100,0	100,0	100,0
Природный газ	174,4	106,7	91,2	111,5	102,9
Уголь	96,1	107,0	107,8	106,4	93,4
Отопление центральное и уголь, газ	108,4	142,1	100,3	100,5	100,8
Набор мягкой мебели	105,4	105,7	110,6	103,2	109,4
Ковер шерстяной, полушерстяной	103,7	101,2	119,0	109,0	105,9
Холодильник двухкамерный	101,2	103,7	112,8	115,9	103,0
Машина стиральная автоматическая	103,7	103,8	115,9	111,5	102,5
Пылесос	104,3	106,0	100,8	112,0	104,5
Тарелка	117,3	116,4	109,1	113,1	105,9
Электрическая лампочка	101,3	105,7	108,5	100,6	107,7
Мыло хозяйственное	115,4	107,8	101,8	107,7	98,4
Порошок стиральный	104,7	98,7	106,6	111,7	99,0
Поливитамины без минералов	93,8	101,3	98,3	104,5	103,6
Парацетамол	117,5	116,6	109,1	97,3	93,8
Метамизол натрий (Анальгин)	131,5	122,5	99,3	100,5	92,7
Велосипед дорожный для взрослых	104,4	104,6	103,4	103,9	104,4
Бензин автомобильной марки А-80	124,9	128,9	98,8	95,3	102,1
Дизельное топливо	86,5	151,9	102,4	106,8	101,0
Телевизор цветного изображения	100,6	124,9	103,7	101,6	101,6
Футбольный мяч	101,7	111,4	108,7	104,5	96,4
Книга	112,0	120,2	120,6	118,5	105,1
Газета, выходящая 2-3 раза в неделю, в розницу	105,9	120,0	111,9	115,5	112,9
Тетрадь школьная из 12 листов	123,7	119,7	119,5	85,6	97,2
Авторучка шариковая	126,5	144,7	117,1	118,1	104,3
Шампунь	106,1	108,8	116,3	115,2	100,7
Мыло туалетное	125,3	102,7	120,5	111,6	94,9
Кольцо обручальное золотое	123,4	129,8	109,5	102,9	98,1

**Таблица 2.4: Индексы потребительских цен и тарифов на отдельные виды услуг***(в процентах к декабрю предыдущего года)*

	2009	2010	2011	2012	2013
Пошив мужского костюма	113,6	133,5	106,6	110,9	111,5
Пошив женского платья	105,3	113,7	119,2	103,7	115,4
Химчистка мужского костюма	104,6	110,6	118,7	117,4	103,6
Постановка набоек	113,5	115,6	113,7	123,8	106,2
Коммунальные услуги, содержание и ремонт мест общего пользования жилого дома	101,3	100,4	114,8	100,0	100,0
Малярные работы (без стоимости материалов)	-	-	108,9	125,2	101,7
Облицовка кафельной плиткой внутренних стен	-	-	87,3	128,5	109,8
Ремонт холодильников всех марок	103,5	108,7	110,2	110,4	112,7
Первичный прием к врачу - терапевту	107,2	102,0	104,7	125,4	108,9
Лечение кариеса	100,8	160,1	102,7	107,5	103,4
Проезд в поезде местного и пригородного сообщений	87,2	100,0	100,0	100,0	100,0
Проезд в купейном вагоне поезда дальнего следования	151,7	105,5	106,4	105,5	109,7
Городской пассажирский транспорт	96,1	109,9	-	-	-
Проезд в городском муниципальном автобусе	-	-	103,5	121,2	103,8
Проезд в маршрутном такси	-	-	103,0	117,8	103,0
Проезд в такси	99,4	122,6	118,1	103,0	101,7
Поездка на междугороднем автобусе внутри республики на расстояние 35 км	101,6	103,5	105,3	106,4	116,6
Поездка на междугороднем автобусе внутри республики на расстояние 100 км	94,5	109,0	111,9	106,2	101,0
Полет в салоне экономического класса самолета внутренними рейсами	92,7	113,1	100,2	110,6	86,3
Полет в салоне экономического класса самолета международными рейсами в ближнее зарубежье	114,7	94,4	101,9	100,6	72,8
Доставка письма внутри республики	100,0	100,0	100,0	100,0	100,0
Абонентская плата за пользование телефоном	92,2	99,7	100,0	100,0	100,0
Междугородние разговоры через автоматический набор в пределах республики	92,3	99,6	100,0	100,0	100,0
Ремонт теле-, радиоаппаратуры	104,8	113,2	104,4	103,7	131,2
Кинотеатр	167,9	100,8	123,4	107,3	96,5
Театр	101,5	100,8	105,0	141,4	126,7
Изготовление фотографий для документов	95,9	124,1	115,9	111,6	115,4
Посещение детской дошкольной организации муниципального подчинения	104,7	103,9	119,5	103,2	102,6
Обучение в средних специальных учебных заведениях	104,2	110,2	113,9	112,2	109,4
Обучение в высших учебных заведениях	108,8	104,1	113,5	106,8	103,8
Обед в ресторане заказной в дневное время	107,2	104,7	109,5	113,0	104,3
Чай в чайхане	113,8	106,8	112,3	116,7	100,5
Обед в столовой, закусочной	109,1	133,6	119,7	118,6	104,6
Проживание в гостинице	107,9	118,6	112,4	107,2	107,3
Санаторий, дом отдыха	121,2	102,4	111,7	105,8	102,1
Туристическая поездка	107,3	104,3	100,3	101,5	136,5
Стрижка модельная в женском зале	126,9	117,5	97,0	111,9	98,3
Стрижка в мужском зале	117,2	110,9	104,3	106,7	108,8
Помывка в бане в общем зале	109,3	131,4	106,0	105,4	105,5
Удостоверение договоров дарения в нотариальной конторе	100,0	100,0	100,0	49,1	102,1
Рытье могилы ручным способом	99,4	101,1	100,3	119,0	100,9



**Таблица 2.5: Индексы потребительских цен на товары и услуги  
по Баткенской области**  
(в процентах к декабрю предыдущего года)

	2009	2010	2011	2012	2013
<b>Все товары и услуги</b>	<b>106,8</b>	<b>128,1</b>	<b>111,4</b>	<b>108,6</b>	<b>102,8</b>
<b>Пищевые продукты и безалкогольные напитки</b>	<b>98,1</b>	<b>134,9</b>	<b>108,1</b>	<b>104,7</b>	<b>103,1</b>
Хлебобулочные изделия и крупы	89,7	131,3	106,3	106,2	99,5
Мясо	105,4	132,1	116,6	105,6	105,1
Рыба	96,4	110,6	106,1	123,8	97,7
Молочные изделия, сыр и яйца	117,9	106,7	120,1	105,2	109,1
Масла и жиры	106,1	130,3	111,2	88,9	102,5
Фрукты и овощи	84,1	139,9	100,6	112,0	104,3
Сахар, джем, мед, шоколад и конфеты	137,9	151,0	102,7	97,9	108,2
Другие продукты питания	114,0	130,9	106,9	111,4	99,3
Безалкогольные напитки	101,7	138,7	126,9	101,7	111,1
<b>Алкогольные напитки, табачные изделия</b>	<b>165,5</b>	<b>111,9</b>	<b>109,9</b>	<b>107,6</b>	<b>108,2</b>
Алкогольные напитки	189,1	111,7	105,8	110,1	106,3
Табачные изделия	120,7	112,5	120,5	101,4	116,3
<b>Одежда и обувь</b>	<b>127,0</b>	<b>137,7</b>	<b>114,5</b>	<b>116,6</b>	<b>109,4</b>
Одежда	133,6	139,9	115,5	117,8	110,4
Обувь, включая ремонт	115,7	132,5	112,1	113,9	106,9
<b>Жилищные услуги, вода, электроэнергия, газ и другие виды топлива</b>	<b>87,1</b>	<b>115,3</b>	<b>105,2</b>	<b>113,1</b>	<b>86,6</b>
Арендная плата за жилье	100,0	100,0	100,0	100,0	100,0
Материалы для содержания и ремонта жилых помещений	98,9	130,5	97,8	103,4	105,5
Услуги по текущему содержанию и ремонту жилых помещений	-	-	86,8	137,4	132,9
Водоснабжение	118,5	129,4	100,0	100,0	100,0
Электричество, газ и прочие виды топлива	85,2	110,0	109,7	114,2	81,5
<b>Предметы домашнего обихода, бытовая техника</b>	<b>110,2</b>	<b>119,3</b>	<b>115,0</b>	<b>107,1</b>	<b>102,8</b>
Мебель и напольные покрытия	108,7	131,0	112,9	107,4	105,6
Бытовые текстильные изделия	106,0	117,9	109,7	113,7	108,9
Бытовые приборы	131,8	117,4	106,0	103,0	100,9
Столовые приборы и домашняя утварь	131,2	120,8	127,5	116,4	111,2
Мелкие инструменты и разного рода приспособления	109,1	100,0	130,3	101,7	104,3
Бытовые товары кратковременного пользования	100,0	107,1	117,6	101,8	91,9
<b>Здравоохранение</b>	<b>119,0</b>	<b>135,8</b>	<b>115,3</b>	<b>107,1</b>	<b>100,0</b>
Медикаменты, лечебное оборудование	109,5	147,9	120,8	113,3	99,9
Амбулаторные услуги	130,6	112,1	107,1	100,7	100,0
<b>Транспорт</b>	<b>96,1</b>	<b>109,9</b>	<b>115,8</b>	<b>103,8</b>	<b>106,9</b>
Покупка автотранспорта	101,7	105,5	104,7	100,0	100,2
Эксплуатация личных транспортных средств	102,2	132,9	112,4	100,9	99,5
Транспортные услуги	94,9	109,4	120,3	105,9	111,7
<b>Связь</b>	<b>93,0</b>	<b>99,8</b>	<b>103,1</b>	<b>100,2</b>	<b>101,2</b>
Почтовые услуги	100,0	100,0	100,0	124,0	100,0
Услуги телефонной и факсимильной связи	92,3	99,7	103,1	100,0	101,2
<b>Организация отдыха и культурных мероприятий</b>	<b>128,1</b>	<b>117,2</b>	<b>114,6</b>	<b>107,3</b>	<b>96,7</b>
Аудиовизуальное оборудование и фотоаппаратура	113,8	111,6	113,4	102,2	96,0
Другие товары и оборудование для отдыха	129,6	142,2	121,7	122,5	104,3
Услуги по организации культурных мероприятий	117,0	115,3	102,4	98,4	90,1
Газеты, книги и канцелярские товары	146,6	112,0	116,1	108,0	95,7
<b>Образование</b>	<b>103,7</b>	<b>105,6</b>	<b>132,9</b>	<b>125,7</b>	<b>96,8</b>
<b>Рестораны и гостиницы</b>	<b>100,8</b>	<b>135,6</b>	<b>135,2</b>	<b>109,1</b>	<b>109,4</b>
Общественное питание	100,0	134,2	135,4	109,2	109,5
Гостиничное обслуживание	119,3	162,5	123,6	103,7	104,5
<b>Разные товары и услуги</b>	<b>117,0</b>	<b>141,9</b>	<b>119,2</b>	<b>123,1</b>	<b>101,0</b>
Личное обслуживание	121,0	145,6	122,0	125,8	101,0
Другие предметы личного обихода	101,3	135,2	100,9	104,1	100,7
Прочие услуги, не отнесенные к другим категориям	100,0	100,0	100,0	100,0	100,0

**Таблица 2.6: Индексы потребительских цен на товары и услуги  
по Джалал-Абадской области**  
(в процентах к декабрю предыдущего года)

	2009	2010	2011	2012	2013
<b>Все товары и услуги</b>	<b>97,8</b>	<b>120,2</b>	<b>110,0</b>	<b>108,9</b>	<b>104,5</b>
<b>Пищевые продукты и безалкогольные напитки</b>	<b>94,3</b>	<b>133,5</b>	<b>105,2</b>	<b>105,0</b>	<b>103,7</b>
Хлебобулочные изделия и крупы	79,3	130,8	100,7	111,4	99,5
Мясо	103,7	133,8	123,8	98,5	111,2
Рыба	105,0	110,6	94,3	118,0	117,2
Молочные изделия, сыр и яйца	97,4	113,0	114,5	104,3	105,3
Масла и жиры	97,4	129,7	109,2	98,9	94,9
Фрукты и овощи	99,9	153,6	94,3	107,9	109,7
Сахар, джем, мед, шоколад и конфеты	115,9	124,9	107,4	98,7	100,5
Другие продукты питания	100,3	108,5	97,4	119,0	109,7
Безалкогольные напитки	118,2	99,5	118,2	102,8	107,0
<b>Алкогольные напитки, табачные изделия</b>	<b>100,6</b>	<b>100,6</b>	<b>114,3</b>	<b>114,1</b>	<b>106,1</b>
Алкогольные напитки	100,9	100,8	112,2	118,9	101,5
Табачные изделия	100,0	100,0	120,5	101,1	126,6
<b>Одежда и обувь</b>	<b>103,6</b>	<b>109,0</b>	<b>112,0</b>	<b>122,5</b>	<b>114,5</b>
Одежда	102,4	111,2	114,2	121,7	109,7
Обувь, включая ремонт	105,6	104,2	106,2	124,8	125,5
<b>Жилищные услуги, вода, электроэнергия, газ и другие виды топлива</b>	<b>107,8</b>	<b>124,3</b>	<b>113,5</b>	<b>103,0</b>	<b>92,8</b>
Арендная плата за жилье	100,0	100,0	100,0	100,0	100,0
Материалы для содержания и ремонта жилых помещений	90,7	123,7	112,3	105,7	117,3
Услуги по текущему содержанию и ремонту жилых помещений	-	-	170,3	140,4	100,0
Водоснабжение	98,4	100,0	111,0	100,0	117,8
Электричество, газ и прочие виды топлива	110,6	124,8	113,0	100,9	88,2
<b>Предметы домашнего обихода, бытовая техника</b>	<b>101,8</b>	<b>106,7</b>	<b>110,9</b>	<b>121,4</b>	<b>102,2</b>
Мебель и напольные покрытия	99,5	107,8	115,1	106,2	100,9
Бытовые текстильные изделия	103,2	100,0	112,4	132,6	107,7
Бытовые приборы	97,9	101,9	112,2	106,1	103,1
Столовые приборы и домашняя утварь	116,1	104,6	114,2	139,2	103,3
Мелкие инструменты и разного рода приспособления	100,0	105,6	105,1	136,1	104,1
Бытовые товары кратковременного пользования	100,0	114,3	102,7	132,2	98,5
<b>Здравоохранение</b>	<b>107,0</b>	<b>116,9</b>	<b>113,9</b>	<b>122,8</b>	<b>108,4</b>
Медикаменты, лечебное оборудование	104,7	122,7	103,7	103,5	94,3
Амбулаторные услуги	114,0	103,1	129,1	136,6	116,9
<b>Транспорт</b>	<b>95,2</b>	<b>110,0</b>	<b>106,1</b>	<b>105,1</b>	<b>103,2</b>
Покупка автотранспорта	100,0	100,3	101,7	100,0	100,3
Эксплуатация личных транспортных средств	95,6	130,2	107,8	104,3	101,2
Транспортные услуги	94,7	110,7	107,9	107,1	104,9
<b>Связь</b>	<b>93,0</b>	<b>99,8</b>	<b>103,1</b>	<b>100,2</b>	<b>100,8</b>
Почтовые услуги	100,0	100,0	100,0	124,0	100,0
Услуги телефонной и факсимильной связи	92,3	99,7	103,1	100,0	100,8
<b>Организация отдыха и культурных мероприятий</b>	<b>102,2</b>	<b>109,4</b>	<b>110,1</b>	<b>109,2</b>	<b>102,7</b>
Аудиовизуальное оборудование и фотоаппаратура	100,0	100,0	101,9	104,9	100,9
Другие товары и оборудование для отдыха	104,6	100,0	131,3	121,7	103,0
Услуги по организации культурных мероприятий	122,0	100,0	101,2	100,0	100,0
Газеты, книги и канцелярские товары	100,0	122,5	113,7	109,2	104,7
<b>Образование</b>	<b>126,6</b>	<b>115,7</b>	<b>127,1</b>	<b>102,8</b>	<b>115,4</b>
<b>Рестораны и гостиницы</b>	<b>100,0</b>	<b>100,0</b>	<b>168,3</b>	<b>109,2</b>	<b>107,2</b>
Общественное питание	100,0	100,0	169,2	109,3	107,3
Гостиничное обслуживание	100,0	100,0	126,6	106,8	100,0
<b>Разные товары и услуги</b>	<b>100,3</b>	<b>103,0</b>	<b>135,1</b>	<b>113,8</b>	<b>100,2</b>
Личное обслуживание	100,2	103,3	139,2	115,1	99,2
Другие предметы личного обихода	101,2	102,6	114,2	113,9	110,9
Прочие услуги, не отнесенные к другим категориям	100,0	100,0	117,5	77,9	95,9

**Таблица 2.7: Индексы потребительских цен на товары и услуги  
по Иссyk-Кульсской области**  
(в процентах к декабрю предыдущего года)

	2009	2010	2011	2012	2013
<b>Все товары и услуги</b>	<b>97,4</b>	<b>116,5</b>	<b>102,8</b>	<b>109,8</b>	<b>102,5</b>
<b>Пищевые продукты и безалкогольные напитки</b>	<b>90,5</b>	<b>126,1</b>	<b>99,4</b>	<b>105,5</b>	<b>96,7</b>
Хлебобулочные изделия и крупы	77,8	118,8	103,2	111,7	95,6
Мясо	102,0	136,5	121,7	101,2	104,4
Рыба	97,9	114,6	113,2	106,7	107,0
Молочные изделия, сыр и яйца	95,8	114,1	117,7	100,5	105,1
Масла и жиры	83,2	134,4	108,9	99,0	98,9
Фрукты и овощи	84,8	134,1	67,3	103,5	84,4
Сахар, джем, мед, шоколад и конфеты	114,5	117,1	101,1	107,1	95,5
Другие продукты питания	102,6	123,7	107,5	106,0	106,3
Безалкогольные напитки	112,8	112,7	108,5	104,6	107,0
<b>Алкогольные напитки, табачные изделия</b>	<b>106,7</b>	<b>108,7</b>	<b>107,9</b>	<b>123,5</b>	<b>103,5</b>
Алкогольные напитки	105,1	106,5	108,3	127,3	103,5
Табачные изделия	110,6	115,5	106,9	112,4	103,5
<b>Одежда и обувь</b>	<b>115,1</b>	<b>110,8</b>	<b>121,0</b>	<b>116,6</b>	<b>110,0</b>
Одежда	115,3	112,4	121,9	118,7	109,9
Обувь, включая ремонт	115,0	106,9	118,8	111,5	110,1
<b>Жилищные услуги, вода, электроэнергия, газ и другие виды топлива</b>	<b>96,1</b>	<b>112,1</b>	<b>99,0</b>	<b>107,8</b>	<b>107,0</b>
Арендная плата за жилье	118,6	100,0	111,0	100,0	100,0
Материалы для содержания и ремонта жилых помещений	104,5	104,7	103,9	108,5	113,2
Услуги по текущему содержанию и ремонту жилых помещений	-	-	110,3	141,1	116,6
Водоснабжение	100,0	100,0	100,0	100,0	212,4
Электричество, газ и прочие виды топлива	95,0	114,4	98,2	106,9	99,8
<b>Предметы домашнего обихода, бытовая техника</b>	<b>102,4</b>	<b>106,4</b>	<b>104,7</b>	<b>117,4</b>	<b>107,6</b>
Мебель и напольные покрытия	103,0	102,7	104,6	121,6	109,3
Бытовые текстильные изделия	97,9	109,8	108,4	140,6	114,0
Бытовые приборы	99,8	108,1	101,9	105,1	106,4
Столовые приборы и домашняя утварь	100,2	107,4	107,7	118,7	105,7
Мелкие инструменты и разного рода приспособления	101,2	103,2	108,6	111,8	104,8
Бытовые товары кратковременного пользования	106,1	108,6	102,1	109,2	103,5
<b>Здравоохранение</b>	<b>107,5</b>	<b>109,5</b>	<b>115,9</b>	<b>118,5</b>	<b>114,0</b>
Медикаменты, лечебное оборудование	109,6	112,8	115,2	121,9	110,2
Амбулаторные услуги	101,9	100,0	111,6	115,4	117,3
<b>Транспорт</b>	<b>81,2</b>	<b>113,6</b>	<b>105,4</b>	<b>102,4</b>	<b>100,7</b>
Покупка автотранспорта	101,5	100,2	100,3	101,9	101,4
Эксплуатация личных транспортных средств	112,3	127,0	111,4	105,3	101,2
Транспортные услуги	75,7	119,2	106,9	101,6	100,2
<b>Связь</b>	<b>92,9</b>	<b>99,8</b>	<b>103,1</b>	<b>100,2</b>	<b>100,8</b>
Почтовые услуги	100,0	100,0	100,0	124,0	100,0
Услуги телефонной и факсимильной связи	92,3	99,7	103,1	100,0	100,8
<b>Организация отдыха и культурных мероприятий</b>	<b>101,0</b>	<b>107,8</b>	<b>107,4</b>	<b>111,6</b>	<b>106,7</b>
Аудиовизуальное оборудование и фотоаппаратура	100,6	102,5	103,4	102,8	107,1
Другие товары и оборудование для отдыха	98,2	100,0	108,5	130,9	116,8
Услуги по организации культурных мероприятий	107,4	109,6	116,0	121,3	100,0
Газеты, книги и канцелярские товары	101,2	113,4	107,9	110,0	103,6
<b>Образование</b>	<b>111,4</b>	<b>101,4</b>	<b>132,4</b>	<b>104,5</b>	<b>131,3</b>
<b>Рестораны и гостиницы</b>	<b>114,7</b>	<b>101,2</b>	<b>113,7</b>	<b>114,2</b>	<b>111,4</b>
Общественное питание	115,1	101,7	113,6	114,3	111,4
Гостиничное обслуживание	105,2	83,9	118,2	111,3	110,3
<b>Разные товары и услуги</b>	<b>112,0</b>	<b>111,4</b>	<b>107,9</b>	<b>114,2</b>	<b>108,6</b>
Личное обслуживание	114,8	108,5	106,9	116,5	109,1
Другие предметы личного обихода	104,2	126,9	103,5	106,4	106,0
Прочие услуги, не отнесенные к другим категориям	100,0	120,2	134,3	88,7	100,0

**Таблица 2.8: Индексы потребительских цен на товары и услуги  
по Нарынской области**  
(в процентах к декабрю предыдущего года)

	2009	2010	2011	2012	2013
<b>Все товары и услуги</b>	<b>99,2</b>	<b>125,7</b>	<b>110,8</b>	<b>110,3</b>	<b>101,9</b>
<b>Пищевые продукты и безалкогольные напитки</b>	<b>92,9</b>	<b>133,2</b>	<b>103,2</b>	<b>107,9</b>	<b>98,3</b>
Хлебобулочные изделия и крупы	88,2	129,1	100,0	114,8	95,2
Мясо	101,7	132,7	123,1	101,8	104,4
Рыба	103,2	109,6	106,9	122,7	102,1
Молочные изделия, сыр и яйца	88,1	133,0	114,1	111,7	101,1
Масла и жиры	77,4	145,5	106,3	94,9	100,6
Фрукты и овощи	82,3	139,6	82,3	109,4	94,8
Сахар, джем, мед, шоколад и конфеты	117,3	131,5	102,4	104,8	98,4
Другие продукты питания	104,4	124,8	166,4	118,4	104,5
Безалкогольные напитки	125,6	126,8	108,8	105,9	107,0
<b>Алкогoльные напитки, табачные изделия</b>	<b>108,4</b>	<b>109,5</b>	<b>112,6</b>	<b>109,9</b>	<b>108,4</b>
Алкогoльные напитки	112,4	106,9	109,0	111,4	106,9
Табачные изделия	100,0	119,7	122,5	106,2	114,5
<b>Одежда и обувь</b>	<b>109,8</b>	<b>129,5</b>	<b>142,0</b>	<b>122,7</b>	<b>109,7</b>
Одежда	109,8	129,7	146,4	122,4	108,9
Обувь, включая ремонт	109,6	128,9	131,7	123,6	111,4
<b>Жилищные услуги, вода, электроэнергия, газ и другие виды топлива</b>	<b>100,2</b>	<b>116,1</b>	<b>108,0</b>	<b>104,5</b>	<b>95,4</b>
Арендная плата за жилье	100,0	100,0	100,0	100,0	100,0
Материалы для содержания и ремонта жилых помещений	108,0	126,7	133,1	108,8	99,3
Услуги по текущему содержанию и ремонту жилых помещений	-	-	115,1	105,0	106,8
Водоснабжение	100,0	100,0	200,0	100,0	100,0
Электричество, газ и прочие виды топлива	99,3	115,7	99,5	104,5	94,2
<b>Предметы домашнего обихода, бытовая техника</b>	<b>103,5</b>	<b>114,2</b>	<b>121,5</b>	<b>109,0</b>	<b>104,2</b>
Мебель и напольные покрытия	102,1	107,1	112,2	106,1	106,3
Бытовые текстильные изделия	102,1	117,5	125,3	117,9	113,6
Бытовые приборы	100,0	107,1	144,8	109,7	98,2
Столовые приборы и домашняя утварь	106,2	118,2	128,2	116,4	105,5
Мелкие инструменты и разного рода приспособления	100,0	138,2	147,7	107,1	93,9
Бытовые товары кратковременного пользования	107,1	118,9	102,0	101,4	101,5
<b>Здравоохранение</b>	<b>110,2</b>	<b>115,3</b>	<b>121,9</b>	<b>109,3</b>	<b>99,8</b>
Медикаменты, лечебное оборудование	113,2	114,9	126,0	110,5	95,8
Амбулаторные услуги	100,0	117,4	119,0	108,1	103,1
<b>Транспорт</b>	<b>104,2</b>	<b>112,4</b>	<b>103,6</b>	<b>103,0</b>	<b>100,8</b>
Покупка автотранспорта	100,0	101,2	102,4	100,7	100,4
Эксплуатация личных транспортных средств	105,8	125,2	102,3	103,4	100,9
Транспортные услуги	104,5	114,1	104,8	103,6	100,9
<b>Связь</b>	<b>93,0</b>	<b>99,8</b>	<b>103,1</b>	<b>100,2</b>	<b>100,8</b>
Почтовые услуги	100,0	100,0	100,0	124,0	100,0
Услуги телефонной и факсимильной связи	92,3	99,7	103,1	100,0	100,8
<b>Организация отдыха и культурных мероприятий</b>	<b>102,9</b>	<b>116,3</b>	<b>113,9</b>	<b>114,5</b>	<b>104,7</b>
Аудиовизуальное оборудование и фотоаппаратура	105,0	104,3	114,9	108,6	99,9
Другие товары и оборудование для отдыха	100,0	169,0	123,7	135,8	110,8
Услуги по организации культурных мероприятий	102,4	109,5	95,4	103,8	110,1
Газеты, книги и канцелярские товары	101,9	109,1	112,0	113,5	105,1
<b>Образование</b>	<b>100,0</b>	<b>100,2</b>	<b>113,7</b>	<b>108,0</b>	<b>104,3</b>
<b>Рестораны и гостиницы</b>	<b>100,6</b>	<b>166,1</b>	<b>135,5</b>	<b>124,1</b>	<b>115,3</b>
Общественное питание	100,0	167,4	135,9	124,5	115,6
Гостиничное обслуживание	111,4	131,9	121,1	108,2	100,0
<b>Разные товары и услуги</b>	<b>115,9</b>	<b>115,0</b>	<b>132,6</b>	<b>112,4</b>	<b>110,0</b>
Личное обслуживание	119,8	117,2	135,8	113,3	111,4
Другие предметы личного обихода	100,0	105,1	115,5	106,7	100,2
Прочие услуги, не отнесенные к другим категориям	100,0	100,0	100,0	100,0	100,0

**Таблица 2.9: Индексы потребительских цен на товары и услуги  
по Ошской области (включая г. Ош)**  
(в процентах к декабрю предыдущего года)

	2009	2010	2011	2012	2013
<b>Все товары и услуги</b>	<b>98,1</b>	<b>123,0</b>	<b>109,1</b>	<b>108,5</b>	<b>105,8</b>
<b>Пищевые продукты и безалкогольные напитки</b>	<b>91,2</b>	<b>133,7</b>	<b>103,6</b>	<b>107,0</b>	<b>104,6</b>
Хлебобулочные изделия и крупы	80,4	126,0	101,5	107,5	98,8
Мясо	99,7	135,2	120,2	101,7	111,8
Рыба	113,4	117,8	105,5	109,5	103,2
Молочные изделия, сыр и яйца	94,7	111,3	114,6	110,2	109,2
Масла и жиры	79,9	144,3	108,4	96,6	101,4
Фрукты и овощи	93,1	163,1	87,2	122,5	107,5
Сахар, джем, мед, шоколад и конфеты	116,6	119,0	98,5	100,7	106,5
Другие продукты питания	100,9	102,7	98,7	117,1	104,2
Безалкогольные напитки	101,6	132,9	114,5	108,3	112,8
<b>Алкогoльные напитки, табачные изделия</b>	<b>99,5</b>	<b>115,0</b>	<b>105,8</b>	<b>115,2</b>	<b>109,7</b>
Алкогoльные напитки	99,3	112,3	103,5	119,7	108,8
Табачные изделия	100,0	123,6	111,9	103,5	113,4
<b>Одежда и обувь</b>	<b>105,7</b>	<b>126,5</b>	<b>136,6</b>	<b>109,6</b>	<b>111,6</b>
Одежда	104,8	134,4	131,7	109,8	111,4
Обувь, включая ремонт	107,7	109,7	148,8	109,2	111,8
<b>Жилищные услуги, вода, электроэнергия, газ и другие виды топлива</b>	<b>119,0</b>	<b>104,1</b>	<b>109,2</b>	<b>105,9</b>	<b>100,2</b>
Арендная плата за жилье	100,0	100,0	100,0	100,0	100,0
Материалы для содержания и ремонта жилых помещений	100,3	128,9	116,8	100,8	109,4
Услуги по текущему содержанию и ремонту жилых помещений	-	-	100,0	142,9	118,9
Водоснабжение	100,0	100,0	145,8	136,2	100,0
Электричество, газ и прочие виды топлива	122,4	102,0	107,1	102,8	98,1
<b>Предметы домашнего обихода, бытовая техника</b>	<b>107,0</b>	<b>106,7</b>	<b>119,5</b>	<b>107,6</b>	<b>105,9</b>
Мебель и напольные покрытия	101,4	103,7	124,5	102,9	104,2
Бытовые текстильные изделия	123,5	111,7	121,2	109,0	110,1
Бытовые приборы	103,3	109,5	128,6	102,2	101,9
Столовые приборы и домашняя утварь	105,6	107,4	119,2	118,7	112,7
Мелкие инструменты и разного рода приспособления	107,0	101,7	125,1	101,2	106,9
Бытовые товары кратковременного пользования	106,3	106,2	102,5	112,4	103,9
<b>Здравоохранение</b>	<b>109,5</b>	<b>133,8</b>	<b>113,3</b>	<b>102,2</b>	<b>113,7</b>
Медикаменты, лечебное оборудование	113,2	126,5	119,4	104,5	105,9
Амбулаторные услуги	100,0	137,2	105,9	100,0	120,3
<b>Транспорт</b>	<b>91,5</b>	<b>115,1</b>	<b>110,6</b>	<b>103,4</b>	<b>110,6</b>
Покупка автотранспорта	100,0	100,0	100,0	100,1	100,2
Эксплуатация личных транспортных средств	114,1	125,7	100,7	99,4	98,6
Транспортные услуги	87,8	120,5	116,4	105,6	118,1
<b>Связь</b>	<b>93,0</b>	<b>99,8</b>	<b>103,1</b>	<b>100,2</b>	<b>100,8</b>
Почтовые услуги	100,0	100,0	100,0	124,0	100,0
Услуги телефонной и факсимильной связи	92,3	99,7	103,1	100,0	100,8
<b>Организация отдыха и культурных мероприятий</b>	<b>105,7</b>	<b>109,3</b>	<b>119,7</b>	<b>109,7</b>	<b>105,4</b>
Аудиовизуальное оборудование и фотоаппаратура	102,3	103,9	101,4	98,9	97,4
Другие товары и оборудование для отдыха	100,0	107,4	127,1	115,7	110,7
Услуги по организации культурных мероприятий	108,2	100,0	146,0	111,6	100,0
Газеты, книги и канцелярские товары	110,0	115,1	131,1	114,8	111,1
<b>Образование</b>	<b>107,1</b>	<b>100,0</b>	<b>110,4</b>	<b>120,9</b>	<b>104,2</b>
<b>Рестораны и гостиницы</b>	<b>105,9</b>	<b>112,7</b>	<b>107,4</b>	<b>127,0</b>	<b>100,1</b>
Общественное питание	105,7	111,9	107,5	127,1	100,0
Гостиничное обслуживание	112,2	133,3	103,4	123,1	105,4
<b>Разные товары и услуги</b>	<b>113,0</b>	<b>119,1</b>	<b>109,6</b>	<b>103,4</b>	<b>107,3</b>
Личное обслуживание	116,2	122,0	109,1	104,7	107,9
Другие предметы личного обихода	104,3	106,7	111,3	102,9	102,8
Прочие услуги, не отнесенные к другим категориям	100,0	100,0	113,3	77,1	100,0

**Таблица 2.10: Индексы потребительских цен на товары и услуги  
по Таласской области**  
(в процентах к декабрю предыдущего года)

	2009	2010	2011	2012	2013
<b>Все товары и услуги</b>	<b>99,4</b>	<b>113,1</b>	<b>110,8</b>	<b>105,4</b>	<b>104,4</b>
<b>Пищевые продукты и безалкогольные напитки</b>	<b>91,0</b>	<b>123,0</b>	<b>105,8</b>	<b>102,0</b>	<b>100,6</b>
Хлебобулочные изделия и крупы	84,4	119,4	101,2	110,6	97,1
Мясо	99,7	129,3	127,2	94,6	107,9
Рыба	97,1	114,8	121,5	100,3	110,4
Молочные изделия, сыр и яйца	96,6	111,6	116,9	101,6	106,3
Масла и жиры	81,5	124,7	114,6	97,7	101,9
Фрукты и овощи	78,9	138,4	83,7	90,5	98,3
Сахар, джем, мед, шоколад и конфеты	114,4	112,6	109,0	108,7	96,6
Другие продукты питания	101,4	100,2	109,7	114,2	107,4
Безалкогольные напитки	112,1	111,8	108,1	103,1	111,3
<b>Алкогольные напитки, табачные изделия</b>	<b>106,0</b>	<b>102,9</b>	<b>115,2</b>	<b>112,8</b>	<b>110,9</b>
Алкогольные напитки	107,2	103,2	115,8	115,0	110,8
Табачные изделия	102,9	102,1	114,0	106,1	111,4
<b>Одежда и обувь</b>	<b>112,0</b>	<b>108,7</b>	<b>124,2</b>	<b>112,8</b>	<b>114,4</b>
Одежда	114,2	110,2	125,2	109,5	116,0
Обувь, включая ремонт	107,9	104,9	121,3	120,7	110,9
<b>Жилищные услуги, вода, электроэнергия, газ и другие виды топлива</b>	<b>100,7</b>	<b>100,4</b>	<b>114,0</b>	<b>98,4</b>	<b>105,0</b>
Арендная плата за жилье	180,0	124,3	100,0	100,0	100,0
Материалы для содержания и ремонта жилых помещений	102,8	103,4	109,8	110,1	119,6
Услуги по текущему содержанию и ремонту жилых помещений	-	-	81,6	111,6	146,0
Водоснабжение	98,6	129,5	100,0	100,0	100,0
Электроэнергия, газ и прочие виды топлива	100,6	97,7	119,2	96,8	101,6
<b>Предметы домашнего обихода, бытовая техника</b>	<b>111,3</b>	<b>102,3</b>	<b>118,5</b>	<b>106,7</b>	<b>108,0</b>
Мебель и напольные покрытия	112,1	100,4	111,6	114,8	112,5
Бытовые текстильные изделия	117,3	95,0	136,6	116,6	106,9
Бытовые приборы	101,0	103,4	130,9	97,1	111,1
Столовые приборы и домашняя утварь	114,3	116,8	113,5	110,1	109,4
Мелкие инструменты и разного рода приспособления	102,0	105,5	106,0	104,3	101,8
Бытовые товары кратковременного пользования	109,3	99,2	116,7	99,1	101,5
<b>Здравоохранение</b>	<b>121,0</b>	<b>107,2</b>	<b>113,4</b>	<b>108,7</b>	<b>109,1</b>
Медикаменты, лечебное оборудование	127,4	107,9	106,6	96,9	106,1
Амбулаторные услуги	110,6	105,8	123,5	117,2	111,0
<b>Транспорт</b>	<b>103,4</b>	<b>110,3</b>	<b>107,9</b>	<b>111,9</b>	<b>99,8</b>
Покупка автотранспорта	100,0	100,0	101,5	99,8	100,4
Эксплуатация личных транспортных средств	106,5	126,1	103,7	116,9	98,0
Транспортные услуги	103,4	112,0	112,1	114,3	100,2
<b>Связь</b>	<b>92,9</b>	<b>99,8</b>	<b>103,1</b>	<b>100,2</b>	<b>100,8</b>
Почтовые услуги	100,0	100,0	100,0	124,0	100,0
Услуги телефонной и факсимильной связи	92,3	99,7	103,1	100,0	100,8
<b>Организация отдыха и культурных мероприятий</b>	<b>106,8</b>	<b>108,4</b>	<b>118,5</b>	<b>108,8</b>	<b>106,5</b>
Аудиовизуальное оборудование и фотоаппаратура	100,8	99,8	122,3	112,7	110,4
Другие товары и оборудование для отдыха	118,9	120,3	110,3	105,6	110,0
Услуги по организации культурных мероприятий	110,9	118,7	145,6	120,9	106,7
Газеты, книги и канцелярские товары	106,2	107,2	110,1	102,6	101,2
<b>Образование</b>	<b>109,1</b>	<b>112,6</b>	<b>145,5</b>	<b>101,1</b>	<b>100,6</b>
<b>Рестораны и гостиницы</b>	<b>123,4</b>	<b>101,0</b>	<b>128,8</b>	<b>106,5</b>	<b>109,2</b>
Общественное питание	124,5	101,0	128,9	106,7	109,2
Гостиничное обслуживание	100,0	100,0	128,3	100,0	112,0
<b>Разные товары и услуги</b>	<b>109,1</b>	<b>106,3</b>	<b>110,8</b>	<b>113,3</b>	<b>107,7</b>
Личное обслуживание	111,0	107,0	110,7	113,4	108,8
Другие предметы личного обихода	100,2	104,1	115,7	117,0	100,8
Прочие услуги, не отнесенные к другим категориям	100,0	100,0	100,0	100,0	100,0

**Таблица 2.11: Индексы потребительских цен на товары и услуги  
по Чуйской области**  
(в процентах к декабрю предыдущего года)

	2009	2010	2011	2012	2013
<b>Все товары и услуги</b>	<b>98,9</b>	<b>120,0</b>	<b>106,4</b>	<b>105,9</b>	<b>105,8</b>
<b>Пищевые продукты и безалкогольные напитки</b>	<b>94,4</b>	<b>128,7</b>	<b>102,5</b>	<b>103,9</b>	<b>102,3</b>
Хлебобулочные изделия и крупы	87,3	122,7	97,5	110,0	102,8
Мясо	98,9	138,0	125,1	91,7	106,8
Рыба	97,1	107,7	121,1	110,7	109,9
Молочные изделия, сыр и яйца	91,1	119,8	106,6	105,3	104,3
Масла и жиры	77,3	152,3	101,7	101,7	103,1
Фрукты и овощи	85,0	147,2	84,9	117,0	95,6
Сахар, джем, мед, шоколад и конфеты	120,5	113,0	98,5	100,4	104,5
Другие продукты питания	117,0	98,7	121,5	97,1	102,7
Безалкогольные напитки	128,5	110,2	107,9	103,0	93,9
<b>Алкогольные напитки, табачные изделия</b>	<b>103,6</b>	<b>112,0</b>	<b>119,9</b>	<b>104,5</b>	<b>105,9</b>
Алкогольные напитки	105,9	117,5	114,0	99,8	103,2
Табачные изделия	100,0	100,0	137,6	115,5	115,9
<b>Одежда и обувь</b>	<b>105,9</b>	<b>111,0</b>	<b>113,7</b>	<b>109,4</b>	<b>114,8</b>
Одежда	106,5	110,6	115,2	110,2	115,3
Обувь, включая ремонт	104,8	111,8	110,2	107,3	113,6
<b>Жилищные услуги, вода, электроэнергия, газ и другие виды топлива</b>	<b>109,5</b>	<b>108,1</b>	<b>100,8</b>	<b>104,4</b>	<b>104,6</b>
Арендная плата за жилье	100,0	100,0	100,0	100,0	100,0
Материалы для содержания и ремонта жилых помещений	114,5	103,8	94,5	106,2	106,9
Услуги по текущему содержанию и ремонту жилых помещений	-	-	119,7	104,3	108,9
Водоснабжение	98,6	107,2	100,0	92,9	118,4
Электричество, газ и прочие виды топлива	109,2	109,0	101,1	104,9	103,5
<b>Предметы домашнего обихода, бытовая техника</b>	<b>104,7</b>	<b>107,6</b>	<b>107,2</b>	<b>110,2</b>	<b>112,4</b>
Мебель и напольные покрытия	103,3	104,5	110,4	119,9	111,0
Бытовые текстильные изделия	103,5	103,7	105,9	113,4	120,6
Бытовые приборы	101,2	102,7	107,3	105,2	111,2
Столовые приборы и домашняя утварь	108,2	110,3	104,6	106,1	116,7
Мелкие инструменты и разного рода приспособления	97,4	107,4	107,0	98,2	113,5
Бытовые товары кратковременного пользования	105,8	115,4	105,7	106,1	107,4
<b>Здравоохранение</b>	<b>112,8</b>	<b>103,3</b>	<b>116,0</b>	<b>112,5</b>	<b>114,3</b>
Медикаменты, лечебное оборудование	116,6	104,6	116,9	109,9	106,2
Амбулаторные услуги	103,2	100,0	119,5	114,8	120,8
<b>Транспорт</b>	<b>89,2</b>	<b>118,3</b>	<b>104,3</b>	<b>107,7</b>	<b>100,8</b>
Покупка автотранспорта	100,0	100,0	99,8	100,8	100,6
Эксплуатация личных транспортных средств	110,5	130,4	101,6	106,1	101,0
Транспортные услуги	85,2	125,7	107,2	110,6	100,9
<b>Связь</b>	<b>92,9</b>	<b>99,8</b>	<b>103,1</b>	<b>100,2</b>	<b>100,8</b>
Почтовые услуги	100,0	100,0	100,0	124,0	100,0
Услуги телефонной и факсимильной связи	92,3	99,7	103,1	100,0	100,8
<b>Организация отдыха и культурных мероприятий</b>	<b>105,3</b>	<b>105,8</b>	<b>112,9</b>	<b>111,6</b>	<b>112,3</b>
Аудиовизуальное оборудование и фотоаппаратура	101,0	104,7	124,6	128,4	113,6
Другие товары и оборудование для отдыха	107,3	111,8	108,5	93,7	122,7
Услуги по организации культурных мероприятий	101,8	107,8	100,0	100,0	107,7
Газеты, книги и канцелярские товары	110,5	103,1	106,1	103,2	108,9
<b>Образование</b>	<b>100,7</b>	<b>104,0</b>	<b>141,2</b>	<b>113,3</b>	<b>112,3</b>
<b>Рестораны и гостиницы</b>	<b>104,0</b>	<b>141,3</b>	<b>108,6</b>	<b>110,8</b>	<b>115,0</b>
Общественное питание	103,4	142,8	108,7	111,0	115,2
Гостиничное обслуживание	115,9	101,9	100,7	102,1	103,2
<b>Разные товары и услуги</b>	<b>104,7</b>	<b>113,6</b>	<b>106,8</b>	<b>107,8</b>	<b>114,6</b>
Личное обслуживание	107,5	115,9	106,9	108,8	115,6
Другие предметы личного обихода	95,3	103,1	108,4	101,5	108,1
Прочие услуги, не отнесенные к другим категориям	97,1	102,6	100,0	100,0	107,2

**Таблица 2.12: Индексы потребительских цен на товары и услуги по г. Бишкек**

(в процентах к декабрю предыдущего года)

	2009	2010	2011	2012	2013
<b>Все товары и услуги</b>	<b>100,5</b>	<b>117,6</b>	<b>104,0</b>	<b>107,0</b>	<b>103,5</b>
<b>Пищевые продукты и безалкогольные напитки</b>	<b>92,3</b>	<b>123,7</b>	<b>103,4</b>	<b>103,8</b>	<b>101,2</b>
Хлебобулочные изделия и крупы	85,7	126,0	98,5	109,3	99,2
Мясо	103,7	122,9	126,1	98,5	106,8
Рыба	99,7	119,1	117,9	124,5	95,2
Молочные изделия, сыр и яйца	96,0	110,8	106,1	109,1	106,4
Масла и жиры	86,9	136,4	104,4	100,2	96,1
Фрукты и овощи	75,1	123,8	83,0	104,1	102,0
Сахар, джем, мед, шоколад и конфеты	113,1	113,6	104,1	97,6	99,9
Другие продукты питания	98,2	110,2	107,2	100,3	92,2
Безалкогольные напитки	111,7	113,1	109,7	102,9	107,1
<b>Алкогольные напитки, табачные изделия</b>	<b>103,6</b>	<b>114,7</b>	<b>109,2</b>	<b>108,4</b>	<b>107,3</b>
Алкогольные напитки	105,5	104,4	109,2	109,4	108,7
Табачные изделия	100,0	141,5	109,6	105,8	102,0
<b>Одежда и обувь</b>	<b>108,2</b>	<b>111,1</b>	<b>105,3</b>	<b>117,5</b>	<b>114,5</b>
Одежда	110,5	118,7	102,7	114,9	115,7
Обувь, включая ремонт	103,8	95,1	111,6	123,2	111,8
<b>Жилищные услуги, вода, электроэнергия, газ и другие виды топлива</b>	<b>113,1</b>	<b>118,2</b>	<b>99,0</b>	<b>104,7</b>	<b>99,5</b>
Арендная плата за жилье	100,0	100,0	123,3	100,0	100,0
Материалы для содержания и ремонта жилых помещений	113,5	117,3	105,4	111,5	104,4
Услуги по текущему содержанию и ремонту жилых помещений	-	-	84,4	122,5	100,0
Водоснабжение	100,0	152,7	100,0	100,0	100,0
Электроэнергия, газ и прочие виды топлива	114,0	117,8	99,5	103,7	98,9
<b>Предметы домашнего обихода, бытовая техника</b>	<b>111,7</b>	<b>106,1</b>	<b>110,2</b>	<b>108,7</b>	<b>106,2</b>
Мебель и напольные покрытия	107,1	105,6	114,8	102,1	106,3
Бытовые текстильные изделия	157,9	106,1	108,3	107,0	118,6
Бытовые приборы	102,0	103,2	106,9	118,8	103,2
Столовые приборы и домашняя утварь	107,1	115,5	99,4	112,0	112,6
Мелкие инструменты и разного рода приспособления	102,0	124,1	110,3	108,3	110,1
Бытовые товары кратковременного пользования	113,8	99,4	115,2	108,2	97,5
<b>Здравоохранение</b>	<b>110,4</b>	<b>123,5</b>	<b>107,1</b>	<b>109,2</b>	<b>110,4</b>
Медикаменты, лечебное оборудование	114,6	111,9	112,0	97,1	102,0
Амбулаторные услуги	100,0	147,3	103,7	121,4	115,8
<b>Транспорт</b>	<b>109,5</b>	<b>109,1</b>	<b>104,7</b>	<b>108,9</b>	<b>100,0</b>
Покупка автотранспорта	120,0	112,7	99,5	98,2	100,0
Эксплуатация личных транспортных средств	113,6	129,7	94,4	102,6	101,7
Транспортные услуги	108,1	104,0	110,0	114,3	99,5
<b>Связь</b>	<b>92,8</b>	<b>99,9</b>	<b>103,1</b>	<b>100,2</b>	<b>100,8</b>
Почтовые услуги	100,0	100,0	100,0	124,0	100,0
Услуги телефонной и факсимильной связи	92,1	99,8	103,1	100,0	100,8
<b>Организация отдыха и культурных мероприятий</b>	<b>114,1</b>	<b>132,3</b>	<b>109,3</b>	<b>107,0</b>	<b>103,6</b>
Аудиовизуальное оборудование и фотоаппаратура	102,1	158,7	102,0	106,3	101,8
Другие товары и оборудование для отдыха	122,1	119,7	104,9	109,5	96,5
Услуги по организации культурных мероприятий	118,3	104,5	116,1	124,7	127,5
Газеты, книги и канцелярские товары	122,2	127,8	115,7	103,2	100,7
<b>Образование</b>	<b>98,9</b>	<b>106,5</b>	<b>110,7</b>	<b>105,0</b>	<b>103,2</b>
<b>Рестораны и гостиницы</b>	<b>111,3</b>	<b>115,9</b>	<b>109,6</b>	<b>115,8</b>	<b>101,8</b>
Общественное питание	110,9	116,1	109,6	116,2	101,5
Гостиничное обслуживание	122,5	107,1	110,9	101,9	115,4
<b>Разные товары и услуги</b>	<b>115,3</b>	<b>120,4</b>	<b>103,0</b>	<b>108,0</b>	<b>99,3</b>
Личное обслуживание	115,7	119,5	102,8	108,7	99,2
Другие предметы личного обихода	126,5	130,7	108,0	107,3	99,4
Прочие услуги, не отнесенные к другим категориям	100,0	99,2	91,5	93,0	101,3



**Таблица 3.1: Индексы потребительских цен на товары и услуги**
*(в процентах к предыдущему году)*

	2009	2010	2011	2012	2013
<b>Все товары и услуги</b>	<b>106,8</b>	<b>108,0</b>	<b>116,6</b>	<b>102,8</b>	<b>106,6</b>
<b>Пищевые продукты и безалкогольные напитки</b>	<b>101,1</b>	<b>106,5</b>	<b>125,0</b>	<b>95,9</b>	<b>105,3</b>
Хлебобулочные изделия и крупы	93,0	100,8	126,9	92,5	108,0
Мясо	105,5	110,3	133,9	106,7	102,0
Рыба	111,4	109,8	112,1	118,4	108,6
Молочные изделия, сыр и яйца	103,7	101,1	112,7	106,0	107,4
Масла и жиры	86,1	110,0	127,7	99,3	100,2
Фрукты и овощи	104,6	99,5	124,7	82,4	113,4
Сахар, джем, мед, шоколад и конфеты	120,4	120,6	117,7	93,7	98,8
Другие продукты питания	107,2	104,3	109,8	105,0	102,4
Безалкогольные напитки	120,8	113,3	115,7	105,5	108,7
<b>Алкогoльные напитки, табачные изделия</b>	<b>107,6</b>	<b>107,8</b>	<b>111,4</b>	<b>109,5</b>	<b>110,7</b>
Алкогoльные напитки	109,8	106,4	107,1	109,2	112,3
Табачные изделия	103,3	111,5	123,3	110,0	106,2
<b>Одежда и обувь</b>	<b>109,3</b>	<b>111,0</b>	<b>116,5</b>	<b>113,4</b>	<b>113,6</b>
Одежда	111,0	113,2	117,8	112,2	113,5
Обувь, включая ремонт	106,3	106,3	113,3	115,6	113,7
<b>Жилищные услуги, вода, электроэнергия, газ и другие виды топлива</b>	<b>119,3</b>	<b>113,3</b>	<b>101,1</b>	<b>106,2</b>	<b>101,9</b>
Арендная плата за жилье	127,3	100,5	105,3	109,1	100,8
Материалы для содержания и ремонта жилых помещений	104,3	108,4	112,0	111,0	105,6
Услуги по текущему содержанию и ремонту жилых помещений	-	-	98,1	115,9	114,9
Водоснабжение	117,0	131,7	108,4	104,6	110,8
Электричество, газ и прочие виды топлива	121,7	113,9	100,0	105,8	100,4
<b>Предметы домашнего обихода, бытовая техника</b>	<b>115,3</b>	<b>106,3</b>	<b>110,3</b>	<b>111,4</b>	<b>107,5</b>
Мебель и напольные покрытия	109,6	104,4	111,4	109,4	107,7
Бытовые текстильные изделия	138,4	112,8	109,2	113,0	112,4
Бытовые приборы	105,6	102,8	107,7	113,5	107,6
Стекланные изделия, столовые приборы и домашняя утварь	113,4	107,8	110,0	111,0	109,6
Мелкие инструменты и разного рода приспособления	106,4	104,6	116,6	113,3	109,8
Бытовые товары кратковременного пользования	120,9	107,4	110,3	110,8	103,3
<b>Здравоохранение</b>	<b>108,4</b>	<b>123,0</b>	<b>110,0</b>	<b>111,7</b>	<b>110,7</b>
Медикаменты, лечебное оборудование	108,9	117,6	111,9	109,0	102,6
Амбулаторные услуги	107,3	132,5	106,9	114,6	117,2
<b>Транспорт</b>	<b>108,7</b>	<b>107,2</b>	<b>108,2</b>	<b>107,3</b>	<b>104,2</b>
Покупка автотранспорта	115,2	107,1	102,9	99,9	99,9
Эксплуатация личных транспортных средств	81,3	134,5	105,5	104,2	101,5
Транспортные услуги	112,7	104,7	111,3	110,8	106,2
<b>Связь</b>	<b>94,2</b>	<b>100,9</b>	<b>101,5</b>	<b>100,6</b>	<b>100,8</b>
Почтовые услуги	118,4	100,0	100,0	112,0	110,7
Услуги телефонной и факсимильной связи	92,4	101,0	101,4	100,5	100,7
<b>Организация отдыха и культурных мероприятий</b>	<b>108,5</b>	<b>115,8</b>	<b>116,2</b>	<b>110,0</b>	<b>106,2</b>
Аудиовизуальное оборудование и фотоаппаратура	102,1	121,0	111,3	107,9	102,5
Другие товары и оборудование для отдыха	113,4	112,7	108,3	114,2	107,1
Услуги по организации культурных мероприятий	114,6	108,6	111,4	110,9	124,4
Газеты, книги и канцелярские товары	111,6	116,3	124,0	110,9	104,9
<b>Образование</b>	<b>125,4</b>	<b>102,8</b>	<b>110,8</b>	<b>112,4</b>	<b>106,9</b>
<b>Рестораны и гостиницы</b>	<b>122,7</b>	<b>109,3</b>	<b>117,0</b>	<b>116,5</b>	<b>108,9</b>
Общественное питание	122,9	109,1	117,2	116,6	109,0
Гостиничное обслуживание	118,1	113,7	111,8	113,3	105,7
<b>Разные товары и услуги</b>	<b>122,3</b>	<b>112,5</b>	<b>112,9</b>	<b>107,3</b>	<b>105,5</b>
Личное обслуживание	125,7	112,8	113,3	108,0	105,9
Другие предметы личного обихода	116,2	114,0	114,9	109,0	103,0
Прочие услуги, не отнесенные к другим категориям	104,7	99,9	101,6	87,2	103,3

**Таблица 3.2: Индексы потребительских цен на отдельные виды продовольственных товаров, алкогольных напитков и табачных изделий**  
(в процентах к предыдущему году)

	2009	2010	2011	2012	2013
Мука пшеничная высшего сорта	81,1	101,5	131,2	90,3	112,5
Мука пшеничная первого сорта	75,5	102,0	141,9	87,7	113,8
Крупа манная	115,0	100,9	125,1	102,8	102,0
Хлеб из пшеничной муки 1 сорта	95,5	100,9	123,3	101,9	110,9
Лепешка	98,9	102,4	116,9	106,6	111,9
Макаронные изделия	98,6	96,9	119,8	102,5	105,7
Вермишель, лапша	92,4	89,6	128,3	100,7	104,8
Говядина	104,2	113,0	142,3	105,9	100,9
Свинина	121,9	104,1	102,8	119,3	110,9
Баранина	99,4	106,5	141,4	105,8	97,9
Домашняя птица	102,5	109,8	-	-	-
Куры	-	-	117,8	119,6	99,0
Колбаса вареная	111,2	104,3	115,5	106,8	103,9
Колбаса полукопченая	115,3	107,2	112,3	107,4	107,7
Сосиски, сардельки	110,9	108,6	109,5	103,8	107,9
Рыба свежая и охлажденная	117,9	114,0	113,1	124,8	114,0
Сельдь соленая	100,4	107,4	116,2	120,6	106,7
Молоко цельное разливное	98,8	98,9	113,3	110,1	106,8
Кефир, айран	113,1	100,3	107,8	101,5	106,4
Сметана	105,7	103,6	109,5	95,6	106,6
Сливки	110,1	102,0	105,5	95,6	102,2
Творог жирный	107,2	100,3	104,0	110,6	110,1
Сыры сычужные твердые	103,2	102,0	110,6	103,6	102,1
Яйца куриные	105,1	103,0	110,8	102,9	106,9
Масло сливочное	103,0	100,7	112,3	101,6	102,3
Хлопковое масло	71,6	112,5	128,9	98,4	97,9
Подсолнечное масло	66,8	114,7	133,7	97,0	100,3
Яблоки	107,4	105,9	126,7	90,8	119,2
Абрикосы	101,0	95,5	113,9	89,5	116,5
Виноград свежий	134,0	90,6	145,4	78,4	127,5
Лимоны	98,5	107,9	101,4	107,8	105,5
Курага	98,7	118,8	124,6	112,5	102,7
Орехи грецкие	110,2	107,2	123,2	96,0	96,9
Капуста свежая	66,2	96,2	119,0	84,9	66,7
Лук репчатый	114,9	69,4	136,3	79,4	108,8
Свекла	79,9	104,0	170,7	80,1	132,0
Морковь	77,4	151,2	125,5	87,2	125,6
Огурцы свежие	107,5	100,2	117,4	80,1	109,3
Помидоры свежие	79,5	135,1	111,0	113,1	99,4
Томатная паста	122,5	97,2	105,9	102,6	101,5
Горошек зеленый консервированный	113,5	110,4	116,6	110,9	104,5
Картофель	79,1	68,4	119,9	62,0	112,6
Сахар-песок	122,4	132,3	118,8	82,7	94,5
Шоколад в плитках	119,6	110,1	113,9	108,3	103,7
Карамель завернутая с начинками	115,1	110,3	122,4	108,3	104,9
Мороженое сливочное	104,0	107,2	120,9	117,5	103,7
Соль	110,2	102,8	115,3	108,3	106,2
Кофе натуральный растворимый	121,0	114,5	114,6	103,4	103,6
Чай черный байховый	123,5	112,8	113,3	104,1	110,4
Вода минеральная	105,2	116,5	152,1	106,8	105,0
Водка крепостью 40 градусов	109,5	106,3	106,0	109,3	114,1
Коньяк отечественный	116,6	110,5	106,9	109,6	108,1
Красное вино	120,4	110,0	105,3	114,2	109,0
Вино игристое отечественное	106,4	101,5	101,1	107,2	111,9
Пиво в бутылках	111,1	106,9	113,0	108,5	107,3
Сигареты с фильтром	102,7	110,4	118,6	107,9	104,5

**Таблица 3.3: Индексы потребительских цен на отдельные виды  
непродовольственных товаров**  
(в процентах к предыдущему году)

	2009	2010	2011	2012	2013
Ткань хлопчатобумажная для платья	153,4	128,2	108,2	113,2	107,1
Костюм-двойка мужской	103,0	111,4	121,6	104,6	112,4
Брюки мужские	103,6	106,3	107,4	105,0	109,6
Рубашка мужская с длинным рукавом	104,5	120,1	152,1	119,3	112,8
Свитер, джемпер, пуловер мужской полушерстяной	103,9	104,2	125,4	111,1	117,0
Костюм спортивный мужской	106,9	134,6	129,6	107,3	110,2
Носки из хлопчатобумажной пряжи	118,4	117,2	119,7	118,7	105,3
Пальто женское зимнее	110,0	102,3	105,6	120,3	126,2
Юбка женская из полушерстяных тканей	121,9	124,3	113,7	107,5	107,2
Блузка женская	111,8	127,7	112,3	106,5	110,7
Свитер, джемпер, пуловер женский	102,0	105,4	111,7	120,5	118,6
Колготки женские	113,2	124,0	127,6	119,1	121,7
Куртка зимняя для детей с верхом из смесовых тканей	102,6	115,3	104,6	110,2	106,6
Брюки для детей	102,2	113,5	124,8	106,5	113,4
Костюм спортивный для детей школьного возраста	108,0	108,7	115,7	107,2	112,0
Колготки детские	104,9	110,9	108,4	98,0	109,0
Джемпер, свитер, пуловер для детей полушерстяной	102,0	109,1	106,4	126,2	117,5
Платье для девочек дошкольного возраста летнее	105,1	100,4	110,3	120,6	113,3
Ползунки из хлопчатобумажного трикотажного полотна	105,9	113,2	116,9	104,2	115,1
Туфли мужские с верхом из натуральной кожи	127,3	122,1	116,5	114,7	112,0
Туфли женские модельные с верхом из натуральной кожи	107,7	109,8	114,5	116,9	111,2
Туфли детские летние, сандалеты	104,4	105,2	110,7	122,4	138,1
Ботинки, полуботинки для детей дошкольного возраста	100,7	104,1	122,1	106,8	114,3
Кирпич	92,5	100,9	110,8	103,0	117,5
Цемент	108,1	105,7	100,7	107,5	97,5
Холодная вода	117,0	131,7	108,4	104,6	110,8
Электроэнергия	105,7	124,0	79,7	100,0	100,0
Природный газ	169,7	107,7	99,8	104,0	102,5
Уголь	110,1	98,0	104,0	111,9	100,5
Отопление центральное и уголь, газ	123,3	144,4	99,0	100,3	100,3
Набор мягкой мебели	108,4	104,8	108,6	105,2	111,9
Ковер шерстяной, полушерстяной	112,1	102,0	108,8	115,5	108,1
Холодильник двухкамерный	103,3	101,2	107,6	116,0	109,6
Машина стиральная автоматическая	107,9	102,7	110,9	113,8	105,7
Пылесос	105,8	104,8	102,7	107,6	107,8
Тарелка	116,5	112,7	113,5	112,4	107,9
Электрическая лампочка	103,0	101,8	107,7	104,6	106,5
Мыло хозяйственное	120,5	112,9	105,6	105,1	103,0
Порошок стиральный	121,8	101,6	101,9	111,8	103,2
Поливитамины без минералов	95,1	98,6	98,9	105,2	102,7
Парацетамол	105,1	121,5	107,9	106,7	95,3
Метамизол натрий (Анальгин)	114,4	128,8	109,3	99,9	98,0
Велосипед дорожный для взрослых	101,9	105,2	103,1	104,2	104,7
Бензин автомобильной марки А-80	82,0	142,2	106,4	101,4	96,6
Дизельное топливо	73,6	140,6	112,3	108,9	102,7
Телевизор цветного изображения	100,6	115,4	109,7	104,0	101,3
Футбольный мяч	101,0	106,8	106,8	110,2	100,5
Книга	116,3	105,7	125,1	120,3	114,1
Газета, выходящая 2-3 раза в неделю, в розницу	108,8	107,0	117,6	119,8	109,2
Тетрадь школьная из 12 листов	111,0	121,5	123,2	100,9	90,7
Авторучка шариковая	111,0	132,5	137,3	117,7	110,8
Шампунь	107,8	107,9	113,5	115,0	108,4
Мыло туалетное	130,0	105,0	115,7	114,3	100,9
Кольцо обручальное золотое	122,5	117,1	120,0	106,0	100,5

**Таблица 3.4: Индексы потребительских цен и тарифов на отдельные виды услуг***(в процентах к предыдущему году)*

	2009	2010	2011	2012	2013
Пошив мужского костюма	124,1	121,2	121,1	107,6	109,0
Пошив женского платья	124,3	107,8	124,0	105,6	106,1
Химчистка мужского костюма	115,1	106,4	116,1	116,9	109,9
Постановка набоек	117,8	107,4	126,2	114,0	112,8
Коммунальные услуги, содержание и ремонт мест общего пользования жилого дома	127,3	100,5	105,3	109,1	100,8
Малярные работы (без стоимости материалов)	-	-	103,5	120,6	111,5
Облицовка кафельной плиткой внутренних стен	-	-	95,2	112,7	117,2
Ремонт холодильников всех марок	102,7	104,2	108,0	114,3	115,8
Первичный прием к врачу - терапевту	104,3	104,6	103,4	113,5	118,2
Лечение кариеса	109,7	151,0	108,0	105,0	103,7
Проезд в поезде местного и пригородного сообщений	87,5	99,7	100,0	100,0	100,0
Проезд в купейном вагоне поезда дальнего следования	124,9	110,6	125,3	96,0	112,0
Городской пассажирский транспорт	113,2	104,2	-	-	-
Проезд в городском муниципальном автобусе	-	-	102,9	116,2	108,1
Проезд в маршрутном такси	-	-	105,1	113,8	107,0
Проезд в такси	111,7	108,7	117,7	115,0	103,3
Поездка на междугороднем автобусе внутри республики на расстояние 35 км	106,1	100,7	105,9	104,3	115,8
Поездка на междугороднем автобусе внутри республики на расстояние 100 км	101,1	105,6	110,4	109,0	103,3
Полет в салоне экономического класса самолета внутренними рейсами	97,0	104,1	110,7	103,4	93,9
Полет в салоне экономического класса самолета международными рейсами в ближнее зарубежье	102,0	104,3	100,2	98,7	92,6
Доставка письма внутри республики	131,9	100,0	100,0	100,0	100,0
Абонентская плата за пользование телефоном	92,2	99,7	100,0	100,0	100,0
Междугородние разговоры через автоматический набор в пределах республики	97,8	99,6	100,0	100,0	100,0
Ремонт теле-, радиоаппаратуры	104,7	108,5	110,4	104,3	107,9
Кинотеатр	164,8	114,3	115,4	113,2	99,4
Театр	106,6	100,4	104,4	111,3	150,2
Изготовление фотографий для документов	79,6	124,9	115,1	105,9	116,8
Посещение детской дошкольной организации муниципального подчинения	113,5	101,2	113,2	110,8	103,3
Обучение в средних специальных учебных заведениях	154,6	106,7	110,9	113,9	110,2
Обучение в высших учебных заведениях	123,8	108,1	107,2	111,2	105,3
Обед в ресторане заказной в дневное время	139,2	103,2	108,9	110,9	109,2
Чай в чайхане	136,1	105,6	107,9	116,8	108,7
Обед в столовой, закусочной	115,0	117,1	128,1	120,9	108,8
Проживание в гостинице	111,0	113,1	115,3	110,1	107,8
Санаторий, дом отдыха	121,2	110,0	107,1	116,2	103,1
Туристическая поездка	110,5	104,6	100,9	104,2	112,7
Стрижка модельная в женском зале	142,6	115,0	103,1	104,0	104,6
Стрижка в мужском зале	135,2	107,7	106,7	103,5	106,8
Помывка в бане в общем зале	128,8	117,5	118,0	102,7	106,2
Удостоверение договоров дарения в нотариальной конторе	100,0	100,0	100,0	53,3	92,7
Рытье могилы ручным способом	114,1	99,9	103,0	111,0	106,9

**Таблица 3.5: Индексы потребительских цен на товары и услуги  
по Баткенской области**  
(в процентах к предыдущему году)

	2009	2010	2011	2012	2013
<b>Все товары и услуги</b>	<b>110,9</b>	<b>116,8</b>	<b>121,0</b>	<b>110,0</b>	<b>104,6</b>
<b>Пищевые продукты и безалкогольные напитки</b>	<b>102,4</b>	<b>116,0</b>	<b>126,9</b>	<b>102,2</b>	<b>104,1</b>
Хлебобулочные изделия и крупы	90,9	111,6	127,9	97,4	107,9
Мясо	106,6	118,1	130,2	108,9	101,2
Рыба	92,2	110,9	104,4	128,9	99,0
Молочные изделия, сыр и яйца	115,7	106,4	119,9	115,6	103,5
Масла и жиры	98,5	114,7	131,0	94,7	97,1
Фрукты и овощи	113,4	101,9	127,4	100,4	108,7
Сахар, джем, мед, шоколад и конфеты	118,8	148,2	125,2	98,7	99,7
Другие продукты питания	112,7	119,3	111,1	109,8	107,1
Безалкогольные напитки	104,4	120,6	126,8	113,4	105,2
<b>Алкогoльные напитки, табачные изделия</b>	<b>141,3</b>	<b>124,3</b>	<b>112,9</b>	<b>112,0</b>	<b>106,3</b>
Алкогoльные напитки	155,5	131,0	110,1	112,8	106,4
Табачные изделия	115,6	108,0	120,4	109,4	106,3
<b>Одежда и обувь</b>	<b>117,9</b>	<b>129,2</b>	<b>124,6</b>	<b>117,0</b>	<b>110,3</b>
Одежда	122,6	132,0	127,2	117,8	111,3
Обувь, включая ремонт	110,2	123,5	118,8	115,2	107,9
<b>Жилищные услуги, вода, электроэнергия, газ и другие виды топлива</b>	<b>104,5</b>	<b>98,5</b>	<b>103,9</b>	<b>122,7</b>	<b>94,6</b>
Арендная плата за жилье	100,0	100,0	100,0	100,0	100,0
Материалы для содержания и ремонта жилых помещений	127,5	111,6	111,1	103,3	101,9
Услуги по текущему содержанию и ремонту жилых помещений	-	-	93,4	106,1	136,9
Водоснабжение	101,5	142,4	106,0	100,0	100,0
Электричество, газ и прочие виды топлива	101,7	93,9	103,7	129,3	91,7
<b>Предметы домашнего обихода, бытовая техника</b>	<b>120,9</b>	<b>111,6</b>	<b>116,7</b>	<b>115,1</b>	<b>102,7</b>
Мебель и напольные покрытия	130,3	116,0	122,5	115,5	101,5
Бытовые текстильные изделия	100,9	110,4	116,0	119,2	103,1
Бытовые приборы	131,3	118,1	110,6	106,5	102,5
Столовые приборы и домашняя утварь	126,8	116,4	122,4	128,2	112,1
Мелкие инструменты и разного рода приспособления	103,2	105,7	112,2	118,6	101,2
Бытовые товары кратковременного пользования	108,2	103,7	109,5	111,2	98,3
<b>Здравоохранение</b>	<b>115,9</b>	<b>140,5</b>	<b>114,1</b>	<b>110,8</b>	<b>103,2</b>
Медикаменты, лечебное оборудование	106,6	143,8	118,2	120,0	103,1
Амбулаторные услуги	126,5	128,6	104,7	101,0	103,2
<b>Транспорт</b>	<b>104,1</b>	<b>105,6</b>	<b>108,8</b>	<b>113,2</b>	<b>107,3</b>
Покупка автотранспорта	100,1	106,3	101,8	103,6	100,2
Эксплуатация личных транспортных средств	81,3	136,5	112,7	109,3	100,9
Транспортные услуги	108,2	103,2	111,1	117,0	111,9
<b>Связь</b>	<b>94,3</b>	<b>100,9</b>	<b>101,5</b>	<b>100,6</b>	<b>101,1</b>
Почтовые услуги	117,7	100,0	100,0	112,0	110,7
Услуги телефонной и факсимильной связи	92,6	101,1	101,4	100,5	101,0
<b>Организация отдыха и культурных мероприятий</b>	<b>119,7</b>	<b>119,3</b>	<b>112,6</b>	<b>116,7</b>	<b>101,8</b>
Аудиовизуальное оборудование и фотоаппаратура	109,3	110,2	110,9	116,0	98,0
Другие товары и оборудование для отдыха	115,3	134,6	121,9	133,6	110,3
Услуги по организации культурных мероприятий	123,5	117,6	103,4	100,5	95,1
Газеты, книги и канцелярские товары	131,6	121,4	112,9	114,9	103,0
<b>Образование</b>	<b>167,2</b>	<b>101,9</b>	<b>117,9</b>	<b>126,9</b>	<b>115,5</b>
<b>Рестораны и гостиницы</b>	<b>117,3</b>	<b>116,9</b>	<b>129,8</b>	<b>131,4</b>	<b>101,7</b>
Общественное питание	117,8	115,4	129,4	131,8	101,6
Гостиничное обслуживание	106,4	147,8	133,8	114,3	103,8
<b>Разные товары и услуги</b>	<b>117,1</b>	<b>130,5</b>	<b>127,9</b>	<b>124,6</b>	<b>105,8</b>
Личное обслуживание	121,9	134,2	131,4	127,7	106,3
Другие предметы личного обихода	100,6	118,9	111,4	103,6	100,7
Прочие услуги, не отнесенные к другим категориям	100,0	100,0	100,0	100,0	100,0

**Таблица 3.6: Индексы потребительских цен на товары и услуги  
по Джалал-Абадской области**  
(в процентах к предыдущему году)

	2009	2010	2011	2012	2013
<b>Все товары и услуги</b>	<b>108,4</b>	<b>106,0</b>	<b>118,5</b>	<b>106,7</b>	<b>108,6</b>
<b>Пищевые продукты и безалкогольные напитки</b>	<b>109,8</b>	<b>109,0</b>	<b>126,7</b>	<b>99,3</b>	<b>106,3</b>
Хлебобулочные изделия и крупы	90,4	99,3	125,7	100,0	106,4
Мясо	106,1	114,5	137,2	107,5	102,2
Рыба	117,8	106,6	101,8	105,3	117,1
Молочные изделия, сыр и яйца	106,5	101,7	109,2	110,2	108,7
Масла и жиры	85,4	114,4	127,4	101,1	98,8
Фрукты и овощи	148,7	113,5	137,9	85,4	121,6
Сахар, джем, мед, шоколад и конфеты	117,6	123,5	119,3	97,8	98,8
Другие продукты питания	118,8	101,2	107,8	111,0	110,3
Безалкогольные напитки	122,7	105,1	105,6	116,5	105,8
<b>Алкогoльные напитки, табачные изделия</b>	<b>102,5</b>	<b>100,7</b>	<b>106,4</b>	<b>113,4</b>	<b>113,7</b>
Алкогoльные напитки	103,7	101,0	103,9	115,9	114,0
Табачные изделия	100,0	100,0	113,4	106,9	115,6
<b>Одежда и обувь</b>	<b>103,9</b>	<b>104,9</b>	<b>107,7</b>	<b>119,7</b>	<b>121,1</b>
Одежда	103,5	105,7	109,4	119,5	118,3
Обувь, включая ремонт	104,4	103,3	103,3	119,8	127,6
<b>Жилищные услуги, вода, электроэнергия, газ и другие виды топлива</b>	<b>118,8</b>	<b>105,5</b>	<b>112,3</b>	<b>115,1</b>	<b>100,4</b>
Арендная плата за жилье	100,0	100,0	100,0	100,0	100,0
Материалы для содержания и ремонта жилых помещений	92,3	107,6	122,1	113,6	110,3
Услуги по текущему содержанию и ремонту жилых помещений	-	-	119,2	174,7	114,8
Водоснабжение	107,9	99,9	104,6	106,1	108,9
Электричество, газ и прочие виды топлива	122,8	105,6	110,7	113,1	97,9
<b>Предметы домашнего обихода, бытовая техника</b>	<b>101,7</b>	<b>102,9</b>	<b>109,6</b>	<b>117,9</b>	<b>110,2</b>
Мебель и напольные покрытия	99,7	100,7	112,6	109,5	106,8
Бытовые текстильные изделия	102,0	101,2	107,1	125,1	114,9
Бытовые приборы	99,4	99,5	106,2	109,7	104,7
Столовые приборы и домашняя утварь	105,0	114,1	109,6	128,0	117,8
Мелкие инструменты и разного рода приспособления	100,0	104,7	103,0	122,5	117,7
Бытовые товары кратковременного пользования	103,1	102,8	110,6	122,2	108,9
<b>Здравоохранение</b>	<b>102,1</b>	<b>111,8</b>	<b>113,8</b>	<b>122,1</b>	<b>116,8</b>
Медикаменты, лечебное оборудование	100,5	113,4	110,1	109,5	98,1
Амбулаторные услуги	106,6	109,7	114,2	133,0	129,1
<b>Транспорт</b>	<b>102,1</b>	<b>104,2</b>	<b>107,1</b>	<b>105,7</b>	<b>102,9</b>
Покупка автотранспорта	100,0	100,0	100,8	101,1	100,1
Эксплуатация личных транспортных средств	75,7	125,9	108,3	109,6	104,4
Транспортные услуги	107,1	103,6	110,1	106,5	103,3
<b>Связь</b>	<b>94,4</b>	<b>100,9</b>	<b>101,5</b>	<b>100,6</b>	<b>100,8</b>
Почтовые услуги	117,7	100,0	100,0	112,0	110,7
Услуги телефонной и факсимильной связи	92,6	101,1	101,4	100,5	100,7
<b>Организация отдыха и культурных мероприятий</b>	<b>101,4</b>	<b>104,7</b>	<b>109,6</b>	<b>111,3</b>	<b>106,0</b>
Аудиовизуальное оборудование и фотоаппаратура	100,0	100,0	100,7	104,9	102,1
Другие товары и оборудование для отдыха	102,2	102,4	108,3	125,1	119,8
Услуги по организации культурных мероприятий	115,8	110,5	101,2	100,0	100,0
Газеты, книги и канцелярские товары	100,0	108,5	119,3	115,4	104,9
<b>Образование</b>	<b>122,7</b>	<b>124,4</b>	<b>120,4</b>	<b>122,4</b>	<b>106,9</b>
<b>Рестораны и гостиницы</b>	<b>105,3</b>	<b>100,0</b>	<b>143,6</b>	<b>120,2</b>	<b>113,0</b>
Общественное питание	105,5	100,0	144,1	120,4	113,2
Гостиничное обслуживание	100,0	100,0	123,9	107,3	101,7
<b>Разные товары и услуги</b>	<b>102,1</b>	<b>100,9</b>	<b>127,6</b>	<b>112,6</b>	<b>108,7</b>
Личное обслуживание	101,9	101,1	130,7	114,1	108,8
Другие предметы личного обихода	105,4	100,3	111,1	111,5	110,6
Прочие услуги, не отнесенные к другим категориям	100,0	100,0	117,0	80,1	97,4

**Таблица 3.7: Индексы потребительских цен на товары и услуги  
по Исык-Кульской области**  
(в процентах к предыдущему году)

	2009	2010	2011	2012	2013
<b>Все товары и услуги</b>	<b>103,8</b>	<b>105,3</b>	<b>116,0</b>	<b>100,3</b>	<b>107,0</b>
<b>Пищевые продукты и безалкогольные напитки</b>	<b>99,2</b>	<b>102,4</b>	<b>125,9</b>	<b>91,0</b>	<b>103,7</b>
Хлебобулочные изделия и крупы	91,6	88,2	133,4	91,1	106,9
Мясо	101,6	111,3	140,1	102,6	103,9
Рыба	103,0	107,2	118,5	107,5	106,8
Молочные изделия, сыр и яйца	100,3	103,4	114,5	106,2	109,4
Масла и жиры	87,5	106,2	127,7	98,2	102,3
Фрукты и овощи	102,9	96,7	118,4	65,6	99,8
Сахар, джем, мед, шоколад и конфеты	123,3	119,4	117,2	95,0	99,2
Другие продукты питания	108,0	111,2	115,1	109,0	103,2
Безалкогольные напитки	115,5	115,1	109,1	106,6	106,5
<b>Алкогoльные напитки, табачные изделия</b>	<b>104,8</b>	<b>107,1</b>	<b>109,8</b>	<b>116,2</b>	<b>112,5</b>
Алкогoльные напитки	104,3	107,6	108,0	117,4	114,4
Табачные изделия	105,9	106,9	114,8	112,2	106,7
<b>Одежда и обувь</b>	<b>112,3</b>	<b>111,9</b>	<b>118,8</b>	<b>118,0</b>	<b>113,3</b>
Одежда	114,3	111,1	120,6	119,9	113,9
Обувь, включая ремонт	109,0	113,5	114,6	113,3	111,8
<b>Жилищные услуги, вода, электроэнергия, газ и другие виды топлива</b>	<b>109,6</b>	<b>114,5</b>	<b>99,2</b>	<b>102,3</b>	<b>108,4</b>
Арендная плата за жилье	115,5	102,7	110,1	100,8	100,0
Материалы для содержания и ремонта жилых помещений	105,9	101,5	108,0	110,7	106,7
Услуги по текущему содержанию и ремонту жилых помещений	-	-	106,9	118,5	137,1
Водоснабжение	100,0	100,0	100,0	100,0	193,7
Электричество, газ и прочие виды топлива	110,6	117,9	98,0	101,0	102,2
<b>Предметы домашнего обихода, бытовая техника</b>	<b>105,5</b>	<b>103,6</b>	<b>106,3</b>	<b>113,4</b>	<b>111,1</b>
Мебель и напольные покрытия	100,5	103,1	104,1	115,4	113,7
Бытовые текстильные изделия	97,8	100,6	113,3	131,6	121,8
Бытовые приборы	105,1	101,8	105,8	103,9	106,2
Столовые приборы и домашняя утварь	106,2	102,7	107,5	114,1	112,9
Мелкие инструменты и разного рода приспособления	103,1	100,5	108,2	107,2	110,6
Бытовые товары кратковременного пользования	112,4	108,1	104,8	108,7	103,5
<b>Здравоохранение</b>	<b>108,1</b>	<b>108,9</b>	<b>112,8</b>	<b>119,9</b>	<b>109,3</b>
Медикаменты, лечебное оборудование	110,3	112,1	113,8	122,1	113,4
Амбулаторные услуги	101,3	100,7	104,6	116,9	105,8
<b>Транспорт</b>	<b>87,8</b>	<b>107,0</b>	<b>108,2</b>	<b>103,9</b>	<b>101,4</b>
Покупка автотранспорта	101,6	100,1	100,2	101,1	101,8
Эксплуатация личных транспортных средств	81,2	135,2	110,1	114,4	102,9
Транспортные услуги	87,5	106,7	112,5	102,2	100,6
<b>Связь</b>	<b>94,3</b>	<b>100,9</b>	<b>101,5</b>	<b>100,6</b>	<b>100,8</b>
Почтовые услуги	118,5	100,0	100,0	112,0	110,7
Услуги телефонной и факсимильной связи	92,6	101,0	101,4	100,5	100,7
<b>Организация отдыха и культурных мероприятий</b>	<b>111,4</b>	<b>103,5</b>	<b>108,0</b>	<b>109,5</b>	<b>108,1</b>
Аудиовизуальное оборудование и фотоаппаратура	104,9	99,4	103,0	103,9	104,6
Другие товары и оборудование для отдыха	107,0	99,4	103,8	122,8	115,9
Услуги по организации культурных мероприятий	106,0	110,3	114,1	104,5	118,7
Газеты, книги и канцелярские товары	119,7	105,8	110,9	111,1	105,3
<b>Образование</b>	<b>126,8</b>	<b>103,3</b>	<b>121,2</b>	<b>112,0</b>	<b>105,7</b>
<b>Рестораны и гостиницы</b>	<b>124,1</b>	<b>105,0</b>	<b>108,3</b>	<b>109,7</b>	<b>117,5</b>
Общественное питание	124,7	105,3	108,3	109,8	117,7
Гостиничное обслуживание	112,0	94,5	108,8	105,4	110,2
<b>Разные товары и услуги</b>	<b>118,1</b>	<b>108,7</b>	<b>112,4</b>	<b>111,5</b>	<b>109,1</b>
Личное обслуживание	122,7	107,5	109,6	112,6	110,0
Другие предметы личного обихода	101,4	121,1	119,2	105,6	106,0
Прочие услуги, не отнесенные к другим категориям	104,7	105,0	135,4	104,9	95,9

**Таблица 3.8: Индексы потребительских цен на товары и услуги  
по Нарынской области**  
(в процентах к предыдущему году)

	2009	2010	2011	2012	2013
<b>Все товары и услуги</b>	<b>103,7</b>	<b>109,0</b>	<b>124,4</b>	<b>106,2</b>	<b>106,9</b>
<b>Пищевые продукты и безалкогольные напитки</b>	<b>97,7</b>	<b>108,0</b>	<b>128,4</b>	<b>96,9</b>	<b>104,7</b>
Хлебобулочные изделия и крупы	93,2	103,1	130,1	95,2	106,5
Мясо	98,6	111,1	139,1	107,0	102,8
Рыба	105,6	103,1	112,6	114,4	110,5
Молочные изделия, сыр и яйца	105,6	105,9	116,9	115,6	104,0
Масла и жиры	84,5	112,8	131,4	96,2	100,9
Фрукты и овощи	98,4	96,3	124,2	77,3	112,4
Сахар, джем, мед, шоколад и конфеты	114,8	126,5	123,5	97,0	99,8
Другие продукты питания	101,2	111,6	153,8	133,9	108,7
Безалкогольные напитки	111,1	129,5	114,4	110,2	105,8
<b>Алкогoльные напитки, табачные изделия</b>	<b>106,6</b>	<b>109,5</b>	<b>111,1</b>	<b>111,4</b>	<b>108,7</b>
Алкогoльные напитки	109,1	112,3	105,6	110,3	108,8
Табачные изделия	101,2	104,4	129,4	113,5	109,8
<b>Одежда и обувь</b>	<b>111,0</b>	<b>113,8</b>	<b>139,3</b>	<b>134,0</b>	<b>114,8</b>
Одежда	107,7	112,8	142,3	135,9	114,5
Обувь, включая ремонт	116,0	116,2	132,2	129,2	115,3
<b>Жилищные услуги, вода, электроэнергия, газ и другие виды топлива</b>	<b>113,1</b>	<b>107,0</b>	<b>109,7</b>	<b>108,1</b>	<b>99,8</b>
Арендная плата за жилье	100,0	100,0	100,0	100,0	100,0
Материалы для содержания и ремонта жилых помещений	104,9	112,4	138,4	119,6	101,9
Услуги по текущему содержанию и ремонту жилых помещений	-	-	108,8	108,0	108,7
Водоснабжение	120,5	100,0	133,3	150,0	100,0
Электричество, газ и прочие виды топлива	113,9	106,8	104,6	103,4	99,4
<b>Предметы домашнего обихода, бытовая техника</b>	<b>105,5</b>	<b>107,5</b>	<b>118,6</b>	<b>116,4</b>	<b>106,8</b>
Мебель и напольные покрытия	101,8	102,6	111,5	106,8	108,5
Бытовые текстильные изделия	102,0	105,6	122,9	124,6	117,0
Бытовые приборы	100,0	103,1	127,8	124,3	104,4
Столовые приборы и домашняя утварь	109,4	106,0	125,6	126,2	108,6
Мелкие инструменты и разного рода приспособления	105,7	123,8	133,8	135,0	95,4
Бытовые товары кратковременного пользования	111,8	114,9	109,5	103,7	101,8
<b>Здравоохранение</b>	<b>108,2</b>	<b>112,8</b>	<b>121,7</b>	<b>115,5</b>	<b>102,9</b>
Медикаменты, лечебное оборудование	110,6	115,4	119,5	121,7	100,6
Амбулаторные услуги	100,0	104,3	128,4	110,0	104,7
<b>Транспорт</b>	<b>98,4</b>	<b>109,1</b>	<b>107,8</b>	<b>103,0</b>	<b>101,6</b>
Покупка автотранспорта	100,0	100,4	102,0	101,7	100,4
Эксплуатация личных транспортных средств	79,1	136,4	105,1	106,2	101,6
Транспортные услуги	102,0	107,2	111,3	103,0	101,9
<b>Связь</b>	<b>94,4</b>	<b>100,9</b>	<b>101,5</b>	<b>100,6</b>	<b>100,8</b>
Почтовые услуги	116,3	100,0	100,0	112,0	110,7
Услуги телефонной и факсимильной связи	92,6	101,1	101,4	100,5	100,7
<b>Организация отдыха и культурных мероприятий</b>	<b>107,9</b>	<b>105,1</b>	<b>119,0</b>	<b>116,3</b>	<b>107,2</b>
Аудиовизуальное оборудование и фотоаппаратура	108,4	102,0	108,7	113,3	104,8
Другие товары и оборудование для отдыха	100,0	116,0	167,6	132,0	113,7
Услуги по организации культурных мероприятий	101,4	102,6	104,1	101,9	105,7
Газеты, книги и канцелярские товары	111,3	104,3	111,3	115,7	106,6
<b>Образование</b>	<b>172,4</b>	<b>100,1</b>	<b>104,7</b>	<b>111,6</b>	<b>106,0</b>
<b>Рестораны и гостиницы</b>	<b>100,7</b>	<b>119,4</b>	<b>171,8</b>	<b>120,1</b>	<b>129,2</b>
Общественное питание	100,4	119,3	173,0	120,3	129,7
Гостиничное обслуживание	105,5	117,3	135,3	111,6	104,6
<b>Разные товары и услуги</b>	<b>108,5</b>	<b>114,4</b>	<b>123,6</b>	<b>123,5</b>	<b>113,5</b>
Личное обслуживание	110,8	117,1	125,9	126,2	114,9
Другие предметы личного обихода	100,0	101,3	115,5	105,7	104,4
Прочие услуги, не отнесенные к другим категориям	100,0	100,0	100,0	100,0	100,0



**Таблица 3.9: Индексы потребительских цен на товары и услуги  
по Ошской области (включая г. Ош)  
(в процентах к предыдущему году)**

	2009	2010	2011	2012	2013
<b>Все товары и услуги</b>	<b>108,8</b>	<b>108,1</b>	<b>120,8</b>	<b>105,0</b>	<b>108,5</b>
<b>Пищевые продукты и безалкогольные напитки</b>	<b>105,3</b>	<b>108,1</b>	<b>127,3</b>	<b>99,2</b>	<b>108,0</b>
Хлебобулочные изделия и крупы	95,4	102,3	123,1	97,5	105,5
Мясо	108,4	109,0	135,9	108,2	103,6
Рыба	121,9	112,3	109,5	109,9	103,8
Молочные изделия, сыр и яйца	102,9	99,2	117,1	111,2	108,1
Масла и жиры	82,9	110,4	130,6	97,4	102,8
Фрукты и овощи	119,6	110,6	141,9	90,6	125,9
Сахар, джем, мед, шоколад и конфеты	118,7	121,9	114,4	94,0	104,0
Другие продукты питания	106,5	98,7	102,2	108,7	111,5
Безалкогольные напитки	112,4	117,7	113,6	110,2	115,8
<b>Алкогoльные напитки, табачные изделия</b>	<b>107,1</b>	<b>104,9</b>	<b>111,6</b>	<b>107,7</b>	<b>116,1</b>
Алкогoльные напитки	110,2	104,8	107,9	106,9	119,1
Табачные изделия	100,8	105,9	122,7	109,6	109,4
<b>Одежда и обувь</b>	<b>106,7</b>	<b>111,5</b>	<b>145,2</b>	<b>114,1</b>	<b>112,2</b>
Одежда	107,7	113,0	144,5	113,8	112,7
Обувь, включая ремонт	105,3	107,9	146,3	114,4	111,3
<b>Жилищные услуги, вода, электроэнергия, газ и другие виды топлива</b>	<b>122,7</b>	<b>111,9</b>	<b>94,1</b>	<b>111,3</b>	<b>102,2</b>
Арендная плата за жилье	100,0	100,0	100,0	100,0	100,0
Материалы для содержания и ремонта жилых помещений	96,6	114,9	126,5	107,7	104,3
Услуги по текущему содержанию и ремонту жилых помещений	-	-	100,0	132,2	123,4
Водоснабжение	100,0	100,0	126,7	128,9	121,5
Электричество, газ и прочие виды топлива	127,7	112,4	89,4	110,3	99,1
<b>Предметы домашнего обихода, бытовая техника</b>	<b>111,5</b>	<b>106,8</b>	<b>115,6</b>	<b>113,6</b>	<b>106,6</b>
Мебель и напольные покрытия	107,5	102,6	116,2	110,6	104,4
Бытовые текстильные изделия	121,3	118,1	120,9	113,8	109,5
Бытовые приборы	102,9	104,8	123,6	112,4	101,4
Столовые приборы и домашняя утварь	111,6	108,0	108,7	126,9	112,4
Мелкие инструменты и разного рода приспособления	117,9	102,2	113,8	111,4	105,8
Бытовые товары кратковременного пользования	113,8	105,7	108,9	109,7	108,1
<b>Здравоохранение</b>	<b>108,4</b>	<b>121,7</b>	<b>118,1</b>	<b>109,0</b>	<b>108,8</b>
Медикаменты, лечебное оборудование	110,9	113,8	124,5	113,2	105,5
Амбулаторные услуги	101,7	131,7	104,3	104,4	111,3
<b>Транспорт</b>	<b>98,8</b>	<b>108,0</b>	<b>111,9</b>	<b>106,2</b>	<b>106,4</b>
Покупка автотранспорта	100,0	100,0	100,0	100,0	100,2
Эксплуатация личных транспортных средств	84,1	132,0	109,7	101,1	100,7
Транспортные услуги	101,2	109,1	117,1	109,1	110,3
<b>Связь</b>	<b>94,4</b>	<b>100,9</b>	<b>101,5</b>	<b>100,6</b>	<b>100,8</b>
Почтовые услуги	117,6	100,0	100,0	112,0	110,7
Услуги телефонной и факсимильной связи	92,6	101,1	101,4	100,5	100,7
<b>Организация отдыха и культурных мероприятий</b>	<b>104,5</b>	<b>105,6</b>	<b>116,7</b>	<b>114,4</b>	<b>107,7</b>
Аудиовизуальное оборудование и фотоаппаратура	101,3	103,5	104,7	100,2	97,9
Другие товары и оборудование для отдыха	100,0	101,6	115,2	121,8	113,9
Услуги по организации культурных мероприятий	119,7	100,8	136,9	114,6	103,8
Газеты, книги и канцелярские товары	106,6	109,1	123,9	124,9	113,7
<b>Образование</b>	<b>135,3</b>	<b>105,0</b>	<b>103,3</b>	<b>114,4</b>	<b>114,5</b>
<b>Рестораны и гостиницы</b>	<b>119,2</b>	<b>102,0</b>	<b>113,2</b>	<b>128,1</b>	<b>104,6</b>
Общественное питание	119,2	101,4	113,0	128,5	104,3
Гостиничное обслуживание	119,0	119,0	116,9	110,4	117,6
<b>Разные товары и услуги</b>	<b>129,7</b>	<b>111,6</b>	<b>112,7</b>	<b>103,7</b>	<b>107,7</b>
Личное обслуживание	135,7	113,1	114,1	104,3	108,5
Другие предметы личного обихода	105,8	106,0	102,4	108,3	103,6
Прочие услуги, не отнесенные к другим категориям	120,1	100,0	111,1	80,6	97,6

**Таблица 3.10: Индексы потребительских цен на товары и услуги  
по Таласской области**  
(в процентах к предыдущему году)

	2009	2010	2011	2012	2013
<b>Все товары и услуги</b>	<b>105,7</b>	<b>105,4</b>	<b>116,9</b>	<b>104,2</b>	<b>104,6</b>
<b>Пищевые продукты и безалкогольные напитки</b>	<b>100,3</b>	<b>104,1</b>	<b>124,9</b>	<b>95,3</b>	<b>102,0</b>
Хлебобулочные изделия и крупы	96,5	95,2	129,7	94,1	105,6
Мясо	99,9	111,3	137,7	104,6	99,5
Рыба	100,9	110,7	112,0	114,5	103,8
Молочные изделия, сыр и яйца	103,8	99,4	119,4	106,8	103,3
Масла и жиры	85,7	104,6	130,5	98,5	100,9
Фрукты и овощи	101,7	101,6	112,5	72,6	101,3
Сахар, джем, мед, шоколад и конфеты	115,2	117,3	119,9	100,6	98,2
Другие продукты питания	110,1	101,1	106,4	112,1	106,8
Безалкогольные напитки	116,9	110,2	107,2	107,1	108,8
<b>Алкогoльные напитки, табачные изделия</b>	<b>104,7</b>	<b>103,6</b>	<b>109,4</b>	<b>113,7</b>	<b>111,5</b>
Алкогoльные напитки	104,3	103,6	108,9	116,2	111,9
Табачные изделия	105,5	103,1	111,1	106,9	110,8
<b>Одежда и обувь</b>	<b>116,4</b>	<b>107,6</b>	<b>118,5</b>	<b>117,5</b>	<b>111,7</b>
Одежда	118,7	108,9	119,6	116,9	109,9
Обувь, включая ремонт	112,3	104,8	115,7	118,6	115,7
<b>Жилищные услуги, вода, электроэнергия, газ и другие виды топлива</b>	<b>106,2</b>	<b>101,5</b>	<b>105,9</b>	<b>111,6</b>	<b>99,3</b>
Арендная плата за жилье	176,7	122,5	103,4	100,0	100,0
Материалы для содержания и ремонта жилых помещений	103,6	102,2	108,6	110,2	108,2
Услуги по текущему содержанию и ремонту жилых помещений	-	-	106,8	91,0	120,5
Водоснабжение	119,0	124,4	103,9	100,0	100,0
Электричество, газ и прочие виды топлива	106,1	100,1	105,9	115,4	97,3
<b>Предметы домашнего обихода, бытовая техника</b>	<b>118,9</b>	<b>104,6</b>	<b>110,7</b>	<b>112,9</b>	<b>105,9</b>
Мебель и напольные покрытия	117,8	105,7	104,9	116,9	109,9
Бытовые текстильные изделия	131,9	106,0	111,2	129,5	109,2
Бытовые приборы	104,1	102,5	123,5	107,6	102,5
Столовые приборы и домашняя утварь	117,0	113,1	118,5	109,5	109,0
Мелкие инструменты и разного рода приспособления	100,6	103,2	105,6	105,7	102,7
Бытовые товары кратковременного пользования	123,0	98,1	106,5	108,5	101,2
<b>Здравоохранение</b>	<b>120,5</b>	<b>111,2</b>	<b>113,0</b>	<b>115,9</b>	<b>102,1</b>
Медикаменты, лечебное оборудование	117,3	118,0	108,6	102,2	99,0
Амбулаторные услуги	129,2	99,4	122,7	126,7	104,1
<b>Транспорт</b>	<b>105,4</b>	<b>108,9</b>	<b>108,3</b>	<b>110,3</b>	<b>104,8</b>
Покупка автотранспорта	100,0	100,0	100,6	100,7	100,2
Эксплуатация личных транспортных средств	79,9	130,1	108,1	117,4	109,1
Транспортные услуги	111,2	109,6	112,0	111,7	104,9
<b>Связь</b>	<b>94,3</b>	<b>100,9</b>	<b>101,5</b>	<b>100,6</b>	<b>100,8</b>
Почтовые услуги	119,9	100,0	100,0	112,0	110,7
Услуги телефонной и факсимильной связи	92,6	101,0	101,4	100,5	100,7
<b>Организация отдыха и культурных мероприятий</b>	<b>106,4</b>	<b>105,4</b>	<b>112,1</b>	<b>116,5</b>	<b>105,6</b>
Аудиовизуальное оборудование и фотоаппаратура	93,1	100,4	107,4	122,7	109,0
Другие товары и оборудование для отдыха	112,4	119,0	116,0	108,4	102,9
Услуги по организации культурных мероприятий	115,4	108,7	127,0	136,2	113,8
Газеты, книги и канцелярские товары	113,1	103,4	109,2	107,6	100,9
<b>Образование</b>	<b>124,6</b>	<b>120,2</b>	<b>112,6</b>	<b>130,0</b>	<b>100,9</b>
<b>Рестораны и гостиницы</b>	<b>123,7</b>	<b>112,4</b>	<b>118,9</b>	<b>111,5</b>	<b>109,2</b>
Общественное питание	124,3	113,0	119,1	111,3	109,3
Гостиничное обслуживание	109,3	100,0	109,3	117,4	103,3
<b>Разные товары и услуги</b>	<b>114,0</b>	<b>107,6</b>	<b>108,2</b>	<b>113,6</b>	<b>110,6</b>
Личное обслуживание	117,1	108,6	108,8	113,2	111,4
Другие предметы личного обихода	103,7	103,1	107,2	122,0	106,3
Прочие услуги, не отнесенные к другим категориям	100,0	100,0	100,0	100,0	100,0

**Таблица 3.11: Индексы потребительских цен на товары и услуги  
по Чуйской области**  
(в процентах к предыдущему году)

	2009	2010	2011	2012	2013
<b>Все товары и услуги</b>	<b>106,1</b>	<b>109,4</b>	<b>116,5</b>	<b>102,6</b>	<b>106,8</b>
<b>Пищевые продукты и безалкогольные напитки</b>	<b>101,6</b>	<b>109,3</b>	<b>125,6</b>	<b>95,1</b>	<b>104,1</b>
Хлебобулочные изделия и крупы	94,0	101,4	126,5	90,8	108,6
Мясо	106,4	114,5	136,3	102,0	99,7
Рыба	103,5	106,8	112,7	116,3	110,0
Молочные изделия, сыр и яйца	97,1	104,7	119,7	108,0	102,2
Масла и жиры	85,7	113,8	129,3	99,6	100,9
Фрукты и овощи	97,7	103,4	125,7	87,5	109,1
Сахар, джем, мед, шоколад и конфеты	125,8	121,6	114,1	91,0	99,8
Другие продукты питания	143,6	104,6	126,7	105,2	104,5
Безалкогольные напитки	142,0	125,2	111,6	104,5	96,8
<b>Алкогoльные напитки, табачные изделия</b>	<b>112,8</b>	<b>110,7</b>	<b>112,5</b>	<b>113,9</b>	<b>106,2</b>
Алкогoльные напитки	110,0	116,9	112,4	106,0	104,6
Табачные изделия	119,0	100,0	111,7	136,3	111,9
<b>Одежда и обувь</b>	<b>106,0</b>	<b>108,3</b>	<b>112,3</b>	<b>111,8</b>	<b>112,3</b>
Одежда	107,2	108,5	112,5	113,0	112,2
Обувь, включая ремонт	104,0	107,8	111,9	108,8	112,7
<b>Жилищные услуги, вода, электроэнергия, газ и другие виды топлива</b>	<b>123,6</b>	<b>110,7</b>	<b>99,3</b>	<b>102,6</b>	<b>104,7</b>
Арендная плата за жилье	127,0	100,0	100,0	100,0	111,7
Материалы для содержания и ремонта жилых помещений	105,6	104,1	99,6	101,5	109,0
Услуги по текущему содержанию и ремонту жилых помещений	-	-	112,2	110,4	117,9
Водоснабжение	124,4	105,8	101,1	92,9	112,2
Электричество, газ и прочие виды топлива	126,8	112,0	99,0	103,0	103,1
<b>Предметы домашнего обихода, бытовая техника</b>	<b>112,2</b>	<b>103,1</b>	<b>106,5</b>	<b>109,5</b>	<b>110,4</b>
Мебель и напольные покрытия	105,2	103,2	106,9	117,7	114,8
Бытовые текстильные изделия	101,7	105,4	104,5	110,3	117,0
Бытовые приборы	102,4	101,7	104,2	107,1	106,8
Столовые приборы и домашняя утварь	112,2	106,4	108,1	105,3	109,5
Мелкие инструменты и разного рода приспособления	102,2	101,8	108,0	101,1	106,3
Бытовые товары кратковременного пользования	126,1	103,2	107,4	105,9	105,1
<b>Здравоохранение</b>	<b>109,0</b>	<b>111,3</b>	<b>108,7</b>	<b>114,1</b>	<b>113,6</b>
Медикаменты, лечебное оборудование	112,4	114,7	109,3	112,5	109,1
Амбулаторные услуги	100,5	102,7	111,4	116,2	117,2
<b>Транспорт</b>	<b>93,7</b>	<b>110,1</b>	<b>108,1</b>	<b>105,2</b>	<b>110,9</b>
Покупка автотранспорта	100,0	100,0	100,0	100,2	100,8
Эксплуатация личных транспортных средств	78,0	136,9	105,2	109,3	101,1
Транспортные услуги	96,3	111,3	113,4	106,0	116,8
<b>Связь</b>	<b>94,3</b>	<b>100,9</b>	<b>101,5</b>	<b>100,6</b>	<b>100,8</b>
Почтовые услуги	119,9	100,0	100,0	112,0	110,7
Услуги телефонной и факсимильной связи	92,6	101,0	101,4	100,5	100,7
<b>Организация отдыха и культурных мероприятий</b>	<b>104,3</b>	<b>106,1</b>	<b>106,7</b>	<b>116,0</b>	<b>108,4</b>
Аудиовизуальное оборудование и фотоаппаратура	102,6	102,6	110,9	135,3	113,9
Другие товары и оборудование для отдыха	102,3	111,9	108,3	103,7	105,8
Услуги по организации культурных мероприятий	110,2	106,9	101,3	100,0	103,3
Газеты, книги и канцелярские товары	106,0	106,6	103,5	104,8	104,6
<b>Образование</b>	<b>117,0</b>	<b>101,8</b>	<b>116,8</b>	<b>129,6</b>	<b>111,5</b>
<b>Рестораны и гостиницы</b>	<b>105,4</b>	<b>120,4</b>	<b>123,3</b>	<b>110,0</b>	<b>113,4</b>
Общественное питание	105,4	120,5	124,0	110,2	113,6
Гостиничное обслуживание	104,0	112,8	101,1	101,1	102,9
<b>Разные товары и услуги</b>	<b>113,3</b>	<b>110,1</b>	<b>108,3</b>	<b>109,2</b>	<b>111,5</b>
Личное обслуживание	116,2	112,3	108,7	110,4	112,1
Другие предметы личного обихода	107,6	101,2	107,8	102,8	106,1
Прочие услуги, не отнесенные к другим категориям	101,2	101,1	101,2	100,0	111,3

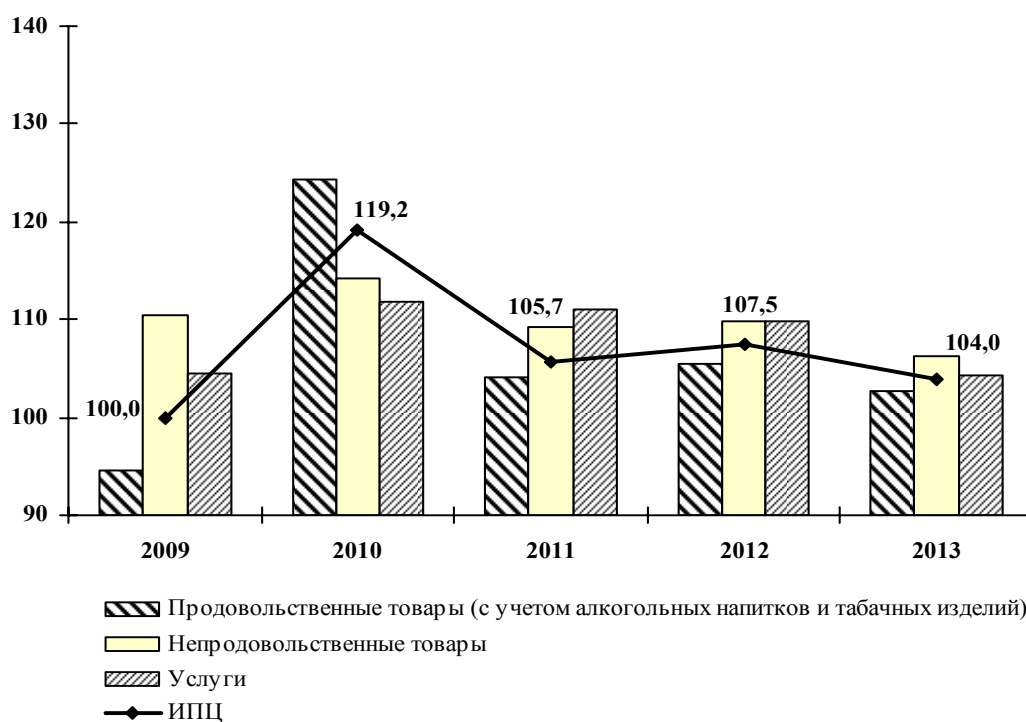
**Таблица 3.12: Индексы потребительских цен на товары и услуги по г. Бишкек**

(в процентах к предыдущему году)

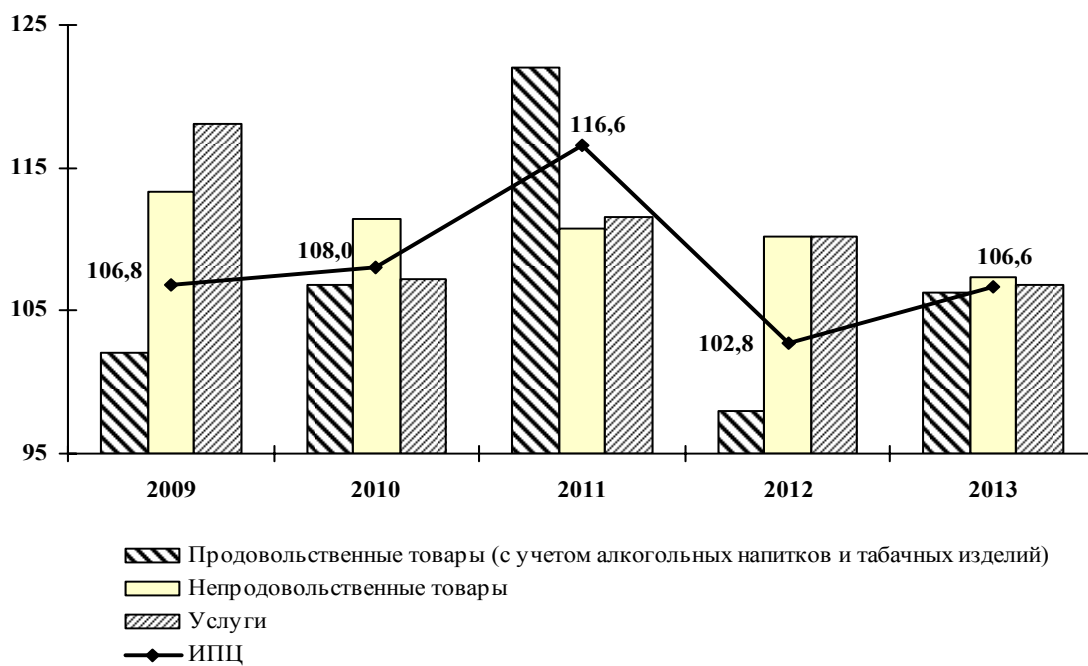
	2009	2010	2011	2012	2013
<b>Все товары и услуги</b>	<b>106,6</b>	<b>107,6</b>	<b>114,9</b>	<b>101,4</b>	<b>106,1</b>
<b>Пищевые продукты и безалкогольные напитки</b>	<b>99,4</b>	<b>105,2</b>	<b>123,8</b>	<b>94,8</b>	<b>104,9</b>
Хлебобулочные изделия и крупы	92,7	100,7	127,4	90,5	108,9
Мясо	105,3	108,9	132,0	107,1	101,9
Рыба	112,0	110,2	113,9	122,2	109,0
Молочные изделия, сыр и яйца	104,1	100,4	110,7	103,4	108,1
Масла и жиры	86,3	109,2	126,4	99,9	99,6
Фрукты и овощи	94,6	92,6	116,3	79,1	111,1
Сахар, джем, мед, шоколад и конфеты	120,4	118,1	118,1	92,8	97,3
Другие продукты питания	101,2	104,3	107,9	102,0	98,0
Безалкогольные напитки	120,9	110,6	118,4	102,4	109,6
<b>Алкогoльные напитки, табачные изделия</b>	<b>105,8</b>	<b>107,6</b>	<b>112,0</b>	<b>108,1</b>	<b>109,8</b>
Алкогoльные напитки	108,4	103,6	106,1	108,4	111,9
Табачные изделия	100,7	117,1	127,2	107,8	103,1
<b>Одежда и обувь</b>	<b>109,9</b>	<b>110,5</b>	<b>109,8</b>	<b>111,4</b>	<b>113,4</b>
Одежда	111,8	113,6	111,5	109,0	113,5
Обувь, включая ремонт	106,4	104,2	106,0	115,8	113,1
<b>Жилищные услуги, вода, электроэнергия, газ и другие виды топлива</b>	<b>120,4</b>	<b>115,7</b>	<b>101,6</b>	<b>103,6</b>	<b>101,9</b>
Арендная плата за жилье	136,0	100,0	107,8	114,4	100,0
Материалы для содержания и ремонта жилых помещений	105,6	108,0	108,6	112,8	105,0
Услуги по текущему содержанию и ремонту жилых помещений	-	-	93,5	106,3	108,3
Водоснабжение	121,0	143,9	106,1	100,0	100,0
Электричество, газ и прочие виды топлива	122,6	116,3	101,4	103,0	101,4
<b>Предметы домашнего обихода, бытовая техника</b>	<b>117,9</b>	<b>106,7</b>	<b>109,2</b>	<b>109,8</b>	<b>107,2</b>
Мебель и напольные покрытия	109,6	104,6	110,4	107,0	107,5
Бытовые текстильные изделия	155,6	114,1	106,7	109,3	112,0
Бытовые приборы	105,9	101,7	103,4	115,9	110,2
Столовые приборы и домашняя утварь	114,2	107,8	109,5	104,3	107,2
Мелкие инструменты и разного рода приспособления	105,7	105,6	121,3	113,8	111,3
Бытовые товары кратковременного пользования	125,1	108,7	111,5	110,7	101,6
<b>Здравоохранение</b>	<b>108,0</b>	<b>125,6</b>	<b>107,0</b>	<b>109,9</b>	<b>111,0</b>
Медикаменты, лечебное оборудование	108,6	117,7	108,4	105,4	100,7
Амбулаторные услуги	106,5	139,4	105,7	115,2	119,0
<b>Транспорт</b>	<b>114,6</b>	<b>106,7</b>	<b>107,4</b>	<b>108,0</b>	<b>102,9</b>
Покупка автотранспорта	123,9	110,5	104,1	99,3	99,5
Эксплуатация личных транспортных средств	81,8	135,4	103,5	102,3	101,2
Транспортные услуги	119,1	102,4	109,7	112,7	104,4
<b>Связь</b>	<b>94,2</b>	<b>100,9</b>	<b>101,5</b>	<b>100,6</b>	<b>100,8</b>
Почтовые услуги	118,5	100,0	100,0	112,0	110,7
Услуги телефонной и факсимильной связи	92,4	101,1	101,4	100,5	100,7
<b>Организация отдыха и культурных мероприятий</b>	<b>109,8</b>	<b>121,6</b>	<b>118,7</b>	<b>107,7</b>	<b>105,7</b>
Аудиовизуальное оборудование и фотоаппаратура	101,8	133,9	114,6	106,3	101,8
Другие товары и оборудование для отдыха	119,6	115,4	104,2	109,9	102,5
Услуги по организации культурных мероприятий	113,9	109,3	109,0	113,2	137,3
Газеты, книги и канцелярские товары	113,1	120,5	129,0	107,6	102,8
<b>Образование</b>	<b>120,6</b>	<b>101,4</b>	<b>109,2</b>	<b>107,3</b>	<b>104,1</b>
<b>Рестораны и гостиницы</b>	<b>128,3</b>	<b>110,3</b>	<b>112,2</b>	<b>114,0</b>	<b>108,2</b>
Общественное питание	128,6	110,1	112,4	114,0	108,4
Гостиничное обслуживание	122,3	113,2	108,3	116,5	104,7
<b>Разные товары и услуги</b>	<b>124,7</b>	<b>113,2</b>	<b>110,8</b>	<b>105,3</b>	<b>103,0</b>
Личное обслуживание	127,9	112,8	110,5	105,5	103,2
Другие предметы личного обихода	123,7	118,2	118,3	110,0	101,2
Прочие услуги, не отнесенные к другим категориям	103,2	99,4	94,9	85,0	105,6

**График 3.13: Индекс потребительских цен на товары и услуги**  
(в процентах)

*К декабрю предыдущего года*



*К предыдущему году*



**Таблица 4.1: Индексы потребительских цен на товары и услуги в 2013г.**  
**по кварталам**  
*(в процентах к предыдущему кварталу)*

	I	II	III	IV
<b>Все товары и услуги</b>	<b>102,3</b>	<b>100,3</b>	<b>100,0</b>	<b>101,6</b>
<b>Пищевые продукты и безалкогольные напитки</b>	<b>103,0</b>	<b>99,4</b>	<b>98,6</b>	<b>101,2</b>
Хлебобулочные изделия и крупы	100,7	99,0	99,3	100,4
Мясо	99,5	101,6	102,0	102,9
Рыба	100,7	100,0	97,7	100,9
Молочные изделия, сыр и яйца	104,2	94,0	98,0	110,7
Масла и жиры	100,1	99,2	100,2	99,1
Фрукты и овощи	118,6	98,2	91,5	100,4
Сахар, джем, мед, шоколад и конфеты	100,0	101,3	100,1	100,4
Другие продукты питания	100,9	100,5	99,5	96,1
Безалкогольные напитки	105,6	101,7	100,9	99,8
<b>Алкогoльные напитки, табачные изделия</b>	<b>104,1</b>	<b>101,8</b>	<b>101,4</b>	<b>101,4</b>
Алкогoльные напитки	105,0	101,9	101,4	101,1
Табачные изделия	101,3	101,7	101,4	102,6
<b>Одежда и обувь</b>	<b>102,9</b>	<b>102,6</b>	<b>102,8</b>	<b>104,2</b>
Одежда	103,2	101,6	102,5	105,5
Обувь, включая ремонт	102,2	104,8	103,6	101,5
<b>Жилищные услуги, вода, электроэнергия, газ и другие виды топлива</b>	<b>99,3</b>	<b>99,5</b>	<b>100,5</b>	<b>100,5</b>
Арендная плата за жилье	100,6	100,0	100,0	100,0
Материалы для содержания и ремонта жилых помещений	100,6	104,2	101,3	100,3
Услуги по текущему содержанию и ремонту жилых помещений	101,7	104,9	101,1	99,6
Водоснабжение	101,9	104,6	101,7	100,0
Электричество, газ и прочие виды топлива	98,9	98,3	100,3	100,6
<b>Предметы домашнего обихода, бытовая техника</b>	<b>102,0</b>	<b>101,5</b>	<b>100,5</b>	<b>102,2</b>
Мебель и напольные покрытия	102,4	101,7	101,4	101,2
Бытовые текстильные изделия	103,6	103,3	101,6	105,6
Бытовые приборы	102,0	101,4	100,2	100,8
Столовые приборы и домашняя утварь	101,6	100,8	99,5	107,2
Мелкие инструменты	102,9	104,8	100,4	100,7
Бытовые товары кратковременного пользования	100,8	100,2	100,0	99,4
<b>Здравоохранение</b>	<b>104,3</b>	<b>102,3</b>	<b>102,0</b>	<b>101,5</b>
Медикаменты, лечебное оборудование	100,7	101,1	101,3	101,0
Амбулаторные услуги	106,9	103,1	102,5	101,8
<b>Транспорт</b>	<b>100,6</b>	<b>99,7</b>	<b>100,3</b>	<b>101,5</b>
Покупка автотранспорта	100,5	98,8	100,8	100,2
Эксплуатация личных транспортных средств	99,4	97,4	100,2	105,4
Транспортные услуги	101,0	100,6	100,1	101,0
<b>Связь</b>	<b>100,3</b>	<b>100,6</b>	<b>100,0</b>	<b>100,0</b>
Почтовые услуги	100,0	100,0	100,0	100,0
Услуги телефонной и факсимильной связи	100,3	100,6	100,0	100,0
<b>Организация отдыха и культурных мероприятий</b>	<b>101,9</b>	<b>100,6</b>	<b>100,7</b>	<b>101,3</b>
Аудиовизуальное оборудование и фотоаппаратура	100,5	100,3	100,4	101,0
Другие товары и оборудование для отдыха	102,3	100,7	100,2	100,0
Услуги по организации культурных мероприятий	106,7	103,3	101,4	104,7
Газеты, книги и канцелярские товары	101,8	99,9	100,8	101,1
<b>Образование</b>	<b>100,3</b>	<b>100,0</b>	<b>100,8</b>	<b>103,7</b>
<b>Рестораны и гостиницы</b>	<b>102,3</b>	<b>101,3</b>	<b>100,9</b>	<b>100,5</b>
Общественное питание	102,4	101,3	100,6	100,6
Гостиничное обслуживание	100,4	102,7	115,4	96,4
<b>Разные товары и услуги</b>	<b>101,3</b>	<b>100,3</b>	<b>101,0</b>	<b>100,0</b>
Личное обслуживание	101,3	100,3	101,2	99,8
Другие предметы личного обихода	100,5	100,5	99,8	100,9
Прочие услуги	100,8	100,0	99,9	101,0

**Таблица 4.2: Индексы потребительских цен на товары и услуги в 2013г.  
по кварталам**  
(в процентах к соответствующему кварталу предыдущего года)

	<b>I</b>	<b>II</b>	<b>III</b>	<b>IV</b>
<b>Все товары и услуги</b>	<b>107,8</b>	<b>107,8</b>	<b>106,7</b>	<b>104,3</b>
<b>Пищевые продукты и безалкогольные напитки</b>	<b>105,8</b>	<b>107,4</b>	<b>106,0</b>	<b>102,1</b>
Хлебобулочные изделия и крупы	112,8	114,3	106,7	99,4
Мясо	97,3	100,8	104,0	106,1
Рыба	117,0	113,1	106,6	99,2
Молочные изделия, сыр и яйца	106,2	107,3	110,5	106,2
Масла и жиры	99,6	101,0	101,5	98,7
Фрукты и овощи	112,4	115,7	119,1	106,9
Сахар, джем, мед, шоколад и конфеты	97,6	96,9	99,0	101,7
Другие продукты питания	104,5	105,0	103,2	96,9
Безалкогольные напитки	108,1	109,3	109,3	108,1
<b>Алкогольные напитки, табачные изделия</b>	<b>111,4</b>	<b>111,4</b>	<b>110,9</b>	<b>109,0</b>
Алкогольные напитки	113,1	113,3	113,1	109,8
Табачные изделия	106,5	106,2	104,8	107,2
<b>Одежда и обувь</b>	<b>114,7</b>	<b>112,7</b>	<b>113,8</b>	<b>113,1</b>
Одежда	113,8	113,2	113,8	113,4
Обувь, включая ремонт	116,7	111,8	114,0	112,5
<b>Жилищные услуги, вода, электроэнергия, газ и другие виды топлива</b>	<b>102,4</b>	<b>103,3</b>	<b>102,4</b>	<b>99,7</b>
Арендная плата за жилье	100,9	100,9	100,9	100,6
Материалы для содержания и ремонта жилых помещений	109,0	100,9	106,3	106,6
Услуги по текущему содержанию и ремонту жилых помещений	127,8	118,1	109,2	107,4
Водоснабжение	108,6	113,6	113,0	108,4
Электричество, газ и прочие виды топлива	100,5	102,4	100,9	98,0
<b>Предметы домашнего обихода, бытовая техника</b>	<b>109,3</b>	<b>107,9</b>	<b>106,8</b>	<b>106,3</b>
Мебель и напольные покрытия	107,2	108,4	108,3	106,8
Бытовые текстильные изделия	111,4	111,6	111,6	114,7
Бытовые приборы	111,7	109,0	105,8	104,4
Столовые приборы и домашняя утварь	111,7	110,5	106,9	109,2
Мелкие инструменты	110,6	110,2	109,2	109,1
Бытовые товары кратковременного пользования	107,0	103,2	103,0	100,3
<b>Здравоохранение</b>	<b>111,1</b>	<b>111,4</b>	<b>109,9</b>	<b>110,5</b>
Медикаменты, лечебное оборудование	102,2	101,6	102,2	104,2
Амбулаторные услуги	118,8	119,7	115,8	115,0
<b>Транспорт</b>	<b>108,9</b>	<b>104,7</b>	<b>101,3</b>	<b>102,1</b>
Покупка автотранспорта	99,3	100,4	99,7	100,3
Эксплуатация личных транспортных средств	103,1	100,6	100,2	102,2
Транспортные услуги	113,9	107,2	102,1	102,7
<b>Связь</b>	<b>100,5</b>	<b>101,1</b>	<b>100,9</b>	<b>100,9</b>
Почтовые услуги	124,0	124,0	100,0	100,0
Услуги телефонной и факсимильной связи	100,3	100,9	100,9	100,9
<b>Организация отдыха и культурных мероприятий</b>	<b>107,9</b>	<b>106,8</b>	<b>105,7</b>	<b>104,5</b>
Аудиовизуальное оборудование и фотоаппаратура	104,4	101,8	101,7	102,1
Другие товары и оборудование для отдыха	111,6	108,7	105,4	103,2
Услуги по организации культурных мероприятий	124,4	127,8	129,6	116,9
Газеты, книги и канцелярские товары	106,0	105,9	104,1	103,7
<b>Образование</b>	<b>108,5</b>	<b>108,3</b>	<b>106,2</b>	<b>104,8</b>
<b>Рестораны и гостиницы</b>	<b>111,7</b>	<b>110,0</b>	<b>109,0</b>	<b>105,2</b>
Общественное питание	111,9	110,1	109,4	105,0
Гостиничное обслуживание	105,5	107,1	97,5	114,8
<b>Разные товары и услуги</b>	<b>107,9</b>	<b>106,2</b>	<b>105,6</b>	<b>102,5</b>
Личное обслуживание	108,2	106,6	106,2	102,6
Другие предметы личного обихода	105,3	103,2	101,7	101,8
Прочие услуги	105,8	105,3	100,8	101,6

**Таблица 4.3: Индексы потребительских цен на товары и услуги в 2013г.**  
**по кварталам**  
*(в процентах)*

	I	II	III	IV
<b>Все товары и услуги</b>	<b>101,1</b>	<b>100,4</b>	<b>100,1</b>	<b>102,3</b>
<b>Пищевые продукты и безалкогольные напитки</b>	<b>101,0</b>	<b>99,5</b>	<b>98,8</b>	<b>102,5</b>
Хлебобулочные изделия и крупы	100,5	98,3	100,4	99,9
Мясо	100,0	102,1	103,2	102,1
Рыба	100,2	99,5	97,5	102,6
Молочные изделия, сыр и яйца	99,3	92,6	103,1	112,4
Масла и жиры	99,8	99,3	100,2	98,5
Фрукты и овощи	105,1	100,3	87,6	110,5
Сахар, джем, мед, шоколад и конфеты	99,1	102,2	99,2	100,8
Другие продукты питания	100,8	100,4	98,6	98,1
Безалкогольные напитки	105,9	101,3	100,5	99,3
<b>Алкогольные напитки, табачные изделия</b>	<b>102,5</b>	<b>101,9</b>	<b>101,2</b>	<b>101,6</b>
Алкогольные напитки	102,6	102,2	100,6	101,8
Табачные изделия	102,1	100,9	103,6	100,7
<b>Одежда и обувь</b>	<b>102,4</b>	<b>102,8</b>	<b>102,7</b>	<b>105,1</b>
Одежда	102,1	101,8	102,7	106,8
Обувь, включая ремонт	103,2	105,1	102,6	101,4
<b>Жилищные услуги, вода, электроэнергия, газ и другие виды топлива</b>	<b>98,0</b>	<b>100,4</b>	<b>100,3</b>	<b>100,6</b>
Арендная плата за жилье	100,0	100,0	100,0	100,0
Материалы для содержания и ремонта жилых помещений	102,8	103,4	100,5	100,0
Услуги по текущему содержанию и ремонту жилых помещений	100,7	105,7	99,5	100,6
Водоснабжение	105,7	101,2	101,3	100,0
Электричество, газ и прочие виды топлива	96,9	99,7	100,3	100,7
<b>Предметы домашнего обихода, бытовая техника</b>	<b>102,2</b>	<b>100,6</b>	<b>100,8</b>	<b>102,5</b>
Мебель и напольные покрытия	102,3	101,3	101,7	100,8
Бытовые текстильные изделия	104,7	102,1	101,4	106,7
Бытовые приборы	102,0	100,3	100,2	101,1
Столовые приборы и домашняя утварь	101,8	99,1	100,6	109,7
Мелкие инструменты	106,3	101,1	100,5	100,5
Бытовые товары кратковременного пользования	100,3	100,1	100,0	99,0
<b>Здравоохранение</b>	<b>104,3</b>	<b>103,3</b>	<b>102,1</b>	<b>100,5</b>
Медикаменты, лечебное оборудование	101,4	100,9	103,3	97,2
Амбулаторные услуги	106,3	105,0	101,4	102,7
<b>Транспорт</b>	<b>100,7</b>	<b>99,2</b>	<b>101,2</b>	<b>101,0</b>
Покупка автотранспорта	100,3	99,1	100,5	100,3
Эксплуатация личных транспортных средств	98,5	96,8	104,7	101,1
Транспортные услуги	101,5	99,8	100,6	101,2
<b>Связь</b>	<b>100,9</b>	<b>100,0</b>	<b>100,0</b>	<b>100,0</b>
Почтовые услуги	100,0	100,0	100,0	100,0
Услуги телефонной и факсимильной связи	100,9	100,0	100,0	100,0
<b>Организация отдыха и культурных мероприятий</b>	<b>101,9</b>	<b>100,0</b>	<b>101,2</b>	<b>101,2</b>
Аудиовизуальное оборудование и фотоаппаратура	100,5	100,2	100,7	100,9
Другие товары и оборудование для отдыха	101,0	100,5	100,0	101,2
Услуги по организации культурных мероприятий	109,0	100,7	103,3	103,9
Газеты, книги и канцелярские товары	101,5	99,5	101,6	100,7
<b>Образование</b>	<b>100,3</b>	<b>100,0</b>	<b>102,2</b>	<b>103,5</b>
<b>Рестораны и гостиницы</b>	<b>101,7</b>	<b>100,6</b>	<b>100,8</b>	<b>100,8</b>
Общественное питание	101,7	100,6	100,5	101,0
Гостиничное обслуживание	100,3	104,4	113,6	93,1
<b>Разные товары и услуги</b>	<b>100,9</b>	<b>100,5</b>	<b>100,0</b>	<b>101,0</b>
Личное обслуживание	100,9	100,5	100,2	100,9
Другие предметы личного обихода	100,5	100,6	98,4	102,6
Прочие услуги	100,5	100,0	100,1	100,5



**Таблица 4.4: ИПЦ на товары и услуги по Баткенской области в 2013г. по кварталам**

	I	II	III	IV
	<i>в процентах к предыдущему кварталу</i>			
<b>Все товары и услуги</b>	<b>102,0</b>	<b>99,4</b>	<b>98,5</b>	<b>102,8</b>
<b>Пищевые продукты и безалкогольные напитки</b>	<b>104,4</b>	<b>98,2</b>	<b>96,5</b>	<b>104,2</b>
Хлебобулочные изделия и крупы	100,9	99,3	99,7	101,9
Мясо	99,8	99,7	100,3	102,7
Рыба	99,3	98,8	99,6	99,6
Молочные изделия, сыр и яйца	110,5	94,5	101,4	102,8
Масла и жиры	99,9	100,2	100,9	101,2
Фрукты и овощи	123,5	92,1	78,2	114,8
Сахар, джем, мед, шоколад и конфеты	99,6	101,8	99,8	106,5
Другие продукты питания	102,3	100,1	100,1	99,4
Безалкогольные напитки	100,4	102,6	103,0	104,3
<b>Алкогольные напитки, табачные изделия</b>	<b>102,1</b>	<b>103,3</b>	<b>100,8</b>	<b>101,0</b>
Алкогольные напитки	102,1	103,7	101,0	99,3
Табачные изделия	102,3	101,5	100,0	108,2
<b>Одежда и обувь</b>	<b>103,4</b>	<b>100,4</b>	<b>100,6</b>	<b>103,7</b>
Одежда	104,5	100,4	100,7	103,3
Обувь, включая ремонт	100,9	100,3	100,2	104,8
<b>Жилищные услуги, вода, электроэнергия, газ и другие виды топлива</b>	<b>88,1</b>	<b>97,9</b>	<b>101,7</b>	<b>101,6</b>
Арендная плата за жилье	100,0	100,0	100,0	100,0
Материалы для содержания и ремонта жилых помещений	100,8	102,3	101,2	100,9
Услуги по текущему содержанию и ремонту жилых помещений	111,2	106,6	116,6	99,8
Водоснабжение	100,0	100,0	100,0	100,0
Электроэнергия, газ и прочие виды топлива	85,3	96,8	100,8	102,0
<b>Предметы домашнего обихода, бытовая техника</b>	<b>101,3</b>	<b>100,4</b>	<b>99,9</b>	<b>101,1</b>
Мебель и напольные покрытия	100,6	100,8	99,7	103,1
Бытовые текстильные изделия	100,4	100,4	101,8	105,1
Бытовые приборы	100,9	100,3	100,2	100,0
Столовые приборы и домашняя утварь	104,4	102,4	102,1	101,3
Мелкие инструменты	100,8	100,5	100,0	103,3
Бытовые товары кратковременного пользования	101,2	98,6	97,1	96,6
<b>Здравоохранение</b>	<b>101,7</b>	<b>100,1</b>	<b>100,0</b>	<b>100,1</b>
Медикаменты, лечебное оборудование	100,2	100,2	100,0	100,3
Амбулаторные услуги	103,3	100,0	100,0	100,0
<b>Транспорт</b>	<b>105,4</b>	<b>100,8</b>	<b>100,3</b>	<b>100,6</b>
Покупка автотранспорта	100,0	100,2	100,0	100,0
Эксплуатация личных транспортных средств	98,9	97,4	100,7	104,5
Транспортные услуги	109,5	102,0	100,2	99,9
<b>Связь</b>	<b>100,4</b>	<b>100,8</b>	<b>100,0</b>	<b>100,0</b>
Почтовые услуги	100,0	100,0	100,0	100,0
Услуги телефонной и факсимильной связи	100,4	100,8	100,0	100,0
<b>Организация отдыха и культурных мероприятий</b>	<b>101,6</b>	<b>100,6</b>	<b>99,1</b>	<b>96,3</b>
Аудиовизуальное оборудование и фотоаппаратура	102,3	100,0	99,9	95,2
Другие товары и оборудование для отдыха	105,1	101,9	100,2	99,7
Услуги по организации культурных мероприятий	99,2	100,0	97,6	92,3
Газеты, книги и канцелярские товары	100,0	100,7	98,3	96,6
<b>Образование</b>	<b>100,0</b>	<b>100,0</b>	<b>100,0</b>	<b>98,9</b>
<b>Рестораны и гостиницы</b>	<b>100,1</b>	<b>100,0</b>	<b>100,0</b>	<b>103,1</b>
Общественное питание	100,0	100,0	100,0	103,2
Гостиничное обслуживание	102,4	100,0	100,0	101,5
<b>Разные товары и услуги</b>	<b>102,9</b>	<b>98,5</b>	<b>96,8</b>	<b>101,6</b>
Личное обслуживание	103,2	98,3	96,5	101,8
Другие предметы личного обихода	100,0	100,0	100,1	100,5
Прочие услуги	100,0	100,0	100,0	100,0

## Продолжение таблицы 4.4

	I	II	III	IV
<i>в процентах к соответствующему кварталу предыдущего года</i>				
<b>Все товары и услуги</b>	<b>106,6</b>	<b>105,8</b>	<b>103,5</b>	<b>102,6</b>
<b>Пищевые продукты и безалкогольные напитки</b>	<b>106,5</b>	<b>105,1</b>	<b>101,8</b>	<b>103,1</b>
Хлебобулочные изделия и крупы	109,1	113,3	107,9	101,9
Мясо	103,6	100,8	97,9	102,5
Рыба	101,6	98,9	98,2	97,4
Молочные изделия, сыр и яйца	108,5	97,0	100,2	108,8
Масла и жиры	92,4	96,1	98,0	102,2
Фрукты и овощи	119,9	111,7	99,6	102,1
Сахар, джем, мед, шоколад и конфеты	96,6	96,0	99,0	107,7
Другие продукты питания	111,0	108,4	107,6	102,0
Безалкогольные напитки	102,0	102,5	105,8	110,6
<b>Алкогольные напитки, табачные изделия</b>	<b>105,1</b>	<b>106,2</b>	<b>106,6</b>	<b>107,4</b>
Алкогольные напитки	105,8	106,4	107,2	106,2
Табачные изделия	103,4	105,0	104,3	112,3
<b>Одежда и обувь</b>	<b>115,7</b>	<b>109,7</b>	<b>108,2</b>	<b>108,3</b>
Одежда	116,5	110,5	109,7	109,1
Обувь, включая ремонт	113,6	107,7	104,5	106,3
<b>Жилищные услуги, вода, электроэнергия, газ и другие виды топлива</b>	<b>90,1</b>	<b>100,6</b>	<b>100,0</b>	<b>89,2</b>
Арендная плата за жилье	100,0	100,0	100,0	100,0
Материалы для содержания и ремонта жилых помещений	103,2	97,8	101,7	105,3
Услуги по текущему содержанию и ремонту жилых помещений	137,4	125,7	146,5	138,0
Водоснабжение	100,0	100,0	100,0	100,0
Электричество, газ и прочие виды топлива	86,9	99,6	97,4	84,9
<b>Предметы домашнего обихода, бытовая техника</b>	<b>104,8</b>	<b>101,7</b>	<b>101,6</b>	<b>102,7</b>
Мебель и напольные покрытия	102,9	99,3	99,8	104,2
Бытовые текстильные изделия	107,4	97,7	99,8	107,8
Бытовые приборы	103,4	102,5	102,7	101,4
Столовые приборы и домашняя утварь	113,7	111,6	112,4	110,6
Мелкие инструменты	101,8	99,4	99,3	104,6
Бытовые товары кратковременного пользования	101,8	100,4	97,5	93,6
<b>Здравоохранение</b>	<b>104,8</b>	<b>103,1</b>	<b>103,0</b>	<b>102,0</b>
Медикаменты, лечебное оборудование	108,6	102,5	101,2	100,7
Амбулаторные услуги	100,7	103,6	105,1	103,3
<b>Транспорт</b>	<b>107,6</b>	<b>107,1</b>	<b>107,2</b>	<b>107,2</b>
Покупка автотранспорта	100,0	100,2	100,2	100,2
Эксплуатация личных транспортных средств	102,7	99,7	99,7	101,3
Транспортные услуги	111,8	112,0	112,1	111,8
<b>Связь</b>	<b>100,6</b>	<b>101,4</b>	<b>101,2</b>	<b>101,2</b>
Почтовые услуги	124,0	124,0	100,0	100,0
Услуги телефонной и факсимильной связи	100,4	101,2	101,2	101,2
<b>Организация отдыха и культурных мероприятий</b>	<b>104,3</b>	<b>102,6</b>	<b>102,8</b>	<b>97,5</b>
Аудиовизуальное оборудование и фотоаппаратура	97,8	95,4	101,7	97,4
Другие товары и оборудование для отдыха	116,7	109,0	109,2	106,9
Услуги по организации культурных мероприятий	97,9	97,6	95,3	89,3
Газеты, книги и канцелярские товары	106,8	107,6	102,5	95,7
<b>Образование</b>	<b>125,7</b>	<b>125,7</b>	<b>115,8</b>	<b>98,9</b>
<b>Рестораны и гостиницы</b>	<b>103,5</b>	<b>100,1</b>	<b>100,1</b>	<b>103,2</b>
Общественное питание	103,5	100,0	100,0	103,2
Гостиничное обслуживание	103,7	103,7	103,7	104,0
<b>Разные товары и услуги</b>	<b>114,8</b>	<b>107,2</b>	<b>102,2</b>	<b>99,7</b>
Личное обслуживание	116,3	108,1	102,4	99,6
Другие предметы личного обихода	103,2	100,1	98,9	100,7
Прочие услуги	100,0	100,0	100,0	100,0

## Продолжение таблицы 4.4

	I	II	III	IV
		<i>в процентах</i>		
<b>Все товары и услуги</b>	<b>101,0</b>	<b>98,5</b>	<b>99,3</b>	<b>104,0</b>
<b>Пищевые продукты и безалкогольные напитки</b>	<b>102,2</b>	<b>96,6</b>	<b>98,4</b>	<b>106,1</b>
Хлебобулочные изделия и крупы	100,9	97,2	104,2	97,4
Мясо	99,3	100,0	100,8	105,0
Рыба	97,9	99,5	98,8	101,5
Молочные изделия, сыр и яйца	105,6	96,0	100,7	106,9
Масла и жиры	100,6	99,8	101,4	100,7
Фрукты и овощи	110,5	86,8	77,8	139,7
Сахар, джем, мед, шоколад и конфеты	98,9	102,8	98,1	108,5
Другие продукты питания	101,3	100,0	100,4	97,6
Безалкогольные напитки	101,5	101,7	106,1	101,5
<b>Алкогoльные напитки, табачные изделия</b>	<b>104,4</b>	<b>101,4</b>	<b>100,0</b>	<b>102,3</b>
Алкогoльные напитки	104,7	101,6	100,0	99,9
Табачные изделия	103,0	100,5	100,0	112,3
<b>Одежда и обувь</b>	<b>101,7</b>	<b>100,6</b>	<b>100,8</b>	<b>106,0</b>
Одежда	102,5	100,6	100,8	106,1
Обувь, включая ремонт	99,8	100,5	100,9	105,6
<b>Жилищные услуги, вода, электроэнергия, газ и другие виды топлива</b>	<b>87,3</b>	<b>101,1</b>	<b>100,2</b>	<b>97,9</b>
Арендная плата за жилье	100,0	100,0	100,0	100,0
Материалы для содержания и ремонта жилых помещений	103,4	100,8	99,3	101,9
Услуги по текущему содержанию и ремонту жилых помещений	100,0	119,9	103,7	106,9
Водоснабжение	100,0	100,0	100,0	100,0
Электричество, газ и прочие виды топлива	84,4	100,0	100,0	96,6
<b>Предметы домашнего обихода, бытовая техника</b>	<b>101,2</b>	<b>99,3</b>	<b>100,8</b>	<b>101,5</b>
Мебель и напольные покрытия	101,2	99,6	100,2	104,5
Бытовые текстильные изделия	100,2	100,0	102,7	105,7
Бытовые приборы	100,7	100,4	100,0	99,8
Столовые приборы и домашняя утварь	104,8	102,4	101,8	101,8
Мелкие инструменты	101,0	100,0	100,0	103,3
Бытовые товары кратковременного пользования	100,0	95,8	100,0	96,0
<b>Здравоохранение</b>	<b>99,0</b>	<b>100,5</b>	<b>100,0</b>	<b>100,4</b>
Медикаменты, лечебное оборудование	97,9	101,1	100,0	100,9
Амбулаторные услуги	100,0	100,0	100,0	100,0
<b>Транспорт</b>	<b>106,6</b>	<b>99,4</b>	<b>101,1</b>	<b>99,7</b>
Покупка автотранспорта	100,1	100,1	100,0	100,0
Эксплуатация личных транспортных средств	98,6	95,8	106,3	99,0
Транспортные услуги	111,5	100,1	100,2	99,8
<b>Связь</b>	<b>101,2</b>	<b>100,0</b>	<b>100,0</b>	<b>100,0</b>
Почтовые услуги	100,0	100,0	100,0	100,0
Услуги телефонной и факсимильной связи	101,2	100,0	100,0	100,0
<b>Организация отдыха и культурных мероприятий</b>	<b>101,4</b>	<b>100,3</b>	<b>97,3</b>	<b>97,7</b>
Аудиовизуальное оборудование и фотоаппаратура	102,3	100,0	99,7	94,1
Другие товары и оборудование для отдыха	103,5	100,0	100,5	100,2
Услуги по организации культурных мероприятий	100,0	100,0	92,7	97,1
Газеты, книги и канцелярские товары	100,0	100,7	95,0	100,0
<b>Образование</b>	<b>100,0</b>	<b>100,0</b>	<b>100,0</b>	<b>96,8</b>
<b>Рестораны и гостиницы</b>	<b>100,0</b>	<b>100,0</b>	<b>100,0</b>	<b>109,4</b>
Общественное питание	100,0	100,0	100,0	109,5
Гостиничное обслуживание	100,0	100,0	100,0	104,5
<b>Разные товары и услуги</b>	<b>101,4</b>	<b>97,1</b>	<b>97,6</b>	<b>105,1</b>
Личное обслуживание	101,6	96,8	97,3	105,7
Другие предметы личного обихода	99,9	100,3	100,0	100,5
Прочие услуги	100,0	100,0	100,0	100,0

**Таблица 4.5: ИПЦ на товары и услуги по Джалал-Абадской области в 2013г.  
по кварталам**

	I	II	III	IV
	<i>в процентах к предыдущему кварталу</i>			
<b>Все товары и услуги</b>	<b>102,8</b>	<b>100,4</b>	<b>100,7</b>	<b>101,8</b>
<b>Пищевые продукты и безалкогольные напитки</b>	<b>103,6</b>	<b>99,0</b>	<b>99,4</b>	<b>102,4</b>
Хлебобулочные изделия и крупы	100,6	98,1	99,6	101,1
Мясо	100,4	100,8	101,8	104,7
Рыба	100,7	100,2	100,5	106,0
Молочные изделия, сыр и яйца	106,7	91,6	103,1	107,4
Масла и жиры	98,2	98,7	99,0	99,7
Фрукты и овощи	120,7	99,8	95,6	103,7
Сахар, джем, мед, шоколад и конфеты	100,2	100,4	99,0	101,5
Другие продукты питания	101,6	102,3	101,4	104,1
Безалкогольные напитки	102,0	104,5	100,7	99,4
<b>Алкогольные напитки, табачные изделия</b>	<b>104,0</b>	<b>103,3</b>	<b>102,5</b>	<b>98,7</b>
Алкогольные напитки	104,2	102,2	101,8	96,4
Табачные изделия	104,0	107,7	104,9	107,8
<b>Одежда и обувь</b>	<b>103,4</b>	<b>106,5</b>	<b>102,9</b>	<b>102,3</b>
Одежда	103,2	103,5	102,5	102,1
Обувь, включая ремонт	103,9	113,4	103,7	102,7
<b>Жилищные услуги, вода, электроэнергия, газ и другие виды топлива</b>	<b>96,1</b>	<b>93,5</b>	<b>102,4</b>	<b>101,8</b>
Арендная плата за жилье	100,0	100,0	100,0	100,0
Материалы для содержания и ремонта жилых помещений	98,0	112,8	101,8	100,3
Услуги по текущему содержанию и ремонту жилых помещений	101,5	100,0	100,0	100,0
Водоснабжение	100,0	100,0	117,8	100,0
Электричество, газ и прочие виды топлива	95,3	90,4	101,6	102,4
<b>Предметы домашнего обихода, бытовая техника</b>	<b>102,8</b>	<b>100,5</b>	<b>100,2</b>	<b>100,9</b>
Мебель и напольные покрытия	101,2	100,9	100,2	99,6
Бытовые текстильные изделия	104,7	100,3	100,5	105,5
Бытовые приборы	100,3	100,3	101,9	100,8
Столовые приборы и домашняя утварь	108,4	101,3	100,0	100,0
Мелкие инструменты	106,0	103,8	100,3	100,0
Бытовые товары кратковременного пользования	100,8	99,5	99,0	100,0
<b>Здравоохранение</b>	<b>101,5</b>	<b>108,2</b>	<b>99,2</b>	<b>99,7</b>
Медикаменты, лечебное оборудование	101,3	98,8	97,6	97,3
Амбулаторные услуги	101,6	113,9	100,0	100,9
<b>Транспорт</b>	<b>100,0</b>	<b>99,7</b>	<b>101,2</b>	<b>102,4</b>
Покупка автотранспорта	100,0	100,1	100,2	100,0
Эксплуатация личных транспортных средств	99,7	97,6	100,7	105,3
Транспортные услуги	100,1	100,1	101,8	102,5
<b>Связь</b>	<b>100,3</b>	<b>100,6</b>	<b>100,0</b>	<b>100,0</b>
Почтовые услуги	100,0	100,0	100,0	100,0
Услуги телефонной и факсимильной связи	100,3	100,6	100,0	100,0
<b>Организация отдыха и культурных мероприятий</b>	<b>103,4</b>	<b>99,1</b>	<b>101,1</b>	<b>100,8</b>
Аудиовизуальное оборудование и фотоаппаратура	100,6	100,3	100,0	100,0
Другие товары и оборудование для отдыха	109,6	100,9	100,6	101,1
Услуги по организации культурных мероприятий	100,0	100,0	100,0	100,0
Газеты, книги и канцелярские товары	103,6	97,1	102,4	101,6
<b>Образование</b>	<b>104,6</b>	<b>100,0</b>	<b>101,5</b>	<b>105,5</b>
<b>Рестораны и гостиницы</b>	<b>107,2</b>	<b>104,4</b>	<b>100,0</b>	<b>100,0</b>
Общественное питание	107,3	104,5	100,0	100,0
Гостиничное обслуживание	100,0	100,0	100,0	100,0
<b>Разные товары и услуги</b>	<b>101,8</b>	<b>100,2</b>	<b>100,3</b>	<b>100,7</b>
Личное обслуживание	101,9	100,1	100,3	100,0
Другие предметы личного обихода	101,1	101,5	100,1	108,1
Прочие услуги	100,0	100,0	100,0	98,6

## Продолжение таблицы 4.5

	I	II	III	IV
<i>в процентах к соответствующему кварталу предыдущего года</i>				
<b>Все товары и услуги</b>	<b>109,3</b>	<b>109,8</b>	<b>109,6</b>	<b>105,7</b>
<b>Пищевые продукты и безалкогольные напитки</b>	<b>106,6</b>	<b>106,7</b>	<b>107,3</b>	<b>104,4</b>
Хлебобулочные изделия и крупы	111,6	111,6	103,9	99,3
Мясо	99,4	99,7	102,0	107,9
Рыба	118,0	120,4	124,7	107,5
Молочные изделия, сыр и яйца	106,2	106,3	114,6	108,1
Масла и жиры	100,4	101,2	97,9	95,6
Фрукты и овощи	113,4	118,3	138,7	119,4
Сахар, джем, мед, шоколад и конфеты	100,1	95,1	99,1	101,2
Другие продукты питания	116,6	108,9	106,6	109,7
Безалкогольные напитки	102,9	106,5	107,3	106,6
<b>Алкогoльные напитки, табачные изделия</b>	<b>114,7</b>	<b>115,1</b>	<b>116,8</b>	<b>108,6</b>
Алкогoльные напитки	118,4	116,5	117,5	104,6
Табачные изделия	105,1	113,2	117,5	126,6
<b>Одежда и обувь</b>	<b>123,5</b>	<b>123,8</b>	<b>122,0</b>	<b>116,0</b>
Одежда	122,1	121,4	118,6	111,9
Обувь, включая ремонт	126,8	128,7	129,4	125,4
<b>Жилищные услуги, вода, электроэнергия, газ и другие виды топлива</b>	<b>98,1</b>	<b>107,3</b>	<b>103,9</b>	<b>93,7</b>
Арендная плата за жилье	100,0	100,0	100,0	100,0
Материалы для содержания и ремонта жилых помещений	109,0	107,5	111,8	112,9
Услуги по текущему содержанию и ремонту жилых помещений	140,4	120,0	104,8	101,5
Водоснабжение	100,0	100,0	117,8	117,8
Электричество, газ и прочие виды топлива	94,6	107,7	102,3	89,6
<b>Предметы домашнего обихода, бытовая техника</b>	<b>117,3</b>	<b>111,5</b>	<b>108,6</b>	<b>104,4</b>
Мебель и напольные покрытия	108,3	109,7	107,6	102,0
Бытовые текстильные изделия	121,9	115,9	111,2	111,4
Бытовые приборы	106,2	105,0	104,2	103,3
Столовые приборы и домашняя утварь	127,3	119,0	116,6	109,7
Мелкие инструменты	133,8	116,2	113,7	110,3
Бытовые товары кратковременного пользования	123,5	109,9	105,6	99,3
<b>Здравоохранение</b>	<b>121,3</b>	<b>123,8</b>	<b>115,0</b>	<b>108,6</b>
Медикаменты, лечебное оборудование	102,0	98,6	97,0	95,0
Амбулаторные услуги	135,1	141,5	126,6	116,8
<b>Транспорт</b>	<b>105,8</b>	<b>100,8</b>	<b>101,9</b>	<b>103,3</b>
Покупка автотранспорта	100,0	100,1	100,3	100,3
Эксплуатация личных транспортных средств	107,7	103,2	103,5	103,2
Транспортные услуги	107,1	100,1	101,8	104,5
<b>Связь</b>	<b>100,5</b>	<b>101,1</b>	<b>100,8</b>	<b>100,8</b>
Почтовые услуги	124,0	124,0	100,0	100,0
Услуги телефонной и факсимильной связи	100,3	100,8	100,8	100,8
<b>Организация отдыха и культурных мероприятий</b>	<b>108,1</b>	<b>105,6</b>	<b>106,2</b>	<b>104,3</b>
Аудиовизуальное оборудование и фотоаппаратура	103,2	102,3	102,0	100,9
Другие товары и оборудование для отдыха	122,2	122,8	122,5	112,4
Услуги по организации культурных мероприятий	100,0	100,0	100,0	100,0
Газеты, книги и канцелярские товары	108,0	102,5	104,3	104,7
<b>Образование</b>	<b>104,6</b>	<b>104,6</b>	<b>106,2</b>	<b>112,0</b>
<b>Рестораны и гостиницы</b>	<b>111,3</b>	<b>114,4</b>	<b>114,3</b>	<b>111,9</b>
Общественное питание	111,4	114,6	114,6	112,1
Гостиничное обслуживание	105,7	101,2	100,0	100,0
<b>Разные товары и услуги</b>	<b>111,8</b>	<b>111,2</b>	<b>109,3</b>	<b>103,1</b>
Личное обслуживание	112,5	111,5	109,6	102,3
Другие предметы личного обихода	111,3	110,8	109,1	111,2
Прочие услуги	91,4	100,0	100,0	98,6

## Продолжение таблицы 4.5

	I	II	III	IV
		<i>в процентах</i>		
<b>Все товары и услуги</b>	<b>100,8</b>	<b>100,7</b>	<b>101,6</b>	<b>101,4</b>
<b>Пищевые продукты и безалкогольные напитки</b>	<b>101,1</b>	<b>99,6</b>	<b>100,7</b>	<b>102,3</b>
Хлебобулочные изделия и крупы	101,2	95,6	104,8	98,1
Мясо	100,9	101,1	103,0	106,0
Рыба	103,4	99,5	101,5	112,4
Молочные изделия, сыр и яйца	97,5	93,1	108,6	106,8
Масла и жиры	96,8	100,0	97,9	100,2
Фрукты и овощи	103,9	108,3	90,1	108,2
Сахар, джем, мед, шоколад и конфеты	100,1	100,6	97,9	102,0
Другие продукты питания	103,5	100,4	103,9	101,6
Безалкогольные напитки	104,7	103,0	98,5	100,7
<b>Алкогoльные напитки, табачные изделия</b>	<b>103,4</b>	<b>102,8</b>	<b>103,0</b>	<b>96,9</b>
Алкогoльные напитки	101,5	103,5	100,3	96,3
Табачные изделия	111,9	100,0	114,3	99,0
<b>Одежда и обувь</b>	<b>103,9</b>	<b>104,7</b>	<b>103,3</b>	<b>101,9</b>
Одежда	102,2	103,0	102,5	101,7
Обувь, включая ремонт	107,8	108,5	104,8	102,4
<b>Жилищные услуги, вода, электроэнергия, газ и другие виды топлива</b>	<b>90,5</b>	<b>97,6</b>	<b>102,7</b>	<b>102,3</b>
Арендная плата за жилье	100,0	100,0	100,0	100,0
Материалы для содержания и ремонта жилых помещений	110,1	106,4	100,0	100,2
Услуги по текущему содержанию и ремонту жилых помещений	100,0	100,0	100,0	100,0
Водоснабжение	100,0	100,0	117,8	100,0
Электричество, газ и прочие виды топлива	87,2	96,1	102,3	103,0
<b>Предметы домашнего обихода, бытовая техника</b>	<b>100,9</b>	<b>100,1</b>	<b>100,4</b>	<b>100,8</b>
Мебель и напольные покрытия	100,8	100,5	100,1	99,5
Бытовые текстильные изделия	101,4	100,8	100,0	105,5
Бытовые приборы	100,3	100,4	102,4	100,0
Столовые приборы и домашняя утварь	103,3	100,0	100,0	100,0
Мелкие инструменты	100,0	104,1	100,0	100,0
Бытовые товары кратковременного пользования	100,0	98,5	100,0	100,0
<b>Здравоохранение</b>	<b>100,2</b>	<b>107,3</b>	<b>100,0</b>	<b>100,9</b>
Медикаменты, лечебное оборудование	100,5	96,4	100,0	97,3
Амбулаторные услуги	100,0	113,9	100,0	102,7
<b>Транспорт</b>	<b>99,8</b>	<b>99,6</b>	<b>103,1</b>	<b>100,7</b>
Покупка автотранспорта	100,0	100,3	100,0	100,0
Эксплуатация личных транспортных средств	98,6	96,6	105,6	100,5
Транспортные услуги	100,1	100,1	103,6	101,1
<b>Связь</b>	<b>100,8</b>	<b>100,0</b>	<b>100,0</b>	<b>100,0</b>
Почтовые услуги	100,0	100,0	100,0	100,0
Услуги телефонной и факсимильной связи	100,8	100,0	100,0	100,0
<b>Организация отдыха и культурных мероприятий</b>	<b>102,7</b>	<b>97,8</b>	<b>102,2</b>	<b>100,0</b>
Аудиовизуальное оборудование и фотоаппаратура	100,9	100,0	100,0	100,0
Другие товары и оборудование для отдыха	101,3	100,0	101,7	100,0
Услуги по организации культурных мероприятий	100,0	100,0	100,0	100,0
Газеты, книги и канцелярские товары	105,4	94,7	104,9	100,0
<b>Образование</b>	<b>104,6</b>	<b>100,0</b>	<b>104,5</b>	<b>105,5</b>
<b>Рестораны и гостиницы</b>	<b>102,7</b>	<b>104,4</b>	<b>100,0</b>	<b>100,0</b>
Общественное питание	102,7	104,5	100,0	100,0
Гостиничное обслуживание	100,0	100,0	100,0	100,0
<b>Разные товары и услуги</b>	<b>98,4</b>	<b>101,0</b>	<b>100,0</b>	<b>100,8</b>
Личное обслуживание	98,2	101,0	100,0	100,0
Другие предметы личного обихода	100,0	101,7	100,0	109,1
Прочие услуги	100,0	100,0	100,0	95,9

**Таблица 4.6: ИПЦ на товары и услуги по Иссык-Кульской области в 2013г.  
по кварталам**

	I	II	III	IV
	<i>в процентах к предыдущему кварталу</i>			
<b>Все товары и услуги</b>	<b>101,4</b>	<b>101,1</b>	<b>100,5</b>	<b>99,6</b>
<b>Пищевые продукты и безалкогольные напитки</b>	<b>100,4</b>	<b>100,5</b>	<b>99,4</b>	<b>96,8</b>
Хлебобулочные изделия и крупы	100,4	99,4	100,2	95,6
Мясо	98,7	102,9	102,3	99,7
Рыба	103,1	101,5	100,8	101,3
Молочные изделия, сыр и яйца	100,8	94,4	102,9	104,6
Масла и жиры	99,2	99,5	100,2	100,6
Фрукты и овощи	107,8	104,5	90,7	87,8
Сахар, джем, мед, шоколад и конфеты	98,2	97,7	101,3	99,5
Другие продукты питания	100,3	100,0	103,0	102,9
Безалкогольные напитки	102,8	101,3	101,9	101,1
<b>Алкогoльные напитки, табачные изделия</b>	<b>103,4</b>	<b>100,8</b>	<b>101,6</b>	<b>100,8</b>
Алкогoльные напитки	104,3	100,9	101,7	100,5
Табачные изделия	100,3	100,2	100,9	101,9
<b>Одежда и обувь</b>	<b>103,9</b>	<b>102,3</b>	<b>101,4</b>	<b>102,6</b>
Одежда	104,0	101,9	101,4	103,0
Обувь, включая ремонт	103,6	103,5	101,4	101,8
<b>Жилищные услуги, вода, электроэнергия, газ и другие виды топлива</b>	<b>99,9</b>	<b>104,0</b>	<b>100,4</b>	<b>102,3</b>
Арендная плата за жилье	100,0	100,0	100,0	100,0
Материалы для содержания и ремонта жилых помещений	99,0	107,1	102,5	102,1
Услуги по текущему содержанию и ремонту жилых помещений	110,1	110,9	103,9	100,0
Водоснабжение	137,5	154,5	100,0	100,0
Электричество, газ и прочие виды топлива	97,3	99,2	100,0	102,9
<b>Предметы домашнего обихода, бытовая техника</b>	<b>103,1</b>	<b>102,3</b>	<b>101,6</b>	<b>101,2</b>
Мебель и напольные покрытия	104,7	101,8	102,3	102,1
Бытовые текстильные изделия	104,0	105,2	102,4	101,7
Бытовые приборы	102,3	101,8	101,3	100,5
Столовые приборы и домашняя утварь	104,6	101,5	101,3	100,0
Мелкие инструменты	102,1	101,8	101,5	101,1
Бытовые товары кратковременного пользования	100,6	101,6	100,8	100,9
<b>Здравоохранение</b>	<b>100,9</b>	<b>101,1</b>	<b>101,1</b>	<b>104,6</b>
Медикаменты, лечебное оборудование	102,8	102,3	102,3	102,9
Амбулаторные услуги	99,2	100,0	100,0	106,1
<b>Транспорт</b>	<b>100,4</b>	<b>99,8</b>	<b>100,3</b>	<b>100,5</b>
Покупка автотранспорта	100,2	100,4	100,9	100,1
Эксплуатация личных транспортных средств	101,4	98,0	99,3	103,2
Транспортные услуги	100,1	100,1	100,3	99,8
<b>Связь</b>	<b>100,3</b>	<b>100,6</b>	<b>100,0</b>	<b>100,0</b>
Почтовые услуги	100,0	100,0	100,0	100,0
Услуги телефонной и факсимильной связи	100,3	100,6	100,0	100,0
<b>Организация отдыха и культурных мероприятий</b>	<b>102,3</b>	<b>100,8</b>	<b>101,2</b>	<b>102,7</b>
Аудиовизуальное оборудование и фотоаппаратура	101,7	101,4	102,0	101,4
Другие товары и оборудование для отдыха	100,8	100,5	102,6	108,9
Услуги по организации культурных мероприятий	111,7	100,0	100,0	100,0
Газеты, книги и канцелярские товары	101,0	100,5	100,3	101,9
<b>Образование</b>	<b>100,0</b>	<b>100,0</b>	<b>100,0</b>	<b>110,4</b>
<b>Рестораны и гостиницы</b>	<b>107,3</b>	<b>101,6</b>	<b>108,8</b>	<b>100,0</b>
Общественное питание	107,4	101,6	108,8	100,0
Гостиничное обслуживание	100,8	100,0	109,4	100,0
<b>Разные товары и услуги</b>	<b>101,4</b>	<b>101,3</b>	<b>103,2</b>	<b>102,9</b>
Личное обслуживание	101,4	101,3	103,6	103,2
Другие предметы личного обихода	101,9	102,4	100,4	101,0
Прочие услуги	100,0	100,0	100,0	100,0

## Продолжение таблицы 4.6

	I	II	III	IV
<i>в процентах к соответствующему кварталу предыдущего года</i>				
<b>Все товары и услуги</b>	<b>109,3</b>	<b>109,0</b>	<b>107,2</b>	<b>102,8</b>
<b>Пищевые продукты и безалкогольные напитки</b>	<b>105,5</b>	<b>108,1</b>	<b>104,6</b>	<b>97,0</b>
Хлебобулочные изделия и крупы	112,8	115,7	105,3	95,6
Мясо	101,9	103,1	106,9	103,6
Рыба	104,9	105,9	109,6	106,9
Молочные изделия, сыр и яйца	108,3	113,3	115,0	102,3
Масла и жиры	98,8	105,0	106,2	99,5
Фрукты и овощи	98,4	108,2	102,8	89,7
Сахар, джем, мед, шоколад и конфеты	104,3	98,6	97,5	96,8
Другие продукты питания	102,9	100,3	103,3	106,3
Безалкогольные напитки	105,8	105,8	107,1	107,2
<b>Алкогoльные напитки, табачные изделия</b>	<b>123,2</b>	<b>111,0</b>	<b>110,8</b>	<b>106,6</b>
Алкогoльные напитки	126,8	112,3	112,7	107,6
Табачные изделия	112,4	106,8	104,7	103,4
<b>Одежда и обувь</b>	<b>116,1</b>	<b>114,0</b>	<b>112,7</b>	<b>110,7</b>
Одежда	117,4	114,8	113,1	110,6
Обувь, включая ремонт	112,7	112,1	111,8	110,7
<b>Жилищные услуги, вода, электроэнергия, газ и другие виды топлива</b>	<b>105,5</b>	<b>112,5</b>	<b>109,1</b>	<b>106,8</b>
Арендная плата за жилье	100,0	100,0	100,0	100,0
Материалы для содержания и ремонта жилых помещений	106,5	102,9	106,6	110,9
Услуги по текущему содержанию и ремонту жилых помещений	142,7	139,9	141,0	126,9
Водоснабжение	137,5	212,4	212,4	212,4
Электричество, газ и прочие виды топлива	102,0	106,2	101,7	99,3
<b>Предметы домашнего обихода, бытовая техника</b>	<b>114,2</b>	<b>110,9</b>	<b>111,0</b>	<b>108,5</b>
Мебель и напольные покрытия	119,8	111,6	112,7	111,4
Бытовые текстильные изделия	130,1	124,5	120,4	113,9
Бытовые приборы	106,6	105,8	106,4	106,0
Столовые приборы и домашняя утварь	115,9	114,5	114,1	107,4
Мелкие инструменты	110,3	112,3	113,6	106,7
Бытовые товары кратковременного пользования	103,8	102,7	103,5	103,9
<b>Здравоохранение</b>	<b>118,0</b>	<b>107,9</b>	<b>104,7</b>	<b>107,8</b>
Медикаменты, лечебное оборудование	122,1	110,9	110,8	110,8
Амбулаторные услуги	114,3	105,3	99,5	105,3
<b>Транспорт</b>	<b>102,6</b>	<b>101,0</b>	<b>101,0</b>	<b>100,9</b>
Покупка автотранспорта	101,8	101,7	102,1	101,6
Эксплуатация личных транспортных средств	106,1	102,4	101,3	101,9
Транспортные услуги	101,7	100,2	100,4	100,3
<b>Связь</b>	<b>100,5</b>	<b>101,1</b>	<b>100,8</b>	<b>100,8</b>
Почтовые услуги	124,0	124,0	100,0	100,0
Услуги телефонной и факсимильной связи	100,3	100,8	100,8	100,8
<b>Организация отдыха и культурных мероприятий</b>	<b>109,5</b>	<b>108,3</b>	<b>107,5</b>	<b>107,2</b>
Аудиовизуальное оборудование и фотоаппаратура	103,0	103,3	105,6	106,7
Другие товары и оборудование для отдыха	123,6	118,1	110,1	113,2
Услуги по организации культурных мероприятий	121,3	121,3	121,3	111,7
Газеты, книги и канцелярские товары	107,0	105,8	104,7	103,8
<b>Образование</b>	<b>104,5</b>	<b>104,5</b>	<b>103,0</b>	<b>110,4</b>
<b>Рестораны и гостиницы</b>	<b>115,2</b>	<b>113,4</b>	<b>122,9</b>	<b>118,5</b>
Общественное питание	115,3	113,6	123,3	118,8
Гостиничное обслуживание	112,1	108,1	110,3	110,3
<b>Разные товары и услуги</b>	<b>110,9</b>	<b>107,6</b>	<b>108,9</b>	<b>109,1</b>
Личное обслуживание	112,6	108,3	109,6	109,7
Другие предметы личного обихода	106,1	106,7	105,4	105,8
Прочие услуги	88,7	95,9	100,0	100,0



## Продолжение таблицы 4.6

	I	II	III	IV
		<i>в процентах</i>		
<b>Все товары и услуги</b>	<b>100,1</b>	<b>101,2</b>	<b>100,1</b>	<b>101,1</b>
<b>Пищевые продукты и безалкогольные напитки</b>	<b>98,4</b>	<b>101,3</b>	<b>98,3</b>	<b>98,7</b>
Хлебобулочные изделия и крупы	99,9	99,3	100,7	95,7
Мясо	99,5	103,8	101,8	99,3
Рыба	104,0	99,6	101,5	101,7
Молочные изделия, сыр и яйца	96,8	96,2	104,1	108,5
Масла и жиры	98,8	99,9	100,3	99,9
Фрукты и овощи	93,1	107,8	82,3	102,1
Сахар, джем, мед, шоколад и конфеты	96,8	98,7	101,6	98,5
Другие продукты питания	100,2	100,0	105,6	100,5
Безалкогольные напитки	103,2	101,1	102,0	100,7
<b>Алкогoльные напитки, табачные изделия</b>	<b>100,5</b>	<b>101,3</b>	<b>101,5</b>	<b>100,2</b>
Алкогoльные напитки	100,5	101,6	101,2	100,2
Табачные изделия	100,5	100,0	102,8	100,2
<b>Одежда и обувь</b>	<b>102,9</b>	<b>101,7</b>	<b>102,1</b>	<b>102,9</b>
Одежда	102,7	101,5	102,1	103,4
Обувь, включая ремонт	103,6	102,2	102,1	101,9
<b>Жилищные услуги, вода, электроэнергия, газ и другие виды топлива</b>	<b>102,2</b>	<b>101,0</b>	<b>100,2</b>	<b>103,4</b>
Арендная плата за жилье	100,0	100,0	100,0	100,0
Материалы для содержания и ремонта жилых помещений	103,0	104,7	101,9	103,0
Услуги по текущему содержанию и ремонту жилых помещений	103,3	112,8	100,0	100,0
Водоснабжение	212,4	100,0	100,0	100,0
Электричество, газ и прочие виды топлива	95,8	100,0	100,0	104,2
<b>Предметы домашнего обихода, бытовая техника</b>	<b>102,6</b>	<b>102,2</b>	<b>101,4</b>	<b>101,2</b>
Мебель и напольные покрытия	102,5	101,6	102,9	102,0
Бытовые текстильные изделия	106,4	104,0	101,5	101,5
Бытовые приборы	101,9	102,0	101,0	101,4
Столовые приборы и домашняя утварь	103,2	101,6	100,3	100,5
Мелкие инструменты	100,8	102,9	100,0	101,1
Бытовые товары кратковременного пользования	100,3	101,8	100,9	100,4
<b>Здравоохранение</b>	<b>101,0</b>	<b>100,9</b>	<b>101,9</b>	<b>109,8</b>
Медикаменты, лечебное оборудование	103,3	101,9	103,9	100,7
Амбулаторные услуги	99,0	100,0	100,0	118,4
<b>Транспорт</b>	<b>100,2</b>	<b>99,9</b>	<b>100,6</b>	<b>100,1</b>
Покупка автотранспорта	100,0	101,2	100,2	100,0
Эксплуатация личных транспортных средств	100,5	97,1	102,4	101,3
Транспортные услуги	100,1	100,1	100,2	99,8
<b>Связь</b>	<b>100,8</b>	<b>100,0</b>	<b>100,0</b>	<b>100,0</b>
Почтовые услуги	100,0	100,0	100,0	100,0
Услуги телефонной и факсимильной связи	100,8	100,0	100,0	100,0
<b>Организация отдыха и культурных мероприятий</b>	<b>101,1</b>	<b>100,7</b>	<b>101,3</b>	<b>103,4</b>
Аудиовизуальное оборудование и фотоаппаратура	102,3	101,6	100,9	102,2
Другие товары и оборудование для отдыха	100,3	101,0	104,0	110,9
Услуги по организации культурных мероприятий	100,0	100,0	100,0	100,0
Газеты, книги и канцелярские товары	100,8	100,0	100,9	101,9
<b>Образование</b>	<b>100,0</b>	<b>100,0</b>	<b>100,0</b>	<b>131,3</b>
<b>Рестораны и гостиницы</b>	<b>102,4</b>	<b>100,0</b>	<b>108,8</b>	<b>100,0</b>
Общественное питание	102,4	100,0	108,8	100,0
Гостиничное обслуживание	100,8	100,0	109,4	100,0
<b>Разные товары и услуги</b>	<b>100,7</b>	<b>102,9</b>	<b>101,7</b>	<b>103,0</b>
Личное обслуживание	100,5	103,1	101,9	103,3
Другие предметы личного обихода	102,7	102,0	100,0	101,2
Прочие услуги	100,0	100,0	100,0	100,0

**Таблица 4.7: ИПЦ на товары и услуги по Нарынской области в 2013г. по кварталам**

	I	II	III	IV
	<i>в процентах к предыдущему кварталу</i>			
<b>Все товары и услуги</b>	<b>103,4</b>	<b>100,3</b>	<b>99,1</b>	<b>100,1</b>
<b>Пищевые продукты и безалкогольные напитки</b>	<b>104,1</b>	<b>99,4</b>	<b>97,4</b>	<b>98,0</b>
Хлебобулочные изделия и крупы	99,5	95,9	100,4	99,4
Мясо	102,6	105,6	97,9	99,4
Рыба	103,6	101,1	98,9	101,3
Молочные изделия, сыр и яйца	111,0	87,4	94,3	110,5
Масла и жиры	100,5	100,8	100,2	99,6
Фрукты и овощи	122,7	103,9	88,4	85,7
Сахар, джем, мед, шоколад и конфеты	101,3	99,0	99,4	100,0
Другие продукты питания	101,6	101,1	98,8	102,5
Безалкогольные напитки	103,1	100,9	100,2	103,2
<b>Алкогoльные напитки, табачные изделия</b>	<b>100,9</b>	<b>103,2</b>	<b>101,5</b>	<b>103,5</b>
Алкогoльные напитки	101,1	102,0	101,4	103,3
Табачные изделия	100,2	107,8	102,1	104,1
<b>Одежда и обувь</b>	<b>104,3</b>	<b>102,1</b>	<b>100,0</b>	<b>104,3</b>
Одежда	105,2	101,2	99,7	104,0
Обувь, включая ремонт	102,2	104,1	100,7	104,8
<b>Жилищные услуги, вода, электроэнергия, газ и другие виды топлива</b>	<b>99,7</b>	<b>98,9</b>	<b>99,4</b>	<b>99,4</b>
Арендная плата за жилье	100,0	100,0	100,0	100,0
Материалы для содержания и ремонта жилых помещений	100,5	99,0	99,4	100,0
Услуги по текущему содержанию и ремонту жилых помещений	102,3	104,4	100,0	100,0
Водоснабжение	100,0	100,0	100,0	100,0
Энергoгия, газ и прочие виды топлива	99,7	98,6	99,4	99,2
<b>Предметы домашнего обихода, бытовая техника</b>	<b>102,0</b>	<b>101,5</b>	<b>100,4</b>	<b>100,4</b>
Мебель и напольные покрытия	101,8	102,1	101,1	100,6
Бытовые текстильные изделия	104,5	104,3	102,1	102,1
Бытовые приборы	101,0	100,3	99,6	98,7
Столовые приборы и домашняя утварь	101,7	101,9	100,3	101,7
Мелкие инструменты	99,9	99,1	98,4	96,3
Бытовые товары кратковременного пользования	102,0	100,0	99,5	100,1
<b>Здравоохранение</b>	<b>102,2</b>	<b>98,7</b>	<b>100,9</b>	<b>99,1</b>
Медикаменты, лечебное оборудование	103,6	95,8	99,5	98,0
Амбулаторные услуги	100,9	101,2	101,9	100,0
<b>Транспорт</b>	<b>100,0</b>	<b>99,6</b>	<b>100,3</b>	<b>101,3</b>
Покупка автотранспорта	100,0	100,1	100,2	100,0
Эксплуатация личных транспортных средств	99,6	97,2	99,6	106,6
Транспортные услуги	100,1	100,1	100,5	100,3
<b>Связь</b>	<b>100,3</b>	<b>100,6</b>	<b>100,0</b>	<b>100,0</b>
Почтовые услуги	100,0	100,0	100,0	100,0
Услуги телефонной и факсимильной связи	100,3	100,6	100,0	100,0
<b>Организация отдыха и культурных мероприятий</b>	<b>101,2</b>	<b>100,1</b>	<b>101,4</b>	<b>102,3</b>
Аудиовизуальное оборудование и фотоаппаратура	102,2	100,8	99,4	99,5
Другие товары и оборудование для отдыха	98,1	103,2	101,8	105,5
Услуги по организации культурных мероприятий	103,4	100,0	100,0	106,4
Газеты, книги и канцелярские товары	101,2	98,2	103,5	102,5
<b>Образование</b>	<b>100,0</b>	<b>100,0</b>	<b>100,0</b>	<b>103,0</b>
<b>Рестораны и гостиницы</b>	<b>119,4</b>	<b>100,0</b>	<b>103,2</b>	<b>100,0</b>
Общественное питание	119,8	100,0	103,3	100,0
Гостиничное обслуживание	101,7	100,0	100,0	100,0
<b>Разные товары и услуги</b>	<b>104,5</b>	<b>103,1</b>	<b>100,8</b>	<b>101,3</b>
Личное обслуживание	105,1	103,5	100,9	101,4
Другие предметы личного обихода	100,0	99,9	99,2	100,8
Прочие услуги	100,0	100,0	100,0	100,0

## Продолжение таблицы 4.7

	I	II	III	IV
<i>в процентах к соответствующему кварталу предыдущего года</i>				
<b>Все товары и услуги</b>	<b>110,0</b>	<b>108,9</b>	<b>106,1</b>	<b>102,8</b>
<b>Пищевые продукты и безалкогольные напитки</b>	<b>108,2</b>	<b>107,6</b>	<b>104,6</b>	<b>98,8</b>
Хлебобулочные изделия и крупы	116,0	111,6	105,0	95,3
Мясо	101,1	100,8	103,9	105,4
Рыба	117,4	112,7	107,7	104,9
Молочные изделия, сыр и яйца	108,5	103,0	102,9	101,1
Масла и жиры	97,3	102,3	103,4	101,0
Фрукты и овощи	112,3	126,2	114,3	96,5
Сахар, джем, мед, шоколад и конфеты	102,6	98,5	98,5	99,7
Другие продукты питания	114,1	111,7	105,6	103,9
Безалкогольные напитки	106,1	105,2	104,3	107,6
<b>Алкогoльные напитки, табачные изделия</b>	<b>108,9</b>	<b>109,8</b>	<b>106,8</b>	<b>109,3</b>
Алкогoльные напитки	111,1	110,2	106,2	108,0
Табачные изделия	103,6	110,4	110,3	114,7
<b>Одежда и обувь</b>	<b>118,6</b>	<b>117,0</b>	<b>113,1</b>	<b>111,0</b>
Одежда	118,4	116,5	113,3	110,4
Обувь, включая ремонт	119,2	118,0	112,5	112,4
<b>Жилищные услуги, вода, электроэнергия, газ и другие виды топлива</b>	<b>102,1</b>	<b>100,4</b>	<b>99,4</b>	<b>97,5</b>
Арендная плата за жилье	100,0	100,0	100,0	100,0
Материалы для содержания и ремонта жилых помещений	108,8	101,7	98,7	99,0
Услуги по текущему содержанию и ремонту жилых помещений	107,4	112,1	108,5	106,8
Водоснабжение	100,0	100,0	100,0	100,0
Электричество, газ и прочие виды топлива	101,5	100,0	99,4	96,9
<b>Предметы домашнего обихода, бытовая техника</b>	<b>108,9</b>	<b>107,8</b>	<b>106,6</b>	<b>104,3</b>
Мебель и напольные покрытия	108,7	109,4	110,1	105,8
Бытовые текстильные изделия	118,9	119,7	116,2	113,7
Бытовые приборы	107,8	107,0	103,4	99,6
Столовые приборы и домашняя утварь	111,4	109,7	107,7	105,7
Мелкие инструменты	102,7	92,1	93,5	93,8
Бытовые товары кратковременного пользования	103,0	101,3	101,3	101,5
<b>Здравоохранение</b>	<b>105,7</b>	<b>102,6</b>	<b>102,4</b>	<b>100,8</b>
Медикаменты, лечебное оборудование	107,4	99,7	98,8	96,8
Амбулаторные услуги	104,1	105,3	105,4	104,0
<b>Транспорт</b>	<b>102,9</b>	<b>101,7</b>	<b>100,6</b>	<b>101,2</b>
Покупка автотранспорта	100,7	100,3	100,4	100,4
Эксплуатация личных транспортных средств	103,2	100,4	100,2	102,7
Транспортные услуги	103,7	102,4	100,6	101,0
<b>Связь</b>	<b>100,5</b>	<b>101,1</b>	<b>100,8</b>	<b>100,8</b>
Почтовые услуги	124,0	124,0	100,0	100,0
Услуги телефонной и факсимильной связи	100,3	100,8	100,8	100,8
<b>Организация отдыха и культурных мероприятий</b>	<b>111,2</b>	<b>107,8</b>	<b>105,1</b>	<b>105,1</b>
Аудиовизуальное оборудование и фотоаппаратура	106,8	106,4	104,3	101,9
Другие товары и оборудование для отдыха	124,6	117,8	106,5	108,7
Услуги по организации культурных мероприятий	106,0	103,4	103,4	110,1
Газеты, книги и канцелярские товары	110,4	105,4	105,6	105,3
<b>Образование</b>	<b>108,0</b>	<b>108,0</b>	<b>105,2</b>	<b>103,0</b>
<b>Рестораны и гостиницы</b>	<b>138,6</b>	<b>128,4</b>	<b>127,7</b>	<b>123,3</b>
Общественное питание	139,3	128,8	128,3	123,7
Гостиничное обслуживание	108,2	106,2	102,6	101,7
<b>Разные товары и услуги</b>	<b>116,0</b>	<b>116,6</b>	<b>111,8</b>	<b>110,0</b>
Личное обслуживание	117,5	118,0	113,1	111,4
Другие предметы личного обихода	106,3	108,3	103,6	99,9
Прочие услуги	100,0	100,0	100,0	100,0

## Продолжение таблицы 4.7

	I	II	III	IV
		<i>в процентах</i>		
<b>Все товары и услуги</b>	<b>101,4</b>	<b>100,0</b>	<b>98,1</b>	<b>102,5</b>
<b>Пищевые продукты и безалкогольные напитки</b>	<b>101,3</b>	<b>99,3</b>	<b>94,6</b>	<b>103,3</b>
Хлебобулочные изделия и крупы	98,8	94,8	100,9	100,7
Мясо	102,3	106,3	95,3	100,7
Рыба	100,8	100,4	100,8	100,0
Молочные изделия, сыр и яйца	97,7	85,8	99,0	121,8
Масла и жиры	100,4	101,0	100,1	99,2
Фрукты и овощи	109,3	104,9	73,0	113,3
Сахар, джем, мед, шоколад и конфеты	98,3	99,9	99,7	100,4
Другие продукты питания	101,4	99,3	99,7	104,0
Безалкогольные напитки	103,0	100,3	101,3	102,3
<b>Алкогoльные напитки, табачные изделия</b>	<b>100,0</b>	<b>103,2</b>	<b>104,6</b>	<b>100,4</b>
Алкогoльные напитки	100,0	102,0	104,2	100,6
Табачные изделия	100,0	107,8	106,2	100,0
<b>Одежда и обувь</b>	<b>102,0</b>	<b>101,1</b>	<b>100,5</b>	<b>105,8</b>
Одежда	101,9	100,4	100,2	106,3
Обувь, включая ремонт	102,3	102,8	101,3	104,6
<b>Жилищные услуги, вода, электроэнергия, газ и другие виды топлива</b>	<b>97,8</b>	<b>98,5</b>	<b>99,9</b>	<b>99,2</b>
Арендная плата за жилье	100,0	100,0	100,0	100,0
Материалы для содержания и ремонта жилых помещений	99,4	99,8	99,1	101,1
Услуги по текущему содержанию и ремонту жилых помещений	106,8	100,0	100,0	100,0
Водоснабжение	100,0	100,0	100,0	100,0
Энергoгия, газ и прочие виды топлива	97,1	98,2	100,0	98,9
<b>Предметы домашнего обихода, бытовая техника</b>	<b>102,8</b>	<b>100,7</b>	<b>100,0</b>	<b>100,6</b>
Мебель и напольные покрытия	101,9	102,3	100,2	101,7
Бытовые текстильные изделия	107,0	103,3	100,8	101,9
Бытовые приборы	101,6	99,3	99,3	98,1
Столовые приборы и домашняя утварь	103,0	100,6	99,5	102,3
Мелкие инструменты	99,8	97,6	100,0	96,4
Бытовые товары кратковременного пользования	102,3	99,1	100,1	100,0
<b>Здравоохранение</b>	<b>101,0</b>	<b>99,3</b>	<b>99,4</b>	<b>100,1</b>
Медикаменты, лечебное оборудование	102,3	96,3	96,9	100,3
Амбулаторные услуги	100,0	101,7	101,3	100,0
<b>Транспорт</b>	<b>99,9</b>	<b>99,5</b>	<b>101,3</b>	<b>100,1</b>
Покупка автотранспорта	100,0	100,4	100,0	100,0
Эксплуатация личных транспортных средств	98,9	96,3	104,3	101,6
Транспортные услуги	100,1	100,1	101,0	99,8
<b>Связь</b>	<b>100,8</b>	<b>100,0</b>	<b>100,0</b>	<b>100,0</b>
Почтовые услуги	100,0	100,0	100,0	100,0
Услуги телефонной и факсимильной связи	100,8	100,0	100,0	100,0
<b>Организация отдыха и культурных мероприятий</b>	<b>100,6</b>	<b>100,2</b>	<b>102,5</b>	<b>101,4</b>
Аудиовизуальное оборудование и фотоаппаратура	101,5	100,0	98,9	99,6
Другие товары и оборудование для отдыха	100,4	101,8	102,4	105,9
Услуги по организации культурных мероприятий	103,4	100,0	100,0	106,4
Газеты, книги и канцелярские товары	99,2	99,7	106,2	100,0
<b>Образование</b>	<b>100,0</b>	<b>100,0</b>	<b>100,0</b>	<b>104,3</b>
<b>Рестораны и гостиницы</b>	<b>111,7</b>	<b>100,0</b>	<b>103,2</b>	<b>100,0</b>
Общественное питание	111,9	100,0	103,3	100,0
Гостиничное обслуживание	100,0	100,0	100,0	100,0
<b>Разные товары и услуги</b>	<b>106,7</b>	<b>101,1</b>	<b>100,6</b>	<b>101,3</b>
Личное обслуживание	107,6	101,4	100,7	101,4
Другие предметы личного обихода	100,0	99,0	100,2	100,9
Прочие услуги	100,0	100,0	100,0	100,0

**Таблица 4.8: ИПЦ на товары и услуги по Ошской области (включая г. Ош)  
в 2013г. по кварталам**

	I	II	III	IV
	<i>в процентах к предыдущему кварталу</i>			
<b>Все товары и услуги</b>	<b>103,2</b>	<b>101,1</b>	<b>100,0</b>	<b>101,5</b>
<b>Пищевые продукты и безалкогольные напитки</b>	<b>103,2</b>	<b>100,8</b>	<b>98,8</b>	<b>101,0</b>
Хлебобулочные изделия и крупы	98,9	97,1	100,1	101,0
Мясо	100,8	101,4	102,1	103,1
Рыба	99,6	99,7	102,3	101,9
Молочные изделия, сыр и яйца	107,7	91,7	97,5	112,6
Масла и жиры	101,2	103,2	100,2	99,3
Фрукты и овощи	115,4	108,3	90,5	96,8
Сахар, джем, мед, шоколад и конфеты	103,0	102,2	102,6	98,7
Другие продукты питания	101,9	102,0	101,4	100,0
Безалкогольные напитки	105,6	103,2	100,1	104,3
<b>Алкогoльные напитки, табачные изделия</b>	<b>109,3</b>	<b>102,5</b>	<b>101,2</b>	<b>101,7</b>
Алкогoльные напитки	111,0	102,5	101,1	101,3
Табачные изделия	105,5	102,3	101,5	103,4
<b>Одежда и обувь</b>	<b>103,0</b>	<b>103,5</b>	<b>102,1</b>	<b>102,7</b>
Одежда	103,3	102,9	102,3	102,9
Обувь, включая ремонт	102,4	105,1	101,5	102,0
<b>Жилищные услуги, вода, электроэнергия, газ и другие виды топлива</b>	<b>99,9</b>	<b>99,3</b>	<b>100,5</b>	<b>100,9</b>
Арендная плата за жилье	100,0	100,0	100,0	100,0
Материалы для содержания и ремонта жилых помещений	99,9	103,5	104,4	101,2
Услуги по текущему содержанию и ремонту жилых помещений	100,0	118,9	100,0	100,0
Водоснабжение	100,0	100,0	100,0	100,0
Энергoгия, газ и прочие виды топлива	99,9	97,6	100,2	101,0
<b>Предметы домашнего обихода, бытовая техника</b>	<b>101,4</b>	<b>102,8</b>	<b>100,9</b>	<b>100,5</b>
Мебель и напольные покрытия	101,0	101,0	100,7	101,3
Бытовые текстильные изделия	102,5	103,7	101,1	102,1
Бытовые приборы	101,2	100,3	100,5	99,8
Столoвые приборы и домашняя утварь	102,3	106,0	101,2	101,8
Мелкие инструменты	101,6	102,9	101,0	101,5
Бытовые товары кратковременного пользования	100,7	103,7	101,2	98,3
<b>Здравоохранение</b>	<b>106,2</b>	<b>100,5</b>	<b>100,7</b>	<b>102,4</b>
Медикаменты, лечебное оборудование	101,1	101,1	101,6	101,7
Амбулаторные услуги	110,5	100,0	100,0	103,0
<b>Транспорт</b>	<b>103,0</b>	<b>99,7</b>	<b>100,3</b>	<b>105,2</b>
Покупка автoтранспорта	100,0	100,1	100,1	100,0
Эксплуатация личных транспортных средств	98,8	97,6	100,4	103,7
Транспортные услуги	105,3	100,1	100,4	107,6
<b>Связь</b>	<b>100,3</b>	<b>100,6</b>	<b>100,0</b>	<b>100,0</b>
Почтовые услуги	100,0	100,0	100,0	100,0
Услуги телефонной и факсимильной связи	100,3	100,6	100,0	100,0
<b>Организация отдыха и культурных мероприятий</b>	<b>102,8</b>	<b>100,1</b>	<b>101,5</b>	<b>101,1</b>
Аудиовизуальное оборудование и фотоаппаратура	98,6	99,5	99,5	99,6
Другие товары и оборудование для отдыха	108,0	101,4	100,0	102,1
Услуги по организации культурных мероприятий	100,0	100,0	100,0	100,0
Газеты, книги и канцелярские товары	105,0	100,1	103,8	101,9
<b>Образование</b>	<b>100,0</b>	<b>100,0</b>	<b>101,4</b>	<b>102,7</b>
<b>Рестораны и гостиницы</b>	<b>103,0</b>	<b>100,0</b>	<b>100,1</b>	<b>100,0</b>
Общественное питание	103,1	100,0	100,0	100,0
Гостиничное обслуживание	100,0	101,7	103,3	100,1
<b>Разные товары и услуги</b>	<b>103,1</b>	<b>101,6</b>	<b>102,2</b>	<b>101,6</b>
Личное обслуживание	103,4	101,8	102,5	101,7
Другие предметы личного обихода	100,9	100,2	100,5	101,4
Прочие услуги	100,0	100,0	100,0	100,0

## Продолжение таблицы 4.8

	I	II	III	IV
<i>в процентах к соответствующему кварталу предыдущего года</i>				
<b>Все товары и услуги</b>	<b>108,3</b>	<b>110,5</b>	<b>109,4</b>	<b>105,9</b>
<b>Пищевые продукты и безалкогольные напитки</b>	<b>108,2</b>	<b>111,4</b>	<b>109,0</b>	<b>103,7</b>
Хлебобулочные изделия и крупы	110,0	111,1	105,1	97,2
Мясо	100,7	102,0	104,2	107,6
Рыба	103,7	103,3	104,5	103,7
Молочные изделия, сыр и яйца	106,1	107,2	111,2	108,3
Масла и жиры	97,3	103,4	106,9	103,9
Фрукты и овощи	126,7	140,1	129,4	109,5
Сахар, джем, мед, шоколад и конфеты	102,1	102,1	105,4	106,6
Другие продукты питания	113,5	114,8	113,0	105,4
Безалкогольные напитки	114,0	120,2	115,5	113,8
<b>Алкогoльные напитки, табачные изделия</b>	<b>114,6</b>	<b>117,2</b>	<b>117,6</b>	<b>115,2</b>
Алкогoльные напитки	118,0	121,0	121,0	116,5
Табачные изделия	106,5	108,2	109,7	113,2
<b>Одежда и обувь</b>	<b>110,2</b>	<b>113,2</b>	<b>113,7</b>	<b>111,7</b>
Одежда	110,7	113,8	114,6	111,9
Обувь, включая ремонт	109,4	112,1	112,2	111,6
<b>Жилищные услуги, вода, электроэнергия, газ и другие виды топлива</b>	<b>102,1</b>	<b>103,0</b>	<b>103,3</b>	<b>100,6</b>
Арендная плата за жилье	100,0	100,0	100,0	100,0
Материалы для содержания и ремонта жилых помещений	100,3	98,8	108,9	109,3
Услуги по текущему содержанию и ремонту жилых помещений	142,9	118,9	118,9	118,9
Водоснабжение	136,2	136,2	121,5	100,0
Электричество, газ и прочие виды топлива	98,2	99,8	100,0	98,6
<b>Предметы домашнего обихода, бытовая техника</b>	<b>105,3</b>	<b>107,0</b>	<b>108,4</b>	<b>105,7</b>
Мебель и напольные покрытия	103,9	104,9	104,7	104,1
Бытовые текстильные изделия	107,1	110,2	110,7	109,8
Бытовые приборы	101,1	100,6	102,1	101,8
Столовые приборы и домашняя утварь	108,3	115,4	113,9	111,8
Мелкие инструменты	102,4	105,1	108,8	107,1
Бытовые товары кратковременного пользования	108,5	107,7	112,6	104,0
<b>Здравоохранение</b>	<b>107,5</b>	<b>107,7</b>	<b>109,9</b>	<b>110,0</b>
Медикаменты, лечебное оборудование	103,6	104,1	108,6	105,6
Амбулаторные услуги	110,5	110,5	110,5	113,7
<b>Транспорт</b>	<b>106,9</b>	<b>105,8</b>	<b>104,5</b>	<b>108,4</b>
Покупка автотранспорта	100,1	100,3	100,3	100,2
Эксплуатация личных транспортных средств	101,4	100,7	100,5	100,5
Транспортные услуги	110,9	109,2	107,3	113,9
<b>Связь</b>	<b>100,5</b>	<b>101,1</b>	<b>100,8</b>	<b>100,8</b>
Почтовые услуги	124,0	124,0	100,0	100,0
Услуги телефонной и факсимильной связи	100,3	100,8	100,8	100,8
<b>Организация отдыха и культурных мероприятий</b>	<b>109,2</b>	<b>108,1</b>	<b>108,1</b>	<b>105,6</b>
Аудиовизуальное оборудование и фотоаппаратура	98,3	98,2	97,9	97,3
Другие товары и оборудование для отдыха	114,9	114,7	114,5	111,8
Услуги по организации культурных мероприятий	107,8	104,7	103,1	100,0
Газеты, книги и канцелярские товары	115,3	113,9	114,8	111,1
<b>Образование</b>	<b>120,9</b>	<b>120,9</b>	<b>114,3</b>	<b>104,2</b>
<b>Рестораны и гостиницы</b>	<b>105,1</b>	<b>105,2</b>	<b>105,1</b>	<b>103,1</b>
Общественное питание	104,7	104,7	104,7	103,1
Гостиничное обслуживание	123,1	125,1	120,0	105,1
<b>Разные товары и услуги</b>	<b>105,3</b>	<b>107,3</b>	<b>109,6</b>	<b>108,7</b>
Личное обслуживание	106,1	107,9	110,5	109,6
Другие предметы личного обихода	103,4	103,6	104,1	103,1
Прочие услуги	91,0	100,0	100,0	100,0

## Продолжение таблицы 4.8

	I	II	III	IV
		<i>в процентах</i>		
<b>Все товары и услуги</b>	<b>102,1</b>	<b>100,7</b>	<b>100,5</b>	<b>102,5</b>
<b>Пищевые продукты и безалкогольные напитки</b>	<b>102,5</b>	<b>99,8</b>	<b>99,7</b>	<b>102,6</b>
Хлебобулочные изделия и крупы	100,5	95,3	102,4	100,9
Мясо	101,2	100,9	103,8	105,4
Рыба	98,1	100,3	102,0	102,8
Молочные изделия, сыр и яйца	101,1	90,2	102,8	116,5
Масла и жиры	101,1	103,2	98,7	98,5
Фрукты и овощи	109,3	107,3	89,4	102,5
Сахар, джем, мед, шоколад и конфеты	103,0	102,3	102,2	98,9
Другие продукты питания	101,2	103,1	100,2	99,7
Безалкогольные напитки	104,6	103,5	98,5	105,8
<b>Алкогoльные напитки, табачные изделия</b>	<b>102,4</b>	<b>102,8</b>	<b>101,0</b>	<b>103,2</b>
Алкогoльные напитки	101,7	102,9	100,2	103,8
Табачные изделия	105,4	102,3	104,4	100,8
<b>Одежда и обувь</b>	<b>103,8</b>	<b>102,6</b>	<b>101,8</b>	<b>102,9</b>
Одежда	103,3	102,3	102,1	103,3
Обувь, включая ремонт	104,8	103,3	101,2	102,0
<b>Жилищные услуги, вода, электроэнергия, газ и другие виды топлива</b>	<b>97,4</b>	<b>100,8</b>	<b>100,4</b>	<b>101,6</b>
Арендная плата за жилье	100,0	100,0	100,0	100,0
Материалы для содержания и ремонта жилых помещений	100,2	105,2	103,8	100,0
Услуги по текущему содержанию и ремонту жилых помещений	100,0	118,9	100,0	100,0
Водоснабжение	100,0	100,0	100,0	100,0
Энергoэлектричество, газ и прочие виды топлива	96,8	99,3	100,1	102,0
<b>Предметы домашнего обихода, бытовая техника</b>	<b>102,3</b>	<b>102,6</b>	<b>100,5</b>	<b>100,4</b>
Мебель и напольные покрытия	101,1	101,5	100,2	101,4
Бытовые текстильные изделия	103,6	103,1	101,3	101,7
Бытовые приборы	101,3	100,4	100,0	100,1
Столовые приборы и домашняя утварь	106,8	102,4	101,3	101,7
Мелкие инструменты	101,3	103,1	102,2	100,0
Бытовые товары кратковременного пользования	101,0	104,7	100,0	98,3
<b>Здравоохранение</b>	<b>106,5</b>	<b>100,6</b>	<b>100,8</b>	<b>105,2</b>
Медикаменты, лечебное оборудование	101,9	101,5	101,8	100,6
Амбулаторные услуги	110,5	100,0	100,0	108,9
<b>Транспорт</b>	<b>103,1</b>	<b>99,5</b>	<b>101,3</b>	<b>106,4</b>
Покупка автотранспорта	100,1	100,2	100,0	100,0
Эксплуатация личных транспортных средств	98,1	97,1	105,0	98,7
Транспортные услуги	105,8	99,8	100,8	110,9
<b>Связь</b>	<b>100,8</b>	<b>100,0</b>	<b>100,0</b>	<b>100,0</b>
Почтовые услуги	100,0	100,0	100,0	100,0
Услуги телефонной и факсимильной связи	100,8	100,0	100,0	100,0
<b>Организация отдыха и культурных мероприятий</b>	<b>102,5</b>	<b>99,6</b>	<b>102,4</b>	<b>100,9</b>
Аудиовизуальное оборудование и фотоаппаратура	99,3	98,6	99,9	99,6
Другие товары и оборудование для отдыха	103,9	100,1	100,0	106,4
Услуги по организации культурных мероприятий	100,0	100,0	100,0	100,0
Газеты, книги и канцелярские товары	105,0	100,0	105,7	100,2
<b>Образование</b>	<b>100,0</b>	<b>100,0</b>	<b>104,2</b>	<b>100,0</b>
<b>Рестораны и гостиницы</b>	<b>100,0</b>	<b>100,1</b>	<b>100,0</b>	<b>100,0</b>
Общественное питание	100,0	100,0	100,0	100,0
Гостиничное обслуживание	100,0	105,0	100,0	100,4
<b>Разные товары и услуги</b>	<b>102,2</b>	<b>102,6</b>	<b>101,1</b>	<b>101,2</b>
Личное обслуживание	102,5	102,9	101,2	101,2
Другие предметы личного обихода	100,8	100,3	100,3	101,4
Прочие услуги	100,0	100,0	100,0	100,0

**Таблица 4.9: ИПЦ на товары и услуги по Галасской области в 2013г. по кварталам**

	I	II	III	IV
	<i>в процентах к предыдущему кварталу</i>			
<b>Все товары и услуги</b>	<b>101,9</b>	<b>100,3</b>	<b>98,7</b>	<b>102,6</b>
<b>Пищевые продукты и безалкогольные напитки</b>	<b>102,6</b>	<b>99,1</b>	<b>96,2</b>	<b>101,4</b>
Хлебобулочные изделия и крупы	101,4	97,4	98,4	100,4
Мясо	98,7	104,1	98,8	102,7
Рыба	99,7	101,4	100,4	106,3
Молочные изделия, сыр и яйца	104,1	93,3	97,1	108,0
Масла и жиры	101,3	98,3	99,7	101,8
Фрукты и овощи	117,8	100,9	80,0	101,3
Сахар, джем, мед, шоколад и конфеты	99,3	97,6	101,2	98,4
Другие продукты питания	100,7	100,8	100,2	104,2
Безалкогольные напитки	105,1	102,4	100,6	103,1
<b>Алкогольные напитки, табачные изделия</b>	<b>101,8</b>	<b>102,1</b>	<b>102,3</b>	<b>104,8</b>
Алкогольные напитки	101,4	101,5	102,2	105,0
Табачные изделия	103,2	104,5	102,5	103,9
<b>Одежда и обувь</b>	<b>103,0</b>	<b>102,0</b>	<b>100,5</b>	<b>106,7</b>
Одежда	103,5	101,3	100,1	107,7
Обувь, включая ремонт	101,8	103,6	101,5	104,5
<b>Жилищные услуги, вода, электроэнергия, газ и другие виды топлива</b>	<b>98,8</b>	<b>99,4</b>	<b>101,0</b>	<b>103,7</b>
Арендная плата за жилье	100,0	100,0	100,0	100,0
Материалы для содержания и ремонта жилых помещений	99,6	99,5	102,5	114,6
Услуги по текущему содержанию и ремонту жилых помещений	100,0	100,0	118,4	120,7
Водоснабжение	100,0	100,0	100,0	100,0
Электроэнергия, газ и прочие виды топлива	98,6	99,3	100,1	101,7
<b>Предметы домашнего обихода, бытовая техника</b>	<b>101,6</b>	<b>101,6</b>	<b>100,2</b>	<b>103,6</b>
Мебель и напольные покрытия	101,9	101,7	101,2	106,4
Бытовые текстильные изделия	101,8	101,8	99,3	103,4
Бытовые приборы	100,9	102,2	100,0	105,9
Столовые приборы и домашняя утварь	102,9	99,0	101,2	105,3
Мелкие инструменты	100,5	100,3	100,1	100,8
Бытовые товары кратковременного пользования	100,9	102,5	99,2	98,3
<b>Здравоохранение</b>	<b>99,6</b>	<b>102,7</b>	<b>101,9</b>	<b>101,4</b>
Медикаменты, лечебное оборудование	98,9	101,2	101,6	101,8
Амбулаторные услуги	100,0	103,6	102,1	101,1
<b>Транспорт</b>	<b>100,7</b>	<b>99,9</b>	<b>100,0</b>	<b>99,9</b>
Покупка автотранспорта	100,1	100,4	100,0	99,9
Эксплуатация личных транспортных средств	103,6	98,9	99,5	100,1
Транспортные услуги	100,1	100,1	100,2	99,8
<b>Связь</b>	<b>100,3</b>	<b>100,6</b>	<b>100,0</b>	<b>100,0</b>
Почтовые услуги	100,0	100,0	100,0	100,0
Услуги телефонной и факсимильной связи	100,3	100,6	100,0	100,0
<b>Организация отдыха и культурных мероприятий</b>	<b>100,6</b>	<b>100,9</b>	<b>100,9</b>	<b>102,9</b>
Аудиовизуальное оборудование и фотоаппаратура	101,0	103,3	101,1	102,9
Другие товары и оборудование для отдыха	98,8	99,5	102,6	104,5
Услуги по организации культурных мероприятий	103,8	100,0	100,0	106,7
Газеты, книги и канцелярские товары	99,8	99,2	100,5	101,3
<b>Образование</b>	<b>100,0</b>	<b>100,0</b>	<b>100,2</b>	<b>100,4</b>
<b>Рестораны и гостиницы</b>	<b>101,0</b>	<b>103,7</b>	<b>101,8</b>	<b>102,4</b>
Общественное питание	101,0	103,8	101,9	102,4
Гостиничное обслуживание	102,5	100,0	100,3	102,8
<b>Разные товары и услуги</b>	<b>103,4</b>	<b>102,7</b>	<b>100,0</b>	<b>101,4</b>
Личное обслуживание	103,8	103,1	100,2	101,5
Другие предметы личного обихода	101,7	99,6	98,6	101,1
Прочие услуги	100,0	100,0	100,0	100,0



## Продолжение таблицы 4.9

	I	II	III	IV
<i>в процентах к соответствующему кварталу предыдущего года</i>				
<b>Все товары и услуги</b>	<b>105,2</b>	<b>106,1</b>	<b>103,7</b>	<b>103,4</b>
<b>Пищевые продукты и безалкогольные напитки</b>	<b>103,3</b>	<b>104,5</b>	<b>100,9</b>	<b>99,3</b>
Хлебобулочные изделия и крупы	111,5	111,1	103,1	97,6
Мясо	95,0	98,7	100,1	104,3
Рыба	101,6	103,0	102,6	107,9
Молочные изделия, сыр и яйца	102,2	102,9	106,5	101,8
Масла и жиры	99,8	101,7	101,1	101,1
Фрукты и овощи	96,2	109,8	103,5	96,5
Сахар, джем, мед, шоколад и конфеты	105,9	95,7	95,3	96,6
Другие продукты питания	108,0	108,2	105,0	105,9
Безалкогольные напитки	107,1	108,2	108,2	111,7
<b>Алкогoльные напитки, табачные изделия</b>	<b>112,9</b>	<b>111,8</b>	<b>110,0</b>	<b>111,4</b>
Алкогoльные напитки	114,7	112,9	109,8	110,5
Табачные изделия	107,7	109,1	111,5	114,9
<b>Одежда и обувь</b>	<b>112,1</b>	<b>111,8</b>	<b>110,2</b>	<b>112,6</b>
Одежда	109,1	108,9	108,6	113,0
Обувь, включая ремонт	119,4	118,6	113,7	111,8
<b>Жилищные услуги, вода, электроэнергия, газ и другие виды топлива</b>	<b>92,5</b>	<b>100,5</b>	<b>101,7</b>	<b>102,9</b>
Арендная плата за жилье	100,0	100,0	100,0	100,0
Материалы для содержания и ремонта жилых помещений	109,4	100,7	106,1	116,4
Услуги по текущему содержанию и ремонту жилых помещений	111,6	107,4	118,4	142,9
Водоснабжение	100,0	100,0	100,0	100,0
Энергоэнергия, газ и прочие виды топлива	90,1	100,2	100,4	99,6
<b>Предметы домашнего обихода, бытовая техника</b>	<b>106,4</b>	<b>105,5</b>	<b>104,9</b>	<b>107,0</b>
Мебель и напольные покрытия	112,2	107,4	108,5	111,6
Бытовые текстильные изделия	114,9	110,1	106,1	106,4
Бытовые приборы	97,3	101,5	102,4	109,2
Столовые приборы и домашняя утварь	111,4	109,2	107,1	108,5
Мелкие инструменты	104,4	103,1	101,7	101,7
Бытовые товары кратковременного пользования	100,1	102,2	101,5	100,8
<b>Здравоохранение</b>	<b>99,0</b>	<b>100,5</b>	<b>103,4</b>	<b>105,6</b>
Медикаменты, лечебное оборудование	97,5	95,7	99,7	103,5
Амбулаторные услуги	100,0	103,6	105,7	106,9
<b>Транспорт</b>	<b>111,9</b>	<b>105,5</b>	<b>102,1</b>	<b>100,6</b>
Покупка автотранспорта	99,9	100,4	100,4	100,3
Эксплуатация личных транспортных средств	116,5	110,5	108,3	101,9
Транспортные услуги	114,3	105,5	100,8	100,3
<b>Связь</b>	<b>100,5</b>	<b>101,1</b>	<b>100,8</b>	<b>100,8</b>
Почтовые услуги	124,0	124,0	100,0	100,0
Услуги телефонной и факсимильной связи	100,3	100,8	100,8	100,8
<b>Организация отдыха и культурных мероприятий</b>	<b>107,1</b>	<b>105,6</b>	<b>104,5</b>	<b>105,4</b>
Аудиовизуальное оборудование и фотоаппаратура	109,4	109,5	108,5	108,5
Другие товары и оборудование для отдыха	103,6	100,4	102,3	105,3
Услуги по организации культурных мероприятий	120,9	115,8	108,6	110,8
Газеты, книги и канцелярские товары	102,2	100,7	99,9	100,8
<b>Образование</b>	<b>101,1</b>	<b>101,1</b>	<b>100,9</b>	<b>100,6</b>
<b>Рестораны и гостиницы</b>	<b>107,0</b>	<b>110,7</b>	<b>109,7</b>	<b>109,3</b>
Общественное питание	107,1	110,9	109,8	109,3
Гостиничное обслуживание	102,5	102,5	102,7	105,6
<b>Разные товары и услуги</b>	<b>112,2</b>	<b>113,1</b>	<b>109,4</b>	<b>107,8</b>
Личное обслуживание	112,3	114,3	110,5	108,8
Другие предметы личного обихода	115,3	107,0	102,7	101,0
Прочие услуги	100,0	100,0	100,0	100,0

## Продолжение таблицы 4.9

	I	II	III	IV
		<i>в процентах</i>		
<b>Все товары и услуги</b>	<b>100,9</b>	<b>100,3</b>	<b>98,9</b>	<b>104,4</b>
<b>Пищевые продукты и безалкогольные напитки</b>	<b>100,6</b>	<b>99,7</b>	<b>95,5</b>	<b>105,1</b>
Хлебобулочные изделия и крупы	101,1	95,8	99,9	100,3
Мясо	100,7	104,0	98,8	104,2
Рыба	101,0	101,0	100,9	107,2
Молочные изделия, сыр и яйца	96,7	95,8	98,5	116,5
Масла и жиры	100,9	97,9	99,8	103,3
Фрукты и овощи	99,8	109,5	71,4	125,9
Сахар, джем, мед, шоколад и конфеты	99,3	97,7	100,6	99,0
Другие продукты питания	99,5	101,2	100,0	106,6
Безалкогольные напитки	106,9	100,3	101,2	102,5
<b>Алкогoльные напитки, табачные изделия</b>	<b>101,6</b>	<b>101,4</b>	<b>105,9</b>	<b>101,5</b>
Алкогoльные напитки	101,5	100,7	106,0	102,2
Табачные изделия	102,2	104,3	105,7	98,8
<b>Одежда и обувь</b>	<b>101,7</b>	<b>101,7</b>	<b>100,8</b>	<b>109,6</b>
Одежда	102,5	100,2	101,0	111,8
Обувь, включая ремонт	100,0	104,9	100,5	105,1
<b>Жилищные услуги, вода, электроэнергия, газ и другие виды топлива</b>	<b>98,2</b>	<b>99,9</b>	<b>102,0</b>	<b>104,9</b>
Арендная плата за жилье	100,0	100,0	100,0	100,0
Материалы для содержания и ремонта жилых помещений	99,6	99,1	107,9	112,3
Услуги по текущему содержанию и ремонту жилых помещений	100,0	100,0	127,6	114,4
Водоснабжение	100,0	100,0	100,0	100,0
Энергоэнергия, газ и прочие виды топлива	97,9	100,0	100,2	103,7
<b>Предметы домашнего обихода, бытовая техника</b>	<b>102,0</b>	<b>100,5</b>	<b>101,1</b>	<b>104,2</b>
Мебель и напольные покрытия	101,8	100,9	103,1	106,2
Бытовые текстильные изделия	102,5	100,2	99,7	104,4
Бытовые приборы	101,6	100,2	103,9	105,0
Столовые приборы и домашняя утварь	101,4	99,4	103,6	104,8
Мелкие инструменты	100,4	100,2	100,1	101,1
Бытовые товары кратковременного пользования	102,8	101,0	96,5	101,3
<b>Здравоохранение</b>	<b>99,6</b>	<b>106,0</b>	<b>98,4</b>	<b>104,9</b>
Медикаменты, лечебное оборудование	99,1	103,8	99,7	103,5
Амбулаторные услуги	100,0	107,5	97,6	105,9
<b>Транспорт</b>	<b>100,7</b>	<b>99,6</b>	<b>100,5</b>	<b>99,0</b>
Покупка автотранспорта	100,2	100,3	99,9	100,0
Эксплуатация личных транспортных средств	103,2	97,3	102,3	95,5
Транспортные услуги	100,1	100,1	100,2	99,8
<b>Связь</b>	<b>100,8</b>	<b>100,0</b>	<b>100,0</b>	<b>100,0</b>
Почтовые услуги	100,0	100,0	100,0	100,0
Услуги телефонной и факсимильной связи	100,8	100,0	100,0	100,0
<b>Организация отдыха и культурных мероприятий</b>	<b>99,9</b>	<b>101,2</b>	<b>101,3</b>	<b>103,9</b>
Аудиовизуальное оборудование и фотоаппаратура	101,5	103,0	102,1	103,5
Другие товары и оборудование для отдыха	98,6	100,2	101,8	109,3
Услуги по организации культурных мероприятий	100,0	100,0	100,0	106,7
Газеты, книги и канцелярские товары	98,9	100,0	100,7	101,7
<b>Образование</b>	<b>100,0</b>	<b>100,0</b>	<b>100,6</b>	<b>100,0</b>
<b>Рестораны и гостиницы</b>	<b>101,9</b>	<b>103,2</b>	<b>101,8</b>	<b>102,1</b>
Общественное питание	101,9	103,2	101,8	102,0
Гостиничное обслуживание	102,5	100,0	100,8	108,4
<b>Разные товары и услуги</b>	<b>105,6</b>	<b>99,6</b>	<b>100,8</b>	<b>101,6</b>
Личное обслуживание	106,3	99,8	100,9	101,7
Другие предметы личного обихода	101,4	97,8	100,3	101,4
Прочие услуги	100,0	100,0	100,0	100,0

**Таблица 4.10: ИПЦ на товары и услуги по Чуйской области в 2013г. по кварталам**

	I	II	III	IV
	<i>в процентах к предыдущему кварталу</i>			
<b>Все товары и услуги</b>	<b>102,7</b>	<b>101,1</b>	<b>99,2</b>	<b>102,7</b>
<b>Пищевые продукты и безалкогольные напитки</b>	<b>103,7</b>	<b>100,4</b>	<b>96,8</b>	<b>102,0</b>
Хлебобулочные изделия и крупы	102,7	99,8	99,1	101,5
Мясо	99,3	101,1	103,2	102,7
Рыба	102,6	102,4	100,6	103,7
Молочные изделия, сыр и яйца	103,5	94,4	100,5	106,5
Масла и жиры	100,0	99,6	100,2	102,2
Фрукты и овощи	118,9	103,7	79,7	101,7
Сахар, джем, мед, шоколад и конфеты	101,4	100,2	102,8	100,8
Другие продукты питания	104,1	99,4	100,7	98,6
Безалкогольные напитки	94,1	98,0	101,0	102,0
<b>Алкогольные напитки, табачные изделия</b>	<b>100,5</b>	<b>101,1</b>	<b>101,0</b>	<b>102,4</b>
Алкогольные напитки	100,6	100,0	100,1	102,0
Табачные изделия	100,5	105,1	104,2	103,7
<b>Одежда и обувь</b>	<b>103,2</b>	<b>103,6</b>	<b>102,1</b>	<b>104,5</b>
Одежда	103,6	102,5	102,2	105,2
Обувь, включая ремонт	102,1	106,2	101,9	103,0
<b>Жилищные услуги, вода, электроэнергия, газ и другие виды топлива</b>	<b>100,8</b>	<b>101,5</b>	<b>100,7</b>	<b>101,6</b>
Арендная плата за жилье	108,3	100,0	100,0	100,0
Материалы для содержания и ремонта жилых помещений	101,4	104,1	102,5	99,7
Услуги по текущему содержанию и ремонту жилых помещений	108,6	113,3	98,7	91,3
Водоснабжение	100,0	112,2	105,5	100,0
Электроэнергия, газ и прочие виды топлива	100,4	100,0	100,3	102,5
<b>Предметы домашнего обихода, бытовая техника</b>	<b>102,3</b>	<b>102,1</b>	<b>101,9</b>	<b>104,6</b>
Мебель и напольные покрытия	102,6	101,6	102,2	103,5
Бытовые текстильные изделия	105,1	103,9	102,0	106,7
Бытовые приборы	102,1	101,9	101,2	104,2
Столовые приборы и домашняя утварь	100,8	102,7	103,4	107,1
Мелкие инструменты	102,0	102,4	102,7	105,2
Бытовые товары кратковременного пользования	101,4	101,2	101,0	103,3
<b>Здравоохранение</b>	<b>104,5</b>	<b>103,4</b>	<b>103,7</b>	<b>101,5</b>
Медикаменты, лечебное оборудование	103,1	102,1	100,9	100,7
Амбулаторные услуги	105,5	104,4	105,9	102,0
<b>Транспорт</b>	<b>101,8</b>	<b>100,0</b>	<b>100,3</b>	<b>100,7</b>
Покупка автотранспорта	100,1	100,4	100,1	100,0
Эксплуатация личных транспортных средств	99,4	96,7	100,9	105,7
Транспортные услуги	102,8	100,6	100,2	99,9
<b>Связь</b>	<b>100,3</b>	<b>100,6</b>	<b>100,0</b>	<b>100,0</b>
Почтовые услуги	100,0	100,0	100,0	100,0
Услуги телефонной и факсимильной связи	100,3	100,6	100,0	100,0
<b>Организация отдыха и культурных мероприятий</b>	<b>101,8</b>	<b>101,3</b>	<b>102,0</b>	<b>106,2</b>
Аудиовизуальное оборудование и фотоаппаратура	103,8	102,5	102,8	104,3
Другие товары и оборудование для отдыха	100,2	103,0	104,8	109,1
Услуги по организации культурных мероприятий	100,3	100,2	101,2	105,0
Газеты, книги и канцелярские товары	100,4	99,7	100,4	107,5
<b>Образование</b>	<b>99,9</b>	<b>100,0</b>	<b>102,9</b>	<b>109,1</b>
<b>Рестораны и гостиницы</b>	<b>106,0</b>	<b>102,9</b>	<b>101,1</b>	<b>106,5</b>
Общественное питание	106,1	102,9	101,1	106,6
Гостиничное обслуживание	100,8	101,3	100,9	100,4
<b>Разные товары и услуги</b>	<b>105,6</b>	<b>102,0</b>	<b>102,0</b>	<b>103,2</b>
Личное обслуживание	105,7	102,2	102,3	103,2
Другие предметы личного обихода	102,6	101,5	100,5	103,4
Прочие услуги	109,8	100,0	98,3	103,1

## Продолжение таблицы 4.10

	I	II	III	IV
<i>в процентах к соответствующему кварталу предыдущего года</i>				
<b>Все товары и услуги</b>	<b>107,1</b>	<b>107,9</b>	<b>106,2</b>	<b>105,9</b>
<b>Пищевые продукты и безалкогольные напитки</b>	<b>103,6</b>	<b>105,5</b>	<b>104,6</b>	<b>102,8</b>
Хлебобулочные изделия и крупы	111,2	113,2	107,4	103,2
Мясо	91,5	97,1	104,8	106,4
Рыба	108,1	110,8	111,5	109,6
Молочные изделия, сыр и яйца	100,3	98,8	105,2	104,5
Масла и жиры	102,3	99,5	99,8	102,0
Фрукты и овощи	109,9	116,3	110,0	99,9
Сахар, джем, мед, шоколад и конфеты	99,0	94,5	100,7	105,2
Другие продукты питания	105,4	104,3	105,5	102,8
Безалкогольные напитки	102,7	96,4	93,5	95,1
<b>Алкогoльные напитки, табачные изделия</b>	<b>108,4</b>	<b>107,3</b>	<b>104,1</b>	<b>105,1</b>
Алкогoльные напитки	107,5	106,2	102,3	102,7
Табачные изделия	110,7	111,7	111,0	114,1
<b>Одежда и обувь</b>	<b>110,9</b>	<b>111,9</b>	<b>112,3</b>	<b>114,1</b>
Одежда	111,0	111,3	112,0	114,1
Обувь, включая ремонт	110,8	113,1	112,9	113,9
<b>Жилищные услуги, вода, электроэнергия, газ и другие виды топлива</b>	<b>104,5</b>	<b>105,2</b>	<b>104,5</b>	<b>104,6</b>
Арендная плата за жилье	113,0	113,0	113,0	108,3
Материалы для содержания и ремонта жилых помещений	112,1	108,8	107,6	107,9
Услуги по текущему содержанию и ремонту жилых помещений	112,1	125,2	123,3	110,9
Водоснабжение	100,0	112,2	118,4	118,4
Энергoэлектричество, газ и прочие виды топлива	103,5	103,4	102,5	103,2
<b>Предметы домашнего обихода, бытовая техника</b>	<b>111,1</b>	<b>109,8</b>	<b>109,4</b>	<b>111,3</b>
Мебель и напольные покрытия	123,3	115,5	111,4	110,3
Бытовые текстильные изделия	114,0	118,4	116,6	118,8
Бытовые приборы	105,3	105,7	106,6	109,8
Столовые приборы и домашняя утварь	106,1	107,4	109,9	114,6
Мелкие инструменты	103,1	102,8	106,6	112,8
Бытовые товары кратковременного пользования	104,0	104,0	105,3	107,1
<b>Здравоохранение</b>	<b>112,9</b>	<b>113,1</b>	<b>114,6</b>	<b>113,7</b>
Медикаменты, лечебное оборудование	111,0	110,0	108,6	107,0
Амбулаторные услуги	114,5	115,7	119,4	119,0
<b>Транспорт</b>	<b>118,8</b>	<b>118,2</b>	<b>105,9</b>	<b>102,8</b>
Покупка автотранспорта	100,7	101,0	100,8	100,6
Эксплуатация личных транспортных средств	102,9	99,0	99,8	102,5
Транспортные услуги	130,0	129,9	108,8	103,5
<b>Связь</b>	<b>100,5</b>	<b>101,1</b>	<b>100,8</b>	<b>100,8</b>
Почтовые услуги	124,0	124,0	100,0	100,0
Услуги телефонной и факсимильной связи	100,3	100,8	100,8	100,8
<b>Организация отдыха и культурных мероприятий</b>	<b>108,6</b>	<b>106,2</b>	<b>107,1</b>	<b>111,6</b>
Аудиовизуальное оборудование и фотоаппаратура	117,3	112,0	112,4	114,1
Другие товары и оборудование для отдыха	96,3	100,7	108,7	118,0
Услуги по организации культурных мероприятий	101,6	102,8	102,1	106,7
Газеты, книги и канцелярские товары	105,6	102,7	102,2	108,0
<b>Образование</b>	<b>113,0</b>	<b>111,4</b>	<b>109,6</b>	<b>112,2</b>
<b>Рестораны и гостиницы</b>	<b>109,4</b>	<b>113,2</b>	<b>113,3</b>	<b>117,4</b>
Общественное питание	109,5	113,5	113,5	117,7
Гостиничное обслуживание	101,9	103,2	103,2	103,4
<b>Разные товары и услуги</b>	<b>111,0</b>	<b>110,5</b>	<b>111,1</b>	<b>113,4</b>
Личное обслуживание	111,6	111,0	111,6	114,0
Другие предметы личного обихода	104,4	105,3	106,4	108,2
Прочие услуги	111,9	111,9	110,0	111,3

Продолжение таблицы 4.10

	I	II	III	IV
		<i>в процентах</i>		
<b>Все товары и услуги</b>	<b>100,9</b>	<b>101,7</b>	<b>98,9</b>	<b>104,3</b>
<b>Пищевые продукты и безалкогольные напитки</b>	<b>100,0</b>	<b>101,6</b>	<b>95,7</b>	<b>105,2</b>
Хлебобулочные изделия и крупы	101,7	99,5	99,2	102,4
Мясо	99,3	101,7	103,6	102,1
Рыба	101,6	102,2	100,6	105,2
Молочные изделия, сыр и яйца	95,6	96,9	102,7	109,5
Масла и жиры	99,7	100,0	100,4	103,0
Фрукты и овощи	99,1	109,7	72,3	121,7
Сахар, джем, мед, шоколад и конфеты	101,0	100,5	103,2	99,8
Другие продукты питания	103,2	99,6	100,7	99,3
Безалкогольные напитки	90,2	101,1	100,9	102,0
<b>Алкогoльные напитки, табачные изделия</b>	<b>100,1</b>	<b>101,1</b>	<b>101,7</b>	<b>102,8</b>
Алкогoльные напитки	100,1	100,0	100,2	102,9
Табачные изделия	100,3	105,1	107,0	102,8
<b>Одежда и обувь</b>	<b>102,6</b>	<b>103,7</b>	<b>102,2</b>	<b>105,6</b>
Одежда	103,1	102,3	102,6	106,6
Обувь, включая ремонт	101,6	107,0	101,2	103,2
<b>Жилищные услуги, вода, электроэнергия, газ и другие виды топлива</b>	<b>100,5</b>	<b>102,0</b>	<b>99,8</b>	<b>102,3</b>
Арендная плата за жилье	100,0	100,0	100,0	100,0
Материалы для содержания и ремонта жилых помещений	102,9	104,5	101,0	98,5
Услуги по текущему содержанию и ремонту жилых помещений	106,4	116,9	87,3	100,4
Водоснабжение	100,0	118,4	100,0	100,0
Электричество, газ и прочие виды топлива	100,0	100,1	100,4	103,0
<b>Предметы домашнего обихода, бытовая техника</b>	<b>102,5</b>	<b>101,7</b>	<b>102,2</b>	<b>105,4</b>
Мебель и напольные покрытия	103,2	100,5	102,4	104,6
Бытовые текстильные изделия	105,1	103,3	102,8	108,0
Бытовые приборы	101,9	102,2	101,1	105,6
Столовые приборы и домашняя утварь	100,9	103,7	104,2	107,0
Мелкие инструменты	102,5	103,3	102,4	104,7
Бытовые товары кратковременного пользования	101,4	100,6	101,3	103,9
<b>Здравоохранение</b>	<b>104,3</b>	<b>106,7</b>	<b>100,3</b>	<b>102,3</b>
Медикаменты, лечебное оборудование	102,9	101,9	100,8	100,6
Амбулаторные услуги	105,5	110,6	100,0	103,5
<b>Транспорт</b>	<b>100,3</b>	<b>99,6</b>	<b>100,9</b>	<b>100,1</b>
Покупка автотранспорта	100,2	100,4	100,0	100,0
Эксплуатация личных транспортных средств	98,2	96,2	105,9	101,0
Транспортные услуги	100,8	100,1	100,1	99,9
<b>Связь</b>	<b>100,8</b>	<b>100,0</b>	<b>100,0</b>	<b>100,0</b>
Почтовые услуги	100,0	100,0	100,0	100,0
Услуги телефонной и факсимильной связи	100,8	100,0	100,0	100,0
<b>Организация отдыха и культурных мероприятий</b>	<b>101,4</b>	<b>101,1</b>	<b>104,1</b>	<b>105,3</b>
Аудиовизуальное оборудование и фотоаппаратура	102,5	102,9	103,2	104,4
Другие товары и оборудование для отдыха	102,2	103,1	106,8	109,1
Услуги по организации культурных мероприятий	100,5	100,0	101,2	105,9
Газеты, книги и канцелярские товары	100,3	98,8	104,9	104,7
<b>Образование</b>	<b>100,0</b>	<b>100,0</b>	<b>108,7</b>	<b>103,3</b>
<b>Рестораны и гостиницы</b>	<b>104,1</b>	<b>102,6</b>	<b>100,0</b>	<b>107,6</b>
Общественное питание	104,1	102,7	100,0	107,8
Гостиничное обслуживание	101,9	100,0	101,3	100,0
<b>Разные товары и услуги</b>	<b>106,4</b>	<b>101,3</b>	<b>102,5</b>	<b>103,8</b>
Личное обслуживание	106,8	101,4	102,7	103,9
Другие предметы личного обихода	102,9	101,0	100,3	103,7
Прочие услуги	105,7	100,0	101,4	100,0

**Таблица 4.11: ИПЦ на товары и услуги по г. Бишкек в 2013г. по кварталам**

	I	II	III	IV
	<i>в процентах к предыдущему кварталу</i>			
<b>Все товары и услуги</b>	<b>102,1</b>	<b>99,9</b>	<b>100,1</b>	<b>101,5</b>
<b>Пищевые продукты и безалкогольные напитки</b>	<b>102,8</b>	<b>98,9</b>	<b>98,9</b>	<b>101,3</b>
Хлебобулочные изделия и крупы	100,9	99,6	98,9	100,5
Мясо	99,1	101,7	102,2	103,0
Рыба	100,5	99,7	95,5	99,6
Молочные изделия, сыр и яйца	102,8	94,9	96,6	112,5
Масла и жиры	100,2	98,2	100,4	98,2
Фрукты и овощи	119,8	94,1	94,5	101,3
Сахар, джем, мед, шоколад и конфеты	99,2	101,7	99,0	100,4
Другие продукты питания	100,0	99,9	98,1	91,9
Безалкогольные напитки	108,4	101,4	100,9	97,9
<b>Алкогольные напитки, табачные изделия</b>	<b>103,8</b>	<b>101,5</b>	<b>101,4</b>	<b>101,6</b>
Алкогольные напитки	104,9	101,9	101,6	101,7
Табачные изделия	100,1	100,3	100,5	101,0
<b>Одежда и обувь</b>	<b>102,6</b>	<b>101,9</b>	<b>103,5</b>	<b>104,9</b>
Одежда	102,9	101,0	102,9	107,0
Обувь, включая ремонт	101,9	103,8	104,7	100,6
<b>Жилищные услуги, вода, электроэнергия, газ и другие виды топлива</b>	<b>100,2</b>	<b>99,7</b>	<b>100,1</b>	<b>99,8</b>
Арендная плата за жилье	100,0	100,0	100,0	100,0
Материалы для содержания и ремонта жилых помещений	101,2	103,4	100,4	99,7
Услуги по текущему содержанию и ремонту жилых помещений	100,0	100,0	100,0	100,0
Водоснабжение	100,0	100,0	100,0	100,0
Электричество, газ и прочие виды топлива	100,1	99,3	100,1	99,7
<b>Предметы домашнего обихода, бытовая техника</b>	<b>102,0</b>	<b>101,2</b>	<b>100,2</b>	<b>102,6</b>
Мебель и напольные покрытия	102,8	102,0	101,6	100,7
Бытовые текстильные изделия	103,7	103,6	101,8	107,0
Бытовые приборы	102,5	101,7	99,7	100,6
Столовые приборы и домашняя утварь	100,0	99,0	97,9	111,5
Мелкие инструменты	103,4	106,5	100,0	100,0
Бытовые товары кратковременного пользования	100,7	99,2	99,8	99,2
<b>Здравоохранение</b>	<b>104,9</b>	<b>102,0</b>	<b>102,8</b>	<b>101,4</b>
Медикаменты, лечебное оборудование	99,9	101,4	101,8	101,3
Амбулаторные услуги	108,3	102,4	103,4	101,5
<b>Транспорт</b>	<b>99,7</b>	<b>99,5</b>	<b>100,2</b>	<b>100,8</b>
Покупка автотранспорта	100,8	97,7	101,3	100,3
Эксплуатация личных транспортных средств	99,2	97,3	100,0	106,1
Транспортные услуги	99,4	100,7	99,8	99,5
<b>Связь</b>	<b>100,3</b>	<b>100,6</b>	<b>100,0</b>	<b>100,0</b>
Почтовые услуги	100,0	100,0	100,0	100,0
Услуги телефонной и факсимильной связи	100,3	100,6	100,0	100,0
<b>Организация отдыха и культурных мероприятий</b>	<b>101,6</b>	<b>100,8</b>	<b>100,3</b>	<b>100,9</b>
Аудиовизуальное оборудование и фотоаппаратура	100,1	100,0	100,2	101,2
Другие товары и оборудование для отдыха	100,0	100,1	99,4	97,0
Услуги по организации культурных мероприятий	109,4	105,0	102,1	106,6
Газеты, книги и канцелярские товары	101,1	100,3	100,0	100,1
<b>Образование</b>	<b>100,0</b>	<b>100,0</b>	<b>100,4</b>	<b>102,8</b>
<b>Рестораны и гостиницы</b>	<b>100,5</b>	<b>101,1</b>	<b>100,5</b>	<b>99,9</b>
Общественное питание	100,5	101,0	100,0	100,0
Гостиничное обслуживание	100,2	104,2	125,1	94,0
<b>Разные товары и услуги</b>	<b>99,9</b>	<b>99,7</b>	<b>100,8</b>	<b>98,5</b>
Личное обслуживание	99,9	99,6	101,0	98,3
Другие предметы личного обихода	100,0	100,3	99,5	99,5
Прочие услуги	100,0	100,0	100,0	101,3

## Продолжение таблицы 4.11

	I	II	III	IV
<i>в процентах к соответствующему кварталу предыдущего года</i>				
<b>Все товары и услуги</b>	<b>107,5</b>	<b>107,0</b>	<b>106,1</b>	<b>103,8</b>
<b>Пищевые продукты и безалкогольные напитки</b>	<b>105,4</b>	<b>106,9</b>	<b>105,8</b>	<b>101,8</b>
Хлебобулочные изделия и крупы	114,0	115,6	107,5	99,8
Мясо	96,3	101,0	104,4	106,0
Рыба	122,7	116,1	104,9	95,3
Молочные изделия, сыр и яйца	106,6	109,1	111,2	106,0
Масла и жиры	100,3	100,5	100,8	97,0
Фрукты и овощи	109,6	109,6	118,1	107,9
Сахар, джем, мед, шоколад и конфеты	95,5	96,2	97,4	100,3
Другие продукты питания	100,4	102,2	99,4	90,0
Безалкогольные напитки	108,9	110,0	111,0	108,6
<b>Алкогoльные напитки, табачные изделия</b>	<b>110,2</b>	<b>110,6</b>	<b>110,0</b>	<b>108,5</b>
Алкогoльные напитки	111,6	112,7	112,9	110,5
Табачные изделия	105,8	103,9	100,9	102,0
<b>Одежда и обувь</b>	<b>115,1</b>	<b>111,3</b>	<b>113,5</b>	<b>113,5</b>
Одежда	113,4	112,3	113,7	114,5
Обувь, включая ремонт	118,9	109,5	113,5	111,4
<b>Жилищные услуги, вода, электроэнергия, газ и другие виды топлива</b>	<b>103,7</b>	<b>102,4</b>	<b>101,5</b>	<b>99,8</b>
Арендная плата за жилье	100,0	100,0	100,0	100,0
Материалы для содержания и ремонта жилых помещений	111,3	99,6	105,2	104,7
Услуги по текущему содержанию и ремонту жилых помещений	122,5	114,0	100,0	100,0
Водоснабжение	100,0	100,0	100,0	100,0
Электричество, газ и прочие виды топлива	102,6	102,6	101,3	99,3
<b>Предметы домашнего обихода, бытовая техника</b>	<b>109,0</b>	<b>107,7</b>	<b>105,9</b>	<b>106,2</b>
Мебель и напольные покрытия	105,2	108,5	109,1	107,3
Бытовые текстильные изделия	109,1	110,3	111,3	116,9
Бытовые приборы	117,5	112,8	107,0	104,5
Столовые приборы и домашняя утварь	110,7	107,9	102,1	108,1
Мелкие инструменты	112,0	113,0	110,1	110,1
Бытовые товары кратковременного пользования	106,0	101,4	100,6	98,8
<b>Здравоохранение</b>	<b>110,7</b>	<b>111,7</b>	<b>109,9</b>	<b>111,6</b>
Медикаменты, лечебное оборудование	98,8	99,6	100,1	104,4
Амбулаторные услуги	121,0	121,8	117,3	116,4
<b>Транспорт</b>	<b>109,1</b>	<b>103,4</b>	<b>99,5</b>	<b>100,1</b>
Покупка автотранспорта	98,6	100,1	99,1	100,1
Эксплуатация личных транспортных средств	102,4	100,2	99,5	102,5
Транспортные услуги	114,5	105,3	99,7	99,5
<b>Связь</b>	<b>100,5</b>	<b>101,1</b>	<b>100,8</b>	<b>100,8</b>
Почтовые услуги	124,0	124,0	100,0	100,0
Услуги телефонной и факсимильной связи	100,3	100,8	100,8	100,8
<b>Организация отдыха и культурных мероприятий</b>	<b>107,5</b>	<b>107,0</b>	<b>105,0</b>	<b>103,6</b>
Аудиовизуальное оборудование и фотоаппаратура	104,4	101,0	100,5	101,5
Другие товары и оборудование для отдыха	109,4	105,1	99,6	96,5
Услуги по организации культурных мероприятий	136,4	143,3	147,5	125,1
Газеты, книги и канцелярские товары	103,4	104,6	101,7	101,6
<b>Образование</b>	<b>104,9</b>	<b>104,9</b>	<b>103,5</b>	<b>103,2</b>
<b>Рестораны и гостиницы</b>	<b>113,7</b>	<b>110,4</b>	<b>107,8</b>	<b>101,9</b>
Общественное питание	114,0	110,5	108,5	101,5
Гостиничное обслуживание	102,0	105,1	93,4	122,8
<b>Разные товары и услуги</b>	<b>106,3</b>	<b>104,0</b>	<b>103,1</b>	<b>98,9</b>
Личное обслуживание	106,2	104,2	103,6	98,8
Другие предметы личного обихода	104,9	101,5	99,5	99,2
Прочие услуги	114,3	108,1	100,0	101,3

Продолжение таблицы 4.11

	I	II	III	IV
		<i>в процентах</i>		
<b>Все товары и услуги</b>	<b>101,1</b>	<b>100,1</b>	<b>100,1</b>	<b>102,1</b>
<b>Пищевые продукты и безалкогольные напитки</b>	<b>101,0</b>	<b>99,2</b>	<b>98,9</b>	<b>102,1</b>
Хлебобулочные изделия и крупы	100,3	99,4	99,3	100,2
Мясо	99,7	102,4	103,7	100,8
Рыба	100,0	99,0	95,1	101,0
Молочные изделия, сыр и яйца	99,4	92,1	102,8	113,0
Масла и жиры	99,9	98,1	100,8	97,3
Фрукты и овощи	105,6	96,0	90,9	110,7
Сахар, джем, мед, шоколад и конфеты	98,0	103,1	97,8	101,0
Другие продукты питания	100,0	99,8	96,0	96,3
Безалкогольные напитки	109,3	100,6	100,8	96,7
<b>Алкогoльные напитки, табачные изделия</b>	<b>102,8</b>	<b>101,7</b>	<b>100,7</b>	<b>101,8</b>
Алкогoльные напитки	103,5	102,2	100,5	102,3
Табачные изделия	100,4	100,0	101,6	100,0
<b>Одежда и обувь</b>	<b>101,9</b>	<b>102,8</b>	<b>103,1</b>	<b>106,1</b>
Одежда	101,6	101,6	103,2	108,7
Обувь, включая ремонт	102,6	105,4	102,9	100,4
<b>Жилищные услуги, вода, электроэнергия, газ и другие виды топлива</b>	<b>99,3</b>	<b>100,3</b>	<b>100,1</b>	<b>99,8</b>
Арендная плата за жилье	100,0	100,0	100,0	100,0
Материалы для содержания и ремонта жилых помещений	102,5	102,7	99,7	99,5
Услуги по текущему содержанию и ремонту жилых помещений	100,0	100,0	100,0	100,0
Водоснабжение	100,0	100,0	100,0	100,0
Энергoэлектричество, газ и прочие виды топлива	98,8	100,1	100,1	99,8
<b>Предметы домашнего обихода, бытовая техника</b>	<b>102,3</b>	<b>100,0</b>	<b>100,6</b>	<b>103,1</b>
Мебель и напольные покрытия	102,8	101,6	102,2	99,6
Бытовые текстильные изделия	105,6	101,8	101,4	108,9
Бытовые приборы	102,5	100,0	99,8	100,9
Столовые приборы и домашняя утварь	100,0	96,9	100,0	116,1
Мелкие инструменты	110,1	100,0	100,0	100,0
Бытовые товары кратковременного пользования	100,0	99,3	99,7	98,4
<b>Здравоохранение</b>	<b>105,2</b>	<b>103,4</b>	<b>103,2</b>	<b>98,3</b>
Медикаменты, лечебное оборудование	101,2	101,1	104,9	95,0
Амбулаторные услуги	107,8	104,8	102,2	100,4
<b>Транспорт</b>	<b>100,0</b>	<b>98,9</b>	<b>101,1</b>	<b>100,0</b>
Покупка автотранспорта	100,5	98,2	100,9	100,5
Эксплуатация личных транспортных средств	98,4	97,0	104,4	102,1
Транспортные услуги	100,3	99,6	100,3	99,3
<b>Связь</b>	<b>100,8</b>	<b>100,0</b>	<b>100,0</b>	<b>100,0</b>
Почтовые услуги	100,0	100,0	100,0	100,0
Услуги телефонной и факсимильной связи	100,8	100,0	100,0	100,0
<b>Организация отдыха и культурных мероприятий</b>	<b>101,8</b>	<b>100,2</b>	<b>100,7</b>	<b>100,9</b>
Аудиовизуальное оборудование и фотоаппаратура	100,1	100,0	100,7	101,1
Другие товары и оборудование для отдыха	100,0	100,4	98,3	97,7
Услуги по организации культурных мероприятий	114,1	101,0	105,2	105,2
Газеты, книги и канцелярские товары	100,4	100,0	100,0	100,3
<b>Образование</b>	<b>100,0</b>	<b>100,1</b>	<b>100,8</b>	<b>102,3</b>
<b>Рестораны и гостиницы</b>	<b>101,5</b>	<b>100,1</b>	<b>100,4</b>	<b>99,7</b>
Общественное питание	101,5	100,0	100,0	100,0
Гостиничное обслуживание	100,1	106,3	122,8	88,3
<b>Разные товары и услуги</b>	<b>99,9</b>	<b>99,8</b>	<b>99,4</b>	<b>100,1</b>
Личное обслуживание	99,9	99,8	99,7	99,8
Другие предметы личного обихода	100,0	100,4	97,0	102,1
Прочие услуги	100,0	100,0	100,0	101,3



**Таблица 5.1: Индексы потребительских цен на товары и услуги в 2013г. по месяцам**
*(в процентах к предыдущему месяцу)*

	январь	февраль	март	апрель	май	июнь
<b>Все товары и услуги</b>	<b>100,8</b>	<b>100,4</b>	<b>99,9</b>	<b>99,9</b>	<b>100,3</b>	<b>100,1</b>
<b>Пищевые продукты и безалкогольные напитки</b>	<b>101,4</b>	<b>100,2</b>	<b>99,5</b>	<b>99,6</b>	<b>100,3</b>	<b>99,7</b>
Хлебобулочные изделия и крупы	100,1	100,4	100,0	99,4	99,5	99,4
Мясо	99,7	100,0	100,2	100,6	101,0	100,5
Рыба	99,9	100,2	100,1	100,0	100,1	99,4
Молочные изделия, сыр и яйца	101,3	99,3	98,7	97,7	97,1	97,6
Масла и жиры	100,1	99,7	100,0	99,4	99,9	100,0
Фрукты и овощи	107,8	100,3	97,1	99,1	101,5	99,7
Сахар, джем, мед, шоколад и конфеты	99,9	99,9	99,4	100,3	102,3	99,6
Другие продукты питания	100,4	100,2	100,2	100,0	100,4	100,0
Безалкогольные напитки	103,4	102,0	100,4	100,2	100,6	100,6
<b>Алкогольные напитки, табачные изделия</b>	<b>100,2</b>	<b>101,9</b>	<b>100,4</b>	<b>100,3</b>	<b>100,4</b>	<b>101,3</b>
Алкогольные напитки	100,0	102,4	100,2	100,1	100,5	101,6
Табачные изделия	100,8	100,2	101,1	100,9	100,0	100,0
<b>Одежда и обувь</b>	<b>100,7</b>	<b>100,8</b>	<b>100,9</b>	<b>100,7</b>	<b>101,0</b>	<b>101,1</b>
Одежда	101,0	100,4	100,7	100,4	100,4	100,9
Обувь, включая ремонт	100,1	101,7	101,3	101,3	102,2	101,5
<b>Жилищные услуги, вода, электроэнергия, газ и другие виды топлива</b>	<b>99,5</b>	<b>99,1</b>	<b>99,4</b>	<b>100,0</b>	<b>100,2</b>	<b>100,2</b>
Арендная плата за жилье	100,0	100,0	100,0	100,0	100,0	100,0
Материалы для содержания и ремонта жилых помещений	99,2	102,0	101,6	101,3	101,4	100,7
Услуги по текущему содержанию и ремонту жилых помещений	100,4	100,0	100,3	103,9	100,5	101,3
Водоснабжение	100,0	100,0	105,7	100,0	101,2	100,0
Электроэнергия, газ и прочие виды топлива	99,5	98,7	98,7	99,6	100,0	100,1
<b>Предметы домашнего обихода, бытовая техника</b>	<b>100,4</b>	<b>100,9</b>	<b>100,9</b>	<b>100,5</b>	<b>100,2</b>	<b>99,9</b>
Мебель и напольные покрытия	100,9	101,1	100,3	100,8	100,3	100,2
Бытовые текстильные изделия	100,4	103,7	100,6	101,3	100,4	100,4
Бытовые приборы	100,3	100,1	101,6	100,1	100,1	100,1
Столовые приборы и домашняя утварь	100,2	100,4	101,2	100,0	100,5	98,6
Мелкие инструменты	100,2	100,2	105,9	100,6	100,3	100,2
Бытовые товары кратковременного пользования	100,1	100,2	100,0	100,1	100,0	100,0
<b>Здравоохранение</b>	<b>103,5</b>	<b>100,5</b>	<b>100,2</b>	<b>101,0</b>	<b>100,6</b>	<b>101,7</b>
Медикаменты, лечебное оборудование	100,2	100,7	100,4	100,3	100,3	100,2
Амбулаторные услуги	105,9	100,4	100,0	101,5	100,8	102,6
<b>Транспорт</b>	<b>100,0</b>	<b>100,4</b>	<b>100,3</b>	<b>99,5</b>	<b>99,8</b>	<b>99,9</b>
Покупка автотранспорта	100,1	100,4	99,8	98,5	100,3	100,4
Эксплуатация личных транспортных средств	99,4	99,5	99,6	99,1	98,4	99,3
Транспортные услуги	100,1	100,7	100,7	100,0	100,0	99,8
<b>Связь</b>	<b>100,0</b>	<b>100,0</b>	<b>100,9</b>	<b>100,0</b>	<b>100,0</b>	<b>100,0</b>
Почтовые услуги	100,0	100,0	100,0	100,0	100,0	100,0
Услуги телефонной и факсимильной связи	100,0	100,0	100,9	100,0	100,0	100,0
<b>Организация отдыха и культурных мероприятий</b>	<b>100,3</b>	<b>101,3</b>	<b>100,2</b>	<b>99,9</b>	<b>100,1</b>	<b>100,0</b>
Аудиовизуальное оборудование и фотоаппаратура	100,1	100,2	100,2	100,0	100,0	100,1
Другие товары и оборудование для отдыха	99,9	100,8	100,3	100,0	100,3	100,3
Услуги по организации культурных мероприятий	100,0	109,0	100,0	99,8	101,1	99,8
Газеты, книги и канцелярские товары	100,7	100,5	100,3	99,8	99,8	99,9
<b>Образование</b>	<b>100,3</b>	<b>100,0</b>	<b>100,0</b>	<b>100,0</b>	<b>100,0</b>	<b>100,0</b>
<b>Рестораны и гостиницы</b>	<b>100,4</b>	<b>100,3</b>	<b>101,0</b>	<b>100,4</b>	<b>100,2</b>	<b>100,1</b>
Общественное питание	100,4	100,3	101,0	100,4	100,1	100,1
Гостиничное обслуживание	100,1	100,2	100,0	100,1	103,4	100,8
<b>Разные товары и услуги</b>	<b>100,4</b>	<b>100,2</b>	<b>100,2</b>	<b>99,9</b>	<b>100,0</b>	<b>100,6</b>
Личное обслуживание	100,4	100,2	100,2	99,8	100,0	100,7
Другие предметы личного обихода	100,1	100,4	100,0	100,2	100,2	100,1
Прочие услуги, не отнесенные к другим категориям	100,5	100,0	100,0	100,0	100,0	100,0

июль	август	сентябрь	октябрь	ноябрь	декабрь	
99,7	99,9	100,5	100,4	100,8	101,1	<b>Все товары и услуги</b>
99,1	99,3	100,4	100,2	100,7	101,6	<b>Пищевые продукты и безалкогольные напитки</b>
99,3	100,4	100,7	99,8	99,9	100,2	Хлебобулочные изделия и крупы
100,0	100,9	102,3	100,7	99,6	101,8	Мясо
98,3	100,0	99,3	100,4	100,9	101,3	Рыба
99,5	99,7	104,0	104,4	102,7	104,8	Молочные изделия, сыр и яйца
100,4	99,8	100,0	100,1	98,9	99,5	Масла и жиры
95,9	94,2	96,9	99,1	105,2	106,0	Фрукты и овощи
99,9	99,8	99,5	100,8	100,1	99,9	Сахар, джем, мед, шоколад и конфеты
100,1	99,3	99,2	96,0	100,6	101,6	Другие продукты питания
100,2	100,1	100,3	100,5	98,6	100,2	Безалкогольные напитки
100,0	100,1	101,0	99,7	101,1	100,8	<b>Алкогольные напитки, табачные изделия</b>
100,0	100,1	100,5	99,7	101,2	100,9	Алкогольные напитки
100,0	100,5	103,1	99,9	100,6	100,2	Табачные изделия
100,9	100,8	101,0	101,4	101,9	101,7	<b>Одежда и обувь</b>
100,9	100,7	101,1	102,0	102,6	102,1	Одежда
100,8	101,2	100,6	100,2	100,4	100,8	Обувь , включая ремонт
100,2	100,2	99,9	100,3	100,1	100,2	<b>Жилищные услуги, вода, электроэнергия, газ и другие виды топлива</b>
100,0	100,0	100,0	100,0	100,0	100,0	Арендная плата за жилье
100,1	100,5	99,9	100,6	99,4	100,1	Материалы для содержания и ремонта жилых помещений
100,2	100,3	99,1	99,6	100,7	100,3	Услуги по текущему содержанию и ремонту жилых помещений
101,3	100,0	100,0	100,0	100,0	100,0	Водоснабжение
100,1	100,2	100,0	100,3	100,2	100,2	Электроэнергия, газ и прочие виды топлива
100,2	100,3	100,2	100,9	101,5	100,2	<b>Предметы домашнего обихода, бытовая техника</b>
100,2	101,3	100,2	100,6	100,0	100,1	Мебель и напольные покрытия
101,2	99,9	100,3	103,8	101,9	100,9	Бытовые текстильные изделия
99,9	100,1	100,2	100,4	100,0	100,6	Бытовые приборы
100,0	100,0	100,6	101,3	107,8	100,4	Столовые приборы и домашняя утварь
100,0	100,0	100,4	100,3	100,1	100,0	Мелкие инструменты
100,0	100,0	100,0	99,5	100,3	99,3	Бытовые товары кратковременного пользования
99,6	100,8	101,7	100,0	99,9	100,7	<b>Здравоохранение</b>
99,0	101,7	102,6	100,0	99,1	98,1	Медикаменты, лечебное оборудование
100,0	100,3	101,1	100,0	100,4	102,4	Амбулаторные услуги
99,8	100,5	100,9	100,1	101,0	99,9	<b>Транспорт</b>
100,2	100,3	99,9	100,2	99,7	100,4	Покупка автотранспорта
98,7	101,6	104,4	102,2	100,0	98,9	Эксплуатация личных транспортных средств
99,9	100,4	100,3	99,5	101,8	99,9	Транспортные услуги
100,0	100,0	100,0	100,0	100,0	100,0	<b>Связь</b>
100,0	100,0	100,0	100,0	100,0	100,0	Почтовые услуги
100,0	100,0	100,0	100,0	100,0	100,0	Услуги телефонной и факсимильной связи
100,0	100,6	100,6	100,1	100,6	100,5	<b>Организация отдыха и культурных мероприятий</b>
100,0	100,1	100,5	100,1	100,6	100,2	Аудиовизуальное оборудование и фотоаппаратура
100,1	99,7	100,2	99,0	100,8	101,5	Другие товары и оборудование для отдыха
100,2	99,8	103,2	101,8	100,0	102,0	Услуги по организации культурных мероприятий
99,9	101,5	100,2	100,0	100,8	99,9	Газеты, книги и канцелярские товары
100,1	100,0	102,1	101,6	100,1	101,8	<b>Образование</b>
100,8	100,0	100,0	100,5	99,8	100,5	<b>Рестораны и гостиницы</b>
100,5	100,0	100,0	100,4	100,0	100,5	Общественное питание
113,4	100,2	100,0	104,1	88,3	101,3	Гостиничное обслуживание
100,8	100,1	99,1	100,3	99,9	100,8	<b>Разные товары и услуги</b>
100,9	100,1	99,2	100,2	99,8	101,0	Личное обслуживание
100,0	100,6	97,8	101,8	100,6	100,2	Другие предметы личного обихода
99,7	100,0	100,4	100,8	100,0	99,7	Прочие услуги, не отнесенные к другим категориям

**Таблица 5.2: Индексы потребительских цен на отдельные виды продовольственных товаров, алкогольных напитков и табачных изделий в 2013г. по месяцам**  
(в процентах к предыдущему месяцу)

	январь	февраль	март	апрель	май	июнь
Мука пшеничная высшего сорта	100,2	100,1	100,0	99,5	99,9	99,6
Мука пшеничная первого сорта	99,8	100,5	100,0	98,8	98,7	98,9
Манная крупа	100,0	99,8	99,4	100,1	100,1	100,1
Хлеб из пшеничной муки 1 сорта	100,0	100,0	99,9	99,6	99,0	99,6
Лепешка	100,0	100,0	100,0	99,6	99,5	99,9
Макаронные изделия	100,2	100,8	100,1	100,2	100,1	99,6
Вермишель, лапша	100,1	100,8	100,1	100,1	100,0	99,6
Говядина	99,6	99,8	99,9	100,6	101,1	100,7
Свинина	100,0	102,2	101,6	99,7	99,9	99,9
Баранина	99,9	100,3	101,2	101,3	102,5	100,9
Куры	99,1	99,7	100,8	99,7	100,1	97,9
Колбаса вареная	100,6	100,3	100,1	100,3	100,1	100,5
Колбаса полукопченая	100,1	100,0	100,0	100,3	101,0	101,5
Сосиски, сардельки	100,5	100,1	100,1	101,0	100,5	100,7
Рыба свежая и охлажденная	98,7	100,1	100,0	99,8	100,0	98,8
Сельдь соленая	101,5	100,9	100,4	100,0	99,8	100,1
Молоко цельное разливное	99,7	98,4	99,6	95,7	91,7	96,7
Кефир, айран	100,1	99,8	99,1	99,1	98,2	97,0
Сметана	101,5	100,1	99,9	100,3	100,9	98,3
Сливки	100,8	100,1	99,4	98,3	99,8	98,8
Творог жирный	100,6	100,1	98,3	99,3	99,9	99,7
Сыры сычужные твердые	100,0	100,2	99,9	99,8	100,2	100,1
Яйца куриные	104,8	99,1	95,4	96,7	99,7	98,1
Масло сливочное	100,5	100,1	100,2	100,3	100,1	100,0
Хлопковое масло	100,0	99,6	99,9	100,1	100,0	100,1
Подсолнечное масло	100,1	99,6	99,7	98,4	99,8	99,7
Яблоки	105,1	101,4	108,7	113,0	117,2	99,1
Абрикосы	100,0	100,0	100,0	100,0	100,0	188,8
Виноград свежий	100,0	100,0	100,0	100,0	100,0	100,0
Лимоны	94,6	98,2	102,7	98,4	99,7	100,3
Курага	99,9	99,7	100,1	100,5	101,2	101,5
Орехи грецкие	100,1	99,3	101,8	100,7	102,6	100,1
Капуста свежая	103,5	98,1	91,8	92,1	62,2	69,3
Лук репчатый	111,1	100,1	95,5	98,5	116,3	101,1
Свекла	116,3	103,8	100,6	99,3	107,6	99,8
Морковь	106,0	98,9	93,1	100,6	112,0	104,0
Огурцы свежие	144,7	108,6	113,3	78,3	41,2	53,2
Помидоры свежие	134,1	108,2	90,1	102,7	75,4	67,4
Томатная паста	100,1	100,7	100,0	100,0	100,0	100,1
Горошек зеленый консервированный	99,5	100,0	100,0	101,8	99,9	99,5
Картофель	102,1	95,4	93,7	101,9	124,8	110,3
Сахар-песок	99,2	99,6	98,8	100,3	104,1	99,2
Шоколад в плитках	101,1	100,0	100,0	100,0	100,3	100,3
Карамель завернутая с начинками	101,2	100,0	100,1	100,1	100,0	101,2
Мороженое сливочное	100,0	100,0	100,1	101,5	100,2	100,8
Соль	100,7	100,2	100,5	100,3	101,1	100,0
Кофе натуральный растворимый	100,9	100,3	100,3	100,1	100,4	100,1
Чай черный байховый	104,5	102,6	100,3	100,1	100,8	100,5
Вода минеральная	100,1	100,0	99,9	101,0	100,7	100,8
Водка крепостью 40 градусов	100,0	102,9	100,3	100,0	100,6	101,7
Коньяк отечественный	100,0	101,4	100,0	100,1	100,2	100,1
Красное вино	100,0	101,3	100,1	100,1	100,2	100,0
Вино игристое отечественное	100,0	101,6	100,0	99,9	100,0	99,9
Пиво в бутылках	100,0	100,8	100,0	100,3	100,0	102,3
Сигареты с фильтром	100,5	100,2	101,3	100,8	100,0	100,0

июль	август	сентябрь	октябрь	ноябрь	декабрь	
98,6	100,1	101,4	100,1	100,0	100,0	Мука пшеничная высшего сорта
99,3	100,5	100,9	99,1	99,7	100,2	Мука пшеничная первого сорта
100,1	104,4	105,3	102,3	100,7	102,7	Манная крупа
100,0	100,2	100,6	99,7	100,0	99,9	Хлеб из пшеничной муки 1 сорта
99,9	100,0	100,0	99,8	100,6	100,8	Лепешка
99,5	100,1	100,1	100,2	100,6	100,1	Макаронные изделия
99,4	100,0	100,4	100,9	100,5	100,8	Вермишель, лапша
100,5	101,4	101,4	100,4	99,7	102,6	Говядина
99,5	100,0	102,0	102,1	100,3	101,5	Свинина
99,5	99,2	99,0	98,6	99,2	101,3	Баранина
94,1	99,9	100,9	104,0	108,1	101,4	Куры
101,5	99,9	98,3	98,6	99,9	100,2	Колбаса вареная
102,6	100,0	99,8	99,8	99,6	100,7	Колбаса полукопченая
101,5	100,3	101,3	102,3	106,8	101,4	Сосиски, сардельки
96,4	100,1	98,5	100,3	100,4	102,1	Рыба свежая и охлажденная
100,6	99,9	99,5	100,7	102,8	100,4	Сельдь соленая
100,3	99,7	109,8	105,8	101,6	104,4	Молоко цельное разливное
99,3	99,8	101,3	102,1	100,4	101,2	Кефир, айран
100,2	99,7	99,6	100,2	98,8	102,9	Сметана
99,4	99,7	101,1	103,9	104,2	104,7	Сливки
101,9	101,1	101,1	107,1	107,7	102,8	Творог жирный
100,1	100,2	99,9	99,9	100,3	100,1	Сыры сычужные твердые
97,9	99,4	104,0	107,5	108,3	109,3	Яйца куриные
99,8	100,0	100,2	100,5	100,5	100,6	Масло сливочное
100,1	99,8	100,1	99,8	99,5	99,9	Хлопковое масло
100,1	99,6	99,9	100,1	98,1	98,8	Подсолнечное масло
114,3	90,5	100,0	97,8	97,4	103,3	Яблоки
68,4	127,3	100,0	100,0	100,0	100,0	Абрикосы
110,3	99,8	100,0	107,6	105,7	100,0	Виноград свежий
102,5	100,2	102,7	99,9	98,9	97,7	Лимоны
99,8	99,7	92,1	99,6	100,3	100,1	Курага
99,8	99,7	98,2	97,6	100,6	100,0	Орехи грецкие
70,6	101,2	96,6	101,6	104,8	106,2	Капуста свежая
99,8	84,0	92,6	93,3	98,7	102,4	Лук репчатый
79,0	83,6	94,5	99,3	98,1	100,4	Свекла
108,4	101,0	92,9	93,0	97,1	101,5	Морковь
92,3	87,3	113,2	151,7	189,8	117,0	Огурцы свежие
59,5	46,7	107,8	127,7	220,9	153,9	Помидоры свежие
100,0	99,6	97,3	99,2	103,0	102,7	Томатная паста
100,0	98,4	100,4	102,7	100,0	100,6	Горошек зеленый консервированный
89,9	88,1	97,0	90,1	107,9	109,8	Картофель
99,7	99,8	99,5	100,9	99,6	99,2	Сахар-песок
99,9	100,6	101,0	100,2	100,0	100,3	Шоколад в плитках
103,6	100,0	98,3	100,3	100,1	101,0	Карамель завернутая с начинками
100,3	100,0	100,8	100,3	100,0	99,9	Мороженое сливочное
100,4	101,0	100,6	94,7	101,3	101,7	Соль
100,2	100,6	100,5	100,2	100,5	101,5	Кофе натуральный растворимый
100,2	100,3	100,6	100,7	98,3	100,3	Чай черный байховый
100,0	100,0	99,9	100,2	100,1	100,0	Вода минеральная
100,0	100,1	99,2	99,6	101,6	100,7	Водка крепостью 40 градусов
100,1	100,0	107,3	99,4	100,0	100,7	Коньяк отечественный
100,0	100,1	101,9	100,1	100,1	101,6	Красное вино
100,0	100,0	101,8	100,4	100,2	103,0	Вино игристое отечественное
100,0	100,0	104,1	100,2	100,1	101,1	Пиво в бутылках
100,0	99,9	102,7	100,1	100,4	100,3	Сигареты с фильтром

**Таблица 5.3: Индексы потребительских цен на отдельные виды  
непродовольственных товаров в 2013г. по месяцам**  
(в процентах к предыдущему месяцу)

	январь	февраль	март	апрель	май	июнь
Ткань хлопчатобумажная для платья	102,8	100,0	100,0	100,7	94,3	104,1
Костюм-двойка мужской	100,6	101,0	101,0	100,2	100,0	100,1
Брюки мужские	100,3	100,3	100,7	100,4	99,9	100,0
Рубашка мужская с длинным рукавом	100,1	101,9	101,0	100,9	100,9	100,0
Свитер, джемпер, пуловер мужской	102,0	100,3	100,3	100,1	100,0	100,0
Костюм спортивный мужской	100,2	100,8	100,7	101,3	100,5	100,4
Носки из хлопчатобумажной пряжи	100,2	100,4	101,6	100,8	100,1	96,2
Пальто женское зимнее	107,5	99,4	99,8	100,0	100,0	100,0
Юбка женская из полушерстяных тканей	101,7	100,7	100,0	100,2	100,0	100,3
Блузка женская	100,0	100,5	100,7	100,8	100,4	100,4
Свитер, джемпер, пуловер женский	100,6	100,4	97,5	101,4	100,0	100,0
Колготки женские	100,1	100,5	101,8	100,3	100,1	100,0
Куртка зимняя для детей	101,2	97,6	99,1	99,7	100,0	100,0
Брюки для детей	100,0	100,0	100,9	99,9	101,6	103,5
Костюм спортивный для детей	100,1	101,6	100,5	100,9	100,0	100,0
Колготки детские	100,1	100,2	100,5	100,6	100,0	99,9
Джемпер, свитер, пуловер для детей	101,7	101,1	100,5	100,1	100,0	100,0
Платье для девочек дошкольного возраста летнее	100,0	100,3	100,0	100,0	103,8	100,7
Ползунки из хлопчатобумажного полотна	105,5	100,0	101,3	100,0	100,0	99,5
Туфли мужские с верхом из натуральной кожи	100,3	101,8	104,2	100,6	100,0	102,4
Туфли женские модельные с верхом из кожи	100,0	101,3	101,1	102,9	102,5	100,7
Туфли детские летние, сандалеты	100,0	100,0	104,6	100,7	114,7	103,5
Ботинки, полуботинки для детей	102,2	97,6	97,8	100,0	100,0	100,0
Кирпич	98,4	108,1	105,7	104,6	98,7	100,7
Цемент	98,5	101,6	100,6	100,8	102,4	101,2
Холодная вода	100,0	100,0	105,7	100,0	101,2	100,0
Электроэнергия	100,0	100,0	100,0	100,0	100,0	100,0
Природный газ	100,2	100,7	99,6	100,7	100,3	100,2
Уголь	98,7	96,7	97,1	98,9	99,9	100,1
Отопление центральное и уголь, газ	100,0	100,0	100,0	100,0	100,0	100,0
Набор мягкой мебели	108,2	100,2	100,1	100,3	100,2	100,0
Ковер шерстяной, полушерстяной	100,7	101,6	100,4	100,7	100,0	100,8
Холодильник двухкамерный	100,2	100,0	102,0	100,1	100,1	100,1
Машина стиральная автоматическая	100,2	99,9	100,7	100,1	100,0	99,9
Пылесос	99,8	100,2	102,2	100,0	100,5	100,3
Тарелка	100,2	100,3	100,2	100,1	101,5	97,8
Электрическая лампочка	100,3	100,2	105,7	100,0	100,0	100,5
Мыло хозяйственное	100,2	100,4	100,1	99,7	100,0	99,7
Порошок стиральный	100,1	100,0	99,8	100,1	100,1	99,6
Поливитамины без минералов	99,7	100,0	100,1	100,8	99,9	100,2
Парацетамол	93,6	100,2	102,3	104,5	100,4	94,8
Метамизол натрия (Анальгин)	100,4	101,6	99,7	97,7	101,5	99,2
Велосипед дорожный для взрослых	100,0	100,2	100,5	100,6	100,6	102,2
Бензин автомобильной марки А-80	99,6	99,3	99,6	98,3	96,6	99,0
Дизельное топливо	100,1	99,8	100,0	100,2	100,8	99,7
Телевизор цветного изображения	100,1	100,2	100,0	100,1	100,2	100,2
Футбольный мяч	99,6	99,7	101,1	100,1	100,4	100,5
Книга	100,6	101,2	100,2	100,1	100,3	100,0
Газета, выходящая 2-3 раза в неделю	100,3	100,0	100,0	100,0	100,0	100,0
Тетрадь школьная из 12 листов	100,4	100,0	99,9	98,9	99,1	99,5
Автурочка шариковая	102,3	100,0	99,9	100,0	99,9	99,9
Шампунь	100,4	99,3	100,4	99,8	100,5	100,3
Мыло туалетное	100,7	99,2	100,3	99,3	100,0	98,9
Кольцо обручальное золотое	100,0	100,0	100,0	100,0	100,0	99,9

июль	август	сентябрь	октябрь	ноябрь	декабрь	
100,1	104,0	100,0	100,0	100,4	100,5	Ткань хлопчатобумажная для платья
101,7	100,7	106,2	109,0	105,2	101,5	Костюм-двойка мужской
100,1	101,6	100,9	101,3	103,6	100,6	Брюки мужские
100,3	100,9	100,3	105,7	101,1	102,2	Рубашка мужская с длинным рукавом
100,9	100,0	104,4	102,3	106,2	109,6	Свитер, джемпер, пуловер мужской
100,0	102,1	100,7	101,8	101,9	100,8	Костюм спортивный мужской
100,0	100,7	98,8	99,3	101,1	102,0	Носки из хлопчатобумажной пряжи
100,0	100,0	100,0	100,0	100,2	105,1	Пальто женское зимнее
100,3	101,0	100,4	100,3	100,7	103,1	Юбка женская из полушерстяных тканей
103,3	100,1	102,6	102,0	101,2	102,5	Блузка женская
100,0	100,0	99,9	106,6	105,3	101,6	Свитер, джемпер, пуловер женский
100,0	100,1	103,6	101,9	107,4	103,1	Колготки женские
100,0	100,0	100,0	100,0	110,8	107,3	Куртка зимняя для детей
100,8	102,3	101,5	104,4	100,6	97,2	Брюки для детей
100,1	100,7	106,5	106,5	100,3	97,7	Костюм спортивный для детей
100,0	100,0	101,0	102,6	102,4	103,6	Колготки детские
100,0	100,1	100,0	101,2	101,9	102,5	Джемпер, свитер, пуловер для детей
100,7	100,5	103,5	100,0	100,0	99,0	Платье для девочек дошкольного возраста летнее
99,7	100,0	100,2	100,5	101,5	100,6	Ползунки из хлопчатобумажного полотна
100,0	100,5	100,0	98,6	100,0	100,0	Туфли мужские с верхом из натуральной кожи
100,0	100,7	100,0	99,0	100,0	100,0	Туфли женские модельные с верхом из кожи
106,3	111,5	100,0	100,0	100,0	100,0	Туфли детские летние, сандалеты
100,0	100,0	100,0	110,6	101,0	106,1	Ботинки, полуботинки для детей
100,3	100,1	100,3	99,4	99,8	100,3	Кирпич
100,0	100,5	99,8	100,3	99,8	100,0	Цемент
101,3	100,0	100,0	100,0	100,0	100,0	Холодная вода
100,0	100,0	100,0	100,0	100,0	100,0	Электроэнергия
100,6	100,5	99,6	99,9	99,7	100,8	Природный газ
100,0	100,4	100,0	100,8	100,6	100,1	Уголь
100,0	100,0	100,0	100,0	100,0	100,8	Отопление центральное и уголь, газ
100,1	101,9	100,1	100,3	96,4	101,6	Набор мягкой мебели
100,3	100,0	100,0	100,5	100,3	100,5	Ковер шерстяной, полушерстяной
100,1	100,2	99,9	100,1	100,0	100,1	Холодильник двухкамерный
100,1	100,0	100,1	100,8	100,3	100,3	Машина стиральная автоматическая
100,0	100,0	100,9	100,1	100,0	100,3	Пылесос
100,0	100,0	101,1	104,4	100,4	100,0	Тарелка
100,0	100,0	100,5	100,2	100,1	100,0	Электрическая лампочка
99,9	100,0	100,0	99,7	100,0	98,6	Мыло хозяйственное
100,0	100,0	100,1	99,1	100,5	99,6	Порошок стиральный
101,8	99,7	99,9	101,7	102,4	97,5	Поливитамины без минералов
95,7	106,2	97,8	103,4	94,2	101,4	Парацетамол
93,3	100,0	104,7	97,7	99,3	97,6	Метамизол натрий (Анальгин)
100,0	100,0	100,2	99,8	100,2	100,0	Велосипед дорожный для взрослых
98,9	102,8	107,4	105,3	99,4	96,6	Бензин автомобильной марки А-80
98,9	100,8	100,7	100,0	100,0	100,1	Дизельное топливо
100,1	100,0	100,3	100,0	100,4	100,0	Телевизор цветного изображения
100,1	97,3	98,0	99,6	99,8	100,1	Футбольный мяч
100,0	101,6	101,0	100,0	100,1	100,0	Книга
100,0	100,0	100,9	110,2	101,2	100,0	Газета, выходящая 2-3 раза в неделю
99,8	102,2	99,0	98,2	100,1	100,0	Тетрадь школьная из 12 листов
99,5	103,8	100,2	99,7	100,2	98,9	Авторучка шариковая
100,0	100,5	100,7	99,4	99,3	100,1	Шампунь
99,2	99,1	100,0	100,3	98,5	99,4	Мыло туалетное
100,0	101,2	96,8	100,3	100,0	100,0	Кольцо обручальное золотое

**Таблица 5.4: Индексы потребительских цен и тарифов на отдельные виды услуг  
в 2013г. по месяцам**  
(в процентах к предыдущему месяцу)

	январь	февраль	март	апрель	май	июнь
Пошив мужского костюма	100,8	100,0	100,7	99,8	100,6	100,0
Пошив женского платья	100,0	100,4	100,3	100,3	100,2	100,0
Химчистка мужского костюма	100,0	100,9	100,0	101,1	100,0	100,2
Постановка набоек	102,6	100,0	100,0	100,2	100,0	98,8
Коммунальные услуги, содержание и ремонт мест общего пользования жилого дома	100,0	100,0	100,0	100,0	100,0	100,0
Малярные работы (без стоимости материалов)	100,1	100,0	100,0	101,8	100,5	100,4
Облицовка кафельной плиткой внутренних стен помещений	100,6	100,0	100,4	105,3	100,5	101,9
Ремонт холодильников всех марок	104,1	100,0	104,9	101,0	100,0	100,5
Первичный прием к врачу - терапевту	100,3	100,0	100,0	100,5	103,7	101,9
Лечение кариеса	98,4	100,0	100,0	101,9	100,1	100,3
Проезд в поезде местного и пригородного сообщений	100,0	100,0	100,0	100,0	100,0	100,0
Проезд в купейном вагоне поезда дальнего следования	108,5	95,0	102,0	98,8	111,7	95,6
Проезд в городском муниципальном автобусе	100,0	100,0	100,0	100,0	100,0	100,0
Проезд в маршрутном такси	100,0	100,0	100,0	100,0	100,0	100,0
Проезд в такси	100,0	101,7	100,0	100,0	100,0	100,0
Поездка на междугороднем автобусе внутри республики на расстояние 35 км	107,3	100,0	103,1	100,0	100,0	100,0
Поездка на междугороднем автобусе внутри республики на расстояние 100 км	101,4	100,0	99,9	100,0	100,0	100,0
Полет в салоне экономического класса самолета внутренними рейсами	91,2	107,6	96,3	83,1	120,6	98,2
Полет в салоне экономического класса самолета международными рейсами в ближнее зарубежье	75,7	120,3	103,8	104,5	98,1	97,2
Доставка письма внутри республики	100,0	100,0	100,0	100,0	100,0	100,0
Абонентская плата за пользование телефоном	100,0	100,0	100,0	100,0	100,0	100,0
Междугородние разговоры через автоматический набор в пределах республики	100,0	100,0	100,0	100,0	100,0	100,0
Ремонт теле-, радиоаппаратуры	101,3	100,0	100,0	100,0	100,3	100,0
Кинотеатр	100,0	100,0	100,0	98,5	100,0	98,0
Театр	100,0	115,3	100,0	100,0	100,0	100,0
Изготовление фотографий для документов	100,0	103,1	100,0	100,0	104,5	100,0
Посещение детской дошкольной организации муниципального подчинения	102,6	100,0	100,0	100,0	100,0	100,0
Обучение в средних специальных учебных заведениях	100,0	100,0	100,0	100,0	100,0	100,0
Обучение в высших учебных заведениях	100,0	100,0	100,0	100,0	100,0	100,0
Обед в ресторане заказной в дневное время	100,5	100,4	101,9	100,3	100,3	100,0
Чай в чайхане	100,0	100,5	100,0	100,0	100,0	100,0
Обед в столовой, закусочной	100,4	100,1	100,3	100,6	100,0	100,1
Проживание в гостинице	100,2	100,4	100,7	100,2	105,2	100,1
Санаторий, дом отдыха	100,0	100,0	100,0	100,0	100,0	101,3
Туристическая поездка	100,3	100,5	99,6	100,5	111,1	100,2
Стрижка модельная в женском зале	100,3	98,8	100,4	100,0	99,7	102,1
Стрижка в мужском зале	100,2	100,0	100,5	100,0	100,0	102,2
Помывка в бане в общем зале	100,6	100,6	100,0	99,7	99,7	100,0
Удостоверение договоров дарения в нотариальной конторе	100,0	100,0	100,0	100,0	100,0	100,0
Рытье могилы ручным способом	100,6	100,0	100,0	100,0	100,0	100,0

июль	август	сентябрь	октябрь	ноябрь	декабрь	
100,0	100,0	99,0	109,5	100,6	100,3	Пошив мужского костюма
100,8	100,0	100,4	111,5	100,6	100,5	Пошив женского платья
100,0	100,0	100,0	100,0	100,0	101,3	Химчистка мужского костюма
100,2	100,0	100,0	102,9	100,1	101,4	Постановка набоек
						Коммунальные услуги, содержание и ремонт
100,0	100,0	100,0	100,0	100,0	100,0	мест общего пользования жилого дома
100,0	100,7	99,1	98,9	100,2	100,1	Малярные работы (без стоимости материалов)
						Облицовка кафельной плиткой внутренних стен
100,3	100,0	99,1	100,0	101,0	100,4	помещений
101,1	100,0	100,3	100,1	100,0	100,2	Ремонт холодильников всех марок
100,0	100,0	100,0	100,0	100,0	102,2	Первичный прием к врачу - терапевту
100,1	100,0	100,0	100,0	100,0	102,6	Лечение кариеса
						Проезд в поезде местного и пригородного
100,0	100,0	100,0	100,0	100,0	100,0	сообщений
						Проезд в купейном вагоне поезда дальнего
109,8	102,5	97,1	95,0	100,7	94,6	следования
100,0	100,0	100,0	100,0	103,8	100,0	Проезд в городском муниципальном автобусе
100,0	100,0	100,0	100,0	103,0	100,0	Проезд в маршрутном такси
100,0	100,0	100,0	100,0	100,0	100,0	Проезд в такси
						Поездка на междугороднем автобусе внутри
100,0	100,0	100,8	100,0	102,3	102,2	республики на расстояние 35 км
						Поездка на междугороднем автобусе внутри
97,5	100,0	101,9	100,0	100,3	100,0	республики на расстояние 100 км
						Полет в салоне экономического класса самолета
89,8	105,3	96,1	100,8	100,2	101,2	внутренними рейсами
						Полет в салоне экономического класса самолета
98,5	110,3	105,0	86,1	87,1	90,4	международными рейсами в ближнее зарубежье
100,0	100,0	100,0	100,0	100,0	100,0	Доставка письма внутри республики
100,0	100,0	100,0	100,0	100,0	100,0	Абонентская плата за пользование телефоном
						Междугородние разговоры через
100,0	100,0	100,0	100,0	100,0	100,0	автоматический набор в пределах республики
100,1	100,0	110,5	99,9	98,1	119,2	Ремонт теле-, радиоаппаратуры
100,0	98,5	100,0	101,4	100,0	100,0	Кинотеатр
100,0	100,0	106,2	100,0	100,0	103,4	Театр
100,9	100,0	99,1	107,1	100,0	100,0	Изготовление фотографий для документов
						Посещение детской дошкольной организации
100,0	100,0	100,0	100,0	100,0	100,0	муниципального подчинения
						Обучение в средних специальных учебных
100,0	100,0	103,1	102,6	100,0	103,5	заведениях
100,0	100,0	101,9	101,2	100,1	100,5	Обучение в высших учебных заведениях
100,5	100,0	100,0	100,0	100,0	100,3	Обед в ресторане заказной в дневное время
100,0	100,0	100,0	100,0	100,0	100,0	Чай в чайхане
100,8	100,0	100,0	101,2	100,0	100,9	Обед в столовой, закусочной
100,9	100,8	97,2	100,1	99,6	101,9	Проживание в гостинице
121,2	100,0	100,9	100,0	82,2	100,2	Санаторий, дом отдыха
102,7	100,4	99,4	118,6	96,9	103,4	Туристическая поездка
100,0	100,0	95,5	100,8	100,1	100,5	Стрижка модельная в женском зале
100,0	100,0	96,4	100,0	100,0	109,6	Стрижка в мужском зале
104,4	100,0	99,1	100,6	100,0	100,7	Помывка в бане в общем зале
						Удостоверение договоров дарения
100,0	100,0	102,1	100,0	100,0	100,0	в нотариальной конторе
99,6	100,0	100,0	101,0	100,0	99,7	Рытье могилы ручным способом



**Таблица 5.5: ИПЦ на товары и услуги по Баткенской области в 2013г. по месяцам**

(в процентах к предыдущему месяцу)

	январь	февраль	март	апрель	май	июнь
<b>Все товары и услуги</b>	<b>100,6</b>	<b>99,9</b>	<b>100,5</b>	<b>99,5</b>	<b>99,6</b>	<b>99,4</b>
<b>Пищевые продукты и безалкогольные напитки</b>	<b>101,9</b>	<b>100,3</b>	<b>100,0</b>	<b>99,3</b>	<b>99,1</b>	<b>98,2</b>
Хлебобулочные изделия и крупы	99,8	100,8	100,4	100,1	99,1	97,9
Мясо	100,2	99,2	100,0	100,0	100,0	100,0
Рыба	100,0	97,9	100,0	99,5	100,0	100,0
Молочные изделия, сыр и яйца	107,7	100,7	97,3	96,6	98,8	100,6
Масла и жиры	100,0	100,2	100,4	99,9	99,8	100,0
Фрукты и овощи	110,0	100,9	99,5	96,8	95,8	93,6
Сахар, джем, мед, шоколад и конфеты	99,3	99,7	99,9	100,1	102,8	100,0
Другие продукты питания	101,0	100,3	100,1	100,0	100,0	100,0
Безалкогольные напитки	99,8	100,0	101,7	100,9	100,7	100,0
<b>Алкогольные напитки, табачные изделия</b>	<b>100,0</b>	<b>100,6</b>	<b>103,8</b>	<b>100,1</b>	<b>100,2</b>	<b>101,2</b>
Алкогольные напитки	100,0	100,0	104,7	100,0	100,2	101,4
Табачные изделия	100,0	103,0	100,0	100,5	100,0	100,0
<b>Одежда и обувь</b>	<b>101,4</b>	<b>100,8</b>	<b>99,6</b>	<b>100,0</b>	<b>100,6</b>	<b>100,0</b>
Одежда	101,8	101,2	99,5	99,7	100,8	100,1
Обувь , включая ремонт	100,4	99,7	99,7	100,6	100,1	99,8
<b>Жилищные услуги, вода, электроэнергия, газ и другие виды топлива</b>	<b>93,0</b>	<b>92,6</b>	<b>101,4</b>	<b>98,7</b>	<b>100,3</b>	<b>102,1</b>
Арендная плата за жилье	100,0	100,0	100,0	100,0	100,0	100,0
Материалы для содержания и ремонта жилых помещений	98,6	100,0	104,8	96,8	103,1	100,9
Услуги по текущему содержанию и ремонту жилых помещений	100,0	100,0	100,0	100,0	100,0	119,9
Водоснабжение	100,0	100,0	100,0	100,0	100,0	100,0
Электроэнергия, газ и прочие виды топлива	91,7	90,9	101,3	98,8	100,0	101,3
<b>Предметы домашнего обихода, бытовая техника</b>	<b>99,9</b>	<b>101,0</b>	<b>100,3</b>	<b>100,1</b>	<b>100,0</b>	<b>99,3</b>
Мебель и напольные покрытия	99,4	100,9	100,9	100,1	99,9	99,6
Бытовые текстильные изделия	99,0	101,2	100,0	100,0	100,0	100,0
Бытовые приборы	100,7	99,9	100,1	100,1	100,0	100,3
Столовые приборы и домашняя утварь	100,6	103,9	100,2	100,3	100,0	102,0
Мелкие инструменты	100,0	100,5	100,5	100,0	100,0	100,0
Бытовые товары кратковременного пользования	100,0	100,0	100,0	100,0	100,0	95,8
<b>Здравоохранение</b>	<b>100,0</b>	<b>99,3</b>	<b>99,7</b>	<b>100,5</b>	<b>100,0</b>	<b>100,0</b>
Медикаменты, лечебное оборудование	100,0	98,6	99,3	101,1	100,0	100,0
Амбулаторные услуги	100,0	100,0	100,0	100,0	100,0	100,0
<b>Транспорт</b>	<b>102,9</b>	<b>103,7</b>	<b>99,9</b>	<b>99,9</b>	<b>99,9</b>	<b>99,6</b>
Покупка автотранспорта	100,0	100,0	100,1	100,1	100,0	100,0
Эксплуатация личных транспортных средств	98,9	99,7	99,9	99,1	98,6	98,1
Транспортные услуги	105,2	106,2	99,8	100,0	100,2	99,9
<b>Связь</b>	<b>100,0</b>	<b>100,0</b>	<b>101,2</b>	<b>100,0</b>	<b>100,0</b>	<b>100,0</b>
Почтовые услуги	100,0	100,0	100,0	100,0	100,0	100,0
Услуги телефонной и факсимильной связи	100,0	100,0	101,2	100,0	100,0	100,0
<b>Организация отдыха и культурных мероприятий</b>	<b>100,8</b>	<b>100,2</b>	<b>100,4</b>	<b>100,3</b>	<b>100,0</b>	<b>100,0</b>
Аудиовизуальное оборудование и фотоаппаратура	102,3	100,0	100,0	100,0	100,0	100,0
Другие товары и оборудование для отдыха	100,0	101,2	102,3	100,0	100,0	100,0
Услуги по организации культурных мероприятий	100,0	100,0	100,0	100,0	100,0	100,0
Газеты, книги и канцелярские товары	100,0	100,0	100,0	100,7	100,0	100,0
<b>Образование</b>	<b>100,0</b>	<b>100,0</b>	<b>100,0</b>	<b>100,0</b>	<b>100,0</b>	<b>100,0</b>
<b>Рестораны и гостиницы</b>	<b>100,0</b>	<b>100,0</b>	<b>100,0</b>	<b>100,0</b>	<b>100,0</b>	<b>100,0</b>
Общественное питание	100,0	100,0	100,0	100,0	100,0	100,0
Гостиничное обслуживание	100,0	100,0	100,0	100,0	100,0	100,0
<b>Разные товары и услуги</b>	<b>100,1</b>	<b>100,7</b>	<b>100,5</b>	<b>99,0</b>	<b>98,5</b>	<b>99,6</b>
Личное обслуживание	100,1	100,8	100,6	98,9	98,3	99,6
Другие предметы личного обихода	100,0	100,2	99,7	100,0	100,3	100,0
Прочие услуги, не отнесенные к другим категориям	100,0	100,0	100,0	100,0	100,0	100,0

июль	август	сентябрь	октябрь	ноябрь	декабрь	
<b>98,8</b>	<b>100,3</b>	<b>100,2</b>	<b>101,1</b>	<b>101,2</b>	<b>101,5</b>	<b>Все товары и услуги</b>
<b>97,6</b>	<b>100,6</b>	<b>100,2</b>	<b>101,7</b>	<b>101,8</b>	<b>102,4</b>	<b>Пищевые продукты и безалкогольные напитки</b>
98,3	103,6	102,3	100,7	98,9	97,9	Хлебобулочные изделия и крупы
100,0	100,0	100,8	100,5	100,4	104,0	Мясо
100,0	100,0	98,8	98,8	102,0	100,6	Рыба
101,8	100,0	98,9	100,7	102,2	103,8	Молочные изделия, сыр и яйца
100,6	100,2	100,6	100,8	100,1	99,8	Масла и жиры
88,0	94,5	93,6	107,1	112,5	115,9	Фрукты и овощи
99,5	99,6	99,0	104,3	104,7	99,3	Сахар, джем, мед, шоколад и конфеты
100,0	100,0	100,4	100,8	98,3	98,5	Другие продукты питания
100,0	102,0	104,0	100,5	100,5	100,5	Безалкогольные напитки
<b>100,0</b>	<b>100,0</b>	<b>100,0</b>	<b>99,2</b>	<b>102,4</b>	<b>100,7</b>	<b>Алкогoльные напитки, табачные изделия</b>
100,0	100,0	100,0	99,0	100,0	100,8	Алкогoльные напитки
100,0	100,0	100,0	100,0	112,3	100,0	Табачные изделия
<b>100,1</b>	<b>100,0</b>	<b>100,7</b>	<b>100,9</b>	<b>101,9</b>	<b>103,0</b>	<b>Одежда и обувь</b>
100,1	100,0	100,6	100,0	102,5	103,6	Одежда
100,1	100,0	100,8	103,4	100,5	101,7	Обувь , включая ремонт
<b>100,2</b>	<b>99,9</b>	<b>100,0</b>	<b>103,9</b>	<b>99,1</b>	<b>95,1</b>	<b>Жилищные услуги, вода, электроэнергия, газ и другие виды топлива</b>
100,0	100,0	100,0	100,0	100,0	100,0	Арендная плата за жилье
100,0	99,2	100,1	100,2	100,9	100,8	Материалы для содержания и ремонта жилых помещений
103,7	100,0	100,0	90,3	113,1	104,6	Услуги по текущему содержанию и ремонту жилых помещений
100,0	100,0	100,0	100,0	100,0	100,0	Водоснабжение
100,0	100,0	100,0	105,7	97,9	93,4	Электроэнергия, газ и прочие виды топлива
<b>100,0</b>	<b>100,4</b>	<b>100,4</b>	<b>100,3</b>	<b>100,2</b>	<b>101,0</b>	<b>Предметы домашнего обихода, бытовая техника</b>
100,0	99,7	100,5	101,2	101,6	101,7	Мебель и напольные покрытия
100,0	102,7	100,0	102,7	101,3	101,7	Бытовые текстильные изделия
100,0	100,0	100,0	100,1	100,0	99,7	Бытовые приборы
100,0	100,4	101,4	99,4	100,0	102,3	Столовые приборы и домашняя утварь
100,0	100,0	100,0	103,3	100,0	100,0	Мелкие инструменты
100,0	100,0	100,0	97,8	98,2	100,0	Бытовые товары кратковременного пользования
<b>100,0</b>	<b>100,0</b>	<b>100,0</b>	<b>100,0</b>	<b>100,0</b>	<b>100,4</b>	<b>Здравоохранение</b>
100,0	100,0	100,0	100,0	100,0	100,9	Медикаменты, лечебное оборудование
100,0	100,0	100,0	100,0	100,0	100,0	Амбулаторные услуги
<b>100,1</b>	<b>100,3</b>	<b>100,7</b>	<b>100,3</b>	<b>99,9</b>	<b>99,6</b>	<b>Транспорт</b>
100,0	100,0	100,0	100,0	100,0	100,0	Покупка автотранспорта
99,7	101,6	104,9	102,0	99,0	98,0	Эксплуатация личных транспортных средств
100,2	100,1	100,0	99,9	100,0	99,9	Транспортные услуги
<b>100,0</b>	<b>100,0</b>	<b>100,0</b>	<b>100,0</b>	<b>100,0</b>	<b>100,0</b>	<b>Связь</b>
100,0	100,0	100,0	100,0	100,0	100,0	Почтовые услуги
100,0	100,0	100,0	100,0	100,0	100,0	Услуги телефонной и факсимильной связи
<b>100,0</b>	<b>100,0</b>	<b>97,3</b>	<b>98,2</b>	<b>100,1</b>	<b>99,5</b>	<b>Организация отдыха и культурных мероприятий</b>
100,1	100,0	99,6	96,2	99,9	97,9	Аудиовизуальное оборудование и фотоаппаратура
100,0	100,0	100,5	98,6	100,5	101,1	Другие товары и оборудование для отдыха
100,0	100,0	92,7	97,1	100,0	100,0	Услуги по организации культурных мероприятий
100,0	100,0	95,0	100,0	100,0	100,0	Газеты, книги и канцелярские товары
<b>100,0</b>	<b>100,0</b>	<b>100,0</b>	<b>100,0</b>	<b>100,0</b>	<b>96,8</b>	<b>Образование</b>
<b>100,0</b>	<b>100,0</b>	<b>100,0</b>	<b>100,0</b>	<b>100,0</b>	<b>109,4</b>	<b>Рестораны и гостиницы</b>
100,0	100,0	100,0	100,0	100,0	109,5	Общественное питание
100,0	100,0	100,0	100,0	100,0	104,5	Гостиничное обслуживание
<b>97,6</b>	<b>100,0</b>	<b>100,0</b>	<b>99,8</b>	<b>100,1</b>	<b>105,1</b>	<b>Разные товары и услуги</b>
97,3	100,0	100,0	99,8	100,1	105,7	Личное обслуживание
100,0	100,0	100,0	100,5	100,0	100,0	Другие предметы личного обихода
100,0	100,0	100,0	100,0	100,0	100,0	Прочие услуги, не отнесенные к другим категориям

**Таблица 5.6: ИПЦ на товары и услуги по Джалал-Абадской области в 2013г. по месяцам**  
(в процентах к предыдущему месяцу)

	январь	февраль	март	апрель	май	июнь
<b>Все товары и услуги</b>	<b>101,1</b>	<b>99,7</b>	<b>100,0</b>	<b>100,2</b>	<b>100,4</b>	<b>100,1</b>
<b>Пищевые продукты и безалкогольные напитки</b>	<b>102,0</b>	<b>100,1</b>	<b>98,9</b>	<b>99,5</b>	<b>100,5</b>	<b>99,6</b>
Хлебобулочные изделия и крупы	100,4	100,7	100,2	99,5	98,6	97,4
Мясо	99,4	102,0	99,5	99,7	101,1	100,3
Рыба	101,8	101,3	100,2	100,1	99,4	100,0
Молочные изделия, сыр и яйца	102,8	97,3	97,6	95,4	97,9	99,7
Масла и жиры	100,0	97,4	99,3	100,0	100,0	100,0
Фрукты и овощи	111,6	99,0	94,1	99,3	106,1	102,8
Сахар, джем, мед, шоколад и конфеты	100,0	100,1	100,0	100,2	100,1	100,2
Другие продукты питания	100,0	100,9	102,6	100,0	100,4	100,0
Безалкогольные напитки	100,0	101,2	103,5	101,1	100,0	101,9
<b>Алкогoльные напитки, табачные изделия</b>	<b>100,0</b>	<b>101,2</b>	<b>102,2</b>	<b>100,7</b>	<b>100,0</b>	<b>102,1</b>
Алкогoльные напитки	100,0	101,5	100,0	100,9	100,0	102,6
Табачные изделия	100,0	100,0	111,9	100,0	100,0	100,0
<b>Одежда и обувь</b>	<b>99,7</b>	<b>100,4</b>	<b>103,8</b>	<b>102,9</b>	<b>100,8</b>	<b>100,9</b>
Одежда	99,8	100,2	102,2	101,0	100,8	101,1
Обувь , включая ремонт	99,5	100,7	107,6	107,0	100,9	100,5
<b>Жилищные услуги, вода, электроэнергия, газ и другие виды топлива</b>	<b>99,4</b>	<b>93,4</b>	<b>97,5</b>	<b>97,3</b>	<b>99,9</b>	<b>100,4</b>
Арендная плата за жилье	100,0	100,0	100,0	100,0	100,0	100,0
Материалы для содержания и ремонта жилых помещений	92,8	111,1	106,7	104,3	98,6	103,4
Услуги по текущему содержанию и ремонту жилых помещений	100,0	100,0	100,0	100,0	100,0	100,0
Водоснабжение	100,0	100,0	100,0	100,0	100,0	100,0
Электричество, газ и прочие виды топлива	100,0	90,8	96,0	96,0	100,0	100,0
<b>Предметы домашнего обихода, бытовая техника</b>	<b>100,4</b>	<b>100,0</b>	<b>100,5</b>	<b>100,1</b>	<b>100,1</b>	<b>99,8</b>
Мебель и напольные покрытия	99,9	100,0	100,8	100,0	100,5	100,0
Бытовые текстильные изделия	101,2	100,2	100,0	100,0	100,0	100,8
Бытовые приборы	100,0	100,0	100,3	100,0	99,9	100,5
Столoвые приборы и домашняя утварь	101,3	100,0	101,9	100,0	100,0	100,0
Мелкие инструменты	100,0	100,0	100,0	103,1	100,9	100,0
Бытовые товары кратковременного пользования	100,0	100,0	100,0	100,0	100,0	98,5
<b>Здравоохранение</b>	<b>100,2</b>	<b>100,0</b>	<b>100,0</b>	<b>108,6</b>	<b>100,0</b>	<b>98,8</b>
Медикаменты, лечебное оборудование	100,5	100,0	100,0	100,0	100,0	96,4
Амбулаторные услуги	100,0	100,0	100,0	113,9	100,0	100,0
<b>Транспорт</b>	<b>99,9</b>	<b>99,9</b>	<b>100,0</b>	<b>99,9</b>	<b>99,8</b>	<b>99,8</b>
Покупка автотранспорта	100,0	100,0	100,0	100,0	100,0	100,3
Эксплуатация личных транспортных средств	99,0	99,7	99,8	99,3	98,2	99,0
Транспортные услуги	100,2	99,9	100,0	100,0	100,2	99,9
<b>Связь</b>	<b>100,0</b>	<b>100,0</b>	<b>100,8</b>	<b>100,0</b>	<b>100,0</b>	<b>100,0</b>
Почтовые услуги	100,0	100,0	100,0	100,0	100,0	100,0
Услуги телефонной и факсимильной связи	100,0	100,0	100,8	100,0	100,0	100,0
<b>Организация отдыха и культурных мероприятий</b>	<b>100,0</b>	<b>102,5</b>	<b>100,2</b>	<b>98,8</b>	<b>99,0</b>	<b>100,0</b>
Аудиовизуальное оборудование и фотоаппаратура	100,0	100,9	100,0	100,0	100,0	100,0
Другие товары и оборудование для отдыха	100,0	100,0	101,3	100,0	100,0	100,0
Услуги по организации культурных мероприятий	100,0	100,0	100,0	100,0	100,0	100,0
Газеты, книги и канцелярские товары	100,0	105,4	100,0	97,1	97,6	100,0
<b>Образование</b>	<b>104,6</b>	<b>100,0</b>	<b>100,0</b>	<b>100,0</b>	<b>100,0</b>	<b>100,0</b>
<b>Рестораны и гостиницы</b>	<b>102,7</b>	<b>100,0</b>	<b>100,0</b>	<b>104,4</b>	<b>100,0</b>	<b>100,0</b>
Общественное питание	102,7	100,0	100,0	104,5	100,0	100,0
Гостиничное обслуживание	100,0	100,0	100,0	100,0	100,0	100,0
<b>Разные товары и услуги</b>	<b>100,0</b>	<b>98,4</b>	<b>100,0</b>	<b>100,3</b>	<b>100,8</b>	<b>100,0</b>
Личное обслуживание	100,0	98,2	100,0	100,1	100,9	100,0
Другие предметы личного обихода	100,0	100,0	100,0	101,5	100,0	100,2
Прочие услуги, не отнесенные к другим категориям	100,0	100,0	100,0	100,0	100,0	100,0

июль	август	сентябрь	октябрь	ноябрь	декабрь	
<b>99,5</b>	<b>100,8</b>	<b>101,3</b>	<b>100,1</b>	<b>100,4</b>	<b>101,0</b>	<b>Все товары и услуги</b>
<b>98,6</b>	<b>100,7</b>	<b>101,4</b>	<b>100,6</b>	<b>100,1</b>	<b>101,6</b>	<b>Пищевые продукты и безалкогольные напитки</b>
99,3	102,0	103,4	98,6	99,3	100,2	Хлебобулочные изделия и крупы
99,6	101,3	102,0	101,1	100,4	104,4	Мясо
100,8	99,0	101,7	101,6	100,0	110,6	Рыба
100,2	103,0	105,1	99,3	103,2	104,2	Молочные изделия, сыр и яйца
100,0	98,9	98,9	101,2	99,7	99,2	Масла и жиры
93,8	98,4	97,6	104,4	100,9	102,7	Фрукты и овощи
99,7	99,2	98,9	102,6	100,4	99,1	Сахар, джем, мед, шоколад и конфеты
100,0	100,0	103,9	101,3	100,3	100,0	Другие продукты питания
100,0	100,0	98,5	100,1	100,2	100,4	Безалкогольные напитки
<b>100,0</b>	<b>100,1</b>	<b>102,9</b>	<b>96,8</b>	<b>100,1</b>	<b>100,0</b>	<b>Алкогольные напитки, табачные изделия</b>
100,0	100,0	100,3	96,2	100,1	100,0	Алкогольные напитки
100,0	100,5	113,7	99,0	100,0	100,0	Табачные изделия
<b>100,4</b>	<b>102,0</b>	<b>100,9</b>	<b>100,0</b>	<b>101,3</b>	<b>100,6</b>	<b>Одежда и обувь</b>
100,6	100,9	101,0	100,0	101,7	100,0	Одежда
100,1	104,2	100,6	100,0	100,5	101,9	Обувь , включая ремонт
						<b>Жилищные услуги, вода, электроэнергия, газ и</b>
<b>101,1</b>	<b>101,7</b>	<b>100,0</b>	<b>100,0</b>	<b>101,5</b>	<b>100,7</b>	<b>другие виды топлива</b>
100,0	100,0	100,0	100,0	100,0	100,0	Арендная плата за жилье
						Материалы для содержания и ремонта жилых помещений
100,0	100,0	100,0	100,4	100,0	99,8	Услуги по текущему содержанию и ремонту жилых помещений
100,0	100,0	100,0	100,0	100,0	100,0	Водоснабжение
117,8	100,0	100,0	100,0	100,0	100,0	Электроэнергия, газ и прочие виды топлива
100,1	102,2	99,9	100,0	102,0	100,9	
<b>100,1</b>	<b>100,1</b>	<b>100,2</b>	<b>100,8</b>	<b>100,0</b>	<b>100,0</b>	<b>Предметы домашнего обихода, бытовая техника</b>
100,0	100,0	100,1	99,5	100,0	100,0	Мебель и напольные покрытия
100,0	100,0	100,0	105,5	100,0	100,0	Бытовые текстильные изделия
100,7	100,9	100,8	100,0	100,0	100,0	Бытовые приборы
100,0	100,0	100,0	100,0	100,0	100,0	Столовые приборы и домашняя утварь
100,0	100,0	100,0	100,0	100,0	100,0	Мелкие инструменты
100,0	100,0	100,0	100,0	100,0	100,0	Бытовые товары кратковременного пользования
<b>100,0</b>	<b>100,0</b>	<b>100,0</b>	<b>99,1</b>	<b>100,0</b>	<b>101,8</b>	<b>Здравоохранение</b>
100,0	100,0	100,0	97,3	100,0	100,0	Медикаменты, лечебное оборудование
100,0	100,0	100,0	100,0	100,0	102,7	Амбулаторные услуги
<b>100,4</b>	<b>100,3</b>	<b>102,4</b>	<b>100,3</b>	<b>100,8</b>	<b>99,7</b>	<b>Транспорт</b>
100,0	100,0	100,0	100,0	100,0	100,0	Покупка автотранспорта
99,2	101,7	104,6	102,2	99,8	98,5	Эксплуатация личных транспортных средств
100,8	100,1	102,7	99,9	101,3	99,9	Транспортные услуги
<b>100,0</b>	<b>100,0</b>	<b>100,0</b>	<b>100,0</b>	<b>100,0</b>	<b>100,0</b>	<b>Связь</b>
100,0	100,0	100,0	100,0	100,0	100,0	Почтовые услуги
100,0	100,0	100,0	100,0	100,0	100,0	Услуги телефонной и факсимильной связи
<b>100,0</b>	<b>102,0</b>	<b>100,3</b>	<b>100,0</b>	<b>100,0</b>	<b>100,0</b>	<b>Организация отдыха и культурных мероприятий</b>
100,0	100,0	100,0	100,0	100,0	100,0	Аудиовизуальное оборудование и фотоаппаратура
100,0	100,0	101,7	100,0	100,0	100,0	Другие товары и оборудование для отдыха
100,0	100,0	100,0	100,0	100,0	100,0	Услуги по организации культурных мероприятий
100,0	104,9	100,0	100,0	100,0	100,0	Газеты, книги и канцелярские товары
<b>100,0</b>	<b>100,0</b>	<b>104,5</b>	<b>100,9</b>	<b>100,0</b>	<b>104,6</b>	<b>Образование</b>
<b>100,0</b>	<b>100,0</b>	<b>100,0</b>	<b>100,0</b>	<b>100,0</b>	<b>100,0</b>	<b>Рестораны и гостиницы</b>
100,0	100,0	100,0	100,0	100,0	100,0	Общественное питание
100,0	100,0	100,0	100,0	100,0	100,0	Гостиничное обслуживание
<b>100,0</b>	<b>100,0</b>	<b>100,0</b>	<b>100,7</b>	<b>100,0</b>	<b>100,0</b>	<b>Разные товары и услуги</b>
100,0	100,0	100,0	100,0	100,0	100,0	Личное обслуживание
100,0	100,0	100,0	107,7	100,0	101,3	Другие предметы личного обихода
100,0	100,0	100,0	100,0	100,0	95,9	Прочие услуги, не отнесенные к другим категориям

**Таблица 5.7: ИПЦ на товары и услуги по Иссык-Кульской области в 2013г. по месяцам**  
(в процентах к предыдущему месяцу)

	январь	февраль	март	апрель	май	июнь
<b>Все товары и услуги</b>	<b>99,7</b>	<b>99,9</b>	<b>100,4</b>	<b>100,5</b>	<b>100,3</b>	<b>100,4</b>
<b>Пищевые продукты и безалкогольные напитки</b>	<b>99,7</b>	<b>99,2</b>	<b>99,5</b>	<b>100,7</b>	<b>100,4</b>	<b>100,1</b>
Хлебобулочные изделия и крупы	100,1	99,7	100,0	99,6	99,7	100,0
Мясо	98,9	100,1	100,5	100,3	103,1	100,4
Рыба	99,9	102,6	101,5	99,6	100,0	100,0
Молочные изделия, сыр и яйца	100,8	98,2	97,8	96,8	99,2	100,1
Масла и жиры	100,0	98,8	100,0	99,9	100,0	100,0
Фрукты и овощи	99,1	97,0	96,9	107,6	100,3	99,9
Сахар, джем, мед, шоколад и конфеты	98,8	97,9	100,0	98,4	99,5	100,8
Другие продукты питания	100,2	100,0	100,0	100,0	100,0	100,0
Безалкогольные напитки	100,8	102,3	100,0	100,2	100,0	100,8
<b>Алкогольные напитки, табачные изделия</b>	<b>100,0</b>	<b>100,5</b>	<b>100,0</b>	<b>100,2</b>	<b>100,2</b>	<b>101,0</b>
Алкогольные напитки	100,0	100,5	100,0	100,2	100,2	101,2
Табачные изделия	100,0	100,5	100,0	100,0	100,0	100,0
<b>Одежда и обувь</b>	<b>100,5</b>	<b>101,7</b>	<b>100,7</b>	<b>100,8</b>	<b>100,6</b>	<b>100,2</b>
Одежда	100,7	101,5	100,5	100,6	100,7	100,2
Обувь , включая ремонт	100,0	102,2	101,4	101,4	100,5	100,3
<b>Жилищные услуги, вода, электроэнергия, газ и другие виды топлива</b>	<b>97,5</b>	<b>99,7</b>	<b>105,1</b>	<b>100,5</b>	<b>100,2</b>	<b>100,3</b>
Арендная плата за жилье	100,0	100,0	100,0	100,0	100,0	100,0
Материалы для содержания и ремонта жилых помещений	96,9	102,8	103,5	102,0	102,6	100,0
Услуги по текущему содержанию и ремонту жилых помещений	100,0	100,0	103,3	106,4	100,0	106,0
Водоснабжение	100,0	100,0	212,4	100,0	100,0	100,0
Электроэнергия, газ и прочие виды топлива	97,3	99,4	99,1	100,0	100,0	100,0
<b>Предметы домашнего обихода, бытовая техника</b>	<b>100,8</b>	<b>101,2</b>	<b>100,6</b>	<b>100,7</b>	<b>100,8</b>	<b>100,6</b>
Мебель и напольные покрытия	101,4	100,7	100,4	101,0	100,2	100,4
Бытовые текстильные изделия	100,2	103,5	102,6	100,0	102,7	101,3
Бытовые приборы	101,6	100,2	100,1	101,4	100,3	100,3
Столовые приборы и домашняя утварь	100,5	102,6	100,1	100,0	100,1	101,5
Мелкие инструменты	100,0	100,0	100,8	100,0	101,1	101,8
Бытовые товары кратковременного пользования	100,3	100,0	100,0	101,1	100,7	100,0
<b>Здравоохранение</b>	<b>100,1</b>	<b>100,3</b>	<b>100,6</b>	<b>100,5</b>	<b>100,0</b>	<b>100,5</b>
Медикаменты, лечебное оборудование	101,3	100,7	101,2	101,0	100,0	101,0
Амбулаторные услуги	99,0	100,0	100,0	100,0	100,0	100,0
<b>Транспорт</b>	<b>100,2</b>	<b>99,9</b>	<b>100,0</b>	<b>99,9</b>	<b>99,8</b>	<b>100,1</b>
Покупка автотранспорта	100,0	100,0	100,0	100,0	100,0	101,2
Эксплуатация личных транспортных средств	100,7	100,0	99,8	99,8	97,9	99,4
Транспортные услуги	100,2	99,9	100,0	100,0	100,3	99,9
<b>Связь</b>	<b>100,0</b>	<b>100,0</b>	<b>100,8</b>	<b>100,0</b>	<b>100,0</b>	<b>100,0</b>
Почтовые услуги	100,0	100,0	100,0	100,0	100,0	100,0
Услуги телефонной и факсимильной связи	100,0	100,0	100,8	100,0	100,0	100,0
<b>Организация отдыха и культурных мероприятий</b>	<b>100,3</b>	<b>100,1</b>	<b>100,8</b>	<b>100,0</b>	<b>100,0</b>	<b>100,7</b>
Аудиовизуальное оборудование и фотоаппаратура	100,8	100,3	101,2	100,0	100,0	101,6
Другие товары и оборудование для отдыха	100,0	100,0	100,3	100,0	100,0	101,0
Услуги по организации культурных мероприятий	100,0	100,0	100,0	100,0	100,0	100,0
Газеты, книги и канцелярские товары	100,0	100,0	100,8	100,0	100,0	100,0
<b>Образование</b>	<b>100,0</b>	<b>100,0</b>	<b>100,0</b>	<b>100,0</b>	<b>100,0</b>	<b>100,0</b>
<b>Рестораны и гостиницы</b>	<b>100,0</b>	<b>100,0</b>	<b>102,4</b>	<b>100,0</b>	<b>100,0</b>	<b>100,0</b>
Общественное питание	100,0	100,0	102,4	100,0	100,0	100,0
Гостиничное обслуживание	100,8	100,0	100,0	100,0	100,0	100,0
<b>Разные товары и услуги</b>	<b>100,1</b>	<b>100,5</b>	<b>100,2</b>	<b>100,0</b>	<b>100,3</b>	<b>102,6</b>
Личное обслуживание	100,0	100,4	100,2	99,8	100,4	102,9
Другие предметы личного обихода	100,7	101,7	100,3	101,5	100,0	100,6
Прочие услуги, не отнесенные к другим категориям	100,0	100,0	100,0	100,0	100,0	100,0

июль	август	сентябрь	октябрь	ноябрь	декабрь	
<b>100,2</b>	<b>100,2</b>	<b>99,7</b>	<b>98,8</b>	<b>100,5</b>	<b>101,9</b>	<b>Все товары и услуги</b>
<b>99,6</b>	<b>100,1</b>	<b>98,7</b>	<b>96,8</b>	<b>100,5</b>	<b>101,5</b>	<b>Пищевые продукты и безалкогольные напитки</b>
99,8	100,7	100,3	94,6	100,8	100,4	Хлебобулочные изделия и крупы
99,6	102,1	100,1	99,3	98,9	101,1	Мясо
100,5	100,0	101,0	100,0	100,3	101,4	Рыба
101,7	101,6	100,8	100,3	101,5	106,5	Молочные изделия, сыр и яйца
100,2	100,0	100,2	100,7	100,1	99,1	Масла и жиры
97,1	95,6	88,7	92,6	103,3	106,7	Фрукты и овощи
100,5	100,3	100,7	99,7	98,9	99,9	Сахар, джем, мед, шоколад и конфеты
101,5	100,5	103,5	100,3	100,3	100,0	Другие продукты питания
100,9	100,2	100,9	100,1	100,4	100,1	Безалкогольные напитки
<b>100,1</b>	<b>100,7</b>	<b>100,7</b>	<b>100,0</b>	<b>100,0</b>	<b>100,2</b>	<b>Алкогольные напитки, табачные изделия</b>
100,2	100,9	100,2	100,0	100,0	100,1	Алкогольные напитки
100,0	100,0	102,8	100,0	100,0	100,2	Табачные изделия
<b>100,3</b>	<b>100,4</b>	<b>101,4</b>	<b>100,1</b>	<b>101,5</b>	<b>101,3</b>	<b>Одежда и обувь</b>
100,3	100,4	101,4	100,2	101,9	101,2	Одежда
100,3	100,4	101,4	100,0	100,3	101,6	Обувь , включая ремонт
<b>100,1</b>	<b>100,0</b>	<b>100,0</b>	<b>101,7</b>	<b>100,0</b>	<b>101,6</b>	<b>Жилищные услуги, вода, электроэнергия, газ и другие виды топлива</b>
100,0	100,0	100,0	100,0	100,0	100,0	Арендная плата за жилье
101,4	100,0	100,4	101,2	99,9	101,9	Материалы для содержания и ремонта жилых помещений
100,0	100,0	100,0	100,0	100,0	100,0	Услуги по текущему содержанию и ремонту жилых помещений
100,0	100,0	100,0	100,0	100,0	100,0	Водоснабжение
100,0	100,0	100,0	102,2	100,1	101,9	Электроэнергия, газ и прочие виды топлива
<b>100,5</b>	<b>100,5</b>	<b>100,5</b>	<b>100,4</b>	<b>100,0</b>	<b>100,8</b>	<b>Предметы домашнего обихода, бытовая техника</b>
101,1	100,8	101,0	100,6	100,5	100,9	Мебель и напольные покрытия
100,0	100,5	101,0	100,5	100,0	100,9	Бытовые текстильные изделия
101,0	100,0	100,0	100,0	100,0	101,4	Бытовые приборы
100,0	100,3	100,0	99,9	99,3	101,3	Столовые приборы и домашняя утварь
100,0	100,0	100,0	101,1	100,0	100,0	Мелкие инструменты
100,0	100,7	100,2	100,5	100,0	99,9	Бытовые товары кратковременного пользования
<b>100,1</b>	<b>100,3</b>	<b>101,4</b>	<b>100,4</b>	<b>100,0</b>	<b>109,4</b>	<b>Здравоохранение</b>
100,3	100,6	103,0	100,8	99,9	100,0	Медикаменты, лечебное оборудование
100,0	100,0	100,0	100,0	100,0	118,4	Амбулаторные услуги
<b>100,0</b>	<b>100,2</b>	<b>100,5</b>	<b>100,0</b>	<b>100,2</b>	<b>99,8</b>	<b>Транспорт</b>
100,0	100,0	100,2	100,0	100,0	100,0	Покупка автотранспорта
99,1	100,7	102,6	100,6	101,2	99,5	Эксплуатация личных транспортных средств
100,2	100,1	99,9	99,9	100,0	99,9	Транспортные услуги
<b>100,0</b>	<b>100,0</b>	<b>100,0</b>	<b>100,0</b>	<b>100,0</b>	<b>100,0</b>	<b>Связь</b>
100,0	100,0	100,0	100,0	100,0	100,0	Почтовые услуги
100,0	100,0	100,0	100,0	100,0	100,0	Услуги телефонной и факсимильной связи
<b>100,3</b>	<b>100,3</b>	<b>100,7</b>	<b>100,9</b>	<b>101,3</b>	<b>101,1</b>	<b>Организация отдыха и культурных мероприятий</b>
100,9	100,0	100,0	100,8	100,3	101,0	Аудиовизуальное оборудование и фотоаппаратура
100,0	101,7	102,2	102,1	104,9	103,6	Другие товары и оборудование для отдыха
100,0	100,0	100,0	100,0	100,0	100,0	Услуги по организации культурных мероприятий
100,0	100,0	100,9	100,7	100,8	100,4	Газеты, книги и канцелярские товары
<b>100,0</b>	<b>100,0</b>	<b>100,0</b>	<b>100,0</b>	<b>100,0</b>	<b>131,3</b>	<b>Образование</b>
<b>108,8</b>	<b>100,0</b>	<b>100,0</b>	<b>100,0</b>	<b>100,0</b>	<b>100,0</b>	<b>Рестораны и гостиницы</b>
108,8	100,0	100,0	100,0	100,0	100,0	Общественное питание
109,4	100,0	100,0	100,0	100,0	100,0	Гостиничное обслуживание
<b>101,2</b>	<b>100,0</b>	<b>100,5</b>	<b>102,2</b>	<b>100,3</b>	<b>100,5</b>	<b>Разные товары и услуги</b>
101,3	100,0	100,6	102,4	100,2	100,6	Личное обслуживание
100,0	100,0	100,0	100,7	100,5	100,0	Другие предметы личного обихода
100,0	100,0	100,0	100,0	100,0	100,0	Прочие услуги, не отнесенные к другим категориям

**Таблица 5.8: ИПЦ на товары и услуги по Нарынской области в 2013г. по месяцам**

(в процентах к предыдущему месяцу)

	январь	февраль	март	апрель	май	июнь
<b>Все товары и услуги</b>	<b>101,0</b>	<b>100,2</b>	<b>100,2</b>	<b>100,2</b>	<b>100,0</b>	<b>99,8</b>
<b>Пищевые продукты и безалкогольные напитки</b>	<b>101,2</b>	<b>100,4</b>	<b>99,7</b>	<b>99,5</b>	<b>100,1</b>	<b>99,6</b>
Хлебобулочные изделия и крупы	99,5	99,9	99,3	99,5	95,2	100,1
Мясо	101,2	100,3	100,8	102,5	103,4	100,3
Рыба	100,8	100,0	100,0	101,5	100,0	98,9
Молочные изделия, сыр и яйца	102,8	98,4	96,6	93,7	96,5	94,9
Масла и жиры	100,3	100,0	100,0	100,4	100,6	100,0
Фрукты и овощи	105,6	102,9	100,6	97,2	108,5	99,5
Сахар, джем, мед, шоколад и конфеты	100,4	99,8	98,1	100,0	101,3	98,7
Другие продукты питания	100,0	101,0	100,4	101,4	99,4	98,6
Безалкогольные напитки	102,1	100,7	100,3	100,6	100,2	99,5
<b>Алкогольные напитки, табачные изделия</b>	<b>100,0</b>	<b>100,0</b>	<b>100,0</b>	<b>103,2</b>	<b>100,0</b>	<b>100,0</b>
Алкогольные напитки	100,0	100,0	100,0	102,0	100,0	100,0
Табачные изделия	100,0	100,0	100,0	107,8	100,0	100,0
<b>Одежда и обувь</b>	<b>100,7</b>	<b>100,3</b>	<b>101,0</b>	<b>101,3</b>	<b>100,2</b>	<b>99,7</b>
Одежда	101,1	100,4	100,4	100,9	100,1	99,4
Обувь, включая ремонт	100,0	100,0	102,3	102,3	100,3	100,2
<b>Жилищные услуги, вода, электроэнергия, газ и другие виды топлива</b>	<b>98,1</b>	<b>99,5</b>	<b>100,2</b>	<b>100,0</b>	<b>98,5</b>	<b>100,0</b>
Арендная плата за жилье	100,0	100,0	100,0	100,0	100,0	100,0
Материалы для содержания и ремонта жилых помещений	100,5	100,0	98,9	99,7	100,0	100,1
Услуги по текущему содержанию и ремонту жилых помещений	100,0	100,0	106,8	100,0	100,0	100,0
Водоснабжение	100,0	100,0	100,0	100,0	100,0	100,0
Электроэнергия, газ и прочие виды топлива	97,6	99,4	100,0	100,0	98,2	100,0
<b>Предметы домашнего обихода, бытовая техника</b>	<b>101,1</b>	<b>100,5</b>	<b>101,2</b>	<b>100,2</b>	<b>100,4</b>	<b>100,2</b>
Мебель и напольные покрытия	100,7	100,8	100,4	100,4	101,6	100,3
Бытовые текстильные изделия	102,6	100,0	104,3	100,0	101,0	102,3
Бытовые приборы	100,0	101,6	100,0	100,4	99,3	99,6
Столовые приборы и домашняя утварь	100,5	100,0	102,5	100,0	100,0	100,6
Мелкие инструменты	100,0	100,0	99,8	100,0	100,0	97,6
Бытовые товары кратковременного пользования	101,9	100,0	100,4	100,0	100,0	99,1
<b>Здравоохранение</b>	<b>101,0</b>	<b>100,0</b>	<b>100,0</b>	<b>98,2</b>	<b>100,4</b>	<b>100,7</b>
Медикаменты, лечебное оборудование	102,3	100,0	100,0	96,1	98,7	101,5
Амбулаторные услуги	100,0	100,0	100,0	100,0	101,7	100,0
<b>Транспорт</b>	<b>100,0</b>	<b>99,9</b>	<b>100,0</b>	<b>99,8</b>	<b>99,7</b>	<b>100,0</b>
Покупка автотранспорта	100,0	100,0	100,0	100,0	100,0	100,4
Эксплуатация личных транспортных средств	99,2	99,8	99,9	99,1	97,5	99,7
Транспортные услуги	100,2	99,9	100,0	100,0	100,3	99,9
<b>Связь</b>	<b>100,0</b>	<b>100,0</b>	<b>100,8</b>	<b>100,0</b>	<b>100,0</b>	<b>100,0</b>
Почтовые услуги	100,0	100,0	100,0	100,0	100,0	100,0
Услуги телефонной и факсимильной связи	100,0	100,0	100,8	100,0	100,0	100,0
<b>Организация отдыха и культурных мероприятий</b>	<b>100,6</b>	<b>100,3</b>	<b>99,7</b>	<b>100,1</b>	<b>100,1</b>	<b>99,9</b>
Аудиовизуальное оборудование и фотоаппаратура	100,2	100,8	100,5	100,3	100,0	99,6
Другие товары и оборудование для отдыха	96,9	100,0	103,6	100,0	100,8	101,1
Услуги по организации культурных мероприятий	103,4	100,0	100,0	100,0	100,0	100,0
Газеты, книги и канцелярские товары	101,8	100,0	97,4	100,0	100,0	99,7
<b>Образование</b>	<b>100,0</b>	<b>100,0</b>	<b>100,0</b>	<b>100,0</b>	<b>100,0</b>	<b>100,0</b>
<b>Рестораны и гостиницы</b>	<b>111,7</b>	<b>100,0</b>	<b>100,0</b>	<b>100,0</b>	<b>100,0</b>	<b>100,0</b>
Общественное питание	111,9	100,0	100,0	100,0	100,0	100,0
Гостиничное обслуживание	100,0	100,0	100,0	100,0	100,0	100,0
<b>Разные товары и услуги</b>	<b>102,7</b>	<b>100,0</b>	<b>103,9</b>	<b>100,0</b>	<b>100,6</b>	<b>100,6</b>
Личное обслуживание	103,1	100,0	104,4	100,0	100,6	100,8
Другие предметы личного обихода	100,0	100,0	100,0	100,0	100,7	98,4
Прочие услуги, не отнесенные к другим	100,0	100,0	100,0	100,0	100,0	100,0

июль	август	сентябрь	октябрь	ноябрь	декабрь	
<b>100,4</b>	<b>98,5</b>	<b>99,2</b>	<b>100,0</b>	<b>101,1</b>	<b>101,4</b>	<b>Все товары и услуги</b>
<b>100,7</b>	<b>96,9</b>	<b>97,0</b>	<b>99,1</b>	<b>101,7</b>	<b>102,5</b>	<b>Пищевые продукты и безалкогольные напитки</b>
102,3	100,4	98,2	99,6	101,6	99,4	Хлебобулочные изделия и крупы
98,7	97,2	99,4	100,7	100,2	99,8	Мясо
98,9	100,0	101,9	100,0	100,0	100,0	Рыба
98,8	100,0	100,3	100,8	107,4	112,5	Молочные изделия, сыр и яйца
99,9	100,0	100,1	99,9	99,4	99,9	Масла и жиры
100,7	84,9	85,4	93,0	105,3	115,7	Фрукты и овощи
100,4	99,1	100,2	100,0	100,0	100,4	Сахар, джем, мед, шоколад и конфеты
100,0	100,0	99,7	101,4	101,3	101,3	Другие продукты питания
100,0	100,0	101,3	102,3	100,0	100,0	Безалкогольные напитки
<b>100,0</b>	<b>100,0</b>	<b>104,6</b>	<b>100,4</b>	<b>100,0</b>	<b>100,0</b>	<b>Алкогольные напитки, табачные изделия</b>
100,0	100,0	104,2	100,5	100,0	100,0	Алкогольные напитки
100,0	100,0	106,2	100,0	100,0	100,0	Табачные изделия
<b>100,0</b>	<b>100,1</b>	<b>100,4</b>	<b>101,8</b>	<b>102,3</b>	<b>101,5</b>	<b>Одежда и обувь</b>
100,0	100,2	100,0	101,2	103,1	101,9	Одежда
100,0	100,0	101,3	103,3	100,6	100,6	Обувь , включая ремонт
<b>100,0</b>	<b>99,9</b>	<b>100,0</b>	<b>100,0</b>	<b>99,1</b>	<b>100,1</b>	<b>Жилищные услуги, вода, электроэнергия, газ и другие виды топлива</b>
100,0	100,0	100,0	100,0	100,0	100,0	Арендная плата за жилье
						Материалы для содержания и ремонта жилых помещений
100,0	99,1	100,0	100,0	100,0	101,1	Услуги по текущему содержанию и ремонту жилых помещений
100,0	100,0	100,0	100,0	100,0	100,0	Водоснабжение
100,0	100,0	100,0	100,0	98,9	100,0	Электроэнергия, газ и прочие виды топлива
<b>100,2</b>	<b>100,0</b>	<b>99,8</b>	<b>100,4</b>	<b>100,1</b>	<b>100,1</b>	<b>Предметы домашнего обихода, бытовая техника</b>
100,5	100,0	99,7	100,4	100,0	101,4	Мебель и напольные покрытия
100,0	100,0	100,8	101,3	100,3	100,4	Бытовые текстильные изделия
100,5	100,0	98,7	100,2	100,0	97,9	Бытовые приборы
100,0	100,0	99,5	101,8	100,2	100,3	Столовые приборы и домашняя утварь
100,0	100,0	100,0	96,3	100,0	100,2	Мелкие инструменты
100,0	100,0	100,1	100,0	100,0	100,0	Бытовые товары кратковременного пользования
<b>100,7</b>	<b>100,0</b>	<b>98,7</b>	<b>100,0</b>	<b>100,0</b>	<b>100,1</b>	<b>Здравоохранение</b>
100,0	100,0	96,9	100,0	100,0	100,3	Медикаменты, лечебное оборудование
101,3	100,0	100,0	100,0	100,0	100,0	Амбулаторные услуги
<b>99,8</b>	<b>100,2</b>	<b>101,2</b>	<b>100,5</b>	<b>100,1</b>	<b>99,6</b>	<b>Транспорт</b>
100,0	100,0	100,0	100,0	100,0	100,0	Покупка автотранспорта
98,2	101,2	105,0	103,3	100,3	98,1	Эксплуатация личных транспортных средств
100,2	100,1	100,7	99,9	100,0	99,9	Транспортные услуги
<b>100,0</b>	<b>100,0</b>	<b>100,0</b>	<b>100,0</b>	<b>100,0</b>	<b>100,0</b>	<b>Связь</b>
100,0	100,0	100,0	100,0	100,0	100,0	Почтовые услуги
100,0	100,0	100,0	100,0	100,0	100,0	Услуги телефонной и факсимильной связи
<b>100,0</b>	<b>101,9</b>	<b>100,6</b>	<b>101,2</b>	<b>100,0</b>	<b>100,2</b>	<b>Организация отдыха и культурных мероприятий</b>
100,0	100,0	98,9	100,6	100,0	99,0	Аудиовизуальное оборудование и фотоаппаратура
100,0	100,0	102,4	102,8	100,0	103,0	Другие товары и оборудование для отдыха
100,0	100,0	100,0	106,4	100,0	100,0	Услуги по организации культурных мероприятий
100,0	104,8	101,4	100,0	100,0	100,0	Газеты, книги и канцелярские товары
<b>100,0</b>	<b>100,0</b>	<b>100,0</b>	<b>100,3</b>	<b>103,9</b>	<b>100,0</b>	<b>Образование</b>
<b>103,2</b>	<b>100,0</b>	<b>100,0</b>	<b>100,0</b>	<b>100,0</b>	<b>100,0</b>	<b>Рестораны и гостиницы</b>
103,3	100,0	100,0	100,0	100,0	100,0	Общественное питание
100,0	100,0	100,0	100,0	100,0	100,0	Гостиничное обслуживание
<b>100,0</b>	<b>100,0</b>	<b>100,6</b>	<b>100,5</b>	<b>100,5</b>	<b>100,3</b>	<b>Разные товары и услуги</b>
100,0	100,0	100,7	100,5	100,6	100,3	Личное обслуживание
100,0	100,0	100,2	100,5	100,0	100,4	Другие предметы личного обихода
100,0	100,0	100,0	100,0	100,0	100,0	Прочие услуги, не отнесенные к другим



**Таблица 5.9: ИПЦ на товары и услуги по Ошской области (включая г. Ош) в 2013г.**

(в процентах к предыдущему месяцу)

	январь	февраль	март	апрель	май	июнь
<b>Все товары и услуги</b>	<b>101,0</b>	<b>100,6</b>	<b>100,5</b>	<b>100,3</b>	<b>100,6</b>	<b>99,8</b>
<b>Пищевые продукты и безалкогольные напитки</b>	<b>101,2</b>	<b>100,7</b>	<b>100,5</b>	<b>100,1</b>	<b>100,5</b>	<b>99,2</b>
Хлебобулочные изделия и крупы	99,3	101,2	100,0	98,3	98,4	98,5
Мясо	100,2	100,2	100,9	100,5	100,3	100,1
Рыба	97,8	100,6	99,7	99,0	101,1	100,3
Молочные изделия, сыр и яйца	103,6	99,3	98,2	97,1	94,3	98,5
Масла и жиры	99,4	100,0	101,8	101,1	100,5	101,5
Фрукты и овощи	106,6	100,9	101,6	103,6	105,9	97,8
Сахар, джем, мед, шоколад и конфеты	101,8	100,7	100,5	100,7	101,1	100,5
Другие продукты питания	100,3	100,8	100,0	100,0	102,3	100,8
Безалкогольные напитки	102,8	100,8	101,0	100,0	103,4	100,1
<b>Алкогольные напитки, табачные изделия</b>	<b>101,0</b>	<b>101,4</b>	<b>100,0</b>	<b>100,4</b>	<b>102,4</b>	<b>100,0</b>
Алкогольные напитки	100,0	101,7	100,0	100,0	102,9	100,0
Табачные изделия	105,4	100,0	100,0	102,3	100,0	100,0
<b>Одежда и обувь</b>	<b>100,7</b>	<b>101,0</b>	<b>102,1</b>	<b>101,0</b>	<b>100,9</b>	<b>100,7</b>
Одежда	100,9	100,7	101,6	100,9	100,5	100,9
Обувь, включая ремонт	100,2	101,5	103,0	101,3	101,8	100,2
<b>Жилищные услуги, вода, электроэнергия, газ и другие виды топлива</b>	<b>100,1</b>	<b>98,6</b>	<b>98,7</b>	<b>100,5</b>	<b>100,1</b>	<b>100,2</b>
Арендная плата за жилье	100,0	100,0	100,0	100,0	100,0	100,0
Материалы для содержания и ремонта жилых помещений	99,8	100,0	100,3	101,6	101,4	102,1
Услуги по текущему содержанию и ремонту жилых помещений	100,0	100,0	100,0	118,9	100,0	100,0
Водоснабжение	100,0	100,0	100,0	100,0	100,0	100,0
Электричество, газ и прочие виды топлива	100,1	98,3	98,3	99,2	100,0	100,0
<b>Предметы домашнего обихода, бытовая техника</b>	<b>100,6</b>	<b>100,5</b>	<b>101,2</b>	<b>101,2</b>	<b>100,5</b>	<b>100,8</b>
Мебель и напольные покрытия	100,5	100,5	100,0	100,4	100,0	101,1
Бытовые текстильные изделия	101,7	100,0	101,9	102,1	100,0	100,9
Бытовые приборы	101,0	100,2	100,1	99,8	100,6	100,0
Столовые приборы и домашняя утварь	100,0	100,5	106,3	100,0	102,7	99,8
Мелкие инструменты	101,3	100,0	100,0	102,4	100,7	100,0
Бытовые товары кратковременного пользования	100,0	101,0	100,0	102,8	100,0	101,9
<b>Здравоохранение</b>	<b>105,8</b>	<b>100,6</b>	<b>100,1</b>	<b>100,1</b>	<b>99,7</b>	<b>100,8</b>
Медикаменты, лечебное оборудование	100,3	101,4	100,3	100,3	99,3	101,9
Амбулаторные услуги	110,5	100,0	100,0	100,0	100,0	100,0
<b>Транспорт</b>	<b>102,8</b>	<b>100,4</b>	<b>99,9</b>	<b>99,7</b>	<b>100,0</b>	<b>99,8</b>
Покупка автотранспорта	100,0	100,1	100,0	100,0	100,2	100,0
Эксплуатация личных транспортных средств	99,2	99,1	99,7	99,1	98,8	99,1
Транспортные услуги	104,9	100,9	100,0	99,8	100,2	99,9
<b>Связь</b>	<b>100,0</b>	<b>100,0</b>	<b>100,8</b>	<b>100,0</b>	<b>100,0</b>	<b>100,0</b>
Почтовые услуги	100,0	100,0	100,0	100,0	100,0	100,0
Услуги телефонной и факсимильной связи	100,0	100,0	100,8	100,0	100,0	100,0
<b>Организация отдыха и культурных мероприятий</b>	<b>101,5</b>	<b>100,7</b>	<b>100,2</b>	<b>100,0</b>	<b>99,6</b>	<b>100,0</b>
Аудиовизуальное оборудование и фотоаппаратура	98,6	100,0	100,8	99,9	98,7	100,0
Другие товары и оборудование для отдыха	100,0	103,9	100,0	100,1	100,0	100,0
Услуги по организации культурных мероприятий	100,0	100,0	100,0	100,0	100,0	100,0
Газеты, книги и канцелярские товары	104,7	100,2	100,0	100,0	100,0	100,0
<b>Образование</b>	<b>100,0</b>	<b>100,0</b>	<b>100,0</b>	<b>100,0</b>	<b>100,0</b>	<b>100,0</b>
<b>Рестораны и гостиницы</b>	<b>100,0</b>	<b>100,0</b>	<b>100,0</b>	<b>100,0</b>	<b>100,0</b>	<b>100,1</b>
Общественное питание	100,0	100,0	100,0	100,0	100,0	100,0
Гостиничное обслуживание	100,0	100,0	100,0	100,0	100,0	105,0
<b>Разные товары и услуги</b>	<b>100,2</b>	<b>101,8</b>	<b>100,2</b>	<b>100,0</b>	<b>100,0</b>	<b>102,7</b>
Личное обслуживание	100,2	102,0	100,2	100,0	100,0	102,9
Другие предметы личного обихода	100,0	100,8	100,0	100,0	99,5	100,8
Прочие услуги, не отнесенные к другим	100,0	100,0	100,0	100,0	100,0	100,0

**по месяцам**

июль	август	сентябрь	октябрь	ноябрь	декабрь	
<b>99,5</b>	<b>100,4</b>	<b>100,6</b>	<b>99,7</b>	<b>100,8</b>	<b>101,9</b>	<b>Все товары и услуги</b>
<b>98,7</b>	<b>100,4</b>	<b>100,6</b>	<b>99,2</b>	<b>100,3</b>	<b>103,1</b>	<b>Пищевые продукты и безалкогольные напитки</b>
100,8	101,0	100,5	100,2	99,7	101,0	Хлебобулочные изделия и крупы
100,0	102,2	101,6	99,1	100,4	106,0	Мясо
101,4	100,5	100,2	100,6	101,2	101,0	Рыба
98,5	101,7	102,6	105,7	102,2	107,9	Молочные изделия, сыр и яйца
100,0	98,5	100,2	100,5	99,6	98,4	Масла и жиры
91,5	97,8	99,9	93,8	102,8	106,3	Фрукты и овощи
101,3	100,9	99,9	99,2	97,9	101,9	Сахар, джем, мед, шоколад и конфеты
100,0	100,0	100,2	100,0	99,9	99,8	Другие продукты питания
99,7	98,9	99,8	104,1	100,5	101,1	Безалкогольные напитки
<b>100,1</b>	<b>100,0</b>	<b>100,9</b>	<b>100,0</b>	<b>100,2</b>	<b>103,0</b>	<b>Алкогoльные напитки, табачные изделия</b>
100,1	100,0	100,0	100,0	100,0	103,7	Алкогoльные напитки
100,0	100,0	104,4	100,0	100,8	100,0	Табачные изделия
<b>100,5</b>	<b>101,0</b>	<b>100,4</b>	<b>101,0</b>	<b>101,3</b>	<b>100,6</b>	<b>Одежда и обувь</b>
100,6	101,2	100,3	101,1	101,4	100,7	Одежда
100,4	100,4	100,5	100,9	100,8	100,2	Обувь , включая ремонт
<b>100,1</b>	<b>100,4</b>	<b>100,0</b>	<b>100,0</b>	<b>100,7</b>	<b>100,9</b>	<b>Жилищные услуги, вода, электроэнергия, газ и другие виды топлива</b>
100,0	100,0	100,0	100,0	100,0	100,0	Арендная плата за жилье
						Материалы для содержания и ремонта жилых помещений
100,0	103,8	100,0	100,0	100,0	100,0	Услуги по текущему содержанию и ремонту жилых помещений
100,0	100,0	100,0	100,0	100,0	100,0	Водоснабжение
100,1	100,1	99,9	100,0	100,9	101,1	Электроэнергия, газ и прочие виды топлива
<b>100,0</b>	<b>100,0</b>	<b>100,5</b>	<b>99,8</b>	<b>100,4</b>	<b>100,2</b>	<b>Предметы домашнего обихода, бытовая техника</b>
99,9	99,9	100,3	100,8	100,5	100,1	Мебель и напольные покрытия
100,0	100,0	101,3	100,3	101,4	100,0	Бытовые текстильные изделия
100,4	100,0	99,6	100,0	100,0	100,2	Бытовые приборы
100,0	100,0	101,3	100,2	100,8	100,7	Столовые приборы и домашняя утварь
100,0	100,0	102,2	100,0	100,0	100,0	Мелкие инструменты
100,0	100,0	100,0	98,4	99,9	100,0	Бытовые товары кратковременного пользования
<b>100,0</b>	<b>100,0</b>	<b>100,8</b>	<b>99,9</b>	<b>100,6</b>	<b>104,7</b>	<b>Здравоохранение</b>
100,0	100,0	101,8	99,8	101,3	99,5	Медикаменты, лечебное оборудование
100,0	100,0	100,0	100,0	100,0	108,9	Амбулаторные услуги
<b>99,9</b>	<b>100,3</b>	<b>101,0</b>	<b>99,7</b>	<b>107,3</b>	<b>99,4</b>	<b>Транспорт</b>
100,0	100,0	100,0	100,0	100,0	100,0	Покупка автотранспорта
98,7	101,8	104,5	101,2	99,6	97,9	Эксплуатация личных транспортных средств
100,2	100,1	100,5	99,3	112,2	99,6	Транспортные услуги
<b>100,0</b>	<b>100,0</b>	<b>100,0</b>	<b>100,0</b>	<b>100,0</b>	<b>100,0</b>	<b>Связь</b>
100,0	100,0	100,0	100,0	100,0	100,0	Почтовые услуги
100,0	100,0	100,0	100,0	100,0	100,0	Услуги телефонной и факсимильной связи
<b>100,0</b>	<b>102,4</b>	<b>100,0</b>	<b>100,0</b>	<b>99,9</b>	<b>101,0</b>	<b>Организация отдыха и культурных мероприятий</b>
100,0	100,0	99,9	100,0	99,6	100,0	Аудиовизуальное оборудование и фотоаппаратура
100,0	100,0	100,0	100,0	100,0	106,4	Другие товары и оборудование для отдыха
100,0	100,0	100,0	100,0	100,0	100,0	Услуги по организации культурных мероприятий
100,0	105,7	100,0	100,0	100,2	100,0	Газеты, книги и канцелярские товары
<b>100,0</b>	<b>100,0</b>	<b>104,2</b>	<b>100,0</b>	<b>100,0</b>	<b>100,0</b>	<b>Образование</b>
<b>100,0</b>	<b>100,0</b>	<b>100,0</b>	<b>100,0</b>	<b>100,0</b>	<b>100,0</b>	<b>Рестораны и гостиницы</b>
100,0	100,0	100,0	100,0	100,0	100,0	Общественное питание
100,0	100,0	100,0	100,0	100,0	100,4	Гостиничное обслуживание
<b>100,0</b>	<b>100,3</b>	<b>100,7</b>	<b>100,7</b>	<b>100,4</b>	<b>100,0</b>	<b>Разные товары и услуги</b>
100,0	100,4	100,8	100,7	100,5	100,0	Личное обслуживание
100,0	100,0	100,3	101,0	100,2	100,2	Другие предметы личного обихода
100,0	100,0	100,0	100,0	100,0	100,0	Прочие услуги, не отнесенные к другим

**Таблица 5.10: ИПЦ на товары и услуги по Таласской области в 2013г. по месяцам**

(в процентах к предыдущему месяцу)

	январь	февраль	март	апрель	май	июнь
<b>Все товары и услуги</b>	<b>100,9</b>	<b>100,1</b>	<b>99,9</b>	<b>100,3</b>	<b>100,1</b>	<b>100,0</b>
<b>Пищевые продукты и безалкогольные напитки</b>	<b>101,6</b>	<b>100,2</b>	<b>98,9</b>	<b>100,0</b>	<b>99,9</b>	<b>99,9</b>
Хлебобулочные изделия и крупы	100,3	100,1	100,7	98,9	97,0	99,9
Мясо	99,5	100,1	101,0	101,7	102,5	99,7
Рыба	100,0	100,6	100,4	100,8	100,3	100,0
Молочные изделия, сыр и яйца	102,6	99,4	94,7	97,8	99,3	98,5
Масла и жиры	100,5	100,1	100,3	98,5	99,4	100,0
Фрукты и овощи	109,4	100,0	91,2	104,1	104,3	100,9
Сахар, джем, мед, шоколад и конфеты	99,8	100,0	99,5	97,2	101,7	98,9
Другие продукты питания	100,0	99,9	99,6	100,8	100,4	100,0
Безалкогольные напитки	101,6	104,4	100,9	100,6	99,7	100,0
<b>Алкогольные напитки, табачные изделия</b>	<b>100,0</b>	<b>100,4</b>	<b>101,2</b>	<b>100,7</b>	<b>100,7</b>	<b>100,1</b>
Алкогольные напитки	100,0	100,0	101,5	100,3	100,4	100,1
Табачные изделия	100,0	102,2	100,0	102,4	101,9	100,0
<b>Одежда и обувь</b>	<b>100,7</b>	<b>100,5</b>	<b>100,5</b>	<b>101,2</b>	<b>100,2</b>	<b>100,2</b>
Одежда	101,0	100,7	100,8	100,7	99,9	99,7
Обувь, включая ремонт	100,1	99,9	100,0	102,5	100,9	101,5
<b>Жилищные услуги, вода, электроэнергия, газ и другие виды топлива</b>	<b>100,0</b>	<b>98,3</b>	<b>99,9</b>	<b>100,0</b>	<b>100,1</b>	<b>99,9</b>
Арендная плата за жилье	100,0	100,0	100,0	100,0	100,0	100,0
Материалы для содержания и ремонта жилых помещений	99,5	100,1	100,0	99,3	100,8	99,0
Услуги по текущему содержанию и ремонту жилых помещений	100,0	100,0	100,0	100,0	100,0	100,0
Водоснабжение	100,0	100,0	100,0	100,0	100,0	100,0
Электроэнергия, газ и прочие виды топлива	100,0	97,9	99,9	100,0	100,0	100,0
<b>Предметы домашнего обихода, бытовая техника</b>	<b>100,3</b>	<b>100,6</b>	<b>101,0</b>	<b>100,8</b>	<b>100,0</b>	<b>99,7</b>
Мебель и напольные покрытия	100,3	100,8	100,7	101,0	100,0	99,9
Бытовые текстильные изделия	100,0	100,6	101,9	100,6	99,7	100,0
Бытовые приборы	100,0	100,9	100,7	102,4	99,2	98,5
Столовые приборы и домашняя утварь	101,9	101,0	98,4	100,0	99,6	99,9
Мелкие инструменты	100,0	100,4	100,0	100,0	100,2	100,0
Бытовые товары кратковременного пользования	100,0	100,0	102,8	100,0	101,0	100,0
<b>Здравоохранение</b>	<b>100,5</b>	<b>99,3</b>	<b>99,8</b>	<b>99,8</b>	<b>103,3</b>	<b>102,8</b>
Медикаменты, лечебное оборудование	101,2	98,3	99,6	99,6	103,3	100,9
Амбулаторные услуги	100,0	100,0	100,0	100,0	103,4	104,0
<b>Транспорт</b>	<b>100,5</b>	<b>99,9</b>	<b>100,3</b>	<b>100,0</b>	<b>99,8</b>	<b>99,8</b>
Покупка автотранспорта	100,0	100,0	100,2	100,3	100,0	100,0
Эксплуатация личных транспортных средств	102,4	99,5	101,3	99,6	98,2	99,5
Транспортные услуги	100,2	99,9	100,0	100,0	100,2	99,9
<b>Связь</b>	<b>100,0</b>	<b>100,0</b>	<b>100,8</b>	<b>100,0</b>	<b>100,0</b>	<b>100,0</b>
Почтовые услуги	100,0	100,0	100,0	100,0	100,0	100,0
Услуги телефонной и факсимильной связи	100,0	100,0	100,8	100,0	100,0	100,0
<b>Организация отдыха и культурных мероприятий</b>	<b>100,0</b>	<b>99,9</b>	<b>100,0</b>	<b>100,7</b>	<b>100,2</b>	<b>100,2</b>
Аудиовизуальное оборудование и фотоаппаратура	100,5	100,0	100,9	102,1	100,8	100,0
Другие товары и оборудование для отдыха	98,6	99,6	100,4	99,3	99,2	101,7
Услуги по организации культурных мероприятий	100,0	100,0	100,0	100,0	100,0	100,0
Газеты, книги и канцелярские товары	100,0	100,0	98,9	100,0	100,0	100,0
<b>Образование</b>	<b>100,0</b>	<b>100,0</b>	<b>100,0</b>	<b>100,0</b>	<b>100,0</b>	<b>100,0</b>
<b>Рестораны и гостиницы</b>	<b>100,0</b>	<b>100,0</b>	<b>101,8</b>	<b>102,2</b>	<b>100,0</b>	<b>101,0</b>
Общественное питание	100,0	100,0	101,9	102,2	100,0	101,0
Гостиничное обслуживание	102,5	100,0	100,0	100,0	100,0	100,0
<b>Разные товары и услуги</b>	<b>100,1</b>	<b>102,6</b>	<b>102,8</b>	<b>100,2</b>	<b>100,0</b>	<b>99,4</b>
Личное обслуживание	100,0	102,9	103,2	100,2	100,0	99,6
Другие предметы личного обихода	100,3	101,1	100,0	100,1	99,8	97,8
Прочие услуги, не отнесенные к другим категориям	100,0	100,0	100,0	100,0	100,0	100,0

июль	август	сентябрь	октябрь	ноябрь	декабрь	
<b>99,3</b>	<b>98,4</b>	<b>101,2</b>	<b>100,5</b>	<b>101,7</b>	<b>102,1</b>	<b>Все товары и услуги</b>
<b>98,6</b>	<b>96,2</b>	<b>100,7</b>	<b>100,0</b>	<b>101,9</b>	<b>103,1</b>	<b>Пищевые продукты и безалкогольные напитки</b>
100,0	98,7	101,3	99,8	100,1	100,4	Хлебобулочные изделия и крупы
98,5	98,8	101,5	100,7	100,6	102,9	Мясо
100,0	99,9	100,9	103,9	101,9	101,3	Рыба
98,9	98,5	101,2	102,1	102,4	111,4	Молочные изделия, сыр и яйца
100,0	99,9	99,9	100,5	101,5	101,3	Масла и жиры
91,8	78,6	99,0	97,3	113,8	113,7	Фрукты и овощи
101,8	100,0	98,8	99,7	99,3	99,9	Сахар, джем, мед, шоколад и конфеты
100,0	100,1	99,9	102,2	101,7	102,6	Другие продукты питания
100,0	101,0	100,3	102,6	100,1	99,8	Безалкогольные напитки
<b>100,0</b>	<b>100,0</b>	<b>105,9</b>	<b>100,5</b>	<b>100,3</b>	<b>100,8</b>	<b>Алкогольные напитки, табачные изделия</b>
100,0	100,0	106,0	100,3	100,5	101,4	Алкогольные напитки
100,0	100,0	105,7	101,2	99,4	98,3	Табачные изделия
<b>100,0</b>	<b>100,1</b>	<b>100,8</b>	<b>102,3</b>	<b>104,0</b>	<b>103,1</b>	<b>Одежда и обувь</b>
100,0	100,1	100,9	102,0	105,2	104,2	Одежда
100,0	100,0	100,5	102,9	101,5	100,6	Обувь , включая ремонт
<b>100,0</b>	<b>101,2</b>	<b>100,8</b>	<b>100,8</b>	<b>101,8</b>	<b>102,1</b>	<b>Жилищные услуги, вода, электроэнергия, газ и другие виды топлива</b>
100,0	100,0	100,0	100,0	100,0	100,0	Арендная плата за жилье
100,0	100,9	107,0	104,5	106,3	101,1	Материалы для содержания и ремонта жилых помещений
100,0	127,6	100,0	107,2	106,7	100,0	Услуги по текущему содержанию и ремонту жилых помещений
100,0	100,0	100,0	100,0	100,0	100,0	Водоснабжение
100,0	100,0	100,2	100,0	101,0	102,6	Электроэнергия, газ и прочие виды топлива
<b>99,9</b>	<b>100,2</b>	<b>101,0</b>	<b>101,3</b>	<b>101,7</b>	<b>101,2</b>	<b>Предметы домашнего обихода, бытовая техника</b>
100,3	100,0	102,8	102,7	101,6	101,7	Мебель и напольные покрытия
99,2	100,3	100,2	101,5	102,0	100,9	Бытовые текстильные изделия
99,7	100,5	103,7	101,7	101,1	102,1	Бытовые приборы
100,0	100,7	102,8	100,2	104,0	100,6	Столовые приборы и домашняя утварь
100,0	100,0	100,1	100,1	101,0	100,0	Мелкие инструменты
100,0	100,0	96,5	100,0	100,6	100,7	Бытовые товары кратковременного пользования
<b>100,0</b>	<b>98,4</b>	<b>100,0</b>	<b>100,2</b>	<b>100,5</b>	<b>104,2</b>	<b>Здравоохранение</b>
100,0	99,8	99,9	100,4	101,3	101,7	Медикаменты, лечебное оборудование
100,0	97,6	100,0	100,0	100,0	105,9	Амбулаторные услуги
<b>100,0</b>	<b>100,0</b>	<b>100,5</b>	<b>100,3</b>	<b>99,1</b>	<b>99,6</b>	<b>Транспорт</b>
100,0	100,0	99,9	99,9	100,0	100,1	Покупка автотранспорта
99,4	100,1	102,8	102,1	95,1	98,3	Эксплуатация личных транспортных средств
100,2	100,1	99,9	99,9	100,0	99,9	Транспортные услуги
<b>100,0</b>	<b>100,0</b>	<b>100,0</b>	<b>100,0</b>	<b>100,0</b>	<b>100,0</b>	<b>Связь</b>
100,0	100,0	100,0	100,0	100,0	100,0	Почтовые услуги
100,0	100,0	100,0	100,0	100,0	100,0	Услуги телефонной и факсимильной связи
<b>100,2</b>	<b>100,3</b>	<b>100,8</b>	<b>100,4</b>	<b>102,1</b>	<b>101,4</b>	<b>Организация отдыха и культурных мероприятий</b>
100,0	100,2	101,9	99,8	101,5	102,1	Аудиовизуальное оборудование и фотоаппаратура
101,6	100,0	100,2	99,3	105,1	104,7	Другие товары и оборудование для отдыха
100,0	100,0	100,0	106,7	100,0	100,0	Услуги по организации культурных мероприятий
100,0	100,7	100,0	99,8	102,1	99,8	Газеты, книги и канцелярские товары
<b>100,0</b>	<b>100,0</b>	<b>100,6</b>	<b>100,0</b>	<b>100,0</b>	<b>100,0</b>	<b>Образование</b>
<b>100,0</b>	<b>101,7</b>	<b>100,0</b>	<b>100,7</b>	<b>101,8</b>	<b>99,6</b>	<b>Рестораны и гостиницы</b>
100,0	101,8	100,0	100,7	101,9	99,4	Общественное питание
100,0	100,0	100,8	100,0	98,4	110,1	Гостиничное обслуживание
<b>100,1</b>	<b>100,3</b>	<b>100,5</b>	<b>100,2</b>	<b>101,0</b>	<b>100,4</b>	<b>Разные товары и услуги</b>
100,1	100,3	100,5	100,2	101,0	100,4	Личное обслуживание
100,0	100,0	100,3	100,0	101,4	100,0	Другие предметы личного обихода
100,0	100,0	100,0	100,0	100,0	100,0	Прочие услуги, не отнесенные к другим категориям

**Таблица 5.11: ИПЦ на товары и услуги по Чуйской области в 2013г. по месяцам**

(в процентах к предыдущему месяцу)

	январь	февраль	март	апрель	май	июнь
<b>Все товары и услуги</b>	<b>101,3</b>	<b>99,9</b>	<b>99,7</b>	<b>100,4</b>	<b>101,6</b>	<b>99,7</b>
<b>Пищевые продукты и безалкогольные напитки</b>	<b>102,0</b>	<b>99,2</b>	<b>98,8</b>	<b>100,0</b>	<b>102,8</b>	<b>98,9</b>
Хлебобулочные изделия и крупы	101,4	100,5	99,8	100,0	99,9	99,6
Мясо	99,5	99,7	100,2	100,6	100,2	100,8
Рыба	100,1	100,5	100,9	101,1	100,4	100,7
Молочные изделия, сыр и яйца	102,6	96,5	96,5	98,5	99,4	99,0
Масла и жиры	100,0	100,3	99,3	99,9	99,9	100,1
Фрукты и овощи	107,9	96,7	95,0	100,3	115,4	94,7
Сахар, джем, мед, шоколад и конфеты	101,5	99,6	99,9	98,9	102,9	98,7
Другие продукты питания	103,5	100,0	99,7	99,7	100,0	99,9
Безалкогольные напитки	96,7	94,0	99,3	100,2	100,1	100,8
<b>Алкогольные напитки, табачные изделия</b>	<b>100,1</b>	<b>100,0</b>	<b>100,0</b>	<b>101,1</b>	<b>100,0</b>	<b>100,0</b>
Алкогольные напитки	100,1	100,0	100,0	100,0	100,0	100,0
Табачные изделия	100,3	100,0	100,0	105,1	100,0	100,0
<b>Одежда и обувь</b>	<b>101,2</b>	<b>100,6</b>	<b>100,9</b>	<b>101,9</b>	<b>100,8</b>	<b>100,9</b>
Одежда	101,3	100,8	101,0	100,9	100,7	100,7
Обувь , включая ремонт	101,0	100,1	100,5	104,5	101,3	101,1
<b>Жилищные услуги, вода, электроэнергия, газ и другие виды топлива</b>	<b>100,3</b>	<b>100,2</b>	<b>100,0</b>	<b>100,5</b>	<b>101,3</b>	<b>100,2</b>
Арендная плата за жилье	100,0	100,0	100,0	100,0	100,0	100,0
Материалы для содержания и ремонта жилых помещений	100,1	101,5	101,2	100,7	102,4	101,3
Услуги по текущему содержанию и ремонту жилых помещений	106,4	100,0	100,0	107,8	106,9	101,4
Водоснабжение	100,0	100,0	100,0	100,0	118,4	100,0
Электроэнергия, газ и прочие виды топлива	100,1	100,1	99,9	100,1	100,0	100,0
<b>Предметы домашнего обихода, бытовая техника</b>	<b>100,4</b>	<b>101,0</b>	<b>101,0</b>	<b>100,4</b>	<b>100,7</b>	<b>100,7</b>
Мебель и напольные покрытия	100,8	100,4	102,0	99,8	100,4	100,2
Бытовые текстильные изделия	100,5	104,1	100,4	100,6	102,2	100,4
Бытовые приборы	101,0	100,5	100,4	100,9	100,4	100,8
Столовые приборы и домашняя утварь	99,6	100,6	100,7	100,5	101,2	102,0
Мелкие инструменты	100,0	102,5	100,0	100,4	100,5	102,4
Бытовые товары кратковременного пользования	100,0	100,4	100,9	100,4	100,0	100,2
<b>Здравоохранение</b>	<b>103,7</b>	<b>100,3</b>	<b>100,3</b>	<b>101,0</b>	<b>100,5</b>	<b>105,2</b>
Медикаменты, лечебное оборудование	101,5	100,7	100,6	100,7	101,1	100,1
Амбулаторные услуги	105,5	100,0	100,0	101,3	100,0	109,2
<b>Транспорт</b>	<b>100,0</b>	<b>99,9</b>	<b>100,5</b>	<b>99,9</b>	<b>99,8</b>	<b>99,9</b>
Покупка автотранспорта	100,0	100,0	100,2	100,2	100,0	100,2
Эксплуатация личных транспортных средств	99,4	99,4	99,4	99,0	97,8	99,3
Транспортные услуги	100,1	99,9	100,8	100,0	100,2	100,0
<b>Связь</b>	<b>100,0</b>	<b>100,0</b>	<b>100,8</b>	<b>100,0</b>	<b>100,0</b>	<b>100,0</b>
Почтовые услуги	100,0	100,0	100,0	100,0	100,0	100,0
Услуги телефонной и факсимильной связи	100,0	100,0	100,8	100,0	100,0	100,0
<b>Организация отдыха и культурных мероприятий</b>	<b>100,3</b>	<b>100,9</b>	<b>100,3</b>	<b>99,9</b>	<b>101,5</b>	<b>99,6</b>
Аудиовизуальное оборудование и фотоаппаратура	100,9	101,1	100,5	100,3	101,9	100,7
Другие товары и оборудование для отдыха	99,0	103,1	100,0	99,2	104,4	99,5
Услуги по организации культурных мероприятий	100,0	100,5	100,0	100,0	100,0	100,0
Газеты, книги и канцелярские товары	100,2	100,0	100,2	99,7	100,6	98,5
<b>Образование</b>	<b>100,0</b>	<b>100,0</b>	<b>100,0</b>	<b>100,0</b>	<b>100,0</b>	<b>100,0</b>
<b>Рестораны и гостиницы</b>	<b>100,0</b>	<b>104,0</b>	<b>100,0</b>	<b>100,0</b>	<b>102,0</b>	<b>100,6</b>
Общественное питание	100,0	104,1	100,0	100,0	102,1	100,6
Гостиничное обслуживание	100,0	100,0	101,9	100,0	100,0	100,0
<b>Разные товары и услуги</b>	<b>103,1</b>	<b>102,3</b>	<b>100,9</b>	<b>100,2</b>	<b>100,3</b>	<b>100,8</b>
Личное обслуживание	103,2	102,4	101,0	100,2	100,3	100,9
Другие предметы личного обихода	100,5	101,9	100,3	100,0	100,8	100,2
Прочие услуги, не отнесенные к другим	105,7	100,0	100,0	100,0	100,0	100,0

июль	август	сентябрь	октябрь	ноябрь	декабрь	
<b>99,3</b>	<b>99,3</b>	<b>100,3</b>	<b>101,3</b>	<b>101,2</b>	<b>101,7</b>	<b>Все товары и услуги</b>
<b>98,2</b>	<b>97,9</b>	<b>99,5</b>	<b>101,2</b>	<b>101,6</b>	<b>102,3</b>	<b>Пищевые продукты и безалкогольные напитки</b>
99,6	99,9	99,8	101,2	100,3	100,8	Хлебобулочные изделия и крупы
101,5	101,2	100,8	101,3	100,6	100,2	Мясо
99,8	99,8	101,0	101,5	100,9	102,7	Рыба
101,1	99,3	102,3	101,7	102,5	105,1	Молочные изделия, сыр и яйца
100,2	99,8	100,4	100,7	101,6	100,7	Масла и жиры
88,0	86,8	94,7	101,6	107,8	111,1	Фрукты и овощи
102,6	99,7	100,8	100,7	99,7	99,4	Сахар, джем, мед, шоколад и конфеты
100,8	100,0	99,9	97,9	101,0	100,4	Другие продукты питания
100,2	100,0	100,7	101,2	100,2	100,5	Безалкогольные напитки
<b>100,0</b>	<b>101,3</b>	<b>100,5</b>	<b>100,6</b>	<b>100,9</b>	<b>101,4</b>	<b>Алкогольные напитки, табачные изделия</b>
100,0	100,0	100,2	100,8	101,0	101,0	Алкогольные напитки
100,0	105,7	101,2	100,0	100,3	102,5	Табачные изделия
<b>100,6</b>	<b>100,4</b>	<b>101,1</b>	<b>101,8</b>	<b>101,7</b>	<b>102,1</b>	<b>Одежда и обувь</b>
100,8	100,4	101,4	101,6	102,3	102,6	Одежда
100,3	100,4	100,5	102,1	100,3	100,9	Обувь , включая ремонт
<b>100,1</b>	<b>100,4</b>	<b>99,4</b>	<b>101,4</b>	<b>100,6</b>	<b>100,3</b>	<b>Жилищные услуги, вода, электроэнергия, газ и другие виды топлива</b>
100,0	100,0	100,0	100,0	100,0	100,0	Арендная плата за жилье
100,4	100,6	100,1	100,5	99,0	99,0	Материалы для содержания и ремонта жилых помещений
100,0	100,0	87,3	100,0	100,0	100,4	Услуги по текущему содержанию и ремонту жилых помещений
100,0	100,0	100,0	100,0	100,0	100,0	Водоснабжение
100,1	100,4	99,9	101,6	100,9	100,5	Электроэнергия, газ и прочие виды топлива
<b>100,7</b>	<b>100,0</b>	<b>101,5</b>	<b>101,4</b>	<b>102,4</b>	<b>101,5</b>	<b>Предметы домашнего обихода, бытовая техника</b>
101,7	100,0	100,7	101,5	101,6	101,5	Мебель и напольные покрытия
100,0	100,0	102,8	101,0	104,2	102,6	Бытовые текстильные изделия
100,3	100,0	100,9	101,7	101,8	101,9	Бытовые приборы
100,3	100,0	103,8	101,5	103,3	102,0	Столовые приборы и домашняя утварь
100,0	100,3	102,0	102,4	101,6	100,6	Мелкие инструменты
100,6	100,1	100,6	101,2	102,3	100,4	Бытовые товары кратковременного пользования
<b>100,2</b>	<b>100,0</b>	<b>100,2</b>	<b>100,1</b>	<b>101,6</b>	<b>100,6</b>	<b>Здравоохранение</b>
100,4	99,9	100,5	100,2	100,3	100,1	Медикаменты, лечебное оборудование
100,0	100,0	100,0	100,0	102,5	101,0	Амбулаторные услуги
<b>100,0</b>	<b>100,2</b>	<b>100,6</b>	<b>100,3</b>	<b>100,1</b>	<b>99,7</b>	<b>Транспорт</b>
100,0	100,0	100,0	99,9	100,1	100,0	Покупка автотранспорта
99,4	101,5	105,0	102,2	100,3	98,5	Эксплуатация личных транспортных средств
100,1	100,0	99,9	100,0	100,0	99,9	Транспортные услуги
<b>100,0</b>	<b>100,0</b>	<b>100,0</b>	<b>100,0</b>	<b>100,0</b>	<b>100,0</b>	<b>Связь</b>
100,0	100,0	100,0	100,0	100,0	100,0	Почтовые услуги
100,0	100,0	100,0	100,0	100,0	100,0	Услуги телефонной и факсимильной связи
<b>99,5</b>	<b>102,0</b>	<b>102,5</b>	<b>101,9</b>	<b>102,3</b>	<b>101,1</b>	<b>Организация отдыха и культурных мероприятий</b>
99,9	102,2	101,1	101,1	102,0	101,2	Аудиовизуальное оборудование и фотоаппаратура
101,2	101,5	103,9	100,8	106,7	101,4	Другие товары и оборудование для отдыха
101,2	100,0	100,0	104,5	100,0	101,4	Услуги по организации культурных мероприятий
98,2	102,5	104,2	102,4	101,6	100,7	Газеты, книги и канцелярские товары
<b>100,0</b>	<b>100,0</b>	<b>108,7</b>	<b>103,3</b>	<b>100,0</b>	<b>100,0</b>	<b>Образование</b>
<b>100,0</b>	<b>100,0</b>	<b>100,0</b>	<b>106,0</b>	<b>100,0</b>	<b>101,6</b>	<b>Рестораны и гостиницы</b>
100,0	100,0	100,0	106,1	100,0	101,6	Общественное питание
100,0	101,3	100,0	100,0	100,0	100,0	Гостиничное обслуживание
<b>100,4</b>	<b>100,8</b>	<b>101,2</b>	<b>100,8</b>	<b>100,9</b>	<b>102,0</b>	<b>Разные товары и услуги</b>
100,6	100,9	101,2	100,6	101,0	102,2	Личное обслуживание
100,0	100,0	100,3	102,9	100,0	100,8	Другие предметы личного обихода
96,8	100,0	104,8	100,0	100,0	100,0	Прочие услуги, не отнесенные к другим

**Таблица 5.12: ИПЦ на товары и услуги по г. Бишкек в 2013г. по месяцам**

(в процентах к предыдущему месяцу)

	январь	февраль	март	апрель	май	июнь
<b>Все товары и услуги</b>	<b>100,7</b>	<b>100,6</b>	<b>99,8</b>	<b>99,7</b>	<b>100,1</b>	<b>100,3</b>
<b>Пищевые продукты и безалкогольные напитки</b>	<b>101,4</b>	<b>100,3</b>	<b>99,3</b>	<b>99,3</b>	<b>99,9</b>	<b>100,0</b>
Хлебобулочные изделия и крупы	100,2	100,2	100,0	99,5	99,9	100,0
Мясо	99,7	99,8	100,1	100,7	101,1	100,6
Рыба	100,0	100,0	100,0	100,1	100,0	98,9
Молочные изделия, сыр и яйца	100,0	99,9	99,5	98,2	97,2	96,5
Масла и жиры	100,3	99,9	99,7	98,7	99,7	99,6
Фрукты и овощи	108,2	101,1	96,5	97,0	97,9	101,0
Сахар, джем, мед, шоколад и конфеты	99,3	99,8	98,9	100,7	103,1	99,3
Другие продукты питания	100,0	100,0	100,0	99,9	100,0	99,9
Безалкогольные напитки	105,6	103,5	100,0	100,0	100,1	100,5
<b>Алкогольные напитки, табачные изделия</b>	<b>100,0</b>	<b>102,7</b>	<b>100,1</b>	<b>100,0</b>	<b>100,0</b>	<b>101,7</b>
Алкогольные напитки	100,0	103,5	100,0	100,0	100,0	102,2
Табачные изделия	100,0	100,0	100,4	100,0	100,0	100,0
<b>Одежда и обувь</b>	<b>100,8</b>	<b>100,8</b>	<b>100,3</b>	<b>100,2</b>	<b>101,1</b>	<b>101,4</b>
Одежда	101,1	100,2	100,3	100,2	100,3	101,1
Обувь, включая ремонт	100,1	102,3	100,2	100,1	103,0	102,2
<b>Жилищные услуги, вода, электроэнергия, газ и другие виды топлива</b>	<b>100,0</b>	<b>100,2</b>	<b>99,0</b>	<b>100,2</b>	<b>100,1</b>	<b>100,0</b>
Арендная плата за жилье	100,0	100,0	100,0	100,0	100,0	100,0
Материалы для содержания и ремонта жилых помещений	100,0	101,5	101,0	101,2	101,5	100,0
Услуги по текущему содержанию и ремонту жилых помещений	100,0	100,0	100,0	100,0	100,0	100,0
Водоснабжение	100,0	100,0	100,0	100,0	100,0	100,0
Электричество, газ и прочие виды топлива	100,0	100,1	98,7	100,1	100,0	100,0
<b>Предметы домашнего обихода, бытовая техника</b>	<b>100,3</b>	<b>101,1</b>	<b>100,9</b>	<b>100,4</b>	<b>100,1</b>	<b>99,6</b>
Мебель и напольные покрытия	101,2	101,5	100,0	101,2	100,4	100,0
Бытовые текстильные изделия	100,0	105,6	100,0	101,8	100,0	100,0
Бытовые приборы	100,0	100,0	102,5	100,0	100,0	100,0
Столовые приборы и домашняя утварь	100,0	100,0	100,0	100,0	100,0	96,9
Мелкие инструменты	100,0	100,0	110,1	100,0	100,0	100,0
Бытовые товары кратковременного пользования	100,2	100,0	99,9	99,3	100,0	100,0
<b>Здравоохранение</b>	<b>104,2</b>	<b>100,7</b>	<b>100,2</b>	<b>100,3</b>	<b>101,0</b>	<b>102,1</b>
Медикаменты, лечебное оборудование	99,8	100,9	100,5	100,3	100,6	100,3
Амбулаторные услуги	107,1	100,6	100,0	100,3	101,2	103,2
<b>Транспорт</b>	<b>99,1</b>	<b>100,4</b>	<b>100,5</b>	<b>99,3</b>	<b>99,7</b>	<b>99,9</b>
Покупка автотранспорта	100,1	100,8	99,6	97,3	100,4	100,6
Эксплуатация личных транспортных средств	99,3	99,5	99,6	99,0	98,4	99,5
Транспортные услуги	98,7	100,5	101,0	100,0	99,8	99,8
<b>Связь</b>	<b>100,0</b>	<b>100,0</b>	<b>100,8</b>	<b>100,0</b>	<b>100,0</b>	<b>100,0</b>
Почтовые услуги	100,0	100,0	100,0	100,0	100,0	100,0
Услуги телефонной и факсимильной связи	100,0	100,0	100,8	100,0	100,0	100,0
<b>Организация отдыха и культурных мероприятий</b>	<b>100,0</b>	<b>101,6</b>	<b>100,2</b>	<b>100,0</b>	<b>100,2</b>	<b>100,0</b>
Аудиовизуальное оборудование и фотоаппаратура	100,1	100,0	100,0	100,0	100,0	100,0
Другие товары и оборудование для отдыха	100,0	100,0	100,0	100,0	100,0	100,4
Услуги по организации культурных мероприятий	100,0	114,1	100,0	99,7	101,6	99,7
Газеты, книги и канцелярские товары	100,0	100,0	100,4	100,0	100,0	100,0
<b>Образование</b>	<b>100,0</b>	<b>100,0</b>	<b>100,0</b>	<b>100,0</b>	<b>100,0</b>	<b>100,0</b>
<b>Рестораны и гостиницы</b>	<b>100,0</b>	<b>100,0</b>	<b>101,5</b>	<b>100,0</b>	<b>100,1</b>	<b>100,0</b>
Общественное питание	100,0	100,0	101,5	100,0	100,0	100,0
Гостиничное обслуживание	100,0	100,3	99,8	100,2	106,0	100,1
<b>Разные товары и услуги</b>	<b>100,2</b>	<b>99,8</b>	<b>100,0</b>	<b>99,8</b>	<b>99,9</b>	<b>100,1</b>
Личное обслуживание	100,2	99,7	100,0	99,7	99,9	100,1
Другие предметы личного обихода	100,0	100,0	100,0	100,0	100,4	100,0
Прочие услуги, не отнесенные к другим категориям	100,0	100,0	100,0	100,0	100,0	100,0

июль	август	сентябрь	октябрь	ноябрь	декабрь	
99,9	99,7	100,5	100,6	100,7	100,8	<b>Все товары и услуги</b>
99,4	99,0	100,6	100,5	100,6	101,0	<b>Пищевые продукты и безалкогольные напитки</b>
98,9	99,8	100,5	100,2	99,9	100,0	Хлебобулочные изделия и крупы
100,0	100,6	103,1	101,1	99,2	100,5	Мясо
96,8	100,0	98,3	100,1	100,9	100,0	Рыба
99,0	98,7	105,2	105,9	102,8	103,8	Молочные изделия, сыр и яйца
100,6	100,1	100,0	99,7	98,0	99,6	Масла и жиры
99,4	93,9	97,4	99,8	105,8	104,8	Фрукты и овощи
99,1	99,5	99,2	100,8	100,6	99,6	Сахар, джем, мед, шоколад и конфеты
99,9	98,6	97,4	92,3	101,1	103,2	Другие продукты питания
100,3	100,3	100,2	99,5	97,4	99,8	Безалкогольные напитки
100,0	100,0	100,7	100,0	101,5	100,3	<b>Алкогольные напитки, табачные изделия</b>
100,0	100,0	100,5	100,0	101,9	100,4	Алкогольные напитки
100,0	100,0	101,6	100,0	100,0	100,0	Табачные изделия
101,2	100,8	101,1	101,8	102,2	102,0	<b>Одежда и обувь</b>
101,2	100,6	101,4	102,8	103,0	102,6	Одежда
101,2	101,2	100,5	99,5	100,3	100,6	Обувь , включая ремонт
100,1	100,1	99,9	99,9	99,9	100,1	<b>Жилищные услуги, вода, электроэнергия, газ и другие виды топлива</b>
100,0	100,0	100,0	100,0	100,0	100,0	Арендная плата за жилье
100,0	100,0	99,7	100,7	98,8	100,0	Материалы для содержания и ремонта жилых помещений
100,0	100,0	100,0	100,0	100,0	100,0	Услуги по текущему содержанию и ремонту жилых помещений
100,0	100,0	100,0	100,0	100,0	100,0	Водоснабжение
100,1	100,1	99,9	99,7	100,0	100,1	Электроэнергия, газ и прочие виды топлива
100,2	100,4	100,0	101,1	102,1	99,9	<b>Предметы домашнего обихода, бытовая техника</b>
100,0	102,3	99,9	100,5	99,5	99,7	Мебель и напольные покрытия
102,2	99,5	99,6	105,4	102,4	100,9	Бытовые текстильные изделия
99,6	100,0	100,1	100,4	99,8	100,7	Бытовые приборы
100,0	100,0	100,0	102,2	113,7	100,0	Столовые приборы и домашняя утварь
100,0	100,0	100,0	100,0	100,0	100,0	Мелкие инструменты
99,9	99,9	100,0	99,4	100,3	98,7	Бытовые товары кратковременного пользования
99,3	101,4	102,5	100,1	99,4	98,8	<b>Здравоохранение</b>
98,2	103,1	103,7	100,3	98,0	96,6	Медикаменты, лечебное оборудование
100,0	100,5	101,8	100,0	100,3	100,1	Амбулаторные услуги
99,6	100,8	100,7	100,1	99,9	100,0	<b>Транспорт</b>
100,4	100,6	99,8	100,4	99,4	100,6	Покупка автотранспорта
98,3	101,6	104,5	102,6	100,2	99,3	Эксплуатация личных транспортных средств
99,6	100,6	100,1	99,3	99,9	100,0	Транспортные услуги
100,0	100,0	100,0	100,0	100,0	100,0	<b>Связь</b>
100,0	100,0	100,0	100,0	100,0	100,0	Почтовые услуги
100,0	100,0	100,0	100,0	100,0	100,0	Услуги телефонной и факсимильной связи
100,0	99,8	100,8	99,9	100,6	100,4	<b>Организация отдыха и культурных мероприятий</b>
100,0	99,9	100,8	100,2	100,7	100,2	Аудиовизуальное оборудование и фотоаппаратура
100,0	99,0	99,3	97,8	99,9	100,0	Другие товары и оборудование для отдыха
100,3	99,7	105,2	102,3	100,0	102,8	Услуги по организации культурных мероприятий
100,0	100,0	100,0	99,6	101,0	99,7	Газеты, книги и канцелярские товары
100,2	100,0	100,7	102,3	100,0	100,0	<b>Образование</b>
100,4	100,0	100,0	100,2	99,5	100,0	<b>Рестораны и гостиницы</b>
100,0	100,0	100,0	100,0	100,0	100,0	Общественное питание
122,5	100,2	100,1	106,6	81,5	101,7	Гостиничное обслуживание
101,4	100,0	98,0	99,9	99,4	100,7	<b>Разные товары и услуги</b>
101,6	99,9	98,2	99,8	99,3	100,8	Личное обслуживание
100,0	101,0	96,1	101,2	100,9	99,9	Другие предметы личного обихода
100,0	100,0	100,0	101,3	100,0	100,0	Прочие услуги, не отнесенные к другим категориям



**Таблица 6.1: Базовый индекс потребительских цен на товары и услуги <sup>1</sup>**

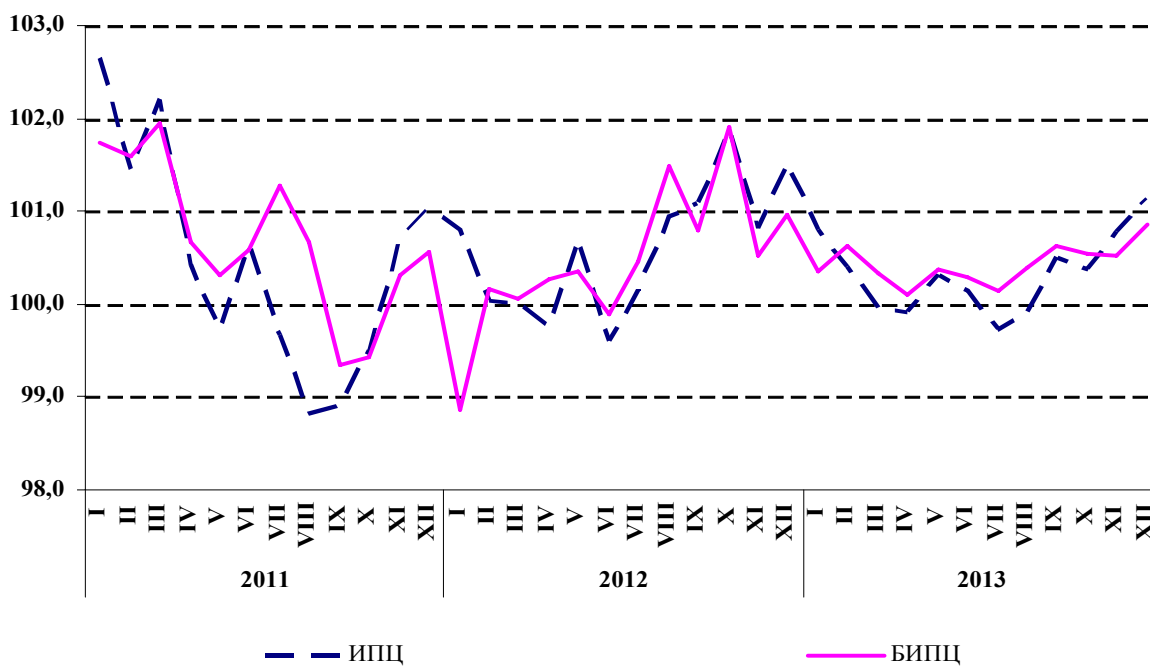
(в процентах)

	к предыдущему месяцу	к соответствующему месяцу предыдущего года	к соответствующему периоду предыдущего года	к декабрю предыдущего года
<i>в 2011г.</i>				
Январь	101,7	118,8	118,8	101,7
Февраль	101,6	119,9	119,4	103,4
Март	102,0	121,5	120,1	105,4
Апрель	100,7	122,0	120,6	106,1
Май	100,3	121,4	120,7	106,4
Июнь	100,6	121,9	120,9	107,0
Июль	101,3	121,6	121,0	108,4
Август	100,7	119,5	120,8	109,1
Сентябрь	99,3	115,5	120,2	108,4
Октябрь	99,4	112,2	119,3	107,8
Ноябрь	100,3	110,4	118,4	108,1
Декабрь	100,6	108,7	117,6	108,7
<i>в 2012г.</i>				
Январь	98,9	105,6	105,6	98,9
Февраль	100,2	104,1	104,9	99,0
Март	100,1	102,2	104,0	99,1
Апрель	100,3	101,8	103,4	99,3
Май	100,4	101,8	103,1	99,7
Июнь	99,9	101,2	102,8	99,6
Июль	100,5	100,3	102,4	100,0
Август	101,5	101,1	102,2	101,5
Сентябрь	100,8	102,6	102,3	102,3
Октябрь	101,9	105,2	102,6	104,3
Ноябрь	100,5	105,4	102,8	104,8
Декабрь	101,0	105,9	103,1	105,9
<i>в 2013г.</i>				
Январь	100,4	107,6	107,6	100,4
Февраль	100,6	108,1	107,9	101,0
Март	100,3	108,2	108,0	101,3
Апрель	100,1	107,9	108,0	101,4
Май	100,4	107,8	107,9	101,8
Июнь	100,3	108,2	108,0	102,1
Июль	100,1	108,0	108,0	102,2
Август	100,4	106,9	107,8	102,6
Сентябрь	100,6	106,7	107,7	103,3
Октябрь	100,5	105,4	107,5	103,8
Ноябрь	100,5	105,4	107,3	104,4
Декабрь	100,8	105,3	107,1	105,3

<sup>1</sup> Без учета изменения цен на отдельные товары, подверженные влиянию факторов, которые носят административный и сезонный характер.

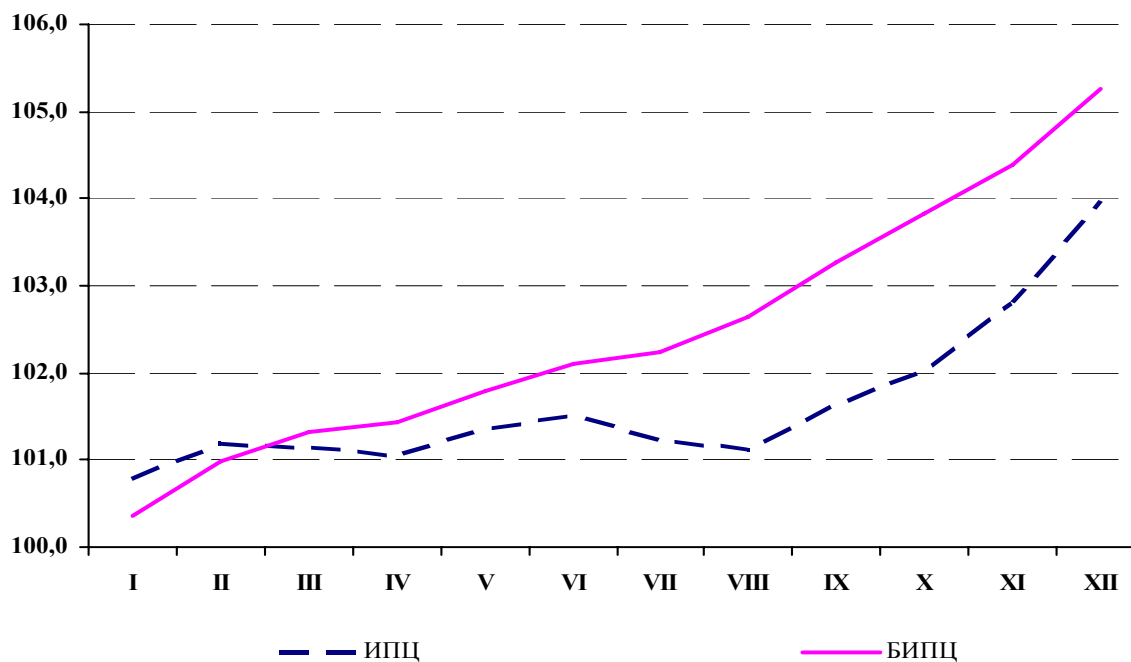
**График 6.2: Динамика ИПЦ и БИПЦ в 2011-2013гг.**

*(в процентах к предыдущему месяцу)*



**График 6.3: Базовый индекс потребительских цен в 2013г.**

*(в процентах к декабрю предыдущего года)*



**Таблица 7.1: Средние цены на отдельные виды продовольственных товаров по Кыргызской Республике**  
(сомов за килограмм)

	2009	2010	2011	2012	2013
Рис среднезерный	61,81	59,60	64,46	66,76	69,11
Мука пшеничная высшего сорта	26,99	27,54	36,13	32,76	36,84
Мука пшеничная первого сорта	21,06	21,41	30,47	26,68	30,09
Крупа манная	36,63	37,69	46,97	48,13	50,36
Хлеб из пшеничной муки 1 сорта	30,05	30,36	37,51	38,17	42,21
Торт бисквитный	208,97	217,69	257,24	276,21	315,90
Макаронные изделия	46,27	45,20	68,82	71,10	73,81
Вермишель, лапша	37,27	34,41	44,96	45,29	47,05
Говядина	176,50	198,12	281,45	297,33	300,68
Баранина	187,28	198,80	280,83	296,74	292,93
Колбаса полукопченая	218,78	230,09	258,85	276,69	299,24
Молоко цельное разливное, 1 литр	30,29	29,82	26,95	29,69	31,82
Сметана, 1 литр	190,33	188,82	206,26	194,25	204,51
Сыры сычужные твердые	305,60	309,63	340,86	353,46	358,64
Яйца куриные, 10 шт.	57,84	59,67	66,02	68,15	73,13
Масло сливочное	285,28	284,48	312,80	298,82	305,46
Хлопковое масло	74,56	83,96	108,28	106,49	104,58
Подсолнечное масло	73,34	84,06	112,23	108,83	109,19
Яблоки	42,66	46,78	55,29	50,34	58,39
Абрикосы	47,67	50,07	45,65	45,96	79,61
Виноград свежий	81,29	100,40	79,09	66,37	105,34
Арбузы	11,81	9,80	8,67	11,28	14,75
Курага	139,53	164,91	212,27	237,15	240,82
Орехи грецкие	115,55	122,17	153,17	150,52	140,90
Капуста свежая	12,24	15,75	23,83	22,33	22,55
Лук репчатый	19,33	16,23	23,65	18,50	20,74
Морковь	12,86	17,80	22,82	20,17	24,07
Картофель	17,89	16,24	21,48	17,01	24,37
Сахар-песок	39,50	52,16	62,17	51,35	48,87
Мед пчелиный натуральный	246,43	246,65	243,70	264,38	281,77
Шоколад в плитках, 100 гр.	42,31	46,29	52,57	56,97	58,49
Кофе натуральный растворимый, 100 гр.	88,01	104,53	140,44	186,45	187,20
Чай черный байховый, 100 гр.	31,44	35,34	40,59	42,17	47,23
Вода минеральная, 0.5 литра	6,67	7,54	12,06	12,90	13,37
Газированная вода, 0.5 литра	8,38	9,01	19,10	21,20	21,90

**Таблица 7.2: Средние цены на отдельные виды алкогольных напитков и табачных изделий по Кыргызской Республике**  
(сомов)

	2009	2010	2011	2012	2013
Водка крепостью 40 градусов, 0.5 литра	55,73	61,78	110,56	121,38	144,75
Коньяк отечественный, 0.5 литра	213,22	233,74	252,53	276,61	295,27
Белое вино, 0.7 литра	154,86	169,73	178,34	193,52	203,17
Вино игристое отечественное, 0.7 литра	137,33	138,09	142,39	153,28	165,36
Пиво в бутылках, 0.5 литра	32,24	34,06	38,65	42,42	44,85
Пиво в банках, 0.33 литра	25,05	25,86	28,50	30,87	34,05
Сигареты с фильтром, пачка	29,91	31,52	37,42	30,78	29,97

**Таблица 7.3: Средние цены на отдельные виды непродовольственных товаров по Кыргызской Республике**  
(*сомов за штуку, пару*)

	2009	2010	2011	2012	2013
Ткань хлопчатобумажная для платья, м <sup>2</sup>	96,79	124,62	140,96	154,27	151,83
Плащ, куртка демисезонная мужская	1 936,22	2 063,82	4 884,61	4 498,57	4 685,47
Брюки мужские	861,26	879,74	1 671,66	1 586,32	1 608,95
Рубашка мужская с длинным рукавом	347,61	393,12	888,23	1 024,91	1 088,43
Плащ женский	1 574,60	1 578,41	2 462,69	2 604,87	2 975,35
Юбка женская из полушерстяных тканей или трикотажного полотна	412,48	524,91	1 587,76	1 470,50	1 453,12
Блузка женская	465,48	609,13	1 160,68	1 113,20	1 163,36
Брюки для детей из джинсовой ткани	454,85	488,43	1 080,64	1 175,05	1 259,39
Ползунки из хлопчатобумажного трикотажного полотна	41,51	46,76	109,05	102,86	110,96
Туфли мужские с верхом из натуральной кожи	1 776,99	2 081,67	2 128,69	2 172,40	2 330,91
Сапоги женские зимние с верхом из кожи	2 510,15	2 577,90	2 436,82	3 298,43	4 043,19
Туфли женские модельные с верхом из натуральной кожи	1 982,15	2 096,25	2 118,61	2 139,09	2 284,19
Сапоги для детей школьного возраста зимние с верхом из натуральной кожи <sup>1</sup>	1 048,75	972,72	915,90	1 014,27	1 187,59
Сапоги для девочек	1 173,79	1 093,82	-	-	-
Кирпич, 1000 штук	5 827,82	5 901,38	6 788,92	6 836,29	8 194,78
Цемент, 50 килограммов	294,46	310,41	298,89	320,44	318,72
Холодная вода, плата за 1 человека в месяц	32,54	42,29	45,86	47,23	48,01
Электроэнергия, 1 кВт. час	0,71	0,88	0,70	0,70	0,70
Природный газ, плата за 1 человека в месяц	169,93	186,41	186,18	194,29	190,93
Уголь, 1 тонна	3 595,07	3 574,92	3 598,25	4 090,50	4 112,11
Горячая вода, плата за 1 человека в месяц	113,80	213,87	197,28	197,28	197,28
Отопление центральное, 1 Гкал	500,00	757,92	715,00	715,00	715,00
Детская кроватка	3 389,65	3 814,57	4 991,36	5 045,77	6 276,17
Набор мягкой мебели, 1 комплект	18 069,51	18 878,70	25 132,06	26 535,48	28 996,97
Холодильник двухкамерный	15 687,45	15 674,36	16 924,83	19 587,62	21 448,32
Пылесос	4 075,28	4 178,10	4 594,52	4 986,42	5 281,69
Электроутюг с терморегулятором, пароувлажнителем	479,51	509,94	1 321,35	1 859,55	2 021,61
Электрочайник	569,57	581,06	1 714,13	2 010,31	2 110,21
Кастрюля эмалированная	411,33	416,69	436,47	477,88	514,01
Мыло хозяйственное, 250 гр.	21,31	23,97	25,93	27,20	27,53
Порошок стиральный, 100 гр.	14,81	14,83	14,08	15,78	16,27
Парацетамол, 10 таблеток	5,28	6,40	6,75	7,11	6,72
Метамизол натрий (Анальгин), 10 таблеток	5,71	7,37	8,05	8,01	7,83
Вата гигроскопическая, 200 гр.	44,60	49,76	86,14	101,04	100,05
Бензин автомобильной марки А-80, 1 литр	21,66	30,77	32,77	33,15	32,15
Дизельное топливо, 1 литр	22,72	32,02	35,98	39,15	40,20
Футбольный мяч	358,96	355,13	358,88	358,23	360,35
Тетрадь школьная из 12 листов	3,29	3,98	5,21	5,34	4,50
Авторучка шариковая	6,35	8,17	11,61	13,12	13,96
Шампунь, 150 мл	54,73	57,89	70,26	79,21	84,40
Паста зубная, 75 мл	55,32	69,24	84,39	89,49	90,53
Мыло туалетное, 200 гр.	42,74	43,83	50,75	58,35	57,73
Крем для рук, 150 мл	102,75	107,13	120,70	127,09	135,18
Кольцо обручальное золотое, 1 гр.	1 435,55	1 673,86	2 161,08	2 321,24	2 295,19

<sup>1</sup> До 2011г. - Сапоги для мальчиков.

**Таблица 7.4: Средние тарифы на отдельные виды услуг по Кыргызской Республике**  
(сомов за один вид услуги)

	2009	2010	2011	2012	2013
Пошив мужского костюма	2 251,48	2 559,04	3 250,08	3 415,17	3 577,08
Пошив женского платья	961,55	984,82	1 107,48	1 144,72	1 198,99
Химчистка мужского костюма	334,35	346,53	394,06	470,71	500,88
Постановка набоек, пара	69,99	73,36	91,44	103,64	115,67
Коммунальные услуги, содержание и ремонт мест общего пользования жилого дома, м <sup>2</sup>	1,09	1,10	1,17	1,29	1,30
Малярные работы (без стоимости материалов), 10 м <sup>2</sup>	-	-	401,03	475,53	516,16
Облицовка кафельной плиткой внутренних стен (без учета стоимости материалов и подготовительных работ), м <sup>2</sup>	-	-	332,50	351,91	338,71
Ремонт холодильников всех марок	1 405,51	1 430,32	1 439,58	1 521,44	1 594,86
Лечение кариеса, пломба	107,48	178,72	470,03	509,51	487,36
Проезд в поезде местного и пригородного сообщений, в расчете на 100 км пути	39,64	39,62	39,55	39,56	39,07
Городской пассажирский транспорт	6,02	6,22	-	-	-
Проезд в городском муниципальном автобусе	-	-	5,82	6,97	7,50
Проезд в маршрутном такси	-	-	7,64	8,70	9,13
Поездка на междугороднем автобусе внутри республики на расстояние 35 км	32,77	32,39	32,54	33,89	40,12
Полет в салоне экономического класса самолета внутренними рейсами, в расчете на 300 км пути	1 687,33	1 801,81	2 057,89	2 065,94	1 862,92
Абонентская плата за пользование телефоном, месяц	51,88	51,69	57,97	58,06	57,74
Ремонт теле-, радиоаппаратуры	994,86	1 046,25	1 142,56	1 101,96	887,23
Посещение детской дошкольной организации муниципального подчинения, день	25,04	25,02	27,33	30,09	30,13
Обучение в средних специальных учебных заведениях, 1 месяц	1 627,95	1 697,57	1 822,13	1 760,93	1 868,48
Обучение в высших учебных заведениях, 1 месяц	2 217,06	2 305,67	2 468,81	2 708,27	2 766,91
Обед в ресторане заказной в дневное время, на 1 человека	169,96	174,07	238,05	447,87	482,61
Обед в столовой, закусочной, на 1 человека	78,18	85,93	108,58	126,30	198,74
Проживание в гостинице, сутки с человека	869,34	942,08	998,62	1 567,79	1 769,58
Санаторий, дом отдыха, день	582,48	633,53	700,30	1 300,96	1 297,07
Стрижка модельная в женском зале	246,56	289,09	272,37	278,61	287,92
Стрижка в мужском зале	153,21	158,77	165,30	174,53	185,48
Помывка в бане в общем зале, посещение	64,57	76,17	95,79	127,14	138,25
Удостоверение договоров дарения в нотариальной конторе	3 515,32	3 521,00	3 555,81	1 669,75	1 478,69
Рытье могилы ручным способом	2 318,48	2 258,34	2 318,81	2 750,31	2 866,87

**Таблица 8.1: Индексы цен производителей промышленной продукции***(2008=100)*

	2009	2010	2011	2012	2013
<b>Промышленность - всего</b>	<b>112,0</b>	<b>137,6</b>	<b>167,6</b>	<b>176,2</b>	<b>171,5</b>
<b>Горнодобывающая промышленность</b>	<b>113,1</b>	<b>124,7</b>	<b>138,5</b>	<b>163,6</b>	<b>177,3</b>
Добыча топливно-энергетических полезных ископаемых	110,1	122,0	141,5	175,0	196,2
Добыча угля, лигнита и торфа	115,4	119,3	126,2	168,9	180,4
Добыча сырой нефти и природного газа	105,8	119,6	144,3	172,9	199,1
Добыча полезных ископаемых, кроме топливно-энергетических	118,2	122,9	118,9	124,4	125,0
<b>Обрабатывающая промышленность</b>	<b>108,8</b>	<b>132,7</b>	<b>168,5</b>	<b>177,9</b>	<b>171,1</b>
Производство пищевых продуктов, включая напитки, и табака	96,7	103,0	132,6	126,1	148,3
Текстильное и швейное производство	117,4	137,0	183,4	188,8	185,1
Производство кожи, изделий из кожи и производство обуви	130,5	145,4	139,5	136,7	137,1
Обработка древесины и производство изделий из дерева	100,0	-	-	-	-
Целлюлозно-бумажное производство, издательская деятельность	110,7	112,2	119,8	123,0	127,8
Производство нефтепродуктов	71,5	108,1	132,7	150,7	147,0
Химическое производство	97,3	106,0	130,7	214,8	251,5
Производство резиновых и пластмассовых изделий	102,5	104,1	106,1	102,1	102,5
Производство прочих неметаллических минеральных продуктов	108,5	122,2	133,5	144,7	148,4
Металлургическое производство и производство готовых металлических изделий	129,5	174,4	226,6	246,1	217,7
Производство машин и оборудования	102,0	104,7	110,8	113,7	115,8
Производство электрооборудования, электронного и оптического оборудования	93,0	100,1	107,1	110,9	115,8
Прочие отрасли производств	104,7	122,1	123,8	146,2	166,8
<b>Производство и распределение электроэнергии, газа и воды</b>	<b>127,1</b>	<b>165,2</b>	<b>156,1</b>	<b>158,9</b>	<b>164,2</b>

**Таблица 8.2: Индекс цен производителей промышленной продукции****по территории***(2008=100)*

	2009	2010	2011	2012	2013
<b>Кыргызская Республика</b>	<b>112,0</b>	<b>137,6</b>	<b>167,6</b>	<b>176,2</b>	<b>171,5</b>
Баткенская область	104,7	121,8	129,6	189,3	196,9
Джалал-Абадская область	95,5	119,6	137,9	139,4	152,0
Иссык-Кульская область	96,8	114,9	135,9	138,9	145,1
Нарынская область	107,9	140,1	174,3	184,9	186,1
Ошская область	133,1	158,1	198,0	189,5	178,6
Таласская область	101,3	136,3	141,1	143,0	153,4
Чуйская область	120,5	148,5	187,4	204,2	190,6
г. Бишкек	109,3	125,4	140,1	141,6	150,4
г. Ош	106,5	121,5	120,1	127,9	138,3

**Таблица 8.3: Индексы цен производителей промышленной продукции***(в процентах к декабрю предыдущего года)*

	2009	2010	2011	2012	2013
<b>Промышленность - всего</b>	<b>120,4</b>	<b>124,3</b>	<b>114,8</b>	<b>103,5</b>	<b>89,2</b>
<b>Горнодобывающая промышленность</b>	<b>107,4</b>	<b>127,2</b>	<b>120,2</b>	<b>94,7</b>	<b>99,9</b>
Добыча топливно-энергетических полезных ископаемых	101,5	139,0	122,2	98,4	96,8
Добыча угля, лигнита и торфа	100,2	109,2	125,7	113,0	105,9
Добыча сырой нефти и природного газа	100,9	154,9	120,1	93,2	91,9
Добыча полезных ископаемых, кроме топливно-энергетических	121,4	95,4	109,6	91,2	107,4
<b>Обрабатывающая промышленность</b>	<b>120,5</b>	<b>125,6</b>	<b>116,2</b>	<b>104,8</b>	<b>86,0</b>
Производство пищевых продуктов, включая напитки, и табака	95,8	123,8	104,1	115,4	105,2
Текстильное и швейное производство	112,1	154,9	101,3	98,5	101,1
Производство кожи, изделий из кожи и производство обуви	132,5	102,1	90,2	100,6	100,5
Целлюлозно-бумажное производство, издательская деятельность	106,1	101,4	107,6	102,0	104,7
Производство нефтепродуктов	81,2	150,6	115,4	111,4	97,7
Химическое производство	104,3	110,5	166,4	129,1	115,3
Производство резиновых и пластмассовых изделий	104,9	100,0	102,0	95,9	101,1
Производство прочих неметаллических минеральных продуктов	104,1	112,8	108,6	109,4	96,6
Металлургическое производство и производство готовых металлических изделий	162,6	126,2	123,0	101,7	75,7
Производство машин и оборудования	100,0	106,1	104,1	102,8	100,0
Производство электрооборудования, электронного и оптического оборудования	91,7	107,9	104,5	101,1	110,8
Прочие отрасли производств	119,9	100,2	102,8	132,9	99,7
<b>Производство и распределение электроэнергии, газа и воды</b>	<b>118,5</b>	<b>114,9</b>	<b>103,2</b>	<b>99,4</b>	<b>108,8</b>

**Таблица 8.4: Индекс цен производителей промышленной продукции****по территории***(в процентах к декабрю предыдущего года)*

	2009	2010	2011	2012	2013
<b>Кыргызская Республика</b>	<b>120,4</b>	<b>124,3</b>	<b>114,8</b>	<b>103,5</b>	<b>89,2</b>
Баткенская область	109,7	106,3	152,8	114,2	99,4
Джалал-Абадская область	92,7	138,7	104,9	104,7	101,1
Иссык-Кульская область	85,8	132,6	118,0	94,8	111,4
Нарынская область	111,3	137,9	122,0	98,0	102,9
Ошская область	130,9	117,0	111,9	92,2	94,5
Таласская область	104,2	143,4	96,8	102,0	110,1
Чуйская область	133,7	120,9	122,7	103,7	83,5
г. Бишкек	108,2	121,1	104,8	103,0	105,1
г. Ош	99,0	107,6	104,1	111,6	105,1

**Таблица 8.5: Индексы цен производителей промышленной продукции**

(в процентах к предыдущему году)

	2009	2010	2011	2012	2013
<b>Промышленность - всего</b>	<b>112,0</b>	<b>122,9</b>	<b>121,8</b>	<b>105,2</b>	<b>97,4</b>
<b>Горнодобывающая промышленность</b>	<b>113,1</b>	<b>110,3</b>	<b>111,1</b>	<b>118,2</b>	<b>108,4</b>
Добыча топливно-энергетических полезных ископаемых	110,1	110,8	116,0	123,7	112,1
Добыча угля, лигнита и торфа	115,4	103,4	105,8	133,9	106,8
Добыча сырой нефти и природного газа	105,8	113,0	120,6	119,8	115,1
Добыча полезных ископаемых, кроме топливно-энергетических	117,2	103,9	96,8	104,7	100,5
<b>Обрабатывающая промышленность</b>	<b>108,9</b>	<b>121,9</b>	<b>127,0</b>	<b>105,6</b>	<b>96,2</b>
Производство пищевых продуктов, включая напитки, и табака	96,7	106,6	128,7	95,1	117,6
Текстильное и швейное производство	117,4	116,7	133,9	102,9	98,1
Производство кожи, изделий из кожи и производство обуви	130,5	111,4	96,0	98,0	100,3
Целлюлозно-бумажное производство, издательская деятельность	110,7	101,4	106,8	102,7	103,9
Производство нефтепродуктов	71,6	151,0	122,8	113,6	97,6
Химическое производство	97,3	108,9	123,3	164,4	117,1
Производство резиновых и пластмассовых изделий	102,5	101,6	101,9	96,2	100,4
Производство прочих неметаллических минеральных продуктов	108,6	112,6	109,2	108,4	102,5
Металлургическое производство и производство готовых металлических изделий	129,5	134,7	129,9	108,7	88,5
Производство машин и оборудования	102,0	102,6	105,8	102,7	101,8
Производство электрооборудования, электронного и оптического оборудования	93,0	107,6	107,1	103,5	104,4
Прочие отрасли производств	104,8	116,6	101,4	118,1	114,1
<b>Производство и распределение электроэнергии, газа и воды</b>	<b>127,1</b>	<b>130,0</b>	<b>94,5</b>	<b>101,8</b>	<b>103,4</b>

**Таблица 8.6: Индекс цен производителей промышленной продукции**

**по территории**

(в процентах к предыдущему году)

	2009	2010	2011	2012	2013
<b>Кыргызская Республика</b>	<b>112,0</b>	<b>122,9</b>	<b>121,8</b>	<b>105,2</b>	<b>97,4</b>
Баткенская область	104,7	116,4	106,4	146,1	104,0
Джалал-Абадская область	95,5	125,2	115,2	101,1	109,0
Иссык-Кульская область	96,8	118,7	118,2	102,2	104,5
Нарынская область	107,9	129,9	124,4	106,0	100,7
Ошская область	133,2	118,8	125,2	95,7	94,3
Таласская область	101,3	134,5	103,5	101,3	107,3
Чуйская область	120,5	123,2	126,3	109,0	93,3
г. Бишкек	109,0	115,5	111,7	101,0	106,2
г. Ош	106,5	114,1	98,9	106,5	108,1



**Таблица 8.7: ИЦП промышленной продукции в 2013г. по месяцам**
*(в процентах к предыдущему месяцу)*

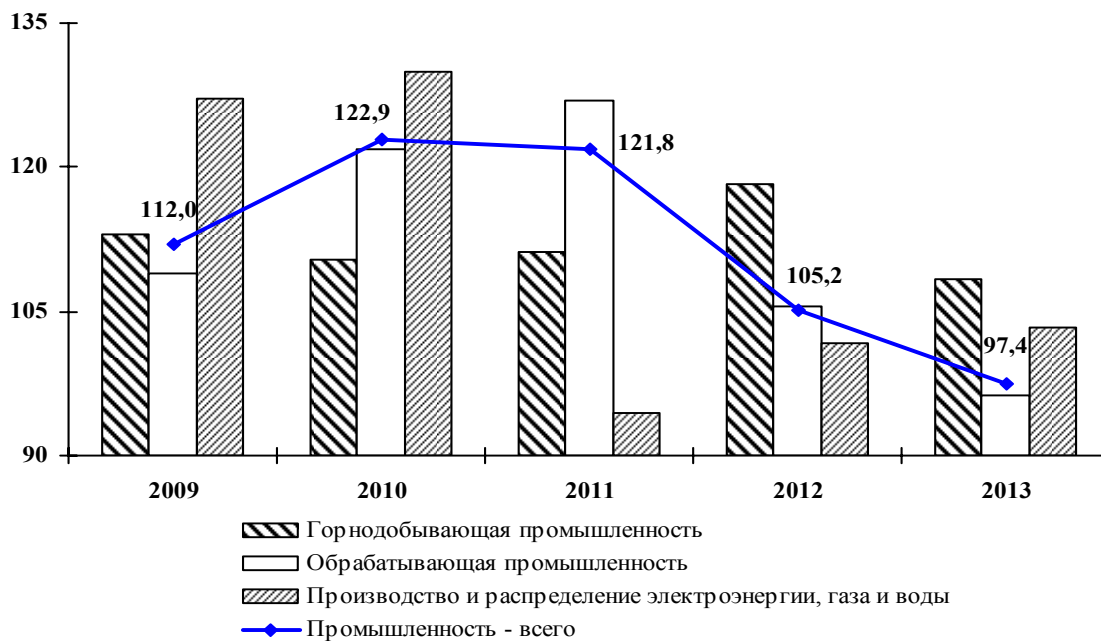
	январь	февраль	март	апрель	май	июнь
<b>Промышленность - всего</b>	<b>99,9</b>	<b>102,0</b>	<b>96,8</b>	<b>100,3</b>	<b>95,4</b>	<b>99,3</b>
<b>Горнодобывающая промышленность</b>	<b>100,9</b>	<b>119,1</b>	<b>95,5</b>	<b>93,4</b>	<b>102,6</b>	<b>102,3</b>
Добыча топливно-энергетических полезных ископаемых	101,2	127,0	94,0	85,7	103,6	103,4
Добыча угля, лигнита и торфа	100,0	100,0	98,2	97,1	101,8	100,0
Добыча сырой нефти и природного газа	101,9	141,1	92,4	81,2	104,4	104,9
Добыча полезных ископаемых, кроме топливно-энергетических	100,0	100,1	100,0	115,9	100,5	100,0
<b>Обрабатывающая промышленность</b>	<b>98,7</b>	<b>101,8</b>	<b>96,4</b>	<b>100,6</b>	<b>94,4</b>	<b>99,1</b>
Производство пищевых продуктов, включая напитки, и табака	102,9	99,4	99,9	100,3	100,2	100,8
Текстильное и швейное производство	100,6	100,5	101,1	99,4	100,0	99,9
Производство кожи, изделий из кожи и производство обуви	100,0	100,0	100,0	98,0	102,5	100,0
Целлюлозно-бумажное производство, издательская деятельность	100,0	100,2	100,0	104,5	100,0	100,0
Производство нефтепродуктов	95,7	99,7	98,4	103,2	95,2	98,3
Химическое производство	100,0	100,0	102,2	102,1	100,0	100,0
Производство резиновых и пластмассовых изделий	99,3	100,0	100,0	99,6	102,8	100,0
Производство прочих неметаллических минеральных продуктов	100,4	101,6	99,9	99,1	100,5	100,1
Металлургическое производство и производство готовых металлических изделий	97,0	103,0	94,1	100,9	90,7	98,2
Производство машин и оборудования	100,0	100,0	100,0	100,0	100,0	100,0
Производство электрооборудования, электронного и оптического оборудования	99,8	101,8	100,4	98,3	102,8	98,8
Прочие отрасли производств	100,0	100,0	100,2	100,0	100,0	100,0
<b>Производство и распределение электроэнергии, газа и воды</b>	<b>108,5</b>	<b>100,1</b>	<b>99,9</b>	<b>99,9</b>	<b>100,0</b>	<b>100,0</b>
	<b>июль</b>	<b>август</b>	<b>сентябрь</b>	<b>октябрь</b>	<b>ноябрь</b>	<b>декабрь</b>
<b>Промышленность - всего</b>	<b>94,2</b>	<b>103,8</b>	<b>101,0</b>	<b>97,9</b>	<b>100,6</b>	<b>97,9</b>
<b>Горнодобывающая промышленность</b>	<b>95,1</b>	<b>93,7</b>	<b>104,9</b>	<b>98,2</b>	<b>105,5</b>	<b>91,8</b>
Добыча топливно-энергетических полезных ископаемых	92,9	95,6	107,0	97,0	107,1	88,5
Добыча угля, лигнита и торфа	106,2	100,0	100,0	102,8	100,0	100,0
Добыча сырой нефти и природного газа	87,1	93,2	111,1	94,1	111,1	82,6
Добыча полезных ископаемых, кроме топливно-энергетических	100,2	89,6	100,0	101,0	101,7	100,0
<b>Обрабатывающая промышленность</b>	<b>93,1</b>	<b>104,8</b>	<b>101,0</b>	<b>97,5</b>	<b>100,5</b>	<b>97,7</b>
Производство пищевых продуктов, включая напитки, и табака	99,3	102,0	99,3	101,5	99,3	100,3
Текстильное и швейное производство	100,2	100,0	100,0	101,0	98,1	100,4
Производство кожи, изделий из кожи и производство обуви	100,0	100,0	100,0	100,0	100,0	100,0
Целлюлозно-бумажное производство, издательская деятельность	100,0	100,0	100,0	100,0	100,0	100,0
Производство нефтепродуктов	100,2	99,5	102,7	101,2	102,0	102,1
Химическое производство	100,0	100,0	100,0	100,0	110,5	100,0
Производство резиновых и пластмассовых изделий	100,0	100,0	100,0	99,4	100,0	100,0
Производство прочих неметаллических минеральных продуктов	98,1	99,0	99,3	100,1	98,3	100,2
Металлургическое производство и производство готовых металлических изделий	88,5	108,1	102,0	94,8	101,4	95,5
Производство машин и оборудования	100,0	100,0	100,0	100,0	100,0	100,0
Производство электрооборудования, электронного и оптического оборудования	98,7	100,7	102,2	103,2	100,3	103,6
Прочие отрасли производств	100,0	99,5	100,0	100,0	100,0	100,0
<b>Производство и распределение электроэнергии, газа и воды</b>	<b>100,1</b>	<b>100,1</b>	<b>99,9</b>	<b>100,0</b>	<b>100,0</b>	<b>100,2</b>

**График 8.8: Индекс цен производителей промышленной продукции**  
(в процентах)

*К декабрю предыдущего года*



*К предыдущему году*



**Таблица 8.9: Средние цены производителей на отдельные виды  
промышленной продукции**  
(на конец года; сомов за тонну)

	2009	2010	2011	2012	2013
Пшеница	6 559	9 764	10 789	15 007	12 395
Мука пшеничная	13 348	19 378	15 429	23 923	21 642
Масло животное	245 308	195 050	222 171	223 781	246 856
Говядина	125 000	175 000	265 000	240 000	320 000
Сигареты, тыс. шт.	337	339	409	357	486
Уголь	1 158	1 160	1 372	1 013	1 046
Нефть	4 974	7 731	9 460	8 725	7 957
Бензин	18 890	27 460	29 350	24 240	27 190
Дизельное топливо	17 920	28 140	31 890	35 380	34 300
Мазут	7 450	10 190	12 270	16 690	15 130
Кирпич эффективный, тыс. шт.	4 366	3 947	3 947	3 957	3 957
Металлочерепица, кв. м	458	366	379	419	369
Стекло листовое, кв. м	164	-	-	-	-
Цемент	3 589	4 300	5 263	5 263	5 263
Бетон тяжелый, куб. м	2 227	2 487	2 342	2 693	2 693
Газ природный, тыс. куб. м	3 690	5 455	5 279	5 858	5 858
Электроэнергия, тыс. кВт. ч	873	1 118	1 118	1 118	1 118

**Таблица 9.1: Индексы цен производителей на реализованную сельскохозяйственную продукцию**  
(в процентах к предыдущему году)

	2009	2010	2011	2012	2013
<b>Продукция сельского хозяйства</b>	<b>95,5</b>	<b>99,1</b>	<b>145,0</b>	<b>101,6</b>	<b>105,4</b>
Продукция растениеводства	89,0	97,4	149,7	90,7	112,7
Зерно	70,7	82,9	177,0	103,8	108,4
Хлопок-сырец	111,6	145,1	152,4	81,5	93,9
Табак	121,7	106,0	112,6	121,1	116,3
Картофель	111,1	84,6	145,5	75,2	149,7
Овощи - всего	97,0	100,8	136,2	86,9	113,4
Бахчевые	92,6	63,7	183,9	98,7	67,3
Плоды и ягоды	86,6	116,6	110,9	94,2	108,0
Виноград	114,8	286,5	113,1	119,6	109,3
Продукция животноводства	102,6	100,8	140,7	112,3	99,7
Скот и птица на убой (в живом весе )	107,6	106,7	152,6	110,5	95,9
Молоко сырое	94,5	91,0	117,4	116,7	108,9
Яйца	108,5	90,6	114,1	113,7	114,6
Шерсть	92,1	91,5	149,3	123,1	75,6
Коконны	100,0	100,0	100,0	100,0	100,0

**Таблица 9.2: Средние цены производителей на реализованную сельскохозяйственную продукцию**  
(сомов за тонну)

	2009	2010	2011	2012	2013
Зерно	13 676	11 807	17 904	19 450	21 538
Картофель	11 651	9 858	14 342	10 799	16 152
Плоды и ягоды	26 230	30 191	33 283	31 426	33 802
Скот и птица на убой (в живом весе)	82 471	87 672	132 081	146 275	140 486
Молоко сырое	14 461	13 170	15 461	18 040	19 651
Яйца (за 1000 шт.)	5 082	4 607	5 254	5 974	6 846
Шерсть	26 749	24 464	36 523	44 952	34 002

**Таблица 10.1: Индексы тарифов на перевозки грузов основными видами транспорта**  
(в процентах)

	2009	2010	2011	2012	2013
<i>2008=100</i>					
<b>Всего</b>	<b>132,2</b>	<b>152,4</b>	<b>177,0</b>	<b>176,5</b>	<b>193,9</b>
Железнодорожный транспорт	134,6	153,6	179,7	178,5	197,0
Автомобильный транспорт	121,4	151,1	170,0	172,7	192,5
Водный транспорт	114,8	157,1	154,6	160,0	180,7
Воздушный транспорт	116,6	129,3	137,9	144,6	139,0
<i>IV квартал к IV кварталу предыдущего года</i>					
<b>Всего</b>	<b>124,1</b>	<b>109,1</b>	<b>125,7</b>	<b>88,2</b>	<b>116,6</b>
Железнодорожный транспорт	122,7	107,1	129,4	86,2	118,7
Автомобильный транспорт	137,4	124,3	103,4	100,4	91,8
Водный транспорт	115,6	114,3	100,0	109,7	111,9
Воздушный транспорт	121,6	140,2	91,6	115,5	106,2
<i>К предыдущему году</i>					
<b>Всего</b>	<b>132,2</b>	<b>115,3</b>	<b>116,2</b>	<b>99,7</b>	<b>109,8</b>
Железнодорожный транспорт	134,6	114,1	117,0	99,3	110,3
Автомобильный транспорт	121,4	124,5	112,5	101,6	111,5
Водный транспорт	116,6	110,9	106,7	104,9	96,1
Воздушный транспорт	114,8	136,9	98,4	103,5	112,9

**Таблица 11.1: Индексы тарифов на услуги связи, оказываемые предприятиям, учреждениям и организациям**  
(в процентах)

	2009	2010	2011	2012	2013
<i>2008=100</i>					
<b>Всего</b>	<b>113,7</b>	<b>121,5</b>	<b>122,6</b>	<b>123,0</b>	<b>121,3</b>
Почтовые и курьерские услуги	104,0	104,0	102,4	104,8	99,6
Электросвязь	114,0	122,0	123,2	123,4	122,1
<i>К декабрю предыдущего года</i>					
<b>Всего</b>	<b>109,5</b>	<b>106,3</b>	<b>100,4</b>	<b>100,5</b>	<b>98,0</b>
Почтовые и курьерские услуги	100,0	100,0	96,9	107,9	89,8
Электросвязь	109,8	106,4	100,5	100,1	98,6
<i>К предыдущему году</i>					
<b>Всего</b>	<b>114,1</b>	<b>109,0</b>	<b>95,6</b>	<b>100,6</b>	<b>98,6</b>
Почтовые и курьерские услуги	105,8	100,0	99,8	102,2	93,5
Электросвязь	114,3	109,1	95,5	100,5	99,0

**Таблица 12.1: Индекс потребительских цен в странах СНГ**

(в процентах)

	Азербайджан	Армения	Беларусь	Казахстан	Кыргызстан	Молдова	Россия	Таджикистан	Украина
<i>К декабрю предыдущего года</i>									
<b>2009</b>	100,7	106,5	110,1	106,2	<b>100,0</b>	100,4	108,8	105,0	112,3
<b>2010</b>	107,9	109,4	109,9	107,8	<b>119,2</b>	108,1	108,8	109,8	109,1
<b>2011</b>	105,6	104,7	208,7	107,4	<b>105,7</b>	107,8	106,1	109,3	104,6
<b>2012</b>	99,7	103,2	121,8	106,0	<b>107,5</b>	104,1	106,6	106,5	99,8
<b>2013</b>	103,5	105,6	116,5	104,8	<b>104,0</b>	105,2	106,5	103,7	100,5
<i>К предыдущему году</i>									
<b>2009</b>	101,5	103,4	113,0	107,3	<b>106,8</b>	100,0	111,7	106,4	115,9
<b>2010</b>	105,7	108,2	107,8	107,1	<b>108,0</b>	107,4	106,9	106,5	109,4
<b>2011</b>	107,9	107,7	153,2	108,3	<b>116,6</b>	107,6	108,4	112,5	108,0
<b>2012</b>	101,1	102,6	159,2	105,1	<b>102,8</b>	104,6	105,1	105,8	100,6
<b>2013</b>	102,4	105,8	118,3	105,8	<b>106,6</b>	104,6	106,8	105,1	99,7

**Таблица 12.2: Индекс потребительских цен в отдельных странах СНГ в 2013г.**

**по месяцам**

(в процентах к предыдущему месяцу)

	Беларусь	Казахстан	Кыргызстан	Россия
Январь	103,0	100,9	<b>100,8</b>	101,0
Февраль	101,2	100,8	<b>100,4</b>	100,6
Март	101,1	100,2	<b>99,9</b>	100,3
Апрель	100,5	100,3	<b>99,9</b>	100,5
Май	100,7	100,2	<b>100,3</b>	100,7
Июнь	100,3	100,3	<b>100,1</b>	100,4
Июль	101,0	100,2	<b>99,7</b>	100,8
Август	100,1	100,2	<b>99,9</b>	100,1
Сентябрь	101,7	100,2	<b>100,5</b>	100,2
Октябрь	101,9	100,3	<b>100,4</b>	100,6
Ноябрь	101,6	100,5	<b>100,8</b>	100,6
Декабрь	102,4	100,7	<b>101,1</b>	100,5

**Таблица 12.3: Средние цены на отдельные потребительские товары в странах СНГ  
в декабре 2013г.**

(в национальной валюте <sup>1</sup> за килограмм, штуку)

	Беларусь	Казахстан	Кыргызстан	Россия <sup>2</sup>
Рис	11 608,0	215,0	72,02	43,5
Мука пшеничная высшего сорта	8 142,0 <sup>3</sup>	114,0	36,98	26,8 <sup>3</sup>
Мука пшеничная первого сорта	-	80,0	29,65	-
Хлеб из пшеничной муки высшего сорта	15 605,0	156,0	-	55,1
Хлеб из пшеничной муки 1 сорта	10 125,0	81,0	41,84	36,1
Макаронные изделия	10 518,0	192,0 <sup>3</sup>	74,63	50,7
Говядина	49 590,0	1 186,0	317,62	244,6
Баранина	-	1 178,0	292,87	288,1
Молоко пастеризованное, стерилизованное 2,5-3,5% жирности, 1 литр	7 089,0	169,0	51,12	38,6
Яйца, за 1 десяток	14 026,0	236,0	88,00	56,0
Масло животное	73 274,0	1 361,0	305,35	308,9
Масло подсолнечное	16 265,0 <sup>3</sup>	297,0	105,64	75,5
Яблоки	10 545,0	259,0	57,53	63,3
Капуста	4 474,0	61,0	16,27	17,3
Лук репчатый	6 034,0	63,0	19,20	21,4
Картофель	4 552,0	75,0	24,26	23,2
Костюм-двойка мужской	1 177 578,0	25 547,0	5 178,14	6 319,7
Брюки мужские	329 664,0	6 927,0	1 658,61	1 658,1
Носки мужские из хлопчатобумажной пряжи, за пару	12 878,0	256,0	71,15	60,9
Колготки женские из эластика, за пару	27 891,0	637,0	161,42	124,0
Куртка для мальчика	553 141,0	7 187,0	2 045,78	2 184,2
Платье для девочки из полушерстяной ткани	-	3 893,0	825,03	1 137,3
Полуботинки мужские (кожаные), за пару	493 799,0	11 164,0	2 708,60	2 643,3
Колготки детские из хлопчатобумажной пряжи, за пару	30 266,0	566,0	144,49	131,3
Телевизор цветного изображения	4 472 254,0	92 999,0	10 951,62	15 144,7
Холодильник	4 085 554,0	70 497,0	21 458,40	20 456,6
Бензин автомобильной марки А-80, 1 литр	9 096,0	88,0	33,70	27,9

<sup>1</sup> Национальная валюта Казахстана - тенге, России - российский рубль, Беларусь - рубль.

<sup>2</sup> Цены на конец месяца.

<sup>3</sup> В России - цена на муку пшеничную; в Казахстане - вермишель; в Беларуси - масло растительное и муку пшеничную.

**Таблица 12.4: Средние цены на отдельные потребительские товары в странах СНГ  
в декабре 2013г.**

(в долларах США <sup>1</sup> за килограмм, штуку)

	Беларусь	Казахстан	Кыргызстан	Россия <sup>2</sup>
Рис	1,23	1,40	1,46	1,33
Мука пшеничная высшего сорта	0,86 <sup>3</sup>	0,74	0,75	0,82 <sup>3</sup>
Мука пшеничная первого сорта	-	0,52	0,60	-
Хлеб из пшеничной муки высшего сорта	1,65	1,02	-	1,68
Хлеб из пшеничной муки 1 сорта	1,07	0,53	0,85	1,10
Макаронные изделия	1,12	1,25 <sup>3</sup>	1,52	1,55
Говядина	5,26	7,72	6,45	7,47
Баранина	-	7,67	5,95	8,80
Молоко пастеризованное, стерилизованное 2,5-3,5% жирности, 1 литр	0,75	1,10	1,04	1,18
Яйца, за 1 десяток	1,49	1,54	1,79	1,71
Масло животное	7,77	8,86	6,20	9,44
Масло подсолнечное	1,72 <sup>3</sup>	1,93	2,15	2,31
Яблоки	1,12	1,69	1,17	1,93
Капуста	0,47	0,40	0,33	0,53
Лук	0,64	0,41	0,39	0,65
Картофель	0,48	0,49	0,49	0,71
Костюм-двойка мужской	124,84	166,31	105,15	193,08
Брюки мужские	34,95	45,09	33,68	50,66
Носки мужские из хлопчатобумажной пряжи, за пару	1,37	1,67	1,44	1,86
Колготки женские из эластика, за пару	2,96	4,15	3,28	3,79
Куртка для мальчика	58,64	46,79	41,54	66,73
Платье для девочки из полушерстяной ткани	-	25,34	16,75	34,75
Полуботинки мужские (кожаные), за пару	52,35	72,68	55,00	80,76
Колготки детские из хлопчатобумажной пряжи, за пару	3,21	3,68	2,93	4,01
Телевизор цветного изображения	474,12	605,42	222,39	462,72
Холодильник	433,12	458,93	435,74	625,01
Бензин автомобильной марки А-80, 1 литр	0,96	0,57	0,68	0,85

<sup>1</sup> По курсу Национальных банков государств.

<sup>2</sup> Цены на конец месяца.

<sup>3</sup> В России - цена на муку пшеничную; в Казахстане - вермишель; в Беларуси - масло растительное и муку пшеничную.



**Таблица 12.5: Индекс цен производителей промышленной продукции  
в странах СНГ**  
(в процентах)

	2009	2010	2011	2012	2013
<i>К декабрю предыдущего года</i>					
Азербайджан	160,0	104,3	112,8	98,6	102,6
Армения	130,8	115,7	109,7	108,6	105,1
Беларусь	111,3	118,9	249,6	120,6	110,7
Казахстан	131,0	112,9	120,3	102,1	99,5
<b>Кыргызстан</b>	<b>120,4</b>	<b>124,3</b>	<b>114,8</b>	<b>103,5</b>	<b>89,2</b>
Молдова	101,0	106,5	108,1	104,5	104,0
Россия	113,9	116,7	112,0	105,1	103,7
Таджикистан	136,3	127,2	115,5	106,3	102,1
Украина	114,3	118,7	114,2	100,3	101,7
<i>К предыдущему году</i>					
Азербайджан	80,8	128,3	123,9	104,5	96,1
Армения	107,1	122,6	109,1	107,0	104,7
Беларусь	113,6	113,6	171,4	176,0	113,6
Казахстан	78,0	125,2	127,2	103,5	99,7
<b>Кыргызстан</b>	<b>112,0</b>	<b>122,9</b>	<b>121,8</b>	<b>105,2</b>	<b>97,4</b>
Молдова	97,0	107,9	106,8	105,7	103,2
Россия	95,7	114,9	117,3	106,8	103,4
Таджикистан	101,1	130,2	105,7	114,2	103,9
Украина	106,5	120,9	119,0	103,7	99,9

**Таблица 12.6: Средние цены производителей на отдельные виды  
промышленной продукции в странах СНГ в декабре 2013г.**  
(в национальной валюте <sup>1</sup> за тонну)

	Казахстан	Кыргызстан	Россия
Пшеница	26 317,0	12 395,2	6 744,6
Мука пшеничная	47 634,0	21 642,4	11 695,7
Масло сливочное	843 060,0	246 856,3	207 685,9
Говядина	807 895,0	320 000,0	174 419,0
Сигареты, тыс. шт.	4 848,0	486,5	541,6
Уголь	2 187,0	1 046,5	1 162,9
Нефть сырая	111 806,0	7 956,8	11 636,5
Бензин	97 771,0	27 190,0	19 976,3
Дизтопливо	104 584,0	34 300,0	21 490,4
Мазут	59 723,0	15 130,0	8 243,9
Газ природный, тыс. куб. м.	5 427,0	5 857,9	1 301,3
Электроэнергия, тыс. кВт. ч	7 220,0	1 118,3	2 353,8

<sup>1</sup> Национальная валюта Казахстана - тенге, России - российский рубль.

## **Краткие методологические пояснения**

В настоящее время система индексов цен, рассчитываемых органами государственной статистики, включает индексы цен и тарифов на товары и услуги на потребительском рынке, цен производителей промышленной продукции, тарифов на перевозки грузов и услуги связи, оказываемые юридическим лицам.

Помимо регистрации цен и расчета индекса цен по конкретным товарам-представителям рассчитываются средние цены по группам товаров (услуг) и изменения средних цен. При этом сбор ценовой информации строится на базе выборочного метода, основанного на предварительном отборе базовых предприятий и товаров (услуг)-представителей.

**Индекс потребительских цен и тарифов на товары и услуги (ИПЦ)** - характеризует изменение во времени общего уровня цен на товары и услуги, приобретаемые населением для непроизводственного потребления. Он измеряет отношение стоимости фиксированного набора товаров и услуг в ценах текущего периода к его стоимости в ценах предыдущего (базисного) периода.

Индекс потребительских цен (ИПЦ) является одним из важнейших показателей, характеризующих инфляционные процессы, и используется в целях осуществления государственной финансовой, денежно-кредитной политики, экономического анализа и экономического прогноза.

Порядок построения индекса потребительских цен соответствует международным стандартам с учетом особенностей развития экономики республики.

Потребительский набор, на основании которого рассчитывается ИПЦ, представляет собой единую для всех регионов Кыргызской Республики выборку товаров и услуг, наиболее часто потребляемых населением. Он включает в себя 370 наименований товаров и услуг. Регистрации подлежат фактические розничные цены (тарифы) товаров (услуг), имеющих в свободной реализации на потребительском рынке. Наблюдение за уровнем и динамикой потребительских цен (тарифов) по конкретным видам товаров (услуг)-представителей проводится в столице республики и во всех областных центрах. Выбор базовых предприятий торговли и сферы услуг осуществляется на местах.

При расчете ИПЦ для агрегирования используется система весов, рассчитанная на основе данных выборочных обследований домашних хозяйств о структуре потребительских расходов населения.

**Индекс цен производителей промышленной продукции** рассчитывается на основе зарегистрированных цен по товарам-представителям, набор которых включает 281 котировку на 143 опорных (базовых) предприятиях промышленности. Он формируется на базе цен предприятий-производителей и характеризует их среднее изменение на выпускаемую ими промышленную продукцию.

Регистрации подлежат фактически сложившиеся цены на продукцию при реализации ее на внутреннем рынке с учетом всех категорий потребителей. В качестве товаров-представителей принимаются конкретные изделия или однородные группы продукции, близкие по основным качественным параметрам, используемому сырью, материалам и технологическим процессам при их производстве.

Построение индексов цен производителей промышленной продукции предусматривает систему взвешивания на основе данных об объеме промышленности в стоимостном выражении за предыдущий год.

**Индекс цен производителей на реализованную сельскохозяйственную продукцию** рассчитывается на основе фактических цен реализации сельскохозяйственной продукции по всем каналам сбыта, всеми категориями хозяйств, независимо от форм собственности. Задачей этого расчета является измерение динамики цен реализации продукции сельского хозяйства.

Цены отслеживаются по 56 видам сельскохозяйственной продукции реализованной государственными, коллективными, крестьянскими (фермерскими) хозяйствами и личными подсобными хозяйствами населения.

Построение индекса цен производителей на реализованную сельскохозяйственную продукцию предусматривает систему взвешивания на основе данных об объеме реализованной сельскохозяйственной продукции в стоимостном выражении за предыдущий год.

**Индекс тарифов на услуги грузовых перевозок основными видами транспорта** предназначен для оценки темпов изменения транспортных тарифов на перевозку грузов различными видами транспорта. Он используется для характеристики ценового (тарифного) фактора в изменении доходов транспортных организаций от перевозки грузов различными видами транспорта. Индекс тарифов на грузовые перевозки рассчитывается как агрегированный из индексов тарифов на перевозку грузов железнодорожным, автомобильным, воздушным, внутренним водным транспортом на квартальной основе. Расчет индекса тарифов на грузовые перевозки производится в целом по республике.

В качестве базисных весов по наблюдаемым видам сообщения и видам транспорта используются данные о доходах этих видов сообщения за предыдущий год.

**Индекс тарифов на услуги связи** предназначен для оценки изменения тарифов на услуги связи по видам. Он измеряет изменение тарифов на фиксированный набор услуг-представителей, оказываемых предприятиями связи по различным видам сообщения в определенный период времени. Индекс тарифов на услуги связи рассчитывается как агрегированный из индексов тарифов на услуги почтовой и электрической связи.

В качестве базисных весов используются данные о доходах предприятий связи за предыдущий год. Система взвешивания включает определение веса отдельного вида связи в общей совокупности доходов.

**Перечень публикаций, издаваемых  
Нацстаткомом Кыргызской Республики в 2014г.**

	<b>Периодичность</b>	<b>Сроки издания</b>
<b><i>Комплексные статистические издания</i></b>		
Публикация «О Социально-экономическом положении Кыргызской Республики»	ежемесячная	до 18 числа, квартальная - до 20 числа после отчетного месяца
Статистический бюллетень «Кыргызская Республика и регионы»	квартальная	3 декада месяца после отчетного квартала
Краткий статистический справочник «Кыргызстан»	ежегодная	март
Сборник «Кыргызстан в цифрах»	ежегодная	июнь
Публикация «Социальные тенденции Кыргызской Республики 2009-2013»	ежегодная	ноябрь
Статистический ежегодник Кыргызской Республики	ежегодная	декабрь
<b><i>Статистика национальных счетов</i></b>		
Сборник «Национальные счета Кыргызской Республики 2009-2013»	ежегодная	декабрь
Сборник «Межотраслевой баланс производства и использования товаров и услуг Кыргызской Республики за 2012г. (Затраты-Выпуск)»	ежегодная	март
<b><i>Статистика предприятий и финансов</i></b>		
Сборник «Деятельность предприятий с иностранными инвестициями в Кыргызской Республике 2009-2013»	ежегодная	сентябрь
Сборник «Малое и среднее предпринимательство в Кыргызской Республике 2009-2013»	ежегодная	сентябрь
Статистический бюллетень «Формирование прибыли предприятий реального сектора экономики»	ежегодная квартальная	15 июня 70 день после отчетного периода
Статистический бюллетень «Состояние взаимной задолженности предприятий реального сектора экономики»	ежегодная квартальная	15 июня 70 день после отчетного периода
Статистический бюллетень «Запасы товарно-материальных ценностей предприятий реального сектора экономики»	ежегодная квартальная	15 июня 70 день после отчетного периода
Статистический бюллетень «Основные показатели деятельности предприятий финансового сектора экономики»	ежегодная квартальная	23 апреля 45 день после отчетного периода
Сборник «Финансы предприятий Кыргызской Республики 2009-2013»	ежегодная	сентябрь
<b><i>Статистика промышленности</i></b>		
Статистический бюллетень «Основные экономические показатели по промышленности»	ежемесячная	до 15 числа после отчетного периода
Статистический бюллетень «Основные экономические показатели развития промышленности Кыргызской Республики в 2013г. (по форме СО)»	ежегодная	июль
Сборник «Промышленность Кыргызской Республики 2009-2013»	ежегодная	IV квартал
Статистический бюллетень «Производство важнейших видов продукции в натуральном выражении»	ежегодная	июль
<b><i>Статистика строительства и инвестиций</i></b>		
Статистический бюллетень «Основные показатели инвестиционной и строительной деятельности»	квартальная	15 числа после отчетного периода
Статистический бюллетень «Основные показатели инвестиционной и строительной деятельности по территории»	квартальная	15 числа после отчетного периода
Статистический бюллетень «Основные итоги разработки годовых отчетов по инвестициям и строительству»	ежегодная	сентябрь

	Периодичность	Сроки издания
Сборник «Инвестиции в Кыргызской Республике 2009-2013»	годовая	сентябрь
<b>Статистика сельского хозяйства</b>		
Статистический бюллетень «Производство основных видов продуктов животноводства всеми категориями хозяйств в разрезе областей и районов»	месячная	на 6-й день после отчетного периода
Статистический бюллетень «Уборка урожая, сев озимых, вспашка зяби»	с 1 июля до конца года	на 5-й день после отчетного периода
Статистический бюллетень «О сборе урожая сельскохозяйственных культур в 2013г.»	годовая	январь
Статистический бюллетень «Посевные площади сельскохозяйственных культур под урожай 2014г.»	годовая	июль
Сборник «Сельское хозяйство Кыргызской Республики 2009-2013»	годовая	ноябрь
Статистический бюллетень «Отчет о производстве кормов»	годовая	декабрь
<b>Статистика потребительского рынка и услуг</b>		
Статистический бюллетень «Основные показатели торговли и услуг»	месячная	до 20 числа после отчетного периода
Сборник «Потребительский рынок Кыргызской Республики 2009-2013»	годовая	III квартал
Сборник «Туризм в Кыргызстане»	годовая	II квартал
<b>Статистика цен</b>		
Статистический бюллетень «Индексы потребительских цен на товары и услуги населению»	месячная	до 12 числа после отчетного периода
Сборник «Цены в Кыргызской Республике»	годовая квартальная	февраль на 40 день после отчетного периода
Статистический бюллетень «Цены производителей на основные виды промышленной продукции отдельных стран СНГ»	квартальная	на 30 день после отчетного периода
<b>Статистика труда и занятости</b>		
Статистический бюллетень «Итоги годовых разработок по статистике труда и занятости населения»	годовая	сентябрь
«Занятость и безработица» Итоги интегрированного обследования бюджетов домашних хозяйств и рабочей силы в 2013г.	годовая	IV квартал
<b>Статистика выборочных обследований</b>		
Информационный бюллетень Кыргызской Республики по продовольственной безопасности и бедности	квартальная	На 50 день после отчетного периода
Сборник «Уровень жизни населения Кыргызской Республики 2009-2013»	годовая	IV квартал
<b>Статистика внешнеэкономической деятельности</b>		
Сборник «Внешняя торговля Кыргызской Республики 2009-2013»	годовая	IV квартал
<b>Демографическая статистика</b>		
Сборник «Демографический ежегодник Кыргызской Республики 2009-2013»	годовая	сентябрь
<b>Социальная статистика</b>		
Сборник «Женщины и мужчины Кыргызской Республики»	годовая	IV квартал
Сборник «Образование в Кыргызской Республике»	1 раз в 5 лет	III квартал
<b>Статистика окружающей среды</b>		
Статистический бюллетень «Окружающая среда»	годовая	август
Сборник «Окружающая среда в Кыргызской Республике»	годовая	октябрь

**КЫРГЫЗ РЕСПУБЛИКАСЫНДАГЫ  
БААЛАР  
2009-2013  
ЦЕНЫ  
В КЫРГЫЗСКОЙ РЕСПУБЛИКЕ  
2009-2013**

Жылдык басылма  
*Годовая публикация*

Жооптуу чыгаруучу:  
*Ответственный за выпуск:*  
М. А. Абдукадирова

Кыргызчага которгон:  
*Перевод на кыргызский:*  
Г. С. Кыргызбаева  
Н. А. Ибраева

Тел.: (+996312) 625825

2014-ж. март айында басып чыгарууга кол коюлду  
Подписано в печать: март 2014г.  
Формат А4 60x84 1/8  
Офсеттик басуу  
Печать офсетная  
Тираж 35 нуска  
Тираж 35 экз.

Көлөм 31.00 б.б.  
Объем 31.00 п.л.  
Заказ №\_\_\_\_\_

Кыргыз Республикасынын Улуттук статистика комитетинин  
Башкы эсептөө борборунун  
Полиграфиялык иштер бөлүмү

*Отдел полиграфических работ  
ГВЦ Нацстаткома  
Кыргызской Республики*

**Статистикалык маалыматтарды колдонуучулардын талабын  
аныктоо боюнча**

**АНКЕТА**

*Урматтуу статистикалык маалыматтарды колдонуучу,*

Кыргыз Республикасынын Улуттук статистика комитети сунушталган статистикалык маалыматтардын сапатын жогорулатуу максатында жана бардык категориядагы колдонуучулардын талабын канааттандыруу үчүн Сиздерге биздин суроолорго жооп берүүнүздөрдү сунуштайт:

**Сизди бул чыгарылыш канааттандырабы?**

**Бул чыгарылыштан кандай көрсөткүчтү көргүңүз келди эле?**

Эгерде Сиз биздин иштеги кемчиликтерди кабарлап же биздин статистика тармагындагы ишмердигибиздин жакшырышына жана алгалашына карата өзүнүздөрдүн эскертүүнүздөрдү жана сунушунуздарды билдирип турсаңыздар биз чоң ыраазычылык билдиребиз. Сиздин оюңуз биз үчүн өтө маанилүү жана сөссүз түрдө каралып чыгат.

Каалоолоруңузду жана кеңештериңизди төмөнкү дарекке билдирсениз болот:

[marketing@stat.kg](mailto:marketing@stat.kg), же Улутстаткомдун веб-сайтына [www.stat.kg](http://www.stat.kg).  
(«кайрадан байланыш» рубрикасы)

---

---

---

---

---

---

---

***Кызматташтыгыңыз үчүн алдын-ала рахмат!***

**АНКЕТА**  
**по определению потребностей пользователей в статистической информации**

*Уважаемый пользователь статистической информации,*

Национальный статистический комитет Кыргызской Республики в целях улучшения качества предоставляемой статистической информации и максимального удовлетворения потребностей всех категорий пользователей предлагает Вам ответить на наши вопросы:

**Удовлетворяет ли Вас данная публикация ?**

**Какие показатели хотели бы видеть в настоящей публикации ?**

Мы будем очень признательны и благодарны, если Вы сообщите нам о недостатках в нашей работе или выскажите свои замечания и предложения по улучшению или оптимизации нашей деятельности в области статистики. Ваше мнение крайне важно для нас и будет обязательно рассмотрено.

Свои пожелания и рекомендации просим сообщить по

[marketing@stat.kg](mailto:marketing@stat.kg), или на Веб-сайте Нацстаткома [www.stat.kg](http://www.stat.kg). (рубрика «обратная связь»)

---

---

---

---

---

---

---

*Заранее благодарим вас за сотрудничество!*