



КЫРГЫЗ РЕСПУБЛИКАСЫНЫН
УЛУТТУК СТАТИСТИКА КОМИТЕТИ



КЫРГЫЗ РЕСПУБЛИКАСЫНДАГЫ БИЛИМ БЕРҮҮ ЖАНА ИЛИМ

Статистикалык жыйнак

Бишкек 2014

Кыргыз Республикасындагы Билим берүү жана Илим, 2009-2013-жж.
Статистикалык жыйнак Бишкек, 2014-ж.

Редакциялык-басмалык Кеңеш:

| | |
|-----------|------------------|
| Төрага | - Осмоналиев А. |
| Мүчөлөрү: | - Байжуманов Д. |
| | - Касымбеков Б. |
| | - Текеева Л. |
| | - Токтобеков Т. |
| | - Койчуманова К. |
| | - Плесовских Р. |
| | - Турдубаева Ч. |

Бул басылмага байланыштуу суроолор боюнча төмөнкү дарекке кайрылыңыздар:

Бишкек ш., Фрунзе көч., 374;
телефондор: 996 (312) 32-46-52; 66-40-40; 66-40-42
факс: 66-01-38; интернет: <http://www.stat.kg>
e-mail: nsc_mail@stat.kg
Кыргыз Республикасынын Улуттук статистика комитети.
Социалдык статистика бөлүмү

«Кыргыз Республикасындагы Билим берүү жана Илим» статистикалык жыйнагынын чыгарылыштарында 2009-2013 жылдарындагы мектепке чейинки окутуу жана тарбия берүү, жалпы орто билим берүү, башталгыч, орто жана жогорку кесиптик билим берүү боюнча маалыматтар, ошондой эле республиканын илимий потенциалын мүнөздөөчү көрсөткүчтөр берилген. Жыйнакта үй чарба бюджеттеринин жана жумушчу күчүнө интеграцияланган тандалма изилдөө иштеринин маалыматтары келтирилген.

«Кыргыз Республикасындагы бардыгы үчүн билим берүү программасынын көрсөткүчүнүн сереби» 2009-2013-жж. статистикалык жыйнагы «Бардыгы үчүн билим берүү» программасынын көрсөткүчтөрү боюнча маалыматтарды камтыйт жана алты максаты боюнча маалыматтар берилди.

Жыйнак жогорку деңгээлдеги башкаруу персоналга, ишканалар менен уюмдардын жетекчилери менен кызматкерлерине, профессорлук-окутуучу курамга, аспиранттарга жана студенттерге, ошондой эле кызыккан пайдалануучуларга арналат.

Бул статистикалык жыйнак Кыргыз Республикасынын Билим берүү жана илим министрлигинин талабы боюнча Кыргызстандагы БУУнун Балдар фондунун (ЮНИСЕФтин) финансылык колдоосу менен басылып чыгарылды.

Статистикалык маалыматтарды массалык маалымат каражаттарында жана илимий эмгектерде пайдаланууда, кагаз, магниттик жана башка түрдө маалымат түйүндөрүнө таркатууда колдонуучулар алардын булактарына таянуусу керек (Мамлекеттик статистика жөнүндө мыйзамдын 17-ст.).

Шарттуу белгилер:

- кубулуш болгон эмес;
- ... маалымат жок;
- 0,0 аябай кичине өлчөм.

Жыйынтыгындагы анча–мынча айырмачылыктар маалыматтарды тегеректөө менен түшүндүрүлөт.

Мазмуну

Бардыгы үчүн билим берүү программасынын көрсөткүчүнүн сереби..... 14

ЭРТЕ ЖАШТАГЫ БАЛДАРГА БИЛИМ БЕРҮҮ ЖАНА АЛАРДЫ ТАРБИЯЛОО

1-максат. Балдарга, айрыкча өтө аянычтуу абалдагы жана жетишпеген чөйрөдөгү балдарга эрте жашынан (ЭЖББ) билим берүүнү жана ар тараптан кам көрүүнү кеңейтүү жана жакшыртуу..... 15

1.1. Аймак жана менчик формасы боюнча мектепке чейинки уюмдардагы балдардын саны..... 16

1.2. Аймак, шаар жана айыл жерлери боюнча мектепке чейинки уюмдардагы балдардын саны..... 18

1.3. Аймак жана менчик формасы боюнча мектепке чейинки уюмдардагы балдарды камтуунун дүң коэффициенти 20

1.4. Аймак, шаар жана айыл жерлери боюнча мектепке чейинки уюмдардагы балдарды камтуунун дүң коэффициенти..... 22

1.5. Аймак жана менчик формасы боюнча мектепке чейинки уюмдардагы атайын жардамга муктаж балдардын саны..... 24

1.6. Аймак, шаар жана айыл жерлери боюнча мектепке чейинки уюмдардагы атайын жардамга муктаж балдардын саны 26

1.7. Аймак, шаар жана айыл жерлери боюнча мектепке чейинки менчик уюмдардагы балдардын саны..... 28

1.8. Аймак жана менчик формасы боюнча мектепке чейинки уюмдардагы ЭЖББ программасы менен даярдалган мугалимдердин саны..... 30

1.9. Аймак, шаар жана айыл жерлери боюнча мектепке чейинки уюмдардагы ЭЖББ программасы менен даярдалган мугалимдердин саны 31

1.10. Аймак жана менчик формасы боюнча мектепке чейинки уюмдардагы ЭЖББ программасы менен даярдалган мугалимдердин үлүшү..... 32

1.11. Аймак, шаар жана айыл жерлери боюнча мектепке чейинки уюмдардагы ЭЖББ программасы менен даярдалган мугалимдердин үлүшү 33

1.12. Мектепке чейинки билим берүүгө кеткен мамлекеттик чыгымдар..... 34

1.13. 1-6 жаш курагындагы салмагы жетишсиз балдардын үлүшү..... 34

ЖАЛПЫ БАШТАЛГЫЧ/БАЗАЛЫК БИЛИМ БЕРҮҮНҮ КАМСЫЗ КЫЛУУ

2-максат. 2015-ж. карата бардык балдардын, айрыкча кыздардын, ошондой эле жетишпеген начар чөйрөдөгү жана этникалык чөйрөгө тийиштүү балдардын билим алуусун жана жогорку сапаттагы милдеттүү түрдөгү билимди бекер алышын камсыз кылуу..... 35

2.1. Аймак жана менчик формасы боюнча жалпы билим берүүчү уюмдардын (мектептердин) башталгыч класстарына кабыл алынган окуучулардын саны 36

2.2. Аймак, шаар жана айыл жерлери боюнча жалпы билим берүүчү уюмдардын (мектептердин) башталгыч класстарына кабыл алынган окуучулардын саны.... 38

2.3. Аймак жана менчик формасы боюнча жалпы билим берүүчү уюмдардын (мектептердин) башталгыч класстарына окуучуларды кабыл алуунун дүң коэффициенти 40

2.4. Аймак, шаар жана айыл жерлери боюнча жалпы билим берүүчү уюмдардын (мектептердин) башталгыч класстарына окуучуларды кабыл алуунун дүң коэффициенти 42

2.5. Аймак жана менчик формасы боюнча жалпы билим берүүчү уюмдардын (мектептердин) башталгыч класстарына кабыл алынган 7 жаш курактагы окуучулардын саны 44

2.6. Аймак, шаар жана айыл жерлери боюнча жалпы билим берүүчү уюмдардын (мектептердин) башталгыч класстарына кабыл алынган 7 жаш курактагы окуучулардын саны 46

| | | |
|-------|--|----|
| 2.7. | Аймак жана менчик формасы боюнча жалпы билим берүүчү уюмдардын (мектептердин) башталгыч класстарына кабыл алынган окуучулардын таза коэффициенттери | 48 |
| 2.8. | Аймак, шаар жана айыл жерлери боюнча жалпы билим берүүчү уюмдардын (мектептердин) башталгыч класстарына кабыл алынган окуучулардын таза коэффициенттери | 50 |
| 2.9. | Аймак жана менчик формасы боюнча жалпы билим берүүчү уюмдарда (мектептерде) башталгыч билим берүүдөгү (1-4 класстар) окуучулардын саны | 52 |
| 2.10. | Аймак, шаар жана айыл жерлери боюнча жалпы билим берүүчү уюмдарда (мектептерде) башталгыч билим берүүдөгү (1-4 класстар) окуучулардын саны | 54 |
| 2.11. | Аймак жана менчик формасы боюнча жалпы билим берүүчү уюмдарда (мектептерде) башталгыч билим берүүдөгү (1-4 класстар) окуучуларды камтуунун дүң коэффициенттери | 56 |
| 2.12. | Аймак, шаар жана айыл жерлери боюнча жалпы билим берүүчү уюмдарда (мектептерде) башталгыч билим берүүдөгү (1-4 класстар) окуучуларды камтуунун дүң коэффициенттери..... | 58 |
| 2.13. | Аймак жана менчик формасы боюнча жалпы билим берүүчү уюмдардын (мектептердин) башталгыч билим берүүдөгү (1-4 класстар) окуучулардын жаш курактык тобунун жалпы саны..... | 60 |
| 2.14. | Аймак, шаар жана айыл жерлери боюнча жалпы билим берүүчү уюмдарда (мектептерде) башталгыч билим берүүдөгү (1-4 класстар) окуучуларынын жаш курактык тобу боюнча жалпы саны | 62 |
| 2.15. | Аймак жана менчик формасы боюнча жалпы билим берүүчү уюмдардын (мектептердин) башталгыч билим берүүдөгү (1-4 класстар) окуучуларды камтуу таза коэффициенттери..... | 64 |
| 2.16. | Аймак, шаар жана айыл жерлери боюнча жалпы билим берүүчү уюмдардын (мектептердин) башталгыч билим берүүдөгү (1-4 класстар) окуучуларды камтуу таза коэффициенттери..... | 66 |
| 2.17. | Аймак жана менчик формасы боюнча жалпы билим берүүчү уюмдардын (мектептердин) орто билим берүүдөгү (5-9 класстар) окуучулардын саны..... | 68 |
| 2.18. | Аймак, шаар жана айыл жерлери боюнча жалпы билим берүүчү уюмдардын (мектептердин) орто билим берүүдөгү (5-9 класстар) окуучулардын саны | 70 |
| 2.19. | Аймак жана менчик формасы боюнча жалпы билим берүүчү уюмдардын (мектептердин) орто билим берүүдөгү (5-9 класстар) окуучуларды камтуу дүң коэффициенттери..... | 72 |
| 2.20. | Аймак, шаар жана айыл жерлери боюнча жалпы билим берүүчү уюмдардын (мектептердин) орто билим берүүдөгү (5-9 класстар) окуучуларды камтуу дүң коэффициенттери | 74 |
| 2.21. | Аймак жана менчик формасы боюнча жалпы билим берүүчү уюмдардын (мектептердин) орто билим берүүдөгү (5-9 класстар) жаш курактык тобу боюнча жалпы окуучулардын саны | 76 |
| 2.22. | Аймак, шаар жана айыл жерлери боюнча жалпы билим берүүчү уюмдардын (мектептердин) орто билим берүүдөгү (5-9 класстар) жаш курактык тобу боюнча жалпы окуучулардын саны..... | 78 |
| 2.23. | Аймак жана менчик формасы боюнча жалпы билим берүүчү уюмдардын (мектептердин) орто билим берүүдөгү (5-9 класстар) окуучуларды камтуу таза коэффициенттери | 80 |
| 2.24. | Аймак, шаар жана айыл жерлери боюнча жалпы билим берүүчү уюмдардын (мектептердин) орто билим берүүдөгү (5-9 класстар) окуучуларды камтуу таза коэффициенттери | 82 |
| 2.25. | Аймак жана менчик формасы боюнча жалпы билим берүүчү уюмдардын (мектептердин) толук орто билим алып жаткан (5-11 класстар) окуучулардын саны..... | 84 |
| 2.26. | Аймак, шаар жана айыл жерлери боюнча жалпы билим берүүчү уюмдардын (мектептердин) толук орто билим алып жаткан (5-11 класстар) окуучулардын саны | 86 |

| | |
|---|-----|
| 2.27. Аймак жана менчик жерлери боюнча жалпы билим берүүчү уюмдардын (мектептердин) толук орто билим берүүдөгү (5-11 класстар) окуучуларды камтуу дүң коэффициенти..... | 88 |
| 2.28. Аймак, шаар жана айыл жерлери боюнча жалпы билим берүүчү уюмдардын (мектептердин) толук орто билим берүүдөгү (5-11 класстар) окуучуларды камтуу дүң коэффициенти..... | 90 |
| 2.29. Аймак жана менчик формасы боюнча жалпы билим берүүчү уюмдардын (мектептердин) орто толук билим берүүдөгү (5-11 класстар) окуучулардын жаш курактык тобунун саны..... | 92 |
| 2.30. Аймак, шаар жана айыл жерлери боюнча жалпы билим берүүчү уюмдардын (мектептердин) орто толук билим берүүдөгү (5-11 класстар) окуучулардын жаш курактык тобунун саны..... | 94 |
| 2.31. Аймак жана менчик формасы боюнча жалпы билим берүүчү уюмдардын (мектептердин) орто толук билим берүүдөгү (5-11 класстар) окуучуларды камтуунун таза коэффициенти | 96 |
| 2.32. Аймак, шаар жана айыл жерлери боюнча жалпы билим берүүчү уюмдардын (мектептердин) орто толук билим берүүдөгү (5-11 класстар) окуучуларды камтуунун таза коэффициенти..... | 98 |
| 2.33. Аймак жана менчик формасы боюнча жалпы билим берүүчү уюмдардын (мектептердин) башталгыч билим берүүдөгү 1-класстан көчпөй экинчи жылга калтырылган окуучулардын саны..... | 100 |
| 2.34. Аймак, шаар жана айыл жерлери боюнча жалпы билим берүүчү уюмдардын (мектептердин) башталгыч билим берүүдөгү 1-класстан көчпөй экинчи жылга калтырылган окуучулардын саны..... | 102 |
| 2.35. Аймак жана менчик жерлери боюнча жалпы билим берүүчү уюмдардын (мектептердин) башталгыч билим берүүдөгү 2-класстан көчпөй экинчи жылга калтырылган окуучулардын саны..... | 104 |
| 2.36. Аймак, шаар жана айыл жерлери боюнча жалпы билим берүүчү уюмдардын (мектептердин) башталгыч билим берүүдөгү 2-класстан көчпөй экинчи жылга калтырылган окуучулардын саны..... | 106 |
| 2.37. Аймак жана менчик формасы боюнча жалпы билим берүүчү уюмдардын (мектептердин) башталгыч билим берүүдөгү 3-класстан көчпөй экинчи жылга калтырылган окуучулардын саны..... | 108 |
| 2.38. Аймак, шаар жана айыл жерлери боюнча жалпы билим берүүчү уюмдардын (мектептердин) башталгыч билим берүүдөгү 3-класстан көчпөй экинчи жылга калтырылган окуучулардын саны..... | 110 |
| 2.39. Аймак жана менчик формасы боюнча жалпы билим берүүчү уюмдардын (мектептердин) башталгыч билим берүүдөгү 4-класстан көчпөй экинчи жылга калтырылган окуучулардын саны..... | 112 |
| 2.40. Аймак, шаар жана айыл жерлери боюнча жалпы билим берүүчү уюмдардын (мектептердин) башталгыч билим берүүдөгү 4-класстан көчпөй экинчи жылга калтырылган окуучулардын саны..... | 114 |
| 2.41. Аймак боюнча 5-класска чейин жетүүнүн коэффициенти | 116 |

ЖАШТАРДЫН САБАТТУУЛУГУ

| | |
|--|------------|
| 3-максат. Тийиштүү билим берүү программаларына жана турмуштук тажрыйбаларды пайдаланууга карата болгон бирдей мүмкүнчүлүк аркылуу бардык жаштар менен чоң адамдарга билим берүүдөгү керектөөлөрүн канааттандырууну камсыз кылуу | 117 |
| 3.1. Аймак, шаар жана айыл жерлери боюнча жаштардын (15-24 жаштагы) сабаттуулугунун саны..... | 118 |
| 3.2. Аймак, шаар жана айыл жерлери боюнча жаштардын (15-24 жаштагы) сабаттуулугунун деңгээли | 119 |
| 3.3. Аймак, шаар жана айыл жерлери боюнча башталгыч кесиптик билим берүүнүн билим берүүчү уюмдарда (кесиптик-техникалык лицейлерде (окуу жайларда)) окуучулардын саны..... | 120 |

- 3.4. Аймак, шаар жана айыл жерлери боюнча башталгыч кесиптик билим берүүнүн билим берүүчү уюмдарда (кесиптик-техникалык лицейлерде (окуу жайларда)) окуучуларды камтуунун дүң коэффициенти 122

ЧОҢ АДАМДАРДЫН САБАТТУУЛУГУ

4-максат. 2015-ж. карата калктын сабаттуулугун жакшыртууну 50%ке жеткирүү, айрыкча аялдар үчүн, ошондой эле бардык чоңдор үчүн базалык жана андан аркы билим алуу мүмкүнчүлүгүн камсыз кылуу 124

- 4.1. Аймак, шаар жана айыл жерлери боюнча чоң адамдардын (15 жаштагы жана андан улуу) сабаттуулугунун көрсөткүчү..... 125
- 4.2. Аймак, шаар жана айыл жерлери боюнча чоң адамдардын (15 жаштагы жана андан улуу) сабаттуулугунун денгээли 126

ГЕНДЕРДИК ТЕНДИК

5-максат. 2005-жылдагы баштапкы жана ортоңку билим берүүгө болгон гендердик тенсиздикти жоюу, ошондой эле кыздар үчүн жогорку сапаттагы базалык билим берүүгө болгон толук жана бирдей мүмкүнчүлүктү камсыз кылууга таянып, 2015-ж. карата гендердик тендикке жетүү 127

- 5.1. Аймак, шаар жана айыл жерлери боюнча жаштардын сабактуулугу боюнча гендердик тендиктин көрсөткүчү..... 128
- 5.2. Аймак, шаар жана айыл жерлери боюнча чоң адамдардын (15 жаш жана андан улуу) сабактуулугу боюнча гендердик тендиктин көрсөткүчү..... 129
- 5.3. Мектепке чейинки мекемелердин аймагы жана менчик формалары боюнча мектепке чейинки билим берүүдөгү эсепке алуунун жалпы көрсөткүчү боюнча (ЭЖК) гендердик тендиктин көрсөткүчү..... 130
- 5.4. Аймак, шаар жана айыл жерлери боюнча мектепке чейинки билим берүүдөгү эсепке алуунун жалпы көрсөткүчү боюнча гендердик тендиктин көрсөткүчү..... 131
- 5.5. Аймак жана менчик формасы боюнча жалпы билим берүүчү уюмдардын (мектептердин) башталгыч класстарына кабыл алуунун жалпы көрсөткүчү (КЖК) боюнча гендердик тендиктин көрсөткүчү..... 132
- 5.6. Аймак, шаар жана айыл жерлери боюнча жалпы билим берүүчү уюмдардын (мектептердин) башталгыч класстарына кабыл алуунун жалпы көрсөткүчү (КЖК) боюнча гендердик тендиктин көрсөткүчү..... 133
- 5.7. Жалпы билим берүүчү уюмдардын (мектептердин) аймагы жана менчик формалары боюнча башталгыч класстарына кабыл алуунун таза көрсөткүчү боюнча гендердик тендиктин көрсөткүчү..... 134
- 5.8. Аймак, шаар жана айыл жерлери боюнча жалпы билим берүүчү уюмдардын (мектептердин) башталгыч класстарына кабыл алуунун таза көрсөткүчү боюнча гендердик тендиктин көрсөткүчү..... 135
- 5.9. Жалпы билим берүүчү уюмдардын (мектептердин) аймагы жана менчик формалары боюнча башталгыч билим берүүдөгү эсепке алуунун жалпы көрсөткүчү боюнча гендердик тендиктин көрсөткүчү..... 136
- 5.10. Аймак, шаар жана айыл жерлери боюнча жалпы билим берүүчү уюмдардын (мектептердин) башталгыч билим берүүдөгү эсепке алуунун жалпы көрсөткүчү боюнча гендердик тендиктин көрсөткүчү..... 137
- 5.11. Аймак жана менчик формасы боюнча жалпы билим берүүчү уюмдардын (мектептердин) башталгыч билим берүүдөгү эсепке алуунун таза көрсөткүчү боюнча гендердик тендиктин көрсөткүчү..... 138
- 5.12. Аймак, шаар жана айыл жерлери боюнча жалпы билим берүүчү уюмдардын (мектептердин) башталгыч билим берүүдөгү эсепке алуунун таза көрсөткүчү боюнча гендердик тендиктин көрсөткүчү 139

| | | |
|-------|--|-----|
| 5.13. | Аймак жана менчик формасы боюнча жалпы билим берүүчү уюмдардын (мектептердин) ортоңку билим берүүдөгү (5-9 класстар) эсепке алуунун жалпы көрсөткүчү боюнча гендердик тендиктин көрсөткүчү..... | 140 |
| 5.14. | Аймак, шаар жана айыл жерлери боюнча жалпы билим берүүчү уюмдардын (мектептердин) ортоңку билим берүүдөгү (5-9 класстар) эсепке алуунун жалпы көрсөткүчү боюнча гендердик тендиктин көрсөткүчү..... | 141 |
| 5.15. | Аймак жана менчик формасы боюнча жалпы билим берүүчү уюмдардын (мектептердин) ортоңку билим берүүдөгү (5-9 класстар) эсепке алуунун таза көрсөткүчү боюнча гендердик тендиктин көрсөткүчү..... | 142 |
| 5.16. | Аймак, шаар жана айыл жерлери боюнча жалпы билим берүүчү уюмдардын (мектептердин) ортоңку билим берүүдөгү (5-9 класстар) эсепке алуунун таза көрсөткүчү боюнча гендердик тендиктин көрсөткүчү..... | 143 |
| 5.17. | Аймак жана менчик формасы боюнча жалпы билим берүүчү уюмдардын (мектептердин) толук орто билим берүүдөгү (5-11 класстар) эсепке алуунун жалпы көрсөткүчү боюнча гендердик тендиктин көрсөткүчү..... | 144 |
| 5.18. | Аймак, шаар жана айыл жерлери боюнча жалпы билим берүүчү уюмдардын (мектептердин) толук орто билим берүүдөгү (5-9 класстар) эсепке алуунун жалпы көрсөткүчү боюнча гендердик тендиктин көрсөткүчү..... | 145 |
| 5.19. | Аймак жана менчик формасы боюнча жалпы билим берүүчү уюмдардын (мектептердин) толук орто билим берүүдөгү (5-11 класстар) эсепке алуунун таза көрсөткүчү боюнча гендердик тендиктин көрсөткүчү..... | 146 |
| 5.20. | Аймак, шаар жана айыл жерлери боюнча жалпы билим берүүчү уюмдардын (мектептердин) толук орто билим берүүдөгү (5-11 класстар) эсепке алуунун таза көрсөткүчү боюнча гендердик тендиктин көрсөткүчү..... | 147 |
| 5.21. | Аймак жана менчик формасы боюнча жалпы билим берүүчү уюмдарда (мектептерде) башталгыч билим берүүдө (1-4 класстар) кыздарды камтуу..... | 148 |
| 5.22. | Аймак, шаар жана айыл жерлери боюнча жалпы билим берүүчү уюмдарда (мектептерде) башталгыч билим берүүдө (1-4 класстар) кыздарды камтуу ... | 149 |
| 5.23. | Аймак жана менчик формасы боюнча жалпы билим берүүчү уюмдарда (мектептерде) толук орто билим берүүдө (5-11 класстар) кыздарды камтуу..... | 150 |
| 5.24. | Аймак, шаар жана айыл жерлери боюнча жалпы билим берүүчү уюмдарда (мектептерде) толук орто билим берүүдө (5-11 класстар) кыздарды камтуу.... | 151 |
| 5.25. | Аймак, шаар жана айыл жерлери боюнча баштапкы кесиптик билим берүүдө кыздарды камтуу..... | 152 |
| 5.26. | Аймак жана менчик формасы боюнча жалпы билим берүүчү уюмдардын (мектептердин) башталгыч билим берүүдөгү аял-мугалимдердин үлүшү..... | 153 |
| 5.27. | Аймак, шаар жана айыл боюнча жалпы билим берүүчү уюмдардын (мектептердин) башталгыч билим берүүдөгү аял-мугалимдердин үлүшү..... | 154 |
| 5.28. | Аймак жана менчик формасы боюнча жалпы билим берүүчү уюмдарда (мектептерде) орто билим берүүдөгү (5-11 класстар) аял-мугалимдердин үлүшү..... | 155 |
| 5.29. | Аймак, шаар жана айыл жерлери боюнча жалпы билим берүүчү уюмдарда (мектептерде) орто билим берүүдөгү (5-11 класстар) аял-мугалимдердин үлүшү..... | 156 |
| 5.30. | Аймагы боюнча башталгыч кесиптик билим берүүдөгү аял-мугалимдердин үлүшү..... | 157 |

БИЛИМ БЕРҮҮНҮН САПАТЫ

| | | |
|------------------|--|------------|
| 6-максат. | Билим берүүнүн сапатынын бардык аспектилерин жакшыртуу жана бардыгы көрүнүктүү жана жогорку натыйжага жетүүсү үчүн мыкты сапатты камсыз кылуу, айрыкча, окуу, жазуу жана саноо жөндөмдүүлүгү боюнча, ошондой эле турмушта эң керектүү тажрыйбаларды өздөшрүүнү жакшыртуу..... | 158 |
|------------------|--|------------|

| | |
|--|-----|
| 6.1. Аймак жана менчик формасы боюнча жалпы билим берүүчү уюмдардын (мектептердин) башталгыч билим берүүдөгү дипломдуу мугалимдердин саны | 159 |
| 6.2. Аймак, шаар жана айыл жерлери боюнча жалпы билим берүүчү уюмдардын (мектептердин) башталгыч билим берүүдөгү дипломдуу мугалимдердин саны..... | 160 |
| 6.3. Аймак жана менчик формасы боюнча жалпы билим берүүчү уюмдардын (мектептердин) башталгыч билим берүүдөгү дипломдуу мугалимдердин үлүшү..... | 161 |
| 6.4. Аймак, шаар жана айыл жерлери боюнча жалпы билим берүүчү уюмдардын (мектептердин) башталгыч билим берүүдөгү дипломдуу мугалимдердин үлүшү..... | 162 |
| 6.5. Аймак жана менчик формасы боюнча жалпы билим берүүчү уюмдардын (мектептердин) орто билим берүүдөгү (5-11 класстар) дипломдуу мугалимдердин саны..... | 163 |
| 6.6. Аймак, шаар жана айыл жерлери боюнча жалпы билим берүүчү уюмдардын (мектептердин) орто билим берүүдөгү (5-11 класстар) дипломдуу мугалимдердин саны..... | 164 |
| 6.7. Аймак жана менчик формасы боюнча жалпы билим берүүчү уюмдардын (мектептердин) орто билим берүүдөгү (5-11 класстар) дипломдуу мугалимдердин үлүшү | 165 |
| 6.8. Аймак, шаар жана айыл жерлери боюнча жалпы билим берүүчү уюмдардын (мектептердин) орто билим берүүдөгү (5-11 класстар) дипломдуу мугалимдердин үлүшү..... | 166 |
| 6.9. Аймак жана менчик формасы боюнча жалпы билим берүүчү уюмдардын (мектептердин) башталгыч билим берүүдөгү окучу-мугалим карым-катышы..... | 167 |
| 6.10. Аймак, шаар жана айыл жерлери боюнча жалпы билим берүүчү уюмдардын (мектептердин) башталгыч билим берүүдөгү окучу-мугалим карым-катышы . | 168 |
| 6.11. Аймак жана менчик формасы боюнча жалпы билим берүүчү уюмдардын (мектептердин) орто билим берүүдөгү окучу-мугалим карым-катышы..... | 169 |
| 6.12. Аймак, шаар жана айыл жерлери боюнча жалпы билим берүүчү уюмдардын (мектептердин) орто билим берүүдөгү окучу-мугалим карым-катышы | 170 |
| 6.13. Аймак боюнча билим берүүгө кеткен жалпы чыгымдар..... | 171 |
| 6.14. Аймак боюнча ички дүн продуктудагы (ИДП) билим берүүгө кеткен жалпы чыгымдардын үлүшү..... | 171 |

| | |
|--|---|
| 1. БИЛИМ БЕРҮҮНҮН НЕГИЗГИ КӨРСӨТКҮЧТӨР..... | 172 |
| 1.1 таблицасы | Мектепке чейинки билим берүү..... 172 |
| 1.2 таблицасы | Жалпы билим берүү..... 172 |
| 1.3 таблицасы | Башталгыч кесиптик билим берүү..... 173 |
| 1.4 таблицасы | Орто кесиптик билим берүү..... 173 |
| 1.5 таблицасы | Жогорку кесиптик билим берүү..... 174 |
| 1.6 таблицасы | Билим берүү кызматы үчүн баалардын индекси (тарифи) 175 |
| 2.КАЛК..... | 176 |
| 2.1 таблицасы | 2014-ж. 1 январга карата Кыргыз Республикасынын туруктуу калкын санын курактык тобу боюнча бөлүштүрүү 176 |
| 2.2 таблицасы | Туруктуу калктын саны. 177 |
| 2.3 таблицасы | Аймак боюнча туруктуу калктын саны.. 177 |
| 2.4 таблицасы | Туруктуу калктын санын курагы боюнча бөлүштүрүү..... 178 |
| 2.1 графиги | 2014-ж. 1 январга карата эркектер менен аялдардын курактык топуру боюнча бөлүштүрүү..... 178 |
| 3. КАЛКТЫН БИЛИМ ДЕНГЭЭЛИ ЖАНА ЭКОНОМИКАЛЫК АКТИВДҮҮЛҮГҮ..... | 180 |
| 3.1 таблицасы | 2013-ж. экономикалык активдүүлүк жана экономикалык жактан активдүү эмес 15 жаш жана андан улуу курактагы калктын билим деңгээли..... 180 |
| 3.2 таблицасы | 2013-ж. экономикалык активдүүлүк боюнча 15 жаш жана андан улуу курактагы шаардык жана айылдык калктын билим деңгээли..... 181 |
| 3.3 таблицасы | 2013-ж. курактык тобу боюнча 15 жаш жана андан улуу курактагы жумуштуу шаардык жана айылдык калктын билими деңгээли 183 |
| 3.1 графиги | 2013-ж. 15 жаш жана андан улуу курактагы жумуштуу калктын билим деңгээли 184 |
| 3.4 таблицасы | 2013-ж. жумуш статусу жана билим деңгээли боюнча 15 жаш жана андан улуу курактагы жумуштуу калк..... 185 |
| 3.5 таблицасы | 2013-ж. жумуш статусу боюнча 15 жаш жана андан улуу курактагы шаардык жана айылдык калктын билим деңгээли..... 186 |
| 3.6 таблицасы | 2013-ж. экономикалык ишмердиктин түрлөрү боюнча 15 жаш жана андан улуу курактагы жумуштуу шаардык жана айылдык калктын билим деңгээли 187 |
| 3.7 таблицасы | Менчик формасы боюнча билим берүү тармактагы жалданма (акы төлөнүүчү) кызматкерлеринин орточо айлык эмгек акылары..... 189 |
| 3.8 таблицасы | Экономикалык ишмердиктин түрлөрү боюнча ишкананын, мекемелердин жана уюмдардын кызматкерлеринин эмгек акы деңгээлинин катышы..... 190 |
| 3.9 таблицасы | 2013-ж. курактык тобу боюнча 15 жаш жана андан улуу курактагы жумушсуз шаардык жана айылдык калктын билим деңгээли..... 191 |
| 3.10 таблицасы | 2013-ж. билим деңгээли боюнча 15 жаш жана андан улуу курактагы шаардык жана айылдык калктын жумушсуздуктун деңгээли..... 192 |
| 3.2 графиги | 2013-ж. билим деңгээли жана жашаган жери боюнча 15 жаш жана андан улуу курактагы жумушсуздар..... 192 |
| 4. КАЛКТЫН БИЛИМ ДЕНГЭЭЛИ ЖАНА КИРЕШЕЛЕРИ..... | 193 |
| 4.1 таблицасы | Үй чарба башчысынын билимине жараша жакырлык деңгээли..... 193 |
| 4.2 таблицасы | Шаар жана айыл жерлери боюнча үй чарба башчысынын билим деңгээлине жараша үй чарбадагы жан башына орточо кирешеси 194 |
| 4.3 таблицасы | 17 жашка чейинки курактагы балдардын саны боюнча изилдөөнүчү үй чарбаларын бөлүштүрүү 194 |

| | |
|---|--|
| 5. МАМЛЕКЕТТИК БЮДЖЕТТИН БИЛИМ БЕРҮҮГӨ ЖУМШАЛГАН ЧЫГЫМДАРЫ | 195 |
| 5.1 таблицасы | Мамлекеттик бюджеттин билим берүүгө жумшалган чыгымдары..... 195 |
| 5.2 таблицасы | Мамлекеттик бюджеттин билим берүүгө жумшалган чыгымдары түзүмү..... 195 |
| 6. КАЛКТЫ ОКУТУУ МЕНЕН КАМТУУСУНУН КӨРСӨТКҮЧТӨРҮ | 196 |
| 6.1 таблицасы | Аймак, шаар жана айыл жерлери боюнча калкты билим менен камтуусунун жалпыланган үлүшү..... 196 |
| 6.2 таблицасы | Аймак жана жынысы боюнча калкты билим менен камтуусунун жалпыланган үлүшү..... 197 |
| 6.3 таблицасы | Башталгыч, негизги жана орто жалпы билим берүүчү уюмдарда окутууга камтуу коэффициенти..... 197 |
| 6.4 таблицасы | Башталгыч, негизги жана орто жалпы билим берүүчү уюмдарда окутууга камтуунун таза коэффициенти..... 198 |
| 6.5 таблицасы | Аймак, шаар жана айыл жерлери боюнча балдарды жалпы орто билим берүү менен камтуу..... 198 |
| 6.6 таблицасы | Аймак жана жынысы боюнча балдарды жалпы орто билим берүү менен камтуу..... 199 |
| 6.7 таблицасы | Аймак, шаар жана айыл жерлери боюнча балдарды негизги жалпы билим берүү менен камтуу..... 200 |
| 6.8 таблицасы | Аймак жана жынысы боюнча балдарды негизги жалпы билим берүү менен камтуу..... 201 |
| 6.9 таблицасы | Аймак, шаар жана айыл жерлери боюнча мектепке чейинки билим берүү менен балдарды камтуу..... 202 |
| 6.10 таблицасы | Аймак жана жынысы боюнча мектепке чейинки билим берүү менен балдарды камтуу 203 |
| 7. МЕКТЕПКЕ ЧЕЙИНКИ ТАРБИЯ БЕРҮҮ ЖАНА ОКУТУУ | 204 |
| 7.2 таблицасы | Шаар жана айыл жерлери боюнча мектепке чейинки уюмдардын саны..... 204 |
| 7.2 таблицасы | Шаар жана айыл жерлери боюнча мектепке чейинки уюмдардын саны..... 206 |
| 7.3 таблицасы | Шаар жана айыл жерлери боюнча мектепке чейинки уюмдардагы балдардын саны..... 206 |
| 7.4 таблицасы | Менчик формасы боюнча мектепке чейинки уюмдардын саны 207 |
| 7.5 таблицасы | Менчик формасы боюнча мектепке чейинки уюмдардагы балдардын саны..... 207 |
| 7.6 таблицасы | Аймак боюнча шаар жана айыл жерлериде мектепке чейинки уюмдардын саны..... 208 |
| 7.7 таблицасы | Аймак, шаар жана айыл жерлери боюнча мектепке чейинки уюмдардагы балдардын саны..... 209 |
| 7.1 графиги | Мектепке чейинки билим берүү уюмдардагы балдарды камтуу 210 |
| 7.8 таблицасы | Шаар жана айыл жерлериндеги мектепке чейинки уюмдардагы балдардын санын жаш курактарына жараша бөлүштүрүү..... 210 |
| 7.9 таблицасы | Шаар жана айыл жерлериндеги мектепке чейинки уюмдарда балдардын санын тилине жараша бөлүштүрүү..... 211 |
| 7.10 таблицасы | Шаар жана айыл жерлериндеги мектепке чейинки уюмдардагы педагогикалык персоналдын саны..... 212 |
| 7.11 таблицасы | Аймак жана билим деңгээли боюнча мектепке чейинки уюмдардагы педагогикалык персоналдын саны..... 213 |
| 7.12 таблицасы | Мектепке чейинки уюмдардагы ден соолугунун мүмкүнчүлүктөрү чектелген балдардын саны..... 214 |
| 7.13 таблицасы | Шаар жана айыл жерлериндеги мектепке чейинки уюмдардагы балдар ооруп калган учурлары..... 215 |
| 8. ЖАЛПЫ ОРТО БИЛИМ БЕРҮҮ | 217 |
| 8.1 таблицасы | Аймак боюнча күндүзгү жалпы билим берүүчү уюмдар..... 217 |
| 8.2 таблицасы | Шаар жана айыл жерлеринде күндүзгү жалпы билим берүүчү уюмдардын жана аларда окуган окуучулардын саны..... 218 |
| 8.3 таблицасы | Менчик формасы боюнча күндүзгү жалпы билим берүүчү уюмдар жана алардагы окуучулардын саны..... 219 |

| | | |
|----------------|---|-----|
| 8.4 таблицасы | Аймак, шаар жана айыл жерлери боюнча күндүзгү жалпы билим берүүчү уюмдардын саны..... | 220 |
| 8.5 таблицасы | Аймак, шаар жана айыл жерлери боюнча күндүзгү жалпы билим берүүчү уюмдардагы окуучулардын саны..... | 221 |
| 8.6 таблицасы | Аймак жана менчик формасы боюнча күндүзгү жалпы билим берүүчү уюмдар | 222 |
| 8.7 таблицасы | Аймак жана жынысы боюнча күндүзгү жалпы билим берүүчү уюмдардагы окуучулардын саны..... | 223 |
| 8.8 таблицасы | Аймак, шаар жана айыл жерлери боюнча мамлекеттик күндүзгү жалпы билим берүүчү уюмдар | 225 |
| 8.9 таблицасы | Ар кайсы сабактар тереңдетилип окутулуучу жалпы билим берүүчү уюмдардын менчик формасы боюнча негизги көрсөткүчтөр..... | 226 |
| 8.10 таблицасы | Окуучуларды класстардын топтору жана жынысы боюнча бөлүштүрүү..... | 227 |
| 8.11 таблицасы | Шаар жана айыл жерлери боюнча окуучуларды курагы боюнча бөлүштүрүү | 228 |
| 8.12 таблицасы | Шаар жана айыл жерлери боюнча күндүзгү жалпы билим берүүчү уюмдар жана алардагы окуучулардын санын окутулган тили боюнча бөлүштүрүү..... | 229 |
| 8.13 таблицасы | Аймак боюнча күндүзгү жалпы билим берүүчү уюмдарды жана алардагы окуучулардын санын окутулган тили боюнча бөлүштүрүү..... | 231 |
| 8.14 таблицасы | Мамлекеттик күндүзгү жалпы билим берүүчү уюмдарды жана алардагы окуучулардын санын окутулган тили боюнча бөлүштүрүү..... | 232 |
| 8.15 таблицасы | Күндүзгү жеке менчик жалпы билим берүүчү уюмдарды жана алардагы окуучулардын санын окутулган тили боюнча бөлүштүрүү..... | 233 |
| 8.16 таблицасы | Аймак боюнча күндүзгү жалпы билим берүүчү уюмдардын сабактарынын кезметтүүлүгү | 233 |
| 8.17 таблицасы | Аймак боюнча кезмет менен окуган окуучулардын санын бөлүштүрүү..... | 235 |
| 8.18 таблицасы | Аймак жана билим деңгээли боюнча күндүзгү жалпы билим берүүчү уюмдарда мугалимдердин саны..... | 236 |
| 8.19 таблицасы | Шаар жана айыл жерлери боюнча күндүзгү жалпы билим берүүчү уюмдарда педагогикалык персоналдын санын бөлүштүрүү (башка жерде кошумча иштеген адамдарды кошпогондо) | 238 |
| 8.20 таблицасы | Аймак жана эмгек стажы боюнча күндүзгү жалпы билим берүүчү уюмдарда мугалимдердин саны..... | 239 |
| 8.1 графиги | Күндүзгү жалпы билим берүүчү уюмдар жана алардагы окуучулардын саны..... | 240 |
| 8.21 таблицасы | Шаар жана айыл жерлери боюнча жалпы билим берүүчү уюмдар тарабынан окуучуларды бүтүрүп чыгаруу..... | 241 |
| 8.22 таблицасы | Аймак боюнча жалпы билим берүүчү кечки уюмдар..... | 241 |
| 8.23 таблицасы | Аймак боюнча жалпы билим берүүчү кечки уюмдардагы окуучулардын саны | 241 |
| 8.24 таблицасы | Аймак боюнча мектеп-интернаттар жана алардагы окуучулардын саны..... | 242 |
| 8.25 таблицасы | Аймак, шаар жана айыл жерлери боюнча мектеп-интернаттагы окуучулардын саны..... | 243 |
| 8.26 таблицасы | Аймак боюнча жетим балдар жана ата-энесинин кароосунан калган балдар үчүн мектеп-интернаттары жана алардагы окуучулардын саны..... | 243 |
| 8.27 таблицасы | Аймак, жаш курактык топтору жана жынысы боюнча жетим балдар жана ата-энесинин кароосунан калган балдар үчүн мектеп-интернаттагы окуучулардын саны..... | 244 |
| 8.28 таблицасы | Ден соолугунун мүмкүнчүлүктөрү чектелген балдар үчүн жалпы билим берүүчү уюмдар жана алардагы окуучулардын саны..... | 244 |
| 8.29 таблицасы | Аймак, шаар жана айыл жерлери боюнча балдар үйү..... | 245 |
| 8.30 таблицасы | Аймак жана жаш курагы боюнча балдар үйүндөгү балдардын саны..... | 246 |
| 8.31 таблицасы | Аймак боюнча мектептен тышкаркы мекемелер | 247 |
| 8.32 таблицасы | Ата-энесинин кароосунан калган балдар жана өспүрүмдөрдүн саны (аныкталган жана эсепке алынган) | 248 |
| 8.33 таблицасы | Жаш курагы боюнча ата-энесинин кароосунан калган балдар жана өспүрүмдөрдүн саны..... | 249 |

| | | |
|--|--|------------|
| | 2013/2014-окуу жылынын башына карата жалпы билим берүүчү уюмдардагы окууга келбей жүргөн 7-17 жашка чейинки курактагы балдардын жана өспүрүмдөрдүн санын эсепке алуунун натыйжалары жөнүндө..... | 250 |
| 9. БАШТАЛГЫЧ КЕСИПТИК БИЛИМ БЕРҮҮ | | 258 |
| 9.1 таблицасы | Аймак боюнча башталгыч кесиптик билим берүүнүн билим берүүчү уюму... | 258 |
| 9.2 таблицасы | Окутуунун түрү боюнча башталгыч кесиптик билим берүүнүн билим берүүчү уюмда окуучулардын саны..... | 259 |
| 9.3 таблицасы | Күндүзгү окуган окуучуларды курагы боюнча бөлүштүрүү..... | 260 |
| 9.4 таблицасы | Окутуунун түрү боюнча башталгыч кесиптик билим берүүнүн жалпы билим берүүчү уюмдарга окуучуларды кабыл алуу..... | 260 |
| 9.5 таблицасы | Аймак боюнча башталгыч кесиптик билим берүүнүн билим берүүчү уюмдарга окуучуларды кабыл алуу..... | 260 |
| 9.6 таблицасы | Окутуунун түрү боюнча башталгыч кесиптик билим берүүнүн билим берүүчү уюмдарда окуучуларды бүтүрүп чыгаруу..... | 261 |
| 9.7 таблицасы | Аймак боюнча башталгыч кесиптик билим берүүнүн билим берүүчү уюмдарда окуучуларды бүтүрүп..... | 261 |
| 9.8 таблицасы | Башталгыч кесиптик билим берүүнүн билим берүүчү уюмдарда жетекчилик кылган жана инженердик-педагогдук кызматкерлердин саны менен курамы | 262 |
| 9.9 таблицасы | Башталгыч кесиптик билим берүүнүн билим берүүчү уюмдарда бүтүрүүчүлөрдүн санын кесиби боюнча бөлүштүрүү..... | 263 |
| 10. ОРТО КЕСИПТИК БИЛИМ БЕРҮҮ | | 267 |
| 10.1 таблицасы | Аймак боюнча орто кесиптик билим берүүнүн билим берүүчү уюму..... | 267 |
| 10.2 таблицасы | Аймак жана менчик формасы боюнча орто кесиптик билим берүүнүн билим берүүчү уюму..... | 268 |
| 10.3 таблицасы | Аймак боюнча орто кесиптик билим берүүнүн билим берүүчү уюмдарда студенттердин саны..... | 270 |
| 10.4 таблицасы | Аймак боюнча калктын 10 000ине карата студенттердин саны..... | 271 |
| 10.5 таблицасы | Аймак боюнча орто кесиптик билим берүүнүн билим берүүчү уюмдарга студенттерди кабыл алуу..... | 271 |
| 10.6 таблицасы | Аймак боюнча орто кесиптик билим берүүнүн билим берүүчү уюмдарынан адистерди бүтүрүп чыгаруу..... | 272 |
| 10.7 таблицасы | Аймак боюнча орто кесиптик билим берүүнүн билим берүүчү уюмдарынан калктын 10 000ине карата адистерди бүтүрүп чыгаруу..... | 272 |
| 10.8 таблицасы | Окутулган тили боюнча студенттердин санын бөлүштүрүү..... | 273 |
| 10.9 таблицасы | Студенттердин санын курагы боюнча бөлүштүрүү..... | 273 |
| 10.10 таблицасы | Студенттердин санын улугу боюнча бөлүштүрүү..... | 273 |
| 10.11 таблицасы | Адистик топтору боюнча орто кесиптик билим берүүнүн билим берүүчү уюмдарда студенттердин санын бөлүштүрүү..... | 275 |
| 10.12 таблицасы | Педагогикалык кадрлардын саны жана курамы..... | 278 |
| 10.13 таблицасы | Аймак боюнча бюджеттик негизде окуган студенттердин саны..... | 278 |
| 10.14 таблицасы | Аймак боюнча контракттык негизде окуган студенттердин саны | 280 |
| 10.1 графиги | Окуунун түрлөрү боюнча орто кесиптик билим берүүнүн билим берүүчү уюмдар жана алардагы студенттердин саны..... | 281 |
| 11. ЖОГОРКУ КЕСИПТИК БИЛИМ БЕРҮҮ | | 282 |
| 11.1 таблицасы | Аймак боюнча жогорку кесиптик билим берүүнүн билим берүүчү уюму..... | 282 |
| 11.2 таблицасы | Аймак жана менчик формасы боюнча жогорку кесиптик билим берүүнүн билим берүүчү уюму..... | 284 |
| 11.3 таблицасы | Аймак боюнча жогорку кесиптик билим берүүнүн билим берүүчү уюмдарда студенттердин саны..... | 285 |
| 11.4 таблицасы | Аймак боюнча калктын 10 000ине карата студенттердин саны..... | 286 |

| | | |
|--|---|------------|
| 11.5 таблицасы | Аймак боюнча жогорку кесиптик билим берүүнүн билим берүүчү уюмдарынын структуралык бөлүмчөлөр..... | 286 |
| 11.6 таблицасы | Аймак боюнча жогорку кесиптик билим берүүнүн билим берүүчү уюмдарынын структуралык бөлүмчөлөрүндөгү студенттердин саны..... | 289 |
| 11.7 таблицасы | Аймак боюнча студенттерди жогорку кесиптик билим берүүнүн билим берүүчү уюмдарга студенттерди кабыл алуу | 290 |
| 11.8 таблицасы | Аймак боюнча жогорку кесиптик билим берүүнүн билим берүүчү уюмдардан адистерди бүтүрүп чыгаруу..... | 291 |
| 11.9 таблицасы | Аймак боюнча калктын 10 000ине карата жогорку кесиптик билим берүүнүн билим берүүчү уюмдарда адистерин бүтүрүп чыгаруу..... | 291 |
| 11.10 таблицасы | Жогорку кесиптик билим берүүнүн билим берүүчү уюмдарда студенттердин санын окутулган тили боюнча бөлүштүрүү..... | 292 |
| 11.11 таблицасы | Студенттердин санын курагы боюнча бөлүштүрүү..... | 292 |
| 11.12 таблицасы | Студенттердин санын улуту боюнча бөлүштүрүү..... | 293 |
| 11.13 таблицасы | КМШ өлкөлөрүнөн келген студенттердин саны..... | 294 |
| 11.14 таблицасы | Алыскы чет өлкөлөрдөн келген студенттердин саны..... | 294 |
| 11.15 таблицасы | Аймак боюнча жогорку кесиптик билим берүүнүн билим берүүчү уюмдар тарабынан дипломдуу адистерди бүтүрүп чыгаруу..... | 295 |
| 11.16 таблицасы | Кесиптердин түрлөрү боюнча студенттердин санын бөлүштүрүү..... | 296 |
| 11.17 таблицасы | Жогорку кесиптик билим берүүнүн билим берүүчү уюмдарда бүтүрүүчүлөрдүн билимдерин баалоо жыйынтыктары..... | 297 |
| 11.18 таблицасы | Жогорку кесиптик билим берүүнүн билим берүүчү уюмдарда педагогикалык кадрлардын саны жана курамы..... | 298 |
| 11.19 таблицасы | Аймак боюнча бюджеттик негизде окуган студенттердин саны..... | 298 |
| 11.20 таблицасы | Аймак боюнча контракттык негизде окуган студенттердин саны..... | 300 |
| 11.1 графиги | Менчик формасы боюнча жогорку кесиптик билим берүүнү илим берүүчү уюмдары жана алардагы студенттердин саны..... | 301 |
| 12. ЭҢ ЖОГОРКУ КЕСИПТИК КВАЛИФИКАЦИЯГА ЖЕТКИРҮҮЧҮ БИЛИМ БЕРҮҮ | | 302 |
| 12.1 таблицасы | Аспирантуранын ишмердиктеринин негизги көрсөткүчтөрү..... | 302 |
| 12.2 таблицасы | Окутуунун түрлөрү боюнча аспиранттарды кабыл алуу, саны жана бүтүрүп чыгаруу..... | 303 |
| 12.3 таблицасы | Аймак боюнча аспиранттардын саны..... | 303 |
| 12.4 таблицасы | Илимдин тармактары боюнча аспиранттардын саны..... | 304 |
| 12.5 таблицасы | Илимдин тармактары боюнча аспиранттардын бүтүрүп чыгаруу..... | 304 |
| 12.6 таблицасы | Илимдин кандидаты илимий даражасына талапкерлер, кандидаттык диссертацияларды жактоо..... | 305 |
| 12.7 таблицасы | Докторантуранын ишмердиктеринин негизги көрсөткүчтөрү..... | 306 |
| 12.8 таблицасы | Аймак боюнча докторанттардын саны..... | 306 |
| 12.9 таблицасы | Илимдин тармактары боюнча докторанттардын саны..... | 307 |
| 12.10 таблицасы | Илимдин тармактары боюнча докторанттардын бүтүрүп чыгаруу..... | 307 |
| 13. ИЛИМИЙ ПОТЕНЦИАЛ | | 308 |
| 13.1 таблицасы | Илимий-изилдөө институттары жана жогорку кесиптик окуу жайлары аткарган илимий-техникалык иштердин көлөмү..... | 308 |
| 13.2 таблицасы | Ишканалардын тиби боюнча илимий-техникалык иштердин көлөмү..... | 308 |
| 13.3 таблицасы | 2013-ж. илимий изилдөөлөргө жана иштеп чыгууларга кеткен дүң чыгымдар | 309 |
| 13.4 таблицасы | Илимий изилдөөлөргө жана иштеп чыгууларга кеткен ички кезектеги чыгымдар..... | 309 |
| 13.5 таблицасы | Илимий изилдөөлөрдү жана иштеп чыгууларды катышкан кызматкерлердин саны | 310 |
| 13.6 таблицасы | 2013-ж. илимий изилдөөлөрдү жана иштеп чыгууларды аткарган кызматкерлердин квалификациялык-курактык курамы..... | 310 |

**БАРДЫГЫ ҮЧҮН БИЛИМ БЕРҮҮ
ПРОГРАММАСЫНЫН
КӨРСӨТКҮЧҮНҮН СЕРЕБИ**

«Бардыгы үчүн билим берүү» программасынын көрсөткүчтөрүнүн сереби

2000-жылы Дакарда (Сенегал) билим берүү боюнча Бүткүл дүйнөлүк конференцияда 182 өлкөнүн өкүлдөрү тарабынан жаңы ааламдашкан иш-аракеттер программасы - 2015-жылга карата башталгыч жана базалык билим берүүдөгү бардык балдардын, анын ичинде жакыр үй-бүлөлөрдөн чыккан, иштеген, окууга тартылбаган, кароосуз калган, куралдуу жаңжалдар болуп жаткан райондордон келген качкындардын, ошондой эле сабатсыз чоңдордун муктаждыктарын канааттандырган бардыгы үчүн билим берүү (БҮБ) каралат. Ошентип, билим берүү коомду өнүктүрүүнүн негизги максаты болушу керек. Билим берүүнүн мазмуну коомдук, жарандык баалуулуктарды - демократиялык, сабырдуулук, тынчтыкты сүйүү тарбиясын камтыйт.

Дакардык иш-аракеттердин алкагында «БҮБ боюнча негизги иш өлкөлүк деңгээлде жүзөгө ашырылары» өзгөчө баса белгиленет. Ушуга байланыштуу «БҮБтүн алты максатына жетүү боюнча Кыргыз Республикасынын Улуттук иш-аракеттер планы» кабыл алынып, бардыгы үчүн базалык билим берүүнүн сапатын жогорулатуу боюнча жайылтылган иш-аракеттер программасын камтыган Кыргыз Республикасынын Өкмөтүнүн 2002-жылдын 30-июлунда № 504 токтому менен бекитилген.

БҮБтүн индикаторлору билим берүү тутумунун бардык стратегиялык документтерине киргизилген жана учурда жүргүзүлүп жаткан реформалар үчүн багыттама болуп саналат.

БҮБтүн алты максаты:

1. Эрте курактагы, айрыкча чабал жана кемтиги бар балдар үчүн комплекстүү **тарбия жана билим берүүнү** кеңейтүү жана жакшыртуу;
2. 2015-жылга карата бардык балдар, айрыкча кыздар, кыйын кырдаалга туш болуп калган балдар жана улуттук азчылык үй-бүлөлөрдүн балдары **жакшы сапаттагы акысыз жана милдеттүү башталгыч билимге** жетүү жана аны толугу менен бүтүрүү мүмкүнчүлүгүнө ээ болушуна кепилдик берүү;
3. Жаштарды жана чоңдорду окутуудагы **турмуштук көндүмдөрдү окутуу жана өнүктүрүү** программаларына ылайык келген тең укуктуу жеткиликтүүлүк аркылуу бардык керектөөлөрүн канааттандырууга кепилдик берүү;
4. 2015-жылга карата чоңдордун, айрыкча аялдардын сабаттуулугунун жана бардык чоңдор үчүн **базалык жана үзгүлтүксүз билимге** тең укуктуу жеткиликтүүлүктүн деңгээлин 50 пайызга жогорулатууга жетишүү;
5. 2005-жылга карата башталгыч жана орто билим берүүдө **эркектер менен аялдардын ортосундагы теңсиздикти** жоюу, 2015-жылга карата кыздарга сапаттуу базалык билимге толук жана тең жетүүсүнө кепилдик берүү менен билим берүүдө жыныстык теңчиликке жетишүү;
6. Билим берүүнүн сапатынын бардык аспектилерин өркүндөтүү жана бардыгы окутуунун таанылган жана сандык өлчөөчү натыйжаларына, айрыкча сабаттуулукка, эсепке жана негизги турмуштук көндүмдөргө карата жете алгандай кылып бардыгы үчүн мыкты билим берүүгө кепилдик берүү.

ЭРТЕ ЖАШТАГЫ БАЛДАРГА БИЛИМ БЕРҮҮ ЖАНА АЛАРДЫ ТАРБИЯЛОО

1-максат. Балдарга, айрыкча өтө аянычтуу абалдагы жана жетишпеген чөйрөдөгү балдарга эрте жашынан (ЭЖББ) билим берүүнү жана ар тараптан кам көрүүнү кеңейтүү жана жакшыртуу

Эрте жаштагы балдарга билим берүү жана аларды тарбиялоо бүт өмүрүндө алуучу билимдин пайдубалы жана жалпы билим алуунун негизи болуп саналат. Бала мектепке барганга чейин эле, үй-бүлөлүк шарт анын кийинки билим алуусуна чоң таасир берет. Туура тамактануу, толук иммунизация, А витаминин жана йоддолгон тузду пайдалануу сыяктуу аспектилер баланын кийинки мектептен билим алышына түздөн-түз таасир этет.

ЭЖББ – эрте жаштагы балдарга билим берүү (жаш курактык топ 3 жаштан 6 жашка чейин).

Мектепке чейинки билим берүүчү уюм – бул бирден 7 жашка чейинки балдарды тарбиялоону, окутууну, кароону, багууну жана дарылоону камсыз кылуучу билим берүүчү уюм. Мектепке чейинки билим берүүчү уюмдар мамлекеттик жана өзүмдүк болуп бөлүнөт.

Мектепке чейинки уюмдардын балдарды камтуу дүң коэффициенти (Мектепке чейинки билим берүү камтыган брутто-коэффициент) демографиялык статистика маалыматтары боюнча мектепке чейинки уюмдарга баруучу балдардын саны менен 3-6 жаштагы балдардын санына болгон байланышы катары аныкталат.

Мүмкүнчүлүктөрү чектелген балдар (Атайын жардамга муктаж) – оорунун татаал формалары менен жабыр тарткан жана дене мүчөсүнүн же аң сезиминин өсүшү жетишпеген балдар, алар атайын топтор боюнча бөлүштүрүлөт (угуусу, сүйлөөсү, көрүүсү начар балдар, интеллектуалдык өнүгүүсү жетишпеген, кыймылдатуучу-муун аппараттары иштебеген жана башка оорулар менен ооруган балдар).

1-6 жаш курагындагы салмагы жетишсиз балдардын үлүшү Одон 6 жашка чейинки балдардын жалпы санына карата 5 жашка чейинки салмагы жетишсиз балдардын санынын катышын 100%ке көбөйтүү менен аныкталат.

Мектепке чейинки билим берүү үчүн окутулган мугалимдердин үлүшү, эрте жаштагы балдарды тарбиялоо жана аларга билим берүү программасы боюнча сабак берген мугалимдердин жалпы санына карата кесиптик билим алган мугалимдердин санынын катышы менен аныкталат.

Менчик мектепке чейинки уюмдардагы балдардын үлүшү бардык мектепке чейинки уюмдардагы балдардын жалпы санын менчик уюмдардагы балдардын жалпы санына бөлүп, аны 100%ке көбөйтүү аркылуу аныкталат.

Билим берүүгө кеткен жалпы мамлекеттик чыгымдардан мектептеги билим берүүгө кеткен мамлекеттик чыгымдар процент менен билим берүүгө кеткен жалпы мамлекеттик чыгымдарга карата мектептеги билим берүүгө кеткен мамлекеттик чыгымдардын катышы 100%ке көбөйтүү аркылуу аныкталат.

Проценттик түрдө көрсөтүлгөн маалыматтар республиканын ар бир администрациялык аймагы үчүн жыныстык бөлүштүрүү жана башка белгилердин ички жаш курактык топторуна ылайык эсептелген.

1.1: Аймак жана менчик формасы боюнча мектепке чейинки уюмдардагы балдардын саны¹

(жылдын аягына карата, адам)

| | 2009 | | | 2010 | | |
|----------------------------|---------------|---------------|---------------|---------------|---------------|---------------|
| | бардыгы | эркек балдар | кыздар | бардыгы | эркек балдар | кыздар |
| Кыргыз Республикасы | 62 590 | 31 572 | 31 018 | 70 313 | 35 649 | 34 664 |
| менчик формасы: | | | | | | |
| мамлекеттик | 60 594 | 30 490 | 30 104 | 68 191 | 34 547 | 33 644 |
| жеке менчик | 1 996 | 1 082 | 914 | 2 122 | 1 102 | 1 020 |
| Баткен облусу | 3 919 | 2 172 | 1 747 | 4 560 | 2 363 | 2 197 |
| менчик формасы: | | | | | | |
| мамлекеттик | 3 919 | 2 172 | 1 747 | 4 560 | 2 363 | 2 197 |
| жеке менчик | - | - | - | - | - | - |
| Жалал-Абад облусу | 10 775 | 5 383 | 5 392 | 11 250 | 5 667 | 5 583 |
| менчик формасы: | | | | | | |
| мамлекеттик | 10 700 | 5 344 | 5 356 | 11 250 | 5 667 | 5 583 |
| жеке менчик | 75 | 39 | 36 | - | - | - |
| Ысык-Көл облусу | 4 862 | 2 340 | 2 522 | 5 589 | 2 764 | 2 825 |
| менчик формасы: | | | | | | |
| мамлекеттик | 4 852 | 2 336 | 2 516 | 5 529 | 2 741 | 2 788 |
| жеке менчик | 10 | 4 | 6 | 60 | 23 | 37 |
| Нарын облусу | 2 706 | 1 260 | 1 446 | 3 863 | 1 831 | 2 032 |
| менчик формасы: | | | | | | |
| мамлекеттик | 2 692 | 1 253 | 1 439 | 3 854 | 1 828 | 2 026 |
| жеке менчик | 14 | 7 | 7 | 9 | 3 | 6 |
| Ош облусу | 6 285 | 3 040 | 3 245 | 7 490 | 3 735 | 3 755 |
| менчик формасы: | | | | | | |
| мамлекеттик | 6 257 | 3 030 | 3 227 | 7 490 | 3 735 | 3 755 |
| жеке менчик | 28 | 10 | 18 | - | - | - |
| Талас облусу | 1 893 | 1 025 | 868 | 2 500 | 1 331 | 1 169 |
| менчик формасы: | | | | | | |
| мамлекеттик | 1 893 | 1 025 | 868 | 2 500 | 1 331 | 1 169 |
| жеке менчик | - | - | - | - | - | - |
| Чүй облусу | 6 936 | 3 552 | 3 384 | 7 682 | 3 974 | 3 708 |
| менчик формасы: | | | | | | |
| мамлекеттик | 6 480 | 3 304 | 3 176 | 7 296 | 3 775 | 3 521 |
| жеке менчик | 456 | 248 | 208 | 386 | 199 | 187 |
| Бишкек ш. | 19 629 | 9 924 | 9 705 | 22 172 | 11 367 | 10 805 |
| менчик формасы: | | | | | | |
| мамлекеттик | 18 216 | 9 150 | 9 066 | 20 505 | 10 490 | 10 015 |
| жеке менчик | 1 413 | 774 | 639 | 1 667 | 877 | 790 |
| Ош ш. | 5 585 | 2 876 | 2 709 | 5 207 | 2 617 | 2 590 |
| менчик формасы: | | | | | | |
| мамлекеттик | 5 585 | 2 876 | 2 709 | 5 207 | 2 617 | 2 590 |
| жеке менчик | - | - | - | - | - | - |

¹ «Бардык адамдар үчүн билим берүү» программасында 3төн 6 жашка чейинки балдар алынат.

ЭРТЕ ЖАШТАГЫ БАЛДАРГА БИЛИМ БЕРҮҮ ЖАНА АЛАРДЫ ТАРБИЯЛОО

| 2011 | | | 2012 | | | 2013 | | |
|---------------|---------------|---------------|---------------|---------------|---------------|----------------|---------------|---------------|
| бардыгы | эркек балдар | кыздар | бардыгы | эркек балдар | кыздар | бардыгы | эркек балдар | кыздар |
| 82 023 | 41 379 | 40 644 | 96 967 | 48 768 | 48 199 | 111 176 | 56 629 | 54 547 |
| 79 467 | 40 062 | 39 405 | 93 398 | 46 918 | 46 480 | 107 434 | 54 674 | 52 760 |
| 2 556 | 1 317 | 1 239 | 3 569 | 1 850 | 1 719 | 3 742 | 1 955 | 1 787 |
| 5 284 | 2 734 | 2 550 | 6 564 | 3 477 | 3 087 | 8 810 | 4 641 | 4 169 |
| 5 284 | 2 734 | 2 550 | 6 564 | 3 477 | 3 087 | 8 780 | 4 626 | 4 154 |
| - | - | - | - | - | - | 30 | 15 | 15 |
| 12 935 | 6 391 | 6 544 | 15 073 | 7 496 | 7 577 | 17 214 | 8 558 | 8 656 |
| 12 891 | 6 377 | 6 514 | 14 939 | 7 442 | 7 497 | 16 963 | 8 429 | 8 534 |
| 44 | 14 | 30 | 134 | 54 | 80 | 251 | 129 | 122 |
| 6 514 | 3 165 | 3 349 | 7 412 | 3 637 | 3 775 | 8 899 | 4 407 | 4 492 |
| 6 449 | 3 139 | 3 310 | 7 267 | 3 575 | 3 692 | 8 683 | 4 306 | 4 377 |
| 65 | 26 | 39 | 145 | 62 | 83 | 216 | 101 | 115 |
| 4 787 | 2 247 | 2 540 | 5 561 | 2 662 | 2 899 | 6 701 | 3 230 | 3 471 |
| 4 767 | 2 235 | 2 532 | 5 507 | 2 636 | 2 871 | 6 647 | 3 202 | 3 445 |
| 20 | 12 | 8 | 54 | 26 | 28 | 54 | 28 | 26 |
| 9 800 | 4 952 | 4 848 | 12 466 | 6 345 | 6 121 | 16 392 | 8 281 | 8 111 |
| 9 800 | 4 952 | 4 848 | 12 310 | 6 263 | 6 047 | 16 358 | 8 261 | 8 097 |
| - | - | - | 156 | 82 | 74 | 34 | 20 | 14 |
| 2 934 | 1 539 | 1 395 | 3 564 | 1 782 | 1 782 | 4 268 | 2 180 | 2 088 |
| 2 924 | 1 534 | 1 390 | 3 489 | 1 743 | 1 746 | 4 197 | 2 145 | 2 052 |
| 10 | 5 | 5 | 75 | 39 | 36 | 71 | 35 | 36 |
| 8 590 | 4 441 | 4 149 | 10 367 | 5 216 | 5 151 | 11 254 | 5 845 | 5 409 |
| 7 962 | 4 135 | 3 834 | 9 238 | 4 657 | 4 581 | 10 172 | 5 274 | 4 898 |
| 621 | 306 | 315 | 1 129 | 559 | 570 | 1 082 | 571 | 511 |
| 24 348 | 12 371 | 11 977 | 27 379 | 13 784 | 13 595 | 27 941 | 14 385 | 13 556 |
| 22 552 | 11 417 | 11 135 | 25 577 | 12 799 | 12 778 | 26 154 | 13 444 | 12 710 |
| 1 796 | 954 | 842 | 1 802 | 985 | 817 | 1 787 | 941 | 846 |
| 6 831 | 3 539 | 3 292 | 8 581 | 4 369 | 4 212 | 9 697 | 5 102 | 4 595 |
| 6 831 | 3 539 | 3 292 | 8 507 | 4 326 | 4 181 | 9 480 | 4 987 | 4 493 |
| - | - | - | 74 | 43 | 31 | 217 | 115 | 102 |

1.2: Аймак, шаар жана айыл жерлери боюнча мектепке чейинки уюмдардагы балдардын саны

(жылдын аягына карата, адам)

| | 2009 | | | 2010 | | |
|----------------------------|---------------|---------------|---------------|---------------|---------------|---------------|
| | бардыгы | эркек балдар | кыздар | бардыгы | эркек балдар | кыздар |
| Кыргыз Республикасы | 62 590 | 31 572 | 31 018 | 70 313 | 35 649 | 34 664 |
| шаар жерлери | 42 705 | 21 757 | 20 948 | 46 238 | 23 630 | 22 608 |
| айыл жерлери | 19 885 | 9 815 | 10 070 | 24 075 | 12 019 | 12 056 |
| Баткен облусу | 3 919 | 2 172 | 1 747 | 4 560 | 2 363 | 2 197 |
| шаар жерлери | 2 416 | 1 255 | 1 161 | 2 647 | 1 377 | 1 270 |
| айыл жерлери | 1 503 | 917 | 586 | 1 913 | 986 | 927 |
| Жалал-Абад облусу | 10 775 | 5 383 | 5 392 | 11 250 | 5 667 | 5 583 |
| шаар жерлери | 5 072 | 2 563 | 2 509 | 5 238 | 2 705 | 2 533 |
| айыл жерлери | 5 703 | 2 820 | 2 883 | 6 012 | 2 962 | 3 050 |
| Ысык-Көл облусу | 4 862 | 2 340 | 2 522 | 5 589 | 2 764 | 2 825 |
| шаар жерлери | 3 424 | 1 675 | 1 749 | 3 715 | 1 847 | 1 868 |
| айыл жерлери | 1 438 | 665 | 773 | 1 874 | 917 | 957 |
| Нарын облусу | 2 706 | 1 260 | 1 446 | 3 863 | 1 831 | 2 032 |
| шаар жерлери | 896 | 428 | 468 | 1 081 | 505 | 576 |
| айыл жерлери | 1 810 | 832 | 978 | 2 782 | 1 326 | 1 456 |
| Ош облусу | 6 285 | 3 040 | 3 245 | 7 490 | 3 735 | 3 755 |
| шаар жерлери | 1 494 | 810 | 684 | 1 510 | 798 | 712 |
| айыл жерлери | 4 791 | 2 230 | 2 561 | 5 980 | 2 937 | 3 043 |
| Талас облусу | 1 893 | 1 025 | 868 | 2 500 | 1 331 | 1 169 |
| шаар жерлери | 1 007 | 570 | 437 | 1 234 | 659 | 575 |
| айыл жерлери | 886 | 455 | 431 | 1 266 | 672 | 594 |
| Чүй облусу | 6 936 | 3 552 | 3 384 | 7 682 | 3 974 | 3 708 |
| шаар жерлери | 3 182 | 1 656 | 1 526 | 3 434 | 1 755 | 1 679 |
| айыл жерлери | 3 754 | 1 896 | 1 858 | 4 248 | 2 219 | 2 029 |
| Бишкек ш. | 19 629 | 9 924 | 9 705 | 22 172 | 11 367 | 10 805 |
| шаар жерлери | 19 629 | 9 924 | 9 705 | 22 172 | 11 367 | 10 805 |
| айыл жерлери | - | - | - | - | - | - |
| Ош ш. | 5 585 | 2 876 | 2 709 | 5 207 | 2 617 | 2 590 |
| шаар жерлери | 5 585 | 2 876 | 2 709 | 5 207 | 2 617 | 2 590 |
| айыл жерлери | - | - | - | - | - | - |

ЭРТЕ ЖАШТАГЫ БАЛДАРГА БИЛИМ БЕРҮҮ ЖАНА АЛАРДЫ ТАРБИЯЛОО

| 2011 | | | 2012 | | | 2013 | | |
|---------------|---------------|---------------|---------------|---------------|---------------|----------------|---------------|---------------|
| бардыгы | эркек балдар | кыздар | бардыгы | эркек балдар | кыздар | бардыгы | эркек балдар | кыздар |
| 82 023 | 41 379 | 40 644 | 96 967 | 48 768 | 48 199 | 111 176 | 56 629 | 54 547 |
| 52 692 | 26 850 | 25 842 | 59 879 | 30 474 | 29 405 | 63 544 | 32 855 | 30 689 |
| 29 331 | 14 529 | 14 802 | 37 088 | 18 294 | 18 794 | 47 632 | 23 774 | 23 858 |
| | | | | | | | | |
| 5 284 | 2 734 | 2 550 | 6 564 | 3 477 | 3 087 | 8 810 | 4 641 | 4 169 |
| 2 848 | 1 523 | 1 325 | 3 696 | 2 034 | 1 662 | 4 351 | 2 343 | 2 008 |
| 2 436 | 1 211 | 1 225 | 2 868 | 1 443 | 1 425 | 4 459 | 2 298 | 2 161 |
| | | | | | | | | |
| 12 935 | 6 391 | 6 544 | 15 073 | 7 496 | 7 577 | 17 214 | 8 558 | 8 656 |
| 5 781 | 2 868 | 2 913 | 6 392 | 3 243 | 3 149 | 7 012 | 3 593 | 3 419 |
| 7 154 | 3 523 | 3 631 | 8 681 | 4 253 | 4 428 | 10 202 | 4 965 | 5 237 |
| | | | | | | | | |
| 6 514 | 3 165 | 3 349 | 7 412 | 3 637 | 3 775 | 8 899 | 4 407 | 4 492 |
| 4 359 | 2 119 | 2 240 | 4 827 | 2 388 | 2 439 | 5 601 | 2 784 | 2 817 |
| 2 155 | 1 046 | 1 109 | 2 585 | 1 249 | 1 336 | 3 298 | 1 623 | 1 675 |
| | | | | | | | | |
| 4 787 | 2 247 | 2 540 | 5 561 | 2 662 | 2 899 | 6 701 | 3 230 | 3 471 |
| 1 208 | 578 | 630 | 1 114 | 556 | 558 | 1 477 | 744 | 733 |
| 3 579 | 1 669 | 1 910 | 4 447 | 2 106 | 2 341 | 5 224 | 2 486 | 2 738 |
| | | | | | | | | |
| 9 800 | 4 952 | 4 848 | 12 466 | 6 345 | 6 121 | 16 392 | 8 281 | 8 111 |
| 2 058 | 1 074 | 984 | 2 053 | 1 138 | 915 | 1 364 | 738 | 626 |
| 7 742 | 3 878 | 3 864 | 10 413 | 5 207 | 5 206 | 15 028 | 7 543 | 7 485 |
| | | | | | | | | |
| 2 934 | 1 539 | 1 395 | 3 564 | 1 782 | 1 782 | 4 268 | 2 180 | 2 088 |
| 1 377 | 705 | 672 | 1 406 | 726 | 680 | 1 485 | 773 | 712 |
| 1 557 | 834 | 723 | 2 158 | 1 056 | 1 102 | 2 783 | 1 407 | 1 376 |
| | | | | | | | | |
| 8 590 | 4 441 | 4 149 | 10 367 | 5 216 | 5 151 | 11 254 | 5 845 | 5 409 |
| 3 882 | 2 073 | 1 809 | 4 431 | 2 236 | 2 195 | 4 616 | 2 393 | 2 223 |
| 4 708 | 2 368 | 2 340 | 5 936 | 2 980 | 2 956 | 6 638 | 3 452 | 3 186 |
| | | | | | | | | |
| 24 348 | 12 371 | 11 977 | 27 379 | 13 784 | 13 595 | 27 941 | 14 385 | 13 556 |
| 24 348 | 12 371 | 11 977 | 27 379 | 13 784 | 13 595 | 27 941 | 14 385 | 13 556 |
| - | - | - | - | - | - | - | - | - |
| | | | | | | | | |
| 6 831 | 3 539 | 3 292 | 8 581 | 4 369 | 4 212 | 9 697 | 5 102 | 4 595 |
| 6 831 | 3 539 | 3 292 | 8 581 | 4 369 | 4 212 | 9 697 | 5 102 | 4 595 |
| - | - | - | - | - | - | - | - | - |

1.3: Аймак жана менчик формасы боюнча мектепке чейинки уюмдардагы балдарды камтуунун дүң коэффициентини
(жылдын аягына карата, процент менен)

| | 2009 | | | 2010 | | |
|----------------------------|-------------|--------------|-------------|-------------|--------------|-------------|
| | бардыгы | эркек балдар | кыздар | бардыгы | эркек балдар | кыздар |
| Кыргыз Республикасы | 14,4 | 14,3 | 14,6 | 15,5 | 15,4 | 15,5 |
| менчик формасы: | | | | | | |
| мамлекеттик | 14,0 | 13,8 | 14,1 | 15,0 | 14,9 | 15,1 |
| жеке менчик | 0,5 | 0,5 | 0,4 | 0,5 | 0,5 | 0,5 |
| Баткен облусу | 11,1 | 11,9 | 10,2 | 12,2 | 12,2 | 12,2 |
| менчик формасы: | | | | | | |
| мамлекеттик | 11,1 | 11,9 | 10,2 | 12,2 | 12,2 | 12,2 |
| жеке менчик | - | - | - | - | - | - |
| Жалал-Абад облусу | 12,3 | 12,0 | 12,6 | 12,3 | 12,1 | 12,5 |
| менчик формасы: | | | | | | |
| мамлекеттик | 12,2 | 11,9 | 12,5 | 12,3 | 12,1 | 12,5 |
| жеке менчик | 0,1 | 0,1 | 0,1 | - | - | - |
| Ысык-Көл облусу | 13,4 | 12,8 | 14,1 | 15,0 | 14,8 | 15,1 |
| менчик формасы: | | | | | | |
| мамлекеттик | 13,4 | 12,8 | 14,0 | 14,8 | 14,7 | 14,9 |
| жеке менчик | 0,0 | 0,0 | 0,0 | 0,2 | 0,1 | 0,2 |
| Нарын облусу | 11,2 | 10,3 | 12,2 | 15,9 | 14,8 | 17,0 |
| менчик формасы: | | | | | | |
| мамлекеттик | 11,2 | 10,2 | 12,2 | 15,9 | 14,8 | 17,0 |
| жеке менчик | 0,1 | 0,1 | 0,1 | 0,0 | 0,0 | 0,1 |
| Ош облусу | 6,4 | 6,0 | 6,7 | 7,2 | 7,1 | 7,4 |
| менчик формасы: | | | | | | |
| мамлекеттик | 6,3 | 6,0 | 6,7 | 7,2 | 7,1 | 7,4 |
| жеке менчик | 0,0 | 0,0 | 0,0 | - | - | - |
| Талас облусу | 8,7 | 9,3 | 8,1 | 11,1 | 11,8 | 10,4 |
| менчик формасы: | | | | | | |
| мамлекеттик | 8,7 | 9,3 | 8,1 | 11,1 | 11,8 | 10,4 |
| жеке менчик | - | - | - | - | - | - |
| Чүй облусу | 12,0 | 12,0 | 12,1 | 12,7 | 12,8 | 12,6 |
| менчик формасы: | | | | | | |
| мамлекеттик | 11,2 | 11,1 | 11,3 | 12,1 | 12,2 | 12,0 |
| жеке менчик | 0,8 | 0,8 | 0,7 | 0,6 | 0,6 | 0,6 |
| Бишкек ш. | 36,7 | 36,7 | 36,7 | 39,3 | 40,0 | 38,5 |
| менчик формасы: | | | | | | |
| мамлекеттик | 34,0 | 33,8 | 34,3 | 36,3 | 36,9 | 35,7 |
| жеке менчик | 2,6 | 2,6 | 2,4 | 3,0 | 3,1 | 2,8 |
| Ош ш. | 29,2 | 29,7 | 28,7 | 25,5 | 25,2 | 25,8 |
| менчик формасы: | | | | | | |
| мамлекеттик | 29,2 | 29,7 | 28,7 | 25,5 | 25,2 | 25,8 |
| жеке менчик | - | - | - | - | - | - |

ЭРТЕ ЖАШТАГЫ БАЛДАРГА БИЛИМ БЕРҮҮ ЖАНА АЛАРДЫ ТАРБИЯЛОО

| 2011 | | | 2012 | | | 2013 | | |
|-------------|--------------|-------------|-------------|--------------|-------------|-------------|--------------|-------------|
| бардыгы | эркек балдар | кыздар | бардыгы | эркек балдар | кыздар | бардыгы | эркек балдар | кыздар |
| 17,9 | 17,7 | 18,0 | 20,1 | 19,8 | 20,4 | 21,6 | 21,6 | 21,7 |
| 17,3 | 17,1 | 17,5 | 19,3 | 19,0 | 19,7 | 20,9 | 20,8 | 21,0 |
| 0,6 | 0,6 | 0,5 | 0,7 | 0,8 | 0,7 | 0,7 | 0,7 | 0,7 |
| 14,0 | 14,0 | 14,0 | 16,2 | 16,6 | 15,8 | 19,8 | 20,3 | 19,4 |
| 14,0 | 14,0 | 14,0 | 16,2 | 16,6 | 15,8 | 19,8 | 20,2 | 19,3 |
| - | - | - | - | - | - | 0,1 | 0,1 | 0,1 |
| 14,0 | 13,6 | 14,5 | 15,5 | 15,1 | 16,0 | 16,8 | 16,3 | 17,2 |
| 14,0 | 13,6 | 14,4 | 15,4 | 15,0 | 15,8 | 16,5 | 16,1 | 17,0 |
| 0,0 | 0,0 | 0,1 | 0,1 | 0,1 | 0,2 | 0,2 | 0,2 | 0,2 |
| 17,4 | 16,9 | 18,0 | 18,8 | 18,2 | 19,5 | 21,5 | 20,9 | 22,1 |
| 17,2 | 16,7 | 17,8 | 18,5 | 17,9 | 19,0 | 21,0 | 20,4 | 21,5 |
| 0,2 | 0,1 | 0,2 | 0,4 | 0,3 | 0,4 | 0,5 | 0,5 | 0,6 |
| 19,7 | 18,3 | 21,2 | 22,4 | 21,2 | 23,7 | 26,0 | 24,7 | 27,3 |
| 19,6 | 18,2 | 21,1 | 22,2 | 21,0 | 23,5 | 25,7 | 24,4 | 27,1 |
| 0,1 | 0,1 | 0,1 | 0,2 | 0,2 | 0,2 | 0,2 | 0,2 | 0,2 |
| 9,3 | 9,2 | 9,4 | 11,5 | 11,4 | 11,5 | 14,3 | 14,2 | 14,5 |
| 9,3 | 9,2 | 9,4 | 11,3 | 11,3 | 11,4 | 14,3 | 14,1 | 14,5 |
| - | - | - | 0,1 | 0,1 | 0,1 | 0,0 | 0,0 | 0,0 |
| 12,7 | 13,2 | 12,2 | 14,9 | 14,6 | 15,1 | 17,0 | 17,2 | 16,9 |
| 12,7 | 13,2 | 12,2 | 14,5 | 14,3 | 14,8 | 16,7 | 16,9 | 16,6 |
| 0,0 | 0,0 | 0,0 | 0,3 | 0,3 | 0,3 | 0,3 | 0,3 | 0,3 |
| 14,0 | 14,1 | 13,9 | 16,0 | 15,7 | 16,4 | 16,2 | 16,3 | 16,0 |
| 13,0 | 13,1 | 12,9 | 14,3 | 14,0 | 14,6 | 14,6 | 14,7 | 14,5 |
| 1,0 | 1,0 | 1,1 | 1,7 | 1,7 | 1,8 | 1,6 | 1,6 | 1,5 |
| 42,9 | 43,3 | 42,4 | 44,0 | 43,8 | 44,3 | 40,6 | 41,1 | 40,0 |
| 39,7 | 40,0 | 39,5 | 41,1 | 40,7 | 41,6 | 38,0 | 38,4 | 37,5 |
| 3,2 | 3,3 | 3,0 | 2,9 | 3,1 | 2,7 | 2,6 | 2,7 | 2,5 |
| 32,2 | 32,6 | 31,7 | 40,0 | 39,8 | 40,2 | 44,5 | 45,5 | 43,6 |
| 32,2 | 32,6 | 31,7 | 39,7 | 39,4 | 39,9 | 43,5 | 44,4 | 42,6 |
| - | - | - | 0,3 | 0,4 | 0,3 | 1,0 | 1,0 | 1,0 |

1.4: Аймак, шаар жана айыл жерлери боюнча мектепке чейинки уюмдардагы балдарды камтуунун дүң коэффициенттери

(жылдын аягына карата, процент менен)

| | 2009 | | | 2010 | | |
|----------------------------|-------------|--------------|-------------|-------------|--------------|-------------|
| | бардыгы | эркек балдар | кыздар | бардыгы | эркек балдар | кыздар |
| Кыргыз Республикасы | 14,4 | 14,3 | 14,6 | 15,5 | 15,4 | 15,5 |
| шаар жерлери | 33,4 | 33,6 | 33,2 | 34,4 | 34,7 | 34,0 |
| айыл жерлери | 6,5 | 6,3 | 6,7 | 7,5 | 7,4 | 7,7 |
| Баткен облусу | 11,1 | 11,9 | 10,2 | 12,2 | 12,2 | 12,2 |
| шаар жерлери | 31,5 | 31,9 | 31,2 | 32,6 | 32,5 | 32,6 |
| айыл жерлери | 5,4 | 6,4 | 4,4 | 6,5 | 6,5 | 6,5 |
| Жалал-Абад облусу | 12,3 | 12,0 | 12,6 | 12,3 | 12,1 | 12,5 |
| шаар жерлери | 29,2 | 29,1 | 29,3 | 28,8 | 29,3 | 28,2 |
| айыл жерлери | 8,1 | 7,8 | 8,4 | 8,2 | 7,9 | 8,6 |
| Ысык-Көл облусу | 13,4 | 12,8 | 14,1 | 15,0 | 14,8 | 15,1 |
| шаар жерлери | 39,3 | 38,6 | 40,0 | 41,2 | 41,5 | 41,0 |
| айыл жерлери | 5,2 | 4,8 | 5,7 | 6,6 | 6,4 | 6,8 |
| Нарын облусу | 11,2 | 10,3 | 12,2 | 15,9 | 14,8 | 17,0 |
| шаар жерлери | 28,9 | 27,7 | 30,2 | 34,0 | 32,0 | 36,0 |
| айыл жерлери | 8,6 | 7,8 | 9,5 | 13,2 | 12,3 | 14,1 |
| Ош облусу | 6,4 | 6,0 | 6,7 | 7,2 | 7,1 | 7,4 |
| шаар жерлери | 18,6 | 20,0 | 17,2 | 17,7 | 18,5 | 16,8 |
| айыл жерлери | 5,3 | 4,8 | 5,8 | 6,3 | 6,1 | 6,5 |
| Талас облусу | 8,7 | 9,3 | 8,1 | 11,1 | 11,8 | 10,4 |
| шаар жерлери | 35,1 | 39,1 | 31,0 | 41,8 | 44,2 | 39,4 |
| айыл жерлери | 4,7 | 4,7 | 4,6 | 6,4 | 6,9 | 6,0 |
| Чүй облусу | 12,0 | 12,0 | 12,1 | 12,7 | 12,8 | 12,6 |
| шаар жерлери | 32,9 | 33,4 | 32,4 | 34,6 | 34,1 | 35,1 |
| айыл жерлери | 7,8 | 7,7 | 7,9 | 8,4 | 8,6 | 8,3 |
| Бишкек ш. | 36,7 | 36,7 | 36,7 | 39,3 | 40,0 | 38,5 |
| шаар жерлери | 36,7 | 36,7 | 36,7 | 39,3 | 40,0 | 38,5 |
| айыл жерлери | - | - | - | - | - | - |
| Ош ш. | 29,2 | 29,7 | 28,7 | 25,5 | 25,2 | 25,8 |
| шаар жерлери | 29,2 | 29,7 | 28,7 | 25,5 | 25,2 | 25,8 |
| айыл жерлери | - | - | - | - | - | - |

ЭРТЕ ЖАШТАГЫ БАЛДАРГА БИЛИМ БЕРҮҮ ЖАНА АЛАРДЫ ТАРБИЯЛОО

| 2011 | | | 2012 | | | 2013 | | |
|-------------|--------------|-------------|-------------|--------------|-------------|-------------|--------------|-------------|
| бардыгы | эркек балдар | кыздар | бардыгы | эркек балдар | кыздар | бардыгы | эркек балдар | кыздар |
| 17,9 | 17,7 | 18,0 | 20,1 | 19,8 | 20,4 | 21,6 | 21,6 | 21,7 |
| 38,7 | 39,0 | 38,5 | 40,7 | 40,7 | 40,7 | 39,2 | 39,7 | 38,6 |
| 9,1 | 8,8 | 9,4 | 11,0 | 10,7 | 11,5 | 13,5 | 13,2 | 13,9 |
| 14,0 | 14,0 | 14,0 | 16,2 | 16,6 | 15,8 | 19,8 | 20,3 | 19,4 |
| 34,2 | 34,8 | 33,5 | 41,1 | 43,3 | 38,8 | 41,8 | 43,1 | 40,3 |
| 8,3 | 8,0 | 8,6 | 9,1 | 8,9 | 9,3 | 13,1 | 13,2 | 13,1 |
| 14,0 | 13,6 | 14,5 | 15,5 | 15,1 | 16,0 | 16,8 | 16,3 | 17,2 |
| 31,4 | 31,0 | 31,7 | 32,4 | 32,3 | 32,4 | 32,3 | 32,7 | 32,0 |
| 9,7 | 9,3 | 10,1 | 11,2 | 10,8 | 11,7 | 12,6 | 12,0 | 13,2 |
| 17,4 | 16,9 | 18,0 | 18,8 | 18,2 | 19,5 | 21,5 | 20,9 | 22,1 |
| 48,4 | 47,2 | 49,6 | 45,0 | 44,1 | 45,9 | 43,5 | 42,6 | 44,4 |
| 7,6 | 7,3 | 7,9 | 9,0 | 8,6 | 9,5 | 11,5 | 11,2 | 12,0 |
| 19,7 | 18,3 | 21,2 | 22,4 | 21,2 | 23,7 | 26,0 | 24,7 | 27,3 |
| 36,8 | 35,1 | 38,5 | 34,3 | 33,6 | 35,0 | 40,3 | 39,8 | 40,8 |
| 17,0 | 15,7 | 18,4 | 20,7 | 19,3 | 22,0 | 23,6 | 22,1 | 25,1 |
| 9,3 | 9,2 | 9,4 | 11,5 | 11,4 | 11,5 | 14,3 | 14,2 | 14,5 |
| 23,4 | 24,2 | 22,7 | 23,3 | 25,6 | 20,9 | 15,2 | 16,1 | 14,3 |
| 8,0 | 7,9 | 8,2 | 10,4 | 10,2 | 10,7 | 14,3 | 14,0 | 14,5 |
| 12,7 | 13,2 | 12,2 | 14,9 | 14,6 | 15,1 | 17,0 | 17,2 | 16,9 |
| 45,5 | 45,8 | 45,1 | 47,9 | 48,8 | 46,9 | 51,5 | 53,2 | 49,8 |
| 7,8 | 8,3 | 7,3 | 10,3 | 9,9 | 10,6 | 12,5 | 12,5 | 12,6 |
| 14,0 | 14,1 | 13,9 | 16,0 | 15,7 | 16,4 | 16,2 | 16,3 | 16,0 |
| 40,0 | 41,4 | 38,5 | 39,1 | 38,3 | 39,9 | 33,8 | 34,3 | 33,4 |
| 9,1 | 8,9 | 9,3 | 11,1 | 10,8 | 11,4 | 11,9 | 12,0 | 11,7 |
| 42,9 | 43,3 | 42,4 | 44,0 | 43,8 | 44,3 | 40,6 | 41,1 | 40,0 |
| 42,9 | 43,3 | 42,4 | 44,0 | 43,8 | 44,3 | 40,6 | 41,1 | 40,0 |
| - | - | - | - | - | - | - | - | - |
| 32,2 | 32,6 | 31,7 | 40,0 | 39,8 | 40,2 | 44,5 | 45,5 | 43,6 |
| 32,2 | 32,6 | 31,7 | 40,0 | 39,8 | 40,2 | 44,5 | 45,5 | 43,6 |
| - | - | - | - | - | - | - | - | - |

1.5: Аймак жана менчик формасы боюнча мектепке чейинки уюмдардагы атайын жардамга муктаж балдардын саны
(жылдын аягына карата, адам)

| | 2009 | | | 2010 | | |
|----------------------------|--------------|--------------|------------|--------------|--------------|------------|
| | бардыгы | эркек балдар | кыздар | бардыгы | эркек балдар | кыздар |
| Кыргыз Республикасы | 1 748 | 1 021 | 727 | 1 635 | 963 | 672 |
| менчик формасы: | | | | | | |
| мамлекеттик | 1 734 | 1 014 | 720 | 1 625 | 960 | 665 |
| жеке менчик | 14 | 7 | 7 | 10 | 3 | 7 |
| Баткен облусу | - | - | - | 2 | 1 | 1 |
| менчик формасы: | | | | | | |
| мамлекеттик | - | - | - | 2 | 1 | 1 |
| жеке менчик | - | - | - | - | - | - |
| Жалал-Абад облусу | 49 | 24 | 25 | 31 | 12 | 19 |
| менчик формасы: | | | | | | |
| мамлекеттик | 49 | 24 | 25 | 31 | 12 | 19 |
| жеке менчик | - | - | - | - | - | - |
| Ысык-Көл облусу | 43 | 18 | 25 | 55 | 30 | 25 |
| менчик формасы: | | | | | | |
| мамлекеттик | 43 | 18 | 25 | 55 | 30 | 25 |
| жеке менчик | - | - | - | - | - | - |
| Нарын облусу | 24 | 15 | 9 | 19 | 7 | 12 |
| менчик формасы: | | | | | | |
| мамлекеттик | 10 | 8 | 2 | 10 | 4 | 6 |
| жеке менчик | 14 | 7 | 7 | 9 | 3 | 6 |
| Ош облусу | 72 | 30 | 42 | 31 | 31 | - |
| менчик формасы: | | | | | | |
| мамлекеттик | 72 | 30 | 42 | 31 | 31 | - |
| жеке менчик | - | - | - | - | - | - |
| Талас облусу | - | - | - | - | - | - |
| менчик формасы: | | | | | | |
| мамлекеттик | - | - | - | - | - | - |
| жеке менчик | - | - | - | - | - | - |
| Чүй облусу | 200 | 162 | 38 | 205 | 111 | 94 |
| менчик формасы: | | | | | | |
| мамлекеттик | 200 | 162 | 38 | 204 | 111 | 93 |
| жеке менчик | - | - | - | 1 | - | 1 |
| Бишкек ш. | 972 | 560 | 412 | 1 025 | 597 | 428 |
| менчик формасы: | | | | | | |
| мамлекеттик | 972 | 560 | 412 | 1 025 | 597 | 428 |
| жеке менчик | - | - | - | - | - | - |
| Ош ш. | 388 | 212 | 176 | 267 | 174 | 93 |
| менчик формасы: | | | | | | |
| мамлекеттик | 388 | 212 | 176 | 267 | 174 | 93 |
| жеке менчик | - | - | - | - | - | - |

ЭРТЕ ЖАШТАГЫ БАЛДАРГА БИЛИМ БЕРҮҮ ЖАНА АЛАРДЫ ТАРБИЯЛОО

| 2011 | | | 2012 | | | 2013 | | |
|--------------|--------------|------------|--------------|--------------|------------|--------------|--------------|------------|
| бардыгы | эркек балдар | кыздар | бардыгы | эркек балдар | кыздар | бардыгы | эркек балдар | кыздар |
| 1 988 | 1 168 | 820 | 2 035 | 1 245 | 790 | 1 994 | 1 209 | 785 |
| 1 968 | 1 156 | 812 | 2 009 | 1 231 | 778 | 1 973 | 1 198 | 775 |
| 20 | 12 | 8 | 26 | 14 | 12 | 21 | 11 | 10 |
| 11 | 5 | 6 | 8 | 1 | 7 | 68 | 26 | 42 |
| 11 | 5 | 6 | 8 | 1 | 7 | 68 | 26 | 42 |
| - | - | - | - | - | - | - | - | - |
| 43 | 24 | 19 | 61 | 59 | 2 | 96 | 55 | 41 |
| 43 | 24 | 19 | 61 | 59 | 2 | 96 | 55 | 41 |
| - | - | - | - | - | - | - | - | - |
| 109 | 59 | 50 | 132 | 72 | 60 | 119 | 66 | 53 |
| 109 | 59 | 50 | 132 | 72 | 60 | 119 | 66 | 53 |
| - | - | - | - | - | - | - | - | - |
| 29 | 15 | 14 | 27 | 16 | 11 | 23 | 12 | 11 |
| 9 | 3 | 6 | 9 | 6 | 3 | 12 | 7 | 5 |
| 20 | 12 | 8 | 18 | 10 | 8 | 11 | 5 | 6 |
| 18 | 18 | - | 23 | 11 | 12 | 44 | 23 | 21 |
| 18 | 18 | - | 23 | 11 | 12 | 44 | 23 | 21 |
| - | - | - | - | - | - | - | - | - |
| - | - | - | 11 | 6 | 5 | 10 | 6 | 4 |
| - | - | - | 3 | 2 | 1 | - | - | - |
| - | - | - | 8 | 4 | 4 | 10 | 6 | 4 |
| 176 | 86 | 90 | 196 | 89 | 107 | 26 | 12 | 14 |
| 176 | 86 | 90 | 196 | 89 | 107 | 26 | 12 | 14 |
| - | - | - | - | - | - | - | - | - |
| 1 155 | 685 | 470 | 1 164 | 690 | 474 | 1 151 | 683 | 468 |
| 1 155 | 685 | 470 | 1 164 | 690 | 474 | 1 151 | 683 | 468 |
| - | - | - | - | - | - | - | - | - |
| 447 | 276 | 171 | 413 | 301 | 112 | 457 | 326 | 131 |
| 447 | 276 | 171 | 413 | 301 | 112 | 457 | 326 | 131 |
| - | - | - | - | - | - | - | - | - |

1.6: Аймак, шаар жана айыл жерлери боюнча мектепке чейинки уюмдардагы атайын жардамга муктаж балдардын саны
(жылдын аягына карата, адам)

| | 2009 | | | 2010 | | |
|----------------------------|--------------|--------------|------------|--------------|--------------|------------|
| | бардыгы | эркек балдар | кыздар | бардыгы | эркек балдар | кыздар |
| Кыргыз Республикасы | 1 748 | 1 021 | 727 | 1 635 | 963 | 672 |
| шаар жерлери | 1 528 | 852 | 676 | 1 421 | 829 | 592 |
| айыл жерлери | 220 | 169 | 51 | 214 | 134 | 80 |
| Баткен облусу | - | - | - | 2 | 1 | 1 |
| шаар жерлери | - | - | - | 2 | 1 | 1 |
| айыл жерлери | - | - | - | - | - | - |
| Жалал-Абад облусу | 49 | 24 | 25 | 31 | 12 | 19 |
| шаар жерлери | 49 | 24 | 25 | 29 | 10 | 19 |
| айыл жерлери | - | - | - | 2 | 2 | - |
| Ысык-Көл облусу | 43 | 18 | 25 | 55 | 30 | 25 |
| шаар жерлери | 43 | 18 | 25 | 55 | 30 | 25 |
| айыл жерлери | - | - | - | - | - | - |
| Нарын облусу | 24 | 15 | 9 | 19 | 7 | 12 |
| шаар жерлери | 10 | 8 | 2 | 5 | 3 | 2 |
| айыл жерлери | 14 | 7 | 7 | 14 | 4 | 10 |
| Ош облусу | 72 | 30 | 42 | 31 | 31 | - |
| шаар жерлери | - | - | - | - | - | - |
| айыл жерлери | 72 | 30 | 42 | 31 | 31 | - |
| Талас облусу | - | - | - | - | - | - |
| шаар жерлери | - | - | - | - | - | - |
| айыл жерлери | - | - | - | - | - | - |
| Чүй облусу | 200 | 162 | 38 | 205 | 111 | 94 |
| шаар жерлери | 66 | 30 | 36 | 40 | 15 | 25 |
| айыл жерлери | 134 | 132 | 2 | 165 | 96 | 69 |
| Бишкек ш. | 972 | 560 | 412 | 1 025 | 597 | 428 |
| шаар жерлери | 972 | 560 | 412 | 1 025 | 597 | 428 |
| айыл жерлери | - | - | - | - | - | - |
| Ош ш. | 388 | 212 | 176 | 267 | 174 | 93 |
| шаар жерлери | 388 | 212 | 176 | 267 | 174 | 93 |
| айыл жерлери | - | - | - | - | - | - |

ЭРТЕ ЖАШТАГЫ БАЛДАРГА БИЛИМ БЕРҮҮ ЖАНА АЛАРДЫ ТАРБИЯЛОО

| 2011 | | | 2012 | | | 2013 | | |
|--------------|--------------|------------|--------------|--------------|------------|--------------|--------------|------------|
| бардыгы | эркек балдар | кыздар | бардыгы | эркек балдар | кыздар | бардыгы | эркек балдар | кыздар |
| 1 988 | 1 168 | 820 | 2 035 | 1 245 | 790 | 1 994 | 1 209 | 785 |
| 1 784 | 1 052 | 732 | 1 816 | 1 146 | 670 | 1 860 | 1 145 | 715 |
| 204 | 116 | 88 | 219 | 99 | 120 | 134 | 64 | 70 |
| 11 | 5 | 6 | 8 | 1 | 7 | 68 | 26 | 42 |
| 8 | 3 | 5 | 7 | 1 | 6 | 6 | - | 6 |
| 3 | 2 | 1 | 1 | - | 1 | 62 | 26 | 36 |
| 43 | 24 | 19 | 61 | 59 | 2 | 96 | 55 | 41 |
| 41 | 22 | 19 | 61 | 59 | 2 | 96 | 55 | 41 |
| 2 | 2 | - | - | - | - | - | - | - |
| 109 | 59 | 50 | 132 | 72 | 60 | 119 | 66 | 53 |
| 109 | 59 | 50 | 132 | 72 | 60 | 109 | 59 | 50 |
| - | - | - | - | - | - | 10 | 7 | 3 |
| 29 | 15 | 14 | 27 | 16 | 11 | 23 | 12 | 11 |
| 4 | 1 | 3 | 5 | 3 | 2 | 8 | 6 | 2 |
| 25 | 14 | 11 | 22 | 13 | 9 | 15 | 6 | 9 |
| 18 | 18 | - | 23 | 11 | 12 | 44 | 23 | 21 |
| - | - | - | - | - | - | - | - | - |
| 18 | 18 | - | 23 | 11 | 12 | 44 | 23 | 21 |
| - | - | - | 11 | 6 | 5 | 10 | 6 | 4 |
| - | - | - | 8 | 4 | 4 | 10 | 6 | 4 |
| - | - | - | 3 | 2 | 1 | - | - | - |
| 176 | 86 | 90 | 196 | 89 | 107 | 26 | 12 | 14 |
| 20 | 6 | 14 | 26 | 16 | 10 | 23 | 10 | 13 |
| 156 | 80 | 76 | 170 | 73 | 97 | 3 | 2 | 1 |
| 1 155 | 685 | 470 | 1 164 | 690 | 474 | 1 151 | 683 | 468 |
| 1 155 | 685 | 470 | 1 164 | 690 | 474 | 1 151 | 683 | 468 |
| - | - | - | - | - | - | - | - | - |
| 447 | 276 | 171 | 413 | 301 | 112 | 457 | 326 | 131 |
| 447 | 276 | 171 | 413 | 301 | 112 | 457 | 326 | 131 |
| - | - | - | - | - | - | - | - | - |

1.7: Аймак, шаар жана айыл жерлери боюнча мектепке чейинки менчик уюмдардагы балдардын саны

(жылдын аягына карата, адам)

| | 2009 | | | 2010 | | |
|----------------------------|--------------|--------------|------------|--------------|--------------|--------------|
| | бардыгы | эркек балдар | кыздар | бардыгы | эркек балдар | кыздар |
| Кыргыз Республикасы | 1 996 | 1 082 | 914 | 2 122 | 1 102 | 1 020 |
| шаар жерлери | 1 573 | 857 | 716 | 1 720 | 904 | 816 |
| айыл жерлери | 423 | 225 | 198 | 402 | 198 | 204 |
| Баткен облусу | - | - | - | - | - | - |
| шаар жерлери | - | - | - | - | - | - |
| айыл жерлери | - | - | - | - | - | - |
| Жалал-Абад облусу | 75 | 39 | 36 | - | - | - |
| шаар жерлери | 75 | 39 | 36 | - | - | - |
| айыл жерлери | - | - | - | - | - | - |
| Ысык-Көл облусу | 10 | 4 | 6 | 60 | 23 | 37 |
| шаар жерлери | 10 | 4 | 6 | 10 | 5 | 5 |
| айыл жерлери | - | - | - | 50 | 18 | 32 |
| Нарын облусу | 14 | 7 | 7 | 9 | 3 | 6 |
| шаар жерлери | - | - | - | - | - | - |
| айыл жерлери | 14 | 7 | 7 | 9 | 3 | 6 |
| Ош облусу | 28 | 10 | 18 | - | - | - |
| шаар жерлери | - | - | - | - | - | - |
| айыл жерлери | 28 | 10 | 18 | - | - | - |
| Талас облусу | - | - | - | - | - | - |
| шаар жерлери | - | - | - | - | - | - |
| айыл жерлери | - | - | - | - | - | - |
| Чүй облусу | 456 | 248 | 208 | 386 | 199 | 187 |
| шаар жерлери | 75 | 40 | 35 | 43 | 22 | 21 |
| айыл жерлери | 381 | 208 | 173 | 343 | 177 | 166 |
| Бишкек ш. | 1 413 | 774 | 639 | 1 667 | 877 | 790 |
| шаар жерлери | 1 413 | 774 | 639 | 1 667 | 877 | 790 |
| айыл жерлери | - | - | - | - | - | - |
| Ош ш. | - | - | - | - | - | - |
| шаар жерлери | - | - | - | - | - | - |
| айыл жерлери | - | - | - | - | - | - |

ЭРТЕ ЖАШТАГЫ БАЛДАРГА БИЛИМ БЕРҮҮ ЖАНА АЛАРДЫ ТАРБИЯЛОО

| 2011 | | | 2012 | | | 2013 | | |
|--------------|--------------|--------------|--------------|--------------|--------------|--------------|--------------|--------------|
| бардыгы | эркек балдар | кыздар | бардыгы | эркек балдар | кыздар | бардыгы | эркек балдар | кыздар |
| 2 556 | 1 317 | 1 239 | 3 569 | 1 850 | 1 719 | 3 742 | 1 955 | 1 787 |
| 1 952 | 1 021 | 931 | 2 446 | 1 276 | 1 170 | 2 670 | 1 384 | 1 286 |
| 604 | 296 | 308 | 1 123 | 574 | 549 | 1 072 | 571 | 501 |
| - | - | - | - | - | - | 30 | 15 | 15 |
| - | - | - | - | - | - | - | - | - |
| - | - | - | - | - | - | 30 | 15 | 15 |
| 44 | 14 | 30 | 134 | 54 | 80 | 251 | 129 | 122 |
| 44 | 14 | 30 | 134 | 54 | 80 | 221 | 109 | 112 |
| - | - | - | - | - | - | 30 | 20 | 10 |
| 65 | 26 | 39 | 145 | 62 | 83 | 216 | 101 | 115 |
| 4 | 3 | 1 | 75 | 35 | 40 | 143 | 67 | 76 |
| 61 | 23 | 38 | 70 | 27 | 43 | 73 | 34 | 39 |
| 20 | 12 | 8 | 54 | 26 | 28 | 54 | 28 | 26 |
| - | - | - | - | - | - | - | - | - |
| 20 | 12 | 8 | 54 | 26 | 28 | 54 | 28 | 26 |
| - | - | - | 156 | 82 | 74 | 34 | 20 | 14 |
| - | - | - | - | - | - | - | - | - |
| - | - | - | 156 | 82 | 74 | 34 | 20 | 14 |
| 10 | 5 | 5 | 75 | 39 | 36 | 71 | 35 | 36 |
| 10 | 5 | 5 | 18 | 9 | 9 | 19 | 10 | 9 |
| - | - | - | 57 | 30 | 27 | 52 | 25 | 27 |
| 541 | 226 | 315 | 1 129 | 559 | 570 | 1 082 | 571 | 511 |
| 98 | 45 | 53 | 343 | 150 | 193 | 283 | 142 | 141 |
| 443 | 181 | 262 | 786 | 409 | 377 | 799 | 429 | 370 |
| 1 796 | 954 | 843 | 1 802 | 985 | 817 | 1 787 | 941 | 846 |
| 1 796 | 954 | 843 | 1 802 | 985 | 817 | 1 787 | 941 | 846 |
| - | - | - | - | - | - | - | - | - |
| - | - | - | 74 | 43 | 31 | 217 | 115 | 102 |
| - | - | - | 74 | 43 | 31 | 217 | 115 | 102 |
| - | - | - | - | - | - | - | - | - |

1.8: Аймак жана менчик формасы боюнча мектепке чейинки уюмдардагы ЭЖББ программасы менен даярдалган мугалимдердин саны
(жылдын аягына карата, адам)

| | 2009 | 2010 | 2011 | 2012 | 2013 |
|----------------------------|--------------|--------------|--------------|--------------|--------------|
| Кыргыз Республикасы | 3 815 | 4 294 | 4 984 | 5 476 | 6 177 |
| менчик формасы: | | | | | |
| мамлекеттик | 3 610 | 4 038 | 4 699 | 5 124 | 5 802 |
| жеке менчик | 205 | 256 | 285 | 352 | 375 |
| Баткен облусу | 180 | 220 | 274 | 327 | 412 |
| менчик формасы: | | | | | |
| мамлекеттик | 180 | 220 | 274 | 327 | 410 |
| жеке менчик | - | - | - | - | 2 |
| Жалал-Абад облусу | 724 | 757 | 876 | 894 | 1 133 |
| менчик формасы: | | | | | |
| мамлекеттик | 718 | 757 | 871 | 889 | 1 115 |
| жеке менчик | 6 | - | 5 | 5 | 18 |
| Ысык-Көл облусу | 257 | 268 | 307 | 347 | 432 |
| менчик формасы: | | | | | |
| мамлекеттик | 256 | 263 | 302 | 337 | 423 |
| жеке менчик | 1 | 5 | 5 | 10 | 9 |
| Нарын облусу | 238 | 303 | 381 | 435 | 471 |
| менчик формасы: | | | | | |
| мамлекеттик | 236 | 300 | 378 | 431 | 467 |
| жеке менчик | 2 | 3 | 3 | 4 | 4 |
| Ош облусу | 417 | 511 | 669 | 818 | 1 004 |
| менчик формасы: | | | | | |
| мамлекеттик | 414 | 511 | 669 | 806 | 1 000 |
| жеке менчик | 3 | - | - | 12 | 4 |
| Талас облусу | 104 | 123 | 155 | 203 | 235 |
| менчик формасы: | | | | | |
| мамлекеттик | 104 | 123 | 153 | 192 | 223 |
| жеке менчик | - | - | 2 | 11 | 12 |
| Чүй облусу | 405 | 455 | 498 | 586 | 619 |
| менчик формасы: | | | | | |
| мамлекеттик | 371 | 427 | 452 | 517 | 551 |
| жеке менчик | 34 | 28 | 46 | 69 | 68 |
| Бишкек ш. | 1 171 | 1 332 | 1 474 | 1 475 | 1 448 |
| менчик формасы: | | | | | |
| мамлекеттик | 1 012 | 1 112 | 1 250 | 1 250 | 1 218 |
| жеке менчик | 159 | 220 | 224 | 225 | 230 |
| Ош ш. | 319 | 325 | 350 | 391 | 423 |
| менчик формасы: | | | | | |
| мамлекеттик | 319 | 325 | 350 | 375 | 395 |
| жеке менчик | - | - | - | 16 | 28 |

1.9: Аймак, шаар жана айыл жерлери боюнча мектепке чейинки уюмдардагы ЭЖББ программасы менен даярдалган мугалимдердин саны
(жылдын аягына карата, адам)

| | 2009 | 2010 | 2011 | 2012 | 2013 |
|----------------------------|--------------|--------------|--------------|--------------|--------------|
| Кыргыз Республикасы | 3 815 | 4 294 | 4 984 | 5 476 | 6 177 |
| шаар жерлери | 2 514 | 2 715 | 3 036 | 3 138 | 3 239 |
| айыл жерлери | 1 301 | 1 579 | 1 948 | 2 338 | 2 938 |
| Баткен облусу | 180 | 220 | 274 | 327 | 412 |
| шаар жерлери | 121 | 136 | 141 | 175 | 209 |
| айыл жерлери | 59 | 84 | 133 | 152 | 203 |
| Жалал-Абад облусу | 724 | 757 | 876 | 894 | 1 133 |
| шаар жерлери | 344 | 342 | 401 | 362 | 432 |
| айыл жерлери | 380 | 415 | 475 | 532 | 701 |
| Ысык-Көл облусу | 257 | 268 | 307 | 347 | 432 |
| шаар жерлери | 157 | 163 | 195 | 208 | 246 |
| айыл жерлери | 100 | 105 | 112 | 139 | 186 |
| Нарын облусу | 238 | 303 | 381 | 435 | 471 |
| шаар жерлери | 94 | 88 | 101 | 100 | 98 |
| айыл жерлери | 144 | 215 | 280 | 335 | 373 |
| Ош облусу | 417 | 511 | 669 | 818 | 1 004 |
| шаар жерлери | 84 | 95 | 103 | 101 | 62 |
| айыл жерлери | 333 | 416 | 566 | 717 | 942 |
| Талас облусу | 104 | 123 | 155 | 203 | 235 |
| шаар жерлери | 39 | 41 | 54 | 54 | 50 |
| айыл жерлери | 65 | 82 | 101 | 149 | 185 |
| Чүй облусу | 405 | 455 | 498 | 586 | 619 |
| шаар жерлери | 185 | 193 | 217 | 272 | 271 |
| айыл жерлери | 220 | 262 | 281 | 314 | 348 |
| Бишкек ш. | 1 174 | 1 332 | 1 474 | 1 475 | 1 448 |
| шаар жерлери | 1 174 | 1 332 | 1 474 | 1 475 | 1 448 |
| айыл жерлери | - | - | - | - | - |
| Ош ш. | 319 | 325 | 350 | 391 | 423 |
| шаар жерлери | 319 | 325 | 350 | 391 | 423 |
| айыл жерлери | - | - | - | - | - |

1.10: Аймак жана менчик формасы боюнча мектепке чейинки уюмдардагы ЭЖББ программасы менен даярдалган мугалимдердин үлүшү

жылдын аягына карата, мектепке чейинки уюмдардагы мугалимдердин жалпы санынан процент менен)

| | 2009 | 2010 | 2011 | 2012 | 2013 |
|----------------------------|-------------|-------------|-------------|-------------|-------------|
| Кыргыз Республикасы | 86,0 | 87,9 | 89,6 | 87,5 | 88,8 |
| менчик формасы: | | | | | |
| мамлекеттик | 85,8 | 87,7 | 89,2 | 87,2 | 88,6 |
| жеке менчик | 88,4 | 91,8 | 96,3 | 91,7 | 92,6 |
| Баткен облусу | 72,9 | 79,4 | 82,3 | 83,2 | 83,2 |
| менчик формасы: | | | | | |
| мамлекеттик | 72,9 | 79,4 | 82,3 | 83,2 | 83,2 |
| жеке менчик | - | - | - | - | - |
| Жалал-Абад облусу | 87,0 | 88,5 | 89,8 | 85,8 | 90,4 |
| менчик формасы: | | | | | |
| мамлекеттик | 86,9 | 88,5 | 89,8 | 85,7 | 90,8 |
| жеке менчик | 100,0 | 100,0 | 100,0 | 100,0 | 72,0 |
| Ысык-Көл облусу | 92,8 | 95,0 | 93,3 | 87,2 | 92,5 |
| менчик формасы: | | | | | |
| мамлекеттик | 93,1 | 94,9 | 93,2 | 86,9 | 92,6 |
| жеке менчик | 50,0 | 100,0 | 100,0 | 100,0 | 90,0 |
| Нарын облусу | 90,2 | 86,3 | 90,7 | 86,5 | 84,1 |
| менчик формасы: | | | | | |
| мамлекеттик | 90,1 | 86,2 | 90,6 | 86,5 | 84,0 |
| жеке менчик | 100,0 | 100,0 | 100,0 | 80,0 | 100,0 |
| Ош облусу | 81,1 | 84,2 | 87,6 | 88,1 | 87,3 |
| менчик формасы: | | | | | |
| мамлекеттик | 81,0 | 84,2 | 87,6 | 88,0 | 87,4 |
| жеке менчик | 100,0 | 100,0 | - | 92,3 | 66,7 |
| Талас облусу | 73,2 | 78,3 | 78,3 | 83,2 | 83,6 |
| менчик формасы: | | | | | |
| мамлекеттик | 73,2 | 78,3 | 78,1 | 82,8 | 83,5 |
| жеке менчик | - | - | 100,0 | 91,7 | 85,7 |
| Чүй облусу | 86,7 | 89,0 | 88,9 | 82,3 | 86,3 |
| менчик формасы: | | | | | |
| мамлекеттик | 87,5 | 89,9 | 88,5 | 82,5 | 85,8 |
| жеке менчик | 79,1 | 77,8 | 93,9 | 81,2 | 90,7 |
| Бишкек ш. | 87,3 | 90,9 | 91,8 | 91,2 | 91,5 |
| менчик формасы: | | | | | |
| мамлекеттик | 86,8 | 90,3 | 91,0 | 90,6 | 90,8 |
| жеке менчик | 90,3 | 93,6 | 96,6 | 94,9 | 95,8 |
| Ош ш. | 90,4 | 86,0 | 91,9 | 92,4 | 94,0 |
| менчик формасы: | | | | | |
| мамлекеттик | 90,4 | 86,0 | 91,9 | 92,4 | 93,8 |
| жеке менчик | - | - | - | 94,1 | 96,6 |

1.11: Аймак, шаар жана айыл жерлери боюнча мектепке чейинки уюмдардагы ЭЖББ программасы менен даярдалган мугалимдердин үлүшү

(жылдын аягына карата, мектепке чейинки уюмдардагы мугалимдердин жалпы санынан процент менен)

| | 2009 | 2010 | 2011 | 2012 | 2013 |
|----------------------------|-------------|-------------|-------------|-------------|-------------|
| Кыргыз Республикасы | 86,0 | 87,9 | 89,6 | 87,5 | 88,8 |
| шаар жерлери | 87,4 | 89,2 | 91,0 | 90,3 | 91,6 |
| айыл жерлери | 83,3 | 85,9 | 87,4 | 83,9 | 85,9 |
| Баткен облусу | 72,9 | 79,4 | 82,3 | 83,2 | 83,2 |
| шаар жерлери | 78,1 | 81,4 | 80,6 | 86,6 | 87,4 |
| айыл жерлери | 64,1 | 76,4 | 84,2 | 79,6 | 79,3 |
| Жалал-Абад облусу | 87,0 | 88,5 | 89,8 | 85,8 | 90,4 |
| шаар жерлери | 86,6 | 87,0 | 89,7 | 83,4 | 89,4 |
| айыл жерлери | 87,4 | 89,8 | 90,0 | 87,5 | 91,0 |
| Ысык-Көл облусу | 92,8 | 95,0 | 93,3 | 87,2 | 92,5 |
| шаар жерлери | 92,4 | 95,9 | 95,6 | 97,2 | 96,1 |
| айыл жерлери | 93,5 | 93,8 | 89,6 | 75,5 | 88,2 |
| Нарын облусу | 90,2 | 86,3 | 90,7 | 86,5 | 84,1 |
| шаар жерлери | 94,0 | 88,9 | 93,5 | 97,1 | 95,1 |
| айыл жерлери | 87,8 | 85,3 | 89,7 | 83,8 | 81,6 |
| Ош облусу | 81,1 | 84,2 | 87,6 | 88,1 | 87,3 |
| шаар жерлери | 90,3 | 92,2 | 88,0 | 89,4 | 91,2 |
| айыл жерлери | 79,1 | 82,5 | 87,5 | 87,9 | 87,1 |
| Талас облусу | 73,2 | 78,3 | 78,3 | 83,2 | 83,6 |
| шаар жерлери | 67,2 | 78,8 | 88,5 | 94,7 | 100,0 |
| айыл жерлери | 77,4 | 78,1 | 73,7 | 79,7 | 80,1 |
| Чүй облусу | 86,7 | 89,0 | 88,9 | 82,3 | 86,3 |
| шаар жерлери | 88,5 | 88,9 | 91,6 | 87,5 | 89,1 |
| айыл жерлери | 85,3 | 89,1 | 87,0 | 78,3 | 84,3 |
| Бишкек ш. | 87,3 | 90,9 | 91,8 | 91,2 | 91,5 |
| шаар жерлери | 87,3 | 90,9 | 91,8 | 91,2 | 91,5 |
| айыл жерлери | - | - | - | - | - |
| Ош ш. | 90,4 | 86,0 | 91,9 | 92,4 | 94,0 |
| шаар жерлери | 90,4 | 86,0 | 91,9 | 92,4 | 94,0 |
| айыл жерлери | - | - | - | - | - |

1.12: Мектепке чейинки билим берүүгө кеткен мамлекеттик чыгымдар*(аймак боюнча билим берүүгө кеткен мамлекеттик жалпы чыгымдардан процент менен)*

| | 2009 | 2010 | 2011 | 2012 | 2013 |
|----------------------------|------------|------------|------------|------------|-------------|
| Кыргыз Республикасы | 7,2 | 8,4 | 8,9 | 9,8 | 11,4 |
| Баткен облусу | 2,5 | 6,1 | 6,7 | 8,3 | 10,0 |
| Жалал-Абад облусу | 7,9 | 8,7 | 9,6 | 10,8 | 12,7 |
| Ысык-Көл облусу | 8,1 | 9,4 | 8,7 | 9,0 | 10,3 |
| Нарын облусу | 5,8 | 7,7 | 8,9 | 10,6 | 12,4 |
| Ош облусу | 3,7 | 4,5 | 6,0 | 8,6 | 10,6 |
| Талас облусу | 7,1 | 4,4 | 5,1 | 6,3 | 8,4 |
| Чүй облусу | 8,1 | 9,7 | 9,8 | 11,0 | 12,9 |
| Бишкек ш. | 10,2 | 9,7 | 9,9 | 9,7 | 11,2 |
| Ош ш. | 0,9 | 19,4 | 21,4 | 11,4 | 11,8 |

1.13: 1-6 жаш курагындагы салмагы жетишсиз балдардын үлүшү*(процент менен)*

| | 2009 | 2010 | 2011 | 2012 | 2013 |
|----------------------------|------------|------------|------------|------------|------------|
| Кыргыз Республикасы | 4,6 | 7,4 | 6,9 | 7,2 | 7,8 |
| Баткен облусу | 4,1 | 2,3 | 3,7 | 4,2 | 7,0 |
| Жалал-Абад облусу | 3,6 | 2,1 | 6,1 | 11,5 | 3,5 |
| Ысык-Көл облусу | 4,0 | 9,1 | 6,8 | 6,2 | 11,7 |
| Нарын облусу | 4,2 | 16,9 | 14,7 | 14,0 | 17,0 |
| Ош облусу | 5,6 | 12,1 | 5,5 | 7,1 | 5,7 |
| Талас облусу | 4,9 | 10,1 | 4,1 | 1,6 | 1,9 |
| Чүй облусу | 3,9 | 9,4 | 14,8 | 4,3 | 11,9 |
| Бишкек ш. | 5,0 | 1,1 | 2,2 | 6,5 | 5,4 |
| Ош ш. | ... | ... | ... | ... | 21,0 |

ЖАЛПЫ БАШТАЛГЫЧ/БАЗАЛЫК БИЛИМ БЕРҮҮНҮ КАМСЫЗ КЫЛУУ

2-максат. 2015-ж. карата бардык балдардын, айрыкча кыздардын, ошондой эле жетишпеген начар чөйрөдөгү жана этникалык чөйрөгө тийиштүү балдардын билим алуусун жана жогорку сапаттагы милдеттүү түрдөгү билимди бекер алышын камсыз кылуу

Жалпы башталгыч билим берүүнүн максаты – бардык балдарды башталгыч билим берүү менен камтуу гана эмес, ошондой эле мектептин башталгыч курсун сөзсүз түрдө аякташы үчүн, билим берүү системасынын ички натыйжалуулугун жогорулатуу. Буга болгонун камсыз кылуу жана керектүү ресурстар менен инфраструктураны натыйжалуу пайдалануу кирет. Билим берүү системасы **БАРДЫК** балдар үчүн иштеши керек жана сапаттуу билимди сунушташы керек. Ошондой эле дагы бир максат кыйын кырдаалга туш келген кыздар менен балдарга жана калкы аз болгон улуттагы үй-бүлөлөрдүн балдарына өзгөчө көңүл бурууга умтулуу, алар калктын ошол топторунун маанилүү үлүшүн ээлешет жана алар билим берүү системасынан сырткары калып калышкан.

Жалпы билим берүүчү уюмдарда башталгыч жалпы, негизги жалпы, (толук) орто жалпы билим берүүнүн жалпы билим берүүчү программасын ишке ашырат. Жалпы билим берүүчү уюмдардын түрлөрү: башталгыч, негизги, толук орто билим жалпы билим берүүчү мектептер. Жалпы билим берүүчү уюмдар мамлекеттик жана жеке менчик болуп бөлүнөт.

Жалпы билим берүүчү программалардын деңгээли. Жалпы билим берүүчү уюм жалпы билим берүүчү программалардын үч тепкичтүү деңгээлдерине ылайык билим берүү процессин ишке ашырат:

I тепкич – башталгыч жалпы билим берүү (нормалык мөөнөтү 3-4 жыл);

II тепкич – негизги жалпы билим берүү (өздөштүрүүнүн нормалык мөөнөтү 5 жыл);

III тепкич – (толук) орто жалпы билим берүү (өздөштүрүүнүн нормалык мөөнөтү 2 жыл).

Билим берүүнү камтуунун дүң коэффициенти (Билим берүүнү камтуунун брутто-коэффициенти) билим берүүнүн атайын бир деңгээлин камтыган куракка карабастан балдардын саны менен демографиялык статистика маалыматтары боюнча тийиштүү курактык топтогу балдардын жалпы санына карата болгон катышы менен эсептелинет, ал билим берүүнүн ушул деңгээли үчүн кюлган.

Билим берүүнү камтуунун таза коэффициенти (Билим берүүнү камтуунун нетто-коэффициенти) атайын бир деңгээлде билим берүүнү камтыган расмий курактык топтогу балдардын саны менен демографиялык статистика маалыматтары боюнча тийиштүү курактык топтогу балдардын жалпы санына карата болгон катышы аркылуу эсептелет, ал билим берүүнүн ушул деңгээли үчүн коюлган.

Экинчи жылга калтырылган окуучулардын коэффициенти – бул көчпөй ошол эле класста калтырылган окуучулардын үлүшү. Коэффициент ушул окуу жылында аныкталган класста экинчи жылга калтырылган окуучулардын саны менен өткөн окуу жылындагы ошол класстагы балдардын жалпы санына карата болгон катышы аркылуу эсептелет.

Окуп жетишүүнүн деңгээли – биринчи класска кабыл алынып, бешинчи класска чейин жеткен окуучулардын үлүшүнүн көрсөткүчү. Башталгыч билим берүүнүн аякташы билимдин керектүү деңгээлине жеткендигин билдирет, ал балага билимдин кийинки тепкичине көтөрүлүүгө мүмкүнчүлүк түзөт. «Башталгыч билим берүүнү аяктоо» баасы *окууну ийгиликтүү аяктагандардын үлүшүн* аныктоо максатында окуучулардын өздөштүрүү мөөнөтүнүн узактыгын аныктайт. Окуп жетишүүнүн деңгээли – «**калыбына келтирилген курам**» методунун негизинде иштелип чыккан көрсөткүч билим берүү системасынын ички натыйжалуулугун баалоо үчүн кызмат кылат. «Калыбына келтирилген курам методу» окуучулардын биринчи класска кабыл алынганынан баштапкы билимдин деңгээлин аякташына чейинки ийгиликтерине көз салат. **Окуп жетишүүнүн деңгээли** баштапкы билим берүүнүн биринчи классына кабыл алынып, 4-класска чейин жеткен окуучулардын санынын проценттик карым-катышы менен биринчи класстын (алгачкы) окуучуларынын санынын катышы аркылуу аныкталат.

Жалпы билим берүүчү уюмдарга кабыл алуу – башталгыч билим берүүнүн биринчи классына кабыл алынган балдардын санынын көрсөткүчү жана мектепке чейинки уюмда түзүлгөн биринчи класс, тийиштүү курактык топтогу калктын жалпы санына болгон экинчи жылга калтырылгандарды кошпогондо.

Мектептеги билим берүү үчүн окутулган мугалимдер – талап кылынган кесиптик квалификациясы бар мугалимдердин билим берүүнүн тийиштүү деңгээлиндеги мугалимдердин жалпы санына карата болгон катышы.

2.1: Аймак жана менчик формасы боюнча жалпы билим берүүчү уюмдардын (мектептердин) башталгыч класстарына кабыл алынган окуучулардын саны
(окуу жылынын башына карата, адам)

| | 2009/2010 | | | 2010/2011 | | |
|----------------------------|----------------|---------------|---------------|----------------|---------------|---------------|
| | бардыгы | эркек балдар | кыздар | бардыгы | эркек балдар | кыздар |
| Кыргыз Республикасы | 100 947 | 51 775 | 49 172 | 102 385 | 52 609 | 49 776 |
| менчик формасы: | | | | | | |
| мамлекеттик | 100 064 | 51 279 | 48 785 | 101 484 | 52 107 | 49 377 |
| жеке менчик | 883 | 496 | 387 | 901 | 502 | 399 |
| Баткен облусу | 8 430 | 4 367 | 4 063 | 8 608 | 4 432 | 4 176 |
| менчик формасы: | | | | | | |
| мамлекеттик | 8 430 | 4 367 | 4 063 | 8 608 | 4 432 | 4 176 |
| жеке менчик | - | - | - | - | - | - |
| Жалал-Абад облусу | 20 739 | 10 654 | 10 085 | 20 143 | 10 318 | 9 825 |
| менчик формасы: | | | | | | |
| мамлекеттик | 20 619 | 10 565 | 10 054 | 20 073 | 10 270 | 9 803 |
| жеке менчик | 120 | 89 | 31 | 70 | 48 | 22 |
| Ысык-Көл облусу | 8 521 | 4 301 | 4 220 | 8 848 | 4 547 | 4 301 |
| менчик формасы: | | | | | | |
| мамлекеттик | 8 491 | 4 291 | 4 200 | 8 825 | 4 531 | 4 294 |
| жеке менчик | 30 | 10 | 20 | 23 | 16 | 7 |
| Нарын облусу | 5 702 | 2 936 | 2 766 | 5 951 | 3 078 | 2 873 |
| менчик формасы: | | | | | | |
| мамлекеттик | 5 702 | 2 936 | 2 766 | 5 951 | 3 078 | 2 873 |
| жеке менчик | - | - | - | - | - | - |
| Ош облусу | 21 525 | 11 078 | 10 447 | 21 661 | 11 098 | 10 563 |
| менчик формасы: | | | | | | |
| мамлекеттик | 21 525 | 11 078 | 10 447 | 21 661 | 11 098 | 10 563 |
| жеке менчик | - | - | - | - | - | - |
| Талас облусу | 4 851 | 2 540 | 2 311 | 5 114 | 2 617 | 2 497 |
| менчик формасы: | | | | | | |
| мамлекеттик | 4 851 | 2 540 | 2 311 | 5 090 | 2 605 | 2 485 |
| жеке менчик | - | - | - | 24 | 12 | 12 |
| Чүй облусу | 14 502 | 7 453 | 7 049 | 15 506 | 8 076 | 7 430 |
| менчик формасы: | | | | | | |
| мамлекеттик | 14 249 | 7 297 | 6 952 | 15 249 | 7 920 | 7 329 |
| жеке менчик | 253 | 156 | 97 | 257 | 156 | 101 |
| Бишкек ш. | 11 495 | 5 750 | 5 745 | 12 196 | 6 230 | 5 966 |
| менчик формасы: | | | | | | |
| мамлекеттик | 11 100 | 5 562 | 5 538 | 11 765 | 6 020 | 5 745 |
| жеке менчик | 395 | 188 | 207 | 431 | 210 | 221 |
| Ош ш. | 5 182 | 2 696 | 2 486 | 4 358 | 2 213 | 2 145 |
| менчик формасы: | | | | | | |
| мамлекеттик | 5 097 | 2 643 | 2 454 | 4 262 | 2 153 | 2 109 |
| жеке менчик | 85 | 53 | 32 | 96 | 60 | 36 |
| | | | | | | |

ЖАЛПЫ БАШТАЛГЫЧ/БАЗАЛЫК БИЛИМ БЕРҮҮНҮ КАМСЫЗ КЫЛУУ

| 2011/2012 | | | 2012/2013 | | | 2013/2014 | | |
|----------------|---------------|---------------|----------------|---------------|---------------|----------------|---------------|---------------|
| бардыгы | эркек балдар | кыздар | бардыгы | эркек балдар | кыздар | бардыгы | эркек балдар | кыздар |
| 111 834 | 57 668 | 54 166 | 109 973 | 56 339 | 53 634 | 113 891 | 58 532 | 55 359 |
| 110 524 | 56 966 | 53 558 | 108 454 | 55 476 | 52 978 | 112 155 | 57 557 | 54 598 |
| 1 310 | 702 | 608 | 1 519 | 863 | 656 | 1 736 | 975 | 761 |
| 9 264 | 4 792 | 4 472 | 8 969 | 4 707 | 4 262 | 9 323 | 4 849 | 4 474 |
| 9 264 | 4 792 | 4 472 | 8 969 | 4 707 | 4 262 | 9 323 | 4 849 | 4 474 |
| - | - | - | - | - | - | - | - | - |
| 22 380 | 11 493 | 10 887 | 21 591 | 11 114 | 10 477 | 21 927 | 11 361 | 10 566 |
| 22 267 | 11 429 | 10 838 | 21 444 | 11 012 | 10 432 | 21 773 | 11 271 | 10 502 |
| 113 | 64 | 49 | 147 | 102 | 45 | 154 | 90 | 64 |
| 9 314 | 4 688 | 4 626 | 9 195 | 4 679 | 4 516 | 9 095 | 4 631 | 4 464 |
| 9 256 | 4 653 | 4 603 | 9 114 | 4 629 | 4 485 | 9 022 | 4 591 | 4 431 |
| 58 | 35 | 23 | 81 | 50 | 31 | 73 | 40 | 33 |
| 6 003 | 3 094 | 2 909 | 5 808 | 3 017 | 2 791 | 5 835 | 2 997 | 2 838 |
| 6 003 | 3 094 | 2 909 | 5 808 | 3 017 | 2 791 | 5 835 | 2 997 | 2 838 |
| - | - | - | - | - | - | - | - | - |
| 22 833 | 11 821 | 11 012 | 22 334 | 11 411 | 10 923 | 23 054 | 11 888 | 11 166 |
| 22 795 | 11 794 | 11 001 | 22 269 | 11 366 | 10 903 | 22 982 | 11 845 | 11 137 |
| 38 | 27 | 11 | 65 | 45 | 20 | 72 | 43 | 29 |
| 5 598 | 2 969 | 2 629 | 5 075 | 2 632 | 2 443 | 5 472 | 2 854 | 2 618 |
| 5 546 | 2 932 | 2 614 | 5 040 | 2 605 | 2 435 | 5 375 | 2 789 | 2 586 |
| 52 | 37 | 15 | 35 | 27 | 8 | 97 | 65 | 32 |
| 16 784 | 8 715 | 8 069 | 16 836 | 8 678 | 8 158 | 17 673 | 9 086 | 8 587 |
| 16 427 | 8 517 | 7 910 | 16 487 | 8 476 | 8 011 | 17 247 | 8 844 | 8 403 |
| 357 | 198 | 159 | 349 | 202 | 147 | 426 | 242 | 184 |
| 13 802 | 7 057 | 6 745 | 14 210 | 7 020 | 7 190 | 15 001 | 7 626 | 7 375 |
| 13 235 | 6 788 | 6 447 | 13 530 | 6 667 | 6 863 | 14 287 | 7 256 | 7 031 |
| 567 | 269 | 298 | 680 | 353 | 327 | 714 | 370 | 344 |
| 5 856 | 3 039 | 2 817 | 5 955 | 3 081 | 2 874 | 6 511 | 3 240 | 3 271 |
| 5 729 | 2 965 | 2 764 | 5 793 | 2 997 | 2 796 | 6 311 | 3 115 | 3 196 |
| 127 | 74 | 53 | 162 | 84 | 78 | 200 | 125 | 75 |

2.2: Аймак, шаар жана айыл жерлери боюнча жалпы билим берүүчү уюмдардын (мектептердин) башталгыч класстарына кабыл алынган окуучулардын саны
(окуу жылынын башына карата, адам)

| | 2009/2010 | | | 2010/2011 | | |
|----------------------------|----------------|---------------|---------------|----------------|---------------|---------------|
| | бардыгы | эркек балдар | кыздар | бардыгы | эркек балдар | кыздар |
| Кыргыз Республикасы | 100 947 | 51 775 | 49 172 | 102 385 | 52 609 | 49 776 |
| шаар жерлери | 31 951 | 16 237 | 15 714 | 32 606 | 16 602 | 16 004 |
| айыл жерлери | 68 996 | 35 538 | 33 458 | 69 779 | 36 007 | 33 772 |
| Баткен облусу | 8 430 | 4 367 | 4 063 | 8 608 | 4 432 | 4 176 |
| шаар жерлери | 2 046 | 1 043 | 1 003 | 2 195 | 1 110 | 1 085 |
| айыл жерлери | 6 384 | 3 324 | 3 060 | 6 413 | 3 322 | 3 091 |
| Жалал-Абад облусу | 20 739 | 10 654 | 10 085 | 20 143 | 10 318 | 9 825 |
| шаар жерлери | 4 693 | 2 430 | 2 263 | 4 445 | 2 252 | 2 193 |
| айыл жерлери | 16 046 | 8 224 | 7 822 | 15 698 | 8 066 | 7 632 |
| Ысык-Көл облусу | 8 521 | 4 301 | 4 220 | 8 848 | 4 547 | 4 301 |
| шаар жерлери | 2 064 | 979 | 1 085 | 2 325 | 1 190 | 1 135 |
| айыл жерлери | 6 457 | 3 359 | 3 098 | 6 523 | 3 357 | 3 166 |
| Нарын облусу | 5 702 | 2 936 | 2 766 | 5 951 | 3 078 | 2 873 |
| шаар жерлери | 899 | 455 | 444 | 887 | 442 | 445 |
| айыл жерлери | 4 803 | 2 481 | 2 322 | 5 064 | 2 636 | 2 428 |
| Ош облусу | 21 525 | 11 078 | 10 447 | 21 661 | 11 098 | 10 563 |
| шаар жерлери | 2 176 | 1 139 | 1 037 | 2 113 | 1 059 | 1 054 |
| айыл жерлери | 19 349 | 9 939 | 9 410 | 19 548 | 10 039 | 9 509 |
| Талас облусу | 4 851 | 2 540 | 2 311 | 5 114 | 2 617 | 2 497 |
| шаар жерлери | 742 | 386 | 356 | 831 | 422 | 409 |
| айыл жерлери | 4 109 | 2 154 | 1 955 | 4 283 | 2 195 | 2 088 |
| Чүй облусу | 14 502 | 7 453 | 7 049 | 15 506 | 8 076 | 7 430 |
| шаар жерлери | 3 086 | 1 584 | 1 502 | 3 256 | 1 684 | 1 572 |
| айыл жерлери | 11 416 | 5 869 | 5 547 | 12 250 | 6 392 | 5 858 |
| Бишкек ш. | 11 495 | 5 750 | 5 745 | 12 196 | 6 230 | 5 966 |
| шаар жерлери | 11 495 | 5 750 | 5 745 | 12 196 | 6 230 | 5 966 |
| айыл жерлери | - | - | - | - | - | - |
| Ош ш. | 5 182 | 2 696 | 2 486 | 4 358 | 2 213 | 2 145 |
| шаар жерлери | 4 750 | 2 471 | 2 279 | 4 358 | 2 213 | 2 145 |
| айыл жерлери | 432 | 225 | 207 | - | - | - |

| 2011/2012 | | | 2012/2013 | | | 2013/2014 | | |
|----------------|---------------|---------------|----------------|---------------|---------------|----------------|---------------|---------------|
| бардыгы | эркек балдар | кыздар | бардыгы | эркек балдар | кыздар | бардыгы | эркек балдар | кыздар |
| 111 834 | 57 668 | 54 166 | 109 973 | 56 339 | 53 634 | 113 891 | 58 532 | 55 359 |
| 37 604 | 19 393 | 18 211 | 38 064 | 19 360 | 18 704 | 39 910 | 20 140 | 19 770 |
| 74 230 | 38 275 | 35 955 | 71 909 | 36 979 | 34 930 | 73 981 | 38 392 | 35 589 |
| | | | | | | | | |
| 9 264 | 4 792 | 4 472 | 8 969 | 4 707 | 4 262 | 9 323 | 4 849 | 4 474 |
| 2 505 | 1 281 | 1 224 | 2 432 | 1 306 | 1 126 | 2 890 | 1 484 | 1 406 |
| 6 759 | 3 511 | 3 248 | 6 537 | 3 401 | 3 136 | 6 433 | 3 365 | 3 068 |
| | | | | | | | | |
| 22 380 | 11 493 | 10 887 | 21 591 | 11 114 | 10 477 | 21 927 | 11 361 | 10 566 |
| 5 145 | 2 687 | 2 458 | 5 210 | 2 698 | 2 512 | 5 360 | 2 710 | 2 650 |
| 17 235 | 8 806 | 8 429 | 16 381 | 8 416 | 7 965 | 16 567 | 8 651 | 7 916 |
| | | | | | | | | |
| 9 314 | 4 688 | 4 626 | 9 195 | 4 679 | 4 516 | 9 095 | 4 631 | 4 464 |
| 2 391 | 1 194 | 1 197 | 2 505 | 1 264 | 1 241 | 2 376 | 1 184 | 1 192 |
| 6 923 | 3 494 | 3 429 | 6 690 | 3 415 | 3 275 | 6 719 | 3 447 | 3 272 |
| | | | | | | | | |
| 6 003 | 3 094 | 2 909 | 5 808 | 3 017 | 2 791 | 5 835 | 2 997 | 2 838 |
| 914 | 453 | 461 | 935 | 488 | 447 | 824 | 396 | 428 |
| 5 089 | 2 641 | 2 448 | 4 873 | 2 529 | 2 344 | 5 011 | 2 601 | 2 410 |
| | | | | | | | | |
| 22 833 | 11 821 | 11 012 | 22 334 | 11 411 | 10 923 | 23 054 | 11 888 | 11 166 |
| 2 565 | 1 346 | 1 219 | 2 500 | 1 303 | 1 197 | 2 583 | 1 302 | 1 281 |
| 20 268 | 10 475 | 9 793 | 19 834 | 10 108 | 9 726 | 20 471 | 10 586 | 9 885 |
| | | | | | | | | |
| 5 598 | 2 969 | 2 629 | 5 075 | 2 632 | 2 443 | 5 472 | 2 854 | 2 618 |
| 886 | 482 | 404 | 796 | 421 | 375 | 884 | 449 | 435 |
| 4 712 | 2 487 | 2 225 | 4 279 | 2 211 | 2 068 | 4 588 | 2 405 | 2 183 |
| | | | | | | | | |
| 16 784 | 8 715 | 8 069 | 16 836 | 8 678 | 8 158 | 17 673 | 9 086 | 8 587 |
| 3 540 | 1 854 | 1 686 | 3 521 | 1 779 | 1 742 | 3 481 | 1 749 | 1 732 |
| 13 244 | 6 861 | 6 383 | 13 315 | 6 899 | 6 416 | 14 192 | 7 337 | 6 855 |
| | | | | | | | | |
| 13 802 | 7 057 | 6 745 | 14 210 | 7 020 | 7 190 | 15 001 | 7 626 | 7 375 |
| 13 802 | 7 057 | 6 745 | 14 210 | 7 020 | 7 190 | 15 001 | 7 626 | 7 375 |
| - | - | - | - | - | - | - | - | - |
| | | | | | | | | |
| 5 856 | 3 039 | 2 817 | 5 955 | 3 081 | 2 874 | 6 511 | 3 240 | 3 271 |
| 5 856 | 3 039 | 2 817 | 5 955 | 3 081 | 2 874 | 6 511 | 3 240 | 3 271 |
| - | - | - | - | - | - | - | - | - |
| | | | | | | | | |

2.3: Аймак жана менчик формасы боюнча жалпы билим берүүчү уюмдардын (мектептердин) башталгыч класстарына окуучуларды кабыл алуунун дүн коэффициенти

(окуу жылынын башына карата, процент менен)

| | 2009/2010 | | | 2010/2011 | | |
|----------------------------|--------------|--------------|--------------|--------------|--------------|--------------|
| | бардыгы | эркек балдар | кыздар | бардыгы | эркек балдар | кыздар |
| Кыргыз Республикасы | 101,9 | 102,6 | 101,3 | 99,0 | 99,7 | 98,3 |
| менчик формасы: | | | | | | |
| мамлекеттик | 101,0 | 101,6 | 100,5 | 98,1 | 98,7 | 97,5 |
| жеке менчик | 0,9 | 1,0 | 0,8 | 0,9 | 1,0 | 0,8 |
| Баткен облусу | 102,2 | 102,5 | 101,8 | 102,2 | 102,2 | 102,1 |
| менчик формасы: | | | | | | |
| мамлекеттик | 102,2 | 102,5 | 101,8 | 102,2 | 102,2 | 102,1 |
| жеке менчик | - | - | - | - | - | - |
| Жалал-Абад облусу | 99,9 | 102,1 | 97,7 | 97,1 | 98,6 | 95,5 |
| менчик формасы: | | | | | | |
| мамлекеттик | 99,3 | 101,2 | 97,4 | 96,7 | 98,2 | 95,3 |
| жеке менчик | 0,6 | 0,9 | 0,3 | 0,3 | 0,5 | 0,2 |
| Ысык-Көл облусу | 102,4 | 102,6 | 102,2 | 99,2 | 99,7 | 98,7 |
| менчик формасы: | | | | | | |
| мамлекеттик | 102,1 | 102,4 | 101,7 | 99,0 | 99,4 | 98,6 |
| жеке менчик | 0,4 | 0,2 | 0,5 | 0,3 | 0,4 | 0,2 |
| Нарын облусу | 101,6 | 103,2 | 100,0 | 98,5 | 100,1 | 96,8 |
| менчик формасы: | | | | | | |
| мамлекеттик | 101,6 | 103,2 | 100,0 | 98,5 | 100,1 | 96,8 |
| жеке менчик | - | - | - | - | - | - |
| Ош облусу | 93,8 | 93,7 | 93,9 | 92,4 | 92,7 | 92,0 |
| менчик формасы: | | | | | | |
| мамлекеттик | 93,8 | 93,7 | 93,9 | 92,4 | 92,7 | 92,0 |
| жеке менчик | - | - | - | - | - | - |
| Талас облусу | 98,8 | 101,6 | 95,9 | 96,5 | 95,4 | 97,7 |
| менчик формасы: | | | | | | |
| мамлекеттик | 98,8 | 101,6 | 95,9 | 96,1 | 95,0 | 97,2 |
| жеке менчик | - | - | - | 0,5 | 0,4 | 0,5 |
| Чүй облусу | 114,2 | 113,5 | 114,9 | 113,3 | 114,0 | 112,5 |
| менчик формасы: | | | | | | |
| мамлекеттик | 112,2 | 111,1 | 113,4 | 111,4 | 111,8 | 111,0 |
| жеке менчик | 2,0 | 2,4 | 1,6 | 1,9 | 2,2 | 1,5 |
| Бишкек ш. | 99,6 | 98,7 | 100,4 | 97,9 | 98,7 | 97,2 |
| менчик формасы: | | | | | | |
| мамлекеттик | 96,2 | 95,5 | 96,8 | 94,5 | 95,3 | 93,6 |
| жеке менчик | 3,4 | 3,2 | 3,6 | 3,5 | 3,3 | 3,6 |
| Ош ш. | 130,3 | 134,0 | 126,6 | 99,5 | 99,6 | 99,5 |
| менчик формасы: | | | | | | |
| мамлекеттик | 128,2 | 131,4 | 124,9 | 97,4 | 96,9 | 97,9 |
| жеке менчик | 2,1 | 2,6 | 1,6 | 2,2 | 2,7 | 1,7 |

| 2011/2012 | | | 2012/2013 | | | 2013/2014 | | |
|--------------|--------------|--------------|--------------|--------------|--------------|--------------|--------------|--------------|
| бардыгы | эркек балдар | кыздар | бардыгы | эркек балдар | кыздар | бардыгы | эркек балдар | кыздар |
| 101,4 | 102,5 | 100,2 | 102,3 | 103,0 | 101,5 | 101,8 | 102,6 | 101,0 |
| 100,2 | 101,2 | 99,1 | 100,9 | 101,5 | 100,2 | 100,3 | 100,9 | 99,6 |
| 1,2 | 1,2 | 1,1 | 1,4 | 1,6 | 1,2 | 1,6 | 1,7 | 1,4 |
| 103,4 | 103,6 | 103,1 | 102,0 | 102,9 | 101,2 | 102,7 | 104,4 | 100,8 |
| 103,4 | 103,6 | 103,1 | 102,0 | 102,9 | 101,2 | 102,7 | 104,4 | 100,8 |
| - | - | - | - | - | - | - | - | - |
| 99,0 | 98,5 | 99,6 | 99,6 | 100,5 | 98,6 | 97,4 | 98,1 | 96,7 |
| 98,5 | 97,9 | 99,1 | 98,9 | 99,6 | 98,2 | 96,7 | 97,3 | 96,1 |
| 0,5 | 0,5 | 0,4 | 0,7 | 0,9 | 0,4 | 0,7 | 0,8 | 0,6 |
| 100,4 | 100,7 | 100,1 | 103,5 | 104,7 | 102,2 | 100,7 | 102,4 | 98,9 |
| 99,8 | 100,0 | 99,6 | 102,6 | 103,6 | 101,5 | 99,8 | 101,5 | 98,2 |
| 0,6 | 0,8 | 0,5 | 0,9 | 1,1 | 0,7 | 0,8 | 0,9 | 0,7 |
| 99,2 | 100,2 | 98,3 | 98,1 | 100,9 | 95,2 | 98,1 | 99,0 | 97,3 |
| 99,2 | 100,2 | 98,3 | 98,1 | 100,9 | 95,2 | 98,1 | 99,0 | 97,3 |
| - | - | - | - | - | - | - | - | - |
| 91,6 | 93,0 | 90,2 | 90,7 | 91,1 | 90,3 | 90,6 | 92,1 | 89,0 |
| 91,5 | 92,7 | 90,1 | 90,5 | 90,8 | 90,1 | 90,3 | 91,8 | 88,8 |
| 0,2 | 0,2 | 0,1 | 0,3 | 0,4 | 0,2 | 0,3 | 0,3 | 0,2 |
| 102,8 | 109,0 | 96,5 | 94,7 | 97,3 | 92,1 | 97,6 | 100,8 | 94,3 |
| 101,8 | 107,7 | 95,9 | 94,0 | 96,3 | 91,8 | 95,9 | 98,5 | 93,2 |
| 1,0 | 1,4 | 0,6 | 0,7 | 1,0 | 0,3 | 1,7 | 2,3 | 1,2 |
| 115,1 | 117,7 | 112,3 | 117,3 | 118,1 | 116,5 | 117,9 | 117,2 | 118,7 |
| 112,6 | 115,1 | 110,1 | 114,8 | 115,3 | 114,4 | 115,1 | 114,1 | 116,1 |
| 2,4 | 2,7 | 2,2 | 2,4 | 2,7 | 2,1 | 2,8 | 3,1 | 2,5 |
| 100,3 | 100,7 | 99,9 | 107,8 | 106,8 | 108,8 | 106,2 | 105,7 | 106,7 |
| 96,2 | 96,9 | 95,5 | 102,6 | 101,4 | 103,8 | 101,2 | 100,6 | 101,8 |
| 4,1 | 3,8 | 4,4 | 5,2 | 5,4 | 4,9 | 5,1 | 5,1 | 5,0 |
| 125,0 | 127,9 | 122,2 | 125,7 | 126,8 | 124,6 | 127,8 | 127,6 | 128,1 |
| 122,3 | 124,7 | 119,9 | 122,3 | 123,4 | 121,2 | 123,9 | 122,7 | 125,1 |
| 2,7 | 3,1 | 2,3 | 3,4 | 3,5 | 3,4 | 3,9 | 4,9 | 2,9 |

2.4: Аймак, шаар жана айыл жерлери боюнча жалпы билим берүүчү уюмдардын (мектептердин) башталгыч класстарына окуучуларды кабыл алуунун дүн коэффициенти

(окуу жылынын башына карата, процент менен)

| | 2009/2010 | | | 2010/2011 | | |
|----------------------------|--------------|--------------|--------------|--------------|--------------|--------------|
| | бардыгы | эркек балдар | кыздар | бардыгы | эркек балдар | кыздар |
| Кыргыз Республикасы | 101,9 | 102,6 | 101,3 | 99,0 | 99,7 | 98,3 |
| шаар жерлери | 114,6 | 115,7 | 113,6 | 108,8 | 109,7 | 108,0 |
| айыл жерлери | 97,0 | 97,6 | 96,3 | 95,0 | 95,7 | 94,3 |
| Баткен облусу | 102,2 | 102,5 | 101,8 | 102,2 | 102,2 | 102,1 |
| шаар жерлери | 115,5 | 113,7 | 117,4 | 118,3 | 121,6 | 115,2 |
| айыл жерлери | 98,5 | 99,4 | 97,5 | 97,6 | 97,1 | 98,2 |
| Жалал-Абад облусу | 99,9 | 102,1 | 97,7 | 97,1 | 98,6 | 95,5 |
| шаар жерлери | 120,6 | 126,6 | 114,7 | 111,9 | 114,3 | 109,7 |
| айыл жерлери | 95,1 | 96,5 | 93,7 | 93,6 | 95,0 | 92,1 |
| Ысык-Көл облусу | 102,4 | 102,6 | 102,2 | 99,2 | 99,7 | 98,7 |
| шаар жерлери | 111,1 | 110,7 | 111,4 | 107,6 | 107,2 | 108,1 |
| айыл жерлери | 99,9 | 102,6 | 98,2 | 96,6 | 97,3 | 95,7 |
| Нарын облусу | 101,6 | 103,2 | 100,0 | 98,5 | 100,1 | 96,8 |
| шаар жерлери | 121,3 | 123,0 | 119,7 | 115,9 | 114,5 | 117,4 |
| айыл жерлери | 98,6 | 100,2 | 97,0 | 95,9 | 98,0 | 93,8 |
| Ош облусу | 93,8 | 93,7 | 93,9 | 92,4 | 92,7 | 92,0 |
| шаар жерлери | 120,2 | 121,0 | 119,3 | 117,7 | 118,1 | 117,4 |
| айыл жерлери | 91,5 | 91,3 | 91,7 | 90,2 | 90,6 | 89,9 |
| Талас облусу | 98,8 | 101,6 | 95,9 | 96,5 | 95,4 | 97,7 |
| шаар жерлери | 115,0 | 119,9 | 110,2 | 113,8 | 109,9 | 118,2 |
| айыл жерлери | 96,3 | 98,9 | 93,7 | 93,8 | 93,1 | 94,5 |
| Чүй облусу | 114,2 | 113,5 | 114,9 | 113,3 | 114,0 | 112,5 |
| шаар жерлери | 144,3 | 141,6 | 147,4 | 141,1 | 145,0 | 137,1 |
| айыл жерлери | 108,1 | 107,7 | 108,5 | 107,7 | 108,0 | 107,4 |
| Бишкек ш. | 99,6 | 98,7 | 100,4 | 97,9 | 98,7 | 97,2 |
| шаар жерлери | 99,6 | 98,7 | 100,4 | 97,9 | 98,7 | 97,2 |
| айыл жерлери | - | - | - | - | - | - |
| Ош ш. | 130,3 | 134,0 | 126,6 | 99,5 | 99,6 | 99,5 |
| шаар жерлери | 134,2 | 138,8 | 129,5 | 99,5 | 99,6 | 99,5 |
| айыл жерлери | 99,1 | 97,0 | 101,5 | - | - | - |

| 2011/2012 | | | 2012/2013 | | | 2013/2014 | | |
|--------------|--------------|--------------|--------------|--------------|--------------|--------------|--------------|--------------|
| бардыгы | эркек балдар | кыздар | бардыгы | эркек балдар | кыздар | бардыгы | эркек балдар | кыздар |
| 101,4 | 102,5 | 100,2 | 102,3 | 103,0 | 101,5 | 101,8 | 102,6 | 101,0 |
| 115,8 | 117,5 | 114,1 | 122,3 | 123,2 | 121,5 | 121,1 | 120,5 | 121,7 |
| 95,4 | 96,3 | 94,4 | 94,1 | 94,9 | 93,2 | 93,8 | 95,2 | 92,3 |
| 103,4 | 103,6 | 103,1 | 102,0 | 102,9 | 101,2 | 102,7 | 104,4 | 100,8 |
| 129,5 | 130,2 | 128,8 | 126,2 | 127,2 | 125,1 | 157,6 | 156,9 | 158,3 |
| 96,2 | 96,4 | 95,9 | 95,3 | 95,8 | 94,7 | 88,8 | 91,0 | 86,4 |
| 99,0 | 98,5 | 99,6 | 99,6 | 100,5 | 98,6 | 97,4 | 98,1 | 96,7 |
| 114,6 | 115,4 | 113,8 | 124,6 | 128,1 | 121,1 | 124,0 | 123,5 | 124,5 |
| 95,1 | 94,2 | 96,1 | 93,6 | 94,0 | 93,2 | 91,1 | 92,1 | 90,0 |
| 100,4 | 100,7 | 100,1 | 103,5 | 104,7 | 102,2 | 100,7 | 102,4 | 98,9 |
| 108,6 | 111,5 | 105,9 | 122,3 | 121,8 | 122,7 | 113,0 | 115,0 | 111,1 |
| 97,8 | 97,5 | 98,2 | 97,9 | 99,6 | 96,2 | 96,9 | 98,7 | 95,1 |
| 99,2 | 100,2 | 98,3 | 98,1 | 100,9 | 95,2 | 98,1 | 99,0 | 97,3 |
| 114,1 | 114,4 | 113,8 | 130,8 | 138,6 | 123,1 | 116,9 | 111,5 | 122,3 |
| 97,0 | 98,1 | 95,8 | 93,6 | 95,8 | 91,2 | 95,6 | 97,3 | 93,9 |
| 91,6 | 93,0 | 90,2 | 90,7 | 91,1 | 90,3 | 90,6 | 92,1 | 89,0 |
| 128,3 | 132,2 | 124,3 | 130,7 | 133,0 | 128,3 | 120,6 | 123,8 | 117,6 |
| 88,4 | 89,5 | 87,2 | 87,3 | 87,6 | 87,1 | 87,8 | 89,3 | 86,3 |
| 102,8 | 109,0 | 96,5 | 94,7 | 97,3 | 92,1 | 97,6 | 100,8 | 94,3 |
| 120,2 | 127,5 | 112,5 | 123,2 | 135,8 | 111,6 | 121,9 | 122,3 | 121,5 |
| 100,0 | 106,1 | 94,0 | 90,8 | 92,3 | 89,3 | 94,0 | 97,6 | 90,3 |
| 115,1 | 117,7 | 112,3 | 117,3 | 118,1 | 116,5 | 117,9 | 117,2 | 118,7 |
| 145,2 | 149,9 | 140,4 | 149,9 | 149,1 | 150,7 | 140,0 | 134,5 | 146,0 |
| 109,0 | 111,3 | 106,7 | 110,9 | 112,0 | 109,7 | 113,5 | 113,7 | 113,3 |
| 100,3 | 100,7 | 99,9 | 107,8 | 106,8 | 108,8 | 106,2 | 105,7 | 106,7 |
| 100,3 | 100,7 | 99,9 | 107,8 | 106,8 | 108,8 | 106,2 | 105,7 | 106,7 |
| - | - | - | - | - | - | - | - | - |
| 125,0 | 127,9 | 122,2 | 125,7 | 126,8 | 124,6 | 127,8 | 127,6 | 128,1 |
| 125,0 | 127,9 | 122,2 | 125,7 | 126,8 | 124,6 | 127,8 | 127,6 | 128,1 |
| - | - | - | - | - | - | - | - | - |

2.5: Аймак жана менчик формасы боюнча жалпы билим берүүчү уюмдардын (мектептердин) башталгыч класстарына кабыл алынган 7 жаш¹ курактагы окуучулардын саны

(окуу жылынын башына карата, адам)

| | 2009/2010 | | | 2010/2011 | | |
|----------------------------|---------------|---------------|---------------|---------------|---------------|---------------|
| | бардыгы | эркек балдар | кыздар | бардыгы | эркек балдар | кыздар |
| Кыргыз Республикасы | 59 369 | 31 125 | 28 244 | 59 848 | 31 210 | 28 638 |
| менчик формасы: | | | | | | |
| мамлекеттик | 58 869 | 30 852 | 28 017 | 59 333 | 30 920 | 28 413 |
| жеке менчик | 500 | 273 | 227 | 515 | 290 | 225 |
| Баткен облусу | 4 833 | 2 607 | 2 226 | 4 875 | 2 528 | 2 347 |
| менчик формасы: | | | | | | |
| мамлекеттик | 4 833 | 2 607 | 2 226 | 4 875 | 2 528 | 2 347 |
| жеке менчик | - | - | - | - | - | - |
| Жалал-Абад облусу | 12 120 | 6 418 | 5 702 | 11 568 | 6 031 | 5 537 |
| менчик формасы: | | | | | | |
| мамлекеттик | 12 074 | 6 386 | 5 688 | 11 538 | 6 007 | 5 531 |
| жеке менчик | 46 | 32 | 14 | 30 | 24 | 6 |
| Ысык-Көл облусу | 6 079 | 3 095 | 2 984 | 6 667 | 3 440 | 3 227 |
| менчик формасы: | | | | | | |
| мамлекеттик | 6 059 | 3 087 | 2 972 | 6 649 | 3 428 | 3 221 |
| жеке менчик | 20 | 8 | 12 | 18 | 12 | 6 |
| Нарын облусу | 4 372 | 2 263 | 2 109 | 4 457 | 2 322 | 2 135 |
| менчик формасы: | | | | | | |
| мамлекеттик | 4 372 | 2 263 | 2 109 | 4 457 | 2 322 | 2 135 |
| жеке менчик | - | - | - | - | - | - |
| Ош облусу | 10 241 | 5 441 | 4 800 | 9 852 | 5 204 | 4 648 |
| менчик формасы: | | | | | | |
| мамлекеттик | 10 241 | 5 441 | 4 800 | 9 852 | 5 204 | 4 648 |
| жеке менчик | - | - | - | - | - | - |
| Талас облусу | 3 432 | 1 797 | 1 635 | 3 554 | 1 833 | 1 721 |
| менчик формасы: | | | | | | |
| мамлекеттик | 3 432 | 1 797 | 1 635 | 3 536 | 1 824 | 1 712 |
| жеке менчик | - | - | - | 18 | 9 | 9 |
| Чүй облусу | 7 338 | 3 883 | 3 455 | 8 115 | 4 312 | 3 803 |
| менчик формасы: | | | | | | |
| мамлекеттик | 7 211 | 3 809 | 3 402 | 7 960 | 4 212 | 3 748 |
| жеке менчик | 127 | 74 | 53 | 155 | 100 | 55 |
| Бишкек ш. | 8 815 | 4 443 | 4 372 | 8 857 | 4 542 | 4 315 |
| менчик формасы: | | | | | | |
| мамлекеттик | 8 557 | 4 319 | 4 238 | 8 607 | 4 426 | 4 181 |
| жеке менчик | 258 | 124 | 134 | 250 | 116 | 134 |
| Ош ш. | 2 139 | 1 178 | 961 | 1 903 | 998 | 905 |
| менчик формасы: | | | | | | |
| мамлекеттик | 2 090 | 1 143 | 947 | 1 859 | 969 | 890 |
| жеке менчик | 49 | 35 | 14 | 44 | 29 | 15 |

¹ 1-класс үчүн расмий курактык топ катары 7 жаш эсептелинет.

| 2011/2012 | | | 2012/2013 | | | 2013/2014 | | |
|---------------|---------------|---------------|---------------|---------------|---------------|---------------|---------------|---------------|
| бардыгы | эркек балдар | кыздар | бардыгы | эркек балдар | кыздар | бардыгы | эркек балдар | кыздар |
| 64 275 | 33 824 | 30 451 | 61 234 | 32 147 | 29 087 | 62 468 | 32 908 | 29 560 |
| 63 553 | 33 429 | 30 124 | 60 308 | 31 605 | 28 703 | 61 495 | 32 325 | 29 170 |
| 722 | 395 | 327 | 926 | 542 | 384 | 973 | 583 | 390 |
| 5 081 | 2 684 | 2 397 | 4 602 | 2 448 | 2 154 | 4 622 | 2 440 | 2 182 |
| 5 081 | 2 684 | 2 397 | 4 602 | 2 248 | 2 154 | 4 622 | 2 440 | 2 182 |
| - | - | - | - | - | - | - | - | - |
| 12 333 | 6 522 | 5 811 | 11 196 | 5 952 | 5 244 | 11 552 | 6 168 | 5 384 |
| 12 284 | 6 490 | 5 794 | 11 128 | 5 905 | 5 223 | 11 474 | 6 120 | 5 354 |
| 49 | 32 | 17 | 68 | 47 | 21 | 78 | 48 | 30 |
| 6 902 | 3 481 | 3 421 | 6 537 | 3 362 | 3 175 | 6 276 | 3 220 | 3 056 |
| 6 855 | 3 456 | 3 399 | 6 476 | 3 324 | 3 152 | 6 225 | 3 193 | 3 032 |
| 47 | 25 | 22 | 61 | 38 | 23 | 51 | 27 | 24 |
| 4 471 | 2 342 | 2 129 | 4 424 | 2 307 | 2 117 | 4 495 | 2 316 | 2 179 |
| 4 471 | 2 342 | 2 129 | 4 424 | 2 307 | 2 117 | 4 495 | 2 316 | 2 179 |
| - | - | - | - | - | - | - | - | - |
| 10 301 | 5 540 | 4 761 | 9 300 | 4 970 | 4 330 | 9 414 | 4 995 | 4 419 |
| 10 292 | 5 534 | 4 758 | 9 268 | 4 947 | 4 321 | 9 402 | 4 985 | 4 417 |
| 9 | 6 | 3 | 32 | 23 | 9 | 12 | 10 | 2 |
| 3 663 | 1 960 | 1 703 | 3 391 | 1 773 | 1 618 | 3 483 | 1 843 | 1 640 |
| 3 626 | 1 932 | 1 694 | 3 368 | 1 755 | 1 613 | 3 435 | 1 809 | 1 626 |
| 37 | 28 | 9 | 23 | 18 | 5 | 48 | 34 | 14 |
| 9 157 | 4 875 | 4 282 | 8 971 | 4 773 | 4 198 | 9 607 | 5 116 | 4 491 |
| 8 947 | 4 752 | 4 195 | 8 771 | 4 660 | 4 111 | 9 384 | 4 981 | 4 403 |
| 210 | 123 | 87 | 200 | 113 | 87 | 223 | 135 | 88 |
| 9 905 | 5 091 | 4 814 | 10 375 | 5 207 | 5 168 | 10 390 | 5 406 | 4 984 |
| 9 614 | 4 960 | 4 654 | 9 934 | 4 962 | 4 972 | 9 963 | 5 166 | 4 797 |
| 291 | 131 | 160 | 441 | 245 | 196 | 427 | 240 | 187 |
| 2 462 | 1 329 | 1 133 | 2 438 | 1 355 | 1 083 | 2 629 | 1 404 | 1 225 |
| 2 383 | 1 279 | 1 104 | 2 337 | 1 297 | 1 040 | 2 495 | 1 315 | 1 180 |
| 79 | 50 | 29 | 101 | 58 | 43 | 134 | 89 | 45 |

2.6: Аймак, шаар жана айыл жерлери боюнча жалпы билим берүүчү уюмдардын (мектептердин) башталгыч класстарына кабыл алынган 7 жаш¹ курактагы окуучулардын саны

(окуу жылынын башына карата, адам)

| | 2009/2010 | | | 2010/2011 | | |
|----------------------------|---------------|---------------|---------------|---------------|---------------|---------------|
| | бардыгы | эркек балдар | кыздар | бардыгы | эркек балдар | кыздар |
| Кыргыз Республикасы | 59 369 | 31 125 | 28 244 | 59 848 | 31 210 | 28 638 |
| шаар жерлери | 19 854 | 10 261 | 9 593 | 20 165 | 10 433 | 9 732 |
| айыл жерлери | 39 515 | 20 864 | 18 651 | 39 683 | 20 777 | 18 906 |
| Баткен облусу | 4 833 | 2 607 | 2 226 | 4 875 | 2 528 | 2 347 |
| шаар жерлери | 1 238 | 654 | 584 | 1 272 | 673 | 599 |
| айыл жерлери | 3 595 | 1 953 | 1 642 | 3 603 | 1 855 | 1 748 |
| Жалал-Абад облусу | 12 120 | 6 418 | 5 702 | 11 568 | 6 031 | 5 537 |
| шаар жерлери | 2 881 | 1 557 | 1 324 | 2 681 | 1 370 | 1 311 |
| айыл жерлери | 9 239 | 4 861 | 4 378 | 8 887 | 4 661 | 4 226 |
| Ысык-Көл облусу | 6 079 | 3 095 | 2 984 | 6 667 | 3 440 | 3 227 |
| шаар жерлери | 1 476 | 695 | 781 | 1 749 | 907 | 852 |
| айыл жерлери | 4 603 | 2 400 | 2 203 | 4 908 | 2 533 | 2 375 |
| Нарын облусу | 4 372 | 2 263 | 2 109 | 4 457 | 2 322 | 2 135 |
| шаар жерлери | 647 | 311 | 336 | 567 | 290 | 277 |
| айыл жерлери | 3 725 | 1 952 | 1 773 | 3 890 | 2 032 | 1 858 |
| Ош облусу | 10 241 | 5 441 | 4 800 | 9 852 | 5 204 | 4 648 |
| шаар жерлери | 760 | 400 | 360 | 698 | 361 | 337 |
| айыл жерлери | 9 481 | 5 041 | 4 440 | 9 154 | 4 843 | 4 311 |
| Талас облусу | 3 432 | 1 797 | 1 635 | 3 554 | 1 833 | 1 721 |
| шаар жерлери | 447 | 237 | 210 | 459 | 235 | 224 |
| айыл жерлери | 2 985 | 1 560 | 1 425 | 3 095 | 1 598 | 1 497 |
| Чүй облусу | 7 338 | 3 883 | 3 455 | 8 115 | 4 312 | 3 803 |
| шаар жерлери | 1 610 | 868 | 742 | 1 969 | 1 057 | 912 |
| айыл жерлери | 5 728 | 3 015 | 2 713 | 6 146 | 3 255 | 2 891 |
| Бишкек ш. | 8 815 | 4 443 | 4 372 | 8 857 | 4 542 | 4 315 |
| шаар жерлери | 8 815 | 4 443 | 4 372 | 8 857 | 4 542 | 4 315 |
| айыл жерлери | - | - | - | - | - | - |
| Ош ш. | 2 139 | 1 178 | 961 | 1 903 | 998 | 905 |
| шаар жерлери | 1 980 | 1 096 | 884 | 1 903 | 998 | 905 |
| айыл жерлери | 159 | 82 | 77 | - | - | - |

¹ 1-класс үчүн расмий курактык топ катары 7 жаш эсептелинет.

| 2011/2012 | | | 2012/2013 | | | 2013/2014 | | |
|---------------|---------------|---------------|---------------|---------------|---------------|---------------|---------------|---------------|
| бардыгы | эркек балдар | кыздар | бардыгы | эркек балдар | кыздар | бардыгы | эркек балдар | кыздар |
| 64 275 | 33 824 | 30 451 | 61 234 | 32 147 | 29 087 | 62 468 | 32 908 | 29 560 |
| 22 949 | 12 018 | 10 931 | 22 766 | 11 832 | 10 934 | 23 141 | 12 055 | 11 086 |
| 41 326 | 21 806 | 19 520 | 38 468 | 20 315 | 18 153 | 39 327 | 20 853 | 18 474 |
| | | | | | | | | |
| 5 081 | 2 684 | 2 397 | 4 602 | 2 448 | 2 154 | 4 622 | 2 440 | 2 182 |
| 1 456 | 763 | 693 | 1 408 | 777 | 631 | 1 567 | 823 | 744 |
| 3 625 | 1 921 | 1 704 | 3 194 | 1 671 | 1 523 | 3 055 | 1 617 | 1 438 |
| | | | | | | | | |
| 12 333 | 6 522 | 5 811 | 11 196 | 5 952 | 5 244 | 11 552 | 6 168 | 5 384 |
| 2 976 | 1 603 | 1 373 | 2 769 | 1 462 | 1 307 | 3 034 | 1 609 | 1 425 |
| 9 357 | 4 919 | 4 438 | 8 427 | 4 490 | 3 937 | 8 518 | 4 559 | 3 959 |
| | | | | | | | | |
| 6 902 | 3 481 | 3 421 | 6 537 | 3 362 | 3 175 | 6 276 | 3 220 | 3 056 |
| 1 793 | 875 | 918 | 1 762 | 906 | 856 | 1 613 | 811 | 802 |
| 5 109 | 2 606 | 2 503 | 4 775 | 2 456 | 2 319 | 4 663 | 2 409 | 2 254 |
| | | | | | | | | |
| 4 471 | 2 342 | 2 129 | 4 424 | 2 307 | 2 117 | 4 495 | 2 316 | 2 179 |
| 568 | 286 | 282 | 671 | 355 | 316 | 583 | 274 | 309 |
| 3 903 | 2 056 | 1 847 | 3 753 | 1 952 | 1 801 | 3 912 | 2 042 | 1 870 |
| | | | | | | | | |
| 10 301 | 5 540 | 4 761 | 9 300 | 4 970 | 4 330 | 9 414 | 4 995 | 4 419 |
| 1 037 | 579 | 458 | 679 | 359 | 320 | 756 | 387 | 369 |
| 9 264 | 4 961 | 4 303 | 8 621 | 4 611 | 4 010 | 8 658 | 4 608 | 4 050 |
| | | | | | | | | |
| 3 663 | 1 960 | 1 703 | 3 391 | 1 773 | 1 618 | 3 483 | 1 843 | 1 640 |
| 496 | 270 | 226 | 533 | 290 | 243 | 505 | 261 | 244 |
| 3 167 | 1 690 | 1 477 | 2 858 | 1 483 | 1 375 | 2 978 | 1 582 | 1 396 |
| | | | | | | | | |
| 9 157 | 4 875 | 4 282 | 8 971 | 4 773 | 4 198 | 9 607 | 5 116 | 4 491 |
| 2 256 | 1 222 | 1 034 | 2 131 | 1 121 | 1 010 | 2 064 | 1 080 | 984 |
| 6 901 | 3 653 | 3 248 | 6 840 | 3 652 | 3 188 | 7 543 | 4 036 | 3 507 |
| | | | | | | | | |
| 9 905 | 5 091 | 4 814 | 10 375 | 5 207 | 5 168 | 10 390 | 5 406 | 4 984 |
| 9 905 | 5 091 | 4 814 | 10 375 | 5 207 | 5 168 | 10 390 | 5 406 | 4 984 |
| - | - | - | - | - | - | - | - | - |
| | | | | | | | | |
| 2 462 | 1 329 | 1 133 | 2 438 | 1 355 | 1 083 | 2 629 | 1 404 | 1 225 |
| 2 462 | 1 329 | 1 133 | 2 438 | 1 355 | 1 083 | 2 629 | 1 404 | 1 225 |
| - | - | - | - | - | - | - | - | - |
| | | | | | | | | |

2.7: Аймак жана менчик формасы боюнча жалпы билим берүүчү уюмдардын (мектептердин) башталгыч класстарына кабыл алынган окуучулардын таза коэффициенти

(окуу жылынын башына карата, процент менен)

| | 2009/2010 | | | 2010/2011 | | |
|----------------------------|-------------|--------------|-------------|-------------|--------------|-------------|
| | бардыгы | эркек балдар | кыздар | бардыгы | эркек балдар | кыздар |
| Кыргыз Республикасы | 60,0 | 61,7 | 58,2 | 57,9 | 59,1 | 56,6 |
| менчик формасы: | | | | | | |
| мамлекеттик | 59,4 | 61,1 | 57,7 | 57,4 | 58,6 | 56,1 |
| жеке менчик | 0,5 | 0,5 | 0,5 | 0,5 | 0,5 | 0,4 |
| Баткен облусу | 58,6 | 61,2 | 55,8 | 57,9 | 58,3 | 57,4 |
| менчик формасы: | | | | | | |
| мамлекеттик | 58,6 | 61,2 | 55,8 | 57,9 | 58,3 | 57,4 |
| жеке менчик | - | - | - | - | - | - |
| Жалал-Абад облусу | 58,4 | 61,5 | 55,3 | 55,8 | 57,6 | 53,8 |
| менчик формасы: | | | | | | |
| мамлекеттик | 58,2 | 61,2 | 55,1 | 55,6 | 57,4 | 53,8 |
| жеке менчик | 0,2 | 0,3 | 0,1 | 0,1 | 0,2 | 0,1 |
| Ысык-Көл облусу | 73,1 | 73,8 | 72,3 | 74,8 | 75,5 | 74,1 |
| менчик формасы: | | | | | | |
| мамлекеттик | 72,8 | 73,7 | 72,0 | 74,6 | 75,2 | 73,9 |
| жеке менчик | 0,2 | 0,2 | 0,3 | 0,2 | 0,3 | 0,1 |
| Нарын облусу | 77,9 | 79,5 | 76,3 | 73,8 | 75,5 | 72,0 |
| менчик формасы: | | | | | | |
| мамлекеттик | 77,9 | 79,5 | 76,3 | 73,8 | 75,5 | 72,0 |
| жеке менчик | - | - | - | - | - | - |
| Ош облусу | 44,6 | 46,0 | 43,1 | 42,0 | 43,5 | 40,5 |
| менчик формасы: | | | | | | |
| мамлекеттик | 44,6 | 46,0 | 43,1 | 42,0 | 43,5 | 40,5 |
| жеке менчик | - | - | - | - | - | - |
| Талас облусу | 69,9 | 71,9 | 67,8 | 67,1 | 66,8 | 67,3 |
| менчик формасы: | | | | | | |
| мамлекеттик | 69,9 | 71,9 | 67,8 | 66,7 | 66,5 | 67,0 |
| жеке менчик | - | - | - | 0,3 | 0,3 | 0,4 |
| Чүй облусу | 57,8 | 59,1 | 56,3 | 59,3 | 60,9 | 57,6 |
| менчик формасы: | | | | | | |
| мамлекеттик | 56,8 | 58,0 | 55,5 | 58,2 | 59,5 | 56,8 |
| жеке менчик | 1,0 | 1,1 | 0,9 | 1,1 | 1,4 | 0,8 |
| Бишкек ш. | 76,4 | 76,3 | 76,4 | 71,1 | 71,9 | 70,3 |
| менчик формасы: | | | | | | |
| мамлекеттик | 74,1 | 74,2 | 74,1 | 69,1 | 70,1 | 68,1 |
| жеке менчик | 2,2 | 2,1 | 2,3 | 2,0 | 1,8 | 2,2 |
| Ош ш. | 53,8 | 58,5 | 48,9 | 43,5 | 44,9 | 42,0 |
| менчик формасы: | | | | | | |
| мамлекеттик | 52,6 | 56,8 | 48,2 | 42,5 | 43,6 | 41,3 |
| жеке менчик | 1,2 | 1,7 | 0,7 | 1,0 | 1,3 | 0,7 |

| 2011/2012 | | | 2012/2013 | | | 2013/2014 | | |
|-------------|--------------|-------------|-------------|--------------|-------------|-------------|--------------|-------------|
| бардыгы | эркек балдар | кыздар | бардыгы | эркек балдар | кыздар | бардыгы | эркек балдар | кыздар |
| 58,3 | 60,1 | 56,4 | 56,9 | 58,8 | 55,0 | 55,9 | 57,7 | 53,9 |
| 57,6 | 59,4 | 55,8 | 56,1 | 57,8 | 54,3 | 55,0 | 56,7 | 53,2 |
| 0,7 | 0,7 | 0,6 | 0,9 | 1,0 | 0,7 | 0,9 | 1,0 | 0,7 |
| 56,7 | 58,0 | 55,3 | 52,4 | 53,5 | 51,1 | 50,9 | 52,6 | 49,2 |
| 56,7 | 58,0 | 55,3 | 52,4 | 53,5 | 51,1 | 50,9 | 52,6 | 49,2 |
| - | - | - | - | - | - | - | - | - |
| 54,6 | 55,9 | 53,1 | 51,6 | 53,8 | 49,4 | 51,3 | 53,2 | 49,3 |
| 54,3 | 55,6 | 53,0 | 51,3 | 53,4 | 49,2 | 51,0 | 52,8 | 49,0 |
| 0,2 | 0,3 | 0,2 | 0,3 | 0,4 | 0,2 | 0,3 | 0,4 | 0,3 |
| 74,4 | 74,8 | 74,0 | 73,6 | 75,3 | 71,9 | 69,5 | 71,2 | 67,7 |
| 73,9 | 74,3 | 73,5 | 72,9 | 74,4 | 71,4 | 68,9 | 70,6 | 67,2 |
| 0,5 | 0,5 | 0,5 | 0,7 | 0,9 | 0,5 | 0,6 | 0,6 | 0,5 |
| 73,9 | 75,8 | 71,9 | 74,7 | 77,1 | 72,2 | 75,6 | 76,5 | 74,7 |
| 73,9 | 75,8 | 71,9 | 74,7 | 77,1 | 72,2 | 75,6 | 76,5 | 74,7 |
| - | - | - | - | - | - | - | - | - |
| 41,3 | 43,6 | 39,0 | 37,8 | 39,7 | 35,8 | 37,0 | 38,7 | 35,2 |
| 41,3 | 43,6 | 39,0 | 37,6 | 39,5 | 35,7 | 36,9 | 38,6 | 35,2 |
| - | - | - | 0,1 | 0,2 | 0,1 | 0,0 | 0,1 | 0,0 |
| 67,2 | 72,0 | 62,5 | 63,3 | 65,5 | 61,0 | 62,1 | 65,1 | 59,1 |
| 66,6 | 71,0 | 62,2 | 62,8 | 64,9 | 60,8 | 61,3 | 63,9 | 58,6 |
| 0,7 | 1,0 | 0,3 | 0,4 | 0,7 | 0,2 | 0,9 | 1,5 | 0,5 |
| 62,8 | 65,9 | 59,6 | 62,5 | 64,9 | 59,9 | 64,1 | 66,0 | 62,1 |
| 61,3 | 64,2 | 58,4 | 61,1 | 63,4 | 58,7 | 62,6 | 64,3 | 60,8 |
| 1,4 | 1,7 | 1,2 | 1,4 | 1,5 | 1,2 | 1,5 | 1,7 | 1,2 |
| 72,0 | 72,7 | 71,3 | 78,7 | 79,2 | 78,2 | 73,6 | 74,9 | 72,1 |
| 69,9 | 70,8 | 68,9 | 75,4 | 75,5 | 75,2 | 70,5 | 71,6 | 69,4 |
| 2,1 | 1,9 | 2,4 | 3,3 | 3,7 | 3,0 | 3,0 | 3,3 | 2,7 |
| 52,6 | 55,9 | 49,1 | 51,5 | 55,8 | 46,9 | 51,6 | 55,3 | 48,0 |
| 50,9 | 53,8 | 47,9 | 49,3 | 53,4 | 45,1 | 49,0 | 51,8 | 46,2 |
| 1,7 | 2,1 | 1,3 | 2,1 | 2,4 | 1,9 | 2,6 | 3,5 | 1,8 |

2.8: Аймак, шаар жана айыл жерлери боюнча жалпы билим берүүчү уюмдардын (мектептердин) башталгыч класстарына кабыл алынган окуучулардын таза коэффициенти

(окуу жылынын башына карата, процент менен)

| | 2009/2010 | | | 2010/2011 | | |
|----------------------------|-------------|--------------|-------------|-------------|--------------|-------------|
| | бардыгы | эркек балдар | кыздар | бардыгы | эркек балдар | кыздар |
| Кыргыз Республикасы | 60,0 | 61,7 | 58,2 | 57,9 | 59,1 | 56,6 |
| шаар жерлери | 71,2 | 73,1 | 69,3 | 67,3 | 68,9 | 65,6 |
| айыл жерлери | 55,5 | 57,3 | 53,7 | 54,0 | 55,2 | 52,8 |
| Баткен облусу | 58,6 | 61,2 | 55,8 | 57,9 | 58,3 | 57,4 |
| шаар жерлери | 69,9 | 71,3 | 68,4 | 68,6 | 73,7 | 63,6 |
| айыл жерлери | 55,5 | 58,4 | 52,3 | 54,8 | 54,2 | 55,5 |
| Жалал-Абад облусу | 58,4 | 61,5 | 55,3 | 55,8 | 57,6 | 53,8 |
| шаар жерлери | 74,0 | 81,1 | 67,1 | 67,5 | 69,5 | 65,6 |
| айыл жерлери | 54,8 | 57,1 | 52,5 | 53,0 | 54,9 | 51,0 |
| Ысык-Көл облусу | 73,1 | 73,8 | 72,3 | 74,8 | 75,5 | 74,1 |
| шаар жерлери | 79,4 | 78,6 | 80,2 | 81,4 | 81,7 | 81,1 |
| айыл жерлери | 71,2 | 72,6 | 69,8 | 72,6 | 73,4 | 71,8 |
| Нарын облусу | 77,9 | 79,5 | 76,3 | 73,8 | 75,5 | 72,0 |
| шаар жерлери | 87,3 | 84,1 | 90,6 | 74,1 | 75,1 | 73,1 |
| айыл жерлери | 76,5 | 78,9 | 74,1 | 73,7 | 75,5 | 71,8 |
| Ош облусу | 44,6 | 46,0 | 43,1 | 42,0 | 43,5 | 40,5 |
| шаар жерлери | 42,0 | 42,5 | 41,4 | 38,9 | 40,2 | 37,5 |
| айыл жерлери | 44,8 | 46,3 | 43,3 | 42,3 | 43,7 | 40,7 |
| Талас облусу | 69,9 | 71,9 | 67,8 | 67,1 | 66,8 | 67,3 |
| шаар жерлери | 69,3 | 73,6 | 65,0 | 62,9 | 61,2 | 64,7 |
| айыл жерлери | 70,0 | 71,6 | 68,3 | 67,8 | 67,8 | 67,7 |
| Чүй облусу | 57,8 | 59,1 | 56,3 | 59,3 | 60,9 | 57,6 |
| шаар жерлери | 75,3 | 77,6 | 72,8 | 85,3 | 91,0 | 79,5 |
| айыл жерлери | 54,2 | 55,3 | 53,1 | 54,0 | 55,0 | 53,0 |
| Бишкек ш. | 76,4 | 76,3 | 76,4 | 71,1 | 71,9 | 70,3 |
| шаар жерлери | 76,4 | 76,3 | 76,4 | 71,1 | 71,9 | 70,3 |
| айыл жерлери | - | - | - | - | - | - |
| Ош ш. | 53,8 | 58,5 | 48,9 | 43,5 | 44,9 | 42,0 |
| шаар жерлери | 55,9 | 61,6 | 50,2 | 43,5 | 44,9 | 42,0 |
| айыл жерлери | 36,5 | 35,3 | 37,7 | - | - | - |

| 2011/2012 | | | 2012/2013 | | | 2013/2014 | | |
|-------------|--------------|-------------|-------------|--------------|-------------|-------------|--------------|-------------|
| бардыгы | эркек балдар | кыздар | бардыгы | эркек балдар | кыздар | бардыгы | эркек балдар | кыздар |
| 58,3 | 60,1 | 56,4 | 56,9 | 58,8 | 55,0 | 55,9 | 57,7 | 53,9 |
| 70,7 | 72,8 | 68,5 | 73,2 | 75,3 | 71,0 | 70,2 | 72,1 | 68,2 |
| 53,1 | 54,9 | 51,3 | 50,3 | 52,2 | 48,5 | 49,9 | 51,7 | 47,9 |
| | | | | | | | | |
| 56,7 | 58,0 | 55,3 | 52,4 | 53,5 | 51,1 | 50,9 | 52,6 | 49,2 |
| 72,3 | 77,5 | 72,9 | 73,1 | 75,7 | 70,1 | 85,4 | 87,0 | 83,8 |
| 51,6 | 52,8 | 50,3 | 46,5 | 47,1 | 46,0 | 42,2 | 43,7 | 40,5 |
| | | | | | | | | |
| 54,6 | 55,9 | 53,1 | 51,6 | 53,8 | 49,4 | 51,3 | 53,2 | 49,3 |
| 66,3 | 68,9 | 63,6 | 66,2 | 69,4 | 63,0 | 70,2 | 73,3 | 67,0 |
| 51,6 | 52,6 | 50,6 | 48,2 | 50,2 | 46,1 | 46,8 | 48,6 | 45,0 |
| | | | | | | | | |
| 74,4 | 74,8 | 74,0 | 73,6 | 75,3 | 71,9 | 69,5 | 71,2 | 67,7 |
| 81,5 | 81,7 | 81,2 | 86,0 | 87,3 | 84,7 | 76,7 | 78,7 | 74,7 |
| 72,2 | 72,7 | 71,7 | 69,9 | 71,6 | 68,1 | 67,3 | 69,0 | 65,5 |
| | | | | | | | | |
| 73,9 | 75,8 | 71,9 | 74,7 | 77,1 | 72,2 | 75,6 | 76,5 | 74,7 |
| 70,9 | 72,2 | 69,6 | 93,8 | 100,9 | 87,1 | 82,7 | 77,2 | 88,3 |
| 74,4 | 76,3 | 72,3 | 72,1 | 74,0 | 70,1 | 74,7 | 76,4 | 72,8 |
| | | | | | | | | |
| 41,3 | 43,6 | 39,0 | 37,8 | 39,7 | 35,8 | 37,0 | 38,7 | 35,2 |
| 51,9 | 56,9 | 46,7 | 35,5 | 36,6 | 34,3 | 35,3 | 36,8 | 33,9 |
| 40,4 | 42,4 | 38,3 | 38,0 | 39,9 | 35,9 | 37,1 | 38,9 | 35,4 |
| | | | | | | | | |
| 67,2 | 72,0 | 62,5 | 63,3 | 65,5 | 61,0 | 62,1 | 65,1 | 59,1 |
| 67,3 | 71,4 | 63,0 | 82,5 | 93,5 | 72,3 | 69,7 | 71,1 | 68,2 |
| 67,2 | 72,1 | 62,4 | 60,6 | 61,9 | 59,3 | 61,0 | 64,2 | 57,7 |
| | | | | | | | | |
| 62,8 | 65,9 | 59,6 | 62,5 | 64,9 | 59,9 | 64,1 | 66,0 | 62,1 |
| 92,5 | 98,8 | 86,1 | 90,7 | 94,0 | 87,4 | 83,0 | 83,1 | 83,0 |
| 56,8 | 59,3 | 54,3 | 57,0 | 59,3 | 54,5 | 60,3 | 62,6 | 58,0 |
| | | | | | | | | |
| 72,0 | 72,7 | 71,3 | 78,7 | 79,2 | 78,2 | 73,6 | 74,9 | 72,1 |
| 72,0 | 72,7 | 71,3 | 78,7 | 79,2 | 78,2 | 73,6 | 74,9 | 72,1 |
| - | - | - | - | - | - | - | - | - |
| | | | | | | | | |
| 52,6 | 55,9 | 49,1 | 51,5 | 55,8 | 46,9 | 51,6 | 55,3 | 48,0 |
| 52,6 | 55,9 | 49,1 | 51,5 | 55,8 | 46,9 | 51,6 | 55,3 | 48,0 |
| - | - | - | - | - | - | - | - | - |
| | | | | | | | | |

**2.9: Аймак жана менчик формасы боюнча жалпы билим берүүчү уюмдарда
(мектептерде) башталгыч билим берүүдөгү (1-4 класстар) окуучулардын саны**
(окуу жылынын башына карата, адам)

| | 2009/2010 | | | 2010/2011 | | |
|----------------------------|----------------|----------------|----------------|----------------|----------------|----------------|
| | бардыгы | эркек балдар | кыздар | бардыгы | эркек балдар | кыздар |
| Кыргыз Республикасы | 395 143 | 202 433 | 192 710 | 396 144 | 202 890 | 193 254 |
| менчик формасы: | | | | | | |
| мамлекеттик | 391 853 | 200 620 | 191 233 | 393 106 | 201 230 | 191 876 |
| жеке менчик | 3 290 | 1 813 | 1 477 | 3 038 | 1 660 | 1 378 |
| Баткен облусу | 34 877 | 18 033 | 16 844 | 34 515 | 17 835 | 16 680 |
| менчик формасы: | | | | | | |
| мамлекеттик | 34 877 | 18 033 | 16 844 | 34 515 | 17 835 | 16 680 |
| жеке менчик | - | - | - | - | - | - |
| Жалал-Абад облусу | 81 471 | 41 920 | 39 551 | 80 270 | 41 170 | 39 100 |
| менчик формасы: | | | | | | |
| мамлекеттик | 81 070 | 41 640 | 39 430 | 80 060 | 41 029 | 39 031 |
| жеке менчик | 401 | 280 | 121 | 210 | 141 | 69 |
| Ысык-Көл облусу | 32 322 | 16 446 | 15 876 | 33 009 | 16 794 | 16 215 |
| менчик формасы: | | | | | | |
| мамлекеттик | 32 233 | 16 415 | 15 818 | 32 986 | 16 778 | 16 208 |
| жеке менчик | 89 | 31 | 58 | 23 | 16 | 7 |
| Нарын облусу | 22 032 | 11 167 | 10 865 | 22 196 | 11 226 | 10 970 |
| менчик формасы: | | | | | | |
| мамлекеттик | 22 032 | 11 167 | 10 865 | 22 196 | 11 226 | 10 970 |
| жеке менчик | - | - | - | - | - | - |
| Ош облусу | 84 633 | 43 275 | 41 358 | 85 102 | 43 620 | 41 482 |
| менчик формасы: | | | | | | |
| мамлекеттик | 84 633 | 43 275 | 41 358 | 85 102 | 43 620 | 41 482 |
| жеке менчик | - | - | - | - | - | - |
| Талас облусу | 18 181 | 9 374 | 8 807 | 18 698 | 9 607 | 9 091 |
| менчик формасы: | | | | | | |
| мамлекеттик | 18 181 | 9 374 | 8 807 | 18 674 | 9 595 | 9 079 |
| жеке менчик | - | - | - | 24 | 12 | 12 |
| Чүй облусу | 57 307 | 29 461 | 27 846 | 58 231 | 30 012 | 28 219 |
| менчик формасы: | | | | | | |
| мамлекеттик | 56 340 | 28 863 | 27 477 | 57 284 | 29 438 | 27 846 |
| жеке менчик | 967 | 598 | 369 | 947 | 574 | 373 |
| Бишкек ш. | 44 262 | 22 378 | 21 884 | 45 890 | 23 264 | 22 626 |
| менчик формасы: | | | | | | |
| мамлекеттик | 42 696 | 21 643 | 21 053 | 44 367 | 22 540 | 21 827 |
| жеке менчик | 1 566 | 735 | 831 | 1 523 | 724 | 799 |
| Ош ш. | 20 058 | 10 379 | 9 679 | 18 233 | 9 362 | 8 871 |
| менчик формасы: | | | | | | |
| мамлекеттик | 19 791 | 10 210 | 9 581 | 17 922 | 9 169 | 8 753 |
| жеке менчик | 267 | 169 | 98 | 311 | 193 | 118 |

ЖАЛПЫ БАШТАЛГЫЧ/БАЗАЛЫК БИЛИМ БЕРҮҮНҮ КАМСЫЗ КЫЛУУ

| 2011/2012 | | | 2012/2013 | | | 2013/2014 | | |
|----------------|----------------|----------------|----------------|----------------|----------------|----------------|----------------|----------------|
| бардыгы | эркек балдар | кыздар | бардыгы | эркек балдар | кыздар | бардыгы | эркек балдар | кыздар |
| 412 773 | 211 642 | 201 131 | 426 204 | 218 373 | 207 831 | 442 996 | 226 742 | 216 254 |
| 408 460 | 209 282 | 199 178 | 421 220 | 215 592 | 205 628 | 437 169 | 223 504 | 213 665 |
| 4 313 | 2 360 | 1 953 | 4 984 | 2 781 | 2 203 | 5 827 | 3 238 | 2 589 |
| 34 936 | 17 949 | 16 987 | 35 338 | 18 323 | 17 015 | 36 227 | 18 746 | 17 481 |
| 34 936 | 17 949 | 16 987 | 35 338 | 18 323 | 17 015 | 36 227 | 18 746 | 17 481 |
| - | - | - | - | - | - | - | - | - |
| 82 338 | 42 129 | 40 209 | 82 818 | 42 429 | 40 389 | 84 348 | 43 297 | 41 051 |
| 82 018 | 41 924 | 40 094 | 82 377 | 42 138 | 40 239 | 83 895 | 43 004 | 40 891 |
| 320 | 205 | 115 | 441 | 291 | 150 | 453 | 293 | 160 |
| 34 060 | 17 318 | 16 742 | 35 289 | 17 988 | 17 301 | 35 891 | 18 236 | 17 655 |
| 33 904 | 17 218 | 16 686 | 35 090 | 17 867 | 17 223 | 35 620 | 18 083 | 17 537 |
| 156 | 100 | 56 | 199 | 121 | 78 | 271 | 153 | 118 |
| 22 586 | 11 556 | 11 030 | 22 654 | 11 691 | 10 963 | 22 780 | 11 722 | 11 058 |
| 22 586 | 11 556 | 11 030 | 22 654 | 11 691 | 10 963 | 22 780 | 11 722 | 11 058 |
| - | - | - | - | - | - | - | - | - |
| 87 266 | 44 871 | 42 395 | 89 999 | 46 137 | 43 862 | 92 979 | 47 709 | 45 270 |
| 87 130 | 44 784 | 42 346 | 89 855 | 46 038 | 43 817 | 92 779 | 47 577 | 45 202 |
| 136 | 87 | 49 | 144 | 99 | 45 | 200 | 132 | 68 |
| 19 616 | 10 150 | 9 466 | 20 080 | 10 379 | 9 701 | 20 806 | 10 715 | 10 091 |
| 19 539 | 10 098 | 9 441 | 19 963 | 10 292 | 9 671 | 20 547 | 10 534 | 10 013 |
| 77 | 52 | 25 | 117 | 87 | 30 | 259 | 181 | 78 |
| 60 892 | 31 439 | 29 453 | 64 148 | 33 184 | 30 964 | 67 538 | 34 774 | 32 764 |
| 59 730 | 30 767 | 28 963 | 62 902 | 32 443 | 30 459 | 66 089 | 33 938 | 32 151 |
| 1 162 | 672 | 490 | 1 246 | 741 | 505 | 1 449 | 836 | 613 |
| 49 881 | 25 361 | 24 520 | 52 878 | 26 434 | 26 444 | 57 020 | 28 779 | 28 241 |
| 47 825 | 24 361 | 23 464 | 50 533 | 25 265 | 25 268 | 54 437 | 27 483 | 26 954 |
| 2 056 | 1 000 | 1 056 | 2 345 | 1 169 | 1 176 | 2 583 | 1 296 | 1 287 |
| 21 198 | 10 869 | 10 329 | 23 000 | 11 808 | 11 192 | 25 407 | 12 764 | 12 643 |
| 20 792 | 10 625 | 10 167 | 22 508 | 11 535 | 10 973 | 24 795 | 12 417 | 12 378 |
| 406 | 244 | 162 | 492 | 273 | 219 | 612 | 347 | 265 |

2.10: Аймак, шаар жана айыл жерлери боюнча жалпы билим берүүчү уюмдарда (мектептерде) башталгыч билим берүүдөгү (1-4 класстар) окуучулардын саны
(окуу жылынын башына карата, адам)

| | 2009/2010 | | | 2010/2011 | | |
|----------------------------|----------------|----------------|----------------|----------------|----------------|----------------|
| | бардыгы | эркек балдар | кыздар | бардыгы | эркек балдар | кыздар |
| Кыргыз Республикасы | 395 143 | 202 433 | 192 710 | 396 144 | 202 890 | 193 254 |
| шаар жерлери | 123 648 | 62 840 | 60 808 | 125 099 | 63 546 | 61 553 |
| айыл жерлери | 271 495 | 139 593 | 131 902 | 271 045 | 139 344 | 131 701 |
| Баткен облусу | 34 877 | 18 033 | 16 844 | 34 515 | 17 835 | 16 680 |
| шаар жерлери | 8 561 | 4 423 | 4 138 | 8 663 | 4 438 | 4 225 |
| айыл жерлери | 26 316 | 13 610 | 12 706 | 25 852 | 13 397 | 12 455 |
| Жалал-Абад облусу | 81 471 | 41 920 | 39 551 | 80 270 | 41 170 | 39 100 |
| шаар жерлери | 18 105 | 9 279 | 8 826 | 17 275 | 8 807 | 8 468 |
| айыл жерлери | 63 366 | 32 641 | 30 725 | 62 995 | 32 363 | 30 632 |
| Ысык-Көл облусу | 32 322 | 16 446 | 15 876 | 33 009 | 16 794 | 16 215 |
| шаар жерлери | 7 989 | 3 948 | 4 041 | 8 260 | 4 095 | 4 165 |
| айыл жерлери | 24 333 | 12 498 | 11 835 | 24 749 | 12 699 | 12 050 |
| Нарын облусу | 22 032 | 11 167 | 10 865 | 22 196 | 11 226 | 10 970 |
| шаар жерлери | 3 285 | 1 669 | 1 616 | 3 318 | 1 641 | 1 677 |
| айыл жерлери | 18 747 | 9 498 | 9 249 | 18 878 | 9 585 | 9 293 |
| Ош облусу | 84 633 | 43 275 | 41 358 | 85 102 | 43 620 | 41 482 |
| шаар жерлери | 8 570 | 4 334 | 4 236 | 8 409 | 4 273 | 4 136 |
| айыл жерлери | 76 063 | 38 941 | 37 122 | 76 693 | 39 347 | 37 346 |
| Талас облусу | 18 181 | 9 374 | 8 807 | 18 698 | 9 607 | 9 091 |
| шаар жерлери | 2 823 | 1 445 | 1 378 | 2 983 | 1 522 | 1 461 |
| айыл жерлери | 15 358 | 7 929 | 7 429 | 15 715 | 8 085 | 7 630 |
| Чүй облусу | 57 307 | 29 461 | 27 846 | 58 231 | 30 012 | 28 219 |
| шаар жерлери | 11 770 | 5 934 | 5 836 | 12 068 | 6 144 | 5 924 |
| айыл жерлери | 45 537 | 23 527 | 22 010 | 46 163 | 23 868 | 22 295 |
| Бишкек ш. | 44 262 | 22 378 | 21 884 | 45 890 | 23 264 | 22 626 |
| шаар жерлери | 44 262 | 22 378 | 21 884 | 45 890 | 23 264 | 22 626 |
| айыл жерлери | - | - | - | - | - | - |
| Ош ш. | 20 058 | 10 379 | 9 679 | 18 233 | 9 362 | 8 871 |
| шаар жерлери | 18 283 | 9 430 | 8 853 | 18 233 | 9 362 | 8 871 |
| айыл жерлери | 1 775 | 949 | 826 | - | - | - |

| 2011/2012 | | | 2012/2013 | | | 2013/2014 | | |
|----------------|----------------|----------------|----------------|----------------|----------------|----------------|----------------|----------------|
| бардыгы | эркек балдар | кыздар | бардыгы | эркек балдар | кыздар | бардыгы | эркек балдар | кыздар |
| 412 773 | 211 642 | 201 131 | 426 204 | 218 373 | 207 831 | 442 996 | 226 742 | 216 254 |
| 135 108 | 68 732 | 66 376 | 143 017 | 72 659 | 70 358 | 153 154 | 77 512 | 75 642 |
| 277 665 | 142 910 | 134 755 | 283 187 | 145 714 | 137 473 | 289 842 | 149 230 | 140 612 |
| | | | | | | | | |
| 34 936 | 17 949 | 16 987 | 35 338 | 18 323 | 17 015 | 36 227 | 18 746 | 17 481 |
| 9 015 | 4 565 | 4 450 | 9 216 | 4 789 | 4 427 | 10 835 | 5 693 | 5 142 |
| 25 921 | 13 384 | 12 537 | 26 122 | 13 534 | 12 588 | 25 392 | 13 053 | 12 339 |
| | | | | | | | | |
| 82 338 | 42 129 | 40 209 | 82 818 | 42 429 | 40 389 | 84 348 | 43 297 | 41 051 |
| 18 029 | 9 113 | 8 916 | 19 054 | 9 738 | 9 316 | 19 966 | 10 154 | 9 812 |
| 64 309 | 33 016 | 31 293 | 63 764 | 32 691 | 31 073 | 64 382 | 33 143 | 31 239 |
| | | | | | | | | |
| 34 060 | 17 318 | 16 742 | 35 289 | 17 988 | 17 301 | 35 891 | 18 236 | 17 655 |
| 8 706 | 4 360 | 4 346 | 9 186 | 4 644 | 4 542 | 9 414 | 4 711 | 4 703 |
| 25 354 | 12 958 | 12 396 | 26 103 | 13 344 | 12 759 | 26 477 | 13 525 | 12 952 |
| | | | | | | | | |
| 22 586 | 11 556 | 11 030 | 22 654 | 11 691 | 10 963 | 22 780 | 11 722 | 11 058 |
| 3 375 | 1 660 | 1 715 | 3 442 | 1 732 | 1 710 | 3 131 | 1 553 | 1 578 |
| 19 211 | 9 896 | 9 315 | 19 212 | 9 959 | 9 253 | 19 649 | 10 169 | 9 480 |
| | | | | | | | | |
| 87 266 | 44 871 | 42 395 | 89 999 | 46 137 | 43 862 | 92 979 | 47 709 | 45 270 |
| 9 091 | 4 653 | 4 438 | 9 633 | 4 955 | 4 678 | 10 107 | 5 065 | 5 042 |
| 78 175 | 40 218 | 37 957 | 80 366 | 41 182 | 39 184 | 82 872 | 42 644 | 40 228 |
| | | | | | | | | |
| 19 616 | 10 150 | 9 466 | 20 080 | 10 379 | 9 701 | 20 806 | 10 715 | 10 091 |
| 3 108 | 1 608 | 1 500 | 3 162 | 1 651 | 1 511 | 3 265 | 1 699 | 1 566 |
| 16 508 | 8 542 | 7 966 | 16 918 | 8 728 | 8 190 | 17 541 | 9 016 | 8 525 |
| | | | | | | | | |
| 60 892 | 31 439 | 29 453 | 64 148 | 33 184 | 30 964 | 67 538 | 34 774 | 32 764 |
| 12 705 | 6 543 | 6 162 | 13 446 | 6 908 | 6 538 | 14 009 | 7 094 | 6 915 |
| 48 187 | 24 896 | 23 291 | 50 702 | 26 276 | 24 426 | 53 529 | 27 680 | 25 849 |
| | | | | | | | | |
| 49 881 | 25 361 | 24 520 | 52 878 | 26 434 | 26 444 | 57 020 | 28 779 | 28 241 |
| 49 881 | 25 361 | 24 520 | 52 878 | 26 434 | 26 444 | 57 020 | 28 779 | 28 241 |
| - | - | - | - | - | - | - | - | - |
| | | | | | | | | |
| 21 198 | 10 869 | 10 329 | 23 000 | 11 808 | 11 192 | 25 407 | 12 764 | 12 643 |
| 21 198 | 10 869 | 10 329 | 23 000 | 11 808 | 11 192 | 25 407 | 12 764 | 12 643 |
| - | - | - | - | - | - | - | - | - |
| | | | | | | | | |

2.11: Аймак жана менчик формасы боюнча жалпы билим берүүчү уюмдарда (мектептерде) башталгыч билим берүүдөгү (1-4 класстар) окуучуларды камтуунун дүң коэффициенти

(окуу жылынын башына карата, процент менен)

| | 2009/2010 | | | 2010/2011 | | |
|----------------------------|--------------|--------------|--------------|--------------|--------------|--------------|
| | бардыгы | эркек балдар | кыздар | бардыгы | эркек балдар | кыздар |
| Кыргыз Республикасы | 100,2 | 100,8 | 99,6 | 100,1 | 100,6 | 99,5 |
| менчик формасы: | | | | | | |
| мамлекеттик | 99,4 | 99,9 | 98,8 | 99,3 | 99,8 | 98,8 |
| жеке менчик | 0,8 | 0,9 | 0,8 | 0,8 | 0,8 | 0,7 |
| Баткен облусу | 100,5 | 100,6 | 100,4 | 102,0 | 102,2 | 101,8 |
| менчик формасы: | | | | | | |
| мамлекеттик | 100,5 | 100,6 | 100,4 | 102,0 | 102,2 | 101,8 |
| жеке менчик | - | - | - | - | - | - |
| Жалал-Абад облусу | 99,0 | 100,0 | 97,9 | 98,2 | 99,1 | 97,2 |
| менчик формасы: | | | | | | |
| мамлекеттик | 98,5 | 99,3 | 97,6 | 97,9 | 98,7 | 97,1 |
| жеке менчик | 0,5 | 0,7 | 0,3 | 0,3 | 0,3 | 0,2 |
| Ысык-Көл облусу | 98,6 | 100,3 | 96,9 | 98,9 | 99,9 | 97,9 |
| менчик формасы: | | | | | | |
| мамлекеттик | 98,4 | 100,1 | 96,6 | 98,8 | 99,8 | 97,8 |
| жеке менчик | 0,3 | 0,2 | 0,4 | 0,1 | 0,1 | 0,0 |
| Нарын облусу | 98,9 | 99,9 | 97,9 | 98,0 | 98,7 | 97,2 |
| менчик формасы: | | | | | | |
| мамлекеттик | 98,9 | 99,9 | 97,9 | 98,0 | 98,7 | 97,2 |
| жеке менчик | - | - | - | - | - | - |
| Ош облусу | 93,3 | 93,3 | 93,2 | 93,9 | 94,1 | 93,6 |
| менчик формасы: | | | | | | |
| мамлекеттик | 93,3 | 93,3 | 93,2 | 93,9 | 94,1 | 93,6 |
| жеке менчик | - | - | - | - | - | - |
| Талас облусу | 96,2 | 97,4 | 94,9 | 95,2 | 95,4 | 95,0 |
| менчик формасы: | | | | | | |
| мамлекеттик | 96,2 | 97,4 | 94,9 | 95,1 | 95,2 | 94,9 |
| жеке менчик | - | - | - | 0,1 | 0,1 | 0,1 |
| Чүй облусу | 112,7 | 113,4 | 112,0 | 113,2 | 113,6 | 112,7 |
| менчик формасы: | | | | | | |
| мамлекеттик | 110,8 | 111,1 | 110,5 | 111,3 | 111,4 | 111,3 |
| жеке менчик | 1,9 | 2,3 | 1,5 | 1,8 | 2,2 | 1,5 |
| Бишкек ш. | 96,6 | 95,9 | 97,3 | 98,8 | 99,1 | 98,5 |
| менчик формасы: | | | | | | |
| мамлекеттик | 93,2 | 92,8 | 93,6 | 95,5 | 96,0 | 95,0 |
| жеке менчик | 3,4 | 3,2 | 3,7 | 3,3 | 3,1 | 3,5 |
| Ош ш. | 125,4 | 127,6 | 123,0 | 114,0 | 115,3 | 112,6 |
| менчик формасы: | | | | | | |
| мамлекеттик | 123,7 | 125,6 | 121,8 | 112,1 | 112,9 | 111,1 |
| жеке менчик | 1,7 | 2,1 | 1,2 | 1,9 | 2,4 | 1,5 |

| 2011/2012 | | | 2012/2013 | | | 2013/2014 | | |
|--------------|--------------|--------------|--------------|--------------|--------------|--------------|--------------|--------------|
| бардыгы | эркек балдар | кыздар | бардыгы | эркек балдар | кыздар | бардыгы | эркек балдар | кыздар |
| 101,3 | 101,9 | 100,7 | 101,6 | 102,1 | 101,0 | 102,4 | 102,8 | 102,0 |
| 100,3 | 100,8 | 99,7 | 100,4 | 100,8 | 100,0 | 101,1 | 101,3 | 100,8 |
| 1,1 | 1,1 | 1,0 | 1,2 | 1,3 | 1,1 | 1,3 | 1,5 | 1,2 |
| 103,1 | 103,0 | 103,2 | 102,8 | 103,1 | 102,4 | 102,9 | 103,3 | 102,5 |
| 103,1 | 103,0 | 103,2 | 102,8 | 103,1 | 102,4 | 102,9 | 103,3 | 102,5 |
| - | - | - | - | - | - | - | - | - |
| 98,0 | 98,5 | 97,5 | 96,6 | 97,3 | 95,9 | 96,4 | 96,7 | 96,1 |
| 97,6 | 98,0 | 97,2 | 96,1 | 96,7 | 95,5 | 95,9 | 96,1 | 95,7 |
| 0,4 | 0,5 | 0,3 | 0,5 | 0,7 | 0,4 | 0,5 | 0,7 | 0,4 |
| 98,8 | 99,7 | 98,0 | 100,0 | 100,9 | 99,0 | 99,6 | 100,3 | 98,8 |
| 98,4 | 99,1 | 97,6 | 99,4 | 100,2 | 98,6 | 98,8 | 99,5 | 98,2 |
| 0,5 | 0,6 | 0,3 | 0,6 | 0,7 | 0,4 | 0,8 | 0,8 | 0,7 |
| 97,3 | 98,1 | 96,5 | 96,2 | 97,6 | 94,6 | 95,3 | 96,4 | 94,2 |
| 97,3 | 98,1 | 96,5 | 96,2 | 97,6 | 94,6 | 95,3 | 96,4 | 94,2 |
| - | - | - | - | - | - | - | - | - |
| 93,9 | 94,4 | 93,3 | 94,0 | 94,3 | 93,7 | 94,6 | 95,3 | 93,8 |
| 93,9 | 94,4 | 93,3 | 93,8 | 94,1 | 93,6 | 94,4 | 95,1 | 93,7 |
| - | - | - | 0,2 | 0,2 | 0,1 | 0,2 | 0,3 | 0,1 |
| 96,1 | 97,3 | 94,8 | 95,8 | 97,5 | 94,1 | 96,0 | 97,5 | 94,4 |
| 95,7 | 96,8 | 94,5 | 95,3 | 96,7 | 93,8 | 94,8 | 95,9 | 93,7 |
| 0,4 | 0,5 | 0,3 | 0,6 | 0,8 | 0,3 | 1,2 | 1,6 | 0,7 |
| 114,3 | 115,1 | 113,5 | 116,1 | 116,8 | 115,3 | 117,2 | 117,4 | 117,0 |
| 112,1 | 112,7 | 111,6 | 113,8 | 114,2 | 113,4 | 114,7 | 114,6 | 114,9 |
| 2,2 | 2,5 | 1,9 | 2,3 | 2,6 | 1,9 | 2,5 | 2,8 | 2,2 |
| 103,2 | 103,6 | 102,8 | 103,7 | 102,8 | 104,7 | 106,4 | 106,0 | 106,8 |
| 98,9 | 99,5 | 98,3 | 99,1 | 98,2 | 100,1 | 101,6 | 101,3 | 101,9 |
| 4,3 | 4,1 | 4,4 | 4,6 | 4,5 | 4,7 | 4,8 | 4,8 | 4,9 |
| 126,8 | 128,2 | 125,3 | 130,3 | 131,5 | 129,1 | 134,9 | 133,8 | 136,1 |
| 124,4 | 125,4 | 123,3 | 127,6 | 128,5 | 126,6 | 131,7 | 130,2 | 133,3 |
| 2,4 | 2,9 | 2,0 | 2,8 | 3,0 | 2,5 | 3,3 | 3,6 | 2,9 |

2.12: Аймак, шаар жана айыл жерлери боюнча жалпы билим берүүчү уюмдарда (мектептерде) башталгыч билим берүүдөгү (1-4 класстар) окуучуларды камтуунун дүң коэффициенти

(окуу жылынын башына карата, процент менен)

| | 2009/2010 | | | 2010/2011 | | |
|----------------------------|--------------|--------------|--------------|--------------|--------------|--------------|
| | бардыгы | эркек балдар | кыздар | бардыгы | эркек балдар | кыздар |
| Кыргыз Республикасы | 100,2 | 100,8 | 99,6 | 100,1 | 100,6 | 99,5 |
| шаар жерлери | 110,6 | 110,4 | 110,8 | 111,2 | 111,8 | 110,7 |
| айыл жерлери | 96,1 | 97,0 | 95,1 | 95,7 | 96,3 | 95,0 |
| Баткен облусу | 100,5 | 100,6 | 100,4 | 102,0 | 102,2 | 101,8 |
| шаар жерлери | 113,2 | 112,7 | 113,7 | 118,0 | 117,7 | 118,3 |
| айыл жерлери | 96,9 | 97,2 | 96,7 | 97,6 | 97,9 | 97,2 |
| Жалал-Абад облусу | 99,0 | 100,0 | 97,9 | 98,2 | 99,1 | 97,2 |
| шаар жерлери | 115,1 | 115,9 | 114,3 | 111,5 | 113,1 | 109,9 |
| айыл жерлери | 95,1 | 96,2 | 94,0 | 95,1 | 95,8 | 94,2 |
| Ысык-Көл облусу | 98,6 | 100,3 | 96,9 | 98,9 | 99,9 | 97,9 |
| шаар жерлери | 104,1 | 104,5 | 103,6 | 105,1 | 106,0 | 104,3 |
| айыл жерлери | 97,0 | 99,1 | 94,9 | 97,0 | 98,1 | 95,8 |
| Нарын облусу | 98,9 | 99,9 | 97,9 | 98,0 | 98,7 | 97,2 |
| шаар жерлери | 112,7 | 113,2 | 112,1 | 111,8 | 110,9 | 112,8 |
| айыл жерлери | 96,8 | 97,9 | 95,8 | 95,9 | 96,9 | 94,8 |
| Ош облусу | 93,3 | 93,3 | 93,2 | 93,9 | 94,1 | 93,6 |
| шаар жерлери | 119,8 | 118,3 | 121,4 | 119,0 | 119,2 | 118,7 |
| айыл жерлери | 91,0 | 91,2 | 90,8 | 91,7 | 92,1 | 91,4 |
| Талас облусу | 96,2 | 97,4 | 94,9 | 95,2 | 95,4 | 95,0 |
| шаар жерлери | 112,0 | 111,0 | 113,1 | 113,4 | 111,5 | 115,4 |
| айыл жерлери | 93,8 | 95,3 | 92,2 | 92,4 | 92,8 | 91,9 |
| Чүй облусу | 112,7 | 113,4 | 112,0 | 113,2 | 113,6 | 112,7 |
| шаар жерлери | 140,5 | 136,8 | 144,4 | 141,4 | 140,9 | 142,9 |
| айыл жерлери | 107,2 | 108,7 | 105,7 | 107,5 | 108,2 | 106,9 |
| Бишкек ш. | 96,6 | 95,9 | 97,3 | 98,8 | 99,1 | 98,5 |
| шаар жерлери | 96,6 | 95,9 | 97,3 | 98,8 | 99,1 | 98,5 |
| айыл жерлери | - | - | - | - | - | - |
| Ош ш. | 125,4 | 127,6 | 123,0 | 114,0 | 115,3 | 112,6 |
| шаар жерлери | 128,1 | 130,3 | 125,8 | 114,0 | 115,3 | 112,6 |
| айыл жерлери | 103,2 | 106,3 | 99,9 | - | - | - |

| 2011/2012 | | | 2012/2013 | | | 2013/2014 | | |
|--------------|--------------|--------------|--------------|--------------|--------------|--------------|--------------|--------------|
| бардыгы | эркек балдар | кыздар | бардыгы | эркек балдар | кыздар | бардыгы | эркек балдар | кыздар |
| 101,3 | 101,9 | 100,7 | 101,6 | 102,1 | 101,0 | 102,4 | 102,8 | 102,0 |
| 115,9 | 116,6 | 115,2 | 119,5 | 120,0 | 118,9 | 122,1 | 121,9 | 122,2 |
| 95,5 | 96,1 | 94,9 | 94,4 | 95,0 | 93,8 | 94,4 | 95,1 | 93,7 |
| 103,1 | 103,0 | 103,2 | 102,8 | 103,1 | 102,4 | 102,9 | 103,3 | 102,5 |
| 123,3 | 123,2 | 123,3 | 126,0 | 127,8 | 124,1 | 145,9 | 149,4 | 142,2 |
| 97,5 | 97,6 | 97,5 | 96,5 | 96,5 | 96,5 | 91,4 | 91,0 | 91,8 |
| 98,0 | 98,5 | 97,5 | 96,6 | 97,3 | 95,9 | 96,4 | 96,7 | 96,1 |
| 111,9 | 111,9 | 111,9 | 118,8 | 120,5 | 117,1 | 119,9 | 120,2 | 119,7 |
| 94,7 | 95,4 | 94,1 | 91,5 | 92,0 | 91,0 | 90,9 | 91,3 | 90,5 |
| 98,8 | 99,7 | 98,0 | 100,0 | 100,9 | 99,0 | 99,6 | 100,3 | 98,8 |
| 107,2 | 108,6 | 105,7 | 116,1 | 118,6 | 113,7 | 113,8 | 114,1 | 113,5 |
| 96,3 | 97,0 | 95,5 | 95,3 | 95,9 | 94,7 | 95,4 | 96,3 | 94,4 |
| 97,3 | 98,1 | 96,5 | 96,2 | 97,6 | 94,6 | 95,3 | 96,4 | 94,2 |
| 110,5 | 108,9 | 112,0 | 123,8 | 125,4 | 122,2 | 110,9 | 110,6 | 111,3 |
| 95,3 | 96,5 | 94,1 | 92,5 | 94,0 | 90,9 | 93,2 | 94,5 | 91,9 |
| 93,9 | 94,4 | 93,3 | 94,0 | 94,3 | 93,7 | 94,6 | 95,3 | 93,8 |
| 125,3 | 125,9 | 124,7 | 132,1 | 133,4 | 130,7 | 131,3 | 131,0 | 131,6 |
| 91,2 | 91,7 | 90,7 | 90,8 | 91,1 | 90,6 | 91,5 | 92,3 | 90,6 |
| 96,1 | 97,3 | 94,8 | 95,8 | 97,5 | 94,1 | 96,0 | 97,5 | 94,4 |
| 112,8 | 113,9 | 111,6 | 117,4 | 121,3 | 113,4 | 116,7 | 119,6 | 113,7 |
| 93,5 | 94,7 | 92,2 | 92,6 | 94,0 | 91,2 | 92,9 | 94,2 | 91,6 |
| 114,3 | 115,1 | 113,5 | 116,1 | 116,8 | 115,3 | 117,2 | 117,4 | 117,0 |
| 143,1 | 145,1 | 141,1 | 146,6 | 147,3 | 145,8 | 146,2 | 144,5 | 148,0 |
| 108,5 | 109,2 | 107,9 | 110,0 | 110,8 | 109,2 | 111,4 | 112,0 | 110,8 |
| 103,2 | 103,6 | 102,8 | 103,7 | 102,8 | 104,7 | 106,4 | 106,0 | 106,8 |
| 103,2 | 103,6 | 102,8 | 103,7 | 102,8 | 104,7 | 106,4 | 106,0 | 106,8 |
| - | - | - | - | - | - | - | - | - |
| 126,8 | 128,2 | 125,3 | 130,3 | 131,5 | 129,1 | 134,9 | 133,8 | 136,1 |
| 126,8 | 128,2 | 125,3 | 130,3 | 131,5 | 129,1 | 134,9 | 133,8 | 136,1 |
| - | - | - | - | - | - | - | - | - |

2.13: Аймак жана менчик формасы боюнча жалпы билим берүүчү уюмдардын (мектептердин) башталгыч билим берүүдөгү (1-4 класстар) окуучулардын жаш курактык тобунун¹ жалпы саны
(окуу жылынын башына карата, адам)

| | 2009/2010 | | | 2010/2011 | | |
|----------------------------|----------------|----------------|----------------|----------------|----------------|----------------|
| | бардыгы | эркек балдар | кыздар | бардыгы | эркек балдар | кыздар |
| Кыргыз Республикасы | 343 331 | 176 420 | 166 911 | 342 577 | 175 849 | 166 728 |
| менчик формасы: | | | | | | |
| мамлекеттик | 338 597 | 174 925 | 163 672 | 340 073 | 174 476 | 165 597 |
| жеке менчик | 2 734 | 1 495 | 1 239 | 2 504 | 1 373 | 1 131 |
| Баткен облусу | 30 472 | 15 848 | 14 624 | 29 864 | 15 498 | 14 366 |
| менчик формасы: | | | | | | |
| мамлекеттик | 30 472 | 15 848 | 14 624 | 29 864 | 15 498 | 14 366 |
| жеке менчик | - | - | - | - | - | - |
| Жалал-Абад облусу | 70 571 | 36 483 | 34 088 | 68 881 | 35 469 | 33 412 |
| менчик формасы: | | | | | | |
| мамлекеттик | 70 280 | 36 283 | 33 997 | 68 712 | 35 354 | 33 358 |
| жеке менчик | 291 | 200 | 91 | 169 | 115 | 54 |
| Ысык-Көл облусу | 29 400 | 15 014 | 14 386 | 30 609 | 15 538 | 15 071 |
| менчик формасы: | | | | | | |
| мамлекеттик | 29 322 | 14 985 | 14 337 | 30 590 | 15 525 | 15 065 |
| жеке менчик | 78 | 29 | 49 | 19 | 13 | 6 |
| Нарын облусу | 20 403 | 10 329 | 10 074 | 20 424 | 10 334 | 10 090 |
| менчик формасы: | | | | | | |
| мамлекеттик | 20 403 | 10 329 | 10 074 | 20 424 | 10 334 | 10 090 |
| жеке менчик | - | - | - | - | - | - |
| Ош облусу | 71 453 | 36 660 | 34 793 | 70 256 | 36 156 | 34 109 |
| менчик формасы: | | | | | | |
| мамлекеттик | 71 453 | 36 660 | 34 793 | 70 256 | 36 156 | 34 109 |
| жеке менчик | - | - | - | - | - | - |
| Талас облусу | 16 522 | 8 517 | 8 005 | 16 911 | 8 692 | 8 219 |
| менчик формасы: | | | | | | |
| мамлекеттик | 16 522 | 8 517 | 8 005 | 16 889 | 8 681 | 8 208 |
| жеке менчик | - | - | - | 22 | 11 | 11 |
| Чүй облусу | 47 456 | 24 443 | 23 013 | 49 252 | 25 390 | 23 862 |
| менчик формасы: | | | | | | |
| мамлекеттик | 46 658 | 23 959 | 22 699 | 48 480 | 24 920 | 23 560 |
| жеке менчик | 798 | 484 | 314 | 772 | 470 | 302 |
| Бишкек ш. | 40 563 | 20 528 | 20 035 | 41 294 | 20 950 | 20 344 |
| менчик формасы: | | | | | | |
| мамлекеттик | 39 277 | 19 896 | 19 331 | 40 029 | 20 347 | 19 682 |
| жеке менчик | 1 336 | 632 | 704 | 1 265 | 603 | 662 |
| Ош ш. | 16 491 | 8 598 | 7 893 | 15 077 | 7 822 | 7 255 |
| менчик формасы: | | | | | | |
| мамлекеттик | 16 260 | 8 448 | 7 812 | 14 820 | 7 661 | 7 159 |
| жеке менчик | 231 | 150 | 81 | 257 | 161 | 96 |

¹ 1-4 класстар үчүн расмий курактык топ катары 7-10 жаш эсептелинет.

ЖАЛПЫ БАШТАЛГЫЧ/БАЗАЛЫК БИЛИМ БЕРҮҮНҮ КАМСЫЗ КЫЛУУ

| 2011/2012 | | | 2012/2013 | | | 2013/2014 | | |
|----------------|----------------|----------------|----------------|----------------|----------------|----------------|----------------|----------------|
| бардыгы | эркек балдар | кыздар | бардыгы | эркек балдар | кыздар | бардыгы | эркек балдар | кыздар |
| 352 563 | 181 276 | 171 287 | 364 950 | 187 804 | 177 146 | 378 312 | 194 402 | 183 910 |
| 349 061 | 179 329 | 169 732 | 360 779 | 185 454 | 175 325 | 373 464 | 191 658 | 181 806 |
| 3 502 | 1 947 | 1 555 | 4 171 | 2 350 | 1 821 | 4 848 | 2 744 | 2 104 |
| 29 802 | 15 335 | 14 467 | 29 870 | 15 500 | 14 370 | 30 479 | 15 841 | 14 638 |
| 29 802 | 15 335 | 14 467 | 29 870 | 15 500 | 14 370 | 30 479 | 15 841 | 14 638 |
| - | - | - | - | - | - | - | - | - |
| 69 853 | 35 887 | 33 966 | 71 218 | 36 637 | 34 581 | 72 626 | 37 418 | 35 208 |
| 69 598 | 35 715 | 33 883 | 70 867 | 36 407 | 34 460 | 72 258 | 37 174 | 35 084 |
| 255 | 172 | 83 | 351 | 230 | 121 | 368 | 244 | 124 |
| 31 193 | 15 860 | 15 333 | 32 069 | 16 397 | 15 672 | 32 702 | 16 637 | 16 065 |
| 31 046 | 15 767 | 15 279 | 31 891 | 16 290 | 15 601 | 32 464 | 16 504 | 15 960 |
| 147 | 93 | 54 | 178 | 107 | 71 | 238 | 133 | 105 |
| 20 735 | 10 612 | 10 123 | 21 100 | 10 898 | 10 202 | 21 251 | 10 931 | 10 320 |
| 20 735 | 10 612 | 10 123 | 21 100 | 10 898 | 10 202 | 21 251 | 10 931 | 10 320 |
| - | - | - | - | - | - | - | - | - |
| 70 565 | 36 485 | 34 080 | 71 701 | 37 045 | 34 656 | 73 659 | 37 915 | 35 744 |
| 70 507 | 36 451 | 34 056 | 71 593 | 36 969 | 34 624 | 73 522 | 37 819 | 35 703 |
| 58 | 34 | 24 | 108 | 76 | 32 | 137 | 96 | 41 |
| 17 445 | 9 015 | 8 430 | 18 218 | 9 431 | 8 787 | 18 609 | 9 609 | 9 000 |
| 17 378 | 8 970 | 8 408 | 18 112 | 9 352 | 8 760 | 18 410 | 9 466 | 8 944 |
| 67 | 45 | 22 | 106 | 79 | 27 | 199 | 143 | 56 |
| 52 089 | 26 960 | 25 129 | 54 893 | 28 555 | 26 338 | 58 218 | 30 119 | 28 099 |
| 51 169 | 26 411 | 24 758 | 53 891 | 27 947 | 25 944 | 57 035 | 29 418 | 27 617 |
| 920 | 549 | 371 | 1 002 | 608 | 394 | 1 183 | 701 | 482 |
| 44 973 | 22 873 | 22 100 | 48 286 | 24 226 | 24 060 | 52 105 | 26 390 | 25 715 |
| 43 272 | 22 036 | 21 236 | 46 295 | 23 225 | 23 070 | 49 935 | 25 281 | 24 654 |
| 1 701 | 837 | 864 | 1 991 | 1 001 | 990 | 2 170 | 1 109 | 1 061 |
| 15 908 | 8 249 | 7 659 | 17 595 | 9 115 | 8 480 | 18 663 | 9 542 | 9 121 |
| 15 554 | 8 032 | 7 522 | 17 160 | 8 866 | 8 294 | 18 110 | 9 224 | 8 886 |
| 354 | 217 | 137 | 435 | 249 | 186 | 553 | 318 | 235 |

2.14: Аймак, шаар жана айыл жерлери боюнча жалпы билим берүүчү уюмдардын (мектептердин) башталгыч билим берүүдөгү (1-4 класстар) окуучуларынын жаш курактык тобу¹ боюнча жалпы саны
(окуу жылынын башына карата, адам)

| | 2009/2010 | | | 2010/2011 | | |
|----------------------------|----------------|----------------|----------------|----------------|----------------|----------------|
| | бардыгы | эркек балдар | кыздар | бардыгы | эркек балдар | кыздар |
| Кыргыз Республикасы | 343 331 | 176 420 | 166 911 | 342 577 | 175 849 | 166 728 |
| шаар жерлери | 108 654 | 55 395 | 53 259 | 109 597 | 55 890 | 53 707 |
| айыл жерлери | 234 677 | 121 025 | 113 652 | 232 980 | 119 959 | 113 021 |
| Баткен облусу | 30 472 | 15 848 | 14 624 | 29 864 | 15 498 | 14 366 |
| шаар жерлери | 7 623 | 3 962 | 3 661 | 7 671 | 3 967 | 3 704 |
| айыл жерлери | 22 849 | 11 886 | 10 963 | 22 193 | 11 531 | 10 662 |
| Жалал-Абад облусу | 70 571 | 36 483 | 34 088 | 68 881 | 35 469 | 33 412 |
| шаар жерлери | 15 839 | 8 168 | 7 671 | 15 169 | 7 778 | 7 391 |
| айыл жерлери | 54 732 | 28 315 | 26 417 | 53 712 | 27 691 | 26 021 |
| Ысык-Көл облусу | 29 400 | 15 014 | 14 386 | 30 609 | 15 538 | 15 071 |
| шаар жерлери | 7 335 | 3 640 | 3 695 | 7 629 | 3 764 | 3 865 |
| айыл жерлери | 22 065 | 11 374 | 10 691 | 22 980 | 11 774 | 11 206 |
| Нарын облусу | 20 403 | 10 329 | 10 074 | 20 424 | 10 334 | 10 090 |
| шаар жерлери | 2 956 | 1 485 | 1 471 | 2 955 | 1 464 | 1 491 |
| айыл жерлери | 17 447 | 8 844 | 8 603 | 17 469 | 8 870 | 8 599 |
| Ош облусу | 71 453 | 36 660 | 34 793 | 70 256 | 36 156 | 34 109 |
| шаар жерлери | 6 914 | 3 499 | 3 415 | 6 716 | 3 438 | 3 278 |
| айыл жерлери | 64 539 | 33 161 | 31 378 | 63 549 | 32 718 | 30 831 |
| Талас облусу | 16 522 | 8 517 | 8 005 | 16 911 | 8 692 | 8 219 |
| шаар жерлери | 2 473 | 1 271 | 1 202 | 2 576 | 1 321 | 1 255 |
| айыл жерлери | 14 049 | 7 246 | 6 803 | 14 335 | 7 371 | 6 964 |
| Чүй облусу | 47 456 | 24 443 | 23 013 | 49 252 | 25 390 | 23 862 |
| шаар жерлери | 9 919 | 5 026 | 4 893 | 10 510 | 5 386 | 5 124 |
| айыл жерлери | 37 537 | 19 417 | 18 120 | 38 742 | 20 004 | 18 738 |
| Бишкек ш. | 40 563 | 20 528 | 20 035 | 41 294 | 20 950 | 20 344 |
| шаар жерлери | 40 563 | 20 528 | 20 035 | 41 294 | 20 950 | 20 344 |
| айыл жерлери | - | - | - | - | - | - |
| Ош ш. | 16 491 | 8 598 | 7 893 | 15 077 | 7 822 | 7 255 |
| шаар жерлери | 15 032 | 7 816 | 7 216 | 15 077 | 7 822 | 7 255 |
| айыл жерлери | 1 459 | 782 | 677 | - | - | - |

¹ 1-4 класстар үчүн расмий курактык топ катары 7-10 жаш эсептелинет.

| 2011/2012 | | | 2012/2013 | | | 2013/2014 | | |
|----------------|----------------|----------------|----------------|----------------|----------------|----------------|----------------|----------------|
| бардыгы | эркек балдар | кыздар | бардыгы | эркек балдар | кыздар | бардыгы | эркек балдар | кыздар |
| 352 563 | 181 276 | 171 287 | 364 950 | 187 804 | 177 146 | 378 312 | 194 402 | 183 910 |
| 116 236 | 59 289 | 56 947 | 123 715 | 63 118 | 60 597 | 131 531 | 67 026 | 64 505 |
| 236 327 | 121 987 | 114 340 | 241 235 | 124 686 | 116 549 | 246 781 | 127 376 | 119 405 |
| | | | | | | | | |
| 29 802 | 15 335 | 14 467 | 29 870 | 15 500 | 14 370 | 30 479 | 15 841 | 14 638 |
| 7 878 | 3 998 | 3 880 | 8 115 | 4 217 | 3 898 | 9 427 | 4 991 | 4 436 |
| 21 924 | 11 337 | 10 587 | 21 755 | 11 283 | 10 472 | 21 052 | 10 850 | 10 202 |
| | | | | | | | | |
| 69 853 | 35 887 | 33 966 | 71 218 | 36 637 | 34 581 | 72 626 | 37 418 | 35 208 |
| 15 552 | 7 881 | 7 671 | 16 377 | 8 380 | 7 997 | 17 435 | 8 923 | 8 512 |
| 54 301 | 28 006 | 26 295 | 54 841 | 28 257 | 26 584 | 55 191 | 28 495 | 26 696 |
| | | | | | | | | |
| 31 193 | 15 860 | 15 333 | 32 069 | 16 397 | 15 672 | 32 702 | 16 637 | 16 065 |
| 8 051 | 4 015 | 4 036 | 8 371 | 4 243 | 4 128 | 8 574 | 4 296 | 4 278 |
| 23 142 | 11 845 | 11 297 | 23 698 | 12 154 | 11 544 | 24 128 | 12 341 | 11 787 |
| | | | | | | | | |
| 20 735 | 10 612 | 10 123 | 21 100 | 10 898 | 10 202 | 21 251 | 10 931 | 10 320 |
| 2 929 | 1 440 | 1 489 | 3 089 | 1 552 | 1 537 | 2 871 | 1 423 | 1 448 |
| 17 806 | 9 172 | 8 634 | 18 011 | 9 346 | 8 665 | 18 380 | 9 508 | 8 872 |
| | | | | | | | | |
| 70 565 | 36 485 | 34 080 | 71 701 | 37 045 | 34 656 | 73 659 | 37 915 | 35 744 |
| 7 010 | 3 618 | 3 392 | 7 180 | 3 727 | 3 453 | 7 346 | 3 711 | 3 635 |
| 63 555 | 32 867 | 30 688 | 64 521 | 33 318 | 31 203 | 66 313 | 34 204 | 32 109 |
| | | | | | | | | |
| 17 445 | 9 015 | 8 430 | 18 218 | 9 431 | 8 787 | 18 609 | 9 609 | 9 000 |
| 2 685 | 1 378 | 1 307 | 2 875 | 1 514 | 1 361 | 2 854 | 1 499 | 1 355 |
| 14 760 | 7 637 | 7 123 | 15 343 | 7 917 | 7 426 | 15 755 | 8 110 | 7 645 |
| | | | | | | | | |
| 52 089 | 26 960 | 25 129 | 54 893 | 28 555 | 26 338 | 58 218 | 30 119 | 28 099 |
| 11 250 | 5 837 | 5 413 | 11 827 | 6 144 | 5 683 | 12 256 | 6 251 | 6 005 |
| 40 839 | 21 123 | 19 716 | 43 066 | 22 411 | 20 655 | 45 962 | 23 868 | 22 094 |
| | | | | | | | | |
| 44 973 | 22 873 | 22 100 | 48 286 | 24 226 | 24 060 | 52 105 | 26 390 | 25 715 |
| 44 973 | 22 873 | 22 100 | 48 286 | 24 226 | 24 060 | 52 105 | 26 390 | 25 715 |
| - | - | - | - | - | - | - | - | - |
| | | | | | | | | |
| 15 908 | 8 249 | 7 659 | 17 595 | 9 115 | 8 480 | 18 663 | 9 542 | 9 121 |
| 15 908 | 8 249 | 7 659 | 17 595 | 9 115 | 8 480 | 18 663 | 9 542 | 9 121 |
| - | - | - | - | - | - | - | - | - |
| | | | | | | | | |

2.15: Аймак жана менчик формасы боюнча жалпы билим берүүчү уюмдардын (мектептердин) башталгыч билим берүүдөгү (1-4 класстар) окуучуларды камтуу таза коэффициенти

(окуу жылынын башына карата, процент менен)

| | 2009/2010 | | | 2010/2011 | | |
|----------------------------|--------------|--------------|--------------|-------------|--------------|-------------|
| | бардыгы | эркек балдар | кыздар | бардыгы | эркек балдар | кыздар |
| Кыргыз Республикасы | 87,1 | 87,8 | 86,3 | 86,5 | 87,2 | 85,8 |
| менчик формасы: | | | | | | |
| мамлекеттик | 85,9 | 87,1 | 84,6 | 85,9 | 86,5 | 85,3 |
| жеке менчик | 0,7 | 0,7 | 0,6 | 0,6 | 0,7 | 0,6 |
| Баткен облусу | 87,8 | 88,4 | 87,1 | 88,2 | 88,8 | 87,7 |
| менчик формасы: | | | | | | |
| мамлекеттик | 87,8 | 88,4 | 87,1 | 88,2 | 88,8 | 87,7 |
| жеке менчик | - | - | - | - | - | - |
| Жалал-Абад облусу | 85,7 | 87,0 | 84,4 | 84,2 | 85,4 | 83,1 |
| менчик формасы: | | | | | | |
| мамлекеттик | 85,4 | 86,5 | 84,2 | 84,0 | 85,1 | 83,0 |
| жеке менчик | 0,4 | 0,5 | 0,2 | 0,2 | 0,3 | 0,1 |
| Ысык-Көл облусу | 89,7 | 91,6 | 87,8 | 91,7 | 92,4 | 91,0 |
| менчик формасы: | | | | | | |
| мамлекеттик | 89,5 | 91,4 | 97,5 | 91,6 | 92,4 | 91,0 |
| жеке менчик | 0,2 | 0,2 | 0,3 | 0,1 | 0,1 | - |
| Нарын облусу | 91,6 | 92,4 | 90,8 | 90,2 | 90,9 | 89,4 |
| менчик формасы: | | | | | | |
| мамлекеттик | 91,6 | 92,4 | 90,8 | 90,2 | 90,9 | 89,4 |
| жеке менчик | - | - | - | - | - | - |
| Ош облусу | 78,8 | 79,1 | 78,4 | 77,5 | 78,0 | 76,9 |
| менчик формасы: | | | | | | |
| мамлекеттик | 78,8 | 79,1 | 78,4 | 77,5 | 78,0 | 76,9 |
| жеке менчик | - | - | - | - | - | - |
| Талас облусу | 87,4 | 88,5 | 86,3 | 86,1 | 86,3 | 85,9 |
| менчик формасы: | | | | | | |
| мамлекеттик | 87,4 | 88,5 | 86,3 | 86,0 | 86,2 | 85,8 |
| жеке менчик | - | - | - | 0,1 | 0,1 | 0,1 |
| Чүй облусу | 93,3 | 94,1 | 92,6 | 95,7 | 96,1 | 95,3 |
| менчик формасы: | | | | | | |
| мамлекеттик | 91,8 | 92,2 | 91,3 | 94,2 | 94,3 | 94,1 |
| жеке менчик | 1,6 | 1,9 | 1,3 | 1,5 | 1,8 | 1,2 |
| Бишкек ш. | 88,5 | 88,0 | 89,1 | 88,9 | 89,3 | 88,6 |
| менчик формасы: | | | | | | |
| мамлекеттик | 85,6 | 85,3 | 86,0 | 86,2 | 86,7 | 85,7 |
| жеке менчик | 2,9 | 2,7 | 3,1 | 2,7 | 2,6 | 2,9 |
| Ош ш. | 103,1 | 105,7 | 100,3 | 94,3 | 96,3 | 92,1 |
| менчик формасы: | | | | | | |
| мамлекеттик | 101,6 | 103,9 | 99,3 | 92,7 | 94,4 | 90,9 |
| жеке менчик | 1,4 | 1,8 | 1,0 | 1,6 | 2,0 | 1,2 |

| 2011/2012 | | | 2012/2013 | | | 2013/2014 | | |
|-------------|--------------|-------------|-------------|--------------|-------------|--------------|--------------|--------------|
| бардыгы | эркек балдар | кыздар | бардыгы | эркек балдар | кыздар | бардыгы | эркек балдар | кыздар |
| 86,6 | 87,3 | 85,8 | 87,0 | 87,8 | 86,1 | 87,5 | 88,1 | 86,7 |
| 85,7 | 86,4 | 85,0 | 86,0 | 86,7 | 85,2 | 86,3 | 86,9 | 85,7 |
| 0,9 | 0,9 | 0,8 | 1,0 | 1,1 | 0,9 | 1,1 | 1,2 | 1,0 |
| 87,9 | 88,0 | 87,9 | 86,9 | 87,2 | 86,5 | 86,6 | 87,3 | 85,8 |
| 87,9 | 88,0 | 87,9 | 86,9 | 87,2 | 86,5 | 86,6 | 87,3 | 85,8 |
| - | - | - | - | - | - | - | - | - |
| 83,2 | 83,9 | 82,4 | 83,1 | 84,0 | 82,1 | 83,0 | 83,6 | 82,4 |
| 82,9 | 83,5 | 82,2 | 82,7 | 83,5 | 81,8 | 82,6 | 83,1 | 82,1 |
| 0,3 | 0,4 | 0,2 | 0,4 | 0,5 | 0,3 | 0,4 | 0,5 | 0,3 |
| 90,5 | 91,3 | 89,7 | 90,9 | 92,0 | 89,7 | 90,7 | 91,5 | 89,9 |
| 90,1 | 90,8 | 89,4 | 90,4 | 91,4 | 89,3 | 90,1 | 90,8 | 89,4 |
| 0,4 | 0,5 | 0,3 | 0,5 | 0,6 | 0,4 | 0,7 | 0,7 | 0,6 |
| 89,3 | 90,1 | 88,5 | 89,6 | 91,0 | 88,1 | 88,9 | 89,9 | 87,9 |
| 89,3 | 90,1 | 88,5 | 89,6 | 91,0 | 88,1 | 88,9 | 89,9 | 87,9 |
| - | - | - | - | - | - | - | - | - |
| 75,9 | 76,7 | 75,0 | 74,9 | 75,7 | 74,0 | 74,9 | 75,8 | 74,1 |
| 75,8 | 76,7 | 75,0 | 74,7 | 75,5 | 73,9 | 74,8 | 75,6 | 74,0 |
| 0,1 | 0,1 | 0,1 | 0,1 | 0,2 | 0,1 | 0,1 | 0,2 | 0,1 |
| 85,4 | 86,4 | 84,4 | 86,9 | 88,6 | 85,2 | 85,9 | 87,5 | 84,2 |
| 85,1 | 86,0 | 84,2 | 86,4 | 87,9 | 85,0 | 84,9 | 86,2 | 83,7 |
| 0,3 | 0,4 | 0,2 | 0,5 | 0,7 | 0,3 | 0,9 | 1,3 | 0,5 |
| 97,8 | 98,7 | 96,8 | 99,3 | 100,5 | 98,1 | 101,0 | 101,7 | 100,4 |
| 96,1 | 96,7 | 95,4 | 97,5 | 98,4 | 96,6 | 99,0 | 99,3 | 98,7 |
| 1,7 | 2,0 | 1,4 | 1,8 | 2,1 | 1,5 | 2,1 | 2,4 | 1,7 |
| 93,0 | 93,4 | 92,6 | 94,7 | 94,2 | 95,3 | 97,2 | 97,2 | 97,3 |
| 89,9 | 90,4 | 89,3 | 90,8 | 90,3 | 91,4 | 93,2 | 93,2 | 93,2 |
| 3,1 | 3,0 | 3,3 | 3,9 | 3,9 | 3,9 | 4,0 | 4,1 | 4,0 |
| 95,1 | 97,3 | 92,9 | 99,7 | 101,5 | 97,9 | 99,1 | 100,0 | 98,2 |
| 93,0 | 94,8 | 91,2 | 97,3 | 98,7 | 95,7 | 96,2 | 96,7 | 95,7 |
| 2,1 | 2,6 | 1,7 | 2,5 | 2,8 | 2,1 | 2,9 | 3,3 | 2,5 |

2.16: Аймак, шаар жана айыл жерлери боюнча жалпы билим берүүчү уюмдардын (мектептердин) башталгыч билим берүүдөгү (1-4 класстар) окуучуларды камтуу таза коэффициенти

(окуу жылынын башына карата, процент менен)

| | 2009/2010 | | | 2010/2011 | | |
|----------------------------|--------------|--------------|--------------|-------------|--------------|-------------|
| | бардыгы | эркек балдар | кыздар | бардыгы | эркек балдар | кыздар |
| Кыргыз Республикасы | 87,1 | 87,8 | 86,3 | 86,5 | 87,2 | 85,8 |
| шаар жерлери | 97,2 | 97,3 | 97,1 | 97,4 | 98,3 | 96,6 |
| айыл жерлери | 83,1 | 84,1 | 82,0 | 82,2 | 82,9 | 81,5 |
| Баткен облусу | 87,8 | 88,4 | 87,1 | 88,2 | 88,8 | 87,7 |
| шаар жерлери | 100,8 | 101,0 | 100,6 | 104,5 | 105,2 | 103,7 |
| айыл жерлери | 84,2 | 84,9 | 83,4 | 83,7 | 84,3 | 83,2 |
| Жалал-Абад облусу | 85,7 | 87,0 | 84,4 | 84,2 | 85,4 | 83,1 |
| шаар жерлери | 100,7 | 102,0 | 99,3 | 97,9 | 99,8 | 95,9 |
| айыл жерлери | 82,2 | 83,5 | 80,8 | 81,1 | 82,0 | 80,1 |
| Ысык-Көл облусу | 89,7 | 91,6 | 87,8 | 91,7 | 92,4 | 91,0 |
| шаар жерлери | 95,5 | 96,4 | 94,7 | 97,1 | 97,4 | 96,8 |
| айыл жерлери | 87,9 | 90,2 | 85,7 | 90,0 | 90,9 | 89,1 |
| Нарын облусу | 91,6 | 92,4 | 90,8 | 90,2 | 90,9 | 89,4 |
| шаар жерлери | 101,4 | 100,7 | 102,1 | 99,6 | 98,9 | 100,3 |
| айыл жерлери | 90,1 | 91,2 | 89,1 | 88,7 | 89,7 | 87,8 |
| Ош облусу | 78,8 | 79,1 | 78,4 | 77,5 | 78,0 | 76,9 |
| шаар жерлери | 96,7 | 95,5 | 97,9 | 95,0 | 95,9 | 94,1 |
| айыл жерлери | 77,2 | 77,7 | 76,8 | 76,0 | 76,5 | 75,5 |
| Талас облусу | 87,4 | 88,5 | 86,3 | 86,1 | 86,3 | 85,9 |
| шаар жерлери | 98,1 | 97,6 | 98,7 | 97,9 | 96,8 | 99,1 |
| айыл жерлери | 85,8 | 87,1 | 84,4 | 84,3 | 84,6 | 83,9 |
| Чүй облусу | 93,3 | 94,1 | 92,6 | 95,7 | 96,1 | 95,3 |
| шаар жерлери | 118,4 | 115,8 | 121,1 | 123,2 | 123,5 | 122,9 |
| айыл жерлери | 88,4 | 89,7 | 87,0 | 90,3 | 90,7 | 89,8 |
| Бишкек ш. | 88,5 | 88,0 | 89,1 | 88,9 | 89,3 | 88,6 |
| шаар жерлери | 88,5 | 88,0 | 89,1 | 88,9 | 89,3 | 88,6 |
| айыл жерлери | - | - | - | - | - | - |
| Ош ш. | 103,1 | 105,7 | 100,3 | 94,3 | 96,3 | 92,1 |
| шаар жерлери | 105,3 | 108,0 | 102,5 | 94,3 | 96,3 | 92,1 |
| айыл жерлери | 84,8 | 87,6 | 81,9 | - | - | - |

| 2011/2012 | | | 2012/2013 | | | 2013/2014 | | |
|-------------|--------------|-------------|-------------|--------------|-------------|--------------|--------------|--------------|
| бардыгы | эркек балдар | кыздар | бардыгы | эркек балдар | кыздар | бардыгы | эркек балдар | кыздар |
| 86,6 | 87,3 | 85,8 | 87,0 | 87,8 | 86,1 | 87,5 | 88,1 | 86,7 |
| 99,7 | 100,6 | 98,8 | 103,3 | 104,3 | 102,4 | 104,8 | 105,4 | 104,2 |
| 81,3 | 82,1 | 80,5 | 80,5 | 81,3 | 79,5 | 80,4 | 81,1 | 79,5 |
| | | | | | | | | |
| 87,9 | 88,0 | 87,9 | 86,9 | 87,2 | 86,5 | 86,6 | 87,3 | 85,8 |
| 107,7 | 107,9 | 107,5 | 111,0 | 112,5 | 109,3 | 126,9 | 131,0 | 122,6 |
| 82,5 | 82,6 | 82,3 | 80,4 | 80,5 | 80,3 | 75,8 | 75,7 | 75,9 |
| | | | | | | | | |
| 83,2 | 83,9 | 82,4 | 83,1 | 84,0 | 82,1 | 83,0 | 83,6 | 82,4 |
| 82,9 | 83,5 | 82,2 | 102,1 | 103,7 | 100,5 | 104,7 | 105,6 | 103,8 |
| 80,0 | 80,9 | 79,1 | 78,7 | 79,6 | 77,8 | 77,9 | 78,5 | 77,3 |
| | | | | | | | | |
| 90,5 | 91,3 | 89,7 | 90,9 | 92,0 | 89,7 | 90,7 | 91,5 | 89,9 |
| 99,1 | 100,0 | 98,2 | 105,8 | 108,4 | 103,3 | 103,7 | 104,0 | 103,3 |
| 87,9 | 88,7 | 87,0 | 86,5 | 87,4 | 85,7 | 86,9 | 87,9 | 85,9 |
| | | | | | | | | |
| 89,3 | 90,1 | 88,5 | 89,6 | 91,0 | 88,1 | 88,9 | 89,9 | 87,9 |
| 95,9 | 94,5 | 97,3 | 111,1 | 112,4 | 109,9 | 101,7 | 101,4 | 102,1 |
| 88,3 | 89,4 | 87,2 | 86,7 | 88,2 | 85,1 | 87,2 | 88,4 | 86,0 |
| | | | | | | | | |
| 75,9 | 76,7 | 75,0 | 74,9 | 75,7 | 74,0 | 74,9 | 75,8 | 74,1 |
| 96,6 | 97,9 | 95,3 | 98,5 | 100,4 | 96,5 | 95,5 | 96,0 | 94,9 |
| 74,1 | 74,9 | 73,3 | 72,9 | 73,7 | 72,1 | 73,2 | 74,1 | 72,3 |
| | | | | | | | | |
| 85,4 | 86,4 | 84,4 | 86,9 | 88,6 | 85,2 | 85,9 | 87,5 | 84,2 |
| 97,4 | 97,6 | 97,2 | 106,8 | 111,2 | 102,2 | 102,0 | 105,6 | 98,4 |
| 83,6 | 84,7 | 82,4 | 84,0 | 85,3 | 82,7 | 83,5 | 84,8 | 82,1 |
| | | | | | | | | |
| 97,8 | 98,7 | 96,8 | 99,3 | 100,5 | 98,1 | 101,0 | 101,7 | 100,4 |
| 126,7 | 129,5 | 123,9 | 128,9 | 131,0 | 126,7 | 127,9 | 127,3 | 128,5 |
| 92,0 | 92,6 | 91,3 | 93,4 | 94,5 | 92,3 | 95,7 | 96,6 | 94,7 |
| | | | | | | | | |
| 93,0 | 93,4 | 92,6 | 94,7 | 94,2 | 95,3 | 97,2 | 97,2 | 97,3 |
| 93,0 | 93,4 | 92,6 | 94,7 | 94,2 | 95,3 | 97,2 | 97,2 | 97,3 |
| - | - | - | - | - | - | - | - | - |
| | | | | | | | | |
| 95,1 | 97,3 | 92,9 | 99,7 | 101,5 | 97,9 | 99,1 | 100,0 | 98,2 |
| 95,1 | 97,3 | 92,9 | 99,7 | 101,5 | 97,9 | 99,1 | 100,0 | 98,2 |
| - | - | - | - | - | - | - | - | - |
| | | | | | | | | |

2.17: Аймак жана менчик формасы боюнча жалпы билим берүүчү уюмдардын (мектептердин) орто билим берүүдөгү (5-9 класстар) окуучулардын саны
(окуу жылынын башына карата, адам)

| | 2009/2010 | | | 2010/2011 | | |
|----------------------------|----------------|----------------|----------------|----------------|----------------|----------------|
| | бардыгы | эркек балдар | кыздар | бардыгы | эркек балдар | кыздар |
| Кыргыз Республикасы | 516 157 | 263 547 | 252 610 | 497 867 | 254 025 | 243 842 |
| менчик формасы: | | | | | | |
| мамлекеттик | 510 538 | 260 069 | 250 469 | 492 730 | 250 735 | 241 995 |
| жеке менчик | 5 619 | 3 478 | 2 141 | 5 137 | 3 290 | 1 847 |
| Баткен облусу | 45 846 | 23 623 | 22 223 | 45 547 | 23 578 | 21 969 |
| менчик формасы: | | | | | | |
| мамлекеттик | 45 477 | 23 254 | 22 223 | 45 159 | 23 190 | 21 969 |
| жеке менчик | 369 | 369 | - | 388 | 388 | - |
| Жалал-Абад облусу | 109 155 | 55 549 | 53 606 | 104 897 | 53 583 | 51 314 |
| менчик формасы: | | | | | | |
| мамлекеттик | 108 425 | 55 071 | 53 354 | 104 378 | 53 245 | 51 133 |
| жеке менчик | 730 | 478 | 252 | 519 | 338 | 181 |
| Ысык-Көл облусу | 42 328 | 21 598 | 20 730 | 40 972 | 20 982 | 19 990 |
| менчик формасы: | | | | | | |
| мамлекеттик | 41 952 | 21 375 | 20 577 | 40 545 | 20 741 | 19 804 |
| жеке менчик | 376 | 223 | 153 | 427 | 241 | 186 |
| Нарын облусу | 28 098 | 14 502 | 13 596 | 27 112 | 13 946 | 13 166 |
| менчик формасы: | | | | | | |
| мамлекеттик | 27 968 | 14 372 | 13 596 | 26 945 | 13 779 | 13 166 |
| жеке менчик | 130 | 130 | - | 167 | 167 | - |
| Ош облусу | 115 173 | 58 814 | 56 359 | 110 987 | 56 613 | 54 374 |
| менчик формасы: | | | | | | |
| мамлекеттик | 115 173 | 58 814 | 56 359 | 110 987 | 56 613 | 54 374 |
| жеке менчик | - | - | - | - | - | - |
| Талас облусу | 23 209 | 11 903 | 11 306 | 22 304 | 11 347 | 10 957 |
| менчик формасы: | | | | | | |
| мамлекеттик | 22 916 | 11 744 | 11 172 | 21 971 | 11 164 | 10 807 |
| жеке менчик | 293 | 159 | 134 | 333 | 183 | 150 |
| Чүй облусу | 69 512 | 35 774 | 33 738 | 68 124 | 35 129 | 32 995 |
| менчик формасы: | | | | | | |
| мамлекеттик | 68 533 | 35 125 | 33 408 | 67 199 | 34 477 | 32 722 |
| жеке менчик | 979 | 649 | 330 | 925 | 652 | 273 |
| Бишкек ш. | 55 474 | 27 886 | 27 588 | 54 490 | 26 937 | 27 553 |
| менчик формасы: | | | | | | |
| мамлекеттик | 53 651 | 26 923 | 26 728 | 52 696 | 25 948 | 26 748 |
| жеке менчик | 1 823 | 963 | 860 | 1 794 | 989 | 805 |
| Ош ш. | 27 362 | 13 898 | 13 464 | 23 434 | 11 910 | 11 524 |
| менчик формасы: | | | | | | |
| мамлекеттик | 26 443 | 13 391 | 13 052 | 22 850 | 11 578 | 11 272 |
| жеке менчик | 919 | 507 | 412 | 584 | 332 | 252 |

ЖАЛПЫ БАШТАЛГЫЧ/БАЗАЛЫК БИЛИМ БЕРҮҮНҮ КАМСЫЗ КЫЛУУ

| 2011/2012 | | | 2012/2013 | | | 2013/2014 | | |
|----------------|----------------|----------------|----------------|----------------|----------------|----------------|----------------|----------------|
| бардыгы | эркек балдар | кыздар | бардыгы | эркек балдар | кыздар | бардыгы | эркек балдар | кыздар |
| 481 359 | 246 514 | 234 845 | 472 517 | 241 231 | 231 286 | 472 262 | 240 559 | 231 703 |
| 474 889 | 242 557 | 232 332 | 465 365 | 236 814 | 228 551 | 464 181 | 235 590 | 228 591 |
| 6 470 | 3 957 | 2 513 | 7 152 | 4 417 | 2 735 | 8 081 | 4 969 | 3 112 |
| 44 426 | 23 079 | 21 347 | 43 566 | 22 721 | 20 845 | 42 702 | 22 059 | 20 643 |
| 43 999 | 22 652 | 21 347 | 43 096 | 22 251 | 20 845 | 42 218 | 21 575 | 20 643 |
| 427 | 427 | - | 470 | 470 | - | 484 | 484 | - |
| 100 507 | 51 418 | 49 089 | 97 693 | 49 903 | 47 790 | 96 006 | 49 229 | 46 777 |
| 99 901 | 51 033 | 48 868 | 97 013 | 49 492 | 47 521 | 95 246 | 48 749 | 46 497 |
| 606 | 385 | 221 | 680 | 411 | 269 | 760 | 480 | 280 |
| 39 578 | 20 194 | 19 384 | 38 841 | 19 776 | 19 065 | 38 931 | 19 711 | 19 220 |
| 39 078 | 19 928 | 19 150 | 38 220 | 19 434 | 18 786 | 38 285 | 19 373 | 18 912 |
| 500 | 266 | 234 | 621 | 342 | 279 | 646 | 338 | 308 |
| 27 038 | 14 185 | 12 853 | 26 504 | 13 786 | 12 718 | 25 506 | 13 033 | 12 473 |
| 26 834 | 13 981 | 12 853 | 26 274 | 13 556 | 12 718 | 25 292 | 12 819 | 12 473 |
| 204 | 204 | - | 230 | 230 | - | 214 | 214 | - |
| 105 248 | 54 020 | 51 228 | 101 849 | 52 216 | 49 633 | 100 975 | 51 676 | 49 299 |
| 105 248 | 54 020 | 51 228 | 101 832 | 52 206 | 49 626 | 100 908 | 51 640 | 49 268 |
| - | - | - | 17 | 10 | 7 | 67 | 36 | 31 |
| 21 338 | 10 954 | 10 384 | 20 809 | 10 673 | 10 136 | 21 022 | 10 761 | 10 261 |
| 20 954 | 10 735 | 10 219 | 20 376 | 10 422 | 9 954 | 20 571 | 10 506 | 10 065 |
| 375 | 210 | 165 | 433 | 251 | 182 | 451 | 255 | 196 |
| 66 352 | 34 226 | 32 126 | 66 550 | 34 239 | 32 311 | 68 343 | 35 100 | 33 243 |
| 65 199 | 33 408 | 31 791 | 65 286 | 33 333 | 31 953 | 66 997 | 34 128 | 32 869 |
| 1 153 | 818 | 335 | 1 264 | 906 | 358 | 1 346 | 972 | 374 |
| 54 170 | 26 962 | 27 208 | 54 300 | 26 749 | 27 551 | 55 868 | 27 593 | 28 275 |
| 51 721 | 25 753 | 25 968 | 51 690 | 25 444 | 26 246 | 53 015 | 26 123 | 26 892 |
| 2 449 | 1 209 | 1 240 | 2 610 | 1 305 | 1 305 | 2 853 | 1 470 | 1 383 |
| 22 711 | 11 485 | 11 226 | 22 405 | 11 168 | 11 237 | 22 909 | 11 397 | 11 512 |
| 21 955 | 11 047 | 10 908 | 21 578 | 10 676 | 10 902 | 21 649 | 10 677 | 10 972 |
| 756 | 438 | 318 | 827 | 492 | 335 | 1 260 | 720 | 540 |

2.18: Аймак, шаар жана айыл жерлери боюнча жалпы билим берүүчү уюмдардын (мектептердин) орто билим берүүдөгү (5-9 класстар) окуучулардын саны
(окуу жылынын башына карата, адам)

| | 2009/2010 | | | 2010/2011 | | |
|----------------------------|----------------|----------------|----------------|----------------|----------------|----------------|
| | бардыгы | эркек балдар | кыздар | бардыгы | эркек балдар | кыздар |
| Кыргыз Республикасы | 516 157 | 263 547 | 252 610 | 497 867 | 254 025 | 243 842 |
| шаар жерлери | 161 040 | 81 437 | 79 603 | 155 023 | 78 208 | 76 815 |
| айыл жерлери | 355 117 | 182 110 | 173 007 | 342 844 | 175 817 | 167 027 |
| | | | | | | |
| Баткен облусу | 45 846 | 23 623 | 22 223 | 45 547 | 23 578 | 21 969 |
| шаар жерлери | 11 313 | 5 988 | 5 352 | 11 369 | 6 052 | 5 317 |
| айыл жерлери | 34 533 | 17 635 | 16 898 | 34 178 | 17 526 | 16 652 |
| | | | | | | |
| Жалал-Абад облусу | 109 155 | 55 549 | 53 606 | 104 897 | 53 583 | 51 314 |
| шаар жерлери | 23 578 | 11 815 | 11 763 | 21 678 | 10 987 | 10 691 |
| айыл жерлери | 85 577 | 43 734 | 41 843 | 83 219 | 42 596 | 40 623 |
| | | | | | | |
| Ысык-Көл облусу | 42 328 | 21 598 | 20 730 | 40 972 | 20 982 | 19 990 |
| шаар жерлери | 10 925 | 5 435 | 5 490 | 10 369 | 5 243 | 5 126 |
| айыл жерлери | 31 403 | 16 163 | 15 240 | 30 603 | 15 739 | 14 864 |
| | | | | | | |
| Нарын облусу | 28 098 | 14 502 | 13 596 | 27 112 | 13 946 | 13 166 |
| шаар жерлери | 4 384 | 2 217 | 2 167 | 4 205 | 2 142 | 2 063 |
| айыл жерлери | 23 714 | 12 285 | 11 429 | 22 907 | 11 804 | 11 103 |
| | | | | | | |
| Ош облусу | 115 173 | 58 814 | 56 359 | 110 987 | 56 613 | 54 374 |
| шаар жерлери | 11 515 | 5 853 | 5 662 | 10 856 | 5 469 | 5 387 |
| айыл жерлери | 103 658 | 52 961 | 50 697 | 100 131 | 51 144 | 48 987 |
| | | | | | | |
| Талас облусу | 23 209 | 11 903 | 11 306 | 22 304 | 11 347 | 10 957 |
| шаар жерлери | 4 016 | 1 997 | 2 019 | 3 855 | 1 921 | 1 934 |
| айыл жерлери | 19 193 | 9 906 | 9 287 | 18 449 | 9 426 | 9 023 |
| | | | | | | |
| Чүй облусу | 69 512 | 35 774 | 33 738 | 68 124 | 35 129 | 32 995 |
| шаар жерлери | 15 155 | 7 779 | 7 376 | 14 767 | 7 547 | 7 220 |
| айыл жерлери | 54 357 | 27 995 | 26 362 | 53 357 | 27 582 | 25 775 |
| | | | | | | |
| Бишкек ш. | 55 474 | 27 886 | 27 588 | 54 490 | 26 937 | 27 553 |
| шаар жерлери | 55 474 | 27 886 | 27 588 | 54 490 | 26 937 | 27 553 |
| айыл жерлери | - | - | - | - | - | - |
| | | | | | | |
| Ош ш. | 27 362 | 13 898 | 13 464 | 23 434 | 11 910 | 11 524 |
| шаар жерлери | 24 680 | 12 467 | 12 213 | 23 434 | 11 910 | 11 524 |
| айыл жерлери | 2 682 | 1 431 | 1 251 | - | - | - |
| | | | | | | |

ЖАЛПЫ БАШТАЛГЫЧ/БАЗАЛЫК БИЛИМ БЕРҮҮНҮ КАМСЫЗ КЫЛУУ

| 2011/2012 | | | 2012/2013 | | | 2013/2014 | | |
|----------------|----------------|----------------|----------------|----------------|----------------|----------------|----------------|----------------|
| бардыгы | эркек балдар | кыздар | бардыгы | эркек балдар | кыздар | бардыгы | эркек балдар | кыздар |
| 481 359 | 246 514 | 234 845 | 472 517 | 241 231 | 231 286 | 472 262 | 240 559 | 231 703 |
| 150 918 | 76 393 | 74 525 | 150 215 | 75 489 | 74 726 | 152 700 | 76 546 | 76 154 |
| 330 441 | 170 121 | 160 320 | 322 302 | 165 742 | 156 560 | 319 562 | 164 013 | 155 549 |
| | | | | | | | | |
| 44 426 | 23 079 | 21 347 | 43 566 | 22 721 | 20 845 | 42 702 | 22 059 | 20 643 |
| 11 528 | 6 136 | 5 392 | 11 423 | 6 079 | 5 344 | 12 840 | 6 725 | 6 115 |
| 32 898 | 16 943 | 15 955 | 32 143 | 16 642 | 15 501 | 29 862 | 15 334 | 14 528 |
| | | | | | | | | |
| 100 507 | 51 418 | 49 089 | 97 693 | 49 903 | 47 790 | 96 006 | 49 229 | 46 777 |
| 20 503 | 10 370 | 10 133 | 20 527 | 10 329 | 10 198 | 20 507 | 10 362 | 10 145 |
| 79 704 | 41 048 | 38 656 | 77 166 | 39 574 | 37 592 | 75 499 | 38 867 | 36 632 |
| | | | | | | | | |
| 39 578 | 20 194 | 19 384 | 38 841 | 19 776 | 19 065 | 38 931 | 19 711 | 19 220 |
| 10 007 | 5 023 | 4 984 | 9 849 | 4 980 | 4 869 | 9 769 | 4 898 | 4 871 |
| 29 571 | 15 171 | 14 400 | 28 992 | 14 796 | 14 196 | 29 162 | 14 813 | 14 349 |
| | | | | | | | | |
| 27 038 | 14 185 | 12 853 | 26 504 | 13 786 | 12 718 | 25 506 | 13 033 | 12 473 |
| 4 000 | 2 110 | 1 890 | 3 977 | 2 110 | 1 867 | 3 587 | 1 896 | 1 691 |
| 23 038 | 12 075 | 10 963 | 22 527 | 11 676 | 10 851 | 21 919 | 11 137 | 10 782 |
| | | | | | | | | |
| 105 248 | 54 020 | 51 228 | 101 849 | 52 216 | 49 633 | 100 975 | 51 676 | 49 299 |
| 10 417 | 5 280 | 5 137 | 10 386 | 5 256 | 5 130 | 9 743 | 4 865 | 4 878 |
| 94 831 | 48 740 | 46 091 | 91 463 | 46 960 | 44 503 | 91 232 | 46 811 | 44 421 |
| | | | | | | | | |
| 21 338 | 10 954 | 10 384 | 20 809 | 10 673 | 10 136 | 21 022 | 10 761 | 10 261 |
| 3 571 | 1 831 | 1 740 | 3 481 | 1 774 | 1 707 | 3 440 | 1 727 | 1 713 |
| 17 758 | 9 114 | 8 644 | 17 328 | 8 899 | 8 429 | 17 582 | 9 034 | 8 548 |
| | | | | | | | | |
| 66 352 | 34 226 | 32 126 | 66 550 | 34 239 | 32 311 | 68 343 | 35 100 | 33 243 |
| 14 011 | 7 196 | 6 815 | 13 867 | 7 044 | 6 823 | 14 037 | 7 083 | 6 954 |
| 52 341 | 27 030 | 25 311 | 52 683 | 27 195 | 25 488 | 54 306 | 28 017 | 26 289 |
| | | | | | | | | |
| 54 170 | 26 962 | 27 208 | 54 300 | 26 749 | 27 551 | 55 868 | 27 593 | 28 275 |
| 54 170 | 26 962 | 27 208 | 54 300 | 26 749 | 27 551 | 55 868 | 27 593 | 28 275 |
| - | - | - | - | - | - | - | - | - |
| | | | | | | | | |
| 22 711 | 11 485 | 11 226 | 22 405 | 11 168 | 11 237 | 22 909 | 11 397 | 11 512 |
| 22 711 | 11 485 | 11 226 | 22 405 | 11 168 | 11 237 | 22 909 | 11 397 | 11 512 |
| - | - | - | - | - | - | - | - | - |
| | | | | | | | | |

2.19: Аймак жана менчик формасы боюнча жалпы билим берүүчү уюмдардын (мектептердин) орто билим берүүдөгү (5-9 класстар) окуучуларды камтуу дүң коэффициенти

(окуу жылынын башына карата, процент менен)

| | 2009/2010 | | | 2010/2011 | | |
|----------------------------|--------------|--------------|--------------|--------------|--------------|--------------|
| | бардыгы | эркек балдар | кыздар | бардыгы | эркек балдар | кыздар |
| Кыргыз Республикасы | 94,2 | 94,4 | 93,9 | 93,9 | 94,1 | 93,7 |
| менчик формасы: | | | | | | |
| мамлекеттик | 93,1 | 93,2 | 93,1 | 92,9 | 92,8 | 93,0 |
| жеке менчик | 1,0 | 1,2 | 0,8 | 1,0 | 1,2 | 0,7 |
| Баткен облусу | 93,1 | 92,9 | 93,4 | 94,9 | 94,8 | 95,0 |
| менчик формасы: | | | | | | |
| мамлекеттик | 92,4 | 91,4 | 93,4 | 94,1 | 93,3 | 95,0 |
| жеке менчик | 0,7 | 1,5 | - | 0,8 | 1,6 | - |
| Жалал-Абад облусу | 93,9 | 94,2 | 93,6 | 93,2 | 93,9 | 92,4 |
| менчик формасы: | | | | | | |
| мамлекеттик | 93,3 | 93,4 | 93,2 | 92,7 | 93,3 | 92,1 |
| жеке менчик | 0,6 | 0,8 | 0,4 | 0,5 | 0,6 | 0,3 |
| Ысык-Көл облусу | 96,2 | 96,2 | 96,2 | 96,3 | 97,0 | 95,5 |
| менчик формасы: | | | | | | |
| мамлекеттик | 95,4 | 95,2 | 95,5 | 95,2 | 95,9 | 94,6 |
| жеке менчик | 0,9 | 1,0 | 0,7 | 1,0 | 1,1 | 0,9 |
| Нарын облусу | 97,3 | 99,0 | 95,5 | 96,3 | 97,5 | 95,0 |
| менчик формасы: | | | | | | |
| мамлекеттик | 96,8 | 98,1 | 95,5 | 95,7 | 96,3 | 95,0 |
| жеке менчик | 0,5 | 0,9 | - | 0,6 | 1,2 | - |
| Ош облусу | 87,9 | 88,2 | 87,6 | 87,9 | 88,1 | 87,6 |
| менчик формасы: | | | | | | |
| мамлекеттик | 87,9 | 88,2 | 87,6 | 87,9 | 88,1 | 87,6 |
| жеке менчик | - | - | - | - | - | - |
| Талас облусу | 94,9 | 95,6 | 94,1 | 95,2 | 95,1 | 95,3 |
| менчик формасы: | | | | | | |
| мамлекеттик | 93,7 | 94,3 | 93,0 | 93,8 | 93,5 | 94,0 |
| жеке менчик | 1,2 | 1,3 | 1,1 | 1,4 | 1,5 | 1,3 |
| Чүй облусу | 100,5 | 100,7 | 100,3 | 101,8 | 102,3 | 101,3 |
| менчик формасы: | | | | | | |
| мамлекеттик | 99,1 | 98,8 | 99,3 | 100,4 | 100,4 | 100,4 |
| жеке менчик | 1,4 | 1,8 | 1,0 | 1,4 | 1,9 | 0,8 |
| Бишкек ш. | 91,5 | 91,6 | 91,4 | 92,2 | 90,2 | 94,3 |
| менчик формасы: | | | | | | |
| мамлекеттик | 88,5 | 88,5 | 88,5 | 89,2 | 86,9 | 91,5 |
| жеке менчик | 3,0 | 3,2 | 2,8 | 3,0 | 3,3 | 2,8 |
| Ош ш. | 111,2 | 111,0 | 111,5 | 100,9 | 100,4 | 101,5 |
| менчик формасы: | | | | | | |
| мамлекеттик | 107,5 | 106,9 | 108,1 | 98,4 | 97,6 | 99,3 |
| жеке менчик | 3,7 | 4,0 | 3,4 | 2,5 | 2,8 | 2,2 |

| 2011/2012 | | | 2012/2013 | | | 2013/2014 | | |
|--------------|--------------|--------------|--------------|--------------|--------------|--------------|--------------|--------------|
| бардыгы | эркек балдар | кыздар | бардыгы | эркек балдар | кыздар | бардыгы | эркек балдар | кыздар |
| 93,5 | 94,0 | 93,0 | 94,4 | 94,7 | 94,1 | 95,0 | 95,0 | 94,9 |
| 92,3 | 92,5 | 92,0 | 93,0 | 93,0 | 93,0 | 93,4 | 93,1 | 93,7 |
| 1,3 | 1,5 | 1,0 | 1,4 | 1,7 | 1,1 | 1,6 | 2,0 | 1,3 |
| 94,9 | 94,9 | 95,0 | 96,4 | 96,9 | 95,8 | 97,0 | 96,8 | 97,1 |
| 94,0 | 93,1 | 95,0 | 95,4 | 94,9 | 95,8 | 95,9 | 94,7 | 97,1 |
| 0,9 | 1,8 | - | 1,0 | 2,0 | - | 1,1 | 2,1 | - |
| 92,4 | 93,2 | 91,6 | 92,9 | 93,2 | 92,6 | 92,4 | 93,2 | 91,6 |
| 91,9 | 92,5 | 91,2 | 92,3 | 92,4 | 92,1 | 91,7 | 92,3 | 91,1 |
| 0,6 | 0,7 | 0,4 | 0,6 | 0,8 | 0,5 | 0,7 | 0,9 | 0,5 |
| 95,4 | 96,2 | 94,6 | 95,1 | 96,1 | 94,1 | 94,9 | 95,7 | 94,0 |
| 94,2 | 94,9 | 93,4 | 93,6 | 94,5 | 92,8 | 93,3 | 94,1 | 92,5 |
| 1,2 | 1,3 | 1,1 | 1,5 | 1,7 | 1,4 | 1,6 | 1,6 | 1,5 |
| 97,5 | 101,5 | 93,4 | 96,5 | 100,1 | 92,8 | 92,4 | 93,7 | 91,0 |
| 96,7 | 100,0 | 93,4 | 95,7 | 98,5 | 92,8 | 91,6 | 92,2 | 91,0 |
| 0,7 | 1,5 | - | 0,8 | 1,7 | - | 0,8 | 1,5 | - |
| 86,3 | 87,0 | 85,7 | 86,8 | 87,7 | 86,0 | 87,9 | 88,3 | 87,6 |
| 86,3 | 87,0 | 85,7 | 86,8 | 87,6 | 86,0 | 87,9 | 88,2 | 87,5 |
| - | - | - | 0,0 | 0,0 | 0,0 | 0,1 | 0,1 | 0,1 |
| 93,2 | 94,1 | 92,3 | 91,3 | 91,9 | 90,6 | 90,3 | 91,1 | 89,5 |
| 91,6 | 92,2 | 90,8 | 89,4 | 89,8 | 89,0 | 88,4 | 89,0 | 87,8 |
| 1,6 | 1,8 | 1,5 | 1,9 | 2,2 | 1,6 | 1,9 | 2,2 | 1,7 |
| 102,2 | 102,9 | 101,4 | 104,5 | 105,4 | 103,6 | 106,9 | 107,5 | 106,3 |
| 100,4 | 100,5 | 100,3 | 102,5 | 102,6 | 102,5 | 104,8 | 104,5 | 105,1 |
| 1,8 | 2,5 | 1,1 | 2,0 | 2,8 | 1,1 | 2,1 | 3,0 | 1,2 |
| 93,0 | 91,4 | 94,5 | 94,4 | 91,6 | 97,3 | 95,7 | 93,1 | 98,5 |
| 88,8 | 87,3 | 90,2 | 89,9 | 87,1 | 92,7 | 90,9 | 88,1 | 93,7 |
| 4,2 | 4,1 | 4,3 | 4,5 | 4,5 | 4,6 | 4,9 | 5,0 | 4,8 |
| 103,9 | 102,4 | 105,5 | 108,5 | 105,9 | 111,3 | 113,5 | 110,5 | 116,6 |
| 100,5 | 98,5 | 102,5 | 104,5 | 101,2 | 108,0 | 107,2 | 103,5 | 111,5 |
| 3,5 | 3,9 | 3,0 | 4,0 | 4,7 | 3,3 | 6,2 | 7,0 | 5,5 |

2.20: Аймак, шаар жана айыл жерлери боюнча жалпы билим берүүчү уюмдардын (мектептердин) орто билим берүүдөгү (5-9 класстар) окуучуларды камтуу дүң коэффициенти

(окуу жылынын башына карата, процент менен)

| | 2009/2010 | | | 2010/2011 | | |
|----------------------------|--------------|--------------|--------------|--------------|--------------|--------------|
| | бардыгы | эркек балдар | кыздар | бардыгы | эркек балдар | кыздар |
| Кыргыз Республикасы | 94,2 | 94,4 | 93,9 | 93,9 | 94,1 | 93,7 |
| шаар жерлери | 103,8 | 103,9 | 103,6 | 103,7 | 103,0 | 104,4 |
| айыл жерлери | 90,4 | 90,7 | 90,0 | 90,0 | 90,6 | 89,5 |
| Баткен облусу | 93,1 | 92,9 | 93,4 | 94,9 | 94,8 | 95,0 |
| шаар жерлери | 109,4 | 110,7 | 107,9 | 112,7 | 115,8 | 109,4 |
| айыл жерлери | 88,8 | 88,0 | 89,6 | 90,2 | 89,2 | 91,2 |
| Жалал-Абад облусу | 93,9 | 94,2 | 93,6 | 93,2 | 93,9 | 92,4 |
| шаар жерлери | 105,4 | 105,7 | 105,1 | 101,0 | 101,6 | 100,5 |
| айыл жерлери | 91,2 | 91,5 | 90,9 | 91,3 | 92,1 | 90,5 |
| Ысык-Көл облусу | 96,2 | 96,2 | 96,2 | 96,3 | 97,0 | 95,5 |
| шаар жерлери | 99,0 | 98,1 | 99,9 | 99,7 | 99,4 | 99,9 |
| айыл жерлери | 95,3 | 95,5 | 95,0 | 95,1 | 96,2 | 94,1 |
| Нарын облусу | 97,3 | 99,0 | 95,5 | 96,3 | 97,5 | 95,0 |
| шаар жерлери | 105,4 | 105,6 | 105,1 | 107,7 | 107,3 | 108,1 |
| айыл жерлери | 95,9 | 97,9 | 93,9 | 94,4 | 95,9 | 92,9 |
| Ош облусу | 87,9 | 88,2 | 87,6 | 87,9 | 88,1 | 87,6 |
| шаар жерлери | 117,1 | 116,1 | 118,1 | 112,5 | 110,9 | 114,1 |
| айыл жерлери | 85,5 | 85,9 | 85,2 | 85,8 | 86,2 | 85,4 |
| Талас облусу | 94,9 | 95,6 | 94,1 | 95,2 | 95,1 | 95,3 |
| шаар жерлери | 113,8 | 112,4 | 115,2 | 117,4 | 114,1 | 121,0 |
| айыл жерлери | 91,7 | 92,8 | 90,5 | 91,6 | 91,9 | 91,2 |
| Чүй облусу | 100,5 | 100,7 | 100,3 | 101,8 | 102,3 | 101,3 |
| шаар жерлери | 130,9 | 132,6 | 129,1 | 132,4 | 132,4 | 132,3 |
| айыл жерлери | 94,4 | 94,3 | 94,4 | 96,4 | 95,0 | 95,7 |
| Бишкек ш. | 91,5 | 91,6 | 91,4 | 92,2 | 90,2 | 94,3 |
| шаар жерлери | 91,9 | 92,1 | 91,8 | 92,7 | 90,7 | 94,7 |
| айыл жерлери | - | - | - | - | - | - |
| Ош ш. | 111,2 | 111,0 | 111,5 | 100,9 | 100,4 | 101,5 |
| шаар жерлери | 112,1 | 111,3 | 112,9 | 113,0 | 112,5 | 113,6 |
| айыл жерлери | 104,1 | 108,1 | 99,9 | - | - | - |

| 2011/2012 | | | 2012/2013 | | | 2013/2014 | | |
|--------------|--------------|--------------|--------------|--------------|--------------|--------------|--------------|--------------|
| бардыгы | эркек балдар | кыздар | бардыгы | эркек балдар | кыздар | бардыгы | эркек балдар | кыздар |
| 93,5 | 94,0 | 93,0 | 94,4 | 94,7 | 94,1 | 95,0 | 95,0 | 94,9 |
| 104,2 | 103,8 | 104,6 | 108,4 | 106,9 | 109,9 | 109,9 | 108,3 | 111,7 |
| 89,4 | 90,2 | 88,5 | 89,1 | 90,0 | 88,0 | 89,2 | 89,9 | 88,4 |
| 94,9 | 94,9 | 95,0 | 96,4 | 96,9 | 95,8 | 97,0 | 96,8 | 97,1 |
| 116,6 | 119,7 | 113,3 | 122,2 | 124,8 | 119,3 | 138,4 | 139,6 | 137,2 |
| 89,1 | 88,3 | 90,0 | 89,7 | 89,6 | 89,8 | 85,9 | 85,3 | 86,5 |
| 92,4 | 93,2 | 91,6 | 92,9 | 93,2 | 92,6 | 92,4 | 93,2 | 91,6 |
| 99,6 | 99,9 | 99,3 | 107,9 | 106,4 | 109,4 | 108,4 | 107,9 | 108,9 |
| 90,8 | 91,7 | 89,8 | 89,6 | 90,3 | 88,9 | 88,9 | 89,9 | 87,7 |
| 95,4 | 96,2 | 94,6 | 95,1 | 96,1 | 94,1 | 94,9 | 95,7 | 94,0 |
| 100,4 | 101,0 | 99,7 | 105,4 | 105,6 | 105,2 | 106,0 | 107,3 | 104,7 |
| 93,8 | 94,7 | 92,9 | 92,1 | 93,3 | 90,9 | 91,6 | 92,4 | 90,9 |
| 97,5 | 101,5 | 93,4 | 96,5 | 100,1 | 92,8 | 92,4 | 93,7 | 91,0 |
| 107,7 | 112,3 | 103,0 | 121,4 | 127,3 | 115,2 | 110,1 | 114,2 | 105,8 |
| 95,9 | 99,8 | 91,9 | 93,1 | 96,4 | 89,8 | 90,0 | 91,0 | 89,0 |
| 86,3 | 87,0 | 85,7 | 86,8 | 87,7 | 86,0 | 87,9 | 88,3 | 87,6 |
| 110,8 | 109,2 | 112,4 | 119,2 | 118,0 | 120,5 | 112,8 | 110,1 | 115,6 |
| 84,3 | 85,1 | 83,4 | 84,2 | 85,2 | 83,3 | 85,9 | 86,5 | 85,3 |
| 93,2 | 94,1 | 92,3 | 91,3 | 91,9 | 90,6 | 90,3 | 91,1 | 89,5 |
| 115,9 | 115,4 | 116,5 | 119,3 | 118,7 | 120,0 | 113,8 | 111,7 | 116,0 |
| 89,7 | 90,7 | 88,6 | 87,2 | 88,0 | 86,3 | 86,8 | 88,0 | 85,6 |
| 102,2 | 102,9 | 101,4 | 104,5 | 105,4 | 103,6 | 106,9 | 107,5 | 106,3 |
| 130,7 | 130,5 | 131,0 | 133,2 | 132,1 | 134,3 | 133,0 | 130,2 | 136,1 |
| 96,5 | 97,4 | 95,6 | 98,9 | 100,2 | 97,6 | 101,7 | 102,9 | 100,5 |
| 93,0 | 91,4 | 94,5 | 94,4 | 91,6 | 97,3 | 95,7 | 93,1 | 98,5 |
| 93,0 | 91,4 | 94,5 | 94,4 | 91,6 | 97,3 | 95,7 | 93,1 | 98,5 |
| - | - | - | - | - | - | - | - | - |
| 103,9 | 102,4 | 105,5 | 108,5 | 105,9 | 111,3 | 113,5 | 110,5 | 116,6 |
| 103,9 | 102,4 | 105,5 | 108,5 | 105,9 | 111,3 | 113,5 | 110,5 | 116,6 |
| - | - | - | - | - | - | - | - | - |

**2.21: Аймак жана менчик формасы боюнча жалпы билим берүүчү уюмдардын
(мектептердин) орто билим берүүдөгү (5-9 класстар) жаш курактык тобу¹
боюнча жалпы окуучулардын саны**
(окуу жылынын башына карата, адам)

| | 2009/2010 | | | 2010/2011 | | |
|----------------------------|----------------|----------------|----------------|----------------|----------------|----------------|
| | бардыгы | эркек балдар | кыздар | бардыгы | эркек балдар | кыздар |
| Кыргыз Республикасы | 473 906 | 242 452 | 231 454 | 456 083 | 233 204 | 222 879 |
| менчик формасы: | | | | | | |
| мамлекеттик | 147 893 | 74 931 | 72 962 | 451 373 | 230 118 | 221 255 |
| жеке менчик | 326 013 | 167 521 | 158 492 | 4 710 | 3 086 | 1 624 |
| Баткен облусу | 42 450 | 21 921 | 20 529 | 41 794 | 21 712 | 20 082 |
| менчик формасы: | | | | | | |
| мамлекеттик | 42 096 | 21 567 | 20 529 | 41 418 | 21 336 | 20 082 |
| жеке менчик | 354 | 354 | - | 376 | 376 | - |
| Жалал-Абад облусу | 100 086 | 51 049 | 49 037 | 96 415 | 49 355 | 47 060 |
| менчик формасы: | | | | | | |
| мамлекеттик | 99 417 | 50 616 | 48 801 | 95 918 | 49 034 | 46 884 |
| жеке менчик | 669 | 433 | 236 | 497 | 321 | 176 |
| Ысык-Көл облусу | 39 586 | 20 233 | 19 353 | 38 236 | 19 511 | 18 725 |
| менчик формасы: | | | | | | |
| мамлекеттик | 39 216 | 20 012 | 19 204 | 37 815 | 19 276 | 18 539 |
| жеке менчик | 370 | 221 | 149 | 421 | 235 | 186 |
| Нарын облусу | 26 574 | 13 728 | 12 846 | 25 530 | 13 155 | 12 375 |
| менчик формасы: | | | | | | |
| мамлекеттик | 26 446 | 13 600 | 12 846 | 25 365 | 12 990 | 12 375 |
| жеке менчик | 128 | 128 | - | 165 | 165 | - |
| Ош облусу | 104 408 | 53 444 | 50 964 | 100 223 | 51 340 | 48 883 |
| менчик формасы: | | | | | | |
| мамлекеттик | 104 408 | 53 444 | 50 964 | 100 223 | 51 340 | 48 883 |
| жеке менчик | - | - | - | - | - | - |
| Талас облусу | 21 852 | 11 237 | 10 615 | 20 811 | 10 600 | 10 211 |
| менчик формасы: | | | | | | |
| мамлекеттик | 21 566 | 11 081 | 10 485 | 20 484 | 10 421 | 10 063 |
| жеке менчик | 286 | 156 | 130 | 327 | 179 | 148 |
| Чүй облусу | 62 298 | 32 092 | 30 206 | 61 227 | 31 610 | 29 617 |
| менчик формасы: | | | | | | |
| мамлекеттик | 61 385 | 31 483 | 29 902 | 60 377 | 30 996 | 29 381 |
| жеке менчик | 913 | 609 | 304 | 850 | 614 | 236 |
| Бишкек ш. | 51 720 | 26 037 | 25 683 | 50 817 | 25 190 | 25 627 |
| менчик формасы: | | | | | | |
| мамлекеттик | 50 106 | 25 159 | 24 947 | 49 292 | 24 314 | 24 978 |
| жеке менчик | 1 614 | 878 | 736 | 1 525 | 876 | 649 |
| Ош ш. | 24 932 | 12 711 | 12 221 | 21 030 | 10 731 | 10 299 |
| менчик формасы: | | | | | | |
| мамлекеттик | 24 080 | 12 233 | 11 847 | 20 481 | 10 411 | 10 070 |
| жеке менчик | 852 | 478 | 374 | 549 | 320 | 229 |

¹ 5-9 класстар үчүн расмий курактык топ катары 11-15 жаш эсептелинет.

ЖАЛПЫ БАШТАЛГЫЧ/БАЗАЛЫК БИЛИМ БЕРҮҮНҮ КАМСЫЗ КЫЛУУ

| 2011/2012 | | | 2012/2013 | | | 2013/2014 | | |
|----------------|----------------|----------------|----------------|----------------|----------------|----------------|----------------|----------------|
| бардыгы | эркек балдар | кыздар | бардыгы | эркек балдар | кыздар | бардыгы | эркек балдар | кыздар |
| 439 462 | 225 482 | 213 980 | 430 045 | 219 993 | 210 052 | 427 766 | 218 280 | 209 486 |
| 433 470 | 221 764 | 211 706 | 423 328 | 215 819 | 207 509 | 420 267 | 213 641 | 206 626 |
| 5 992 | 3 718 | 2 274 | 6 717 | 4 174 | 2 543 | 7 499 | 4 639 | 2 860 |
| 40 844 | 21 230 | 19 614 | 39 920 | 20 858 | 19 062 | 38 901 | 20 140 | 18 761 |
| 40 433 | 20 819 | 19 614 | 39 463 | 20 401 | 19 062 | 38 426 | 19 665 | 18 761 |
| 411 | 411 | - | 457 | 457 | - | 475 | 475 | - |
| 91 553 | 46 862 | 44 691 | 88 205 | 45 187 | 43 018 | 86 575 | 44 575 | 42 000 |
| 90 973 | 46 497 | 44 476 | 87 544 | 44 790 | 42 754 | 85 861 | 44 130 | 41 731 |
| 580 | 365 | 215 | 661 | 397 | 264 | 714 | 445 | 269 |
| 37 008 | 18 880 | 18 128 | 36 538 | 18 575 | 17 963 | 36 546 | 18 508 | 18 038 |
| 36 511 | 18 614 | 17 897 | 35 961 | 18 270 | 17 691 | 35 920 | 18 182 | 17 738 |
| 497 | 266 | 231 | 577 | 305 | 272 | 626 | 326 | 300 |
| 25 276 | 13 255 | 12 011 | 24 967 | 12 981 | 11 986 | 23 857 | 12 197 | 11 660 |
| 25 092 | 13 071 | 12 021 | 24 737 | 12 751 | 11 986 | 23 651 | 11 991 | 11 660 |
| 184 | 184 | - | 230 | 230 | - | 206 | 206 | - |
| 94 565 | 48 753 | 45 812 | 90 521 | 46 591 | 43 930 | 89 587 | 45 916 | 43 671 |
| 94 565 | 48 753 | 45 812 | 90 511 | 46 586 | 43 925 | 89 538 | 45 893 | 43 645 |
| - | - | - | 10 | 5 | 5 | 49 | 23 | 26 |
| 19 892 | 10 244 | 9 648 | 19 533 | 10 025 | 9 508 | 19 575 | 10 005 | 9 570 |
| 19 529 | 10 038 | 9 491 | 19 107 | 9 777 | 9 330 | 19 133 | 9 753 | 9 380 |
| 363 | 206 | 157 | 426 | 248 | 178 | 442 | 252 | 190 |
| 59 856 | 30 961 | 28 895 | 59 771 | 30 776 | 28 995 | 60 852 | 31 320 | 29 532 |
| 58 797 | 30 193 | 28 604 | 58 588 | 29 916 | 28 672 | 59 657 | 30 436 | 29 221 |
| 1 059 | 768 | 291 | 1 183 | 860 | 323 | 1 195 | 884 | 311 |
| 50 172 | 24 970 | 25 202 | 50 617 | 25 007 | 25 610 | 51 852 | 25 601 | 26 251 |
| 47 992 | 23 868 | 24 124 | 48 238 | 23 808 | 24 430 | 49 222 | 24 249 | 24 973 |
| 2 180 | 1 102 | 1 078 | 2 379 | 1 199 | 1 180 | 2 630 | 1 352 | 1 278 |
| 20 296 | 10 327 | 9 969 | 19 973 | 9 993 | 9 980 | 20 021 | 10 018 | 10 003 |
| 19 580 | 9 912 | 9 668 | 19 179 | 9 520 | 9 659 | 18 859 | 9 342 | 9 517 |
| 716 | 415 | 301 | 794 | 473 | 321 | 1 162 | 676 | 486 |

2.22: Аймак, шаар жана айыл жерлери боюнча жалпы билим берүүчү уюмдардын (мектептердин) орто билим берүүдөгү (5-9 класстар) жаш курактык тобу¹ боюнча жалпы окуучулардын саны
(окуу жылынын башына карата, адам)

| | 2009/2010 | | | 2010/2011 | | |
|----------------------------|----------------|----------------|----------------|----------------|----------------|----------------|
| | бардыгы | эркек балдар | кыздар | бардыгы | эркек балдар | кыздар |
| Кыргыз Республикасы | 473 906 | 242 452 | 231 454 | 456 083 | 233 204 | 222 879 |
| шаар жерлери | 147 893 | 74 931 | 72 962 | 142 332 | 72 041 | 70 291 |
| айыл жерлери | 326 013 | 167 521 | 158 492 | 313 751 | 161 163 | 152 588 |
| Баткен облусу | 42 450 | 21 921 | 20 529 | 41 794 | 21 712 | 20 082 |
| шаар жерлери | 10 582 | 5 611 | 4 971 | 10 619 | 5 670 | 4 949 |
| айыл жерлери | 31 868 | 16 310 | 15 558 | 31 175 | 16 042 | 15 133 |
| Жалал-Абад облусу | 100 086 | 51 049 | 49 037 | 96 415 | 49 355 | 47 060 |
| шаар жерлери | 21 730 | 10 925 | 10 805 | 20 143 | 10 229 | 9 914 |
| айыл жерлери | 78 356 | 40 124 | 38 232 | 76 272 | 39 126 | 37 146 |
| Ысык-Көл облусу | 39 586 | 20 233 | 19 353 | 38 236 | 19 511 | 18 725 |
| шаар жерлери | 10 251 | 5 119 | 5 132 | 9 697 | 4 893 | 4 804 |
| айыл жерлери | 29 335 | 15 114 | 14 221 | 28 539 | 14 618 | 13 921 |
| Нарын облусу | 26 574 | 13 728 | 12 846 | 25 530 | 13 155 | 12 375 |
| шаар жерлери | 3 963 | 2 024 | 1 939 | 3 820 | 1 958 | 1 862 |
| айыл жерлери | 22 611 | 11 704 | 10 907 | 21 710 | 11 197 | 10 513 |
| Ош облусу | 104 408 | 53 444 | 50 964 | 100 223 | 51 340 | 48 883 |
| шаар жерлери | 9 925 | 5 032 | 4 893 | 9 364 | 4 803 | 4 561 |
| айыл жерлери | 94 483 | 48 412 | 46 071 | 90 859 | 46 537 | 44 322 |
| Талас облусу | 21 852 | 11 237 | 10 615 | 20 811 | 10 600 | 10 211 |
| шаар жерлери | 3 741 | 1 858 | 1 883 | 3 559 | 1 770 | 1 789 |
| айыл жерлери | 18 111 | 9 379 | 8 732 | 17 252 | 8 830 | 8 422 |
| Чүй облусу | 62 298 | 32 092 | 30 206 | 61 227 | 31 610 | 29 617 |
| шаар жерлери | 13 488 | 6 917 | 6 571 | 13 283 | 6 797 | 6 486 |
| айыл жерлери | 48 810 | 25 175 | 23 625 | 47 944 | 24 813 | 23 131 |
| Бишкек ш. | 51 720 | 26 037 | 25 683 | 50 817 | 25 190 | 25 627 |
| шаар жерлери | 51 720 | 26 037 | 25 683 | 50 817 | 25 190 | 25 627 |
| айыл жерлери | - | - | - | - | - | - |
| Ош ш. | 24 932 | 12 711 | 12 221 | 21 030 | 10 731 | 10 299 |
| шаар жерлери | 22 493 | 11 408 | 11 085 | 21 030 | 10 731 | 10 299 |
| айыл жерлери | 2439 | 1 303 | 1 136 | - | - | - |

¹ 5-9 класстар үчүн расмий курактык топ катары 11-15 жаш эсептелинет.

| 2011/2012 | | | 2012/2013 | | | 2013/2014 | | |
|----------------|----------------|----------------|----------------|----------------|----------------|----------------|----------------|----------------|
| бардыгы | эркек балдар | кыздар | бардыгы | эркек балдар | кыздар | бардыгы | эркек балдар | кыздар |
| 439 462 | 225 482 | 213 980 | 430 045 | 219 993 | 210 052 | 427 766 | 218 280 | 209 486 |
| 138 064 | 70 036 | 68 028 | 137 788 | 69 490 | 68 298 | 138 872 | 69 812 | 69 060 |
| 301 398 | 155 446 | 145 952 | 292 257 | 150 503 | 141 754 | 288 894 | 148 468 | 140 426 |
| | | | | | | | | |
| 40 844 | 21 230 | 19 614 | 39 920 | 20 858 | 19 062 | 38 901 | 20 140 | 18 761 |
| 10 677 | 5 709 | 4 968 | 10 570 | 5 651 | 4 919 | 11 767 | 6 186 | 5 581 |
| 30 167 | 15 521 | 14 646 | 29 350 | 15 207 | 14 143 | 27 134 | 13 954 | 13 180 |
| | | | | | | | | |
| 91 553 | 46 862 | 44 691 | 88 205 | 45 187 | 43 018 | 86 575 | 44 575 | 42 000 |
| 18 884 | 9 525 | 9 359 | 18 705 | 9 452 | 9 253 | 18 527 | 9 413 | 9 114 |
| 72 669 | 37 337 | 35 332 | 69 500 | 35 735 | 33 765 | 68 048 | 35 162 | 32 886 |
| | | | | | | | | |
| 37 008 | 18 880 | 18 128 | 36 538 | 18 575 | 17 963 | 36 546 | 18 508 | 18 038 |
| 9 241 | 4 643 | 4 598 | 9 203 | 4 662 | 4 541 | 9 200 | 4 631 | 4 569 |
| 27 767 | 14 237 | 13 530 | 27 335 | 13 913 | 13 422 | 27 346 | 13 877 | 13 469 |
| | | | | | | | | |
| 25 276 | 13 255 | 12 011 | 24 967 | 12 981 | 11 986 | 23 857 | 12 197 | 11 660 |
| 3 647 | 1 925 | 1 722 | 3 714 | 1 981 | 1 733 | 3 299 | 1 756 | 1 543 |
| 21 629 | 11 330 | 10 299 | 21 253 | 11 000 | 10 253 | 20 558 | 10 441 | 10 117 |
| | | | | | | | | |
| 94 565 | 48 753 | 45 812 | 90 521 | 46 591 | 43 930 | 89 587 | 45 916 | 43 671 |
| 9 011 | 4 606 | 4 405 | 8 900 | 4 559 | 4 341 | 8 382 | 4 193 | 4 189 |
| 85 554 | 44 147 | 41 407 | 81 621 | 42 032 | 39 589 | 81 205 | 41 723 | 39 482 |
| | | | | | | | | |
| 19 892 | 10 244 | 9 648 | 19 533 | 10 025 | 9 508 | 19 575 | 10 005 | 9 570 |
| 3 242 | 1 671 | 1 571 | 3 274 | 1 683 | 1 591 | 3 157 | 1 590 | 1 567 |
| 16 650 | 8 573 | 8 077 | 16 259 | 8 342 | 7 917 | 16 418 | 8 415 | 8 003 |
| | | | | | | | | |
| 59 856 | 30 961 | 28 895 | 59 771 | 30 776 | 28 995 | 60 852 | 31 320 | 29 532 |
| 12 894 | 6 660 | 6 234 | 12 832 | 6 502 | 6 330 | 12 667 | 6 424 | 6 243 |
| 46 962 | 24 301 | 22 661 | 46 939 | 24 274 | 22 665 | 48 185 | 24 896 | 23 289 |
| | | | | | | | | |
| 50 172 | 24 970 | 25 202 | 50 617 | 25 007 | 25 610 | 51 852 | 25 601 | 26 251 |
| 50 172 | 24 970 | 25 202 | 50 617 | 25 007 | 25 610 | 58 152 | 25 601 | 26 251 |
| - | - | - | - | - | - | - | - | - |
| | | | | | | | | |
| 20 296 | 10 327 | 9 969 | 19 973 | 9 993 | 9 980 | 20 021 | 10 018 | 10 003 |
| 20 296 | 10 327 | 9 969 | 19 973 | 9 993 | 9 980 | 20 021 | 10 018 | 10 003 |
| - | - | - | - | - | - | - | - | - |
| | | | | | | | | |

2.23: Аймак жана менчик формасы боюнча жалпы билим берүүчү уюмдардын (мектептердин) орто билим берүүдөгү (5-9 класстар) окуучуларды камтуу таза коэффициенттери

(окуу жылынын башына карата, процент менен)

| | 2009/2010 | | | 2010/2011 | | |
|----------------------------|--------------|--------------|--------------|-------------|--------------|-------------|
| | бардыгы | эркек балдар | кыздар | бардыгы | эркек балдар | кыздар |
| Кыргыз Республикасы | 86,4 | 86,9 | 86,0 | 86,0 | 86,3 | 85,7 |
| менчик формасы: | | | | | | |
| мамлекеттик | 85,5 | 85,7 | 85,3 | 85,1 | 85,2 | 85,0 |
| жеке менчик | 0,9 | 1,2 | 0,7 | 0,9 | 1,1 | 0,6 |
| Баткен облусу | 86,2 | 86,2 | 86,2 | 87,1 | 87,3 | 86,9 |
| менчик формасы: | | | | | | |
| мамлекеттик | 85,5 | 84,8 | 86,2 | 86,3 | 85,8 | 86,9 |
| жеке менчик | 0,7 | 1,4 | - | 0,8 | 1,5 | - |
| Жалал-Абад облусу | 86,1 | 86,6 | 85,7 | 85,6 | 86,5 | 84,8 |
| менчик формасы: | | | | | | |
| мамлекеттик | 85,5 | 85,8 | 85,2 | 85,2 | 85,9 | 84,4 |
| жеке менчик | 0,6 | 0,7 | 0,4 | 0,4 | 0,6 | 0,3 |
| Ысык-Көл облусу | 90,0 | 90,1 | 89,9 | 89,8 | 90,2 | 89,5 |
| менчик формасы: | | | | | | |
| мамлекеттик | 89,1 | 89,1 | 89,2 | 88,8 | 89,1 | 88,6 |
| жеке менчик | 0,8 | 1,0 | 0,7 | 1,0 | 1,1 | 0,9 |
| Нарын облусу | 92,0 | 93,7 | 90,2 | 90,6 | 92,0 | 89,3 |
| менчик формасы: | | | | | | |
| мамлекеттик | 91,6 | 92,9 | 90,2 | 90,1 | 90,8 | 89,3 |
| жеке менчик | 0,4 | 0,9 | - | 0,6 | 1,2 | - |
| Ош облусу | 79,7 | 80,1 | 79,2 | 79,4 | 79,9 | 78,8 |
| менчик формасы: | | | | | | |
| мамлекеттик | 79,7 | 80,1 | 79,2 | 79,4 | 79,9 | 78,8 |
| жеке менчик | - | - | - | - | - | - |
| Талас облусу | 89,3 | 90,2 | 88,4 | 88,8 | 88,8 | 88,9 |
| менчик формасы: | | | | | | |
| мамлекеттик | 88,2 | 89,0 | 87,3 | 87,4 | 87,3 | 87,6 |
| жеке менчик | 1,2 | 1,3 | 1,1 | 1,4 | 1,5 | 1,3 |
| Чүй облусу | 90,1 | 90,3 | 89,8 | 91,5 | 92,1 | 90,9 |
| менчик формасы: | | | | | | |
| мамлекеттик | 88,7 | 88,6 | 88,9 | 90,2 | 90,3 | 90,2 |
| жеке менчик | 1,3 | 1,7 | 0,9 | 1,3 | 1,8 | 0,7 |
| Бишкек ш. | 85,3 | 85,6 | 85,1 | 86,0 | 84,4 | 87,7 |
| менчик формасы: | | | | | | |
| мамлекеттик | 82,7 | 82,7 | 82,6 | 83,4 | 81,4 | 85,5 |
| жеке менчик | 2,7 | 2,9 | 2,4 | 2,6 | 2,9 | 2,2 |
| Ош ш. | 101,4 | 101,5 | 101,2 | 90,6 | 90,5 | 90,7 |
| менчик формасы: | | | | | | |
| мамлекеттик | 97,9 | 97,7 | 98,1 | 88,2 | 87,8 | 88,7 |
| жеке менчик | 3,5 | 3,8 | 3,1 | 2,4 | 2,7 | 2,0 |

| 2011/2012 | | | 2012/2013 | | | 2013/2014 | | |
|-------------|--------------|-------------|-------------|--------------|-------------|-------------|--------------|--------------|
| бардыгы | эркек балдар | кыздар | бардыгы | эркек балдар | кыздар | бардыгы | эркек балдар | кыздар |
| 85,4 | 86,0 | 84,8 | 85,9 | 86,4 | 85,5 | 86,0 | 86,2 | 85,8 |
| 84,2 | 84,6 | 83,9 | 84,6 | 84,7 | 84,4 | 84,5 | 84,4 | 84,7 |
| 1,2 | 1,4 | 0,9 | 1,3 | 1,6 | 1,0 | 1,5 | 1,8 | 1,2 |
| 87,3 | 87,3 | 87,3 | 88,3 | 89,0 | 87,6 | 88,3 | 88,4 | 88,3 |
| 86,4 | 85,6 | 87,3 | 87,3 | 87,0 | 87,6 | 87,2 | 86,3 | 88,3 |
| 0,9 | 1,7 | - | 1,0 | 1,9 | - | 1,1 | 2,1 | - |
| 84,2 | 84,0 | 83,4 | 83,9 | 84,4 | 83,3 | 83,3 | 84,4 | 82,2 |
| 83,7 | 84,3 | 83,0 | 83,2 | 83,7 | 82,8 | 82,7 | 83,5 | 81,7 |
| 0,5 | 0,7 | 0,4 | 0,6 | 0,7 | 0,5 | 0,7 | 0,8 | 0,5 |
| 89,2 | 89,9 | 88,4 | 89,5 | 90,3 | 88,7 | 89,1 | 89,9 | 88,2 |
| 88,0 | 88,7 | 87,3 | 88,1 | 88,8 | 87,4 | 87,5 | 88,3 | 86,8 |
| 1,2 | 1,3 | 1,1 | 1,4 | 1,5 | 1,3 | 1,5 | 1,6 | 1,5 |
| 91,1 | 94,8 | 87,4 | 90,9 | 94,3 | 87,5 | 86,4 | 87,7 | 85,1 |
| 90,5 | 93,5 | 87,4 | 90,1 | 92,6 | 87,5 | 85,7 | 86,2 | 85,1 |
| 0,7 | 1,3 | - | 0,8 | 1,7 | - | 0,7 | 1,5 | - |
| 77,6 | 78,5 | 76,6 | 77,2 | 78,2 | 76,1 | 78,0 | 78,4 | 77,6 |
| 77,6 | 78,5 | 76,6 | 77,2 | 78,2 | 76,1 | 78,0 | 78,4 | 77,5 |
| - | - | - | 0,0 | 0,0 | 0,0 | 0,0 | 0,0 | 0,0 |
| 86,9 | 88,0 | 85,8 | 85,7 | 86,4 | 85,0 | 84,1 | 84,7 | 83,5 |
| 85,3 | 86,3 | 84,4 | 83,8 | 84,2 | 83,4 | 82,2 | 82,6 | 81,8 |
| 1,6 | 1,8 | 1,4 | 1,9 | 2,1 | 1,6 | 1,9 | 2,1 | 1,7 |
| 92,2 | 93,1 | 91,2 | 93,9 | 94,7 | 93,0 | 95,2 | 95,9 | 94,4 |
| 90,5 | 90,8 | 90,3 | 92,0 | 92,1 | 91,9 | 93,3 | 93,2 | 93,5 |
| 1,6 | 2,3 | 0,9 | 1,9 | 2,6 | 1,0 | 1,9 | 2,7 | 1,0 |
| 86,1 | 84,7 | 87,6 | 88,0 | 85,6 | 90,4 | 88,9 | 86,3 | 91,5 |
| 82,4 | 80,9 | 83,8 | 83,9 | 81,5 | 86,3 | 84,4 | 81,8 | 87,0 |
| 3,7 | 3,7 | 3,7 | 4,1 | 4,1 | 4,2 | 4,5 | 4,6 | 4,5 |
| 92,9 | 92,1 | 93,7 | 96,8 | 84,8 | 98,9 | 99,2 | 97,1 | 101,3 |
| 89,6 | 88,4 | 90,9 | 92,9 | 90,3 | 95,7 | 93,4 | 90,6 | 96,4 |
| 3,3 | 3,7 | 2,8 | 3,8 | 4,5 | 3,2 | 5,8 | 6,6 | 4,9 |

2.24: Аймак, шаар жана айыл жерлери боюнча жалпы билим берүүчү уюмдардын (мектептердин) орто билим берүүдөгү (5-9 класстар) окуучуларды камтуу таза коэффициент

(окуу жылынын башына карата, процент менен)

| | 2009/2010 | | | 2010/2011 | | |
|----------------------------|--------------|--------------|--------------|-------------|--------------|-------------|
| | бардыгы | эркек балдар | кыздар | бардыгы | эркек балдар | кыздар |
| Кыргыз Республикасы | 86,4 | 86,9 | 86,0 | 86,0 | 86,3 | 85,7 |
| шаар жерлери | 95,3 | 95,6 | 95,0 | 95,2 | 94,9 | 95,6 |
| айыл жерлери | 83,0 | 83,4 | 82,4 | 82,4 | 83,0 | 81,8 |
| Баткен облусу | 86,2 | 86,2 | 86,2 | 87,1 | 87,3 | 86,9 |
| шаар жерлери | 102,3 | 103,8 | 100,7 | 105,3 | 108,5 | 101,8 |
| айыл жерлери | 81,9 | 81,4 | 82,5 | 82,3 | 81,7 | 82,9 |
| Жалал-Абад облусу | 86,1 | 86,6 | 85,7 | 85,6 | 86,5 | 84,8 |
| шаар жерлери | 97,1 | 97,8 | 96,5 | 93,9 | 94,6 | 93,2 |
| айыл жерлери | 83,5 | 84,0 | 83,0 | 83,7 | 84,6 | 82,8 |
| Ысык-Көл облусу | 90,0 | 90,1 | 89,9 | 89,8 | 90,2 | 89,5 |
| шаар жерлери | 92,9 | 92,4 | 93,4 | 93,2 | 92,8 | 93,7 |
| айыл жерлери | 89,0 | 89,3 | 88,6 | 88,7 | 89,3 | 88,1 |
| Нарын облусу | 92,0 | 93,7 | 90,2 | 90,6 | 92,0 | 89,3 |
| шаар жерлери | 95,3 | 96,4 | 94,1 | 97,8 | 98,0 | 97,6 |
| айыл жерлери | 91,5 | 93,3 | 89,6 | 89,5 | 91,0 | 87,9 |
| Ош облусу | 79,7 | 80,1 | 79,2 | 79,4 | 79,9 | 78,8 |
| шаар жерлери | 100,9 | 99,8 | 102,0 | 97,0 | 97,4 | 96,6 |
| айыл жерлери | 78,0 | 78,5 | 77,4 | 77,9 | 78,5 | 77,3 |
| Талас облусу | 89,3 | 90,2 | 88,4 | 88,8 | 88,8 | 88,9 |
| шаар жерлери | 106,0 | 104,6 | 107,4 | 108,4 | 105,1 | 111,9 |
| айыл жерлери | 86,5 | 87,9 | 85,1 | 85,6 | 86,1 | 85,1 |
| Чүй облусу | 90,1 | 90,3 | 89,8 | 91,5 | 92,1 | 90,9 |
| шаар жерлери | 116,5 | 117,9 | 115,0 | 119,1 | 119,2 | 118,9 |
| айыл жерлери | 84,8 | 84,8 | 84,7 | 86,0 | 86,7 | 85,3 |
| Бишкек ш. | 85,3 | 85,6 | 85,1 | 86,0 | 84,4 | 87,7 |
| шаар жерлери | 85,3 | 85,6 | 85,1 | 86,0 | 84,4 | 87,7 |
| айыл жерлери | - | - | - | - | - | - |
| Ош ш. | 101,4 | 101,5 | 101,2 | 90,6 | 90,5 | 90,7 |
| шаар жерлери | 102,1 | 101,9 | 102,4 | 90,6 | 90,5 | 90,7 |
| айыл жерлери | 94,7 | 98,4 | 90,7 | - | - | - |

| 2011/2012 | | | 2012/2013 | | | 2013/2014 | | |
|-------------|--------------|-------------|-------------|--------------|-------------|-------------|--------------|--------------|
| бардыгы | эркек балдар | кыздар | бардыгы | эркек балдар | кыздар | бардыгы | эркек балдар | кыздар |
| 85,4 | 86,0 | 84,8 | 85,9 | 86,4 | 85,5 | 86,0 | 86,2 | 85,8 |
| 95,3 | 95,2 | 95,5 | 99,4 | 98,4 | 100,5 | 100,0 | 98,7 | 101,3 |
| 81,5 | 82,4 | 80,5 | 80,8 | 81,7 | 79,7 | 80,6 | 81,4 | 79,8 |
| 87,3 | 87,3 | 87,3 | 88,3 | 89,0 | 87,6 | 88,3 | 88,4 | 88,3 |
| 108,0 | 111,4 | 104,4 | 113,0 | 116,0 | 109,8 | 126,9 | 128,4 | 125,2 |
| 81,7 | 80,9 | 82,7 | 81,9 | 81,9 | 81,9 | 78,0 | 77,6 | 78,5 |
| 84,2 | 84,0 | 83,4 | 83,9 | 84,4 | 83,3 | 83,3 | 84,4 | 82,2 |
| 91,7 | 91,8 | 91,7 | 98,3 | 97,4 | 99,3 | 97,9 | 98,0 | 97,8 |
| 82,4 | 83,4 | 81,5 | 80,7 | 81,5 | 79,8 | 80,1 | 81,4 | 78,8 |
| 89,2 | 89,9 | 88,4 | 89,5 | 90,3 | 88,7 | 89,1 | 89,9 | 88,2 |
| 92,7 | 93,4 | 92,0 | 98,5 | 98,9 | 98,1 | 99,8 | 101,4 | 98,2 |
| 88,1 | 88,9 | 87,3 | 86,8 | 87,7 | 85,9 | 85,9 | 86,6 | 85,3 |
| 91,1 | 94,8 | 87,4 | 90,9 | 94,3 | 87,5 | 86,4 | 87,7 | 85,1 |
| 98,2 | 102,4 | 93,8 | 113,3 | 119,6 | 107,0 | 101,2 | 105,8 | 96,5 |
| 90,0 | 93,6 | 86,4 | 87,9 | 90,8 | 84,9 | 84,4 | 85,3 | 83,5 |
| 77,6 | 78,5 | 76,6 | 77,2 | 78,2 | 76,1 | 78,0 | 78,4 | 77,6 |
| 95,8 | 95,3 | 96,4 | 102,2 | 102,3 | 102,0 | 97,0 | 94,9 | 99,3 |
| 76,0 | 77,1 | 75,0 | 75,2 | 76,3 | 74,1 | 76,5 | 77,1 | 75,8 |
| 86,9 | 88,0 | 85,8 | 85,7 | 86,4 | 85,0 | 84,1 | 84,7 | 83,5 |
| 105,2 | 105,3 | 105,2 | 112,2 | 112,6 | 111,8 | 104,4 | 102,8 | 106,1 |
| 84,1 | 85,3 | 82,8 | 81,8 | 82,5 | 81,1 | 81,1 | 82,0 | 80,2 |
| 92,2 | 93,1 | 91,2 | 93,9 | 94,7 | 93,0 | 95,2 | 95,9 | 94,4 |
| 120,3 | 120,8 | 119,8 | 123,2 | 121,9 | 124,6 | 120,0 | 118,0 | 122,1 |
| 86,6 | 87,6 | 85,5 | 88,1 | 89,4 | 86,8 | 90,3 | 91,4 | 89,0 |
| 86,1 | 84,7 | 87,6 | 88,0 | 85,6 | 90,4 | 88,9 | 86,3 | 91,5 |
| 86,1 | 84,7 | 87,6 | 88,0 | 85,6 | 90,4 | 88,9 | 86,3 | 91,5 |
| - | - | - | - | - | - | - | - | - |
| 92,9 | 92,1 | 93,7 | 96,8 | 84,8 | 98,9 | 99,2 | 97,1 | 101,3 |
| 92,9 | 92,1 | 93,7 | 96,8 | 84,8 | 98,9 | 99,2 | 97,1 | 101,3 |
| - | - | - | - | - | - | - | - | - |

**2.25: Аймак жана менчик формасы боюнча жалпы билим берүүчү уюмдардын
(мектептердин) толук орто билим алып жаткан (5-11 класстар) окуучулардын саны**
(окуу жылынын башына карата, адам)

| | 2009/2010 | | | 2010/2011 | | |
|----------------------------|----------------|----------------|----------------|----------------|----------------|----------------|
| | бардыгы | эркек балдар | кыздар | бардыгы | эркек балдар | кыздар |
| Кыргыз Республикасы | 641 691 | 322 553 | 319 138 | 622 724 | 313 031 | 309 693 |
| менчик формасы: | | | | | | |
| мамлекеттик | 633 334 | 317 438 | 315 896 | 615 033 | 308 168 | 306 865 |
| жеке менчик | 8 357 | 5 115 | 3 242 | 7 691 | 4 863 | 2 828 |
| Баткен облусу | 59 549 | 30 109 | 29 440 | 59 376 | 30 204 | 29 172 |
| менчик формасы: | | | | | | |
| мамлекеттик | 58 984 | 29 544 | 29 440 | 58 817 | 29 645 | 29 172 |
| жеке менчик | 565 | 565 | - | 559 | 559 | - |
| Жалал-Абад облусу | 135 904 | 68 177 | 67 727 | 131 354 | 66 197 | 65 157 |
| менчик формасы: | | | | | | |
| мамлекеттик | 134 925 | 67 539 | 67 386 | 130 613 | 65 718 | 64 895 |
| жеке менчик | 979 | 638 | 341 | 741 | 479 | 262 |
| Ысык-Көл облусу | 54 479 | 27 105 | 27 374 | 52 952 | 26 357 | 26 595 |
| менчик формасы: | | | | | | |
| мамлекеттик | 53 792 | 26 721 | 27 071 | 52 233 | 25 959 | 26 274 |
| жеке менчик | 687 | 384 | 303 | 719 | 398 | 321 |
| Нарын облусу | 36 282 | 18 515 | 17 767 | 35 340 | 17 992 | 17 348 |
| менчик формасы: | | | | | | |
| мамлекеттик | 36 079 | 18 312 | 17 767 | 35 106 | 17 758 | 17 348 |
| жеке менчик | 203 | 203 | - | 234 | 234 | - |
| Ош облусу | 142 979 | 72 139 | 70 840 | 139 088 | 70 272 | 68 816 |
| менчик формасы: | | | | | | |
| мамлекеттик | 142 979 | 72 139 | 70 840 | 139 088 | 70 272 | 68 816 |
| жеке менчик | - | - | - | - | - | - |
| Талас облусу | 29 277 | 14 834 | 14 443 | 28 235 | 14 202 | 14 033 |
| менчик формасы: | | | | | | |
| мамлекеттик | 28 830 | 14 605 | 14 225 | 27 750 | 13 947 | 13 803 |
| жеке менчик | 447 | 229 | 218 | 485 | 255 | 230 |
| Чүй облусу | 82 800 | 41 726 | 41 074 | 81 308 | 41 131 | 40 177 |
| менчик формасы: | | | | | | |
| мамлекеттик | 81 571 | 40 903 | 40 668 | 80 154 | 40 302 | 39 852 |
| жеке менчик | 1 229 | 823 | 406 | 1 154 | 829 | 325 |
| Бишкек ш. | 68 953 | 34 111 | 34 842 | 67 889 | 32 996 | 34 893 |
| менчик формасы: | | | | | | |
| мамлекеттик | 65 968 | 32 499 | 33 469 | 64 903 | 31 350 | 33 553 |
| жеке менчик | 2 985 | 1 572 | 1 413 | 2 986 | 1 646 | 1 340 |
| Ош ш. | 31 468 | 15 837 | 15 631 | 27 182 | 13 680 | 13 502 |
| менчик формасы: | | | | | | |
| мамлекеттик | 30 206 | 15 136 | 15 070 | 26 369 | 13 217 | 13 152 |
| жеке менчик | 1 262 | 702 | 561 | 813 | 463 | 350 |

ЖАЛПЫ БАШТАЛГЫЧ/БАЗАЛЫК БИЛИМ БЕРҮҮНҮ КАМСЫЗ КЫЛУУ

| 2011/2012 | | | 2012/2013 | | | 2013/2014 | | |
|----------------|----------------|----------------|----------------|----------------|----------------|----------------|----------------|----------------|
| бардыгы | эркек балдар | кыздар | бардыгы | эркек балдар | кыздар | бардыгы | эркек балдар | кыздар |
| 602 399 | 304 151 | 298 248 | 586 099 | 295 614 | 290 485 | 584 127 | 294 192 | 289 935 |
| 593 042 | 298 504 | 294 538 | 576 120 | 289 505 | 286 615 | 572 945 | 287 395 | 285 550 |
| 9 357 | 5 647 | 3 710 | 9 979 | 6 109 | 3 870 | 11 182 | 6 797 | 4 385 |
| 58 043 | 29 596 | 28 447 | 56 464 | 28 981 | 27 483 | 55 012 | 28 031 | 26 981 |
| 57 434 | 28 987 | 28 447 | 55 787 | 28 304 | 27 483 | 54 315 | 27 334 | 26 981 |
| 609 | 609 | - | 677 | 677 | - | 697 | 697 | - |
| 126 439 | 63 906 | 62 533 | 121 931 | 61 633 | 60 298 | 118 987 | 60 105 | 58 882 |
| 125 586 | 63 370 | 62 216 | 121 006 | 61 057 | 59 949 | 117 991 | 59 480 | 58 511 |
| 853 | 536 | 317 | 925 | 576 | 349 | 996 | 625 | 371 |
| 51 288 | 25 614 | 25 674 | 49 577 | 24 712 | 24 865 | 49 382 | 24 553 | 24 829 |
| 50 534 | 25 193 | 25 341 | 48 733 | 24 246 | 24 487 | 48 468 | 24 084 | 24 384 |
| 754 | 421 | 333 | 844 | 466 | 378 | 914 | 469 | 445 |
| 34 703 | 17 881 | 16 822 | 33 921 | 17 485 | 16 436 | 32 562 | 16 421 | 16 141 |
| 34 435 | 17 613 | 16 822 | 33 624 | 17 188 | 16 436 | 32 244 | 16 103 | 16 141 |
| 268 | 268 | - | 297 | 297 | - | 318 | 318 | - |
| 131 861 | 67 081 | 64 780 | 126 657 | 64 412 | 62 245 | 125 901 | 63 806 | 62 095 |
| 131 861 | 67 081 | 64 780 | 126 640 | 64 402 | 62 238 | 125 834 | 63 770 | 62 064 |
| - | - | - | 17 | 10 | 7 | 67 | 36 | 31 |
| 26 973 | 13 743 | 13 230 | 25 888 | 13 218 | 12 670 | 25 718 | 13 081 | 12 637 |
| 26 461 | 13 463 | 12 998 | 25 306 | 12 883 | 12 423 | 25 069 | 12 710 | 12 359 |
| 512 | 280 | 232 | 582 | 335 | 247 | 649 | 371 | 278 |
| 79 036 | 39 933 | 39 103 | 78 454 | 39 665 | 38 789 | 81 014 | 41 463 | 39 551 |
| 77 609 | 38 928 | 38 681 | 76 886 | 38 552 | 38 334 | 79 368 | 40 274 | 39 094 |
| 1 427 | 1 005 | 422 | 1 568 | 1 113 | 455 | 1 646 | 1 189 | 457 |
| 67 147 | 32 957 | 34 190 | 66 510 | 32 313 | 34 197 | 68 279 | 33 236 | 35 043 |
| 63 211 | 30 988 | 32 223 | 62 513 | 30 306 | 32 207 | 64 062 | 31 101 | 32 961 |
| 3 936 | 1 969 | 1 967 | 3 997 | 2 007 | 1 990 | 4 217 | 2 135 | 2 082 |
| 26 909 | 13 440 | 13 469 | 26 697 | 13 195 | 13 502 | 27 272 | 13 496 | 13 776 |
| 25 911 | 12 881 | 13 030 | 25 625 | 12 567 | 13 058 | 25 594 | 12 539 | 13 055 |
| 998 | 559 | 439 | 1 072 | 628 | 444 | 1 678 | 957 | 721 |

2.26: Аймак, шаар жана айыл жерлери боюнча жалпы билим берүүчү уюмдардын (мектептердин) толук орто билим алып жаткан (5-11 класстар) окуучулардын саны
(окуу жылынын башына карата, адам)

| | 2009/2010 | | | 2010/2011 | | |
|----------------------------|----------------|----------------|----------------|----------------|----------------|----------------|
| | бардыгы | эркек балдар | кыздар | бардыгы | эркек балдар | кыздар |
| Кыргыз Республикасы | 641 691 | 322 553 | 319 138 | 622 724 | 313 031 | 309 693 |
| шаар жерлери | 195 079 | 96 879 | 98 200 | 189 186 | 93 708 | 95 478 |
| айыл жерлери | 446 612 | 225 674 | 220 938 | 433 538 | 219 323 | 214 215 |
| Баткен облусу | 59 549 | 30 109 | 29 440 | 59 376 | 30 204 | 29 172 |
| шаар жерлери | 14 317 | 7 394 | 6 923 | 14 412 | 7 542 | 6 870 |
| айыл жерлери | 45 232 | 22 715 | 22 517 | 44 964 | 22 662 | 22 302 |
| Жалал-Абад облусу | 135 904 | 68 177 | 67 727 | 131 354 | 66 197 | 65 157 |
| шаар жерлери | 28 333 | 13 940 | 14 393 | 26 403 | 13 136 | 13 267 |
| айыл жерлери | 107 571 | 54 237 | 53 334 | 104 951 | 53 061 | 51 890 |
| Ысык-Көл облусу | 54 479 | 27 105 | 27 374 | 52 952 | 26 357 | 26 595 |
| шаар жерлери | 13 727 | 6 630 | 7 097 | 13 071 | 6 365 | 6 706 |
| айыл жерлери | 40 752 | 20 475 | 20 277 | 39 881 | 19 992 | 19 889 |
| Нарын облусу | 36 282 | 18 515 | 17 767 | 35 340 | 17 992 | 17 348 |
| шаар жерлери | 5 472 | 2 674 | 2 798 | 5 363 | 2 635 | 2 728 |
| айыл жерлери | 30 810 | 15 841 | 14 969 | 29 977 | 15 357 | 14 620 |
| Ош облусу | 142 979 | 72 139 | 70 840 | 139 088 | 70 272 | 68 816 |
| шаар жерлери | 13 135 | 6 647 | 6 488 | 12 313 | 6 212 | 6 101 |
| айыл жерлери | 129 844 | 65 492 | 64 352 | 126 775 | 64 060 | 62 715 |
| Талас облусу | 29 277 | 14 834 | 14 443 | 28 235 | 14 202 | 14 033 |
| шаар жерлери | 4 942 | 2 374 | 2 568 | 4 751 | 2 292 | 2 459 |
| айыл жерлери | 24 335 | 12 460 | 11 875 | 23 484 | 11 910 | 11 574 |
| Чүй облусу | 82 800 | 41 726 | 41 074 | 81 308 | 41 131 | 40 177 |
| шаар жерлери | 18 109 | 9 035 | 9 074 | 17 802 | 8 850 | 8 952 |
| айыл жерлери | 64 691 | 32 691 | 32 000 | 63 506 | 32 281 | 31 225 |
| Бишкек ш. | 68 953 | 34 111 | 34 842 | 67 889 | 32 996 | 34 893 |
| шаар жерлери | 68 953 | 34 111 | 34 842 | 67 889 | 32 996 | 34 893 |
| айыл жерлери | - | - | - | - | - | - |
| Ош ш. | 31 468 | 15 837 | 15 631 | 27 182 | 13 680 | 13 502 |
| шаар жерлери | 28 091 | 14 074 | 14 017 | 27 182 | 13 680 | 13 502 |
| айыл жерлери | 3 377 | 1 763 | 1 614 | - | - | - |

ЖАЛПЫ БАШТАЛГЫЧ/БАЗАЛЫК БИЛИМ БЕРҮҮНҮ КАМСЫЗ КЫЛУУ

| 2011/2012 | | | 2012/2013 | | | 2013/2014 | | |
|----------------|----------------|----------------|----------------|----------------|----------------|----------------|----------------|----------------|
| бардыгы | эркек балдар | кыздар | бардыгы | эркек балдар | кыздар | бардыгы | эркек балдар | кыздар |
| 602 399 | 304 151 | 298 248 | 586 099 | 295 614 | 290 485 | 584 127 | 294 192 | 289 935 |
| 183 981 | 91 569 | 92 412 | 181 634 | 89 973 | 91 661 | 185 827 | 92 516 | 93 311 |
| 418 418 | 212 582 | 205 836 | 404 465 | 205 641 | 198 824 | 398 300 | 201 676 | 196 624 |
| | | | | | | | | |
| 58 043 | 29 596 | 28 447 | 56 464 | 28 981 | 27 483 | 55 012 | 28 031 | 26 981 |
| 14 536 | 7 612 | 6 924 | 14 287 | 7 500 | 6 787 | 15 902 | 8 192 | 7 710 |
| 43 507 | 21 984 | 21 523 | 42 177 | 21 481 | 20 696 | 39 110 | 19 839 | 19 271 |
| | | | | | | | | |
| 126 439 | 63 906 | 62 533 | 121 931 | 61 633 | 60 298 | 118 987 | 60 105 | 58 882 |
| 24 896 | 12 371 | 12 525 | 24 725 | 12 258 | 12 467 | 24 672 | 12 218 | 12 454 |
| 101 543 | 51 535 | 50 008 | 97 206 | 49 375 | 47 831 | 94 315 | 47 887 | 46 428 |
| | | | | | | | | |
| 51 288 | 25 614 | 25 674 | 49 577 | 24 712 | 24 865 | 49 382 | 24 553 | 24 829 |
| 12 505 | 6 110 | 6 395 | 12 080 | 5 934 | 6 146 | 12 133 | 5 969 | 6 164 |
| 38 783 | 19 504 | 19 279 | 37 497 | 18 778 | 18 719 | 37 249 | 18 584 | 18 665 |
| | | | | | | | | |
| 34 703 | 17 881 | 16 822 | 33 921 | 17 485 | 16 436 | 32 562 | 16 421 | 16 141 |
| 5 113 | 2 582 | 2 531 | 5 018 | 2 585 | 2 433 | 4 536 | 2 366 | 2 170 |
| 29 590 | 15 299 | 14 291 | 28 903 | 14 900 | 14 003 | 28 026 | 14 055 | 13 971 |
| | | | | | | | | |
| 131 861 | 67 081 | 64 780 | 126 657 | 64 412 | 62 245 | 125 901 | 63 806 | 62 095 |
| 11 711 | 5 940 | 5 771 | 11 626 | 5 888 | 5 738 | 11 040 | 5 567 | 5 473 |
| 120 150 | 61 141 | 59 009 | 115 031 | 58 524 | 56 507 | 114 861 | 58 239 | 56 622 |
| | | | | | | | | |
| 26 973 | 13 743 | 13 230 | 25 888 | 13 218 | 12 670 | 25 718 | 13 081 | 12 637 |
| 4 359 | 2 171 | 2 188 | 4 190 | 2 086 | 2 104 | 4 143 | 2 053 | 2 090 |
| 22 614 | 11 572 | 11 042 | 21 698 | 11 132 | 10 566 | 21 575 | 11 028 | 10 547 |
| | | | | | | | | |
| 79 036 | 39 933 | 39 103 | 78 454 | 39 665 | 38 789 | 81 014 | 41 463 | 39 551 |
| 16 805 | 8 386 | 8 419 | 16 501 | 8 214 | 8 287 | 17 850 | 9 419 | 8 431 |
| 62 231 | 31 547 | 30 684 | 61 953 | 31 451 | 30 502 | 63 164 | 32 044 | 31 120 |
| | | | | | | | | |
| 67 147 | 32 957 | 34 190 | 66 510 | 32 313 | 34 197 | 68 279 | 33 236 | 35 043 |
| 67 147 | 32 957 | 34 190 | 66 510 | 32 313 | 34 197 | 68 279 | 33 236 | 35 043 |
| - | - | - | - | - | - | - | - | - |
| | | | | | | | | |
| 26 909 | 13 440 | 13 469 | 26 697 | 13 195 | 13 502 | 27 272 | 13 496 | 13 776 |
| 26 909 | 13 440 | 13 469 | 26 697 | 13 195 | 13 502 | 27 272 | 13 496 | 13 776 |
| - | - | - | - | - | - | - | - | - |
| | | | | | | | | |

**2.27: Аймак жана менчик жерлери боюнча жалпы билим берүүчү уюмдардын
(мектептердин) толук орто билим берүүдөгү (5-11 класстар) окуучуларды
камтуу дүң коэффициентти**
(окуу жылынын башына карата, процент менен)

| | 2009/2010 | | | 2010/2011 | | |
|----------------------------|-------------|--------------|-------------|-------------|--------------|-------------|
| | бардыгы | эркек балдар | кыздар | бардыгы | эркек балдар | кыздар |
| Кыргыз Республикасы | 81,9 | 81,0 | 82,7 | 81,5 | 80,5 | 82,5 |
| менчик формасы: | | | | | | |
| мамлекеттик | 80,8 | 79,7 | 81,9 | 80,5 | 79,3 | 81,7 |
| жеке менчик | 1,1 | 1,3 | 0,8 | 1,0 | 1,3 | 0,8 |
| Баткен облусу | 85,8 | 84,2 | 87,5 | 86,8 | 85,6 | 88,0 |
| менчик формасы: | | | | | | |
| мамлекеттик | 85,0 | 82,6 | 87,5 | 85,9 | 84,0 | 88,0 |
| жеке менчик | 0,8 | 1,6 | - | 0,8 | 1,6 | - |
| Жалал-Абад облусу | 82,9 | 82,0 | 83,8 | 81,7 | 81,1 | 82,3 |
| менчик формасы: | | | | | | |
| мамлекеттик | 82,3 | 81,2 | 83,4 | 118,0 | 208,7 | 81,9 |
| жеке менчик | 0,6 | 0,8 | 0,4 | 0,5 | 0,6 | 0,3 |
| Ысык-Көл облусу | 85,2 | 83,6 | 86,8 | 85,3 | 83,7 | 87,0 |
| менчик формасы: | | | | | | |
| мамлекеттик | 84,1 | 82,4 | 85,9 | 84,1 | 82,4 | 85,9 |
| жеке менчик | 1,1 | 1,2 | 1,0 | 1,2 | 1,3 | 1,0 |
| Нарын облусу | 87,1 | 87,6 | 86,6 | 86,6 | 86,8 | 86,4 |
| менчик формасы: | | | | | | |
| мамлекеттик | 86,6 | 86,6 | 86,6 | 86,0 | 85,7 | 86,4 |
| жеке менчик | 0,5 | 1,0 | - | 0,6 | 1,1 | - |
| Ош облусу | 77,6 | 77,0 | 78,1 | 77,0 | 76,4 | 77,6 |
| менчик формасы: | | | | | | |
| мамлекеттик | 77,6 | 77,0 | 78,1 | 77,0 | 76,4 | 77,6 |
| жеке менчик | 0,0 | 0,0 | 0,0 | 0,0 | 0,0 | 0,0 |
| Талас облусу | 83,2 | 82,8 | 83,6 | 82,4 | 81,5 | 83,3 |
| менчик формасы: | | | | | | |
| мамлекеттик | 81,9 | 81,5 | 82,3 | 81,0 | 80,1 | 81,9 |
| жеке менчик | 1,3 | 1,3 | 1,3 | 1,4 | 1,5 | 1,4 |
| Чүй облусу | 82,5 | 81,3 | 83,8 | 83,7 | 82,8 | 84,6 |
| менчик формасы: | | | | | | |
| мамлекеттик | 81,3 | 79,7 | 83,0 | 82,5 | 81,1 | 83,9 |
| жеке менчик | 1,2 | 1,6 | 0,8 | 1,2 | 1,7 | 0,7 |
| Бишкек ш. | 77,2 | 76,0 | 78,3 | 78,9 | 76,0 | 81,7 |
| менчик формасы: | | | | | | |
| мамлекеттик | 73,8 | 72,4 | 75,2 | 75,4 | 72,2 | 78,6 |
| жеке менчик | 3,3 | 3,5 | 3,2 | 3,5 | 3,8 | 3,1 |
| Ош ш. | 88,1 | 88,3 | 87,9 | 80,2 | 79,8 | 80,7 |
| менчик формасы: | | | | | | |
| мамлекеттик | 84,5 | 84,4 | 84,7 | 77,8 | 77,1 | 78,6 |
| жеке менчик | 3,5 | 3,9 | 3,2 | 2,4 | 2,7 | 2,1 |

| 2011/2012 | | | 2012/2013 | | | 2013/2014 | | |
|-------------|--------------|-------------|-------------|--------------|-------------|-------------|--------------|-------------|
| бардыгы | эркек балдар | кыздар | бардыгы | эркек балдар | кыздар | бардыгы | эркек балдар | кыздар |
| 80,6 | 79,9 | 81,3 | 81,1 | 80,4 | 81,9 | 82,7 | 81,7 | 83,6 |
| 79,4 | 78,4 | 80,3 | 79,8 | 78,7 | 80,8 | 81,1 | 79,9 | 82,3 |
| 1,3 | 1,5 | 1,0 | 1,4 | 1,7 | 1,1 | 1,6 | 1,9 | 1,3 |
| 95,4 | 94,1 | 96,7 | 86,9 | 86,2 | 87,6 | 87,2 | 85,8 | 88,6 |
| 94,4 | 92,2 | 96,7 | 85,8 | 84,2 | 87,6 | 86,0 | 83,6 | 88,6 |
| 1,0 | 1,9 | - | 1,0 | 2,0 | - | 1,1 | 2,1 | - |
| 80,2 | 79,8 | 80,7 | 79,9 | 79,4 | 80,4 | 79,8 | 79,5 | 80,2 |
| 79,7 | 79,1 | 80,3 | 79,3 | 78,7 | 79,9 | 79,2 | 78,6 | 79,7 |
| 0,5 | 0,7 | 0,4 | 0,6 | 0,7 | 0,5 | 0,7 | 0,8 | 0,5 |
| 85,0 | 83,7 | 86,3 | 84,7 | 83,4 | 86,0 | 85,8 | 84,5 | 87,1 |
| 83,7 | 82,3 | 85,2 | 83,2 | 81,8 | 84,7 | 84,2 | 82,9 | 85,6 |
| 1,2 | 1,4 | 1,1 | 1,4 | 1,6 | 1,3 | 1,6 | 1,6 | 1,6 |
| 86,9 | 88,8 | 85,1 | 87,0 | 88,9 | 85,0 | 84,3 | 84,4 | 84,2 |
| 86,3 | 87,4 | 85,1 | 86,2 | 87,4 | 85,0 | 83,5 | 82,7 | 84,2 |
| 0,7 | 1,3 | | 0,8 | 1,5 | - | 0,8 | 1,6 | - |
| 74,5 | 74,5 | 74,6 | 74,4 | 74,4 | 74,4 | 75,8 | 75,3 | 76,3 |
| 74,5 | 74,5 | 74,6 | 74,4 | 74,4 | 74,4 | 75,8 | 75,3 | 76,3 |
| 0,0 | 0,0 | 0,0 | 0,0 | 0,0 | 0,0 | 0,0 | 0,0 | 0,0 |
| 80,3 | 80,6 | 80,0 | 79,1 | 79,1 | 79,1 | 79,4 | 79,2 | 79,5 |
| 78,8 | 78,9 | 78,6 | 77,3 | 77,1 | 77,5 | 77,4 | 76,9 | 77,8 |
| 1,5 | 1,6 | 1,4 | 1,8 | 2,0 | 1,5 | 2,0 | 2,2 | 1,7 |
| 83,4 | 82,2 | 84,7 | 85,4 | 84,2 | 86,6 | 90,1 | 89,9 | 90,3 |
| 81,9 | 80,2 | 83,8 | 83,7 | 81,9 | 85,6 | 88,3 | 87,4 | 89,3 |
| 1,5 | 2,1 | 0,9 | 1,7 | 2,4 | 1,0 | 1,8 | 2,6 | 1,0 |
| 79,8 | 77,6 | 82,0 | 81,4 | 78,3 | 84,6 | 84,7 | 81,6 | 87,9 |
| 75,1 | 73,0 | 77,3 | 76,5 | 73,5 | 79,6 | 79,5 | 76,4 | 82,7 |
| 4,7 | 4,6 | 4,7 | 4,9 | 4,9 | 4,9 | 5,2 | 5,2 | 5,2 |
| 82,3 | 80,7 | 84,0 | 86,8 | 84,2 | 89,6 | 92,8 | 89,9 | 95,9 |
| 79,3 | 77,3 | 81,3 | 83,3 | 80,2 | 86,6 | 87,1 | 83,5 | 90,8 |
| 3,1 | 3,4 | 2,7 | 3,5 | 4,0 | 2,9 | 5,7 | 6,4 | 5,0 |

2.28: Аймак, шаар жана айыл жерлери боюнча жалпы билим берүүчү уюмдардын (мектептердин) толук орто билим берүүдөгү (5-11 класстар) окуучуларды камтуу дүң коэффициенти

(окуу жылынын башына карата, процент менен)

| | 2009/2010 | | | 2010/2011 | | |
|----------------------------|-------------|--------------|-------------|-------------|--------------|-------------|
| | бардыгы | эркек балдар | кыздар | бардыгы | эркек балдар | кыздар |
| Кыргыз Республикасы | 81,9 | 81,0 | 82,7 | 81,5 | 80,5 | 82,5 |
| шаар жерлери | 86,0 | 84,9 | 87,1 | 86,7 | 84,9 | 88,5 |
| айыл жерлери | 80,2 | 79,4 | 80,9 | 79,4 | 78,8 | 80,0 |
| Баткен облусу | 85,8 | 84,2 | 87,5 | 86,8 | 85,6 | 88,0 |
| шаар жерлери | 94,4 | 92,9 | 96,0 | 98,1 | 98,4 | 97,8 |
| айыл жерлери | 83,4 | 81,7 | 85,1 | 83,6 | 82,0 | 85,4 |
| Жалал-Абад облусу | 82,9 | 82,0 | 83,8 | 81,7 | 81,1 | 82,3 |
| шаар жерлери | 88,1 | 87,3 | 88,8 | 84,7 | 84,0 | 85,3 |
| айыл жерлери | 81,6 | 80,7 | 82,6 | 80,9 | 80,4 | 81,5 |
| Ысык-Көл облусу | 85,2 | 83,6 | 86,8 | 85,3 | 83,7 | 87,0 |
| шаар жерлери | 83,7 | 81,4 | 86,0 | 84,3 | 82,0 | 86,5 |
| айыл жерлери | 85,7 | 84,3 | 87,1 | 85,6 | 84,2 | 87,1 |
| Нарын облусу | 87,1 | 87,6 | 86,6 | 86,6 | 86,8 | 86,4 |
| шаар жерлери | 86,9 | 84,1 | 89,8 | 90,5 | 86,9 | 94,4 |
| айыл жерлери | 87,1 | 88,2 | 86,0 | 85,9 | 86,8 | 85,0 |
| Ош облусу | 77,6 | 77,0 | 78,1 | 77,0 | 76,4 | 77,6 |
| шаар жерлери | 95,2 | 94,7 | 95,6 | 89,8 | 88,7 | 90,9 |
| айыл жерлери | 76,1 | 75,6 | 76,7 | 75,9 | 75,4 | 76,5 |
| Талас облусу | 83,2 | 82,8 | 83,6 | 82,4 | 81,5 | 83,3 |
| шаар жерлери | 94,1 | 90,1 | 98,1 | 94,8 | 90,3 | 99,5 |
| айыл жерлери | 81,2 | 81,5 | 81,0 | 80,3 | 80,0 | 80,5 |
| Чүй облусу | 82,5 | 81,3 | 83,8 | 83,7 | 82,8 | 84,6 |
| шаар жерлери | 108,0 | 106,8 | 109,4 | 110,0 | 107,6 | 112,4 |
| айыл жерлери | 77,4 | 76,2 | 78,6 | 78,4 | 77,9 | 79,0 |
| Бишкек ш. | 77,2 | 76,0 | 78,3 | 78,9 | 76,0 | 81,7 |
| шаар жерлери | 77,2 | 76,0 | 78,3 | 78,9 | 76,0 | 81,7 |
| айыл жерлери | - | - | - | - | - | - |
| Ош ш. | 88,1 | 88,3 | 87,9 | 80,2 | 79,8 | 80,7 |
| шаар жерлери | 87,5 | 87,5 | 87,5 | 80,2 | 79,8 | 80,7 |
| айыл жерлери | 93,2 | 95,2 | 91,0 | - | - | - |

| 2011/2012 | | | 2012/2013 | | | 2013/2014 | | |
|-------------|--------------|-------------|-------------|--------------|-------------|-------------|--------------|-------------|
| бардыгы | эркек балдар | кыздар | бардыгы | эркек балдар | кыздар | бардыгы | эркек балдар | кыздар |
| 80,6 | 79,9 | 81,3 | 81,1 | 80,4 | 81,9 | 82,7 | 81,7 | 83,6 |
| 86,8 | 85,2 | 88,5 | 90,7 | 88,5 | 92,9 | 95,2 | 93,5 | 97,0 |
| 78,2 | 77,9 | 78,5 | 77,5 | 77,3 | 77,7 | 77,9 | 77,3 | 78,5 |
| 95,4 | 94,1 | 96,7 | 86,9 | 86,2 | 87,6 | 87,2 | 85,8 | 88,6 |
| 109,2 | 110,9 | 107,4 | 106,6 | 107,8 | 105,4 | 122,2 | 121,9 | 122,6 |
| 91,5 | 89,4 | 93,7 | 81,7 | 80,5 | 83,1 | 78,0 | 76,4 | 79,8 |
| 80,2 | 79,8 | 80,7 | 79,9 | 79,4 | 80,4 | 79,8 | 79,5 | 80,2 |
| 82,2 | 81,1 | 83,2 | 89,1 | 87,3 | 91,0 | 91,7 | 90,0 | 93,5 |
| 79,7 | 79,5 | 80,0 | 77,9 | 77,7 | 78,0 | 77,2 | 77,2 | 77,3 |
| 85,0 | 83,7 | 86,3 | 84,7 | 83,4 | 86,0 | 85,8 | 84,5 | 87,1 |
| 84,0 | 81,9 | 86,1 | 89,6 | 87,7 | 91,5 | 93,5 | 92,7 | 94,2 |
| 85,3 | 84,2 | 86,4 | 83,2 | 82,2 | 84,3 | 83,6 | 82,2 | 85,0 |
| 86,9 | 88,8 | 85,1 | 87,0 | 88,9 | 85,0 | 84,3 | 84,4 | 84,2 |
| 91,6 | 91,3 | 91,9 | 104,9 | 106,7 | 103,0 | 98,2 | 102,0 | 94,4 |
| 86,2 | 88,4 | 84,0 | 84,5 | 86,4 | 82,5 | 82,4 | 82,0 | 82,8 |
| 74,5 | 74,5 | 74,6 | 74,4 | 74,4 | 74,4 | 75,8 | 75,3 | 76,3 |
| 86,8 | 86,1 | 87,6 | 92,4 | 91,9 | 92,9 | 89,4 | 87,7 | 91,3 |
| 73,5 | 73,5 | 73,5 | 73,0 | 73,0 | 73,0 | 74,7 | 74,3 | 75,2 |
| 80,3 | 80,6 | 80,0 | 79,1 | 79,1 | 79,1 | 79,4 | 79,2 | 79,5 |
| 92,0 | 89,8 | 94,3 | 95,0 | 92,0 | 98,2 | 97,8 | 95,1 | 100,5 |
| 78,4 | 79,0 | 77,7 | 76,6 | 77,1 | 76,1 | 76,6 | 76,8 | 76,4 |
| 83,4 | 82,2 | 84,7 | 85,4 | 84,2 | 86,6 | 90,1 | 89,9 | 90,3 |
| 107,0 | 104,4 | 109,8 | 108,8 | 105,9 | 111,8 | 120,9 | 123,9 | 117,7 |
| 78,7 | 77,9 | 79,7 | 80,7 | 80,0 | 81,6 | 84,1 | 83,2 | 85,0 |
| 79,8 | 77,6 | 82,0 | 81,4 | 78,3 | 84,6 | 84,7 | 81,6 | 87,9 |
| 79,8 | 77,6 | 82,0 | 81,4 | 78,3 | 84,6 | 84,7 | 81,6 | 87,9 |
| - | - | - | - | - | - | - | - | - |
| 82,3 | 80,7 | 84,0 | 86,8 | 84,2 | 89,6 | 92,8 | 89,9 | 95,9 |
| 82,3 | 80,7 | 84,0 | 86,8 | 84,2 | 89,6 | 92,8 | 89,9 | 95,9 |
| - | - | - | - | - | - | - | - | - |

2.29: Аймак жана менчик формасы боюнча жалпы билим берүүчү уюмдардын (мектептердин) орто толук билим берүүдөгү (5-11 класстар) окуучулардын жаш курактык тобунун¹ саны

(окуу жылынын башына карата, адам)

| | 2009/2010 | | | 2010/2011 | | |
|----------------------------|----------------|----------------|----------------|----------------|----------------|----------------|
| | бардыгы | эркек балдар | кыздар | бардыгы | эркек балдар | кыздар |
| Кыргыз Республикасы | 575 445 | 290 471 | 284 974 | 557 611 | 281 579 | 276 032 |
| менчик формасы: | | | | | | |
| мамлекеттик | 568 116 | 285 874 | 282 242 | 550 899 | 277 224 | 273 675 |
| жеке менчик | 7 329 | 4 597 | 2 732 | 6 712 | 4 355 | 2 357 |
| Баткен облусу | 53 092 | 26 977 | 26 115 | 52 414 | 26 869 | 25 545 |
| менчик формасы: | | | | | | |
| мамлекеттик | 52 576 | 26 461 | 26 115 | 51 888 | 26 343 | 25 545 |
| жеке менчик | 516 | 516 | - | 526 | 526 | - |
| Жалал-Абад облусу | 122 140 | 61 513 | 60 627 | 118 292 | 59 866 | 58 426 |
| менчик формасы: | | | | | | |
| мамлекеттик | 121 276 | 60 946 | 60 330 | 117 622 | 59 434 | 58 188 |
| жеке менчик | 864 | 567 | 297 | 670 | 432 | 238 |
| Ысык-Көл облусу | 50 271 | 25 065 | 25 206 | 48 571 | 24 123 | 24 448 |
| менчик формасы: | | | | | | |
| мамлекеттик | 49 651 | 24 713 | 24 938 | 47 932 | 23 780 | 24 152 |
| жеке менчик | 620 | 352 | 268 | 639 | 343 | 296 |
| Нарын облусу | 33 872 | 17 295 | 16 577 | 32 902 | 16 830 | 16 072 |
| менчик формасы: | | | | | | |
| мамлекеттик | 33 681 | 17 104 | 16 577 | 32 675 | 16 603 | 16 072 |
| жеке менчик | 191 | 191 | - | 753 | 753 | - |
| Ош облусу | 126 012 | 63 850 | 62 162 | 122 354 | 62 238 | 60 116 |
| менчик формасы: | | | | | | |
| мамлекеттик | 126 012 | 63 850 | 62 162 | 122 354 | 62 238 | 60 116 |
| жеке менчик | - | - | - | - | - | - |
| Талас облусу | 27 136 | 13 823 | 13 313 | 25 939 | 13 110 | 12 829 |
| менчик формасы: | | | | | | |
| мамлекеттик | 26 720 | 13 608 | 13 112 | 25 480 | 12 866 | 12 614 |
| жеке менчик | 416 | 215 | 201 | 459 | 244 | 215 |
| Чүй облусу | 72 468 | 36 720 | 35 748 | 71 781 | 36 463 | 35 318 |
| менчик формасы: | | | | | | |
| мамлекеттик | 71 336 | 35 651 | 35 685 | 70 729 | 35 689 | 35 040 |
| жеке менчик | 1 132 | 1 069 | 63 | 1 052 | 774 | 278 |
| Бишкек ш. | 62 435 | 31 004 | 31 431 | 61 479 | 29 993 | 31 486 |
| менчик формасы: | | | | | | |
| мамлекеттик | 59 973 | 29 657 | 30 316 | 59 069 | 28 611 | 30 458 |
| жеке менчик | 2 462 | 1 347 | 1 115 | 2 410 | 1 382 | 1 028 |
| Ош ш. | 28 019 | 14 224 | 13 795 | 23 879 | 12 087 | 11 792 |
| менчик формасы: | | | | | | |
| мамлекеттик | 26 891 | 13 580 | 13 311 | 23 156 | 11 666 | 11 490 |
| жеке менчик | 1 128 | 644 | 484 | 723 | 421 | 302 |

¹ 5-11 класстар үчүн расмий курактык топ катары 11-17 жаш эсептелинет.

ЖАЛПЫ БАШТАЛГЫЧ/БАЗАЛЫК БИЛИМ БЕРҮҮНҮ КАМСЫЗ КЫЛУУ

| 2011/2012 | | | 2012/2013 | | | 2013/2014 | | |
|----------------|----------------|----------------|----------------|----------------|----------------|----------------|----------------|----------------|
| бардыгы | эркек балдар | кыздар | бардыгы | эркек балдар | кыздар | бардыгы | эркек балдар | кыздар |
| 537 316 | 272 344 | 264 972 | 521 339 | 263 900 | 257 439 | 516 571 | 261 165 | 255 406 |
| 526 121 | 264 314 | 261 807 | 512 557 | 258 478 | 254 079 | 506 756 | 255 177 | 251 579 |
| 8 195 | 5 030 | 3 165 | 8 782 | 5 422 | 3 360 | 9 815 | 5 988 | 3 827 |
| 51 433 | 26 335 | 25 098 | 50 004 | 25 744 | 24 260 | 48 345 | 24 720 | 23 625 |
| 20 888 | 25 790 | 25 098 | 49 384 | 25 124 | 24 260 | 47 755 | 24 130 | 23 625 |
| 545 | 545 | - | 620 | 620 | - | 590 | 590 | - |
| 112 636 | 57 054 | 55 582 | 107 685 | 54 627 | 53 058 | 105 017 | 53 312 | 51 705 |
| 111 863 | 56 577 | 55 286 | 106 885 | 54 152 | 52 733 | 104 120 | 52 752 | 51 368 |
| 773 | 477 | 296 | 800 | 475 | 325 | 897 | 560 | 337 |
| 47 025 | 23 502 | 23 523 | 45 878 | 22 857 | 23 021 | 45 372 | 22 586 | 22 786 |
| 46 363 | 23 139 | 23 224 | 45 131 | 22 456 | 22 675 | 44 530 | 22 150 | 22 380 |
| 662 | 363 | 299 | 747 | 401 | 346 | 842 | 436 | 406 |
| 31 938 | 16 490 | 15 448 | 31 569 | 16 267 | 15 302 | 29 991 | 15 123 | 14 868 |
| 31 705 | 16 257 | 15 448 | 31 286 | 15 984 | 15 302 | 29 715 | 14 847 | 14 868 |
| 233 | 233 | - | 283 | 283 | - | 276 | 276 | - |
| 115 427 | 59 104 | 56 323 | 109 629 | 56 160 | 53 469 | 108 233 | 55 106 | 53 127 |
| 115 427 | 59 104 | 56 323 | 109 619 | 56 155 | 53 464 | 108 184 | 55 083 | 53 101 |
| - | - | - | 10 | 5 | 5 | 49 | 23 | 26 |
| 24 669 | 12 616 | 12 053 | 23 798 | 12 167 | 11 631 | 23 519 | 11 966 | 11 553 |
| 24 185 | 12 352 | 11 833 | 23 248 | 11 851 | 11 397 | 22 922 | 11 626 | 11 296 |
| 484 | 264 | 220 | 550 | 316 | 234 | 597 | 340 | 257 |
| 70 071 | 35 622 | 34 449 | 69 146 | 35 044 | 34 102 | 70 944 | 36 551 | 34 393 |
| 68 788 | 34 692 | 34 096 | 67 775 | 34 068 | 33 707 | 69 536 | 35 504 | 34 032 |
| 1 283 | 930 | 353 | 1 371 | 976 | 395 | 1 408 | 1 047 | 361 |
| 60 635 | 29 765 | 30 870 | 60 394 | 29 462 | 30 932 | 61 849 | 30 136 | 31 713 |
| 57 329 | 28 063 | 29 266 | 56 964 | 27 690 | 29 274 | 58 150 | 28 276 | 29 874 |
| 3 306 | 1 702 | 1 604 | 3 430 | 1 772 | 1 658 | 3 699 | 1 860 | 1 839 |
| 23 482 | 11 856 | 11 626 | 23 236 | 11 572 | 11 664 | 23 301 | 11 665 | 11 636 |
| 22 575 | 11 341 | 11 234 | 22 265 | 10 998 | 11 267 | 21 844 | 10 809 | 11 035 |
| 907 | 515 | 392 | 971 | 574 | 397 | 1 457 | 856 | 601 |

2.30: Аймак, шаар жана айыл жерлери боюнча жалпы билим берүүчү уюмдардын (мектептердин) орто толук билим берүүдөгү (5-11 класстар) окуучулардын жаш курактык тобунун¹ саны

(окуу жылынын башына карата, адам)

| | 2009/2010 | | | 2010/2011 | | |
|----------------------------|----------------|----------------|----------------|----------------|----------------|----------------|
| | бардыгы | эркек балдар | кыздар | бардыгы | эркек балдар | кыздар |
| Кыргыз Республикасы | 575 445 | 290 471 | 284 974 | 557 611 | 281 579 | 276 032 |
| шаар жерлери | 175 005 | 87 341 | 87 664 | 169 736 | 84 530 | 85 206 |
| айыл жерлери | 400 440 | 203 130 | 197 310 | 387 875 | 197 049 | 190 826 |
| Баткен облусу | 53 092 | 26 977 | 26 115 | 52 414 | 26 869 | 25 545 |
| шаар жерлери | 13 006 | 6 753 | 6 253 | 13 129 | 6 931 | 6 198 |
| айыл жерлери | 40 086 | 20 224 | 19 862 | 39 285 | 19 938 | 19 347 |
| Жалал-Абад облусу | 122 140 | 61 513 | 60 627 | 118 292 | 59 866 | 58 426 |
| шаар жерлери | 25 728 | 12 726 | 13 002 | 24 055 | 12 022 | 12 033 |
| айыл жерлери | 96 412 | 48 787 | 47 625 | 94 238 | 47 844 | 46 393 |
| Ысык-Көл облусу | 50 271 | 25 065 | 25 206 | 48 571 | 24 123 | 24 448 |
| шаар жерлери | 12 641 | 6 134 | 6 507 | 11 881 | 5 784 | 6 097 |
| айыл жерлери | 37 630 | 18 931 | 18 699 | 36 690 | 18 339 | 18 351 |
| Нарын облусу | 33 872 | 17 295 | 16 577 | 32 902 | 16 830 | 16 072 |
| шаар жерлери | 4 949 | 2 433 | 2 516 | 4 790 | 2 380 | 2 410 |
| айыл жерлери | 28 923 | 14 862 | 14 061 | 28 112 | 14 450 | 13 662 |
| Ош облусу | 126 012 | 63 850 | 62 162 | 122 354 | 62 238 | 60 116 |
| шаар жерлери | 11 059 | 5 579 | 5 480 | 10 455 | 5 369 | 5 086 |
| айыл жерлери | 114 953 | 58 271 | 56 682 | 111 899 | 56 869 | 55 030 |
| Талас облусу | 27 136 | 13 823 | 13 313 | 25 939 | 13 110 | 12 829 |
| шаар жерлери | 4 509 | 2 182 | 2 327 | 4 335 | 2 100 | 2 235 |
| айыл жерлери | 22 627 | 11 641 | 10 986 | 21 604 | 11 010 | 10 594 |
| Чүй облусу | 72 468 | 36 720 | 35 748 | 71 781 | 36 463 | 35 318 |
| шаар жерлери | 15 600 | 7 854 | 7 746 | 15 733 | 7 864 | 7 869 |
| айыл жерлери | 56 868 | 28 866 | 28 002 | 56 048 | 28 599 | 27 449 |
| Бишкек ш. | 62 435 | 31 004 | 31 431 | 61 479 | 29 993 | 31 486 |
| шаар жерлери | 62 435 | 3 100 | 31 431 | 61 479 | 29 993 | 31 486 |
| айыл жерлери | - | - | - | - | - | - |
| Ош ш. | 28 019 | 14 224 | 13 795 | 23 879 | 12 087 | 11 792 |
| шаар жерлери | 25 078 | 12 676 | 12 402 | 23 879 | 12 087 | 11 792 |
| айыл жерлери | 2 941 | 1 548 | 1 393 | - | - | - |

¹ 5-11 класстар үчүн расмий курактык топ катары 11-17 жаш эсептелинет.

| 20011/2012 | | | 2012/2013 | | | 2013/2014 | | |
|----------------|----------------|----------------|----------------|----------------|----------------|----------------|----------------|----------------|
| бардыгы | эркек балдар | кыздар | бардыгы | эркек балдар | кыздар | бардыгы | эркек балдар | кыздар |
| 537 316 | 272 344 | 264 972 | 521 339 | 263 900 | 257 439 | 516 571 | 261 165 | 255 406 |
| 164 655 | 82 242 | 82 413 | 162 837 | 81 016 | 81 821 | 165 224 | 82 624 | 82 600 |
| 372 661 | 190 102 | 182 559 | 358 502 | 182 884 | 175 618 | 351 347 | 178 541 | 172 806 |
| | | | | | | | | |
| 51 433 | 26 335 | 25 098 | 50 004 | 25 744 | 24 260 | 48 345 | 24 720 | 23 625 |
| 13 128 | 6 945 | 6 183 | 12 873 | 6 793 | 6 080 | 14 139 | 7 307 | 6 832 |
| 38 305 | 19 390 | 18 915 | 37 131 | 18 951 | 18 180 | 34 206 | 17 413 | 16 793 |
| | | | | | | | | |
| 112 636 | 57 054 | 55 582 | 107 685 | 54 627 | 53 058 | 105 017 | 53 312 | 51 705 |
| 22 530 | 11 160 | 11 370 | 22 015 | 10 967 | 11 048 | 21 875 | 10 890 | 10 985 |
| 90 106 | 45 894 | 44 212 | 85 670 | 43 660 | 42 010 | 83 142 | 42 422 | 40 720 |
| | | | | | | | | |
| 47 025 | 23 502 | 23 523 | 45 878 | 22 857 | 23 021 | 45 372 | 22 586 | 22 786 |
| 11 277 | 5 500 | 5 777 | 11 111 | 5 482 | 5 629 | 11 133 | 5 497 | 5 636 |
| 35 748 | 18 002 | 17 746 | 34 767 | 17 375 | 17 392 | 34 239 | 17 089 | 17 150 |
| | | | | | | | | |
| 31 938 | 16 490 | 15 448 | 31 569 | 16 267 | 15 302 | 29 991 | 15 123 | 14 868 |
| 4 578 | 2 323 | 2 255 | 4 650 | 2 406 | 2 244 | 4 107 | 2 140 | 1 967 |
| 27 360 | 14 167 | 13 193 | 26 919 | 13 861 | 13 058 | 25 884 | 12 983 | 12 901 |
| | | | | | | | | |
| 115 427 | 59 104 | 56 323 | 109 629 | 56 160 | 53 469 | 108 233 | 55 106 | 53 127 |
| 9 906 | 5 064 | 4 842 | 9 744 | 4 984 | 4 760 | 9 158 | 4 617 | 4 541 |
| 105 521 | 54 040 | 51 481 | 99 885 | 51 176 | 48 709 | 99 075 | 50 489 | 48 586 |
| | | | | | | | | |
| 24 669 | 12 616 | 12 053 | 23 798 | 12 167 | 11 631 | 23 519 | 11 966 | 11 553 |
| 3 880 | 1 949 | 1 931 | 3 845 | 1 938 | 1 907 | 3 714 | 1 847 | 1 867 |
| 20 789 | 10 667 | 10 122 | 19 953 | 10 229 | 9 724 | 19 805 | 10 119 | 9 686 |
| | | | | | | | | |
| 70 071 | 35 622 | 34 449 | 69 146 | 35 044 | 34 102 | 70 944 | 36 551 | 34 393 |
| 15 239 | 7 680 | 7 559 | 14 969 | 7 412 | 7 557 | 15 948 | 8 525 | 7 423 |
| 54 832 | 27 942 | 26 890 | 54 177 | 27 632 | 26 545 | 54 996 | 28 026 | 26 970 |
| | | | | | | | | |
| 60 635 | 29 765 | 30 870 | 60 394 | 29 462 | 30 932 | 61 849 | 30 136 | 31 713 |
| 60 635 | 29 765 | 30 870 | 60 394 | 29 462 | 30 932 | 61 849 | 30 136 | 31 713 |
| - | - | - | - | - | - | - | - | - |
| | | | | | | | | |
| 23 482 | 11 856 | 11 626 | 23 236 | 11 572 | 11 664 | 23 301 | 11 665 | 11 636 |
| 23 482 | 11 856 | 11 626 | 23 236 | 11 572 | 11 664 | 23 301 | 11 665 | 11 636 |
| - | - | - | - | - | - | - | - | - |
| | | | | | | | | |

2.31: Аймак жана менчик формасы боюнча жалпы билим берүүчү уюмдардын (мектептердин) орто толук билим берүүдөгү (5-11 класстар) окуучуларды камтуунун таза коэффициентин
(окуу жылынын башына карата, процент менен)

| | 2009/2010 | | | 2010/2011 | | |
|----------------------------|-------------|--------------|-------------|-------------|--------------|-------------|
| | бардыгы | эркек балдар | кыздар | бардыгы | эркек балдар | кыздар |
| Кыргыз Республикасы | 73,4 | 72,9 | 73,9 | 73,0 | 72,4 | 73,5 |
| менчик формасы: | | | | | | |
| мамлекеттик | 72,5 | 71,8 | 73,2 | 72,1 | 71,3 | 72,9 |
| жеке менчик | 0,9 | 1,2 | 0,7 | 0,9 | 1,1 | 0,6 |
| Баткен облусу | 76,5 | 75,4 | 77,6 | 76,6 | 76,1 | 77,1 |
| менчик формасы: | | | | | | |
| мамлекеттик | 75,7 | 74,0 | 77,6 | 75,8 | 74,6 | 77,1 |
| жеке менчик | 0,7 | 1,4 | - | 0,8 | 1,5 | - |
| Жалал-Абад облусу | 74,5 | 74,0 | 75,0 | 73,5 | 73,3 | 73,8 |
| менчик формасы: | | | | | | |
| мамлекеттик | 74,0 | 73,3 | 74,7 | 106,3 | 188,7 | 73,5 |
| жеке менчик | 0,5 | 0,7 | 0,4 | 0,4 | 0,5 | 0,3 |
| Ысык-Көл облусу | 78,6 | 77,3 | 80,0 | 78,2 | 76,6 | 79,9 |
| менчик формасы: | | | | | | |
| мамлекеттик | 77,6 | 76,2 | 79,1 | 77,2 | 75,5 | 79,0 |
| жеке менчик | 1,0 | 1,1 | 0,9 | 1,0 | 1,1 | 1,0 |
| Нарын облусу | 81,3 | 81,8 | 80,8 | 80,6 | 81,2 | 80,0 |
| менчик формасы: | | | | | | |
| мамлекеттик | 80,8 | 80,9 | 80,8 | 80,1 | 80,1 | 80,0 |
| жеке менчик | 0,5 | 0,9 | - | 1,8 | 3,6 | - |
| Ош облусу | 68,4 | 68,2 | 68,6 | 67,7 | 67,7 | 67,8 |
| менчик формасы: | | | | | | |
| мамлекеттик | 68,4 | 68,2 | 68,6 | 67,7 | 67,7 | 67,8 |
| жеке менчик | - | - | - | - | - | - |
| Талас облусу | 77,1 | 77,1 | 77,0 | 75,7 | 75,3 | 76,1 |
| менчик формасы: | | | | | | |
| мамлекеттик | 75,9 | 75,9 | 75,9 | 74,4 | 73,9 | 74,9 |
| жеке менчик | 1,2 | 1,2 | 1,2 | 1,3 | 1,4 | 1,3 |
| Чүй облусу | 72,2 | 71,5 | 72,9 | 73,9 | 73,4 | 74,4 |
| менчик формасы: | | | | | | |
| мамлекеттик | 71,1 | 69,4 | 72,8 | 72,8 | 71,9 | 73,8 |
| жеке менчик | 1,1 | 2,1 | 0,1 | 1,1 | 1,6 | 0,6 |
| Бишкек ш. | 69,9 | 69,1 | 70,6 | 71,4 | 69,1 | 73,8 |
| менчик формасы: | | | | | | |
| мамлекеттик | 67,1 | 66,1 | 68,1 | 68,6 | 65,9 | 71,4 |
| жеке менчик | 2,8 | 3,0 | 2,5 | 2,8 | 3,2 | 2,4 |
| Ош ш. | 78,4 | 79,3 | 77,6 | 70,5 | 70,5 | 70,4 |
| менчик формасы: | | | | | | |
| мамлекеттик | 75,3 | 75,7 | 74,8 | 68,3 | 68,1 | 68,6 |
| жеке менчик | 3,2 | 3,6 | 2,7 | 2,1 | 2,5 | 1,8 |

| 2011/2012 | | | 2012/2013 | | | 2013/2014 | | |
|-------------|--------------|-------------|-------------|--------------|-------------|-------------|--------------|-------------|
| бардыгы | эркек балдар | кыздар | бардыгы | эркек балдар | кыздар | бардыгы | эркек балдар | кыздар |
| 71,9 | 71,6 | 72,2 | 72,2 | 71,8 | 72,6 | 73,1 | 72,6 | 73,7 |
| 70,4 | 69,5 | 71,4 | 71,0 | 70,3 | 71,7 | 71,7 | 70,9 | 72,5 |
| 1,1 | 1,3 | 0,9 | 1,2 | 1,5 | 0,9 | 1,4 | 1,7 | 1,1 |
| 84,5 | 83,7 | 85,3 | 76,9 | 76,5 | 77,4 | 76,6 | 75,6 | 77,6 |
| 83,6 | 82,0 | 85,3 | 76,0 | 74,7 | 77,4 | 75,7 | 73,8 | 77,6 |
| 0,9 | 1,7 | - | 1,0 | 1,8 | - | 0,9 | 1,8 | - |
| 71,5 | 71,2 | 71,7 | 70,6 | 70,4 | 70,7 | 70,5 | 70,5 | 70,4 |
| 71,0 | 70,6 | 71,3 | 70,1 | 69,8 | 70,3 | 69,9 | 69,7 | 70,0 |
| 0,5 | 0,6 | 0,4 | 0,5 | 0,6 | 0,4 | 0,6 | 0,7 | 0,5 |
| 77,9 | 76,8 | 79,1 | 78,4 | 77,2 | 79,6 | 78,9 | 77,8 | 80,0 |
| 76,8 | 75,6 | 78,1 | 77,1 | 75,8 | 78,4 | 77,4 | 76,3 | 78,6 |
| 1,1 | 1,2 | 1,0 | 1,3 | 1,4 | 1,2 | 1,5 | 1,5 | 1,4 |
| 80,0 | 81,9 | 78,1 | 81,0 | 82,7 | 79,1 | 77,6 | 77,7 | 77,6 |
| 79,4 | 80,7 | 78,1 | 80,2 | 81,3 | 79,1 | 76,9 | 76,3 | 77,6 |
| 0,6 | 1,2 | - | 0,7 | 1,4 | - | 0,7 | 1,4 | - |
| 65,2 | 65,6 | 64,9 | 64,4 | 64,9 | 63,9 | 65,2 | 65,0 | 65,3 |
| 65,2 | 65,6 | 64,9 | 64,4 | 64,9 | 63,9 | 65,1 | 65,0 | 65,3 |
| - | - | - | - | - | - | - | - | - |
| 73,5 | 74,0 | 72,9 | 72,7 | 72,9 | 72,6 | 72,6 | 72,4 | 72,7 |
| 72,0 | 72,4 | 71,6 | 71,0 | 71,0 | 71,1 | 70,7 | 70,4 | 71,1 |
| 1,4 | 1,5 | 1,3 | 1,7 | 1,9 | 1,5 | 1,8 | 2,1 | 1,6 |
| 74,0 | 73,4 | 74,6 | 75,2 | 74,4 | 76,1 | 78,9 | 79,3 | 78,5 |
| 72,6 | 71,5 | 73,8 | 73,8 | 72,4 | 75,2 | 77,3 | 77,0 | 77,7 |
| 1,4 | 1,9 | 0,8 | 1,5 | 2,1 | 0,9 | 1,6 | 2,3 | 0,8 |
| 72,1 | 70,1 | 74,1 | 73,9 | 71,4 | 76,5 | 76,7 | 74,0 | 79,5 |
| 68,1 | 66,1 | 70,2 | 69,7 | 67,1 | 72,4 | 72,1 | 69,4 | 74,9 |
| 3,9 | 4,0 | 3,8 | 4,2 | 4,3 | 4,1 | 4,6 | 4,6 | 4,6 |
| 71,8 | 71,2 | 72,5 | 75,6 | 73,8 | 77,4 | 79,3 | 77,7 | 81,0 |
| 69,1 | 68,1 | 70,1 | 72,4 | 70,2 | 74,8 | 74,3 | 72,0 | 76,8 |
| 2,8 | 3,1 | 2,4 | 3,2 | 3,7 | 2,6 | 5,0 | 5,7 | 4,2 |

2.32: Аймак, шаар жана айыл жерлери боюнча жалпы билим берүүчү уюмдардын (мектептердин) орто толук билим берүүдөгү (5-11 класстар) окуучуларды камтуунун таза коэффициенти

(окуу жылынын башына карата, процент менен)

| | 2009/2010 | | | 2010/2011 | | |
|----------------------------|-------------|--------------|-------------|-------------|--------------|-------------|
| | бардыгы | эркек балдар | кыздар | бардыгы | эркек балдар | кыздар |
| Кыргыз Республикасы | 73,4 | 72,9 | 73,9 | 73,0 | 72,4 | 73,5 |
| шаар жерлери | 77,1 | 76,5 | 77,7 | 77,8 | 76,6 | 79,0 |
| айыл жерлери | 71,9 | 71,5 | 72,3 | 71,0 | 70,8 | 71,3 |
| Баткен облусу | 76,5 | 75,4 | 77,6 | 76,6 | 76,1 | 77,1 |
| шаар жерлери | 85,7 | 84,8 | 86,7 | 89,4 | 90,4 | 88,2 |
| айыл жерлери | 73,9 | 72,8 | 75,1 | 73,1 | 72,1 | 74,1 |
| Жалал-Абад облусу | 74,5 | 74,0 | 75,0 | 73,5 | 73,3 | 73,8 |
| шаар жерлери | 80,0 | 79,7 | 80,3 | 77,1 | 76,9 | 77,4 |
| айыл жерлери | 73,2 | 72,6 | 73,7 | 72,7 | 72,5 | 72,9 |
| Ысык-Көл облусу | 78,6 | 77,3 | 80,0 | 78,2 | 76,6 | 79,9 |
| шаар жерлери | 77,1 | 75,3 | 78,8 | 76,6 | 74,5 | 78,8 |
| айыл жерлери | 79,1 | 78,0 | 80,4 | 78,8 | 77,3 | 80,4 |
| Нарын облусу | 81,3 | 81,8 | 80,8 | 80,6 | 81,2 | 80,0 |
| шаар жерлери | 78,6 | 76,5 | 80,8 | 80,9 | 78,5 | 83,4 |
| айыл жерлери | 81,8 | 82,8 | 80,8 | 80,6 | 81,7 | 79,4 |
| Ош облусу | 68,4 | 68,2 | 68,6 | 67,7 | 67,7 | 67,8 |
| шаар жерлери | 80,1 | 79,5 | 80,8 | 76,3 | 76,7 | 75,8 |
| айыл жерлери | 67,4 | 67,3 | 67,6 | 67,0 | 66,9 | 67,2 |
| Талас облусу | 77,1 | 77,1 | 77,0 | 75,7 | 75,3 | 76,1 |
| шаар жерлери | 85,9 | 82,8 | 88,9 | 86,5 | 82,7 | 90,4 |
| айыл жерлери | 75,5 | 76,2 | 74,9 | 73,8 | 74,0 | 73,7 |
| Чүй облусу | 72,2 | 71,5 | 72,9 | 73,9 | 73,4 | 74,4 |
| шаар жерлери | 93,1 | 92,8 | 93,4 | 97,2 | 95,6 | 98,8 |
| айыл жерлери | 68,0 | 67,3 | 68,8 | 69,2 | 69,0 | 69,5 |
| Бишкек ш. | 69,9 | 69,1 | 70,6 | 71,4 | 69,1 | 73,8 |
| шаар жерлери | 69,9 | 69,1 | 70,6 | 71,4 | 69,1 | 73,8 |
| айыл жерлери | - | - | - | - | - | - |
| Ош ш. | 78,4 | 79,3 | 77,6 | 70,5 | 70,5 | 70,4 |
| шаар жерлери | 78,1 | 78,8 | 77,4 | 70,5 | 70,5 | 70,4 |
| айыл жерлери | 81,2 | 83,6 | 78,6 | - | - | - |

| 2011/2012 | | | 2012/2013 | | | 2013/2014 | | |
|-----------|--------------|--------|-----------|--------------|--------|-----------|--------------|--------|
| бардыгы | эркек балдар | кыздар | бардыгы | эркек балдар | кыздар | бардыгы | эркек балдар | кыздар |
| 71,9 | 71,6 | 72,2 | 72,2 | 71,8 | 72,6 | 73,1 | 72,6 | 73,7 |
| 77,7 | 76,5 | 78,9 | 81,3 | 79,7 | 82,9 | 84,7 | 83,5 | 85,8 |
| 69,9 | 69,6 | 69,6 | 68,7 | 68,7 | 68,6 | 68,7 | 68,4 | 69,0 |
| 84,5 | 83,7 | 85,3 | 76,9 | 76,5 | 77,4 | 76,6 | 75,6 | 77,6 |
| 98,6 | 101,2 | 95,9 | 96,1 | 97,7 | 94,4 | 108,7 | 108,7 | 108,7 |
| 80,6 | 78,9 | 82,4 | 72,0 | 71,0 | 73,0 | 68,3 | 67,1 | 69,5 |
| 71,5 | 71,2 | 71,7 | 70,6 | 70,4 | 70,7 | 70,5 | 70,5 | 70,4 |
| 74,4 | 73,2 | 75,6 | 79,4 | 78,1 | 80,7 | 81,3 | 80,2 | 82,5 |
| 70,8 | 70,8 | 70,8 | 68,6 | 68,7 | 68,5 | 68,1 | 68,4 | 67,8 |
| 77,9 | 76,8 | 79,1 | 78,4 | 77,2 | 79,6 | 78,9 | 77,8 | 80,0 |
| 75,8 | 73,8 | 77,8 | 82,4 | 81,0 | 83,8 | 85,8 | 85,4 | 86,2 |
| 78,6 | 77,7 | 79,6 | 77,1 | 76,0 | 78,3 | 76,8 | 75,6 | 78,1 |
| 80,0 | 81,9 | 78,1 | 81,0 | 82,7 | 79,1 | 77,6 | 77,7 | 77,6 |
| 82,0 | 82,2 | 81,9 | 97,2 | 99,3 | 95,0 | 89,0 | 92,3 | 85,6 |
| 79,7 | 81,8 | 77,5 | 78,7 | 80,4 | 76,9 | 76,1 | 75,7 | 76,5 |
| 65,2 | 65,6 | 64,9 | 64,4 | 64,9 | 63,9 | 65,2 | 65,0 | 65,3 |
| 73,4 | 73,4 | 73,5 | 77,4 | 77,8 | 77,0 | 74,2 | 72,8 | 75,7 |
| 64,6 | 65,0 | 64,1 | 63,4 | 63,8 | 62,9 | 64,4 | 64,4 | 64,5 |
| 73,5 | 74,0 | 72,9 | 72,7 | 72,9 | 72,6 | 72,6 | 72,4 | 72,7 |
| 81,9 | 80,6 | 83,2 | 87,2 | 85,4 | 89,0 | 87,6 | 85,6 | 89,8 |
| 72,1 | 83,2 | 71,2 | 70,5 | 70,9 | 70,1 | 70,3 | 70,5 | 70,1 |
| 74,0 | 73,4 | 74,6 | 75,2 | 74,4 | 76,1 | 78,9 | 79,3 | 78,5 |
| 97,0 | 95,6 | 98,5 | 98,7 | 95,6 | 102,0 | 108,0 | 112,2 | 103,6 |
| 69,4 | 69,0 | 69,8 | 70,6 | 70,3 | 71,0 | 73,2 | 72,8 | 73,6 |
| 72,1 | 70,1 | 74,1 | 73,9 | 71,4 | 76,5 | 76,7 | 74,0 | 79,5 |
| 72,1 | 70,1 | 74,1 | 73,9 | 71,4 | 76,5 | 76,7 | 74,0 | 79,5 |
| - | - | - | - | - | - | - | - | - |
| 71,8 | 71,2 | 72,5 | 75,6 | 73,8 | 77,4 | 79,3 | 77,7 | 81,0 |
| 71,8 | 71,2 | 72,5 | 75,6 | 73,8 | 77,4 | 79,3 | 77,7 | 81,0 |
| - | - | - | - | - | - | - | - | - |

2.33: Аймак жана менчик формасы боюнча жалпы билим берүүчү уюмдардын (мектептердин) башталгыч билим берүүдөгү 1-класстан көчпөй экинчи жылга калтырылган окуучулардын саны
(окуу жылынын башына карата, адам)

| | 2008/2009 | | | 2009/2010 | | |
|----------------------------|-----------|--------------|-----------|-----------|--------------|-----------|
| | бардыгы | эркек балдар | кыздар | бардыгы | эркек балдар | кыздар |
| Кыргыз Республикасы | 81 | 47 | 34 | 86 | 49 | 37 |
| менчик формасы: | | | | | | |
| мамлекеттик | 77 | 46 | 31 | 86 | 49 | 37 |
| жеке менчик | 4 | 1 | 3 | - | - | - |
| Баткен облусу | - | - | - | - | - | - |
| менчик формасы: | | | | | | |
| мамлекеттик | - | - | - | - | - | - |
| жеке менчик | - | - | - | - | - | - |
| Жалал-Абад облусу | 1 | - | 1 | 12 | - | 12 |
| менчик формасы: | | | | | | |
| мамлекеттик | 1 | - | 1 | 12 | - | 12 |
| жеке менчик | - | - | - | - | - | - |
| Ысык-Көл облусу | 6 | 3 | 3 | 2 | 2 | - |
| менчик формасы: | | | | | | |
| мамлекеттик | 6 | 3 | 3 | 2 | 2 | - |
| жеке менчик | - | - | - | - | - | - |
| Нарын облусу | - | - | - | - | - | - |
| менчик формасы: | | | | | | |
| мамлекеттик | - | - | - | - | - | - |
| жеке менчик | - | - | - | - | - | - |
| Ош облусу | - | - | - | - | - | - |
| менчик формасы: | | | | | | |
| мамлекеттик | - | - | - | - | - | - |
| жеке менчик | - | - | - | - | - | - |
| Талас облусу | - | - | - | - | - | - |
| менчик формасы: | | | | | | |
| мамлекеттик | - | - | - | - | - | - |
| жеке менчик | - | - | - | - | - | - |
| Чүй облусу | 59 | 34 | 25 | 65 | 43 | 22 |
| менчик формасы: | | | | | | |
| мамлекеттик | 55 | 33 | 22 | 65 | 43 | 22 |
| жеке менчик | 4 | 1 | 3 | - | - | - |
| Бишкек ш. | 7 | 4 | 3 | 7 | 4 | 3 |
| менчик формасы: | | | | | | |
| мамлекеттик | 7 | 4 | 3 | 7 | 4 | 3 |
| жеке менчик | - | - | - | - | - | - |
| Ош ш. | 8 | 6 | 2 | - | - | - |
| менчик формасы: | | | | | | |
| мамлекеттик | 8 | 6 | 2 | - | - | - |
| жеке менчик | - | - | - | - | - | - |

| 2010/2011 | | | 2011/2012 | | | 2012/2013 | | |
|-----------|--------------|--------|-----------|--------------|--------|-----------|--------------|--------|
| бардыгы | эркек балдар | кыздар | бардыгы | эркек балдар | кыздар | бардыгы | эркек балдар | кыздар |
| 74 | 45 | 29 | 47 | 30 | 17 | 44 | 27 | 17 |
| 72 | 43 | 29 | 47 | 30 | 17 | 43 | 26 | 17 |
| 2 | 2 | - | - | - | - | 1 | 1 | - |
| - | - | - | 1 | - | 1 | - | - | - |
| - | - | - | 1 | - | 1 | - | - | - |
| - | - | - | - | - | - | - | - | - |
| 4 | 3 | 1 | 6 | - | 6 | 5 | 3 | 2 |
| 4 | 3 | 1 | 6 | - | 6 | 5 | 3 | 2 |
| - | - | - | - | - | - | - | - | - |
| 2 | 1 | 1 | 2 | - | 2 | - | - | - |
| - | - | - | 2 | - | 2 | - | - | - |
| - | - | - | - | - | - | - | - | - |
| - | - | - | - | - | - | - | - | - |
| - | - | - | - | - | - | - | - | - |
| - | - | - | - | - | - | - | - | - |
| - | - | - | - | - | - | - | - | - |
| - | - | - | - | - | - | - | - | - |
| - | - | - | 5 | 3 | 2 | - | - | - |
| - | - | - | 5 | 3 | 2 | - | - | - |
| - | - | - | - | - | - | - | - | - |
| 65 | 41 | 24 | 28 | 24 | 4 | 29 | 17 | 12 |
| 63 | 39 | 24 | 28 | 34 | 4 | 28 | 16 | 12 |
| 2 | 2 | - | - | - | - | 1 | 1 | - |
| - | - | - | 5 | 3 | 2 | 2 | 2 | - |
| - | - | - | 5 | 3 | 2 | 2 | 2 | - |
| - | - | - | - | - | - | - | - | - |
| 3 | - | 3 | - | - | - | 8 | 5 | 3 |
| 3 | - | 3 | - | - | - | 8 | 5 | 3 |
| - | - | - | - | - | - | - | - | - |

2.34: Аймак, шаар жана айыл жерлери боюнча жалпы билим берүүчү уюмдардын (мектептердин) башталгыч билим берүүдөгү 1-класстан көчпөй экинчи жылга калтырылган окуучулардын саны
(окуу жылынын башына карата, адам)

| | 2008/2009 | | | 2009/2010 | | |
|----------------------------|-----------|--------------|-----------|-----------|--------------|-----------|
| | бардыгы | эркек балдар | кыздар | бардыгы | эркек балдар | кыздар |
| Кыргыз Республикасы | 81 | 47 | 34 | 86 | 49 | 37 |
| шаар жерлери | 32 | 17 | 15 | 22 | 14 | 8 |
| айыл жерлери | 49 | 30 | 19 | 64 | 35 | 29 |
| Баткен облусу | - | - | - | - | - | - |
| шаар жерлери | - | - | - | - | - | - |
| айыл жерлери | - | - | - | - | - | - |
| Жалал-Абад облусу | 1 | - | 1 | 12 | - | 12 |
| шаар жерлери | - | - | - | - | - | - |
| айыл жерлери | 1 | - | 1 | 12 | - | 12 |
| Ысык-Көл облусу | 6 | 3 | 3 | 2 | 2 | - |
| шаар жерлери | 1 | 1 | - | - | - | - |
| айыл жерлери | 5 | 2 | 3 | 2 | 2 | - |
| Нарын облусу | - | - | - | - | - | - |
| шаар жерлери | - | - | - | - | - | - |
| айыл жерлери | - | - | - | - | - | - |
| Ош облусу | - | - | - | - | - | - |
| шаар жерлери | - | - | - | - | - | - |
| айыл жерлери | - | - | - | - | - | - |
| Талас облусу | - | - | - | - | - | - |
| шаар жерлери | - | - | - | - | - | - |
| айыл жерлери | - | - | - | - | - | - |
| Чүй облусу | 59 | 34 | 25 | 65 | 43 | 22 |
| шаар жерлери | 16 | 6 | 10 | 15 | 10 | 5 |
| айыл жерлери | 43 | 28 | 15 | 50 | 33 | 17 |
| Бишкек ш. | 7 | 4 | 3 | 7 | 4 | 3 |
| шаар жерлери | 7 | 4 | 3 | 7 | 4 | 3 |
| айыл жерлери | - | - | - | - | - | - |
| Ош ш. | 8 | 6 | 2 | - | - | - |
| шаар жерлери | 8 | 6 | 2 | - | - | - |
| айыл жерлери | - | - | - | - | - | - |

| 2010/2011 | | | 2011/2012 | | | 2012/2013 | | |
|-----------|--------------|-----------|-----------|--------------|-----------|-----------|--------------|-----------|
| бардыгы | эркек балдар | кыздар | бардыгы | эркек балдар | кыздар | бардыгы | эркек балдар | кыздар |
| 74 | 45 | 29 | 47 | 30 | 17 | 44 | 27 | 17 |
| 16 | 11 | 5 | 9 | 5 | 4 | 19 | 12 | 7 |
| 58 | 34 | 24 | 38 | 25 | 13 | 25 | 15 | 10 |
| - | - | - | 1 | - | 1 | - | - | - |
| - | - | - | - | - | - | - | - | - |
| - | - | - | 1 | - | 1 | - | - | - |
| 4 | 3 | 1 | 6 | - | 6 | 5 | 3 | 2 |
| 3 | 3 | - | 2 | - | 2 | 4 | 2 | 2 |
| 1 | - | 1 | 4 | - | 4 | 1 | 1 | - |
| 2 | 1 | 1 | 2 | - | 2 | - | - | - |
| - | - | - | - | - | - | - | - | - |
| 2 | 1 | 1 | 2 | - | 2 | - | - | - |
| - | - | - | - | - | - | - | - | - |
| - | - | - | - | - | - | - | - | - |
| - | - | - | - | - | - | - | - | - |
| - | - | - | - | - | - | - | - | - |
| - | - | - | - | - | - | - | - | - |
| - | - | - | - | - | - | - | - | - |
| - | - | - | - | - | - | - | - | - |
| - | - | - | 5 | 3 | 2 | - | - | - |
| - | - | - | 1 | 1 | - | - | - | - |
| - | - | - | 4 | 2 | 2 | - | - | - |
| 65 | 41 | 24 | 28 | 24 | 4 | 29 | 17 | 12 |
| 10 | 8 | 2 | 1 | 1 | - | 5 | 3 | 2 |
| 55 | 33 | 22 | 27 | 23 | 4 | 24 | 14 | 10 |
| - | - | - | 5 | 3 | 2 | 2 | 2 | - |
| - | - | - | 5 | 3 | 2 | 2 | 2 | - |
| - | - | - | - | - | - | - | - | - |
| 3 | - | 3 | - | - | - | 8 | 5 | 3 |
| 3 | - | 3 | - | - | - | 8 | 5 | 3 |
| - | - | - | - | - | - | - | - | - |

2.35: Аймак жана менчик жерлери боюнча жалпы билим берүүчү уюмдардын (мектептердин) башталгыч билим берүүдөгү 2-класстан көчпөй экинчи жылга калтырылган окуучулардын саны
(окуу жылынын башына карата, адам)

| | 2008/2009 | | | 2009/2010 | | |
|----------------------------|-----------|--------------|-----------|-----------|--------------|-----------|
| | бардыгы | эркек балдар | кыздар | бардыгы | эркек балдар | кыздар |
| Кыргыз Республикасы | 63 | 41 | 22 | 71 | 43 | 28 |
| менчик формасы: | | | | | | |
| мамлекеттик | 63 | 41 | 22 | 71 | 43 | 28 |
| жеке менчик | - | - | - | - | - | - |
| Баткен облусу | 1 | 1 | - | - | - | - |
| менчик формасы: | | | | | | |
| мамлекеттик | 1 | 1 | - | - | - | - |
| жеке менчик | - | - | - | - | - | - |
| Жалал-Абад облусу | 4 | 3 | 1 | 10 | 2 | 8 |
| менчик формасы: | | | | | | |
| мамлекеттик | 4 | 3 | 1 | 10 | 2 | 8 |
| жеке менчик | - | - | - | - | - | - |
| Ысык-Көл облусу | 1 | 1 | - | 1 | 1 | - |
| менчик формасы: | | | | | | |
| мамлекеттик | 1 | 1 | - | 1 | 1 | - |
| жеке менчик | - | - | - | - | - | - |
| Нарын облусу | - | - | - | 1 | 1 | - |
| менчик формасы: | | | | | | |
| мамлекеттик | - | - | - | 1 | 1 | - |
| жеке менчик | - | - | - | - | - | - |
| Ош облусу | - | - | - | - | - | - |
| менчик формасы: | | | | | | |
| мамлекеттик | - | - | - | - | - | - |
| жеке менчик | - | - | - | - | - | - |
| Талас облусу | 2 | 1 | 1 | 3 | 3 | - |
| менчик формасы: | | | | | | |
| мамлекеттик | 2 | 1 | 1 | 3 | 3 | - |
| жеке менчик | - | - | - | - | - | - |
| Чүй облусу | 48 | 31 | 17 | 49 | 31 | 18 |
| менчик формасы: | | | | | | |
| мамлекеттик | 48 | 31 | 17 | 49 | 31 | 18 |
| жеке менчик | - | - | - | - | - | - |
| Бишкек ш. | - | - | - | 7 | 5 | 2 |
| менчик формасы: | | | | | | |
| мамлекеттик | - | - | - | 7 | 5 | 2 |
| жеке менчик | - | - | - | - | - | - |
| Ош ш. | - | - | - | - | - | - |
| менчик формасы: | | | | | | |
| мамлекеттик | - | - | - | - | - | - |
| жеке менчик | - | - | - | - | - | - |

| 2010/2011 | | | 2011/2012 | | | 2012/2013 | | |
|-----------|--------------|--------|-----------|--------------|--------|-----------|--------------|--------|
| бардыгы | эркек балдар | кыздар | бардыгы | эркек балдар | кыздар | бардыгы | эркек балдар | кыздар |
| 63 | 41 | 22 | 49 | 22 | 27 | 40 | 28 | 12 |
| 63 | 41 | 22 | 49 | 22 | 27 | 40 | 28 | 12 |
| - | - | - | - | - | - | - | - | - |
| 1 | - | 1 | - | - | - | - | - | - |
| 1 | - | 1 | - | - | - | - | - | - |
| - | - | - | - | - | - | - | - | - |
| 1 | - | 1 | 1 | - | 1 | - | - | - |
| 1 | - | 1 | - | - | - | - | - | - |
| - | - | - | - | - | - | - | - | - |
| 5 | 3 | 2 | 2 | 1 | 1 | 1 | 1 | - |
| 5 | 3 | 2 | - | - | - | 1 | 1 | - |
| - | - | - | - | - | - | - | - | - |
| 1 | - | 1 | 8 | 2 | 6 | 2 | - | 2 |
| 1 | - | 1 | 8 | 2 | 6 | 2 | - | 2 |
| - | - | - | - | - | - | - | - | - |
| - | - | - | 3 | 1 | 2 | - | - | - |
| - | - | - | 3 | 1 | 2 | - | - | - |
| - | - | - | - | - | - | - | - | - |
| 1 | 1 | - | 1 | - | 1 | - | - | - |
| 1 | 1 | - | 1 | - | 1 | - | - | - |
| 49 | 36 | 13 | 22 | 12 | 10 | 26 | 20 | 6 |
| 49 | 36 | 13 | 22 | 12 | 10 | 26 | 20 | 6 |
| - | - | - | - | - | - | - | - | - |
| 1 | 1 | - | 12 | 6 | 6 | 4 | 3 | 1 |
| 1 | 1 | - | 12 | 6 | 6 | 4 | 3 | 1 |
| - | - | - | - | - | - | - | - | - |
| 4 | - | 4 | - | - | - | 7 | 4 | 3 |
| 4 | - | 4 | - | - | - | 7 | 4 | 3 |
| - | - | - | - | - | - | - | - | - |

2.36: Аймак, шаар жана айыл жерлери боюнча жалпы билим берүүчү уюмдардын (мектептердин) башталгыч билим берүүдөгү 2-класстан көчпөй экинчи жылга калтырылган окуучулардын саны
(окуу жылынын башына карата, адам)

| | 2008/2009 | | | 2009/2010 | | |
|----------------------------|-----------|--------------|-----------|-----------|--------------|-----------|
| | бардыгы | эркек балдар | кыздар | бардыгы | эркек балдар | кыздар |
| Кыргыз Республикасы | 63 | 41 | 22 | 71 | 43 | 28 |
| шаар жерлери | 17 | 11 | 6 | 17 | 13 | 4 |
| айыл жерлери | 46 | 30 | 16 | 54 | 30 | 24 |
| Баткен облусу | 1 | 1 | - | - | - | - |
| шаар жерлери | 1 | 1 | - | - | - | - |
| айыл жерлери | - | - | - | - | - | - |
| Жалал-Абад облусу | 4 | 3 | 1 | 10 | 2 | 8 |
| шаар жерлери | 4 | 3 | 1 | 3 | 2 | 1 |
| айыл жерлери | - | - | - | 7 | - | 7 |
| Ысык-Көл облусу | 1 | 1 | - | 1 | 1 | - |
| шаар жерлери | 1 | 1 | - | - | - | - |
| айыл жерлери | - | - | - | 1 | 1 | - |
| Нарын облусу | - | - | - | 1 | 1 | - |
| шаар жерлери | - | - | - | - | - | - |
| айыл жерлери | - | - | - | 1 | 1 | - |
| Ош облусу | - | - | - | - | - | - |
| шаар жерлери | - | - | - | - | - | - |
| айыл жерлери | - | - | - | - | - | - |
| Талас облусу | 2 | 1 | 1 | 3 | 3 | - |
| шаар жерлери | 2 | 1 | 1 | 3 | 3 | - |
| айыл жерлери | - | - | - | - | - | - |
| Чүй облусу | 48 | 31 | 17 | 49 | 31 | 18 |
| шаар жерлери | 3 | 2 | 1 | 4 | 3 | 1 |
| айыл жерлери | 45 | 29 | 16 | 45 | 28 | 17 |
| Бишкек ш. | - | - | - | 7 | 5 | 2 |
| шаар жерлери | - | - | - | 7 | 5 | 2 |
| айыл жерлери | - | - | - | - | - | - |
| Ош ш. | - | - | - | - | - | - |
| шаар жерлери | - | - | - | - | - | - |
| айыл жерлери | - | - | - | - | - | - |

| 2010/2011 | | | 2011/2012 | | | 2012/2013 | | |
|-----------|--------------|-----------|-----------|--------------|-----------|-----------|--------------|-----------|
| бардыгы | эркек балдар | кыздар | бардыгы | эркек балдар | кыздар | бардыгы | эркек балдар | кыздар |
| 63 | 41 | 22 | 49 | 22 | 27 | 40 | 28 | 12 |
| 15 | 8 | 7 | 14 | 7 | 7 | 14 | 10 | 4 |
| 48 | 33 | 15 | 35 | 15 | 20 | 26 | 18 | 8 |
| | | | | | | | | |
| 1 | - | 1 | - | - | - | - | - | - |
| 1 | - | 1 | - | - | - | - | - | - |
| - | - | - | - | - | - | - | - | - |
| | | | | | | | | |
| 1 | - | 1 | 1 | - | 1 | - | - | - |
| - | - | - | - | - | - | - | - | - |
| 1 | - | 1 | 1 | - | 1 | - | - | - |
| | | | | | | | | |
| 5 | 3 | 2 | 2 | 1 | 1 | 1 | 1 | - |
| 2 | 2 | - | - | - | - | 1 | 1 | - |
| 3 | 1 | 2 | 2 | 1 | 1 | - | - | - |
| | | | | | | | | |
| 1 | - | 1 | 8 | 2 | 6 | 2 | - | 2 |
| - | - | - | - | - | - | - | - | - |
| 1 | - | 1 | 8 | 2 | 6 | 2 | - | 2 |
| | | | | | | | | |
| - | - | - | 3 | 1 | 2 | - | - | - |
| - | - | - | - | - | - | - | - | - |
| - | - | - | 3 | 1 | 2 | - | - | - |
| | | | | | | | | |
| 1 | 1 | - | 1 | - | 1 | - | - | - |
| 1 | 1 | - | - | - | - | - | - | - |
| - | - | - | 1 | - | 1 | - | - | - |
| | | | | | | | | |
| 49 | 36 | 13 | 22 | 12 | 10 | 26 | 20 | 6 |
| 6 | 4 | 2 | 2 | 1 | 1 | 2 | 2 | - |
| 43 | 32 | 11 | 20 | 11 | 9 | 24 | 18 | 6 |
| | | | | | | | | |
| 1 | 1 | - | 12 | 6 | 6 | 4 | 3 | 1 |
| 1 | 1 | - | 12 | 6 | 6 | 4 | 3 | 1 |
| - | - | - | - | - | - | - | - | - |
| | | | | | | | | |
| 4 | - | 4 | - | - | - | 7 | 4 | 3 |
| 4 | - | 4 | - | - | - | 7 | 4 | 3 |
| - | - | - | - | - | - | - | - | - |

2.37: Аймак жана менчик формасы боюнча жалпы билим берүүчү уюмдардын (мектептердин) башталгыч билим берүүдөгү 3-класстан көчпөй экинчи жылга калтырылган окуучулардын саны
(окуу жылынын башына карата, адам)

| | 2008/2009 | | | 2009/2010 | | |
|----------------------------|-----------|--------------|-----------|-----------|--------------|-----------|
| | бардыгы | эркек балдар | кыздар | бардыгы | эркек балдар | кыздар |
| Кыргыз Республикасы | 64 | 29 | 35 | 57 | 34 | 23 |
| менчик формасы: | | | | | | |
| мамлекеттик | 64 | 29 | 35 | 56 | 33 | 23 |
| жеке менчик | - | - | - | 1 | 1 | - |
| Баткен облусу | 4 | - | 4 | 1 | - | 1 |
| менчик формасы: | | | | | | |
| мамлекеттик | 4 | - | 4 | 1 | - | 1 |
| жеке менчик | - | - | - | - | - | - |
| Жалал-Абад облусу | 4 | 2 | 2 | 7 | 1 | 6 |
| менчик формасы: | | | | | | |
| мамлекеттик | 4 | 2 | 2 | 7 | 1 | 6 |
| жеке менчик | - | - | - | - | - | - |
| Ысык-Көл облусу | - | - | - | 2 | 2 | - |
| менчик формасы: | | | | | | |
| мамлекеттик | - | - | - | 2 | 2 | - |
| жеке менчик | - | - | - | - | - | - |
| Нарын облусу | - | - | - | 2 | 1 | 1 |
| менчик формасы: | | | | | | |
| мамлекеттик | - | - | - | 2 | 1 | 1 |
| жеке менчик | - | - | - | - | - | - |
| Ош облусу | 2 | 2 | - | - | - | - |
| менчик формасы: | | | | | | |
| мамлекеттик | 2 | 2 | - | - | - | - |
| жеке менчик | - | - | - | - | - | - |
| Талас облусу | 4 | - | 4 | 1 | 1 | - |
| менчик формасы: | | | | | | |
| мамлекеттик | 4 | - | 4 | 1 | 1 | - |
| жеке менчик | - | - | - | - | - | - |
| Чүй облусу | 40 | 17 | 23 | 37 | 22 | 15 |
| менчик формасы: | | | | | | |
| мамлекеттик | 40 | 17 | 23 | 36 | 21 | 15 |
| жеке менчик | - | - | - | 1 | 1 | - |
| Бишкек ш. | 10 | 8 | 2 | 7 | 7 | - |
| менчик формасы: | | | | | | |
| мамлекеттик | 10 | 8 | 2 | 7 | 7 | - |
| жеке менчик | - | - | - | - | - | - |
| Ош ш. | - | - | - | - | - | - |
| менчик формасы: | | | | | | |
| мамлекеттик | - | - | - | - | - | - |
| жеке менчик | - | - | - | - | - | - |

| 2010/2011 | | | 2011/2012 | | | 2012/2013 | | |
|-----------|--------------|-----------|-----------|--------------|-----------|-----------|--------------|----------|
| бардыгы | эркек балдар | кыздар | бардыгы | эркек балдар | кыздар | бардыгы | эркек балдар | кыздар |
| 42 | 23 | 19 | 33 | 20 | 13 | 20 | 12 | 8 |
| 42 | 23 | 19 | 33 | 20 | 13 | 20 | 12 | 8 |
| - | - | - | - | - | - | - | - | - |
| 1 | - | 1 | 1 | - | 1 | - | - | - |
| 1 | - | 1 | 1 | - | 1 | - | - | - |
| - | - | - | - | - | - | - | - | - |
| 2 | - | 2 | 2 | - | 2 | 1 | 1 | - |
| 2 | - | 2 | 2 | - | 2 | 1 | 1 | - |
| - | - | - | - | - | - | - | - | - |
| 1 | 1 | - | 5 | 2 | 3 | - | - | - |
| 1 | 1 | - | 5 | 2 | 3 | - | - | - |
| - | - | - | - | - | - | - | - | - |
| - | - | - | 3 | 1 | 2 | 1 | 1 | - |
| - | - | - | 3 | 1 | 2 | 1 | 1 | - |
| - | - | - | - | - | - | - | - | - |
| - | - | - | 3 | 2 | 1 | - | - | - |
| - | - | - | 3 | 2 | 1 | - | - | - |
| - | - | - | - | - | - | - | - | - |
| 2 | 2 | - | - | - | - | - | - | - |
| 2 | 2 | - | - | - | - | - | - | - |
| - | - | - | - | - | - | - | - | - |
| 27 | 16 | 11 | 9 | 7 | 2 | 6 | 3 | 3 |
| 27 | 16 | 11 | 9 | 7 | 2 | 6 | 3 | 3 |
| - | - | - | - | - | - | - | - | - |
| 4 | 4 | - | 10 | 8 | 2 | 3 | 2 | 1 |
| 4 | 4 | - | 10 | 8 | 2 | 3 | 2 | 1 |
| - | - | - | - | - | - | - | - | - |
| 5 | - | 5 | - | - | - | 9 | 5 | 4 |
| 5 | - | 5 | - | - | - | 9 | 5 | 4 |
| - | - | - | - | - | - | - | - | - |

2.38: Аймак, шаар жана айыл жерлери боюнча жалпы билим берүүчү уюмдардын (мектептердин) башталгыч билим берүүдөгү 3-класстан көчпөй экинчи жылга калтырылган окуучулардын саны
(окуу жылынын башына карата, адам)

| | 2008/2009 | | | 2009/2010 | | |
|----------------------------|-----------|--------------|-----------|-----------|--------------|-----------|
| | бардыгы | эркек балдар | кыздар | бардыгы | эркек балдар | кыздар |
| Кыргыз Республикасы | 64 | 29 | 35 | 57 | 34 | 23 |
| шаар жерлери | 28 | 15 | 12 | 14 | 12 | 2 |
| айыл жерлери | 36 | 14 | 22 | 43 | 22 | 21 |
| Баткен облусу | 4 | - | 4 | 1 | - | 1 |
| шаар жерлери | 4 | - | 4 | - | - | - |
| айыл жерлери | - | - | - | 1 | - | 1 |
| Жалал-Абад облусу | 4 | 2 | 2 | 7 | 1 | 6 |
| шаар жерлери | 4 | 2 | 2 | 2 | 1 | 1 |
| айыл жерлери | - | - | - | 5 | - | 5 |
| Ысык-Көл облусу | - | - | - | 2 | 2 | - |
| шаар жерлери | - | - | - | 1 | - | 1 |
| айыл жерлери | - | - | - | 1 | - | 1 |
| Нарын облусу | - | - | - | 2 | 1 | 1 |
| шаар жерлери | - | - | - | - | - | - |
| айыл жерлери | - | - | - | 2 | 1 | 1 |
| Ош облусу | 2 | 2 | - | - | - | - |
| шаар жерлери | - | - | - | - | - | - |
| айыл жерлери | 2 | 2 | - | - | - | - |
| Талас облусу | 4 | - | 4 | 1 | 1 | - |
| шаар жерлери | 4 | - | 4 | - | - | - |
| айыл жерлери | - | - | - | 1 | 1 | - |
| Чүй облусу | 40 | 17 | 23 | 37 | 22 | 15 |
| шаар жерлери | 6 | 1 | 5 | 4 | 3 | 1 |
| айыл жерлери | 34 | 12 | 22 | 33 | 19 | 14 |
| Бишкек ш. | 10 | 8 | 2 | 7 | 7 | - |
| шаар жерлери | 10 | 8 | 2 | 7 | 7 | - |
| айыл жерлери | - | - | - | - | - | - |
| Ош ш. | - | - | - | - | - | - |
| шаар жерлери | - | - | - | - | - | - |
| айыл жерлери | - | - | - | - | - | - |

| 2010/2011 | | | 2011/2012 | | | 2012/2013 | | |
|-----------|--------------|-----------|-----------|--------------|-----------|-----------|--------------|----------|
| бардыгы | эркек балдар | кыздар | бардыгы | эркек балдар | кыздар | бардыгы | эркек балдар | кыздар |
| 42 | 23 | 19 | 33 | 20 | 13 | 20 | 12 | 8 |
| 15 | 8 | 7 | 14 | 11 | 3 | 13 | 8 | 5 |
| 27 | 15 | 12 | 19 | 9 | 10 | 7 | 4 | 3 |
| 1 | - | 1 | 1 | - | 1 | - | - | - |
| 1 | - | 1 | 1 | - | 1 | - | - | - |
| - | - | - | - | - | - | - | - | - |
| 2 | - | 2 | 2 | - | 2 | 1 | 1 | - |
| - | - | - | - | - | - | 1 | 1 | - |
| 2 | - | 2 | 2 | - | 2 | - | - | - |
| 1 | 1 | - | 5 | 2 | 3 | - | - | - |
| - | - | - | 1 | 1 | - | - | - | - |
| 1 | 1 | - | 4 | 1 | 3 | - | - | - |
| - | - | - | 3 | 1 | 2 | 1 | 1 | - |
| - | - | - | - | - | - | - | - | - |
| - | - | - | 3 | 1 | 2 | 1 | 1 | - |
| - | - | - | 3 | 2 | 1 | - | - | - |
| - | - | - | - | - | - | - | - | - |
| - | - | - | 3 | 2 | 1 | - | - | - |
| 2 | 2 | - | - | - | - | - | - | - |
| 2 | 2 | - | - | - | - | - | - | - |
| - | - | - | - | - | - | - | - | - |
| 27 | 16 | 11 | 9 | 7 | 2 | 6 | 3 | 3 |
| 3 | 2 | 1 | 2 | 2 | - | - | - | - |
| 24 | 14 | 10 | 7 | 5 | 2 | 6 | 3 | 3 |
| 4 | 4 | - | 10 | 8 | 2 | 3 | 2 | 1 |
| 4 | 4 | - | 10 | 8 | 2 | 3 | 2 | 1 |
| - | - | - | - | - | - | - | - | - |
| 5 | - | 5 | - | - | - | 9 | 5 | 4 |
| 5 | - | 5 | - | - | - | 9 | 5 | 4 |
| - | - | - | - | - | - | - | - | - |

2.39: Аймак жана менчик формасы боюнча жалпы билим берүүчү уюмдардын (мектептердин) башталгыч билим берүүдөгү 4-класстан көчпөй экинчи жылга калтырылган окуучулардын саны
(окуу жылынын башына карата, адам)

| | 2008/2009 | | | 2009/2010 | | |
|----------------------------|-----------|--------------|-----------|-----------|--------------|-----------|
| | бардыгы | эркек балдар | кыздар | бардыгы | эркек балдар | кыздар |
| Кыргыз Республикасы | 43 | 27 | 16 | 48 | 31 | 17 |
| менчик формасы: | | | | | | |
| мамлекеттик | 43 | 27 | 16 | 48 | 31 | 17 |
| жеке менчик | - | - | - | - | - | - |
| Баткен облусу | - | - | - | 1 | 1 | - |
| менчик формасы: | | | | | | |
| мамлекеттик | - | - | - | 1 | 1 | - |
| жеке менчик | - | - | - | - | - | - |
| Жалал-Абад облусу | 5 | 1 | 4 | 6 | - | 6 |
| менчик формасы: | | | | | | |
| мамлекеттик | 5 | 1 | 4 | 6 | - | 6 |
| жеке менчик | - | - | - | - | - | - |
| Ысык-Көл облусу | 2 | 1 | 1 | 5 | 4 | 1 |
| менчик формасы: | | | | | | |
| мамлекеттик | 2 | 1 | 1 | 5 | 4 | 1 |
| жеке менчик | - | - | - | - | - | - |
| Нарын облусу | 1 | 1 | - | - | - | - |
| менчик формасы: | | | | | | |
| мамлекеттик | 1 | 1 | - | - | - | - |
| жеке менчик | - | - | - | - | - | - |
| Ош облусу | 5 | 3 | 2 | 1 | 1 | - |
| менчик формасы: | | | | | | |
| мамлекеттик | 5 | 3 | 2 | 1 | 1 | - |
| жеке менчик | - | - | - | - | - | - |
| Талас облусу | 1 | 1 | - | 3 | 2 | 1 |
| менчик формасы: | | | | | | |
| мамлекеттик | 1 | 1 | - | 3 | 2 | 1 |
| жеке менчик | - | - | - | - | - | - |
| Чүй облусу | 25 | 17 | 8 | 25 | 16 | 9 |
| менчик формасы: | | | | | | |
| мамлекеттик | 25 | 17 | 8 | 25 | 16 | 9 |
| жеке менчик | - | - | - | - | - | - |
| Бишкек ш. | 4 | 3 | 1 | 7 | 7 | - |
| менчик формасы: | | | | | | |
| мамлекеттик | 4 | 3 | 1 | 7 | 7 | - |
| жеке менчик | - | - | - | - | - | - |
| Ош ш. | - | - | - | - | - | - |
| менчик формасы: | | | | | | |
| мамлекеттик | - | - | - | - | - | - |
| жеке менчик | - | - | - | - | - | - |

| 2010/2011 | | | 2011/2012 | | | 2012/2013 | | |
|-----------|--------------|-----------|-----------|--------------|-----------|-----------|--------------|-----------|
| бардыгы | эркек балдар | кыздар | бардыгы | эркек балдар | кыздар | бардыгы | эркек балдар | кыздар |
| 36 | 22 | 14 | 32 | 19 | 13 | 29 | 18 | 11 |
| 35 | 21 | 14 | 31 | 19 | 12 | 29 | 18 | 11 |
| 1 | 1 | - | 1 | - | 1 | - | - | - |
| 1 | 1 | - | - | - | - | - | - | - |
| 1 | 1 | - | - | - | - | - | - | - |
| - | - | - | - | - | - | - | - | - |
| 1 | - | 1 | 4 | 2 | 2 | - | - | - |
| 1 | - | 1 | 4 | 2 | 2 | - | - | - |
| - | - | - | - | - | - | - | - | - |
| 5 | 1 | 4 | 3 | 1 | 2 | - | - | - |
| 5 | 1 | 4 | 3 | 1 | 2 | - | - | - |
| - | - | - | - | - | - | - | - | - |
| - | - | - | 2 | 1 | 1 | 1 | 1 | - |
| - | - | - | 2 | 1 | 1 | 1 | 1 | - |
| - | - | - | - | - | - | - | - | - |
| - | - | - | 1 | 1 | - | - | - | - |
| - | - | - | 1 | 1 | - | - | - | - |
| - | - | - | - | - | - | - | - | - |
| 4 | 4 | - | 1 | - | 1 | 1 | 1 | - |
| 4 | 4 | - | 1 | - | 1 | 1 | 1 | - |
| - | - | - | - | - | - | - | - | - |
| 16 | 10 | 6 | 9 | 6 | 3 | 8 | 6 | 2 |
| 15 | 9 | 6 | 9 | 6 | 3 | 8 | 6 | 2 |
| 1 | 1 | - | - | - | - | - | - | - |
| 6 | 6 | - | 12 | 8 | 4 | 6 | 4 | 2 |
| 6 | 6 | - | 11 | 8 | 3 | 6 | 4 | 2 |
| - | - | - | 1 | - | 1 | - | - | - |
| 3 | - | 3 | - | - | - | 13 | 6 | 7 |
| 3 | - | 3 | - | - | - | 13 | 6 | 7 |
| - | - | - | - | - | - | - | - | - |

2.40: Аймак, шаар жана айыл жерлери боюнча жалпы билим берүүчү уюмдардын (мектептердин) башталгыч билим берүүдөгү 4-класстан көчпөй экинчи жылга калтырылган окуучулардын саны
(окуу жылынын башына карата, адам)

| | 2008/2009 | | | 2009/2010 | | |
|----------------------------|-----------|--------------|-----------|-----------|--------------|-----------|
| | бардыгы | эркек балдар | кыздар | бардыгы | эркек балдар | кыздар |
| Кыргыз Республикасы | 43 | 27 | 16 | 48 | 31 | 17 |
| шаар жерлери | 13 | 7 | 6 | 13 | 11 | 2 |
| айыл жерлери | 30 | 20 | 10 | 35 | 20 | 15 |
| Баткен облусу | - | - | - | 1 | 1 | - |
| шаар жерлери | - | - | - | - | - | - |
| айыл жерлери | - | - | - | 1 | 1 | - |
| Жалал-Абад облусу | 5 | 1 | 4 | 6 | - | 6 |
| шаар жерлери | 5 | 1 | 4 | - | - | - |
| айыл жерлери | - | - | - | 6 | - | 6 |
| Ысык-Көл облусу | 2 | 1 | 1 | 5 | 4 | 1 |
| шаар жерлери | - | - | - | 1 | 1 | - |
| айыл жерлери | 2 | 1 | 1 | 4 | 3 | 1 |
| Нарын облусу | 1 | 1 | - | - | - | - |
| шаар жерлери | - | - | - | - | - | - |
| айыл жерлери | 1 | 1 | - | - | - | - |
| Ош облусу | 5 | 3 | 2 | 1 | 1 | - |
| шаар жерлери | - | - | - | - | - | - |
| айыл жерлери | 5 | 3 | 2 | 1 | 1 | - |
| Талас облусу | 1 | 1 | - | 3 | 2 | 1 |
| шаар жерлери | - | - | - | 3 | 2 | 1 |
| айыл жерлери | 1 | 1 | - | - | - | - |
| Чүй облусу | 25 | 17 | 8 | 25 | 16 | 9 |
| шаар жерлери | 4 | 3 | 1 | 2 | 1 | 1 |
| айыл жерлери | 21 | 14 | 7 | 23 | 15 | 8 |
| Бишкек ш. | 4 | 3 | 1 | 7 | 7 | - |
| шаар жерлери | 4 | 3 | 1 | 7 | 7 | - |
| айыл жерлери | - | - | - | - | - | - |
| Ош ш. | - | - | - | - | - | - |
| шаар жерлери | - | - | - | - | - | - |
| айыл жерлери | - | - | - | - | - | - |

| 2010/2011 | | | 2011/2012 | | | 2012/2013 | | |
|-----------|--------------|-----------|-----------|--------------|-----------|-----------|--------------|-----------|
| бардыгы | эркек балдар | кыздар | бардыгы | эркек балдар | кыздар | бардыгы | эркек балдар | кыздар |
| 36 | 22 | 14 | 32 | 19 | 13 | 29 | 18 | 11 |
| 11 | 7 | 4 | 16 | 10 | 6 | 23 | 12 | 11 |
| 25 | 15 | 10 | 16 | 9 | 7 | 6 | 6 | - |
| 1 | 1 | - | - | - | - | - | - | - |
| - | - | - | - | - | - | - | - | - |
| 1 | 1 | - | - | - | - | - | - | - |
| 1 | - | 1 | 4 | 2 | 2 | - | - | - |
| - | - | - | 1 | 1 | - | - | - | - |
| 1 | - | 1 | 3 | 1 | 2 | - | - | - |
| 5 | 1 | 4 | 3 | 1 | 2 | - | - | - |
| - | - | - | 1 | - | 1 | - | - | - |
| 5 | 1 | 4 | 2 | 1 | 1 | - | - | - |
| - | - | - | 2 | 1 | 1 | 1 | 1 | - |
| - | - | - | - | - | - | - | - | - |
| - | - | - | 2 | 1 | 1 | 1 | 1 | - |
| - | - | - | 1 | 1 | - | - | - | - |
| - | - | - | - | - | - | - | - | - |
| - | - | - | 1 | 1 | - | - | - | - |
| 4 | 4 | - | 1 | - | 1 | 1 | 1 | - |
| - | - | - | - | - | - | 1 | 1 | - |
| 4 | 4 | - | 1 | - | 1 | - | - | - |
| 16 | 10 | 6 | 9 | 6 | 3 | 8 | 6 | 2 |
| 2 | 1 | 1 | 2 | 1 | 1 | 3 | 1 | 2 |
| 14 | 9 | 5 | 7 | 5 | 2 | 5 | 5 | - |
| 6 | 6 | - | 12 | 8 | 4 | 6 | 4 | 2 |
| 6 | 6 | - | 12 | 8 | 4 | 6 | 4 | 2 |
| - | - | - | - | - | - | - | - | - |
| 3 | - | 3 | - | - | - | 13 | 6 | 7 |
| 3 | - | 3 | - | - | - | 13 | 6 | 7 |
| - | - | - | - | - | - | - | - | - |

2.41: Аймак боюнча 5-класска чейин жетүүнүн коэффициенти*(окуу жылынын башына карата, процент менен)*

| | 2008/2009 | 2009/2010 | 2010/2011 | 2011/2012 | 2012/2013 |
|----------------------------|-------------|-------------|-------------|-------------|-------------|
| Кыргыз Республикасы | 97,1 | 93,7 | 95,9 | 97,7 | 98,6 |
| Баткен облусу | 93,7 | 100,7 | 94,7 | 97,7 | 95,9 |
| Жалал-Абад облусу | 94,1 | 89,5 | 95,0 | 95,6 | 94,8 |
| Ысык-Көл облусу | 90,0 | 97,7 | 93,7 | 96,0 | 97,2 |
| Нарын облусу | 95,5 | 91,6 | 97,7 | 90,9 | 91,3 |
| Ош облусу | 95,1 | 94,2 | 89,1 | 94,8 | 98,8 |
| Талас облусу | 92,8 | 91,3 | 90,4 | 96,4 | 95,4 |
| Чүй облусу | 98,6 | 99,4 | 98,3 | 103,6 | 102,2 |
| Бишкек ш. | 113,8 | 101,4 | 108,7 | 101,6 | 107,6 |
| Ош ш. | 102,1 | 65,1 | 106,3 | 105,0 | 102,0 |

ЖАШТАРДЫН САБАТТУУЛУГУ

3-максат. Тийиштүү билим берүү программаларына жана турмуштук тажрыйбаларды пайдаланууга карата болгон бирдей мүмкүнчүлүк аркылуу бардык жаштар менен чоң адамдарга билим берүүдөгү керектөөлөрүн канааттандырууну камсыз кылуу

Бул Максаттын негизи катары билим деңгээлин, тажрыйбасын, жеке адамдык, социалдык жана кесиптик калыптануу үчүн зарыл болгон компетенцияларын жогорулатуу максатында үзгүлтүксүз окутуу акценти менен бүткүл жашоосунда үйрөнүү концепциясы эсептелинет. Бул концепция бардык багыттарды жана жашоо этаптарын камтып, жаш жана чоң адамдардын керектөөлөрүн түзүү үчүн, тез өзгөрүп туруучу дүйнөдө жаңы илимдерди өздөштүрүү жана болгон тажрыйбаларды өнүктүрүү эң маанилүү.

15-24 жаш курактык топтогу сабаттуулуктун деңгээли же жаштардын сабаттуулугунун деңгээли - бул окуганды, жазганды билген жана күнүмдүк жашоого тиешелүү кыска сүйлөмдү түшүнгөн 15-24 жаштагы калктын үлүшү.

Сабаттуулуктун деңгээли - 15-24 жаштагы калктын санын ушул топтогу калктын жалпы санына бөлүп, аны 100%ке көбөйтүү аркылуу эсептелинет. Сабаттуу калкка эл каттоодогу маалыматтар боюнча башталгыч жалпы билими жок, башталгыч жалпы, негизги жалпы, жалпы орто, кесиптик орто, бүтпөгөн жогорку жана жогорку билими бар адамдар кирет.

Жаштардын жана чоң адамдардын жашоодогу тажрыйбаларды өздөштүрүүсү үчүн бардык адамдар үчүн билим берүү (БАББ) процессинде башталгыч кесиптик билим жана билим алуу эң маанилүү ролду ойнойт. Башталгыч мектептен ортоңку билим берүү системасына өтүп жаткан жаштардын санынын өсүшүн эске алуу менен, кесиптик-техникалык билим берүүнү жана окуп үйрөнүүнү кеңейтүү үчүн мүмкүнчүлүктөрдү карап чыгуу керек.

Башталгыч кесиптик уюм (кесиптик-техникалык лицейлер (окуу жайлар)) – эмгек ишмердигинин ар кандай багыттары боюнча эмгектин квалификациялык кызматкерлерин даярдоого кесиптик программаларды ишке ашыруучу уюм.

Башталгыч кесиптик билим берүүнү камтуунун дүң коэффициенти – бул башталгыч кесиптик билим берүү жана билим алуу системасындагы жана бул курактык топтогу калктын жалпы санында окуучулардын санынын үлүшү (проценти).

3.1: Аймак, шаар жана айыл жерлери боюнча жаштардын (15-24 жаштагы) сабаттуулугунун саны

(эл каттоонун маалыматтары боюнча, адам)

| | 1999 | | | 2009 | | |
|----------------------------|---------------|---------------|---------------|----------------|---------------|---------------|
| | бардыгы | эркек балдар | кыздар | бардыгы | эркек балдар | кыздар |
| Кыргыз Республикасы | 920727 | 464262 | 456465 | 1189064 | 597474 | 591590 |
| шаар жерлери | 345560 | 168054 | 177506 | 435425 | 209003 | 226422 |
| айыл жерлери | 575167 | 296208 | 278959 | 428789 | 388471 | 365168 |
| Баткен облусу | 72754 | 36585 | 36169 | 97408 | 50687 | 46721 |
| шаар жерлери | 13535 | 6710 | 6825 | 24852 | 13025 | 11827 |
| айыл жерлери | 59219 | 29875 | 29344 | 72556 | 37662 | 34894 |
| Жалал-Абад облусу | 163299 | 81470 | 81829 | 228471 | 115129 | 113342 |
| шаар жерлери | 38914 | 18469 | 20445 | 57718 | 27117 | 30601 |
| айыл жерлери | 124385 | 63001 | 61384 | 170753 | 88012 | 82741 |
| Ысык-Көл облусу | 71197 | 36269 | 34928 | 88225 | 44897 | 43328 |
| шаар жерлери | 23637 | 11122 | 12515 | 27458 | 13134 | 14324 |
| айыл жерлери | 47560 | 25147 | 22413 | 60767 | 31763 | 29004 |
| Нарын облусу | 45545 | 24177 | 21368 | 49590 | 26098 | 23492 |
| шаар жерлери | 8832 | 4139 | 4693 | 8556 | 4364 | 4192 |
| айыл жерлери | 36713 | 20038 | 16675 | 41034 | 21734 | 19300 |
| Ош облусу | 227976 | 113286 | 114690 | 245694 | 124957 | 120737 |
| шаар жерлери | 58025 | 27521 | 30504 | 18534 | 9129 | 9405 |
| айыл жерлери | 169951 | 85765 | 84186 | 227160 | 115828 | 111332 |
| Талас облусу | 36470 | 18635 | 17835 | 45572 | 23077 | 22495 |
| шаар жерлери | 5765 | 2546 | 3219 | 6940 | 3294 | 3646 |
| айыл жерлери | 30705 | 16089 | 14616 | 38632 | 19783 | 18849 |
| Чүй облусу | 132225 | 68660 | 63565 | 161079 | 82971 | 78108 |
| шаар жерлери | 26426 | 12783 | 13643 | 24888 | 12593 | 12295 |
| айыл жерлери | 105799 | 55877 | 49922 | 136191 | 70378 | 65813 |
| Бишкек ш. | 171261 | 85180 | 86081 | 202516 | 96868 | 105648 |
| шаар жерлери | 170426 | 84764 | 85662 | 201699 | 96454 | 105245 |
| айыл жерлери | 835 | 416 | 419 | 817 | 414 | 403 |
| Ош ш. | ... | ... | ... | 70509 | 32790 | 37719 |
| шаар жерлери | ... | ... | ... | 64780 | 29893 | 34887 |
| айыл жерлери | ... | ... | ... | 5729 | 2897 | 2832 |

¹ 2003-ж. чейин Ош ш. Ош облусунун курамына кирген.

3.2: Аймак, шаар жана айыл жерлери боюнча жаштардын (15-24 жаштагы) сабаттуулугунун деңгээли

(эл каттоонун маалыматтары боюнча, процент менен)

| | 1999 | | | 2009 | | |
|----------------------------|-------------|--------------|--------------|--------------|--------------|--------------|
| | бардыгы | эркек балдар | кыздар | бардыгы | эркек балдар | кыздар |
| Кыргыз Республикасы | 99,7 | 99,7 | 99,7 | 99,8 | 99,7 | 99,8 |
| шаар жерлери | 99,9 | 99,9 | 99,9 | 99,9 | 99,8 | 99,9 |
| айыл жерлери | 100,0 | 100,0 | 100,0 | 99,7 | 99,6 | 99,7 |
| Баткен облусу | 99,7 | 99,7 | 99,7 | 99,8 | 99,8 | 99,8 |
| шаар жерлери | 99,8 | 99,8 | 99,8 | 99,9 | 99,8 | 99,9 |
| айыл жерлери | 99,7 | 99,7 | 99,7 | 85,8 | 75,9 | 99,8 |
| Жалал-Абад облусу | 99,7 | 99,6 | 99,7 | 99,8 | 99,7 | 99,8 |
| шаар жерлери | 99,7 | 99,6 | 99,7 | 99,8 | 99,7 | 99,9 |
| айыл жерлери | 99,7 | 99,6 | 99,7 | 99,7 | 99,7 | 99,8 |
| Ысык-Көл облусу | 99,6 | 99,5 | 99,7 | 99,7 | 99,6 | 99,7 |
| шаар жерлери | 99,9 | 99,8 | 99,9 | 99,9 | 99,9 | 99,9 |
| айыл жерлери | 99,5 | 99,4 | 99,6 | 99,6 | 99,5 | 99,7 |
| Нарын облусу | 99,5 | 99,4 | 99,6 | 99,5 | 99,3 | 99,7 |
| шаар жерлери | 99,7 | 99,6 | 99,7 | 99,7 | 99,5 | 99,8 |
| айыл жерлери | 99,5 | 99,3 | 99,6 | 99,4 | 99,2 | 99,6 |
| Ош облусу | 99,8 | 99,7 | 99,8 | 99,8 | 99,7 | 99,8 |
| шаар жерлери | 99,8 | 99,8 | 99,9 | 99,8 | 99,7 | 99,8 |
| айыл жерлери | 99,7 | 99,7 | 99,8 | 99,8 | 99,7 | 99,8 |
| Талас облусу | 99,4 | 99,3 | 99,6 | 99,6 | 99,5 | 99,7 |
| шаар жерлери | 99,9 | 99,8 | 99,9 | 99,8 | 99,8 | 99,8 |
| айыл жерлери | 99,3 | 99,2 | 99,5 | 99,5 | 99,4 | 99,7 |
| Чүй облусу | 99,5 | 99,4 | 99,6 | 99,6 | 99,5 | 99,6 |
| шаар жерлери | 99,6 | 99,4 | 99,8 | 99,4 | 99,4 | 99,5 |
| айыл жерлери | 99,5 | 99,4 | 99,5 | 99,6 | 99,6 | 99,7 |
| Бишкек ш. | 99,9 | 99,9 | 100,0 | 100,0 | 99,9 | 100,0 |
| шаар жерлери | 99,9 | 99,9 | 99,9 | 100,0 | 99,9 | 100,0 |
| айыл жерлери | 100,0 | 100,0 | 100,0 | 99,9 | 100,0 | 99,8 |
| Ош ш. | ... | ... | ... | 99,9 | 99,9 | 99,9 |
| шаар жерлери | ... | ... | ... | 99,9 | 99,9 | 99,9 |
| айыл жерлери | ... | ... | ... | 99,9 | 99,8 | 99,9 |

¹ 2003-ж. чейин Ош ш. Ош облусунун курамына кирген.

3.3: Аймак, шаар жана айыл жерлери боюнча башталгыч кесиптик билим берүүнүн билим берүүчү уюмдарда (кесиптик-техникалык лицейлерде (окуу жайларда)) окуучулардын саны
(жылдын аягына карата, адам)

| | 2009 | | | 2010 | | |
|----------------------------|--------------|--------------|-------------|--------------|--------------|-------------|
| | бардыгы | эркек балдар | кыздар | бардыгы | эркек балдар | кыздар |
| Кыргыз Республикасы | 31010 | 21595 | 9415 | 31225 | 22022 | 9203 |
| шаар жерлери | 18555 | 12626 | 5929 | 18507 | 12710 | 5797 |
| айыл жерлери | 12455 | 8969 | 3486 | 12718 | 9312 | 3406 |
| Баткен облусу | 2988 | 2178 | 810 | 3076 | 2260 | 816 |
| шаар жерлери | 1953 | 1415 | 538 | 2016 | 1464 | 552 |
| айыл жерлери | 1035 | 763 | 272 | 1060 | 796 | 264 |
| Жалал-Абад облусу | 5572 | 4053 | 1519 | 5292 | 3924 | 1368 |
| шаар жерлери | 2875 | 2092 | 783 | 2528 | 1856 | 672 |
| айыл жерлери | 2697 | 1961 | 736 | 2764 | 2068 | 696 |
| Ысык-Көл облусу | 2733 | 1945 | 788 | 2914 | 2121 | 793 |
| шаар жерлери | 1260 | 951 | 309 | 1323 | 1008 | 315 |
| айыл жерлери | 1473 | 994 | 479 | 1591 | 1113 | 478 |
| Нарын облусу | 1930 | 1337 | 593 | 1640 | 1140 | 500 |
| шаар жерлери | 516 | 345 | 171 | 445 | 307 | 138 |
| айыл жерлери | 1414 | 992 | 422 | 1195 | 833 | 362 |
| Ош облусу | 2601 | 1931 | 670 | 2774 | 2074 | 700 |
| шаар жерлери | 190 | 188 | 2 | 243 | 224 | 19 |
| айыл жерлери | 2411 | 1743 | 668 | 2531 | 1850 | 681 |
| Талас облусу | 1326 | 937 | 389 | 1433 | 1055 | 378 |
| шаар жерлери | 213 | 99 | 114 | 183 | 80 | 103 |
| айыл жерлери | 1113 | 838 | 275 | 1250 | 975 | 275 |
| Чүй облусу | 5043 | 3852 | 1191 | 5227 | 3984 | 1243 |
| шаар жерлери | 2731 | 2174 | 557 | 2900 | 2307 | 593 |
| айыл жерлери | 2312 | 1678 | 634 | 2327 | 1677 | 650 |
| Бишкек ш. | 7243 | 4414 | 2829 | 7262 | 4573 | 2689 |
| шаар жерлери | 7243 | 4414 | 2829 | 7262 | 4573 | 2689 |
| айыл жерлери | - | - | - | - | - | - |
| Ош ш. | 1574 | 948 | 626 | 1607 | 891 | 716 |
| шаар жерлери | 1574 | 948 | 626 | 1607 | 891 | 716 |
| айыл жерлери | - | - | - | - | - | - |

ЖАШТАРДЫН САБАТТУУЛУГУ

| 2011 | | | 2012 | | | 2013 | | |
|--------------|--------------|-------------|--------------|--------------|-------------|--------------|--------------|-------------|
| бардыгы | эркек балдар | кыздар | бардыгы | эркек балдар | кыздар | бардыгы | эркек балдар | кыздар |
| 31032 | 22007 | 9025 | 31041 | 21457 | 9584 | 29393 | 20202 | 9191 |
| 18262 | 12573 | 5689 | 17933 | 11840 | 6093 | 18008 | 11935 | 6073 |
| 12770 | 9434 | 3336 | 13108 | 9617 | 3491 | 11385 | 8267 | 3118 |
| | | | | | | | | |
| 2993 | 2124 | 869 | 2855 | 1979 | 876 | 2839 | 1982 | 857 |
| 1970 | 1385 | 585 | 1870 | 1251 | 619 | 1811 | 1239 | 572 |
| 1023 | 739 | 284 | 985 | 728 | 257 | 1028 | 743 | 285 |
| | | | | | | | | |
| 5412 | 4024 | 1388 | 5154 | 3810 | 1344 | 4721 | 3593 | 1128 |
| 2604 | 1887 | 717 | 2046 | 1425 | 621 | 2232 | 1653 | 579 |
| 2808 | 2137 | 671 | 3108 | 2385 | 723 | 2489 | 1940 | 549 |
| | | | | | | | | |
| 2939 | 2170 | 769 | 2882 | 2036 | 846 | 2630 | 1820 | 810 |
| 1281 | 966 | 315 | 1204 | 947 | 257 | 1299 | 987 | 312 |
| 1658 | 1204 | 454 | 1678 | 1089 | 589 | 1331 | 833 | 498 |
| | | | | | | | | |
| 1739 | 1246 | 493 | 1702 | 1157 | 545 | 1587 | 1080 | 507 |
| 499 | 356 | 143 | 538 | 340 | 198 | 535 | 356 | 179 |
| 1240 | 890 | 350 | 1164 | 817 | 347 | 1052 | 724 | 328 |
| | | | | | | | | |
| 2754 | 2079 | 675 | 2847 | 2189 | 658 | 2581 | 2009 | 572 |
| 232 | 216 | 16 | 115 | 112 | 3 | 182 | 176 | 6 |
| 2522 | 1863 | 659 | 2732 | 2077 | 655 | 2399 | 1833 | 566 |
| | | | | | | | | |
| 1569 | 1177 | 392 | 1595 | 1127 | 468 | 1338 | 930 | 408 |
| 209 | 95 | 114 | 259 | 147 | 112 | 182 | 71 | 111 |
| 1360 | 1082 | 278 | 1336 | 980 | 356 | 1156 | 859 | 297 |
| | | | | | | | | |
| 4931 | 3752 | 1179 | 5582 | 3921 | 1661 | 5262 | 3526 | 1736 |
| 2772 | 2233 | 539 | 3477 | 2380 | 1097 | 3332 | 2191 | 1141 |
| 2159 | 1519 | 640 | 2105 | 1541 | 564 | 1930 | 1335 | 595 |
| | | | | | | | | |
| 7032 | 4421 | 2611 | 6879 | 4254 | 2625 | 6797 | 4237 | 2560 |
| 7032 | 4421 | 2611 | 6879 | 4254 | 2625 | 6797 | 4237 | 2560 |
| - | - | - | - | - | - | - | - | - |
| | | | | | | | | |
| 1663 | 1014 | 649 | 1545 | 984 | 561 | 1638 | 1025 | 613 |
| 1663 | 1014 | 649 | 1545 | 984 | 561 | 1638 | 1025 | 613 |
| - | - | - | - | - | - | - | - | - |
| | | | | | | | | |

3.4: Аймак, шаар жана айыл жерлери боюнча башталгыч кесиптик билим берүүнүн билим берүүчү уюмдарда (кесиптик-техникалык лицейлерде (окуу жайларда)) окуучуларды камтуунун дүң коэффициенти
(жылдын аягына карата, процент менен)

| | 2009 | | | 2010 | | |
|----------------------------|-------------|--------------|------------|-------------|--------------|------------|
| | бардыгы | эркек балдар | кыздар | бардыгы | эркек балдар | кыздар |
| Кыргыз Республикасы | 5,3 | 7,3 | 3,3 | 5,4 | 7,5 | 3,3 |
| шаар жерлери | 10,4 | 14,2 | 6,7 | 11,0 | 15,1 | 6,9 |
| айыл жерлери | 3,0 | 4,3 | 1,7 | 3,1 | 4,5 | 1,7 |
| Баткен облусу | 5,9 | 8,4 | 3,3 | 6,1 | 8,8 | 3,3 |
| шаар жерлери | 16,8 | 22,9 | 9,9 | 18,0 | 24,8 | 10,4 |
| айыл жерлери | 2,7 | 3,9 | 1,4 | 2,7 | 4,0 | 1,4 |
| Жалал-Абад облусу | 4,6 | 6,6 | 2,6 | 4,4 | 6,5 | 2,3 |
| шаар жерлери | 11,6 | 17,1 | 6,2 | 10,6 | 15,8 | 5,6 |
| айыл жерлери | 2,8 | 4,0 | 1,6 | 2,9 | 4,2 | 1,5 |
| Ысык-Көл облусу | 5,7 | 8,0 | 3,3 | 6,2 | 8,9 | 3,4 |
| шаар жерлери | 9,9 | 15,0 | 4,8 | 10,8 | 16,7 | 5,1 |
| айыл жерлери | 4,2 | 5,5 | 2,8 | 4,6 | 6,2 | 2,8 |
| Нарын облусу | 6,3 | 8,6 | 3,9 | 5,4 | 7,3 | 3,3 |
| шаар жерлери | 10,4 | 13,8 | 7,0 | 9,4 | 12,8 | 5,9 |
| айыл жерлери | 5,5 | 7,6 | 3,4 | 4,6 | 6,3 | 2,9 |
| Ош облусу | 1,9 | 2,8 | 1,0 | 2,1 | 3,0 | 1,1 |
| шаар жерлери | 1,9 | 3,8 | - | 2,4 | 4,4 | 0,4 |
| айыл жерлери | 1,9 | 2,8 | 1,1 | 2,0 | 2,9 | 1,1 |
| Талас облусу | 5,0 | 6,9 | 3,0 | 5,5 | 7,9 | 3,0 |
| шаар жерлери | 5,0 | 4,7 | 5,3 | 4,5 | 3,9 | 5,1 |
| айыл жерлери | 5,0 | 7,4 | 2,5 | 5,7 | 8,7 | 2,6 |
| Чүй облусу | 6,5 | 9,8 | 3,1 | 7,0 | 10,5 | 3,4 |
| шаар жерлери | 21,3 | 33,9 | 8,7 | 23,5 | 37,0 | 9,7 |
| айыл жерлери | 3,6 | 5,1 | 2,0 | 3,8 | 5,3 | 2,2 |
| Бишкек ш. | 10,1 | 12,3 | 8,0 | 10,9 | 13,8 | 8,1 |
| шаар жерлери | 10,2 | 12,4 | 8,0 | 11,0 | 13,8 | 8,1 |
| айыл жерлери | - | - | - | - | - | - |
| Ош ш. | 5,5 | 6,8 | 4,3 | 6,1 | 6,7 | 5,4 |
| шаар жерлери | 6,1 | 7,5 | 4,7 | 6,7 | 7,5 | 6,0 |
| айыл жерлери | - | - | - | - | - | - |

ЖАШТАРДЫН САБАТТУУЛУГУ

| 2011 | | | 2012 | | | 2013 | | |
|---------|--------------|--------|---------|--------------|--------|---------|--------------|--------|
| бардыгы | эркек балдар | кыздар | бардыгы | эркек балдар | кыздар | бардыгы | эркек балдар | кыздар |
| 5,6 | 7,8 | 3,3 | 5,7 | 7,7 | 3,6 | 5,6 | 7,5 | 3,5 |
| 11,5 | 15,8 | 7,2 | 11,8 | 15,5 | 8,1 | 12,3 | 16,1 | 8,4 |
| 3,2 | 4,6 | 1,7 | 3,3 | 4,8 | 1,8 | 3,0 | 4,2 | 1,7 |
| 6,0 | 8,3 | 3,6 | 5,8 | 7,8 | 3,7 | 5,9 | 8,0 | 3,7 |
| 18,6 | 25,0 | 11,6 | 18,7 | 24,0 | 13,0 | 18,6 | 24,6 | 12,1 |
| 2,6 | 3,7 | 1,5 | 2,5 | 3,6 | 1,4 | 2,7 | 3,8 | 1,6 |
| 4,6 | 6,7 | 2,4 | 4,5 | 6,5 | 2,4 | 4,2 | 6,3 | 2,0 |
| 11,4 | 16,7 | 6,2 | 9,6 | 13,5 | 5,8 | 11,0 | 16,1 | 5,7 |
| 3,0 | 4,4 | 1,5 | 3,3 | 5,0 | 1,6 | 2,7 | 4,2 | 1,2 |
| 6,5 | 9,4 | 3,5 | 6,6 | 9,1 | 4,0 | 6,2 | 8,5 | 3,9 |
| 11,2 | 17,0 | 5,5 | 11,7 | 18,2 | 5,0 | 13,3 | 19,8 | 6,5 |
| 4,9 | 6,9 | 2,8 | 5,0 | 6,4 | 3,6 | 4,1 | 5,0 | 3,1 |
| 5,9 | 8,3 | 3,4 | 6,0 | 8,0 | 3,9 | 5,7 | 7,6 | 3,7 |
| 11,3 | 15,8 | 6,6 | 14,5 | 18,3 | 10,8 | 15,3 | 19,9 | 10,4 |
| 5,0 | 7,0 | 2,9 | 4,7 | 6,5 | 2,9 | 4,3 | 5,8 | 2,7 |
| 2,1 | 3,1 | 1,0 | 2,2 | 3,3 | 1,0 | 2,1 | 3,1 | 0,9 |
| 2,3 | 4,3 | 0,3 | 1,2 | 2,3 | 0,1 | 2,0 | 3,7 | 0,1 |
| 2,1 | 3,0 | 1,1 | 2,3 | 3,4 | 1,1 | 2,1 | 3,1 | 1,0 |
| 6,3 | 9,2 | 3,2 | 6,6 | 9,1 | 4,0 | 5,8 | 7,9 | 3,6 |
| 5,5 | 5,0 | 6,1 | 7,6 | 8,5 | 6,6 | 5,7 | 4,4 | 7,1 |
| 6,4 | 9,9 | 2,7 | 6,4 | 9,3 | 3,5 | 5,8 | 8,4 | 3,0 |
| 7,0 | 10,3 | 3,4 | 8,1 | 11,1 | 5,0 | 7,9 | 10,3 | 5,3 |
| 23,6 | 37,5 | 9,3 | 30,6 | 41,3 | 19,6 | 30,2 | 38,8 | 21,2 |
| 3,7 | 5,0 | 2,2 | 3,7 | 5,2 | 2,0 | 3,5 | 4,7 | 2,2 |
| 11,3 | 14,3 | 8,4 | 11,3 | 13,9 | 8,6 | 11,4 | 14,2 | 8,7 |
| 11,3 | 14,3 | 8,4 | 11,3 | 13,9 | 8,6 | 11,4 | 14,2 | 8,7 |
| - | - | - | - | - | - | - | - | - |
| 6,6 | 8,1 | 5,2 | 6,4 | 8,0 | 4,7 | 7,1 | 8,7 | 5,4 |
| 6,6 | 8,1 | 5,2 | 6,4 | 8,0 | 4,7 | 7,1 | 8,7 | 5,4 |
| - | - | - | - | - | - | - | - | - |

ЧОҢ АДАМДАРДЫН САБАТТУУЛУГУ

4-максат. 2015-ж. карата калктын сабаттуулугун жакшыртууну 50%ке жеткирүү, айрыкча аялдар үчүн, ошондой эле бардык чоңдор үчүн базалык жана андан аркы билим алуу мүмкүнчүлүгүн камсыз кылуу

Сабаттуулук – адамдын узак мөөнөттүк өнүгүшүн аныктоочу негизги фактор өлкөнүн калкынын экономикалык жана социалдык абалын жакшыртуудагы болгон фактор. Негизинен «сабаттуулук» деген термин эсепти да камтыйт, б.а. жөнөкөй арифметикалык эсептерди чыгаруу.

Чоң адамдардын сабаттуулугунун деңгээли окуганды, күнүмдүк турмушка тиешелүү жөнөкөй кыска сүйлөмдөрдү жазганды билген 15 жаштан улуу калктын проценти катары аныкталат.

Сабаттуулуктун деңгээли – 15 жаш же андан улуу курактагы калктын сабаттуулугунун санын тийиштүү курактык топтогу калктын жалпы санына бөлүп, 100%ке көбөйтүү аркылуу эсептелинет. Сабаттуу калкка, эл каттоодогу маалыматтар боюнча, баштапкы жалпы билими жок, баштапкы жалпы, негизги жалпы, орто жалпы, орто кесиптик, бүтпөгөн жогорку жана жогорку билими бар адамдар кирет.

**4.1: Аймак, шаар жана айыл жерлери боюнча чоң адамдардын
(15 жаштагы жана андан улуу) сабаттуулугунун көрсөткүчү**

(эл каттоонун маалыматтары боюнча, адам)

| | 1999 | | | 2009 | | |
|----------------------------|----------------|----------------|----------------|----------------|----------------|----------------|
| | бардыгы | эркектер | аялдар | бардыгы | эркектер | аялдар |
| Кыргыз Республикасы | 3050551 | 1490118 | 1560433 | 3709868 | 1809497 | 1900371 |
| шаар жерлери | 1186402 | 554558 | 631844 | 1355186 | 624675 | 730511 |
| айыл жерлери | 944307 | 935560 | 928589 | 2354682 | 1184822 | 1169860 |
| Баткен облусу | 222362 | 110614 | 111748 | 286046 | 144923 | 141123 |
| шаар жерлери | 46759 | 22372 | 24387 | 73173 | 36297 | 36876 |
| айыл жерлери | 175603 | 88242 | 87361 | 212873 | 108626 | 104247 |
| Жалал-Абад облусу | 500151 | 247559 | 252592 | 666212 | 332085 | 334127 |
| шаар жерлери | 126134 | 59259 | 66875 | 161736 | 76455 | 85281 |
| айыл жерлери | 374017 | 188300 | 185717 | 504476 | 255630 | 248846 |
| Ысык-Көл облусу | 260935 | 127974 | 132961 | 303533 | 148611 | 154922 |
| шаар жерлери | 84323 | 38869 | 45454 | 93605 | 42847 | 50758 |
| айыл жерлери | 176612 | 89105 | 87507 | 209928 | 105764 | 104164 |
| Нарын облусу | 147117 | 74819 | 72298 | 168033 | 85100 | 82933 |
| шаар жерлери | 27859 | 13193 | 14666 | 26931 | 12949 | 13982 |
| айыл жерлери | 119258 | 61626 | 57632 | 141102 | 72151 | 68951 |
| Ош облусу | 682633 | 336609 | 346024 | 719127 | 361935 | 357192 |
| шаар жерлери | 173742 | 81820 | 91922 | 57347 | 28340 | 29007 |
| айыл жерлери | 508891 | 254789 | 254102 | 661780 | 333595 | 328185 |
| Талас облусу | 119337 | 58986 | 60351 | 147489 | 73555 | 73934 |
| шаар жерлери | 21109 | 9551 | 11558 | 23137 | 10793 | 12344 |
| айыл жерлери | 98228 | 49435 | 48793 | 124352 | 62762 | 61590 |
| Чүй облусу | 529662 | 256517 | 273145 | 588764 | 284905 | 303859 |
| шаар жерлери | 121054 | 53882 | 67172 | 108699 | 48545 | 60154 |
| айыл жерлери | 408608 | 202635 | 205973 | 480065 | 236360 | 243705 |
| Бишкек ш. | 588354 | 277040 | 311314 | 645017 | 291122 | 353895 |
| шаар жерлери | 585422 | 275612 | 309810 | 641961 | 289628 | 352333 |
| айыл жерлери | 2932 | 1428 | 1504 | 3056 | 1494 | 1562 |
| Ош ш. | ... | ... | ... | 185647 | 87261 | 98386 |
| шаар жерлери | ... | ... | ... | 168597 | 78821 | 89776 |
| айыл жерлери | ... | ... | ... | 17050 | 8440 | 8610 |

¹ 2003-ж. чейин Ош ш. Ош облусунун курамына кирген.

4.2: Аймак, шаар жана айыл жерлери боюнча чоң адамдардын (15 жаштагы жана андан улуу) сабаттуулугунун деңгээли

(эл каттоонун маалыматтары боюнча, адам)

| | 1999 | | | 2009 | | |
|----------------------------|-------------|-------------|-------------|-------------|-------------|-------------|
| | бардыгы | эркектер | аялдар | бардыгы | эркектер | аялдар |
| Кыргыз Республикасы | 98,7 | 99,3 | 98,1 | 99,2 | 99,5 | 99,0 |
| шаар жерлери | 99,4 | 99,7 | 99,1 | 99,7 | 99,8 | 99,6 |
| айыл жерлери | 98,3 | 99,1 | 97,5 | 99,0 | 99,4 | 98,6 |
| Баткен облусу | 98,4 | 99,1 | 97,7 | 99,1 | 99,4 | 98,7 |
| шаар жерлери | 98,7 | 99,3 | 98,1 | 99,5 | 99,8 | 99,2 |
| айыл жерлери | 98,3 | 99,0 | 97,6 | 99,0 | 99,3 | 98,6 |
| Жалал-Абад облусу | 97,8 | 98,8 | 96,8 | 98,8 | 99,3 | 98,3 |
| шаар жерлери | 98,7 | 99,2 | 98,2 | 99,3 | 99,5 | 99,1 |
| айыл жерлери | 97,5 | 98,7 | 96,3 | 98,7 | 99,2 | 98,1 |
| Ысык-Көл облусу | 99,0 | 99,4 | 98,5 | 99,4 | 99,5 | 99,2 |
| шаар жерлери | 99,6 | 99,8 | 99,4 | 99,8 | 99,9 | 99,7 |
| айыл жерлери | 98,7 | 99,3 | 98,0 | 99,2 | 99,4 | 99,0 |
| Нарын облусу | 98,5 | 99,1 | 97,9 | 99,0 | 99,2 | 98,8 |
| шаар жерлери | 99,3 | 99,6 | 98,9 | 99,5 | 99,6 | 99,5 |
| айыл жерлери | 98,3 | 99,0 | 97,6 | 98,9 | 99,2 | 98,6 |
| Ош облусу | 98,5 | 99,2 | 97,8 | 98,9 | 99,4 | 98,5 |
| шаар жерлери | 99,0 | 99,6 | 98,5 | 98,9 | 99,3 | 98,4 |
| айыл жерлери | 98,3 | 99,2 | 97,5 | 98,9 | 99,4 | 98,5 |
| Талас облусу | 98,3 | 99,0 | 97,6 | 99,0 | 99,3 | 98,6 |
| шаар жерлери | 99,4 | 99,8 | 99,2 | 99,7 | 99,8 | 99,6 |
| айыл жерлери | 98,0 | 98,8 | 97,3 | 98,8 | 99,2 | 98,4 |
| Чүй облусу | 98,8 | 99,4 | 98,3 | 99,4 | 99,6 | 99,3 |
| шаар жерлери | 99,1 | 99,5 | 98,8 | 99,5 | 99,6 | 99,5 |
| айыл жерлери | 98,7 | 99,4 | 98,1 | 99,4 | 99,6 | 99,2 |
| Бишкек ш. | 99,7 | 99,9 | 99,6 | 99,9 | 99,9 | 99,9 |
| шаар жерлери | 99,7 | 99,9 | 99,6 | 99,9 | 99,9 | 99,9 |
| айыл жерлери | 99,2 | 99,7 | 98,8 | 99,5 | 99,8 | 99,2 |
| Ош ш. | ... | ... | ... | 99,5 | 99,7 | 99,3 |
| шаар жерлери | ... | ... | ... | 99,5 | 99,7 | 99,4 |
| айыл жерлери | ... | ... | ... | 99,1 | 99,6 | 98,6 |

¹ 2003-ж. чейин Ош ш. Ош облусунун курамына кирген.

ГЕНДЕРДИК ТЕНДИК

5-максат. 2005-жылдагы баштапкы жана ортонку билим берүүгө болгон гендердик тенсиздикти жоюу, ошондой эле кыздар үчүн жогорку сапаттагы базалык билим берүүгө болгон толук жана бирдей мүмкүнчүлүктү камсыз кылууга таянып, 2015-ж. карата гендердик тендикке жетүү

Баалоо үчүн «гендердик максаттардын» маанилүүлүгү жана зарылдыгы «жыныстардын тендиги» (гендер) деген түшүнүктү толук түшүнүүдө билинет. Бул түшүнүк «эркектер менен аялдардын үй-бүлөдөгү, коомдогу жана маданияттагы ролдорун жана милдеттерин» көрсөтөт. Бул концепция ошондой эле эркектер менен аялдардын мүнөздөмөлөрү, кызыкчылыктары жана айрым жүрүш-туруштарына байланыштуу биздин оюбузду чагылдырат. «Гендердик тендик» деген түшүнүк «эркектер менен аялдардын экономикалык, социалдык, маданияттык жана саясаттык өнүгүүгө кошкон салымы сыяктуу эле, өнүгүүнүн жемиштерин пайдалануу мүмкүнчүлүгү да бирдей, бул экөө бирдей тең укуктуу дегенди билдирет». Башкача айтканда, бул коомдун баалоо көз карашында алардын ролдорунун окшоштугу менен айырмачылыгы тендикти түшүндүрөт.

Баалоо боюнча бардык иштердин болжолдуу түрдөгү шарты болуп, жыныстык топтор боюнча банрдык статистикалык маалыматтарды бөлүштүрүүнү камсыз кылуу жана гендердик паритеттин индексин өлчөө эсептелинет.

Сабаттуулуктун гендердик паритетинин индекси: аялдар менен эркектердин сабаттуулук деңгээлинин катышы. Бул билимдин белгилүү бир деңгээлине жеткен аялдар менен ошол эле курактагы белгилүү деңгээлдеги билимдүү эркектердин процентине болгон катышы аркылуу аныкталат. 1ге төмөн болгон маани эркектердин пайдасына чечилет; 1ге жогору болгон маани аялдардын пайдасына; 1 мааниси гендердик паритетти түшүндүрөт (тендик). Гендердик паритеттин индексин абсолюттук цифралардын катышы катары эсептөө тура эмес болор эле. Сабаттуулук боюнча абсолюттук маалыматтар эл каттоо боюнча пайдаланылды.

Башталгыч билим берүүгө кабыл алуунун дүң коэффициентинин гендердик паритетинин индекси балдар менен кыздарды кабыл алуу коэффициентиндеги гендердик тең укуктуулукту баалоо үчүн колдонулат. Ал билим берүүнүн баштапкы деңгээлине кыздарды кабыл алуунун дүң коэффициентин билим берүүнүн баштапкы деңгээлине балдарды кабыл алуунун дүң коэффициентине бөлүү аркылуу эсептелинет.

Башталгыч билим берүүгө кабыл алуунун таза коэффициентинин гендердик паритетинин индекси тийиштүү курактык топтогу балдарды башталгыч билим берүү системасына кабыл алууда гендердик айырмачылыктарды баалоо үчүн колдонулат. Ал башталгыч билим берүүгө кыздарды кабыл алуунун таза коэффициентин башталгыч билим берүүгө балдарды кабыл алуунун таза коэффициентине бөлүү аркылуу эсептелинет.

Башталгыч билим берүүнү камтуунун (эсепке алуунун) дүң коэффициентинин гендердик паритетинин индекси жалпы камтуудагы гендердик айырмачылыктарды баалоо үчүн колдонулат. Ал башталгыч билим берүүгө кыздарды камтуунун дүң коэффициентин баштапкы билим берүүгө балдарды камтуунун дүң коэффициентине бөлүү аркылуу эсептелинет.

Орто билим берүүнү камтуунун (эсепке алуунун) дүң коэффициентинин гендердик паритетинин индекси орто билим берүү системасын камтуудагы гендердик айырмачылыктарды баалоо үчүн колдонулат. Ал орто билим берүүгө кыздарды камтуунун дүң коэффициентин орто билим берүүгө балдарды камтуунун дүң коэффициентине бөлүү аркылуу эсептелинет.

5.1: Аймак, шаар жана айыл жерлери боюнча жаштардын сабакттуулугу боюнча гендердик теңдиктин көрсөткүчү

(эл каттоонун маалыматтары боюнча, процент менен)

| | 1999 | 2009 |
|----------------------------|--------------|--------------|
| Кыргыз Республикасы | 100,1 | 100,1 |
| шаар жерлери | 100,1 | 100,1 |
| айыл жерлери | 100,1 | 100,1 |
| Баткен облусу | 100,0 | 100,0 |
| шаар жерлери | 99,9 | 100,0 |
| айыл жерлери | 100,0 | 100,1 |
| Жалал-Абад облусу | 100,1 | 100,1 |
| шаар жерлери | 100,1 | 100,1 |
| айыл жерлери | | |
| Ысык-Көл облусу | 100,2 | 100,2 |
| шаар жерлери | 100,2 | 100,2 |
| айыл жерлери | | |
| Нарын облусу | 100,2 | 100,4 |
| шаар жерлери | 100,1 | 100,3 |
| айыл жерлери | 100,3 | 100,4 |
| Ош облусу | 100,0 | 100,0 |
| шаар жерлери | 100,0 | 100,1 |
| айыл жерлери | 100,0 | 100,0 |
| Талас облусу | 100,3 | 100,2 |
| шаар жерлери | 100,1 | 100,0 |
| айыл жерлери | 100,3 | 100,3 |
| Чүй облусу | 100,1 | 100,1 |
| шаар жерлери | 100,3 | 100,1 |
| айыл жерлери | 100,1 | 100,1 |
| Башкы к. ш. | 100,0 | 100,0 |
| шаар жерлери | 100,0 | 100,0 |
| айыл жерлери | 100,0 | 99,8 |
| Ош ш. | ... | 100,1 |
| шаар жерлери | ... | 100,1 |
| айыл жерлери | ... | 100,1 |

¹ 2003-ж. чейин Ош ш. Ош облусунун курамына кирген.

5.2: Аймак, шаар жана айыл жерлери боюнча чоң адамдардын (15 жаш жана андан улуу) сабакттуулугу боюнча гендердик тендиктин көрсөткүчү

(эл каттоонун маалыматтары боюнча, процент менен)

| | 1999 | 2009 |
|----------------------------|-------------|--------------|
| Кыргыз Республикасы | 98,8 | 99,5 |
| шаар жерлери | 99,4 | 99,8 |
| айыл жерлери | 98,4 | 99,2 |
| Баткен облусу | 98,6 | 99,3 |
| шаар жерлери | 98,7 | 99,4 |
| айыл жерлери | 98,6 | 99,2 |
| Жалал-Абад облусу | 98,0 | 99,0 |
| шаар жерлери | 99,0 | 99,5 |
| айыл жерлери | 97,6 | 98,8 |
| Ысык-Көл облусу | 99,1 | 99,7 |
| шаар жерлери | 99,6 | 99,8 |
| айыл жерлери | 98,8 | 99,6 |
| Нарын облусу | 98,7 | 99,5 |
| шаар жерлери | 99,3 | 99,8 |
| айыл жерлери | 98,6 | 99,5 |
| Ош облусу | 98,5 | 99,1 |
| шаар жерлери | 99,0 | 99,1 |
| айыл жерлери | 98,4 | 99,1 |
| Талас облусу | 98,6 | 99,3 |
| шаар жерлери | 99,4 | 99,8 |
| айыл жерлери | 98,4 | 99,2 |
| Чүй облусу | 98,9 | 99,7 |
| шаар жерлери | 99,3 | 99,9 |
| айыл жерлери | 98,8 | 99,7 |
| Башкы ш. | 99,7 | 100,0 |
| шаар жерлери | 99,7 | 100,0 |
| айыл жерлери | 99,1 | 99,4 |
| Ош ш. | ... | 99,6 |
| шаар жерлери | ... | 99,6 |
| айыл жерлери | ... | 98,9 |

¹ 2003-ж. чейин Ош ш. Ош облусунун курамына кирген.

5.3: Мектепке чейинки мекемелердин аймагы жана менчик формалары боюнча мектепке чейинки билим берүүдөгү эсепке алуунун жалпы көрсөткүчү боюнча (ЭЖК) гендердик теңдиктин көрсөткүчү

(жылдын аягына карата, процент менен)

| | 2009 | 2010 | 2011 | 2012 | 2013 |
|----------------------------|--------------|--------------|--------------|--------------|--------------|
| Кыргыз Республикасы | 102,2 | 100,8 | 101,9 | 103,1 | 100,6 |
| менчик формасы: | | | | | |
| мамлекеттик | 102,7 | 101,0 | 102,0 | 103,4 | 100,8 |
| жеке менчик | 87,9 | 96,0 | 97,6 | 97,0 | 95,4 |
| Баткен облусу | 85,7 | 99,7 | 100,5 | 95,0 | 95,4 |
| менчик формасы: | | | | | |
| мамлекеттик | 85,7 | 99,7 | 100,5 | 95,0 | 95,4 |
| жеке менчик | - | - | - | - | 106,3 |
| Жалал-Абад облусу | 104,9 | 103,5 | 106,5 | 105,4 | 105,3 |
| менчик формасы: | | | | | |
| мамлекеттик | 105,0 | 103,5 | 106,3 | 105,1 | 105,4 |
| жеке менчик | 96,5 | - | 222,9 | 154,5 | 98,5 |
| Ысык-Көл облусу | 109,6 | 102,3 | 106,7 | 106,9 | 105,6 |
| менчик формасы: | | | | | |
| мамлекеттик | 109,5 | 101,8 | 106,3 | 106,4 | 105,3 |
| жеке менчик | 152,5 | 161,0 | 151,2 | 137,9 | 118,0 |
| Нарын облусу | 118,7 | 114,7 | 115,8 | 112,1 | 110,7 |
| менчик формасы: | | | | | |
| мамлекеттик | 118,8 | 114,6 | 116,1 | 112,1 | 110,8 |
| жеке менчик | 103,4 | 206,8 | 68,3 | 110,8 | 95,7 |
| Ош облусу | 110,8 | 104,2 | 101,7 | 100,8 | 102,3 |
| менчик формасы: | | | | | |
| мамлекеттик | 110,6 | 104,2 | 101,7 | 100,9 | 102,4 |
| жеке менчик | - | - | - | 94,3 | 73,1 |
| Талас облусу | 87,0 | 87,9 | 92,2 | 102,9 | 98,3 |
| менчик формасы: | | | | | |
| мамлекеттик | 87,0 | 87,9 | 92,1 | 103,1 | 98,1 |
| жеке менчик | - | - | 101,7 | 95,0 | 105,5 |
| Чүй облусу | 100,8 | 98,4 | 98,9 | 104,7 | 97,8 |
| менчик формасы: | | | | | |
| мамлекеттик | 101,7 | 98,4 | 98,1 | 104,3 | 98,2 |
| жеке менчик | 88,7 | 99,1 | 108,9 | 108,1 | 94,6 |
| Бишкек ш. | 100,2 | 96,4 | 97,9 | 101,1 | 97,4 |
| менчик формасы: | | | | | |
| мамлекеттик | 101,5 | 96,8 | 98,6 | 102,3 | 97,7 |
| жеке менчик | 84,5 | 91,3 | 89,2 | 85,0 | 92,9 |
| Ош ш. | 96,8 | 102,4 | 97,0 | 101,0 | 95,8 |
| менчик формасы: | | | | | |
| мамлекеттик | 96,8 | 102,4 | 97,0 | 101,2 | 95,9 |
| жеке менчик | - | - | - | 75,5 | 94,4 |

5.4: Аймак, шаар жана айыл жерлери боюнча мектепке чейинки билим берүүдөгү эсепке алуунун жалпы көрсөткүчү боюнча гендердик тендиктин көрсөткүчү
(жылдын аягына карата, процент менен)

| | 2009 | 2010 | 2011 | 2012 | 2013 |
|----------------------------|--------------|--------------|--------------|--------------|--------------|
| Кыргыз Республикасы | 102,2 | 100,8 | 101,9 | 103,1 | 100,6 |
| шаар жерлери | 98,9 | 98,0 | 98,7 | 99,9 | 97,3 |
| айыл жерлери | 107,3 | 104,5 | 106,2 | 107,5 | 104,9 |
| Баткен облусу | 85,7 | 99,7 | 100,5 | 95,0 | 95,4 |
| шаар жерлери | 97,8 | 100,4 | 96,2 | 89,6 | 93,5 |
| айыл жерлери | 68,2 | 100,4 | 108,2 | 104,9 | 99,1 |
| Жалал-Абад облусу | 104,9 | 103,5 | 106,5 | 105,4 | 105,3 |
| шаар жерлери | 100,9 | 96,3 | 102,5 | 100,1 | 97,8 |
| айыл жерлери | 107,5 | 108,8 | 108,1 | 108,9 | 110,2 |
| Ысык-Көл облусу | 109,6 | 102,3 | 106,7 | 106,9 | 105,6 |
| шаар жерлери | 103,7 | 98,6 | 105,0 | 104,2 | 104,2 |
| айыл жерлери | 119,0 | 105,3 | 107,4 | 110,6 | 107,2 |
| Нарын облусу | 118,7 | 114,7 | 115,8 | 112,1 | 110,7 |
| шаар жерлери | 109,1 | 112,6 | 109,7 | 104,2 | 102,5 |
| айыл жерлери | 122,2 | 114,3 | 117,6 | 114,2 | 113,3 |
| Ош облусу | 110,8 | 104,2 | 101,7 | 100,8 | 102,3 |
| шаар жерлери | 85,7 | 90,6 | 93,7 | 81,9 | 89,0 |
| айыл жерлери | 119,5 | 107,6 | 103,6 | 104,7 | 103,6 |
| Талас облусу | 87,0 | 87,9 | 92,2 | 102,9 | 98,3 |
| шаар жерлери | 79,3 | 89,2 | 98,5 | 96,2 | 93,7 |
| айыл жерлери | 97,2 | 88,2 | 87,9 | 107,4 | 100,4 |
| Чүй облусу | 100,8 | 98,4 | 98,9 | 104,7 | 97,8 |
| шаар жерлери | 96,9 | 103,0 | 93,0 | 104,1 | 97,5 |
| айыл жерлери | 103,8 | 96,1 | 104,4 | 105,2 | 97,8 |
| Бишкек ш. | 100,2 | 96,4 | 97,9 | 101,1 | 97,4 |
| шаар жерлери | 100,2 | 96,4 | 97,9 | 101,1 | 97,4 |
| айыл жерлери | - | - | - | - | - |
| Ош ш. | 96,8 | 102,4 | 97,0 | 101,0 | 95,8 |
| шаар жерлери | 97,0 | 102,6 | 97,0 | 101,0 | 95,8 |
| айыл жерлери | - | - | - | - | - |

5.5: Аймак жана менчик формасы боюнча жалпы билим берүүчү уюмдардын (мектептердин) башталгыч класстарына кабыл алуунун жалпы көрсөткүчү (КЖК) боюнча гендердик тендиктин көрсөткүчү

(окуу жылынын башына карата, процент менен)

| | 2009/2010 | 2010/2011 | 2011/2012 | 2012/2013 | 2013/2014 |
|----------------------------|--------------|--------------|--------------|--------------|--------------|
| Кыргыз Республикасы | 98,7 | 98,6 | 97,8 | 98,5 | 98,4 |
| менчик формасы: | | | | | |
| мамлекеттик | 98,9 | 98,8 | 97,9 | 98,8 | 98,7 |
| жеке менчик | 81,1 | 82,8 | 90,2 | 78,6 | 81,2 |
| Баткен облусу | 99,3 | 99,9 | 99,5 | 98,3 | 96,5 |
| менчик формасы: | | | | | |
| мамлекеттик | 99,3 | 99,9 | 99,5 | 98,3 | 96,5 |
| жеке менчик | - | - | - | - | - |
| Жалал-Абад облусу | 95,8 | 96,9 | 101,1 | 98,1 | 98,6 |
| менчик формасы: | | | | | |
| мамлекеттик | 96,3 | 97,1 | 101,2 | 98,6 | 98,8 |
| жеке менчик | 35,2 | 46,6 | 81,7 | 45,9 | 75,4 |
| Ысык-Көл облусу | 99,6 | 99,0 | 99,3 | 97,6 | 96,6 |
| менчик формасы: | | | | | |
| мамлекеттик | 99,4 | 99,2 | 99,6 | 98,0 | 96,7 |
| жеке менчик | 203,1 | 45,8 | 66,2 | 62,7 | 82,7 |
| Нарын облусу | 96,9 | 96,8 | 98,1 | 94,4 | 98,3 |
| менчик формасы: | | | | | |
| мамлекеттик | 96,9 | 96,8 | 98,1 | 94,4 | 98,3 |
| жеке менчик | - | - | - | - | - |
| Ош облусу | 100,2 | 99,3 | 97,0 | 99,1 | 96,7 |
| менчик формасы: | | | | | |
| мамлекеттик | 100,2 | 99,3 | 97,2 | 99,3 | 96,8 |
| жеке менчик | - | - | 42,4 | 46,0 | 69,4 |
| Талас облусу | 94,4 | 102,4 | 88,5 | 94,7 | 93,5 |
| менчик формасы: | | | | | |
| мамлекеттик | 94,4 | 102,3 | 89,1 | 95,3 | 94,6 |
| жеке менчик | - | 107,3 | 40,5 | 30,2 | 50,2 |
| Чүй облусу | 101,3 | 98,7 | 95,4 | 98,7 | 101,2 |
| менчик формасы: | | | | | |
| мамлекеттик | 102,0 | 99,3 | 95,7 | 99,2 | 101,8 |
| жеке менчик | 66,6 | 69,5 | 82,7 | 76,4 | 81,5 |
| Бишкек ш. | 101,7 | 98,5 | 99,2 | 101,8 | 101,0 |
| менчик формасы: | | | | | |
| мамлекеттик | 101,3 | 98,1 | 98,5 | 102,4 | 101,2 |
| жеке менчик | 112,1 | 108,2 | 114,9 | 92,1 | 97,1 |
| Ош ш. | 94,5 | 100,0 | 95,5 | 98,2 | 100,4 |
| менчик формасы: | | | | | |
| мамлекеттик | 95,1 | 101,0 | 96,1 | 98,2 | 102,0 |
| жеке менчик | 61,9 | 61,9 | 73,8 | 97,8 | 59,6 |

5.6: Аймак, шаар жана айыл жерлери боюнча жалпы билим берүүчү уюмдардын (мектептердин) башталгыч класстарына кабыл алуунун жалпы көрсөткүчү (КЖК) боюнча гендердик тендиктин көрсөткүчү
(окуу жылынын башына карата, процент менен)

| | 2009/2010 | 2010/2011 | 2011/2012 | 2012/2013 | 2013/2014 |
|----------------------------|--------------|--------------|--------------|--------------|--------------|
| Кыргыз Республикасы | 98,7 | 98,6 | 97,8 | 98,5 | 98,4 |
| шаар жерлери | 98,2 | 98,4 | 97,1 | 98,6 | 101,0 |
| айыл жерлери | 98,7 | 98,6 | 98,1 | 98,2 | 96,9 |
| Баткен облусу | 99,3 | 99,9 | 99,5 | 98,3 | 96,5 |
| шаар жерлери | 103,3 | 94,7 | 99,9 | 98,4 | 100,9 |
| айыл жерлери | 98,1 | 101,2 | 99,4 | 98,8 | 94,9 |
| Жалал-Абад облусу | 95,8 | 96,9 | 101,1 | 98,1 | 98,6 |
| шаар жерлери | 90,6 | 96,0 | 98,6 | 94,5 | 100,8 |
| айыл жерлери | 97,1 | 97,0 | 101,9 | 99,1 | 97,6 |
| Ысык-Көл облусу | 99,6 | 99,0 | 99,3 | 97,6 | 96,6 |
| шаар жерлери | 100,6 | 100,8 | 95,0 | 100,8 | 96,6 |
| айыл жерлери | 96,7 | 98,4 | 100,7 | 96,5 | 96,4 |
| Нарын облусу | 96,9 | 96,8 | 98,1 | 94,4 | 98,3 |
| шаар жерлери | 97,3 | 102,5 | 99,5 | 88,8 | 109,6 |
| айыл жерлери | 96,8 | 95,7 | 97,7 | 95,2 | 96,5 |
| Ош облусу | 100,2 | 99,3 | 97,0 | 99,1 | 96,7 |
| шаар жерлери | 98,6 | 99,4 | 94,0 | 96,5 | 95,0 |
| айыл жерлери | 100,4 | 99,2 | 97,4 | 99,5 | 96,7 |
| Талас облусу | 94,4 | 102,4 | 88,5 | 94,7 | 93,5 |
| шаар жерлери | 91,9 | 107,6 | 88,3 | 82,2 | 99,3 |
| айыл жерлери | 94,7 | 101,5 | 88,7 | 96,7 | 92,5 |
| Чүй облусу | 101,3 | 98,7 | 95,4 | 98,7 | 101,2 |
| шаар жерлери | 104,1 | 94,5 | 93,7 | 101,1 | 108,5 |
| айыл жерлери | 100,7 | 99,5 | 95,9 | 97,9 | 99,6 |
| Бишкек ш. | 101,7 | 98,5 | 99,2 | 101,8 | 101,0 |
| шаар жерлери | 101,7 | 98,5 | 99,2 | 101,8 | 101,0 |
| айыл жерлери | - | - | - | - | - |
| Ош ш. | 94,5 | 100,0 | 95,5 | 98,2 | 100,4 |
| шаар жерлери | 93,3 | 100,0 | 95,5 | 98,2 | 100,4 |
| айыл жерлери | 104,6 | - | - | - | - |

5.7: Жалпы билим берүүчү уюмдардын (мектептердин) аймагы жана менчик формалары боюнча башталгыч класстарына кабыл алуунун таза көрсөткүчү боюнча гендердик тендиктин көрсөткүчү
(окуу жылынын башына карата, процент менен)

| | 2009/2010 | 2010/2011 | 2011/2012 | 2012/2013 | 2013/2014 |
|----------------------------|--------------|--------------|-------------|-------------|-------------|
| Кыргыз Республикасы | 94,3 | 95,6 | 93,7 | 93,6 | 93,4 |
| менчик формасы: | | | | | |
| мамлекеттик | 94,4 | 95,8 | 93,8 | 93,9 | 93,9 |
| жеке менчик | 86,4 | 80,9 | 86,2 | 73,3 | 69,6 |
| Баткен облусу | 91,1 | 98,4 | 95,2 | 95,6 | 93,6 |
| менчик формасы: | | | | | |
| мамлекеттик | 91,1 | 98,4 | 95,2 | 95,6 | 93,6 |
| жеке менчик | - | - | - | - | - |
| Жалал-Абад облусу | 89,9 | 93,4 | 95,1 | 91,7 | 92,5 |
| менчик формасы: | | | | | |
| мамлекеттик | 90,1 | 93,7 | 95,3 | 92,1 | 92,7 |
| жеке менчик | 44,3 | 25,4 | 56,7 | 46,5 | 66,3 |
| Ысык-Көл облусу | 97,9 | 98,2 | 98,9 | 95,5 | 95,1 |
| менчик формасы: | | | | | |
| мамлекеттик | 97,7 | 98,3 | 99,0 | 95,9 | 95,2 |
| жеке менчик | 152,3 | 52,3 | 88,6 | 61,2 | 89,1 |
| Нарын облусу | 95,9 | 95,3 | 94,9 | 93,6 | 97,7 |
| менчик формасы: | | | | | |
| мамлекеттик | 95,9 | 95,3 | 94,9 | 93,6 | 97,7 |
| жеке менчик | - | - | - | - | - |
| Ош облусу | 93,7 | 93,2 | 89,5 | 90,2 | 91,0 |
| менчик формасы: | | | | | |
| мамлекеттик | 93,7 | 93,2 | 89,6 | 90,4 | 91,2 |
| жеке менчик | - | - | 52,1 | 40,5 | 20,6 |
| Талас облусу | 94,4 | 100,7 | 86,8 | 93,1 | 90,7 |
| менчик формасы: | | | | | |
| мамлекеттик | 94,4 | 100,7 | 87,6 | 93,7 | 91,7 |
| жеке менчик | - | 107,3 | 32,1 | 28,3 | 42,0 |
| Чүй облусу | 95,3 | 95,6 | 90,5 | 92,3 | 94,0 |
| менчик формасы: | | | | | |
| мамлекеттик | 95,7 | 95,5 | 91,0 | 92,6 | 94,7 |
| жеке менчик | 76,7 | 59,0 | 72,9 | 80,8 | 69,8 |
| Бишкек ш. | 100,2 | 97,7 | 98,1 | 98,7 | 96,3 |
| менчик формасы: | | | | | |
| мамлекеттик | 99,9 | 97,1 | 97,4 | 99,6 | 96,9 |
| жеке менчик | 110,0 | 118,8 | 126,7 | 79,6 | 81,3 |
| Ош ш. | 83,6 | 93,5 | 87,9 | 84,2 | 86,7 |
| менчик формасы: | | | | | |
| мамлекеттик | 84,9 | 94,7 | 89,0 | 84,4 | 89,2 |
| жеке менчик | 41,0 | 53,4 | 59,8 | 78,1 | 50,3 |

5.8: Аймак, шаар жана айыл жерлери боюнча жалпы билим берүүчү уюмдардын (мектептердин) башталгыч класстарына кабыл алуунун таза көрсөткүчү боюнча гендердик тендиктин көрсөткүчү
(окуу жылынын башына карата, процент менен)

| | 2009/2010 | 2010/2011 | 2011/2012 | 2012/2013 | 2013/2014 |
|----------------------------|--------------|--------------|-------------|-------------|-------------|
| Кыргыз Республикасы | 94,3 | 95,6 | 93,7 | 93,6 | 93,4 |
| шаар жерлери | 94,9 | 95,2 | 94,1 | 94,4 | 94,6 |
| айыл жерлери | 93,8 | 95,6 | 93,5 | 92,9 | 92,6 |
| Баткен облусу | 91,1 | 98,4 | 95,2 | 95,6 | 93,6 |
| шаар жерлери | 95,9 | 86,3 | 94,1 | 92,7 | 96,3 |
| айыл жерлери | 89,6 | 102,5 | 95,3 | 97,6 | 92,6 |
| Жалал-Абад облусу | 89,9 | 93,4 | 95,1 | 91,7 | 92,5 |
| шаар жерлери | 82,7 | 94,3 | 92,3 | 90,7 | 91,3 |
| айыл жерлери | 91,9 | 92,9 | 96,1 | 91,8 | 92,7 |
| Ысык-Көл облусу | 97,9 | 98,2 | 98,9 | 95,5 | 95,1 |
| шаар жерлери | 102,0 | 99,3 | 99,4 | 97,0 | 94,9 |
| айыл жерлери | 96,2 | 97,8 | 98,5 | 95,1 | 95,0 |
| Нарын облусу | 95,9 | 95,3 | 94,9 | 93,6 | 97,7 |
| шаар жерлери | 107,7 | 97,3 | 96,4 | 86,3 | 114,4 |
| айыл жерлери | 93,9 | 95,0 | 94,7 | 94,8 | 95,4 |
| Ош облусу | 93,7 | 93,2 | 89,5 | 90,2 | 91,0 |
| шаар жерлери | 97,5 | 93,2 | 82,1 | 83,6 | 92,1 |
| айыл жерлери | 93,4 | 93,2 | 90,4 | 89,9 | 91,0 |
| Талас облусу | 94,4 | 100,7 | 86,8 | 93,1 | 90,7 |
| шаар жерлери | 88,3 | 105,8 | 88,1 | 77,3 | 95,8 |
| айыл жерлери | 95,3 | 100,0 | 86,6 | 95,9 | 89,9 |
| Чүй облусу | 95,3 | 94,6 | 90,5 | 92,3 | 94,0 |
| шаар жерлери | 93,9 | 87,3 | 87,2 | 93,0 | 99,9 |
| айыл жерлери | 95,9 | 96,4 | 91,6 | 91,9 | 92,7 |
| Бишкек ш. | 100,2 | 97,7 | 98,1 | 98,7 | 96,3 |
| шаар жерлери | 100,2 | 97,7 | 98,1 | 98,7 | 96,3 |
| айыл жерлери | - | - | - | - | - |
| Ош ш. | 83,6 | 93,5 | 87,9 | 84,2 | 86,7 |
| шаар жерлери | 81,6 | 93,5 | 87,9 | 84,2 | 86,7 |
| айыл жерлери | 106,8 | - | - | - | - |

5.9: Жалпы билим берүүчү уюмдардын (мектептердин) аймагы жана менчик формалары боюнча башталгыч билим берүүдөгү эсепке алуунун жалпы көрсөткүчү боюнча гендердик тендиктин көрсөткүчү

(окуу жылынын башына карата, процент менен)

| | 2009/2010 | 2010/2011 | 2011/2012 | 2012/2013 | 2013/2014 |
|----------------------------|--------------|-------------|--------------|--------------|--------------|
| Кыргыз Республикасы | 98,8 | 98,9 | 98,8 | 98,9 | 99,2 |
| менчик формасы: | | | | | |
| мамлекеттик | 98,9 | 99,0 | 98,9 | 99,2 | 99,4 |
| жеке менчик | 84,6 | 86,2 | 86,0 | 82,4 | 83,2 |
| Баткен облусу | 99,8 | 99,6 | 100,1 | 99,3 | 99,2 |
| менчик формасы: | | | | | |
| мамлекеттик | 99,8 | 99,6 | 100,1 | 99,3 | 99,2 |
| жеке менчик | - | - | - | - | - |
| Жалал-Абад облусу | 97,9 | 98,2 | 99,0 | 98,5 | 99,3 |
| менчик формасы: | | | | | |
| мамлекеттик | 98,3 | 98,3 | 99,2 | 98,8 | 99,6 |
| жеке менчик | 44,9 | 50,6 | 58,2 | 53,3 | 57,2 |
| Ысык-Көл облусу | 96,6 | 98,0 | 98,3 | 98,2 | 98,5 |
| менчик формасы: | | | | | |
| мамлекеттик | 96,4 | 98,0 | 98,5 | 98,4 | 98,7 |
| жеке менчик | 187,3 | 44,4 | 56,9 | 65,8 | 78,5 |
| Нарын облусу | 98,0 | 98,4 | 98,3 | 96,9 | 97,8 |
| менчик формасы: | | | | | |
| мамлекеттик | 98,0 | 98,4 | 98,3 | 96,9 | 97,8 |
| жеке менчик | - | - | - | - | - |
| Ош облусу | 99,9 | 99,4 | 98,9 | 99,3 | 98,4 |
| менчик формасы: | | | | | |
| мамлекеттик | 99,9 | 99,4 | 99,0 | 99,5 | 98,5 |
| жеке менчик | - | - | 59,0 | 47,5 | 53,4 |
| Талас облусу | 97,4 | 99,7 | 97,4 | 96,5 | 96,8 |
| менчик формасы: | | | | | |
| мамлекеттик | 97,4 | 99,7 | 97,7 | 97,0 | 97,7 |
| жеке менчик | - | 105,3 | 50,2 | 35,6 | 44,3 |
| Чүй облусу | 98,8 | 99,3 | 98,6 | 98,7 | 99,7 |
| менчик формасы: | | | | | |
| мамлекеттик | 99,5 | 99,9 | 99,1 | 99,3 | 100,2 |
| жеке менчик | 64,5 | 68,6 | 76,7 | 72,1 | 77,6 |
| Бишкек ш. | 101,4 | 99,4 | 99,2 | 101,9 | 100,7 |
| менчик формасы: | | | | | |
| мамлекеттик | 100,9 | 99,0 | 98,9 | 101,9 | 100,7 |
| жеке менчик | 117,3 | 112,8 | 108,4 | 102,5 | 101,9 |
| Ош ш. | 96,4 | 97,7 | 97,7 | 98,2 | 101,7 |
| менчик формасы: | | | | | |
| мамлекеттик | 97,0 | 98,4 | 98,4 | 98,6 | 102,4 |
| жеке менчик | 59,9 | 63,0 | 68,3 | 83,1 | 78,4 |

5.10: Аймак, шаар жана айыл жерлери боюнча жалпы билим берүүчү уюмдардын (мектептердин) башталгыч билим берүүдөгү эсепке алуунун жалпы көрсөткүчү боюнча гендердик тендиктин көрсөткүчү
(окуу жылынын башына карата, процент менен)

| | 2009/2010 | 2010/2011 | 2011/2012 | 2012/2013 | 2013/2014 |
|----------------------------|--------------|-------------|--------------|--------------|--------------|
| Кыргыз Республикасы | 98,8 | 98,9 | 98,8 | 98,9 | 99,2 |
| шаар жерлери | 100,4 | 99,0 | 98,8 | 99,0 | 100,3 |
| айыл жерлери | 98,1 | 98,7 | 98,7 | 98,7 | 98,5 |
| Баткен облусу | 99,8 | 99,6 | 100,1 | 99,3 | 99,2 |
| шаар жерлери | 100,9 | 100,6 | 100,1 | 97,1 | 95,2 |
| айыл жерлери | 99,5 | 99,2 | 99,9 | 100,0 | 100,9 |
| Жалал-Абад облусу | 97,9 | 98,2 | 99,0 | 98,5 | 99,3 |
| шаар жерлери | 98,7 | 97,2 | 100,0 | 97,1 | 99,6 |
| айыл жерлери | 97,7 | 98,3 | 98,7 | 98,8 | 99,1 |
| Ысык-Көл облусу | 96,6 | 98,0 | 98,3 | 98,2 | 98,5 |
| шаар жерлери | 99,1 | 98,4 | 97,3 | 95,8 | 99,5 |
| айыл жерлери | 95,7 | 97,7 | 98,4 | 98,7 | 98,0 |
| Нарын облусу | 98,0 | 98,4 | 98,3 | 96,9 | 97,8 |
| шаар жерлери | 99,0 | 101,7 | 102,8 | 97,5 | 100,6 |
| айыл жерлери | 97,8 | 97,9 | 97,5 | 96,6 | 97,2 |
| Ош облусу | 99,9 | 99,4 | 98,9 | 99,3 | 98,4 |
| шаар жерлери | 102,6 | 99,7 | 99,0 | 98,0 | 100,5 |
| айыл жерлери | 99,6 | 99,3 | 98,9 | 99,5 | 98,1 |
| Талас облусу | 97,4 | 99,7 | 97,4 | 96,5 | 96,8 |
| шаар жерлери | 101,9 | 103,5 | 98,0 | 93,5 | 95,1 |
| айыл жерлери | 96,7 | 99,0 | 97,3 | 97,0 | 97,2 |
| Чүй облусу | 98,8 | 99,3 | 98,6 | 98,7 | 99,7 |
| шаар жерлери | 105,6 | 100,9 | 97,2 | 99,0 | 102,4 |
| айыл жерлери | 97,3 | 98,8 | 98,8 | 98,5 | 99,0 |
| Бишкек ш. | 101,4 | 99,4 | 99,2 | 101,9 | 100,7 |
| шаар жерлери | 101,4 | 99,4 | 99,2 | 101,9 | 100,7 |
| айыл жерлери | - | - | - | - | - |
| Ош ш. | 96,4 | 97,7 | 97,7 | 98,2 | 101,7 |
| шаар жерлери | 96,5 | 97,7 | 97,7 | 98,2 | 101,7 |
| айыл жерлери | 94,0 | - | - | - | - |

5.11: Аймак жана менчик формасы боюнча жалпы билим берүүчү уюмдардын (мектептердин) башталгыч билим берүүдөгү эсепке алуунун таза көрсөткүчү боюнча гендердик тендиктин көрсөткүчү
(окуу жылынын башына карата, процент менен)

| | 2009/2010 | 2010/2011 | 2011/2012 | 2012/2013 | 2013/2014 |
|----------------------------|--------------|-------------|-------------|--------------|--------------|
| Кыргыз Республикасы | 98,2 | 98,4 | 98,2 | 98,1 | 98,4 |
| менчик формасы: | | | | | |
| мамлекеттик | 97,1 | 98,5 | 98,4 | 98,3 | 98,7 |
| жеке менчик | 86,0 | 85,5 | 83,0 | 80,6 | 79,8 |
| Баткен облусу | 98,6 | 98,7 | 99,8 | 99,2 | 98,3 |
| менчик формасы: | | | | | |
| мамлекеттик | 98,6 | 98,7 | 99,8 | 99,2 | 98,3 |
| жеке менчик | - | - | - | - | - |
| Жалал-Абад облусу | 97,0 | 97,4 | 98,2 | 97,7 | 98,6 |
| менчик формасы: | | | | | |
| мамлекеттик | 97,3 | 97,5 | 98,4 | 98,0 | 98,9 |
| жеке менчик | 47,2 | 48,5 | 50,1 | 54,4 | 53,2 |
| Ысык-Көл облусу | 95,9 | 98,4 | 98,3 | 97,5 | 98,3 |
| менчик формасы: | | | | | |
| мамлекеттик | 98,3 | 98,4 | 98,5 | 97,7 | 98,4 |
| жеке менчик | 95,0 | 46,8 | 59,0 | 67,7 | 80,3 |
| Нарын облусу | 98,2 | 98,4 | 98,3 | 96,8 | 97,8 |
| менчик формасы: | | | | | |
| мамлекеттик | 98,2 | 98,4 | 98,3 | 96,8 | 97,8 |
| жеке менчик | - | - | - | - | - |
| Ош облусу | 99,2 | 98,6 | 97,8 | 97,8 | 97,8 |
| менчик формасы: | | | | | |
| мамлекеттик | 99,2 | 98,6 | 97,8 | 97,9 | 97,9 |
| жеке менчик | - | - | - | 44,0 | 44,3 |
| Талас облусу | 97,5 | 99,6 | 97,7 | 96,2 | 96,3 |
| менчик формасы: | | | | | |
| мамлекеттик | 97,5 | 99,6 | 97,9 | 96,7 | 97,1 |
| жеке менчик | - | 105,3 | 51,1 | 35,3 | 40,3 |
| Чүй облусу | 98,4 | 99,2 | 98,1 | 97,5 | 98,7 |
| менчик формасы: | | | | | |
| мамлекеттик | 99,0 | 99,8 | 98,6 | 98,2 | 99,3 |
| жеке менчик | 67,8 | 67,8 | 71,1 | 68,5 | 72,8 |
| Бишкек ш. | 101,2 | 99,2 | 99,2 | 101,2 | 100,0 |
| менчик формасы: | | | | | |
| мамлекеттик | 100,8 | 98,9 | 98,8 | 101,2 | 100,1 |
| жеке менчик | 115,5 | 112,2 | 111,5 | 100,8 | 98,2 |
| Ош ш. | 94,9 | 95,6 | 95,4 | 96,4 | 98,2 |
| менчик формасы: | | | | | |
| мамлекеттик | 95,6 | 96,3 | 96,3 | 96,9 | 98,9 |
| жеке менчик | 55,8 | 61,5 | 64,9 | 77,4 | 75,9 |

5.12: Аймак, шаар жана айыл жерлери боюнча жалпы билим берүүчү уюмдардын (мектептердин) башталгыч билим берүүдөгү эсепке алуунун таза көрсөткүчү боюнча гендердик тендиктин көрсөткүчү
(окуу жылынын башына карата, процент менен)

| | 2009/2010 | 2010/2011 | 2011/2012 | 2012/2013 | 2013/2014 |
|----------------------------|--------------|-------------|-------------|--------------|--------------|
| Кыргыз Республикасы | 98,2 | 98,4 | 98,2 | 98,1 | 98,4 |
| шаар жерлери | 99,7 | 98,2 | 98,3 | 98,2 | 98,9 |
| айыл жерлери | 97,5 | 98,4 | 98,1 | 97,8 | 98,0 |
| Баткен облусу | 98,6 | 98,7 | 99,8 | 99,2 | 98,3 |
| шаар жерлери | 99,6 | 98,6 | 99,7 | 97,1 | 93,6 |
| айыл жерлери | 98,3 | 98,7 | 99,6 | 99,8 | 100,3 |
| Жалал-Абад облусу | 97,0 | 97,4 | 98,2 | 97,7 | 98,6 |
| шаар жерлери | 97,4 | 96,0 | 99,5 | 96,9 | 98,3 |
| айыл жерлери | 96,9 | 97,6 | 97,7 | 97,8 | 98,5 |
| Ысык-Көл облусу | 95,9 | 98,4 | 98,3 | 97,5 | 98,3 |
| шаар жерлери | 98,3 | 99,4 | 98,1 | 95,3 | 99,3 |
| айыл жерлери | 95,0 | 98,0 | 98,1 | 98,1 | 97,8 |
| Нарын облусу | 98,2 | 98,4 | 98,3 | 96,8 | 97,8 |
| шаар жерлери | 101,3 | 101,4 | 102,9 | 97,8 | 100,8 |
| айыл жерлери | 97,7 | 97,8 | 97,5 | 96,4 | 97,3 |
| Ош облусу | 99,2 | 98,6 | 97,8 | 97,8 | 97,8 |
| шаар жерлери | 102,4 | 98,2 | 97,3 | 96,2 | 98,9 |
| айыл жерлери | 98,9 | 98,6 | 97,8 | 97,9 | 97,6 |
| Талас облусу | 97,5 | 99,6 | 97,7 | 96,2 | 96,3 |
| шаар жерлери | 101,1 | 102,4 | 99,6 | 91,9 | 93,2 |
| айыл жерлери | 96,9 | 99,1 | 97,3 | 97,0 | 96,9 |
| Чүй облусу | 98,4 | 99,2 | 98,1 | 97,5 | 98,7 |
| шаар жерлери | 104,5 | 99,5 | 95,7 | 96,7 | 101,0 |
| айыл жерлери | 97,0 | 99,1 | 98,6 | 97,7 | 98,1 |
| Бишкек ш. | 101,2 | 99,2 | 99,2 | 101,2 | 100,0 |
| шаар жерлери | 101,2 | 99,2 | 99,2 | 101,2 | 100,0 |
| айыл жерлери | - | - | - | - | - |
| Ош ш. | 94,9 | 95,6 | 95,4 | 96,4 | 98,2 |
| шаар жерлери | 94,9 | 95,1 | 95,4 | 96,4 | 98,2 |
| айыл жерлери | 93,5 | - | - | - | - |

5.13: Аймак жана менчик формасы боюнча жалпы билим берүүчү уюмдардын (мектептердин) ортоңку билим берүүдөгү (5-9 класстар) эсепке алуунун жалпы көрсөткүчү боюнча гендердик тендиктин көрсөткүчү
(окуу жылынын башына карата, процент менен)

| | 2009/2010 | 2010/2011 | 2011/2012 | 2012/2013 | 2013/2014 |
|----------------------------|--------------|--------------|--------------|--------------|--------------|
| Кыргыз Республикасы | 99,4 | 99,7 | 98,9 | 99,4 | 99,9 |
| менчик формасы: | | | | | |
| мамлекеттик | 99,9 | 100,2 | 99,5 | 100,0 | 100,6 |
| жеке менчик | 63,9 | 58,3 | 66,0 | 64,2 | 65,0 |
| Баткен облусу | 100,5 | 100,2 | 100,1 | 98,9 | 100,4 |
| менчик формасы: | | | | | |
| мамлекеттик | 102,1 | 101,9 | 102,0 | 101,0 | 102,6 |
| жеке менчик | 0,0 | 0,0 | 0,0 | 0,0 | 0,0 |
| Жалал-Абад облусу | 99,4 | 98,4 | 98,3 | 99,3 | 98,3 |
| менчик формасы: | | | | | |
| мамлекеттик | 99,8 | 98,7 | 98,6 | 99,6 | 98,7 |
| жеке менчик | 54,3 | 55,0 | 59,1 | 67,9 | 60,3 |
| Ысык-Көл облусу | 100,1 | 98,5 | 98,3 | 97,9 | 98,2 |
| менчик формасы: | | | | | |
| мамлекеттик | 100,4 | 98,7 | 98,4 | 98,2 | 98,4 |
| жеке менчик | 71,5 | 79,8 | 90,1 | 82,9 | 91,8 |
| Нарын облусу | 96,5 | 97,4 | 92,1 | 92,7 | 97,1 |
| менчик формасы: | | | | | |
| мамлекеттик | 97,3 | 98,6 | 93,4 | 94,3 | 98,7 |
| жеке менчик | 0,0 | 0,0 | 0,0 | 0,0 | 0,0 |
| Ош облусу | 99,3 | 99,4 | 98,5 | 98,1 | 99,2 |
| менчик формасы: | | | | | |
| мамлекеттик | 99,3 | 99,4 | 98,5 | 98,1 | 99,2 |
| жеке менчик | - | - | - | 72,3 | 89,6 |
| Талас облусу | 98,5 | 100,3 | 98,1 | 98,5 | 98,3 |
| менчик формасы: | | | | | |
| мамлекеттик | 98,6 | 100,5 | 98,5 | 99,1 | 98,7 |
| жеке менчик | 87,4 | 85,1 | 81,3 | 75,2 | 79,2 |
| Чүй облусу | 99,7 | 99,0 | 98,5 | 98,3 | 98,9 |
| менчик формасы: | | | | | |
| мамлекеттик | 100,5 | 100,0 | 99,9 | 99,8 | 100,6 |
| жеке менчик | 53,7 | 44,1 | 43,0 | 41,2 | 40,2 |
| Бишкек ш. | 99,7 | 104,5 | 103,4 | 106,2 | 105,9 |
| менчик формасы: | | | | | |
| мамлекеттик | 100,0 | 105,3 | 103,4 | 106,4 | 106,4 |
| жеке менчик | 90,0 | 83,1 | 105,1 | 103,1 | 97,2 |
| Ош ш. | 100,5 | 101,1 | 103,0 | 105,1 | 105,5 |
| менчик формасы: | | | | | |
| мамлекеттик | 101,1 | 101,7 | 104,0 | 106,7 | 107,3 |
| жеке менчик | 84,3 | 79,3 | 76,5 | 71,1 | 78,3 |

5.14: Аймак, шаар жана айыл жерлери боюнча жалпы билим берүүчү уюмдардын (мектептердин) ортоңку билим берүүдөгү (5-9 класстар) эсепке алуунун жалпы көрсөткүчү боюнча гендердик тендиктин көрсөткүчү
(окуу жылынын башына карата, процент менен)

| | 2009/2010 | 2010/2011 | 2011/2012 | 2012/2013 | 2013/2014 |
|----------------------------|--------------|--------------|--------------|--------------|--------------|
| Кыргыз Республикасы | 99,4 | 99,7 | 98,9 | 99,4 | 99,9 |
| шаар жерлери | 99,7 | 101,4 | 100,8 | 102,8 | 103,2 |
| айыл жерлери | 99,2 | 98,8 | 98,0 | 97,8 | 98,4 |
| Баткен облусу | 100,5 | 100,2 | 100,1 | 98,9 | 100,4 |
| шаар жерлери | 97,4 | 94,5 | 94,7 | 95,6 | 98,3 |
| айыл жерлери | 101,7 | 102,2 | 102,0 | 100,1 | 101,4 |
| Жалал-Абад облусу | 99,4 | 98,4 | 98,3 | 99,3 | 98,3 |
| шаар жерлери | 99,4 | 98,9 | 99,4 | 102,8 | 100,9 |
| айыл жерлери | 99,3 | 98,3 | 98,0 | 98,4 | 97,6 |
| Ысык-Көл облусу | 100,1 | 98,5 | 98,3 | 97,9 | 98,2 |
| шаар жерлери | 101,8 | 100,5 | 98,7 | 99,6 | 97,6 |
| айыл жерлери | 99,4 | 97,8 | 98,1 | 97,4 | 98,3 |
| Нарын облусу | 96,5 | 97,4 | 92,1 | 92,7 | 97,1 |
| шаар жерлери | 99,5 | 100,8 | 91,7 | 90,5 | 92,6 |
| айыл жерлери | 95,9 | 96,8 | 92,2 | 93,2 | 97,9 |
| Ош облусу | 99,3 | 99,4 | 98,5 | 98,1 | 99,2 |
| шаар жерлери | 101,7 | 102,9 | 102,9 | 102,2 | 105,0 |
| айыл жерлери | 99,1 | 99,1 | 98,1 | 97,7 | 98,7 |
| Талас облусу | 98,5 | 100,3 | 98,1 | 98,5 | 98,3 |
| шаар жерлери | 102,5 | 106,0 | 100,9 | 101,0 | 103,8 |
| айыл жерлери | 97,6 | 99,2 | 97,7 | 98,1 | 97,3 |
| Чүй облусу | 99,7 | 99,0 | 98,5 | 98,3 | 98,9 |
| шаар жерлери | 97,4 | 99,9 | 100,3 | 101,7 | 104,5 |
| айыл жерлери | 100,1 | 98,6 | 98,1 | 97,5 | 97,7 |
| Бишкек ш. | 99,7 | 104,5 | 103,4 | 106,2 | 105,9 |
| шаар жерлери | 99,7 | 104,5 | 103,4 | 106,2 | 105,9 |
| айыл жерлери | - | - | - | - | - |
| Ош ш. | 100,5 | 101,1 | 103,0 | 105,1 | 105,5 |
| шаар жерлери | 101,4 | 101,0 | 103,0 | 105,1 | 105,5 |
| айыл жерлери | 92,4 | - | - | - | - |

5.15: Аймак жана менчик формасы боюнча жалпы билим берүүчү уюмдардын (мектептердин) ортоңку билим берүүдөгү (5-9 класстар) эсепке алуунун таза көрсөткүчү боюнча гендердик тендиктин көрсөткүчү
(окуу жылынын башына карата, процент менен)

| | 2009/2010 | 2010/2011 | 2011/2012 | 2012/2013 | 2013/2014 |
|----------------------------|--------------|--------------|--------------|--------------|--------------|
| Кыргыз Республикасы | 99,0 | 99,2 | 98,6 | 98,9 | 99,5 |
| менчик формасы: | | | | | |
| мамлекеттик | 99,6 | 99,8 | 99,1 | 99,6 | 100,3 |
| жеке менчик | 61,4 | 54,6 | 63,5 | 63,1 | 63,9 |
| Баткен облусу | 100,1 | 99,5 | 100,0 | 98,5 | 99,9 |
| менчик формасы: | | | | | |
| мамлекеттик | 101,7 | 101,2 | 101,9 | 100,7 | 102,3 |
| жеке менчик | 0,0 | 0,0 | 0,0 | 0,0 | 0,0 |
| Жалал-Абад облусу | 98,9 | 98,0 | 98,2 | 98,8 | 97,5 |
| менчик формасы: | | | | | |
| мамлекеттик | 99,3 | 98,3 | 98,5 | 99,0 | 97,8 |
| жеке менчик | 56,1 | 56,3 | 60,7 | 69,0 | 62,5 |
| Ысык-Көл облусу | 99,7 | 99,2 | 98,3 | 98,2 | 98,2 |
| менчик формасы: | | | | | |
| мамлекеттик | 100,0 | 99,4 | 98,5 | 98,4 | 98,3 |
| жеке менчик | 70,3 | 81,8 | 88,9 | 90,6 | 92,7 |
| Нарын облусу | 96,3 | 97,0 | 92,2 | 92,8 | 97,0 |
| менчик формасы: | | | | | |
| мамлекеттик | 97,2 | 98,3 | 93,5 | 94,5 | 98,6 |
| жеке менчик | 0,0 | 0,0 | 0,0 | 0,0 | 0,0 |
| Ош облусу | 98,9 | 98,6 | 97,6 | 97,3 | 98,9 |
| менчик формасы: | | | | | |
| мамлекеттик | 98,9 | 98,6 | 97,6 | 97,3 | 98,9 |
| жеке менчик | - | - | - | 103,2 | 117,6 |
| Талас облусу | 97,9 | 100,1 | 97,4 | 98,4 | 98,6 |
| менчик формасы: | | | | | |
| мамлекеттик | 98,1 | 100,3 | 97,8 | 99,0 | 99,1 |
| жеке менчик | 86,4 | 85,9 | 78,8 | 74,5 | 77,7 |
| Чүй облусу | 99,5 | 98,7 | 97,9 | 98,1 | 98,5 |
| менчик формасы: | | | | | |
| мамлекеттик | 100,4 | 99,9 | 99,4 | 99,8 | 100,3 |
| жеке менчик | 52,8 | 45,5 | 39,8 | 39,1 | 36,8 |
| Бишкек ш. | 99,4 | 103,9 | 103,4 | 105,6 | 106,0 |
| менчик формасы: | | | | | |
| мамлекеттик | 99,9 | 104,9 | 103,6 | 105,8 | 106,4 |
| жеке менчик | 84,5 | 75,7 | 100,3 | 101,5 | 97,7 |
| Ош ш. | 99,7 | 100,3 | 101,7 | 104,3 | 104,3 |
| менчик формасы: | | | | | |
| мамлекеттик | 100,5 | 101,0 | 102,8 | 106,0 | 106,4 |
| жеке менчик | 81,2 | 74,8 | 76,4 | 70,9 | 75,1 |

5.16: Аймак, шаар жана айыл жерлери боюнча жалпы билим берүүчү уюмдардын (мектептердин) ортоңку билим берүүдөгү (5-9 класстар) эсепке алуунун таза көрсөткүчү боюнча гендердик тендиктин көрсөткүчү
(окуу жылынын башына карата, процент менен)

| | 2009/2010 | 2010/2011 | 2011/2012 | 2012/2013 | 2013/2014 |
|----------------------------|--------------|--------------|--------------|--------------|--------------|
| Кыргыз Республикасы | 99,0 | 99,2 | 98,6 | 98,9 | 99,5 |
| шаар жерлери | 99,3 | 100,7 | 100,4 | 102,1 | 102,6 |
| айыл жерлери | 98,8 | 98,5 | 97,7 | 97,5 | 98,1 |
| Баткен облусу | 100,1 | 99,5 | 100,0 | 98,5 | 99,9 |
| шаар жерлери | 97,0 | 93,8 | 93,8 | 94,6 | 97,6 |
| айыл жерлери | 101,3 | 101,5 | 102,2 | 100,0 | 101,1 |
| Жалал-Абад облусу | 98,9 | 98,0 | 98,2 | 98,8 | 97,5 |
| шаар жерлери | 98,7 | 98,5 | 100,0 | 101,9 | 99,8 |
| айыл жерлери | 98,9 | 97,8 | 97,7 | 97,9 | 96,8 |
| Ысык-Көл облусу | 99,7 | 99,2 | 98,3 | 98,2 | 98,2 |
| шаар жерлери | 101,0 | 100,9 | 98,5 | 99,2 | 96,8 |
| айыл жерлери | 99,2 | 98,6 | 98,2 | 97,9 | 98,5 |
| Нарын облусу | 96,3 | 97,0 | 92,2 | 92,8 | 97,0 |
| шаар жерлери | 97,6 | 99,5 | 91,6 | 89,5 | 91,2 |
| айыл жерлери | 96,0 | 96,6 | 92,3 | 93,5 | 98,0 |
| Ош облусу | 98,9 | 98,6 | 97,6 | 97,3 | 98,9 |
| шаар жерлери | 102,2 | 99,2 | 101,1 | 99,7 | 104,7 |
| айыл жерлери | 98,6 | 98,5 | 97,3 | 97,1 | 98,4 |
| Талас облусу | 97,9 | 100,1 | 97,4 | 98,4 | 98,6 |
| шаар жерлери | 102,7 | 106,4 | 99,9 | 99,3 | 103,2 |
| айыл жерлери | 96,9 | 98,8 | 97,0 | 98,3 | 97,8 |
| Чүй облусу | 99,5 | 98,7 | 97,9 | 98,1 | 98,5 |
| шаар жерлери | 97,5 | 99,7 | 99,2 | 102,2 | 103,5 |
| айыл жерлери | 99,8 | 98,4 | 97,7 | 97,1 | 97,4 |
| Бишкек ш. | 99,4 | 103,9 | 103,4 | 105,6 | 106,0 |
| шаар жерлери | 99,4 | 103,9 | 103,4 | 105,6 | 106,0 |
| айыл жерлери | - | - | - | - | - |
| Ош ш. | 99,7 | 100,3 | 101,7 | 104,3 | 104,3 |
| шаар жерлери | 100,6 | 100,3 | 101,7 | 104,3 | 104,3 |
| айыл жерлери | 92,2 | - | - | - | - |

5.17: Аймак жана менчик формасы боюнча жалпы билим берүүчү уюмдардын (мектептердин) толук орто билим берүүдөгү (5-11 класстар) эсепке алуунун жалпы көрсөткүчү боюнча гендердик тендиктин көрсөткүчү
(окуу жылынын башына карата, процент менен)

| | 2009/2010 | 2010/2011 | 2011/2012 | 2012/2013 | 2013/2014 |
|----------------------------|--------------|--------------|--------------|--------------|--------------|
| Кыргыз Республикасы | 102,1 | 102,4 | 101,7 | 101,9 | 102,3 |
| менчик формасы: | | | | | |
| мамлекеттик | 102,7 | 103,1 | 102,4 | 102,7 | 103,1 |
| жеке менчик | 65,4 | 60,2 | 68,2 | 65,7 | 67,0 |
| Баткен облусу | 103,9 | 102,9 | 102,8 | 101,7 | 103,3 |
| менчик формасы: | | | | | |
| мамлекеттик | 105,9 | 104,8 | 104,9 | 104,1 | 106,0 |
| жеке менчик | 0,0 | 0,0 | 0,0 | 0,0 | 0,0 |
| Жалал-Абад облусу | 102,2 | 101,5 | 101,1 | 101,2 | 100,9 |
| менчик формасы: | | | | | |
| мамлекеттик | 102,7 | 101,8 | 101,5 | 101,6 | 101,4 |
| жеке менчик | 55,0 | 56,4 | 61,1 | 62,7 | 61,2 |
| Ысык-Көл облусу | 103,9 | 103,9 | 103,2 | 103,1 | 103,1 |
| менчик формасы: | | | | | |
| мамлекеттик | 104,2 | 104,2 | 103,6 | 103,4 | 103,2 |
| жеке менчик | 81,2 | 83,1 | 81,5 | 83,1 | 96,7 |
| Нарын облусу | 98,8 | 99,5 | 95,8 | 95,6 | 99,8 |
| менчик формасы: | | | | | |
| мамлекеттик | 99,9 | 100,8 | 97,3 | 97,2 | 101,8 |
| жеке менчик | 0,0 | 0,0 | 0,0 | 0,0 | 0,0 |
| Ош облусу | 101,4 | 101,6 | 100,2 | 100,0 | 101,4 |
| менчик формасы: | | | | | |
| мамлекеттик | 101,1 | 101,6 | 100,2 | 100,1 | 101,4 |
| жеке менчик | - | - | - | 72,5 | 89,7 |
| Талас облусу | 101,0 | 102,1 | 99,3 | 99,9 | 100,4 |
| менчик формасы: | | | | | |
| мамлекеттик | 101,0 | 102,3 | 99,6 | 100,5 | 101,1 |
| жеке менчик | 98,7 | 93,2 | 85,5 | 76,9 | 77,9 |
| Чүй облусу | 103,1 | 102,2 | 103,0 | 102,8 | 100,4 |
| менчик формасы: | | | | | |
| мамлекеттик | 104,2 | 103,4 | 104,5 | 104,5 | 102,2 |
| жеке менчик | 51,7 | 41,0 | 44,2 | 43,0 | 40,5 |
| Бишкек ш. | 103,0 | 107,5 | 105,7 | 108,0 | 107,6 |
| менчик формасы: | | | | | |
| мамлекеттик | 103,8 | 108,8 | 105,9 | 108,4 | 108,2 |
| жеке менчик | 90,6 | 82,8 | 101,8 | 101,1 | 99,6 |
| Ош ш. | 99,6 | 101,1 | 104,1 | 106,4 | 106,6 |
| менчик формасы: | | | | | |
| мамлекеттик | 100,4 | 101,9 | 105,1 | 108,1 | 108,7 |
| жеке менчик | 80,7 | 77,4 | 81,6 | 73,5 | 78,7 |

5.18: Аймак, шаар жана айыл жерлери боюнча жалпы билим берүүчү уюмдардын (мектептердин) толук орто билим берүүдөгү (5-11 класстар) эсепке алуунун жалпы көрсөткүчү боюнча гендердик тендиктин көрсөткүчү
(окуу жылынын башына карата, процент менен)

| | 2009/2010 | 2010/2011 | 2011/2012 | 2012/2013 | 2013/2014 |
|----------------------------|--------------|--------------|--------------|--------------|--------------|
| Кыргыз Республикасы | 102,1 | 102,4 | 101,7 | 101,9 | 102,3 |
| шаар жерлери | 102,6 | 104,3 | 103,8 | 104,9 | 103,7 |
| айыл жерлери | 101,9 | 101,6 | 100,8 | 100,6 | 101,5 |
| Баткен облусу | 103,9 | 102,9 | 102,8 | 101,7 | 103,3 |
| шаар жерлери | 103,4 | 99,4 | 96,8 | 97,7 | 100,6 |
| айыл жерлери | 104,2 | 104,1 | 104,8 | 103,2 | 104,4 |
| Жалал-Абад облусу | 102,2 | 101,5 | 101,1 | 101,2 | 100,9 |
| шаар жерлери | 101,7 | 101,6 | 102,6 | 104,3 | 103,9 |
| айыл жерлери | 102,3 | 101,4 | 100,7 | 100,4 | 100,1 |
| Ысык-Көл облусу | 103,9 | 103,9 | 103,2 | 103,1 | 103,1 |
| шаар жерлери | 105,6 | 105,5 | 105,0 | 104,4 | 101,6 |
| айыл жерлери | 103,3 | 103,4 | 102,7 | 102,6 | 103,5 |
| Нарын облусу | 98,8 | 99,5 | 95,8 | 95,6 | 99,8 |
| шаар жерлери | 106,8 | 108,6 | 100,6 | 96,6 | 92,6 |
| айыл жерлери | 97,5 | 98,0 | 95,0 | 95,4 | 101,1 |
| Ош облусу | 101,4 | 101,6 | 100,2 | 100,0 | 101,4 |
| шаар жерлери | 100,9 | 102,5 | 101,8 | 101,0 | 104,0 |
| айыл жерлери | 101,5 | 101,5 | 100,0 | 100,0 | 101,2 |
| Талас облусу | 101,0 | 102,1 | 99,3 | 99,9 | 100,4 |
| шаар жерлери | 108,9 | 110,2 | 105,5 | 106,7 | 105,6 |
| айыл жерлери | 99,3 | 100,6 | 98,3 | 98,7 | 99,5 |
| Чүй облусу | 103,1 | 102,2 | 103,0 | 102,8 | 100,4 |
| шаар жерлери | 102,4 | 104,5 | 105,1 | 105,6 | 94,9 |
| айыл жерлери | 103,1 | 101,4 | 102,4 | 102,0 | 102,1 |
| Бишкек ш. | 103,0 | 107,5 | 105,7 | 108,0 | 107,6 |
| шаар жерлери | 103,0 | 107,5 | 105,7 | 108,0 | 107,6 |
| айыл жерлери | - | - | - | - | - |
| Ош ш. | 99,6 | 101,1 | 104,1 | 106,4 | 106,6 |
| шаар жерлери | 100,1 | 101,1 | 104,1 | 106,4 | 106,6 |
| айыл жерлери | 95,6 | - | - | - | - |

5.19: Аймак жана менчик формасы боюнча жалпы билим берүүчү уюмдардын (мектептердин) толук орто билим берүүдөгү (5-11 класстар) эсепке алуунун таза көрсөткүчү боюнча гендердик тендиктин көрсөткүчү
(окуу жылынын башына карата, процент менен)

| | 2009/2010 | 2010/2011 | 2011/2012 | 2012/2013 | 2013/2014 |
|----------------------------|--------------|--------------|--------------|--------------|--------------|
| Кыргыз Республикасы | 101,3 | 101,5 | 100,9 | 101,2 | 101,5 |
| менчик формасы: | | | | | |
| мамлекеттик | 101,9 | 102,2 | 102,8 | 102,0 | 102,3 |
| жеке менчик | 61,3 | 56,0 | 65,3 | 64,3 | 66,3 |
| Баткен облусу | 102,8 | 101,3 | 101,9 | 101,1 | 102,6 |
| менчик формасы: | | | | | |
| мамлекеттик | 104,8 | 103,0 | 104,1 | 103,6 | 105,1 |
| жеке менчик | 0,0 | 0,0 | 0,0 | 0,0 | 0,0 |
| Жалал-Абад облусу | 101,4 | 100,6 | 100,7 | 100,5 | 99,9 |
| менчик формасы: | | | | | |
| мамлекеттик | 101,9 | 100,9 | 101,0 | 100,7 | 100,3 |
| жеке менчик | 53,9 | 56,8 | 64,1 | 70,8 | 62,0 |
| Ысык-Көл облусу | 103,4 | 104,4 | 103,1 | 103,2 | 102,9 |
| менчик формасы: | | | | | |
| мамлекеттик | 103,8 | 104,6 | 103,4 | 103,4 | 103,0 |
| жеке менчик | 78,3 | 88,9 | 84,8 | 88,4 | 94,9 |
| Нарын облусу | 98,7 | 98,5 | 95,4 | 95,6 | 99,9 |
| менчик формасы: | | | | | |
| мамлекеттик | 99,8 | 99,9 | 96,8 | 97,3 | 101,7 |
| жеке менчик | 0,0 | 0,0 | 0,0 | 0,0 | 0,0 |
| Ош облусу | 100,6 | 100,2 | 98,8 | 98,6 | 100,4 |
| менчик формасы: | | | | | |
| мамлекеттик | 100,6 | 100,2 | 98,8 | 98,6 | 100,4 |
| жеке менчик | - | - | - | 103,5 | 117,8 |
| Талас облусу | 99,9 | 101,2 | 98,6 | 99,6 | 100,4 |
| менчик формасы: | | | | | |
| мамлекеттик | 99,9 | 101,4 | 98,9 | 100,2 | 101,0 |
| жеке менчик | 96,9 | 91,1 | 86,0 | 77,2 | 78,6 |
| Чүй облусу | 102,0 | 101,3 | 101,7 | 102,3 | 99,1 |
| менчик формасы: | | | | | |
| мамлекеттик | 103,1 | 102,7 | 103,3 | 104,0 | 101,2 |
| жеке менчик | 50,3 | 37,6 | 39,9 | 42,5 | 100,9 |
| Бишкек ш. | 102,2 | 106,7 | 105,6 | 107,1 | 107,4 |
| менчик формасы: | | | | | |
| мамлекеттик | 103,1 | 108,2 | 106,2 | 107,8 | 107,9 |
| жеке менчик | 83,4 | 75,6 | 96,0 | 95,4 | 100,9 |
| Ош ш. | 97,8 | 99,9 | 101,9 | 104,8 | 104,2 |
| менчик формасы: | | | | | |
| мамлекеттик | 98,9 | 100,9 | 102,9 | 106,6 | 106,6 |
| жеке менчик | 75,8 | 73,5 | 79,1 | 71,9 | 73,3 |

5.20: Аймак, шаар жана айыл жерлери боюнча жалпы билим берүүчү уюмдардын (мектептердин) толук орто билим берүүдөгү (5-11 класстар) эсепке алуунун таза көрсөткүчү боюнча гендердик тендиктин көрсөткүчү
(окуу жылынын башына карата, процент менен)

| | 2009/2010 | 2010/2011 | 2011/2012 | 2012/2013 | 2013/2014 |
|----------------------------|--------------|--------------|--------------|--------------|--------------|
| Кыргыз Республикасы | 101,3 | 101,5 | 100,9 | 101,2 | 101,5 |
| шаар жерлери | 101,6 | 103,2 | 103,1 | 104,0 | 102,8 |
| айыл жерлери | 101,1 | 100,7 | 99,9 | 99,9 | 100,8 |
| Баткен облусу | 102,8 | 101,3 | 101,9 | 101,1 | 102,6 |
| шаар жерлери | 102,3 | 97,6 | 94,8 | 96,6 | 100,0 |
| айыл жерлери | 103,2 | 102,7 | 104,4 | 102,7 | 103,6 |
| Жалал-Абад облусу | 101,4 | 100,6 | 100,7 | 100,5 | 99,9 |
| шаар жерлери | 100,7 | 100,7 | 103,2 | 103,3 | 102,8 |
| айыл жерлери | 101,5 | 100,5 | 100,0 | 99,7 | 99,1 |
| Ысык-Көл облусу | 103,4 | 104,4 | 103,1 | 103,2 | 102,9 |
| шаар жерлери | 104,7 | 105,6 | 105,4 | 103,5 | 100,9 |
| айыл жерлери | 103,1 | 101,0 | 102,4 | 103,0 | 103,4 |
| Нарын облусу | 98,7 | 98,5 | 95,4 | 95,6 | 99,9 |
| шаар жерлери | 105,5 | 106,2 | 99,6 | 95,7 | 92,8 |
| айыл жерлери | 97,6 | 97,3 | 94,7 | 95,7 | 101,0 |
| Ош облусу | 100,6 | 100,2 | 98,8 | 98,6 | 100,4 |
| шаар жерлери | 101,6 | 98,8 | 100,2 | 99,0 | 104,1 |
| айыл жерлери | 100,6 | 100,3 | 98,7 | 98,5 | 100,1 |
| Талас облусу | 99,9 | 101,2 | 98,6 | 99,6 | 100,4 |
| шаар жерлери | 107,4 | 109,3 | 103,2 | 104,1 | 104,9 |
| айыл жерлери | 98,4 | 99,6 | 97,8 | 98,9 | 99,5 |
| Чүй облусу | 102,0 | 101,3 | 101,7 | 103,2 | 99,1 |
| шаар жерлери | 100,6 | 103,3 | 103,1 | 106,7 | 101,2 |
| айыл жерлери | 102,2 | 100,7 | 101,3 | 101,0 | 100,9 |
| Бишкек ш. | 102,2 | 106,7 | 105,6 | 107,1 | 107,4 |
| шаар жерлери | 102,2 | 106,7 | 105,6 | 107,1 | 107,4 |
| айыл жерлери | - | - | - | - | - |
| Ош ш. | 97,8 | 99,9 | 101,9 | 104,8 | 104,2 |
| шаар жерлери | 98,3 | 99,9 | 101,9 | 104,8 | 104,2 |
| айыл жерлери | 93,9 | - | - | - | - |

**5.21: Аймак жана менчик формасы боюнча жалпы билим берүүчү уюмдарда
(мектептерде) бапталгыч билим берүүдө (1-4 класстар) кыздарды камтуу**
(окуу жылынын башына карата, процент менен)

| | 2009/2010 | 2010/2011 | 2011/2012 | 2012/2013 | 2013/2014 |
|----------------------------|-------------|-------------|-------------|-------------|-------------|
| Кыргыз Республикасы | 48,8 | 48,8 | 48,7 | 48,8 | 48,8 |
| менчик формасы: | | | | | |
| мамлекеттик | 48,8 | 48,8 | 48,8 | 48,8 | 48,9 |
| жеке менчик | 44,9 | 45,4 | 45,3 | 44,2 | 44,4 |
| Баткен облусу | 48,3 | 48,3 | 48,6 | 48,1 | 48,3 |
| менчик формасы: | | | | | |
| мамлекеттик | 48,3 | 48,3 | 48,6 | 48,1 | 48,3 |
| жеке менчик | - | - | - | - | - |
| Жалал-Абад облусу | 48,5 | 48,7 | 48,8 | 48,8 | 48,7 |
| менчик формасы: | | | | | |
| мамлекеттик | 48,6 | 48,8 | 48,9 | 48,8 | 48,7 |
| жеке менчик | 30,2 | 32,9 | 35,9 | 34,0 | 35,3 |
| Ысык-Көл облусу | 49,1 | 49,1 | 49,2 | 49,0 | 49,2 |
| менчик формасы: | | | | | |
| мамлекеттик | 49,1 | 49,1 | 49,2 | 49,1 | 49,2 |
| жеке менчик | 65,2 | 30,4 | 35,9 | 39,2 | 43,5 |
| Нарын облусу | 49,3 | 49,4 | 48,8 | 48,4 | 48,5 |
| менчик формасы: | | | | | |
| мамлекеттик | 49,3 | 49,4 | 48,8 | 48,4 | 48,5 |
| жеке менчик | - | - | - | - | - |
| Ош облусу | 48,9 | 48,7 | 48,6 | 48,7 | 48,7 |
| менчик формасы: | | | | | |
| мамлекеттик | 48,9 | 48,7 | 48,6 | 48,8 | 48,7 |
| жеке менчик | - | - | 36,0 | 31,3 | 34,0 |
| Талас облусу | 48,4 | 48,6 | 48,3 | 48,3 | 48,5 |
| менчик формасы: | | | | | |
| мамлекеттик | 48,4 | 48,6 | 48,3 | 48,4 | 48,7 |
| жеке менчик | - | 50,0 | 32,5 | 25,6 | 30,1 |
| Чүй облусу | 48,6 | 48,5 | 48,4 | 48,3 | 48,5 |
| менчик формасы: | | | | | |
| мамлекеттик | 48,8 | 48,6 | 48,5 | 48,4 | 48,6 |
| жеке менчик | 38,2 | 39,4 | 42,2 | 40,5 | 42,3 |
| Бишкек ш. | 49,4 | 49,3 | 49,2 | 50,0 | 49,5 |
| менчик формасы: | | | | | |
| мамлекеттик | 49,3 | 49,2 | 49,1 | 50,0 | 49,5 |
| жеке менчик | 53,1 | 52,5 | 51,4 | 50,1 | 49,8 |
| Ош ш. | 48,3 | 48,7 | 48,7 | 48,7 | 49,8 |
| менчик формасы: | | | | | |
| мамлекеттик | 48,4 | 48,8 | 48,9 | 48,8 | 49,9 |
| жеке менчик | 36,7 | 37,9 | 39,9 | 44,5 | 43,3 |

5.22: Аймак, шаар жана айыл жерлери боюнча жалпы билим берүүчү уюмдарда (мектептерде) башталгыч билим берүүдө (1-4 класстар) кыздарды камтуу
(окуу жылынын башына карата, процент менен)

| | 2009/2010 | 2010/2011 | 2011/2012 | 2012/2013 | 2013/2014 |
|----------------------------|-------------|-------------|-------------|-------------|-------------|
| Кыргыз Республикасы | 48,8 | 48,8 | 48,7 | 48,8 | 48,8 |
| шаар жерлери | 49,2 | 49,2 | 49,1 | 49,2 | 49,4 |
| айыл жерлери | 48,6 | 48,6 | 48,5 | 48,5 | 48,5 |
| Баткен облусу | 48,3 | 48,3 | 48,6 | 48,1 | 48,3 |
| шаар жерлери | 48,3 | 48,8 | 49,4 | 48,0 | 47,5 |
| айыл жерлери | 48,3 | 48,2 | 48,4 | 48,2 | 48,6 |
| Жалал-Абад облусу | 48,5 | 48,7 | 48,8 | 48,8 | 48,7 |
| шаар жерлери | 48,7 | 49,0 | 49,5 | 48,9 | 49,1 |
| айыл жерлери | 48,5 | 48,6 | 48,7 | 48,7 | 48,5 |
| Ысык-Көл облусу | 49,1 | 49,1 | 49,2 | 49,0 | 49,2 |
| шаар жерлери | 50,6 | 50,4 | 49,9 | 49,4 | 50,0 |
| айыл жерлери | 48,6 | 48,7 | 48,9 | 48,9 | 48,9 |
| Нарын облусу | 49,3 | 49,4 | 48,8 | 48,4 | 48,5 |
| шаар жерлери | 49,2 | 50,5 | 50,8 | 49,7 | 50,4 |
| айыл жерлери | 49,3 | 49,2 | 48,5 | 48,2 | 48,2 |
| Ош облусу | 48,9 | 48,7 | 48,6 | 48,7 | 48,7 |
| шаар жерлери | 49,4 | 49,2 | 48,8 | 48,6 | 49,9 |
| айыл жерлери | 48,8 | 48,7 | 48,6 | 48,8 | 48,5 |
| Талас облусу | 48,4 | 48,6 | 48,3 | 48,3 | 48,5 |
| шаар жерлери | 48,8 | 49,0 | 48,3 | 47,8 | 48,0 |
| айыл жерлери | 48,4 | 48,6 | 48,3 | 48,4 | 48,6 |
| Чүй облусу | 48,6 | 48,5 | 48,4 | 48,3 | 48,5 |
| шаар жерлери | 49,6 | 49,1 | 48,5 | 48,6 | 49,4 |
| айыл жерлери | 48,3 | 48,3 | 48,3 | 48,2 | 48,3 |
| Бишкек ш. | 49,4 | 49,3 | 49,2 | 50,0 | 49,5 |
| шаар жерлери | 49,4 | 49,3 | 49,2 | 50,0 | 49,5 |
| айыл жерлери | - | - | - | - | - |
| Ош ш. | 48,3 | 48,7 | 48,7 | 48,7 | 49,8 |
| шаар жерлери | 48,4 | 48,7 | 48,7 | 48,7 | 49,8 |
| айыл жерлери | 46,5 | - | - | - | - |

**5.23: Аймак жана менчик формасы боюнча жалпы билим берүүчү уюмдарда
(мектептерде) толук орто билим берүүдө (5-11 класстар) кыздарды камтуу**
(окуу жылынын башына карата, процент менен)

| | 2009/2010 | 2010/2011 | 2011/2012 | 2012/2013 | 2013/2014 |
|----------------------------|-------------|-------------|-------------|-------------|-------------|
| Кыргыз Республикасы | 49,7 | 49,7 | 49,5 | 49,6 | 49,6 |
| менчик формасы: | | | | | |
| мамлекеттик | 49,9 | 49,9 | 49,7 | 49,7 | 49,8 |
| жеке менчик | 38,8 | 36,8 | 39,6 | 38,8 | 39,2 |
| Баткен облусу | 49,4 | 49,1 | 49,0 | 48,7 | 49,0 |
| менчик формасы: | | | | | |
| мамлекеттик | 49,9 | 49,6 | 49,5 | 49,1 | 49,7 |
| жеке менчик | 0,0 | 0,0 | 0,0 | 0,0 | 0,0 |
| Жалал-Абад облусу | 49,8 | 49,6 | 49,5 | 49,5 | 49,5 |
| менчик формасы: | | | | | |
| мамлекеттик | 49,9 | 49,7 | 49,5 | 49,5 | 49,6 |
| жеке менчик | 34,8 | 35,4 | 37,2 | 45,9 | 37,2 |
| Ысык-Көл облусу | 50,2 | 50,2 | 50,1 | 50,2 | 50,3 |
| менчик формасы: | | | | | |
| мамлекеттик | 50,3 | 50,3 | 50,1 | 50,1 | 50,3 |
| жеке менчик | 44,1 | 44,6 | 44,2 | 52,5 | 48,7 |
| Нарын облусу | 49,0 | 49,1 | 48,5 | 48,5 | 49,6 |
| менчик формасы: | | | | | |
| мамлекеттик | 49,2 | 49,4 | 48,9 | 48,8 | 50,1 |
| жеке менчик | 0,0 | 0,0 | 0,0 | 0,0 | 0,0 |
| Ош облусу | 49,5 | 49,5 | 49,1 | 49,1 | 49,3 |
| менчик формасы: | | | | | |
| мамлекеттик | 49,5 | 49,5 | 49,1 | 49,1 | 49,3 |
| жеке менчик | - | - | - | 41,2 | 46,3 |
| Талас облусу | 49,3 | 49,7 | 49,0 | 48,9 | 49,1 |
| менчик формасы: | | | | | |
| мамлекеттик | 49,3 | 49,7 | 49,1 | 48,9 | 49,3 |
| жеке менчик | 48,8 | 47,4 | 45,3 | 49,6 | 42,8 |
| Чүй облусу | 49,6 | 49,4 | 49,5 | 49,4 | 48,8 |
| менчик формасы: | | | | | |
| мамлекеттик | 49,9 | 49,7 | 49,8 | 57,1 | 49,3 |
| жеке менчик | 33,0 | 28,2 | 29,6 | 33,4 | 27,8 |
| Бишкек ш. | 50,5 | 51,4 | 50,9 | 51,4 | 51,3 |
| менчик формасы: | | | | | |
| мамлекеттик | 50,7 | 51,7 | 51,0 | 50,9 | 51,5 |
| жеке менчик | 47,3 | 44,9 | 50,0 | 60,4 | 49,4 |
| Ош ш. | 49,7 | 49,7 | 50,1 | 50,6 | 50,5 |
| менчик формасы: | | | | | |
| мамлекеттик | 49,9 | 49,9 | 50,3 | 50,7 | 51,0 |
| жеке менчик | 44,5 | 43,1 | 44,0 | 47,4 | 43,0 |

**5.24: Аймак, шаар жана айыл жерлери боюнча жалпы билим берүүчү уюмдарда
(мектептерде) толук орто билим берүүдө (5-11 класстар) кыздарды камтуу**
(окуу жылынын башына карата, процент менен)

| | 2009/2010 | 2010/2011 | 2011/2012 | 2012/2013 | 2013/2014 |
|----------------------------|-------------|-------------|-------------|-------------|-------------|
| Кыргыз Республикасы | 49,7 | 49,7 | 49,5 | 49,6 | 49,6 |
| шаар жерлери | 50,3 | 50,5 | 50,2 | 50,5 | 50,2 |
| айыл жерлери | 49,5 | 49,4 | 49,2 | 49,2 | 49,4 |
| Баткен облусу | 49,4 | 49,1 | 49,0 | 48,7 | 49,0 |
| шаар жерлери | 48,4 | 47,7 | 47,6 | 47,5 | 48,5 |
| айыл жерлери | 49,8 | 49,6 | 49,5 | 49,1 | 49,3 |
| Жалал-Абад облусу | 49,8 | 49,6 | 49,5 | 49,5 | 49,5 |
| шаар жерлери | 50,8 | 50,2 | 50,3 | 50,4 | 50,5 |
| айыл жерлери | 49,6 | 49,4 | 49,2 | 49,2 | 49,2 |
| Ысык-Көл облусу | 50,2 | 50,2 | 50,1 | 50,2 | 50,3 |
| шаар жерлери | 51,7 | 51,3 | 51,1 | 50,9 | 50,8 |
| айыл жерлери | 49,8 | 49,9 | 49,7 | 49,9 | 50,1 |
| Нарын облусу | 49,0 | 49,1 | 48,5 | 48,5 | 49,6 |
| шаар жерлери | 51,1 | 50,9 | 49,5 | 48,5 | 47,8 |
| айыл жерлери | 48,6 | 48,8 | 48,3 | 48,4 | 49,9 |
| Ош облусу | 49,5 | 49,5 | 49,1 | 49,1 | 49,3 |
| шаар жерлери | 49,4 | 49,5 | 49,3 | 49,4 | 49,6 |
| айыл жерлери | 49,6 | 49,5 | 49,1 | 49,1 | 49,3 |
| Талас облусу | 49,3 | 49,7 | 49,0 | 48,9 | 49,1 |
| шаар жерлери | 52,0 | 51,8 | 50,2 | 50,2 | 50,4 |
| айыл жерлери | 48,8 | 49,3 | 48,8 | 48,7 | 48,9 |
| Чүй облусу | 49,6 | 49,4 | 49,5 | 49,4 | 48,8 |
| шаар жерлери | 50,1 | 50,3 | 50,1 | 50,2 | 47,2 |
| айыл жерлери | 49,5 | 49,2 | 49,3 | 49,2 | 49,3 |
| Бишкек ш. | 50,5 | 51,4 | 50,9 | 51,4 | 51,3 |
| шаар жерлери | 50,5 | 51,4 | 50,9 | 51,4 | 51,3 |
| айыл жерлери | - | - | - | - | - |
| Ош ш. | 49,7 | 49,7 | 50,1 | 50,6 | 50,5 |
| шаар жерлери | 49,9 | 49,7 | 50,1 | 50,6 | 50,5 |
| айыл жерлери | 47,8 | - | - | - | - |

5.25: Аймак, шаар жана айыл жерлери боюнча башталгыч кесиптик билим берүүдө кыздарды камтуу

(жыл аягына карата, процент менен)

| | 2009/2010 | 2010/2011 | 2011/2012 | 2012/2013 | 2013/2014 |
|----------------------------|-------------|-------------|-------------|-------------|-------------|
| Кыргыз Республикасы | 30,4 | 29,5 | 29,1 | 30,9 | 31,3 |
| шаар жерлери | 32,0 | 31,3 | 31,2 | 34,0 | 33,7 |
| айыл жерлери | 28,0 | 26,8 | 26,1 | 26,6 | 27,4 |
| Баткен облусу | 27,1 | 26,5 | 29,0 | 30,7 | 30,2 |
| шаар жерлери | 27,5 | 27,4 | 29,7 | 33,1 | 31,6 |
| айыл жерлери | 26,3 | 24,9 | 27,8 | 26,1 | 27,7 |
| Жалал-Абад облусу | 27,3 | 25,9 | 25,6 | 26,1 | 23,9 |
| шаар жерлери | 27,2 | 26,6 | 27,5 | 30,4 | 25,9 |
| айыл жерлери | 27,3 | 25,2 | 23,9 | 23,3 | 22,1 |
| Ысык-Көл облусу | 28,8 | 27,2 | 26,2 | 29,4 | 30,8 |
| шаар жерлери | 24,5 | 23,8 | 24,6 | 21,3 | 24,0 |
| айыл жерлери | 32,5 | 30,0 | 27,4 | 35,1 | 37,4 |
| Нарын облусу | 30,7 | 30,5 | 28,3 | 32,0 | 31,9 |
| шаар жерлери | 33,1 | 31,0 | 28,7 | 36,8 | 33,5 |
| айыл жерлери | 29,8 | 30,3 | 28,2 | 29,8 | 31,2 |
| Ош облусу | 25,8 | 25,2 | 24,5 | 23,1 | 22,2 |
| шаар жерлери | 1,1 | 7,8 | 6,9 | 2,6 | 3,3 |
| айыл жерлери | 27,7 | 26,9 | 26,1 | 24,0 | 23,6 |
| Талас облусу | 29,3 | 26,4 | 25,0 | 29,3 | 30,5 |
| шаар жерлери | 53,5 | 56,3 | 54,5 | 43,2 | 61,0 |
| айыл жерлери | 24,7 | 22,0 | 20,4 | 26,6 | 25,7 |
| Чүй облусу | 23,6 | 23,8 | 23,9 | 29,8 | 33,0 |
| шаар жерлери | 20,4 | 20,4 | 19,4 | 31,6 | 34,2 |
| айыл жерлери | 27,4 | 27,9 | 29,6 | 26,8 | 30,8 |
| Бишкек ш. | 39,1 | 37,0 | 37,1 | 38,2 | 37,7 |
| шаар жерлери | 39,1 | 37,0 | 37,1 | 38,2 | 37,7 |
| айыл жерлери | - | - | - | - | - |
| Ош ш. | 39,8 | 44,6 | 39,0 | 36,3 | 37,4 |
| шаар жерлери | 39,8 | 44,6 | 39,0 | 36,3 | 37,4 |
| айыл жерлери | - | - | - | - | - |

**5.26: Аймак жана менчик формасы боюнча жалпы билим берүүчү уюмдардын
(мектептердин) башталгыч билим берүүдөгү аял-мугалимдердин үлүшү**
(окуу жылынын башына карата, процент менен)

| | 2009/2010 | 2010/2011 | 2011/2012 | 2012/2013 | 2013/2014 |
|----------------------------|-------------|-------------|--------------|-------------|-------------|
| Кыргыз Республикасы | 97,7 | 98,0 | 98,1 | 98,5 | 98,3 |
| менчик формасы: | | | | | |
| мамлекеттик | 97,7 | 98,1 | 98,2 | 98,5 | 98,3 |
| жеке менчик | 99,1 | 92,8 | 92,9 | 99,0 | 98,1 |
| Баткен облусу | 93,6 | 94,0 | 94,5 | 95,4 | 95,5 |
| менчик формасы: | | | | | |
| мамлекеттик | 93,6 | 94,0 | 94,5 | 95,4 | 95,5 |
| жеке менчик | - | - | - | - | - |
| Жалал-Абад облусу | 97,6 | 98,1 | 98,6 | 98,7 | 98,6 |
| менчик формасы: | | | | | |
| мамлекеттик | 97,6 | 98,1 | 98,6 | 98,7 | 98,6 |
| жеке менчик | 100,0 | 100,0 | 100,0 | 100,0 | 100,0 |
| Ысык-Көл облусу | 98,3 | 98,7 | 97,8 | 98,9 | 99,5 |
| менчик формасы: | | | | | |
| мамлекеттик | 98,3 | 98,8 | 97,9 | 98,9 | 99,5 |
| жеке менчик | 100,0 | 75,0 | 92,3 | 100,0 | 100,0 |
| Нарын облусу | 98,7 | 99,2 | 99,2 | 99,2 | 99,3 |
| менчик формасы: | | | | | |
| мамлекеттик | 98,7 | 99,2 | 99,2 | 99,2 | 99,3 |
| жеке менчик | - | - | - | - | - |
| Ош облусу | 97,2 | 97,9 | 98,0 | 98,0 | 97,5 |
| менчик формасы: | | | | | |
| мамлекеттик | 97,2 | 97,9 | 98,1 | 98,0 | 97,5 |
| жеке менчик | - | - | 75,0 | 90,0 | 100,0 |
| Талас облусу | 99,0 | 99,4 | 99,4 | 99,0 | 98,9 |
| менчик формасы: | | | | | |
| мамлекеттик | 99,0 | 99,4 | 99,4 | 99,0 | 98,9 |
| жеке менчик | - | 100,0 | 100,0 | 100,0 | 100,0 |
| Чүй облусу | 98,8 | 99,0 | 99,2 | 99,5 | 99,0 |
| менчик формасы: | | | | | |
| мамлекеттик | 98,7 | 98,9 | 99,2 | 99,4 | 99,1 |
| жеке менчик | 100,0 | 100,0 | 100,0 | 100,0 | 94,9 |
| Бишкек ш. | 99,2 | 98,0 | 97,4 | 99,3 | 99,5 |
| менчик формасы: | | | | | |
| мамлекеттик | 99,3 | 99,0 | 98,4 | 99,4 | 99,5 |
| жеке менчик | 98,3 | 89,6 | 89,2 | 98,8 | 99,4 |
| Ош ш. | 99,8 | 99,8 | 100,0 | 99,6 | 99,2 |
| менчик формасы: | | | | | |
| мамлекеттик | 99,8 | 99,8 | 100,0 | 99,5 | 99,4 |
| жеке менчик | 100,0 | 100,0 | 100,0 | 100,0 | 94,4 |

**5.27: Аймак, шаар жана айыл боюнча жалпы билим берүүчү уюмдардын
(мектептердин) башталгыч билим берүүдөгү аял-мугалимдердин үлүшү**
(окуу жылынын башына карата, процент менен)

| | 2009/2010 | 2010/2011 | 2011/2012 | 2012/2013 | 2013/2014 |
|----------------------------|-------------|-------------|--------------|-------------|-------------|
| Кыргыз Республикасы | 97,7 | 98,0 | 98,1 | 98,5 | 98,3 |
| шаар жерлери | 99,3 | 99,1 | 98,8 | 99,5 | 99,3 |
| айыл жерлери | 97,2 | 97,7 | 97,9 | 98,1 | 98,0 |
| Баткен облусу | 93,6 | 94,0 | 94,5 | 95,4 | 95,5 |
| шаар жерлери | 99,3 | 99,4 | 99,7 | 99,4 | 100,0 |
| айыл жерлери | 92,2 | 92,6 | 93,2 | 94,3 | 94,0 |
| Жалал-Абад облусу | 97,6 | 98,1 | 98,6 | 98,7 | 98,6 |
| шаар жерлери | 99,1 | 99,6 | 99,2 | 98,7 | 99,8 |
| айыл жерлери | 97,3 | 97,8 | 98,4 | 100 | 98,3 |
| Ысык-Көл облусу | 98,3 | 98,7 | 97,8 | 98,9 | 99,5 |
| шаар жерлери | 98,8 | 99,2 | 99,0 | 99,3 | 99,6 |
| айыл жерлери | 98,2 | 98,6 | 97,5 | 98,8 | 99,4 |
| Нарын облусу | 98,7 | 99,2 | 99,2 | 99,2 | 99,3 |
| шаар жерлери | 100,0 | 100,0 | 100,0 | 100,0 | 100,0 |
| айыл жерлери | 98,5 | 99,0 | 99,1 | 99,1 | 99,2 |
| Ош облусу | 97,2 | 97,9 | 98,0 | 98,0 | 97,5 |
| шаар жерлери | 98,9 | 99,6 | 100,0 | 99,6 | 96,9 |
| айыл жерлери | 97,0 | 97,8 | 97,9 | 97,8 | 97,5 |
| Талас облусу | 99,0 | 99,4 | 99,4 | 99,0 | 98,9 |
| шаар жерлери | 100,0 | 100,0 | 100,0 | 100,0 | 100,0 |
| айыл жерлери | 98,9 | 99,3 | 99,4 | 98,9 | 98,8 |
| Чүй облусу | 98,8 | 99,0 | 99,2 | 99,5 | 99,0 |
| шаар жерлери | 99,7 | 99,7 | 99,2 | 99,5 | 98,5 |
| айыл жерлери | 98,6 | 98,8 | 99,2 | 99,4 | 99,0 |
| Бишкек ш. | 99,2 | 98,0 | 97,4 | 99,3 | 99,5 |
| шаар жерлери | 99,2 | 98,0 | 97,4 | 99,3 | 99,5 |
| айыл жерлери | - | - | - | - | - |
| Ош ш. | 99,8 | 99,8 | 100,0 | 99,6 | 99,2 |
| шаар жерлери | 99,8 | 99,8 | 100,0 | 99,6 | 99,2 |
| айыл жерлери | 100,0 | - | - | - | - |

**5.28: Аймак жана менчик формасы боюнча жалпы билим берүүчү уюмдарда
(мектептерде) орто билим берүүдөгү (5-11 класстар) аял-мугалимдердин үлүшү**
(окуу жылынын башына карата, процент менен)

| | 2009/2010 | 2010/2011 | 2011/2012 | 2012/2013 | 2013/2014 |
|----------------------------|-------------|-------------|-------------|-------------|-------------|
| Кыргыз Республикасы | 86,3 | 86,0 | 86,4 | 86,5 | 87,0 |
| менчик формасы: | | | | | |
| мамлекеттик | 86,5 | 86,2 | 86,6 | 86,8 | 87,2 |
| жеке менчик | 72,8 | 74,7 | 73,5 | 74,1 | 74,9 |
| Баткен облусу | 77,4 | 76,2 | 77,7 | 77,8 | 79,2 |
| менчик формасы: | | | | | |
| мамлекеттик | 77,9 | 76,7 | 78,2 | 78,3 | 79,7 |
| жеке менчик | 23,5 | 32,4 | 25,6 | 32,5 | 34,1 |
| Жалал-Абад облусу | 84,3 | 84,4 | 85,5 | 85,3 | 85,2 |
| менчик формасы: | | | | | |
| мамлекеттик | 84,4 | 84,6 | 85,6 | 85,4 | 85,4 |
| жеке менчик | 66,7 | 66,0 | 64,5 | 72,9 | 65,8 |
| Ысык-Көл облусу | 89,5 | 89,0 | 89,2 | 89,0 | 88,4 |
| менчик формасы: | | | | | |
| мамлекеттик | 89,8 | 89,3 | 89,6 | 89,5 | 88,7 |
| жеке менчик | 62,5 | 66,0 | 62,1 | 59,4 | 56,1 |
| Нарын облусу | 86,8 | 86,8 | 87,2 | 87,2 | 87,3 |
| менчик формасы: | | | | | |
| мамлекеттик | 87,0 | 87,2 | 87,5 | 87,5 | 87,6 |
| жеке менчик | 26,3 | 22,7 | 25,0 | 37,5 | 25,0 |
| Ош облусу | 84,2 | 84,5 | 84,8 | 84,5 | 86,1 |
| менчик формасы: | | | | | |
| мамлекеттик | 84,2 | 84,5 | 84,8 | 84,5 | 86,1 |
| жеке менчик | - | - | - | 100,0 | 85,7 |
| Талас облусу | 86,5 | 87,7 | 85,3 | 88,4 | 87,9 |
| менчик формасы: | | | | | |
| мамлекеттик | 86,8 | 88,1 | 85,7 | 88,8 | 88,4 |
| жеке менчик | 68,8 | 62,2 | 64,1 | 66,7 | 65,9 |
| Чүй облусу | 90,4 | 89,7 | 89,6 | 89,9 | 90,8 |
| менчик формасы: | | | | | |
| мамлекеттик | 90,7 | 90,1 | 89,9 | 90,3 | 91,2 |
| жеке менчик | 79,6 | 76,4 | 76,4 | 75,9 | 77,6 |
| Бишкек ш. | 92,7 | 91,3 | 91,4 | 92,0 | 91,7 |
| менчик формасы: | | | | | |
| мамлекеттик | 94,0 | 92,0 | 92,4 | 93,2 | 93,0 |
| жеке менчик | 80,6 | 85,3 | 80,9 | 81,9 | 81,8 |
| Ош ш. | 92,4 | 92,0 | 91,1 | 91,8 | 91,8 |
| менчик формасы: | | | | | |
| мамлекеттик | 93,4 | 92,9 | 91,8 | 92,7 | 92,8 |
| жеке менчик | 75,5 | 71,4 | 75,6 | 69,1 | 79,0 |

**5.29: Аймак, шаар жана айыл жерлери боюнча жалпы билим берүүчү уюмдарда
(мектептерде) орто билим берүүдөгү (5-11 класстар) аял-мугалимдердин үлүшү**
(окуу жылынын башына карата, процент менен)

| | 2009/2010 | 2010/2011 | 2011/2012 | 2012/2013 | 2013/2014 |
|----------------------------|-------------|-------------|-------------|-------------|-------------|
| Кыргыз Республикасы | 86,3 | 86,0 | 86,4 | 86,5 | 87,0 |
| шаар жерлери | 91,7 | 91,0 | 91,2 | 91,0 | 90,8 |
| айыл жерлери | 84,3 | 84,2 | 84,8 | 84,8 | 85,5 |
| Баткен облусу | 77,4 | 76,2 | 77,7 | 77,8 | 79,2 |
| шаар жерлери | 85,7 | 84,3 | 80,7 | 85,2 | 87,7 |
| айыл жерлери | 75,0 | 73,9 | 76,8 | 75,6 | 76,2 |
| Жалал-Абад облусу | 84,3 | 84,4 | 85,5 | 85,3 | 85,2 |
| шаар жерлери | 89,9 | 90,5 | 94,2 | 90,6 | 89,8 |
| айыл жерлери | 83,0 | 83,0 | 83,5 | 84,0 | 84,2 |
| Ысык-Көл облусу | 89,5 | 89,0 | 89,2 | 89,0 | 88,4 |
| шаар жерлери | 92,7 | 91,8 | 91,5 | 90,5 | 91,1 |
| айыл жерлери | 88,6 | 88,3 | 88,7 | 88,6 | 87,7 |
| Нарын облусу | 86,7 | 86,8 | 87,2 | 87,2 | 87,3 |
| шаар жерлери | 91,0 | 90,5 | 90,9 | 92,2 | 90,7 |
| айыл жерлери | 86,0 | 86,2 | 86,7 | 86,5 | 86,9 |
| Ош облусу | 84,2 | 84,5 | 84,8 | 84,5 | 86,1 |
| шаар жерлери | 93,3 | 92,9 | 93,6 | 91,6 | 90,9 |
| айыл жерлери | 83,6 | 83,8 | 84,1 | 84,0 | 85,7 |
| Талас облусу | 86,5 | 87,7 | 85,3 | 88,4 | 87,9 |
| шаар жерлери | 89,9 | 88,6 | 90,1 | 87,8 | 85,6 |
| айыл жерлери | 86,0 | 87,5 | 84,6 | 88,5 | 88,3 |
| Чүй облусу | 90,4 | 89,7 | 89,6 | 89,9 | 90,8 |
| шаар жерлери | 94,1 | 93,9 | 94,7 | 92,2 | 91,8 |
| айыл жерлери | 89,5 | 88,7 | 88,4 | 89,3 | 90,6 |
| Бишкек ш. | 92,7 | 91,3 | 91,4 | 92,0 | 91,7 |
| шаар жерлери | 92,7 | 91,3 | 91,4 | 92,0 | 91,7 |
| айыл жерлери | - | - | - | - | - |
| Ош ш. | 92,4 | 92,0 | 91,1 | 91,8 | 91,8 |
| шаар жерлери | 92,5 | 92,0 | 91,1 | 91,8 | 91,8 |
| айыл жерлери | 91,1 | - | - | - | - |

5.30: Аймагы боюнча башталгыч кесиптик билим берүүдөгү аял-мугалимдердин үлүшү
(жылдын аягына карата, процент менен)

| | 2009 | 2010 | 2011 | 2012 | 2013 |
|----------------------------|-------------|-------------|-------------|-------------|-------------|
| Кыргыз Республикасы | 44,4 | 42,2 | 44,2 | 42,7 | 50,5 |
| Баткен облусу | 32,4 | 29,8 | 31,8 | 32,6 | 50,2 |
| Жалал-Абад облусу | 41,0 | 39,0 | 39,0 | 42,4 | 42,7 |
| Ысык-Көл облусу | 51,2 | 48,6 | 49,9 | 52,0 | 57,8 |
| Нарын облусу | 47,1 | 45,6 | 50,5 | 30,7 | 53,3 |
| Ош облусу | 36,4 | 37,7 | 43,0 | 40,7 | 44,5 |
| Талас облусу | 47,8 | 37,0 | 38,5 | 25,8 | 37,8 |
| Чүй облусу | 39,8 | 40,8 | 42,7 | 33,5 | 60,5 |
| Бишкек ш. | 58,4 | 57,6 | 53,6 | 67,9 | 59,8 |
| Ош ш. | 47,4 | 33,0 | 62,3 | 58,6 | 19,7 |

БИЛИМ БЕРҮҮНҮН САПАТЫ

6-максат. Билим берүүнүн сапатынын бардык аспектилерин жакшыртуу жана бардыгы көрүнүктүү жана жогорку натыйжага жетүүсү үчүн мыкты сапатты камсыз кылуу, айрыкча, окуу, жазуу жана саноо жөндөмдүүлүгү боюнча, ошондой эле турмушта эң керектүү тажрыйбаларды өздөштүрүүнү жакшыртуу

Сапаттуу билим берүүнү аныктоодогу айырмачылыктар билим берүү стандарттарындагы, максаттардын приоритеттериндеги жана билим берүүнүн милдеттериндеги айырмачылыктар чагылдырылат. Алар билим берүү процессин өнүктүрүү үчүн приоритеттүү катары аныкталган, сапаттык жана сандык аспектилерди бөлүп көрсөтүшөт.

Башталгыч билим берүүгө сабак өтүү үчүн окутулган мугалимдер – талап кылынган минималдык кесиптик квалификациясы бар мугалимдердин жалпы билим берүүчү мектептердеги баштапкы билим берүүдөгү мугалимдердин жалпы санына болгон катышын 100%ке көбөйтүү аркылуу аныкталат.

Орто билим берүүгө сабак өтүү үчүн окутулган мугалимдер – талап кылынган кесиптик квалификациясы бар мугалимдердин санынын жалпы билим берүүчү мектептердеги орто билим берүүдөгү мугалимдердин жалпы санына болгон катышын 100%ке көбөйтүү аркылуу аныкталат.

Окуучу-мугалим карым-катышы окуучулардын жалпы санынын билим берүүнүн ар кандай тепкичиндеги мугалимдердин жалпы санына болгон катышын түшүндүрөт. Бул көрсөткүч бир мугалимге канча окуучу туура келерин мүнөздөйт.

Билим берүүгө кеткен мамлекеттик чыгымдар – жалпы билим берүүгө, башкаруу аппаратына кеткен чыгымдар жана билим берүүнүн деңгээлдери боюнча бөлүштүрүлгөн чыгымдар кирет.

Билим берүүгө кеткен жалпы мамлекеттик чыгымдарга төмөнкүлөр кирет: мектепке чейинки, башталгыч, орто техникалык, орто кесиптик жана жогорку билим берүү.

Билим берүүгө кеткен жалпы чыгымдардын үлүшү билим берүүгө кеткен жалпы чыгымдардын билим берүүнүн мамлекеттик чыгымдарына болгон катышын 100%ке көбөйтүү аркылуу аныкталат.

Ички дүң продуктудан (ИДП) билим берүүгө кеткен мамлекеттик чыгымдар процент менен билим берүүгө кеткен жалпы мамлекеттик чыгымдарын ички дүң продуктуга болгон катышын 100%ке көбөйтүү аркылуу аныкталат.

6.1: Аймак жана менчик формасы боюнча жалпы билим берүүчү уюмдардын (мектептердин) башталгыч билим берүүдөгү дипломдуу мугалимдердин саны

(окуу жылынын башына карата, адам)

| | 2009/2010 | 2010/2011 | 2011/2012 | 2012/2013 | 2013/2014 |
|----------------------------|---------------|---------------|---------------|---------------|---------------|
| Кыргыз Республикасы | 14 983 | 14 681 | 15 829 | 16 026 | 16 195 |
| менчик формасы: | | | | | |
| мамлекеттик | 14 763 | 14 484 | 15 568 | 15 733 | 15 889 |
| жеке менчик | 220 | 197 | 261 | 293 | 306 |
| Баткен облусу | 1 416 | 1 398 | 1 426 | 1 480 | 1 516 |
| менчик формасы: | | | | | |
| мамлекеттик | 1 416 | 1 398 | 1 426 | 1 480 | 1 516 |
| жеке менчик | - | - | - | - | - |
| Жалал-Абад облусу | 3 155 | 3 058 | 3 353 | 3 317 | 3 351 |
| менчик формасы: | | | | | |
| мамлекеттик | 3 131 | 3 048 | 3 334 | 3 299 | 3 334 |
| жеке менчик | 24 | 10 | 19 | 18 | 17 |
| Ысык-Көл облусу | 1 355 | 1 371 | 1 474 | 1 442 | 1 425 |
| менчик формасы: | | | | | |
| мамлекеттик | 1 347 | 1 367 | 1 461 | 1 429 | 1 407 |
| жеке менчик | 8 | 4 | 13 | 13 | 18 |
| Нарын облусу | 1 017 | 1 002 | 1 061 | 1 074 | 1 054 |
| менчик формасы: | | | | | |
| мамлекеттик | 1 017 | 1 002 | 1 061 | 1 074 | 1 054 |
| жеке менчик | - | - | - | - | - |
| Ош облусу | 3 645 | 3 512 | 3 657 | 3 668 | 3 829 |
| менчик формасы: | | | | | |
| мамлекеттик | 3 645 | 3 512 | 3 649 | 3 658 | 3 822 |
| жеке менчик | - | - | 8 | 10 | 7 |
| Талас облусу | 751 | 749 | 821 | 823 | 832 |
| менчик формасы: | | | | | |
| мамлекеттик | 751 | 747 | 815 | 818 | 821 |
| жеке менчик | - | 2 | 6 | 5 | 11 |
| Чүй облусу | 1 913 | 1 889 | 2 057 | 2 148 | 2 176 |
| менчик формасы: | | | | | |
| мамлекеттик | 1 863 | 1 854 | 2 007 | 2 087 | 2 098 |
| жеке менчик | 50 | 35 | 50 | 61 | 78 |
| Бишкек ш. | 1 176 | 1 196 | 1 387 | 1 427 | 1 397 |
| менчик формасы: | | | | | |
| мамлекеттик | 1 057 | 1 063 | 1 241 | 1 267 | 1 238 |
| жеке менчик | 119 | 133 | 146 | 160 | 159 |
| Ош ш. | 555 | 506 | 593 | 647 | 615 |
| менчик формасы: | | | | | |
| мамлекеттик | 536 | 493 | 574 | 621 | 599 |
| жеке менчик | 19 | 13 | 19 | 26 | 16 |

6.2: Аймак, шаар жана айыл жерлери боюнча жалпы билим берүүчү уюмдардын (мектептердин) башталгыч билим берүүдөгү дипломдуу мугалимдердин саны
(окуу жылынын башына карата, адам)

| | 2009/2010 | 2010/2011 | 2011/2012 | 2012/2013 | 2013/2014 |
|----------------------------|---------------|---------------|---------------|---------------|---------------|
| Кыргыз Республикасы | 14 983 | 14 681 | 15 829 | 16 026 | 16 195 |
| шаар жерлери | 3 512 | 3 511 | 3 973 | 4 118 | 4 112 |
| айыл жерлери | 11 471 | 11 170 | 11 856 | 11 908 | 12 083 |
| Баткен облусу | 1 416 | 1 398 | 1 426 | 1 480 | 1 516 |
| шаар жерлери | 287 | 301 | 306 | 318 | 387 |
| айыл жерлери | 1 129 | 1 097 | 1 120 | 1 162 | 1 129 |
| Жалал-Абад облусу | 3 155 | 3 058 | 3 353 | 3 317 | 3 351 |
| шаар жерлери | 523 | 511 | 584 | 591 | 591 |
| айыл жерлери | 2 632 | 2 547 | 2 769 | 2 726 | 2 760 |
| Ысык-Көл облусу | 1 355 | 1 371 | 1 474 | 1 442 | 1 425 |
| шаар жерлери | 245 | 244 | 282 | 281 | 273 |
| айыл жерлери | 1 110 | 1 127 | 1 192 | 1 161 | 1 152 |
| Нарын облусу | 1 017 | 1 002 | 1 061 | 1 074 | 1 054 |
| шаар жерлери | 127 | 124 | 130 | 135 | 107 |
| айыл жерлери | 890 | 878 | 931 | 939 | 947 |
| Ош облусу | 3 645 | 3 512 | 3 657 | 3 668 | 3 829 |
| шаар жерлери | 254 | 234 | 251 | 266 | 276 |
| айыл жерлери | 3 391 | 3 278 | 3 406 | 3 402 | 3 553 |
| Талас облусу | 751 | 749 | 821 | 823 | 832 |
| шаар жерлери | 89 | 83 | 91 | 91 | 94 |
| айыл жерлери | 662 | 666 | 730 | 732 | 738 |
| Чүй облусу | 1 913 | 1 889 | 2 057 | 2 148 | 2 176 |
| шаар жерлери | 320 | 312 | 349 | 362 | 372 |
| айыл жерлери | 1 593 | 1 577 | 1 708 | 1 786 | 1 804 |
| Бишкек ш. | 1 176 | 1 196 | 1 387 | 1 427 | 1 397 |
| шаар жерлери | 1 176 | 1 196 | 1 387 | 1 427 | 1 397 |
| айыл жерлери | - | - | - | - | - |
| Ош ш. | 555 | 506 | 593 | 647 | 615 |
| шаар жерлери | 491 | 506 | 593 | 647 | 615 |
| айыл жерлери | 64 | - | - | - | - |

6.3: Аймак жана менчик формасы боюнча жалпы билим берүүчү уюмдардын (мектептердин) башталгыч билим берүүдөгү дипломдуу мугалимдердин үлүшү
(окуу жылынын башына карата, процент менен)

| | 2009/2010 | 2010/2011 | 2011/2012 | 2012/2013 | 2013/2014 |
|----------------------------|-------------|-------------|-------------|-------------|-------------|
| Кыргыз Республикасы | 93,1 | 93,6 | 93,3 | 93,9 | 94,3 |
| менчик формасы: | | | | | |
| мамлекеттик | 93,1 | 93,5 | 93,3 | 93,8 | 94,2 |
| жеке менчик | 96,9 | 95,2 | 96,3 | 97,7 | 97,1 |
| Баткен облусу | 91,2 | 91,1 | 91,6 | 93,0 | 94,5 |
| менчик формасы: | | | | | |
| мамлекеттик | 91,2 | 91,1 | 91,6 | 93,0 | 94,5 |
| жеке менчик | - | - | - | - | - |
| Жалал-Абад облусу | 90,9 | 92,1 | 92,5 | 93,5 | 94,5 |
| менчик формасы: | | | | | |
| мамлекеттик | 90,9 | 92,1 | 92,5 | 93,5 | 94,4 |
| жеке менчик | 92,3 | 90,9 | 95,0 | 94,7 | 100,0 |
| Ысык-Көл облусу | 95,9 | 96,6 | 97,1 | 96,5 | 95,3 |
| менчик формасы: | | | | | |
| мамлекеттик | 95,9 | 96,6 | 97,1 | 96,4 | 95,3 |
| жеке менчик | 100,0 | 100,0 | 100,0 | 100,0 | 100,0 |
| Нарын облусу | 94,2 | 93,8 | 94,0 | 95,0 | 94,9 |
| менчик формасы: | | | | | |
| мамлекеттик | 94,2 | 93,8 | 94,0 | 95,0 | 94,9 |
| жеке менчик | - | - | - | - | - |
| Ош облусу | 93,5 | 94,1 | 94,3 | 94,7 | 95,4 |
| менчик формасы: | | | | | |
| мамлекеттик | 93,5 | 94,1 | 94,3 | 94,7 | 95,4 |
| жеке менчик | - | - | 100,0 | 100,0 | 77,8 |
| Талас облусу | 91,4 | 91,1 | 91,5 | 91,3 | 91,4 |
| менчик формасы: | | | | | |
| мамлекеттик | 91,4 | 91,1 | 91,5 | 91,3 | 91,4 |
| жеке менчик | - | 100,0 | 100,0 | 100,0 | 91,7 |
| Чүй облусу | 93,2 | 93,5 | 88,9 | 90,4 | 91,0 |
| менчик формасы: | | | | | |
| мамлекеттик | 93,2 | 93,6 | 88,9 | 90,2 | 91,0 |
| жеке менчик | 92,6 | 87,5 | 89,3 | 95,3 | 98,7 |
| Бишкек ш. | 97,0 | 96,5 | 96,9 | 95,9 | 95,6 |
| менчик формасы: | | | | | |
| мамлекеттик | 96,8 | 96,2 | 96,7 | 95,6 | 95,2 |
| жеке менчик | 99,2 | 98,5 | 98,0 | 98,8 | 98,1 |
| Ош ш. | 94,7 | 94,8 | 97,4 | 96,6 | 96,4 |
| менчик формасы: | | | | | |
| мамлекеттик | 94,5 | 95,0 | 97,3 | 96,6 | 96,6 |
| жеке менчик | 100,0 | 86,7 | 100,0 | 96,3 | 88,9 |

6.4: Аймак, шаар жана айыл жерлери боюнча жалпы билим берүүчү уюмдардын (мектептердин) башталгыч билим берүүдөгү дипломдуу мугалимдердин үлүшү
(окуу жылынын башына карата, процент менен)

| | 2009/2010 | 2010/2011 | 2011/2012 | 2012/2013 | 2013/2014 |
|----------------------------|-------------|-------------|-------------|-------------|-------------|
| Кыргыз Республикасы | 93,1 | 93,6 | 93,3 | 93,9 | 94,3 |
| шаар жерлери | 94,8 | 95,2 | 95,1 | 95,3 | 95,5 |
| айыл жерлери | 92,6 | 93,1 | 92,7 | 93,4 | 93,9 |
| Баткен облусу | 91,2 | 91,1 | 91,6 | 93,0 | 94,5 |
| шаар жерлери | 94,7 | 95,0 | 93,9 | 94,4 | 97,2 |
| айыл жерлери | 90,3 | 90,1 | 91,0 | 92,6 | 93,5 |
| Жалал-Абад облусу | 90,9 | 92,1 | 92,5 | 93,5 | 94,5 |
| шаар жерлери | 91,8 | 94,3 | 94,2 | 94,3 | 95,0 |
| айыл жерлери | 90,8 | 91,7 | 92,1 | 93,4 | 94,4 |
| Ысык-Көл облусу | 95,9 | 96,6 | 97,1 | 96,5 | 95,3 |
| шаар жерлери | 94,6 | 95,7 | 95,3 | 97,6 | 96,5 |
| айыл жерлери | 96,2 | 96,8 | 97,5 | 96,2 | 95,0 |
| Нарын облусу | 94,2 | 93,8 | 94,0 | 95,0 | 94,9 |
| шаар жерлери | 95,5 | 96,1 | 96,3 | 98,5 | 98,2 |
| айыл жерлери | 94,0 | 93,5 | 93,7 | 94,5 | 94,5 |
| Ош облусу | 93,5 | 94,1 | 94,3 | 94,7 | 95,4 |
| шаар жерлери | 92,4 | 91,4 | 90,9 | 93,7 | 94,8 |
| айыл жерлери | 93,5 | 94,3 | 94,6 | 94,8 | 95,4 |
| Талас облусу | 91,4 | 91,1 | 91,5 | 91,3 | 91,4 |
| шаар жерлери | 90,8 | 91,2 | 92,9 | 94,8 | 92,2 |
| айыл жерлери | 91,4 | 91,1 | 91,4 | 90,9 | 91,3 |
| Чүй облусу | 93,2 | 93,5 | 88,9 | 90,4 | 91,0 |
| шаар жерлери | 94,7 | 96,0 | 90,9 | 91,6 | 93,0 |
| айыл жерлери | 92,9 | 93,0 | 88,5 | 90,1 | 90,6 |
| Бишкек ш. | 97,0 | 96,5 | 96,9 | 95,9 | 95,6 |
| шаар жерлери | 97,0 | 96,5 | 96,9 | 95,9 | 95,6 |
| айыл жерлери | - | - | - | - | - |
| Ош ш. | 94,7 | 94,8 | 97,4 | 96,6 | 96,4 |
| шаар жерлери | 95,2 | 94,8 | 97,4 | 96,6 | 96,4 |
| айыл жерлери | 91,4 | - | - | - | - |

6.5: Аймак жана менчик формасы боюнча жалпы билим берүүчү уюмдардын (мектептердин) орто билим берүүдөгү (5-11 класстар) дипломдуу мугалимдердин саны

(окуу жылынын башына карата, адам)

| | 2009/2010 | 2010/2011 | 2011/2012 | 2012/2013 | 2013/2014 |
|----------------------------|---------------|---------------|---------------|---------------|---------------|
| Кыргыз Республикасы | 37 466 | 36 083 | 40 235 | 40 523 | 39 622 |
| менчик формасы: | | | | | |
| мамлекеттик | 36 723 | 35 337 | 39 461 | 39 613 | 38 662 |
| жеке менчик | 743 | 746 | 774 | 910 | 960 |
| Баткен облусу | 3 357 | 3 270 | 3 784 | 3 888 | 3 831 |
| менчик формасы: | | | | | |
| мамлекеттик | 3 323 | 3 233 | 3 745 | 3 848 | 3 790 |
| жеке менчик | 34 | 37 | 39 | 40 | 41 |
| Жалал-Абад облусу | 7 245 | 6 785 | 7 921 | 8 010 | 7 732 |
| менчик формасы: | | | | | |
| мамлекеттик | 7 177 | 6 732 | 7 859 | 7 940 | 7 661 |
| жеке менчик | 68 | 53 | 62 | 70 | 71 |
| Ысык-Көл облусу | 3 940 | 3 857 | 3 872 | 3 931 | 3 759 |
| менчик формасы: | | | | | |
| мамлекеттик | 3 888 | 3 805 | 3 814 | 3 863 | 3 718 |
| жеке менчик | 52 | 52 | 58 | 68 | 41 |
| Нарын облусу | 3 230 | 3 215 | 3 310 | 3 288 | 3 290 |
| менчик формасы: | | | | | |
| мамлекеттик | 3 211 | 3 193 | 3 294 | 3 272 | 3 274 |
| жеке менчик | 19 | 22 | 16 | 16 | 16 |
| Ош облусу | 8 427 | 8 207 | 8 914 | 8 977 | 9 094 |
| менчик формасы: | | | | | |
| мамлекеттик | 8 427 | 8 207 | 8 914 | 8 976 | 9 087 |
| жеке менчик | - | - | - | 1 | 7 |
| Талас облусу | 1 985 | 1 915 | 2 078 | 2 046 | 1 855 |
| менчик формасы: | | | | | |
| мамлекеттик | 1 954 | 1 880 | 2 039 | 2 007 | 1 816 |
| жеке менчик | 31 | 35 | 39 | 39 | 39 |
| Чүй облусу | 3 986 | 3 765 | 4 370 | 4 395 | 4 327 |
| менчик формасы: | | | | | |
| мамлекеттик | 3 892 | 3 665 | 4 251 | 4 263 | 4 195 |
| жеке менчик | 94 | 100 | 119 | 132 | 132 |
| Бишкек ш. | 3 693 | 3 660 | 4 300 | 4 325 | 4 123 |
| менчик формасы: | | | | | |
| мамлекеттик | 3 342 | 3 273 | 3 935 | 3 849 | 3 634 |
| жеке менчик | 351 | 387 | 365 | 476 | 489 |
| Ош ш. | 1 603 | 1 409 | 1 686 | 1 663 | 1 611 |
| менчик формасы: | | | | | |
| мамлекеттик | 1 509 | 1 349 | 1 610 | 1 595 | 1 596 |
| жеке менчик | 94 | 60 | 76 | 68 | 15 |

6.6: Аймак, шаар жана айыл жерлери боюнча жалпы билим берүүчү уюмдардын (мектептердин) орто билим берүүдөгү (5-11 класстар) дипломдуу мугалимдердин саны

(окуу жылынын башына карата, адам)

| | 2009/2010 | 2010/2011 | 2011/2012 | 2012/2013 | 2013/2014 |
|----------------------------|---------------|---------------|---------------|---------------|---------------|
| Кыргыз Республикасы | 37 466 | 36 083 | 40 235 | 40 523 | 39 622 |
| шаар жерлери | 10 246 | 9 942 | 11 422 | 11 415 | 10 891 |
| айыл жерлери | 27 220 | 26 141 | 28 813 | 29 108 | 28 731 |
| Баткен облусу | 3 357 | 3 270 | 3 784 | 3 888 | 3 831 |
| шаар жерлери | 789 | 759 | 889 | 912 | 1 002 |
| айыл жерлери | 2 568 | 2 511 | 2 895 | 2 976 | 2 829 |
| Жалал-Абад облусу | 7 245 | 6 785 | 7 921 | 8 010 | 7 732 |
| шаар жерлери | 1 401 | 1 318 | 1 531 | 1 570 | 1 463 |
| айыл жерлери | 5 844 | 5 467 | 6 390 | 6 440 | 6 269 |
| Ысык-Көл облусу | 3 940 | 3 857 | 3 872 | 3 931 | 3 759 |
| шаар жерлери | 819 | 771 | 836 | 832 | 757 |
| айыл жерлери | 3 121 | 3 086 | 3 036 | 3 099 | 3 002 |
| Нарын облусу | 3 230 | 3 215 | 3 310 | 3 288 | 3 290 |
| шаар жерлери | 470 | 451 | 434 | 420 | 367 |
| айыл жерлери | 2 760 | 2 764 | 2 876 | 2 868 | 2 923 |
| Ош облусу | 8 427 | 8 207 | 8 914 | 8 977 | 9 094 |
| шаар жерлери | 581 | 557 | 612 | 602 | 545 |
| айыл жерлери | 7 846 | 7 650 | 8 302 | 8 375 | 8 549 |
| Талас облусу | 1 985 | 1 915 | 2 078 | 2 046 | 1 855 |
| шаар жерлери | 285 | 287 | 295 | 289 | 275 |
| айыл жерлери | 1 700 | 1 628 | 1 783 | 1 757 | 1 580 |
| Чүй облусу | 3 986 | 3 765 | 4 370 | 4 395 | 4 327 |
| шаар жерлери | 780 | 730 | 839 | 802 | 748 |
| айыл жерлери | 3 206 | 3 035 | 3 531 | 3 593 | 3 579 |
| Бишкек ш. | 3 693 | 3 660 | 4 300 | 4 325 | 4 123 |
| шаар жерлери | 3 693 | 3 660 | 4 300 | 4 325 | 4 123 |
| айыл жерлери | - | - | - | - | - |
| Ош ш. | 1 603 | 1 409 | 1 686 | 1 663 | 1 611 |
| шаар жерлери | 1 428 | 1 409 | 1 686 | 1 663 | 1 611 |
| айыл жерлери | 175 | - | - | - | - |

6.7: Аймак жана менчик формасы боюнча жалпы билим берүүчү уюмдардын (мектептердин) орто билим берүүдөгү (5-11 класстар) дипломдуу мугалимдердин үлүшү

(окуу жылынын башына карата, процент менен)

| | 2009/2010 | 2010/2011 | 2011/2012 | 20012/2013 | 2013/2014 |
|----------------------------|-------------|-------------|-------------|-------------|-------------|
| Кыргыз Республикасы | 92,5 | 92,9 | 93,1 | 94,1 | 94,8 |
| менчик формасы: | | | | | |
| мамлекеттик | 92,4 | 92,8 | 93,0 | 94,0 | 94,7 |
| жеке менчик | 98,7 | 98,2 | 99,0 | 98,9 | 99,0 |
| Баткен облусу | 90,6 | 90,9 | 92,3 | 94,7 | 95,3 |
| менчик формасы: | | | | | |
| мамлекеттик | 90,5 | 90,8 | 92,2 | 94,7 | 95,3 |
| жеке менчик | 100,0 | 100,0 | 100,0 | 100,0 | 100,0 |
| Жалал-Абад облусу | 90,8 | 91,4 | 91,0 | 92,3 | 93,2 |
| менчик формасы: | | | | | |
| мамлекеттик | 90,7 | 91,3 | 90,9 | 92,3 | 93,1 |
| жеке менчик | 98,6 | 100,0 | 100,0 | 100,0 | 97,3 |
| Ысык-Көл облусу | 96,6 | 97,3 | 97,5 | 97,0 | 97,1 |
| менчик формасы: | | | | | |
| мамлекеттик | 96,7 | 97,3 | 97,5 | 97,0 | 97,1 |
| жеке менчик | 92,9 | 98,1 | 100,0 | 98,6 | 100,0 |
| Нарын облусу | 94,3 | 94,6 | 94,8 | 95,2 | 95,6 |
| менчик формасы: | | | | | |
| мамлекеттик | 94,2 | 94,6 | 94,8 | 95,2 | 95,6 |
| жеке менчик | 100,0 | 100,0 | 100,0 | 100,0 | 100,0 |
| Ош облусу | 89,3 | 89,9 | 91,1 | 93,0 | 93,9 |
| менчик формасы: | | | | | |
| мамлекеттик | 89,3 | 89,9 | 91,1 | 93,0 | 93,9 |
| жеке менчик | - | - | - | 100,0 | 100,0 |
| Талас облусу | 93,1 | 93,5 | 93,3 | 94,2 | 93,7 |
| менчик формасы: | | | | | |
| мамлекеттик | 93,1 | 93,4 | 93,1 | 94,1 | 93,8 |
| жеке менчик | 96,9 | 94,6 | 100,0 | 100,0 | 88,6 |
| Чүй облусу | 94,6 | 95,0 | 92,8 | 92,7 | 93,9 |
| менчик формасы: | | | | | |
| мамлекеттик | 94,5 | 95,0 | 92,7 | 92,6 | 93,8 |
| жеке менчик | 95,9 | 94,3 | 96,7 | 96,4 | 98,5 |
| Бишкек ш. | 96,5 | 96,4 | 96,5 | 96,8 | 97,0 |
| менчик формасы: | | | | | |
| мамлекеттик | 96,2 | 96,1 | 96,3 | 96,5 | 96,6 |
| жеке менчик | 100,0 | 99,5 | 99,5 | 99,2 | 99,8 |
| Ош ш. | 94,1 | 93,9 | 94,2 | 96,9 | 97,3 |
| менчик формасы: | | | | | |
| мамлекеттик | 93,7 | 93,8 | 94,0 | 96,8 | 104,2 |
| жеке менчик | 100,0 | 95,2 | 97,4 | 100,0 | 12,1 |

6.8: Аймак, шаар жана айыл жерлери боюнча жалпы билим берүүчү уюмдардын (мектептердин) орто билим берүүдөгү (5-11 класстар) дипломдуу мугалимдердин үлүшү

(окуу жылынын башына карата, процент менен)

| | 2009/2010 | 2010/2011 | 2011/2012 | 2012/2013 | 2013/2014 |
|----------------------------|-------------|-------------|-------------|-------------|-------------|
| Кыргыз Республикасы | 92,5 | 92,9 | 93,1 | 94,1 | 94,8 |
| шаар жерлери | 95,3 | 95,4 | 95,7 | 96,4 | 96,9 |
| айыл жерлери | 91,5 | 92,0 | 92,1 | 93,3 | 94,0 |
| Баткен облусу | 90,6 | 90,9 | 92,3 | 94,7 | 95,3 |
| шаар жерлери | 94,2 | 93,8 | 95,2 | 96,2 | 96,7 |
| айыл жерлери | 89,5 | 90,1 | 91,5 | 94,3 | 94,8 |
| Жалал-Абад облусу | 90,8 | 91,4 | 91,0 | 92,3 | 93,2 |
| шаар жерлери | 93,3 | 94,3 | 94,9 | 95,8 | 96,3 |
| айыл жерлери | 90,2 | 90,7 | 90,1 | 91,5 | 92,5 |
| Ысык-Көл облусу | 96,6 | 97,3 | 97,5 | 97,0 | 97,1 |
| шаар жерлери | 98,2 | 98,5 | 99,2 | 98,3 | 99,3 |
| айыл жерлери | 96,2 | 97,1 | 97,1 | 96,7 | 96,5 |
| Нарын облусу | 94,3 | 94,6 | 94,8 | 95,2 | 95,6 |
| шаар жерлери | 98,7 | 99,3 | 98,6 | 99,1 | 100,0 |
| айыл жерлери | 93,6 | 93,9 | 94,2 | 94,7 | 95,1 |
| Ош облусу | 89,3 | 89,9 | 91,1 | 93,0 | 93,9 |
| шаар жерлери | 89,1 | 89,8 | 90,4 | 91,6 | 94,0 |
| айыл жерлери | 89,3 | 89,9 | 91,2 | 93,1 | 93,9 |
| Талас облусу | 93,1 | 93,5 | 93,3 | 94,2 | 93,7 |
| шаар жерлери | 96,0 | 96,0 | 97,0 | 98,0 | 96,8 |
| айыл жерлери | 92,7 | 93,0 | 92,7 | 93,6 | 93,2 |
| Чүй облусу | 94,6 | 95,0 | 92,8 | 92,7 | 93,9 |
| шаар жерлери | 95,6 | 96,3 | 95,2 | 94,6 | 93,8 |
| айыл жерлери | 94,3 | 94,7 | 92,2 | 92,3 | 98,5 |
| Бишкек ш. | 96,5 | 96,4 | 96,5 | 96,8 | 97,0 |
| шаар жерлери | 96,5 | 96,4 | 96,5 | 96,8 | 97,0 |
| айыл жерлери | - | - | - | - | - |
| Ош ш. | 94,1 | 93,9 | 94,2 | 96,9 | 97,3 |
| шаар жерлери | 94,3 | 93,9 | 94,2 | 96,9 | 97,3 |
| айыл жерлери | 92,1 | - | - | - | - |

**6.9: Аймак жана менчик формасы боюнча жалпы билим берүүчү уюмдардын
(мектептердин) башталгыч билим берүүдөгү окуучу-мугалим карым-катышы**

(окуу жылынын башына карата)

| | 2009/2010 | 2010/2011 | 2011/2012 | 2012/2013 | 2013/2014 |
|----------------------------|-----------|-----------|-----------|-----------|-----------|
| Кыргыз Республикасы | 25 | 25 | 24 | 25 | 26 |
| менчик формасы: | | | | | |
| мамлекеттик | 25 | 25 | 24 | 25 | 26 |
| жеке менчик | 14 | 15 | 16 | 17 | 19 |
| Баткен облусу | 22 | 22 | 22 | 22 | 23 |
| менчик формасы: | | | | | |
| мамлекеттик | 22 | 22 | 22 | 22 | 23 |
| жеке менчик | - | - | - | - | - |
| Жалал-Абад облусу | 23 | 24 | 23 | 23 | 24 |
| менчик формасы: | | | | | |
| мамлекеттик | 23 | 24 | 23 | 23 | 24 |
| жеке менчик | 15 | 19 | 16 | 23 | 27 |
| Ысык-Көл облусу | 23 | 23 | 22 | 24 | 24 |
| менчик формасы: | | | | | |
| мамлекеттик | 23 | 23 | 26 | 24 | 24 |
| жеке менчик | 11 | 6 | 12 | 15 | 15 |
| Нарын облусу | 20 | 21 | 20 | 20 | 21 |
| менчик формасы: | | | | | |
| мамлекеттик | 20 | 21 | 20 | 20 | 21 |
| жеке менчик | - | - | - | - | - |
| Ош облусу | 22 | 23 | 23 | 23 | 23 |
| менчик формасы: | | | | | |
| мамлекеттик | 22 | 23 | 23 | 23 | 23 |
| жеке менчик | - | - | 17 | 14 | 22 |
| Талас облусу | 22 | 23 | 22 | 22 | 23 |
| менчик формасы: | | | | | |
| мамлекеттик | 22 | 23 | 22 | 22 | 23 |
| жеке менчик | - | 12 | 13 | 23 | 22 |
| Чүй облусу | 28 | 29 | 26 | 27 | 28 |
| менчик формасы: | | | | | |
| мамлекеттик | 28 | 29 | 26 | 27 | 29 |
| жеке менчик | 18 | 24 | 21 | 19 | 18 |
| Бишкек ш. | 36 | 37 | 35 | 36 | 39 |
| менчик формасы: | | | | | |
| мамлекеттик | 39 | 40 | 37 | 38 | 42 |
| жеке менчик | 13 | 11 | 14 | 14 | 16 |
| Ош ш. | 34 | 34 | 35 | 34 | 40 |
| менчик формасы: | | | | | |
| мамлекеттик | 35 | 34 | 35 | 35 | 40 |
| жеке менчик | 14 | 21 | 21 | 18 | 34 |

**6.10: Аймак, шаар жана айыл жерлери боюнча жалпы билим берүүчү уюмдардын
(мектептердин) башталгыч билим берүүдөгү окуучу-мугалим карым-катышы**

(окуу жылынын башына карата)

| | 2009/2010 | 2010/2011 | 2011/2012 | 2012/2013 | 2013/2014 |
|----------------------------|-----------|-----------|-----------|-----------|-----------|
| Кыргыз Республикасы | 25 | 25 | 24 | 25 | 26 |
| шаар жерлери | 33 | 34 | 32 | 33 | 36 |
| айыл жерлери | 22 | 23 | 22 | 22 | 23 |
| Баткен облусу | 22 | 22 | 22 | 22 | 23 |
| шаар жерлери | 28 | 27 | 28 | 27 | 27 |
| айыл жерлери | 21 | 21 | 21 | 21 | 21 |
| Жалал-Абад облусу | 23 | 24 | 23 | 23 | 24 |
| шаар жерлери | 32 | 32 | 29 | 30 | 32 |
| айыл жерлери | 22 | 23 | 21 | 22 | 22 |
| Ысык-Көл облусу | 23 | 23 | 22 | 24 | 24 |
| шаар жерлери | 31 | 32 | 29 | 32 | 33 |
| айыл жерлери | 21 | 21 | 21 | 22 | 22 |
| Нарын облусу | 20 | 21 | 20 | 20 | 21 |
| шаар жерлери | 25 | 26 | 25 | 25 | 29 |
| айыл жерлери | 20 | 20 | 19 | 19 | 20 |
| Ош облусу | 22 | 23 | 23 | 23 | 23 |
| шаар жерлери | 31 | 33 | 33 | 34 | 35 |
| айыл жерлери | 21 | 22 | 22 | 22 | 22 |
| Талас облусу | 22 | 23 | 22 | 22 | 23 |
| шаар жерлери | 29 | 33 | 32 | 33 | 32 |
| айыл жерлери | 21 | 21 | 21 | 21 | 22 |
| Чүй облусу | 28 | 29 | 26 | 27 | 28 |
| шаар жерлери | 35 | 37 | 33 | 34 | 35 |
| айыл жерлери | 27 | 27 | 25 | 26 | 27 |
| Бишкек ш. | 36 | 37 | 35 | 36 | 39 |
| шаар жерлери | 36 | 37 | 35 | 36 | 39 |
| айыл жерлери | - | - | - | - | - |
| Ош ш. | 34 | 34 | 35 | 34 | 40 |
| шаар жерлери | 35 | 34 | 35 | 34 | 40 |
| айыл жерлери | 25 | - | - | - | - |

**6.11: Аймак жана менчик формасы боюнча жалпы билим берүүчү уюмдардын
(мектептердин) орто билим берүүдөгү окуучу-мугалим карым-катышы**

(окуу жылынын башына карата)

| | 2009/2010 | 2010/2011 | 2011/2012 | 2012/2013 | 2013/2014 |
|----------------------------|-----------|-----------|-----------|-----------|-----------|
| Кыргыз Республикасы | 16 | 16 | 14 | 14 | 14 |
| менчик формасы: | | | | | |
| мамлекеттик | 16 | 16 | 14 | 14 | 14 |
| жеке менчик | 11 | 10 | 11 | 11 | 12 |
| Баткен облусу | 16 | 16 | 14 | 14 | 14 |
| менчик формасы: | | | | | |
| мамлекеттик | 16 | 16 | 14 | 14 | 14 |
| жеке менчик | 17 | 15 | 16 | 17 | 17 |
| Жалал-Абад облусу | 17 | 18 | 14 | 14 | 14 |
| менчик формасы: | | | | | |
| мамлекеттик | 17 | 18 | 14 | 14 | 14 |
| жеке менчик | 14 | 14 | 14 | 13 | 14 |
| Ысык-Көл облусу | 13 | 13 | 13 | 12 | 13 |
| менчик формасы: | | | | | |
| мамлекеттик | 13 | 13 | 13 | 12 | 13 |
| жеке менчик | 12 | 14 | 13 | 12 | 22 |
| Нарын облусу | 11 | 10 | 10 | 10 | 9 |
| менчик формасы: | | | | | |
| мамлекеттик | 11 | 10 | 10 | 10 | 9 |
| жеке менчик | 11 | 11 | 17 | 19 | 20 |
| Ош облусу | 15 | 15 | 13 | 13 | 13 |
| менчик формасы: | | | | | |
| мамлекеттик | 15 | 15 | 13 | 13 | 13 |
| жеке менчик | - | - | - | 17 | 10 |
| Талас облусу | 14 | 14 | 12 | 12 | 13 |
| менчик формасы: | | | | | |
| мамлекеттик | 14 | 14 | 12 | 12 | 13 |
| жеке менчик | 14 | 13 | 13 | 15 | 15 |
| Чүй облусу | 20 | 20 | 17 | 17 | 18 |
| менчик формасы: | | | | | |
| мамлекеттик | 20 | 21 | 17 | 17 | 18 |
| жеке менчик | 12 | 11 | 12 | 11 | 12 |
| Бишкек ш. | 18 | 18 | 15 | 15 | 16 |
| менчик формасы: | | | | | |
| мамлекеттик | 19 | 19 | 15 | 16 | 17 |
| жеке менчик | 8 | 8 | 11 | 8 | 9 |
| Ош ш. | 18 | 18 | 15 | 16 | 16 |
| менчик формасы: | | | | | |
| мамлекеттик | 19 | 18 | 15 | 16 | 17 |
| жеке менчик | 13 | 13 | 13 | 16 | 14 |

**6.12: Аймак, шаар жана айыл жерлери боюнча жалпы билим берүүчү уюмдардын
(мектептердин) орто билим берүүдөгү окуучу-мугалим карым-катышы**

(окуу жылынын башына карата)

| | 2009/2010 | 2010/2011 | 2011/2012 | 2012/2013 | 2013/2014 |
|----------------------------|-----------|-----------|-----------|-----------|-----------|
| Кыргыз Республикасы | 16 | 16 | 14 | 14 | 14 |
| шаар жерлери | 18 | 18 | 15 | 15 | 17 |
| айыл жерлери | 15 | 15 | 13 | 13 | 13 |
| Баткен облусу | 16 | 16 | 14 | 14 | 14 |
| шаар жерлери | 17 | 18 | 15 | 15 | 15 |
| айыл жерлери | 16 | 16 | 14 | 13 | 13 |
| Жалал-Абад облусу | 17 | 18 | 14 | 14 | 14 |
| шаар жерлери | 19 | 19 | 15 | 14 | 16 |
| айыл жерлери | 17 | 17 | 14 | 13 | 14 |
| Ысык-Көл облусу | 13 | 13 | 13 | 12 | 13 |
| шаар жерлери | 16 | 17 | 15 | 14 | 16 |
| айыл жерлери | 13 | 13 | 12 | 12 | 12 |
| Нарын облусу | 11 | 10 | 10 | 10 | 9 |
| шаар жерлери | 11 | 12 | 12 | 12 | 12 |
| айыл жерлери | 10 | 10 | 10 | 10 | 9 |
| Ош облусу | 15 | 15 | 13 | 13 | 13 |
| шаар жерлери | 20 | 20 | 17 | 18 | 19 |
| айыл жерлери | 15 | 15 | 13 | 13 | 13 |
| Талас облусу | 14 | 14 | 12 | 12 | 13 |
| шаар жерлери | 17 | 16 | 14 | 14 | 16 |
| айыл жерлери | 13 | 13 | 12 | 12 | 13 |
| Чүй облусу | 20 | 20 | 17 | 17 | 18 |
| шаар жерлери | 22 | 23 | 19 | 19 | 23 |
| айыл жерлери | 19 | 20 | 16 | 16 | 17 |
| Бишкек ш. | 18 | 18 | 15 | 15 | 16 |
| шаар жерлери | 18 | 18 | 15 | 15 | 16 |
| айыл жерлери | - | - | - | - | - |
| Ош ш. | 18 | 18 | 15 | 16 | 16 |
| шаар жерлери | 19 | 18 | 15 | 16 | 16 |
| айыл жерлери | 18 | - | - | - | - |

6.13: Аймак боюнча билим берүүгө кеткен жалпы чыгымдар

(билим берүүгө кеткен мамлекеттик чыгымдардан процент менен)

| | 2009 | 2010 | 2011 | 2012 | 2013 |
|----------------------------|-------------|-------------|-------------|-------------|-------------|
| Кыргыз Республикасы | 21,4 | 18,6 | 21,2 | 21,4 | 23,1 |
| Баткен облусу | 36,3 | 33,6 | 39,0 | 41,9 | 38,4 |
| Жалал-Абад облусу | 38,8 | 34,6 | 39,9 | 42,1 | 39,8 |
| Ысык-Көл облусу | 31,0 | 29,5 | 36,2 | 38,3 | 35,8 |
| Нарын облусу | 33,9 | 31,2 | 40,5 | 42,1 | 38,9 |
| Ош облусу | 45,0 | 36,5 | 40,9 | 49,1 | 45,3 |
| Талас облусу | 35,5 | 33,1 | 41,4 | 44,3 | 40,5 |
| Чүй облусу | 36,9 | 32,1 | 39,0 | 41,7 | 38,7 |
| Бишкек ш. | 10,3 | 8,0 | 7,8 | 6,9 | 9,7 |
| Ош ш. | 20,2 | 24,3 | 27,8 | 29,2 | 30,8 |

6.14: Аймак боюнча ички дүң продуктундагы (ИДП) билим берүүгө кеткен жалпы чыгымдардын үлүшү

(процент менен)

| | 2009 | 2010 | 2011 | 2012 | 2013 ¹ |
|----------------------------|------------|------------|------------|------------|-------------------|
| Кыргыз Республикасы | 6,2 | 5,8 | 6,8 | 7,4 | 6,9 |
| Баткен облусу | 11,7 | 10,4 | 10,1 | 12,2 | ... |
| Жалал-Абад облусу | 7,3 | 7,0 | 8,7 | 9,5 | ... |
| Ысык-Көл облусу | 2,7 | 2,2 | 2,9 | 4,3 | ... |
| Нарын облусу | 9,0 | 9,3 | 16,7 | 17,2 | ... |
| Ош облусу | 10,8 | 10,9 | 11,8 | 12,2 | ... |
| Талас облусу | 6,6 | 6,1 | 11,7 | 10,2 | ... |
| Чүй облусу | 4,0 | 4,4 | 4,9 | 6,0 | ... |
| Бишкек ш. | 4,9 | 4,3 | 4,6 | 4,2 | ... |
| Ош ш. | 5,7 | 7,0 | 6,6 | 9,6 | ... |

¹ Аймак боюнча маалымат 2014-ж. аягында даяр болот.

**КЫРГЫЗ РЕСПУБЛИКАСЫНДАГЫ
БИЛИМ БЕРҮҮ ЖАНА ИЛИМ**

1. БИЛИМ БЕРҮҮНҮН НЕГИЗГИ КӨРСӨТКҮЧТӨР

Республикада билим берүү системасы төмөнкүлөрдөн турат: мектепке чейинки билим берүү (ясли, ясли-бала бакча, бала бакча, мектеп-бала бакча), мектептерде билим берүү (мектептер, лицейлер, гимназиялар), мектептен тышкаркы билим берүү (мектептен тышкаркы уюмдар), башталгыч кесиптик билим берүү (кесиптик лицейлер, окуу жайлар), орто кесиптик билим берүү (колледждер, техникумдар), жогорку билим берүү (институттар, академиялар, университеттер, консерваториялар), жогорку окуу жайлардан кийинки кесиптик билим берүү (аспирантуралар, докторантуралар), чоң адамдар үчүн кошумча билим берүү (анын ичинде кадрларды кайра даярдоо жана квалификациясын жогорулатуу).

1.1 таблицасы: Мектепке чейинки билим берүү

(жылдын аягына карата)

| | 2009 | 2010 | 2011 | 2012 | 2013 |
|--|--------|--------|--------|---------|---------|
| Мектепке чейинки билим берүү уюмдары, бирдик | 594 | 691 | 741 | 819 | 927 |
| анын ичинде: | | | | | |
| мамлекеттик | 567 | 653 | 698 | 761 | 865 |
| жеке менчик | 27 | 38 | 43 | 58 | 62 |
| Мектепке чейинки билим берүү уюмдарда балдардын саны, адам | 75 955 | 85 236 | 98 706 | 115 812 | 132 481 |
| анын ичинде: | | | | | |
| мамлекеттик | 73 643 | 82 812 | 95 806 | 111 826 | 128 193 |
| жеке менчик | 2 312 | 2 424 | 2 900 | 3 986 | 4 288 |
| Мектепке чейинки билим берүү уюмдардагы кыздардын саны, адам | 37 610 | 42 114 | 48 899 | 57 317 | 64 818 |
| анын ичинде: | | | | | |
| мамлекеттик | 36 548 | 40 956 | 47 506 | 55 396 | 62 781 |
| жеке менчик | 1 062 | 1 158 | 1 393 | 1 921 | 2 037 |
| Тарбиячылардын саны, адам | 2 895 | 3 165 | 3 647 | 4 053 | 4 492 |
| анын ичинде: | | | | | |
| мамлекеттик | 2 766 | 3 007 | 3 476 | 3 835 | 4 269 |
| жеке менчик | 129 | 158 | 171 | 218 | 223 |
| Мектепке чейинки билим берүү уюмдары балдарды камтуунун проценти | 12,0 | 12,9 | 14,5 | 16,1 | 17,4 |
| 100 орунга эсептелген балдардын саны, адам | 106 | 106 | 112 | 115 | 118 |

1.2 таблицасы: Жалпы билим берүү

(окуу жылынын башына карата)

| | 2009/2010 | 2010/2011 | 2011/2012 | 2012/2013 | 2013/2014 |
|--|-----------|-----------|-----------|-----------|-----------|
| Жалпы билим берүүчү күндүзгү уюмдардын саны, бирдик | 2 191 | 2 197 | 2 204 | 2 201 | 2 207 |
| анын ичинде: | | | | | |
| мамлекеттик | 2 137 | 2 144 | 2 144 | 2 136 | 2 141 |
| жеке менчик | 54 | 53 | 60 | 65 | 66 |
| Жалпы билим берүүчү күндүзгү уюмдарда окуучулардын саны, адам | 1 036 834 | 1 018 868 | 1 015 172 | 1 012 303 | 1 027 123 |
| анын ичинде: | | | | | |
| мамлекеттик | 1 025 187 | 1 008 139 | 1 001 502 | 997 340 | 1 010 114 |
| жеке менчик | 11 647 | 10 729 | 13 670 | 14 963 | 17 009 |
| Жалпы билим берүүчү күндүзгү уюмдарда кыздардын саны, адам | 511 848 | 502 947 | 499 379 | 498 316 | 506 189 |
| анын ичинде: | | | | | |
| мамлекеттик | 507 129 | 498 741 | 493 716 | 492 243 | 499 215 |
| жеке менчик | 4 719 | 4 206 | 5 663 | 6 073 | 6 974 |
| Жалпы билим берүүчү күндүзгү уюмдарда мугалимдердин саны, адам | 71 172 | 69 062 | 75 502 | 75 656 | 74 407 |

ОСНОВНЫЕ ПОКАЗАТЕЛИ ОБРАЗОВАНИЯ

(уландысы)

| | 2009/2010 | 2010/2011 | 2011/2012 | 2012/2013 | 2013/2014 |
|---|-----------|-----------|-----------|-----------|-----------|
| анын ичинде: | | | | | |
| мамлекеттик | 69 871 | 67 774 | 74 021 | 74 053 | 72 684 |
| жеке менчик | 1 301 | 1 288 | 1 481 | 1 603 | 1 723 |
| Жалпы билим берүүчү кечки уюмдар, бирдик | 21 | 23 | 33 | 23 | 9 |
| Жалпы билим берүүчү кечки уюмдарда окуучулардын саны, адам | 3 882 | 4 495 | 6 393 | 4 919 | 2 551 |
| Жалпы билим берүүчү кечки уюмдарда мугалимдердин саны, адам | 528 | 770 | 559 | 349 | 227 |

1.3 таблицасы: Башталгыч кесиптик билим берүү

(жылдын аягына карата)

| | 2009 | 2010 | 2011 | 2012 | 2013 |
|--|--------|--------|--------|--------|--------|
| Башталгыч кесиптик билим берүүнүн билим берүүчү уюмдардын саны, бирдик | 109 | 109 | 109 | 110 | 110 |
| Алардагы окуучулардын саны, адам | 31 010 | 31 225 | 31 032 | 31 041 | 29 393 |
| анын ичинен кыздар | 9 415 | 9 203 | 9 025 | 9 584 | 9 191 |
| Мугалимдердин саны, адам | 3 165 | 3 608 | 3 983 | 3 920 | 3 398 |

1.4 таблицасы: Орто кесиптик билим берүү

(окуу жылынын башына карата)

| | 2009/2010 | 2010/2011 | 2011/2012 | 2012/2013 | 2013/2014 |
|--|-----------|-----------|-----------|-----------|-----------|
| Орто кесиптик билим берүүнүн билим берүүчү уюмдардын саны, бирдик | 111 | 122 | 126 | 132 | 131 |
| анын ичинде: | | | | | |
| мамлекеттик | 91 | 99 | 95 | 96 | 96 |
| жеке менчик | 20 | 23 | 31 | 36 | 35 |
| Алардагы студенттердин саны, адам | 59 555 | 64 287 | 72 323 | 83 340 | 91 623 |
| анын ичинде: | | | | | |
| мамлекеттик | 53 737 | 57 548 | 63 183 | 72 341 | 78 376 |
| жеке менчик | 5 818 | 6 739 | 9 140 | 10 999 | 13 247 |
| Орто кесиптик билим берүүнүн билим берүүчү уюмдарда кыздардын саны, адам | 34 306 | 37 417 | 41 831 | 48 533 | 52 899 |
| анын ичинде: | | | | | |
| мамлекеттик | 31 199 | 33 754 | 37 032 | 42 450 | 45 550 |
| жеке менчик | 3 107 | 3 663 | 4 799 | 6 083 | 7 349 |
| Орто кесиптик билим берүүнүн билим берүүчү уюмдарынан калктын 10 000ине карата студенттердин саны | 116 | 123 | 136 | 154 | 166 |
| Орто кесиптик билим берүүнүн билим берүүчү уюмдарына кабыл алынган студенттердин саны, адам | 24 085 | 23 744 | 29 208 | 33 810 | 32 020 |
| анын ичинде: | | | | | |
| мамлекеттик | 20 965 | 20 272 | 24 200 | 28 071 | 26 010 |
| жеке менчик | 3 120 | 3 472 | 5 008 | 5 739 | 6 010 |
| Орто кесиптик билим берүүнүн билим берүүчү уюмдары тарабынан адистерди бүтүрүп чыгаруу, адам | 11 570 | 12 842 | 15 516 | 16 399 | 17 856 |
| анын ичинде: | | | | | |
| мамлекеттик | 10 601 | 11 758 | 13 655 | 14 750 | 15 648 |
| жеке менчик | 969 | 1 084 | 1 861 | 1 649 | 2 208 |
| Орто кесиптик билим берүүнүн билим берүүчү уюмдарынан калктын 10 000ине карата адистерди бүтүрүп чыгаруу | 23 | 25 | 30 | 31 | 33 |
| Окутуучулардын саны, адам | 4 807 | 5 011 | 5 590 | 6 343 | 7 230 |
| анын ичинде: | | | | | |
| мамлекеттик | 4 311 | 4 437 | 4 759 | 5 380 | 6 154 |
| жеке менчик | 496 | 574 | 831 | 963 | 1 076 |

БИЛИМ БЕРҮҮНҮН НЕГИЗГИ КӨРСӨТКҮЧТӨР

1.5 таблицасы: Жогорку кесиптик билим берүү

(окуу жылынын башына карата)

| | 2009/2010 | 2010/2011 | 2011/2012 | 2012/2013 | 2013/2014 |
|---|-----------|-----------|-----------|-----------|-----------|
| Жогорку кесиптик билим берүүнүн билим берүүчү уюмдардын саны, бирдик | 54 | 56 | 54 | 54 | 55 |
| анын ичинде: | | | | | |
| мамлекеттик | 32 | 33 | 33 | 33 | 34 |
| жеке менчик | 22 | 23 | 21 | 21 | 21 |
| Алардагы студенттердин саны, адам | 233 605 | 230 379 | 239 208 | 231 562 | 223 241 |
| анын ичинде: | | | | | |
| мамлекеттик | 207281 | 202 531 | 209 400 | 204 037 | 196 232 |
| жеке менчик | 26 324 | 27 848 | 29 808 | 27 525 | 27 009 |
| Жогорку кесиптик билим берүүнүн билим берүүчү уюмдарда аялдардын саны, адам | 128 428 | 123 769 | 129 229 | 126 213 | 121 261 |
| анын ичинде: | | | | | |
| мамлекеттик | 113 823 | 109 035 | 113 918 | 111 177 | 106 715 |
| жеке менчик | 14 605 | 14 734 | 15 311 | 15 036 | 14 546 |
| Жогорку кесиптик билим берүүнүн билим берүүчү уюмдарынан калктын 10 000ине карата студенттердин саны | 452 | 441 | 452 | 428 | 404 |
| Жогорку кесиптик билим берүүнүн билим берүүчү уюмдарына кабыл алынган студенттердин саны, адам | 47 375 | 45 112 | 51 809 | 33 101 | 35 414 |
| анын ичинде: | | | | | |
| мамлекеттик | 41 670 | 39 769 | 45 413 | 28 889 | 30 322 |
| жеке менчик | 5 705 | 5 343 | 6 396 | 4 212 | 5 092 |
| Жогорку кесиптик билим берүүнүн билим берүүчү уюмдары тарабынан адистерди бүтүрүп чыгаруу, адам | 38 106 | 37 966 | 41 811 | 41 679 | 41 291 |
| анын ичинде: | | | | | |
| мамлекеттик | 34 221 | 33 779 | 37 405 | 37 534 | 36 696 |
| жеке менчик | 3 885 | 4 187 | 4 406 | 4 145 | 4 595 |
| Алардын ичинен диплом алгандар: | | | | | |
| жогорку билимдүү адистер, адам | 33 373 | 33 348 | 37 001 | 37 098 | 36 159 |
| бакалавр, адам | 3 840 | 3 592 | 3 642 | 3 261 | 3 774 |
| магистр, адам | 893 | 1 026 | 1 168 | 1 320 | 1 358 |
| Жогорку кесиптик билим берүүнүн билим берүүчү уюмдарынан калктын 10 000ине карата адистерди бүтүрүп чыгаруу | 74 | 73 | 79 | 78 | 76 |
| Окутуучулардын саны, адам | 12 678 | 12 057 | 12 830 | 12 633 | 14 059 |
| анын ичинде: | | | | | |
| мамлекеттик | 10 942 | 10 245 | 11 204 | 10 990 | 12 447 |
| жеке менчик | 1 736 | 1 812 | 1 626 | 1 643 | 1 612 |

1.6 таблицасы: Билим берүү кызматы үчүн баалардын индекси (тарифи)

(өткөн жылдын декабрына карата, процент менен)

| | 2009 | 2010 | 2011 | 2012 | 2013 |
|----------------------------|--------------|--------------|--------------|--------------|--------------|
| Кыргыз Республикасы | 101,8 | 105,9 | 116,3 | 108,5 | 106,1 |
| Баткен облусу | 103,7 | 105,6 | 132,9 | 125,7 | 96,8 |
| Жалал-Абад облусу | 126,6 | 115,7 | 127,1 | 102,8 | 115,4 |
| Ысык-Көл облусу | 111,4 | 101,4 | 132,4 | 104,5 | 131,3 |
| Нарын облусу | 100,0 | 100,2 | 113,7 | 108,0 | 104,3 |
| Ош облусу | 107,1 | 100,0 | 110,4 | 120,9 | 104,2 |
| Талас облусу | 109,1 | 112,6 | 145,5 | 101,1 | 100,6 |
| Чүй облусу | 100,7 | 104,0 | 141,2 | 113,3 | 112,3 |
| Бишкек ш. | 98,9 | 106,5 | 110,7 | 105,0 | 103,2 |

2. КАЛК

Калктын санына кезектеги баа берүү эл каттоонун негизинде жүргүзүлөт, ага жыл сайын төрөлгөндөрдүн жана ошол аймакка көчүп келгендердин саны кошулуп, өлгөндөрдүн жана көчүп кеткендердин саны алынып салынат. Калктын санына өткөн жылдардагы утурумдук баа берүүлөр кезектеги эл каттоонун жыйынтыктарынын негизинде такталат.

Калк, жашаган жери боюнча **шаардыктарга жана айылдыктарга** бөлүштүрүлөт, мында шаар жерлерине мыйзам түрүндө шаар категориясына киргизилген калктуу поселоктор (шаарлар, шаар тибиндеги поселоктор) кирет. Калган бардык калктуу пункттар айылдык пункттар эсептелет.

2.1 таблицасы: 2014-ж. 1 январга карата Кыргыз Республикасынын туруктуу калкын санын курагы боюнча бөлүштүрүү
(адам)

| | Бүт калк | | | Шаардык калк | | | Айылдык калк | | |
|---|------------------|------------------|------------------|------------------|----------------|------------------|------------------|------------------|------------------|
| | экөө тең | эркектер | аялдар | экөө тең | эркектер | аялдар | экөө тең | эркектер | аялдар |
| Бүт калк | 5 776 570 | 2 856 545 | 2 920 025 | 1 943 579 | 919 980 | 1 023 599 | 3 832 991 | 1 936 565 | 1 896 426 |
| анын ичинде курагы, жашы: | | | | | | | | | |
| 0- 4 | 725 673 | 371 806 | 353 867 | 242 956 | 124 532 | 118 424 | 482 717 | 247 274 | 235 443 |
| 5- 9 | 569 210 | 290 023 | 279 187 | 166 398 | 84 399 | 81 999 | 402 812 | 205 624 | 197 188 |
| 10-14 | 496 230 | 252 830 | 243 400 | 138 828 | 70 520 | 68 308 | 357 402 | 182 310 | 175 092 |
| 15-19 | 544 279 | 277 126 | 267 153 | 151 989 | 76 438 | 75 551 | 392 290 | 200 688 | 191 602 |
| 20-24 | 582 246 | 294 687 | 287 559 | 205 658 | 98 495 | 107 163 | 376 588 | 196 192 | 180 396 |
| 25-29 | 547 492 | 273 950 | 273 542 | 209 240 | 98 000 | 111 240 | 338 252 | 175 950 | 162 302 |
| 30-34 | 420 141 | 211 903 | 208 238 | 149 798 | 71 721 | 78 077 | 270 343 | 140 182 | 130 161 |
| 35-39 | 357 286 | 177 419 | 179 867 | 126 746 | 59 122 | 67 624 | 230 540 | 118 297 | 112 243 |
| 40-44 | 329 970 | 161 239 | 168 731 | 119 881 | 54 095 | 65 786 | 210 089 | 107 144 | 102 945 |
| 45-49 | 304 857 | 146 955 | 157 902 | 109 570 | 49 884 | 59 686 | 195 287 | 97 071 | 98 216 |
| 50-54 | 290 262 | 137 608 | 152 654 | 102 568 | 46 167 | 56 401 | 187 694 | 91 441 | 96 253 |
| 55-59 | 215 574 | 99 462 | 116 112 | 76 435 | 33 116 | 43 319 | 139 139 | 66 346 | 72 793 |
| 60-64 | 146 077 | 64 411 | 81 666 | 53 349 | 21 883 | 31 466 | 92 728 | 42 528 | 50 200 |
| 65 жаштан улуу | 247 273 | 97 126 | 150 147 | 90 163 | 31 608 | 58 555 | 157 110 | 65 518 | 91592 |
| Калктын жалпы санынын ичинен курагы, жашы | | | | | | | | | |
| эмгекке жарамдуу жашка чейинкилер | 1 895 247 | 967 628 | 927 619 | 577 705 | 294 525 | 283 180 | 1 317 542 | 673 103 | 644 439 |
| эмгекке жарамдуу | 3 488 144 | 1 768 358 | 1 719 786 | 1 220 570 | 585 554 | 635 016 | 2 267 574 | 1 182 804 | 1 084 770 |
| эмгекке жарамдуудан улуу | 393 179 | 120 559 | 272 620 | 145 304 | 39 901 | 105 403 | 247 875 | 80 658 | 167 217 |

Кыргыз Республикасынын туруктуу калкынын саны 2014 жылдын башына карата 5 млн. 777 миң адамды түздү жана 2010 жылга салыштырганда 6,6 процентке көбөйдү.

2.2 таблицасы: Туруктуу калктын саны

| | 2010 | 2011 | 2012 | 2013 | 2014 |
|---|------------------|------------------|------------------|------------------|------------------|
| Жылдын башына карата туруктуу калктын саны, адам | 5 418 299 | 5 477 620 | 5 551 888 | 5 663 133 | 5 776 570 |
| анын ичинен: | | | | | |
| шаардык | 1 846 773 | 1 861 717 | 1 884 377 | 1 900 293 | 1 943 579 |
| айылдык | 3 571 526 | 3 615 903 | 3 667 511 | 3 762 840 | 3 832 991 |
| Жалпы калктын санынын ичинде, пайыз менен | | | | | |
| шаардык | 34,1 | 34,0 | 33,9 | 33,6 | 33,6 |
| айылдык | 65,9 | 66,0 | 66,1 | 66,4 | 66,4 |

Өлкөнүн калкынын эң маанилүү мүнүзү болуп курактык топ: эмгекке жарамдуу жашка чейинкилер курактагылардын, эмгекке жарамдуу курактагылардын жана эмгекке жарамдуудан улуу курактагылардын катышы эсептелет. Кыргыз Республикасынын калкынын курактык структурасы демографиялык жагынан алганда жаштардын категориясына кирет: 2014-ж. башында карата жалпы санынын ичинен 32,8%ин балдар жана өспүрүмдөр түздү¹, 60,4%ин - эмгекке жарамдуу курактагы адамдар² жана 6,8%ин – эмгекке жарамдуу курактан улуу адамдар³.

Калктын курактык структурасын түзүүгө төрөлүүнүн денгээли чоң таасир тийгизет. Өткөн кылымдын 90-жылдарынан тартып, калктын табигый көбөйүүсү, төрөлүүнүн кескин кыскарышына байланыштуу. Төрөлүүнүн анча жогору эмес, бирок туруктуу өнүгүшү 2001 жылдан тартып байкалууда.

2010-ж. салыштырганда 2014-ж. 7-10 жаштагы балдардын саны 38,3 миң адамга көбөйдү, ал эми 11-15 жаштагы жана 16-17 жаштагы балдардын саны кыскарды, турушуна жараша, 51,0 миңге жана 26,2 миң адамга азайды.

2.3 таблицасы: Аймак боюнча туруктуу калктын саны

(жылдын башына карата баалоо, адам)

| | 2010 | 2011 | 2012 | 2013 | 2014 |
|----------------------------|------------------|------------------|------------------|------------------|------------------|
| Кыргыз Республикасы | 5 418 229 | 5 477 620 | 5 551 888 | 5 663 133 | 5 776 570 |
| Баткен облусу | 433 802 | 441 101 | 448 849 | 458 890 | 469 666 |
| Жалал-Абад облусу | 1 023 132 | 1 036 644 | 1 054 226 | 1 076 694 | 1 099 193 |
| Ысык-Көл облусу | 441 323 | 444 520 | 448 003 | 453 384 | 458 524 |
| Нарын облусу | 259 378 | 262 137 | 264 947 | 268 099 | 271 336 |
| Ош облусу | 1 117 851 | 1 130 887 | 1 147 750 | 1 173 212 | 1 199 929 |
| Талас облусу | 228 995 | 231 819 | 235 327 | 239 506 | 243 325 |
| Чүй облусу | 808 245 | 814 870 | 822 581 | 838 341 | 853 725 |
| Бишкек ш. | 846 467 | 859 795 | 874 357 | 894 556 | 915 668 |
| Ош ш. | 259 106 | 255 847 | 255 848 | 260 451 | 265 204 |

¹ 0-15 жаштагы балдар жана өспүрүмдөр.

² Кыргыз Республикасынын Эмгек, иш менен камсыз кылуу жана миграция министрлигинин түшүндүрмөсү боюнча 2011-ж. эмгекке жарамдуу куракка эркектер үчүн 16-62 жаштагы жана аялдар үчүн 16-57 жаштагылар (2011-жылга чейин эмгекке жарамдуу курактагы калктын санына 16-59 жаштагы эркектер, жана 16-54 жаштагы аялдар киргизилди).

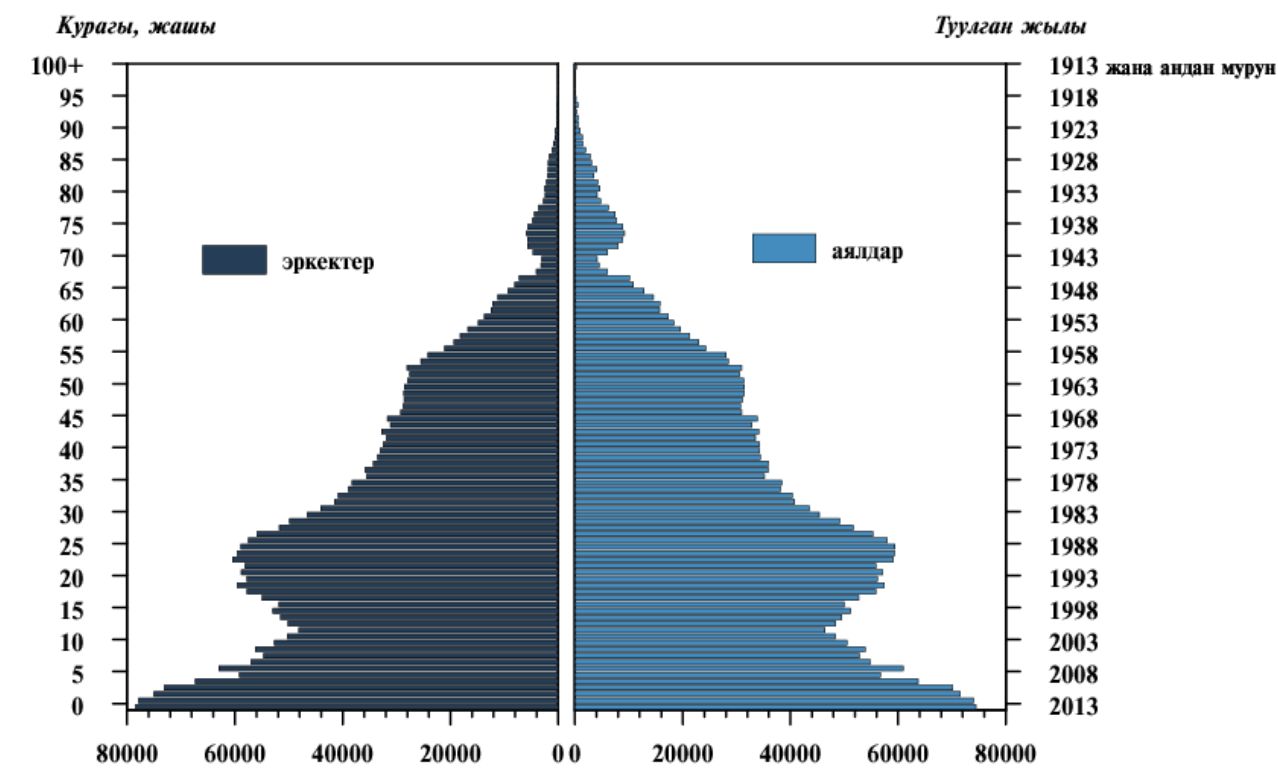
³ Эмгекке жарамдуу курактан улуу: эркектер үчүн – 63 жаштан улуу жана аялдар үчүн – 58 жаштан улуу (2011-жылга чейин эркектер үчүн - 60 жаштан улуу, жана аялдар үчүн - 58 жаштан улуу).

2.4 таблицасы: Туруктуу калктын санын курагы боюнча бөлүштүрүү

(жылдын башына карата баалоо, адам)

| | 2010 | 2011 | 2012 | 2013 | 2014 |
|----------------------------------|------------------|------------------|------------------|------------------|------------------|
| Калктын бардыгы | 5 418 299 | 5 477 620 | 5 551 888 | 5 663 133 | 5 776 570 |
| анын ичинде курактык топ боюнча: | | | | | |
| 0- 4 жаш | 593 513 | 627 320 | 661 099 | 689 185 | 725 673 |
| 5- 9 жаш | 507 044 | 514 945 | 531 475 | 556 594 | 569 210 |
| 10-14 жаш | 530 995 | 514 642 | 500 771 | 497 312 | 496 230 |
| 15-19 жаш | 596 868 | 582 687 | 571 581 | 555 285 | 544 279 |
| 20-24 жаш | 594 406 | 598 084 | 591 024 | 588 916 | 582 246 |
| 25-29 жаш | 463 446 | 475 799 | 496 992 | 523 327 | 547 492 |
| 30-34 жаш | 382 788 | 386 457 | 391 306 | 406 450 | 420 141 |
| 35-39 жаш | 347 241 | 345 272 | 347 170 | 349 558 | 357 286 |
| 40-44 жаш | 320 799 | 323 470 | 325 531 | 330 038 | 329 970 |
| 45-49 жаш | 310 016 | 306 028 | 303 373 | 301 729 | 304 857 |
| 50-54 жаш | 248 293 | 263 765 | 274 872 | 285 589 | 290 262 |
| 55-59 жаш | 171 180 | 178 436 | 188 393 | 199 659 | 215 574 |
| 60-64 жаш | 105 411 | 121 410 | 128 882 | 138 074 | 146 077 |
| 65 жаштан улуу | 246 299 | 239 305 | 239 419 | 241 417 | 247 273 |

2.1 графиги: 2014-ж. 1 январга карата эркектер менен аялдардын курактык топуру боюнча бөлүштүрүү



3. КАЛКТЫН БИЛИМ ДЕНГЭЭЛИ ЖАНА ЭКОНОМИКАЛЫК АКТИВДҮҮЛҮГҮ

Бөлүмдө жумуштуу калктын жана жумушсуздардын курамы боюнча 15 жаштагы жана андан улуу курактагы экономикалык активдүүлүк статусу, жаш курагы жана билим деңгээли жөнүндө, экономикалык ишмердиктин түрлөрү боюнча «Иш менен камсыз болуу жана жумушсуздук» 2013-ж. үй чарбаларын жана жумушчу күчүнө иликтөөдө интеграцияланган модулуунун материалдары боюнча даярдалган маалыматтар берилди. Билим берүүнүн жалданып иштеген кызматкерлеринин эмгек акысы жөнүндө маалыматтар расмий статистикалык отчеттуулук материалдары боюнча берилди (2009-2013-жж.).

Экономикалык жактан активдүү калк – бул каралып жаткан мезгилде товарларды өндүрүү жана тейлөө кызматын көрсөтүү үчүн жумушчу күчүнө болгон талапты камсыз кылуучу 15 жаштагы жана андан улуу курактагы калктын бөлүгү. Экономикалык жактан активдүү калктын санына экономикада иштеген жана жумушсуз адамдардын бардыгын камтыйт.

Иштеген калктын катарына каралып жаткан убакта акысына **жалданып иштегендер**, ошондой эле **жалданбастан** өз алдынча, же бирөө менен же бир нече өнөктөштөрү менен, башка жумушчуларды тартуу менен же тартпастан эле киреше тапкандар, же үй бүлөлүк ишканаларда акысын албай иштегендер кирет.

Жалданып иштегендер – бул жарандардын негизги акыны (акчалай же буюм түрүндө) алышына кепилдик берүүчү, ачык (жазуу жүзүндөгү же оозеки) эмгек келишимин билдирген бүтүмгө негизделген, ал иштеген бирдиктин кирешесине көз каранды эмес иш.

Жалбандай иштегендер – бул өзүмдүк ишканадагы (менчик чарбадагы) иш, мындай эмгек акы чыгарган товарлардан же көрсөтүлгөн тейлөөлөрдөн түшкөн кирешеге түздөн-түз байланыштуу болот. Адам ишкананын (менчик чарбанын) ишмердиктерине тиешелүү өндүрүштүк чечимдерди өз алдынча чыгарат, же ишкананын (менчик чарбанын) ийгиликтүүлүгүнө жоопкер болуу менен, өз укугун башка бирөөгө тапшырат.

Буга төмөнкүдөй топтор кирет:

- жумуш берүүчүлөр;
- өз алдынча иштегендер;
- өндүрүштүк кооперативдин мүчөлөрү;
- акы төлөнбөгөн үй кызматчылар.

Жумушсуздар – булар экономикалык активдүү катары эсептелгендердин санына кирген курактагы, алар каралып жаткан мезгилде жумушту (кирешелүү иши) болбогон, иш менен камсыз кылуу кызматынын жардамы менен же өз алдынча иш издеп жүргөн жана жакынкы арада ишке кирүүгө даяр адамдар.

Экономикалык жактан активдүү эмес калк - каралып жаткан мезгилде иштеген же жумушсуз деп эсептелбеген адамдар.

Экономикалык активдүүлүктүн деңгээли - айрым курактык топтун ичинен экономикалык жактан активдүү калктын санынын ушул курактык тобундагы калктын жалпы санына болгон катышы.

Иш менен камсыздуулук деңгээли - айрым курактык топтун ичинен иштеген калктын санынын ушул курактык тобундагы калктын жалпы санына болгон катышы.

Жумушсуздуктун деңгээли - жумушсуздардын санынын экономикалык жактан активдүү калктын санына болгон катышы.

3.1 таблицасы: 2013-ж. экономикалык активдүүлүк жана экономикалык жактан активдүү эмес 15 жаш жана андан улуу курактагы калктын билим деңгээли

(үй чарбанын бюджетине жана жумушчу күчүнө интеграцияланган изилдөө боюнча маалыматтар; миң адам)

| | Бардыгы | экономикалык активдүүлүк статусу | | | |
|---------------------------------------|-----------------|----------------------------------|----------------|--------------|-----------------------------------|
| | | экономикалык жактан активдүү | анын ичинде | | экономикалык жактан активдүү эмес |
| | | жумушчу барлар | жумушсуздар | | |
| Бүт калк | | | | | |
| Бардыгы | 3 952,5 | 2 468,7 | 2 263,0 | 205,7 | 1 483,8 |
| анын ичинде билимдүүлөрү: | | | | | |
| жогорку кесиптик | 593,3 | 449,3 | 415,8 | 33,5 | 144,0 |
| бүтпөгөн жогорку кесиптик | 102,0 | 45,1 | 39,9 | 5,2 | 56,9 |
| орто кесиптик | 356,1 | 233,7 | 216,6 | 17,1 | 122,4 |
| башталгыч кесиптик | 240,7 | 180,1 | 167,8 | 12,3 | 60,6 |
| жалпы орто | 2 024,5 | 1 365,7 | 1 257,3 | 108,4 | 658,8 |
| негизги жалпы | 436,4 | 162,6 | 138,5 | 24,1 | 273,8 |
| жалпы башталгыч, башталгыч билими жок | 199,5 | 32,2 | 27,1 | 5,1 | 167,3 |
| Шаардык калк | | | | | |
| Бардыгы | 1 4070,0 | 835,5 | 755,3 | 80,2 | 571,5 |
| анын ичинде билимдүүлөрү: | | | | | |
| жогорку кесиптик | 331,1 | 250,6 | 229,9 | 20,7 | 80,4 |
| бүтпөгөн жогорку кесиптик | 46,6 | 17,6 | 16,7 | 0,9 | 29,0 |
| орто кесиптик | 179,2 | 110,0 | 100,0 | 10,0 | 69,2 |
| башталгыч кесиптик | 92,0 | 69,3 | 63,4 | 5,8 | 22,7 |
| жалпы орто | 569,6 | 338,0 | 303,6 | 34,4 | 231,6 |
| негизги жалпы | 132,6 | 42,5 | 35,5 | 7,0 | 90,1 |
| жалпы башталгыч, башталгыч билими жок | 55,9 | 7,5 | 6,2 | 1,3 | 48,4 |
| Айылдык калк | | | | | |
| Бардыгы | 2 545,5 | 1 633,1 | 1 507,6 | 125,5 | 912,4 |
| анын ичинде билимдүүлөрү: | | | | | |
| жогорку кесиптик | 262,2 | 198,7 | 185,8 | 12,9 | 63,5 |
| бүтпөгөн жогорку кесиптик | 55,3 | 27,5 | 23,2 | 4,3 | 27,8 |
| орто кесиптик | 176,8 | 123,6 | 116,6 | 7,0 | 53,2 |
| башталгыч кесиптик | 148,7 | 110,8 | 104,3 | 6,5 | 37,9 |
| жалпы орто | 1 455,0 | 1 027,7 | 953,7 | 74,0 | 427,3 |
| негизги жалпы | 303,8 | 120,1 | 103,0 | 17,1 | 183,7 |
| жалпы башталгыч, башталгыч билими жок | 143,6 | 24,7 | 21,0 | 3,7 | 118,9 |
| Эркектер | | | | | |
| Бардыгы | 1 925,7 | 1 471,6 | 1 362,2 | 109,4 | 454,1 |
| анын ичинде билимдүүлөрү: | | | | | |
| жогорку кесиптик | 262,3 | 224,7 | 206,2 | 18,4 | 37,6 |
| бүтпөгөн жогорку кесиптик | 46,2 | 27,5 | 26,3 | 1,2 | 18,7 |
| орто кесиптик | 122,2 | 102,0 | 94,2 | 7,8 | 20,2 |
| башталгыч кесиптик | 150,1 | 131,5 | 122,6 | 8,8 | 18,6 |
| жалпы орто | 1 040,5 | 856,5 | 799,7 | 56,8 | 184,0 |
| негизги жалпы | 215,4 | 105,8 | 92,6 | 13,3 | 109,6 |
| жалпы башталгыч, башталгыч билими жок | 89,0 | 23,6 | 20,6 | 3,1 | 65,4 |
| Аялдар | | | | | |
| Бардыгы | 2 026,8 | 997,0 | 900,7 | 96,3 | 1 029,8 |
| анын ичинде билимдүүлөрү: | | | | | |
| жогорку кесиптик | 330,9 | 224,7 | 209,5 | 15,1 | 106,2 |
| бүтпөгөн жогорку кесиптик | 55,8 | 17,5 | 13,5 | 4,0 | 38,2 |
| орто кесиптик | 233,9 | 131,7 | 122,4 | 9,3 | 102,2 |
| башталгыч кесиптик | 90,6 | 48,5 | 45,1 | 3,4 | 42,1 |
| жалпы орто | 984,0 | 509,2 | 457,6 | 51,6 | 474,8 |
| негизги жалпы | 221,0 | 56,8 | 45,9 | 10,9 | 164,3 |
| жалпы башталгыч, башталгыч билими жок | 110,5 | 8,6 | 6,6 | 2,0 | 101,9 |

**3.2 таблицасы: 2013-ж. экономикалык активдүүлүк боюнча 15 жаш жана андан
улуу курактагы шаардык жана айылдык калктын билим денгээли**

(үй чарбанын бюджетине жана жумушчу күчүнө интеграцияланган изилдөө боюнча маалыматтар; процент менен)

| | Бардыгы | экономикалык активдүүлүк статусу | | | |
|---------------------------------------|------------|------------------------------------|-------------------|------------------|---|
| | | экономикалык жактан активдүү | анын ичинде | | экономикалык жактан активдүү эмес |
| | | | жумушчу барлар | жумуш- суздар | |
| Бүт калк | | | | | |
| Бардыгы | 100 | 100 | 100 | 100 | 100 |
| анын ичинде билимдүүлөрү: | | | | | |
| жогорку кесиптик | 15,0 | 18,2 | 18,4 | 16,3 | 9,7 |
| бүтпөгөн жогорку кесиптик | 2,6 | 1,8 | 1,8 | 2,5 | 3,8 |
| орто кесиптик | 9,0 | 9,5 | 9,6 | 8,3 | 8,2 |
| башталгыч кесиптик | 6,1 | 7,3 | 7,4 | 6,0 | 4,1 |
| жалпы орто | 51,3 | 55,3 | 55,5 | 52,7 | 44,4 |
| негизги жалпы | 11,0 | 6,6 | 6,1 | 11,7 | 18,5 |
| жалпы башталгыч, башталгыч билими жок | 5,0 | 1,3 | 1,2 | 2,5 | 11,3 |
| Шаардык калк | | | | | |
| Бардыгы | 100 | 100 | 100 | 100 | 100 |
| анын ичинде билимдүүлөрү: | | | | | |
| жогорку кесиптик | 23,5 | 30,0 | 30,4 | 25,8 | 14,1 |
| бүтпөгөн жогорку кесиптик | 3,3 | 2,1 | 2,2 | 1,1 | 5,1 |
| орто кесиптик | 12,7 | 13,2 | 13,2 | 12,5 | 12,1 |
| башталгыч кесиптик | 6,5 | 8,3 | 8,4 | 7,2 | 4,0 |
| жалпы орто | 40,6 | 40,4 | 40,3 | 43,0 | 40,4 |
| негизги жалпы | 9,4 | 5,1 | 4,7 | 8,8 | 5,8 |
| жалпы башталгыч, башталгыч билими жок | 4,0 | 0,9 | 0,8 | 1,6 | 8,5 |
| Айылдык калк | | | | | |
| Бардыгы | 100 | 100 | 100 | 100 | 100 |
| анын ичинде билимдүүлөрү: | | | | | |
| жогорку кесиптик | 10,3 | 12,2 | 12,3 | 10,2 | 7,0 |
| бүтпөгөн жогорку кесиптик | 2,2 | 1,7 | 1,5 | 3,4 | 3,1 |
| орто кесиптик | 6,9 | 7,6 | 7,7 | 5,6 | 5,8 |
| башталгыч кесиптик | 5,8 | 6,8 | 6,9 | 5,1 | 4,2 |
| жалпы орто | 57,3 | 62,8 | 63,4 | 59,1 | 46,8 |
| негизги жалпы | 11,9 | 7,4 | 6,8 | 13,6 | 20,1 |
| жалпы башталгыч, башталгыч билими жок | 5,6 | 1,5 | 1,4 | 3,0 | 13,0 |
| Эркектер | | | | | |
| Бардыгы | 100 | 100 | 100 | 100 | 100 |
| анын ичинде билимдүүлөрү: | | | | | |
| жогорку кесиптик | 13,6 | 15,3 | 15,1 | 16,9 | 8,3 |
| бүтпөгөн жогорку кесиптик | 2,4 | 1,9 | 1,9 | 1,1 | 4,1 |
| орто кесиптик | 6,3 | 6,9 | 6,9 | 7,1 | 4,4 |
| башталгыч кесиптик | 7,8 | 8,9 | 9,0 | 8,1 | 4,1 |
| жалпы орто | 54,1 | 58,2 | 58,8 | 52,0 | 40,6 |
| негизги жалпы | 11,2 | 7,2 | 6,8 | 12,0 | 21,1 |
| жалпы башталгыч, башталгыч билими жок | 4,6 | 1,6 | 1,5 | 2,8 | 14,4 |
| Аялдар | | | | | |
| Бардыгы | 100 | 100 | 100 | 100 | 100 |
| анын ичинде билимдүүлөрү: | | | | | |
| жогорку кесиптик | 16,3 | 22,5 | 23,3 | 15,7 | 10,3 |
| бүтпөгөн жогорку кесиптик | 2,8 | 1,8 | 1,5 | 4,2 | 2,7 |
| орто кесиптик | 11,5 | 13,2 | 13,6 | 9,6 | 9,9 |
| башталгыч кесиптик | 4,5 | 4,9 | 5,0 | 3,6 | 4,1 |
| жалпы орто | 48,5 | 51,0 | 50,8 | 53,5 | 46,1 |
| негизги жалпы | 10,9 | 5,7 | 5,1 | 11,3 | 16,0 |
| жалпы башталгыч, башталгыч билими жок | 5,5 | 0,9 | 0,7 | 2,1 | 9,9 |

3.3 таблицасы: 2013-ж. курактык тобу боюнча 15 жаш жана андан улуу курактагы жумуштуу шаардык жана айылдык калктын билими деңгээли

(үй чарбанын бюджетине жана жумушчу күчүнө интеграцияланган изилдөө боюнча маалыматтар; процент менен)

| | Бардыгы | анын ичинде билимдүүлөрү | | | | | | |
|---------------------------|------------|--------------------------|---------------------------|---------------|--------------------|-------------|---------------|--------------------------------|
| | | жогорку кесиптик | бүтпөгөн жогорку кесиптик | орто кесиптик | башталгыч кесиптик | жалпы орто | негизги жалпы | жалпы башталгыч, билимдери жок |
| Бүт калк | | | | | | | | |
| Бардыгы | 100 | 18,4 | 1,8 | 9,6 | 7,4 | 55,5 | 6,1 | 1,2 |
| анын ичинде курагы, жашы: | | | | | | | | |
| 15-19 | 100 | ... | 0,7 | 1,0 | 1,9 | 53,5 | 35,8 | 7,1 |
| 20-24 | 100 | 9,1 | 5,2 | 7,1 | 6,6 | 64,1 | 6,6 | 1,3 |
| 25-29 | 100 | 26,7 | 2,4 | 4,5 | 3,8 | 56,5 | 5,2 | 0,9 |
| 30-34 | 100 | 26,3 | 2,0 | 7,1 | 4,3 | 51,4 | 8,2 | 0,7 |
| 35-39 | 100 | 20,6 | 1,3 | 8,4 | 7,2 | 57,2 | 4,7 | 0,6 |
| 40-44 | 100 | 12,3 | 0,4 | 14,9 | 11,3 | 58,5 | 2,4 | 0,2 |
| 45-49 | 100 | 16,3 | 0,4 | 13,3 | 11,6 | 57,5 | 0,7 | 0,2 |
| 50-54 | 100 | 21,0 | 0,4 | 15,9 | 11,1 | 50,5 | 0,6 | 0,5 |
| 55-59 | 100 | 20,3 | 0,3 | 17,4 | 10,9 | 50,0 | 0,4 | 0,7 |
| 60 жаштан улуу | 100 | 29,4 | 0,5 | 17,5 | 10,4 | 32,4 | 4,7 | 5,1 |
| Шаардык калк | | | | | | | | |
| Бардыгы | 100 | 30,4 | 2,2 | 13,2 | 8,4 | 40,3 | 4,7 | 0,8 |
| анын ичинде курагы, жашы: | | | | | | | | |
| 15-19 | 100 | ... | 0,7 | 2,4 | 4,7 | 46,5 | 42,8 | 2,9 |
| 20-24 | 100 | 13,3 | 6,2 | 11,4 | 9,5 | 50,5 | 7,5 | 1,6 |
| 25-29 | 100 | 42,7 | 3,4 | 6,3 | 3,3 | 37,2 | 5,4 | 1,7 |
| 30-34 | 100 | 43,5 | 2,2 | 7,1 | 4,8 | 35,8 | 6,4 | 0,2 |
| 35-39 | 100 | 31,5 | 2,1 | 12,9 | 7,5 | 42,1 | 3,2 | 0,7 |
| 40-44 | 100 | 17,7 | 0,7 | 20,6 | 13,5 | 45,1 | 2,3 | 0,1 |
| 45-49 | 100 | 24,0 | 0,9 | 19,3 | 11,3 | 43,7 | 0,7 | 0,1 |
| 50-54 | 100 | 36,5 | 0,2 | 16,2 | 12,6 | 33,4 | 0,7 | 0,4 |
| 55-59 | 100 | 32,3 | 0,2 | 19,6 | 9,4 | 37,5 | 0,7 | 0,3 |
| 60 жаштан улуу | 100 | 46,5 | 0,8 | 23,5 | 9,6 | 17,2 | 1,0 | 1,4 |
| Айылдык калк | | | | | | | | |
| Бардыгы | 100 | 12,3 | 1,5 | 7,7 | 6,9 | 63,4 | 6,8 | 1,4 |
| анын ичинде курагы, жашы: | | | | | | | | |
| 15-19 | 100 | ... | 0,8 | 0,8 | 1,5 | 54,5 | 34,7 | 7,7 |
| 20-24 | 100 | 7,2 | 4,8 | 5,2 | 5,3 | 70,1 | 6,2 | 1,2 |
| 25-29 | 100 | 18,1 | 1,9 | 3,4 | 4,1 | 67,0 | 5,0 | 0,5 |
| 30-34 | 100 | 17,4 | 2,0 | 7,2 | 4,0 | 59,3 | 9,1 | 1,0 |
| 35-39 | 100 | 14,9 | 0,9 | 6,0 | 7,1 | 65,0 | 5,5 | 0,6 |
| 40-44 | 100 | 9,3 | 0,2 | 11,7 | 10,0 | 66,1 | 2,5 | 0,2 |
| 45-49 | 100 | 12,2 | 0,1 | 10,1 | 11,8 | 64,9 | 0,7 | 0,2 |
| 50-54 | 100 | 12,9 | 0,5 | 15,7 | 10,4 | 59,3 | 0,6 | 0,6 |
| 55-59 | 100 | 12,4 | 0,3 | 15,9 | 11,8 | 58,4 | 0,2 | 1,0 |
| 60 жаштан улуу | 100 | 17,7 | 0,4 | 13,5 | 11,0 | 42,5 | 7,3 | 7,6 |
| Эркектер | | | | | | | | |
| Бардыгы | 100 | 15,1 | 1,9 | 6,9 | 9,0 | 58,8 | 6,8 | 1,5 |
| анын ичинде курагы, жашы: | | | | | | | | |
| 15-19 | 100 | ... | 1,1 | 1,2 | 2,1 | 51,3 | 36,7 | 7,6 |
| 20-24 | 100 | 7,2 | 5,9 | 4,5 | 8,7 | 64,9 | 7,1 | 1,7 |
| 25-29 | 100 | 20,6 | 2,8 | 3,3 | 4,0 | 62,6 | 5,3 | 1,4 |

(уландысы)

| | Бардыгы | анын ичинде билимдүүлөрү | | | | | | |
|---------------------------|------------|--------------------------|---------------------------|---------------|--------------------|-------------|---------------|--------------------------------|
| | | жогорку кесиптик | бүтпөгөн жогорку кесиптик | орто кесиптик | башталгыч кесиптик | жалпы орто | негизги жалпы | жалпы башталгыч, билимдери жок |
| 30-34 | 100 | 22,5 | 1,8 | 4,1 | 5,5 | 56,1 | 8,9 | 1,1 |
| 35-39 | 100 | 18,9 | 1,2 | 5,7 | 8,6 | 59,4 | 5,5 | 0,6 |
| 40-44 | 100 | 11,2 | 0,5 | 10,7 | 13,3 | 61,8 | 2,3 | 0,2 |
| 45-49 | 100 | 11,2 | 0,4 | 10,4 | 15,4 | 61,2 | 1,1 | 0,3 |
| 50-54 | 100 | 17,7 | 0,1 | 14,9 | 15,0 | 50,7 | 1,2 | 0,4 |
| 55-59 | 100 | 17,3 | ... | 12,6 | 12,9 | 55,9 | 0,3 | 1,0 |
| 60 жаштан улуу | 100 | 23,0 | 0,4 | 14,4 | 14,1 | 38,4 | 4,9 | 4,8 |
| Аялдар | | | | | | | | |
| Бардыгы | 100 | 23,3 | 1,5 | 13,6 | 5,0 | 50,8 | 5,1 | 0,7 |
| анын ичинде курагы, жашы: | | | | | | | | |
| 15-19 | 100 | ... | ... | 0,7 | 1,6 | 57,4 | 34,1 | 6,2 |
| 20-24 | 100 | 12,3 | 4,1 | 11,5 | 3,1 | 62,6 | 5,8 | 0,6 |
| 25-29 | 100 | 37,2 | 1,9 | 6,4 | 3,5 | 46,1 | 4,9 | ... |
| 30-34 | 100 | 32,6 | 2,4 | 12,1 | 2,3 | 43,5 | 7,0 | 0,1 |
| 35-39 | 100 | 23,0 | 1,5 | 12,2 | 5,3 | 53,8 | 3,6 | 0,6 |
| 40-44 | 100 | 13,7 | 0,2 | 20,1 | 8,7 | 54,6 | 2,6 | 0,1 |
| 45-49 | 100 | 22,5 | 0,3 | 16,9 | 6,9 | 53,1 | 0,3 | ... |
| 50-54 | 100 | 24,9 | 0,7 | 17,0 | 6,7 | 50,1 | 0,0 | 0,6 |
| 55-59 | 100 | 25,4 | 0,7 | 25,5 | 7,5 | 40,1 | 0,6 | 0,2 |
| 60 жаштан улуу | 100 | 40,5 | 0,8 | 23,0 | 4,0 | 21,5 | 4,5 | 5,7 |

3.1 графиги: 2013-ж. 15 жаш жана андан улуу курактагы жумуштуу калктын билим деңгээли

(үй чарбанын бюджетине жана жумушчу күчүнө интеграцияланган изилдөө боюнча маалыматтар; процент менен)



3.4 таблицасы: 2013-ж. жумуш статусу жана билим деңгээли боюнча 15 жаш жана андан улуу курактагы жумуштуу калк

(үй чарбанын бюджетине жана жумушчу күчүнө интеграцияланган изилдөө боюнча маалыматтар; миң адам)

| | Бардыгы | анын ичинде билимдүүлөрү | | | |
|--|----------------|--|---------------|--------------------|--------------------------------|
| | | жогорку жана бүтпөгөн жогорку кесиптик | орто кесиптик | башталгыч кесиптик | орто, негизги жалпы, башталгыч |
| Бүт калк | | | | | |
| Жумуштуу калк - бардыгы | 2 263,0 | 455,7 | 216,6 | 167,8 | 1 422,9 |
| жалданып иштегендер | 1 192,3 | 357,4 | 155,3 | 105,1 | 574,5 |
| анын ичинде: | | | | | |
| ишканада, мекемеде, уюмда | 655,4 | 294,3 | 114,7 | 51,9 | 194,4 |
| айрым жарандарда | 536,9 | 63,0 | 40,6 | 53,2 | 380,1 |
| жалданбастан иштегендер | 1 070,7 | 98,3 | 61,3 | 62,7 | 848,4 |
| анын ичинде: | | | | | |
| жумуш берүүчүлөр | 30,5 | 6,9 | 2,4 | 1,4 | 19,8 |
| өз алдынча иштегендер | 654,9 | 67,6 | 41,7 | 44,0 | 501,6 |
| өндүрүш кооперативдеринин мүчөлөрү | 7,3 | 0,8 | 1,2 | 1,2 | 4,1 |
| акы төлөнбөгөн үй кызматчылары | 286,8 | 9,5 | 7,9 | 6,1 | 263,3 |
| өзүмдүк жеке менчик чарбада эмгектенгендер | 91,2 | 13,4 | 8,1 | 10,0 | 59,7 |
| Шаардык калк | | | | | |
| Жумуштуу калк - бардыгы | 755,3 | 246,6 | 100,0 | 63,4 | 345,3 |
| жалданып иштегендер | 558,6 | 205,3 | 77,3 | 49,3 | 226,7 |
| анын ичинде: | | | | | |
| ишканада, мекемеде, уюмда | 338,2 | 170,9 | 55,7 | 25,2 | 86,4 |
| айрым жарандарда | 220,4 | 34,4 | 21,6 | 2,1 | 140,3 |
| жалданбастан иштегендер | 196,7 | 41,3 | 22,7 | 14,1 | 118,6 |
| анын ичинде: | | | | | |
| жумуш берүүчүлөр | 12,3 | 4,9 | 1,5 | 0,0 | 5,9 |
| өз алдынча иштегендер | 172,2 | 35,4 | 19,9 | 13,4 | 103,4 |
| өндүрүш кооперативдеринин мүчөлөрү | 0,3 | 0,2 | 0,1 | ... | 0,0 |
| акы төлөнбөгөн үй кызматчылары | 7,7 | 0,1 | 0,2 | ... | 7,4 |
| өзүмдүк жеке менчик чарбада эмгектенгендер | 4,2 | 0,7 | 1,0 | 0,7 | 1,9 |
| Айылдык калк | | | | | |
| Жумуштуу калк - бардыгы | 1 507,6 | 209,0 | 116,6 | 104,3 | 1 077,7 |
| жалданып иштегендер | 633,6 | 152,1 | 78,1 | 55,8 | 347,7 |
| анын ичинде: | | | | | |
| ишканада, мекемеде, уюмда | 317,1 | 123,4 | 59,1 | 26,7 | 107,9 |
| айрым жарандарда | 316,5 | 28,6 | 19,0 | 29,1 | 239,8 |
| жалданбастан иштегендер | 874,0 | 56,9 | 38,5 | 48,5 | 730,0 |
| анын ичинде: | | | | | |
| жумуш берүүчүлөр | 18,2 | 2,0 | 0,8 | 1,3 | 13,9 |
| өз алдынча иштегендер | 482,8 | 32,2 | 21,8 | 30,6 | 398,2 |
| өндүрүш кооперативдеринин мүчөлөрү | 7,0 | 0,7 | 1,1 | 1,2 | 4,1 |
| акы төлөнбөгөн үй кызматчылары | 279,0 | 9,3 | 7,7 | 6,1 | 255,9 |
| өзүмдүк жеке менчик чарбада эмгектенгендер | 87,0 | 12,7 | 7,1 | 9,3 | 57,8 |

3.5 таблицасы: 2013-ж. жумуш статусу боюнча 15 жаш жана андан улуу курактагы шаардык жана айылдык калктын билим денгээли

(үй чарбанын бюджетине жана жумушчу күчүнө интеграцияланган изилдөө боюнча маалыматтар; процент менен)

| | Бардыгы | анын ичинде билимдүүлөрү | | | |
|--|------------|--|---------------|--------------------|--------------------------------|
| | | жогорку жана бүтпөгөн жогорку кесиптик | орто кесиптик | башталгыч кесиптик | орто, негизги жалпы, башталгыч |
| Бүт калк | | | | | |
| Жумуштуу калк - бардыгы | 100 | 20,1 | 9,6 | 7,4 | 62,9 |
| жалданып иштегендер | 100 | 29,9 | 13,0 | 8,8 | 48,3 |
| анын ичинде: | | | | | |
| ишканада, мекемеде, уюмда | 100 | 44,9 | 17,5 | 7,9 | 29,7 |
| айрым жарандарда | 100 | 11,7 | 7,6 | 7,9 | 70,8 |
| жалданбастан иштегендер | 100 | 9,2 | 5,7 | 5,9 | 79,2 |
| анын ичинде: | | | | | |
| жумуш берүүчүлөр | 100 | 22,8 | 7,8 | 4,5 | 64,9 |
| өз алдынча иштегендер | 100 | 10,3 | 6,4 | 6,7 | 76,6 |
| өндүрүш кооперативдеринин мүчөлөрү | 100 | 11,5 | 16,1 | 16,1 | 56,3 |
| акы төлөнбөгөн үй кызматчылары | 100 | 3,3 | 2,7 | 2,1 | 91,9 |
| өзүмдүк жеке менчик чарбада эмгектенгендер | 100 | 14,7 | 8,9 | 10,9 | 65,5 |
| Шаардык калк | | | | | |
| Жумуштуу калк - бардыгы | 100 | 32,6 | 13,2 | 8,4 | 45,8 |
| жалданып иштегендер | 100 | 36,7 | 13,8 | 8,8 | 40,7 |
| анын ичинде: | | | | | |
| ишканада, мекемеде, уюмда | 100 | 50,5 | 16,5 | 7,4 | 25,6 |
| айрым жарандарда | 100 | 15,6 | 9,8 | 10,9 | 63,7 |
| жалданбастан иштегендер | 100 | 21,0 | 11,6 | 7,2 | 60,2 |
| анын ичинде: | | | | | |
| жумуш берүүчүлөр | 100 | 39,8 | 12,5 | 0,1 | 47,6 |
| өз алдынча иштегендер | 100 | 20,6 | 11,6 | 7,8 | 60,0 |
| өндүрүш кооперативдеринин мүчөлөрү | 100 | 53,3 | 34,2 | ... | 12,5 |
| акы төлөнбөгөн үй кызматчылары | 100 | 1,8 | 2,1 | ... | 96,1 |
| өзүмдүк жеке менчик чарбада эмгектенгендер | 100 | 16,3 | 24,1 | 15,7 | 43,9 |
| Айылдык калк | | | | | |
| Жумуштуу калк - бардыгы | 100 | 13,9 | 7,7 | 6,9 | 71,5 |
| жалданып иштегендер | 100 | 24,0 | 12,3 | 8,8 | 54,9 |
| анын ичинде: | | | | | |
| ишканада, мекемеде, уюмда | 100 | 38,9 | 18,6 | 8,4 | 34,1 |
| айрым жарандарда | 100 | 9,0 | 6,0 | 9,2 | 75,8 |
| жалданбастан иштегендер | 100 | 6,5 | 4,4 | 5,6 | 83,5 |
| анын ичинде: | | | | | |
| жумуш берүүчүлөр | 100 | 11,2 | 4,7 | 7,5 | 76,6 |
| өз алдынча иштегендер | 100 | 6,7 | 4,5 | 6,3 | 82,5 |
| өндүрүш кооперативдеринин мүчөлөрү | 100 | 9,5 | 15,2 | 16,9 | 58,4 |
| акы төлөнбөгөн үй кызматчылары | 100 | 3,3 | 2,8 | 2,2 | 91,7 |
| өзүмдүк жеке менчик чарбада эмгектенгендер | 100 | 14,7 | 8,2 | 10,7 | 66,4 |

3.6 таблицасы: 2013-ж. экономикалык ишмердиктин түрлөрү боюнча 15 жаш жана билим андан улуу курактагы жумушчу шаардык жана айылдык калктын денгээли

(үй чарбанын бюджетине жана жумушчу күчүнө интеграцияланган изилдөө боюнча маалыматтар; процент менен)

| | Бардыгы | анын ичинде билимдүүлөрү | | | |
|--|------------|--|---------------|--------------------|--------------------------------|
| | | жогорку жана бүтпөгөн жогорку кесиптик | орто кесиптик | башталгыч кесиптик | орто, негизги жалпы, башталгыч |
| Бүт калк | | | | | |
| Бардыгы | 100 | 20,1 | 9,6 | 7,4 | 62,9 |
| анын ичинде: | | | | | |
| айыл чарбасы, токой чарбасы жана балык уулоочулук | 100 | 6,1 | 4,4 | 5,0 | 84,5 |
| пайдалуу кендерди казуу | 100 | 15,8 | 10,8 | 10,9 | 62,5 |
| иштетүү өндүрүшү (иштетүү өнөр жайы) | 100 | 16,6 | 13,1 | 14,9 | 55,4 |
| электр энергия, газ, буу жана кондицияланган аба менен камсыздоо (жабдуу) | 100 | 39,3 | 24,4 | 7,8 | 28,5 |
| суу менен камсыздоо, тазалоо, калдыктарды иштетүү жана кайра пайдалануучу чийки затты алуу | 100 | 15,0 | 6,5 | 9,5 | 69,0 |
| курулуш | 100 | 9,7 | 5,8 | 9,9 | 74,6 |
| дүң жана чекене соода, автомобиль жана мотоциклдерди оңдоо | 100 | 18,7 | 8,0 | 6,3 | 67,0 |
| транспорт ишмердиги жана жүктөрдү сактоо | 100 | 15,3 | 11,2 | 15,0 | 58,5 |
| мейманканалар менен ресторандардын ишмердиги | 100 | 9,1 | 14,3 | 6,0 | 70,6 |
| маалымат жана байланыш | 100 | 46,9 | 21,6 | 11,7 | 19,8 |
| финансылык ортомчулук жана камсыздандыруу | 100 | 74,9 | 9,8 | 0,3 | 15,0 |
| кыймылсыз мүлк операциялары | 100 | 34,2 | 20,2 | 11,7 | 33,9 |
| кесиптик, илимий жана техникалык ишмердик | 100 | 69,3 | 14,5 | 3,9 | 12,3 |
| административдик жана көмөкчү ишмердик | 100 | 36,4 | 9,9 | 12,3 | 41,4 |
| мамлекеттик башкаруу жана коргоо; милдеттүү социалдык камсыздоо | 100 | 49,9 | 14,8 | 7,9 | 27,4 |
| билим берүү | 100 | 66,4 | 9,6 | 3,6 | 20,4 |
| саламаттыкты сактоо жана калкты социалдык жактан тейлөө | 100 | 28,3 | 43,1 | 4,4 | 24,2 |
| искусство, көңүл ачуу жана эс алуу | 100 | 34,6 | 14,3 | 6,7 | 44,4 |
| башка тейлөө ишмердиги | 100 | 23,0 | 7,1 | 13,9 | 56,0 |
| менчик үй чарбасын ишмердик | 100 | 11,2 | 7,5 | 6,2 | 75,1 |
| экстерриториалдык уюмдардын ишмердиги | 100 | ... | ... | ... | 100,0 |
| Шаардык калк | | | | | |
| Бардыгы | 100 | 32,6 | 13,2 | 8,4 | 45,8 |
| анын ичинде: | | | | | |
| айыл чарбасы, токой чарбасы жана балык уулоочулук | 100 | 11,1 | 11,0 | 4,0 | 73,9 |
| пайдалуу кендерди казуу | 100 | 23,3 | 8,6 | 6,0 | 62,1 |
| иштетүү өндүрүшү (иштетүү өнөр жайы) | 100 | 23,2 | 12,4 | 10,9 | 53,5 |
| электр энергия, газ, буу жана кондицияланган аба менен камсыздоо (жабдуу) | 100 | 49,3 | 15,9 | 9,2 | 25,6 |
| суу менен камсыздоо, тазалоо, калдыктарды иштетүү жана кайра пайдалануучу чийки затты алуу | 100 | 17,0 | 14,3 | 18,4 | 50,3 |
| курулуш | 100 | 17,5 | 8,5 | 11,1 | 62,9 |
| дүң жана чекене соода, автомобиль жана мотоциклдерди оңдоо | 100 | 26,5 | 11,2 | 6,7 | 55,6 |
| транспорт ишмердиги жана жүктөрдү сактоо | 100 | 19,2 | 12,3 | 13,3 | 55,2 |

(уландысы)

| | Бардыгы | анын ичинде билимдүүлөрү | | | |
|--|------------|--|---------------|--------------------|--------------------------------|
| | | жогорку жана бүтпөгөн жогорку кесиптик | орто кесиптик | башталгыч кесиптик | орто, негизги жалпы, башталгыч |
| мейманканалар менен ресторандардын ишмердиги | 100 | 9,5 | 21,4 | 6,4 | 62,7 |
| маалымат жана байланыш | 100 | 49,7 | 18,1 | 10,7 | 21,5 |
| финансылык ортомчулук жана камсыздандыруу | 100 | 76,7 | 8,0 | 0,4 | 14,9 |
| кыймылсыз мүлк операциялары | 100 | 34,2 | 20,2 | 11,7 | 33,9 |
| кесиптик, илимий жана техникалык ишмердик | 100 | 75,5 | 14,8 | 2,2 | 7,5 |
| административдик жана көмөкчү ишмердик | 100 | 41,8 | 12,6 | 16,0 | 29,6 |
| мамлекеттик башкаруу жана коргоо; милдеттүү социалдык камсыздоо | 100 | 55,1 | 17,9 | 8,0 | 19,0 |
| билим берүү | 100 | 75,3 | 8,4 | 2,8 | 13,5 |
| саламаттыкты сактоо жана калкты социалдык жактан тейлөө | 100 | 34,2 | 37,9 | 5,6 | 22,3 |
| искусство, көңүл ачуу жана эс алуу | 100 | 33,8 | 16,5 | 4,9 | 44,8 |
| башка тейлөө ишмердиги | 100 | 27,4 | 5,6 | 13,2 | 53,8 |
| менчик үй чарбасын ишмердик | 100 | 13,3 | 3,7 | 20,9 | 62,1 |
| экстерриториалдык уюмдардын ишмердиги | 100 | ... | ... | ... | 100,0 |
| Айылдык калк | | | | | |
| Бардыгы | 100 | 13,9 | 7,7 | 6,9 | 71,5 |
| анын ичинде: | | | | | |
| айыл чарбасы, токой чарбасы жана балык уулоочулук | 100 | 5,9 | 4,2 | 5,0 | 84,9 |
| пайдалуу кендерди казуу | 100 | 8,2 | 13,0 | 15,9 | 62,9 |
| иштетүү өндүрүшү (иштетүү өнөр жайы) | 100 | 7,6 | 13,9 | 20,5 | 58,0 |
| электр энергия, газ, буу жана кондицияланган аба менен камсыздоо (жабдуу) | 100 | 30,5 | 31,8 | 6,5 | 31,2 |
| суу менен камсыздоо, тазалоо, калдыктарды иштетүү жана кайра пайдалануучу чийки затты алуу | 100 | 14,3 | 4,0 | 6,7 | 75,0 |
| курулуш | 100 | 5,8 | 4,5 | 9,2 | 80,5 |
| дүң жана чекене соода, автомобиль жана мотоциклдерди өндүрүү | 100 | 11,3 | 4,9 | 5,8 | 78,0 |
| транспорт ишмердиги жана жүктөрдү сактоо | 100 | 10,9 | 9,9 | 17,0 | 62,2 |
| мейманканалар менен ресторандардын ишмердиги | 100 | 8,7 | 8,8 | 5,7 | 76,8 |
| маалымат жана байланыш | 100 | 41,4 | 28,7 | 13,8 | 16,1 |
| финансылык ортомчулук жана камсыздандыруу | 100 | 69,1 | 15,7 | ... | 15,2 |
| кыймылсыз мүлк операциялары | 100 | ... | ... | ... | ... |
| кесиптик, илимий жана техникалык ишмердик | 100 | 62,3 | 14,2 | 5,7 | 17,8 |
| административдик жана көмөкчү ишмердик | 100 | 20,3 | 2,1 | 1,4 | 76,2 |
| мамлекеттик башкаруу жана коргоо; милдеттүү социалдык камсыздоо | 100 | 44,4 | 11,5 | 7,9 | 36,2 |
| билим берүү | 100 | 60,7 | 10,4 | 4,1 | 24,8 |
| саламаттыкты сактоо жана калкты социалдык жактан тейлөө | 100 | 23,7 | 47,1 | 3,4 | 25,8 |
| искусство, көңүл ачуу жана эс алуу | 100 | 35,6 | 11,1 | 9,3 | 44,0 |
| башка тейлөө ишмердиги | 100 | 14,4 | 10,1 | 15,3 | 60,2 |
| менчик үй чарбасын ишмердик | 100 | 10,4 | 8,9 | 0,8 | 79,9 |

Республиканын иш менен камсыз болгон калкынын жогорку деңгээлдеги билими бар: иш менен камсыз болгон калк санынын дээрлик бешинчиси жогорку же бүтпөгөн жогорку билимдүү, ар бир онунчусу – орто кесиптик. Шаарда иш менен камсыз болгон калктын билим деңгээли айылга караганда бир кыйла жогору.

2013-ж. иштеген адамдардын жалпы санында жогорку кесиптик билимдүү аялдардын үлүшү - 23 процентти, эркектер – 15 процентти түздү, орто кесиптик, турушуна жараша, 14 процентти жана 7 процентти. Орто жалпы билим алгандан кийин көбүнчө кыз балдар билимин андан ары улантууга умтулат, анткени атайын даярдыгы болбогон аялдарды жумуш менен камсыз кылуу мүмкүнчүлүгү чектелген. Эркектерди жумуш менен камсыз кылууда, жалпы орто же жалпы негизги (толук эмес орто) билим жетиштүү, бирок мында профессионалдуу даярдык зарыл.

3.7 таблицасы: Менчик формасы боюнча билим берүү тармактагы жалданма (акы төлөнүүчү) кызматкерлеринин орточо айлык эмгек акылары
(сом)

| | 2009 | 2010 | 2011 | 2012 | 2013 |
|---|--------------|--------------|--------------|---------------|---------------|
| Билим берүү - бардыгы | 3 638 | 3 991 | 6 682 | 7 999 | 7 799 |
| анын ичинде мекеменин менчиктик түрү боюнча: | | | | | |
| мамлекеттик | 3 494 | 3 832 | 6 614 | 7 854 | 7 681 |
| жеке менчик | 6 708 | 7 021 | 7 901 | 10 255 | 9 694 |
| Башталгыч билим берүү | 2 698 | 2 894 | 5 368 | 6 723 | 6 192 |
| анын ичинде мекеменин менчиктик түрү боюнча: | | | | | |
| мамлекеттик | 2 631 | 2 807 | 5 363 | 6 770 | 6 185 |
| жеке менчик | 4 248 | 5 101 | 5 471 | 5 613 | 6 316 |
| Орто билим берүү | 3 037 | 3 310 | 6 321 | 7 560 | 7 213 |
| анын ичинде мекеменин менчиктик түрү боюнча: | | | | | |
| мамлекеттик | 3 016 | 3 284 | 6 323 | 7 534 | 7 210 |
| жеке менчик | 4 309 | 4 523 | 6 230 | 8 663 | 7 317 |
| Жогорку кесиптик билим берүү | 6 401 | 6 959 | 8 936 | 10 527 | 11 493 |
| анын ичинде мекеменин менчиктик түрү боюнча: | | | | | |
| мамлекеттик | 6 102 | 6 653 | 8 647 | 10 118 | 11 157 |
| жеке менчик | 8 884 | 9 440 | 11 392 | 12 968 | 13 792 |
| Чоңдор үчүн билим берүү ж.б. билим берүү | 5 866 | 6 512 | 6 281 | 8 982 | 9 063 |
| анын ичинде мекеменин менчиктик түрү боюнча: | | | | | |
| мамлекеттик | 4 615 | 6 233 | 7 465 | 8 804 | 10 199 |
| жеке менчик | 6 368 | 6 636 | 5 826 | 9 059 | 8 480 |

3.8 таблицасы: Экономикалык ишмердиктин түрлөрү¹ боюнча ишкананын, мекемелердин жана уюмдардын кызматкерлеринин эмгек акы деңгээлинин катышы
(экономикадагы орточо айлык номиналдуу эмгек акынын деңгээлине карата процент менен)

| | 2009 | 2010 | 2011 | 2012 | 2013 |
|--|-------|-------|-------|-------|-------|
| Айыл чарбасы, токой чарбасы жана балык уулоочулук | 54,4 | 60,6 | 51,3 | 49,5 | 51,2 |
| Пайдалуу кендерди казуу | 95,0 | 109,3 | 109,7 | 142,7 | 139,7 |
| Иштетүү өндүрүшү (иштетүү өнөр жайы) | 157,8 | 155,2 | 158,4 | 144,9 | 150,3 |
| Электр энергия, газ, буу жана кондицияланган аба менен камсыздоо (жабдуу) | 153,7 | 161,1 | 149,2 | 157,1 | 164,7 |
| Суу менен камсыздоо, тазалоо, калдыктарды иштетүү жана кайра пайдалануучу чийки затты алуу | 92,3 | 91,4 | 77,0 | 73,1 | 76,0 |
| Курулуш | 108,7 | 111,7 | 80,4 | 76,4 | 81,9 |
| Дүң жана чекене соода, автомобиль жана мотоциклдерди ондоо | 105,3 | 100,4 | 85,5 | 92,9 | 95,9 |
| Транспорт ишмердиги жана жүктөрдү сактоо | 129,9 | 136,5 | 130,9 | 126,3 | 134,2 |
| Мейманканалар менен ресторандардын ишмердиги | 94,0 | 92,2 | 82,9 | 77,2 | 75,3 |
| Маалымат жана байланыш | 179,5 | 198,2 | 177,1 | 171,5 | 176,5 |
| Финансылык ортомчулук жана камсыздандыруу | 271,9 | 261,1 | 216,0 | 201,0 | 205,7 |
| Кыймылсыз мүлк операциялары | 70,2 | 71,9 | 61,7 | 57,8 | 61,1 |
| Кесиптик, илимий жана техникалык ишмердик | 159,2 | 145,6 | 137,3 | 138,5 | 136,3 |
| Административдик жана көмөкчү ишмердик | 84,8 | 82,7 | 74,8 | 76,3 | 75,0 |
| Мамлекеттик башкаруу жана коргоо; милдеттүү социалдык камсыздоо | 131,6 | 131,1 | 107,8 | 104,3 | 109,4 |
| Билим берүү | 59,0 | 55,5 | 51,3 | 74,6 | 68,8 |
| анын ичинде: | | | | | |
| башталгыч билим берүү | 60,0 | 54,3 | 61,3 | 62,3 | 66,0 |
| орто билим берүү | 49,3 | 46,0 | 67,9 | 70,5 | 63,6 |
| жогорку билим берүү | 103,9 | 96,8 | 96,0 | 98,1 | 101,3 |
| башка билим берүү ишмердиктин түрлөрү | 69,0 | 65,9 | 69,3 | 75,1 | 71,7 |
| Саламаттыкты сактоо жана калкты социалдык жактан тейлөө | 62,6 | 58,1 | 78,9 | 88,3 | 81,9 |
| Искусство, көңүл ачуу жана эс алуу | 57,8 | 52,9 | 57,3 | 60,7 | 72,0 |
| Башка тейлөө ишмердиги | 45,7 | 91,6 | 87,5 | 88,4 | 83,1 |

¹Ишканалардан, мекемелерден жана уюмдардан алынган маалымат бардык менчик формалары боюнча ф.№1-Т (жылдык) статистикалык жыйынтыктоочу маалыматтар боюнча берилген.

3.9 таблицасы: 2013-ж. курактык тобу боюнча 15 жаш жана андан улуу курактагы жумушсуз шаардык жана айылдык калктын билим денгээли

(үй чарбанын бюджетине жана жумушчу күчүнө интеграцияланган изилдөө боюнча маалыматтар; процент менен)

| | Бардыгы | анын ичинде билимдүүлөрү | | | |
|---------------------------|------------|--|---------------|--------------------|--------------------------------|
| | | жогорку жана бүтпөгөн жогорку кесиптик | орто кесиптик | башталгыч кесиптик | орто, негизги жалпы, башталгыч |
| Бүт калк | | | | | |
| Бардыгы | 100 | 18,8 | 8,3 | 6,0 | 66,9 |
| анын ичинде курагы, жашы: | | | | | |
| 15-19 | 100 | 0,1 | 1,7 | 4,2 | 94,0 |
| 20-24 | 100 | 27,0 | 6,9 | 5,5 | 60,6 |
| 25-29 | 100 | 32,7 | 6,6 | 3,0 | 57,7 |
| 30-34 | 100 | 21,5 | 6,9 | 2,6 | 69,0 |
| 35-39 | 100 | 14,6 | 6,7 | 8,2 | 70,5 |
| 40-44 | 100 | 11,6 | 11,2 | 10,2 | 67,0 |
| 45-49 | 100 | 8,8 | 14,0 | 9,1 | 68,1 |
| 50 жаштан улуу | 100 | 16,0 | 18,1 | 9,6 | 56,3 |
| Шаардык калк | | | | | |
| Бардыгы | 100 | 27,0 | 12,5 | 7,2 | 53,3 |
| анын ичинде курагы, жашы: | | | | | |
| 15-19 | 100 | 0,5 | 1,1 | 6,6 | 91,8 |
| 20-24 | 100 | 26,1 | 12,3 | 10,6 | 51,0 |
| 25-29 | 100 | 44,7 | 10,2 | 2,2 | 42,9 |
| 30-34 | 100 | 27,8 | 5,8 | 2,0 | 64,4 |
| 35-39 | 100 | 20,9 | 20,3 | 5,9 | 52,9 |
| 40-44 | 100 | 23,8 | 19,5 | 10,7 | 46,0 |
| 45-49 | 100 | 18,2 | 14,0 | 12,4 | 55,4 |
| 50 жаштан улуу | 100 | 26,8 | 18,6 | 9,1 | 45,5 |
| Айылдык калк | | | | | |
| Бардыгы | 100 | 13,7 | 5,6 | 5,1 | 75,6 |
| анын ичинде курагы, жашы: | | | | | |
| 15-19 | 100 | ... | 1,8 | 3,5 | 94,7 |
| 20-24 | 100 | 27,5 | 3,4 | 2,4 | 66,7 |
| 25-29 | 100 | 21,2 | 3,1 | 3,8 | 71,9 |
| 30-34 | 100 | 18,3 | 7,4 | 2,8 | 71,5 |
| 35-39 | 100 | 12,2 | 1,4 | 9,1 | 77,3 |
| 40-44 | 100 | 3,0 | 5,3 | 10,0 | 81,7 |
| 45-49 | 100 | 1,3 | 14,1 | 6,4 | 78,2 |
| 50 жаштан улуу | 100 | 5,3 | 17,6 | 10,1 | 67,0 |
| Эркектер | | | | | |
| Бардыгы | 100 | 17,9 | 7,1 | 8,1 | 66,9 |
| анын ичинде курагы, жашы: | | | | | |
| 15-19 | 100 | 0,2 | 0,1 | 5,6 | 94,1 |
| 20-24 | 100 | 24,0 | 10,6 | 8,0 | 57,4 |
| 25-29 | 100 | 19,8 | 2,3 | 3,6 | 74,3 |
| 30-34 | 100 | 29,5 | 2,1 | 3,5 | 64,9 |
| 35-39 | 100 | 18,9 | 7,9 | 11,4 | 61,8 |
| 40-44 | 100 | 11,9 | 3,7 | 11,4 | 73,0 |
| 45-49 | 100 | 15,8 | 12,3 | 10,3 | 61,6 |
| 50 жаштан улуу | 100 | 17,8 | 18,3 | 15,1 | 48,8 |
| Аялдар | | | | | |
| Бардыгы | 100 | 19,9 | 9,6 | 3,6 | 66,9 |
| анын ичинде курагы, жашы: | | | | | |
| 15-19 | 100 | ... | 3,8 | 2,3 | 93,9 |
| 20-24 | 100 | 30,6 | 2,3 | 2,5 | 64,6 |
| 25-29 | 100 | 43,9 | 10,3 | 2,5 | 43,3 |
| 30-34 | 100 | 12,7 | 12,2 | 1,5 | 73,6 |
| 35-39 | 100 | 10,2 | 5,4 | 4,8 | 79,6 |
| 40-44 | 100 | 11,1 | 20,3 | 8,9 | 59,7 |
| 45-49 | 100 | 1,1 | 15,9 | 7,8 | 75,2 |
| 50 жаштан улуу | 100 | 13,8 | 18,0 | 2,8 | 65,4 |

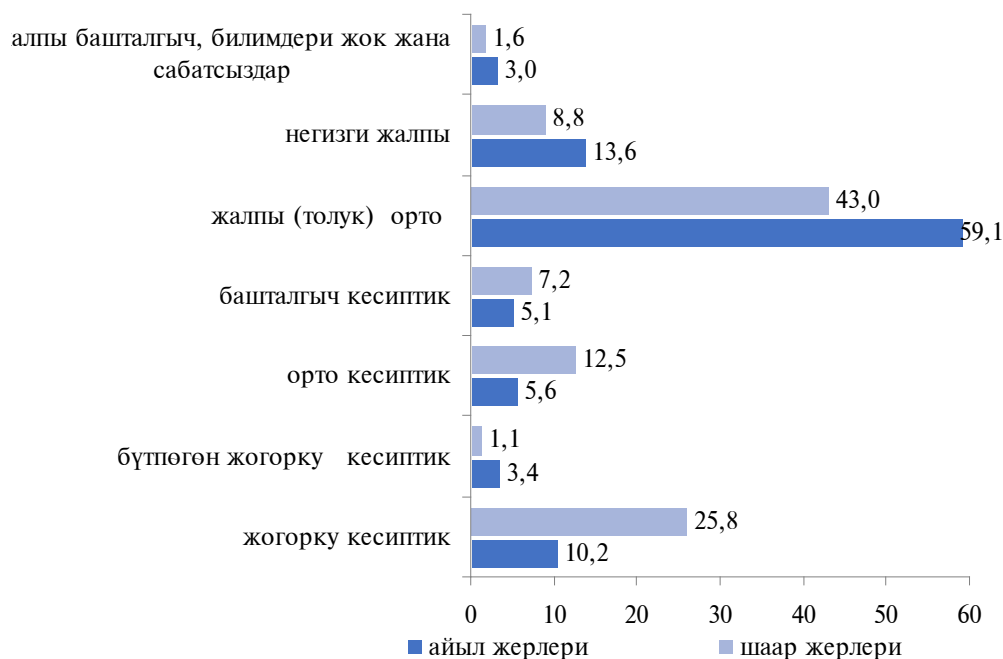
3.10 таблицасы: 2013-ж. билим денгээли боюнча 15 жаш жана андан улуу курактагы шаардык жана айылдык калктын жумушсуздуктун денгээли

(үй чарбанын бюджетине жана жумушчу күчүнө интеграцияланган изилдөө боюнча маалыматтар; процент менен)

| | Бардыгы | анын ичинде билимдүүлөрү | | | | | | |
|---------------------|------------|--------------------------|---------------------------|---------------|--------------------|-------------|---------------|--------------------------------|
| | | жогорку кесиптик | бүтпөгөн жогорку кесиптик | орто кесиптик | башталгыч кесиптик | жалпы орто | негизги жалпы | жалпы башталгыч, билимдери жок |
| Бүт калк | | | | | | | | |
| Бардыгы | 100 | 16,3 | 2,5 | 8,3 | 6,0 | 52,7 | 11,7 | 2,5 |
| анын ичинде: | | | | | | | | |
| эркектер | 100 | 16,9 | 1,1 | 7,1 | 8,1 | 52,0 | 12,0 | 2,8 |
| аялдар | 100 | 15,7 | 4,2 | 9,6 | 3,6 | 53,5 | 11,3 | 2,1 |
| Шаардык калк | | | | | | | | |
| Бардыгы | 100 | 25,8 | 1,1 | 12,5 | 7,2 | 43,0 | 8,8 | 1,6 |
| анын ичинде: | | | | | | | | |
| эркектер | 100 | 24,1 | 0,8 | 11,7 | 11,2 | 40,6 | 10,1 | 1,5 |
| аялдар | 100 | 28,0 | 1,6 | 13,4 | 2,5 | 45,7 | 7,1 | 1,7 |
| Айылдык калк | | | | | | | | |
| Бардыгы | 100 | 10,2 | 3,4 | 5,6 | 5,1 | 59,1 | 13,6 | 3,0 |
| анын ичинде: | | | | | | | | |
| эркектер | 100 | 12,0 | 1,3 | 4,0 | 6,0 | 59,5 | 13,5 | 3,7 |
| аялдар | 100 | 8,3 | 5,8 | 7,4 | 4,2 | 58,3 | 13,8 | 2,2 |

3.2 графиги: 2013-ж. билим денгээли жана жашаган жери боюнча 15 жаш жана андан улуу курактагы жумушсуздар

(үй чарбанын бюджетине жана жумушчу күчүнө интеграцияланган изилдөө боюнча маалыматтар; процент менен)



4. КАЛКТЫН БИЛИМ ДЕНГЭЭЛИ ЖАНА КИРЕШЕЛЕРИ

Калктын кирешелери - жалданып жана өз алдынча эмгектенүүдөн, жеке менчиктерден, соода-сатыктардан түшкөн кирешелер, социалдык трансферттер жана ушундай сыяктуу.

Калктын адам башына болгон орточо акчалай кирешелери акчалай кирешелердин жалпы суммасын калктын колундагы акчага бөлүү жолу менен чыгарылат.

Үй чарба – бирге жашаган, өз кирешелерин жана мүлкүн (толук бойдон же жарым-жартылай) бириктирген жана, негизинен, турак жай жана тамак-аш азыктарын камтыган товарлар менен тейлөөлөрдүн аныкталган түрлөрүн биргелешип пайдаланылган адамдардын тобу.

4.1 таблицасы: Үй чарба башчысынын билимине жараша жакырлык деңгээли (процент менен)

| | Үй чарба башчысынын билимдүүлүгү | | | | | | | | |
|-------------------------------------|----------------------------------|---------------------------|---------------|--------------------|-------------|---------------|------------|----------------------|------------|
| | жогорку кесиптик | бүтпөгөн жогорку кесиптик | орто кесиптик | башталгыч кесиптик | жалпы орто | негизги жалпы | башталгыч | башталгыч билими жок | сабатсыз |
| 2009 | | | | | | | | | |
| Бардыгы | 17,8 | 1,7 | 15,7 | 12,5 | 39,1 | 5,0 | 6,2 | 0,8 | 1,3 |
| жарды эместер | 88,9 | 83,6 | 82,9 | 73,6 | 67,0 | 76,2 | 83,1 | 67,4 | 39,9 |
| жардылар | 11,1 | 16,4 | 17,1 | 26,4 | 33,0 | 23,8 | 16,9 | 32,6 | 60,1 |
| анын ичинен: чектен чыккан жардылар | 1,8 | ... | 0,9 | 3,5 | 2,6 | 2,4 | 2,9 | 2,3 | 2,0 |
| Жакырчылыктын тереңдиги | 1,9 | 3,7 | 2,9 | 6,1 | 5,9 | 5,1 | 3,8 | 5,5 | 10,6 |
| Эркектер | 16,6 | 1,5 | 14,3 | 15,7 | 42,2 | 4,8 | 4,2 | 0,4 | 0,2 |
| жарды эместер | 86,7 | 75,4 | 81,8 | 69,8 | 64,3 | 72,4 | 79,9 | 25,3 | 77,5 |
| жардылар | 13,3 | 24,6 | 18,2 | 30,2 | 35,7 | 27,6 | 20,1 | 74,7 | 22,5 |
| анын ичинен: чектен чыккан жардылар | 1,4 | ... | 0,9 | 3,9 | 2,7 | 0,2 | 2,8 | 7,8 | 5,9 |
| Жакырчылыктын тереңдиги | 1,9 | 5,8 | 2,9 | 7,0 | 6,5 | 5,1 | 4,2 | 12,7 | 3,3 |
| Аялдар | 19,9 | 1,8 | 18,1 | 6,9 | 33,6 | 5,4 | 9,5 | 1,5 | 3,1 |
| жарды эместер | 91,9 | 95,4 | 84,2 | 88,1 | 72,7 | 81,9 | 85,6 | 84,5 | 35,8 |
| жардылар | 8,1 | 4,6 | 15,8 | 11,9 | 27,3 | 18,1 | 14,4 | 15,5 | 64,2 |
| анын ичинен: | | | | | | | | | |
| чектен чыккан жардылар | 2,4 | ... | 1,0 | 1,8 | 2,2 | 5,6 | 3,0 | ... | 1,6 |
| Жакырчылыктын тереңдиги | 1,8 | 0,6 | 2,8 | 2,5 | 4,8 | 5,2 | 3,4 | 2,6 | 11,4 |
| 2013 | | | | | | | | | |
| Бардыгы | 18,3 | 1,1 | 12,2 | 8,4 | 49,2 | 4,5 | 3,3 | 1,7 | 1,1 |
| жарды эместер | 85,0 | 78,6 | 84,6 | 75,7 | 66,6 | 73,2 | 71,6 | 68,3 | 53,6 |
| жардылар | 15,0 | 21,4 | 15,4 | 24,3 | 33,4 | 26,8 | 28,4 | 31,7 | 46,4 |
| анын ичинен: чектен чыккан жардылар | 0,2 | - | 0,1 | 2,2 | 2,2 | 2,9 | 4,6 | - | 1,7 |
| Жакырчылыктын тереңдиги | 2,2 | 1,9 | 2,3 | 4,7 | 6,1 | 5,8 | 7,6 | 3,8 | 11,0 |
| Эркектер | 17,1 | 1,0 | 10,1 | 9,5 | 54,8 | 3,5 | 2,3 | 1,1 | 0,4 |
| жарды эместер | 79,6 | 71,2 | 81,8 | 72,8 | 63,5 | 66,3 | 67,1 | 55,1 | 49,2 |
| жардылар | 20,4 | 28,8 | 18,2 | 27,2 | 36,5 | 33,7 | 32,9 | 44,9 | 50,8 |
| анын ичинен: чектен чыккан жардылар | 0,3 | - | 0,2 | 0,9 | 2,2 | 4,2 | 6,3 | - | - |
| Жакырчылыктын тереңдиги | 3,1 | 2,2 | 3,0 | 4,8 | 6,8 | 7,5 | 9,9 | 4,4 | 5,2 |
| Аялдар | 20,8 | 1,4 | 16,7 | 6,2 | 37,5 | 6,6 | 5,3 | 3,0 | 2,5 |
| жарды эместер | 94,4 | 90,0 | 88,1 | 85,0 | 76,1 | 80,8 | 75,8 | 78,4 | 55,2 |
| жардылар | 5,6 | 10,0 | 11,9 | 15,0 | 23,9 | 19,2 | 24,2 | 21,6 | 44,8 |
| анын ичинен: чектен чыккан жардылар | - | - | - | 1,6 | 2,1 | 1,4 | 3,1 | - | 2,4 |
| Жакырчылыктын тереңдиги | 0,6 | 1,3 | 1,5 | 4,1 | 4,2 | 3,8 | 5,6 | 3,4 | 12,7 |

4.2 таблицасы: Шаар жана айыл жерлери боюнча үй чарба башчысынын билим деңгээлине жараша үй чарбадагы жан башына орточо кирешеси
(айына, сом менен)

| | Бир айдын ичинде орточо жандык киреше | | | | | |
|---|---------------------------------------|----------------|----------------|----------------|----------------|----------------|
| | 2009 | | | 2013 | | |
| | бардыгы | шаар жерлери | айыл жерлери | бардыгы | шаар жерлери | айыл жерлери |
| Бардыгы | 2 311,9 | 2 635,4 | 2 134,6 | 3 989,5 | 4 771,3 | 3 452,3 |
| анын ичинде билим деңгээли боюнча: | | | | | | |
| жогорку кесиптик | 2 870,2 | 3 093,3 | 2 566,8 | 5 064,4 | 5 566,1 | 4 104,1 |
| бүтпөгөн жогорку кесиптик | 2 591,5 | 2 969,9 | 2 198,2 | 5 087,9 | 5 060,0 | 5 153,2 |
| орто кесиптик | 2 653,1 | 2 944,7 | 2 460,1 | 4 471,0 | 4 842,4 | 4 106,0 |
| башталгыч кесиптик (профессионалдуу-техникалык) жалпы орто билим алгандар | 2 122,0 | 2 400,4 | 2 006,3 | 3 967,1 | 4 567,7 | 3 588,8 |
| башталгыч кесиптик (профессионалдуу-техникалык) жалпы орто билимди албагандар | 2 520,4 | 2 156,5 | 2 694,4 | 4 248,9 | 3 774,1 | 5 074,7 |
| жалпы (толук) орто | 2 106,9 | 2 378,2 | 1 996,1 | 3 550,4 | 4 337,3 | 3 198,4 |
| негизги жалпы (толук эмес орто) | 2 184,4 | 2 087,7 | 2 226,2 | 3 543,6 | 4 083,1 | 3 223,6 |
| башталгыч | 2 005,4 | 1 926,2 | 2 024,2 | 3 521,7 | 3 937,5 | 3 342,7 |
| башталгыч билими жок | 1 703,8 | 1 601,3 | 1 794,7 | 3 496,2 | 4 240,2 | 3 364,2 |
| сабатсыздар | 1 397,3 | 1 439,6 | 1 383,3 | 3 159,3 | 3 399,4 | 3 120,0 |

4.3 таблицасы: 17 жашка чейинки курактагы балдардын саны боюнча изилдөөнүчү үй чарбаларын бөлүштүрүү

| | Үй чарбанын саны | 17 жаш курактагы балдары бар үй чарбалардын саны | анын ичинде (процент менен) | | | |
|----------------------------|------------------|--|-----------------------------|--------------|--------------|-----------------------------|
| | | | 1 бала менен | 2 бала менен | 3 бала менен | 4 жана андан көп бала менен |
| 2009 | | | | | | |
| Кыргыз Республикасы | 1 408 446 | 992 680 | 35,4 | 32,1 | 19,9 | 12,7 |
| Баткен облусу | 92 684 | 79 857 | 23,9 | 39,9 | 19,1 | 17,0 |
| Жалал-Абад облусу | 239 100 | 190 218 | 32,7 | 29,5 | 25,8 | 12,0 |
| Ысык-Көл облусу | 116 632 | 79 965 | 37,7 | 36,7 | 14,3 | 11,2 |
| Нарын облусу | 58 065 | 51 351 | 32,1 | 37,5 | 18,0 | 12,5 |
| Ош облусу | 335 806 | 264 873 | 31,7 | 28,0 | 22,4 | 18,0 |
| Талас облусу | 54 418 | 42 948 | 24,3 | 33,3 | 28,0 | 14,4 |
| Чүй облусу | 228 584 | 140 422 | 46,9 | 30,8 | 12,2 | 10,0 |
| Бишкек ш. | 283 158 | 143 046 | 44,2 | 34,9 | 16,7 | 4,2 |
| 2013 | | | | | | |
| Кыргыз Республикасы | 1 428 593 | 969 093 | 35,4 | 30,9 | 21,9 | 11,9 |
| Баткен облусу | 103 745 | 82 542 | 31,0 | 29,4 | 24,5 | 15,0 |
| Жалал-Абад облусу | 232 367 | 177 453 | 30,5 | 28,1 | 25,6 | 15,8 |
| Ысык-Көл облусу | 115 612 | 80 870 | 36,4 | 31,5 | 21,2 | 10,9 |
| Нарын облусу | 60 259 | 48 108 | 29,5 | 28,2 | 23,4 | 19,0 |
| Ош облусу | 263 978 | 198 882 | 29,7 | 32,8 | 24,5 | 13,0 |
| Талас облусу | 53 381 | 43 392 | 30,8 | 26,4 | 26,2 | 16,6 |
| Чүй облусу | 229 051 | 140 177 | 42,8 | 30,4 | 17,8 | 9,0 |
| Бишкек ш. | 306 241 | 153 648 | 47,6 | 33,5 | 14,1 | 4,7 |
| Ош ш. | 63 959 | 44 020 | 30,9 | 34,6 | 25,1 | 9,4 |

5. МАМЛЕКЕТТИК БЮДЖЕТТИН БИЛИМ БЕРҮҮГӨ ЖУМШАЛГАН ЧЫГЫМДАРЫ

Мамлекеттик бюджет - бул билим берүүнүн жана фонддун акча каражаттарын пайдалануунун негизги финансылык планы, ошондой эле тийиштүү органдарынын мамлекеттик бийликтин кирешеси менен чыгымынын сметасын көрсөтөт. Мамлекеттик бюджет республикалык жана жергиликтүү бюджеттерди бириктирип турат.

Мамлекеттик бюджеттин чыгымдары, кайрылып келишине же кайрылып келбешине карабастан, жана алар капиталдык же кезектеги максаттарга ишке ашырылып жатканына карабастан кайрылып келбеген төлөмдөрдү камтыйт.

Баалардын индекси – убакыттагы же катонун бир мөөнөтүнөн экинчи мөөнөтүндөгү кандайдыр бир товарга, кызматка же продукцияга болгон баанын өзгөрүлүшүнүн деңгээлин мүнөздөөчү салыштырмалуу көрсөткүч.

5.1 таблицасы: Мамлекеттик бюджеттин билим берүүгө жумшалган чыгымдары

| | 2009 | 2010 | 2011 | 2012 | 2013 |
|---|---------|---------|---------|---------|---------|
| Мамлекеттик бюджеттин билим берүүгө жумшалган чыгымдары, млн. сом | 12541,6 | 12822,9 | 19420,4 | 22925,9 | 24089,7 |
| ИДПга карата процент менен | 6,2 | 5,8 | 6,8 | 7,4 | 6,9 |
| жалпы мамлекеттик бюджеттин чыгымдарына карата процент менен | 21,4 | 18,6 | 21,2 | 21,4 | 23,1 |

5.2 таблицасы: Мамлекеттик бюджеттин билим берүүгө жумшалган чыгымдары түзүмү

(млн. сом)

| | 2009 | 2010 | 2011 | 2012 | 2013 |
|--|---------|---------|---------|---------|---------|
| Мамлекеттик бюджеттин билим берүүгө жумшалган чыгымдары, бардыгы | 12541,6 | 12822,9 | 19420,4 | 22925,9 | 24089,7 |
| алардын ичинен: | | | | | |
| жогорку кесиптик билим берүүгө | 1959,2 | 1989,7 | 2442,4 | 2757,1 | 3078,1 |
| орто билим берүүгө ¹ | 7549,9 | 7933,1 | 12574,6 | 14956,6 | 14852,1 |
| мектепке чейинки тарбия берүүгө | 870,9 | 1038,1 | 1650,7 | 2153,2 | 2576,5 |
| Кезектеги чыгымдар, бардыгы | 11502,2 | 11993,8 | 18239,0 | 21685,7 | 21702,0 |
| алардын ичинен: | | | | | |
| жогорку кесиптик билим берүүгө | 1761,5 | 1865,8 | 2235,8 | 2626,5 | 2889,5 |
| алардын ичинен: | | | | | |
| эмгек акы | 1367,7 | 1432,7 | 1789,6 | 2131,1 | 2318,2 |
| тейлөө (тамактандыруу) | 20,5 | 21,9 | 22,4 | 28,1 | 27,8 |
| орто билим берүүгө ¹ | 7365,7 | 7848,6 | 12374,2 | 14850,5 | 14650,2 |
| алардын ичинен: | | | | | |
| эмгек акы | 5458,1 | 5752,1 | 10033,9 | 12329,5 | 12070,5 |
| тейлөө (тамактандыруу) | 701,1 | 700,6 | 754,2 | 726,7 | 824,7 |
| мектепке чейинки тарбия берүүгө | 825,0 | 1002,8 | 1624,2 | 2118,4 | 2473,3 |
| алардын ичинен: | | | | | |
| эмгек акы | 350,2 | 424,6 | 852,6 | 1194,2 | 1334,4 |
| тейлөө (тамактандыруу) | 316,4 | 391,0 | 528,1 | 639,7 | 799,2 |

¹ Башталгыч жана орто кесиптик, аны менен орто кесиптик техникалык билим улантууда окуу жайларды жалпы билим берүү программаларын кошкондо.

2013-ж. билим берүүгө мамлекеттик бюджеттен кеткен чыгымдар 2009-ж. караганда 1,9 эсе жогорулады. Акыркы беш жылдын ичинде мамлекеттик бюджеттин чыгымында, билим берүүгө багытталган чыгымдардын үлүшү олуттуу болгон, орточо эсеп менен 19дан 23% түзгөн. 2013-ж. мындай чыгымдардын үлүшү акыркы эки жылга салыштырганда 21 проценттен 23 процентке өскөн. Муну менен бирге, билим берүүгө кеткен чыгымдардын үлүшү ИДПга карата 2009-ж. 6,2 проценттен 2013-ж. 6,9 процентке чейин өстү, бирок 2012-ж. салыштырмалуу 0,5 проценттик пункка азайды. Билим берүүгө кеткен чыгымдардын негизги үлүшү орто билим берүүгө туура келди, орточо эсеп менен - 62 проценти, жогорку кесиптик билим берүүгө - 13 проценти.

6. КАЛКТЫ ОКУТУУ МЕНЕН КАМТУУСУНУН КӨРСӨТКҮЧТӨРҮ

Камтуунун жалпыланган коэффициенти (башталгыч, орто жалпы билим берүүчү жана жогорку кесиптик окуу жайларынын окуучуларынын жалпыланган үлүшү) – билим берүүнүн биринчи, экинчи, үчүнчү баскычтарынын окуучулардын жана студенттеринин санынын, башталгыч, орто жалпы билим берүү жана жогорку кесиптик билим берүү тутумунда окуй турган 7-24 жаш курагындагы туруктуу калктын санына болгон катышы. Көрсөткүч калктын билим алуу мүмкүнчүлүгүн мүнөздөйт, «Адамдын өнүгүү индекси» эл аралык индикаторун эсептөө үчүн колдонулат.

Билим берүүгө камтуу коэффициенти (камтуунун дүн көрсөткүчү) - жаш курагына карабастан кандайдыр бир билим берүүгө камтылган балдардын санынын ошол билим деңгээлине ылайыктуу болгон курактагы балдардын жалпы санына болгон катышы менен аныкталат.

Билим берүүнү камтуунун таза коэффициенти атайын бир деңгээлде билим берүүнү камтыган расмий курактык топтогу балдардын саны боюнча тийиштүү курактык топтогу балдардын жалпы санына карата болгон катышы аркылуу эсептелет, ал билим берүүнүн ушул деңгээли үчүн коюлган.

Мектепке чейинки уюмдар менен балдарды камтуу - мектепке чейинки уюмдарга баруучу балдардын санынын демографиялык статистиканын маалыматтары боюнча 1-6 жашар балдардын санына болгон катышы менен аныкталат; мында мектепте окуп жатышкан 6 жашар балдар эске алынат.

6.1 таблицасы: Аймак, шаар жана айыл жерлери боюнча калкты билим менен камтуусунун жалпыланган үлүшү
(7-24 жаштагы калкка процент менен)

| | 2009/2010 | 2010/2011 | 2011/2012 | 2012/2013 | 2013/2014 |
|----------------------------|--------------|--------------|--------------|--------------|--------------|
| Кыргыз Республикасы | 67,7 | 67,7 | 69,1 | 69,5 | 70,4 |
| шаар жерлери | 94,6 | 96,2 | 101,5 | 106,6 | 111,6 |
| айыл жерлери | 54,6 | 54,1 | 53,8 | 52,8 | 52,4 |
| Баткен облусу | 65,8 | 66,2 | 66,2 | 65,6 | 64,9 |
| шаар жерлери | 98,8 | 99,4 | 101,9 | 104,9 | 115,5 |
| айыл жерлери | 55,7 | 56,1 | 55,7 | 54,6 | 50,9 |
| Жалал-Абад облусу | 61,6 | 60,5 | 60,4 | 59,6 | 59,0 |
| шаар жерлери | 81,9 | 79,9 | 82,1 | 87,3 | 90,2 |
| айыл жерлери | 55,8 | 55,0 | 54,5 | 52,5 | 51,2 |
| Ысык-Көл облусу | 64,1 | 64,7 | 64,7 | 64,1 | 63,6 |
| шаар жерлери | 77,0 | 80,6 | 82,8 | 89,8 | 88,5 |
| айыл жерлери | 59,1 | 58,7 | 58,2 | 55,5 | 55,7 |
| Нарын облусу | 67,5 | 65,8 | 65,5 | 64,6 | 62,3 |
| шаар жерлери | 92,5 | 91,6 | 92,4 | 106,1 | 100,2 |
| айыл жерлери | 63,0 | 61,1 | 60,8 | 58,2 | 56,6 |
| Ош облусу | 52,4 | 52,1 | 51,3 | 50,8 | 51,0 |
| шаар жерлери | 65,7 | 63,0 | 63,0 | 66,2 | 65,2 |
| айыл жерлери | 51,3 | 51,9 | 50,3 | 49,6 | 49,9 |
| Талас облусу | 63,0 | 63,0 | 63,3 | 62,2 | 61,8 |
| шаар жерлери | 96,2 | 100,1 | 102,1 | 105,8 | 107,3 |
| айыл жерлери | 57,3 | 56,7 | 56,6 | 55,0 | 54,3 |
| Чүй облусу | 58,1 | 59,2 | 60,4 | 61,8 | 64,5 |
| шаар жерлери | 87,4 | 89,4 | 89,4 | 92,5 | 96,4 |
| айыл жерлери | 52,6 | 53,5 | 54,9 | 56,0 | 58,3 |
| Бишкек ш. | 94,6 | 99,2 | 108,1 | 113,4 | 119,0 |
| Ош ш. | 118,7 | 111,3 | 115,9 | 120,7 | 129,7 |

6.2 таблицасы: Аймак жана жынысы боюнча калкты билим менен камтуусунун жалпыланган үлүшү

(7-24 жаштагы калкка процент менен)

| | 2009/2010 | 2010/2011 | 2011/2012 | 2012/2013 | 2013/2014 |
|----------------------------|--------------|--------------|--------------|--------------|--------------|
| Кыргыз Республикасы | 67,7 | 67,7 | 69,1 | 69,5 | 70,4 |
| эркек балдар | 66,6 | 66,9 | 68,1 | 68,1 | 68,8 |
| кыздар | 68,9 | 68,6 | 70,0 | 70,8 | 72,0 |
| Баткен облусу | 65,8 | 66,2 | 66,2 | 65,6 | 64,9 |
| эркек балдар | 63,1 | 64,5 | 64,4 | 64,4 | 63,1 |
| кыздар | 68,8 | 67,9 | 68,2 | 66,9 | 66,8 |
| Жалал-Абад облусу | 61,6 | 60,5 | 60,4 | 59,6 | 59,0 |
| эркек балдар | 60,9 | 60,0 | 59,8 | 58,5 | 58,2 |
| кыздар | 62,3 | 61,0 | 61,1 | 60,6 | 59,8 |
| Ысык-Көл облусу | 64,1 | 64,7 | 64,7 | 64,1 | 63,6 |
| эркек балдар | 62,7 | 63,5 | 63,8 | 62,7 | 61,7 |
| кыздар | 65,5 | 65,9 | 65,7 | 65,5 | 65,6 |
| Нарын облусу | 67,5 | 65,8 | 65,5 | 64,6 | 62,3 |
| эркек балдар | 66,2 | 64,0 | 64,5 | 64,0 | 60,7 |
| кыздар | 69,0 | 67,6 | 66,6 | 65,2 | 64,0 |
| Ош облусу | 52,4 | 52,1 | 51,3 | 50,8 | 51,0 |
| эркек балдар | 52,3 | 52,2 | 51,6 | 51,0 | 51,1 |
| кыздар | 52,5 | 52,0 | 51,0 | 50,6 | 50,9 |
| Талас облусу | 63,0 | 63,0 | 63,3 | 62,2 | 61,8 |
| эркек балдар | 62,3 | 62,4 | 63,3 | 61,2 | 60,4 |
| кыздар | 63,8 | 63,6 | 63,2 | 63,3 | 63,3 |
| Чүй облусу | 58,1 | 59,2 | 60,4 | 61,8 | 64,5 |
| эркек балдар | 58,2 | 59,3 | 60,6 | 61,8 | 64,6 |
| кыздар | 58,1 | 59,1 | 60,1 | 61,8 | 64,3 |
| Бишкек ш. | 94,6 | 99,2 | 108,1 | 113,4 | 119,0 |
| эркек балдар | 94,2 | 98,9 | 106,6 | 110,5 | 115,6 |
| кыздар | 94,9 | 99,5 | 109,6 | 116,2 | 122,4 |
| Ош ш. | 118,7 | 111,3 | 115,9 | 120,7 | 129,7 |
| эркек балдар | 115,8 | 109,5 | 115,1 | 117,5 | 125,6 |
| кыздар | 121,4 | 113,0 | 116,7 | 123,7 | 133,7 |

6.3 таблицасы: Башталгыч, негизги жана орто жалпы билим берүүчү уюмдарда окутууга камтуу коэффициенти

(тийишүү курактык тобуна жараша процент менен)

| | 2009/2010 | 2010/2011 | 2011/2012 | 2012/2013 | 2013/2014 |
|-------------------------------------|--------------|--------------|--------------|--------------|--------------|
| Окутууга камтуу коэффициенти | | | | | |
| 1-11 класстарда, бардыгы | 88,0 | 87,8 | 88,1 | 88,7 | 90,2 |
| эркек балдар | 87,6 | 87,4 | 87,8 | 88,4 | 89,7 |
| кыздар | 88,4 | 88,3 | 88,3 | 88,9 | 90,6 |
| анын ичинде: | | | | | |
| 1-4 класстарда, бардыгы | 100,2 | 100,1 | 101,5 | 101,6 | 102,4 |
| эркек балдар | 100,8 | 100,6 | 102,1 | 102,1 | 102,8 |
| кыздар | 99,6 | 99,5 | 100,9 | 101,0 | 102,0 |
| 5-9 класстарда, бардыгы | 94,2 | 93,9 | 93,6 | 94,4 | 95,0 |
| эркек балдар | 94,4 | 94,1 | 94,1 | 94,7 | 95,0 |
| кыздар | 93,9 | 93,7 | 93,1 | 94,1 | 94,9 |
| 10-11 класстарда, бардыгы | 53,2 | 53,4 | 52,2 | 51,2 | 53,4 |
| эркек балдар | 49,6 | 49,7 | 48,8 | 48,1 | 50,2 |
| кыздар | 57,0 | 57,1 | 55,6 | 54,4 | 56,7 |

Республикада болуп жаткан кыйынчылыктарга карабастан, милдеттүү түрдөгү билим берүү тармагындагы ийгиликтер сакталды: 2013/2014-окуу жылы 7 жаштан 15 жашка чейинки курактагы балдар 98 процентинен артык негизги орто мектепте (1-9 класстарга) барды. Муну менен бирге, жалпы орто билим берүү уюмдарда 10-11-класстары окууган балдарды камтуу төмөндөшү байкалат (53 проценти), өзгөчө эркек балдардын арасында (50 проценти). Бул, материалдык жагына ылайык, эртерээк кесип алууга аргасыз болгон өспүрүмдөрдүн жана жаштардын санынын өсүүшүнө байланыштуу. Жаш адамдардын бир бөлүгү кесиптик лицейге (окуу жайга), орто кесиптик окуу жайына же базарга тезирээк чыгууга мүмкүндүк берүүчү кыска мөөнөттүк курстарга өтүшөт.

6.4 таблицасы: Башталгыч, негизги жана орто жалпы билим берүүчү уюмдарда окутууга камтуунун таза коэффициенттери
(тийишүү курактык тобуна жараша процент менен)

| | | 2009/2010 | 2010/2011 | 2011/2012 | 2012/2013 | 2013/2014 |
|--|----------------------------------|-------------|-------------|-------------|-------------|-------------|
| Окутууга камтуу коэффициенти 1-11 класстарда, бардыгы | | 78,0 | 77,6 | 77,2 | 77,6 | 78,5 |
| эркек балдар | | 77,9 | 77,5 | 77,2 | 77,7 | 78,5 |
| кыздар | | 78,0 | 77,7 | 77,1 | 77,6 | 78,6 |
| анын ичинде: | 1-4 класстарда, бардыгы | 87,1 | 86,5 | 86,7 | 87,0 | 87,5 |
| | эркек балдар | 87,8 | 87,2 | 87,4 | 87,8 | 88,1 |
| | кыздар | 86,3 | 85,8 | 85,9 | 86,1 | 86,7 |
| | 5-9 класстарда, бардыгы | 86,4 | 86,0 | 85,5 | 85,9 | 86,0 |
| | эркек балдар | 86,9 | 86,3 | 86,1 | 86,4 | 86,2 |
| | кыздар | 86,0 | 85,7 | 84,8 | 85,5 | 85,8 |
| | 10-11 класстарда, бардыгы | 43,1 | 43,4 | 42,2 | 41,2 | 42,4 |
| | эркек балдар | 40,3 | 40,8 | 39,7 | 38,8 | 40,2 |
| | кыздар | 45,9 | 46,1 | 44,7 | 43,6 | 44,7 |

6.5 таблицасы: Аймак, шаар жана айыл жерлери боюнча балдарды жалпы орто билим берүү менен камтуу
(7-17 жаштагы калкка процент менен)

| | 2009/2010 | 2010/2011 | 2011/2012 | 2012/2013 | 2013/2014 |
|----------------------------|-------------|-------------|-------------|--------------|--------------|
| Кыргыз Республикасы | 88,0 | 87,8 | 88,1 | 88,7 | 90,2 |
| шаар жерлери | 94,1 | 95,1 | 97,2 | 101,4 | 105,7 |
| айыл жерлери | 85,5 | 85,0 | 84,4 | 83,7 | 84,1 |
| Баткен облусу | 90,7 | 91,8 | 91,9 | 92,4 | 92,8 |
| шаар жерлери | 100,6 | 104,7 | 108,9 | 113,5 | 130,8 |
| айыл жерлери | 87,9 | 88,2 | 87,3 | 86,8 | 82,8 |
| Жалал-Абад облусу | 88,3 | 87,2 | 86,5 | 85,9 | 86,0 |
| шаар жерлери | 97,0 | 93,6 | 92,7 | 100 | 102,5 |
| айыл жерлери | 86,2 | 85,7 | 85,0 | 82,8 | 82,2 |
| Ысык-Көл облусу | 89,7 | 90,1 | 90,2 | 90,4 | 91,1 |
| шаар жерлери | 90,2 | 91,3 | 92,4 | 99,4 | 101,4 |
| айыл жерлери | 89,6 | 89,7 | 89,5 | 87,8 | 88,1 |
| Нарын облусу | 91,2 | 90,6 | 91,0 | 90,4 | 88,5 |
| шаар жерлери | 95,1 | 97,6 | 98,3 | 111,8 | 103,1 |
| айыл жерлери | 90,6 | 89,5 | 89,8 | 87,5 | 86,5 |
| Ош облусу | 82,8 | 82,6 | 81,3 | 81,5 | 82,8 |
| шаар жерлери | 103,6 | 99,7 | 100,6 | 107,0 | 105,5 |
| айыл жерлери | 81,0 | 81,2 | 79,7 | 79,4 | 80,9 |
| Талас облусу | 87,7 | 87,1 | 86,5 | 85,6 | 86,0 |
| шаар жерлери | 99,9 | 101,2 | 99,7 | 103,5 | 105,3 |
| айыл жерлери | 85,7 | 84,7 | 84,4 | 82,9 | 83,1 |
| Чүй облусу | 92,7 | 93,9 | 94,7 | 96,9 | 100,7 |
| шаар жерлери | 118,9 | 120,8 | 120,4 | 123,0 | 130,8 |
| айыл жерлери | 87,4 | 88,5 | 89,6 | 91,7 | 94,7 |
| Бишкек ш. | 83,8 | 85,9 | 88,3 | 90,0 | 93,4 |
| Ош ш. | 99,6 | 91,1 | 97,9 | 102,7 | 109,3 |

6.6 таблицасы: Аймак жана жынысы боюнча балдарды жалпы орто билим берүү менен камтуу

(7-17 жаштагы калкка процент менен)

| | 2009/2010 | 2010/2011 | 2011/2012 | 2012/2013 | 2013/2014 |
|----------------------------|-------------|-------------|-------------|--------------|--------------|
| Кыргыз Республикасы | 88,0 | 87,8 | 88,1 | 88,7 | 90,2 |
| эркек балдар | 87,6 | 87,4 | 87,8 | 88,4 | 89,7 |
| кыздар | 88,4 | 88,3 | 88,3 | 88,9 | 90,6 |
| Баткен облусу | 90,7 | 91,8 | 91,9 | 92,4 | 92,8 |
| эркек балдар | 89,7 | 91,1 | 91,0 | 92,0 | 92,0 |
| кыздар | 91,8 | 92,6 | 92,9 | 92,8 | 93,6 |
| Жалал-Абад облусу | 88,3 | 87,2 | 86,5 | 85,9 | 86,0 |
| эркек балдар | 88,0 | 87,1 | 86,4 | 85,9 | 85,9 |
| кыздар | 88,5 | 87,3 | 86,6 | 86,0 | 86,1 |
| Ысык-Көл облусу | 89,7 | 90,1 | 90,2 | 90,4 | 91,1 |
| эркек балдар | 89,2 | 89,3 | 89,6 | 90,0 | 90,6 |
| кыздар | 90,3 | 90,8 | 90,8 | 90,9 | 91,7 |
| Нарын облусу | 91,2 | 90,6 | 91,0 | 90,4 | 88,5 |
| эркек балдар | 91,9 | 91,0 | 92,4 | 92,2 | 89,0 |
| кыздар | 90,5 | 90,3 | 89,5 | 88,6 | 88,0 |
| Ош облусу | 82,8 | 82,6 | 81,3 | 81,5 | 82,8 |
| эркек балдар | 82,4 | 82,3 | 81,5 | 81,6 | 82,7 |
| кыздар | 83,1 | 82,9 | 81,1 | 81,3 | 82,8 |
| Талас облусу | 87,7 | 87,1 | 86,5 | 85,6 | 86,0 |
| эркек балдар | 87,9 | 86,6 | 87,1 | 86,3 | 86,5 |
| кыздар | 87,5 | 87,5 | 85,8 | 85,0 | 85,5 |
| Чүй облусу | 92,7 | 93,9 | 94,7 | 96,9 | 100,7 |
| эркек балдар | 92,1 | 93,5 | 94,2 | 96,5 | 100,7 |
| кыздар | 93,3 | 94,3 | 95,3 | 97,3 | 100,7 |
| Бишкек ш. | 83,8 | 85,9 | 88,3 | 90,0 | 93,4 |
| эркек балдар | 82,8 | 84,1 | 87,1 | 87,7 | 91,4 |
| кыздар | 84,7 | 87,6 | 89,4 | 92,3 | 95,4 |
| Ош ш. | 99,6 | 91,1 | 97,9 | 102,7 | 109,3 |
| эркек балдар | 100,5 | 91,2 | 97,3 | 101,4 | 107,0 |
| кыздар | 98,7 | 90,9 | 98,5 | 104,0 | 111,7 |

6.7 таблицасы: Аймак, шаар жана айыл жерлери боюнча балдарды негизги жалпы билим берүү менен камтуу
(7-15 жаштагы калкка процент менен)

| | 2009/2010 | 2010/2011 | 2011/2012 | 2012/2013 | 2013/2014 |
|----------------------------|--------------|--------------|--------------|--------------|--------------|
| Кыргыз Республикасы | 96,7 | 96,5 | 97,1 | 97,7 | 98,4 |
| шаар жерлери | 106,6 | 106,9 | 109,5 | 113,5 | 115,7 |
| айыл жерлери | 92,8 | 92,4 | 92,2 | 91,5 | 91,6 |
| Баткен облусу | 96,2 | 97,8 | 98,4 | 99,2 | 99,6 |
| шаар жерлери | 111,0 | 114,9 | 119,6 | 123,8 | 141,7 |
| айыл жерлери | 92,1 | 93,2 | 92,7 | 92,6 | 88,3 |
| Жалал-Абад облусу | 96,0 | 95,3 | 94,9 | 94,6 | 94,3 |
| шаар жерлери | 109,4 | 105,4 | 105,1 | 112,9 | 113,8 |
| айыл жерлери | 92,8 | 92,9 | 92,6 | 90,4 | 89,8 |
| Ысык-Көл облусу | 97,2 | 97,4 | 97,1 | 97,4 | 97,1 |
| шаар жерлери | 101,1 | 102,0 | 103,5 | 110,3 | 109,7 |
| айыл жерлери | 96,0 | 95,9 | 95,1 | 93,6 | 93,4 |
| Нарын облусу | 98,0 | 97,0 | 97,6 | 96,3 | 93,7 |
| шаар жерлери | 108,4 | 109,5 | 108,9 | 122,5 | 110,5 |
| айыл жерлери | 96,3 | 95,1 | 95,9 | 92,8 | 91,5 |
| Ош облусу | 90,1 | 90,4 | 89,7 | 90,0 | 91,0 |
| шаар жерлери | 118,2 | 115,2 | 117,4 | 125,1 | 121,5 |
| айыл жерлери | 87,8 | 88,3 | 87,4 | 87,2 | 88,5 |
| Талас облусу | 95,5 | 95,2 | 94,7 | 93,5 | 93,1 |
| шаар жерлери | 113,0 | 115,6 | 114,4 | 118,4 | 115,2 |
| айыл жерлери | 92,6 | 91,9 | 91,6 | 89,8 | 89,8 |
| Чүй облусу | 105,7 | 106,8 | 107,7 | 109,9 | 111,8 |
| шаар жерлери | 134,9 | 136,3 | 136,5 | 139,4 | 139,3 |
| айыл жерлери | 99,8 | 100,9 | 102,0 | 104,1 | 106,3 |
| Бишкек ш. | 93,7 | 95,1 | 97,6 | 98,8 | 100,9 |
| Ош ш. | 116,8 | 106,3 | 114,3 | 118,6 | 123,8 |

6.8 таблицасы: Аймак жана жынысы боюнча балдарды негизги жалпы билим берүү менен камтуу
(7-15 жаштагы курактык тобуна жараша процент менен)

| | 2009/2010 | 2010/2011 | 2011/2012 | 2012/2013 | 2013/2014 |
|----------------------------|--------------|--------------|--------------|--------------|--------------|
| Кыргыз Республикасы | 96,7 | 96,5 | 97,1 | 97,7 | 98,4 |
| эркек балдар | 97,1 | 96,9 | 97,6 | 98,1 | 98,7 |
| кыздар | 96,3 | 96,2 | 96,5 | 97,3 | 98,2 |
| Баткен облусу | 96,2 | 97,8 | 98,4 | 99,2 | 99,6 |
| эркек балдар | 96,1 | 97,9 | 98,4 | 99,6 | 99,7 |
| кыздар | 96,3 | 97,8 | 98,5 | 98,7 | 99,5 |
| Жалал-Абад облусу | 96,0 | 95,3 | 94,9 | 94,6 | 94,3 |
| эркек балдар | 96,6 | 96,1 | 95,6 | 95,1 | 94,8 |
| кыздар | 95,4 | 94,4 | 94,3 | 94,1 | 93,7 |
| Ысык-Көл облусу | 97,2 | 97,4 | 97,1 | 97,4 | 97,1 |
| эркек балдар | 97,9 | 98,2 | 97,9 | 98,4 | 97,9 |
| кыздар | 96,5 | 96,5 | 96,2 | 96,4 | 96,3 |
| Нарын облусу | 98,0 | 97,0 | 97,6 | 96,3 | 93,7 |
| эркек балдар | 99,4 | 98,1 | 100,1 | 99,0 | 95,0 |
| кыздар | 96,6 | 96,0 | 95,0 | 93,7 | 92,5 |
| Ош облусу | 90,1 | 90,4 | 89,7 | 90,0 | 91,0 |
| эркек балдар | 90,3 | 90,6 | 90,3 | 90,6 | 91,5 |
| кыздар | 89,9 | 90,1 | 89,1 | 89,4 | 90,5 |
| Талас облусу | 95,5 | 95,2 | 94,7 | 93,5 | 93,1 |
| эркек балдар | 96,4 | 95,2 | 95,8 | 94,6 | 94,2 |
| кыздар | 94,5 | 95,2 | 93,6 | 92,3 | 91,9 |
| Чүй облусу | 105,7 | 106,8 | 107,7 | 109,9 | 111,8 |
| эркек балдар | 106,0 | 107,2 | 108,4 | 110,7 | 112,2 |
| кыздар | 105,3 | 106,3 | 107,0 | 109,0 | 111,4 |
| Бишкек ш. | 93,7 | 95,1 | 97,6 | 98,8 | 100,9 |
| эркек балдар | 93,5 | 94,1 | 97,0 | 96,8 | 99,3 |
| кыздар | 93,9 | 96,1 | 98,2 | 100,8 | 102,5 |
| Ош ш. | 116,8 | 106,3 | 114,3 | 118,6 | 123,8 |
| эркек балдар | 117,5 | 106,5 | 114,1 | 117,7 | 121,7 |
| кыздар | 116,1 | 106,0 | 114,6 | 119,5 | 126,1 |

6.9 таблицасы: Аймак, шаар жана айыл жерлери боюнча мектепке чейинки билим берүү менен балдарды камтуу
(1-6 жаштагы курактык тобуна жараша процент менен)

| | 2009 | 2010 | 2011 | 2012 | 2013 |
|----------------------------|-------------|-------------|-------------|-------------|-------------|
| Кыргыз Республикасы | 12,0 | 12,9 | 14,5 | 16,1 | 17,5 |
| шаар жерлери | 27,7 | 28,0 | 29,9 | 32,1 | 31,6 |
| айыл жерлери | 5,4 | 6,3 | 7,4 | 8,8 | 10,8 |
| Баткен облусу | 9,5 | 10,6 | 11,6 | 13,0 | 16,1 |
| шаар жерлери | 27,8 | 28,6 | 28,7 | 33,4 | 33,3 |
| айыл жерлери | 4,3 | 5,3 | 6,4 | 6,9 | 10,2 |
| Жалал-Абад облусу | 10,5 | 10,8 | 12,0 | 12,8 | 15,2 |
| шаар жерлери | 25,7 | 24,7 | 25,8 | 27,0 | 27,4 |
| айыл жерлери | 6,8 | 7,0 | 8,2 | 9,1 | 10,3 |
| Ысык-Көл облусу | 10,6 | 11,9 | 13,5 | 14,5 | 17,4 |
| шаар жерлери | 31,3 | 30,0 | 30,1 | 30,5 | 34,2 |
| айыл жерлери | 4,0 | 5,2 | 6,4 | 7,4 | 9,4 |
| Нарын облусу | 9,5 | 13,1 | 15,7 | 17,4 | 19,6 |
| шаар жерлери | 26,2 | 29,3 | 30,4 | 30,7 | 32,6 |
| айыл жерлери | 7,0 | 10,5 | 13,2 | 15,3 | 17,5 |
| Ош облусу | 5,4 | 6,1 | 7,6 | 9,4 | 11,6 |
| шаар жерлери | 17,0 | 15,6 | 20,5 | 22,5 | 15,0 |
| айыл жерлери | 4,4 | 5,3 | 6,5 | 8,4 | 11,4 |
| Талас облусу | 7,7 | 9,2 | 10,7 | 12,9 | 14,4 |
| шаар жерлери | 31,1 | 35,8 | 40,7 | 47,9 | 49,4 |
| айыл жерлери | 4,2 | 5,5 | 6,7 | 8,5 | 10,3 |
| Чүй облусу | 10,0 | 10,6 | 11,1 | 12,5 | 12,5 |
| шаар жерлери | 28,5 | 27,7 | 26,8 | 26,9 | 24,3 |
| айыл жерлери | 6,5 | 7,0 | 7,5 | 8,9 | 9,3 |
| Бишкек ш. | 29,0 | 30,5 | 31,1 | 32,6 | 31,0 |
| Ош ш. | 24,2 | 22,6 | 30,9 | 37,1 | 41,9 |

Эл каттоонун маалыматтары боюнча, 90-жылдардын аягында республиканын көпчүлүк чөлкөмдөрүндө, мектепке чейинки уюмдар менен балдарды камтуунун кыскаргандыгы байкалды. Мунун себеби – мектепке чейинки уюмдардын жабылышы, үй бүлө кирешелеринин төмөндөшү жана окууга кеткен чыгымдардын көбөйүшү сыяктуу көрүнүштөр биринчи кезекте, жетишпеген үй бүлөлөрдүн жана айыл жерлеринде жашаган үй бүлөлөрдүн балдарына терс таасирин тийгизүүдө. Акыркы 5 жылда балдарды мектепке чейинки окутуу менен камтуу 5,5 проценттик пункка өстү. Азыркы учурда республикада 927 мектепке чейинки уюмдар иштеп, аларда 132,5 миң бала же тийиштүү курактагы балдардын санынын 17 проценти тарбияланып жатат. Шаар жерлеринде, айылдарга караганда, балдарды мектепке чейинки окутуу менен камтуу 3 эсе жогору болуп, 32 процентти түздү.

6.10 таблицасы: **Аймак жана жынысы боюнча мектепке чейинки билим берүү менен балдарды камтуу***(1-6 жаштагы курактык тобуна жараша процент менен)*

| | 2009 | 2010 | 2011 | 2012 | 2013 |
|----------------------------|-------------|-------------|-------------|-------------|-------------|
| Кыргыз Республикасы | 12,0 | 12,9 | 14,5 | 16,1 | 17,5 |
| эркек балдар | 11,8 | 12,8 | 14,3 | 15,9 | 17,4 |
| кыздар | 12,1 | 13,1 | 14,6 | 16,3 | 17,6 |
| Баткен облусу | 9,5 | 10,6 | 11,6 | 13,0 | 16,1 |
| эркек балдар | 10,0 | 10,6 | 11,6 | 13,3 | 16,5 |
| кыздар | 8,9 | 10,6 | 11,6 | 12,6 | 15,6 |
| Жалал-Абад облусу | 10,5 | 10,8 | 12,0 | 12,8 | 15,2 |
| эркек балдар | 10,4 | 10,5 | 11,6 | 12,5 | 13,8 |
| кыздар | 10,7 | 11,0 | 12,3 | 13,1 | 14,3 |
| Ысык-Көл облусу | 10,6 | 11,9 | 13,5 | 14,5 | 17,4 |
| эркек балдар | 10,1 | 11,7 | 12,8 | 14,0 | 17,0 |
| кыздар | 11,1 | 12,1 | 14,1 | 15,0 | 17,9 |
| Нарын облусу | 9,5 | 13,1 | 15,7 | 17,4 | 19,6 |
| эркек балдар | 8,6 | 12,0 | 14,6 | 16,4 | 18,6 |
| кыздар | 10,4 | 14,1 | 16,8 | 18,3 | 20,7 |
| Ош облусу | 5,4 | 6,1 | 7,6 | 9,4 | 11,6 |
| эркек балдар | 5,2 | 6,0 | 7,5 | 9,3 | 11,4 |
| кыздар | 5,6 | 6,3 | 7,7 | 9,5 | 11,9 |
| Талас облусу | 7,7 | 9,2 | 10,7 | 12,9 | 14,4 |
| эркек балдар | 8,2 | 9,4 | 11,1 | 12,7 | 14,4 |
| кыздар | 7,2 | 9,0 | 10,2 | 13,1 | 14,4 |
| Чүй облусу | 10,0 | 10,6 | 11,1 | 12,5 | 12,5 |
| эркек балдар | 10,0 | 10,6 | 11,0 | 12,3 | 12,7 |
| кыздар | 10,0 | 10,6 | 11,2 | 12,7 | 12,3 |
| Бишкек ш. | 29,0 | 30,5 | 31,1 | 32,6 | 31,0 |
| эркек балдар | 28,9 | 31,0 | 31,1 | 32,3 | 31,3 |
| кыздар | 29,2 | 30,0 | 31,0 | 32,8 | 30,6 |
| Ош ш. | 24,2 | 22,6 | 30,9 | 37,1 | 41,9 |
| эркек балдар | 24,2 | 22,1 | 31,2 | 36,9 | 41,9 |
| кыздар | 24,3 | 23,0 | 30,6 | 37,4 | 41,9 |

7. МЕКТЕПКЕ ЧЕЙИНКИ ТАРБИЯ БЕРҮҮ ЖАНА ОКУТУУ

Мектепке чейинки билим берүүчү уюмдар - 6 айдан 7 жашка чейинки курактагы балдарга мектепке чейинки тарбия берүүнүн жана окутуунун жалпы билим берүүчү программаларын ишке ашырган билим берүүчү уюм.

Мектепке чейинки уюмдар өз багытына жараша төмөнкү түрлөргө бөлүнөт: ясли, ясли-бала бакча, бала бакча, мектеп-бала бакча.

Мектепке чейинки уюмдарда балдардын орун менен камсыз болушу (100 орунга туура келген балдар) мектепке чейинки уюмдардагы балдардын санынын алардагы орундун санына болгон катыш менен аныкталат. Чыккан сан 100гө көбөйтүлөт.

Мектепке чейинки уюмдарга баруучу балдардын саны - мектепке чейинки уюмдардын жылдын аягындагы тизмесинде катталган мектепке чейинки курактагы балдардын саны.

1000 баланын санына карата ооруп калгандардын саны мектепке чейинки уюмдардагы балдардын санынын ооруп калган учурлардын санына болгон катышы менен аныкталат. Чыккан сан 1000ге көбөйтүлөт.

7.1 таблицасы: Аймак боюнча мектепке чейинки уюмдардын ишинин негизги көрсөткүчтөрү

| | Мектепке чейинки уюмдардын саны | Балдардын саны, адам | анын ичинде кыздар | Тарбия-чылардын саны, адам | Орундун саны | 100 орунга эсептелген балдардын саны, адам |
|----------------------------|---------------------------------|----------------------|--------------------|----------------------------|--------------|--|
| Кыргыз Республикасы | | | | | | |
| 2009 | 594 | 75 955 | 37 610 | 2 895 | 71 431 | 106 |
| 2010 | 691 | 85 236 | 42 114 | 3 165 | 80 527 | 106 |
| 2011 | 741 | 98 706 | 48 899 | 3 647 | 88 348 | 112 |
| 2012 | 819 | 115 812 | 57 317 | 4 053 | 100 835 | 115 |
| 2013 | 927 | 132 481 | 64 818 | 4 492 | 111 834 | 118 |
| Баткен облусу | | | | | | |
| 2009 | 44 | 4 915 | 2 216 | 183 | 4 557 | 108 |
| 2010 | 49 | 5 762 | 2 785 | 199 | 5 158 | 112 |
| 2011 | 54 | 6 712 | 3 253 | 234 | 5 855 | 115 |
| 2012 | 64 | 8 031 | 3 788 | 275 | 7 096 | 113 |
| 2013 | 79 | 10 562 | 4 973 | 495 | 7 359 | 144 |
| Жалал-Абад облусу | | | | | | |
| 2009 | 141 | 13 356 | 6 617 | 554 | 13 584 | 98 |
| 2010 | 158 | 14 177 | 7 063 | 568 | 14 429 | 98 |
| 2011 | 161 | 16 304 | 8 178 | 651 | 14 978 | 109 |
| 2012 | 173 | 18 623 | 9 305 | 700 | 16 612 | 112 |
| 2013 | 185 | 21 395 | 10 648 | 844 | 18 329 | 117 |
| Ысык-Көл облусу | | | | | | |
| 2009 | 45 | 5 706 | 2 955 | 188 | 4 669 | 122 |
| 2010 | 49 | 6 625 | 3 332 | 192 | 4 919 | 135 |
| 2011 | 52 | 7 709 | 3 978 | 230 | 5 537 | 139 |
| 2012 | 56 | 8 543 | 4 356 | 248 | 5 964 | 143 |
| 2013 | 60 | 10 645 | 5 386 | 306 | 7 527 | 141 |
| Нарын облусу | | | | | | |
| 2009 | 57 | 3 355 | 1 804 | 152 | 3 330 | 101 |
| 2010 | 79 | 4 649 | 2 478 | 187 | 4 426 | 105 |
| 2011 | 89 | 5 721 | 3 023 | 234 | 4 942 | 116 |
| 2012 | 102 | 6 551 | 3 400 | 283 | 6 361 | 103 |
| 2013 | 105 | 7 622 | 3 950 | 310 | 6 511 | 117 |

(уландысы)

| | Мектепке чейинки уюмдардын саны | Балдардын саны, адам | анын ичинде кыздар | Тарбия- чылардын саны, адам | Орундун саны | 100 орунга эсептелген балдардын саны, адам |
|---------------------|--|----------------------------|--------------------------|-----------------------------------|-----------------|---|
| Ош облусу | | | | | | |
| 2009 | 84 | 7 687 | 3 915 | 344 | 6 245 | 123 |
| 2010 | 112 | 8 937 | 4 499 | 392 | 8 210 | 109 |
| 2011 | 133 | 11 349 | 5 643 | 472 | 10 909 | 104 |
| 2012 | 150 | 14 618 | 7 199 | 602 | 13 086 | 112 |
| 2013 | 209 | 18 999 | 9 425 | 732 | 17 601 | 108 |
| Талас облусу | | | | | | |
| 2009 | 19 | 2 515 | 1 163 | 92 | 1 934 | 130 |
| 2010 | 21 | 3 084 | 1 489 | 107 | 2 503 | 123 |
| 2011 | 24 | 3 657 | 1 732 | 133 | 2 927 | 125 |
| 2012 | 33 | 4 694 | 2 342 | 155 | 3 530 | 133 |
| 2013 | 38 | 5 393 | 2 644 | 178 | 3 955 | 136 |
| Чүй облусу | | | | | | |
| 2009 | 72 | 8 247 | 4 012 | 273 | 8 569 | 96 |
| 2010 | 75 | 9 193 | 4 456 | 319 | 9 087 | 101 |
| 2011 | 77 | 10 202 | 4 969 | 357 | 9 296 | 110 |
| 2012 | 90 | 12 139 | 5 962 | 431 | 9 710 | 125 |
| 2013 | 93 | 12 979 | 6 192 | 425 | 10 679 | 122 |
| Бишкек ш. | | | | | | |
| 2009 | 102 | 23 456 | 11 642 | 862 | 23 235 | 101 |
| 2010 | 118 | 26 430 | 12 844 | 959 | 26 437 | 99 |
| 2011 | 119 | 28 687 | 14 112 | 1 076 | 28 477 | 100 |
| 2012 | 116 | 32 454 | 16 008 | 1 074 | 32 435 | 100 |
| 2013 | 117 | 33 384 | 16 137 | 1 050 | 33 168 | 101 |
| Ош ш. | | | | | | |
| 2009 | 30 | 6 718 | 3 286 | 247 | 5 308 | 127 |
| 2010 | 30 | 6 379 | 3 168 | 242 | 5 358 | 119 |
| 2011 | 32 | 8 365 | 4 011 | 260 | 5 427 | 154 |
| 2012 | 35 | 10 159 | 4 957 | 285 | 6 041 | 168 |
| 2013 | 41 | 11 502 | 5 463 | 299 | 6 705 | 171 |

Мектепке чейинки уюмдардын инфраструктурасын сактап калуу жана мектепке чейинки өнүгүү боюнча инновациялык программалар үчүн кылынган чаралардын натыйжасында акыркы жылдары алардын саны стабилдүү өсүүдө.

Акыркы жылдарда мектепке чейинки уюмдардын көбөйүшү, республиканын айрым региондорундагы жергиликтүү өзүн өзү башкаруу органдары тарабынан уюштурулган комокчо балдар бакчаларынын ачылышынын, ошондой эле Ага Хан фонду жана башка эл аралык уюмдар тарабынан каржыланган мектепке чейинки уюмдарга имараттарды реконструкциялоонун эсебинен камсыз болуу.

7.2 таблицасы: Шаар жана айыл жерлери боюнча мектепке чейинки уюмдардын саны
(бирдик)

| | 2009 | 2010 | 2011 | 2012 | 2013 |
|---------------------------------|------|------|------|------|------|
| Бардыгы | | | | | |
| Мектепке чейинки уюмдардын саны | 594 | 691 | 741 | 819 | 927 |
| анын ичинде: | | | | | |
| ясли | 11 | 16 | 18 | 36 | 59 |
| ясли-бала бакчалар | 306 | 354 | 329 | 347 | 374 |
| бала бакчалар | 239 | 273 | 323 | 358 | 422 |
| мектеп - бала бакчалар | 1 | 6 | 7 | 8 | 7 |
| комочко балдар бакчалар | 37 | 42 | 64 | 70 | 65 |
| Шаар жерлери | | | | | |
| Мектепке чейинки уюмдардын саны | 282 | 301 | 308 | 307 | 315 |
| анын ичинде: | | | | | |
| ясли | 3 | 4 | 4 | 7 | 15 |
| ясли-бала бакчалар | 176 | 187 | 190 | 185 | 184 |
| бала бакчалар | 102 | 103 | 107 | 103 | 106 |
| мектеп - бала бакчалар | 1 | 6 | 7 | 8 | 7 |
| комочко балдар бакчалар | - | 1 | - | 4 | 3 |
| Айыл жерлери | | | | | |
| Мектепке чейинки уюмдардын саны | 312 | 390 | 433 | 512 | 612 |
| анын ичинде: | | | | | |
| ясли | 8 | 12 | 14 | 29 | 44 |
| ясли-бала бакчалар | 130 | 167 | 139 | 162 | 190 |
| бала бакчалар | 174 | 170 | 216 | 255 | 316 |
| мектеп - бала бакчалар | - | - | - | - | - |
| комочко балдар бакчалар | 37 | 41 | 64 | 66 | 62 |

7.3 таблицасы: Шаар жана айыл жерлери боюнча мектепке чейинки уюмдардагы балдардын саны
(адам)

| | 2009 | 2010 | 2011 | 2012 | 2013 |
|--|--------|--------|--------|---------|---------|
| Бардыгы | | | | | |
| Мектепке чейинки уюмдарда балдардын саны | 75 955 | 85 236 | 98 706 | 115 812 | 132 481 |
| анын ичинде: | | | | | |
| ясли | 752 | 1 163 | 1 310 | 2 430 | 4 036 |
| ясли-бала бакчалар | 49 824 | 53 762 | 58 831 | 67 809 | 74 278 |
| бала бакчалар | 23 255 | 27 183 | 33 629 | 39 287 | 47 859 |
| мектеп - бала бакчалар | 348 | 1 136 | 1 480 | 2 034 | 1 779 |
| комочко балдар бакчалар | 1 776 | 1 992 | 3 456 | 4 252 | 4 529 |
| Шаар жерлери | | | | | |
| Мектепке чейинки уюмдарда балдардын саны | 52 090 | 56 505 | 63 830 | 72 252 | 77 075 |
| анын ичинде: | | | | | |
| ясли | 405 | 583 | 662 | 976 | 1 393 |
| ясли-бала бакчалар | 37 095 | 38 764 | 43 936 | 49 155 | 51 507 |
| бала бакчалар | 14 242 | 15 999 | 17 752 | 19 471 | 21 923 |
| мектеп - бала бакчалар | 348 | 1 136 | 1 480 | 2 034 | 1 779 |
| комочко балдар бакчалар | - | 23 | - | 616 | 473 |
| Айыл жерлери | | | | | |
| Мектепке чейинки уюмдарда балдардын саны | 23 865 | 28 731 | 34 876 | 43 560 | 55 406 |
| анын ичинде: | | | | | |
| ясли | 347 | 580 | 648 | 1 454 | 2 643 |
| ясли-бала бакчалар | 12 729 | 14 998 | 14 895 | 18 654 | 22 771 |
| бала бакчалар | 9 013 | 11 184 | 15 877 | 19 816 | 25 936 |
| мектеп - бала бакчалар | - | - | - | - | - |
| комочко балдар бакчалар | 1 776 | 1 969 | 3 456 | 3 636 | 4 056 |

7.4 таблицасы: Менчик формасы боюнча мектепке чейинки уюмдардын саны

(бирдик)

| | 2009 | 2010 | 2011 | 2012 | 2013 |
|---------------------------------|------|------|------|------|------|
| Бардыгы | | | | | |
| Мектепке чейинки уюмдардын саны | 594 | 691 | 741 | 819 | 927 |
| алардын ичинде: | | | | | |
| ясли | 11 | 16 | 18 | 36 | 59 |
| ясли-бала бакчалар | 306 | 354 | 329 | 347 | 374 |
| бала бакчалар | 239 | 273 | 323 | 428 | 422 |
| мектеп - бала бакчалар | 1 | 6 | 7 | 8 | 7 |
| комочко балдар бакчалар | 37 | 42 | 64 | 70 | 65 |
| Мамлекеттик менчик | | | | | |
| Мектепке чейинки уюмдардын саны | 567 | 653 | 698 | 761 | 865 |
| алардын ичинде: | | | | | |
| ясли | 5 | 13 | 14 | 29 | 48 |
| ясли-бала бакчалар | 292 | 329 | 303 | 317 | 345 |
| бала бакчалар | 232 | 268 | 316 | 412 | 405 |
| мектеп - бала бакчалар | 1 | 2 | 2 | 3 | 2 |
| комочко балдар бакчалар | 37 | 41 | 63 | 69 | 65 |
| Жеке менчик | | | | | |
| Мектепке чейинки уюмдардын саны | 27 | 38 | 43 | 58 | 62 |
| алардын ичинде: | | | | | |
| ясли | 6 | 3 | 4 | 7 | 11 |
| ясли-бала бакчалар | 14 | 25 | 26 | 30 | 29 |
| бала бакчалар | 7 | 5 | 7 | 16 | 17 |
| мектеп - бала бакчалар | - | 4 | 5 | 5 | 5 |
| комочко балдар бакчалар | - | 1 | 1 | 1 | - |

7.5 таблицасы: Менчик формасы боюнча мектепке чейинки уюмдардагы балдардын саны

(адам)

| | 2009 | 2010 | 2011 | 2012 | 2013 |
|--|--------|--------|--------|---------|---------|
| Бардыгы | | | | | |
| Мектепке чейинки уюмдарда балдардын саны | 75 955 | 85 236 | 98 706 | 115 812 | 132 481 |
| алардын ичинде: | | | | | |
| ясли | 752 | 1 163 | 1 310 | 2 430 | 4 036 |
| ясли-бала бакчалар | 49 824 | 53 762 | 58 831 | 67 809 | 74 278 |
| бала бакчалар | 23 255 | 27 183 | 33 629 | 39 287 | 47 859 |
| мектеп - бала бакчалар | 348 | 1 136 | 1 480 | 2 034 | 1 779 |
| комочко балдар бакчалар | 1 776 | 1 992 | 3 456 | 4 252 | 4 529 |
| Мамлекеттик менчик | | | | | |
| Мектепке чейинки уюмдарда балдардын саны | 73 643 | 82 812 | 95 806 | 111 826 | 128 193 |
| алардын ичинде: | | | | | |
| ясли | 461 | 1 008 | 1 108 | 1 934 | 3 537 |
| ясли-бала бакчалар | 48 646 | 52 723 | 57 635 | 66 217 | 72 652 |
| бала бакчалар | 22 412 | 26 511 | 32 833 | 38 214 | 46 518 |
| мектеп - бала бакчалар | 348 | 601 | 801 | 1 263 | 957 |
| комочко балдар бакчалар | 1 776 | 1 969 | 3 429 | 4 198 | 4 529 |
| Жеке менчик | | | | | |
| Мектепке чейинки уюмдарда балдардын саны | 2 312 | 2 424 | 2 900 | 3 986 | 4 288 |
| алардын ичинде: | | | | | |
| ясли | 291 | 155 | 202 | 496 | 499 |
| ясли-бала бакчалар | 1 178 | 1 039 | 1 196 | 1 592 | 1 626 |
| бала бакчалар | 843 | 672 | 796 | 1 073 | 1 341 |
| мектеп - бала бакчалар | - | 535 | 679 | 771 | 822 |
| комочко балдар бакчалар | - | 23 | 27 | 54 | - |

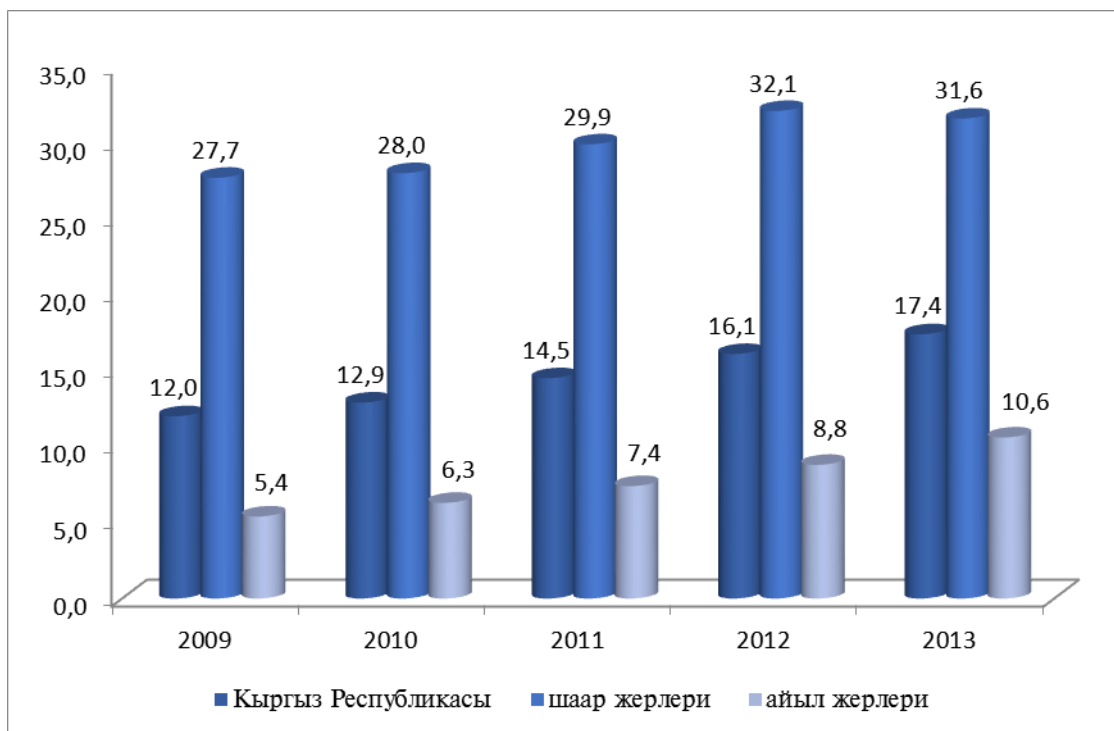
7.6 таблицасы: Аймак боюнча шаар жана айыл жерлериде мектепке чейинки уюмдардын саны
(бирдик)

| | 2009 | 2010 | 2011 | 2012 | 2013 |
|----------------------------|------------|------------|------------|------------|------------|
| Бардыгы | | | | | |
| Кыргыз Республикасы | 594 | 691 | 741 | 819 | 927 |
| Баткен облусу | 44 | 49 | 54 | 64 | 79 |
| Жалал-Абад облусу | 141 | 158 | 161 | 173 | 185 |
| Ысык-Көл облусу | 45 | 49 | 52 | 56 | 60 |
| Нарын облусу | 57 | 79 | 89 | 102 | 105 |
| Ош облусу | 84 | 112 | 133 | 150 | 209 |
| Талас облусу | 19 | 21 | 24 | 33 | 38 |
| Чүй облусу | 72 | 75 | 77 | 90 | 93 |
| Бишкек ш. | 102 | 118 | 119 | 116 | 117 |
| Ош ш. | 30 | 30 | 32 | 35 | 41 |
| Шаар жерлери | | | | | |
| Кыргыз Республикасы | 282 | 301 | 308 | 307 | 315 |
| Баткен облусу | 18 | 18 | 18 | 21 | 25 |
| Жалал-Абад облусу | 51 | 52 | 52 | 52 | 53 |
| Ысык-Көл облусу | 26 | 26 | 28 | 28 | 28 |
| Нарын облусу | 12 | 12 | 13 | 8 | 8 |
| Ош облусу | 10 | 13 | 13 | 11 | 7 |
| Талас облусу | 7 | 6 | 7 | 8 | 8 |
| Чүй облусу | 26 | 26 | 26 | 28 | 28 |
| Бишкек ш. | 102 | 118 | 119 | 116 | 117 |
| Ош ш. | 30 | 30 | 32 | 35 | 41 |
| Айыл жерлери | | | | | |
| Кыргыз Республикасы | 312 | 390 | 433 | 512 | 612 |
| Баткен облусу | 26 | 31 | 36 | 43 | 54 |
| Жалал-Абад облусу | 90 | 106 | 109 | 121 | 132 |
| Ысык-Көл облусу | 19 | 23 | 24 | 28 | 32 |
| Нарын облусу | 45 | 67 | 75 | 94 | 97 |
| Ош облусу | 74 | 99 | 120 | 139 | 202 |
| Талас облусу | 12 | 15 | 17 | 25 | 30 |
| Чүй облусу | 46 | 49 | 51 | 62 | 65 |

7.7 таблицасы: Аймак, шаар жана айыл жерлери боюнча мектепке чейинки уюмдардагы балдардын саны
(адам)

| | 2009 | 2010 | 2011 | 2012 | 2013 |
|----------------------------|---------------|---------------|---------------|----------------|----------------|
| Бардыгы | | | | | |
| Кыргыз Республикасы | 75 955 | 85 236 | 98 706 | 115 812 | 132 481 |
| Баткен облусу | 4 915 | 5 762 | 6 712 | 8 031 | 10 562 |
| Жалал-Абад облусу | 13 356 | 14 177 | 16 304 | 18 623 | 21 395 |
| Ысык-Көл облусу | 5 706 | 6 625 | 7 709 | 8 543 | 10 645 |
| Нарын облусу | 3 355 | 4 649 | 5 721 | 6 551 | 7 622 |
| Ош облусу | 7 687 | 8 937 | 11 349 | 14 618 | 18 999 |
| Талас облусу | 2 515 | 3 084 | 3 657 | 4 694 | 5 393 |
| Чүй облусу | 8 247 | 9 193 | 10 202 | 12 139 | 12 979 |
| Бишкек ш. | 23 456 | 26 430 | 28 687 | 32 454 | 33 384 |
| Ош ш. | 6 718 | 6 379 | 8 365 | 10 159 | 11 502 |
| Шаар жерлери | | | | | |
| Кыргыз Республикасы | 52 090 | 56 505 | 63 830 | 72 252 | 77 075 |
| Баткен облусу | 3 173 | 3 517 | 3 899 | 4 765 | 5 569 |
| Жалал-Абад облусу | 6 492 | 6 831 | 7 537 | 8 172 | 9 052 |
| Ысык-Көл облусу | 4 056 | 4 488 | 5 123 | 5 496 | 6 794 |
| Нарын облусу | 1 197 | 1 413 | 1 586 | 1 585 | 1 813 |
| Ош облусу | 1 918 | 1 829 | 2 396 | 2 495 | 1 641 |
| Талас облусу | 1 312 | 1 464 | 1 625 | 1 942 | 1 924 |
| Чүй облусу | 3 768 | 4 154 | 4 612 | 5 184 | 5 396 |
| Бишкек ш. | 23 456 | 26 430 | 28 687 | 32 454 | 33 384 |
| Ош ш. | 6 718 | 6 379 | 8 365 | 10 159 | 11 502 |
| Айыл жерлери | | | | | |
| Кыргыз Республикасы | 23 865 | 28 731 | 34 876 | 43 560 | 55 406 |
| Баткен облусу | 1 742 | 2 245 | 2 813 | 3 266 | 4 993 |
| Жалал-Абад облусу | 6 864 | 7 346 | 8 767 | 10 451 | 12 343 |
| Ысык-Көл облусу | 1 650 | 2 137 | 2 586 | 3 047 | 3 851 |
| Нарын облусу | 2 158 | 3 236 | 4 135 | 4 966 | 5 809 |
| Ош облусу | 5 769 | 7 108 | 8 953 | 12 123 | 17 358 |
| Талас облусу | 1 203 | 1 620 | 2 032 | 2 752 | 3 469 |
| Чүй облусу | 4 479 | 5 039 | 5 590 | 6 955 | 7 583 |

7.1 графиги: Мектепке чейинки билим берүү уюмдардагы балдарды камтуу
(1-6 жаштагы курактык тобуна жараша процент менен)



7.8 таблицасы: Шаар жана айыл жерлериндеги мектепке чейинки уюмдардагы балдардын санын жаш курактарына жараша бөлүштүрүү
(адам)

| | 2009 | | 2010 | | 2011 | | 2012 | | 2013 | |
|---------------------|----------|--------------------|----------|--------------------|----------|--------------------|----------|--------------------|----------|--------------------|
| | Бар-дыгы | анын ичинде кыздар | Бар-дыгы | анын ичинде кыздар | Бар-дыгы | анын ичинде кыздар | Бар-дыгы | анын ичинде кыздар | Бар-дыгы | анын ичинде кыздар |
| Бардыгы | | | | | | | | | | |
| Балдардын саны | 75 955 | 37 610 | 85 236 | 42 114 | 98 706 | 48 899 | 115 812 | 57 317 | 132 481 | 64 818 |
| анын ичинде: | | | | | | | | | | |
| 3 жашка чейин | 10 230 | 5 053 | 11 492 | 5 784 | 12 999 | 6 414 | 14 429 | 7 016 | 14 950 | 7 224 |
| 3 жаш | 13 747 | 6 829 | 15 869 | 7 908 | 19 098 | 9 514 | 22 234 | 10 965 | 24 837 | 12 268 |
| 4 жаш | 16 556 | 8 331 | 18 559 | 9 101 | 22 099 | 10 953 | 26 721 | 13 212 | 30 561 | 14 970 |
| 5 жаш | 17 204 | 8 504 | 18 968 | 9 347 | 21 532 | 10 702 | 26 357 | 13 173 | 30 736 | 15 111 |
| 6 жаш | 15 083 | 7 354 | 16 917 | 8 308 | 19 294 | 9 475 | 21 655 | 10 849 | 25 042 | 12 198 |
| 7 жаштан улуу | 3 135 | 1 539 | 3 431 | 1 666 | 3 684 | 1 841 | 4 416 | 2 102 | 6 355 | 3 047 |
| Шаар жерлери | | | | | | | | | | |
| Балдардын саны | 52 090 | 25 570 | 56 505 | 27 623 | 63 830 | 31 260 | 72 252 | 35 317 | 77 075 | 37 137 |
| анын ичинде: | | | | | | | | | | |
| 3 жашка чейин | 7 170 | 3 559 | 8 015 | 3 963 | 8 955 | 4 344 | 9 729 | 4 727 | 9 500 | 4 526 |
| 3 жаш | 9 653 | 4 804 | 11 103 | 5 524 | 12 798 | 6 359 | 14 272 | 6 935 | 14 530 | 7 133 |
| 4 жаш | 11 421 | 5 645 | 12 175 | 5 949 | 14 192 | 6 974 | 16 425 | 7 999 | 17 278 | 8 256 |
| 5 жаш | 11 683 | 5 710 | 12 361 | 6 046 | 13 628 | 6 695 | 15 830 | 7 882 | 17 462 | 8 456 |

МЕКТЕПКЕ ЧЕЙИНКИ ТАРБИЯ БЕРҮҮ ЖАНА ОКУТУУ

| | (уландысы) | | | | | | | | | |
|---------------------|------------|--------------------|----------|--------------------|----------|--------------------|----------|--------------------|----------|--------------------|
| | 2009 | | 2010 | | 2011 | | 2012 | | 2013 | |
| | Бар-дыгы | анын ичинде кыздар | Бар-дыгы | анын ичинде кыздар | Бар-дыгы | анын ичинде кыздар | Бар-дыгы | анын ичинде кыздар | Бар-дыгы | анын ичинде кыздар |
| 6 жаш | 9 948 | 4 789 | 10 599 | 5 089 | 12 074 | 5 814 | 13 352 | 6 589 | 14 274 | 6 844 |
| 7 жаштан улуу | 2 215 | 1 063 | 2 252 | 1 052 | 2 183 | 1 074 | 2 644 | 1 185 | 4 031 | 1 922 |
| Айыл жерлери | | | | | | | | | | |
| Балдардын саны | 23 865 | 12 040 | 28 731 | 14 491 | 34 876 | 17 639 | 43 560 | 22 000 | 55 406 | 27 681 |
| анын ичинде: | | | | | | | | | | |
| 3 жашка чейин | 3 060 | 1 494 | 3 477 | 1 821 | 4 044 | 2 070 | 4 700 | 2 289 | 5 450 | 2 698 |
| 3 жаш | 4 094 | 2 025 | 4 766 | 2 384 | 6 300 | 3 155 | 7 962 | 4 030 | 10 307 | 5 135 |
| 4 жаш | 5 135 | 2 686 | 6 384 | 3 152 | 7 907 | 3 979 | 10 296 | 5 213 | 13 283 | 6 714 |
| 5 жаш | 5 521 | 2 794 | 6 607 | 3 301 | 7 904 | 4 007 | 10 527 | 5 291 | 13 274 | 6 655 |
| 6 жаш | 5 135 | 2 565 | 6 318 | 3 219 | 7 220 | 3 661 | 8 303 | 4 260 | 10 768 | 5 354 |
| 7 жаштан улуу | 920 | 476 | 1 179 | 614 | 1 501 | 767 | 1 772 | 917 | 2 324 | 1 125 |

7.9 таблицасы: Шаар жана айыл жерлериндеги мектепке чейинки уюмдарда балдардын санын тилине жараша бөлүштүрүү
(адам)

| | 2009 | 2010 | 2011 | 2012 | 2013 |
|-------------------------------------|--------|--------|--------|---------|---------|
| Бардыгы | | | | | |
| Балдардын саны | 75 955 | 85 236 | 98 706 | 115 812 | 132 481 |
| анын ичинен сүйлөгөн тилине жараша: | | | | | |
| орусча | 51 884 | 55 331 | 62 999 | 69 179 | 74 577 |
| кыргызча | 22 282 | 28 365 | 34 404 | 45 273 | 56 788 |
| өзбекче | 1 553 | 1 514 | 1 246 | 1 295 | 1 106 |
| башка тилде | 236 | 26 | 57 | 65 | 10 |
| Шаар жерлери | | | | | |
| Балдардын саны | 52 090 | 56 505 | 63 830 | 72 252 | 77 075 |
| анын ичинен сүйлөгөн тилине жараша: | | | | | |
| орусча | 43 337 | 46 528 | 52 723 | 57 760 | 60 946 |
| кыргызча | 8 549 | 9 747 | 10 877 | 14 232 | 16 091 |
| өзбекче | 140 | 230 | 230 | 260 | 28 |
| башка тилде | 64 | - | - | - | 10 |
| Айыл жерлери | | | | | |
| Балдардын саны | 23 865 | 28 731 | 34 876 | 43 560 | 55 406 |
| анын ичинен сүйлөгөн тилине жараша: | | | | | |
| орусча | 8 547 | 8 803 | 10 276 | 11 419 | 13 631 |
| кыргызча | 13 733 | 18 618 | 23 527 | 31 041 | 40 697 |
| өзбекче | 1 413 | 1 284 | 1 016 | 1 035 | 1 078 |
| башка тилде | 172 | 26 | 57 | 65 | - |

7.10 таблицасы: Шаар жана айыл жерлериндеги мектепке чейинки уюмдардагы педагогикалык персоналдын саны
(адам)

| | 2009 | | 2010 | | 2011 | | 2012 | | 2013 | |
|--------------------------------|---------|-----------------------|---------|-----------------------|---------|-----------------------|---------|-----------------------|---------|-----------------------|
| | Бардыгы | алардын ичинен аялдар | Бардыгы | алардын ичинен аялдар | Бардыгы | алардын ичинен аялдар | Бардыгы | алардын ичинен аялдар | Бардыгы | алардын ичинен аялдар |
| Бардыгы | | | | | | | | | | |
| Педагогикалык персоналдын саны | 4 438 | 4 270 | 4 884 | 4 699 | 5 565 | 5 362 | 6 261 | 5 966 | 6 955 | 6 635 |
| анын ичинде: | | | | | | | | | | |
| башчылар | 583 | 575 | 669 | 659 | 728 | 722 | 805 | 794 | 911 | 898 |
| методисттер | 148 | 146 | 154 | 149 | 200 | 198 | 246 | 245 | 231 | 230 |
| тарбиячылар | 2 895 | 2 869 | 3 165 | 3 140 | 3 647 | 3 627 | 4 053 | 4 027 | 4 492 | 4 474 |
| музыкалык жетекчилер | 471 | 353 | 509 | 376 | 580 | 417 | 666 | 449 | 773 | 512 |
| дефектолог-мугалимдер | 20 | 20 | 24 | 24 | 35 | 34 | 32 | 31 | 26 | 25 |
| логопед-мугалимдер | 80 | 74 | 87 | 81 | 80 | 80 | 93 | 92 | 90 | 89 |
| психологдор | 9 | 9 | 11 | 11 | 11 | 11 | 10 | 10 | 12 | 12 |
| башка педагогдор | 232 | 224 | 265 | 259 | 284 | 273 | 356 | 318 | 420 | 395 |
| Шаар жерлери | | | | | | | | | | |
| Педагогикалык персоналдын саны | 2 877 | 2 812 | 3 045 | 2 981 | 3 335 | 3 262 | 3 474 | 3 375 | 3 535 | 3 442 |
| анын ичинде: | | | | | | | | | | |
| башчылар | 279 | 278 | 300 | 298 | 307 | 305 | 306 | 305 | 312 | 311 |
| методисттер | 119 | 119 | 125 | 125 | 146 | 146 | 176 | 176 | 152 | 151 |
| тарбиячылар | 1 908 | 1 902 | 2 023 | 2 022 | 2 260 | 2 260 | 2 335 | 2 322 | 2 378 | 2 376 |
| музыкалык жетекчилер | 289 | 237 | 281 | 224 | 300 | 238 | 311 | 242 | 322 | 250 |
| дефектолог-мугалимдер | 20 | 20 | 24 | 24 | 31 | 31 | 29 | 29 | 23 | 23 |
| логопед-мугалимдер | 67 | 67 | 74 | 74 | 69 | 69 | 79 | 79 | 78 | 78 |
| психологдор | 9 | 9 | 9 | 9 | 9 | 9 | 9 | 9 | 10 | 10 |
| башка педагогдор | 186 | 180 | 209 | 205 | 213 | 204 | 229 | 213 | 260 | 243 |
| Айыл жерлери | | | | | | | | | | |
| Педагогикалык персоналдын саны | 1 561 | 1 458 | 1 839 | 1 718 | 2 230 | 2 100 | 2 787 | 2 591 | 3 420 | 3 193 |
| анын ичинде: | | | | | | | | | | |
| башчылар | 304 | 297 | 369 | 361 | 421 | 417 | 499 | 489 | 599 | 587 |
| методисттер | 29 | 27 | 29 | 24 | 54 | 52 | 70 | 69 | 79 | 79 |
| тарбиячылар | 987 | 967 | 1 142 | 1 118 | 1 387 | 1 367 | 1 718 | 1 705 | 2 114 | 2 098 |
| музыкалык жетекчилер | 182 | 116 | 228 | 152 | 280 | 179 | 355 | 207 | 451 | 262 |
| дефектолог-мугалимдер | - | - | - | - | 4 | 3 | 3 | 2 | 3 | 2 |
| логопед-мугалимдер | 13 | 7 | 13 | 7 | 11 | 11 | 14 | 13 | 12 | 11 |
| психологдор | - | - | - | - | 2 | 2 | 1 | 1 | 2 | 2 |
| башка педагогдор | 46 | 44 | 26 | 54 | 71 | 69 | 127 | 105 | 160 | 152 |

7.11 таблицасы: Аймак жана билим деңгээли боюнча мектепке чейинки уюмдардагы педагогикалык персоналдын саны
(адам)

| | Педагогика кызматкерлеринин саны | алардын ичинен билимдүүлүгү | | | | | |
|----------------------------|----------------------------------|-----------------------------|---------------------|---------------------------|---------------|--------------------|------------|
| | | жогорку кесиптик | а.и. дефек-тологтор | бүтпөгөн жогорку кесиптик | орто кесиптик | а.и. педагогикалык | жалпы орто |
| 2009 | | | | | | | |
| Кыргыз Республикасы | 4 438 | 2 360 | 26 | 436 | 1 455 | 1 058 | 187 |
| Баткен облусу | 247 | 99 | - | 51 | 81 | 65 | 16 |
| Жалал-Абад облусу | 832 | 288 | - | 80 | 436 | 349 | 28 |
| Ысык-Көл облусу | 277 | 126 | - | 20 | 131 | 93 | - |
| Нарын облусу | 264 | 156 | - | 22 | 82 | 72 | 4 |
| Ош облусу | 514 | 201 | - | 61 | 216 | 150 | 36 |
| Талас облусу | 142 | 57 | - | 19 | 47 | 28 | 19 |
| Чүй облусу | 467 | 216 | - | 45 | 189 | 98 | 17 |
| Бишкек ш. | 1 342 | 969 | 26 | 104 | 202 | 132 | 67 |
| Ош ш. | 353 | 248 | - | 34 | 71 | 71 | - |
| 2010 | | | | | | | |
| Кыргыз Республикасы | 4 884 | 2 694 | 37 | 448 | 1 600 | 1 214 | 142 |
| Баткен облусу | 277 | 129 | - | 43 | 91 | 77 | 14 |
| Жалал-Абад облусу | 855 | 315 | 5 | 75 | 442 | 372 | 23 |
| Ысык-Көл облусу | 282 | 148 | - | 13 | 120 | 94 | 1 |
| Нарын облусу | 351 | 188 | - | 41 | 115 | 93 | 7 |
| Ош облусу | 607 | 260 | - | 69 | 251 | 213 | 27 |
| Талас облусу | 157 | 71 | - | 24 | 52 | 20 | 10 |
| Чүй облусу | 511 | 235 | - | 45 | 220 | 119 | 11 |
| Бишкек ш. | 1 466 | 1 083 | 32 | 114 | 249 | 182 | 20 |
| Ош ш. | 378 | 265 | - | 24 | 60 | 44 | 29 |
| 2011 | | | | | | | |
| Кыргыз Республикасы | 5 565 | 3 305 | 56 | 502 | 1 679 | 1 278 | 79 |
| Баткен облусу | 333 | 171 | - | 48 | 103 | 84 | 11 |
| Жалал-Абад облусу | 975 | 425 | - | 88 | 451 | 369 | 11 |
| Ысык-Көл облусу | 329 | 173 | 3 | 21 | 134 | 122 | 1 |
| Нарын облусу | 420 | 258 | - | 34 | 123 | 101 | 5 |
| Ош облусу | 764 | 371 | - | 91 | 298 | 222 | 4 |
| Талас облусу | 198 | 98 | - | 32 | 57 | 23 | 11 |
| Чүй облусу | 560 | 273 | - | 51 | 225 | 137 | 11 |
| Бишкек ш. | 1 605 | 1 244 | 53 | 109 | 230 | 173 | 22 |
| Ош ш. | 381 | 292 | - | 28 | 58 | 47 | 3 |
| 2012 | | | | | | | |
| Кыргыз Республикасы | 6 261 | 3 674 | 74 | 618 | 1 802 | 1 306 | 167 |
| Баткен облусу | 393 | 214 | - | 55 | 113 | 87 | 11 |
| Жалал-Абад облусу | 1 042 | 458 | - | 95 | 436 | 351 | 53 |

(уландысы)

| | Педагогика кызматкерлеринин саны | алардын ичинен билимдүүлүгү | | | | | |
|----------------------------|----------------------------------|-----------------------------|--------------------|---------------------------|---------------|--------------------|------------|
| | | жогорку кесиптик | а.и. дефектологтор | бүтпөгөн жогорку кесиптик | орто кесиптик | а.и. педагогикалык | жалпы орто |
| Ысык-Көл облусу | 398 | 208 | 6 | 22 | 139 | 106 | 29 |
| Нарын облусу | 503 | 298 | - | 62 | 137 | 116 | 6 |
| Ош облусу | 929 | 465 | - | 108 | 353 | 240 | 3 |
| Талас облусу | 244 | 134 | - | 39 | 69 | 49 | 2 |
| Чүй облусу | 712 | 350 | 3 | 91 | 236 | 132 | 35 |
| Бишкек ш. | 1 617 | 1 232 | 63 | 114 | 243 | 161 | 28 |
| Ош ш. | 423 | 315 | 2 | 32 | 76 | 64 | - |
| 2013 | | | | | | | |
| Кыргыз Республикасы | 6 955 | 4 198 | 52 | 680 | 1 979 | 1 573 | 98 |
| Баткен облусу | 495 | 282 | - | 72 | 130 | 101 | 11 |
| Жалал-Абад облусу | 1 253 | 596 | - | 101 | 537 | 478 | 19 |
| Ысык-Көл облусу | 467 | 264 | - | 32 | 168 | 136 | 3 |
| Нарын облусу | 560 | 341 | - | 82 | 130 | 107 | 7 |
| Ош облусу | 1 150 | 621 | - | 137 | 383 | 332 | 9 |
| Талас облусу | 281 | 156 | - | 39 | 79 | 50 | 7 |
| Чүй облусу | 717 | 379 | - | 67 | 240 | 145 | 31 |
| Бишкек ш. | 1 582 | 1 212 | 52 | 123 | 236 | 151 | 11 |
| Ош ш. | 450 | 347 | - | 27 | 76 | 73 | - |

2013-ж. аягына карата мектепке чейинки уюмдарда 7 миңге жакын педагог иштеп жаткан, анын ичинен 60 проценти жогорку билимдүү, 28 проценти – орто кесиптик жана 10 процентти бүтпөгөн жогорку билимдүү.

7.12 таблицасы: Мектепке чейинки уюмдардагы ден-соолугунун мүмкүнчүлүктөрү чектелген балдардын саны

(адам)

| | 2009 | 2010 | 2011 | 2012 | 2013 |
|---|--------------|--------------|--------------|--------------|--------------|
| Атайын багыттагы топтор боюнча мектепке чейинки уюмдардагы балдардын саны | 2 008 | 1 898 | 2 161 | 2 218 | 2 186 |
| анын ичинде: | | | | | |
| угуусу начарлаган балдар үчүн | 73 | 20 | 31 | 100 | 32 |
| дүлөйлөр үчүн | 62 | 86 | 60 | 53 | 100 |
| сүйлөө кеби начар | 1 387 | 1 315 | 1 444 | 1 497 | 1 419 |
| көрүүсү начар | 176 | 146 | 173 | 219 | 226 |
| интеллектуалдык өнүгүүсү начар балдар үчүн | 137 | 173 | 306 | 205 | 200 |
| таянуу-кыймылдоо аппараттары начар балдар үчүн | 144 | 143 | 119 | 114 | 108 |
| ден соолугу начар балдар үчүн | 29 | 15 | 28 | 30 | 101 |

7.13 таблицасы: Шаар жана айыл жерлериндеги мектепке чейинки уюмдардагы балдар ооруп калган учурлары

| | 2009 | 2010 | 2011 | 2012 | 2013 |
|---|------|------|------|------|------|
| Бардыгы | | | | | |
| Мектепке чейинки уюмдарда балдар ооруп калган учурлары болгон, мектепке чейинки уюмдардын жалпы санына карата процент менен | 86 | 92 | 99 | 94 | 91 |
| анын ичинен оорулардын түрлөрү: | | | | | |
| бактериялык дизентерия | 5 | 5 | 6 | 8 | 8 |
| энтерит, колит жана гастроэнтерит | 13 | 13 | 10 | 12 | 10 |
| скарлатина | 11 | 13 | 11 | 10 | 9 |
| ангина (өткүр тонзиллит) | 58 | 55 | 51 | 51 | 48 |
| сасык тумоо жана дем алуу органын өткүр инфекциясы | 83 | 88 | 95 | 88 | 87 |
| пневмония | 28 | 26 | 24 | 25 | 23 |
| кырсыкка кабылуу, уулануу, жаракат алуу | 18 | 14 | 15 | 11 | 11 |
| башка оорулар | 57 | 56 | 53 | 44 | 38 |
| 1000 баланын санына карата ооруп калгандардын саны | 737 | 660 | 690 | 566 | 523 |
| алардын ичинен: | | | | | |
| бактериялык дизентерия | 1 | 2 | 2 | 3 | 8 |
| энтерит, колит жана гастроэнтерит | 6 | 7 | 14 | 7 | 4 |
| скарлатина | 5 | 2 | 2 | 2 | 2 |
| ангина (өткүр тонзиллит) | 51 | 48 | 48 | 44 | 44 |
| сасык тумоо жана дем алуу органын өткүр инфекциясы | 456 | 346 | 365 | 352 | 306 |
| пневмония | 13 | 12 | 11 | 12 | 10 |
| кырсыкка кабылуу, уулануу, жаракат алуу | 5 | 4 | 5 | 4 | 3 |
| башка оорулар | 201 | 239 | 244 | 143 | 146 |
| Шаар жерлери | | | | | |
| Мектепке чейинки уюмдарда балдар ооруп калган учурлары болгон, мектепке чейинки уюмдардын жалпы санына карата процент менен | 97 | 97 | 98 | 97 | 94 |
| анын ичинен оорулардын түрлөрү: | | | | | |
| бактериялык дизентерия | 5 | 5 | 7 | 11 | 7 |
| энтерит, колит жана гастроэнтерит | 19 | 20 | 18 | 19 | 19 |
| скарлатина | 19 | 24 | 22 | 21 | 21 |
| ангина (өткүр тонзиллит) | 73 | 72 | 72 | 73 | 70 |
| сасык тумоо жана дем алуу органын өткүр инфекциясы | 95 | 96 | 94 | 92 | 90 |
| пневмония | 43 | 44 | 41 | 47 | 42 |
| кырсыкка кабылуу, уулануу, жаракат алуу | 31 | 24 | 28 | 22 | 23 |
| башка оорулар | 80 | 77 | 77 | 68 | 66 |
| 1000 баланын санына карата ооруп калгандардын саны | 919 | 829 | 841 | 703 | 691 |
| алардын ичинен: | | | | | |
| бактериялык дизентерия | 1 | 1 | 1 | 2 | 7 |
| энтерит, колит жана гастроэнтерит | 3 | 8 | 20 | 8 | 5 |
| скарлатина | 6 | 3 | 3 | 2 | 2 |
| ангина (өткүр тонзиллит) | 59 | 54 | 51 | 51 | 54 |
| сасык тумоо жана дем алуу органын өткүр инфекциясы | 576 | 425 | 425 | 427 | 394 |
| пневмония | 15 | 15 | 14 | 15 | 12 |
| кырсыкка кабылуу, уулануу, жаракат алуу | 6 | 6 | 6 | 5 | 5 |
| башка оорулар | 253 | 318 | 322 | 192 | 212 |

МЕКТЕПКЕ ЧЕЙИНКИ ТАРБИЯ БЕРҮҮ ЖАНА ОКУТУУ

(уландысы)

| | 2009 | 2010 | 2011 | 2012 | 2013 |
|---|-------------|-------------|-------------|-------------|-------------|
| Айыл жерлери | | | | | |
| Мектепке чейинки уюмдарда балдар ооруп калган учурлары болгон, мектепке чейинки уюмдардын жалпы санына карата процент менен | 76 | 88 | 99 | 92 | 90 |
| анын ичинен оорулардын түрлөрү: | | | | | |
| бактериялык дизентерия | 4 | 5 | 6 | 6 | 8 |
| энтерит, колит жана гастроэнтерит | 7 | 8 | 5 | 8 | 6 |
| скарлатина | 5 | 5 | 3 | 3 | 3 |
| ангина (өткүр тонзиллит) | 44 | 42 | 37 | 38 | 36 |
| сасык тумоо жана дем алуу органын өткүр инфекциясы | 72 | 83 | 96 | 85 | 85 |
| пневмония | 15 | 12 | 11 | 13 | 14 |
| кырсыкка кабылуу, уулануу, жаракат алуу | 5 | 6 | 5 | 5 | 5 |
| башка оорулар | 37 | 39 | 37 | 29 | 23 |
| 1000 баланын санына карата ооруп калгандардын саны | 339 | 326 | 432 | 339 | 289 |
| алардын ичинен: | | | | | |
| бактериялык дизентерия | 2 | 3 | 11 | 4 | 8 |
| энтерит, колит жана гастроэнтерит | 10 | 4 | 5 | 4 | 4 |
| скарлатина | 5 | 2 | 4 | 1 | 2 |
| ангина (өткүр тонзиллит) | 33 | 34 | 101 | 32 | 28 |
| сасык тумоо жана дем алуу органын өткүр инфекциясы | 194 | 193 | 620 | 228 | 183 |
| пневмония | 6 | 5 | 13 | 7 | 7 |
| кырсыкка кабылуу, уулануу, жаракат алуу | 3 | 2 | 4 | 1 | 1 |
| башка оорулар | 87 | 84 | 243 | 61 | 54 |

8. ЖАЛПЫ ОРТО БИЛИМ БЕРҮҮ

Жалпы билим берүүчү уюмдар (мектептер) жалпы баштапкы, жалпы негизги, жалпы орто (толук) билимдин жалпы билим берүү программаларын иш жүзүнө ашырат жана баштапкы, негизги, орто (толук) жалпы билим берүүчү уюмдарга бөлүштүрүлөт, анын ичинде тереңдетүү менен айрым предметтерди окутуучу уюмдар, ошондой эле лицейлер жана гимназиялар.

8.1 таблицасы: Аймак боюнча күндүзгү жалпы билим берүүчү уюмдар

(окуу жылынын башына карата)

| | Жалпы билим берүүчү уюмдар саны | анын ичинде | | | Алардагы окуучулардын саны, адам | анын ичинде | | | Окуучулар бүтүрүп чыгаруу, адам | |
|----------------------------|---------------------------------|-------------|---------|-------|----------------------------------|-------------|---------|---------|---------------------------------|----------|
| | | баш-талгыч | негизги | орто | | баш-талгыч | негизги | орто | 9 класс | 11 класс |
| Кыргыз Республикасы | | | | | | | | | | |
| 2009/2010 | 2 191 | 127 | 204 | 1 860 | 1 036 834 | 9 021 | 35 296 | 99 2517 | 98 906 | 62 520 |
| 2010/2011 | 2 197 | 127 | 209 | 1 861 | 1 018 868 | 8 834 | 34 480 | 97 5554 | 102 525 | 57 564 |
| 2011/2012 | 2 204 | 126 | 217 | 1 861 | 1 015 172 | 8 569 | 36 106 | 97 0497 | 100 935 | 56 703 |
| 2012/2013 | 2 201 | 119 | 236 | 1 846 | 1 012 303 | 8 120 | 40 414 | 96 3769 | 94 422 | 55 879 |
| 2013/2014 | 2 207 | 115 | 216 | 1 876 | 1 027 123 | 7 856 | 35 972 | 98 3295 | 92 124 | 52 768 |
| Баткен облусу | | | | | | | | | | |
| 2009/2010 | 227 | 18 | 16 | 193 | 94 426 | 1 763 | 2 952 | 89 711 | 8 773 | 7 290 |
| 2010/2011 | 230 | 18 | 15 | 197 | 93 891 | 1 726 | 2 425 | 89 740 | 9 323 | 6 603 |
| 2011/2012 | 234 | 19 | 18 | 197 | 92 979 | 1 934 | 2 868 | 88 177 | 9 524 | 6 529 |
| 2012/2013 | 235 | 20 | 16 | 199 | 91 802 | 2 052 | 2 508 | 87 242 | 8 844 | 6 519 |
| 2013/2014 | 235 | 17 | 19 | 199 | 91 239 | 1 843 | 2 788 | 86 608 | 8 685 | 6 199 |
| Жалал-Абад облусу | | | | | | | | | | |
| 2009/2010 | 472 | 34 | 47 | 391 | 21 7375 | 1 694 | 7 105 | 20 8576 | 20 459 | 13 391 |
| 2010/2011 | 472 | 33 | 52 | 387 | 21 1624 | 1 651 | 7 713 | 20 2260 | 21 573 | 12 475 |
| 2011/2012 | 474 | 34 | 57 | 383 | 20 8777 | 1 695 | 8 400 | 19 8682 | 21 726 | 12 321 |
| 2012/2013 | 475 | 32 | 66 | 377 | 20 4749 | 1 611 | 10 224 | 19 2914 | 20 543 | 12 169 |
| 2013/2014 | 472 | 31 | 64 | 377 | 20 3335 | 1 445 | 10 076 | 19 1814 | 19 603 | 11 461 |
| Ысык-Көл облусу | | | | | | | | | | |
| 2009/2010 | 198 | 5 | 9 | 184 | 86 801 | 190 | 708 | 85 903 | 8 731 | 6 006 |
| 2010/2011 | 199 | 6 | 9 | 184 | 85 961 | 166 | 739 | 85 056 | 8 755 | 5 770 |
| 2011/2012 | 199 | 5 | 11 | 183 | 85 348 | 158 | 854 | 84 336 | 8 168 | 5 576 |
| 2012/2013 | 198 | 6 | 10 | 182 | 84 866 | 180 | 986 | 83 700 | 7 787 | 5 390 |
| 2013/2014 | 196 | 5 | 8 | 183 | 85 273 | 184 | 721 | 84 368 | 7 379 | 4 808 |
| Нарын облусу | | | | | | | | | | |
| 2009/2010 | 138 | 2 | 3 | 133 | 58 314 | 86 | 202 | 58 026 | 5 584 | 3 790 |
| 2010/2011 | 139 | 2 | 3 | 134 | 57 536 | 78 | 201 | 57 257 | 5 739 | 3 581 |
| 2011/2012 | 139 | 2 | 2 | 135 | 57 289 | 75 | 140 | 57 074 | 5 370 | 3 463 |
| 2012/2013 | 139 | 2 | 3 | 134 | 56 575 | 70 | 186 | 56 319 | 5 149 | 3 492 |
| 2013/2014 | 139 | 1 | 5 | 133 | 55 342 | 25 | 388 | 54 929 | 5 146 | 3 347 |
| Ош облусу | | | | | | | | | | |
| 2009/2010 | 526 | 42 | 67 | 417 | 227 612 | 2 205 | 13 417 | 211 990 | 21 941 | 13 991 |
| 2010/2011 | 527 | 42 | 66 | 419 | 224 190 | 2 110 | 12 332 | 209 748 | 22 970 | 12 641 |
| 2011/2012 | 528 | 41 | 67 | 420 | 219 127 | 1 902 | 12 891 | 204 334 | 22 633 | 12 545 |
| 2012/2013 | 520 | 32 | 70 | 418 | 216 656 | 1 560 | 13 735 | 201 361 | 21 881 | 12 493 |
| 2013/2014 | 529 | 33 | 58 | 438 | 218 880 | 1 612 | 11 558 | 205 710 | 21 121 | 11 722 |

ЖАЛПЫ ОРТО БИЛИМ БЕРҮҮ

| (уландысы) | | | | | | | | | | |
|---------------------|---------------------------------|-------------|---------|------|----------------------------------|-------------|---------|---------|---------------------------------|----------|
| | Жалпы билим берүүчү уюмдар саны | анын ичинде | | | Алардагы окуучулардын саны, адам | анын ичинде | | | Окуучулар бүтүрүп чыгаруу, адам | |
| | | башталгыч | негизги | орто | | башталгыч | негизги | орто | 9 класс | 11 класс |
| Талас облусу | | | | | | | | | | |
| 2009/2010 | 118 | 4 | 6 | 108 | 47 458 | 176 | 688 | 46 594 | 4 714 | 3 191 |
| 2010/2011 | 117 | 4 | 6 | 107 | 46 933 | 170 | 721 | 46 042 | 4 777 | 2 929 |
| 2011/2012 | 116 | 3 | 6 | 107 | 46 589 | 74 | 762 | 45 753 | 4 811 | 2 758 |
| 2012/2013 | 115 | 4 | 8 | 103 | 45 968 | 128 | 691 | 44 879 | 3 962 | 2 556 |
| 2013/2014 | 116 | 5 | 5 | 106 | 46 524 | 210 | 627 | 45 687 | 3 926 | 2 546 |
| Чүй облусу | | | | | | | | | | |
| 2009/2010 | 323 | 16 | 42 | 265 | 140 107 | 2 148 | 5 779 | 132 180 | 13 118 | 6 841 |
| 2010/2011 | 323 | 17 | 42 | 264 | 139 539 | 2 245 | 5 351 | 131 943 | 13 385 | 6 247 |
| 2011/2012 | 323 | 18 | 43 | 262 | 139 928 | 2 484 | 5 762 | 131 682 | 13 548 | 5 870 |
| 2012/2013 | 323 | 15 | 51 | 257 | 142 602 | 2 000 | 7 293 | 133 309 | 12 423 | 5 625 |
| 2013/2014 | 324 | 15 | 44 | 265 | 148 552 | 1 949 | 5 359 | 141 244 | 12 336 | 5 523 |
| Бишкек ш. | | | | | | | | | | |
| 2009/2010 | 131 | 5 | 9 | 117 | 113 215 | 633 | 2 208 | 110 374 | 10 675 | 5 867 |
| 2010/2011 | 132 | 5 | 9 | 118 | 113 779 | 688 | 2 564 | 110 527 | 10 775 | 5 569 |
| 2011/2012 | 133 | 4 | 8 | 121 | 117 028 | 247 | 3 088 | 113 693 | 10 604 | 5 929 |
| 2012/2013 | 138 | 8 | 8 | 122 | 119 388 | 519 | 3 247 | 115 622 | 9 268 | 5 637 |
| 2013/2014 | 136 | 8 | 9 | 119 | 125 299 | 588 | 2 847 | 121 864 | 9 654 | 5 119 |
| Ош ш. | | | | | | | | | | |
| 2009/2010 | 58 | 1 | 5 | 52 | 51 526 | 126 | 2 237 | 49 163 | 4 911 | 2 153 |
| 2010/2011 | 58 | - | 7 | 51 | 45 415 | - | 2 434 | 42 981 | 5 228 | 1 749 |
| 2011/2012 | 58 | - | 5 | 53 | 48 107 | - | 1 341 | 46 766 | 4 551 | 1 712 |
| 2012/2013 | 58 | - | 4 | 54 | 49 697 | - | 1 274 | 48 423 | 4 565 | 1 998 |
| 2013/2014 | 60 | - | 4 | 56 | 52 679 | - | 1 608 | 51 071 | 4 274 | 2 043 |

8.2 таблицасы: Шаар жана айыл жерлеринде күндүзгү жалпы билим берүүчү уюмдардын жана аларда окуган окуучулардын саны
(окуу жылынын башына карата)

| | 2009/2010 | 2010/2011 | 2011/2012 | 2012/2013 | 2013/2014 |
|--|------------------|------------------|------------------|------------------|------------------|
| Бардыгы | | | | | |
| Күндүзгү жалпы билим берүүчү уюмдардын саны, бирдик | 2 191 | 2 197 | 2 204 | 2 201 | 2 207 |
| анын ичинде: | | | | | |
| башталгыч | 126 | 126 | 125 | 118 | 115 |
| негизги | 189 | 194 | 202 | 222 | 202 |
| орто | 1 856 | 1 857 | 1 857 | 1 841 | 1 871 |
| мүмкүнчүлүктөрү чектелген балдар үчүн | 20 | 20 | 20 | 20 | 19 |
| Күндүзгү жалпы билим берүүчү уюмдарда окуучулардын саны, адам | 1 036 834 | 1 018 868 | 1 015 172 | 1 012 303 | 1 027 123 |
| анын ичинде: | | | | | |
| башталгыч | 8 861 | 8 674 | 8 409 | 7 960 | 7 856 |
| негизги | 33 303 | 32 822 | 34 374 | 38 711 | 34 257 |
| орто | 991 692 | 974 448 | 969 314 | 962 614 | 982 167 |
| мүмкүнчүлүктөрү чектелген балдар үчүн | 2 978 | 2 924 | 3 075 | 3 018 | 2 843 |

ЖАЛПЫ ОРТО БИЛИМ БЕРҮҮ

| | 2009/2010 | 2010/2011 | 2011/2012 | 2012/2013 | 2013/2014 |
|--|----------------|----------------|----------------|----------------|----------------|
| <i>(уландысы)</i> | | | | | |
| Шаар жерлери | | | | | |
| Күндүзгү жалпы билим берүүчү уюмдардын саны, бирдик | 427 | 441 | 437 | 438 | 439 |
| анын ичинде: | | | | | |
| башталгыч | 16 | 15 | 12 | 14 | 19 |
| негизги | 16 | 20 | 21 | 23 | 23 |
| орто | 385 | 396 | 394 | 391 | 387 |
| мүмкүнчүлүктөрү чектелген балдар үчүн | 10 | 10 | 10 | 10 | 10 |
| Күндүзгү жалпы билим берүүчү уюмдарда окуучулардын саны, адам | 318 727 | 314 285 | 319 089 | 324 651 | 338 981 |
| анын ичинде: | | | | | |
| башталгыч | 1 990 | 1 968 | 1 271 | 1 020 | 1 331 |
| негизги | 6 808 | 7 195 | 6 643 | 8 282 | 7 108 |
| орто | 308 428 | 303 641 | 309 559 | 313 748 | 328 955 |
| мүмкүнчүлүктөрү чектелген балдар үчүн | 1 501 | 1 481 | 1 616 | 1 601 | 1 587 |
| Айыл жерлери | | | | | |
| Күндүзгү жалпы билим берүүчү уюмдардын саны, бирдик | 1 764 | 1 756 | 1 767 | 1 763 | 1 768 |
| анын ичинде: | | | | | |
| башталгыч | 110 | 111 | 113 | 104 | 96 |
| негизги | 173 | 174 | 181 | 199 | 179 |
| орто | 1 471 | 1 461 | 1 463 | 1 450 | 1 484 |
| мүмкүнчүлүктөрү чектелген балдар үчүн | 10 | 10 | 10 | 10 | 9 |
| Күндүзгү жалпы билим берүүчү уюмдарда окуучулардын саны, адам | 718 107 | 704 583 | 696 083 | 687 652 | 688 142 |
| анын ичинде: | | | | | |
| башталгыч | 6 871 | 6 706 | 7 138 | 6 940 | 6 525 |
| негизги | 26 495 | 25 627 | 27 731 | 30 429 | 27 149 |
| орто | 683 264 | 670 807 | 659 755 | 648 866 | 653 212 |
| мүмкүнчүлүктөрү чектелген балдар үчүн | 1 477 | 1 443 | 1 459 | 1 417 | 1 256 |

8.3 таблицасы: Менчик формасы боюнча күндүзгү жалпы билим берүүчү уюмдар жана алардагы окуучулардын саны
(окуу жылынын башына карата)

| | 2009/2010 | 2010/2011 | 2011/2012 | 2012/2013 | 2013/2014 |
|--|------------------|------------------|------------------|------------------|------------------|
| Бардыгы | | | | | |
| Күндүзгү жалпы билим берүүчү уюмдардын саны, бирдик | 2 191 | 2 197 | 2 204 | 2 201 | 2 207 |
| анын ичинде: | | | | | |
| башталгыч | 126 | 126 | 125 | 118 | 115 |
| негизги | 189 | 194 | 202 | 222 | 202 |
| орто | 1 856 | 1 857 | 1 857 | 1 841 | 1 871 |
| мүмкүнчүлүктөрү чектелген балдар үчүн | 20 | 20 | 20 | 20 | 19 |
| Күндүзгү жалпы билим берүүчү уюмдарда окуучулардын саны, адам | 1 036 834 | 1 018 868 | 1 015 172 | 1 012 303 | 1 027 123 |
| анын ичинде: | | | | | |
| башталгыч | 8 861 | 8 674 | 8 409 | 7 960 | 7 856 |
| негизги | 33 303 | 32 822 | 34 374 | 38 711 | 34 257 |
| орто | 991 692 | 974 448 | 969 314 | 962 614 | 982 167 |
| мүмкүнчүлүктөрү чектелген балдар үчүн | 2 978 | 2 924 | 3 075 | 3 018 | 2 843 |

ЖАЛПЫ ОРТО БИЛИМ БЕРҮҮ

| | (уландысы) | | | | |
|--|------------------|------------------|------------------|----------------|------------------|
| | 2009/2010 | 2010/2011 | 2011/2012 | 2012/2013 | 2013/2014 |
| Мамлекеттик күндүзгү жалпы билим берүүчү уюмдар | | | | | |
| Күндүзгү жалпы билим берүүчү уюмдардын саны, бирдик | 2 137 | 2 144 | 2 144 | 2 136 | 2 141 |
| анын ичинде: | | | | | |
| башталгыч | 118 | 119 | 114 | 104 | 102 |
| негизги | 183 | 187 | 197 | 217 | 193 |
| орто | 1 817 | 1 819 | 1 814 | 1 796 | 1 828 |
| мүмкүнчүлүктөрү чектелген балдар үчүн | 19 | 19 | 19 | 19 | 18 |
| Күндүзгү жалпы билим берүүчү уюмдарда окуучулардын саны, адам | 1 025 187 | 1 008 139 | 1 001 502 | 997 340 | 1 010 114 |
| анын ичинде: | | | | | |
| башталгыч | 8 379 | 8 303 | 7 731 | 7 307 | 7 199 |
| негизги | 32 621 | 31 902 | 33 718 | 37 752 | 32 644 |
| орто | 981 256 | 965 050 | 957 020 | 949 301 | 967 471 |
| мүмкүнчүлүктөрү чектелген балдар үчүн | 2 931 | 2 884 | 3 033 | 2 980 | 2 800 |
| Менчик күндүзгү жалпы билим берүүчү уюмдар | | | | | |
| Күндүзгү жалпы билим берүүчү уюмдардын саны, бирдик | 54 | 53 | 60 | 65 | 66 |
| анын ичинде: | | | | | |
| башталгыч | 8 | 7 | 11 | 14 | 13 |
| негизги | 6 | 7 | 5 | 5 | 9 |
| орто | 39 | 38 | 43 | 45 | 43 |
| мүмкүнчүлүктөрү чектелген балдар үчүн | 1 | 1 | 1 | 1 | 1 |
| Күндүзгү жалпы билим берүүчү уюмдарда окуучулардын саны, адам | 11 647 | 10 729 | 13 670 | 14 963 | 17 009 |
| анын ичинде: | | | | | |
| башталгыч | 482 | 371 | 678 | 653 | 657 |
| негизги | 682 | 920 | 656 | 959 | 1 613 |
| орто | 10 436 | 9 398 | 12 294 | 13 313 | 14 696 |
| мүмкүнчүлүктөрү чектелген балдар үчүн | 47 | 40 | 42 | 38 | 43 |

8.4 таблицасы: Аймак, шаар жана айыл жерлери боюнча күндүзгү жалпы билим берүүчү уюмдардын саны

(окуу жылынын башына карата, бирдик)

| | 2009/2010 | 2010/2011 | 2011/2012 | 2012/2013 | 2013/2014 |
|----------------------------|--------------|--------------|--------------|--------------|--------------|
| Бардыгы | | | | | |
| Кыргыз Республикасы | 2 191 | 2 197 | 2 204 | 2 201 | 2 207 |
| Баткен облусу | 227 | 230 | 234 | 235 | 235 |
| Жалал-Абад облусу | 472 | 472 | 474 | 475 | 472 |
| Ысык-Көл облусу | 198 | 199 | 199 | 198 | 196 |
| Нарын облусу | 138 | 139 | 139 | 139 | 139 |
| Ош облусу | 526 | 527 | 528 | 520 | 529 |
| Талас облусу | 118 | 117 | 116 | 115 | 116 |
| Чүй облусу | 323 | 323 | 323 | 323 | 324 |
| Бишкек ш. | 131 | 132 | 133 | 138 | 136 |
| Ош ш. | 58 | 58 | 58 | 58 | 60 |
| Шаар жерлери | | | | | |
| Кыргыз Республикасы | 427 | 441 | 437 | 438 | 439 |
| Баткен облусу | 43 | 45 | 44 | 43 | 53 |
| Жалал-Абад облусу | 72 | 72 | 70 | 71 | 70 |
| Ысык-Көл облусу | 29 | 30 | 30 | 29 | 28 |
| Нарын облусу | 14 | 14 | 14 | 14 | 10 |
| Ош облусу | 24 | 25 | 25 | 25 | 22 |
| Талас облусу | 14 | 14 | 13 | 13 | 13 |
| Чүй облусу | 52 | 51 | 50 | 47 | 47 |
| Бишкек ш. | 131 | 132 | 133 | 138 | 136 |
| Ош ш. | 48 | 58 | 58 | 58 | 60 |

ЖАЛПЫ ОРТО БИЛИМ БЕРҮҮ

| | <i>(уландысы)</i> | | | | |
|----------------------------|-------------------|-------------|-------------|-------------|-------------|
| | 2009/2010 | 2010/2011 | 2011/2012 | 2012/2013 | 2013/2014 |
| Айыл жерлери | | | | | |
| Кыргыз Республикасы | 1764 | 1756 | 1767 | 1763 | 1768 |
| Баткен облусу | 184 | 185 | 190 | 192 | 182 |
| Жалал-Абад облусу | 400 | 400 | 404 | 404 | 402 |
| Ысык-Көл облусу | 169 | 169 | 169 | 169 | 168 |
| Нарын облусу | 124 | 125 | 125 | 125 | 129 |
| Ош облусу | 502 | 502 | 503 | 495 | 507 |
| Талас облусу | 104 | 103 | 103 | 102 | 103 |
| Чүй облусу | 271 | 272 | 273 | 276 | 277 |
| Ош ш. | 10 | - | - | - | - |

8.5 таблицасы: Аймак, шаар жана айыл жерлери боюнча күндүзгү жалпы билим берүүчү уюмдардагы окуучулардын саны
(окуу жылынын башына карата, адам)

| | 2009/2010 | 2010/2011 | 2011/2012 | 2012/2013 | 2013/2014 |
|----------------------------|------------------|------------------|------------------|------------------|------------------|
| Бардыгы | | | | | |
| Кыргыз Республикасы | 1 036 834 | 1 018 868 | 1 015 172 | 1 012 303 | 1 027 123 |
| Баткен облусу | 94 426 | 93 891 | 92 979 | 91 802 | 91 239 |
| Жалал-Абад облусу | 217 375 | 211 624 | 208 777 | 204 749 | 203 335 |
| Ысык-Көл облусу | 86 801 | 85 961 | 85 348 | 84 866 | 85 273 |
| Нарын облусу | 58 314 | 57 536 | 57 289 | 56 575 | 55 342 |
| Ош облусу | 227 612 | 224 190 | 219 127 | 216 656 | 218 880 |
| Талас облусу | 47 458 | 46 933 | 46 589 | 45 968 | 46 524 |
| Чүй облусу | 140 107 | 139 539 | 139 928 | 142 602 | 148 552 |
| Бишкек ш. | 113 215 | 113 779 | 117 028 | 119 388 | 125 299 |
| Ош ш. | 51 526 | 45 415 | 48 107 | 49 697 | 52 679 |
| Шаар жерлери | | | | | |
| Кыргыз Республикасы | 318 727 | 314 285 | 319 089 | 324 651 | 338 981 |
| Баткен облусу | 22 878 | 23 075 | 23 551 | 23 503 | 26 737 |
| Жалал-Абад облусу | 46 438 | 43 678 | 42 925 | 43 779 | 44 638 |
| Ысык-Көл облусу | 21 716 | 21 331 | 21 211 | 21 266 | 21 547 |
| Нарын облусу | 8 757 | 8 681 | 8 488 | 8 460 | 7 667 |
| Ош облусу | 21 705 | 20 722 | 20 802 | 21 259 | 21 147 |
| Талас облусу | 7 765 | 7 734 | 7 467 | 7 352 | 7 408 |
| Чүй облусу | 29 879 | 29 870 | 29 510 | 29 947 | 31 859 |
| Бишкек ш. | 113 215 | 113 779 | 117 028 | 119 388 | 125 299 |
| Ош ш. | 46 374 | 45 415 | 48 107 | 49 697 | 52 679 |
| Айыл жерлери | | | | | |
| Кыргыз Республикасы | 718 107 | 704 583 | 696 083 | 687 652 | 688 142 |
| Баткен облусу | 71 548 | 70 816 | 69 428 | 68 299 | 64 502 |
| Жалал-Абад облусу | 170 937 | 167 946 | 165 852 | 160 970 | 158 697 |
| Ысык-Көл облусу | 65 085 | 64 630 | 64 137 | 63 600 | 63 726 |
| Нарын облусу | 49 557 | 48 855 | 48 801 | 48 115 | 47 675 |
| Ош облусу | 205 907 | 203 468 | 198 325 | 195 397 | 197 733 |
| Талас облусу | 39 693 | 39 199 | 39 122 | 38 616 | 39 116 |
| Чүй облусу | 110 228 | 109 669 | 110 418 | 112 655 | 116 693 |
| Ош ш. | 5 152 | - | - | - | - |

8.6 таблицасы: Аймак жана менчик формасы боюнча күндүзгү жалпы билим берүүчү уюмдар

(окуу жылынын башына карата)

| | Уюмдардын саны | анын ичинде | | Окуучулардын саны, адам | анын ичинде | |
|----------------------------|----------------|-------------|--------|-------------------------|-------------------------|--------------------|
| | | мамлекеттик | менчик | | мамлекеттик мектептерде | менчик мектептерде |
| Кыргыз Республикасы | | | | | | |
| 2009/2010 | 2 191 | 2 137 | 54 | 1 036 834 | 1 025 187 | 11 647 |
| 2010/2011 | 2 197 | 2 144 | 53 | 1 018 868 | 1 008 139 | 10 729 |
| 2011/2012 | 2 204 | 2 144 | 60 | 1 015 172 | 1 001 502 | 13 670 |
| 2012/2013 | 2 201 | 2 136 | 65 | 1 012 303 | 997 340 | 14 963 |
| 2013/2014 | 2 207 | 2 141 | 66 | 1 027 123 | 1 010 114 | 17 009 |
| Баткен облусу | | | | | | |
| 2009/2010 | 227 | 225 | 2 | 94 426 | 93 861 | 565 |
| 2010/2011 | 230 | 228 | 2 | 93 891 | 93 332 | 559 |
| 2011/2012 | 234 | 232 | 2 | 92 979 | 92 476 | 503 |
| 2012/2013 | 235 | 233 | 2 | 91 802 | 91 125 | 677 |
| 2013/2014 | 235 | 233 | 2 | 91 239 | 90 542 | 697 |
| Жалал-Абад облусу | | | | | | |
| 2009/2010 | 472 | 467 | 5 | 217 375 | 215 995 | 1 380 |
| 2010/2011 | 472 | 468 | 4 | 211 624 | 210 673 | 951 |
| 2011/2012 | 474 | 470 | 4 | 208 777 | 207 604 | 1 173 |
| 2012/2013 | 475 | 471 | 4 | 204 749 | 203 383 | 1 366 |
| 2013/2014 | 472 | 469 | 3 | 203 335 | 201 886 | 1 449 |
| Ысык-Көл облусу | | | | | | |
| 2009/2010 | 198 | 194 | 4 | 86 801 | 86 025 | 776 |
| 2010/2011 | 199 | 195 | 4 | 85 961 | 85 219 | 742 |
| 2011/2012 | 199 | 194 | 5 | 85 348 | 84 438 | 910 |
| 2012/2013 | 198 | 193 | 5 | 84 866 | 83 823 | 1 043 |
| 2013/2014 | 196 | 191 | 5 | 85 273 | 84 088 | 1 185 |
| Нарын облусу | | | | | | |
| 2009/2010 | 138 | 137 | 1 | 58 314 | 58 111 | 203 |
| 2010/2011 | 139 | 138 | 1 | 57 536 | 57 302 | 234 |
| 2011/2012 | 139 | 138 | 1 | 57 289 | 57 021 | 268 |
| 2012/2013 | 139 | 138 | 1 | 56 575 | 56 278 | 297 |
| 2013/2014 | 139 | 138 | 1 | 55 342 | 55 024 | 318 |
| Ош облусу | | | | | | |
| 2009/2010 | 526 | 526 | - | 227 612 | 227 612 | - |
| 2010/2011 | 527 | 527 | - | 224 190 | 224 190 | - |
| 2011/2012 | 528 | 527 | 1 | 219 127 | 218 991 | 136 |
| 2012/2013 | 520 | 519 | 1 | 216 656 | 216 495 | 161 |
| 2013/2014 | 529 | 528 | 1 | 218 880 | 218 613 | 267 |
| Талас облусу | | | | | | |
| 2009/2010 | 118 | 116 | 2 | 47 458 | 47 011 | 447 |
| 2010/2011 | 117 | 115 | 2 | 46 933 | 46 424 | 509 |
| 2011/2012 | 116 | 114 | 2 | 46 589 | 46 000 | 589 |
| 2012/2013 | 115 | 113 | 2 | 45 968 | 45 269 | 699 |
| 2013/2014 | 116 | 113 | 3 | 46 524 | 45 616 | 908 |
| Чүй облусу | | | | | | |
| 2009/2010 | 323 | 310 | 13 | 140 107 | 137 911 | 2 196 |
| 2010/2011 | 323 | 312 | 11 | 139 539 | 137 438 | 2 101 |
| 2011/2012 | 323 | 309 | 14 | 139 928 | 137 339 | 2 589 |
| 2012/2013 | 323 | 307 | 16 | 142 602 | 139 788 | 2 814 |
| 2013/2014 | 324 | 308 | 16 | 148 552 | 145 457 | 3 095 |

ЖАЛПЫ ОРТО БИЛИМ БЕРҮҮ

(уландысы)

| | Уюмдардын саны | анын ичинде | | Окуучулардын саны, адам | анын ичинде | |
|------------------|----------------|-------------|--------|-------------------------|-------------------------|--------------------|
| | | мамлекеттик | менчик | | мамлекеттик мектептерде | менчик мектептерде |
| Бишкек ш. | | | | | | |
| 2009/2010 | 131 | 108 | 23 | 113 215 | 108 664 | 4 551 |
| 2010/2011 | 132 | 107 | 25 | 113 779 | 109 270 | 4 509 |
| 2011/2012 | 133 | 106 | 27 | 117 028 | 111 036 | 5 992 |
| 2012/2013 | 138 | 108 | 30 | 119 388 | 113 046 | 6 342 |
| 2013/2014 | 136 | 106 | 30 | 125 299 | 118 499 | 6 800 |
| Ош ш. | | | | | | |
| 2009/2010 | 58 | 54 | 4 | 51 526 | 49 997 | 1 529 |
| 2010/2011 | 58 | 54 | 4 | 45 415 | 44 291 | 1 124 |
| 2011/2012 | 58 | 54 | 4 | 48 107 | 46 703 | 1 404 |
| 2012/2013 | 58 | 54 | 4 | 49 697 | 48 133 | 1 564 |
| 2013/2014 | 60 | 55 | 5 | 52 679 | 50 389 | 2 290 |

8.7 таблицасы: Аймак жана жынысы боюнча күндүзгү жалпы билим берүүчү уюмдардагы окуучулардын саны
(окуу жылынын башына карата)

| | Окуучулардын саны – бардыгы, адам | анын ичинде | | Алардын ичинен менчик мектептерде окуп жаткандар, адам | анын ичинде | |
|----------------------------|-----------------------------------|--------------|---------|--|--------------|--------|
| | | эркек балдар | кыздар | | эркек балдар | кыздар |
| Кыргыз Республикасы | | | | | | |
| 2009/2010 | 1 036 834 | 524 986 | 511 848 | 11 647 | 6 928 | 4 719 |
| 2010/2011 | 1 018 868 | 515 921 | 502 947 | 10 729 | 6 523 | 4 206 |
| 2011/2012 | 1 015 172 | 515 793 | 499 379 | 13 670 | 8 007 | 5 663 |
| 2012/2013 | 1 012 303 | 513 987 | 498 316 | 14 963 | 8 890 | 6 073 |
| 2013/2014 | 1 027 123 | 520 934 | 506 189 | 17 009 | 10 035 | 6 974 |
| Баткен облусу | | | | | | |
| 2009/2010 | 94 426 | 48 142 | 46 284 | 565 | 565 | - |
| 2010/2011 | 93 891 | 48 039 | 45 852 | 559 | 559 | - |
| 2011/2012 | 92 979 | 47 545 | 45 434 | 609 | 609 | - |
| 2012/2013 | 91 802 | 47 304 | 44 498 | 677 | 677 | - |
| 2013/2014 | 91 239 | 46 777 | 44 462 | 697 | 697 | - |
| Жалал-Абад облусу | | | | | | |
| 2009/2010 | 217375 | 110097 | 107278 | 1380 | 918 | 462 |
| 2010/2011 | 211624 | 107367 | 104257 | 951 | 620 | 331 |
| 2011/2012 | 208777 | 106035 | 102742 | 1173 | 741 | 432 |
| 2012/2013 | 204749 | 104062 | 100687 | 1366 | 867 | 499 |
| 2013/2014 | 203335 | 103402 | 99933 | 1449 | 918 | 531 |
| Ысык-Көл облусу | | | | | | |
| 2009/2010 | 86 801 | 43 551 | 43 250 | 776 | 415 | 361 |
| 2010/2011 | 85 961 | 43 151 | 42 810 | 742 | 414 | 328 |
| 2011/2012 | 85 348 | 42 932 | 42 416 | 910 | 521 | 389 |
| 2012/2013 | 84 866 | 42 700 | 42 166 | 1 043 | 587 | 456 |
| 2013/2014 | 85 273 | 42 789 | 42 484 | 1 185 | 622 | 563 |

ЖАЛПЫ ОРТО БИЛИМ БЕРҮҮ

| | | | | | <i>(уландысы)</i> | |
|---------------------|-----------------------------------|--------------|---------|--|-------------------|--------|
| | Окуучулардын саны – бардыгы, адам | анын ичинде | | Алардын ичинен менчик мектептерде окуп жаткандар, адам | анын ичинде | |
| | | эркек балдар | кыздар | | эркек балдар | кыздар |
| Нарын облусу | | | | | | |
| 2009/2010 | 58 314 | 29 682 | 28 632 | 203 | 203 | - |
| 2010/2011 | 57 536 | 29 218 | 28 318 | 234 | 234 | - |
| 2011/2012 | 57 289 | 29 437 | 27 852 | 268 | 268 | - |
| 2012/2013 | 56 575 | 29 176 | 27 399 | 297 | 297 | - |
| 2013/2014 | 55 342 | 28 143 | 27 199 | 318 | 318 | - |
| Ош облусу | | | | | | |
| 2009/2010 | 227 612 | 115 414 | 112 198 | - | - | - |
| 2010/2011 | 224 190 | 113 892 | 110 298 | - | - | - |
| 2011/2012 | 219 127 | 111 952 | 107 175 | 136 | 87 | 49 |
| 2012/2013 | 216 656 | 110 549 | 106 107 | 161 | 109 | 52 |
| 2013/2014 | 218 880 | 111 515 | 107 365 | 267 | 168 | 99 |
| Талас облусу | | | | | | |
| 2009/2010 | 47 458 | 24 208 | 23 250 | 447 | 229 | 218 |
| 2010/2011 | 46 933 | 23 809 | 23 124 | 509 | 267 | 242 |
| 2011/2012 | 46 589 | 23 893 | 22 696 | 589 | 332 | 257 |
| 2012/2013 | 45 968 | 23 597 | 22 371 | 699 | 422 | 277 |
| 2013/2014 | 46 524 | 23 796 | 22 728 | 908 | 552 | 356 |
| Чүй облусу | | | | | | |
| 2009/2010 | 140 107 | 71 187 | 68 920 | 2 196 | 1 421 | 775 |
| 2010/2011 | 139 539 | 71 143 | 68 396 | 2 101 | 1 403 | 698 |
| 2011/2012 | 139 928 | 71 372 | 68 556 | 2 589 | 1 677 | 912 |
| 2012/2013 | 142 602 | 72 849 | 69 753 | 2 814 | 1 854 | 960 |
| 2013/2014 | 148 552 | 76 237 | 72 315 | 3 095 | 2 025 | 1 070 |
| Бишкек ш. | | | | | | |
| 2009/2010 | 113 215 | 56 489 | 56 726 | 4 551 | 2 307 | 2 244 |
| 2010/2011 | 113 779 | 56 260 | 57 519 | 4 509 | 2 370 | 2 139 |
| 2011/2012 | 117 028 | 58 318 | 58 710 | 5 992 | 2 969 | 3 023 |
| 2012/2013 | 119 388 | 58 747 | 60 641 | 6 342 | 3 176 | 3 166 |
| 2013/2014 | 125 299 | 62 015 | 63 284 | 6 800 | 3 431 | 3 369 |
| Ош ш. | | | | | | |
| 2009/2010 | 51 526 | 26 216 | 25 310 | 1 529 | 870 | 659 |
| 2010/2011 | 45 415 | 23 042 | 22 373 | 1 124 | 656 | 468 |
| 2011/2012 | 48 107 | 24 309 | 23 798 | 1 404 | 803 | 601 |
| 2012/2013 | 49 697 | 25 003 | 24 694 | 1 564 | 901 | 663 |
| 2013/2014 | 52 679 | 26 260 | 26 419 | 2 290 | 1 304 | 986 |

8.8 таблицасы: Аймак, шаар жана айыл жерлери боюнча мамлекеттик күндүзгү жалпы билим берүүчү уюмдар
(окуу жылынын башына карата)

| | Мамлекеттик билим берүүчү уюмдар | анын ичинде | | Алардагы окуучулардын саны, адам | анын ичинде | | |
|----------------------------|----------------------------------|--------------|--------------|----------------------------------|--------------|--------------|--|
| | | шаар жерлери | айыл жерлери | | шаар жерлери | айыл жерлери | |
| Кыргыз Республикасы | | | | | | | |
| 2009/2010 | 2 137 | 384 | 1 753 | 1 025 187 | 308 807 | 716 380 | |
| 2010/2011 | 2 144 | 397 | 1 747 | 1 008 139 | 305 008 | 703 131 | |
| 2011/2012 | 2 144 | 389 | 1 755 | 1 001 502 | 307 381 | 694 121 | |
| 2012/2013 | 2 136 | 387 | 1 749 | 997 340 | 311 879 | 685 461 | |
| 2013/2014 | 2 141 | 386 | 1 755 | 1 010 114 | 324 442 | 685 672 | |
| Баткен облусу | | | | | | | |
| 2009/2010 | 225 | 41 | 184 | 93 861 | 22 313 | 71 548 | |
| 2010/2011 | 228 | 43 | 185 | 93 332 | 22 516 | 70 816 | |
| 2011/2012 | 232 | 42 | 190 | 92 476 | 22 942 | 69 428 | |
| 2012/2013 | 233 | 41 | 192 | 91 125 | 22 826 | 68 299 | |
| 2013/2014 | 233 | 51 | 182 | 90 542 | 26 040 | 64 502 | |
| Жалал-Абад облусу | | | | | | | |
| 2009/2010 | 467 | 69 | 398 | 215 995 | 45 308 | 170 687 | |
| 2010/2011 | 468 | 69 | 399 | 210 673 | 42 805 | 167 868 | |
| 2011/2012 | 470 | 67 | 403 | 207 604 | 41 832 | 165 772 | |
| 2012/2013 | 471 | 68 | 403 | 203 383 | 42 500 | 160 883 | |
| 2013/2014 | 469 | 67 | 402 | 201 886 | 43 189 | 158 697 | |
| Ысык-Көл облусу | | | | | | | |
| 2009/2010 | 194 | 28 | 168 | 86 025 | 21 204 | 64 821 | |
| 2010/2011 | 195 | 27 | 168 | 85 219 | 20 871 | 64 348 | |
| 2011/2012 | 194 | 26 | 168 | 84 438 | 20 619 | 63 819 | |
| 2012/2013 | 193 | 25 | 168 | 83 823 | 20 591 | 63 232 | |
| 2013/2014 | 191 | 24 | 167 | 84 088 | 20 789 | 63 299 | |
| Нарын облусу | | | | | | | |
| 2009/2010 | 137 | 13 | 124 | 58 111 | 8 554 | 49 557 | |
| 2010/2011 | 138 | 13 | 125 | 57 302 | 8 447 | 48 855 | |
| 2011/2012 | 138 | 13 | 125 | 57 021 | 8 220 | 48 801 | |
| 2012/2013 | 138 | 13 | 125 | 56 278 | 8 163 | 48 115 | |
| 2013/2014 | 138 | 9 | 129 | 55 024 | 7 349 | 47 675 | |
| Ош облусу | | | | | | | |
| 2009/2010 | 526 | 24 | 502 | 227 612 | 21 705 | 205 907 | |
| 2010/2011 | 527 | 25 | 502 | 224 190 | 20 722 | 203 468 | |
| 2011/2012 | 527 | 25 | 502 | 218 991 | 20 802 | 198 189 | |
| 2012/2013 | 519 | 25 | 494 | 216 495 | 21 259 | 195 236 | |
| 2013/2014 | 528 | 22 | 506 | 218 613 | 21 147 | 197 466 | |
| Талас облусу | | | | | | | |
| 2009/2010 | 116 | 12 | 104 | 47 011 | 7 318 | 39 693 | |
| 2010/2011 | 115 | 12 | 103 | 46 424 | 7 225 | 39 199 | |
| 2011/2012 | 114 | 11 | 103 | 46 000 | 6 878 | 39 122 | |
| 2012/2013 | 113 | 11 | 102 | 45 269 | 6 653 | 38 616 | |
| 2013/2014 | 113 | 10 | 103 | 45 616 | 6 500 | 39 116 | |
| Чүй облусу | | | | | | | |
| 2009/2010 | 310 | 47 | 263 | 137 911 | 28 896 | 109 015 | |
| 2010/2011 | 312 | 47 | 265 | 137 438 | 28 861 | 108 577 | |
| 2011/2012 | 309 | 45 | 264 | 137 339 | 28 349 | 108 990 | |
| 2012/2013 | 307 | 42 | 265 | 139 788 | 28 708 | 111 080 | |
| 2013/2014 | 308 | 42 | 266 | 145 457 | 30 540 | 114 917 | |

ЖАЛПЫ ОРТО БИЛИМ БЕРҮҮ

(уландысы)

| | Мамлекеттик билим берүүчү уюмдар | анын ичинде | | Алардагы окуучулардын саны, адам | анын ичинде | |
|------------------|----------------------------------|--------------|--------------|----------------------------------|--------------|--------------|
| | | шаар жерлери | айыл жерлери | | шаар жерлери | айыл жерлери |
| Бишкек ш. | | | | | | |
| 2009/2010 | 108 | 108 | - | 108 664 | 108 664 | - |
| 2010/2011 | 107 | 107 | - | 109 270 | 109 270 | - |
| 2011/2012 | 106 | 106 | - | 111 036 | 111 036 | - |
| 2012/2013 | 108 | 108 | - | 113 046 | 113 046 | - |
| 2013/2014 | 106 | 106 | - | 118 499 | 118 499 | - |
| Ош ш. | | | | | | |
| 2009/2010 | 54 | 54 | - | 49 997 | 49 997 | - |
| 2010/2011 | 54 | 54 | - | 44 291 | 44 291 | - |
| 2011/2012 | 54 | 54 | - | 46 703 | 46 703 | - |
| 2012/2013 | 54 | 54 | - | 48 133 | 48 133 | - |
| 2013/2014 | 55 | 55 | - | 50 389 | 50 389 | - |

8.9 таблицасы: Ар кайсы сабактар тереңдетилип окутулуучу жалпы билим берүүчү уюмдардын менчик формасы боюнча негизги көрсөткүчтөр
(окуу жылынын башына карата)

| | Уюмдардын саны | анын ичинде ар кайсы сабактар тереңдетилип окутулуучу | алардын ичинен | | Алардагы окуучулар, адам | анын ичинде ар кайсы сабактар тереңдетилип окутулуучу | алардын ичинен | |
|---------------------------|----------------|---|----------------|----------|--------------------------|---|----------------|----------|
| | | | гимназиялар | лицейлер | | | гимназиялар | лицейлер |
| Бардыгы | | | | | | | | |
| 2009/2010 | 2 191 | 325 | 111 | 74 | 1 036 834 | 226 913 | 94 429 | 28 177 |
| 2010/2011 | 2 197 | 330 | 116 | 71 | 1 018 868 | 224 667 | 98 940 | 27 207 |
| 2011/2012 | 2 204 | 329 | 114 | 73 | 1 015 172 | 228 310 | 100 621 | 31 651 |
| 2012/2013 | 2 201 | 328 | 114 | 72 | 1 012 303 | 231 825 | 102 422 | 32 742 |
| 2013/2014 | 2 207 | 331 | 122 | 68 | 1 027 123 | 237 218 | 106 518 | 32 640 |
| Мамлекеттик менчик | | | | | | | | |
| 2009/2010 | 2 137 | 301 | 111 | 55 | 1 025 187 | 220 258 | 94 429 | 22 852 |
| 2010/2011 | 2 144 | 305 | 116 | 51 | 1 008 139 | 218 444 | 98 940 | 22 007 |
| 2011/2012 | 2 144 | 299 | 114 | 49 | 1 001 502 | 219 438 | 100 621 | 23 986 |
| 2012/2013 | 2 136 | 299 | 114 | 49 | 997 340 | 222 547 | 102 422 | 24 745 |
| 2013/2014 | 2 141 | 304 | 122 | 46 | 1 010 114 | 227 563 | 106 518 | 23 920 |
| Жеке менчик | | | | | | | | |
| 2009/2010 | 54 | 24 | - | 19 | 11 647 | 6 655 | - | 5 325 |
| 2010/2011 | 53 | 25 | - | 20 | 10 729 | 6 223 | - | 5 200 |
| 2011/2012 | 60 | 30 | - | 24 | 13 670 | 8 872 | - | 7 665 |
| 2012/2013 | 65 | 29 | - | 23 | 14 963 | 9 278 | - | 7 997 |
| 2013/2014 | 66 | 27 | - | 22 | 17 009 | 9 655 | - | 8 720 |

8.10 таблицасы: Окуучуларды класстардын топтору жана жынысы боюнча бөлүштүрүү
(окуу жылынын башына карата, адам)

| | 2009/2010 | 2010/2011 | 2011/2012 | 2012/2013 | 2013/2014 |
|---|------------------|------------------|------------------|------------------|------------------|
| Бардыгы | | | | | |
| Бардык окуучулар | 1 036 834 | 1 018 868 | 1 015 172 | 1 012 303 | 1 027 123 |
| анын ичинде: | | | | | |
| 1-4 - класстар | 395 143 | 396 144 | 412 773 | 426 204 | 442 996 |
| 5-9 - класстар | 516 157 | 497 867 | 481 359 | 472 517 | 472 262 |
| 10-11- класстар | 125 534 | 124 857 | 121 040 | 113 582 | 111 865 |
| Шаар жерлериндеги бардык окуучулар | 318 727 | 314 285 | 319 089 | 324 651 | 338 981 |
| анын ичинде: | | | | | |
| 1-4 - класстар | 123 648 | 125 099 | 135 108 | 143 017 | 153 154 |
| 5-9 - класстар | 161 040 | 155 023 | 150 918 | 150 215 | 152 700 |
| 10-11- класстар | 34 039 | 34 163 | 33 063 | 31 419 | 33 127 |
| Айыл жерлериндеги бардык окуучулар | 718 107 | 704 583 | 696 083 | 687 652 | 688 142 |
| анын ичинде: | | | | | |
| 1-4 - класстар | 271 495 | 271 045 | 277 665 | 283 187 | 289 842 |
| 5-9 - класстар | 355 117 | 342 844 | 330 441 | 322 302 | 319 562 |
| 10-11- класстар | 91 495 | 90 694 | 87 977 | 82 163 | 78 738 |
| Эркек балдар | | | | | |
| Бардык окуучулар | 524 986 | 515 921 | 515 793 | 513 987 | 520 934 |
| анын ичинде: | | | | | |
| 1-4 - класстар | 202 433 | 202 890 | 211 642 | 218 373 | 226 742 |
| 5-9 - класстар | 263 547 | 254 025 | 246 514 | 241 231 | 240 559 |
| 10-11- класстар | 59 006 | 59 006 | 57 637 | 54 383 | 53 633 |
| Шаар жерлериндеги бардык окуучулар | 159 719 | 157 254 | 160 301 | 162 632 | 170 028 |
| анын ичинде: | | | | | |
| 1-4 - класстар | 62 840 | 63 546 | 68 732 | 72 659 | 77 512 |
| 5-9 - класстар | 81 437 | 78 208 | 76 393 | 75 489 | 76 546 |
| 10-11- класстар | 15 442 | 15 500 | 15 176 | 14 484 | 15 970 |
| Айыл жерлериндеги бардык окуучулар | 365 267 | 358 667 | 355 492 | 351 355 | 350 906 |
| анын ичинде: | | | | | |
| 1-4 - класстар | 139 593 | 139 344 | 142 910 | 145 714 | 149 230 |
| 5-9 - класстар | 182 110 | 175 817 | 170 121 | 165 742 | 164 013 |
| 10-11- класстар | 43 564 | 43 506 | 42 461 | 39 899 | 37 663 |
| Кыздар | | | | | |
| Бардык окуучулар | 511 848 | 502 947 | 499 379 | 498 316 | 506 189 |
| анын ичинде: | | | | | |
| 1-4 - класстар | 192 710 | 193 254 | 201 131 | 207 831 | 216 254 |
| 5-9 - класстар | 252 610 | 243 842 | 234 845 | 231 286 | 231 703 |
| 10-11- класстар | 66 528 | 65 851 | 63 403 | 59 199 | 58 232 |
| Шаар жерлериндеги бардык окуучулар | 159 008 | 157 031 | 159 314 | 162 019 | 168 953 |
| анын ичинде: | | | | | |
| 1-4 - класстар | 60 808 | 61 553 | 66 376 | 70 358 | 75 642 |
| 5-9 - класстар | 79 603 | 76 815 | 74 525 | 74 726 | 76 154 |
| 10-11- класстар | 18 597 | 18 663 | 17 887 | 16 935 | 17 157 |
| Айыл жерлериндеги бардык окуучулар | 352 840 | 345 916 | 340 065 | 336 297 | 337 236 |
| анын ичинде: | | | | | |
| 1-4 - класстар | 131 902 | 131 701 | 134 755 | 137 473 | 140 612 |
| 5-9 - класстар | 173 007 | 167 027 | 160 320 | 156 560 | 155 549 |
| 10-11- класстар | 47 931 | 47 188 | 45 566 | 42 264 | 41 075 |

2013/2014-окуу жылдын ичинде мамлекеттик мектептерде класстардын орточо толтурулушу жогору бойдон калууда 24 баланы түзөт, ал эми айыл жерлеринде (22 бала) жана шаар жерлеринде (28 бала) бул көрсөткүч айырмаланат. Облустардын айыл жерлеринде орточо толтурушу 22 баланы түзөт. Ошол эле учурда шаардык мектептердин (Бишкек ш., Ош ш.) көпчүлүгүндө класстардын толтурулушу жогору болгондугу белгиленди (30 бала).

8.11 таблицасы: Шаар жана айыл жерлери боюнча окуучуларды курагы боюнча бөлүштүрүү

(окуу жылынын башына карата, адам)

| | 2009/2010 | 2010/2011 | 2011/2012 | 2012/2013 | 2013/2014 |
|------------------------------------|------------------|------------------|------------------|------------------|------------------|
| Бардыгы | | | | | |
| Окуучулардын саны - бардыгы | 1 036 834 | 1 018 868 | 1 015 172 | 1 012 303 | 1 027 123 |
| алардын ичинен курагы: | | | | | |
| 5 жаш | 3 243 | 3 716 | 5 515 | 5 816 | 6 400 |
| 6 жаш | 39 693 | 41 423 | 46 758 | 48 347 | 51 172 |
| 7 жаш | 93 667 | 94 629 | 101 325 | 102 960 | 105 438 |
| 8 жаш | 91 801 | 94 272 | 97 406 | 102 914 | 106 265 |
| 9 жаш | 93 007 | 91 622 | 93 699 | 97 681 | 104 059 |
| 10 жаш | 95 563 | 91 790 | 90 746 | 93 579 | 97 513 |
| 11 жаш | 97 079 | 93 380 | 91 791 | 91 047 | 94 398 |
| 12 жаш | 98 497 | 97 033 | 93 366 | 92 337 | 91 791 |
| 13 жаш | 103 395 | 97 054 | 96 648 | 92 917 | 92 039 |
| 14 жаш | 106 081 | 101 447 | 95 773 | 95 036 | 91 233 |
| 15 жаш | 97 799 | 94 472 | 88 424 | 83 688 | 84 654 |
| 16 жаш | 68 883 | 70 467 | 65 279 | 62 107 | 59 803 |
| 17 жаш | 44 137 | 43 033 | 43 787 | 39 315 | 38 474 |
| 18 жаштан улуу | 3 989 | 4 530 | 4 655 | 4 559 | 3 884 |
| Шаар жерлери | | | | | |
| Окуучулардын саны - бардыгы | 318 727 | 314 285 | 319 089 | 324 651 | 338 981 |
| алардын ичинен курагы: | | | | | |
| 5 жаш | 1 057 | 1 134 | 2 123 | 2 286 | 2 953 |
| 6 жаш | 10 994 | 11 347 | 13 934 | 14 636 | 15 996 |
| 7 жаш | 30 347 | 30 379 | 33 777 | 35 407 | 36 736 |
| 8 жаш | 28 957 | 30 503 | 32 510 | 34 809 | 37 494 |
| 9 жаш | 28 951 | 28 909 | 30 110 | 32 508 | 35 440 |
| 10 жаш | 29 645 | 28 645 | 28 926 | 30 409 | 32 774 |
| 11 жаш | 30 175 | 29 158 | 28 899 | 29 143 | 31 168 |
| 12 жаш | 30 471 | 30 605 | 29 710 | 30 013 | 30 009 |
| 13 жаш | 32 202 | 30 592 | 30 470 | 29 979 | 30 059 |
| 14 жаш | 33 072 | 31 616 | 30 326 | 30 424 | 29 316 |
| 15 жаш | 30 618 | 28 752 | 26 695 | 25 815 | 26 747 |
| 16 жаш | 19 092 | 19 612 | 18 388 | 17 404 | 17 855 |
| 17 жаш | 11 895 | 11 608 | 11 926 | 10 590 | 11 378 |
| 18 жаштан улуу | 1 251 | 1 425 | 1 295 | 1 228 | 1 056 |
| Айыл жерлери | | | | | |
| Окуучулардын саны - бардыгы | 718 107 | 704 583 | 696 083 | 687652 | 688 142 |
| алардын ичинен курагы: | | | | | |
| 5 жаш | 2 186 | 2 582 | 3 392 | 3 530 | 3 447 |
| 6 жаш | 28 699 | 30 076 | 32 824 | 33 711 | 35 176 |
| 7 жаш | 63 320 | 64 250 | 67 548 | 67 553 | 68 702 |
| 8 жаш | 62 844 | 63 769 | 64 896 | 68 105 | 68 771 |
| 9 жаш | 64 056 | 62 713 | 63 589 | 65 173 | 68 619 |
| 10 жаш | 65 918 | 63 145 | 61 820 | 63 170 | 64 739 |
| 11 жаш | 66 904 | 64 222 | 62 892 | 61 904 | 63 230 |
| 12 жаш | 68 026 | 66 428 | 63 656 | 62 324 | 61 782 |
| 13 жаш | 71 193 | 66 462 | 66 178 | 62 938 | 61 980 |
| 14 жаш | 73 009 | 69 831 | 65 447 | 64 612 | 61 917 |
| 15 жаш | 67 181 | 65 720 | 61 729 | 57 873 | 57 907 |
| 16 жаш | 49 791 | 50 855 | 46 891 | 44 703 | 41 948 |
| 17 жаш | 32 242 | 31 425 | 31 861 | 28 725 | 27 096 |
| 18 жаштан улуу | 2 738 | 3 105 | 3 360 | 3 331 | 2 828 |

8.12 таблицасы: Шаар жана айыл жерлери боюнча күндүзгү жалпы билим берүүчү уюмдар жана алардагы окуучулардын санын окутулган тили боюнча бөлүштүрүү
(окуу жылынын башына карата)

| | 2009/2010 | 2010/2011 | 2011/2012 | 2012/2013 | 2013/2014 |
|---|----------------|----------------|----------------|----------------|----------------|
| Бардыгы | | | | | |
| Бир тилде окутулуучу жалпы билим берүүчү уюмдар - бардыгы | 1 742 | 1 735 | 1 721 | 1 718 | 1 714 |
| анын ичинде: | | | | | |
| кыргыз | 1 406 | 1 410 | 1 424 | 1 437 | 1 443 |
| орус | 200 | 201 | 203 | 202 | 203 |
| өзбек | 133 | 121 | 91 | 76 | 65 |
| тажик | 3 | 3 | 3 | 3 | 3 |
| Бир тилде окутулуучу уюмдардагы окуучулардын саны - бардыгы, адам | 681 190 | 664 955 | 649 166 | 639 517 | 641 472 |
| анын ичинде: | | | | | |
| кыргыз | 491 529 | 485 867 | 480 878 | 476 660 | 479 776 |
| орус | 120 648 | 119 201 | 125 519 | 126 953 | 133 784 |
| өзбек | 67 060 | 57 960 | 40 833 | 33 940 | 25 951 |
| тажик | 1 953 | 1 927 | 1 936 | 1 964 | 1 961 |
| Эки же андан көп окутулуучу жалпы билим берүүчү уюмдар - бардыгы | 449 | 462 | 483 | 483 | 493 |
| анын ичинде: | | | | | |
| кыргыз-орус | 341 | 349 | 346 | 348 | 346 |
| кыргыз-өзбек | 47 | 53 | 67 | 56 | 60 |
| кыргыз-тажик | 2 | 2 | 2 | 1 | 2 |
| өзбек-орус | 41 | 44 | 43 | 45 | 46 |
| өзбек-тажик | 2 | 2 | - | - | - |
| кыргыз-өзбек-орус | 15 | 11 | 22 | 29 | 35 |
| орус-өзбек-тажик | 1 | 1 | 3 | 4 | 4 |
| Эки же андан көп окутулуучу уюмдардагы окуучулардын саны - бардыгы, адам | 355 644 | 353 913 | 366 006 | 372 786 | 385 651 |
| анын ичинде: | | | | | |
| кыргыз-орус | 262 922 | 265 199 | 263 913 | 270 631 | 276 709 |
| кыргыз-өзбек | 27 776 | 30 756 | 37 804 | 32 576 | 34 517 |
| кыргыз-тажик | 1 443 | 1 445 | 1 378 | 423 | 1 337 |
| өзбек-орус | 47 019 | 44 266 | 41 123 | 39 739 | 38 014 |
| өзбек-тажик | 716 | 688 | - | - | - |
| кыргыз-өзбек-орус | 14 767 | 10 547 | 20 113 | 27 230 | 32 886 |
| орус-өзбек-тажик | 1 001 | 1 012 | 1 675 | 2 187 | 2 188 |
| Шаар жерлери | | | | | |
| Бир тилде окутулуучу жалпы билим берүүчү уюмдар - бардыгы | 237 | 250 | 246 | 243 | 249 |
| анын ичинде: | | | | | |
| кыргыз | 88 | 100 | 102 | 106 | 113 |
| орус | 124 | 127 | 124 | 122 | 124 |
| өзбек | 24 | 22 | 19 | 14 | 11 |
| тажик | 1 | 1 | 1 | 1 | 1 |
| Бир тилде окутулуучу уюмдардагы окуучулардын саны - бардыгы, адам | 145 744 | 147 380 | 152 309 | 150 438 | 161 754 |
| анын ичинде: | | | | | |
| кыргыз | 42 312 | 47 025 | 50 110 | 51 339 | 60 313 |
| орус | 86 756 | 86 195 | 90 075 | 89 896 | 95 412 |
| өзбек | 16 220 | 13 730 | 11 698 | 8 781 | 5 616 |
| тажик | 456 | 430 | 426 | 422 | 413 |

ЖАЛПЫ ОРТО БИЛИМ БЕРҮҮ

(уландысы)

| | 2009/2010 | 2010/2011 | 2011/2012 | 2012/2013 | 2013/2014 |
|---|----------------|----------------|----------------|----------------|----------------|
| Эки же андан көп окутулуучу жалпы билим берүүчү уюмдар - бардыгы | 190 | 191 | 191 | 195 | 190 |
| анын ичинде: | | | | | |
| кыргыз-орус | 154 | 157 | 155 | 156 | 149 |
| кыргыз-өзбек | 6 | 7 | 5 | 3 | 3 |
| өзбек-орус | 24 | 23 | 23 | 25 | 27 |
| кыргыз-өзбек-орус | 6 | 4 | 8 | 11 | 11 |
| Эки же андан көп окутулуучу уюмдардагы окуучулардын саны - бардыгы, адам | 172 983 | 166 905 | 166 780 | 174 213 | 177 227 |
| анын ичинде: | | | | | |
| кыргыз-орус | 136 252 | 136 802 | 134 839 | 138 025 | 139 632 |
| кыргыз-өзбек | 4 183 | 4 233 | 1 909 | 1 573 | 1 664 |
| өзбек-орус | 26 631 | 22 275 | 22 175 | 22 620 | 22 665 |
| кыргыз-өзбек-орус | 5 917 | 3 595 | 7 857 | 11 995 | 13 266 |
| Айыл жерлери | | | | | |
| Бир тилде окутулуучу жалпы билим берүүчү уюмдар - бардыгы | 1 505 | 1 485 | 1 475 | 1 475 | 1 465 |
| анын ичинде: | | | | | |
| кыргыз | 1 318 | 1 310 | 1 322 | 1 331 | 1 330 |
| орус | 76 | 74 | 79 | 80 | 79 |
| өзбек | 109 | 99 | 72 | 62 | 54 |
| тажик | 2 | 2 | 2 | 2 | 2 |
| Бир тилде окутулуучу уюмдардагы окуучулардын саны - бардыгы, адам | 535 446 | 517 575 | 496 857 | 489 079 | 479 718 |
| анын ичинде: | | | | | |
| кыргыз | 449 217 | 438 842 | 430 768 | 425 321 | 419 463 |
| орус | 33 892 | 33 006 | 35 444 | 37 057 | 38 372 |
| өзбек | 50 840 | 44 230 | 29 135 | 25 159 | 20 335 |
| тажик | 1 497 | 1 497 | 1 510 | 1 542 | 1 548 |
| Эки же андан көп окутулуучу жалпы билим берүүчү уюмдар - бардыгы | 259 | 271 | 292 | 288 | 303 |
| анын ичинде: | | | | | |
| кыргыз-орус | 187 | 192 | 191 | 192 | 197 |
| кыргыз-өзбек | 41 | 46 | 62 | 53 | 57 |
| кыргыз-тажик | 2 | 2 | 2 | 1 | 2 |
| өзбек-орус | 17 | 21 | 20 | 20 | 19 |
| өзбек-тажик | 2 | 2 | - | - | - |
| кыргыз-өзбек-орус | 9 | 7 | 14 | 18 | 24 |
| орус-өзбек-тажик | 1 | 1 | 3 | 4 | 4 |
| Эки же андан көп окутулуучу уюмдардагы окуучулардын саны - бардыгы, адам | 182 661 | 187 008 | 199 226 | 198 573 | 208 424 |
| анын ичинде: | | | | | |
| кыргыз-орус | 126 670 | 128 397 | 129 074 | 132 606 | 137 077 |
| кыргыз-өзбек | 23 593 | 26 523 | 35 895 | 31 003 | 32 853 |
| кыргыз-тажик | 1 443 | 1 445 | 1 378 | 423 | 1 337 |
| өзбек-орус | 20 388 | 21 991 | 18 948 | 17 119 | 15 349 |
| өзбек-тажик | 716 | 688 | - | - | - |
| кыргыз-өзбек-орус | 8 850 | 6 952 | 12 256 | 15 235 | 19 620 |
| орус-өзбек-тажик | 1 001 | 1 012 | 1 675 | 2 187 | 2 188 |

8.13 таблицасы: Аймак боюнча күндүзгү жалпы билим берүүчү уюмдарды жана алардагы окуучулардын санын окутулган тили боюнча бөлүштүрүү (2013/2014 окуу жылына карата)

| | Кыргыз Республикасы | Баткен облусу | Жалал-Абад облусу | Ысык-Көл облусу | Нарын облусу | Ош облусу | Талас облусу | Чүй облусу | Бишкек ш. | Ош ш. |
|---|---------------------|---------------|-------------------|-----------------|---------------|----------------|---------------|---------------|---------------|---------------|
| Бир тилде окутулуучу жалпы билим берүүчү уюмдар | | | | | | | | | | |
| Бардыгы | 1 714 | 201 | 377 | 136 | 125 | 456 | 97 | 210 | 82 | 30 |
| анын ичинде: | | | | | | | | | | |
| кыргыз | 1 443 | 178 | 341 | 125 | 121 | 423 | 92 | 130 | 17 | 16 |
| орус | 203 | 5 | 12 | 11 | 4 | 11 | 5 | 80 | 65 | 10 |
| өзбек | 65 | 15 | 24 | - | - | 22 | - | - | - | 4 |
| тажик | 3 | 3 | - | - | - | - | - | - | - | - |
| Бир тилде окутулуучу уюмдарда окуучулардын саны | | | | | | | | | | |
| Бардыгы, адам | 641 472 | 68 293 | 133 048 | 44 063 | 44 318 | 163 001 | 34 411 | 65 838 | 65 681 | 22 819 |
| анын ичинде: | | | | | | | | | | |
| кыргыз | 479 776 | 59 545 | 113 202 | 39 794 | 39 887 | 140 201 | 31 730 | 27 526 | 15 101 | 12 790 |
| орус | 133 784 | 2 308 | 9 068 | 4 269 | 4 431 | 14 434 | 2 681 | 38 312 | 50 580 | 7 701 |
| өзбек | 25 951 | 4 479 | 10 778 | - | - | 8 366 | - | - | - | 2 328 |
| тажик | 1 961 | 1 961 | - | - | - | - | - | - | - | - |
| Эки же андан көп тилде окутулуучу жалпы билим берүүчү уюмдар | | | | | | | | | | |
| Бардыгы | 493 | 34 | 95 | 60 | 14 | 73 | 19 | 114 | 54 | 30 |
| анын ичинде: | | | | | | | | | | |
| кыргыз-орус | 346 | 13 | 42 | 60 | 14 | 18 | 19 | 113 | 54 | 13 |
| кыргыз-өзбек | 60 | 7 | 27 | - | - | 26 | - | - | - | - |
| кыргыз-тажик | 2 | 1 | - | - | - | 1 | - | - | - | - |
| өзбек-орус | 46 | 6 | 16 | - | - | 9 | - | 1 | - | 14 |
| кыргыз-өзбек-орус | 35 | 3 | 10 | - | - | 19 | - | - | - | 3 |
| орус-өзбек-тажик | 4 | 4 | - | - | - | - | - | - | - | - |
| Эки же андан көп тилде окутулуучу уюмдарда окуучулардын саны | | | | | | | | | | |
| Бардыгы, адам | 385 651 | 22 946 | 70 287 | 41 210 | 11 024 | 55 879 | 12 113 | 82 714 | 59 618 | 29 860 |
| анын ичинде: | | | | | | | | | | |
| кыргыз-орус | 276 709 | 11 382 | 30 790 | 41 210 | 11 024 | 14 035 | 12 113 | 82 512 | 59 618 | 14 025 |
| кыргыз-өзбек | 34 517 | 3 199 | 16 651 | - | - | 14 667 | - | - | - | - |
| кыргыз-тажик | 1 337 | 427 | - | - | - | 910 | - | - | - | - |
| өзбек-орус | 38 014 | 3 921 | 14 761 | - | - | 6 331 | - | 202 | - | 12 799 |
| кыргыз-өзбек-орус | 32 886 | 1 829 | 8 085 | - | - | 19 936 | - | - | - | 3 036 |
| орус-өзбек-тажик | 2 188 | 2 188 | - | - | - | - | - | - | - | - |

8.14 таблицасы: Мамлекеттик күндүзгү жалпы билим берүүчү уюмдарды жана алардагы окуучулардын санын окутулган тили боюнча бөлүштүрүү
(окуу жылынын башына карата)

| | 2009/2010 | 2010/2011 | 2011/2012 | 2012/2013 | 2013/2014 |
|---|----------------|----------------|----------------|----------------|----------------|
| Бир тилде окутулуучу уюмдар, бардыгы | 1 704 | 1 698 | 1 680 | 1 673 | 1 665 |
| анын ичинде: | | | | | |
| кыргыз | 1 400 | 1 405 | 1 418 | 1 431 | 1 437 |
| орус | 170 | 170 | 168 | 163 | 160 |
| өзбек | 131 | 120 | 91 | 76 | 65 |
| тажик | 3 | 3 | 3 | 3 | 3 |
| Бир тилде окутулуучу уюмдарда окуучулардын саны - бардыгы, адам | 674 905 | 659 708 | 642 665 | 632 705 | 632 572 |
| анын ичинде: | | | | | |
| кыргыз | 490 391 | 484 775 | 479 498 | 475 635 | 478 164 |
| орус | 115 751 | 115 124 | 120 398 | 121 166 | 126 496 |
| өзбек | 66 810 | 57 882 | 40 833 | 33 940 | 25 951 |
| тажик | 1 953 | 1 927 | 1 936 | 1 964 | 1 961 |
| Эки же андан көп тилде окутулуучу уюмдар, бардыгы | 433 | 446 | 464 | 463 | 476 |
| анын ичинде: | | | | | |
| кыргыз-орус | 325 | 333 | 328 | 329 | 329 |
| кыргыз-өзбек | 47 | 53 | 66 | 55 | 60 |
| кыргыз-тажик | 2 | 2 | 2 | 1 | 2 |
| өзбек-орус | 41 | 44 | 43 | 45 | 46 |
| өзбек-тажик | 2 | 2 | - | - | - |
| кыргыз-өзбек-орус | 15 | 11 | 22 | 29 | 35 |
| орус-өзбек-тажик | 1 | 1 | 3 | 4 | 4 |
| Эки же андан көп тилде окутулуучу уюмдарда окуучулардын саны - бардыгы, адам | 350 282 | 348 431 | 358 904 | 364 635 | 377 542 |
| анын ичинде: | | | | | |
| кыргыз-орус | 257 560 | 259 717 | 256 824 | 262 567 | 268 600 |
| кыргыз-өзбек | 27 776 | 30 756 | 37 724 | 32 489 | 34 517 |
| кыргыз-тажик | 1 443 | 1 445 | 1 445 | 423 | 1 337 |
| өзбек-орус | 47 019 | 44 266 | 41 123 | 39 739 | 38 014 |
| өзбек-тажик | 716 | 688 | - | - | - |
| кыргыз-өзбек-орус | 14 767 | 10 547 | 20 113 | 27 230 | 32 886 |
| орус-өзбек-тажик | 1 001 | 1 012 | 1 675 | 2 187 | 2 188 |

8.15 таблицасы: Күндүзгү жеке менчик жалпы билим берүүчү уюмдарды жана алардагы окуучулардын санын окутулган тили боюнча бөлүштүрүү
(окуу жылынын башына карата)

| | 2009/2010 | 2010/2011 | 2011/2012 | 2012/2013 | 2013/2014 |
|---|--------------|--------------|--------------|--------------|--------------|
| Бир тилде окутулуучу уюмдар, бардыгы | 38 | 37 | 41 | 45 | 49 |
| анын ичинде: | | | | | |
| кыргыз | 6 | 5 | 6 | 6 | 6 |
| орус | 30 | 31 | 35 | 39 | 43 |
| өзбек | 2 | 1 | - | - | - |
| Бир тилде окутулуучу уюмдарда окуучулардын саны - бардыгы, адам | 6 285 | 5 247 | 6 501 | 6 812 | 8 900 |
| анын ичинде: | | | | | |
| кыргыз | 1 138 | 1 092 | 1 380 | 1 025 | 1 612 |
| орус | 4 897 | 4 077 | 5 121 | 5 787 | 7 288 |
| өзбек | 250 | 78 | - | - | - |
| Эки тилде окутулуучу уюмдар - бардыгы | 16 | 16 | 19 | 20 | 17 |
| анын ичинде: | | | | | |
| кыргыз-орус | 16 | 16 | 18 | 19 | 17 |
| кыргыз-өзбек | - | - | 1 | 1 | - |
| Эки же андан көп тилде окутулуучу уюмдарда окуучулардын саны - бардыгы, адам | 5 362 | 5 482 | 7 169 | 8 151 | 8 109 |
| анын ичинде: | | | | | |
| кыргыз-орус | 5 362 | 5 482 | 7 089 | 8 064 | 8 109 |
| кыргыз-өзбек | - | - | 80 | 87 | - |

8.16 таблицасы: Аймак боюнча күндүзгү жалпы билим берүүчү уюмдардын сабактарынын кезметүүлүгү
(окуу жылынын башына карата, бирдик)

| | Кезметте боюнча окушкан уюмдардын саны | | | | | | | | |
|----------------------------|--|--------------|--------------|--------------|--------------|--------------|--------------|--------------|--------------|
| | бардыгы | | | шаар жерлери | | | айыл жерлери | | |
| | 1 – кезметте | 2 – кезметте | 3 – кезметте | 1 – кезметте | 2 – кезметте | 3 – кезметте | 1 – кезметте | 2 – кезметте | 3 – кезметте |
| 2009/2010 | | | | | | | | | |
| Кыргыз Республикасы | 470 | 1 653 | 68 | 113 | 282 | 32 | 357 | 1 371 | 36 |
| Баткен облусу | 43 | 180 | 4 | 13 | 30 | - | 30 | 150 | 4 |
| Жалал-Абад облусу | 61 | 390 | 21 | 14 | 52 | 6 | 47 | 338 | 15 |
| Ысык-Көл облусу | 53 | 140 | 5 | 8 | 17 | 4 | 45 | 123 | 1 |
| Нарын облусу | 24 | 111 | 3 | 2 | 11 | 1 | 22 | 100 | 2 |
| Ош облусу | 95 | 422 | 9 | 3 | 20 | 1 | 92 | 402 | 8 |
| Талас облусу | 26 | 90 | 2 | 3 | 11 | - | 23 | 79 | 2 |
| Чүй облусу | 119 | 199 | 5 | 21 | 30 | 1 | 98 | 169 | 4 |
| Бишкек ш. | 39 | 81 | 11 | 39 | 81 | 11 | - | - | - |
| Ош ш. | 10 | 40 | 8 | 10 | 30 | 8 | - | 10 | - |
| 2010/2011 | | | | | | | | | |
| Кыргыз Республикасы | 469 | 1 664 | 64 | 115 | 304 | 22 | 354 | 1 360 | 42 |
| Баткен облусу | 43 | 182 | 5 | 13 | 32 | - | 30 | 150 | 5 |
| Жалал-Абад облусу | 62 | 389 | 21 | 14 | 53 | 5 | 48 | 336 | 16 |
| Ысык-Көл облусу | 58 | 137 | 4 | 58 | 137 | 4 | 49 | 120 | - |
| Нарын облусу | 24 | 112 | 3 | 1 | 13 | - | 23 | 99 | 3 |
| Ош облусу | 87 | 428 | 12 | 4 | 20 | 1 | 83 | 408 | 11 |

ЖАЛПЫ ОРТО БИЛИМ БЕРҮҮ

| | | | | | | | | | <i>(уландысы)</i> |
|----------------------------|--|--------------|--------------|--------------|--------------|--------------|--------------|--------------|-------------------|
| | Кезметте боюнча окушкан уюмдардын саны | | | | | | | | |
| | бардыгы | | | шаар жерлери | | | айыл жерлери | | |
| | 1 – кезметте | 2 – кезметте | 3 – кезметте | 1 – кезметте | 2 – кезметте | 3 – кезметте | 1 – кезметте | 2 – кезметте | 3 – кезметте |
| Чүй облусу | 119 | 198 | 6 | 18 | 32 | 1 | 101 | 166 | 5 |
| Бишкек ш. | 40 | 83 | 9 | 40 | 83 | 9 | - | - | - |
| Ош ш. | 13 | 43 | 2 | 13 | 43 | 2 | - | - | - |
| 2011/2012 | | | | | | | | | |
| Кыргыз Республикасы | 497 | 1 624 | 83 | 117 | 285 | 35 | 380 | 1 339 | 48 |
| Баткен облусу | 47 | 178 | 9 | 15 | 28 | 1 | 32 | 150 | 8 |
| Жалал-Абад облусу | 70 | 385 | 19 | 17 | 47 | 6 | 53 | 338 | 13 |
| Ысык-Көл облусу | 56 | 138 | 5 | 9 | 17 | 4 | 47 | 121 | 1 |
| Нарын облусу | 25 | 112 | 2 | 1 | 13 | - | 24 | 99 | 2 |
| Ош облусу | 102 | 409 | 17 | 3 | 21 | 1 | 99 | 388 | 16 |
| Талас облусу | 22 | 92 | 2 | 3 | 10 | - | 19 | 82 | 2 |
| Чүй облусу | 120 | 196 | 7 | 14 | 35 | 1 | 106 | 161 | 6 |
| Бишкек ш. | 43 | 77 | 13 | 43 | 77 | 13 | - | - | - |
| Ош ш. | 12 | 37 | 9 | 12 | 37 | 9 | - | - | - |
| 2012/2013 | | | | | | | | | |
| Кыргыз Республикасы | 528 | 1 601 | 72 | 120 | 287 | 31 | 408 | 1 314 | 41 |
| Баткен облусу | 53 | 178 | 4 | 14 | 29 | 0 | 39 | 149 | 4 |
| Жалал-Абад облусу | 89 | 374 | 12 | 18 | 47 | 6 | 71 | 327 | 6 |
| Ысык-Көл облусу | 54 | 138 | 6 | 10 | 15 | 4 | 44 | 123 | 2 |
| Нарын облусу | 29 | 108 | 2 | 2 | 12 | 0 | 27 | 96 | 2 |
| Ош облусу | 98 | 405 | 17 | 3 | 21 | 1 | 95 | 384 | 16 |
| Талас облусу | 25 | 88 | 2 | 3 | 10 | 0 | 22 | 78 | 2 |
| Чүй облусу | 125 | 189 | 9 | 15 | 32 | 0 | 110 | 157 | 9 |
| Бишкек ш. | 46 | 79 | 13 | 46 | 79 | 13 | - | - | - |
| Ош ш. | 9 | 42 | 7 | 9 | 42 | 7 | - | - | - |
| 2013/2014 | | | | | | | | | |
| Кыргыз Республикасы | 511 | 1 630 | 66 | 115 | 295 | 29 | 396 | 1 335 | 37 |
| Баткен облусу | 52 | 180 | 3 | 17 | 36 | 0 | 35 | 144 | 3 |
| Жалал-Абад облусу | 82 | 372 | 18 | 17 | 46 | 7 | 65 | 326 | 11 |
| Ысык-Көл облусу | 46 | 147 | 3 | 6 | 19 | 3 | 40 | 128 | 0 |
| Нарын облусу | 29 | 108 | 2 | 2 | 8 | 0 | 27 | 100 | 2 |
| Ош облусу | 101 | 412 | 16 | 3 | 17 | 2 | 98 | 395 | 14 |
| Талас облусу | 24 | 91 | 1 | 4 | 9 | 0 | 20 | 82 | 1 |
| Чүй облусу | 126 | 190 | 8 | 15 | 30 | 2 | 111 | 160 | 6 |
| Бишкек ш. | 43 | 80 | 13 | 43 | 80 | 13 | - | - | - |
| Ош ш. | 8 | 50 | 2 | 8 | 50 | 2 | - | - | - |

Жаңы имараттарды куруу боюнча көрүлгөн чаралар, окуучулук орундардын санынын көбөйүшүнө жана окуучулардын көпчүлүгү үчүн окуу шарттарынын жакшырышына маанилүү таасирин тийгизген жок. Баштагыдай эле, мамалекеттик мектептерде сабактар бир нече кезмети менен өткөрүлүп, эки кезмети бар мектептер басымдуулук кыла баштады. Жалпы окуучулардын санына карата 2013-ж. биринчи кезметте окуган балдардын үлүшү 64 процентти түздү, ал эми экинчи кезметте – 35 процентти түздү.

8.17 таблицасы: Аймак боюнча кезмет менен окуган окуучулардын санын бөлүштүрүү
(окуу жылынын башына карата, адам)

| | Кезмет менен окуган окуучулардын саны | | | | | | | | |
|----------------------------|---------------------------------------|----------------|---------------|----------------|----------------|--------------|----------------|----------------|--------------|
| | бардыгы | | | шаар жерлери | | | айыл жерлери | | |
| | 1 – кезметте | 2 – кезметте | 3 – кезметте | 1 – кезметте | 2 – кезметте | 3 – кезметте | 1 – кезметте | 2 – кезметте | 3 – кезметте |
| 2009/2010 | | | | | | | | | |
| Кыргыз Республикасы | 662 281 | 364 832 | 9 721 | 198 171 | 114 450 | 6 106 | 464 110 | 250 382 | 3 615 |
| Баткен облусу | 61 172 | 32 564 | 690 | 16 166 | 6 712 | - | 45 006 | 25 852 | 690 |
| Жалал-Абад облусу | 133 418 | 81 408 | 2 549 | 29 713 | 15 597 | 1 128 | 103 705 | 65 811 | 1 421 |
| Ысык-Көл облусу | 58 674 | 27 648 | 479 | 13 214 | 8 124 | 378 | 45 460 | 19 524 | 101 |
| Нарын облусу | 36 792 | 21 460 | 62 | 4 984 | 3 743 | 30 | 31 808 | 17 717 | 32 |
| Ош облусу | 139 494 | 86 932 | 1 186 | 12 155 | 9 339 | 211 | 127 339 | 77 593 | 975 |
| Талас облусу | 29 842 | 17 555 | 61 | 4 641 | 3 124 | - | 25 201 | 14 431 | 61 |
| Чүй облусу | 104 312 | 35 264 | 531 | 21 925 | 7 758 | 196 | 82 387 | 27 506 | 335 |
| Бишкек ш. | 66 508 | 43 997 | 2 710 | 66 508 | 43 997 | 2 710 | - | - | - |
| Ош ш. | 32 069 | 18 004 | 1 453 | 28 865 | 16 056 | 1 453 | 3 204 | 1 948 | - |
| 2010/2011 | | | | | | | | | |
| Кыргыз Республикасы | 655 465 | 355 012 | 8 391 | 197 507 | 112 144 | 4 634 | 457 958 | 242 868 | 3 757 |
| Баткен облусу | 60 759 | 32 356 | 776 | 15 964 | 7 111 | - | 44 795 | 25 245 | 776 |
| Жалал-Абад облусу | 131 396 | 78 487 | 1 741 | 28 581 | 14 513 | 584 | 102 815 | 63 974 | 1 157 |
| Ысык-Көл облусу | 59 090 | 26 272 | 599 | 12 589 | 8 143 | 599 | 46 501 | 18 129 | - |
| Нарын облусу | 36 771 | 20 713 | 52 | 4 975 | 3 706 | - | 31 796 | 17 007 | 52 |
| Ош облусу | 138 433 | 84 439 | 1 318 | 12 743 | 7 816 | 163 | 125 690 | 76 623 | 1 155 |
| Талас облусу | 29 564 | 17 304 | 65 | 4 646 | 3 088 | - | 24 918 | 14 216 | 65 |
| Чүй облусу | 103 101 | 35 665 | 773 | 21 658 | 7 991 | 221 | 81 443 | 27 674 | 552 |
| Бишкек ш. | 66 096 | 44 839 | 2 844 | 66 096 | 44 839 | 2 844 | - | - | - |
| Ош ш. | 30 255 | 14 937 | 223 | 3 055 | 14 937 | 223 | - | - | - |
| 2011/2012 | | | | | | | | | |
| Кыргыз Республикасы | 649 588 | 353 706 | 11 878 | 199 434 | 113 119 | 7 627 | 450 154 | 240 587 | 4 251 |
| Баткен облусу | 59 461 | 32 594 | 924 | 15 539 | 7 284 | 26 | 43 922 | 25 310 | 898 |
| Жалал-Абад облусу | 129 791 | 75 976 | 3 010 | 28 827 | 12 835 | 2 169 | 100 964 | 63 141 | 841 |
| Ысык-Көл облусу | 57 749 | 27 258 | 341 | 12 511 | 8 414 | 286 | 45 238 | 18 844 | 55 |
| Нарын облусу | 36 290 | 20 603 | 396 | 4 688 | 3 800 | - | 31 602 | 16 803 | 396 |
| Ош облусу | 135 658 | 82 061 | 1 408 | 12 723 | 7 971 | 108 | 122 935 | 74 090 | 1 300 |
| Талас облусу | 28 947 | 17 600 | 42 | 4 727 | 2 898 | - | 24 220 | 14 702 | 42 |
| Чүй облусу | 103 128 | 35 869 | 931 | 21 855 | 8 172 | 212 | 81 273 | 27 698 | 719 |
| Бишкек ш. | 67 805 | 45 598 | 3 625 | 67 805 | 45 598 | 3 625 | - | - | - |
| Ош ш. | 30 759 | 16 147 | 1 201 | 30 759 | 16 147 | 1 201 | - | - | - |
| 2012/2013 | | | | | | | | | |
| Кыргыз Республикасы | 653 460 | 347 034 | 11 809 | 203 816 | 113 045 | 7 790 | 449 644 | 233 989 | 4 019 |
| Баткен облусу | 60 372 | 30 912 | 518 | 16 210 | 7 293 | - | 44 162 | 23 619 | 518 |
| Жалал-Абад облусу | 129 859 | 71 874 | 3 016 | 28 841 | 12 308 | 2 630 | 101 018 | 59 566 | 386 |
| Ысык-Көл облусу | 57 570 | 26 658 | 638 | 13 067 | 7 823 | 376 | 44 503 | 18 835 | 262 |
| Нарын облусу | 37 102 | 19 296 | 177 | 4 791 | 3 669 | - | 32 311 | 15 627 | 177 |
| Ош облусу | 134 119 | 81 041 | 1 496 | 12 610 | 8 333 | 316 | 121 509 | 72 708 | 1 180 |
| Талас облусу | 28 705 | 17 186 | 77 | 4 749 | 2 603 | - | 23 956 | 14 583 | 77 |
| Чүй облусу | 103 887 | 37 296 | 1 419 | 21 702 | 8 245 | - | 82 185 | 29 051 | 1 419 |
| Бишкек ш. | 69 338 | 46 590 | 3 460 | 69 338 | 46 590 | 3 460 | - | - | - |

ЖАЛПЫ ОРТО БИЛИМ БЕРҮҮ

| | | | | | | | | | |
|----------------------------|--|-------------------------|-------------------------|-------------------------|-------------------------|-------------------------|-------------------------|-------------------------|-------------------------|
| Ош ш. | 32 508 | 16 181 | 1 008 | 32 508 | 16 181 | 1 008 | - | - | - |
| | | | | | | | | | <i>(уландысы)</i> |
| | Кезмет менен окуган окуучулардын саны | | | | | | | | |
| | бардыгы | | | шаар жерлери | | | айыл жерлери | | |
| | 1 – кезметте | 2 – кезметте | 3 – кезметте | 1 – кезметте | 2 – кезметте | 3 – кезметте | 1 – кезметте | 2 – кезметте | 3 – кезметте |
| | | | | | | | | | |
| | 2013/2014 | | | | | | | | |
| Кыргыз Республикасы | 659 718 | 354 565 | 12 840 | 209 848 | 119 882 | 9 251 | 449 870 | 234 683 | 3 589 |
| Баткен облусу | 60 007 | 30 981 | 251 | 18 246 | 8 491 | - | 41 761 | 22 490 | 251 |
| Жалал-Абад облусу | 128 205 | 72 321 | 2 809 | 29 510 | 13 481 | 1 647 | 98 695 | 58 840 | 1 162 |
| Ысык-Көл облусу | 56 925 | 27 943 | 405 | 12 414 | 8 728 | 405 | 44 511 | 19 215 | - |
| Нарын облусу | 36 154 | 19 035 | 153 | 4 172 | 3 495 | - | 31 982 | 15 540 | 153 |
| Ош облусу | 136 236 | 80 084 | 2 560 | 12 283 | 7 655 | 1 209 | 123 953 | 72 429 | 1 351 |
| Талас облусу | 29 032 | 17 469 | 23 | 4 692 | 2 716 | - | 24 340 | 14 753 | 23 |
| Чүй облусу | 107 453 | 39 296 | 1 803 | 22 825 | 7 880 | 1 154 | 84 628 | 31 416 | 649 |
| Бишкек ш. | 71 859 | 48 797 | 4 643 | 71 859 | 48 797 | 4 643 | - | - | - |
| Ош ш. | 33 847 | 18 639 | 193 | 33 847 | 18 639 | 193 | - | - | - |

8.18 таблицасы: Аймак жана билим деңгээли боюнча күндүзгү жалпы билим берүүчү уюмдарда мугалимдердин саны
(адам)

| | Мугалимдердин саны (башка жерде кошумча иштеген адамдардын кошпогондо) | алардын ичинен аялдар | анын ичинен билимдүүлөрү | | | | |
|----------------------------|--|-----------------------|--------------------------|---------------------------|---------------|---------------------------|--------------|
| | | | жогорку кесиптик | бүтпөгөн жогорку кесиптик | орто кесиптик | алардын ичинен педагогдук | жалпы орто |
| | | | 2009/2010 | | | | |
| Кыргыз Республикасы | 71 172 | 58 660 | 57 827 | 4 895 | 7 391 | 6 514 | 1 059 |
| Баткен облусу | 6 614 | 4 871 | 5 384 | 548 | 531 | 474 | 151 |
| Жалал-Абад облусу | 14 293 | 11 539 | 10 872 | 1 219 | 1 896 | 1 682 | 306 |
| Ысык-Көл облусу | 6 867 | 5 797 | 5 863 | 250 | 724 | 704 | 30 |
| Нарын облусу | 5 703 | 4 567 | 4 804 | 346 | 530 | 525 | 23 |
| Ош облусу | 16 609 | 13 370 | 12 878 | 1 443 | 2 159 | 1 977 | 129 |
| Талас облусу | 3 746 | 3 079 | 3 080 | 265 | 351 | 246 | 50 |
| Чүй облусу | 8 047 | 7 115 | 6 450 | 453 | 823 | 584 | 321 |
| Бишкек ш. | 6 493 | 5 833 | 6 004 | 209 | 247 | 192 | 33 |
| Ош ш. | 2 800 | 2 489 | 2 492 | 162 | 130 | 130 | 16 |
| | | | 2010/2011 | | | | |
| Кыргыз Республикасы | 69 062 | 56 907 | 56 816 | 4 451 | 6 915 | 6 201 | 880 |
| Баткен облусу | 6 487 | 4 729 | 5 323 | 532 | 527 | 472 | 105 |
| Жалал-Абад облусу | 13 674 | 11 080 | 10 622 | 1059 | 1 783 | 1 680 | 210 |
| Ысык-Көл облусу | 6 781 | 5 720 | 5 857 | 205 | 672 | 634 | 47 |
| Нарын облусу | 5 647 | 4 543 | 4 822 | 321 | 486 | 463 | 18 |
| Ош облусу | 16 112 | 12 986 | 12 710 | 1 308 | 1 984 | 1 891 | 110 |
| Талас облусу | 3 647 | 3 032 | 3 015 | 266 | 310 | 224 | 56 |
| Чүй облусу | 7 711 | 6 796 | 6 270 | 400 | 751 | 498 | 290 |
| Бишкек ш. | 6 481 | 5 775 | 5 964 | 216 | 268 | 209 | 33 |
| Ош ш. | 2 522 | 2 246 | 2 233 | 144 | 134 | 130 | 11 |

ЖАЛПЫ ОРТО БИЛИМ БЕРҮҮ

| | | | | | | | (уландысы) |
|----------------------------|--|-----------------------|--------------------------|---------------------------|---------------|---------------------------|------------|
| | Мугалимдердин саны (башка жерде кошумча иштеген адамдардын кошпогондо) | алардын ичинен аялдар | анын ичинен билимдүүлөрү | | | | |
| | | | жогорку кесиптик | бүтпөгөн жогорку кесиптик | орто кесиптик | алардын ичинен педагогдук | жалпы орто |
| 2011/2012 | | | | | | | |
| Кыргыз Республикасы | 75 502 | 62 424 | 63 155 | 4 331 | 7 162 | 6 440 | 854 |
| Баткен облусу | 7 084 | 5 245 | 5 986 | 471 | 555 | 497 | 72 |
| Жалал-Абад облусу | 15 444 | 12 592 | 12 346 | 1 071 | 1 812 | 1 707 | 215 |
| Ысык-Көл облусу | 6 959 | 5 883 | 6 058 | 172 | 684 | 649 | 45 |
| Нарын облусу | 5 818 | 4 697 | 5 001 | 312 | 489 | 461 | 16 |
| Ош облусу | 17 089 | 13 796 | 13 813 | 1 208 | 1 953 | 1 872 | 115 |
| Талас облусу | 3 915 | 3 227 | 3 282 | 253 | 329 | 217 | 51 |
| Чүй облусу | 8 856 | 7 796 | 7 175 | 464 | 921 | 670 | 296 |
| Бишкек ш. | 7 433 | 6 623 | 6 865 | 244 | 294 | 265 | 30 |
| Ош ш. | 2 904 | 2 565 | 2 629 | 136 | 125 | 102 | 14 |
| 2012/2013 | | | | | | | |
| Кыргыз Республикасы | 75 656 | 62 494 | 64 053 | 3 816 | 7 105 | 6 185 | 682 |
| Баткен облусу | 7 195 | 5 319 | 6 237 | 384 | 545 | 514 | 29 |
| Жалал-Абад облусу | 15 347 | 12 449 | 12 411 | 912 | 1 816 | 1 701 | 208 |
| Ысык-Көл облусу | 7 030 | 5 915 | 6 103 | 219 | 678 | 656 | 30 |
| Нарын облусу | 5 764 | 4 634 | 5 008 | 284 | 467 | 367 | 5 |
| Ош облусу | 17 018 | 13 727 | 14 090 | 1 008 | 1 843 | 1 746 | 77 |
| Талас облусу | 3 889 | 3 215 | 3 256 | 242 | 357 | 150 | 34 |
| Чүй облусу | 9 043 | 7 967 | 7 371 | 448 | 949 | 644 | 275 |
| Бишкек ш. | 7 463 | 6 693 | 6 897 | 234 | 317 | 290 | 15 |
| Ош ш. | 2 907 | 2 575 | 2 680 | 85 | 133 | 117 | 9 |
| 2013/2014 | | | | | | | |
| Кыргыз Республикасы | 74 407 | 61 817 | 63 356 | 3 413 | 6 990 | 6 198 | 648 |
| Баткен облусу | 7 110 | 5 318 | 6 220 | 299 | 530 | 470 | 61 |
| Жалал-Абад облусу | 14 882 | 12 181 | 12 131 | 775 | 1 807 | 1 638 | 169 |
| Ысык-Көл облусу | 6 820 | 5 741 | 5 934 | 224 | 633 | 598 | 29 |
| Нарын облусу | 5 743 | 4 626 | 5 018 | 274 | 439 | 416 | 12 |
| Ош облусу | 17 269 | 14 072 | 14 414 | 871 | 1 890 | 1 818 | 94 |
| Талас облусу | 3 679 | 3 063 | 3 083 | 234 | 326 | 159 | 36 |
| Чүй облусу | 8 869 | 7 859 | 7 285 | 416 | 945 | 749 | 223 |
| Бишкек ш. | 7 237 | 6 469 | 6 684 | 238 | 293 | 244 | 22 |
| Ош ш. | 2 798 | 2 488 | 2 587 | 82 | 127 | 106 | 2 |

Орто билим берүүнүн реформаларын ишке ашырууда жалпы билим берүүчү мектептердин педагогикалык кадрлары өзгөчө ролду ойнойт, 2009-ж. салыштырмалуу алардын саны дээрлик 4,5 процентке көбөйдү. 2013/2014-окуу жылынын башында республикада 74 миң ашык мугалим иштейт, алардын ичинен 85 процент жогорку билимдүү, 9 процент - орто билимдүү, 4 процентке чейин бүтпөгөн жогорку билимдүү мугалимдер иштейт. Мамлекеттик жалпы билим берүүчү мектептерде бир мугалимге орточо эсеп менен 14 окуучу туура келди, шаар жерлеринде – 16 окуучу, ал эми айыл жерлеринде – 12 окуучу. Менчик мектептерде бул көрсөткүч абдан төмөн - класстагы бир мугалимге 9 бала таандык. Менчиктин ар түрдүү формасындагы ар кайсы чөлкөмдөрдө жана мектептерде мындай катыш бирдей эмес.

8.19 таблицасы: Шаар жана айыл жерлери боюнча күндүзгү жалпы билим берүүчү уюмдарда педагогикалык персоналдын санын бөлүштүрүү (башка жерде кошумча иштеген адамдарды кошпогондо)
(окуу жылынын башына карата, адам)

| | 2009/2010 | 2010/2011 | 2011/2012 | 2012/2013 | 2013/2014 |
|---|---------------|---------------|---------------|---------------|---------------|
| Бардыгы | | | | | |
| Уюмдардын бардык мугалимдери (жетекчини кошкондо) | 71 172 | 69 092 | 75 502 | 75 656 | 74 407 |
| анын ичинде: | | | | | |
| башталгыч жана толук эмес орто уюмдардын директорлору | 317 | 326 | 334 | 353 | 321 |
| орто уюмдардын директорлору | 1 855 | 1 861 | 1 871 | 1 844 | 1 903 |
| башталгыч уюмдардын директорлорунун орун басарлары | 193 | 217 | 221 | 234 | 213 |
| толук эмес орто мектептердин директорлорунун орун басарлары | 2 630 | 2 622 | 2 638 | 2 566 | 2 641 |
| директорлордун тарбия иши боюнча орун басарлары | 1 707 | 1 919 | 2 009 | 2 146 | 2 004 |
| 1-4 - класстын мугалимдери (мектеп жетекчилерин кошпогондо) | 16 089 | 15 691 | 16 959 | 17 072 | 17 175 |
| 5-11(12) класстын мугалимдери (мектеп жетекчилерин кошпогондо) | 40 507 | 38 822 | 43 227 | 43 042 | 41 809 |
| музыка, ыр, сүрөт, черчение, дене тарбия жана кол эмгек мугалимдери | 7 874 | 7 604 | 8 243 | 8 399 | 8 341 |
| Шаар жерлери | | | | | |
| Уюмдардын бардык мугалимдери (жетекчини кошкондо) | 18 110 | 17 809 | 20 004 | 20 009 | 19 366 |
| анын ичинде: | | | | | |
| башталгыч жана толук эмес орто уюмдардын директорлору | 39 | 41 | 39 | 41 | 42 |
| орто уюмдардын директорлору | 382 | 396 | 408 | 394 | 424 |
| башталгыч уюмдардын директорлорунун орун басарлары | 34 | 41 | 34 | 35 | 32 |
| толук эмес орто мектептердин директорлорунун орун басарлары | 857 | 848 | 836 | 789 | 816 |
| директорлордун тарбия иши боюнча орун басарлары | 384 | 393 | 447 | 500 | 423 |
| 1-4 - класстын мугалимдери (мектеп жетекчилерин кошпогондо) | 3 704 | 3 689 | 4 176 | 4 322 | 4 305 |
| 5-11(12) класстын мугалимдери (мектеп жетекчилерин кошпогондо) | 10 753 | 10 416 | 11 937 | 11 840 | 11 240 |
| музыка, ыр, сүрөт, черчение, дене тарбия жана кол эмгек мугалимдери | 1 957 | 1 985 | 2 127 | 2 088 | 2 084 |
| Айыл жерлери | | | | | |
| Уюмдардын бардык мугалимдери (жетекчини кошкондо) | 53 062 | 51 253 | 55 498 | 55 647 | 55 041 |
| анын ичинде: | | | | | |
| башталгыч жана толук эмес орто уюмдардын директорлору | 278 | 285 | 295 | 312 | 279 |
| орто уюмдардын директорлору | 1 473 | 1 465 | 1 463 | 1 450 | 1 479 |
| башталгыч уюмдардын директорлорунун орун басарлары | 159 | 176 | 187 | 199 | 181 |
| толук эмес орто мектептердин директорлорунун орун басарлары | 1 773 | 1 774 | 1 802 | 1 777 | 1 825 |
| директорлордун тарбия иши боюнча орун басарлары | 1 323 | 1 526 | 1 562 | 1 646 | 1 581 |
| 1-4 - класстын мугалимдери (мектеп жетекчилерин кошпогондо) | 12 385 | 12 002 | 12 783 | 12 750 | 12 870 |
| 5-11(12) класстын мугалимдери (мектеп жетекчилерин кошпогондо) | 29 754 | 28 406 | 31 290 | 31 202 | 30 569 |
| музыка, ыр, сүрөт, черчение, дене тарбия жана кол эмгек мугалимдери | 5 917 | 5 619 | 6 116 | 6 311 | 6 257 |

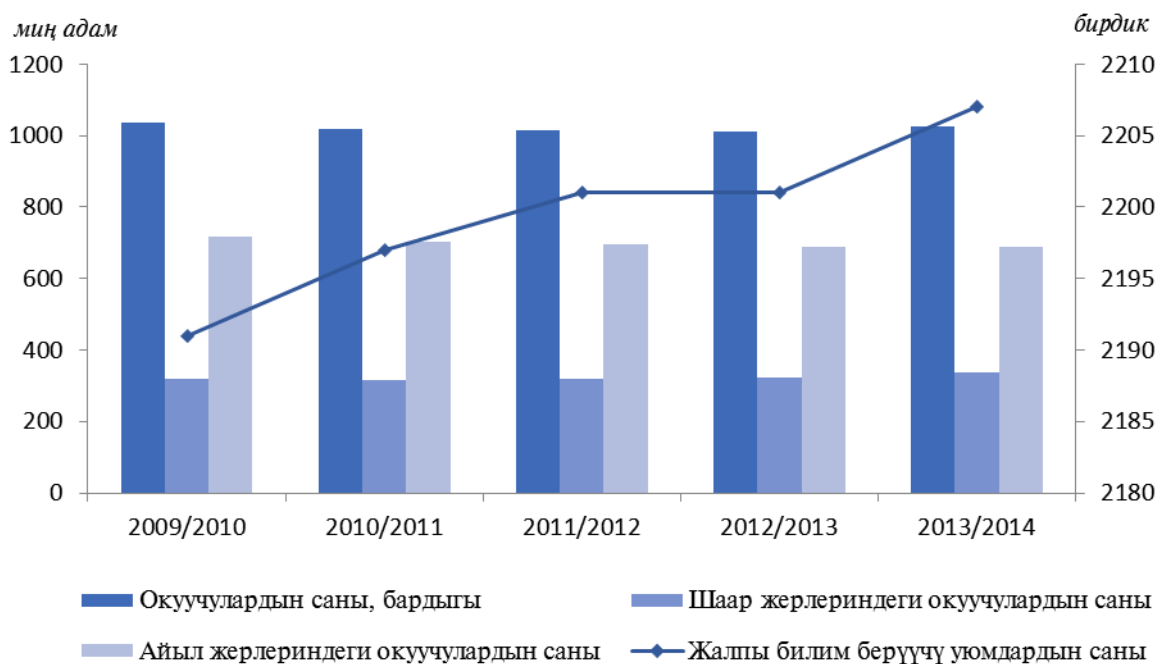
8.20 таблицасы: Аймак жана эмгек стажы боюнча күндүзгү жалпы билим берүүчү уюмдарда мугалимдердин саны
(окуу жылынын башына карата, адам)

| | Мугалимдердин саны (башка жерде кошумча иштеген адамдардын кошпогондо) | Эмгек стажы бар мугалимдердин саны: | | | |
|----------------------------|---|-------------------------------------|---------------|--------------|---------------|
| | | 5 жылдан аз | 5-10 жыл | 11-15 жыл | 15 жылдан көп |
| 2009/2010 | | | | | |
| Кыргыз Республикасы | 71 172 | 13 467 | 12 200 | 9 140 | 36 365 |
| Баткен облусу | 6 614 | 1 673 | 1 258 | 786 | 2 897 |
| Жалал-Абад облусу | 14 293 | 2 799 | 2 745 | 1 789 | 6 960 |
| Ысык-Көл облусу | 6 867 | 1 071 | 1 079 | 761 | 3 956 |
| Нарын облусу | 5 703 | 969 | 1 118 | 790 | 2 826 |
| Ош облусу | 16 609 | 3 313 | 2 781 | 2 079 | 8 436 |
| Талас облусу | 3 746 | 660 | 625 | 441 | 2 020 |
| Чүй облусу | 8 047 | 1 318 | 1 110 | 956 | 4 663 |
| Бишкек ш. | 6 493 | 1 128 | 1 015 | 1 141 | 3 209 |
| Ош ш. | 2 800 | 536 | 469 | 397 | 1 398 |
| 2010/2011 | | | | | |
| Кыргыз Республикасы | 69 062 | 12 381 | 11 103 | 8 454 | 37 124 |
| Баткен облусу | 6 487 | 1 584 | 1 192 | 823 | 2 888 |
| Жалал-Абад облусу | 13 674 | 2 466 | 2 187 | 1 668 | 7 353 |
| Ысык-Көл облусу | 6 781 | 980 | 1 077 | 746 | 3 978 |
| Нарын облусу | 5 647 | 955 | 1 144 | 689 | 2 859 |
| Ош облусу | 16 112 | 3 080 | 2 587 | 1 895 | 8 550 |
| Талас облусу | 3 647 | 668 | 591 | 428 | 1 960 |
| Чүй облусу | 7 711 | 1 169 | 1 045 | 855 | 4 642 |
| Бишкек ш. | 6 481 | 1 051 | 921 | 1 028 | 3 481 |
| Ош ш. | 2 522 | 428 | 359 | 322 | 1 413 |
| 2011/2012 | | | | | |
| Кыргыз Республикасы | 75 502 | 15 611 | 12 409 | 9 025 | 38 457 |
| Баткен облусу | 7 084 | 1 817 | 1 342 | 898 | 3 027 |
| Жалал-Абад облусу | 15 444 | 3 190 | 2 549 | 1 729 | 7 976 |
| Ысык-Көл облусу | 6 959 | 1 221 | 1 067 | 680 | 3 991 |
| Нарын облусу | 5 818 | 1 049 | 1 160 | 688 | 2 921 |
| Ош облусу | 17 089 | 3 519 | 2 884 | 2 091 | 8 595 |
| Талас облусу | 3 915 | 769 | 685 | 459 | 2 002 |
| Чүй облусу | 8 856 | 1 785 | 1 210 | 950 | 4 911 |
| Бишкек ш. | 7 433 | 1 661 | 1 090 | 1 091 | 3 591 |
| Ош ш. | 2 904 | 600 | 422 | 439 | 1 443 |
| 2012/2013 | | | | | |
| Кыргыз Республикасы | 75656 | 15459 | 12246 | 9501 | 38450 |
| Баткен облусу | 7195 | 1707 | 1415 | 979 | 3094 |
| Жалал-Абад облусу | 15347 | 3250 | 2541 | 1865 | 7691 |
| Ысык-Көл облусу | 7030 | 1219 | 1110 | 711 | 3990 |
| Нарын облусу | 5764 | 1048 | 1099 | 831 | 2786 |
| Ош облусу | 17018 | 3387 | 2725 | 2182 | 8724 |
| Талас облусу | 3889 | 785 | 683 | 496 | 1925 |
| Чүй облусу | 9043 | 1894 | 1177 | 993 | 4979 |
| Бишкек ш. | 7463 | 1577 | 1087 | 1042 | 3757 |
| Ош ш. | 2907 | 592 | 409 | 402 | 1504 |

ЖАЛПЫ ОРТО БИЛИМ БЕРҮҮ

| | Мугалимдердин саны (башка жерде кошумча иштеген адамдардын кошпогондо) | (уландысы) | | | |
|----------------------------|---|-------------------------------------|---------------|--------------|---------------|
| | | Эмгек стажы бар мугалимдердин саны: | | | |
| | | 5 жылдан аз | 5-10 жыл | 11-15 жыл | 15 жылдан көп |
| 2013/2014 | | | | | |
| Кыргыз Республикасы | 74 407 | 14 676 | 11 974 | 9 473 | 38 284 |
| Баткен облусу | 7 110 | 1 625 | 1 393 | 968 | 3 124 |
| Жалал-Абад облусу | 14 882 | 2 846 | 2 400 | 1 881 | 7 755 |
| Ысык-Көл облусу | 6 820 | 1 174 | 1 044 | 715 | 3 887 |
| Нарын облусу | 5 743 | 998 | 1 076 | 768 | 2 901 |
| Ош облусу | 17 269 | 3 455 | 2 764 | 2 344 | 8 706 |
| Талас облусу | 3 679 | 749 | 606 | 497 | 1 827 |
| Чүй облусу | 8 869 | 1 792 | 1 223 | 943 | 4 911 |
| Бишкек ш. | 7 237 | 1 488 | 1 055 | 1 010 | 3 684 |
| Ош ш. | 2 798 | 549 | 413 | 347 | 1 489 |

8.1 графиги: Күндүзгү жалпы билим берүүчү уюмдар жана алардагы окуучулардын саны
(окуу жылынын башына карата)



8.21 таблицасы: Шаар жана айыл жерлери боюнча жалпы билим берүүчү уюмдар тарабынан окуучуларды бүтүрүп чыгаруу
(окуу жылынын башына карата, адам)

| | Бардык бүтүрүүчүлөр | алардын ичинен кыздар | анын ичинде: | | | | | толук орто мектепти | алардын ичинен кыздар |
|---------------------|---------------------|-----------------------|--------------------|-----------------------|------------------|-----------------------|--------|---------------------|-----------------------|
| | | | башталгыч мектепти | алардын ичинен кыздар | негизги мектепти | алардын ичинен кыздар | | | |
| Бардыгы | | | | | | | | | |
| 2009 | 259 248 | 130 526 | 97 822 | 47 923 | 98 906 | 49 137 | 62 520 | 33 466 | |
| 2010 | 255 103 | 127 561 | 95 014 | 46 375 | 102 525 | 50 492 | 57 564 | 30 694 | |
| 2011 | 249 466 | 124 565 | 91 828 | 44 587 | 100 935 | 49 926 | 56 703 | 30 052 | |
| 2012 | 242 115 | 120 373 | 91 814 | 45 131 | 94 422 | 46 052 | 55 879 | 29 190 | |
| 2013 | 240 913 | 118 987 | 96 021 | 46 367 | 92 124 | 44 772 | 52 768 | 27 848 | |
| Шаар жерлери | | | | | | | | | |
| 2009 | 76 518 | 39 000 | 29 562 | 14 632 | 30 574 | 15 339 | 16 382 | 9 029 | |
| 2010 | 76 899 | 38 912 | 29 674 | 14 591 | 32 048 | 16 088 | 15 177 | 8 233 | |
| 2011 | 74 823 | 37 988 | 28 595 | 13 988 | 30 741 | 15 537 | 15 487 | 8 463 | |
| 2012 | 72 064 | 36 503 | 28 917 | 14 388 | 28 247 | 14 157 | 14 900 | 7 958 | |
| 2013 | 72 900 | 36 832 | 30 705 | 15 155 | 28 019 | 13 885 | 14 176 | 7 792 | |
| Айыл жерлери | | | | | | | | | |
| 2009 | 182 730 | 91 526 | 68 260 | 33 291 | 68 332 | 33 798 | 46 138 | 24 437 | |
| 2010 | 178 204 | 88 669 | 65 340 | 31 784 | 70 477 | 34 424 | 42 387 | 22 461 | |
| 2011 | 174 643 | 86 577 | 63 233 | 30 599 | 70 194 | 34 389 | 41 216 | 21 589 | |
| 2012 | 170 051 | 83 870 | 62 897 | 30 743 | 66 175 | 31 895 | 40 979 | 21 232 | |
| 2013 | 168 013 | 82 155 | 65 316 | 31 212 | 64 105 | 30 887 | 38 592 | 20 056 | |

8.22 таблицасы: Аймак боюнча жалпы билим берүүчү кечки уюмдар¹
(окуу жылынын башына карата)

| | 2009/2010 | 2010/2011 | 2011/2012 | 2012/2013 | 2013/2014 |
|----------------------------|-----------|-----------|-----------|-----------|-----------|
| Кыргыз Республикасы | 21 | 23 | 33 | 23 | 9 |
| Жалал-Абад облусу | 2 | 1 | 2 | 2 | 2 |
| Ош облусу | 2 | 2 | 3 | 3 | 3 |
| Чүй облусу | 3 | 2 | 8 | 2 | 2 |
| Бишкек ш. | 3 | 3 | 3 | 3 | 2 |
| Ош ш. | 11 | 15 | 17 | 13 | - |

¹Күндүзгү жалпы билим берүүчү уюмдардын эсепке албаганда, аларда күндүзгү окуу класстары, кечки окуу группалар, иштеген жаштар үчүн окутуу-консультация берүүчү пункттар ачылган.

8.23 таблицасы: Аймак боюнча жалпы билим берүүчү кечки уюмдардагы окуучулардын саны¹
(окуу жылынын башына карата, адам)

| | 2009/2010 | 2010/2011 | 2011/2012 | 2012/2013 | 2013/2014 |
|----------------------------|-----------|-----------|-----------|-----------|-----------|
| Кыргыз Республикасы | | | | | |
| Окуучулардын саны | 3882 | 4495 | 6393 | 4919 | 2551 |
| алардын ичинен кыздар | 1823 | 1525 | 2586 | 1985 | 1082 |
| Жалал-Абад облусу | | | | | |
| Окуучулардын саны | 286 | 50 | 315 | 180 | 167 |
| алардын ичинен кыздар | 143 | 27 | 190 | 71 | 75 |
| Ош облусу | | | | | |
| Окуучулардын саны | 172 | 181 | 322 | 526 | 598 |
| алардын ичинен кыздар | 32 | 73 | 68 | 247 | 266 |
| Чүй облусу | | | | | |
| Окуучулардын саны | 1611 | 1855 | 2898 | 2019 | 1345 |
| алардын ичинен кыздар | 615 | 780 | 1085 | 771 | 557 |
| Бишкек ш. | | | | | |
| Окуучулардын саны | 537 | 528 | 530 | 474 | 441 |
| алардын ичинен кыздар | 240 | 244 | 240 | 230 | 184 |
| Ош ш. | | | | | |
| Окуучулардын саны | 1276 | 1881 | 2328 | 1720 | - |
| алардын ичинен кыздар | 793 | 401 | 1003 | 666 | - |

¹ Кечки мектептерде окугандардын санына күндүзгү окуу класстарында окугандар жана иштеген жаштар үчүн окутуу-консультация берүүчү пункттар кирет.

8.24 таблицасы: Аймак боюнча мектеп-интернаттар жана алардагы окуучулардын саны
(окуу жылынын башына карата)

| | 2009/2010 | 2010/2011 | 2011/2012 | 2012/2013 | 2013/2014 |
|----------------------------|-----------|-----------|-----------|-----------|-----------|
| Кыргыз Республикасы | | | | | |
| Интернаттардын саны | 67 | 67 | 66 | 67 | 65 |
| алардагы окуучулар, адам | 18 083 | 18 037 | 18 545 | 19 340 | 19 655 |
| Баткен облусу | | | | | |
| Интернаттардын саны | 6 | 6 | 7 | 7 | 6 |
| алардагы окуучулар, адам | 1 470 | 1 488 | 1 592 | 1 536 | 1 300 |
| Жалал-Абад облусу | | | | | |
| Интернаттардын саны | 9 | 9 | 9 | 10 | 9 |
| алардагы окуучулар, адам | 3 597 | 3 481 | 3 654 | 3 893 | 4 037 |
| Ысык-Көл облусу | | | | | |
| Интернаттардын саны | 1 | 1 | 1 | 1 | 1 |
| алардагы окуучулар, адам | 264 | 282 | 318 | 368 | 427 |
| Нарын облусу | | | | | |
| Интернаттардын саны | 3 | 3 | 3 | 3 | 3 |
| алардагы окуучулар, адам | 1 169 | 1 242 | 1 188 | 1 228 | 1 184 |
| Ош облусу | | | | | |
| Интернаттардын саны | 11 | 11 | 9 | 9 | 9 |
| алардагы окуучулар, адам | 2 442 | 2 411 | 2 124 | 2 194 | 2 274 |
| Талас облусу | | | | | |
| Интернаттардын саны | 7 | 6 | 7 | 7 | 7 |
| алардагы окуучулар, адам | 1 246 | 1 225 | 1 963 | 2 193 | 2 403 |
| Чүй облусу | | | | | |
| Интернаттардын саны | 15 | 15 | 16 | 16 | 16 |
| алардагы окуучулар, адам | 2 638 | 2 660 | 2 862 | 2 941 | 2 938 |
| Бишкек ш. | | | | | |
| Интернаттардын саны | 9 | 10 | 8 | 8 | 8 |
| алардагы окуучулар, адам | 3 094 | 3 274 | 2 512 | 2 399 | 2 394 |
| Ош ш. | | | | | |
| Интернаттардын саны | 6 | 6 | 6 | 6 | 6 |
| алардагы окуучулар, адам | 2 163 | 1974 | 2332 | 2588 | 2 698 |

Жетим балдар жана ата-энесинин кароосунан калган балдар үчүн атайын мектеп-интернаттары, балдар үйлөрү, балдар арасындагы коркунучтуу топтор, өнүгүүсү жетишпеген балдардын тийиштүү билим алуусуна колдоо көрсөтөт. 2013-ж. республикада үй бүлөлүк түрдөгү 18 үй иштейт, ал жерде 339 бала жашап, окуйт. Балдардын мындай контингентин окутууда билим жана тарбия берүүнүн адаттагы ыкмаларды пайдалануудан тышкары, альтернативдик формалар да колдонула баштады, алар коомдук тарбия берүү менен балдарды толук камтууга кыйла көмөк көрсөтүшөт. Бир нече жылдын ичинде республикада, эл аралык тажрыйбада көптөн бери кабыл алынган, балдарды инклюзивдик окутуу ийгиликтүү ишке киргизилип жатат, башкача айтканда, атайын талаптарга муктаж балдарды (акылы кем же дене мүчөлөрү өнүкпөгөн) массалык жалпы билим берүүчү мектептерге киргизүү.

8.25 таблицасы: Аймак, шаар жана айыл жерлери боюнча мектеп-интернаттагы окуучулардын саны

(окуу жылынын башына карата, адам)

| | 2009/2010 | 2010/2011 | 2011/2012 | 2012/2013 | 2013/2014 |
|----------------------------|---------------|---------------|---------------|---------------|---------------|
| Кыргыз Республикасы | 18 083 | 18 037 | 18 545 | 19 340 | 19 655 |
| шаар жерилери | 11 255 | 11 351 | 11 201 | 11 843 | 12 296 |
| айыл жерилери | 6 828 | 6 686 | 7 344 | 7 497 | 7 359 |
| Баткен облусу | 1 470 | 1 488 | 1 592 | 1 536 | 1 300 |
| шаар жерилери | 1 017 | 1 050 | 1 125 | 1 133 | 1 115 |
| айыл жерилери | 453 | 438 | 467 | 403 | 185 |
| Жалал-Абад облусу | 3 597 | 3 481 | 3 654 | 3 893 | 4 037 |
| шаар жерилери | 2 585 | 2 528 | 2 617 | 2 835 | 2 951 |
| айыл жерилери | 1 012 | 953 | 1 037 | 1 058 | 1 086 |
| Ысык-Көл облусу | 264 | 282 | 318 | 368 | 427 |
| шаар жерилери | - | - | - | - | - |
| айыл жерилери | 264 | 282 | 318 | 368 | 427 |
| Нарын облусу | 1 169 | 1 242 | 1 188 | 1 228 | 1 184 |
| шаар жерилери | 544 | 584 | 547 | 572 | 577 |
| айыл жерилери | 625 | 658 | 641 | 656 | 607 |
| Ош облусу | 2 442 | 2 411 | 2 124 | 2 194 | 2 274 |
| шаар жерилери | 296 | 287 | 280 | 264 | 294 |
| айыл жерилери | 2 146 | 2 124 | 1 844 | 1 930 | 1 980 |
| Талас облусу | 1 246 | 1 225 | 1 963 | 2 193 | 2 403 |
| шаар жерилери | 660 | 734 | 817 | 948 | 1 098 |
| айыл жерилери | 586 | 491 | 1 146 | 1 245 | 1 305 |
| Чүй облусу | 2 638 | 2 660 | 2 862 | 2 941 | 2 938 |
| шаар жерилери | 896 | 920 | 971 | 1 104 | 1 169 |
| айыл жерилери | 1 742 | 1 740 | 1 891 | 1 837 | 1 769 |
| Бишкек ш. | 3 094 | 3 274 | 2 512 | 2 399 | 2 394 |
| Ош ш. | 2 163 | 1 974 | 2 332 | 2 588 | 2 698 |

8.26 таблицасы: Аймак боюнча жетим балдар жана ата-энесинин кароосунан калган балдар үчүн мектеп-интернаттары жана алардагы окуучулардын саны

| | 2009 | 2010 | 2011 | 2012 | 2013 |
|----------------------------|------|------|------|------|------|
| Кыргыз Республикасы | | | | | |
| Мектеп-интернаттардын саны | 4 | 4 | 4 | 4 | 4 |
| алардагы окуучулар, адам | 576 | 533 | 526 | 506 | 629 |
| Баткен облусу | | | | | |
| Мектеп-интернаттардын саны | 1 | 1 | 1 | 1 | - |
| алардагы окуучулар, адам | 62 | 52 | 56 | 50 | - |
| Ош облусу | | | | | |
| Мектеп-интернаттардын саны | 1 | 1 | 1 | 1 | 1 |
| алардагы окуучулар, адам | 179 | 180 | 184 | 181 | 185 |
| Чүй облусу | | | | | |
| Мектеп-интернаттардын саны | 2 | 2 | 2 | 2 | 2 |
| алардагы окуучулар, адам | 335 | 301 | 286 | 276 | 339 |
| Бишкек ш. | | | | | |
| Мектеп-интернаттардын саны | - | - | - | - | 1 |
| алардагы окуучулар, адам | - | - | - | - | 105 |

8.27 таблицасы: Аймак, жаш курактык топтору жана жынысы боюнча жетим балдар жана ата-энесинин кароосунан калган балдар үчүн мектеп-интернаттагы окуучулардын саны

| | Окуучулардын саны – бардыгы, адам | жынысы боюнча | | курактык топтор боюнча | | |
|----------------------------|-----------------------------------|---------------|--------|------------------------|----------|------------------------|
| | | эркек балдар | кыздар | 6 жашка чейин | 7-15 жаш | 16 жаш жана андан улуу |
| Кыргыз Республикасы | | | | | | |
| 2009 | 576 | 339 | 237 | 18 | 471 | 87 |
| 2010 | 533 | 303 | 230 | 13 | 436 | 84 |
| 2011 | 526 | 316 | 210 | 23 | 443 | 60 |
| 2012 | 506 | 310 | 196 | 27 | 410 | 69 |
| 2013 | 629 | 317 | 312 | 16 | 502 | 111 |
| Баткен облусу | | | | | | |
| 2009 | 62 | 44 | 18 | 5 | 52 | 5 |
| 2010 | 52 | 34 | 18 | 5 | 42 | 5 |
| 2011 | 56 | 31 | 25 | 6 | 47 | 3 |
| 2012 | 50 | 27 | 23 | 4 | 37 | 9 |
| 2013 | - | - | - | - | - | - |
| Ош облусу | | | | | | |
| 2009 | 179 | 102 | 77 | 2 | 138 | 39 |
| 2010 | 180 | 97 | 83 | 2 | 157 | 21 |
| 2011 | 184 | 99 | 85 | 12 | 158 | 14 |
| 2012 | 181 | 102 | 79 | 18 | 141 | 22 |
| 2013 | 185 | 104 | 81 | 10 | 153 | 22 |
| Чүй облусу | | | | | | |
| 2009 | 335 | 193 | 142 | 11 | 281 | 43 |
| 2010 | 301 | 172 | 129 | 6 | 237 | 58 |
| 2011 | 286 | 186 | 100 | 5 | 238 | 43 |
| 2012 | 275 | 181 | 94 | 5 | 232 | 38 |
| 2013 | 339 | 213 | 126 | 6 | 272 | 61 |
| Бишкек ш. | | | | | | |
| 2009-2012 | - | - | - | - | - | - |
| 2013 | 105 | - | 105 | - | 77 | 28 |

8.28 таблицасы: Ден соолугунун мүмкүнчүлүктөрү чектелген балдар үчүн жалпы билим берүүчү уюмдар жана алардагы окуучулардын саны
(окуу жылынын башына карата)

| | 2009/2010 | 2010/2011 | 2011/2012 | 2012/2013 | 2013/2014 |
|---|--------------|--------------|--------------|--------------|--------------|
| Мүмкүнчүлүктөрү чектелген балдар үчүн уюмдар, бардыгы | 20 | 20 | 20 | 20 | 19 |
| анын ичинде: | | | | | |
| акыл-эси кемчилдер үчүн (жардамчы) | 14 | 14 | 14 | 14 | 13 |
| сокурлар үчүн (чала көргөндөр) | 2 | 2 | 2 | 2 | 2 |
| дүлөйлөр үчүн (дүлөй-дудук) | 2 | 2 | 2 | 2 | 2 |
| жакшы укпагандар жана керендер (кулагы катуулар) үчүн | 1 | 1 | 1 | 1 | 1 |
| жакшы сүйлөй албаган балдар үчүн | 1 | 1 | 1 | 1 | 1 |
| Мүмкүнчүлүктөрү чектелген балдар үчүн уюмдардагы окуучулардын саны, адам | 2 978 | 2 924 | 3 075 | 3 018 | 2 843 |
| анын ичинде мектептерде: | | | | | |
| акыл-эси кемчилдер үчүн (жардамчы) | 1 689 | 1 643 | 1 717 | 1 693 | 1728 |
| сокурлар үчүн (чала көргөндөр) | 281 | 264 | 309 | 296 | 101 |
| дүлөйлөр үчүн (дүлөй-дудук) | 535 | 522 | 521 | 516 | 509 |
| жакшы укпагандар жана керендер (кулагы катуулар) үчүн | 194 | 218 | 246 | 246 | 232 |
| жакшы сүйлөй албаган балдар үчүн | 279 | 277 | 282 | 267 | 273 |
| Андан тышкары, күндүзгү жалпы билим берүүчү уюмдардагы мүмкүнчүлүктөрү чектелген балдар үчүн уюштурулган инклюзивдик – класстардагы (мектеп-интернаттардагы) | 67 | 39 | 45 | - | 120 |
| анын ичинде: | | | | | |
| акыл-эси кемчил балдар үчүн | - | - | - | - | - |
| психикалык өнүгүүсү кечендеген балдар үчүн | 67 | 39 | 45 | - | 120 |

8.29 таблицасы: Аймак, шаар жана айыл жерлери боюнча балдар үйү

| | 2009 | 2010 | 2011 | 2012 | 2013 |
|------------------------------|-------|------|------|------|------|
| Бардыгы | | | | | |
| Кыргыз Республикасы | | | | | |
| Балдар үйлөрүнүн саны | 20 | 17 | 16 | 14 | 13 |
| аларда тарбиялангандар, адам | 1 109 | 993 | 952 | 783 | 639 |
| Жалал-Абад облусу | | | | | |
| Балдар үйлөрүнүн саны | 3 | 3 | 2 | 2 | 2 |
| аларда тарбиялангандар, адам | 81 | 104 | 84 | 79 | 78 |
| Ысык-Көл облусу | | | | | |
| Балдар үйлөрүнүн саны | 4 | 4 | 4 | 4 | 4 |
| аларда тарбиялангандар, адам | 205 | 215 | 199 | 187 | 178 |
| Ош облусу | | | | | |
| Балдар үйлөрүнүн саны | 1 | 1 | - | - | - |
| аларда тарбиялангандар, адам | 60 | 60 | - | - | - |
| Чүй облусу | | | | | |
| Балдар үйлөрүнүн саны | 6 | 4 | 5 | 4 | 4 |
| аларда тарбиялангандар, адам | 386 | 296 | 330 | 261 | 248 |
| Бишкек ш. | | | | | |
| Балдар үйлөрүнүн саны | 6 | 5 | 5 | 4 | 3 |
| аларда тарбиялангандар, адам | 377 | 318 | 339 | 256 | 135 |
| Шаар жерлери | | | | | |
| Кыргыз Республикасы | | | | | |
| Балдар үйлөрүнүн саны | 11 | 8 | 7 | 6 | 6 |
| аларда тарбиялангандар, адам | 541 | 399 | 385 | 298 | 178 |
| Жалал-Абад облусу | | | | | |
| Балдар үйлөрүнүн саны | 2 | 2 | 1 | 1 | 1 |
| аларда тарбиялангандар, адам | 31 | 32 | 8 | 8 | 13 |
| Ысык-Көл облусу | | | | | |
| Балдар үйлөрүнүн саны | 1 | 1 | 1 | 1 | 1 |
| аларда тарбиялангандар, адам | 46 | 49 | 38 | 34 | 30 |
| Чүй облусу | | | | | |
| Балдар үйлөрүнүн саны | 2 | - | - | - | - |
| аларда тарбиялангандар, адам | 87 | - | - | - | - |
| Бишкек ш. | | | | | |
| Балдар үйлөрүнүн саны | 6 | 5 | 5 | 4 | 3 |
| аларда тарбиялангандар, адам | 377 | 318 | 339 | 256 | 135 |
| Айыл жерлери | | | | | |
| Кыргыз Республикасы | | | | | |
| Балдар үйлөрүнүн саны | 9 | 9 | 9 | 8 | 8 |
| аларда тарбиялангандар, адам | 568 | 594 | 567 | 485 | 461 |
| Жалал-Абад облусу | | | | | |
| Балдар үйлөрүнүн саны | 1 | 1 | 1 | 1 | 1 |
| аларда тарбиялангандар, адам | 50 | 72 | 76 | 71 | 65 |
| Ысык-Көл облусу | | | | | |
| Балдар үйлөрүнүн саны | 3 | 3 | 3 | 3 | 3 |
| аларда тарбиялангандар, адам | 159 | 166 | 161 | 153 | 148 |
| Ош облусу | | | | | |
| Балдар үйлөрүнүн саны | 1 | 1 | - | - | - |
| аларда тарбиялангандар, адам | 60 | 60 | - | - | - |
| Чүй облусу | | | | | |
| Балдар үйлөрүнүн саны | 4 | 4 | 5 | 4 | 4 |
| аларда тарбиялангандар, адам | 299 | 296 | 330 | 261 | 248 |

8.30 таблицасы: Аймак жана жаш курагы боюнча балдар үйүндөгү балдардын саны
(адам)

| | Балдардын саны - бардыгы | анын ичинде курактык топ боюнча | | | | | |
|----------------------------|--------------------------|---------------------------------|--------|--------------|--------|------------------------|--------|
| | | 6 жашка чейин | | 7-15 жаш | | 16 жаш жана андан улуу | |
| | | эркек балдар | кыздар | эркек балдар | кыздар | эркек балдар | кыздар |
| Кыргыз Республикасы | | | | | | | |
| 2009 | 1 109 | 94 | 103 | 367 | 372 | 61 | 112 |
| 2010 | 993 | 73 | 80 | 288 | 372 | 81 | 99 |
| 2011 | 952 | 114 | 71 | 275 | 348 | 55 | 89 |
| 2012 | 783 | 76 | 46 | 246 | 273 | 77 | 65 |
| 2013 | 639 | 79 | 48 | 242 | 184 | 48 | 38 |
| Жалал-Абад облусу | | | | | | | |
| 2009 | 81 | 1 | 2 | 42 | 26 | 7 | 3 |
| 2010 | 104 | 4 | 5 | 44 | 20 | 15 | 16 |
| 2011 | 84 | 2 | 4 | 43 | 24 | 5 | 6 |
| 2012 | 79 | 2 | - | 48 | 27 | 2 | - |
| 2013 | 78 | - | - | 49 | 29 | - | - |
| Ысык-Көл облусу | | | | | | | |
| 2009 | 205 | 5 | 7 | 90 | 45 | 35 | 23 |
| 2010 | 215 | 3 | 4 | 85 | 53 | 49 | 21 |
| 2011 | 199 | 3 | 5 | 89 | 45 | 34 | 23 |
| 2012 | 187 | 3 | 3 | 78 | 39 | 43 | 21 |
| 2013 | 178 | 3 | 1 | 71 | 36 | 26 | 41 |
| Ош облусу | | | | | | | |
| 2009 | 60 | 25 | 35 | - | - | - | - |
| 2010 | 60 | 15 | 16 | 18 | 11 | - | - |
| 2011 | - | - | - | - | - | - | - |
| 2012 | - | - | - | - | - | - | - |
| 2013 | - | - | - | - | - | - | - |
| Чүй облусу | | | | | | | |
| 2009 | 386 | 41 | 43 | 173 | 95 | 12 | 22 |
| 2010 | 296 | 40 | 43 | 107 | 73 | 10 | 23 |
| 2011 | 330 | 97 | 54 | 90 | 58 | 10 | 21 |
| 2012 | 261 | 62 | 33 | 59 | 51 | 24 | 23 |
| 2013 | 248 | 56 | 35 | 74 | 74 | 6 | 3 |
| Бишкек ш. | | | | | | | |
| 2009 | 377 | 21 | 17 | 62 | 206 | 7 | 64 |
| 2010 | 318 | 11 | 12 | 62 | 187 | 7 | 39 |
| 2011 | 339 | 12 | 8 | 53 | 221 | 6 | 39 |
| 2012 | 256 | 9 | 10 | 52 | 156 | 8 | 21 |
| 2013 | 135 | 20 | 12 | 48 | 45 | 1 | 9 |

8.31 таблицасы: **Аймак боюнча мектептен тышкаркы мекемелер***(окуу жылынын аягына карата)*

| | 2009 | 2010 | 2011 | 2012 | 2013 |
|--|-------|-------|-------|-------|-------|
| Кыргыз Республикасы | | | | | |
| мекемелердин ¹ саны | 144 | 126 | 145 | 125 | 106 |
| катышуучулардын ¹ саны (балдар), миң адам | 82,3 | 72,3 | 76,6 | 75,7 | 74,7 |
| кружоктордун ¹ саны, бирдик | 3 151 | 2 591 | 2 730 | 2 604 | 2 549 |
| Баткен облусу | | | | | |
| мекемелердин саны | 10 | 2 | 10 | 11 | 11 |
| катышуучулардын саны (балдар), миң адам | 4,8 | 1,0 | 4,5 | 6,0 | 6,2 |
| кружоктордун саны, бирдик | 251 | 50 | 240 | 190 | 278 |
| Жалал-Абад облусу | | | | | |
| мекемелердин саны | 37 | 44 | 42 | 39 | 27 |
| катышуучулардын саны (балдар), миң адам | 13,1 | 15,4 | 14,9 | 13,8 | 10,1 |
| кружоктордун саны, бирдик | 704 | 719 | 676 | 494 | 402 |
| Ысык-Көл облусу | | | | | |
| мекемелердин саны | 21 | 17 | 31 | 13 | 13 |
| катышуучулардын саны (балдар), миң адам | 4,6 | 7,2 | 5,2 | 4,4 | 4,0 |
| кружоктордун саны, бирдик | 252 | 196 | 167 | 157 | 125 |
| Нарын облусу | | | | | |
| мекемелердин саны | 9 | 11 | 12 | 7 | 7 |
| катышуучулардын саны (балдар), миң адам | 2,3 | 5,7 | 6,6 | 1,9 | 2,3 |
| кружоктордун саны, бирдик | 54 | 106 | 114 | 37 | 55 |
| Ош облусу | | | | | |
| мекемелердин саны | 15 | 14 | 12 | 19 | 16 |
| катышуучулардын саны (балдар), миң адам | 12,3 | 12,4 | 9,6 | 17,4 | 14,0 |
| кружоктордун саны, бирдик | 504 | 236 | 307 | 505 | 497 |
| Талас облусу | | | | | |
| мекемелердин саны | 9 | 10 | 10 | 9 | 9 |
| катышуучулардын саны (балдар), миң адам | 4,2 | 4,2 | 4,2 | 5,0 | 3,8 |
| кружоктордун саны, бирдик | 81 | 132 | 85 | 135 | 161 |
| Чүй облусу | | | | | |
| мекемелердин саны | 13 | 10 | 14 | 16 | 13 |
| катышуучулардын саны (балдар), миң адам | 7,1 | 5,8 | 7,7 | 8,1 | 6,4 |
| кружоктордун саны, бирдик | 255 | 209 | 278 | 309 | 269 |
| Бишкек ш. | | | | | |
| мекемелердин саны | 5 | 11 | 10 | 9 | 8 |
| катышуучулардын саны (балдар), миң адам | 9,5 | 11,5 | 18,9 | 16,8 | 25,5 |
| кружоктордун саны, бирдик | 335 | 498 | 755 | 723 | 701 |
| Ош ш. | | | | | |
| мекемелердин саны | 20 | 2 | 4 | 2 | 2 |
| катышуучулардын саны (балдар), миң адам | 17,0 | 2,4 | 5,0 | 2,3 | 2,4 |
| кружоктордун саны, бирдик | 311 | 61 | 108 | 54 | 61 |

¹ Республикалык мектептен тышкаркы мекемелерди кошкондо.

**8.32 таблицасы: Ата-энесинин кароосунан калган балдар жана өспүрүмдөрдүн саны
(аныкталган жана эсепке алынган)**

(адам)

| | Отчеттук жылда аныкталган жана эсепке алынган балдардын жана өспүрүмдөрдүн саны | анын ичинде | | Балдардын жалпы санын ичинен – тоголок жетим балдар | | |
|----------------------------|---|--------------|--------|---|--------------|--------|
| | | эркек балдар | кыздар | бардыгы | эркек балдар | кыздар |
| Кыргыз Республикасы | | | | | | |
| 2009 | 2 538 | 1 422 | 1 116 | 955 | 539 | 416 |
| 2010 | 2 726 | 1 434 | 1 292 | 872 | 467 | 405 |
| 2011 | 2 787 | 1 487 | 1 300 | 911 | 450 | 461 |
| 2012 | 2 116 | 1 117 | 999 | 660 | 342 | 318 |
| 2013 | 1 957 | 1 028 | 929 | 672 | 325 | 347 |
| Баткен облусу | | | | | | |
| 2009 | 135 | 83 | 52 | 32 | 21 | 11 |
| 2010 | 169 | 90 | 79 | 37 | 17 | 20 |
| 2011 | 135 | 78 | 57 | 66 | 38 | 28 |
| 2012 | 73 | 42 | 31 | 12 | 6 | 6 |
| 2013 | 56 | 27 | 29 | 12 | 6 | 6 |
| Жалал-Абад облусу | | | | | | |
| 2009 | 545 | 299 | 246 | 123 | 70 | 53 |
| 2010 | 620 | 317 | 303 | 159 | 88 | 71 |
| 2011 | 461 | 243 | 218 | 113 | 51 | 62 |
| 2012 | 399 | 187 | 212 | 78 | 36 | 42 |
| 2013 | 411 | 188 | 223 | 98 | 44 | 54 |
| Ысык-Көл облусу | | | | | | |
| 2009 | 296 | 170 | 126 | 208 | 124 | 84 |
| 2010 | 240 | 133 | 107 | 75 | 43 | 32 |
| 2011 | 302 | 152 | 150 | 80 | 35 | 45 |
| 2012 | 336 | 210 | 126 | 55 | 34 | 21 |
| 2013 | 267 | 154 | 113 | 74 | 36 | 38 |
| Нарын облусу | | | | | | |
| 2009 | 117 | 68 | 49 | 29 | 17 | 12 |
| 2010 | 333 | 172 | 161 | 79 | 46 | 33 |
| 2011 | 379 | 206 | 173 | 93 | 43 | 50 |
| 2012 | 257 | 119 | 138 | 43 | 19 | 24 |
| 2013 | 171 | 82 | 89 | 52 | 22 | 30 |
| Ош облусу | | | | | | |
| 2009 | 329 | 176 | 153 | 79 | 38 | 41 |
| 2010 | 366 | 166 | 200 | 67 | 37 | 30 |
| 2011 | 341 | 184 | 157 | 115 | 56 | 59 |
| 2012 | 164 | 83 | 81 | 36 | 22 | 14 |
| 2013 | 209 | 105 | 104 | 50 | 21 | 29 |
| Талас облусу | | | | | | |
| 2009 | 115 | 68 | 47 | 68 | 42 | 26 |
| 2010 | 113 | 69 | 44 | 62 | 35 | 27 |
| 2011 | 152 | 84 | 68 | 72 | 42 | 30 |
| 2012 | 106 | 55 | 51 | 59 | 27 | 32 |
| 2013 | 118 | 64 | 54 | 60 | 31 | 29 |
| Чүй облусу | | | | | | |
| 2009 | 699 | 389 | 310 | 294 | 152 | 142 |
| 2010 | 593 | 332 | 261 | 286 | 147 | 139 |
| 2011 | 568 | 303 | 265 | 279 | 146 | 133 |
| 2012 | 433 | 229 | 204 | 260 | 139 | 121 |
| 2013 | 391 | 217 | 174 | 204 | 108 | 96 |
| Бишкек ш. | | | | | | |
| 2009 | 270 | 149 | 121 | 104 | 63 | 41 |
| 2010 | 249 | 134 | 115 | 101 | 51 | 50 |
| 2011 | 402 | 214 | 188 | 72 | 30 | 42 |
| 2012 | 257 | 144 | 113 | 95 | 46 | 49 |
| 2013 | 320 | 183 | 137 | 112 | 52 | 60 |
| Ош ш. | | | | | | |
| 2009 | 32 | 20 | 12 | 18 | 12 | 6 |
| 2010 | 43 | 21 | 22 | 6 | 3 | 3 |
| 2011 | 47 | 23 | 24 | 21 | 9 | 12 |
| 2012 | 91 | 48 | 43 | 22 | 13 | 9 |
| 2013 | 14 | 8 | 6 | 10 | 5 | 5 |

8.33 таблицасы: Жаш курагы боюнча ата-энесинин кароосунан калган балдар жана өспүрүмдөрдүн саны

(адам)

| | Отчеттук жылда аныкталган жана эсепке алынган балдардын жана өспүрүмдөрдүн саны | анын ичинде | | Балдардын жалпы санын ичинен – тоголок жетим балдар | | | |
|----------------------------|---|---------------|----------|---|---------------|----------|-----------|
| | | 7 жашка чейин | 7-18 жаш | бардыгы | 7 жашка чейин | 7-14 жаш | 15-18 жаш |
| Кыргыз Республикасы | | | | | | | |
| 2009 | 2 538 | 875 | 1 663 | 955 | 360 | 483 | 112 |
| 2010 | 2 726 | 1 212 | 1 514 | 872 | 359 | 453 | 60 |
| 2011 | 2 787 | 1 088 | 1 699 | 911 | 356 | 484 | 71 |
| 2012 | 2 116 | 1 020 | 1 096 | 660 | 304 | 315 | 41 |
| 2013 | 1 957 | 793 | 1 164 | 672 | 208 | 295 | 169 |
| Баткен облусу | | | | | | | |
| 2009 | 135 | 59 | 76 | 32 | 21 | 11 | - |
| 2010 | 169 | 75 | 94 | 37 | 12 | 25 | - |
| 2011 | 135 | 43 | 92 | 66 | 27 | 35 | 4 |
| 2012 | 73 | 30 | 43 | 12 | 10 | 2 | - |
| 2013 | 56 | 26 | 30 | 12 | 1 | 11 | - |
| Жалал-Абад облусу | | | | | | | |
| 2009 | 545 | 166 | 379 | 123 | 30 | 85 | 8 |
| 2010 | 620 | 233 | 387 | 159 | 45 | 92 | 22 |
| 2011 | 461 | 193 | 268 | 113 | 29 | 57 | 27 |
| 2012 | 399 | 200 | 199 | 78 | 15 | 43 | 20 |
| 2013 | 411 | 166 | 245 | 98 | 10 | 49 | 39 |
| Ысык-Көл облусу | | | | | | | |
| 2009 | 296 | 74 | 222 | 208 | 26 | 118 | 64 |
| 2010 | 240 | 91 | 149 | 75 | 21 | 48 | 6 |
| 2011 | 302 | 79 | 223 | 80 | 8 | 65 | 7 |
| 2012 | 336 | 121 | 215 | 55 | 10 | 40 | 5 |
| 2013 | 267 | 75 | 192 | 74 | 12 | 46 | 16 |
| Нарын облусу | | | | | | | |
| 2009 | 117 | 60 | 57 | 29 | 6 | 14 | 9 |
| 2010 | 333 | 164 | 169 | 79 | 10 | 69 | - |
| 2011 | 379 | 170 | 209 | 93 | 19 | 69 | 5 |
| 2012 | 257 | 125 | 132 | 43 | 15 | 20 | 8 |
| 2013 | 171 | 67 | 104 | 52 | 16 | 18 | 18 |
| Ош облусу | | | | | | | |
| 2009 | 329 | 121 | 208 | 79 | 31 | 41 | 7 |
| 2010 | 366 | 161 | 205 | 67 | 21 | 38 | 8 |
| 2011 | 341 | 120 | 221 | 115 | 32 | 71 | 12 |
| 2012 | 164 | 79 | 85 | 36 | 6 | 27 | 3 |
| 2013 | 209 | 68 | 141 | 50 | 9 | 38 | 3 |
| Талас облусу | | | | | | | |
| 2009 | 115 | 21 | 94 | 68 | 7 | 61 | - |
| 2010 | 113 | 30 | 83 | 62 | 9 | 52 | 1 |
| 2011 | 152 | 59 | 93 | 72 | 19 | 53 | - |
| 2012 | 106 | 34 | 72 | 59 | 12 | 47 | - |
| 2013 | 118 | 36 | 82 | 60 | 6 | 54 | - |
| Чүй облусу | | | | | | | |
| 2009 | 699 | 255 | 444 | 294 | 171 | 117 | 6 |
| 2010 | 593 | 311 | 282 | 286 | 176 | 96 | 14 |
| 2011 | 568 | 275 | 293 | 279 | 160 | 115 | 4 |
| 2012 | 433 | 230 | 203 | 260 | 144 | 111 | 5 |
| 2013 | 391 | 182 | 209 | 204 | 89 | 54 | 61 |
| Бишкек ш. | | | | | | | |
| 2009 | 270 | 110 | 160 | 104 | 65 | 21 | 18 |
| 2010 | 249 | 126 | 123 | 101 | 62 | 30 | 9 |
| 2011 | 402 | 119 | 283 | 72 | 41 | 19 | 12 |
| 2012 | 257 | 156 | 101 | 95 | 80 | 15 | - |
| 2013 | 320 | 159 | 161 | 112 | 65 | 25 | 22 |
| Ош ш. | | | | | | | |
| 2009 | 32 | 9 | 23 | 18 | 3 | 15 | - |
| 2010 | 43 | 21 | 22 | 6 | 3 | 3 | - |
| 2011 | 47 | 30 | 17 | 21 | 21 | - | - |
| 2012 | 91 | 45 | 46 | 22 | 12 | 10 | - |
| 2013 | 14 | 14 | - | 10 | - | - | 10 |

2013/2014-окуу жылынын башына карата жалпы билим берүүчү уюмдардагы окууга келбей жүргөн 7-17 жашка чейинки курактагы балдардын жана өспүрүмдөрдүн санын эсепке алуунун натыйжалары жөнүндө

Экономикадагы кризистик көрүнүштөр акыркы жылдардагы коомдук өнүгүүнүн эң актуалдуу көйгөйлөрүнүн бири болгон калктын аз камсыз болгон катмарлары үчүн билим алуу мүмкүнчүлүгүнө таасирин тийгизди. Республикада жалпы билим берүүчү уюмдарга барбаган балдардын белгилүү бир үлүшү сакталууда.

2013/2014-окуу жылынын башында жалпы билим берүүчү уюмдардагы окууга келбей жүргөн балдардын саны 2901 адамды түздү. Ал 2009-жылга салыштырмалуу анчалык өзгөргөн жок, ал эми 2011-жылга салыштырмалуу 27 пайызга азайган (1-тиркеме). Окууга келбей жүргөн балдардын негизги үлүшү Ош облусунда – 42 пайызга, калганы Нарын жана Талас облустарында (13 пайыздан), Жалал-Абад (10 пайыз) жана Чүй облустарында (9 пайыз) байкалган.

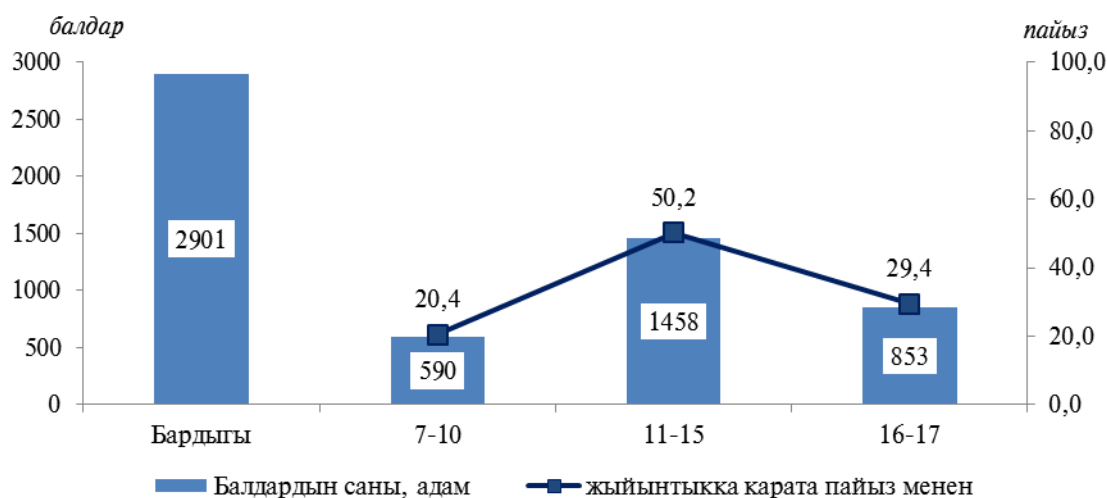
Окууга келбей жүргөн балдардын көпчүлүгү айыл жерлеринде жашарын белгилей кетүү керек, алардын үлүшү окууга келбей жүргөн балдардын жалпы санынын 84 пайызга жакынын түзгөн. Региондор боюнча бул көрсөткүч төмөндөгүдөй көрүнөт: Ош облусунда - 94 пайыз, Таласта – 90 жана Чүй облустарында - 87 пайыз.

Мектептерде окууга келбей жүргөн балдардын жалпы санынын 59 пайызын эркек балдар түздү, алардын 43 пайызга жакыны Ош облусунда жашашат (2-тиркеме).

1-графикте курактары боюнча окууга келбей жүргөн балдардын санын бөлүштүрүү көрсөтүлгөн. 11-15 жаш курактык түзүмүндө 15 жаш курактагыларга 864 адам же бул топтогу балдардын 59 пайызы жана окууга келбей жүргөн балдардын бардык жалпы санынын 30 пайызы туура келет (3-тиркеме).

1-график. Жалпы билим берүүчү уюмдардагы окууга келбей жүргөн балдардын санын курактык топтор боюнча бөлүштүрүү

(2013/2014 окуу жылынын башына)



11-15 жаш курактагы балдардын 50 пайыздан көбүрөөгүн Ош облусунда жашаган балдар түздү (алардын ичинен 90 пайызы - 15 жаштагылар), ошондой эле Нарын облусунда - 9 пайыз (алардын ичинен 25 пайызы - 15 жаштагылар),

Жалал-Абад жана Чүй облустарында - 5 пайыздан (алардын ичинен турушуна жараша, 26 жана 44 пайызы - 15 жаштагылар).

Окууга келбей жүргөн балдардын жалпы санынын ичинен 1205 ден соолугунун мүмкүнчүлүктөрү чектелген балдар түзүштү. Алардын арасынан 60 пайызы - акыл-эсинин өнүгүүсү жетишпеген жана 30 пайызы – дене түзүлүшү өнүгүүсү жетишпеген балдар. Мындай балдардын негизги бөлүгү Жалал-Абад облусунда (272 адам), Нарында (194), Таласта (180) жана Чүй облустарында (176 адам) байкалды.

Медициналык-педагогикалык комиссиялардын корутундуларынын негизинде окууга жараксыз балдардын саны 425 адамды түзгөн, анын ичинде Нарын облусунда – 194 адам жана Чүй облусунда – 118 адам. Айыл жергесинде мындай балдардын саны 255 адамды же окууга жараксыз балдардын жалпы санынын 60 пайызын түздү.

Мектептердеги окууга келбей жүргөн балдар жөнүндө маалыматтарды талдоодо негизги себептери болуп, үй-бүлөлөрдүн материалдык кыйынчылыктары, жалпы билим берүүчү уюмдарда баланы окутуу наркынын кымбатташы, айрым өспүрүмдөрдүн окугусу келбегендиги, алыскы жерлерден балдардын мектепке ташылбагандыгы, ошондой эле мезгилдик айыл чарба иштери болгондугу айкындалды. Балдардын мектептердеги сабактарга келбөөсүнүн себептери жөнүндө маалыматтар региондор боюнча 4-тиркемеде келтирилген.

1-таблицада, бүт республика боюнча мектептердеги окууга келбей жүргөн балдардын санын себептери боюнча бөлүштүрүү жөнүндө маалыматтар келтирилди.

1-таблица: Жалпы билим берүүчү уюмдардагы окууга келбей жүргөн балдардын санын себептери боюнча бөлүштүрүү

(2013/2014 окуу жылынын башына)

| | Бардыгы, адам | Себептер боюнча бөлүштүрүү, жыйынтыкка карата пайыз менен | анын ичинде айыл жерлери | | |
|---|---------------|---|--------------------------|---|---|
| | | | бардыгы, адам | себептер боюнча бөлүштүрүү, жыйынтыкка карата пайыз менен | балдардын жалпы санынан окууга келбей жүргөн балдардын үлүшү, пайыз менен |
| Мектептердеги окууга келбей жүргөн балдардын саны - бардыгы | 2901 | 100,0 | 2428 | 100,0 | 83,7 |
| анын ичинде төмөнкү себептер боюнча: | | | | | |
| материалдык кыйынчылыктар | 99 | 3,4 | 83 | 3,4 | 83,8 |
| ата-энеси каалабайт | 64 | 2,2 | 42 | 1,7 | 65,6 |
| керектүү документтеринин жоктугу (туулгандыгы тууралуу күбөлүк, катталым) | 8 | 0,3 | 7 | 0,3 | 87,5 |
| үй-бүлөлү шартка байланыштуу окугусу келбейт | 236 | 8,1 | 216 | 8,9 | 91,5 |
| жайсыз үй-бүлөлөр | 115 | 4,0 | 92 | 3,8 | 80,0 |
| окуй турган тилди билбейт (качкындар) | 24 | 0,8 | 16 | 0,6 | 66,7 |
| никеле тургандар, кош бойлуу, ата-эне болгондор | 9 | 0,3 | 9 | 0,4 | 100,0 |
| иштешет | 4 | 0,1 | 2 | 0,1 | 50,0 |
| иштешет | 1021 | 35,2 | 951 | 39,2 | 93,1 |
| транспорттун жоктугу (мектеп үйдөн алыс жайгашкан) | 2 | 0,1 | 2 | 0,1 | 100,0 |
| убактылуу мезгилдик жумуштар (айыл чарба жумуштары, малды жайытка багуу) | 23 | 0,8 | 22 | 0,9 | 95,6 |
| бул класска курагынын төп келбегендиги | 2 | 0,1 | 2 | 0,1 | 100,0 |

ЖАЛПЫ ОРТО БИЛИМ БЕРҮҮ

| | Бардыгы, адам | Себептер боюнча бөлүштүрүү, жыйынтыкка карата пайыз менен | (уландысы) | | |
|---|------------------|--|--------------------------|--|--|
| | | | анын ичинде айыл жерлери | | |
| | | | бардыгы, адам | себептер боюнча бөлүштүрүү, жыйынтыкка карата пайыз менен | балдардын жалпы санынан окууга келбей жүргөн балдардын үлүшү, пайыз менен |
| оорусунун айынан | 89 | 3,1 | 70 | 2,9 | 78,6 |
| ден соолугунун мүмкүнчүлүктөрү чектелген балдар | 1205 | 41,5 | 914 | 37,6 | 75,8 |
| - сокур | 46 | 1,6 | 25 | 1,1 | 54,3 |
| - дүлөй | 79 | 2,7 | 65 | 2,7 | 82,3 |
| - акыл-эсинин өгүүсү жетишпеген | 724 | 25,0 | 567 | 23,3 | 78,3 |
| - дене түзүлүшүнүн өнүгүүсү жетишпеген | 356 | 12,3 | 257 | 10,6 | 72,2 |
| ден соолугунун мүмкүнчүлүктөрү чектелген балдардын ичинен, медициналык-педагогикалык комиссиялардын корутундуларынын негизинде окууга жараксыз балдар | 425 | 14,7 | 255 | 10,5 | 60,0 |

Мектептердеги окууга келбей жүргөн балдардын негизги категориясы – бул иштеген балдар (1021 адам), алардын үлүшүнө балдардын жалпы санынын 35 пайызы туура келет. Иштегенге аргасыз болгон балдардын көбүрөөк саны окууга келбей жүргөн балдардын жалпы санынан – Ош облусунда 84 пайызы жана Талас облусунда - 11 пайызы байкалат.

Үй-бүлөлүк шарттар да балдардын окууга барбоосунун себеби болот, алардын саны 236 адамды (8 пайызы окууга келбей жүргөндөрдүн жалпы санынан алганда) түздү. Региондор боюнча бул көрсөткүч төмөндөгүдөй болду: окууга келбей жүргөн балдар Ош облусунда 58 пайыз, Нарында - 18, Талас жана Чүй облустарында 8 пайыздан.

Көбүрөөк тынчсыздандырган себептер болуп окугусу келбеген балдар - 115 адам (4 пайызы окууга келбей жүргөндөрдүн жалпы санынан алганда), ошондой эле ата-энеси каалабагандар - 64 адам (2 пайыздан көбүрөөк) эсептелет. Окугусу келбегендиктен сабактарды калтырган балдардын үлүшү Талас облусунда окууга келбей жүргөн балдардын жалпы санынын 43 пайызын ушул себеби менен, Ош облусунда - 22, Чүй облусунда - 17 пайызды түздү. Ата-энеси каалабаган категориядагы балдардын 58 пайызга жакыны Ошто жана Ысык-Көл облустарында - 25 пайызы мектепке барышпайт.

Мектепке барбаган балдардын дагы бир себептеринин бири болуп материалдык кыйынчылыктар эсептелет: 99 адам (балдардын жалпы санынан 3 пайыздан ашыгы) бут кийими, кийимдери жана мектепке керектүү буюмдары жоктугунан сабактарга бара алышпайт. Ушул себептер боюнча мектептердеги окууга келбей жүргөн балдардын үлүшү Нарын облусунда - 63 пайызды, Ош - 20 жана Чүй облустарында - 7 пайызды түздү. Материалдык кыйынчылыктардан мектепке барбаган балдардын (84 пайыз) негизги бөлүгү айыл жерлеринде жашашат.

Мурдагыдай эле татаал көйгөйлөрдүн бири болуп жайсыз үй-бүлөлөрдөн чыккан балдарды мектепке окутуу маселеси турат, андайлар 24 адамды түздү, анын ичинен 21 адам - Ысык-Көл облусунда жана 3 адам - Чүй облусунда жашашат. Окуй турган тилди билбегендигинен, мектепке барбай жүргөн балдардын саны - 9 баланы түздү алар Чүй облусунда жашашат.

Айрым учурларда мектептердеги окууга келбей жүргөн балдардын негизги себептери - алардын убактылуу мезгилдик жумуштар менен алек болгону менен (23 учур) байланышкан, мындай айыл чарба жумуштарына жана мал багууга тартылган балдардын саны - Нарын облусунда - 21 адамды жана Чүй облусунда - 2 адамды түздү.

Мектепке барбай жүргөн эн маанилүү себептеринин бири болуп баланын ден соолугуна байланыштуу көйгөй болуп саналат. Мындай балдардын саны - 89 адамды түздү. Мындай балдардын негизги бөлүгү Нарын облусунда (27 адам), Ысык-Көл (17), Талас (16) жана Жалал-Абад облустарында (10 адам) табылды.

Мектепке киргенге керектүү документтеринин жок себеби боюнча (туулгандыгы тууралуу күбөлүгү, катталым) 8 адам, анын ичинен Ош облусунда – 7 адам жана Ысык-Көл облусунда бир бала табылды.

Талдоонун маалыматтары көрсөткөндөй балдардын мектепке барбагандыктарынын себептери ар түрдүү: жакырчылык, баланын эрте эмгекке тартылышы, баланын билим алуусуна формалдуу эмес төлөмдөрдүн жогорулашы, алыскы жерлерде жашагандыктары жана транспорттук коопсуздукка жетүү мүмкүнчүлүгүнүн жоктугу жана башкалар.

Кыргызстанда расмий маалыматтарга ылайык негизги жалпы билим берүүгө балдардын (7-15 жаштагылар) камтылышы 2013-2014-окуу жылынын башында 98,4 пайызды түзгөнүнө, ошондой эле башталгыч билим берүүдөн окуучуларды ылгоонун азыраак деңгээли белгиленгендигине (1-класска барган окуучулардын жана 5-класска чейин окугандардын үлүштөрүнүн көрсөткүчү - 97,3 пайыз) карабастан, балдардын окууга барбоосу көбүрөөк жайылган көрүнүш болуп бара жатат.

2009-жылдагы калкты каттоонун маалыматтары көрсөткөндөй, 15-24 жаш курактагы сабатсыздардын саны 2957 адамды түздү же сабатсыздардын жалпы санынын 10 пайызын 1999-ж. калкты каттоонун маалыматтары боюнча 7 пайызга каршы түздү. Орто кесиптик билими бар 15-24 жаш курактагылардын үлүшү 4,8 пайыздан 2,1 пайызга чейин, ал эми жалпы орто билими барлар 53 пайыздан 51,6 пайызга чейин азайган. Башталгыч жалпы билими гана бар 15-24 жаш курактагы жаштардын үлүшү бир кыйла өскөндүгүнө көңүл буруу зарыл: 3,9 пайыздан 12,2 пайызга чейин же 1999-жылдагы калкты каттоонун маалыматы боюнча 145270 адам 36091 адамга каршы (5 тиркеме).

1 тиркеме: Аймак, шаар жана айыл жерлери боюнча жалпы билим берүүчү уюмдарда окууга келбей жүргөн 7-17 жаштагы балдардын жана өспүрүмдөрдүн саны
(окуу жылынын башына карата изилдөө маалыматтары боюнча, адам)

| | 2009/2010 | 2010/2011 | 2011/2012 | 2012/2013 | 2013/2014 |
|----------------------------|--------------|--------------|--------------|--------------|--------------|
| Бардыгы | | | | | |
| Кыргыз Республикасы | 3 020 | 3 632 | 3 981 | 3 185 | 2 901 |
| Баткен облусу | 130 | 242 | 331 | 130 | 114 |
| Жалал-Абад облусу | 481 | 382 | 341 | 326 | 300 |
| Ысык-Көл облусу | 141 | 216 | 200 | 201 | 167 |
| Нарын облусу | 715 | 866 | 1191 | 1137 | 377 |
| Ош облусу | 638 | 860 | 557 | 408 | 1222 |
| Талас облусу | 131 | 416 | 596 | 517 | 385 |
| Чүй облусу | 654 | 594 | 731 | 432 | 272 |
| Бишкек ш. | 33 | 35 | 29 | 26 | 55 |
| Ош ш. | 97 | 21 | 5 | 8 | 9 |
| Шаар жерлери | | | | | |
| Кыргыз Республикасы | 800 | 791 | 854 | 739 | 473 |
| Баткен облусу | 83 | 78 | 94 | 46 | 33 |
| Жалал-Абад облусу | 86 | 151 | 52 | 72 | 58 |
| Ысык-Көл облусу | 37 | 45 | 95 | 131 | 81 |
| Нарын облусу | 298 | 299 | 296 | 176 | 85 |
| Ош облусу | 74 | 86 | 151 | 177 | 78 |
| Талас облусу | 6 | - | 47 | 31 | 40 |
| Чүй облусу | 99 | 76 | 85 | 72 | 36 |
| Бишкек ш. | 33 | 35 | 29 | 26 | 55 |
| Ош ш. | 84 | 21 | 5 | 8 | 7 |
| Айыл жерлери | | | | | |
| Кыргыз Республикасы | 2 220 | 2 841 | 3 127 | 2 446 | 2 428 |
| Баткен облусу | 47 | 164 | 237 | 84 | 81 |
| Жалал-Абад облусу | 395 | 231 | 289 | 254 | 242 |
| Ысык-Көл облусу | 104 | 171 | 105 | 70 | 86 |
| Нарын облусу | 417 | 567 | 895 | 961 | 292 |
| Ош облусу | 564 | 774 | 406 | 231 | 1144 |
| Талас облусу | 125 | 416 | 549 | 486 | 345 |
| Чүй облусу | 555 | 518 | 646 | 360 | 236 |
| Бишкек ш. | - | - | - | - | - |
| Ош ш. | 13 | - | - | - | 2 |
| Эркек балдар | | | | | |
| Кыргыз Республикасы | 1 813 | 1 793 | 2 406 | 1 920 | 1 708 |
| Баткен облусу | 91 | 109 | 212 | 89 | 69 |
| Жалал-Абад облусу | 301 | 232 | 209 | 191 | 167 |
| Ысык-Көл облусу | 74 | 110 | 108 | 96 | 87 |
| Нарын облусу | 408 | 389 | 730 | 705 | 227 |
| Ош облусу | 393 | 381 | 343 | 253 | 728 |
| Талас облусу | 91 | 233 | 380 | 318 | 246 |
| Чүй облусу | 363 | 314 | 403 | 248 | 150 |
| Бишкек ш. | 25 | 15 | 19 | 16 | 29 |
| Ош ш. | 67 | 10 | 2 | 4 | 5 |
| Кыздар | | | | | |
| Кыргыз Республикасы | 1 207 | 1 839 | 1 575 | 1 265 | 1 193 |
| Баткен облусу | 39 | 133 | 119 | 41 | 45 |
| Жалал-Абад облусу | 180 | 150 | 132 | 135 | 133 |
| Ысык-Көл облусу | 67 | 106 | 92 | 105 | 80 |
| Нарын облусу | 307 | 477 | 461 | 432 | 150 |
| Ош облусу | 245 | 479 | 214 | 155 | 494 |
| Талас облусу | 40 | 183 | 216 | 199 | 139 |
| Чүй облусу | 291 | 280 | 328 | 184 | 122 |
| Бишкек ш. | 8 | 20 | 10 | 10 | 26 |
| Ош ш. | 30 | 11 | 3 | 4 | 4 |

2 тиркеме: Себептери боюнча жалпы билим берүүчү уюмдарда окууга келбей жүргөн 7-17 жаштагы балдардын жана өспүрүмдөрдүн саны
(окуу жылынын башына карата изилдөө маалыматтары боюнча, адам)

| | 2009/2010 | 2010/2011 | 2011/2012 | 2012/2013 | 2013/2014 |
|---|--------------|--------------|--------------|--------------|--------------|
| Уюмдарда окууга келбей жүргөн балдардын саны, бардыгы | 3 020 | 3 632 | 3 981 | 3 185 | 2 901 |
| анын ичинде төмөнкү себептер менен: | | | | | |
| материалдык кыйынчылыктар | 172 | 146 | 359 | 254 | 99 |
| ата-энеси каалабайт | 101 | 265 | 149 | 51 | 64 |
| керектүү документтеринин жоктугу (туулгандыгы тууралуу күбөлүк, катталым) | - | - | - | - | 8 |
| үй-бүлөлү шартка байланыштуу | 536 | 524 | 752 | 644 | 236 |
| окугусу келбейт | 202 | 330 | 177 | 146 | 115 |
| жайсыз үй-бүлөлөр | 22 | 40 | 76 | 36 | 24 |
| окуй турган тилди билбейт (качкындар) | 36 | 30 | 5 | 5 | 9 |
| никеле тургандар, кош бойлуу, ата-эне болгондор | - | - | - | - | 4 |
| иштешет | 251 | 257 | 326 | 224 | 1 021 |
| транспорттун жоктугу (мектеп үйдөн алыс жайгашкан) | - | - | - | - | 2 |
| убактылуу мезгилдик жумуштар (айыл чарба жумуштары, малды жайытка багуу) | - | - | - | - | 23 |
| бул класска курагынын төп келбегендиги | - | - | - | - | 2 |
| оорусунун айынан | 425 | 641 | 530 | 484 | 89 |
| ден соолугунун мүмкүнчүлүктөрү чектелген балдар | 1 035 | 1 004 | 1 274 | 1 009 | 1 205 |
| башка себептер | 240 | 395 | 333 | 332 | - |

5 тиркеме: 15-24 жаш курактагы калктын билим дээңгээли

(эл каттоонун маалыматтары боюнча; процент менен)

| анын ичинен билимдүүлөрү: | | | | | | | |
|---------------------------|------------------|---------------------------|---------------|-------------------------|---------------------------------|-----------------|--------|
| 15-24 жаш курактагы калк | жогорку кесиптик | бүтпөгөн жогорку кесиптик | орто кесиптик | орто ¹ жалпы | негизги жалпы (толук эмес орто) | башталгыч жалпы | |
| Адам | | | | | | | |
| 1999 | 923538 | 19953 | 29826 | 44007 | 489026 | 300458 | 36091 |
| 2009 | 1192054 | 44657 | 96507 | 25620 | 592960 | 253921 | 145270 |
| Пайыз менен | | | | | | | |
| 1999 | | 2,2 | 3,2 | 4,8 | 53,0 | 32,5 | 3,9 |
| 2009 | | 3,7 | 8,1 | 2,1 | 51,6 | 21,3 | 12,2 |

¹ Башталгыч кесиптик билим берүүнү кошкондо.

3 тиркеме. Жаш курагы боюнча окууга келбей жүргөн балдардын санын бөлүштүрүү

(2013/2014 окуу жылынын башына карата, адам)

| | Кыргыз Республикасы | Баткен облусу | жалал- Абад облусу | Ысык- Көл облусу | Нарын облусу | Ош облусу | Талас облусу | Чүй облусу | Бишкек ш. | Ош ш. |
|--------------------------------|------------------------|------------------|--------------------------|------------------------|-----------------|--------------|-----------------|---------------|-----------|----------|
| Балдардын саны, бардыгы | 2901 | 114 | 300 | 167 | 377 | 1222 | 385 | 272 | 55 | 9 |
| алардын ичинен курагы: | | | | | | | | | | |
| 7 жаш | 124 | 3 | 20 | 12 | 20 | 24 | 25 | 12 | 8 | - |
| 8 жаш | 135 | 7 | 20 | 17 | 16 | 38 | 17 | 19 | 1 | - |
| 9 жаш | 172 | 12 | 61 | 15 | 22 | 26 | 17 | 15 | 2 | 2 |
| 10 жаш | 159 | 14 | 29 | 13 | 41 | 24 | 16 | 18 | 3 | 1 |
| 11 жаш | 107 | 8 | 18 | 12 | 23 | 12 | 15 | 17 | - | 2 |
| 12 жаш | 144 | 14 | 33 | 12 | 30 | 20 | 13 | 19 | 3 | - |
| 13 жаш | 167 | 10 | 25 | 13 | 39 | 24 | 24 | 18 | 14 | - |
| 14 жаш | 176 | 16 | 24 | 16 | 39 | 20 | 23 | 33 | 4 | 1 |
| 15 жаш | 864 | 10 | 35 | 23 | 43 | 657 | 25 | 67 | 4 | - |
| 16 жаш | 575 | 14 | 21 | 19 | 67 | 305 | 91 | 41 | 14 | 3 |
| 17 жаш | 278 | 6 | 14 | 15 | 37 | 72 | 119 | 13 | 2 | - |

ЖАЛПЫ ОРТО БИЛИМ БЕРҮҮ

4 тиркеме. Аймак жана себептери боюнча жалпы билим берүүчү уюмдарда окууга келбей жүргөн балдардын санын бөлүштүрүү
(2013/2014 окуу жылынын башына карата, адам)

| Жалпы билим берүүчү уюмдарда окууга келбей жүргөн балдардын саны | анын ичинде төмөнкү себептер менен: | | | | | | | | | | | | | | | | | | | |
|--|-------------------------------------|---------------------|---|------------------------------|-----------------|-------------------|---------------------------|---|----------|--|--|--|------------------|---|--------------|-----------|-----------------------------|----------------------------------|---|------------|
| | материалдык кыйынчылыктар | ата-энеси каалабайт | керектүү документтеринин жоктугу (туулгандыгы тууралуу күбөлүк, катталым) | үй-бүлөлү шартка байланыштуу | окугусу келбейт | жайсыз үй-бүлөлөр | окуй турган тилди билбейт | никеле тургандар, кош бойлуу, ата-эне болгондор | иштеп | транспорттун жоктугу (мектеп үйдөн алыс жайгашкан) | убактылуу мезгилдик жумуштар (айыл чарба жумуштары, малды жайытка багуу) | бул класска курагынын топ келбегендиги | оорусунун айынан | ден соолугунун мүмкүнчүлүктөрү чектелген балдар | анын ичинде: | | | | | |
| | | | | | | | | | | | | | | | сокур | дүлөй | акыл-эси өнүгүүсү кемчилдер | дене түзүлүшүнүн өнүгүүсү кемчил | ден соолугунун мүмкүнчүлүктөрү чектелген балдардын ичинен, медициналык-педагогикалык комиссиялардын корутундуларынын негизинде окууга жараксыз балдар | |
| 1 | 2 | 3 | 4 | 5 | 6 | 7 | 8 | 9 | 10 | 11 | 12 | 13 | 14 | 15 | 16 | 17 | 18 | 19 | 20 | |
| Шаар жана айыл жерлеринде | | | | | | | | | | | | | | | | | | | | |
| Кыргыз Республикасы | 2901 | 99 | 64 | 8 | 236 | 115 | 24 | 9 | 4 | 1021 | 2 | 23 | 2 | 89 | 1205 | 46 | 79 | 724 | 356 | 425 |
| Баткен облусу | 114 | - | 2 | - | 2 | 2 | - | - | - | - | - | - | - | - | 108 | 1 | 3 | 56 | 48 | 24 |
| Жалал-Абад облусу | 300 | 5 | 5 | - | 7 | - | - | - | - | - | - | 1 | 10 | 272 | 3 | 30 | 181 | 58 | - | 8 |
| Ысык-Көл облусу | 167 | 3 | 16 | 1 | 11 | 3 | 21 | - | - | - | - | - | 17 | 95 | 10 | 9 | 35 | 41 | - | 28 |
| Нарын облусу | 377 | 62 | - | - | 42 | 11 | - | - | 1 | 18 | 1 | 21 | - | 27 | 194 | 13 | 13 | 108 | 60 | 194 |
| Ош облусу | 1222 | 20 | 37 | 7 | 138 | 25 | - | - | 1 | 858 | - | - | - | 9 | 127 | 2 | 4 | 106 | 15 | - |
| Талас облусу | 385 | 2 | - | - | 18 | 50 | - | - | 2 | 117 | - | - | - | 16 | 180 | 11 | 11 | 115 | 43 | - |
| Чүй облусу | 272 | 7 | 3 | - | 18 | 20 | 3 | 9 | - | 28 | 1 | 2 | 1 | 4 | 176 | 5 | 7 | 73 | 91 | 118 |
| Бишкек ш. | 55 | - | - | - | - | - | - | - | - | - | - | - | - | 6 | 49 | 1 | 2 | 46 | - | 49 |
| Ош ш. | 9 | - | 1 | - | - | 4 | - | - | - | - | - | - | - | - | 4 | - | - | 4 | - | 4 |
| анын ичинен айыл жерлеринде | | | | | | | | | | | | | | | | | | | | |
| Кыргыз Республикасы | 2428 | 83 | 42 | 7 | 216 | 92 | 16 | 9 | 2 | 951 | 2 | 22 | 2 | 70 | 914 | 25 | 65 | 567 | 257 | 255 |
| Баткен облусу | 81 | - | 1 | - | 2 | 2 | - | - | - | - | - | - | - | - | 76 | - | - | 46 | 30 | 6 |
| Жалал-Абад облусу | 242 | - | 5 | - | 4 | - | - | - | - | - | - | - | 1 | 1 | 231 | 1 | 30 | 154 | 46 | - |
| Ысык-Көл облусу | 86 | 1 | 16 | - | 5 | 2 | 13 | - | - | - | - | - | - | 17 | 32 | 5 | 4 | 17 | 6 | 28 |
| Нарын облусу | 292 | 57 | - | - | 33 | 11 | - | - | 1 | 16 | 1 | 20 | - | 25 | 128 | 1 | 10 | 72 | 45 | 128 |
| Ош облусу | 1146 | 20 | 17 | 7 | 138 | 21 | - | - | 1 | 812 | - | - | - | 9 | 119 | 2 | 4 | 98 | 15 | - |
| Талас облусу | 345 | - | - | - | 18 | 40 | - | - | - | 96 | - | - | - | 14 | 177 | 11 | 11 | 115 | 40 | - |
| Чүй облусу | 236 | 5 | 3 | - | 16 | 14 | 3 | 9 | - | 27 | 1 | 2 | 1 | 4 | 151 | 5 | 6 | 65 | 75 | 93 |

9. БАШТАЛГЫЧ КЕСИПТИК БИЛИМ БЕРҮҮ

Башталгыч кесиптик билим берүүнүн билим берүүчү уюму (кесиптик-техникалык окуу жайлары, лицейлер) – эмгек ишмердигинин ар кандай түрлөрү боюнча квалификациялуу кызматкерлерди (жумушчларды, кызматкерлерди) даярдоого багытталган, кесиптик программаларды ишке ашыруучу уюм. Квалификациялуу кызматкерлерди даярдоо жалпы билим берүүнүн негизги базасында ишке ашырылат жана жалпы орто билим алууга ылайыкталат. Айрым кесиптер боюнча башталгыч кесиптик билим берүү окутуу мөөнөтүн кыскартуу менен жалпы орто билим берүүгө негизделет

9.1 таблицасы: Аймак боюнча башталгыч кесиптик билим берүүнүн билим берүүчү уюму

| | Башталгыч кесиптик уюмдардын саны | Алардагы окуучулардын саны, адам | анын ичинде кыздар | Окуучуларды кабыл алуу, адам | Башталгыч кесиптик уюмдарды бүтүрүүчүлөр, адам |
|----------------------------|-----------------------------------|----------------------------------|--------------------|------------------------------|--|
| Кыргыз Республикасы | | | | | |
| 2009 | 109 | 31 010 | 9 415 | 29 616 | 27 211 |
| 2010 | 109 | 31 225 | 9 203 | 29 389 | 27 550 |
| 2011 | 109 | 31 032 | 9 025 | 29 488 | 28 101 |
| 2012 | 110 | 31 041 | 9 584 | 26 425 | 25 416 |
| 2013 | 111 | 29 393 | 9 191 | 28 683 | 27 499 |
| Баткен облусу | | | | | |
| 2009 | 10 | 2 988 | 810 | 2 547 | 2 442 |
| 2010 | 10 | 3 076 | 816 | 2 584 | 2 401 |
| 2011 | 10 | 2 993 | 869 | 2 497 | 2 474 |
| 2012 | 10 | 2 855 | 876 | 1 980 | 1 984 |
| 2013 | 10 | 2 839 | 857 | 2 501 | 2 386 |
| Жалал-Абад облусу | | | | | |
| 2009 | 21 | 5 572 | 1 519 | 4 835 | 4 518 |
| 2010 | 21 | 5 292 | 1 368 | 4 796 | 4 917 |
| 2011 | 21 | 5 412 | 1 388 | 5 224 | 4 941 |
| 2012 | 21 | 5 154 | 1 344 | 4 491 | 4 486 |
| 2013 | 20 | 4 721 | 1 128 | 4 792 | 4 837 |
| Ысык-Көл облусу | | | | | |
| 2009 | 9 | 2 733 | 788 | 2 699 | 2 481 |
| 2010 | 9 | 2 914 | 793 | 2 781 | 2 433 |
| 2011 | 9 | 2 939 | 769 | 2 642 | 2 406 |
| 2012 | 9 | 2 882 | 846 | 2 486 | 2 295 |
| 2013 | 8 | 2 630 | 810 | 2 742 | 2 722 |
| Нарын облусу | | | | | |
| 2009 | 9 | 1 930 | 593 | 1 657 | 1 561 |
| 2010 | 9 | 1 640 | 500 | 1 475 | 1 664 |
| 2011 | 9 | 1 739 | 493 | 1 579 | 1 393 |
| 2012 | 9 | 1 702 | 545 | 1 279 | 1 331 |
| 2013 | 9 | 1 587 | 507 | 1 776 | 1 780 |
| Ош облусу | | | | | |
| 2009 | 12 | 2 601 | 670 | 2 768 | 2 561 |
| 2010 | 12 | 2 774 | 700 | 2 959 | 2 744 |
| 2011 | 12 | 2 754 | 675 | 2 958 | 2 930 |
| 2012 | 12 | 2 847 | 658 | 2 822 | 2 682 |
| 2013 | 12 | 2 581 | 572 | 2 791 | 2 770 |

БАШТАЛГЫЧ КЕСИПТИК БИЛИМ БЕРҮҮ

| | | | | <i>(уландысы)</i> | |
|---------------------|-----------------------------------|----------------------------------|--------------------|------------------------------|--|
| | Башталгыч кесиптик уюмдардын саны | Алардагы окуучулардын саны, адам | анын ичинде кыздар | Окуучуларды кабыл алуу, адам | Башталгыч кесиптик уюмдарды бүтүрүүчүлөр, адам |
| Талас облусу | | | | | |
| 2009 | 6 | 1 326 | 389 | 1 223 | 1 139 |
| 2010 | 6 | 1 433 | 378 | 1 217 | 1 075 |
| 2011 | 6 | 1 569 | 392 | 1 355 | 1 200 |
| 2012 | 6 | 1 595 | 468 | 1 418 | 1 347 |
| 2013 | 6 | 1 338 | 408 | 1 418 | 1 513 |
| Чүй облусу | | | | | |
| 2009 | 21 | 5 043 | 1 191 | 5 319 | 4 978 |
| 2010 | 21 | 5 227 | 1 243 | 4 788 | 4 306 |
| 2011 | 21 | 4 931 | 1 179 | 4 664 | 4 659 |
| 2012 | 22 | 5 582 | 1 661 | 4 202 | 4 055 |
| 2013 | 22 | 5 262 | 1 736 | 4 514 | 4 192 |
| Бишкек ш. | | | | | |
| 2009 | 18 | 7 243 | 2 829 | 7 334 | 6 491 |
| 2010 | 18 | 7 262 | 2 689 | 7 359 | 6 671 |
| 2011 | 18 | 7 032 | 2 611 | 7 041 | 6 690 |
| 2012 | 18 | 6 879 | 2 625 | 6 465 | 5 914 |
| 2013 | 18 | 6 797 | 2 560 | 6 784 | 6 140 |
| Ош ш. | | | | | |
| 2009 | 3 | 1 574 | 626 | 1 234 | 1 040 |
| 2010 | 3 | 1 607 | 716 | 1 430 | 1 339 |
| 2011 | 3 | 1 663 | 649 | 1 528 | 1 408 |
| 2012 | 3 | 1 545 | 561 | 1 282 | 1 322 |
| 2013 | 6 | 1 638 | 613 | 1 365 | 1 159 |

2013-ж. башталгыч кесиптик билим берүүнүн жалпы билим берүүчү уюмдарда окугандардын саны 2009-ж. салыштырмалуу 5,2 процентке азайды, жана 29 миңден ашык түздү, анын ичинен 31 проценти - кыздар. Жыл сайын башталгыч кесиптик билим берүүнүн жалпы билим берүүчү уюмдарда 13 миңден ашык окуучу, кесип алуу менен бирге, орто билим алгандыгы тууралуу аттестат алышат.

9.2 таблицасы: Окутуунун түрү боюнча башталгыч кесиптик билим берүүнүн билим берүүчү уюмда окуучулардын саны
(адам)

| | 2009 | 2010 | 2011 | 2012 | 2013 |
|--|---------------|---------------|---------------|---------------|---------------|
| Бардыгы окуучулар | 31 010 | 31 225 | 31 032 | 31 041 | 29 393 |
| анын ичинде кыздар | 9 415 | 9 203 | 9 025 | 9 584 | 9 191 |
| Окуучулардын жалпы санынын ичинен бюджеттик негизде окугандар | 27 093 | 27 342 | 27 226 | 26 568 | 24 829 |
| алардын ичинен кыздар | 8 333 | 8 210 | 7 989 | 7 833 | 7 396 |
| анын ичинде адистик алгандар: | | | | | |
| орто мектептин базасында | 7 426 | 7 702 | 7 650 | 7 959 | 7 666 |
| негизги мектептин базасында | 17 052 | 17 211 | 17 139 | 16 416 | 15 231 |

9.3 таблицасы: Күндүзгү окуган окуучуларды курагы боюнча бөлүштүрүү

(адам)

| | 2009 | | 2010 | | 2011 | | 2012 | | 2013 | |
|---------------------|---------------|-----------------------|---------------|-----------------------|---------------|-----------------------|---------------|-----------------------|---------------|-----------------------|
| | Бардыгы | алардын ичинен кыздар | Бардыгы | алардын ичинен кыздар | Бардыгы | алардын ичинен кыздар | Бардыгы | алардын ичинен кыздар | Бардыгы | алардын ичинен кыздар |
| Бардыгы | 27 093 | 8 333 | 27 342 | 8 210 | 27 226 | 7 989 | 26 568 | 7 833 | 24 829 | 8 223 |
| анын ичинде курагы: | | | | | | | | | | |
| 14 жаш | 224 | 46 | 151 | 60 | 76 | 27 | 67 | 36 | 165 | 603 |
| 15 жаш | 1 915 | 558 | 1 962 | 567 | 1 650 | 487 | 1 968 | 435 | 1 403 | 457 |
| 16 жаш | 6 708 | 1 823 | 6 282 | 1 777 | 6 086 | 1 651 | 5 827 | 1 513 | 4 757 | 1 311 |
| 17 жаш | 8 598 | 2 798 | 8 536 | 2 544 | 7 992 | 2 387 | 8 084 | 2 396 | 6 981 | 2 292 |
| 18 жаш | 9 648 | 3 108 | 10 411 | 3 262 | 11 422 | 3 437 | 10 622 | 3 453 | 11 523 | 3 560 |

9.4 таблицасы: Окутуунун түрү боюнча башталгыч кесиптик билим берүүнүн жалпы билим берүүчү уюмдарга окуучуларды кабыл алуу

(адам)

| | 2009 | 2010 | 2011 | 2012 | 2013 |
|---|---------------|---------------|---------------|---------------|---------------|
| Бардыгы кабыл алынган | 29 616 | 29 389 | 29 488 | 26 425 | 28 683 |
| Кабыл алынгандардын жалпы санынын ичинен бюджеттик негизде окугандар | 15 905 | 15 511 | 15 558 | 15 229 | 14 831 |
| анын ичинде кабыл алынган: | | | | | |
| орто мектептин базасында | 7 544 | 7 699 | 7 713 | 7 937 | 7 968 |
| негизги мектептин базасында | 6 918 | 6 472 | 6 472 | 6 094 | 5 676 |

9.5 таблицасы: Аймак боюнча башталгыч кесиптик билим берүүнүн билим берүүчү уюмдарга окуучуларды кабыл алуу

(адам)

| | 2009 | 2010 | 2011 | 2012 | 2013 |
|----------------------------|---------------|---------------|---------------|---------------|---------------|
| Кыргыз Республикасы | 29 616 | 29 389 | 29 488 | 26 425 | 28 683 |
| Баткен облусу | 2 547 | 2 584 | 2 497 | 1 980 | 2 501 |
| Жалал-Абад облусу | 4 835 | 4 796 | 5 224 | 4 491 | 4 792 |
| Ысык-Көл облусу | 2 699 | 2 781 | 2 642 | 2 486 | 2 742 |
| Нарын облусу | 1 657 | 1 475 | 1 579 | 1 279 | 1 776 |
| Ош облусу | 2 768 | 2 959 | 2 958 | 2 822 | 2 791 |
| Талас облусу | 1 223 | 1 217 | 1 355 | 1 418 | 1 418 |
| Чүй облусу | 5 319 | 4 788 | 4 664 | 4 202 | 4 514 |
| Бишкек ш. | 7 334 | 7 359 | 7 041 | 6 465 | 6 784 |
| Ош ш. | 1 234 | 1 430 | 1 528 | 1 282 | 1 365 |

9.6 таблицасы: Окутуунун түрү боюнча башталгыч кесиптик билим берүүнүн билим берүүчү уюмдарда окуучуларды бүтүрүп чыгаруу
(адам)

| | 2009 | 2010 | 2011 | 2012 | 2013 |
|--|---------------|---------------|---------------|---------------|---------------|
| Бардык бүтүрүүчүлөр | 27 211 | 27 550 | 28 101 | 25 416 | 27 499 |
| Бүтүрүүчүлөрдүн жалпы санын ичинен бюджеттик негизде окугандар | 14 024 | 14 068 | 14 366 | 14 474 | 14 526 |
| алардын ичинен адистик алгандар: | | | | | |
| орто мектептин базасында | 6 920 | 7 169 | 7 485 | 7 331 | 7 751 |
| негизги мектептин базасында | 5 722 | 5 450 | 5 647 | 5 845 | 5 542 |

9.7 таблицасы: Аймак боюнча башталгыч кесиптик билим берүүнүн билим берүүчү уюмдарда окуучуларды бүтүрүп чыгаруу
(адам)

| | 2009 | 2010 | 2011 | 2012 | 2013 |
|----------------------------|---------------|---------------|---------------|---------------|---------------|
| Кыргыз Республикасы | 27 211 | 27 550 | 28 101 | 25 416 | 27 499 |
| Баткен облусу | 2 442 | 2 401 | 2 474 | 1 984 | 2 386 |
| Жалал-Абад облусу | 4 518 | 4 917 | 4 941 | 4 486 | 4 837 |
| Ысык-Көл облусу | 2 481 | 2 433 | 2 406 | 2 295 | 2 722 |
| Нарын облусу | 1 561 | 1 664 | 1 393 | 1 331 | 1 780 |
| Ош облусу | 2 561 | 2 744 | 2 930 | 2 682 | 2 770 |
| Талас облусу | 1 139 | 1 075 | 1 200 | 1 347 | 1 513 |
| Чүй облусу | 4 978 | 4 306 | 4 659 | 4 055 | 4 192 |
| Бишкек ш. | 6 491 | 6 671 | 6 690 | 5 914 | 6 140 |
| Ош ш. | 1 040 | 1 339 | 1 408 | 1 322 | 1 159 |

9.8 таблицасы: Башталгыч кесиптик билим берүүнүн билим берүүчү уюмдарда жетекчилик кылган жана инженердик-педагогдук кызматкерлердин саны менен курамы
(адам)

| | Бардыгы | алардын ичинен | Жалпы санынын ичинен аялдар | Жалпы санына аялдардын үлүшү |
|-------------------------------|---------|---------------------|-----------------------------|------------------------------|
| | | жогорку билимдүүлөр | | |
| Бардыгы | | | | |
| 2009 | 3 165 | 1 353 | 1 404 | 44 |
| 2010 | 3 608 | 1 998 | 1 523 | 42 |
| 2011 | 3 983 | 2 127 | 1 762 | 44 |
| 2012 | 3 920 | 2 367 | 1 674 | 43 |
| 2013 | 3 405 | 1 939 | 1 718 | 50 |
| анын ичинде: | | | | |
| директорлор | | | | |
| 2009 | 110 | 110 | 22 | 20 |
| 2010 | 113 | 112 | 24 | 21 |
| 2011 | 113 | 111 | 24 | 21 |
| 2012 | 110 | 109 | 32 | 29 |
| 2013 | 108 | 104 | 31 | 29 |
| директорлордун орун басарлары | | | | |
| 2009 | 403 | 309 | 122 | 30 |
| 2010 | 410 | 293 | 136 | 33 |
| 2011 | 350 | 246 | 150 | 43 |
| 2012 | 388 | 287 | 165 | 43 |
| 2013 | 307 | 223 | 153 | 50 |
| улук мастерлер | | | | |
| 2009 | 97 | 62 | 18 | 19 |
| 2010 | 99 | 45 | 20 | 20 |
| 2011 | 108 | 51 | 32 | 30 |
| 2012 | 114 | 57 | 28 | 24 |
| 2013 | 89 | 44 | 33 | 37 |
| өндүрүштүк окутуу мастерлери | | | | |
| 2009 | 1 917 | 473 | 905 | 47 |
| 2010 | 1 758 | 680 | 667 | 38 |
| 2011 | 1 900 | 625 | 708 | 37 |
| 2012 | 1 786 | 718 | 631 | 35 |
| 2013 | 1 559 | 594 | 654 | 42 |
| тарбиячылар | | | | |
| 2009 | 91 | 38 | 86 | 95 |
| 2010 | 115 | 64 | 94 | 82 |
| 2011 | 109 | 53 | 81 | 74 |
| 2012 | 97 | 58 | 65 | 67 |
| 2013 | 82 | 35 | 62 | 76 |
| жетекчилер жана окутуучулар | | | | |
| 2009 | 547 | 361 | 251 | 46 |
| 2010 | 1 113 | 804 | 570 | 51 |
| 2011 | 1 403 | 1 041 | 767 | 55 |
| 2012 | 1 425 | 1 138 | 753 | 53 |
| 2013 | 1 260 | 939 | 785 | 62 |

9.9 таблицасы: Башталгыч кесиптик билим берүүнүн билим берүүчү уюмдарда бүтүрүүчүлөрдүн санын кесиби боюнча бөлүштүрүү
(адам)

| | 2009 | 2010 | 2011 | 2012 | 2013 |
|---|---------------|---------------|---------------|---------------|---------------|
| БАРДЫГЫ | 27 211 | 27 550 | 28 101 | 25 416 | 27 499 |
| алардын ичинен: | | | | | |
| ЭНЕРГЕТИКА | 1 036 | 993 | 963 | 1 074 | 788 |
| шашылыш-баруу бригаданын электромонтеру | 94 | 64 | 31 | 74 | 127 |
| электр жабдууну ондоо жана тейлөө боюнча электромонтер | 927 | 929 | 932 | 1 000 | 661 |
| энергия көзөмөлдөөчү контролор | 15 | - | - | - | - |
| ТОО КЕН КАЗУУ ӨНӨР ЖАЙЫ | 231 | 182 | 230 | 187 | 136 |
| жер астындагы электрослесарь | 84 | 87 | 46 | 54 | 57 |
| ГРОЗ, жер астынан казып өткөөл чыгаруучу адис (Г.В.Мдин машинисти) | 147 | 95 | 184 | 133 | 79 |
| МАШИНА КУРУУ | 571 | 697 | 519 | 514 | 521 |
| жарык берүүчү түйүндөр боюнча электромонтаждоочу | 207 | 277 | 226 | 243 | 237 |
| токар | 171 | 231 | 212 | 199 | 190 |
| монтаждоочу-вакуумдоочу | 26 | - | - | - | - |
| технологиялык жабдуунун орнотуучусу | 22 | 32 | - | - | 30 |
| кенири тармактагы станокто иштөөчү | 50 | 73 | 29 | 31 | 29 |
| электромонтер, КИП слесары | 67 | 30 | 27 | 20 | 3 |
| электровакуум өндүрүшүндө тетиктердин жана приборлордун контролеру | - | 50 | 25 | - | - |
| механо-кураштыруучу иштердин слесари | 28 | 4 | - | 21 | 2 |
| слесарь-ондоодочу | - | - | - | - | 30 |
| ТАМАК-АЩ ӨНӨР ЖАЙЫ | 1 996 | 2 251 | 2 496 | 2 632 | 3 227 |
| ашпозчу | 869 | 991 | 1102 | 968 | 1 605 |
| кондитер | 29 | 5 | 6 | 17 | 11 |
| ашпозчу, официант | 245 | 270 | 319 | 248 | 387 |
| ашпозчу - официант, бармен | 195 | 156 | 161 | 236 | 173 |
| кондитер - ашпозчу, официант | 48 | 39 | 51 | 90 | 88 |
| официант, кондитер | - | - | 34 | 35 | - |
| ашпозчу, кондитер, нан бышыруучу | 95 | 35 | 77 | 76 | 119 |
| официант, бармен | 26 | 35 | 14 | 14 | 28 |
| ашпозчу - кондитер | 459 | 695 | 732 | 640 | 758 |
| официант | 28 | 25 | - | 92 | 53 |
| шашлыкчы | 1 | - | - | 202 | 1 |
| бармен | 1 | - | - | 14 | 4 |
| ПОЛИГРАФИЯЛЫК ӨНӨР ЖАЙЫ | 164 | 169 | 116 | 130 | 166 |
| компьютерде терүүчү жана верстка кылуу | 72 | 78 | 28 | 31 | 53 |
| компьютер-терүү техника боюнча оператор | - | - | 36 | 41 | 35 |
| машинада терүү боюнча терүүчү наборщик машинного набора | 34 | 32 | - | - | - |
| сапаттуу басманын печатниги | 26 | 21 | 28 | 32 | 46 |
| мукабачы | 32 | 38 | 24 | 26 | 32 |
| КУРУЛУШ | 5 932 | 5 826 | 5 823 | 4 835 | 5 558 |
| электр жана газ менен ширетүүчү | 3 621 | 3 474 | 3 414 | 3 013 | 3 739 |
| жыгач уста (курулуш), плотник | - | - | - | - | 443 |
| шыбакчы, маляр, плитка-каптоочу | 45 | 10 | 10 | - | - |
| болотту монтаждоо жана темир-бетон конструкциялардын монтажниги | 25 | 31 | 31 | 38 | 49 |
| санитардык-техникалык системалардын жана жабдуулардын монтажниги, электр жана газ менен ширетүүчү | 138 | 167 | 206 | 176 | 117 |
| слесарь-сантехник, электр жана газ менен ширетүүчү | 198 | 137 | 160 | 64 | 190 |
| автокрандын машинисти | 44 | 60 | 55 | 30 | - |
| экскаваторчу машинисти | - | - | 55 | 25 | - |
| кол сварка менен электр ширетүүчү | 89 | 91 | 108 | 75 | - |
| жыгач уста, кызыл жыгач боюнча уста | 6 | 10 | - | - | - |
| шыбакчы, сырдоочу | 59 | 84 | 36 | 72 | 35 |

БАШТАЛГЫЧ КЕСИПТИК БИЛИМ БЕРҮҮ

| | (уландысы) | | | | |
|--|--------------|--------------|--------------|--------------|--------------|
| | 2009 | 2010 | 2011 | 2012 | 2013 |
| дизайнер, жасалгалоочу | 28 | 79 | 30 | 32 | - |
| дизайнер, гипсокартон боюнча уста | 88 | 36 | 172 | 103 | 57 |
| арматура боюнча уста | - | 15 | - | - | - |
| таш боюнча уста | 81 | 101 | - | - | 171 |
| ондоо-курулуш устасы | 25 | 18 | 31 | 27 | 30 |
| жыгач жана паркет устасы | 691 | 723 | 695 | 537 | - |
| кургак курулуш устасы | 203 | 124 | 215 | 203 | 153 |
| жалпы курулуш иштеринин устасы | 79 | 172 | 121 | 96 | 124 |
| жыгач уста, мебел боюнча уста | - | 30 | 31 | 30 | 154 |
| таш боюнча уста-шыбакчы | 122 | 67 | 210 | 128 | 25 |
| гипсокартон боюнча уста | - | 33 | - | - | 103 |
| шыбакчы | 43 | 58 | - | - | 50 |
| таш устасы, болотту монтаждоо жана темир-бетон конструкциялардын монтажниги, сварщик | 83 | 53 | 67 | 85 | - |
| жасалгалоо-курулуш иштеринин устасы | 121 | 131 | 101 | 76 | 118 |
| кургатуучу камералардын оператору | - | - | - | - | - |
| материалдарды бышыруучу | 75 | 91 | 75 | 25 | - |
| слесарь-сантехник | - | 31 | - | - | - |
| курулуш мебель жасалгоочу уста | 35 | - | - | - | - |
| көтөрүүчү транспорттук жана курулуш машинелеринин айдоочусу | 33 | - | - | - | - |
| БАЙЛАНЫШ | 272 | 531 | 512 | 354 | 372 |
| почта байланышынын оператору | 62 | - | - | - | - |
| телеграф оператору | 44 | - | - | - | - |
| байланыш бөлүмүнүн начальниги | 35 | - | - | - | - |
| кабель боюнча уста | 35 | - | - | - | - |
| линиялык телефон байланышын орнотуу боюнча электромонтеру | 61 | 19 | 38 | 14 | 89 |
| уюлдук байланышынын ондоочу мастер | 35 | - | - | - | - |
| почта байланышынын адиси | - | 33 | 35 | 26 | 32 |
| эл аралык байланышынын оператору | - | 25 | - | - | - |
| система боюнча администраторы | - | 74 | 82 | 64 | 32 |
| коопсуздук боюнча адис, интернет-технолог | - | 26 | 24 | 18 | - |
| интернеттик иштеп чыгуу боюнча адис | - | 26 | 23 | 37 | - |
| компьютердик дизайнер | - | 39 | 12 | - | - |
| КОЛ борборунун жана эл аралык байланышынын оператору | - | 29 | 26 | 18 | 64 |
| сатуу боюнча кичи менеджер | - | 25 | 59 | 21 | - |
| кыймылдуу объект менен байланыш тармагы боюнча адис | - | 14 | - | 15 | - |
| коммуникация системасынын байланыш тармагы боюнча адис | - | 15 | 36 | 23 | 26 |
| LAN компьютердик тармагын монтаждоо жана орнотуу | - | 49 | 71 | - | - |
| уюлдук телефондорду ондоо | - | 60 | 91 | 118 | 106 |
| телефон аппараттарын ондоо | - | 25 | - | - | - |
| сатуунун эбин табуу | - | 29 | - | - | - |
| өрт өчүрүүчү сигнализацияны коргоо | - | 25 | - | - | - |
| видеомонтажчы | - | 18 | 15 | - | 23 |
| ТРАНСПОРТ | 5 334 | 5 238 | 5 685 | 4 294 | 5 301 |
| темир жол станциянын кезметчиси | 63 | 33 | 36 | 33 | 29 |
| тепловоздун машинисти | 24 | 26 | 28 | 26 | 26 |
| тепловоздун машинистинин жардамчысы | 82 | 59 | 56 | 53 | 55 |
| троллейбустун айдоочусу | 37 | 57 | 42 | 24 | 63 |
| автомеханик (автослесарь) | 239 | 278 | 443 | 490 | 722 |
| автомобилдерди ондоочу слесарь, айдоочу | 851 | 779 | 859 | 643 | 492 |
| автомобил айдоочу | 3 875 | 3 773 | 3 938 | 2 837 | 3 301 |
| автомобил жугуч жана май күйүүчү жумушчу | - | 11 | - | 18 | - |
| жабдууларды ондоо боюнча слесарь | 12 | - | - | - | - |
| жүргүнчү ташуучу вагондордун коштоочусу | 60 | 30 | 90 | - | - |
| автокрандын машинисти | - | - | - | - | 25 |

БАШТАЛГЫЧ КЕСИПТИК БИЛИМ БЕРҮҮ

| | (уландысы) | | | | |
|--|--------------|--------------|--------------|--------------|--------------|
| | 2009 | 2010 | 2011 | 2012 | 2013 |
| автоэлектрик | 31 | 78 | 107 | 29 | 362 |
| слесарь-ондоочу | 60 | 62 | 10 | 61 | - |
| слесарь-электрик | - | - | - | - | 51 |
| вагондорду текшерип көрүү жана ондоо | - | 26 | 19 | 21 | 16 |
| кабыл алуу-тапшыруучу | - | 26 | 27 | 23 | 27 |
| автомобилди сырдоочу | - | - | 19 | 12 | 6 |
| транспорт каражаты лактоочу | - | - | 11 | 24 | - |
| технологиялык изилдөө жана автомобиль транспорттун ондоо | - | - | - | - | 126 |
| ЖЕҢИЛ ӨНӨР ЖАЙ | 3 517 | 3 658 | 4 064 | 4 059 | 3 673 |
| кийим тигүүчү | 1 030 | 943 | 1 213 | 982 | 958 |
| тигүү жабдууларынын оператору, тигүүчү | 2 293 | 2 433 | 2 693 | 2 873 | 2 475 |
| тоокуучу-тигүүчү | 1 | 34 | 2 | 28 | 30 |
| кийим бычуучу | 9 | 80 | 31 | 30 | 64 |
| тигүү машиналардын слесарь-ондоочусу | 5 | 10 | 19 | 14 | 13 |
| килем токуучу | - | 20 | - | 20 | - |
| лекалды жайып коюучу | 3 | 6 | 13 | 15 | - |
| өтүкчү | 5 | 1 | 2 | 5 | - |
| тигүүчү, шым тигүүчү | 171 | 101 | 73 | 64 | 63 |
| жип ийрүүчүлөр - тигүүчү | - | 30 | 18 | 28 | - |
| ЭЛДИК КӨРКӨМ КОЛ ӨНӨРЧҮЛҮК | 501 | 452 | 489 | 354 | 628 |
| улуттук буюмдардын устасы | 340 | 302 | 341 | 283 | 332 |
| жыгачка оймо салуучу | 3 | 17 | 3 | 17 | - |
| жыгачтан көркөм буюмдарды жасаган уста | 24 | - | 22 | - | 86 |
| боз үйлөрдү жасаган уста | 25 | 26 | 25 | 25 | - |
| боз үй ичин жана сыртын жасалгалоочу уста | 15 | 33 | - | - | 12 |
| булгаарыдан жана темирден көркөм буюмдарды жасаган уста | 24 | - | - | - | 23 |
| ювелир модельер | 30 | 11 | 33 | - | 98 |
| чоподон көркөм буюмдарды жасаган уста | - | 10 | - | 10 | - |
| чийден жана жүндөн көркөм буюмдарды жасаган уста | 15 | 2 | 16 | - | 33 |
| кийизден көркөм буюмдарды жасаган уста | - | - | 25 | - | - |
| столяр, жыгачка оймо салуучу | 25 | 26 | - | - | - |
| булгаары көркөм буюмдарды жасоочу | - | 25 | 24 | 19 | 44 |
| АЙЫЛ ЧАРБА | 3 850 | 3 988 | 3 737 | 3 446 | 3 908 |
| айыл чарба өндүрүшүнүн устасы (фермер) | 2 730 | 2 842 | 2 285 | 2 293 | 2 310 |
| терини жана жүндү даярдоочу, сорттоочу жумушчу | - | - | - | - | 25 |
| 3-класстагы тракторист-машинист | 534 | 549 | 597 | 500 | 423 |
| суу чарба боюнча уста | 30 | 30 | 121 | 57 | 104 |
| токой чарба боюнча уста | 109 | 135 | 72 | 88 | 164 |
| слесарь-ондоочу | 11 | - | 54 | - | - |
| мал чарбачылыктын устасы, малды ветеринардык жактан тазалоо боюнча оператору | 169 | 272 | 325 | 241 | 400 |
| короо-жайды кароочу айым | 195 | 111 | 145 | 127 | 193 |
| аарычы, автомобиль айдоочу | 36 | 23 | 52 | 58 | 16 |
| өсүмдүк өстүрүүчүлүк боюнча уста | 10 | 10 | 10 | - | - |
| тамеки өстүрүчү | 16 | - | - | - | - |
| коен багычуу | 10 | - | - | - | - |
| жер жемиш өстүрүчү | - | 16 | 19 | - | 18 |
| машина жана трактор паркындагы уста | - | - | 57 | 82 | 77 |
| бак-дарак өстүрүчү, фермер | - | - | - | - | 105 |
| айыл чарба механизаштыруу | - | - | - | - | 76 |
| МААМЛЫМАТ ТЕХНОЛОГИЯСЫ ИНФОРМАЦИОННЫЕ ТЕХНОЛОГИИ | 1 658 | 1 432 | 720 | 1 439 | 1 551 |
| маалыматтык базаны башкаруу системасынын оператору | 100 | 33 | 63 | 71 | - |
| маалыматтык базаны башкаруу системасынын программисти | 28 | 26 | 28 | - | - |
| WEB дизайнер | 21 | 40 | 44 | 94 | 31 |
| катчы-референт | 138 | 130 | 149 | 98 | 75 |
| маалыматтык технологиялардын менеджери | 23 | - | - | - | 24 |

БАШТАЛГЫЧ КЕСИПТИК БИЛИМ БЕРҮҮ

| | (уландысы) | | | | |
|---|--------------|--------------|--------------|--------------|--------------|
| | 2009 | 2010 | 2011 | 2012 | 2013 |
| компьютердик графика боюнча оператор | 31 | 30 | 30 | 30 | 65 |
| стенография боюнча айым | 138 | - | - | - | - |
| персоналдык компьютердин оператору | 720 | 725 | - | 682 | 850 |
| компьютердик графика боюнча дизайнер | 42 | 49 | 33 | 6 | 30 |
| референт-иш жүргүзүүчү | 192 | 4 | - | 6 | - |
| катчы-администратор | 16 | 12 | 16 | 23 | 11 |
| WEB программисти | 2 | - | 15 | - | - |
| WEB ылайыкташтуруучу | - | 26 | 20 | 37 | 24 |
| компьютерлерди жана офистик жабдууну тейлөө жана ондоо боюнча уста | 67 | 181 | 150 | 232 | 153 |
| компьютердик тармагын монтаждоо жана орнотуу | - | - | - | - | 4 |
| компьютердик түзүлүшүн тейлөө боюнча оператор | - | - | - | - | 30 |
| тармак боюнча администратор | - | - | - | - | 60 |
| интернет-технология боюнча адис | - | - | - | - | 30 |
| маалымат коопсуздук боюнча адис, | - | - | - | - | 28 |
| офис менеджери | 140 | 176 | 132 | 160 | 136 |
| Adobe PhotoShop | - | - | 40 | - | - |
| ФИНАНСАЛЫК ИШМЕРДИК | 441 | 450 | 357 | 293 | 379 |
| бухгалтер | 278 | 280 | 326 | 184 | 140 |
| кассир | 4 | 2 | 4 | 26 | - |
| товардык-сервистик кооперативтердин менеджери | 29 | 35 | - | - | - |
| коммерциялык агент | 60 | 45 | 27 | - | - |
| кредиттик союзунун менеджери | 16 | - | - | 33 | - |
| чакан жана орто бизнестин ишкери | 54 | 60 | - | 49 | 115 |
| финансы-менеджер | - | 28 | - | 1 | 17 |
| кенже банк менеджери | - | - | - | - | 16 |
| экономика жана бухгалтер | - | - | - | - | 91 |
| ТУРИЗМ | 280 | 321 | 126 | 222 | 129 |
| туристтик жолдордун коштоочусу (гид-экскурсия жүргүзүүчү адам) | 43 | 39 | 46 | 36 | - |
| мейманкана комплексинин кызматкери | 58 | 59 | 54 | 98 | 45 |
| мейманкана жана ресторан боюнча адис | - | 33 | 26 | 68 | 84 |
| меймандостуктун индустриясы | 174 | 167 | - | - | - |
| мейманкана жана ресторандын иштери боюнча администратордун жардамчысы | 5 | 23 | - | 20 | - |
| БАШКАЛАР | 1 269 | 1 237 | 1 160 | 1 276 | 1 259 |
| чачтарач устасы | 668 | 638 | 680 | 778 | 696 |
| татаал электр-тиричилик техниканы тейлөө жана ондоо боюнча электромеханик | 29 | 64 | 82 | 64 | 50 |
| дары чөптөрдү даярдоочу | 36 | 38 | - | 42 | 23 |
| гүлдөр боюнча жумушчу-фитодизайнер | 30 | 27 | 24 | 31 | 19 |
| радиотелеаппаратураны ондоо боюнча радиомеханик | 71 | 48 | 55 | 197 | 20 |
| англис тил мугалими | 208 | 45 | 76 | - | 37 |
| химиялык өндүрүшүтө аппаратчы | 33 | 28 | - | - | - |
| гүл өстүрүүчү-декоратор | 26 | 24 | - | - | - |
| холодильник жана кондиционерлерди ондоочу уста | - | 33 | 44 | 62 | 50 |
| ландшаф дизайнери | 24 | 26 | - | 14 | 4 |
| фито-технолог | 28 | 31 | 12 | 29 | 22 |
| басмакана системасы | - | - | - | - | 23 |
| маникюр жана педикюр боюнча уста | 55 | 61 | 66 | - | 71 |
| холодильник жана кондиционерлерди ондоочу электромеханиги | 61 | 19 | - | - | 49 |
| чачтарач-визажист | - | 55 | 62 | - | 54 |
| кечки жана подиум прическаларын жасалголоочу уста | - | 52 | 59 | 59 | 62 |
| флорист | - | 48 | - | - | 10 |
| массажист | - | - | - | - | 9 |
| контролер | - | - | - | - | 28 |
| соя май өндүрүшү | - | - | - | - | 12 |
| табиялоо ишмердик боюнча уюмдар | - | - | - | - | 20 |

10. ОРТО КЕСИПТИК БИЛИМ БЕРҮҮ

Орто кесиптик билим берүүнүн билим берүүчү уюму - орто кесиптик билим берүү боюнча кесиптик билим берүү программаларын ишке ашыруучу уюм. Аларга колледж, техникумдар кирет. Орто кесиптик окуу жайларынын (ОКОЖ) филиалдары, бөлүмдөрү, даярдоо курстары жана башка структуралык бөлүнүштөрү болот.

Калктын 10 миңине эсептегенде орто кесиптик билим берүүнүн билим берүүчү уюмдарда студенттердин саны, окуу жылынын башындагы студенттердин санынын ушул жылдын 1-январындагы калктын болгон санына катышы катары аныкталат.

Калктын 10 миңине эсептегенде орто кесиптик билим берүүнүн билим берүүчү уюмдарда адистерди бүтүрүп чыгаруу бүтүрүүчүлөрдүн санынын ушул жылдагы болгон калктын орточо жылдык санына катышы катары аныкталат.

10.1 таблицасы: Аймак боюнча орто кесиптик билим берүүнүн билим берүүчү уюму

(окуу жылынын башына карата)

| | Орто кесиптик уюмдардын саны | Алардагы окуучулар, адам | Окуучулардын жалпы санын ичинен бөлүмдөрдө окушат | | Окуучуларды кабыл алуу, адам | Адистерди бүтүрүп чыгаруу, адам |
|----------------------------|------------------------------|--------------------------|---|---------|------------------------------|---------------------------------|
| | | | күндүзгү | сырттан | | |
| Кыргыз Республикасы | | | | | | |
| 2009/2010 | 111 | 59 555 | 52 772 | 6 783 | 24 085 | 11 570 |
| 2010/2011 | 122 | 64 287 | 58 206 | 6 081 | 23 744 | 12 842 |
| 2011/2012 | 126 | 72 323 | 64 838 | 7 485 | 29 208 | 15 516 |
| 2012/2013 | 132 | 83 340 | 72 902 | 10 438 | 33 810 | 16 399 |
| 2013/2014 | 131 | 91 623 | 80 017 | 11 606 | 32 020 | 17 856 |
| Баткен облусу | | | | | | |
| 2009/2010 | 9 | 3 854 | 3 370 | 484 | 1 649 | 908 |
| 2010/2011 | 9 | 4 666 | 4 122 | 544 | 2 015 | 873 |
| 2011/2012 | 9 | 5 561 | 4 715 | 846 | 2 337 | 948 |
| 2012/2013 | 9 | 6 009 | 4 870 | 1 139 | 2 094 | 1 220 |
| 2013/2014 | 8 | 5 789 | 4 440 | 1 349 | 1 751 | 1 326 |
| Жалал-Абад облусу | | | | | | |
| 2009/2010 | 16 | 7 780 | 6 718 | 1 062 | 3 430 | 1 296 |
| 2010/2011 | 19 | 9 638 | 8 264 | 1 374 | 3 724 | 1 446 |
| 2011/2012 | 21 | 11 353 | 9 627 | 1 726 | 4 717 | 2 108 |
| 2012/2013 | 21 | 13 028 | 10 838 | 2 190 | 5 407 | 2 549 |
| 2013/2014 | 21 | 14 672 | 12 071 | 2 601 | 4 838 | 2 431 |
| Ысык-Көл облусу | | | | | | |
| 2009/2010 | 9 | 2 702 | 2 550 | 152 | 1 503 | 722 |
| 2010/2011 | 11 | 3 042 | 2 902 | 140 | 1 421 | 718 |
| 2011/2012 | 12 | 3 748 | 3 481 | 267 | 1 816 | 1 157 |
| 2012/2013 | 14 | 4 021 | 3 732 | 289 | 1 848 | 1 061 |
| 2013/2014 | 14 | 3 990 | 3 577 | 413 | 1 701 | 984 |
| Нарын облусу | | | | | | |
| 2009/2010 | 4 | 1 487 | 1 283 | 204 | 664 | 262 |
| 2010/2011 | 4 | 1 729 | 1 506 | 223 | 614 | 297 |
| 2011/2012 | 4 | 1 805 | 1 490 | 315 | 580 | 376 |
| 2012/2013 | 4 | 1 876 | 1 547 | 329 | 707 | 479 |
| 2013/2014 | 4 | 1 904 | 1 491 | 413 | 637 | 483 |

ОРТО КЕСИПТИК БИЛИМ БЕРҮҮ

| | Орто кесиптик уюмдардын саны | Алардагы окуучулар, адам | Жалпы санын ичинен бөлүмдөрдө окушат | | Окуучуларды кабыл алуу, адам | Адистерди бүтүрүп чыгаруу, адам |
|---------------------|------------------------------|--------------------------|--------------------------------------|---------|------------------------------|---------------------------------|
| | | | күндүзгү | сырттан | | |
| | | | | | | |
| Ош облусу | | | | | | |
| 2009/2010 | 3 | 1 057 | 958 | 99 | 407 | 242 |
| 2010/2011 | 3 | 1 113 | 1 055 | 58 | 429 | 220 |
| 2011/2012 | 3 | 1 510 | 1 382 | 128 | 623 | 264 |
| 2012/2013 | 3 | 2 060 | 1 797 | 263 | 905 | 283 |
| 2013/2014 | 3 | 2 010 | 1 579 | 431 | 604 | 397 |
| Талас облусу | | | | | | |
| 2009/2010 | 3 | 1 456 | 1 223 | 233 | 574 | 352 |
| 2010/2011 | 4 | 2 070 | 1 785 | 285 | 911 | 378 |
| 2011/2012 | 5 | 2 579 | 2 218 | 361 | 1 059 | 334 |
| 2012/2013 | 6 | 3 260 | 2 708 | 552 | 1 340 | 601 |
| 2013/2014 | 6 | 3 342 | 2 640 | 702 | 1 298 | 1 011 |
| Чүй облусу | | | | | | |
| 2009/2010 | 9 | 5 242 | 4 422 | 820 | 2 150 | 1 109 |
| 2010/2011 | 10 | 5 919 | 5 119 | 800 | 2 191 | 1 263 |
| 2011/2012 | 10 | 6 098 | 5 301 | 797 | 2 232 | 1 459 |
| 2012/2013 | 11 | 6 615 | 5 642 | 973 | 2 660 | 1 723 |
| 2013/2014 | 11 | 7 122 | 6 094 | 1 028 | 2 254 | 1 808 |
| Бишкек ш. | | | | | | |
| 2009/2010 | 43 | 22 789 | 19 513 | 3 276 | 8 609 | 4 395 |
| 2010/2011 | 44 | 23 662 | 21 433 | 2 229 | 8 752 | 4 948 |
| 2011/2012 | 44 | 25 990 | 23 513 | 2 477 | 10 359 | 5 537 |
| 2012/2013 | 45 | 30 233 | 26 161 | 4 072 | 11 454 | 5 263 |
| 2013/2014 | 45 | 31 801 | 28 664 | 3 137 | 11 456 | 6 170 |
| Ош ш. | | | | | | |
| 2009/2010 | 15 | 13 188 | 12 735 | 453 | 5 099 | 2 284 |
| 2010/2011 | 18 | 12 448 | 12 020 | 428 | 3 687 | 2 699 |
| 2011/2012 | 18 | 13 679 | 13 111 | 568 | 5 485 | 3 333 |
| 2012/2013 | 19 | 16 238 | 15 607 | 631 | 7 395 | 3 220 |
| 2013/2014 | 19 | 20 993 | 19 461 | 1 532 | 7 481 | 3 246 |

Акыркы беш жылда орто кесиптик билим берүүнүн билим берүүчү уюмдардан саны 18 процентке көбөйдү, анын ичинде менчик – 1,8 эсе.

10.2 таблицасы: Аймак жана менчик формасы боюнча орто кесиптик билим берүүнүн билим берүүчү уюму

(окуу жылынын башына карата)

| | Орто кесиптик билим берүүнүн билим берүүчү уюмдардын саны | анын ичинде | | Алардагы студентте ридин саны, адам | анын ичинде | |
|----------------------------|---|-------------|--------|-------------------------------------|---------------------------|----------------------|
| | | мамлекеттик | менчик | | мамлекеттик окуу жайларда | менчик окуу жайларда |
| Кыргыз Республикасы | | | | | | |
| 2009/2010 | 111 | 91 | 20 | 59 555 | 53 737 | 5 818 |
| 2010/2011 | 122 | 99 | 23 | 64 287 | 57 548 | 6 739 |
| 2011/2012 | 126 | 95 | 31 | 72 323 | 63 183 | 9 140 |
| 2012/2013 | 132 | 96 | 36 | 83 340 | 72 341 | 10 999 |
| 2013/2014 | 131 | 96 | 35 | 91 623 | 78 376 | 13 247 |
| Баткен облусу | | | | | | |
| 2009/2010 | 9 | 8 | 1 | 3 854 | 3 674 | 180 |
| 2010/2011 | 9 | 8 | 1 | 4 666 | 4 425 | 241 |

ОРТО КЕСИПТИК БИЛИМ БЕРҮҮ

| | Орто кесиптик билим берүүнүн билим берүүчү уюмдардын саны | анын ичинде | | Алардагы студентте ридин саны, адам | (уландысы) | |
|--------------------------|---|-------------|--------|-------------------------------------|---------------------------|----------------------|
| | | мамлекеттик | менчик | | анын ичинде | |
| | | | | | мамлекеттик окуу жайларда | менчик окуу жайларда |
| 2011/2012 | 9 | 8 | 1 | 5 561 | 5 287 | 274 |
| 2012/2013 | 9 | 8 | 1 | 6 009 | 5 807 | 202 |
| 2013/2014 | 8 | 7 | 1 | 5 789 | 5 602 | 187 |
| Жалал-Абад облусу | | | | | | |
| 2009/2010 | 16 | 12 | 4 | 7 780 | 6 742 | 1 038 |
| 2010/2011 | 19 | 13 | 6 | 9 638 | 7 913 | 1 725 |
| 2011/2012 | 21 | 14 | 7 | 11 353 | 9 097 | 2 256 |
| 2012/2013 | 21 | 13 | 8 | 13 028 | 10 508 | 2 520 |
| 2013/2014 | 21 | 13 | 8 | 14 672 | 11 204 | 3 468 |
| Ысык-Көл облусу | | | | | | |
| 2009/2010 | 9 | 6 | 3 | 2 702 | 1 908 | 794 |
| 2010/2011 | 11 | 7 | 4 | 3 042 | 2 188 | 854 |
| 2011/2012 | 12 | 7 | 5 | 3 748 | 2 724 | 1 024 |
| 2012/2013 | 14 | 8 | 6 | 4 021 | 2 999 | 1 022 |
| 2013/2014 | 14 | 8 | 6 | 3 990 | 3 071 | 919 |
| Нарын облусу | | | | | | |
| 2009/2010 | 4 | 4 | - | 1 487 | 1 487 | - |
| 2010/2011 | 4 | 4 | - | 1 729 | 1 729 | - |
| 2011/2012 | 4 | 4 | - | 1 805 | 1 805 | - |
| 2012/2013 | 4 | 4 | - | 1 876 | 1 876 | - |
| 2013/2014 | 4 | 4 | - | 1 904 | 1 904 | - |
| Ош облусу | | | | | | |
| 2009/2010 | 3 | 3 | - | 1 057 | 1 057 | - |
| 2010/2011 | 3 | 3 | - | 1 113 | 1 113 | - |
| 2011/2012 | 3 | 3 | - | 1 510 | 1 510 | - |
| 2012/2013 | 3 | 3 | - | 2 060 | 2 060 | - |
| 2013/2014 | 3 | 3 | - | 2 010 | 2 010 | - |
| Талас облусу | | | | | | |
| 2009/2010 | 3 | 2 | 1 | 1 456 | 1 350 | 106 |
| 2010/2011 | 4 | 3 | 1 | 2 070 | 1 897 | 173 |
| 2011/2012 | 5 | 4 | 1 | 2 579 | 2 389 | 190 |
| 2012/2013 | 6 | 4 | 2 | 3 260 | 2 579 | 681 |
| 2013/2014 | 6 | 4 | 2 | 3 342 | 2 674 | 668 |
| Чүй облусу | | | | | | |
| 2009/2010 | 9 | 8 | 1 | 5 242 | 4 829 | 413 |
| 2010/2011 | 10 | 8 | 2 | 5 919 | 5 314 | 605 |
| 2011/2012 | 10 | 8 | 2 | 6 098 | 5 190 | 908 |
| 2012/2013 | 11 | 8 | 3 | 6 615 | 5 318 | 1 297 |
| 2013/2014 | 11 | 8 | 3 | 7 122 | 5 689 | 1 433 |
| Бишкек ш. | | | | | | |
| 2009/2010 | 43 | 34 | 9 | 22 789 | 19 650 | 3 139 |
| 2010/2011 | 44 | 37 | 7 | 23 662 | 20 754 | 2 908 |
| 2011/2012 | 44 | 33 | 11 | 25 990 | 21 989 | 4 001 |
| 2012/2013 | 45 | 33 | 12 | 30 233 | 25 574 | 4 659 |
| 2013/2014 | 45 | 33 | 12 | 31 801 | 26 038 | 5 763 |
| Ош ш. | | | | | | |
| 2009/2010 | 15 | 14 | 1 | 13 188 | 13 040 | 148 |
| 2010/2011 | 18 | 16 | 2 | 12 448 | 12 215 | 233 |
| 2011/2012 | 18 | 14 | 4 | 13 679 | 13 192 | 487 |
| 2012/2013 | 19 | 15 | 4 | 16 238 | 15 620 | 618 |
| 2013/2014 | 19 | 16 | 3 | 20 993 | 20 184 | 809 |

Студенттердин санынын көбөйүшү (54 процентке) жана орто кесиптик билим берүүнүн билим берүүчү уюмдардын түйүнүнүн кеңейиши республиканын облустарында жана Бишкек шаарында мамлекеттик жана менчик орто кесиптик билим берүүнүн билим берүүчү уюмдардын ачылгандыгынын эсебинен болду. Орто кесиптик билим берүү программалары, ошондой эле жогорку кесиптик билим берүүнүн көпчүлүк окуу жайларында ишке ашырылууда. Мындан тышкары, айрым жогорку кесиптик билим берүүнүн билим берүүчү уюмдарында, орто кесиптик билим берүү уюмдары уюштурулду: Кыргыз-Орус билим берүү академиясына караштуу колледжи, юридикалык академиясына караштуу колледжи, Ош мамлекеттик университетинин алдындагы медициналык окуу жайы Ош ш. ж.б.

10.3 таблицасы: Аймак боюнча орто кесиптик билим берүүнүн билим берүүчү уюмдарда студенттердин саны
(окуу жылынын башына карата, адам)

| | 2009/2010 | 2010/2011 | 2011/2012 | 2012/2013 | 2013/2014 |
|----------------------------|---------------|---------------|---------------|---------------|---------------|
| Бардыгы | | | | | |
| Кыргыз Республикасы | 59 555 | 64 287 | 72 323 | 83 340 | 91 623 |
| Баткен облусу | 3 854 | 4 666 | 5 561 | 6 009 | 5 789 |
| Жалал-Абад облусу | 7 780 | 9 638 | 11 353 | 13 028 | 14 672 |
| Ысык-Көл облусу | 2 702 | 3 042 | 3 748 | 4 021 | 3 990 |
| Нарын облусу | 1 487 | 1 729 | 1 805 | 1 876 | 1 904 |
| Ош облусу | 1 057 | 1 113 | 1 510 | 2 060 | 2 010 |
| Талас облусу | 1 456 | 2 070 | 2 579 | 3 260 | 3 342 |
| Чүй облусу | 5 242 | 5 919 | 6 098 | 6 615 | 7 122 |
| Бишкек ш. | 22 789 | 23 662 | 25 990 | 30 233 | 31 801 |
| Ош ш. | 13 188 | 12 448 | 13 679 | 16 238 | 20 993 |
| Эркек балдар | | | | | |
| Кыргыз Республикасы | 25 249 | 26 870 | 30 492 | 34 807 | 38 724 |
| Баткен облусу | 1 554 | 1 914 | 2 293 | 2 429 | 2 365 |
| Жалал-Абад облусу | 2 669 | 3 358 | 3 951 | 4 393 | 5 110 |
| Ысык-Көл облусу | 1 021 | 1 163 | 1 631 | 1 651 | 1 580 |
| Нарын облусу | 543 | 608 | 676 | 689 | 635 |
| Ош облусу | 213 | 326 | 411 | 658 | 650 |
| Талас облусу | 424 | 747 | 962 | 1 049 | 1 065 |
| Чүй облусу | 2 157 | 2 316 | 2 401 | 2 606 | 2 961 |
| Бишкек ш. | 11 869 | 12 233 | 13 345 | 15 629 | 16 372 |
| Ош ш. | 4 799 | 4 205 | 4 822 | 5 703 | 7 986 |
| Кыздар | | | | | |
| Кыргыз Республикасы | 34 306 | 37 417 | 41 831 | 48 533 | 52 899 |
| Баткен облусу | 2 300 | 2 752 | 3 268 | 3 580 | 3 424 |
| Жалал-Абад облусу | 5 111 | 6 280 | 7 402 | 8 635 | 9 562 |
| Ысык-Көл облусу | 1 681 | 1 879 | 2 117 | 2 370 | 2 410 |
| Нарын облусу | 944 | 1 121 | 1 129 | 1 187 | 1 269 |
| Ош облусу | 844 | 787 | 1 099 | 1 402 | 1 360 |
| Талас облусу | 1 032 | 1 323 | 1 617 | 2 211 | 2 277 |
| Чүй облусу | 3 085 | 3 603 | 3 697 | 4 009 | 4 161 |
| Бишкек ш. | 10 920 | 11 429 | 12 645 | 14 604 | 15 429 |
| Ош ш. | 8 389 | 8 243 | 8 857 | 10 535 | 13 007 |

10.4 таблицасы: Аймак боюнча калктын 10 000ине карата студенттердин саны*(окуу жылынын башына карата, адам)*

| | 2009/2010 | 2010/2011 | 2011/2012 | 2012/2013 | 2013/2014 |
|----------------------------|------------|------------|------------|------------|------------|
| Кыргыз Республикасы | 116 | 123 | 136 | 154 | 166 |
| Баткен облусу | 101 | 119 | 139 | 146 | 137 |
| Жалал-Абад облусу | 82 | 100 | 116 | 130 | 143 |
| Ысык-Көл облусу | 63 | 71 | 86 | 91 | 90 |
| Нарын облусу | 61 | 69 | 71 | 73 | 74 |
| Ош облусу | 11 | 11 | 15 | 19 | 18 |
| Талас облусу | 68 | 92 | 113 | 140 | 142 |
| Чүй облусу | 65 | 74 | 75 | 80 | 85 |
| Бишкек ш. | 260 | 266 | 287 | 327 | 336 |
| Ош ш. | 541 | 517 | 568 | 661 | 839 |

10.5 таблицасы: Аймак боюнча орто кесиптик билим берүүнүн билим берүүчү уюмдарга студенттерди кабыл алуу*(окуу жылынын башына карата, адам)*

| | 2009/2010 | 2010/2011 | 2011/2012 | 2012/2013 | 2013/2014 |
|----------------------------|---------------|---------------|---------------|---------------|---------------|
| Бардыгы | | | | | |
| Кыргыз Республикасы | 24 085 | 23 744 | 29 208 | 33 810 | 32 020 |
| Баткен облусу | 1 649 | 2 015 | 2 337 | 2 094 | 1 751 |
| Жалал-Абад облусу | 3 430 | 3 724 | 4 717 | 5 407 | 4 838 |
| Ысык-Көл облусу | 1 503 | 1 421 | 1 816 | 1 848 | 1 701 |
| Нарын облусу | 664 | 614 | 580 | 707 | 637 |
| Ош облусу | 407 | 429 | 623 | 905 | 604 |
| Талас облусу | 574 | 911 | 1 059 | 1 340 | 1 298 |
| Чүй облусу | 2 150 | 2 191 | 2 232 | 2 660 | 2 254 |
| Бишкек ш. | 8 609 | 8 752 | 10 359 | 11 454 | 11 456 |
| Ош ш. | 5 099 | 3 687 | 5 485 | 7 395 | 7 481 |
| Эркек балдар | | | | | |
| Кыргыз Республикасы | 10 287 | 10 283 | 12 304 | 14 152 | 14 510 |
| Баткен облусу | 716 | 825 | 981 | 878 | 912 |
| Жалал-Абад облусу | 1 246 | 1 350 | 1 562 | 1 879 | 1 773 |
| Ысык-Көл облусу | 565 | 560 | 867 | 772 | 640 |
| Нарын облусу | 260 | 269 | 245 | 298 | 224 |
| Ош облусу | 116 | 144 | 189 | 301 | 225 |
| Талас облусу | 144 | 356 | 362 | 451 | 445 |
| Чүй облусу | 861 | 793 | 895 | 984 | 910 |
| Бишкек ш. | 4 526 | 4 482 | 5 191 | 5 935 | 6 098 |
| Ош ш. | 1 853 | 1 504 | 2 012 | 2 654 | 3 283 |
| Кыздар | | | | | |
| Кыргыз Республикасы | 13 798 | 13 461 | 16 904 | 19 658 | 17 510 |
| Баткен облусу | 933 | 1 190 | 1 356 | 1 216 | 839 |
| Жалал-Абад облусу | 2 184 | 2 374 | 3 155 | 3 528 | 3 065 |
| Ысык-Көл облусу | 938 | 861 | 949 | 1 076 | 1 061 |
| Нарын облусу | 404 | 345 | 335 | 409 | 413 |
| Ош облусу | 291 | 285 | 434 | 604 | 379 |
| Талас облусу | 430 | 555 | 697 | 889 | 853 |
| Чүй облусу | 1 289 | 1 398 | 1 337 | 1 676 | 1 344 |
| Бишкек ш. | 4 083 | 4 270 | 5 168 | 5 519 | 5 358 |
| Ош ш. | 3 246 | 2 183 | 3 473 | 4 741 | 4 198 |

10.6 таблицасы: Аймак боюнча орто кесиптик билим берүүнүн билим берүүчү уюмдарынан адистерди бүтүрүп чыгаруу
(адам)

| | 2009 | 2010 | 2011 | 2012 | 2013 |
|----------------------------|---------------|---------------|---------------|---------------|---------------|
| Бардыгы | | | | | |
| Кыргыз Республикасы | 11 570 | 12 842 | 15 516 | 16 399 | 17 856 |
| Баткен облусу | 908 | 873 | 948 | 1 220 | 1 326 |
| Жалал-Абад облусу | 1 296 | 1 446 | 2 108 | 2 549 | 2 431 |
| Ысык-Көл облусу | 722 | 718 | 1 157 | 1 061 | 984 |
| Нарын облусу | 262 | 297 | 376 | 479 | 483 |
| Ош облусу | 242 | 220 | 264 | 283 | 397 |
| Талас облусу | 352 | 378 | 334 | 601 | 1 011 |
| Чүй облусу | 1 109 | 1 263 | 1 459 | 1 723 | 1 808 |
| Бишкек ш. | 4 395 | 4 948 | 5 537 | 5 263 | 6 170 |
| Ош ш. | 2 284 | 2 699 | 3 333 | 3 220 | 3 246 |
| Эркек балдар | | | | | |
| Кыргыз Республикасы | 4 082 | 4 583 | 5 550 | 6 034 | 7 045 |
| Баткен облусу | 340 | 315 | 310 | 438 | 536 |
| Жалал-Абад облусу | 244 | 360 | 507 | 790 | 786 |
| Ысык-Көл облусу | 208 | 241 | 460 | 328 | 359 |
| Нарын облусу | 66 | 108 | 165 | 194 | 186 |
| Ош облусу | 44 | 32 | 69 | 85 | 120 |
| Талас облусу | 86 | 132 | 91 | 202 | 402 |
| Чүй облусу | 419 | 469 | 554 | 631 | 659 |
| Бишкек ш. | 2 132 | 2 218 | 2 569 | 2 362 | 2 855 |
| Ош ш. | 543 | 708 | 825 | 1 004 | 1 142 |
| Кыздар | | | | | |
| Кыргыз Республикасы | 7 488 | 8 259 | 9 966 | 10 365 | 10 811 |
| Баткен облусу | 568 | 558 | 638 | 782 | 790 |
| Жалал-Абад облусу | 1 052 | 1 086 | 1 601 | 1 759 | 1 645 |
| Ысык-Көл облусу | 514 | 477 | 697 | 733 | 625 |
| Нарын облусу | 196 | 189 | 211 | 285 | 297 |
| Ош облусу | 198 | 188 | 195 | 198 | 277 |
| Талас облусу | 266 | 246 | 243 | 399 | 609 |
| Чүй облусу | 690 | 794 | 905 | 1 092 | 1 149 |
| Бишкек ш. | 2 263 | 2 730 | 2 968 | 2 901 | 3 315 |
| Ош ш. | 1 741 | 1 991 | 2 508 | 2 216 | 2 104 |

10.7 таблицасы: Аймак боюнча орто кесиптик билим берүүнүн билим берүүчү уюмдарынан калктын 10 000ине карата адистерди бүтүрүп чыгаруу
(адам)

| | 2009 | 2010 | 2011 | 2012 | 2013 |
|----------------------------|-----------|-----------|-----------|-----------|-----------|
| Кыргыз Республикасы | 23 | 25 | 30 | 31 | 33 |
| Баткен облусу | 24 | 23 | 24 | 30 | 32 |
| Жалал-Абад облусу | 14 | 15 | 22 | 26 | 24 |
| Ысык-Көл облусу | 16 | 16 | 27 | 24 | 22 |
| Нарын облусу | 12 | 12 | 15 | 19 | 19 |
| Ош облусу | 2 | 2 | 3 | 3 | 4 |
| Талас облусу | 18 | 18 | 15 | 26 | 43 |
| Чүй облусу | 14 | 16 | 18 | 21 | 22 |
| Бишкек ш. | 51 | 55 | 62 | 58 | 66 |
| Ош ш. | 94 | 111 | 138 | 132 | 131 |

10.8 таблицасы: Окутулган тили боюнча студенттердин санын бөлүштүрүү*(окуу жылынын башына карата, адам)*

| | 2009/2010 | 2010/2011 | 2011/2012 | 2012/2013 | 2013/2014 |
|----------------------------------|---------------|---------------|---------------|---------------|---------------|
| Бардыгы | 59 555 | 64 287 | 72 323 | 83 340 | 91 623 |
| алардын ичинен төмөнкү тилдерде: | | | | | |
| кыргызча | 17 444 | 18 709 | 25 282 | 25 282 | 25 853 |
| орусча | 41 822 | 45 453 | 46 898 | 46 898 | 57 327 |
| өзбекче | 227 | 55 | 73 | 73 | 75 |
| түркчө | 62 | 70 | 70 | 70 | 85 |

10.9 таблицасы: Студенттердин санын курагы боюнча бөлүштүрүү*(окуу жылынын башына карата, адам)*

| | 2009/2010 | | 2010/2011 | | 2011/2012 | | 2012/2013 | | 2013/2014 | |
|---------------------|---------------|-----------------------|---------------|-----------------------|---------------|-----------------------|---------------|-----------------------|---------------|-----------------------|
| | Бардыгы | алардын ичинде кыздар | Бардыгы | алардын ичинде кыздар | Бардыгы | алардын ичинде кыздар | Бардыгы | алардын ичинде кыздар | Бардыгы | алардын ичинде кыздар |
| Бардыгы | 59 555 | 34 306 | 64 287 | 37 417 | 72 323 | 41 831 | 83 340 | 48 533 | 91 623 | 52 899 |
| анын ичинде курагы: | | | | | | | | | | |
| 14 жаш | 228 | 153 | 400 | 317 | 378 | 239 | 500 | 260 | 562 | 351 |
| 15 жаш | 3313 | 1 914 | 4 031 | 2 361 | 4 350 | 2 491 | 5 114 | 2 974 | 3 656 | 1 935 |
| 16 жаш | 10 772 | 5 567 | 11 868 | 6 254 | 13 749 | 7 695 | 13 163 | 7 226 | 12 541 | 6 172 |
| 17 жаш | 12 872 | 7 138 | 13 233 | 7 090 | 15 178 | 8 225 | 17 189 | 9 774 | 16 758 | 9 257 |
| 18 жаш | 12 084 | 6 950 | 13 200 | 7 978 | 15 204 | 9 115 | 18 801 | 10 942 | 21 587 | 12 849 |
| 19 жаш | 8 837 | 5 488 | 9 783 | 6 097 | 10 177 | 6 185 | 11 674 | 7 261 | 14 898 | 9 011 |
| 20 жаш | 5 093 | 3 366 | 5 284 | 3 483 | 5 494 | 3 246 | 7 316 | 4 556 | 8 426 | 5 477 |
| 21 жаш | 2 496 | 1 566 | 2 397 | 1 560 | 2 627 | 1 538 | 3 232 | 1 895 | 4 209 | 2 510 |
| 22 жаш | 1 401 | 845 | 1 316 | 757 | 1 587 | 896 | 1 821 | 1 031 | 2 594 | 1 493 |
| 23 жаш | 654 | 344 | 790 | 433 | 995 | 601 | 997 | 561 | 1 791 | 1 180 |
| 24 жаш | 478 | 253 | 498 | 262 | 653 | 379 | 877 | 499 | 1 387 | 774 |
| 25-29 жаш | 1 013 | 547 | 1 152 | 619 | 1 455 | 890 | 2 059 | 1 155 | 2 394 | 1 442 |
| 30 жаштан улуу | 314 | 175 | 335 | 206 | 476 | 331 | 597 | 399 | 820 | 448 |

10.10 таблицасы: Студенттердин санын улуту боюнча бөлүштүрүү*(окуу жылынын башына карата, адам)*

| | 2009/2010 | 2010/2011 | 2011/2012 | 2012/2013 | 2013/2014 |
|--------------------------------|---------------|---------------|---------------|---------------|---------------|
| Бардыгы | 59 555 | 64 287 | 72 323 | 83 340 | 91 623 |
| Кыргызстандын жарандары | 58 024 | 63 332 | 71 967 | 82 962 | 91 169 |
| анын ичинде: | | | | | |
| кыргыздар | 49 180 | 55 739 | 63 341 | 71 521 | 79 947 |
| орустар | 3 017 | 2 443 | 3 992 | 5 973 | 4 396 |
| украиндер | 57 | 59 | 94 | 217 | 126 |
| белорустар | 14 | 16 | 5 | 10 | 2 |
| өзбектер | 3 897 | 3 313 | 2 808 | 3 385 | 4 814 |
| казактар | 350 | 375 | 381 | 387 | 328 |
| азербайжандар | 68 | 93 | 81 | 179 | 151 |
| тажиктер | 317 | 284 | 250 | 258 | 135 |
| калмактар | 19 | 14 | 40 | 16 | 25 |

ОРТО КЕСИПТИК БИЛИМ БЕРҮҮ

(уландысы)

| | 2009/2010 | 2010/2011 | 2011/2012 | 2012/2013 | 2013/2014 |
|---|------------------|------------------|------------------|------------------|------------------|
| татарлар | 187 | 167 | 175 | 142 | 124 |
| гректер | 2 | 1 | - | 2 | 2 |
| дунгандар | 200 | 195 | 221 | 243 | 280 |
| корейлер | 72 | 61 | 48 | 66 | 89 |
| немистер | 44 | 32 | 31 | 30 | 40 |
| түрктөр | 260 | 195 | 173 | 205 | 175 |
| уйгурлар | 194 | 224 | 242 | 245 | 260 |
| грузиндер | 31 | 51 | 8 | 7 | 7 |
| армяндар | - | 1 | 1 | - | - |
| түркмөндөр | 37 | 6 | 4 | 14 | 10 |
| балкарлар | 4 | 4 | 7 | 7 | 7 |
| башкырлар | 5 | - | - | 1 | 1 |
| даргиндер | 3 | 3 | 2 | - | - |
| лезгиндер | 6 | 2 | 2 | 2 | 9 |
| ингуштар | 2 | 2 | - | - | - |
| чечендер | 20 | 3 | 5 | 14 | 9 |
| еврейлер | 1 | - | - | - | 2 |
| карачайлар | 8 | 3 | 5 | - | 9 |
| курдтар | 12 | 14 | 13 | 11 | 29 |
| поляктар | - | 10 | 3 | 3 | 1 |
| литовалыктар | - | 1 | 1 | 4 | - |
| аварлар | 1 | - | - | - | - |
| кытайлар | - | 1 | - | - | 1 |
| башкалар | 16 | 20 | 34 | - | 124 |
| КМШ өлкөлөрүнүн жарандары | 1 530 | 952 | 347 | 369 | 451 |
| анын ичинде: | | | | | |
| казактар | 268 | 239 | 144 | 180 | 197 |
| орустар | 9 | 18 | 29 | 42 | 77 |
| тажиктер | 23 | 121 | 101 | 83 | 124 |
| түркмөндөр | 1 109 | 447 | 20 | 4 | 1 |
| өзбектер | 121 | 126 | 53 | 58 | 48 |
| украиндер | - | - | - | 1 | 1 |
| белорустар | - | - | - | - | - |
| грузиндер | - | - | - | - | - |
| азербайжандар | - | 1 | - | 1 | 2 |
| алыскы чет өлкөлөрүнүн жарандары | 1 | 3 | 9 | 9 | 3 |
| анын ичинде: | | | | | |
| ирандыктар | - | - | - | 1 | 1 |
| сириялыктар | 1 | - | 2 | 3 | 2 |
| түрктөр | - | - | 1 | - | - |
| кытайлар | - | 1 | 1 | 1 | - |
| монголдор | - | 1 | - | - | - |
| пакистандыктар | - | - | 5 | - | - |
| башкалар | - | 1 | - | 4 | - |

10.11 таблицасы: Адистик топтору боюнча орто кесиптик билим берүүнүн билим берүүчү уюмдарда студенттердин санын бөлүштүрүү
(окуу жылынын башына карата, адам)

| | Окууга кабыл алуу | | Окугандардын сани | | Бүтүрүүчү адистер | |
|---|-------------------|-----------------------|-------------------|-----------------------|-------------------|-----------------------|
| | бардыгы | алардын ичинен аялдар | бардыгы | алардын ичинен аялдар | бардыгы | алардын ичинен аялдар |
| 2009/2010 | | | | | | |
| Бардыгы | 24 085 | 13 798 | 59 555 | 34 306 | 11 570 | 7 488 |
| анын ичинде: | | | | | | |
| табигый илимдер боюнча адистиктер | 93 | 21 | 225 | 37 | 25 | 15 |
| гуманитардык жана социалдык адистиктер | 2 405 | 892 | 5 985 | 2 103 | 722 | 285 |
| билим берүү | 2 170 | 1 736 | 5 280 | 4 550 | 839 | 749 |
| саламаттыкты сактоо | 4 786 | 4 256 | 13 293 | 11 680 | 3 406 | 3 138 |
| маданият жана искусство | 714 | 451 | 1 715 | 1 055 | 292 | 188 |
| экономика жана башкаруу | 6 928 | 4 224 | 15 936 | 9 738 | 3 318 | 2 027 |
| геология жана кең байлыктарды изилдөө | - | - | 1 | - | - | - |
| кең байлыктарын иштетүү | 205 | 1 | 646 | 13 | 73 | 1 |
| энергетика | 581 | 72 | 1 426 | 225 | 163 | 33 |
| машина куруу жана металл иштетүү | 125 | 5 | 397 | 17 | 72 | 2 |
| электрондук техника | 116 | 3 | 408 | 9 | 111 | 2 |
| технологиялык машиналар жана жабдуулар | 798 | 54 | 1 783 | 63 | 210 | - |
| приборлорду куруу | 30 | 7 | 30 | 7 | 30 | 4 |
| электрондук техника, жарым өткөргүч приборлор | 467 | 135 | 1 236 | 404 | 249 | 85 |
| информатика жана эсептөө техника | 933 | 368 | 2 424 | 1 003 | 272 | 133 |
| сервис | 481 | 312 | 1 084 | 645 | 300 | 217 |
| транспортту эксплуатациялоо | 718 | 97 | 1 627 | 233 | 196 | 40 |
| химиялык технологиясы | 21 | - | 21 | - | - | - |
| токой ресурстарын өндүрүү, кайра иштетүү | 81 | 9 | 119 | 13 | 60 | - |
| азык-түлүк продуктуларынын технологиясы | 441 | 272 | 818 | 476 | 312 | 173 |
| кеңири керектөлүүчү товарлардын технологиясы | 642 | 610 | 1 391 | 1 326 | 306 | 274 |
| курулуш жана архитектура | 442 | 54 | 1 385 | 170 | 154 | 15 |
| геодезия жана картография | 257 | 47 | 525 | 70 | 127 | 5 |
| айыл жана балык чарбасы | 461 | 129 | 1 372 | 374 | 299 | 89 |
| айлана-чөйрө жана жашоо ишмердигин камсыз кылуу | 156 | 28 | 394 | 80 | 21 | 4 |
| метрология, стандарташуу жана сапатуулукту текшерүү | 34 | 15 | 34 | 15 | 13 | 9 |
| 2010/2011 | | | | | | |
| Бардыгы | 23 744 | 13 461 | 64 287 | 37 417 | 12 842 | 8 259 |
| анын ичинде: | | | | | | |
| табигый илимдер боюнча адистиктер | 25 | 23 | 48 | 45 | - | - |
| гуманитардык жана социалдык адистиктер | 2 510 | 897 | 6 686 | 2 151 | 1 089 | 459 |
| билим берүү | 2 270 | 1 774 | 6 236 | 5 086 | 934 | 826 |
| саламаттыкты сактоо | 4 902 | 4 214 | 14 128 | 12 250 | 3 498 | 3 119 |
| маданият жана искусство | 712 | 443 | 1 915 | 1 191 | 319 | 201 |
| экономика жана башкаруу | 6 835 | 3 928 | 17 840 | 10 916 | 4 104 | 2 557 |
| геология жана кең байлыктарды изилдөө | 55 | - | 58 | - | - | - |
| кең байлыктарын иштетүү | 91 | 1 | 402 | 6 | 97 | - |
| энергетика | 598 | 82 | 1 625 | 275 | 223 | 38 |
| машина куруу жана металл иштетүү | 63 | - | 110 | - | 22 | - |
| технологиялык машиналар жана жабдуулар | 915 | 80 | 2 103 | 131 | 305 | 13 |
| электрондук техника | 103 | 12 | 342 | 18 | 95 | 3 |
| электрондук техника, жарым өткөргүч приборлор | 417 | 117 | 1 019 | 354 | 200 | 107 |
| информатика жана эсептөө техника | 865 | 412 | 2 544 | 1 244 | 249 | 110 |
| сервис | 246 | 155 | 780 | 505 | 279 | 204 |

ОРТО КЕСИПТИК БИЛИМ БЕРҮҮ

(уландысы)

| | Окууга кабыл алуу | | Окугандардын саны | | Бүтүрүүчү адистер | |
|---|-------------------|-----------------------|-------------------|-----------------------|-------------------|-----------------------|
| | бардыгы | алардын ичинен аялдар | бардыгы | алардын ичинен аялдар | бардыгы | алардын ичинен аялдар |
| транспортту эксплуатациялоо | 752 | 168 | 1 963 | 413 | 243 | 63 |
| химиялык технологиясы | - | - | 44 | 16 | - | - |
| токой ресурстарын өндүрүү, кайра иштетүү | 23 | 9 | 126 | 27 | 26 | - |
| азык-түлүк продуктуларынын технологиясы | 414 | 232 | 728 | 426 | 244 | 161 |
| кенири керектөлүүчү товарлардын технологиясы | 700 | 661 | 1 741 | 1 627 | 313 | 283 |
| курулуш жана архитектура | 453 | 57 | 1 484 | 179 | 219 | 22 |
| геодезия жана картография | 72 | 24 | 203 | 56 | 24 | 7 |
| айыл жана балык чарбасы | 549 | 120 | 1 647 | 366 | 313 | 72 |
| айлана-чөйрө жана жашоо ишмердигин камсыз кылуу | 150 | 33 | 491 | 116 | 46 | 14 |
| метрология, стандарташуу жана сапатуулукту текшерүү | 24 | 19 | 24 | 19 | - | - |
| 2011/2012 | | | | | | |
| Бардыгы | 29 208 | 16 904 | 72 323 | 41 831 | 15 516 | 9 966 |
| анын ичинде: | | | | | | |
| табигый илимдер боюнча адистиктер | 28 | 24 | 102 | 74 | 2 | 2 |
| гуманитардык жана социалдык адистиктер | 2 984 | 1 068 | 7 085 | 2 504 | 1 551 | 688 |
| билим берүү | 3 046 | 2 501 | 6 964 | 5 597 | 1 044 | 884 |
| саламаттыкты сактоо | 5 943 | 4 918 | 14 712 | 12 483 | 3 316 | 2 985 |
| маданият жана искусство | 689 | 406 | 1 425 | 845 | 318 | 220 |
| экономика жана башкаруу | 7 805 | 4 515 | 19 793 | 11 534 | 4 954 | 3 107 |
| геология жана кең байлыктарды изилдөө | 16 | 1 | 22 | 2 | - | - |
| кең байлыктарын иштетүү | 241 | 13 | 528 | 16 | 78 | 4 |
| энергетика | 1 295 | 480 | 3 314 | 1 222 | 536 | 188 |
| машина куруу жана металл иштетүү | 152 | 35 | 707 | 163 | 32 | 19 |
| технологиялык машиналар жана жабдуулар | 638 | 67 | 1 477 | 96 | 224 | 60 |
| электрондук техника | 102 | 1 | 314 | 7 | 58 | 1 |
| электрондук техника, жарым өткөргүч приборлор | 3 151 | 1 476 | 7 949 | 3 748 | 1 763 | 980 |
| информатика жана эсептөө техника | 630 | 301 | 1 716 | 946 | 301 | 138 |
| сервис | 219 | 154 | 279 | 197 | 68 | 65 |
| транспортту эксплуатациялоо | 419 | 50 | 909 | 128 | 128 | 4 |
| токой ресурстарын өндүрүү, кайра иштетүү | - | - | 31 | 8 | 5 | 1 |
| азык-түлүк продуктуларынын технологиясы | 368 | 180 | 514 | 286 | 256 | 148 |
| кенири керектөлүүчү товарлардын технологиясы | 424 | 415 | 1 227 | 1 199 | 384 | 325 |
| курулуш жана архитектура | 287 | 69 | 940 | 118 | 128 | 15 |
| геодезия жана картография | 310 | 154 | 826 | 398 | 128 | 88 |
| айыл жана балык чарбасы | 388 | 51 | 1 186 | 177 | 210 | 40 |
| айлана-чөйрө жана жашоо ишмердигин камсыз кылуу | 64 | 20 | 226 | 52 | 32 | 4 |
| метрология, стандарташуу жана сапатуулукту текшерүү | 9 | 5 | 77 | 31 | - | - |
| 2012/2013 | | | | | | |
| Бардыгы | 33 810 | 19 658 | 83 340 | 48 533 | 16 399 | 10 365 |
| анын ичинде: | | | | | | |
| табигый илимдер боюнча адистиктер | 52 | 14 | 202 | 68 | 69 | 36 |
| гуманитардык жана социалдык адистиктер | 2 716 | 833 | 6 297 | 1 956 | 1 313 | 520 |
| билим берүү | 5 458 | 4 220 | 12 350 | 9 892 | 1 776 | 1 319 |
| саламаттыкты сактоо | 9 147 | 7 420 | 20 883 | 17 087 | 4 045 | 3 619 |
| маданият жана искусство | 583 | 372 | 1 377 | 890 | 182 | 140 |
| экономика жана башкаруу | 7 371 | 3 934 | 20 367 | 11 460 | 5 623 | 3 539 |
| геология жана кең байлыктарды изилдөө | 8 | - | 66 | 41 | - | - |
| кең байлыктарын иштетүү | 792 | 129 | 1 937 | 314 | 253 | 34 |
| энергетика | 729 | 161 | 2 192 | 629 | 465 | 114 |
| машина куруу жана металл иштетүү | 129 | 2 | 390 | 18 | 30 | 9 |

ОРТО КЕСИПТИК БИЛИМ БЕРҮҮ

(уландысы)

| | Окууга кабыл алуу | | Окугандардын саны | | Бүтүрүүчү адистер | |
|---|-------------------|-----------------------|-------------------|-----------------------|-------------------|-----------------------|
| | бардыгы | алардын ичинен аялдар | бардыгы | алардын ичинен аялдар | бардыгы | алардын ичинен аялдар |
| технологиялык машиналар жана жабдуулар | 762 | 56 | 1 942 | 176 | 359 | 46 |
| электрондук техника | 115 | 1 | 374 | 3 | 63 | 3 |
| электрондук техника, жарым өткөргүч приборлор | 2 909 | 1 066 | 7 305 | 2 506 | 627 | 225 |
| информатика жана эсептөө техника | 726 | 392 | 1798 | 880 | 341 | 199 |
| сервис | 48 | 38 | 122 | 85 | 51 | 31 |
| транспортту эксплуатациялоо | 331 | 44 | 1050 | 191 | 147 | 0 |
| токой ресурстарын өндүрүү, кайра иштетүү | 15 | 3 | 29 | 5 | 5 | 1 |
| азык-түлүк продуктуларынын технологиясы | 390 | 213 | 798 | 413 | 272 | 161 |
| кенири керектөлүүчү товарлардын технологиясы | 439 | 430 | 1 090 | 1 077 | 230 | 224 |
| курулуш жана архитектура | 160 | 1 | 410 | 8 | 89 | 3 |
| геодезия жана картография | 325 | 159 | 624 | 328 | 62 | 50 |
| айыл жана балык чарбасы | 524 | 139 | 1 410 | 377 | 331 | 72 |
| айлана-чөйрө жана жашоо ишмердигин камсыз кылуу | 81 | 31 | 316 | 129 | 66 | 20 |
| метрология, стандарташуу жана сапатуулукту текшерүү | - | - | 11 | - | - | - |
| 2013/2014 | | | | | | |
| Бардыгы | 32 020 | 17 510 | 91 623 | 52 899 | 17 856 | 10811 |
| анын ичинде: | | | | | | |
| табигый илимдер боюнча адистиктер | 40 | 19 | 117 | 42 | 20 | 11 |
| гуманитардык жана социалдык адистиктер билим берүү | 3 018 | 917 | 7 711 | 2 467 | 1 413 | 570 |
| саламаттыкты сактоо | 4 198 | 3 273 | 13 564 | 10 881 | 2 304 | 1 770 |
| саламаттыкты сактоо | 5 747 | 4 517 | 20 115 | 16 280 | 3 747 | 3 120 |
| маданият жана искусство | 1 109 | 826 | 2 800 | 1 890 | 427 | 244 |
| экономика жана башкаруу | 8 298 | 4 769 | 21 678 | 12 791 | 6 160 | 3 678 |
| геология жана кең байлыктарды изилдөө | 1 064 | 659 | 2 540 | 1 645 | 695 | 383 |
| кең байлыктарын иштетүү | 590 | 57 | 1 643 | 156 | 270 | 40 |
| энергетика | 1 029 | 233 | 2 532 | 492 | 356 | 60 |
| машина куруу жана металл иштетүү | 325 | 79 | 1122 | 265 | 25 | 2 |
| технологиялык машиналар жана жабдуулар | 1071 | 238 | 2903 | 636 | 306 | 39 |
| электрондук техника | 349 | 51 | 1096 | 113 | 146 | 53 |
| электрондук техника, жарым өткөргүч приборлор | 1 299 | 448 | 3 708 | 1 160 | 415 | 134 |
| информатика жана эсептөө техника | 1 040 | 469 | 2 663 | 1 347 | 332 | 208 |
| сервис | 357 | 105 | 718 | 265 | 67 | 46 |
| транспортту эксплуатациялоо | 446 | 86 | 1 422 | 191 | 247 | 21 |
| токой ресурстарын өндүрүү, кайра иштетүү | 17 | 16 | 32 | 19 | 6 | 1 |
| азык-түлүк продуктуларынын технологиясы | 422 | 114 | 823 | 252 | 236 | 96 |
| кенири керектөлүүчү товарлардын технологиясы | 417 | 399 | 1 164 | 1 135 | 223 | 219 |
| курулуш жана архитектура | 370 | 5 | 950 | 39 | 130 | - |
| геодезия жана картография | 146 | 13 | 306 | 58 | 46 | 42 |
| айыл жана балык чарбасы | 561 | 166 | 1 701 | 639 | 235 | 59 |
| айлана-чөйрө жана жашоо ишмердигин камсыз кылуу | 68 | 25 | 225 | 89 | 24 | 4 |
| метрология, стандарташуу жана сапатуулукту текшерүү | 39 | 26 | 90 | 47 | 26 | 11 |

10.12 таблицасы: Педагогикалык кадрлардын саны жана курамы

(окуу жылынын башына карата, адам)

| | 2009/2010 | 2010/2011 | 2011/2012 | 2012/2013 | 2013/2014 |
|--|--------------|--------------|--------------|--------------|--------------|
| Бардыгы | 4 807 | 5 011 | 5 590 | 6 343 | 7 230 |
| алардын ичинен жогорку билимдүүлөрү | 4 619 | 4 842 | 5 377 | 6 086 | 6 920 |
| алардын ичинде: | | | | | |
| штаттык окутуучулар | 3 397 | 3 595 | 4 148 | 4 543 | 5 098 |
| алардын ичинен жогорку билимдүүлөрү | 3 252 | 3 462 | 4 003 | 4 366 | 4 899 |
| кошумча шарт менен иштеген окутуучулар | 1 410 | 1 416 | 1 442 | 1 800 | 2 132 |
| алардын ичинен жогорку билимдүүлөрү | 1 367 | 1 380 | 1 374 | 1 720 | 2 021 |

Акыркы беш жылда орто кесиптик билим берүүнүн билим берүүчү уюмдарда педагогика кызматкерлеринин саны 135 эсе көбөйдү жана 7,2 миң адамды түздү, алардын ичинен окутуучулардын 95,7%и жогорку билимдүүлөр. Орто кесиптик билим берүүнүн билим берүүчү уюмдарында бир мугалимине 13 студент туура келди.

10.13 таблицасы: Аймак боюнча бюджеттик негизде окуган студенттердин саны

(окуу жылынын башына карата, адам)

| | Окууга кабыл алуу | | Окугандардын саны | | Бүтүрүүчү адистер | |
|----------------------------|-------------------|-----------------------|-------------------|-----------------------|-------------------|-----------------------|
| | бардыгы | алардын ичинде кыздар | бардыгы | алардын ичинде кыздар | бардыгы | алардын ичинде кыздар |
| 2009/2010 | | | | | | |
| Кыргыз Республикасы | 5 887 | 3 495 | 15 463 | 9 577 | 3 812 | 2 518 |
| Баткен облусу | 574 | 305 | 1 385 | 915 | 411 | 308 |
| Жалал-Абад облусу | 670 | 536 | 1 755 | 1 418 | 513 | 444 |
| Ысык-Көл облусу | 440 | 351 | 1 161 | 925 | 268 | 236 |
| Нарын облусу | 285 | 186 | 767 | 547 | 136 | 113 |
| Ош облусу | 40 | 31 | 117 | 102 | - | - |
| Талас облусу | 276 | 216 | 668 | 521 | 136 | 105 |
| Чүй облусу | 786 | 470 | 2 131 | 1 234 | 462 | 301 |
| Бишкек ш. | 2 036 | 891 | 5 142 | 2 312 | 1 269 | 552 |
| Ош ш. | 780 | 509 | 2 337 | 1 603 | 617 | 459 |
| 2010/2011 | | | | | | |
| Кыргыз Республикасы | 5 286 | 3 360 | 15 357 | 9 814 | 3 440 | 2 445 |
| Баткен облусу | 555 | 346 | 1 424 | 931 | 312 | 237 |
| Жалал-Абад облусу | 662 | 540 | 1 873 | 1 556 | 462 | 413 |
| Ысык-Көл облусу | 445 | 344 | 1 206 | 972 | 255 | 220 |
| Нарын облусу | 275 | 172 | 900 | 607 | 128 | 101 |
| Ош облусу | 51 | 28 | 156 | 93 | 4 | 4 |
| Талас облусу | 339 | 240 | 825 | 601 | 126 | 99 |
| Чүй облусу | 743 | 466 | 2 167 | 1 311 | 467 | 314 |
| Бишкек ш. | 1 443 | 746 | 4 510 | 2 226 | 1 074 | 598 |
| Ош ш. | 773 | 478 | 2 296 | 1 517 | 612 | 459 |

ОРТО КЕСИПТИК БИЛИМ БЕРҮҮ

(уландысы)

| | Окууга кабыл алуу | | Окугандардын саны | | Бүтүрүүчү адистер | |
|----------------------------|-------------------|-----------------------|-------------------|-----------------------|-------------------|-----------------------|
| | бардыгы | алардын ичинде кыздар | бардыгы | алардын ичинде кыздар | бардыгы | алардын ичинде кыздар |
| 2011/2012 | | | | | | |
| Кыргыз Республикасы | 5 407 | 3 375 | 15 300 | 9 705 | 3 464 | 2 476 |
| Баткен облусу | 635 | 408 | 1 534 | 999 | 317 | 248 |
| Жалал-Абад облусу | 694 | 551 | 1 999 | 1 629 | 470 | 405 |
| Ысык-Көл облусу | 445 | 330 | 1 203 | 930 | 266 | 230 |
| Нарын облусу | 315 | 195 | 952 | 623 | 154 | 124 |
| Ош облусу | 75 | 53 | 199 | 134 | 26 | 21 |
| Талас облусу | 295 | 222 | 902 | 621 | 139 | 101 |
| Чүй облусу | 758 | 474 | 2 062 | 1 287 | 571 | 359 |
| Бишкек ш. | 1 398 | 667 | 4 271 | 2 121 | 924 | 532 |
| Ош ш. | 792 | 475 | 2 178 | 1 361 | 597 | 456 |
| 2012/2013 | | | | | | |
| Кыргыз Республикасы | 5 555 | 3 370 | 15 780 | 9 963 | 3 686 | 2 649 |
| Баткен облусу | 616 | 397 | 1 619 | 1 066 | 391 | 276 |
| Жалал-Абад облусу | 685 | 557 | 2 060 | 1 669 | 562 | 491 |
| Ысык-Көл облусу | 442 | 315 | 1 273 | 938 | 261 | 232 |
| Нарын облусу | 298 | 178 | 951 | 685 | 217 | 154 |
| Ош облусу | 73 | 50 | 223 | 152 | 31 | 22 |
| Талас облусу | 299 | 216 | 966 | 698 | 202 | 143 |
| Чүй облусу | 754 | 440 | 2 152 | 1 309 | 509 | 345 |
| Бишкек ш. | 1 518 | 670 | 4 266 | 2 005 | 965 | 567 |
| Ош ш. | 870 | 547 | 2 270 | 1 441 | 548 | 419 |
| 2013/2014 | | | | | | |
| Кыргыз Республикасы | 5 109 | 3 200 | 15 265 | 9 664 | 3 657 | 2 636 |
| Баткен облусу | 459 | 299 | 1 379 | 939 | 316 | 233 |
| Жалал-Абад облусу | 714 | 561 | 2 028 | 1 622 | 618 | 555 |
| Ысык-Көл облусу | 411 | 329 | 1 211 | 899 | 255 | 231 |
| Нарын облусу | 288 | 214 | 944 | 700 | 202 | 145 |
| Ош облусу | 75 | 48 | 229 | 157 | 25 | 15 |
| Талас облусу | 177 | 115 | 864 | 642 | 207 | 149 |
| Чүй облусу | 717 | 411 | 2 137 | 1 291 | 544 | 382 |
| Бишкек ш. | 1 413 | 689 | 4 241 | 1 994 | 921 | 516 |
| Ош ш. | 855 | 534 | 2 232 | 1 420 | 569 | 410 |

2013/2014-окуу жылдын башына карата бюджеттик негизде окуган студенттердин саны, мындай билим берүү уюмдарда окуп жаткан студенттердин жалпы санынан 16,9%ти түздү.

Бюджеттик эмес негиздеги окууга төлөнгөн акы орточо эсеп 12,7 миң сомду түздү. Чет өлкөлүк жарандар үчүн билим алуу акысы мамлекеттик орто билим берүү уюмдарында 18,3 миң сом, ал эми менчик окуу жайларына - 17,3 миң сомду түздү.

10.14 таблицасы: Аймак боюнча контракттык негизде окуган студенттердин саны
(окуу жылынын башына карата, адам)

| | Окууга кабыл алуу | | Окугандардын саны | | Бүтүрүүчү адистер | |
|----------------------------|-------------------|-----------------------|-------------------|-----------------------|-------------------|-----------------------|
| | бардыгы | алардын ичинде кыздар | бардыгы | алардын ичинде кыздар | бардыгы | алардын ичинде кыздар |
| 2009/2010 | | | | | | |
| Кыргыз Республикасы | 18 198 | 10 303 | 44 092 | 24 729 | 7 758 | 4 970 |
| Баткен облусу | 1 075 | 628 | 2 469 | 1 385 | 497 | 260 |
| Жалал-Абад облусу | 2 760 | 1 648 | 6 025 | 3 693 | 783 | 608 |
| Ысык-Көл облусу | 1 063 | 587 | 1 541 | 756 | 454 | 278 |
| Нарын облусу | 379 | 218 | 720 | 397 | 126 | 83 |
| Ош облусу | 367 | 260 | 940 | 742 | 242 | 198 |
| Талас облусу | 298 | 214 | 788 | 511 | 216 | 161 |
| Чүй облусу | 1 364 | 819 | 3 111 | 1 851 | 647 | 389 |
| Бишкек ш. | 6 573 | 3 192 | 17 647 | 8 608 | 3 126 | 1 711 |
| Ош ш. | 4 319 | 2 737 | 10 851 | 6 786 | 1 667 | 1 282 |
| 2010/2011 | | | | | | |
| Кыргыз Республикасы | 18 458 | 10 101 | 48 930 | 27 603 | 9 402 | 5 814 |
| Баткен облусу | 1 460 | 844 | 3 242 | 1 821 | 561 | 321 |
| Жалал-Абад облусу | 3 062 | 1 834 | 7 765 | 4 724 | 984 | 673 |
| Ысык-Көл облусу | 976 | 517 | 1 836 | 907 | 463 | 257 |
| Нарын облусу | 339 | 173 | 829 | 514 | 169 | 88 |
| Ош облусу | 378 | 257 | 957 | 694 | 216 | 184 |
| Талас облусу | 572 | 315 | 1 245 | 722 | 252 | 147 |
| Чүй облусу | 1 448 | 932 | 3 752 | 2 292 | 796 | 480 |
| Бишкек ш. | 7 309 | 3 524 | 19 152 | 9 203 | 3 874 | 2 132 |
| Ош ш. | 2 914 | 1 705 | 10 152 | 6 726 | 2 087 | 1 532 |
| 2011/2012 | | | | | | |
| Кыргыз Республикасы | 23 801 | 13 529 | 57 023 | 32 126 | 12 052 | 7 490 |
| Баткен облусу | 1 702 | 948 | 4 027 | 2 269 | 631 | 390 |
| Жалал-Абад облусу | 4 023 | 2 604 | 9 354 | 5 773 | 1 638 | 1 196 |
| Ысык-Көл облусу | 1 371 | 619 | 2 545 | 1 187 | 891 | 467 |
| Нарын облусу | 265 | 140 | 853 | 506 | 222 | 87 |
| Ош облусу | 548 | 381 | 1 311 | 965 | 238 | 174 |
| Талас облусу | 764 | 475 | 1 677 | 996 | 195 | 142 |
| Чүй облусу | 1 474 | 863 | 4 036 | 2 410 | 888 | 546 |
| Бишкек ш. | 8 961 | 4 501 | 21 719 | 10 524 | 4 613 | 2 436 |
| Ош ш. | 4 693 | 2 998 | 11 501 | 7 496 | 2 736 | 2 052 |
| 2012/2013 | | | | | | |
| Кыргыз Республикасы | 28 255 | 16 288 | 67 560 | 38 570 | 12 713 | 7 716 |
| Баткен облусу | 1 478 | 819 | 4 390 | 2 514 | 829 | 506 |
| Жалал-Абад облусу | 4 722 | 2 971 | 10 968 | 6 966 | 1 987 | 1 268 |
| Ысык-Көл облусу | 1 406 | 761 | 2 748 | 1 432 | 800 | 501 |
| Нарын облусу | 409 | 231 | 925 | 502 | 262 | 131 |
| Ош облусу | 832 | 554 | 1 837 | 1 250 | 252 | 176 |
| Талас облусу | 1 041 | 673 | 2 294 | 1 513 | 399 | 256 |
| Чүй облусу | 1 906 | 1 236 | 4 463 | 2 700 | 1 214 | 747 |
| Бишкек ш. | 9 936 | 4 849 | 25 967 | 12 599 | 4 298 | 2 334 |
| Ош ш. | 6 525 | 4 194 | 13 968 | 9 094 | 2 672 | 1 797 |

(уландысы)

| | Окууга кабыл алуу | | Окугандардын саны | | Бүтүрүүчү адистер | |
|----------------------------|-------------------|-----------------------|-------------------|-----------------------|-------------------|-----------------------|
| | бардыгы | алардын ичинде кыздар | бардыгы | алардын ичинде кыздар | бардыгы | алардын ичинде кыздар |
| 2013/2014 | | | | | | |
| Кыргыз Республикасы | 26 911 | 14 310 | 76 358 | 43 235 | 14 199 | 8 175 |
| Баткен облусу | 1 292 | 540 | 4 410 | 2 485 | 1 010 | 557 |
| Жалал-Абад облусу | 4 124 | 2 504 | 12 644 | 7 940 | 1 813 | 1 090 |
| Ысык-Көл облусу | 1 290 | 732 | 2 779 | 1 511 | 729 | 394 |
| Нарын облусу | 349 | 199 | 960 | 569 | 281 | 152 |
| Ош облусу | 529 | 331 | 1 781 | 1 203 | 372 | 262 |
| Талас облусу | 1 121 | 738 | 2 478 | 1 635 | 804 | 460 |
| Чүй облусу | 1 537 | 933 | 4 985 | 2 870 | 1 264 | 767 |
| Бишкек ш. | 10 043 | 4 669 | 27 560 | 13 435 | 5 249 | 2 799 |
| Ош ш. | 6 626 | 3 664 | 18 761 | 11 587 | 2 677 | 1 694 |

10.1 графиги: Окуунун түрлөрү боюнча орто кесиптик билим берүүнүн билим берүүчү уюмдар жана алардагы студенттердин саны



11. ЖОГОРКУ КЕСИПТИК БИЛИМ БЕРҮҮ

Жогорку кесиптик билим берүүнү билим берүүчү уюмдар - юридикалык тарап статусуна ээ жана жогорку кесиптик билим берүү программаларын ишке ашыруучу уюм. Жогорку билим берүү максатындагы окутуу төмөнкү окуу жайларында ишке ашырылат: университет, академия, институт, колледж. Жогорку окуу жайларынын филиалдары, факультеттери, кафедралары, даярдоо бөлүмдөрү, илимий-изилдөө лабораториялары, аспирантуралары, докторантуралары жана башка түзүмдүк бөлүмдөрү болот.

11.1 таблицасы: Аймак боюнча жогорку кесиптик билим берүүнүн билим берүүчү уюму

(окуу жылынын башына карата)

| | Жогорку кесиптик уюмдардын саны | Алардагы окуучулар, адам | Студенттердин жалпы санын ичинен бөлүмдөрдө окушат | | | | Окуучуларды кабыл алуу, адам | Адистерди бүтүрүп чыгаруу, адам |
|----------------------------|---------------------------------|--------------------------|--|-------|---------|-------------|------------------------------|---------------------------------|
| | | | күндүзгү | кечки | сырттан | дистанцидук | | |
| Кыргыз Республикасы | | | | | | | | |
| 2009/2010 | 54 | 23 3605 | 130 912 | 1 940 | 100 753 | - | 47 375 | 38 106 |
| 2010/2011 | 56 | 23 0379 | 128 236 | 2 557 | 99 586 | - | 45 112 | 37 966 |
| 2011/2012 | 54 | 23 9208 | 131 804 | 3 552 | 103 852 | - | 51 809 | 41 811 |
| 2012/2013 | 54 | 23 1562 | 125 747 | 1 473 | 97 062 | 7 280 | 33 101 | 41 679 |
| 2013/2014 | 55 | 22 3241 | 124 748 | 1 726 | 83 863 | 12 904 | 35 414 | 41 291 |
| Баткен облусу | | | | | | | | |
| 2009/2010 | 1 | 11 541 | 4 650 | - | 6 891 | - | 1 677 | 2 122 |
| 2010/2011 | 1 | 10 259 | 4 384 | - | 5 875 | - | 1 698 | 1 956 |
| 2011/2012 | 2 | 9 482 | 4 380 | - | 5 102 | - | 1 731 | 2 357 |
| 2012/2013 | 1 | 8 555 | 3 950 | - | 4 446 | 159 | 965 | 2 319 |
| 2013/2014 | 1 | 7 867 | 3 773 | - | 3 627 | 467 | 946 | 2 056 |
| Жалал-Абад облусу | | | | | | | | |
| 2009/2010 | 5 | 18 465 | 8 766 | - | 9 699 | - | 3 443 | 3 181 |
| 2010/2011 | 4 | 16 161 | 7 433 | - | 8 728 | - | 2 682 | 2 974 |
| 2011/2012 | 4 | 15 579 | 6 393 | - | 9 186 | - | 3 568 | 3 336 |
| 2012/2013 | 3 | 14 162 | 5 267 | - | 8 895 | - | 919 | 2 990 |
| 2013/2014 | 3 | 12 076 | 4 661 | - | 6 982 | 433 | 1 525 | 2 850 |
| Ысык-Көл облусу | | | | | | | | |
| 2009/2010 | 2 | 7 799 | 4 607 | - | 3 192 | - | 1 574 | 1 629 |
| 2010/2011 | 2 | 8 544 | 4 469 | - | 4 075 | - | 1 647 | 1 569 |
| 2011/2012 | 2 | 8 098 | 3 972 | - | 4 126 | - | 1 616 | 1 841 |
| 2012/2013 | 2 | 7 122 | 3 605 | - | 3 435 | 82 | 730 | 1 480 |
| 2013/2014 | 1 | 6 471 | 3 003 | - | 3 325 | 143 | 538 | 1 350 |
| Нарын облусу | | | | | | | | |
| 2009/2010 | 1 | 2 908 | 1 390 | - | 1 518 | - | 501 | 620 |
| 2010/2011 | 1 | 2 597 | 1 307 | - | 1 290 | - | 400 | 649 |
| 2011/2012 | 1 | 2 742 | 1 394 | - | 1 348 | - | 485 | 618 |
| 2012/2013 | 1 | 2 917 | 1 235 | - | 1 640 | 42 | 202 | 478 |
| 2013/2014 | 1 | 2 916 | 990 | - | 1 628 | 298 | 505 | 653 |
| Ош облусу | | | | | | | | |
| 2009/2010 | - | 609 | 171 | - | 438 | - | 162 | 159 |
| 2010/2011 | - | 489 | 172 | - | 317 | - | 136 | 52 |
| 2011/2012 | - | 613 | 153 | - | 460 | - | 144 | 46 |
| 2012/2013 | - | 606 | 96 | - | 510 | - | - | 144 |
| 2013/2014 | - | 484 | 58 | - | 426 | - | - | 141 |

ЖОГОРКУ КЕСИПТИК БИЛИМ БЕРҮҮ

| | | | | | | | | <i>(уландысы)</i> |
|---------------------|---------------------------------|--------------------------|--|-------|---------|--------------|------------------------------|---------------------------------|
| | Жогорку кесиптик уюмдардын саны | Алардагы окуучулар, адам | Студенттердин жалпы санын ичинен бөлүмдөрдө окушат | | | | Окуучуларды кабыл алуу, адам | Адистерди бүтүрүп чыгаруу, адам |
| | | | күндүзгү | кечки | сырттан | дистан-цидук | | |
| Талас облусу | | | | | | | | |
| 2009/2010 | 1 | 2 816 | 1 048 | - | 1 768 | - | 603 | 526 |
| 2010/2011 | 1 | 2 766 | 913 | - | 1 853 | - | 648 | 524 |
| 2011/2012 | 1 | 2 912 | 804 | - | 2 108 | - | 592 | 534 |
| 2012/2013 | 1 | 2 419 | 707 | - | 1 712 | - | 85 | 456 |
| 2013/2014 | 1 | 2 526 | 682 | - | 1 745 | 99 | 144 | 528 |
| Чүй облусу | | | | | | | | |
| 2009/2010 | 1 | 2 268 | 1 203 | - | 1 065 | - | 569 | 178 |
| 2010/2011 | 3 | 2 663 | 1 553 | - | 1 110 | - | 758 | 260 |
| 2011/2012 | 3 | 2 683 | 1 567 | - | 1 116 | - | 631 | 264 |
| 2012/2013 | 3 | 2 542 | 1 571 | - | 971 | - | 497 | 481 |
| 2013/2014 | 4 | 2 685 | 1 901 | - | 784 | - | 540 | 470 |
| Бишкек ш. | | | | | | | | |
| 2009/2010 | 34 | 130 123 | 80 612 | 1 728 | 47 783 | - | 28 262 | 19 973 |
| 2010/2011 | 35 | 135 734 | 83 714 | 2 403 | 49 617 | - | 29 761 | 21 112 |
| 2011/2012 | 35 | 149 330 | 88 989 | 3 092 | 57 249 | - | 33 389 | 23 440 |
| 2012/2013 | 35 | 147 705 | 89 355 | 1 236 | 52 435 | 4 679 | 22 187 | 24 978 |
| 2013/2014 | 35 | 143 802 | 88 773 | 1 609 | 45 088 | 8 332 | 24 460 | 25 261 |
| Ош ш. | | | | | | | | |
| 2009/2010 | 9 | 57 076 | 28 465 | 212 | 28 399 | - | 10 584 | 9 718 |
| 2010/2011 | 9 | 51 166 | 24 291 | 154 | 26 721 | - | 7 382 | 8 870 |
| 2011/2012 | 8 | 47 769 | 24 152 | 460 | 23 157 | - | 9 653 | 9 375 |
| 2012/2013 | 8 | 45 534 | 19 961 | 237 | 23 018 | 2 318 | 7 516 | 8 353 |
| 2013/2014 | 9 | 44 414 | 20 907 | 117 | 20 258 | 3 132 | 6 756 | 7 982 |

Жогорку кесиптик билим берүү уюмдардын түйүнүнүн кеңейиши, негизинен, бардык облустарда түзүлгөн, мамлекеттик жана менчик билим берүү уюмдардын ачылышынын эсебиндей эле, жогорку кесиптик билим берүү уюмдардын көптөгөн филиалдарын жана структуралык бөлүмчөлөрүн уюштуруунун эсебинен да ишке ашты, анда студенттердин жалпы санынын үчтөн бир бөлүгүнөн ашыгы окуйт.

11.2 таблицасы: Аймак жана менчик формасы боюнча жогорку кесиптик билим берүүнүн билим берүүчү уюму
(окуу жылынын башына карата)

| | Жогорку кесиптик билим берүүнүн билим берүүчү уюмдардын саны | анын ичинде | | Алардагы студенттер идин саны, адам | анын ичинде | | |
|----------------------------|--|--------------|--------|-------------------------------------|----------------------------|----------------------|--|
| | | мамлекет-тик | менчик | | мамлекет-тик окуу жайларда | менчик окуу жайларда | |
| Кыргыз Республикасы | | | | | | | |
| 2009/2010 | 54 | 32 | 22 | 233 605 | 207 281 | 26 324 | |
| 2010/2011 | 56 | 33 | 23 | 230 379 | 202 531 | 27 848 | |
| 2011/2012 | 54 | 33 | 21 | 239 208 | 209 400 | 29 808 | |
| 2012/2013 | 54 | 33 | 21 | 231 562 | 204 037 | 27 525 | |
| 2013/2014 | 55 | 34 | 21 | 223 241 | 196 232 | 27 009 | |
| Баткен облусу | | | | | | | |
| 2009/2010 | 1 | 1 | - | 11 541 | 11 541 | - | |
| 2010/2011 | 1 | 1 | - | 10 259 | 10 061 | 198 | |
| 2011/2012 | 2 | 1 | 1 | 9 482 | 9 224 | 258 | |
| 2012/2013 | 1 | 1 | - | 8 555 | 8 277 | 278 | |
| 2013/2014 | 1 | 1 | - | 7 867 | 7 867 | - | |
| Жалал-Абад облусу | | | | | | | |
| 2009/2010 | 5 | 1 | 4 | 18 465 | 11 552 | 6 913 | |
| 2010/2011 | 4 | 1 | 3 | 16 161 | 11 240 | 4 921 | |
| 2011/2012 | 4 | 1 | 3 | 15 579 | 10 631 | 4 948 | |
| 2012/2013 | 3 | 1 | 2 | 14 162 | 9 757 | 4 405 | |
| 2013/2014 | 3 | 1 | 2 | 12 076 | 9 059 | 3 017 | |
| Ысык-Көл облусу | | | | | | | |
| 2009/2010 | 2 | 1 | 1 | 7 799 | 6 329 | 1 470 | |
| 2010/2011 | 2 | 1 | 1 | 8 544 | 6 942 | 1 602 | |
| 2011/2012 | 2 | 1 | 1 | 8 098 | 6 672 | 1 426 | |
| 2012/2013 | 2 | 1 | 1 | 7 122 | 5 569 | 1 553 | |
| 2013/2014 | 1 | 1 | - | 6 471 | 5 174 | 1 297 | |
| Нарын облусу | | | | | | | |
| 2009/2010 | 1 | 1 | - | 2 908 | 2 908 | - | |
| 2010/2011 | 1 | 1 | - | 2 597 | 2 597 | - | |
| 2011/2012 | 1 | 1 | - | 2 742 | 2 742 | - | |
| 2012/2013 | 1 | 1 | - | 2 917 | 2 917 | - | |
| 2013/2014 | 1 | 1 | - | 2 916 | 2 916 | - | |
| Ош облусу | | | | | | | |
| 2009/2010 | - | - | - | 609 | 609 | - | |
| 2010/2011 | - | - | - | 489 | 489 | - | |
| 2011/2012 | - | - | - | 613 | 613 | - | |
| 2012/2013 | - | - | - | 606 | 606 | - | |
| 2013/2014 | - | - | - | 484 | 484 | - | |
| Талас облусу | | | | | | | |
| 2009/2010 | 1 | 1 | - | 2 816 | 2 816 | - | |
| 2010/2011 | 1 | 1 | - | 2 766 | 2 766 | - | |
| 2011/2012 | 1 | 1 | - | 2 912 | 2 912 | - | |
| 2012/2013 | 1 | 1 | - | 2 419 | 2 419 | - | |
| 2013/2014 | 1 | 1 | - | 2 526 | 2 526 | - | |

ЖОГОРКУ КЕСИПТИК БИЛИМ БЕРҮҮ

(уландысы)

| | Жогорку кесиптик билим берүүнүн билим берүүчү уюмдардын саны | анын ичинде | | Алардагы студенттердин саны, адам | анын ичинде | |
|-------------------|--|-------------|--------|-----------------------------------|---------------------------|----------------------|
| | | мамлекеттик | менчик | | мамлекеттик окуу жайларда | менчик окуу жайларда |
| Чүй облусу | | | | | | |
| 2009/2010 | 1 | - | 1 | 2 268 | 2 152 | 116 |
| 2010/2011 | 3 | 1 | 2 | 2 663 | 2 339 | 324 |
| 2011/2012 | 3 | 1 | 2 | 2 683 | 2 270 | 413 |
| 2012/2013 | 3 | 1 | 2 | 2 542 | 1 908 | 634 |
| 2013/2014 | 4 | 1 | 3 | 2 685 | 1 639 | 1 046 |
| Бишкек ш. | | | | | | |
| 2009/2010 | 34 | 22 | 12 | 130 123 | 114 795 | 15 328 |
| 2010/2011 | 35 | 22 | 13 | 135 734 | 117 001 | 18 733 |
| 2011/2012 | 33 | 22 | 11 | 149 330 | 128 591 | 20 739 |
| 2012/2013 | 35 | 22 | 13 | 147 705 | 129 072 | 18 633 |
| 2013/2014 | 35 | 22 | 13 | 143 802 | 124 036 | 19 766 |
| Ош ш. | | | | | | |
| 2009/2010 | 9 | 5 | 4 | 57 076 | 54 579 | 2 497 |
| 2010/2011 | 9 | 5 | 4 | 51 166 | 49 096 | 2 070 |
| 2011/2012 | 8 | 5 | 3 | 47 769 | 45 745 | 2 024 |
| 2012/2013 | 8 | 5 | 3 | 45 534 | 43 512 | 2 022 |
| 2013/2014 | 9 | 6 | 3 | 44 414 | 42 531 | 1 883 |

Республикада 2013/2014 окуу жылынын башында 21 жеке менчик жогорку кесиптик билим берүү уюмдары иштеди, аларда 27 миң студенттер билим алышты.

Алар, негизинен, Бишкек ш. жайгашты (64 проценти), бул, мамлекеттик жогорку кесиптик билим берүү уюмдардын өнүккөн түйүнү жана жогорку квалификациядагы окутуучулук кадрлары бар болгондугуна байланыштуу болду. Менчик билим берүү уюмдардын уюштуруучулары катары - көпчүлүк учурда мамлекеттик жогорку кесиптик билим берүү уюмдары, кээ бир учурларда эле – ар түрдүү бирикмелер жана жеке адамдар көрүнөт.

11.3 таблицасы: Аймак боюнча жогорку кесиптик билим берүүнүн билим берүүчү уюмдарда студенттердин саны
(окуу жылынын башына карата, адам)

| | 2009/2010 | 2010/2011 | 2011/2012 | 2012/2013 | 2013/2014 |
|----------------------------|----------------|----------------|----------------|----------------|----------------|
| Бардыгы | | | | | |
| Кыргыз Республикасы | 233 605 | 230 379 | 239 208 | 231 562 | 223 241 |
| Баткен облусу | 11 541 | 10 259 | 9 482 | 8 555 | 7 867 |
| Жалал-Абад облусу | 18 465 | 16 161 | 15 579 | 14 162 | 12 076 |
| Ысык-Көл облусу | 7 799 | 8 544 | 8 098 | 7 122 | 6 471 |
| Нарын облусу | 2 908 | 2 597 | 2 742 | 2 917 | 2 916 |
| Ош облусу | 609 | 489 | 613 | 606 | 484 |
| Талас облусу | 2 816 | 2 766 | 2 912 | 2 419 | 2 526 |
| Чүй облусу | 2 268 | 2 663 | 2 683 | 2 542 | 2 685 |
| Бишкек ш. | 130 123 | 135 734 | 149 330 | 147 705 | 143 802 |
| Ош ш. | 57 076 | 51 166 | 47 769 | 45 534 | 44 414 |

ЖОГОРКУ КЕСИПТИК БИЛИМ БЕРҮҮ

| | | | | <i>(уландысы)</i> | |
|----------------------------|----------------|----------------|----------------|-------------------|----------------|
| | 2009/2010 | 2010/2011 | 2011/2012 | 2012/2013 | 2013/2014 |
| Эркектер | | | | | |
| Кыргыз Республикасы | 105 177 | 106 610 | 109 979 | 105 349 | 101 980 |
| Баткен облусу | 4 198 | 4 242 | 3 848 | 3 750 | 3 128 |
| Жалал-Абад облусу | 7 841 | 7 137 | 6 933 | 5 974 | 5 662 |
| Ысык-Көл облусу | 3 248 | 3 886 | 3 607 | 3 021 | 2 542 |
| Нарын облусу | 1 185 | 1 031 | 1 066 | 1 236 | 1 131 |
| Ош облусу | 196 | 244 | 266 | 282 | 228 |
| Талас облусу | 1 124 | 1 336 | 1 436 | 1 088 | 1 141 |
| Чүй облусу | 1 325 | 1 569 | 1 683 | 1 559 | 1 696 |
| Бишкек ш. | 60 066 | 63 588 | 68 386 | 66 968 | 64 960 |
| Ош ш. | 25 994 | 23 577 | 22 754 | 21 471 | 21 492 |
| Аялдар | | | | | |
| Кыргыз Республикасы | 128 428 | 123 769 | 129 229 | 126 213 | 121 261 |
| Баткен облусу | 7 343 | 6 017 | 5 634 | 4 805 | 4 739 |
| Жалал-Абад облусу | 10 624 | 9 024 | 8 646 | 8 188 | 6 414 |
| Ысык-Көл облусу | 4 551 | 4 658 | 4 491 | 4 101 | 3 929 |
| Нарын облусу | 1 723 | 1 566 | 1 676 | 1 681 | 1 785 |
| Ош облусу | 413 | 245 | 347 | 324 | 256 |
| Талас облусу | 1 692 | 1 430 | 1 476 | 1 331 | 1 385 |
| Чүй облусу | 943 | 1 094 | 1 000 | 983 | 989 |
| Бишкек ш. | 70 057 | 72 146 | 80 944 | 80 737 | 78 842 |
| Ош ш. | 31 082 | 27 589 | 25 015 | 24 063 | 22 922 |

11.4 таблицасы: Аймак боюнча калктын 10 000ине карата студенттердин саны
(окуу жылынын башына карата, адам)

| | 2009/2010 | 2010/2011 | 2011/2012 | 2012/2013 | 2013/2014 |
|----------------------------|------------|------------|------------|------------|------------|
| Кыргыз Республикасы | 452 | 441 | 452 | 428 | 404 |
| Баткен облусу | 298 | 262 | 237 | 208 | 187 |
| Жалал-Абад облусу | 194 | 168 | 158 | 141 | 117 |
| Ысык-Көл облусу | 182 | 197 | 186 | 162 | 145 |
| Нарын облусу | 117 | 104 | 109 | 114 | 113 |
| Ош облусу | 6 | 5 | 6 | 6 | 4 |
| Талас облусу | 126 | 125 | 128 | 104 | 107 |
| Чүй облусу | 29 | 34 | 33 | 31 | 32 |
| Бишкек ш. | 1 485 | 1 525 | 1 652 | 1 598 | 1 521 |
| Ош ш. | 2 339 | 2 125 | 1 983 | 1 854 | 1 774 |

11.5 таблицасы: Аймак боюнча жогорку кесиптик билим берүүнүн билим берүүчү уюмдарынын структуралык бөлүмчөлөр
(окуу жылынын башына карата, бирдик)

| | башкы жогорку кесиптик билим берүүнүн билим берүүчү уюмдар | структуралык бөлүмчөлөрүндө | филиалдарда | чет өлкөлүк жана биргелешкен жогорку кесиптик билим берүүнүн билим берүүчү уюмдардын филиалдары |
|----------------------------|--|-----------------------------|-------------|---|
| 2009/2010 | | | | |
| Кыргыз Республикасы | 54 | 34 | 17 | 7 |
| Баткен облусу | 1 | 1 | 3 | - |
| Жалал-Абад облусу | 5 | 4 | 4 | - |
| Ысык-Көл облусу | 2 | 2 | 2 | 1 |
| Нарын облусу | 1 | - | - | - |
| Ош облусу | - | - | 1 | - |

ЖОГОРКУ КЕСИПТИК БИЛИМ БЕРҮҮ

(уландысы)

| | башкы жогорку кесиптик билим берүүнүн билим берүүчү уюмдар | структуралык бөлүмчөлөрүндө | филиалдарда | чет өлкөлүк жана биргелешкен жогорку кесиптик билим берүүнүн билим берүүчү уюмдардын филиалдары |
|----------------------------|---|------------------------------------|--------------------|--|
| Талас облусу | 1 | 1 | 1 | - |
| Чүй облусу | 1 | 1 | 2 | - |
| Бишкек ш. | 34 | 25 | - | 4 |
| Ош ш. | 9 | - | 4 | 2 |
| 2010/2011 | | | | |
| Кыргыз Республикасы | 56 | 33 | 17 | 8 |
| Баткен облусу | 1 | 1 | 3 | 1 |
| Жалал-Абад облусу | 4 | 3 | 4 | - |
| Ысык-Көл облусу | 2 | 2 | 3 | 1 |
| Нарын облусу | 1 | - | - | - |
| Ош облусу | - | - | 1 | - |
| Талас облусу | 1 | 1 | 1 | - |
| Чүй облусу | 3 | - | 2 | - |
| Бишкек ш. | 35 | 26 | - | 4 |
| Ош ш. | 9 | - | 3 | 2 |
| 2011/2012 | | | | |
| Кыргыз Республикасы | 54 | 35 | 15 | 6 |
| Баткен облусу | 2 | 1 | 3 | - |
| Жалал-Абад облусу | 4 | 3 | 4 | - |
| Ысык-Көл облусу | 2 | 1 | 2 | 1 |
| Нарын облусу | 1 | - | - | - |
| Ош облусу | - | - | 1 | - |
| Талас облусу | 1 | 1 | 1 | - |
| Чүй облусу | 3 | - | 2 | - |
| Бишкек ш. | 33 | 29 | - | 3 |
| Ош ш. | 8 | - | 2 | 2 |
| 2012/2013 | | | | |
| Кыргыз Республикасы | 54 | 37 | 14 | 9 |
| Баткен облусу | 1 | 1 | 3 | 1 |
| Жалал-Абад облусу | 3 | 3 | 3 | 1 |
| Ысык-Көл облусу | 2 | 1 | 2 | 1 |
| Нарын облусу | 1 | - | - | - |
| Ош облусу | - | - | 1 | - |
| Талас облусу | 1 | 1 | 1 | - |
| Чүй облусу | 3 | - | 2 | - |
| Бишкек ш. | 35 | 30 | - | 3 |
| Ош ш. | 8 | 1 | 2 | 2 |
| 2013/2014 | | | | |
| Кыргыз Республикасы | 55 | 36 | 13 | 8 |
| Баткен облусу | 1 | 1 | 3 | 1 |
| Жалал-Абад облусу | 3 | 3 | 2 | - |
| Ысык-Көл облусу | 1 | 1 | 2 | 1 |
| Нарын облусу | 1 | - | - | - |
| Ош облусу | - | - | 1 | - |
| Талас облусу | 1 | 1 | 1 | - |
| Чүй облусу | 4 | - | 2 | 1 |
| Бишкек ш. | 35 | 30 | - | 3 |
| Ош ш. | 9 | - | 2 | 2 |

11.6 таблицасы: Аймак боюнча жогорку кесиптик билим берүүнүн билим берүүчү уюмдарынын структуралык бөлүмчөлөрүндөгү студенттердин саны
(окуу жылынын башына карата, миң адам)

| | Бар-дыгы | анын ичинде | | | |
|----------------------------|--------------|---|-----------------------------|-------------|--|
| | | башкы жогорку кесиптик билим берүү уюмдар | структуралык бөлүмчөлөрүндө | филиалдарда | чет өлкөлүк жана биргелешкен жогорку кесиптик билим берүү уюмдардын филиалдары |
| 2009/2010 | | | | | |
| Кыргыз Республикасы | 233,6 | 164,0 | 51,6 | 15,0 | 3,0 |
| Баткен облусу | 11,5 | 1,9 | 1,3 | 8,3 | - |
| Жалал-Абад облусу | 18,5 | 13,7 | 2,3 | 2,5 | - |
| Ысык-Көл облусу | 7,8 | 4,7 | 2,1 | 0,8 | 0,2 |
| Нарын облусу | 2,9 | 2,9 | - | - | - |
| Ош облусу | 0,6 | - | - | 0,6 | - |
| Талас облусу | 2,8 | 1,7 | 0,7 | 0,4 | - |
| Чүй облусу | 2,3 | 0,1 | 0,2 | 2,0 | - |
| Бишкек ш. | 130,1 | 83,7 | 45,0 | - | 1,4 |
| Ош ш. | 57,1 | 55,3 | - | 0,4 | 1,4 |
| 2010/2011 | | | | | |
| Кыргыз Республикасы | 230,4 | 160,0 | 53,5 | 14,1 | 2,8 |
| Баткен облусу | 10,2 | 2,0 | 1,3 | 6,7 | 0,2 |
| Жалал-Абад облусу | 16,2 | 11,9 | 1,8 | 2,5 | - |
| Ысык-Көл облусу | 8,5 | 4,6 | 2,2 | 1,5 | 0,2 |
| Нарын облусу | 2,6 | 2,6 | - | - | - |
| Ош облусу | 0,5 | - | - | 0,5 | - |
| Талас облусу | 2,8 | 1,6 | 0,8 | 0,4 | - |
| Чүй облусу | 2,7 | 0,5 | - | 2,2 | - |
| Бишкек ш. | 135,7 | 87,0 | 47,4 | - | 1,3 |
| Ош ш. | 51,2 | 49,8 | - | 0,3 | 1,1 |
| 2011/2012 | | | | | |
| Кыргыз Республикасы | 239,2 | 177,3 | 46,8 | 13,1 | 2,0 |
| Баткен облусу | 9,5 | 2,4 | 1,1 | 6,0 | - |
| Жалал-Абад облусу | 15,6 | 11,4 | 1,8 | 2,4 | - |
| Ысык-Көл облусу | 8,1 | 6,5 | 0,3 | 1,1 | 0,2 |
| Нарын облусу | 2,7 | 2,7 | - | - | - |
| Ош облусу | 0,6 | - | - | 0,6 | - |
| Талас облусу | 2,9 | 1,5 | 0,9 | 0,5 | - |
| Чүй облусу | 2,7 | 0,6 | - | 2,1 | - |
| Бишкек ш. | 149,3 | 105,7 | 42,7 | - | 0,9 |
| Ош ш. | 47,8 | 46,5 | - | 0,4 | 0,9 |

ЖОГОРКУ КЕСИПТИК БИЛИМ БЕРҮҮ

(уландысы)

| | Бар-дыгы | анын ичинде | | | |
|----------------------------|--------------|---|-----------------------------|-------------|--|
| | | башкы жогорку кесиптик билим берүү уюмдар | структуралык бөлүмчөлөрүндө | филиалдарда | чет өлкөлүк жана биргелешкен жогорку кесиптик билим берүү уюмдардын филиалдары |
| 2012/2013 | | | | | |
| Кыргыз Республикасы | 231,6 | 166,7 | 50,8 | 10,6 | 3,5 |
| Баткен облусу | 8,6 | 2,3 | 0,9 | 5,1 | 0,3 |
| Жалал-Абад облусу | 14,2 | 9,8 | 2,1 | 1,6 | 0,6 |
| Ысык-Көл облусу | 7,1 | 5,7 | 0,2 | 0,9 | 0,3 |
| Нарын облусу | 2,9 | 2,9 | - | - | - |
| Ош облусу | 0,6 | - | - | 0,6 | - |
| Талас облусу | 2,4 | 1,4 | 0,7 | 0,3 | - |
| Чүй облусу | 2,5 | 0,8 | - | 1,7 | 0,1 |
| Бишкек ш. | 147,7 | 100,2 | 46,3 | - | 1,2 |
| Ош ш. | 45,5 | 43,6 | 0,6 | 0,4 | 1,0 |
| 2013/2014 | | | | | |
| Кыргыз Республикасы | 223,2 | 161,8 | 49,3 | 8,8 | 3,3 |
| Баткен облусу | 7,9 | 2,1 | 0,8 | 4,5 | 0,5 |
| Жалал-Абад облусу | 12,1 | 8,6 | 2,5 | 1,0 | - |
| Ысык-Көл облусу | 6,5 | 5,1 | 0,2 | 0,8 | 0,4 |
| Нарын облусу | 2,9 | 2,9 | - | - | - |
| Ош облусу | 0,5 | - | - | 0,5 | - |
| Талас облусу | 2,5 | 1,4 | 0,9 | 0,2 | - |
| Чүй облусу | 2,7 | 1,1 | - | 1,5 | 0,1 |
| Бишкек ш. | 143,8 | 97,6 | 44,9 | - | 1,3 |
| Ош ш. | 44,3 | 43,0 | - | 0,3 | 1,0 |

Кыргыз-түрк лицейи, Кыргыз-түрк университети, Кыргыз-Өзбек жогорку технологиялык колледжи, Кыргыз-Орус славян университети, Кыргыз эл аралык университети өндүү биргелешкен билим берүү уюмдар адистерди даярдаганга көмөк көрсөтү. Кыргыз мамлекеттик улуттук университетинде кыргыз-америкалык, кыргыз-европалык факультеттер, япон жана чыгыш тилдерине окуткан чыгыш факультети ачылды. Кыргыз-америкалык факультеттин базасында 1998-ж. Борбордук Азия Америкалык университет ачылды.

2013-ж. биргелешкен 8 чет өлкөлүк билим берүүнүн жогорку кесиптик билим берүүчү уюмдарында жана филиалдарында окуган студенттердин саны 3,3 миң адам түздү, 2009-ж. караганда 10 процентке көбөйдү.

11.7 таблицасы: Аймак боюнча студенттерди жогорку кесиптик билим берүүнүн билим берүүчү уюмдарга студенттерди кабыл алуу
(окуу жылынын башына карата, адам)

| | 2009/2010 | 2010/2011 | 2011/2012 | 2012/2013 | 2013/2014 |
|----------------------------|---------------|---------------|---------------|---------------|---------------|
| Бардыгы | | | | | |
| Кыргыз Республикасы | 47 375 | 45 112 | 51 809 | 33 101 | 35 414 |
| Баткен облусу | 1 677 | 1 698 | 1 731 | 965 | 946 |
| Жалал-Абад облусу | 3 443 | 2 682 | 3 568 | 919 | 1 525 |
| Ысык-Көл облусу | 1 574 | 1 647 | 1 616 | 730 | 538 |
| Нарын облусу | 501 | 400 | 485 | 202 | 505 |
| Ош облусу | 162 | 136 | 144 | - | - |
| Талас облусу | 603 | 648 | 592 | 85 | 144 |
| Чүй облусу | 569 | 758 | 631 | 497 | 540 |
| Бишкек ш. | 28 262 | 29 761 | 33 389 | 22 187 | 24 460 |
| Ош ш. | 10 584 | 7 382 | 9 653 | 7 516 | 6 756 |
| Эркектер | | | | | |
| Кыргыз Республикасы | 23 093 | 20 955 | 22 836 | 13 136 | 13 986 |
| Баткен облусу | 694 | 736 | 771 | 372 | 305 |
| Жалал-Абад облусу | 1 731 | 1 224 | 1 570 | 379 | 578 |
| Ысык-Көл облусу | 650 | 785 | 649 | 261 | 159 |
| Нарын облусу | 195 | 114 | 204 | 63 | 84 |
| Ош облусу | 65 | 44 | 50 | - | - |
| Талас облусу | 2 67 | 366 | 304 | 21 | 39 |
| Чүй облусу | 3 19 | 453 | 368 | 308 | 362 |
| Бишкек ш. | 14 088 | 13 444 | 13 867 | 8 194 | 9 995 |
| Ош ш. | 5 384 | 3 789 | 5 053 | 3 538 | 2 464 |
| Аялдар | | | | | |
| Кыргыз Республикасы | 24 282 | 24 157 | 28 973 | 19 965 | 21 428 |
| Баткен облусу | 983 | 962 | 960 | 593 | 641 |
| Жалал-Абад облусу | 1 712 | 1 458 | 1 998 | 540 | 947 |
| Ысык-Көл облусу | 924 | 862 | 967 | 469 | 379 |
| Нарын облусу | 306 | 286 | 281 | 139 | 421 |
| Ош облусу | 97 | 92 | 94 | - | - |
| Талас облусу | 336 | 282 | 288 | 64 | 105 |
| Чүй облусу | 250 | 305 | 263 | 189 | 178 |
| Бишкек ш. | 14 474 | 16 317 | 19 522 | 13 993 | 14 465 |
| Ош ш. | 5 200 | 3 593 | 4 600 | 3 978 | 4 292 |

2013/2014-окуу жылында жогорку кесиптик билим берүүнүн билим берүүчү уюмдарга студенттерди кабыл алуу 2009/2010-окуу жылына салыштырмалуу үчтөн бир бөлүкө азайды. Баштагыдай эле, экономикалык профил боюнча – 4 процент кабыл алынган, юридикалык адистиги – 7, саламаттыкты сактоо – 8, билим берүү - 10 жана 23 процент техникалык тармактардын адистиги өзгөчө талапка ээ болууда.

11.8 таблицасы: Аймак боюнча жогорку кесиптик билим берүүнүн билим берүүчү уюмдардан адистерди бүтүрүп чыгаруу
(адам)

| | 2009 | 2010 | 2011 | 2012 | 2013 |
|----------------------------|---------------|---------------|---------------|---------------|---------------|
| Бардыгы | | | | | |
| Кыргыз Республикасы | 38 106 | 37 966 | 41 811 | 41 679 | 41 291 |
| Баткен облусу | 2 122 | 1 956 | 2 357 | 2 319 | 2 056 |
| Жалал-Абад облусу | 3 181 | 2 974 | 3 336 | 2 990 | 2 850 |
| Ысык-Көл облусу | 1 629 | 1 569 | 1 841 | 1 480 | 1 350 |
| Нарын облусу | 620 | 649 | 618 | 478 | 653 |
| Ош облусу | 159 | 52 | 46 | 144 | 141 |
| Талас облусу | 526 | 524 | 534 | 456 | 528 |
| Чүй облусу | 178 | 260 | 264 | 481 | 470 |
| Бишкек ш. | 19 973 | 21 112 | 23 440 | 24 978 | 25 261 |
| Ош ш. | 9 718 | 8 870 | 9 375 | 8 353 | 7 982 |
| Эркектер | | | | | |
| Кыргыз Республикасы | 15 958 | 16 061 | 16 994 | 17 567 | 18 015 |
| Баткен облусу | 775 | 670 | 839 | 789 | 859 |
| Жалал-Абад облусу | 1 222 | 1 244 | 1 308 | 1 089 | 1 166 |
| Ысык-Көл облусу | 643 | 587 | 792 | 646 | 545 |
| Нарын облусу | 221 | 215 | 227 | 180 | 236 |
| Ош облусу | 14 | 30 | 6 | 62 | 81 |
| Талас облусу | 215 | 211 | 224 | 256 | 198 |
| Чүй облусу | 107 | 148 | 132 | 275 | 285 |
| Бишкек ш. | 8 805 | 9 243 | 9 660 | 10 636 | 11 170 |
| Ош ш. | 3 956 | 3 713 | 3 806 | 3 634 | 3 475 |
| Аялдар | | | | | |
| Кыргыз Республикасы | 22 148 | 21 905 | 24 817 | 24 112 | 23 276 |
| Баткен облусу | 1 347 | 1 286 | 1 518 | 1 530 | 1 197 |
| Жалал-Абад облусу | 1 959 | 1 730 | 2 028 | 1 901 | 1 684 |
| Ысык-Көл облусу | 986 | 982 | 1 049 | 834 | 805 |
| Нарын облусу | 399 | 434 | 391 | 298 | 417 |
| Ош облусу | 145 | 22 | 40 | 82 | 60 |
| Талас облусу | 311 | 313 | 310 | 200 | 330 |
| Чүй облусу | 71 | 112 | 132 | 206 | 185 |
| Бишкек ш. | 11 168 | 11 869 | 13 780 | 14 342 | 14 091 |
| Ош ш. | 5 762 | 5 157 | 5 569 | 4 719 | 4 507 |

11.9 таблицасы: Аймак боюнча калктын 10 000ине карата жогорку кесиптик билим берүүнүн билим берүүчү уюмдарда адистерин бүтүрүп чыгаруу

| | 2009 | 2010 | 2011 | 2012 | 2013 |
|----------------------------|-----------|-----------|-----------|-----------|-----------|
| Кыргыз Республикасы | 74 | 73 | 79 | 78 | 76 |
| Баткен облусу | 55 | 51 | 59 | 57 | 49 |
| Жалал-Абад облусу | 34 | 31 | 34 | 30 | 28 |
| Ысык-Көл облусу | 38 | 37 | 42 | 34 | 30 |
| Нарын облусу | 24 | 24 | 25 | 19 | 25 |
| Ош облусу | 2 | 1 | 1 | 1 | 1 |
| Талас облусу | 23 | 22 | 24 | 20 | 23 |
| Чүй облусу | 3 | 4 | 3 | 6 | 6 |
| Бишкек ш. | 230 | 239 | 261 | 273 | 270 |
| Ош ш. | 398 | 367 | 389 | 343 | 322 |

11.10 таблицасы: Жогорку кесиптик билим берүүнүн билим берүүчү уюмдарда студенттердин санын окутулган тили боюнча бөлүштүрүү
(окуу жылынын башына карата, адам)

| | 2009/2010 | 2010/2011 | 2011/2012 | 2012/2013 | 2013/2014 |
|----------------------------------|-----------|-----------|-----------|-----------|-----------|
| Бардыгы | 233 605 | 230 379 | 239 208 | 231 562 | 223 241 |
| алардын ичинен төмөнкү тилдерде: | | | | | |
| кыргызча | 60 006 | 58 575 | 65 569 | 57 886 | 55 773 |
| орусча | 166 532 | 165 357 | 166 380 | 166 595 | 162 293 |
| өзбекче | 1 318 | 734 | 744 | 90 | 55 |
| англисче | 4 050 | 4 149 | 5 037 | 4 544 | 3 079 |
| түркчө | 1 661 | 1 417 | 1 478 | 1 607 | 1 903 |
| таджикче | - | - | - | - | - |
| немисче | - | 123 | - | - | - |
| корейче | 38 | 24 | - | - | - |
| башкалар | - | - | - | 840 | 138 |

11.11 таблицасы: Студенттердин санын курагы боюнча бөлүштүрүү
(окуу жылынын башына карата, адам)

| | 2009/2010 | | 2010/2011 | | 2011/2012 | | 2012/2013 | | 2013/2014 | |
|---------------------|----------------|-----------------------------|----------------|-----------------------------|----------------|-----------------------------|----------------|-----------------------------|----------------|-----------------------------|
| | Бардыгы | аларды ничинен аялдар | Бардыгы | аларды ничинен аялдар | Бардыгы | аларды ничинен аялдар | Бардыгы | аларды ничинен аялдар | Бардыгы | аларды ничинен аялдар |
| Бардыгы | 233 605 | 128 428 | 230 379 | 123 769 | 239 208 | 129 229 | 231 562 | 126 213 | 223 241 | 121 261 |
| анын ичинде курагы: | | | | | | | | | | |
| 17 жаштан кичүү | 15 987 | 8 893 | 15 616 | 8 505 | 19 380 | 9 717 | 15 791 | 8 687 | 15 643 | 8 373 |
| 18 жаш | 32 763 | 17 534 | 30 376 | 16 522 | 31 324 | 17 560 | 29 874 | 16 132 | 27 587 | 15 166 |
| 19 жаш | 36 115 | 19 990 | 34 033 | 18 524 | 35 723 | 19 920 | 34 332 | 19 155 | 32 453 | 18 099 |
| 20 жаш | 36 649 | 20 491 | 35 895 | 19 888 | 35 807 | 19 722 | 35 663 | 20 095 | 33 847 | 18 891 |
| 21 жаш | 34 061 | 19 560 | 33 655 | 18 524 | 34 269 | 18 967 | 33 065 | 17 964 | 32 708 | 17 870 |
| 22 жаш | 26 627 | 14 452 | 27 883 | 14 573 | 27 925 | 15 046 | 27 895 | 15 199 | 26 330 | 13 972 |
| 23 жаш | 16 415 | 8 757 | 17 282 | 9 032 | 17 331 | 8 888 | 17 945 | 9 129 | 18 322 | 9 612 |
| 24 жаш | 11 703 | 6 214 | 11 869 | 6 196 | 12 858 | 6 332 | 11 129 | 6 115 | 12 307 | 6 182 |
| 25-29 жаш | 11 387 | 5 866 | 11 890 | 5 663 | 11 988 | 6 188 | 13 197 | 6 594 | 12 695 | 6 419 |
| 30-34 жаш | 7 120 | 3 985 | 6 404 | 3 319 | 6 393 | 3 242 | 6 491 | 3 541 | 6 068 | 3 405 |
| 35-39 жаш | 3 181 | 1 822 | 3 590 | 2 003 | 3 727 | 2 172 | 3 654 | 2 143 | 3 029 | 1 921 |
| 40 жаш | 1 597 | 864 | 1 886 | 1 020 | 2 483 | 1 475 | 2 526 | 1 459 | 2 252 | 1 351 |

Кыргызстандын саясатынын демократиялык багыты, көпчүлүк коңшу мамлекеттерге, өз жаштарын республикабыздын орто жана жогорку кесиптик билим берүүнүн билим берүүчү уюмдарда окууга жиберүүгө мүмкүндүк берди. Мындай тандоонун негизги себеби: аймактын жакын жайгашышы, Европа өлкөлөрүнө, АКШга ж.б. салыштырганда, окуу акысынын төмөндүгү, тилдердин бир аз окшоштугу, маданияттын бирдейлиги ж.б.у.с. Чет өлкөлүк студенттер медициналык жана техникалык адистиги, лингвистиканы өздөштүрүшөт.

11.12 таблицасы: Студенттердин санын улуту боюнча бөлүштүрүү

(окуу жылынын башына карата, адам)

| | 2009/2010 | 2010/2011 | 2011/2012 | 2012/2013 | 2013/2014 |
|---------------------------------|----------------|----------------|----------------|----------------|----------------|
| Бардыгы | 233 605 | 230 379 | 239 208 | 231 562 | 223 241 |
| анын ичинде: | | | | | |
| Кыргызстандын жарандары: | 217 180 | 217 199 | 229 041 | 220 299 | 211 579 |
| кыргыздар | 177 254 | 182 418 | 197 051 | 191 743 | 184 091 |
| орустар | 19 515 | 17 111 | 17 959 | 14 731 | 15 581 |
| украиндер | 546 | 489 | 390 | 471 | 254 |
| өзбектер | 10 321 | 7 726 | 6 067 | 5 701 | 5 667 |
| казактар | 2 967 | 2 726 | 2 233 | 2 539 | 2 134 |
| азербайжандар | 397 | 413 | 272 | 431 | 265 |
| белорустар | 28 | 22 | 20 | 32 | 22 |
| тажиктер | 304 | 655 | 655 | 609 | 496 |
| дунгандар | 899 | 793 | 604 | 676 | 545 |
| татарлар | 1 182 | 1 205 | 876 | 893 | 491 |
| түркмөндөр | 478 | 369 | 154 | 105 | 77 |
| корейлер | 899 | 862 | 698 | 580 | 442 |
| немистер | 305 | 328 | 251 | 233 | 180 |
| түрктөр | 227 | 355 | 235 | 149 | 155 |
| уйгурлар | 935 | 926 | 890 | 703 | 484 |
| башкылар | 29 | 24 | 17 | 23 | 7 |
| армяндар | 43 | 40 | 54 | 22 | 22 |
| оогандыктар | 5 | 3 | 8 | 4 | 5 |
| калмактар | 144 | 105 | 68 | 31 | 29 |
| карачайлар | 62 | 54 | 61 | 56 | 46 |
| аварлар | 8 | 12 | 8 | 10 | 8 |
| агулдар | - | - | - | 1 | - |
| балкарлар | 36 | 30 | 20 | 36 | 39 |
| болгарлар | 7 | 9 | 12 | - | 7 |
| буряттар | 1 | - | 1 | 8 | - |
| гректер | 10 | 7 | 6 | 4 | 3 |
| грузиндер | 10 | 7 | 21 | 57 | 24 |
| даргиндер | 28 | 32 | 27 | 22 | 7 |
| долгандар | 7 | 3 | 4 | 2 | - |
| еврейлер | 17 | 6 | 5 | 5 | 10 |
| горск еврейлер | 86 | 88 | 86 | 87 | 38 |
| ингуштар | 9 | 14 | 8 | 5 | 4 |
| каракалпактар | - | - | - | - | 2 |
| кытайлар | 33 | 5 | 3 | 15 | 6 |
| коряктар | 11 | - | - | - | - |
| курдтар | 82 | 75 | 56 | 42 | 42 |
| лактарлыктар | 2 | 1 | - | - | 1 |
| литовалыктар | 1 | 2 | 2 | 23 | 2 |
| лезгиндер | 74 | 55 | 35 | 52 | 14 |
| марийликтер | 2 | 1 | 1 | 1 | - |
| молдовандар | - | 3 | 2 | 16 | 3 |
| мордвалыктар | 2 | 2 | - | - | 1 |
| осетиндер | 9 | 95 | 10 | 4 | 4 |
| поляктар | 1 | 9 | 10 | 1 | 5 |
| удмурттар | 1 | 6 | 2 | 1 | 4 |
| чечендер | 98 | 59 | 78 | 48 | 38 |
| башкалар | 105 | 54 | 81 | 49 | 172 |

11.13 таблицасы: КМШ өлкөлөрүнөн келген студенттердин саны

(окуу жылынын башына карата, адам)

| | 2009/2010 | 2010/2011 | 2011/2012 | 2012/2013 | 2013/2014 |
|----------------|---------------|--------------|--------------|--------------|--------------|
| Бардыгы | 12 994 | 9 814 | 7 068 | 7 977 | 8 195 |
| Азербайжан | 16 | 21 | 29 | 41 | 132 |
| Армения | 2 | 3 | 8 | 1 | - |
| Белорусия | 41 | - | 3 | 8 | - |
| Казакстан | 3 107 | 2 700 | 2 941 | 4 357 | 4 338 |
| Молдавия | 1 | 2 | 2 | 152 | 3 |
| Орусия | 842 | 818 | 847 | 927 | 1 225 |
| Тажикистан | 1 196 | 570 | 1 113 | 885 | 1 130 |
| Түркменстан | 1 751 | 1 567 | 571 | 369 | 240 |
| Украина | 71 | 11 | 10 | 18 | 33 |
| Өзбекстан | 5 967 | 4 122 | 1 544 | 1 219 | 1 094 |

11.14 таблицасы: Алыскы чет өлкөлөрдөн келген студенттердин саны

(окуу жылынын башына карата, адам)

| | 2009/2010 | 2010/2011 | 2011/2012 | 2012/2013 | 2013/2014 |
|----------------|--------------|--------------|--------------|--------------|--------------|
| Бардыгы | 3 431 | 3 366 | 3 099 | 3 286 | 3 467 |
| Ооганстан | 87 | 73 | 74 | 54 | 66 |
| Кытай | 601 | 539 | 433 | 385 | 255 |
| Индия | 497 | 581 | 788 | 1 137 | 1 709 |
| Иран | 18 | 17 | 21 | 25 | 2 |
| Монголия | 28 | 13 | 7 | 2 | 1 |
| Непал | 52 | 82 | 50 | 21 | 45 |
| Сирия | 22 | 27 | 24 | 43 | 7 |
| Пакистан | 911 | 955 | 928 | 778 | 628 |
| Түрция | 1 057 | 793 | 727 | 772 | 679 |
| Грузия | 11 | 5 | 4 | 3 | 1 |
| башкалар | 147 | 281 | 43 | 66 | 74 |

Азыркы учурда жогорку кесиптик билим берүүнүн билим берүүчү уюмдары, адистерди көп денгээлдик даярдоодон өткөрүшөт, бул, республиканын жогорку мектептеринин дүйнөлүк билим берүү тутумуна кирүү менен бирге анын ийкемдүүлүгүн жогорулатууга, студент тарабынан өзүнүн мындан аркы окуу максатын жана анын мүнөзүн тандап алуу мүмкүнчүлүгүнө көмөк көрсөтөт.

11.15 таблицасы: Аймак боюнча жогорку кесиптик билим берүүнүн билим берүүчү уюмдар тарабынан дипломдуу адистерди бүтүрүп чыгаруу
(адам)

| | Бардыгы | алардын ичинен диплом алгандар | | |
|----------------------------|---------------|--------------------------------|--------------|--------------------------------|
| | | магистр | бакалавр | толук жогорку билимдүү адистер |
| 2009 | | | | |
| Кыргыз Республикасы | 38 106 | 893 | 3 840 | 33 373 |
| Баткен облусу | 2 122 | - | - | 2 122 |
| Жалал-Абад облусу | 3 181 | - | 353 | 2 828 |
| Ысык-Көл облусу | 1 629 | - | 80 | 1 549 |
| Нарын облусу | 620 | - | - | 620 |
| Ош облусу | 159 | - | - | 159 |
| Талас облусу | 526 | - | - | 526 |
| Чүй облусу | 178 | - | - | 178 |
| Бишкек ш. | 19 973 | 885 | 2 272 | 16 816 |
| Ош ш. | 9 718 | 8 | 1 135 | 8 575 |
| 2010 | | | | |
| Кыргыз Республикасы | 37 966 | 1 026 | 3 592 | 33 348 |
| Баткен облусу | 1 956 | - | - | 1 956 |
| Жалал-Абад облусу | 2 974 | 25 | 129 | 2 820 |
| Ысык-Көл облусу | 1 569 | - | 34 | 1 535 |
| Нарын облусу | 649 | - | 9 | 640 |
| Ош облусу | 52 | - | - | 52 |
| Талас облусу | 524 | - | 7 | 517 |
| Чүй облусу | 260 | - | - | 260 |
| Бишкек ш. | 21 112 | 985 | 2 327 | 17 800 |
| Ош ш. | 8 870 | 16 | 1 086 | 7 768 |
| 2011 | | | | |
| Кыргыз Республикасы | 41 811 | 1 168 | 3 642 | 37 001 |
| Баткен облусу | 2 357 | - | - | 2 357 |
| Жалал-Абад облусу | 3 336 | 6 | 179 | 3 151 |
| Ысык-Көл облусу | 1 841 | - | 137 | 1 704 |
| Нарын облусу | 618 | - | - | 618 |
| Ош облусу | 46 | - | - | 46 |
| Талас облусу | 534 | - | - | 534 |
| Чүй облусу | 264 | - | - | 264 |
| Бишкек ш. | 23 440 | 1 145 | 2 338 | 19 957 |
| Ош ш. | 9 375 | 17 | 988 | 8 370 |
| 2012 | | | | |
| Кыргыз Республикасы | 41 679 | 1 320 | 3 261 | 37 098 |
| Баткен облусу | 2 319 | - | - | 2 319 |
| Жалал-Абад облусу | 2 990 | 13 | 217 | 2 760 |
| Ысык-Көл облусу | 1 480 | - | - | 1 480 |
| Нарын облусу | 478 | - | - | 478 |
| Ош облусу | 144 | - | - | 144 |
| Талас облусу | 456 | - | 10 | 446 |
| Чүй облусу | 481 | - | 239 | 242 |
| Бишкек ш. | 24 978 | 1 276 | 2 395 | 21 307 |
| Ош ш. | 8 353 | 31 | 400 | 7 922 |
| 2013 | | | | |
| Кыргыз Республикасы | 41 291 | 1 358 | 3 774 | 36 159 |
| Баткен облусу | 2 056 | 21 | 41 | 1 994 |
| Жалал-Абад облусу | 2 850 | 21 | 164 | 2 665 |
| Ысык-Көл облусу | 1 350 | - | - | 1 350 |
| Нарын облусу | 653 | - | 122 | 531 |
| Ош облусу | 141 | - | - | 141 |
| Талас облусу | 528 | - | - | 528 |
| Чүй облусу | 470 | - | 155 | 315 |
| Бишкек ш. | 25 261 | 1 296 | 3 076 | 20 889 |
| Ош ш. | 7 982 | 20 | 216 | 7 746 |

11.16 таблицасы: Кесиптердин түрлөрү боюнча студенттердин санын бөлүштүрүү
(окуу жылынын башына карата, адам)

| | Окууга кабыл алуу | | Окугандардын бардыгы | | Бүтүрүүчү адистер | |
|--------------------------------|-------------------|-----------------------|----------------------|-----------------------|-------------------|-----------------------|
| | бардыгы | алардын ичинен аялдар | бардыгы | алардын ичинен аялдар | бардыгы | алардын ичинен аялдар |
| 2009/2010 | | | | | | |
| Бардыгы | 47 375 | 24 282 | 233 605 | 128 428 | 38 106 | 22 148 |
| алардын ичинен: | | | | | | |
| табигый илимдер боюнча адистер | 1 102 | 719 | 5 737 | 3 639 | 1 138 | 627 |
| гуманитардык | 26 307 | 13 975 | 122 008 | 68 166 | 19 897 | 11 281 |
| алардын ичинен: | | | | | | |
| юриспруденция | 4 588 | 1 448 | 20 314 | 6 756 | 3 545 | 1 119 |
| экономика | 9 597 | 5 732 | 46 451 | 27 970 | 8 091 | 4 991 |
| менеджмент | 1 900 | 1 491 | 10 847 | 6 447 | 1 886 | 1 062 |
| билим берүү | 7 232 | 5 904 | 43 898 | 37 661 | 8 854 | 7 694 |
| саламаттыкты сактоо | 2 027 | 1 056 | 9 513 | 4 782 | 1 175 | 531 |
| техникалык илимдер | 8 815 | 1 837 | 43 528 | 10 215 | 5 887 | 1 540 |
| айыл чарба илимдери | 475 | 147 | 2 360 | 664 | 357 | 86 |
| сервис | 357 | 238 | 1 581 | 1 064 | 194 | 132 |
| дисциплиналар аралык илимдер | 1 060 | 406 | 4 980 | 2 237 | 604 | 257 |
| 2010/2011 | | | | | | |
| Бардыгы | 45 112 | 24 157 | 230 379 | 123 769 | 37 966 | 21 905 |
| алардын ичинен: | | | | | | |
| табигый илимдер боюнча адистер | 1 019 | 654 | 5 821 | 3 552 | 1 149 | 739 |
| гуманитардык | 25 888 | 14 498 | 123 786 | 68 872 | 20 600 | 11 718 |
| алардын ичинен: | | | | | | |
| юриспруденция | 4 601 | 1 434 | 21 656 | 7 284 | 3 604 | 1 173 |
| экономика | 9 532 | 5 925 | 46 729 | 28 904 | 8 050 | 4 953 |
| менеджмент | 2 048 | 1 364 | 10 472 | 5 902 | 1 919 | 1 073 |
| билим берүү | 6 150 | 5 200 | 38 714 | 32 661 | 7 778 | 6 691 |
| саламаттыкты сактоо | 2 059 | 1 116 | 10 185 | 5 045 | 1 373 | 669 |
| техникалык илимдер | 8 126 | 1 929 | 42 686 | 9 666 | 5 859 | 1 546 |
| айыл чарба илимдери | 509 | 140 | 2 406 | 728 | 340 | 77 |
| сервис | 289 | 181 | 1 534 | 1 006 | 252 | 163 |
| дисциплиналар аралык илимдер | 1 072 | 439 | 5 247 | 2 239 | 615 | 302 |
| 2011/2012 | | | | | | |
| Бардыгы | 51 809 | 28 973 | 239 208 | 129 229 | 41 811 | 24 817 |
| алардын ичинен: | | | | | | |
| табигый илимдер боюнча адистер | 1 418 | 993 | 5 550 | 3 487 | 1 083 | 660 |
| гуманитардык | 28 583 | 16 183 | 130 910 | 71 274 | 21 990 | 12 753 |
| алардын ичинен: | | | | | | |
| юриспруденция | 5 342 | 1 582 | 23 947 | 7 870 | 3 799 | 1 454 |
| экономика | 10 612 | 6 638 | 50 697 | 30 533 | 8 497 | 5 320 |
| менеджмент | 1 833 | 1 401 | 9 694 | 5 339 | 1 824 | 1 056 |
| билим берүү | 9 674 | 8 128 | 43 064 | 36 357 | 9 711 | 8 492 |
| саламаттыкты сактоо | 2 142 | 1 141 | 10 691 | 5 422 | 1 569 | 751 |
| техникалык илимдер | 8 144 | 1 790 | 40 667 | 8 941 | 6 282 | 1 583 |
| айыл чарба илимдери | 679 | 216 | 2 629 | 839 | 375 | 95 |
| сервис | 281 | 168 | 1 560 | 1 052 | 236 | 190 |
| дисциплиналар аралык илимдер | 888 | 354 | 4 137 | 1 857 | 565 | 293 |
| 2012/2013 | | | | | | |
| Бардыгы | 33 101 | 19 965 | 231 562 | 126 213 | 41 679 | 24 112 |
| алардын ичинен: | | | | | | |
| табигый илимдер боюнча адистер | 1 507 | 1 011 | 7 039 | 4 016 | 1 626 | 950 |
| гуманитардык | 17 252 | 10 565 | 127 109 | 70 417 | 22 709 | 12 975 |
| алардын ичинен: | | | | | | |
| юриспруденция | 2 653 | 1 078 | 23 635 | 8 106 | 4 058 | 1 357 |
| экономика | 4 836 | 2 948 | 44 764 | 27 034 | 7 904 | 4 936 |
| менеджмент | 2 139 | 1 473 | 11 349 | 6 565 | 2 331 | 1 427 |

ЖОГОРКУ КЕСИПТИК БИЛИМ БЕРҮҮ

(уландысы)

| | Окууга кабыл алуу | | Окугандардын бардыгы | | Бүтүрүүчү адистер | |
|--------------------------------|-------------------|-----------------------|----------------------|-----------------------|-------------------|-----------------------|
| | бардыгы | алардын ичинен аялдар | бардыгы | алардын ичинен аялдар | бардыгы | алардын ичинен аялдар |
| билим берүү | 5 194 | 4 330 | 38 934 | 32 744 | 8 403 | 7 335 |
| саламаттыкты сактоо | 2 305 | 1 209 | 11 742 | 6 029 | 1 479 | 730 |
| техникалык илимдер | 6 345 | 2 668 | 39 266 | 9 837 | 6 170 | 1 498 |
| айыл чарба илимдери | 346 | 115 | 2 229 | 651 | 340 | 99 |
| сервис | 35 | 23 | 1 031 | 704 | 279 | 203 |
| дисциплиналар аралык илимдер | 117 | 44 | 4 212 | 1 815 | 673 | 322 |
| 2013/2014 | | | | | | |
| Бардыгы | 35 414 | 20 266 | 223 241 | 121 261 | 41 291 | 23 276 |
| алардын ичинен: | | | | | | |
| табигый илимдер боюнча адистер | 1 837 | 1 245 | 7 550 | 4 859 | 1 136 | 807 |
| гуманитардык | 17 646 | 10 326 | 118 368 | 65 271 | 22 099 | 12 380 |
| алардын ичинен: | | | | | | |
| юриспруденция | 2 503 | 1 045 | 22 541 | 7 592 | 4 284 | 1 569 |
| экономика | 1 311 | 724 | 29 903 | 18 633 | 7 763 | 4 591 |
| менеджмент | 1 527 | 983 | 9 213 | 5 361 | 1 543 | 923 |
| билим берүү | 3 641 | 3 166 | 32 886 | 27 352 | 7 795 | 6 713 |
| саламаттыкты сактоо | 3 284 | 1 701 | 13 902 | 7 037 | 1 733 | 810 |
| техникалык илимдер | 8 097 | 3 401 | 43 783 | 13 853 | 7 362 | 2 028 |
| айыл чарба илимдери | 384 | 139 | 2 159 | 626 | 385 | 122 |
| сервис | 67 | 36 | 697 | 483 | 173 | 119 |
| дисциплиналар аралык илимдер | 458 | 252 | 3 896 | 1 780 | 608 | 297 |

Адистиктин тармагы боюнча окуп жаткан студенттердин структурасы, юрист, чет тил котормочусу, бизнесмен, программист, экономист, дарыгер өндүү кесиптер жаштардын арасында кыйла талап кылынаарын көрсөттү. Акыркы бир нече жылдардын ичинде саламаттыкты сактоо (1,5 эсе), табигый илимдер боюнча адистер (1,3 эсе), юриспруденция (11 процентке) кыйла өстү. Айыл чарбанын адистигине окуп жаткандардын салыштырма салмагы дээрлик өзгөрүлгөн жок. Ошол эле учурда экономикалык (1,6 эсе), педогогикалык (1,3 эсе) жана гуманитардык адистиги боюнча окуп жаткан студенттердин саны төмөндөдү.

11.17 таблицасы: Жогорку кесиптик билим берүүнүн билим берүүчү уюмдарда бүтүрүүчүлөрдүн билимдерин баалоо жыйынтыктары
(адам)

| | 2009 | 2010 | 2011 | 2012 | 2013 |
|--|--------|--------|--------|--------|--------|
| Мамлекеттик экзамендерди берүүгө (диплом жактоого) уруксат алгандар, бардыгы | 39 366 | 40 073 | 42 980 | 43 857 | 42 635 |
| анын ичинде алган баалары: | | | | | |
| "эң жакшы" | 8 366 | 7 486 | 9 729 | 9 672 | 8 175 |
| "жакшы" | 17 848 | 22 860 | 27 616 | 27 805 | 29 103 |
| Жалпы бүтүрүүчүлөрдүн ичинен артыкчылык дипломун алгандар | 3 160 | 2 765 | 2 886 | 2 568 | 2 352 |

11.18 таблицасы: Жогорку кесиптик билим берүүнүн билим берүүчү уюмдарда педагогикалык кадрлардын саны жана курамы
(окуу жылынын башына карата, адам)

| | 2009/2010 | 2010/2011 | 2011/2012 | 2012/2013 | 2013/2014 |
|--|-----------|-----------|-----------|-----------|-----------|
| Негизги (штаттык) персоналы, бардыгы | 12 678 | 12 057 | 12 830 | 12 633 | 14 059 |
| анын ичиде иштегендер: | | | | | |
| толук ставкада | 10 515 | 9 585 | 10 135 | 9 803 | 11 304 |
| толук эмес ставкада | 2 163 | 2 472 | 2 695 | 2 830 | 2 755 |
| Кошумча штаттуу шарт менен кабыл алынган персоналдар | 4 216 | 4 013 | 3 750 | 4 054 | 3 680 |
| Негизги персоналдын ичинен: | | | | | |
| илимий даражасы | | | | | |
| илимдин докторлору | 597 | 626 | 709 | 813 | 851 |
| илимдин кандидаттары | 2 951 | 2 776 | 2 999 | 3 483 | 3 575 |
| илимий наамы | | | | | |
| профессорлор | 574 | 634 | 596 | 690 | 654 |
| доценттер | 2 008 | 1 889 | 2 046 | 2 272 | 2 301 |

Азыркы мезгилде жогорку кесиптик билим берүү системасында 14 миң окутуучулар иштейт. Окутуучулук кадрлардын квалификациялык деңгээли окутуунун сапатына маанилүү таасирин тийгизүүдө. 2013-ж. жалпы профессордук-окутуучулардын санынын ичинен илимий даражасы менен илимдин докторлары 6 процентти түздү, илимдин кандидаттары - 25 процент, илимий наамы профессорлор – 5 процент жана доценттер – 16 процентти түздү. Мамалекеттик жогорку кесиптик билим берүүнүн билим берүүчү уюмдарда бир окутуучуга 10 студент туура келет, ал эми менчик окуу жайларында -12 студент туура келет.

Билим берүүнүн сапатын камсыз кылуу жана билим берүү процесстерин башкарууну жакшыртуу боюнча чараларды мындан ары өнүктүрүү максатында, республикада 2002-ж. тартып мамлекеттик жогорку кесиптик окуу жайларды каржылоо үчүн жаңы тутум ишке киргизилди, аларга, Жалпы республикалык тесттин натыйжасы боюнча, республикалык бюджеттин каражаттарынын эсебинен студенттерди окутуу үчүн мамлекеттик билим берүү гранттары берилет. Тест, мамлекеттик грантты ыйгаруунун жалгыз критерийи болуп эсептелет, андыктан ага чоң маани берилет. Мамлекеттик билим берүү грантынын эсебинен окуп жаткан, жогорку кесиптик билим берүүнүн билим берүүчү уюмдардын студенттеринин саны 2013/2014-окуу жылынын башында 11,4 миң адамды түздү, окуунун биринчи курсуна кабыл алынгандардын саны 7,8 миң адамды түздү.

11.19 таблицасы: Аймак боюнча бюджеттик негизде окуган студенттердин саны
(окуу жылынын башына карата, адам)

| | Студенттерди окууга кабыл алуу | Окуган студенттердин саны | Бүтүрүүчү адистер |
|----------------------------|--------------------------------|---------------------------|-------------------|
| 2009/2010 | | | |
| Кыргыз Республикасы | 7 517 | 29 624 | 4 845 |
| Баткен облусу | 167 | 567 | 124 |
| Жалал-Абад облусу | 374 | 1 371 | 156 |
| Ысык-Көл облусу | 207 | 863 | 194 |
| Нарын облусу | 165 | 704 | 139 |
| Ош облусу | - | - | - |
| Талас облусу | 84 | 331 | 63 |
| Чүй облусу | 43 | 140 | 25 |
| Бишкек ш. | 5 034 | 19 854 | 3 256 |
| Ош ш. | 1 443 | 5 794 | 888 |

ЖОГОРКУ КЕСИПТИК БИЛИМ БЕРҮҮ

(уландысы)

| | Студенттерди окууга кабыл алуу | Окуган студенттердин саны | Бүтүрүүчү адистер |
|----------------------------|---------------------------------------|----------------------------------|--------------------------|
| 2010/2011 | | | |
| Кыргыз Республикасы | 7 203 | 30 922 | 4 633 |
| Баткен облусу | 160 | 633 | 67 |
| Жалал-Абад облусу | 363 | 1 499 | 153 |
| Ысык-Көл облусу | 175 | 831 | 154 |
| Нарын облусу | 151 | 718 | 115 |
| Ош облусу | - | - | - |
| Талас облусу | 60 | 289 | 74 |
| Чүй облусу | 65 | 162 | 20 |
| Бишкек ш. | 5 109 | 21 127 | 3 157 |
| Ош ш. | 1 120 | 5 663 | 893 |
| 2011/2012 | | | |
| Кыргыз Республикасы | 7 866 | 32 938 | 4 932 |
| Баткен облусу | 282 | 1 142 | 160 |
| Жалал-Абад облусу | 375 | 1 434 | 209 |
| Ысык-Көл облусу | 185 | 824 | 138 |
| Нарын облусу | 170 | 749 | 105 |
| Ош облусу | - | - | - |
| Талас облусу | 96 | 311 | 54 |
| Чүй облусу | 68 | 168 | 17 |
| Бишкек ш. | 5 362 | 22 856 | 3 405 |
| Ош ш. | 1 328 | 5 454 | 844 |
| 2012/2013 | | | |
| Кыргыз Республикасы | 7 617 | 33 242 | 5 310 |
| Баткен облусу | 239 | 1 559 | 249 |
| Жалал-Абад облусу | 360 | 1 436 | 215 |
| Ысык-Көл облусу | 220 | 871 | 124 |
| Нарын облусу | 148 | 752 | 78 |
| Ош облусу | - | - | - |
| Талас облусу | 73 | 339 | 35 |
| Чүй облусу | 52 | 160 | 17 |
| Бишкек ш. | 5 163 | 22 629 | 3 753 |
| Ош ш. | 1 362 | 5 496 | 839 |
| 2013/2014 | | | |
| Кыргыз Республикасы | 7 763 | 32 387 | 5 611 |
| Баткен облусу | 245 | 1 423 | 254 |
| Жалал-Абад облусу | 311 | 1 295 | 210 |
| Ысык-Көл облусу | 156 | 830 | 151 |
| Нарын облусу | 113 | 545 | 186 |
| Ош облусу | - | - | - |
| Талас облусу | 57 | 320 | 52 |
| Чүй облусу | 61 | 164 | 11 |
| Бишкек ш. | 5 460 | 22 316 | 3 880 |
| Ош ш. | 1 360 | 5 494 | 867 |

11.20 таблицасы: **Аймак боюнча контракттык негизде окуган студенттердин саны**
(окуу жылынын башына карата, адам)

| | Студенттерди окууга кабыл алуу | Окуган студенттердин саны | Бүтүрүүчү адистер |
|----------------------------|--------------------------------|---------------------------|-------------------|
| 2009/2010 | | | |
| Кыргыз Республикасы | 39 858 | 203 981 | 33 261 |
| Баткен облусу | 1 510 | 10 974 | 1 998 |
| Жалал-Абад облусу | 3 069 | 17 094 | 3 025 |
| Ысык-Көл облусу | 1 367 | 6 936 | 1 435 |
| Нарын облусу | 336 | 2 204 | 481 |
| Ош облусу | 162 | 609 | 159 |
| Талас облусу | 519 | 2 485 | 463 |
| Чүй облусу | 526 | 2 128 | 153 |
| Бишкек ш. | 23 228 | 110 269 | 16 717 |
| Ош ш. | 9 141 | 51 282 | 8 830 |
| 2010/2011 | | | |
| Кыргыз Республикасы | 37 909 | 199 457 | 33 333 |
| Баткен облусу | 1 538 | 9 626 | 1 889 |
| Жалал-Абад облусу | 2 319 | 14 662 | 2 821 |
| Ысык-Көл облусу | 1 472 | 7 713 | 1 415 |
| Нарын облусу | 249 | 1 879 | 534 |
| Ош облусу | 136 | 489 | 52 |
| Талас облусу | 588 | 2 477 | 450 |
| Чүй облусу | 693 | 2 501 | 240 |
| Бишкек ш. | 24 652 | 114 607 | 17 955 |
| Ош ш. | 6 262 | 45 503 | 7 977 |
| 2011/2012 | | | |
| Кыргыз Республикасы | 43 943 | 206 270 | 36 879 |
| Баткен облусу | 1 449 | 8 340 | 2 197 |
| Жалал-Абад облусу | 3 193 | 14 145 | 3 127 |
| Ысык-Көл облусу | 1 431 | 7 274 | 1 703 |
| Нарын облусу | 315 | 1 993 | 513 |
| Ош облусу | 144 | 613 | 46 |
| Талас облусу | 496 | 2 601 | 480 |
| Чүй облусу | 563 | 2 515 | 247 |
| Бишкек ш. | 28 027 | 126 474 | 20 035 |
| Ош ш. | 8 325 | 42 315 | 8 531 |
| 2012/2013 | | | |
| Кыргыз Республикасы | 25 484 | 198 320 | 36 369 |
| Баткен облусу | 726 | 6 996 | 2 070 |
| Жалал-Абад облусу | 559 | 12 726 | 2 775 |
| Ысык-Көл облусу | 510 | 6 251 | 1 356 |
| Нарын облусу | 54 | 2 165 | 400 |
| Ош облусу | - | 606 | 144 |
| Талас облусу | 12 | 2 080 | 421 |
| Чүй облусу | 445 | 2 382 | 464 |
| Бишкек ш. | 17 024 | 125 076 | 21 225 |
| Ош ш. | 6 154 | 40 038 | 7 514 |
| 2013/2014 | | | |
| Кыргыз Республикасы | 27 651 | 190 854 | 35 680 |
| Баткен облусу | 701 | 6 444 | 1 802 |
| Жалал-Абад облусу | 1 214 | 10 781 | 2 640 |
| Ысык-Көл облусу | 382 | 5 641 | 1 199 |
| Нарын облусу | 392 | 2 371 | 467 |
| Ош облусу | - | 484 | 141 |
| Талас облусу | 87 | 2 206 | 476 |
| Чүй облусу | 479 | 2 521 | 459 |
| Бишкек ш. | 19 000 | 121 486 | 21 381 |
| Ош ш. | 5 396 | 38 920 | 7 115 |

11.1 графиги: Менчик формасы боюнча жогорку кесиптик билим берүүнүн билим берүүчү уюмдары жана алардагы студенттердин саны



12. ЭҢ ЖОГОРКУ КЕСИПТИК КВАЛИФИКАЦИЯГА ЖЕТКИРҮҮЧҮ БИЛИМ БЕРҮҮ

Аспирантура жана докторантура жогорку кесиптик билим берүү тутумундагы, алдыга жылган илимий квалификацияга алып баруучу, илимий-педагогикалык кадрларды даярдоонун негизги формасы болуп эсептелет, алар адистер үчүн, жогорку кесиптик билим берүү базасында билим деңгээлин илимий жана педагогикалык квалификациясын жогорулатууга мүмкүнчүлүк берет.

Аспиранттарды кабыл алуу көрсөткүчү ушул мекеменин аспирантурасына кабыл алынган бардык аспиранттарды камтыйт, жер-жерлерде илимий жана илимий-педагогикалык кадрларды даярдоо мүмкүнчүлүгү болбогон башка мекемеден багыттоо иретинде (максаттуу аспирантурасы) кабыл алынгандарды кошкондо.

Докторантура – бул, илим менен техниканын маанилүү тармактарында жогорку квалификациядагы илимий-педагогикалык кадрларды – илимдин докторлорун - даярдоонун күндүзгү формасы.

12.1 таблицасы: Аспирантуранын ишмердиктеринин негизги көрсөткүчтөрү

| | 2009 | 2010 | 2011 | 2012 | 2013 |
|--|-------|-------|-------|-------|-------|
| Аспирантуралары бар уюмдардын саны, бардыгы | 44 | 46 | 48 | 57 | 43 |
| анын ичинде: | | | | | |
| илимий-изилдөө институттарындагы | 16 | 17 | 17 | 19 | 13 |
| жогорку окуу жайларындагы | 28 | 29 | 31 | 38 | 30 |
| Аспирантурага кабыл алынганы, адам | 812 | 820 | 874 | 585 | 579 |
| анын ичинде иштен бошотулуп окугандар | 389 | 399 | 373 | 251 | 246 |
| Жыл аягына карата аспиранттар саны, адам | 2 201 | 2 299 | 2 428 | 2 394 | 2 157 |
| анын ичинде иштен бошотулуп окугандар | 981 | 1010 | 1017 | 967 | 840 |
| Бир жылда бүтүрүп чыккан аспиранттар, адам | 559 | 592 | 499 | 556 | 622 |
| анын ичинде диссертация жактагандар | 30 | 42 | 25 | 28 | 45 |
| Жалпы бүткөндөрдүн ичинен иштен бошотулуп окуган аспиранттардын саны | 304 | 263 | 241 | 298 | 300 |
| анын ичинде диссертация жактагандар | 17 | 15 | 13 | 13 | 10 |

Аспиранттардын саны 2009-ж. салыштырганда 2 процентке азайды, 2013-ж. 2,2 миң адамды түздү, аспирантурада окугандардын ичинен аялдардын үлүшү - 61 процентке жетти.

12.2 таблицасы: Окутуунун түрлөрү боюнча аспиранттарды кабыл алуу, саны жана бүтүрүп чыгаруу
(адам)

| | 2009 | 2010 | 2011 | 2012 | 2013 |
|---------------------------------------|-------|-------|-------|-------|-------|
| Аспирантурага кабыл алынганы | 812 | 820 | 874 | 585 | 579 |
| анын ичинде иштен бошотулуп окугандар | 389 | 399 | 373 | 251 | 246 |
| илимий уюмдарда | 77 | 98 | 63 | 10 | 102 |
| анын ичинде иштен бошотулуп окугандар | 54 | 60 | 49 | 7 | 54 |
| жогорку окуу жайларында | 735 | 722 | 811 | 575 | 477 |
| анын ичинде иштен бошотулуп окугандар | 335 | 339 | 324 | 244 | 192 |
| Жыл аягына карата аспиранттардын саны | 2 201 | 2 299 | 2 428 | 2 394 | 2 157 |
| анын ичинде: | | | | | |
| иштен бошотулуп окугандар | 981 | 1010 | 1 017 | 967 | 840 |
| иштен бошотулбай окугандар | 1 220 | 1 289 | 1 411 | 1 427 | 1 317 |
| илимий уюмдарда | 251 | 291 | 289 | 249 | 263 |
| анын ичинде: | | | | | |
| иштен бошотулуп окугандар | 100 | 127 | 156 | 137 | 145 |
| иштен бошотулбай окугандар | 151 | 164 | 133 | 112 | 118 |
| жогорку окуу жайларында | 1 950 | 2 008 | 2 139 | 2 145 | 1 894 |
| анын ичинде: | | | | | |
| иштен бошотулуп окугандар | 881 | 883 | 861 | 830 | 695 |
| иштен бошотулбай окугандар | 1 069 | 1 125 | 1 278 | 1 315 | 1 199 |
| Аспиранттарды бүтүрүп чыгаруу | 559 | 592 | 499 | 556 | 622 |
| анын ичинде: | | | | | |
| иштен бошотулуп окугандар | 304 | 263 | 241 | 298 | 300 |
| иштен бошотулбай окугандар | 255 | 329 | 258 | 258 | 322 |
| илимий уюмдарда | 59 | 57 | 48 | 75 | 79 |
| анын ичинде: | | | | | |
| иштен бошотулуп окугандар | 28 | 35 | 14 | 35 | 43 |
| иштен бошотулбай окугандар | 31 | 22 | 34 | 40 | 36 |
| жогорку окуу жайларында | 500 | 535 | 451 | 481 | 543 |
| анын ичинде: | | | | | |
| иштен бошотулуп окугандар | 276 | 228 | 227 | 263 | 257 |
| иштен бошотулбай окугандар | 224 | 307 | 224 | 218 | 286 |

12.3 таблицасы: Аймак боюнча аспиранттардын саны
(жыл аягына карата, адам)

| | 2009 | | 2010 | | 2011 | | 2012 | | 2013 | |
|----------------------------|--------------|--------------------|--------------|--------------------|--------------|--------------------|--------------|--------------------|--------------|--------------------|
| | Бар-дыгы | анын ичинде аялдар | Бар-дыгы | анын ичинде аялдар | Бар-дыгы | анын ичинде аялдар | Бар-дыгы | анын ичинде аялдар | Бар-дыгы | анын ичинде аялдар |
| Кыргыз Республикасы | 2 201 | 1 381 | 2 299 | 1 412 | 2 428 | 1 474 | 2 394 | 1 461 | 2 157 | 1 313 |
| Баткен облусу | 22 | 8 | 23 | 8 | 27 | 10 | - | - | - | - |
| Жалал-Абад облусу | 44 | 32 | 48 | 35 | 44 | 35 | 107 | 77 | 118 | 71 |
| Ысык-Көл облусу | 56 | 39 | 48 | 35 | 50 | 36 | 45 | 35 | 43 | 33 |
| Нарын облусу | 21 | 8 | 31 | 18 | 19 | 9 | 16 | 10 | 14 | 10 |
| Ош облусу | - | - | - | - | - | - | - | - | - | - |
| Талас облусу | - | - | - | - | - | - | - | - | - | - |
| Чүй облусу | 1 | 1 | 1 | 1 | 4 | 2 | 5 | 2 | 1 | 1 |
| Бишкек ш. | 1 764 | 1 106 | 1 863 | 1 141 | 2 024 | 1 231 | 1 988 | 1 197 | 1 825 | 1 103 |
| Ош ш. | 293 | 187 | 285 | 174 | 260 | 151 | 233 | 140 | 156 | 95 |

12.4 таблицасы: Илимдин тармактары боюнча аспиранттардын саны

(жыл аягына карата, адам)

| | 2009 | | 2010 | | 2011 | | 2012 | | 2013 | |
|--|--------------|--------------------|--------------|--------------------|--------------|--------------------|--------------|--------------------|--------------|--------------------|
| | Бардыгы | анын ичинде аялдар | Бардыгы | анын ичинде аялдар | Бардыгы | анын ичинде аялдар | Бардыгы | анын ичинде аялдар | Бардыгы | анын ичинде аялдар |
| Бардыгы | 2 201 | 1 381 | 2 299 | 1 412 | 2 428 | 1 474 | 2 394 | 1 461 | 2 157 | 1 313 |
| анын ичинде илимдин тармактары боюнча: | | | | | | | | | | |
| физика-математика | 112 | 49 | 134 | 80 | 307 | 148 | 112 | 66 | 92 | 37 |
| химия | 16 | 11 | 31 | 24 | 36 | 26 | 39 | 32 | 34 | 12 |
| биология | 54 | 39 | 79 | 38 | 55 | 40 | 73 | 40 | 69 | 48 |
| жер жөнүндө илим | 104 | 57 | 149 | 84 | 69 | 35 | 107 | 51 | 92 | 67 |
| техника | 238 | 110 | 245 | 119 | 305 | 160 | 343 | 165 | 294 | 130 |
| айыл чарба | 19 | 7 | 27 | 7 | 32 | 10 | 34 | 18 | 52 | 25 |
| тарых | 106 | 70 | 103 | 73 | 92 | 67 | 115 | 58 | 100 | 61 |
| экономика | 339 | 231 | 319 | 199 | 353 | 212 | 386 | 255 | 346 | 237 |
| философия | 89 | 48 | 151 | 89 | 77 | 52 | 62 | 41 | 44 | 27 |
| филология | 360 | 290 | 293 | 224 | 321 | 239 | 379 | 275 | 284 | 222 |
| география | 5 | 5 | 4 | 4 | 2 | 2 | 1 | 1 | 7 | 4 |
| юридика | 179 | 82 | 184 | 85 | 200 | 103 | 203 | 112 | 200 | 118 |
| педагогика | 160 | 111 | 145 | 104 | 219 | 154 | 199 | 137 | 182 | 114 |
| медицина | 168 | 98 | 162 | 97 | 151 | 85 | 143 | 76 | 183 | 94 |
| ветеринария | 46 | 32 | 70 | 50 | 10 | 2 | 5 | 3 | 30 | 24 |
| фармацевтика | - | - | - | - | 7 | 5 | - | - | - | - |
| искусство таануу | 5 | 2 | - | - | 22 | 15 | 27 | 13 | 26 | 9 |
| архитектура | 15 | 11 | 17 | 9 | 7 | 1 | 12 | 6 | 5 | - |
| психология | 39 | 34 | 68 | 54 | 47 | 32 | 51 | 42 | 25 | 23 |
| социология | 28 | 21 | 29 | 19 | 20 | 16 | 20 | 16 | 21 | 16 |
| саясий | 114 | 71 | 81 | 51 | 86 | 64 | 74 | 48 | 67 | 41 |
| маданият тануу | 1 | 1 | 7 | 2 | 9 | 6 | 9 | 6 | 1 | 1 |
| башка илимдер | 4 | 1 | 1 | - | 1 | - | - | - | 3 | 3 |

12.5 таблицасы: Илимдин тармактары боюнча аспиранттардын бүтүрүп чыгаруу

(адам)

| | 2009 | | 2010 | | 2011 | | 2012 | | 2013 | |
|--|------------|--|------------|--|------------|--|------------|--|------------|--|
| | Бардыгы | алардын ичинен диссертациясы жактагандар | Бардыгы | алардын ичинен диссертациясы жактагандар | Бардыгы | алардын ичинен диссертациясы жактагандар | Бардыгы | алардын ичинен диссертациясы жактагандар | Бардыгы | алардын ичинен диссертациясы жактагандар |
| Бардыгы | 559 | 30 | 592 | 42 | 499 | 25 | 556 | 28 | 622 | 45 |
| анын ичинде илимдин тармактары боюнча: | | | | | | | | | | |
| физика-математика | 34 | 1 | 40 | 4 | 59 | 5 | 41 | 2 | 29 | - |
| химия | 4 | - | 3 | - | 17 | - | 10 | - | 7 | - |

(уландысы)

| | 2009 | | 2010 | | 2011 | | 2012 | | 2013 | |
|------------------|---------|--|---------|--|---------|--|---------|--|---------|--|
| | Бардыгы | алардын ичинен диссертациясы жактагандар | Бардыгы | алардын ичинен диссертациясы жактагандар | Бардыгы | алардын ичинен диссертациясы жактагандар | Бардыгы | алардын ичинен диссертациясы жактагандар | Бардыгы | алардын ичинен диссертациясы жактагандар |
| биология | 13 | - | 24 | - | 15 | - | 16 | - | 20 | - |
| жер жөнүндө илим | 34 | - | 42 | - | 15 | 1 | 41 | - | 48 | - |
| техника | 62 | 1 | 43 | - | 52 | 1 | 66 | - | 78 | 3 |
| айыл чарба | 6 | - | 3 | - | 3 | - | 10 | - | 5 | - |
| тарых | 27 | 3 | 29 | - | 27 | - | 14 | - | 29 | 8 |
| экономика | 80 | 4 | 99 | 6 | 72 | 6 | 65 | 9 | 102 | 7 |
| философия | 27 | - | 32 | 1 | 22 | - | 26 | 1 | 21 | 1 |
| филология | 64 | - | 67 | - | 65 | 4 | 95 | 2 | 85 | 12 |
| география | 1 | - | - | - | - | - | 2 | - | - | - |
| юридика | 55 | 2 | 42 | 16 | 43 | 2 | 38 | 3 | 64 | 2 |
| педагогика | 32 | 5 | 38 | - | 37 | 2 | 36 | 3 | 51 | 6 |
| медицина | 38 | 12 | 61 | 13 | 31 | 3 | 43 | 6 | 31 | 3 |
| ветеринария | 9 | 1 | 12 | - | 1 | - | - | - | 5 | - |
| фармацевтика | - | - | - | - | 1 | - | - | - | - | - |
| искусство таануу | 5 | - | 1 | - | - | - | 12 | - | 8 | - |
| архитектура | 2 | - | 5 | - | 3 | - | 5 | - | 1 | - |
| психология | 3 | - | 28 | - | 11 | - | 8 | - | 10 | 2 |
| социология | 5 | - | 6 | - | 2 | 1 | 10 | 1 | 7 | 1 |
| саясий | 57 | 1 | 16 | 2 | 16 | - | 18 | 1 | 20 | - |
| маданият таануу | - | - | 1 | - | 7 | - | - | - | - | - |
| башка илимдер | 1 | - | - | - | - | - | - | - | 1 | - |

12.6 таблицасы: Илимдин кандидаты илимий даражасына талапкерлер, кандидаттык диссертацияларды жактоо
(адам)

| | 2009 | 2010 | 2011 | 2012 | 2013 |
|--|-------|-------|-------|-------|-------|
| Жылдын аягына карата илимдин кандидаты илимий даражасына талапкерлердин саны | 1 215 | 1 127 | 1 310 | 1 307 | 1 295 |
| Отчеттук жылда ушул илимий мекеменин (ЖКОЖдун) илимий кеңешинде жакталган кандидаттык диссертациялар | 388 | 163 | 201 | 199 | 241 |
| анын ичинде: | | | | | |
| талапкерлер | 87 | 81 | 73 | 85 | 108 |
| отчеттук жылга чейин аспирантуралык даярдыктан өткөндөр | 40 | 28 | 32 | 42 | 59 |
| аспирантураны отчеттук жылда бүтүрүп диссертациясын жактабагандар | 261 | 54 | 96 | 72 | 74 |

12.7 таблицасы: Докторантуранын ишмердиктеринин негизги көрсөткүчтөрү
(адам)

| | 2009 | 2010 | 2011 | 2012 | 2013 |
|---|------|------|------|------|------|
| Докторантурага кабыл алынган | 27 | 33 | 49 | 50 | 85 |
| илимий уюмдарда | 9 | 6 | 4 | 20 | 26 |
| жогорку окуу жайларында | 18 | 27 | 45 | 30 | 59 |
| Жылдын аягына карата докторанттардын саны | 77 | 75 | 115 | 100 | 129 |
| илимий уюмдарында | 14 | 14 | 22 | 33 | 40 |
| жогорку окуу жайларында | 63 | 61 | 93 | 67 | 89 |
| Докторанттарды бүтүргөндөр | 16 | 21 | 11 | 34 | 60 |
| илимий уюмдарында | 3 | 1 | - | 10 | 17 |
| жогорку окуу жайларында | 13 | 20 | 11 | 24 | 43 |
| алардын ичинен диссертация жактагандар | 2 | 6 | 1 | - | 1 |

Докторанттардын саны өсүүдө 2009-ж. 77 адамды түздү, 2013-ж. 129 адамга жетти. Докторантурада окугандардын ичинен аялдардын үлүшү 46,5 процентке жетти.

12.8 таблицасы: Аймак боюнча докторанттардын саны
(окуу жылынын аягына карата, адам)

| | 2009 | | 2010 | | 2011 | | 2012 | | 2013 | |
|----------------------------|-----------|--------------------|-----------|--------------------|------------|--------------------|------------|--------------------|------------|--------------------|
| | Бар-дыгы | анын ичинен аялдар | Бар-дыгы | анын ичинен аялдар | Бар-дыгы | анын ичинен аялдар | Бар-дыгы | анын ичинен аялдар | Бар-дыгы | анын ичинен аялдар |
| Кыргыз Республикасы | 77 | 45 | 75 | 41 | 115 | 63 | 100 | 48 | 129 | 60 |
| Баткен облусу | - | - | - | - | - | - | - | - | - | - |
| Жалал-Абад облусу | 2 | 2 | - | - | - | - | - | - | - | - |
| Ысык-Көл облусу | 2 | 1 | 1 | 1 | - | - | - | - | - | - |
| Нарын облусу | - | - | - | - | - | - | - | - | - | - |
| Ош облусу | - | - | - | - | - | - | - | - | - | - |
| Талас облусу | - | - | - | - | - | - | - | - | - | - |
| Чүй облусу | - | - | - | - | 8 | 2 | 8 | 2 | 8 | - |
| Бишкек ш. | 71 | 41 | 68 | 38 | 98 | 57 | 89 | 44 | 120 | 60 |
| Ош ш. | 2 | 1 | 6 | 2 | 9 | 4 | 3 | 2 | 1 | - |

12.9 таблицасы: Илимдин тармактары боюнча докторанттардын саны

(окуу жылынын аягына карата, адам)

| | 2009 | | 2010 | | 2011 | | 2012 | | 2013 | |
|--|-----------|--------------------|-----------|--------------------|------------|--------------------|------------|--------------------|------------|--------------------|
| | Бардыгы | анын ичинен аялдар | Бардыгы | анын ичинен аялдар | Бардыгы | анын ичинен аялдар | Бардыгы | анын ичинен аялдар | Бардыгы | анын ичинен аялдар |
| Бардыгы | 77 | 45 | 75 | 41 | 115 | 63 | 100 | 48 | 129 | 60 |
| анын ичинде илимдин тармактары боюнча: | | | | | | | | | | |
| физика-математика | 6 | 2 | 3 | 1 | 6 | 5 | 9 | 4 | 9 | 2 |
| биология | 1 | 1 | 1 | 1 | 1 | - | - | - | - | - |
| химия | 2 | 2 | - | - | - | - | 1 | 1 | - | - |
| жер жөнүндө илим | 6 | 6 | 5 | 2 | 3 | - | - | - | 3 | 2 |
| техника | 7 | 2 | 7 | 1 | 11 | 2 | 18 | 8 | 10 | 6 |
| айыл чарба | - | - | 2 | 2 | 4 | 2 | 5 | 1 | - | - |
| тарых | 8 | 4 | 8 | 6 | 10 | 8 | 10 | 5 | 6 | 4 |
| экономика | 14 | 8 | 15 | 9 | 16 | 10 | 7 | 4 | 16 | 7 |
| философия | 4 | 3 | 4 | 3 | 4 | 3 | 3 | 2 | 8 | 5 |
| филология | 3 | 3 | 5 | 2 | 8 | 4 | 1 | 1 | 12 | 8 |
| юридикалык | 4 | 3 | 4 | 3 | 4 | 3 | 3 | 1 | 5 | 1 |
| педагогика | - | - | - | - | 19 | 11 | 6 | 5 | 14 | 10 |
| медицина | 7 | 4 | 13 | 8 | 21 | 10 | 20 | 10 | 33 | 9 |
| ветеринария | 6 | 2 | 1 | - | - | - | - | - | - | - |
| психология | - | - | - | - | - | - | 8 | 3 | - | - |
| социология | 3 | 3 | 3 | 3 | 2 | 2 | 8 | 3 | 5 | 4 |
| саясий | 6 | 2 | 4 | - | 5 | 2 | 1 | - | 8 | 2 |
| маданият таануу | - | - | - | - | 1 | 1 | - | - | - | - |

12.10 таблицасы: Илимдин тармактары боюнча докторанттардын бүтүрүп чыгаруу

(адам)

| | 2009 | | 2010 | | 2011 | | 2012 | | 2013 | |
|--|-----------|--|-----------|--|-----------|--|-----------|--|-----------|--|
| | Бардыгы | алардын ичинен диссертациясы жактагандар | Бардыгы | алардын ичинен диссертациясы жактагандар | Бардыгы | алардын ичинен диссертациясы жактагандар | Бардыгы | алардын ичинен диссертациясы жактагандар | Бардыгы | алардын ичинен диссертациясы жактагандар |
| Бардыгы | 16 | 2 | 21 | 6 | 11 | 1 | 34 | - | 60 | 1 |
| анын ичинде илимдин тармактары боюнча: | | | | | | | | | | |
| физика-математика | - | - | 4 | - | 1 | - | 3 | - | 12 | 1 |
| биология | - | - | - | - | 1 | - | - | - | 3 | - |
| химия | - | - | 2 | 2 | 1 | - | - | - | - | - |
| жер жөнүндө илим | - | - | - | - | - | - | 2 | - | 6 | - |
| техника | 2 | 1 | 2 | - | - | - | 2 | - | 4 | - |
| айыл чарба | - | - | - | - | - | - | 3 | - | - | - |
| тарых | 1 | - | 4 | 2 | 2 | - | 3 | - | 2 | - |
| экономика | 4 | 1 | 3 | - | 3 | - | 5 | - | - | - |
| философия | - | - | 2 | - | - | - | 2 | - | 1 | - |
| филология | - | - | - | - | - | - | - | - | 4 | - |
| юридикалык | 2 | - | - | - | - | - | 2 | - | - | - |
| педагогика | 1 | - | 1 | 1 | - | - | 1 | - | 8 | - |
| медицина | 3 | - | 1 | - | - | - | 7 | - | 12 | - |
| психология | 1 | - | - | - | - | - | - | - | - | - |
| социология | - | - | - | - | - | - | - | - | 8 | - |
| саясий | 2 | - | 2 | 1 | 3 | 1 | 4 | - | - | - |

13. ИЛИМИЙ ПОТЕНЦИАЛ

Илимий-техникалык иштердин көлөмүнө илимий изилдөөлөр (илимий-изилдөө иштери) жана иштеп чыгуулар, ошондой эле илимий-техникалык тейлөөлөр кирет.

Илимий изилдөөлөргө жана иштеп чыгууларга жаңы илимий билим алууга жана алардын тажрыйбалык колдонуу жолдорун аныктоого багытталган иштер тийиштүү. Алар илимдин бардык тармактарындагы фундаменталдык, тажрыйбалык изилдөөлөрдү камтыйт.

Изилдөөчү адистердин санына өзүнүн кесиби боюнча илимий изилдөөлөр жана иштеп чыгуулар менен алек болгон адистер кирет. Бул категорияга изилдөө процессин түздөн-түз башкарган, администрациялык-башкаруу персоналды, ошондой эле илимий-изилдөө иштерди аткарууга түздөн-түз катышкан аспиранттар кирет.

Техник-адистерге эреже катары, изилдөөчүлөрдүн жетекчилигинин алдында техникалык милдеттерди аткарган, илимий изилдөөлөрдү жана иштеп чыгууларды жүргүзүүгө катышкан кызматкерлер тийиштүү.

Көмөкчү персоналга илимий-техникалык иштерди аткарууга жана тейлөөлөрдү көрсөтүүгө байланыштуу көмөкчү милдеттерди аткарган кызматкерлер тийиштүү.

13.1 таблицасы: Илимий-изилдөө институттары жана жогорку кесиптик окуу жайлары аткарган илимий-техникалык иштердин көлөмү
(миң сом)

| | 2009 | 2010 | 2011 | 2012 | 2013 |
|--|-----------|-----------|-----------|-----------|-----------|
| Илимий-техникалык иштердин көлөмү ¹ | 292 517,3 | 329 020,3 | 406 918,9 | 474 811,2 | 485 355,1 |
| анын ичинде: | | | | | |
| илимий-изилдөө иштери | 248 930,4 | 157 608,3 | 222 523,7 | 298 055,3 | 315 189,6 |
| алардын ичинен фундаменталдуу | 58 203,3 | 79 668,5 | 83 233,6 | 70 642,2 | 97 601,5 |
| иштеп чыгуулар | 20 869,6 | 147 445,7 | 136 604,5 | 146 667,3 | 142 039,4 |
| анын ичинде: | | | | | |
| долбоордук-конструктордук жана технологиялык иштер | 17 514,3 | 143 429,8 | 128 036,4 | 145 415,6 | 137 960,4 |
| буюмдардын (продукциялардын) тажрыйбалык үлгүлөрдү (партияларын) даярдоо | 1 641,4 | 2 879,1 | 6 433,4 | 961,1 | 1 893,6 |
| курулуш үчүн долбоордук иштер | 1 713,9 | 1 136,8 | 2 134,7 | 290,6 | 2 185,4 |
| илимий-техникалык тейлөөлөр | 22 717,3 | 23 966,3 | 47 790,7 | 30 088,6 | 28 126,1 |

¹ Учурдагы баа менен.

13.2 таблицасы: Ишканалардын тиби боюнча илимий-техникалык иштердин көлөмү
(миң сом)

| | 2009 | 2010 | 2011 | 2012 | 2013 |
|--|------------------|------------------|------------------|------------------|------------------|
| Бардыгы | 292 517,3 | 329 020,3 | 406 918,9 | 474 811,2 | 485 355,1 |
| анын ичинде: | | | | | |
| министрликтердин жана ведомстволордун уюмдары | 22 886,7 | 19 615,4 | 33 773,4 | 49 075,0 | 45 849,2 |
| илимдер академиясынын жана тармактык академиялардын системасындагы уюмдар | 179 140,3 | 197 057,5 | 235 020,2 | 273 758,0 | 311 870,6 |
| башкаруу органдарынын уюмдары | 1 400,0 | 1 340,8 | 1 978,8 | 1 499,9 | 2 350,0 |
| университет жана башка ЖКОЖ | 25 787,3 | 28 504,6 | 46 679,3 | 78 687,6 | 45 060,1 |
| ЖКОЖдордун алдындагы илимий-изилдөө институттары (борборлору), ведомствалардын астындагы ЖКОЖы | 10 076,6 | 7 564,7 | 12 543,9 | 14 444,7 | 15 111,7 |
| тармактык илимий-изилдөө институттары | 36 028,8 | 35 411,0 | 48 763,4 | 51 622,7 | 55 844,8 |
| конструктордук, долбоордук-конструктордук, технологиялык уюмдар | 5 671,6 | 5 404,1 | 5 908,8 | 4 049,0 | 6 431,1 |
| долбоордук жана долбоордук изилдөө уюмдары | 1 277,1 | - | - | - | - |
| өнөр жай ишканалары | 9 059,1 | 30 605,8 | 21 840,8 | 1 115,1 | 2 150,4 |
| тажрыйба базасы | 1 141,8 | 1 236,7 | 410,3 | 559,2 | 687,2 |
| башка уюмдар | 48,0 | 2 279,7 | - | - | - |

13.3 таблицасы: 2013-ж. илимий изилдөөлөргө жана иштеп чыгууларга кеткен дүң чыгымдар
(миң сом)

| | Бар-дыгы | анын ичинде | | | | | |
|---|-----------|-----------------|--------------------|-------------------|---------------------|-----------------|----------------------|
| | | табигый илимдер | техникалык илимдер | медицина илимдери | айыл чарба илимдери | коомдук илимдер | гуманитардык илимдер |
| Изилдөөлөргө жана иштеп чыгууларга кеткен дүң чыгымдар | 529 881,5 | 266 283,7 | 102 379,3 | 51 777,7 | 53 069,6 | 15 967,9 | 40 403,3 |
| Изилдөөлөргө жана иштеп чыгууларга кеткен ички чыгымдар | 529 166,6 | 266 283,7 | 101 664,4 | 51 777,7 | 53 069,6 | 15 967,9 | 40 403,3 |
| Изилдөөлөргө жана иштеп чыгууларга кеткен ички кезектеги чыгымдар | 528 785,8 | 266 283,7 | 101 328,9 | 51 777,7 | 53 024,3 | 15 967,9 | 40 403,3 |
| алардын ичинен: | | | | | | | |
| эмгек акыга кеткен чыгымдар | 391 700,7 | 195 070,6 | 70 245,3 | 43 286,7 | 41 507,6 | 12 713,8 | 28 876,7 |
| анын ичинде илимий, изилдөөлөрдү жана иштеп чыгууларды жүргүзүүчү кызматкерлерге (көп жерде иштегендер кирбейт) | 253 204,6 | 147 929,8 | 34 110,6 | 18 833,0 | 30 762,2 | 9 096,6 | 12 472,4 |
| социалдык камсыздандырууга кеткен төлөмдөр | 75 248,9 | 39 806,3 | 13 671,3 | 7 154,6 | 7 344,9 | 2 201,0 | 5 070,8 |
| жабдууларга кеткен чыгымдар | 7 899,9 | 5 191,5 | 2 044,1 | - | 273,4 | 94,1 | 296,8 |
| анын ичинде негизги фонддордун | 5 726,1 | 4 409,6 | 1 266,5 | - | - | - | 50,0 |
| материалдык башка чыгымдар | 30 366,5 | 14 917,4 | 7 693,5 | 46,2 | 1 383,0 | 220,4 | 6 106,0 |
| башка кезектеги чыгымдар | 23 569,8 | 11 297,9 | 7 674,7 | 1 290,2 | 2 515,4 | 738,6 | 53,0 |
| Илимий изилдөөлөргө жана иштеп чыгууларга кеткен капиталдык чыгымдар | 380,7 | - | 335,5 | - | 45,3 | - | - |
| из них: | | | | | | | |
| имараттар | 335,5 | - | 335,5 | - | - | - | - |
| жабдуулар | | - | - | - | - | - | - |
| жер үлүштөрү | 16,7 | - | - | - | 16,7 | - | - |
| башка капиталдык чыгымдар | 28,6 | - | - | - | 28,6 | - | - |
| Илимий изилдөөлөргө жана иштеп чыгууларга кеткен тышкы чыгымдар | 714,9 | - | 714,9 | - | - | - | - |

13.4 таблицасы: Илимий изилдөөлөргө жана иштеп чыгууларга кеткен ички кезектеги чыгымдар
(азыркы учурдагы баа менен, миң сом)

| | 2009 | 2010 | 2011 | 2012 | 2013 |
|---|-----------|-----------|-----------|-----------|-----------|
| Изилдөөлөргө жана иштеп чыгууларга кеткен ички кезектеги чыгымдар | 320 419,1 | 342 521,4 | 446 868,4 | 515 449,1 | 528 785,8 |
| анын ичинде: | | | | | |
| табигый илимдер | 158 610,5 | 153 041,6 | 186 134,6 | 234 210,9 | 266 283,7 |
| техникалык илимдер | 80 833,6 | 103 770,3 | 122 936,4 | 106 540,3 | 101 328,9 |
| медицина илимдери | 26 740,6 | 30 153,2 | 44 544,1 | 59 088,5 | 51 777,7 |
| айыл чарба илимдери | 31 766,1 | 32 325,6 | 51 208,6 | 50 561,0 | 53 024,3 |
| коомдук илимдер | 11 869,6 | 6 303,9 | 12 942,2 | 38 790,9 | 15 967,9 |
| гуманитардык илимдер | 10 598,7 | 16 926,8 | 29 102,5 | 26 257,5 | 40 403,3 |

13.5 таблицасы: Илимий изилдөөлөрдү жана иштеп чыгууларды катышкан кызматкерлердин саны

(отчеттук жылды аягына карата, адам)

| | 2009 | | 2010 | | 2011 | | 2012 | | 2013 | |
|--|----------|-----------------------|----------|-----------------------|----------|-----------------------|----------|-----------------------|----------|-----------------------|
| | бар-дыгы | алардын ичинен аялдар | бар-дыгы | алардын ичинен аялдар | бар-дыгы | алардын ичинен аялдар | бар-дыгы | алардын ичинен аялдар | бар-дыгы | алардын ичинен аялдар |
| Илимий изилдөөлөргө жана иштеп чыгууларга катышкан кызматкерлердин саны (көп жерде иштегендер кирбейт) | 3 533 | 1 591 | 3 129 | 1 428 | 3 333 | 1 510 | 3 264 | 1 528 | 4 241 | 2 399 |
| анын ичинен илимий даражалары барлар: | | | | | | | | | | |
| илимдин докторлору | 334 | 57 | 286 | 72 | 360 | 90 | 292 | 57 | 363 | 80 |
| илимдин кандидаттары | 764 | 287 | 675 | 248 | 762 | 309 | 700 | 266 | 1015 | 432 |
| Кызматкерлердин жалпы санынан: | | | | | | | | | | |
| изилдөөчү адистер | 2 290 | 995 | 1 974 | 876 | 2 224 | 961 | 2 349 | 1 022 | 3 063 | 1 775 |
| техниктер | 376 | 160 | 261 | 114 | 266 | 122 | 248 | 119 | 341 | 163 |
| жардамчы персонал | 462 | 236 | 428 | 229 | 411 | 209 | 369 | 214 | 422 | 240 |
| башкалар | 405 | 200 | 466 | 209 | 432 | 218 | 298 | 173 | 415 | 221 |
| Педагогикалык ишмердик менен бирге илимий изилдөөлөрдү жана иштеп чыгууларды жүргүзгөн илимий-педагогикалык кызматкерлердин саны | 1 997 | 1 002 | 2 973 | 1 795 | 2 026 | 1 076 | 2 104 | 1 296 | 1 107 | 1 076 |

13.6 таблицасы: 2013-ж. илимий изилдөөлөрдү жана иштеп чыгууларды аткарган кызматкерлердин квалификациялык-курактык курамы

(адам)

| | Бардыгы | анын ичинде куракгы боюнча | | | | |
|---|---------|----------------------------|-----------|-----------|-----------|-------------|
| | | 30 жашка чейинки | 31-39 жаш | 40-49 жаш | 50-59 жаш | 60 - 70 жаш |
| Илимий изилдөөлөрдү жана иштеп чыгууларды аткарган кызматкерлердин саны | 4 241 | 704 | 803 | 799 | 101 | 934 |
| анын ичинде: | | | | | | |
| изилдөөчү адистер | 3 063 | 455 | 596 | 593 | 726 | 693 |
| алардын ичинен илимий даражасы барлар | | | | | | |
| илимдин докторлору | 362 | 4 | 11 | 53 | 107 | 187 |
| анын ичинде аялдар | 80 | | 2 | 18 | 21 | 39 |
| илимдин кандидаттары | 1 014 | 24 | 174 | 228 | 306 | 282 |
| анын ичинде аялдар | 432 | 6 | 89 | 100 | 122 | 115 |

СТАТИСТИКАЛЫК ЖЫЙНАК

КЫРГЫЗ РЕСПУБЛИКАСЫНДАГЫ БИЛИМ БЕРҮҮ ЖАНА ИЛИМ

Чыгарууга жоопкер: *Койчуманова К.Д.*

2014-ж. августунда басып чыгарууга кол коюлду

Формат А4 60x84 1/8

Офсеттик басуу

Көлөм 39 б.б. Тираж 200 нуска

Заказ №528

Кыргыз Республикасынын Улуттук статистика комитетинин
Башка эсептөө борборунун
Полиграфилиялык иштер бөлүмү