

**Национальный статистический комитет  
Кыргызской Республики**

---

**Цены  
в Кыргызской Республике**

**2018**

**I-III кварталы**

**Квартальная публикация**

**Бишкек 2018**

## **Цены в Кыргызской Республике**

Редакционно-издательский Совет:

- Председатель - А. Султанов  
Члены: - Н. Чуйков  
- А. Оросбаев  
- Л. Текеева  
- А. Шакулов  
- Ч. Турдубаева  
- Э. Исенкулова  
- В. Бирюкова

Для информации, связанной с этой публикацией, обращайтесь:

по адресу: г.Бишкек, ул. Фрунзе, 374,  
телефон: 996 (312) 625825; факс: 996 (312) 325604; интернет: [www. stat.kg](http://www.stat.kg);  
e-mail: [nsc\\_mail@stat.kg](mailto:nsc_mail@stat.kg).

Национальный статистический комитет Кыргызской Республики  
Отдел статистики цен

Публикация «*Цены в Кыргызской Республике*» содержит квартальные данные об уровне и индексах цен и тарифов на потребительские товары и услуги, продукцию производителей за 2017-2018 годы, а также краткие методологические пояснения. Выпускается ежеквартально.

Тираж: 12 экз.

Имеется также электронная версия данной публикации.

Пользователям статистических данных запрещается продавать или передавать их кому бы то ни было без согласования с Нацстаткомом (ст. 17 Закона Кыргызской Республики «О государственной статистике»). Перепечатка, перевод и приведение выдержек допускаются только при указании источника.

### **Условные знаки:**

- явление отсутствует;
- ... данных не имеется;
- 0,0 значение показателя меньше единицы измерения

Незначительные расхождения итога от суммы слагаемых объясняются округлением данных.

# Содержание

<b>Предисловие</b>		<b>53</b>
<b>Об изменении цен на товары и услуги в Кыргызской Республике за 9 месяцев 2018 года</b>		<b>54</b>
<b>I. Уровень и динамика цен на потребительском рынке</b>		
Таблица 1.1	Индексы потребительских цен на товары и услуги	60
Таблица 1.2	Индексы потребительских цен на товары и услуги 2010=100	62
Таблица 1.3	Индексы потребительских цен на товары и услуги по Баткенской области	64
Таблица 1.4	Индексы потребительских цен на товары и услуги по Джалал-Абадской области	66
Таблица 1.5	Индексы потребительских цен на товары и услуги по Иссык-Кульской области	68
Таблица 1.6	Индексы потребительских цен на товары и услуги по Нарынской области	70
Таблица 1.7	Индексы потребительских цен на товары и услуги по Ошской области	72
Таблица 1.8	Индексы потребительских цен на товары и услуги по Таласской области	74
Таблица 1.9	Индексы потребительских цен на товары и услуги по Чуйской области	76
Таблица 1.10	Индексы потребительских цен на товары и услуги по г.Бишкек	78
Таблица 1.11	Индексы потребительских цен на товары и услуги по г.Ош	80
Таблица 1.12	Индекс потребительских цен на товары и услуги по территории 2010=100	82
Таблица 2.1	Средние потребительские цены на отдельные виды продовольственных товаров по Кыргызской Республике	83
Таблица 2.2	Средние потребительские цены на отдельные виды непродовольственных товаров по Кыргызской Республике	84
Таблица 2.3	Средние потребительские цены на отдельные виды алкогольной продукции и табачных изделий по Кыргызской Республике	85
Таблица 2.4	Средние потребительские тарифы на отдельные виды услуг по Кыргызской Республике	85
<b>II. Динамика цен в промышленности</b>		
Таблица 3.1	Индексы цен производителей промышленной продукции	86
Таблица 3.2	Индексы цен производителей промышленной продукции 2010=100	87
Таблица 3.3	Индекс цен производителей промышленной продукции по территории	88
Таблица 3.4	Индекс цен производителей промышленной продукции по территории 2010=100	88

### **III. Динамика цен в сельском хозяйстве**

Таблица 4.1	Индексы цен производителей на реализованную сельскохозяйственную продукцию Предыдущий год=100	89
-------------	--	----

### **IV. Динамика тарифов на услуги грузового транспорта и связи**

Таблица 5.1	Индексы тарифов на перевозки грузов основными видами транспорта	90
Таблица 5.2	Индексы тарифов на перевозки грузов основными видами транспорта 2010=100	90
Таблица 6.1	Индексы тарифов на услуги связи, оказываемые предприятиям, учреждениям и организациям	91
Таблица 6.2	Индексы тарифов на услуги связи, оказываемые предприятиям, учреждениям и организациям 2010=100	91

### **V. Международные сравнения**

Таблица 7.1	Средние цены на отдельные потребительские товары в странах СНГ в сентябре 2018 года в национальной валюте	92
Таблица 7.2	Средние цены на отдельные потребительские товары в странах СНГ в сентябре 2018 года в долларах США	93

<b>Краткие методологические пояснения</b>	<b>94</b>
---	-----------

## **Предисловие**

Публикация «*Цены в Кыргызской Республике за I-III кварталы 2018 года*» содержит основные показатели, характеризующие уровень и изменение цен и тарифов на товары и услуги на потребительском рынке, индексы цен производителей промышленной продукции и на реализованную сельскохозяйственную продукцию, индексы тарифов на услуги связи и грузовые перевозки. Информация приведена по республике в целом и в разрезе областей, г.Бишкек. Представлены также данные об уровне средних цен на основные виды потребительских товаров в отдельных странах СНГ.

## Об изменении цен на товары и услуги в Кыргызской Республике за 9 месяцев 2018 года

В январе-сентябре т.г. в целом по республике наблюдалось снижение потребительских цен на 1,1 процента, в то время как в январе-сентябре 2017г. отмечалось их повышение на 1,2 процента. В сентябре т.г. по сравнению с предыдущим месяцем зафиксировано незначительное (на 0,1 процента) повышение цен. При этом, в текущем году повышение потребительских цен также наблюдалось в январе (на 0,6 процента по сравнению с предыдущим месяцем) и феврале т.г. (на 0,9 процента).

**Таблица 1: Индексы потребительских цен в январе-сентябре**

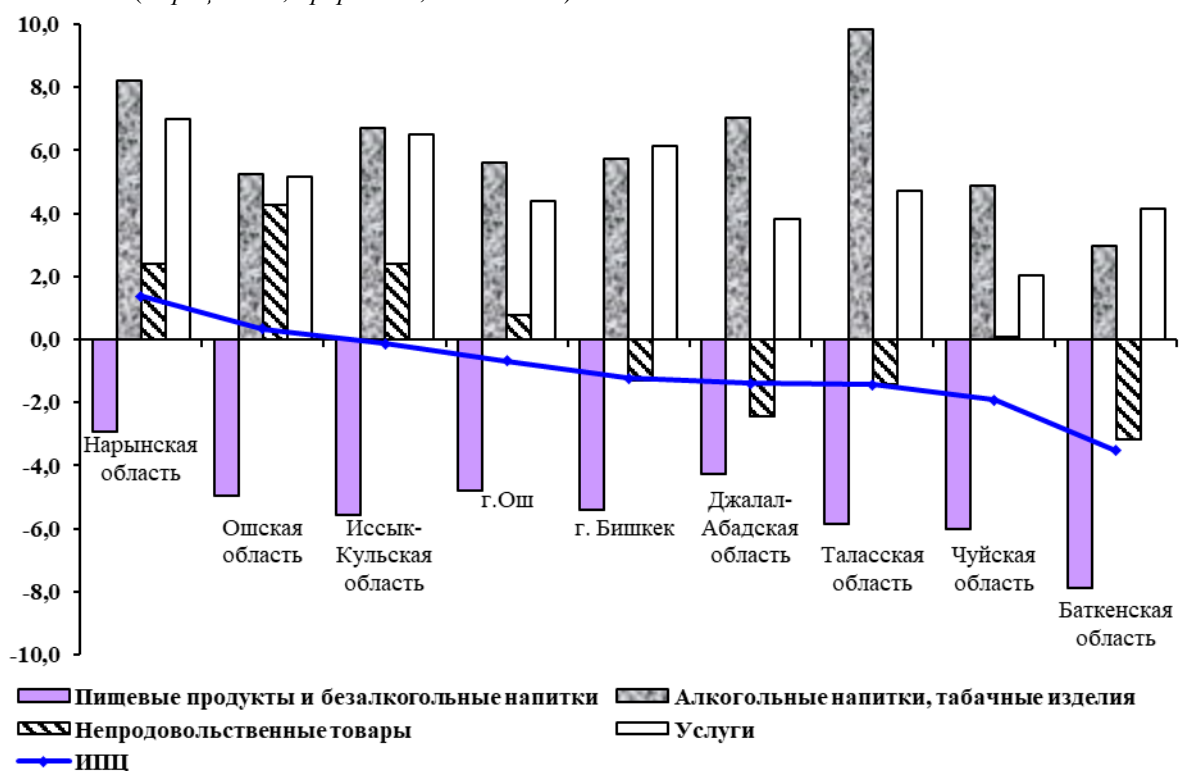
(в процентах)

	Сентябрь к декабрю предыдущего года		Среднемесячные темпы роста (снижения) в январе-сентябре	
	2017	2018	2017	2018
<b>Все товары и услуги</b>	<b>101,2</b>	<b>98,9</b>	<b>100,1</b>	<b>99,9</b>
Товары	100,3	97,5	100,0	99,7
Пищевые продукты и безалкогольные напитки	100,1	94,7	100,0	99,4
Алкогольные напитки и табачные изделия	102,1	105,8	100,2	100,6
Непродовольственные товары	100,1	99,5	100,0	99,9
Услуги	106,2	105,3	100,7	100,6

По итогам 9 месяцев т.г. прирост потребительских цен зафиксирован в Нарынской (на 1,4 процента) и Ошской (на 0,3 процента) областях. В сентябре т.г. по сравнению с декабрем предыдущего года цены на пищевые продукты и безалкогольные напитки снизились во всех регионах республики, непродовольственные товары - в Баткенской (на 3,2 процента), Джалал-Абадской (на 2,5 процента) и Таласской (на 1,4 процента) областях, а также в г. Бишкек (на 1,3 процента). В то же время, цены и тарифы на услуги и алкогольные напитки и табачные изделия, напротив, возросли во всех регионах республики. При этом, максимальный их прирост на услуги зафиксирован в Нарынской области (7,0 процента), алкогольные напитки и табачные изделия - в Таласской области (9,8 процента).

**График 1: Изменение потребительских цен по территории в январе-сентябре 2018 года**

(в процентах; прирост +, снижение -)



В январе-сентябре т.г. отмечалось снижение цен на *пищевые продукты и безалкогольные напитки* в целом по республике на 5,3 процента. При этом, в текущем году повышение цен на пищевые продукты и безалкогольные напитки наблюдалось в январе т.г. - на 0,6 процента и феврале т.г. - на 0,4 процента, также в сентябре т.г. по сравнению с предыдущим месяцем отмечалось некоторое повышение цен.

В январе-сентябре т.г. цены на товары группы «Хлебобулочные изделия и крупы» в целом по республике снизились на 1,4 процента. При этом, наряду со снижением цен на гречневую крупу (на 18,1 процента), муку (на 2,6 процента), манную крупу (на 2,2 процента), печенье (на 4,5 процента) и макаронные изделия (на 0,2 процента), в январе-сентябре т.г. отмечалось повышение цен на рис - на 3,7 процента, торт бисквитный - на 1,4 процента, лепешки - на 0,3 процента и пшено - на 0,3 процента.

Цены на свежее мясо за 9 месяцев т.г. в целом по республике незначительно (на 0,1 процента) повысились. При этом, с начала т.г. повышение цен отмечалось на баранину (на 3,2 процента) и конину (на 0,3 процента), на говядину они, напротив, снизились на 0,2 процента. В территориальном разрезе в сентябре т.г. по сравнению с декабрем предыдущего года цены на свежее мясо снизились в г.Бишкек (на 0,6 процента) и Иссык-Кульской области (на 0,1 процента).

Прирост цен на рыбу в январе-сентябре т.г. в целом составил 0,7 процента. В наибольшей мере возросли цены на замороженную рыбу (на 6,0 процента) и сельдь соленую (на 2,5 процента). Снижение цен с начала т.г. отмечалось на рыбу копченую деликатесную (на 1,1 процента).

Цены на молоко и молочные изделия в январе-сентябре т.г. снизились в целом на 5,2 процента, яйца - на 8,3 процента. При этом, наибольшее снижение цен отмечалось на молоко разливное (на 12,7 процента), творог нежирный (на 4,9 процента) и сметану (на 1,3 процента). Цены на сыр с начала т.г. повысились на 0,8 процента. Снижение цен на молоко и молочные изделия в январе-сентябре т.г. отмечалось во всех регионах республики, на яйца - за исключением Таласской области (повышение цен на 1,5 процента).

В январе-сентябре т.г. цены на подсолнечное масло снизились на 2,4 процента, а на хлопковое масло повысились - на 0,1 процента. При этом, повышение цен в текущем году на подсолнечное масло отмечалось в апреле, хлопковое масло - в августе и сентябре.

Цены на сахар-песок в целом по республике в сентябре т.г. по сравнению с декабрем т.г. снизились на 2,8 процента. При этом, их повышение отмечалось в марте т.г. (на 0,2 процента), мае (на 0,9 процента), июне (на 5,6 процента) и сентябре т.г. (на 1,3 процента по сравнению с предыдущим месяцем). В региональном разрезе, повышение цен на сахар-песок с начала т.г. наблюдалось в Иссык-Кульской (на 0,4 процента), Таласской (на 1,5 процента) и Чуйской (на 1,7 процента) областях.

В январе-сентябре т.г. цены на свежие фрукты в целом по республике снизились на 12,2 процента, свежие овощи - на 30,6 процента. Цены на картофель за 9 месяцев т.г. в целом по республике снизились на 40,2 процента.

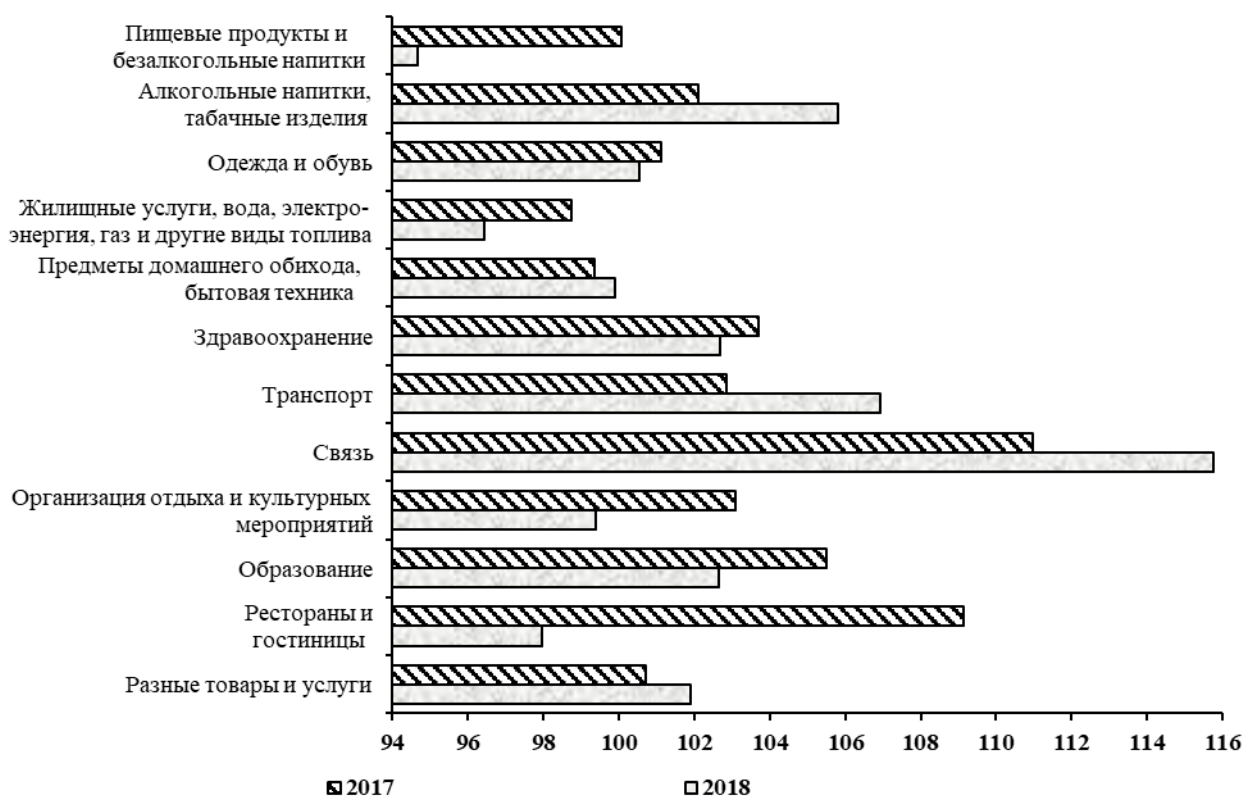
С начала т.г. цены на алкогольные напитки возросли на 2,3 процента, табачные изделия - на 16,0 процента. При этом, повышение цен на табачные изделия отмечалось во всех регионах республики, а на алкогольные напитки - за исключением Баткенской и Ошской областей, где цены на них снизились на 1,6 процента.

В январе-сентябре т.г. цены на *непродовольственные товары* в целом снизились на 0,5 процента. С начала т.г. наиболее снизились цены на твердое топливо на 10,4 процента, оборудование для приема, записи и воспроизведения звука и изображений - на 7,8 процента, плитку керамическую - на 7,1 процента, мелкие инструменты и разного рода приспособления - на 6,8 процента, природный газ - на 2,4 процента, цемент - на 2,2 процента и тетради школьные - на 1,9 процента.

Вместе с тем, в январе-сентябре т.г. наблюдалось существенное повышение цен на горюче-смазочные материалы (на 9,2 процента), линолеум (на 7,2 процента), холодную воду

(на 5,6 процента), материалы для изготовления одежды (на 4,7 процента), обои (на 4,4 процента) и автотранспорт (на 2,9 процента).

**График 2: Индексы потребительских цен и тарифов на товары и услуги по основным группам в январе-сентябре**  
(в процентах к декабрю предыдущего года)



Тарифы на услуги в сентябре т.г. по сравнению с декабрем предыдущего года в целом по республике возросли на 5,3 процента. При этом, наиболее подорожали услуги воздушного пассажирского транспорта (в 1,6 раза), сотовой связи (на 16,7 процента), услуги по организации культурных мероприятий (на 5,0 процента), амбулаторные услуги (на 4,4 процента) и парикмахерские услуги (на 3,0 процента).

Наряду с этим, с начала т.г. отмечалось снижение тарифов на услуги такси (на 6,6 процента), ветеринарные услуги (на 4,1 процента), услуги по ремонту обуви (на 2,8 процента), общественного питания (на 2,1 процента), нотариальные услуги (на 1,7 процента), услуги по текущему содержанию и ремонту жилых помещений (на 1,1 процента).

В сентябре т.г. по сравнению с декабрем предыдущего года максимальный прирост (3,7 процента) потребительских цен на товары и услуги среди стран СНГ зафиксирован в Республике Беларусь.

**Таблица 2: Индекс потребительских цен в отдельных странах СНГ**  
(в процентах)

	Сентябрь к августу		Сентябрь к декабрю предыдущего года		Среднемесячные темпы роста за 9 месяцев	
	2017	2018	2017	2018	2017	2018
Кыргызстан	99,7	100,1	101,2	98,9	100,1	99,9
Казахстан	100,3	100,4	104,2	103,3	100,5	100,4
Армения	100,2	100,3	98,3	99,2	99,8	99,9
Беларусь	100,3	100,8	102,7	103,7	100,3	100,4
Россия	99,9	100,2	101,7	102,5	100,2	100,3



В сентябре т.г. стоимость продовольственного набора, состоящего из шести основных видов продуктов питания (килограмма говядины, масла сливочного, хлеба, картофеля, литра молока и десятка яиц) составила в г. Москве 20,99 долларов США, г. Астане - 13,08, г. Бишкек - 11,87 долларов США.

**Таблица 3: Средние цены на основные продукты питания и их соотношение в столицах отдельных стран СНГ в сентябре 2018 года**

	Бишкек	Астана	Москва <sup>2</sup>
<i>В долларах США <sup>1</sup>, за килограмм, литр</i>			
Говядина	4,78	4,64	5,93
Баранина	4,27	4,95	6,76
Масло сливочное	4,58	6,33	11,77
Молоко пастеризованное	0,73	0,64	1,07
Яйца, десяток	0,94	0,83	1,01
Мука пшеничная первого сорта	0,42	0,44	0,60
Хлеб из муки первого сорта	0,60	0,39	0,85
Картофель	0,24	0,25	0,36
<i>В процентах</i>			
Говядина	100	97,1	124,1
Баранина	100	115,9	158,3
Масло сливочное	100	138,2	257,0
Молоко пастеризованное	100	87,7	146,6
Яйца, десяток	100	88,3	107,4
Мука пшеничная первого сорта	100	104,8	142,9
Хлеб из муки первого сорта	100	65,0	141,7
Картофель	100	104,2	150,0

<sup>1</sup> По курсу Национальных банков государств.

<sup>2</sup> Средние цены на муку пшеничную и хлеб из пшеничной муки 1 и 2 сортов.

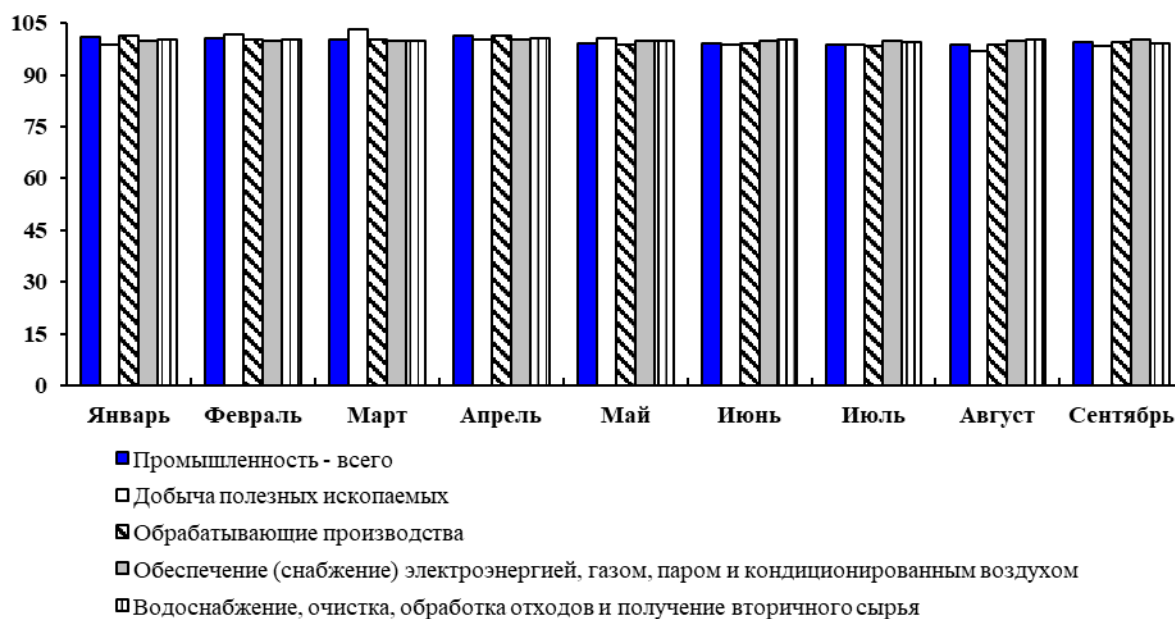
Цены производителей промышленных товаров и услуг в январе-сентябре т.г. в целом по республике снизились на 1,9 процента. При этом, их рост в текущем году наблюдался в период с января по апрель, а с мая т.г. - они стабильно снижались.

За 9 месяцев т.г. цены производителей на предприятиях по добыче полезных ископаемых снизились в целом на 2,5 процента, что обусловлено их снижением на предприятиях по добыче каменного угля (на 6,5 процента) и металлических руд (на 6,8 процента).

В январе-сентябре т.г. цены производителей в обрабатывающих производствах снизились на 2,1 процента (в январе-сентябре 2017г., напротив, отмечалось их повышение на 5,4 процента). В наибольшей мере с начала т.г. снизились цены производителей на предприятиях по производству прочих машин и оборудования общего назначения - на 44,3 процента, прочих готовых металлических изделий - на 38,1 процента, табачных изделий - на 25,1 процента, мебели для сиденья и ее частей - на 23,3 процента, по очистке, ректификации и купажированию спиртов - на 10,1 процента, переработке молока и производству сыров - на 9,6 процента, производству основных металлов - на 6,4 процента и изделий из асбестоцемента - на 5,8 процента.

Вместе с тем, в январе-сентябре т.г. отмечалось значительное повышение цен производителей на предприятиях по производству проводов и кабелей и приспособлений для электропроводки (на 48,5 процента), резке, обработке и отделке декоративного и строительного камня (на 33,7 процента), производству строительных металлических конструкций (на 24,6 процента), мороженого (на 23,0 процента), прочей полиграфической продукции, кроме газет (на 10,5 процента), трикотажных изделий (на 9,7 процента), цемента (на 9,6 процента), кокса и очищенных нефтепродуктов (на 9,3 процента), резиновых и пластмассовых изделий (на 8,7 процента), вина из винограда (на 5,7 процента) и фруктовых и овощных соков (на 5,6 процента).

**График 3: Индексы цен производителей промышленных товаров и услуг в 2018 году**  
(в процентах к предыдущему месяцу)



С начала т.г. в сфере обеспечения (снабжения) электроэнергией, газом, паром и кондиционированным воздухом зафиксировано незначительное (на 0,1 процента) снижение цен производителей. Также на предприятиях по водоснабжению, очистке, обработке отходов и получению вторичного сырья в январе-сентябре т.г. отмечалось снижение цен производителей на 0,3 процента.

В январе-сентябре т.г. тарифы на услуги связи, оказываемые предприятиям, учреждениям и организациям, в целом повысились на 2,5 процента. При этом, тарифы на услуги электрической связи с начала т.г. возросли на 2,6 процента, а почтовой связи - на 0,9 процента.

В январе-сентябре т.г. снижение тарифов на услуги грузовых перевозок основными видами транспорта в целом по республике составило 2,4 процента. С начала т.г. тарифы на услуги грузовых перевозок железнодорожным транспортом снизились на 2,6 процента, автомобильным транспортом - на 0,2 процента.

## **Приложение 1: Таблицы**

---

**Таблица 1.1: Индексы потребительских цен на товары и услуги**

(в процентах)

	<u>2017<sup>1</sup></u>		<u>2017<sup>2</sup></u>				<u>2018<sup>2</sup></u>			<u>2018<sup>3</sup></u>		
	дек.	I	II	III	IV	I	II	III	июль	авг.	сент.	
<b>Все товары и услуги</b>	<b>103,7</b>	<b>102,1</b>	<b>100,7</b>	<b>98,5</b>	<b>102,4</b>	<b>101,1</b>	<b>98,8</b>	<b>99,0</b>	<b>99,3</b>	<b>99,6</b>	<b>100,1</b>	
<b>Пищевые продукты и безалкогольные напитки</b>	<b>102,7</b>	<b>103,4</b>	<b>101,8</b>	<b>95,1</b>	<b>102,7</b>	<b>100,6</b>	<b>97,1</b>	<b>96,9</b>	<b>98,4</b>	<b>98,5</b>	<b>100,0</b>	
Хлебобулочные изделия и крупы	99,5	100,0	99,4	99,5	100,6	99,3	99,6	99,7	100,1	99,8	99,8	
Мясо	108,1	101,1	102,1	102,8	102,0	100,6	100,0	99,7	99,9	99,7	100,0	
Рыба	97,8	98,3	101,5	100,5	97,5	97,1	103,2	100,5	100,2	99,7	100,7	
Молочные изделия, сыр и яйца	99,5	99,0	93,7	100,6	106,6	99,0	94,7	100,7	99,0	100,4	101,4	
Масла и жиры	97,0	98,8	98,1	99,6	100,4	99,3	99,9	99,7	99,8	99,9	99,9	
Фрукты и овощи	113,6	124,4	111,5	71,9	113,9	105,5	83,8	81,8	90,1	91,0	99,8	
Сахар, джем, мед, шоколад и конфеты	94,5	100,0	102,3	96,3	96,0	98,8	103,4	96,3	98,5	97,1	100,6	
Другие продукты питания	96,9	98,9	98,8	98,4	100,8	100,7	99,8	100,3	99,7	100,2	100,4	
Безалкогольные напитки	100,4	99,7	99,9	100,2	100,7	99,7	100,5	99,5	99,5	99,9	100,1	
<b>Алкогoльные напитки, табачные изделия</b>	<b>104,0</b>	<b>103,1</b>	<b>97,6</b>	<b>101,4</b>	<b>101,9</b>	<b>105,5</b>	<b>100,4</b>	<b>99,9</b>	<b>100,2</b>	<b>99,7</b>	<b>100,0</b>	
Алкогoльные напитки	97,3	99,9	96,1	100,1	101,2	102,4	100,3	99,6	100,1	99,5	99,9	
Табачные изделия	124,1	112,7	101,8	104,6	103,4	114,6	100,7	100,5	100,2	100,2	100,2	
<b>Одежда и обувь</b>	<b>103,1</b>	<b>100,1</b>	<b>100,6</b>	<b>100,4</b>	<b>102,0</b>	<b>100,5</b>	<b>100,3</b>	<b>99,8</b>	<b>99,5</b>	<b>100,1</b>	<b>100,2</b>	
Одежда	102,6	100,0	99,9	100,4	102,3	100,6	100,1	99,9	99,4	100,2	100,3	
Обувь, включая ремонт	104,1	100,4	101,9	100,5	101,3	100,1	100,8	99,5	99,8	99,8	100,0	
<b>Жилищные услуги, вода, электроэнергия, газ и другие виды топлива</b>	<b>104,7</b>	<b>98,4</b>	<b>98,8</b>	<b>101,6</b>	<b>106,1</b>	<b>97,4</b>	<b>98,5</b>	<b>100,5</b>	<b>100,1</b>	<b>100,2</b>	<b>100,2</b>	
Арендная плата за жилье	100,0	100,0	100,0	100,0	100,0	100,0	100,0	100,0	100,0	100,0	100,0	
Материалы для содержания и ремонта жилых помещений	104,5	100,6	101,4	100,1	102,3	99,2	99,9	100,4	100,5	99,9	100,0	
Услуги по текущему содержанию и ремонту жилых помещений	113,2	103,0	101,7	106,2	101,7	97,3	102,3	99,4	100,0	100,2	99,3	
Водоснабжение	100,0	100,0	100,0	100,0	100,0	104,5	100,0	101,1	100,0	101,1	100,0	
Энергoгия, газ и прочие виды топлива	104,8	97,9	98,3	101,7	107,0	96,7	98,1	100,5	100,0	100,2	100,3	
<b>Предметы домашнего обихода, бытовая техника</b>	<b>99,8</b>	<b>100,4</b>	<b>99,0</b>	<b>100,0</b>	<b>100,4</b>	<b>100,0</b>	<b>99,9</b>	<b>100,0</b>	<b>100,1</b>	<b>99,9</b>	<b>100,1</b>	
Мебель и напольные покрытия	99,4	100,0	98,5	100,7	100,2	100,8	100,1	100,6	100,1	100,0	100,5	
Бытовые текстильные изделия	101,6	99,4	99,7	100,5	102,0	99,8	100,3	100,9	100,3	100,0	100,6	
Бытовые приборы	95,3	98,9	97,6	99,1	99,7	99,4	99,9	99,6	100,0	99,5	100,1	
Стеклoнные изделия, столовые приборы и домашняя утварь	104,6	105,2	98,5	100,3	100,7	99,2	99,2	100,3	100,3	99,9	100,1	

## Продолжение таблицы 1.1

	<u>2017<sup>1</sup></u>	<u>2017<sup>2</sup></u>				<u>2018<sup>2</sup></u>			<u>2018<sup>3</sup></u>		
	дек.	I	II	III	IV	I	II	III	июль	авг.	сент.
Мелкие инструменты и разного рода приспособления	96,2	96,7	99,5	99,9	100,1	99,9	94,0	99,2	99,7	99,9	99,7
Бытовые товары кратковременного пользования	99,8	100,4	99,8	99,6	100,1	100,1	100,7	99,4	100,0	99,9	99,6
<b>Здравоохранение</b>	<b>104,4</b>	<b>100,9</b>	<b>100,4</b>	<b>102,4</b>	<b>100,7</b>	<b>100,3</b>	<b>101,1</b>	<b>101,3</b>	<b>101,3</b>	<b>100,1</b>	<b>99,9</b>
Медикаменты, лечебное оборудование	104,1	101,1	101,0	101,9	100,0	100,0	100,2	100,4	100,0	100,7	99,6
Амбулаторные услуги	104,6	100,8	100,1	102,6	101,0	100,5	101,8	102,0	102,3	99,7	100,0
<b>Транспорт</b>	<b>104,3</b>	<b>100,7</b>	<b>100,9</b>	<b>101,3</b>	<b>101,4</b>	<b>101,0</b>	<b>100,8</b>	<b>105,0</b>	<b>100,9</b>	<b>104,3</b>	<b>99,7</b>
Покупка автотранспорта	104,2	99,0	100,4	102,2	102,5	98,2	104,2	100,6	99,2	100,5	101,0
Эксплуатация личных транспортных средств	107,8	102,6	100,6	98,6	105,9	102,7	104,4	100,8	100,6	100,1	100,1
Транспортные услуги	103,3	100,6	101,1	101,7	99,9	100,8	98,7	107,7	101,4	106,9	99,3
<b>Связь</b>	<b>111,0</b>	<b>109,2</b>	<b>101,6</b>	<b>100,0</b>	<b>100,0</b>	<b>113,9</b>	<b>101,6</b>	<b>100,0</b>	<b>100,0</b>	<b>100,0</b>	<b>100,0</b>
Почтовые услуги	100,0	100,0	100,0	100,0	100,0	100,0	100,0	99,0	100,0	100,0	99,0
Услуги телефонной и факсимильной связи	111,1	109,3	101,6	100,0	100,0	114,1	101,6	100,0	100,0	100,0	100,0
<b>Организация отдыха и культурных мероприятий</b>	<b>104,6</b>	<b>101,8</b>	<b>100,1</b>	<b>101,2</b>	<b>101,5</b>	<b>100,1</b>	<b>99,6</b>	<b>99,7</b>	<b>99,4</b>	<b>100,0</b>	<b>100,3</b>
Аудиовизуальное оборудование и фотоаппаратура	101,9	102,4	99,2	99,6	100,6	100,0	98,5	97,6	98,2	99,4	99,9
Другие товары и оборудование для отдыха	109,6	101,8	103,1	100,8	103,5	101,1	99,7	99,0	99,3	99,8	99,8
Услуги по организации культурных мероприятий	106,1	105,5	99,2	100,2	101,1	99,6	102,0	103,3	100,1	100,4	102,8
Газеты, книги и канцелярские товары	104,6	100,1	100,0	103,0	101,5	100,0	99,7	100,6	100,1	100,5	99,9
<b>Образование</b>	<b>105,1</b>	<b>100,5</b>	<b>100,1</b>	<b>104,9</b>	<b>99,7</b>	<b>99,8</b>	<b>99,8</b>	<b>103,0</b>	<b>101,0</b>	<b>100,1</b>	<b>102,0</b>
<b>Рестораны и гостиницы</b>	<b>111,2</b>	<b>101,4</b>	<b>102,8</b>	<b>104,6</b>	<b>101,8</b>	<b>100,4</b>	<b>99,1</b>	<b>98,4</b>	<b>99,3</b>	<b>99,9</b>	<b>99,1</b>
Общественное питание	111,4	101,5	102,9	104,7	101,8	100,5	99,0	98,4	99,3	99,9	99,1
Гостиничное обслуживание	102,4	97,4	99,3	102,9	102,9	98,3	102,5	99,4	99,4	99,4	100,6
<b>Разные товары и услуги</b>	<b>102,4</b>	<b>100,7</b>	<b>99,9</b>	<b>100,1</b>	<b>101,7</b>	<b>100,4</b>	<b>101,2</b>	<b>100,4</b>	<b>100,1</b>	<b>100,0</b>	<b>100,3</b>
Личное обслуживание	102,2	100,7	99,9	100,1	101,5	100,4	101,1	100,4	100,1	100,0	100,4
Другие предметы личного обихода	105,6	100,5	100,6	100,4	104,0	100,8	102,8	100,1	100,3	100,3	99,6
Прочие услуги, не отнесенные к другим категориям	100,0	100,0	100,0	100,0	100,0	100,0	100,0	99,1	100,0	99,1	100,0

<sup>1</sup> К декабрю предыдущего года.

<sup>2</sup> К последнему месяцу предыдущего квартала.

<sup>3</sup> К предыдущему месяцу.

**Таблица 1.2: Индексы потребительских цен на товары и услуги**  
(2010=100)

	2017	2017				2018			2018		
		I	II	III	IV	I	II	III	июль	авг.	сент.
<b>Все товары и услуги</b>	<b>151,6</b>	<b>150,8</b>	<b>152,1</b>	<b>150,7</b>	<b>152,7</b>	<b>155,5</b>	<b>154,3</b>	<b>152,3</b>	<b>152,7</b>	<b>152,1</b>	<b>152,2</b>
<b>Пищевые продукты и безалкогольные напитки</b>	<b>135,8</b>	<b>135,5</b>	<b>138,7</b>	<b>134,3</b>	<b>134,6</b>	<b>137,1</b>	<b>133,9</b>	<b>129,5</b>	<b>130,8</b>	<b>128,8</b>	<b>128,8</b>
Хлебобулочные изделия и крупы	131,6	132,3	131,8	130,9	131,3	131,0	130,1	129,9	130,2	129,9	129,7
Мясо	152,8	147,9	150,1	154,6	158,5	159,7	159,2	159,2	159,5	159,0	159,1
Рыба	146,0	142,6	148,1	147,5	145,7	142,2	142,8	144,3	144,3	143,8	144,8
Молочные изделия, сыр и яйца	141,9	148,0	139,9	136,3	143,3	147,4	139,3	137,1	136,1	136,7	138,6
Масла и жиры	123,5	125,6	123,4	122,3	122,6	122,0	121,7	121,4	121,5	121,4	121,3
Фрукты и овощи	136,2	135,4	157,9	126,4	124,9	139,9	124,8	99,7	106,2	96,6	96,4
Сахар, джем, мед, шоколад и конфеты	121,0	121,7	122,5	125,0	114,7	112,9	114,0	112,9	114,8	111,5	112,2
Другие продукты питания	147,8	150,1	149,2	145,6	146,0	147,8	147,5	147,4	147,0	147,3	147,9
Безалкогольные напитки	189,3	189,4	188,9	189,1	189,8	190,4	190,9	189,9	190,0	189,7	190,0
<b>Алкогольные напитки, табачные изделия</b>	<b>186,4</b>	<b>187,0</b>	<b>184,3</b>	<b>185,7</b>	<b>188,8</b>	<b>199,1</b>	<b>201,1</b>	<b>201,3</b>	<b>201,7</b>	<b>201,1</b>	<b>201,1</b>
Алкогольные напитки	155,4	159,5	153,8	153,4	154,7	157,9	159,4	159,3	159,8	159,0	158,9
Табачные изделия	317,3	299,0	312,1	323,1	334,8	386,2	391,0	392,8	392,1	392,8	393,5
<b>Одежда и обувь</b>	<b>204,3</b>	<b>202,6</b>	<b>203,3</b>	<b>204,1</b>	<b>207,2</b>	<b>209,4</b>	<b>210,2</b>	<b>209,4</b>	<b>209,2</b>	<b>209,3</b>	<b>209,8</b>
Одежда	204,2	203,3	202,9	203,5	207,0	209,5	209,9	209,3	208,8	209,2	209,9
Обувь, включая ремонт	202,9	199,4	202,4	203,5	206,1	207,3	208,9	208,0	208,4	207,9	207,8
<b>Жилищные услуги, вода, электроэнергия, газ и другие виды топлива</b>	<b>136,4</b>	<b>135,7</b>	<b>133,3</b>	<b>133,7</b>	<b>142,9</b>	<b>140,7</b>	<b>137,9</b>	<b>137,8</b>	<b>137,5</b>	<b>137,8</b>	<b>138,2</b>
Арендная плата за жилье	158,5	158,5	158,5	158,5	158,5	158,5	158,5	158,5	158,5	158,5	158,5
Материалы для содержания и ремонта жилых помещений	136,9	134,9	136,5	136,7	139,5	138,9	138,6	139,5	139,5	139,4	139,4
Водоснабжение	153,1	153,1	153,1	153,1	153,1	159,6	159,9	161,1	159,9	161,7	161,7
Электричество, газ и прочие виды топлива	132,4	132,0	129,0	129,2	139,5	136,6	133,2	133,0	132,7	132,9	133,4
<b>Предметы домашнего обихода, бытовая техника</b>	<b>158,8</b>	<b>159,5</b>	<b>158,7</b>	<b>158,2</b>	<b>158,8</b>	<b>159,1</b>	<b>159,1</b>	<b>158,9</b>	<b>159,0</b>	<b>158,8</b>	<b>158,9</b>
Мебель и напольные покрытия	159,0	160,2	158,4	158,2	159,1	160,3	160,6	160,9	160,6	160,7	161,5
Бытовые текстильные изделия	184,8	184,6	183,9	183,3	187,4	188,3	188,1	189,1	188,7	188,7	189,9
Бытовые приборы	162,1	165,7	162,2	160,8	159,8	158,9	158,6	158,0	158,5	157,7	157,9
Стекланные изделия, столовые приборы и домашняя утварь	206,0	204,2	206,5	206,0	207,3	206,8	205,2	204,9	205,0	204,8	205,0

Продолжение таблицы 1.2

	2017	2017				2017			2017		
		I	II	III	IV	I	II	III	июль	авг.	сент.
Мелкие инструменты и разного рода приспособления	171,6	174,0	170,5	170,4	171,5	170,5	164,1	159,3	159,6	159,4	158,9
Бытовые товары кратковременного пользования	121,3	121,5	121,4	121,3	120,9	121,2	122,2	121,8	122,1	122,0	121,5
<b>Здравоохранение</b>	<b>208,4</b>	<b>204,6</b>	<b>205,9</b>	<b>210,6</b>	<b>212,4</b>	<b>213,0</b>	<b>214,5</b>	<b>218,2</b>	<b>218,1</b>	<b>218,4</b>	<b>218,1</b>
Медикаменты, лечебное оборудование	168,0	164,8	166,8	169,7	170,4	170,7	170,7	171,3	170,7	171,9	171,3
Амбулаторные услуги	240,9	236,6	237,5	243,4	246,0	246,9	250,1	257,0	257,5	256,7	256,8
<b>Транспорт</b>	<b>131,4</b>	<b>129,7</b>	<b>130,1</b>	<b>132,8</b>	<b>133,2</b>	<b>135,5</b>	<b>136,4</b>	<b>141,7</b>	<b>137,8</b>	<b>143,8</b>	<b>143,4</b>
Покупка автотранспорта	112,9	111,1	111,2	112,8	116,5	115,5	119,2	119,1	118,3	118,9	120,1
Эксплуатация личных транспортных средств	120,5	120,0	120,1	119,0	122,8	128,4	131,5	135,6	135,5	135,6	135,7
Транспортные услуги	144,3	142,0	142,6	147,1	145,4	147,2	146,3	153,4	147,0	157,1	156,1
<b>Связь</b>	<b>136,5</b>	<b>134,1</b>	<b>136,4</b>	<b>137,8</b>	<b>137,8</b>	<b>150,6</b>	<b>159,5</b>	<b>159,5</b>	<b>159,5</b>	<b>159,5</b>	<b>159,5</b>
Почтовые услуги	168,2	168,2	168,2	168,2	168,2	168,2	168,2	167,6	168,2	168,2	166,6
Услуги телефонной и факсимильной связи	136,4	133,9	136,2	137,6	137,6	150,6	159,6	159,6	159,6	159,6	159,6
<b>Организация отдыха и культурных мероприятий</b>	<b>177,8</b>	<b>175,6</b>	<b>176,9</b>	<b>177,7</b>	<b>181,1</b>	<b>181,8</b>	<b>181,4</b>	<b>180,2</b>	<b>180,0</b>	<b>180,0</b>	<b>180,5</b>
Аудиовизуальное оборудование и фотоаппаратура	162,3	162,7	162,6	161,7	162,0	162,5	160,9	156,6	157,2	156,3	156,2
Другие товары и оборудование для отдыха	214,6	207,7	212,1	216,0	222,7	225,9	226,2	224,2	224,6	224,2	223,8
Услуги по организации культурных мероприятий	215,9	210,6	217,4	215,4	220,4	219,1	222,2	225,7	223,1	223,9	230,2
Газеты, книги и канцелярские товары	169,4	167,0	167,3	169,2	174,1	174,4	174,3	174,9	174,3	175,2	175,1
<b>Образование</b>	<b>174,6</b>	<b>171,9</b>	<b>171,9</b>	<b>175,5</b>	<b>179,2</b>	<b>179,3</b>	<b>179,1</b>	<b>182,0</b>	<b>180,7</b>	<b>180,9</b>	<b>184,4</b>
<b>Рестораны и гостиницы</b>	<b>182,4</b>	<b>175,0</b>	<b>178,3</b>	<b>185,6</b>	<b>190,9</b>	<b>193,5</b>	<b>192,5</b>	<b>189,8</b>	<b>190,5</b>	<b>190,3</b>	<b>188,7</b>
Общественное питание	183,9	176,2	179,8	187,1	192,5	195,3	194,1	191,4	192,1	191,9	190,2
Гостиничное обслуживание	139,4	138,6	136,8	139,3	142,9	141,8	144,9	144,4	144,7	143,8	144,7
<b>Разные товары и услуги</b>	<b>158,7</b>	<b>157,9</b>	<b>158,3</b>	<b>158,3</b>	<b>160,3</b>	<b>161,4</b>	<b>163,0</b>	<b>163,9</b>	<b>163,7</b>	<b>163,7</b>	<b>164,2</b>
Личное обслуживание	158,9	158,2	158,5	158,5	160,3	161,4	162,9	163,8	163,6	163,5	164,1
Другие предметы личного обихода	171,1	168,9	169,6	170,5	175,2	178,7	182,8	184,4	184,4	184,8	184,1
Прочие услуги, не отнесенные к другим категориям	127,3	127,3	127,3	127,3	127,3	127,3	127,3	126,5	127,3	126,2	126,1

**Таблица 1.3: Индексы потребительских цен на товары и услуги по Баткенской области**

(в процентах)

	<u>2017<sup>1</sup></u>		<u>2017<sup>2</sup></u>				<u>2018<sup>2</sup></u>			<u>2018<sup>3</sup></u>		
	дек.	I	II	III	IV	I	II	III	июль	авг.	сент.	
<b>Все товары и услуги</b>	<b>104,8</b>	<b>101,0</b>	<b>101,1</b>	<b>99,6</b>	<b>103,1</b>	<b>98,3</b>	<b>98,1</b>	<b>100,1</b>	<b>99,3</b>	<b>100,6</b>	<b>100,1</b>	
<b>Пищевые продукты и безалкогольные напитки</b>	<b>104,6</b>	<b>103,2</b>	<b>103,2</b>	<b>95,7</b>	<b>102,6</b>	<b>96,7</b>	<b>96,2</b>	<b>99,0</b>	<b>98,7</b>	<b>100,6</b>	<b>99,7</b>	
Хлебобулочные изделия и крупы	100,1	96,2	99,7	103,1	101,3	93,9	98,8	102,2	101,0	100,9	100,3	
Мясо	108,1	100,3	105,1	103,5	99,0	100,0	99,8	101,3	101,1	100,2	100,0	
Рыба	87,5	97,3	98,3	96,6	94,6	106,1	99,0	99,8	100,2	100,0	99,6	
Молочные изделия, сыр и яйца	106,6	106,4	93,9	102,7	103,8	98,8	93,5	101,7	99,1	102,1	100,5	
Масла и жиры	91,4	97,7	96,7	99,1	97,6	98,6	99,8	102,5	100,9	100,4	101,2	
Фрукты и овощи	131,0	136,1	116,9	68,7	119,8	94,7	83,1	84,5	87,2	100,5	96,3	
Сахар, джем, мед, шоколад и конфеты	91,9	98,4	100,8	97,6	94,8	98,9	99,6	97,6	99,8	100,2	97,6	
Другие продукты питания	101,3	99,8	101,6	100,4	99,4	99,8	100,0	101,3	100,4	100,5	100,4	
Безалкогольные напитки	99,3	99,1	98,7	100,0	101,5	99,8	100,1	102,6	100,1	100,3	102,1	
<b>Алкогольные напитки, табачные изделия</b>	<b>104,0</b>	<b>98,9</b>	<b>102,6</b>	<b>99,7</b>	<b>102,8</b>	<b>101,3</b>	<b>101,0</b>	<b>100,6</b>	<b>100,1</b>	<b>100,4</b>	<b>100,1</b>	
Алкогольные напитки	99,2	95,2	102,9	99,5	101,7	97,7	100,9	99,8	99,9	99,8	100,1	
Табачные изделия	117,6	109,0	101,8	100,4	105,5	112,7	101,5	102,8	100,7	101,9	100,2	
<b>Одежда и обувь</b>	<b>103,2</b>	<b>100,2</b>	<b>99,3</b>	<b>101,0</b>	<b>102,6</b>	<b>99,4</b>	<b>97,8</b>	<b>99,3</b>	<b>98,8</b>	<b>100,8</b>	<b>99,7</b>	
Одежда	102,4	100,4	99,2	100,9	101,9	99,2	96,8	99,6	98,7	101,2	99,6	
Обувь, включая ремонт	104,7	99,6	99,7	101,3	104,1	99,7	100,0	98,8	99,0	100,1	99,7	
<b>Жилищные услуги, вода, электроэнергия, газ и другие виды топлива</b>	<b>105,4</b>	<b>91,7</b>	<b>96,6</b>	<b>111,4</b>	<b>106,8</b>	<b>91,9</b>	<b>98,8</b>	<b>101,9</b>	<b>100,0</b>	<b>101,9</b>	<b>100,0</b>	
Арендная плата за жилье	100,0	100,0	100,0	100,0	100,0	100,0	100,0	100,0	100,0	100,0	100,0	
Материалы для содержания и ремонта жилых помещений	98,5	100,5	97,1	99,5	101,5	98,4	98,2	100,5	99,4	101,1	99,9	
Услуги по текущему содержанию и ремонту жилых помещений	92,0	98,4	97,5	95,9	100,0	105,3	102,4	96,6	101,5	95,1	100,0	
Водоснабжение	100,0	100,0	100,0	100,0	100,0	108,7	100,0	100,0	100,0	100,0	100,0	
Электричество, газ и прочие виды топлива	106,6	90,3	96,3	113,8	107,8	89,6	98,6	102,5	100,0	102,5	100,0	
<b>Предметы домашнего обихода, бытовая техника</b>	<b>101,4</b>	<b>99,9</b>	<b>98,8</b>	<b>101,2</b>	<b>101,5</b>	<b>98,8</b>	<b>99,5</b>	<b>101,4</b>	<b>100,1</b>	<b>99,6</b>	<b>101,7</b>	
Мебель и напольные покрытия	101,4	99,4	99,8	100,2	102,1	99,0	100,4	100,9	100,0	99,8	101,1	
Бытовые текстильные изделия	104,3	99,1	98,2	100,6	106,5	98,1	101,8	103,2	100,9	101,2	101,0	
Бытовые приборы	100,0	100,2	99,6	100,2	100,0	98,0	101,3	100,8	100,5	100,0	100,3	
Стеклоизделия, столовые приборы и домашняя утварь	101,3	101,8	98,5	99,9	101,1	97,2	97,2	105,7	101,2	100,0	104,4	



### Продолжение таблицы 1.3

	<u>2017<sup>1</sup></u>	<u>2017<sup>2</sup></u>				<u>2018<sup>2</sup></u>			<u>2018<sup>3</sup></u>		
	дек.	I	II	III	IV	I	II	III	июль	авг.	сент.
Мелкие инструменты и разного рода приспособления	99,4	100,0	100,0	98,2	101,2	101,0	99,8	98,9	99,6	100,0	99,2
Бытовые товары кратковременного пользования	101,0	99,8	98,0	103,5	99,8	99,8	97,9	100,1	99,4	98,4	102,4
<b>Здравоохранение</b>	<b>102,2</b>	<b>100,3</b>	<b>100,0</b>	<b>99,8</b>	<b>102,1</b>	<b>102,5</b>	<b>100,1</b>	<b>100,9</b>	<b>99,9</b>	<b>101,1</b>	<b>100,0</b>
Медикаменты, лечебное оборудование	99,9	101,2	100,0	99,3	99,5	98,6	100,4	102,3	99,7	102,5	100,1
Амбулаторные услуги	103,0	100,0	100,0	100,0	103,0	105,4	100,0	100,0	100,0	100,0	100,0
<b>Транспорт</b>	<b>105,0</b>	<b>102,9</b>	<b>99,4</b>	<b>99,9</b>	<b>102,8</b>	<b>99,2</b>	<b>100,6</b>	<b>100,7</b>	<b>100,4</b>	<b>100,4</b>	<b>99,9</b>
Покупка автотранспорта	103,3	101,3	100,0	101,5	100,5	101,8	102,3	103,8	101,7	102,1	100,0
Эксплуатация личных транспортных средств	109,2	103,5	98,0	98,1	109,7	101,1	102,2	101,2	100,6	100,7	99,8
Транспортные услуги	104,4	103,3	99,5	99,8	101,8	98,0	99,6	100,0	100,0	100,0	100,0
<b>Связь</b>	<b>111,0</b>	<b>109,2</b>	<b>101,6</b>	<b>100,0</b>	<b>100,0</b>	<b>113,9</b>	<b>101,6</b>	<b>100,0</b>	<b>100,0</b>	<b>100,0</b>	<b>100,0</b>
Почтовые услуги	100,0	100,0	100,0	100,0	100,0	100,0	100,0	99,0	100,0	100,0	99,0
Услуги телефонной и факсимильной связи	111,1	109,3	101,6	100,0	100,0	114,1	101,6	100,0	100,0	100,0	100,0
<b>Организация отдыха и культурных мероприятий</b>	<b>97,1</b>	<b>99,3</b>	<b>99,6</b>	<b>99,8</b>	<b>98,3</b>	<b>100,8</b>	<b>99,2</b>	<b>101,9</b>	<b>100,0</b>	<b>101,4</b>	<b>100,5</b>
Аудиовизуальное оборудование и фотоаппаратура	96,2	97,7	99,6	98,9	100,0	99,1	98,2	102,0	100,0	102,3	99,7
Другие товары и оборудование для отдыха	102,7	101,4	98,2	101,5	101,7	102,4	99,4	101,4	100,0	100,0	101,4
Услуги по организации культурных мероприятий	100,0	100,0	100,0	100,0	100,0	101,8	100,0	100,0	100,0	100,0	100,0
Газеты, книги и канцелярские товары	94,9	100,0	100,1	99,9	94,8	101,2	99,8	102,8	100,0	101,7	101,1
<b>Образование</b>	<b>105,7</b>	<b>100,0</b>	<b>100,0</b>	<b>102,6</b>	<b>103,1</b>	<b>100,0</b>	<b>100,0</b>	<b>108,9</b>	<b>100,0</b>	<b>100,0</b>	<b>108,9</b>
<b>Рестораны и гостиницы</b>	<b>102,4</b>	<b>100,9</b>	<b>97,7</b>	<b>103,4</b>	<b>100,5</b>	<b>100,0</b>	<b>100,0</b>	<b>99,2</b>	<b>99,2</b>	<b>100,0</b>	<b>100,0</b>
Общественное питание	102,5	101,0	97,6	103,5	100,5	100,0	100,0	99,2	99,2	100,0	100,0
Гостиничное обслуживание	100,0	100,0	100,0	100,0	100,0	100,0	100,0	100,0	100,0	100,0	100,0
<b>Разные товары и услуги</b>	<b>114,6</b>	<b>101,6</b>	<b>97,7</b>	<b>105,3</b>	<b>109,7</b>	<b>100,0</b>	<b>99,8</b>	<b>100,3</b>	<b>99,9</b>	<b>100,0</b>	<b>100,3</b>
Личное обслуживание	115,2	101,7	97,4	105,9	109,8	100,2	99,7	100,3	100,0	100,0	100,4
Другие предметы личного обихода	111,6	100,3	100,3	98,6	112,5	96,7	100,9	99,7	98,7	101,3	99,7
Прочие услуги, не отнесенные к другим категориям	100,0	100,0	100,0	100,0	100,0	100,0	100,0	100,0	100,0	100,0	100,0

<sup>1</sup> К декабрю предыдущего года.

<sup>2</sup> К последнему месяцу предыдущего квартала.

<sup>3</sup> К предыдущему месяцу.

**Таблица 1.4: Индексы потребительских цен на товары и услуги по Джалал-Абадской области**

(в процентах)

	2017 <sup>1</sup>		2017 <sup>2</sup>				2018 <sup>2</sup>			2018 <sup>3</sup>		
	дек.	I	II	III	IV	I	II	III	июль	авг.	сент.	
<b>Все товары и услуги</b>	<b>103,5</b>	<b>102,1</b>	<b>100,9</b>	<b>99,4</b>	<b>101,2</b>	<b>101,4</b>	<b>98,5</b>	<b>98,7</b>	<b>99,5</b>	<b>99,4</b>	<b>99,8</b>	
<b>Пищевые продукты и безалкогольные напитки</b>	<b>103,3</b>	<b>104,4</b>	<b>102,2</b>	<b>96,0</b>	<b>100,8</b>	<b>101,2</b>	<b>97,4</b>	<b>97,1</b>	<b>99,0</b>	<b>98,5</b>	<b>99,6</b>	
Хлебобулочные изделия и крупы	98,7	100,6	100,0	100,6	97,6	100,4	102,1	98,8	100,1	99,4	99,2	
Мясо	111,0	101,9	104,0	103,4	101,3	101,0	100,2	100,9	99,6	100,2	101,1	
Рыба	92,1	93,3	100,3	97,7	100,7	99,5	97,9	102,8	101,6	101,2	100,0	
Молочные изделия, сыр и яйца	103,8	99,4	94,6	104,1	106,0	96,3	93,7	105,4	100,6	102,7	102,1	
Масла и жиры	94,0	98,0	98,7	98,4	98,9	99,7	99,0	99,3	99,7	99,2	100,4	
Фрукты и овощи	113,3	125,1	108,8	76,4	109,1	106,9	81,9	81,9	93,7	91,3	95,7	
Сахар, джем, мед, шоколад и конфеты	95,4	101,4	101,5	96,5	95,9	100,7	101,0	94,5	98,5	96,7	99,2	
Другие продукты питания	100,7	100,0	101,8	98,6	100,4	100,6	100,3	100,1	100,5	99,8	99,9	
Безалкогольные напитки	101,9	101,8	100,0	99,7	100,3	98,5	100,4	99,8	100,1	99,3	100,4	
<b>Алкогольные напитки, табачные изделия</b>	<b>103,6</b>	<b>101,2</b>	<b>100,0</b>	<b>101,8</b>	<b>100,5</b>	<b>106,5</b>	<b>100,7</b>	<b>99,8</b>	<b>99,8</b>	<b>99,2</b>	<b>100,8</b>	
Алкогольные напитки	99,0	99,8	99,1	99,8	100,3	103,4	100,5	99,2	99,7	98,9	100,6	
Табачные изделия	118,5	105,6	103,0	107,8	101,1	116,3	101,4	101,3	100,0	100,0	101,3	
<b>Одежда и обувь</b>	<b>102,8</b>	<b>100,1</b>	<b>101,5</b>	<b>99,4</b>	<b>101,8</b>	<b>99,2</b>	<b>100,0</b>	<b>100,4</b>	<b>99,9</b>	<b>100,6</b>	<b>99,9</b>	
Одежда	100,4	99,5	100,9	99,1	100,9	99,3	100,4	100,1	99,8	100,6	99,7	
Обувь, включая ремонт	108,1	101,4	102,8	100,1	103,6	99,1	99,2	100,9	100,1	100,6	100,2	
<b>Жилищные услуги, вода, электроэнергия, газ и другие виды топлива</b>	<b>108,0</b>	<b>97,0</b>	<b>95,7</b>	<b>111,9</b>	<b>104,1</b>	<b>97,6</b>	<b>95,6</b>	<b>99,3</b>	<b>100,1</b>	<b>101,0</b>	<b>98,2</b>	
Арендная плата за жилье	100,0	100,0	100,0	100,0	100,0	100,0	100,0	100,0	100,0	100,0	100,0	
Материалы для содержания и ремонта жилых помещений	107,0	103,3	104,5	98,4	100,7	100,2	102,3	93,6	100,7	95,5	97,3	
Услуги по текущему содержанию и ремонту жилых помещений	112,0	115,9	93,3	100,0	103,6	100,0	100,0	104,2	100,0	104,2	100,0	
Водоснабжение	100,0	100,0	100,0	100,0	100,0	104,6	100,0	112,7	100,0	112,7	100,0	
Энергия, газ и прочие виды топлива	108,6	95,6	94,6	114,7	104,7	96,8	94,4	98,7	100,0	100,6	98,1	
<b>Предметы домашнего обихода, бытовая техника</b>	<b>99,4</b>	<b>101,0</b>	<b>100,1</b>	<b>99,8</b>	<b>98,5</b>	<b>100,5</b>	<b>100,3</b>	<b>99,7</b>	<b>99,9</b>	<b>99,6</b>	<b>100,2</b>	
Мебель и напольные покрытия	99,7	99,8	98,7	102,0	99,2	100,5	101,1	102,6	99,3	102,8	100,6	
Бытовые текстильные изделия	96,5	96,8	100,9	98,1	100,7	100,6	98,7	99,8	100,0	99,8	100,0	
Бытовые приборы	101,4	103,4	99,4	98,7	99,9	99,6	100,2	99,0	100,0	98,0	101,0	
Стекланные изделия, столовые приборы и домашняя утварь	104,6	103,2	101,7	101,0	98,6	99,4	99,2	99,2	100,0	99,2	100,0	

## Продолжение таблицы 1.4

	<u>2017<sup>1</sup></u>	<u>2017<sup>2</sup></u>				<u>2018<sup>2</sup></u>			<u>2018<sup>3</sup></u>		
	дек.	I	II	III	IV	I	II	III	июль	авг.	сент.
Мелкие инструменты и разного рода приспособления	104,6	100,7	104,3	100,0	99,6	100,0	100,2	99,1	100,0	99,0	100,1
Бытовые товары кратковременного пользования	97,0	102,0	99,9	99,0	96,1	101,3	100,9	98,5	100,0	98,7	99,8
<b>Здравоохранение</b>	<b>103,5</b>	<b>101,9</b>	<b>99,3</b>	<b>100,3</b>	<b>101,9</b>	<b>100,2</b>	<b>98,8</b>	<b>100,7</b>	<b>101,0</b>	<b>99,9</b>	<b>99,7</b>
Медикаменты, лечебное оборудование	102,3	99,4	100,0	102,7	100,2	100,5	96,4	101,5	102,3	99,9	99,4
Амбулаторные услуги	104,0	103,0	99,1	99,3	102,6	100,0	100,7	100,0	100,0	100,0	100,0
<b>Транспорт</b>	<b>102,4</b>	<b>100,5</b>	<b>101,1</b>	<b>99,6</b>	<b>101,3</b>	<b>100,4</b>	<b>101,1</b>	<b>100,9</b>	<b>100,1</b>	<b>100,3</b>	<b>100,5</b>
Покупка автотранспорта	105,3	100,0	105,3	100,0	100,0	100,0	100,0	103,3	100,5	100,0	102,8
Эксплуатация личных транспортных средств	108,6	102,7	100,7	97,6	107,8	101,6	103,8	102,1	100,8	100,5	100,8
Транспортные услуги	99,9	100,0	100,0	100,0	99,9	100,0	100,0	99,9	99,6	100,2	100,0
<b>Связь</b>	<b>111,0</b>	<b>109,2</b>	<b>101,6</b>	<b>100,0</b>	<b>100,0</b>	<b>113,9</b>	<b>101,6</b>	<b>100,0</b>	<b>100,0</b>	<b>100,0</b>	<b>100,0</b>
Почтовые услуги	100,0	100,0	100,0	100,0	100,0	100,0	100,0	99,0	100,0	100,0	99,0
Услуги телефонной и факсимильной связи	111,1	109,3	101,6	100,0	100,0	114,1	101,6	100,0	100,0	100,0	100,0
<b>Организация отдыха и культурных мероприятий</b>	<b>101,6</b>	<b>100,1</b>	<b>100,4</b>	<b>100,6</b>	<b>100,5</b>	<b>100,3</b>	<b>100,3</b>	<b>98,0</b>	<b>97,9</b>	<b>100,0</b>	<b>100,1</b>
Аудиовизуальное оборудование и фотоаппаратура	100,2	100,3	100,2	100,3	99,3	100,0	100,0	97,1	96,4	100,8	100,0
Другие товары и оборудование для отдыха	105,0	99,9	101,9	100,0	103,2	102,2	102,0	90,8	92,9	97,7	100,0
Услуги по организации культурных мероприятий	100,0	100,0	100,0	100,0	100,0	100,0	100,0	100,8	100,0	100,0	100,8
Газеты, книги и канцелярские товары	101,7	100,2	100,0	101,2	100,3	100,0	100,0	100,9	100,6	100,2	100,1
<b>Образование</b>	<b>103,2</b>	<b>100,0</b>	<b>100,5</b>	<b>102,7</b>	<b>100,0</b>	<b>100,0</b>	<b>100,0</b>	<b>102,4</b>	<b>100,0</b>	<b>100,0</b>	<b>102,4</b>
<b>Рестораны и гостиницы</b>	<b>101,4</b>	<b>100,3</b>	<b>100,3</b>	<b>100,1</b>	<b>100,7</b>	<b>100,3</b>	<b>98,5</b>	<b>99,7</b>	<b>100,0</b>	<b>99,7</b>	<b>100,0</b>
Общественное питание	101,3	100,4	100,3	100,0	100,7	100,2	98,5	99,7	100,0	99,7	100,0
Гостиничное обслуживание	103,9	100,0	100,0	103,9	100,0	101,8	100,0	100,0	100,0	100,0	100,0
<b>Разные товары и услуги</b>	<b>99,0</b>	<b>98,5</b>	<b>99,3</b>	<b>99,9</b>	<b>101,3</b>	<b>100,0</b>	<b>99,8</b>	<b>99,6</b>	<b>100,1</b>	<b>99,8</b>	<b>99,7</b>
Личное обслуживание	97,8	98,3	99,2	99,9	100,3	100,0	99,8	100,0	100,1	99,8	100,1
Другие предметы личного обихода	114,7	100,0	99,8	99,8	115,2	99,4	99,7	94,7	100,0	99,8	94,9
Прочие услуги, не отнесенные к другим категориям	100,0	100,0	100,0	100,0	100,0	100,0	100,0	99,6	100,0	100,0	99,6

<sup>1</sup> К декабрю предыдущего года.

<sup>2</sup> К последнему месяцу предыдущего квартала.

<sup>3</sup> К предыдущему месяцу.

**Таблица 1.5: Индексы потребительских цен на товары и услуги по Иссык-Кульской области**

(в процентах)

	<u>2017<sup>1</sup></u>		<u>2017<sup>2</sup></u>				<u>2018<sup>2</sup></u>			<u>2018<sup>3</sup></u>		
	дек.	I	II	III	IV	I	II	III	июль	авг.	сент.	
<b>Все товары и услуги</b>	<b>103,7</b>	<b>101,8</b>	<b>102,3</b>	<b>96,8</b>	<b>102,9</b>	<b>101,5</b>	<b>99,6</b>	<b>98,9</b>	<b>99,5</b>	<b>98,8</b>	<b>100,6</b>	
<b>Пищевые продукты и безалкогольные напитки</b>	<b>103,3</b>	<b>103,1</b>	<b>104,9</b>	<b>91,5</b>	<b>104,4</b>	<b>100,7</b>	<b>97,9</b>	<b>95,8</b>	<b>98,6</b>	<b>97,0</b>	<b>100,2</b>	
Хлебобулочные изделия и крупы	99,0	99,1	98,3	99,7	101,8	99,8	98,3	100,5	100,2	99,9	100,5	
Мясо	111,9	102,0	103,2	107,1	99,1	101,5	97,7	100,7	100,4	98,5	101,8	
Рыба	107,3	108,1	102,9	106,6	90,4	104,2	104,4	98,0	98,9	99,1	99,9	
Молочные изделия, сыр и яйца	104,6	100,2	90,3	102,7	112,5	97,8	93,2	101,3	100,1	100,4	100,7	
Масла и жиры	95,5	101,0	94,5	99,6	100,4	99,9	98,6	100,5	100,0	100,1	100,5	
Фрукты и овощи	114,2	120,9	133,6	54,9	128,9	102,8	95,2	72,1	90,7	83,2	95,6	
Сахар, джем, мед, шоколад и конфеты	87,1	96,4	101,5	94,7	94,1	100,2	104,2	95,9	98,3	96,9	100,8	
Другие продукты питания	98,5	99,8	98,9	100,1	99,7	100,5	99,6	99,9	100,0	100,0	99,9	
Безалкогольные напитки	101,2	100,9	98,9	100,8	100,6	100,3	99,7	99,7	100,0	99,9	99,8	
<b>Алкогольные напитки, табачные изделия</b>	<b>105,6</b>	<b>101,0</b>	<b>102,2</b>	<b>101,2</b>	<b>101,1</b>	<b>106,3</b>	<b>100,5</b>	<b>99,9</b>	<b>100,0</b>	<b>100,0</b>	<b>99,9</b>	
Алкогольные напитки	98,4	99,8	99,2	98,9	100,5	102,4	100,2	99,8	100,0	100,0	99,8	
Табачные изделия	122,2	103,7	108,8	105,8	102,3	118,2	101,2	100,1	100,0	100,0	100,1	
<b>Одежда и обувь</b>	<b>103,5</b>	<b>100,8</b>	<b>99,1</b>	<b>100,2</b>	<b>103,3</b>	<b>102,4</b>	<b>102,1</b>	<b>100,6</b>	<b>99,9</b>	<b>100,0</b>	<b>100,7</b>	
Одежда	104,0	101,1	98,7	100,2	104,1	103,0	102,1	100,2	99,9	100,0	100,2	
Обувь, включая ремонт	102,4	100,3	100,1	100,4	101,6	101,0	102,4	101,7	100,0	100,0	101,6	
<b>Жилищные услуги, вода, электроэнергия, газ и другие виды топлива</b>	<b>105,2</b>	<b>98,4</b>	<b>99,2</b>	<b>102,6</b>	<b>105,1</b>	<b>96,0</b>	<b>98,3</b>	<b>103,9</b>	<b>100,6</b>	<b>100,1</b>	<b>103,2</b>	
Арендная плата за жилье	100,0	100,0	100,0	100,0	100,0	100,0	100,0	100,0	100,0	100,0	100,0	
Материалы для содержания и ремонта жилых помещений	108,0	103,1	102,8	98,9	103,0	99,1	102,2	103,5	101,8	100,8	100,8	
Услуги по текущему содержанию и ремонту жилых помещений	109,4	100,0	101,9	105,7	101,5	102,8	108,2	100,0	100,0	100,0	100,0	
Водоснабжение	100,0	100,0	100,0	100,0	100,0	118,8	100,0	100,0	100,0	100,0	100,0	
Энергия, газ и прочие виды топлива	105,2	97,8	98,7	103,0	105,8	93,8	97,2	104,5	100,6	100,0	103,9	
<b>Предметы домашнего обихода, бытовая техника</b>	<b>100,8</b>	<b>100,5</b>	<b>99,6</b>	<b>100,0</b>	<b>100,8</b>	<b>101,3</b>	<b>100,1</b>	<b>100,3</b>	<b>100,1</b>	<b>100,3</b>	<b>99,9</b>	
Мебель и напольные покрытия	103,4	101,2	99,9	101,0	101,3	101,7	100,3	99,8	100,2	100,0	99,6	
Бытовые текстильные изделия	109,9	100,0	101,5	104,9	103,3	101,3	100,0	100,3	100,0	100,3	100,0	
Бытовые приборы	95,6	100,2	98,0	98,5	98,8	99,9	99,7	100,5	100,5	100,0	100,0	
Стекланные изделия, столовые приборы и домашняя утварь	100,6	101,0	99,9	99,0	100,7	100,5	100,4	102,0	100,0	101,9	100,2	

## Продолжение таблицы 1.5

	<u>2017<sup>1</sup></u>	<u>2017<sup>2</sup></u>				<u>2018<sup>2</sup></u>			<u>2018<sup>3</sup></u>		
	дек.	I	II	III	IV	I	II	III	июль	авг.	сент.
Мелкие инструменты и разного рода приспособления	102,4	100,6	100,6	100,4	100,7	102,9	100,5	100,0	100,0	100,0	100,0
Бытовые товары кратковременного пользования	97,2	100,0	99,1	97,9	100,2	101,9	100,0	100,0	100,0	100,0	100,0
<b>Здравоохранение</b>	<b>104,3</b>	<b>100,9</b>	<b>99,3</b>	<b>103,0</b>	<b>101,0</b>	<b>101,4</b>	<b>101,6</b>	<b>105,0</b>	<b>104,7</b>	<b>100,0</b>	<b>100,3</b>
Медикаменты, лечебное оборудование	103,3	99,8	102,1	100,1	101,2	101,4	103,7	100,7	100,0	100,0	100,7
Амбулаторные услуги	104,8	101,5	98,1	104,4	101,0	101,3	100,0	108,5	108,5	100,0	100,0
<b>Транспорт</b>	<b>102,9</b>	<b>100,5</b>	<b>101,1</b>	<b>103,1</b>	<b>98,2</b>	<b>100,8</b>	<b>101,7</b>	<b>102,0</b>	<b>100,2</b>	<b>101,2</b>	<b>100,6</b>
Покупка автотранспорта	100,0	100,0	100,0	100,0	100,0	100,0	102,6	110,2	100,0	105,1	104,8
Эксплуатация личных транспортных средств	106,6	103,0	100,7	98,9	104,0	102,9	105,3	101,7	100,7	100,6	100,3
Транспортные услуги	102,7	100,0	101,5	105,1	96,3	100,0	100,0	100,8	100,0	100,8	100,0
<b>Связь</b>	<b>111,0</b>	<b>109,2</b>	<b>101,6</b>	<b>100,0</b>	<b>100,0</b>	<b>113,9</b>	<b>101,6</b>	<b>100,0</b>	<b>100,0</b>	<b>100,0</b>	<b>100,0</b>
Почтовые услуги	100,0	100,0	100,0	100,0	100,0	100,0	100,0	99,0	100,0	100,0	99,0
Услуги телефонной и факсимильной связи	111,1	109,3	101,6	100,0	100,0	114,1	101,6	100,0	100,0	100,0	100,0
<b>Организация отдыха и культурных мероприятий</b>	<b>101,0</b>	<b>100,3</b>	<b>99,0</b>	<b>99,9</b>	<b>101,9</b>	<b>102,6</b>	<b>100,5</b>	<b>100,4</b>	<b>100,0</b>	<b>100,3</b>	<b>100,0</b>
Аудиовизуальное оборудование и фотоаппаратура	103,0	100,4	99,4	99,8	103,4	101,4	100,0	101,0	100,0	101,0	100,0
Другие товары и оборудование для отдыха	100,8	100,0	99,4	101,4	100,0	101,1	103,2	100,2	100,2	100,0	100,0
Услуги по организации культурных мероприятий	93,6	100,0	93,6	100,0	100,0	100,0	100,0	100,0	100,0	100,0	100,0
Газеты, книги и канцелярские товары	101,4	100,3	99,9	99,3	101,9	104,9	100,0	100,0	100,0	100,0	100,0
<b>Образование</b>	<b>102,3</b>	<b>100,0</b>	<b>100,0</b>	<b>100,9</b>	<b>101,4</b>	<b>100,0</b>	<b>100,0</b>	<b>103,0</b>	<b>100,0</b>	<b>100,0</b>	<b>103,0</b>
<b>Рестораны и гостиницы</b>	<b>106,9</b>	<b>102,3</b>	<b>99,5</b>	<b>103,4</b>	<b>101,5</b>	<b>102,4</b>	<b>103,6</b>	<b>100,6</b>	<b>100,6</b>	<b>100,0</b>	<b>100,0</b>
Общественное питание	107,3	102,4	99,7	103,4	101,6	102,1	103,7	100,7	100,7	100,0	100,0
Гостиничное обслуживание	93,6	100,0	92,2	103,0	98,6	116,4	99,0	100,0	100,0	100,0	100,0
<b>Разные товары и услуги</b>	<b>98,3</b>	<b>99,0</b>	<b>99,5</b>	<b>99,6</b>	<b>100,1</b>	<b>100,1</b>	<b>101,8</b>	<b>100,0</b>	<b>100,0</b>	<b>100,1</b>	<b>99,8</b>
Личное обслуживание	97,5	98,9	99,4	99,4	99,8	100,1	101,8	99,9	100,0	100,2	99,8
Другие предметы личного обихода	108,1	100,1	101,8	102,0	103,9	100,0	102,0	100,2	100,0	100,0	100,2
Прочие услуги, не отнесенные к другим категориям	100,0	100,0	100,0	100,0	100,0	100,0	100,0	100,0	100,0	100,0	100,0

<sup>1</sup> К декабрю предыдущего года.

<sup>2</sup> К последнему месяцу предыдущего квартала.

<sup>3</sup> К предыдущему месяцу.

**Таблица 1.6: Индексы потребительских цен на товары и услуги по Нарынской области**

(в процентах)

	2017 <sup>1</sup>		2017 <sup>2</sup>				2018 <sup>2</sup>			2018 <sup>3</sup>		
	дек.	I	II	III	IV	I	II	III	июль	авг.	сент.	
<b>Все товары и услуги</b>	<b>103,8</b>	<b>103,2</b>	<b>102,0</b>	<b>97,0</b>	<b>101,7</b>	<b>103,2</b>	<b>99,9</b>	<b>98,3</b>	<b>99,9</b>	<b>98,9</b>	<b>99,5</b>	
<b>Пищевые продукты и безалкогольные напитки</b>	<b>100,8</b>	<b>104,7</b>	<b>102,8</b>	<b>91,6</b>	<b>102,2</b>	<b>103,3</b>	<b>98,7</b>	<b>95,2</b>	<b>99,6</b>	<b>97,3</b>	<b>98,2</b>	
Хлебобулочные изделия и крупы	96,3	100,3	97,2	99,0	99,8	100,3	101,0	100,4	100,4	100,1	100,0	
Мясо	107,7	110,2	102,5	95,6	99,6	105,5	99,1	99,7	99,8	100,1	99,8	
Рыба	101,5	102,1	100,3	100,0	99,1	106,9	101,9	100,0	100,0	100,0	100,0	
Молочные изделия, сыр и яйца	100,2	95,1	91,4	101,9	113,2	94,1	94,8	99,6	100,1	99,4	100,2	
Масла и жиры	94,8	100,0	95,2	99,5	100,1	101,4	99,6	100,3	100,1	100,0	100,3	
Фрукты и овощи	109,3	117,2	123,4	65,9	114,8	111,3	92,8	70,6	96,7	83,1	87,9	
Сахар, джем, мед, шоколад и конфеты	90,7	98,8	103,2	94,1	94,5	103,3	101,2	96,5	100,6	98,0	97,9	
Другие продукты питания	94,7	99,5	96,4	98,8	100,0	101,4	100,2	99,2	100,1	100,1	99,1	
Безалкогольные напитки	107,6	103,6	100,4	101,1	102,4	101,0	99,2	98,8	99,6	100,0	99,1	
<b>Алкогольные напитки, табачные изделия</b>	<b>113,7</b>	<b>105,4</b>	<b>103,3</b>	<b>102,4</b>	<b>101,9</b>	<b>107,5</b>	<b>100,7</b>	<b>100,0</b>	<b>99,9</b>	<b>100,0</b>	<b>100,0</b>	
Алкогольные напитки	111,4	106,6	101,4	100,9	102,1	105,1	100,3	100,0	99,9	100,0	100,0	
Табачные изделия	121,1	101,5	109,8	107,3	101,2	116,1	101,7	100,0	100,0	100,0	100,0	
<b>Одежда и обувь</b>	<b>108,2</b>	<b>101,9</b>	<b>102,9</b>	<b>100,9</b>	<b>102,2</b>	<b>99,9</b>	<b>101,1</b>	<b>100,6</b>	<b>100,0</b>	<b>100,6</b>	<b>100,0</b>	
Одежда	106,1	102,0	99,7	100,8	103,6	100,0	101,0	100,7	100,0	100,9	99,8	
Обувь, включая ремонт	111,9	101,8	108,9	101,1	99,9	99,7	101,2	100,3	100,0	100,0	100,3	
<b>Жилищные услуги, вода, электроэнергия, газ и другие виды топлива</b>	<b>100,3</b>	<b>98,7</b>	<b>99,0</b>	<b>101,2</b>	<b>101,5</b>	<b>102,3</b>	<b>100,5</b>	<b>101,2</b>	<b>100,0</b>	<b>100,4</b>	<b>100,8</b>	
Арендная плата за жилье	100,0	100,0	100,0	100,0	100,0	100,0	100,0	100,0	100,0	100,0	100,0	
Материалы для содержания и ремонта жилых помещений	102,1	100,4	104,3	97,5	100,0	104,4	102,0	100,4	99,9	99,9	100,5	
Услуги по текущему содержанию и ремонту жилых помещений	100,0	100,0	100,0	100,0	100,0	110,4	100,0	109,4	100,0	109,4	100,0	
Водоснабжение	100,0	100,0	100,0	100,0	100,0	116,0	100,0	100,0	100,0	100,0	100,0	
Энергия, газ и прочие виды топлива	100,2	98,4	98,4	101,6	101,8	100,8	100,4	100,9	100,0	100,0	100,9	
<b>Предметы домашнего обихода, бытовая техника</b>	<b>104,7</b>	<b>102,2</b>	<b>101,6</b>	<b>100,2</b>	<b>100,6</b>	<b>99,7</b>	<b>100,8</b>	<b>99,8</b>	<b>100,0</b>	<b>99,8</b>	<b>100,0</b>	
Мебель и напольные покрытия	106,3	101,7	103,4	100,6	100,5	99,4	103,2	99,8	100,0	99,6	100,2	
Бытовые текстильные изделия	106,3	102,3	102,9	100,6	100,3	100,6	100,2	99,4	99,9	99,5	100,0	
Бытовые приборы	104,3	99,8	103,8	101,3	99,5	99,7	100,8	100,6	100,6	100,0	100,0	
Стекланные изделия, столовые приборы и домашняя утварь	112,1	106,3	102,2	100,8	102,4	99,7	101,0	99,0	99,9	99,1	100,0	

## Продолжение таблицы 1.6

	2017 <sup>1</sup>	2017 <sup>2</sup>				2018 <sup>2</sup>			2018 <sup>3</sup>		
	дек.	I	II	III	IV	I	II	III	июль	авг.	сент.
Мелкие инструменты и разного рода приспособления	94,6	97,0	99,1	97,8	100,5	100,2	100,0	99,9	100,0	100,0	99,9
Бытовые товары кратковременного пользования	101,1	102,6	98,6	99,2	100,7	99,5	99,4	100,0	100,0	100,1	100,0
<b>Здравоохранение</b>	<b>103,3</b>	<b>102,3</b>	<b>100,1</b>	<b>100,8</b>	<b>100,1</b>	<b>97,6</b>	<b>101,5</b>	<b>99,8</b>	<b>100,0</b>	<b>100,0</b>	<b>99,8</b>
Медикаменты, лечебное оборудование	106,4	101,6	100,3	104,1	100,3	94,6	103,4	99,5	100,0	100,0	99,5
Амбулаторные услуги	102,5	102,5	100,0	100,0	100,0	100,0	100,0	100,0	100,0	100,0	100,0
<b>Транспорт</b>	<b>102,7</b>	<b>100,5</b>	<b>101,3</b>	<b>99,9</b>	<b>101,0</b>	<b>101,0</b>	<b>101,7</b>	<b>101,0</b>	<b>100,6</b>	<b>100,3</b>	<b>100,0</b>
Покупка автотранспорта	109,3	100,0	108,6	100,7	100,0	100,0	97,6	100,0	100,0	100,0	100,0
Эксплуатация личных транспортных средств	104,9	103,0	97,9	98,3	105,8	103,8	104,3	103,5	102,2	101,1	100,1
Транспортные услуги	100,0	100,0	100,0	100,0	100,0	100,0	101,2	100,0	100,0	100,0	100,0
<b>Связь</b>	<b>111,0</b>	<b>109,2</b>	<b>101,6</b>	<b>100,0</b>	<b>100,0</b>	<b>113,9</b>	<b>101,6</b>	<b>100,0</b>	<b>100,0</b>	<b>100,0</b>	<b>100,0</b>
Почтовые услуги	100,0	100,0	100,0	100,0	100,0	100,0	100,0	99,0	100,0	100,0	99,0
Услуги телефонной и факсимильной связи	111,1	109,3	101,6	100,0	100,0	114,1	101,6	100,0	100,0	100,0	100,0
<b>Организация отдыха и культурных мероприятий</b>	<b>104,9</b>	<b>102,2</b>	<b>99,1</b>	<b>101,5</b>	<b>102,1</b>	<b>100,7</b>	<b>100,6</b>	<b>100,4</b>	<b>100,3</b>	<b>99,8</b>	<b>100,3</b>
Аудиовизуальное оборудование и фотоаппаратура	97,7	101,6	100,4	96,1	99,7	99,6	100,5	98,6	100,0	100,4	98,2
Другие товары и оборудование для отдыха	116,3	102,8	100,6	110,4	102,0	102,5	108,7	103,7	101,7	102,2	99,7
Услуги по организации культурных мероприятий	120,0	103,6	100,0	100,0	115,8	100,0	96,6	107,2	100,0	100,0	107,2
Газеты, книги и канцелярские товары	101,8	102,0	97,0	102,9	100,0	101,1	98,4	98,1	100,0	98,1	100,0
<b>Образование</b>	<b>102,6</b>	<b>100,0</b>	<b>100,0</b>	<b>102,6</b>	<b>100,0</b>	<b>100,0</b>	<b>100,0</b>	<b>110,3</b>	<b>100,0</b>	<b>100,0</b>	<b>110,3</b>
<b>Рестораны и гостиницы</b>	<b>102,6</b>	<b>101,8</b>	<b>99,4</b>	<b>100,6</b>	<b>100,9</b>	<b>102,4</b>	<b>100,8</b>	<b>100,0</b>	<b>100,0</b>	<b>100,0</b>	<b>100,0</b>
Общественное питание	102,7	101,8	99,4	100,6	100,9	102,4	100,8	100,0	100,0	100,0	100,0
Гостиничное обслуживание	100,0	100,0	100,0	100,0	100,0	100,0	100,0	100,0	100,0	100,0	100,0
<b>Разные товары и услуги</b>	<b>105,2</b>	<b>100,9</b>	<b>100,8</b>	<b>102,9</b>	<b>100,4</b>	<b>103,7</b>	<b>100,3</b>	<b>99,5</b>	<b>100,0</b>	<b>99,8</b>	<b>99,7</b>
Личное обслуживание	105,0	101,2	100,7	102,6	100,4	103,6	99,9	99,3	100,0	99,8	99,6
Другие предметы личного обихода	109,4	98,1	101,8	108,1	101,3	107,7	106,9	101,7	99,9	100,4	101,4
Прочие услуги, не отнесенные к другим категориям	100,0	100,0	100,0	100,0	100,0	100,0	100,0	100,0	100,0	100,0	100,0

<sup>1</sup> К декабрю предыдущего года.

<sup>2</sup> К последнему месяцу предыдущего квартала.

<sup>3</sup> К предыдущему месяцу.

**Таблица 1.7: Индексы потребительских цен на товары и услуги по Ошской области**

(в процентах)

	2017 <sup>1</sup>		2017 <sup>2</sup>				2018 <sup>2</sup>			2018 <sup>3</sup>		
	дек.	I	II	III	IV	I	II	III	июль	авг.	сент.	
<b>Все товары и услуги</b>	<b>111,1</b>	<b>102,9</b>	<b>102,1</b>	<b>100,5</b>	<b>105,2</b>	<b>102,3</b>	<b>98,8</b>	<b>99,3</b>	<b>100,0</b>	<b>99,0</b>	<b>100,3</b>	
<b>Пищевые продукты и безалкогольные напитки</b>	<b>109,5</b>	<b>105,8</b>	<b>101,5</b>	<b>97,2</b>	<b>104,8</b>	<b>101,3</b>	<b>95,8</b>	<b>97,9</b>	<b>98,6</b>	<b>99,0</b>	<b>100,3</b>	
Хлебобулочные изделия и крупы	106,4	101,1	101,2	100,4	103,7	100,9	99,0	99,7	99,9	100,6	99,2	
Мясо	111,2	102,2	104,6	101,8	102,3	99,8	100,0	101,9	100,3	100,1	101,4	
Рыба	97,8	99,1	96,6	99,7	102,3	99,0	99,1	100,1	101,2	99,3	99,6	
Молочные изделия, сыр и яйца	115,4	99,7	94,3	105,9	115,8	100,0	88,3	108,5	105,2	103,1	100,1	
Масла и жиры	97,8	101,2	97,4	98,9	100,2	99,9	99,7	100,5	100,3	100,2	100,0	
Фрукты и овощи	130,4	137,6	103,8	79,9	114,2	106,1	81,5	80,9	88,2	89,9	102,1	
Сахар, джем, мед, шоколад и конфеты	100,1	100,0	101,8	98,5	99,9	99,7	99,2	99,6	100,4	99,5	99,7	
Другие продукты питания	103,9	98,4	99,8	100,3	105,5	106,3	100,8	99,9	100,7	100,1	99,1	
Безалкогольные напитки	102,8	100,7	99,0	100,8	102,3	100,6	103,8	100,6	99,9	100,1	100,6	
<b>Алкогольные напитки, табачные изделия</b>	<b>115,1</b>	<b>100,5</b>	<b>100,5</b>	<b>112,0</b>	<b>101,8</b>	<b>106,6</b>	<b>101,4</b>	<b>97,3</b>	<b>102,2</b>	<b>95,1</b>	<b>100,2</b>	
Алкогольные напитки	98,9	100,6	98,2	98,6	101,5	102,0	101,8	94,7	102,5	92,3	100,2	
Табачные изделия	163,2	100,0	107,5	148,5	102,2	117,0	100,6	102,6	101,6	100,7	100,3	
<b>Одежда и обувь</b>	<b>122,5</b>	<b>100,3</b>	<b>107,3</b>	<b>103,1</b>	<b>110,4</b>	<b>106,3</b>	<b>105,0</b>	<b>102,1</b>	<b>102,5</b>	<b>98,7</b>	<b>101,0</b>	
Одежда	126,5	100,3	107,9	104,1	112,3	107,7	103,6	101,8	101,9	98,8	101,1	
Обувь, включая ремонт	114,2	100,2	106,2	101,0	106,3	103,1	108,3	102,8	103,7	98,3	100,8	
<b>Жилищные услуги, вода, электроэнергия, газ и другие виды топлива</b>	<b>112,6</b>	<b>99,4</b>	<b>99,0</b>	<b>102,0</b>	<b>112,2</b>	<b>97,4</b>	<b>96,5</b>	<b>98,4</b>	<b>100,1</b>	<b>99,8</b>	<b>98,5</b>	
Арендная плата за жилье	100,0	100,0	100,0	100,0	100,0	100,0	100,0	100,0	100,0	100,0	100,0	
Материалы для содержания и ремонта жилых помещений	115,5	100,1	102,9	99,6	112,5	93,1	99,1	101,7	102,6	99,3	99,8	
Услуги по текущему содержанию и ремонту жилых помещений	98,5	100,5	102,2	96,0	99,8	100,0	96,9	94,1	98,9	95,2	100,0	
Водоснабжение	100,0	100,0	100,0	100,0	100,0	102,9	100,0	100,0	100,0	100,0	100,0	
Энергоэнергия, газ и прочие виды топлива	113,6	99,3	98,5	102,5	113,3	97,4	95,9	98,1	99,9	100,0	98,2	
<b>Предметы домашнего обихода, бытовая техника</b>	<b>108,8</b>	<b>100,4</b>	<b>105,3</b>	<b>100,9</b>	<b>101,9</b>	<b>101,0</b>	<b>101,4</b>	<b>100,3</b>	<b>100,2</b>	<b>100,2</b>	<b>99,9</b>	
Мебель и напольные покрытия	106,9	100,6	103,7	101,2	101,2	102,7	101,2	101,1	100,4	100,3	100,4	
Бытовые текстильные изделия	110,5	100,9	105,6	101,3	102,3	102,8	100,0	100,8	100,5	100,2	100,1	
Бытовые приборы	102,7	100,4	100,7	100,4	101,1	101,3	100,2	100,3	100,4	99,9	100,1	
Стекланные изделия, столовые приборы и домашняя утварь	111,2	100,6	105,5	103,2	101,6	107,7	102,7	99,3	100,1	99,5	99,7	



Продолжение таблицы 1.7

	2017 <sup>1</sup>	2017 <sup>2</sup>				2018 <sup>2</sup>			2018 <sup>3</sup>		
	дек.	I	II	III	IV	I	II	III	июль	авг.	сент.
Мелкие инструменты и разного рода приспособления	101,7	100,1	101,5	100,2	100,0	102,6	100,0	100,0	100,0	100,0	100,0
Бытовые товары кратковременного пользования	111,7	100,0	108,7	100,0	102,8	96,7	102,4	100,0	100,1	100,5	99,3
<b>Здравоохранение</b>	<b>103,1</b>	<b>100,3</b>	<b>101,0</b>	<b>101,2</b>	<b>100,6</b>	<b>102,1</b>	<b>100,1</b>	<b>100,1</b>	<b>100,0</b>	<b>100,0</b>	<b>100,1</b>
Медикаменты, лечебное оборудование	101,6	99,0	101,6	99,7	101,4	104,8	98,8	100,3	100,0	100,0	100,3
Амбулаторные услуги	103,9	101,0	100,6	102,0	100,2	100,0	101,2	100,0	100,0	100,0	100,0
<b>Транспорт</b>	<b>103,9</b>	<b>100,6</b>	<b>100,8</b>	<b>99,6</b>	<b>103,0</b>	<b>100,3</b>	<b>100,8</b>	<b>101,0</b>	<b>100,5</b>	<b>100,6</b>	<b>100,0</b>
Покупка автотранспорта	104,5	100,0	104,5	100,0	100,0	101,7	100,7	100,0	100,0	100,0	100,0
Эксплуатация личных транспортных средств	110,9	103,3	99,8	97,5	110,3	100,5	102,7	102,7	101,9	101,0	99,8
Транспортные услуги	101,9	100,0	100,0	100,0	101,9	100,0	100,0	100,4	99,9	100,5	100,0
<b>Связь</b>	<b>111,0</b>	<b>109,2</b>	<b>101,6</b>	<b>100,0</b>	<b>100,0</b>	<b>113,9</b>	<b>101,6</b>	<b>100,0</b>	<b>100,0</b>	<b>100,0</b>	<b>100,0</b>
Почтовые услуги	100,0	100,0	100,0	100,0	100,0	100,0	100,0	99,0	100,0	100,0	99,0
Услуги телефонной и факсимильной связи	111,1	109,3	101,6	100,0	100,0	114,1	101,6	100,0	100,0	100,0	100,0
<b>Организация отдыха и культурных мероприятий</b>	<b>104,4</b>	<b>100,1</b>	<b>102,2</b>	<b>100,3</b>	<b>101,7</b>	<b>102,0</b>	<b>100,9</b>	<b>101,7</b>	<b>100,5</b>	<b>100,2</b>	<b>101,1</b>
Аудиовизуальное оборудование и фотоаппаратура	103,8	99,6	102,4	100,2	101,7	101,5	100,0	101,2	100,7	99,9	100,6
Другие товары и оборудование для отдыха	124,1	97,9	119,6	101,7	104,3	105,6	103,2	101,9	100,0	100,4	101,4
Услуги по организации культурных мероприятий	101,2	100,0	100,0	100,0	101,2	100,0	97,8	100,2	102,1	98,2	100,0
Газеты, книги и канцелярские товары	98,8	101,4	96,8	100,0	100,7	101,4	101,5	102,6	100,0	100,9	101,6
<b>Образование</b>	<b>103,2</b>	<b>100,0</b>	<b>100,0</b>	<b>103,9</b>	<b>99,4</b>	<b>100,0</b>	<b>100,0</b>	<b>107,5</b>	<b>100,0</b>	<b>100,0</b>	<b>107,5</b>
<b>Рестораны и гостиницы</b>	<b>110,4</b>	<b>100,4</b>	<b>106,7</b>	<b>101,3</b>	<b>101,7</b>	<b>100,5</b>	<b>101,0</b>	<b>100,6</b>	<b>100,3</b>	<b>100,0</b>	<b>100,3</b>
Общественное питание	110,7	100,4	106,9	101,4	101,7	100,5	101,0	100,6	100,3	100,0	100,3
Гостиничное обслуживание	100,0	100,0	100,0	100,0	100,0	100,0	100,0	100,0	100,0	100,0	100,0
<b>Разные товары и услуги</b>	<b>103,8</b>	<b>101,5</b>	<b>100,6</b>	<b>99,9</b>	<b>101,7</b>	<b>101,5</b>	<b>100,8</b>	<b>100,5</b>	<b>99,9</b>	<b>100,5</b>	<b>100,1</b>
Личное обслуживание	103,9	101,7	100,5	99,9	101,8	101,5	100,7	100,6	99,9	100,6	100,1
Другие предметы личного обихода	104,3	100,0	102,0	100,3	102,0	102,1	102,8	99,4	100,1	99,3	100,0
Прочие услуги, не отнесенные к другим категориям	100,0	100,0	100,0	100,0	100,0	100,0	99,4	99,4	99,4	100,0	100,0

<sup>1</sup> К декабрю предыдущего года.

<sup>2</sup> К последнему месяцу предыдущего квартала.

<sup>3</sup> К предыдущему месяцу.

**Таблица 1.8: Индексы потребительских цен на товары и услуги по Таласской области**

(в процентах)

	<u>2017<sup>1</sup></u>	<u>2017<sup>2</sup></u>				<u>2018<sup>2</sup></u>			<u>2018<sup>3</sup></u>		
	дек.	I	II	III	IV	I	II	III	июль	авг.	сент.
<b>Все товары и услуги</b>	<b>105,0</b>	<b>102,6</b>	<b>103,3</b>	<b>96,2</b>	<b>103,0</b>	<b>101,2</b>	<b>99,2</b>	<b>98,1</b>	<b>99,3</b>	<b>99,3</b>	<b>99,5</b>
<b>Пищевые продукты и безалкогольные напитки</b>	<b>104,2</b>	<b>103,9</b>	<b>107,0</b>	<b>91,4</b>	<b>102,4</b>	<b>101,5</b>	<b>97,8</b>	<b>94,8</b>	<b>98,2</b>	<b>98,1</b>	<b>98,4</b>
Хлебобулочные изделия и крупы	101,2	100,3	100,4	99,8	100,7	99,7	98,6	99,7	99,6	99,9	100,2
Мясо	109,0	104,7	104,2	98,8	101,1	101,0	99,2	100,0	100,0	100,0	100,1
Рыба	101,2	96,7	98,8	102,1	103,7	100,0	100,0	101,9	100,0	100,0	101,9
Молочные изделия, сыр и яйца	97,1	96,7	94,4	97,9	108,6	100,3	96,0	99,3	99,6	99,7	100,0
Масла и жиры	100,7	101,9	100,1	99,0	99,7	99,8	99,3	99,8	99,8	100,0	100,0
Фрукты и овощи	115,1	119,7	137,5	61,9	112,9	108,6	91,5	69,9	89,7	88,4	88,2
Сахар, джем, мед, шоколад и конфеты	95,2	100,4	101,4	99,4	94,1	100,7	103,7	96,7	100,2	98,3	98,1
Другие продукты питания	101,0	100,1	100,2	100,0	100,8	100,2	100,0	100,0	100,0	100,0	100,0
Безалкогольные напитки	100,3	99,9	100,4	99,8	100,2	100,0	100,0	99,8	100,0	100,0	99,8
<b>Алкогольные напитки, табачные изделия</b>	<b>106,2</b>	<b>103,1</b>	<b>100,4</b>	<b>101,7</b>	<b>100,8</b>	<b>108,0</b>	<b>100,5</b>	<b>101,2</b>	<b>100,2</b>	<b>100,6</b>	<b>100,3</b>
Алкогольные напитки	101,5	100,0	100,3	101,0	100,2	105,6	100,0	100,7	100,0	100,7	100,0
Табачные изделия	120,5	112,6	100,7	103,6	102,5	115,5	102,1	102,4	100,8	100,3	101,3
<b>Одежда и обувь</b>	<b>101,1</b>	<b>100,0</b>	<b>100,6</b>	<b>100,1</b>	<b>100,4</b>	<b>100,3</b>	<b>100,8</b>	<b>100,7</b>	<b>100,0</b>	<b>100,0</b>	<b>100,7</b>
Одежда	101,2	100,1	100,7	100,0	100,4	100,1	100,9	100,2	100,0	100,0	100,2
Обувь, включая ремонт	100,7	99,5	100,3	100,4	100,5	100,7	100,4	101,6	100,0	100,0	101,6
<b>Жилищные услуги, вода, электроэнергия, газ и другие виды топлива</b>	<b>118,4</b>	<b>101,9</b>	<b>99,9</b>	<b>99,6</b>	<b>116,7</b>	<b>92,9</b>	<b>99,6</b>	<b>101,0</b>	<b>100,0</b>	<b>101,0</b>	<b>100,0</b>
Арендная плата за жилье	100,0	100,0	100,0	100,0	100,0	100,0	100,0	100,0	100,0	100,0	100,0
Материалы для содержания и ремонта жилых помещений	109,0	99,2	100,6	100,2	109,0	97,2	103,1	100,0	100,0	100,0	100,0
Услуги по текущему содержанию и ремонту жилых помещений	99,6	100,0	100,0	100,0	99,6	100,0	100,0	100,0	100,0	100,0	100,0
Водоснабжение	100,0	100,0	100,0	100,0	100,0	100,0	100,0	100,0	100,0	100,0	100,0
Энергия, газ и прочие виды топлива	121,1	102,4	99,9	99,5	119,1	91,8	99,3	101,2	100,0	101,2	100,0
<b>Предметы домашнего обихода, бытовая техника</b>	<b>100,5</b>	<b>100,2</b>	<b>100,1</b>	<b>100,2</b>	<b>99,9</b>	<b>100,0</b>	<b>100,2</b>	<b>99,9</b>	<b>100,0</b>	<b>100,0</b>	<b>99,9</b>
Мебель и напольные покрытия	100,2	99,8	100,3	100,1	99,9	99,8	99,7	99,5	100,0	100,0	99,5
Бытовые текстильные изделия	99,9	100,0	100,2	100,0	99,7	100,0	101,2	100,0	100,0	100,0	100,0
Бытовые приборы	100,4	100,1	100,1	100,2	100,0	100,0	100,3	100,0	100,0	100,0	100,0
Стекланные изделия, столовые приборы и домашняя утварь	100,1	100,1	100,0	100,2	99,8	100,0	100,0	100,0	100,0	100,0	100,0

## Продолжение таблицы 1.8

	2017 <sup>1</sup>	2017 <sup>2</sup>				2018 <sup>2</sup>			2018 <sup>3</sup>		
	дек.	I	II	III	IV	I	II	III	июль	авг.	сент.
Мелкие инструменты и разного рода приспособления	106,6	103,1	100,0	103,4	100,0	100,0	100,0	99,4	100,0	100,0	99,4
Бытовые товары кратковременного пользования	100,4	100,3	100,1	100,0	100,0	100,0	100,0	100,1	100,0	100,0	100,1
<b>Здравоохранение</b>	<b>102,6</b>	<b>102,0</b>	<b>100,1</b>	<b>100,4</b>	<b>100,2</b>	<b>100,8</b>	<b>100,0</b>	<b>100,0</b>	<b>100,0</b>	<b>100,0</b>	<b>100,0</b>
Медикаменты, лечебное оборудование	108,1	105,9	100,2	101,2	100,7	101,7	100,0	100,0	100,0	100,0	100,0
Амбулаторные услуги	100,4	100,4	100,0	100,0	100,0	100,0	100,0	100,0	100,0	100,0	100,0
<b>Транспорт</b>	<b>102,3</b>	<b>100,4</b>	<b>100,9</b>	<b>100,0</b>	<b>101,0</b>	<b>100,3</b>	<b>100,8</b>	<b>100,5</b>	<b>100,4</b>	<b>100,1</b>	<b>100,0</b>
Покупка автотранспорта	100,0	100,0	100,0	100,0	100,0	100,0	100,0	100,0	100,0	100,0	100,0
Эксплуатация личных транспортных средств	109,1	102,5	101,0	99,8	105,6	101,1	102,7	101,6	101,4	100,2	100,1
Транспортные услуги	101,2	100,0	101,2	100,0	100,0	100,0	100,0	100,0	100,0	100,0	100,0
<b>Связь</b>	<b>111,0</b>	<b>109,2</b>	<b>101,6</b>	<b>100,0</b>	<b>100,0</b>	<b>113,9</b>	<b>101,6</b>	<b>100,0</b>	<b>100,0</b>	<b>100,0</b>	<b>100,0</b>
Почтовые услуги	100,0	100,0	100,0	100,0	100,0	100,0	100,0	99,0	100,0	100,0	99,0
Услуги телефонной и факсимильной связи	111,1	109,3	101,6	100,0	100,0	114,1	101,6	100,0	100,0	100,0	100,0
<b>Организация отдыха и культурных мероприятий</b>	<b>102,6</b>	<b>99,5</b>	<b>100,0</b>	<b>100,4</b>	<b>102,6</b>	<b>100,4</b>	<b>100,0</b>	<b>99,5</b>	<b>100,0</b>	<b>100,0</b>	<b>99,5</b>
Аудиовизуальное оборудование и фотоаппаратура	100,8	100,1	100,1	100,3	100,4	100,2	100,0	98,9	100,0	100,0	98,9
Другие товары и оборудование для отдыха	101,7	100,7	100,5	100,0	100,5	100,0	100,0	100,0	100,0	100,0	100,0
Услуги по организации культурных мероприятий	90,8	93,9	96,7	100,0	100,0	102,9	100,0	100,0	100,0	100,0	100,0
Газеты, книги и канцелярские товары	107,7	100,1	100,7	100,8	105,9	100,0	100,0	99,7	100,0	100,0	99,7
<b>Образование</b>	<b>101,9</b>	<b>100,0</b>	<b>100,0</b>	<b>101,9</b>	<b>100,0</b>	<b>100,0</b>	<b>100,0</b>	<b>104,0</b>	<b>100,0</b>	<b>100,0</b>	<b>104,0</b>
<b>Рестораны и гостиницы</b>	<b>100,6</b>	<b>100,0</b>	<b>100,0</b>	<b>100,3</b>	<b>100,3</b>	<b>100,0</b>	<b>100,2</b>	<b>100,4</b>	<b>100,0</b>	<b>100,4</b>	<b>100,0</b>
Общественное питание	100,6	100,0	100,0	100,3	100,3	100,0	100,2	100,4	100,0	100,4	100,0
Гостиничное обслуживание	100,5	100,0	100,0	100,5	100,0	100,0	100,0	100,0	100,0	100,0	100,0
<b>Разные товары и услуги</b>	<b>100,0</b>	<b>100,2</b>	<b>99,1</b>	<b>99,4</b>	<b>101,4</b>	<b>100,0</b>	<b>100,2</b>	<b>101,6</b>	<b>101,6</b>	<b>100,0</b>	<b>100,0</b>
Личное обслуживание	99,9	100,1	98,9	99,3	101,5	100,0	100,1	101,8	101,8	100,0	100,0
Другие предметы личного обихода	102,6	101,6	100,8	100,0	100,2	100,0	101,1	100,0	100,0	100,0	100,0
Прочие услуги, не отнесенные к другим категориям	100,0	100,0	100,0	100,0	100,0	100,0	100,0	100,0	100,0	100,0	100,0

<sup>1</sup> К декабрю предыдущего года.

<sup>2</sup> К последнему месяцу предыдущего квартала.

<sup>3</sup> К предыдущему месяцу.

**Таблица 1.9: Индексы потребительских цен на товары и услуги по Чуйской области**

(в процентах)

	2017 <sup>1</sup>		2017 <sup>2</sup>				2018 <sup>2</sup>			2018 <sup>3</sup>		
	дек.	I	II	III	IV	I	II	III	июль	авг.	сент.	
<b>Все товары и услуги</b>	<b>103,4</b>	<b>101,6</b>	<b>101,1</b>	<b>97,6</b>	<b>103,0</b>	<b>101,5</b>	<b>99,6</b>	<b>97,0</b>	<b>98,7</b>	<b>98,9</b>	<b>99,4</b>	
<b>Пищевые продукты и безалкогольные напитки</b>	<b>102,6</b>	<b>102,3</b>	<b>102,7</b>	<b>93,5</b>	<b>104,4</b>	<b>101,8</b>	<b>98,3</b>	<b>93,9</b>	<b>97,2</b>	<b>97,4</b>	<b>99,2</b>	
Хлебобулочные изделия и крупы	98,8	99,1	99,1	98,4	102,3	100,4	101,2	98,7	100,6	98,9	99,2	
Мясо	111,4	102,7	100,2	105,8	102,3	100,4	100,4	99,0	99,3	99,6	100,1	
Рыба	92,1	92,4	96,6	101,9	101,2	99,0	101,3	94,8	97,4	97,5	99,9	
Молочные изделия, сыр и яйца	99,7	95,6	94,8	102,6	107,2	95,9	95,3	100,1	98,3	101,6	100,3	
Масла и жиры	95,4	97,2	98,4	97,5	102,3	100,5	100,0	98,5	100,0	99,5	99,0	
Фрукты и овощи	113,1	120,7	119,7	63,9	122,5	110,8	86,2	68,2	82,2	86,0	96,4	
Сахар, джем, мед, шоколад и конфеты	93,6	100,7	105,2	94,0	94,0	99,8	106,6	94,9	99,0	96,6	99,2	
Другие продукты питания	96,0	99,4	100,3	97,3	98,9	98,7	99,3	97,4	99,3	98,5	99,5	
Безалкогольные напитки	94,8	97,2	100,2	97,7	99,8	101,0	100,9	100,5	100,6	99,8	100,1	
<b>Алкогольные напитки, табачные изделия</b>	<b>109,1</b>	<b>103,9</b>	<b>101,2</b>	<b>101,4</b>	<b>102,3</b>	<b>102,5</b>	<b>101,8</b>	<b>100,6</b>	<b>100,3</b>	<b>100,3</b>	<b>99,9</b>	
Алкогольные напитки	103,6	101,4	101,1	100,5	100,6	101,4	100,8	100,3	100,3	100,1	99,9	
Табачные изделия	126,1	111,8	101,6	104,0	106,8	105,5	104,7	101,4	100,5	100,9	100,0	
<b>Одежда и обувь</b>	<b>98,2</b>	<b>99,9</b>	<b>97,5</b>	<b>99,9</b>	<b>100,9</b>	<b>99,5</b>	<b>98,8</b>	<b>98,9</b>	<b>98,7</b>	<b>100,3</b>	<b>99,9</b>	
Одежда	98,9	100,2	97,4	99,8	101,5	99,6	99,3	97,9	98,6	100,0	99,3	
Обувь, включая ремонт	96,7	99,3	97,8	100,1	99,5	99,4	97,9	101,1	99,0	101,0	101,1	
<b>Жилищные услуги, вода, электроэнергия, газ и другие виды топлива</b>	<b>104,4</b>	<b>98,2</b>	<b>100,4</b>	<b>102,0</b>	<b>103,8</b>	<b>99,6</b>	<b>100,2</b>	<b>100,6</b>	<b>100,4</b>	<b>100,1</b>	<b>100,1</b>	
Арендная плата за жилье	100,0	100,0	100,0	100,0	100,0	100,0	100,0	100,0	100,0	100,0	100,0	
Материалы для содержания и ремонта жилых помещений	105,6	100,0	105,1	101,0	99,4	97,4	105,0	101,8	102,6	100,2	99,1	
Услуги по текущему содержанию и ремонту жилых помещений	112,5	100,0	100,0	106,0	106,1	106,2	100,0	99,0	100,0	100,0	99,0	
Водоснабжение	100,0	100,0	100,0	100,0	100,0	100,0	100,0	100,0	100,0	100,0	100,0	
Энергия, газ и прочие виды топлива	104,3	97,9	100,0	102,1	104,4	99,4	99,7	100,6	100,2	100,1	100,2	
<b>Предметы домашнего обихода, бытовая техника</b>	<b>100,2</b>	<b>99,6</b>	<b>100,3</b>	<b>98,6</b>	<b>101,6</b>	<b>100,5</b>	<b>100,7</b>	<b>99,1</b>	<b>99,9</b>	<b>100,1</b>	<b>99,1</b>	
Мебель и напольные покрытия	102,1	100,5	100,6	100,0	101,0	100,6	101,2	101,6	100,4	100,7	100,6	
Бытовые текстильные изделия	97,1	99,5	98,8	98,5	100,3	101,3	100,8	98,7	100,0	100,0	98,7	
Бытовые приборы	102,6	100,6	100,4	100,6	101,1	100,9	101,1	100,9	100,2	100,4	100,4	
Стекланные изделия, столовые приборы и домашняя утварь	100,8	100,6	101,5	97,5	101,2	100,9	100,7	97,5	98,8	100,3	98,4	

## Продолжение таблицы 1.9

	2017 <sup>1</sup>	2017 <sup>2</sup>				2018 <sup>2</sup>			2018 <sup>3</sup>		
	дек.	I	II	III	IV	I	II	III	июль	авг.	сент.
Мелкие инструменты и разного рода приспособления	98,6	99,6	100,4	98,3	100,4	97,3	99,6	99,0	99,7	100,3	99,0
Бытовые товары кратковременного пользования	99,2	98,3	100,2	97,3	103,5	100,1	100,2	97,5	100,0	99,4	98,1
<b>Здравоохранение</b>	<b>105,2</b>	<b>101,2</b>	<b>101,8</b>	<b>101,6</b>	<b>100,5</b>	<b>101,7</b>	<b>101,3</b>	<b>101,3</b>	<b>100,4</b>	<b>100,3</b>	<b>100,6</b>
Медикаменты, лечебное оборудование	108,6	101,3	102,3	103,7	101,1	101,3	102,9	102,3	100,9	100,6	100,7
Амбулаторные услуги	103,9	101,2	101,6	100,8	100,3	102,0	100,0	100,4	100,0	100,0	100,4
<b>Транспорт</b>	<b>104,1</b>	<b>99,6</b>	<b>101,4</b>	<b>100,7</b>	<b>102,5</b>	<b>98,3</b>	<b>105,4</b>	<b>96,8</b>	<b>99,2</b>	<b>100,8</b>	<b>96,8</b>
Покупка автотранспорта	101,6	100,9	102,8	101,3	96,7	98,8	102,6	98,7	98,7	100,0	100,0
Эксплуатация личных транспортных средств	107,7	102,4	100,6	99,2	105,4	103,0	104,4	101,6	101,3	100,2	100,1
Транспортные услуги	103,9	98,4	101,2	100,9	103,4	96,2	106,4	94,3	98,3	101,3	94,8
<b>Связь</b>	<b>111,0</b>	<b>109,2</b>	<b>101,6</b>	<b>100,0</b>	<b>100,0</b>	<b>113,9</b>	<b>101,6</b>	<b>100,0</b>	<b>100,0</b>	<b>100,0</b>	<b>100,0</b>
Почтовые услуги	100,0	100,0	100,0	100,0	100,0	100,0	100,0	99,0	100,0	100,0	99,0
Услуги телефонной и факсимильной связи	111,1	109,3	101,6	100,0	100,0	114,1	101,6	100,0	100,0	100,0	100,0
<b>Организация отдыха и культурных мероприятий</b>	<b>104,9</b>	<b>102,3</b>	<b>100,9</b>	<b>100,6</b>	<b>100,9</b>	<b>101,2</b>	<b>99,4</b>	<b>100,5</b>	<b>100,3</b>	<b>100,2</b>	<b>100,1</b>
Аудиовизуальное оборудование и фотоаппаратура	105,6	101,7	102,4	99,7	101,8	101,0	101,5	99,8	100,3	100,0	99,6
Другие товары и оборудование для отдыха	107,6	103,8	98,5	104,8	100,5	102,1	100,3	97,1	98,7	98,7	99,7
Услуги по организации культурных мероприятий	104,3	100,0	100,0	100,0	104,3	105,2	100,0	100,0	100,0	100,0	100,0
Газеты, книги и канцелярские товары	103,2	102,8	100,9	100,0	99,5	99,8	96,8	102,8	101,1	101,0	100,7
<b>Образование</b>	<b>112,9</b>	<b>100,0</b>	<b>100,0</b>	<b>112,9</b>	<b>100,0</b>	<b>100,0</b>	<b>100,0</b>	<b>100,0</b>	<b>100,0</b>	<b>100,0</b>	<b>100,0</b>
<b>Рестораны и гостиницы</b>	<b>102,0</b>	<b>103,8</b>	<b>96,6</b>	<b>96,4</b>	<b>105,5</b>	<b>102,6</b>	<b>95,9</b>	<b>96,5</b>	<b>100,0</b>	<b>97,5</b>	<b>99,0</b>
Общественное питание	102,5	104,1	96,7	96,4	105,7	102,7	95,8	96,4	100,0	97,4	99,0
Гостиничное обслуживание	86,5	94,5	95,9	95,5	100,0	100,0	100,0	100,0	100,0	100,0	100,0
<b>Разные товары и услуги</b>	<b>102,3</b>	<b>100,5</b>	<b>100,3</b>	<b>99,3</b>	<b>102,2</b>	<b>100,2</b>	<b>100,9</b>	<b>101,2</b>	<b>100,5</b>	<b>100,0</b>	<b>100,7</b>
Личное обслуживание	102,0	100,4	100,2	99,1	102,3	100,2	100,8	101,4	100,6	100,0	100,8
Другие предметы личного обихода	106,7	102,5	100,8	101,9	101,4	100,5	103,1	99,3	99,5	100,1	99,7
Прочие услуги, не отнесенные к другим категориям	100,0	100,0	100,0	100,0	100,0	100,0	100,0	100,0	100,0	100,0	100,0

<sup>1</sup> К декабрю предыдущего года.

<sup>2</sup> К последнему месяцу предыдущего квартала.

<sup>3</sup> К предыдущему месяцу.

**Таблица 1.10: Индексы потребительских цен на товары и услуги по г.Бишкек**

(в процентах)

	2017 <sup>1</sup>		2017 <sup>2</sup>				2018 <sup>2</sup>			2018 <sup>3</sup>		
	дек.	I	II	III	IV	I	II	III	июль	авг.	сент.	
<b>Все товары и услуги</b>	<b>102,3</b>	<b>101,9</b>	<b>100,1</b>	<b>98,5</b>	<b>101,8</b>	<b>101,1</b>	<b>98,6</b>	<b>99,1</b>	<b>99,3</b>	<b>99,8</b>	<b>100,0</b>	
<b>Пищевые продукты и безалкогольные напитки</b>	<b>101,6</b>	<b>103,0</b>	<b>101,1</b>	<b>95,5</b>	<b>102,1</b>	<b>100,5</b>	<b>97,1</b>	<b>96,9</b>	<b>98,3</b>	<b>98,5</b>	<b>100,0</b>	
Хлебобулочные изделия и крупы	99,1	100,4	99,4	99,4	99,9	99,1	99,4	99,8	99,9	99,8	100,0	
Мясо	105,7	99,6	101,1	102,0	102,9	100,8	100,3	98,7	99,9	99,6	99,2	
Рыба	98,0	98,4	103,3	100,0	96,3	93,5	106,2	101,6	100,6	99,8	101,3	
Молочные изделия, сыр и яйца	95,5	98,6	93,4	99,3	104,4	100,1	95,2	100,4	98,4	99,9	102,2	
Масла и жиры	99,3	98,8	99,7	100,4	100,4	99,0	100,1	99,6	99,9	100,0	99,7	
Фрукты и овощи	110,5	122,9	108,3	74,3	111,9	105,8	82,7	82,9	90,3	91,5	100,3	
Сахар, джем, мед, шоколад и конфеты	94,0	100,5	102,3	96,2	95,1	98,2	104,8	96,5	98,0	97,1	101,4	
Другие продукты питания	93,6	97,6	97,2	98,4	100,3	100,7	99,9	99,8	99,1	99,9	100,8	
Безалкогольные напитки	101,2	99,7	100,2	101,0	100,2	99,7	99,8	98,9	99,0	99,8	100,0	
<b>Алкогольные напитки, табачные изделия</b>	<b>99,4</b>	<b>103,0</b>	<b>95,0</b>	<b>100,3</b>	<b>101,2</b>	<b>105,8</b>	<b>100,1</b>	<b>99,9</b>	<b>100,0</b>	<b>100,0</b>	<b>99,8</b>	
Алкогольные напитки	93,2	99,8	93,1	100,4	100,0	102,9	100,2	99,8	100,0	100,0	99,8	
Табачные изделия	118,4	113,1	100,4	100,0	104,3	114,1	100,0	100,0	100,0	100,0	100,0	
<b>Одежда и обувь</b>	<b>100,5</b>	<b>99,7</b>	<b>99,8</b>	<b>100,0</b>	<b>101,0</b>	<b>99,8</b>	<b>99,6</b>	<b>99,0</b>	<b>99,0</b>	<b>99,9</b>	<b>100,1</b>	
Одежда	99,5	99,4	98,9	99,9	101,3	99,8	99,4	99,7	98,8	100,3	100,6	
Обувь, включая ремонт	102,7	100,5	101,6	100,3	100,3	99,9	100,1	97,6	99,4	99,0	99,1	
<b>Жилищные услуги, вода, электроэнергия, газ и другие виды топлива</b>	<b>102,0</b>	<b>97,9</b>	<b>98,8</b>	<b>99,5</b>	<b>105,9</b>	<b>98,1</b>	<b>98,9</b>	<b>100,4</b>	<b>100,0</b>	<b>100,0</b>	<b>100,4</b>	
Арендная плата за жилье	100,0	100,0	100,0	100,0	100,0	100,0	100,0	100,0	100,0	100,0	100,0	
Материалы для содержания и ремонта жилых помещений	104,7	100,3	101,5	101,1	101,7	99,5	98,9	101,0	100,0	100,5	100,5	
Услуги по текущему содержанию и ремонту жилых помещений	112,0	103,2	103,9	103,8	100,7	93,1	104,9	98,7	100,0	100,0	98,7	
Водоснабжение	100,0	100,0	100,0	100,0	100,0	100,0	100,0	100,0	100,0	100,0	100,0	
Энергия, газ и прочие виды топлива	101,6	97,4	98,3	99,2	106,9	98,0	98,5	100,5	100,0	100,0	100,5	
<b>Предметы домашнего обихода, бытовая техника</b>	<b>96,8</b>	<b>100,1</b>	<b>97,2</b>	<b>99,9</b>	<b>99,6</b>	<b>99,3</b>	<b>99,3</b>	<b>100,0</b>	<b>100,0</b>	<b>99,8</b>	<b>100,2</b>	
Мебель и напольные покрытия	95,2	99,4	96,4	100,3	99,1	100,7	99,4	99,4	100,0	99,2	100,2	
Бытовые текстильные изделия	99,1	99,4	98,0	100,3	101,4	98,8	99,8	101,4	100,2	99,9	101,3	
Бытовые приборы	89,0	97,0	94,8	98,1	98,7	98,6	98,8	98,8	99,8	99,4	99,6	
Стеклоизделия, столовые приборы и домашняя утварь	103,9	108,1	96,1	100,5	99,6	97,8	98,0	100,5	100,8	99,8	100,0	

Продолжение таблицы 1.10

	2017 <sup>1</sup>	2017 <sup>2</sup>				2018 <sup>2</sup>			2018 <sup>3</sup>		
	дек.	I	II	III	IV	I	II	III	июль	авг.	сент.
Мелкие инструменты и разного рода приспособления	92,1	94,0	98,0	100,3	99,7	99,0	88,2	98,9	99,4	99,9	99,6
Бытовые товары кратковременного пользования	98,4	100,2	98,8	100,0	99,4	99,7	101,0	100,2	99,9	100,2	100,1
<b>Здравоохранение</b>	<b>103,5</b>	<b>100,7</b>	<b>100,3</b>	<b>103,6</b>	<b>98,9</b>	<b>99,7</b>	<b>101,8</b>	<b>101,4</b>	<b>101,7</b>	<b>100,0</b>	<b>99,7</b>
Медикаменты, лечебное оборудование	103,9	101,2	100,5	102,4	99,6	99,3	100,1	99,7	99,6	100,9	99,3
Амбулаторные услуги	103,3	100,4	100,2	104,2	98,6	100,1	103,2	102,7	103,3	99,4	100,0
<b>Транспорт</b>	<b>104,8</b>	<b>101,2</b>	<b>101,2</b>	<b>101,2</b>	<b>101,1</b>	<b>102,0</b>	<b>99,0</b>	<b>108,7</b>	<b>101,8</b>	<b>107,1</b>	<b>99,8</b>
Покупка автотранспорта	103,2	97,4	98,0	101,4	106,7	96,6	101,1	99,3	98,4	100,1	100,9
Эксплуатация личных транспортных средств	106,1	102,1	100,9	98,7	104,3	103,8	105,2	100,0	100,2	99,7	100,1
Транспортные услуги	104,7	101,7	101,9	101,8	99,3	102,1	96,1	114,3	103,0	111,4	99,5
<b>Связь</b>	<b>111,0</b>	<b>109,2</b>	<b>101,6</b>	<b>100,0</b>	<b>100,0</b>	<b>113,9</b>	<b>101,6</b>	<b>100,0</b>	<b>100,0</b>	<b>100,0</b>	<b>100,0</b>
Почтовые услуги	100,0	100,0	100,0	100,0	100,0	100,0	100,0	99,0	100,0	100,0	99,0
Услуги телефонной и факсимильной связи	111,1	109,3	101,6	100,0	100,0	114,1	101,6	100,0	100,0	100,0	100,0
<b>Организация отдыха и культурных мероприятий</b>	<b>105,5</b>	<b>102,8</b>	<b>100,1</b>	<b>101,3</b>	<b>101,3</b>	<b>99,4</b>	<b>99,2</b>	<b>98,4</b>	<b>99,0</b>	<b>99,6</b>	<b>99,7</b>
Аудиовизуальное оборудование и фотоаппаратура	101,3	104,4	97,9	99,2	100,0	99,5	96,9	95,5	97,0	98,4	100,0
Другие товары и оборудование для отдыха	110,7	102,6	104,3	100,0	103,5	100,3	98,1	99,5	100,0	100,0	99,5
Услуги по организации культурных мероприятий	108,5	110,3	99,8	100,2	98,4	98,4	105,3	100,0	100,0	100,8	99,2
Газеты, книги и канцелярские товары	106,4	99,4	100,5	104,0	102,4	99,4	99,8	99,7	100,0	100,1	99,6
<b>Образование</b>	<b>105,3</b>	<b>100,9</b>	<b>100,1</b>	<b>105,2</b>	<b>99,0</b>	<b>99,6</b>	<b>99,7</b>	<b>103,5</b>	<b>101,8</b>	<b>100,1</b>	<b>101,5</b>
<b>Рестораны и гостиницы</b>	<b>118,7</b>	<b>101,6</b>	<b>105,2</b>	<b>108,9</b>	<b>102,0</b>	<b>100,0</b>	<b>99,0</b>	<b>97,6</b>	<b>98,8</b>	<b>100,2</b>	<b>98,6</b>
Общественное питание	119,0	101,7	105,3	109,0	101,9	100,1	99,0	97,6	98,8	100,2	98,5
Гостиничное обслуживание	106,8	95,8	100,3	104,8	106,1	95,0	102,4	98,2	98,9	98,1	101,2
<b>Разные товары и услуги</b>	<b>101,9</b>	<b>100,9</b>	<b>100,2</b>	<b>99,8</b>	<b>101,0</b>	<b>100,1</b>	<b>101,7</b>	<b>100,6</b>	<b>100,1</b>	<b>99,9</b>	<b>100,6</b>
Личное обслуживание	101,8	101,0	100,3	99,7	100,8	100,1	101,7	100,6	100,0	99,9	100,7
Другие предметы личного обихода	103,1	100,3	100,0	100,0	102,7	100,8	103,7	101,1	100,6	100,4	100,0
Прочие услуги, не отнесенные к другим категориям	100,0	100,0	100,0	100,0	100,0	100,0	100,0	98,4	100,0	98,4	100,0

<sup>1</sup> К декабрю предыдущего года.

<sup>2</sup> К последнему месяцу предыдущего квартала.

<sup>3</sup> К предыдущему месяцу.

**Таблица 1.11: Индексы потребительских цен на товары и услуги по г. Ош**

(в процентах)

	<u>2017<sup>1</sup></u>		<u>2017<sup>2</sup></u>				<u>2018<sup>2</sup></u>			<u>2018<sup>3</sup></u>		
	дек.	I	II	III	IV	I	II	III	июль	авг.	сент.	
<b>Все товары и услуги</b>	<b>106,7</b>	<b>103,4</b>	<b>100,7</b>	<b>98,9</b>	<b>103,6</b>	<b>100,6</b>	<b>98,8</b>	<b>99,9</b>	<b>99,4</b>	<b>99,8</b>	<b>100,7</b>	
<b>Пищевые продукты и безалкогольные напитки</b>	<b>104,0</b>	<b>104,2</b>	<b>100,7</b>	<b>95,8</b>	<b>103,4</b>	<b>99,5</b>	<b>96,5</b>	<b>99,1</b>	<b>98,7</b>	<b>99,0</b>	<b>101,5</b>	
Хлебобулочные изделия и крупы	99,5	99,7	99,2	98,6	102,1	99,0	99,0	99,1	99,9	99,6	99,6	
Мясо	111,7	104,0	103,6	102,6	101,1	98,5	99,9	101,7	100,0	100,1	101,6	
Рыба	104,6	101,1	101,1	102,1	100,3	101,1	98,2	99,9	100,0	99,9	100,0	
Молочные изделия, сыр и яйца	104,1	100,0	95,4	99,0	110,1	98,8	97,3	95,3	97,0	98,6	99,6	
Масла и жиры	92,3	98,2	93,3	99,0	101,6	99,0	100,9	99,3	98,8	100,0	100,5	
Фрукты и овощи	116,6	129,2	106,1	76,6	110,9	103,8	81,4	96,8	93,1	95,8	108,7	
Сахар, джем, мед, шоколад и конфеты	100,4	98,9	101,5	97,8	102,3	97,0	99,5	95,7	98,7	95,5	101,5	
Другие продукты питания	105,7	103,1	101,4	96,8	104,4	100,4	98,5	105,1	101,5	103,3	100,2	
Безалкогольные напитки	98,1	98,1	98,9	98,1	103,1	98,3	103,7	100,0	100,0	100,0	100,0	
<b>Алкогольные напитки, табачные изделия</b>	<b>115,5</b>	<b>108,0</b>	<b>99,0</b>	<b>102,2</b>	<b>105,7</b>	<b>105,7</b>	<b>99,8</b>	<b>100,1</b>	<b>100,1</b>	<b>100,0</b>	<b>100,0</b>	
Алкогольные напитки	106,8	100,0	98,4	100,2	108,4	101,2	99,8	100,1	100,1	100,0	100,0	
Табачные изделия	141,0	131,7	100,2	106,8	100,0	118,5	100,0	100,0	100,0	100,0	100,0	
<b>Одежда и обувь</b>	<b>109,5</b>	<b>101,2</b>	<b>103,6</b>	<b>101,8</b>	<b>102,7</b>	<b>101,3</b>	<b>102,1</b>	<b>101,5</b>	<b>100,3</b>	<b>100,7</b>	<b>100,5</b>	
Одежда	109,9	101,5	103,2	101,9	102,9	101,7	101,8	100,5	100,3	100,1	100,1	
Обувь, включая ремонт	108,7	100,5	104,4	101,5	102,1	100,7	102,6	103,5	100,1	102,0	101,4	
<b>Жилищные услуги, вода, электроэнергия, газ и другие виды топлива</b>	<b>110,3</b>	<b>103,0</b>	<b>99,6</b>	<b>100,7</b>	<b>106,8</b>	<b>94,8</b>	<b>98,4</b>	<b>100,0</b>	<b>100,0</b>	<b>100,0</b>	<b>100,1</b>	
Арендная плата за жилье	100,0	100,0	100,0	100,0	100,0	100,0	100,0	100,0	100,0	100,0	100,0	
Материалы для содержания и ремонта жилых помещений	95,9	100,1	95,2	97,1	103,7	101,0	97,5	99,9	99,7	99,9	100,2	
Услуги по текущему содержанию и ремонту жилых помещений	142,2	100,0	101,3	136,1	103,2	100,0	94,5	100,0	100,0	100,0	100,0	
Водоснабжение	100,0	100,0	100,0	100,0	100,0	118,9	100,0	100,0	100,0	100,0	100,0	
Энергия, газ и прочие виды топлива	111,4	103,6	99,9	100,0	107,6	92,5	98,5	100,1	100,0	100,0	100,1	
<b>Предметы домашнего обихода, бытовая техника</b>	<b>106,8</b>	<b>101,3</b>	<b>101,4</b>	<b>100,9</b>	<b>103,0</b>	<b>101,2</b>	<b>101,1</b>	<b>100,1</b>	<b>100,3</b>	<b>100,2</b>	<b>99,5</b>	
Мебель и напольные покрытия	108,4	101,6	101,1	102,4	103,0	100,7	100,5	103,7	100,5	101,1	102,1	
Бытовые текстильные изделия	108,9	100,0	102,5	101,4	104,7	100,7	102,6	101,1	100,9	100,0	100,2	
Бытовые приборы	107,9	101,2	103,1	101,6	101,8	100,6	102,6	100,9	100,1	100,0	100,9	
Стеклянные изделия, столовые приборы и домашняя утварь	109,9	102,3	100,9	100,3	106,1	100,3	101,3	100,3	100,0	100,0	100,3	



## Продолжение таблицы 1.11

	2017 <sup>1</sup>	2017 <sup>2</sup>				2018 <sup>2</sup>			2018 <sup>3</sup>		
	дек.	I	II	III	IV	I	II	III	июль	авг.	сент.
Мелкие инструменты и разного рода приспособления	98,7	98,0	100,3	99,1	101,4	102,3	100,0	100,0	100,0	100,0	100,0
Бытовые товары кратковременного пользования	103,8	101,9	100,5	99,7	101,7	102,2	100,1	97,0	100,3	100,0	96,7
<b>Здравоохранение</b>	<b>112,6</b>	<b>100,7</b>	<b>101,0</b>	<b>100,1</b>	<b>110,6</b>	<b>100,2</b>	<b>99,9</b>	<b>100,2</b>	<b>99,9</b>	<b>100,4</b>	<b>99,9</b>
Медикаменты, лечебное оборудование	105,3	102,1	102,8	100,4	100,0	100,4	99,7	100,4	99,8	100,9	99,8
Амбулаторные услуги	116,6	100,0	100,0	100,0	116,6	100,0	100,0	100,0	100,0	100,0	100,0
<b>Транспорт</b>	<b>104,6</b>	<b>99,0</b>	<b>99,2</b>	<b>104,1</b>	<b>102,3</b>	<b>99,9</b>	<b>105,5</b>	<b>102,0</b>	<b>99,7</b>	<b>102,4</b>	<b>99,9</b>
Покупка автотранспорта	110,7	100,0	100,1	110,6	100,0	100,0	126,6	100,0	100,0	100,0	100,0
Эксплуатация личных транспортных средств	114,5	104,1	100,7	99,2	110,2	99,9	102,7	100,9	100,5	100,7	99,7
Транспортные услуги	100,2	97,3	98,5	103,6	100,9	99,8	103,2	103,0	99,3	103,8	100,0
<b>Связь</b>	<b>111,0</b>	<b>109,2</b>	<b>101,6</b>	<b>100,0</b>	<b>100,0</b>	<b>113,9</b>	<b>101,6</b>	<b>100,0</b>	<b>100,0</b>	<b>100,0</b>	<b>100,0</b>
Почтовые услуги	100,0	100,0	100,0	100,0	100,0	100,0	100,0	99,0	100,0	100,0	99,0
Услуги телефонной и факсимильной связи	111,1	109,3	101,6	100,0	100,0	114,1	101,6	100,0	100,0	100,0	100,0
<b>Организация отдыха и культурных мероприятий</b>	<b>107,2</b>	<b>100,4</b>	<b>99,5</b>	<b>103,3</b>	<b>103,9</b>	<b>100,2</b>	<b>99,6</b>	<b>104,4</b>	<b>100,0</b>	<b>101,2</b>	<b>103,2</b>
Аудиовизуальное оборудование и фотоаппаратура	104,3	100,1	100,8	101,6	101,8	101,0	101,0	100,3	100,2	100,0	100,1
Другие товары и оборудование для отдыха	111,0	101,4	99,6	100,0	109,8	101,0	100,2	100,4	100,0	100,4	100,0
Услуги по организации культурных мероприятий	111,3	100,0	97,7	100,6	113,2	100,0	94,5	127,8	100,0	100,0	127,8
Газеты, книги и канцелярские товары	107,0	100,4	98,9	106,4	101,3	99,4	99,7	102,3	99,9	102,9	99,6
<b>Образование</b>	<b>103,4</b>	<b>100,0</b>	<b>100,0</b>	<b>103,4</b>	<b>100,0</b>	<b>100,0</b>	<b>100,0</b>	<b>98,4</b>	<b>100,0</b>	<b>100,0</b>	<b>98,4</b>
<b>Рестораны и гостиницы</b>	<b>96,8</b>	<b>100,0</b>	<b>100,5</b>	<b>96,1</b>	<b>100,1</b>	<b>100,0</b>	<b>97,8</b>	<b>100,1</b>	<b>100,0</b>	<b>100,1</b>	<b>100,0</b>
Общественное питание	96,5	100,0	100,5	95,9	100,1	100,0	97,4	100,0	100,0	100,0	100,0
Гостиничное обслуживание	105,2	100,0	101,1	104,0	100,0	100,0	111,4	103,6	100,0	103,6	100,0
<b>Разные товары и услуги</b>	<b>104,2</b>	<b>101,6</b>	<b>99,5</b>	<b>100,4</b>	<b>102,7</b>	<b>101,4</b>	<b>100,1</b>	<b>99,4</b>	<b>99,9</b>	<b>100,0</b>	<b>99,6</b>
Личное обслуживание	104,1	101,7	99,2	100,4	102,7	101,4	100,1	99,3	99,8	100,0	99,5
Другие предметы личного обихода	108,0	101,3	102,2	100,5	103,7	102,2	101,1	100,9	100,5	100,0	100,5
Прочие услуги, не отнесенные к другим категориям	100,0	100,0	100,0	100,0	100,0	100,0	100,0	100,0	100,0	100,0	100,0

<sup>1</sup> К декабрю предыдущего года.

<sup>2</sup> К последнему месяцу предыдущего квартала.

<sup>3</sup> К предыдущему месяцу.

**Таблица 1.12: Индекс потребительских цен на товары и услуги по территории**

(2010=100)

	2017	2017				2018			2018		
		I	II	III	IV	I	II	III	июль	авг.	сент.
<b>Кыргызская Республика</b>	<b>151,6</b>	<b>150,8</b>	<b>152,1</b>	<b>150,7</b>	<b>152,7</b>	<b>155,5</b>	<b>154,3</b>	<b>152,3</b>	<b>152,7</b>	<b>152,1</b>	<b>152,2</b>
Баткенская область	167,8	166,0	166,8	166,8	171,7	170,4	167,3	165,7	165,0	166,0	166,2
Джалал-Абадская область	169,0	167,8	169,8	169,0	169,6	173,1	171,8	169,1	169,9	168,9	168,6
Иссык-Кульская область	155,7	154,6	157,3	154,6	156,3	160,2	159,2	158,1	159,1	157,1	158,0
Нарынская область	174,7	173,1	176,3	175,0	174,5	180,6	180,5	179,4	180,9	179,0	178,2
Ошская область	172,1	166,9	171,1	172,6	177,9	185,6	184,6	182,9	183,9	182,0	182,6
Таласская область	153,0	150,7	154,8	152,5	154,2	156,9	156,3	154,0	155,0	154,0	153,2
Чуйская область	162,7	162,1	163,7	161,6	163,4	167,2	167,1	163,4	164,9	163,1	162,2
г. Бишкек	140,8	140,7	141,4	139,7	141,4	143,4	142,2	140,3	140,5	140,2	140,3
г. Ош	170,0	167,9	170,3	169,5	172,3	176,2	174,3	172,9	172,7	172,4	173,5

**Таблица 2.1: Средние потребительские цены на отдельные виды продовольственных товаров**
*(сомов за килограмм)*

	2017	2017				2018			2018		
		I	II	III	IV	I	II	III	июль	авг.	сент.
Рис среднезерный	70,88	73,30	71,24	70,01	68,97	69,92	70,45	71,55	71,46	71,75	71,43
Мука пшеничная высшего сорта	38,58	38,41	38,67	38,48	38,75	38,38	37,78	37,56	37,80	37,56	37,33
Мука пшеничная первого сорта	29,39	29,52	29,54	29,10	29,38	29,43	29,26	29,11	29,18	29,08	29,08
Крупа манная	60,24	59,83	60,25	61,11	59,77	59,89	58,85	58,34	58,51	58,33	58,18
Хлеб из пшеничной муки 1 сорта	44,40	44,22	44,40	44,38	44,59	44,22	44,30	44,30	44,47	44,23	44,21
Торт бисквитный	465,10	464,21	463,81	464,88	467,49	472,18	476,58	476,67	476,70	476,11	477,20
Макаронные изделия	81,42	82,12	80,90	80,85	81,79	81,96	82,01	82,01	82,12	82,00	81,89
Вермишель, лапша	53,79	54,05	53,65	53,63	53,81	53,71	53,81	53,81	53,87	53,78	53,78
Говядина	309,83	299,41	302,00	313,64	324,28	326,33	324,02	323,38	323,74	322,94	323,47
Баранина	295,90	285,81	298,46	301,84	297,50	298,53	303,08	305,83	306,96	306,33	304,19
Колбаса полукопченая	363,97	358,37	364,87	366,37	366,28	367,49	368,79	370,19	370,10	370,35	370,12
Молоко разливное, 1 литр	33,33	35,87	31,84	31,10	34,53	36,45	31,88	31,06	30,58	30,94	31,65
Сметана, 1 литр	205,34	207,55	205,28	202,28	206,25	210,48	204,85	204,91	203,34	204,83	206,57
Сыры сычужные твердые	399,39	395,82	400,86	399,53	401,36	402,82	402,15	401,95	401,81	402,10	401,96
Яйца куриные, 10 шт.	71,78	76,78	71,47	67,16	71,70	73,86	69,19	67,06	66,38	66,62	68,17
Масло сливочное	337,20	340,86	339,92	335,08	332,95	333,66	332,72	331,98	331,98	332,07	331,88
Хлопковое масло	101,68	102,52	100,98	101,59	101,62	101,03	100,97	101,18	100,81	101,13	101,61
Подсолнечное масло	98,42	101,24	98,64	96,62	97,19	96,31	95,77	95,12	95,51	95,18	94,68
Яблоки	65,76	57,57	66,46	72,71	65,42	68,96	77,59	65,18	71,12	64,55	59,88
Абрикосы	78,76	0,00	96,48	79,57	0,00	0,00	81,94	56,26	55,73	57,97	34,73
Виноград свежий	81,78	0,00	0,00	84,11	76,64	0,00	0,00	76,85	87,63	73,02	71,21
Апельсины	127,43	122,16	111,52	135,02	141,14	135,54	125,68	124,00	119,70	124,58	127,71
Лимоны	163,88	148,66	166,16	173,14	167,57	156,62	155,34	171,77	160,14	169,20	185,97
Арбузы	10,37	0,00	0,00	10,01	11,10	0,00	0,00	14,30	17,04	15,30	10,57
Курага	277,91	285,70	279,84	274,45	271,67	277,05	274,69	272,50	272,28	273,14	272,10
Орехи грецкие	183,32	190,97	185,87	181,56	174,89	177,68	179,03	179,70	180,68	180,75	177,69
Лук репчатый	25,38	20,11	26,40	30,81	24,18	24,59	20,75	18,07	18,11	17,92	18,17
Морковь	27,74	22,61	27,99	32,81	27,53	26,63	25,75	23,73	23,53	23,06	24,61
Картофель	30,32	27,12	40,01	26,98	27,18	29,66	26,50	18,11	20,03	16,83	17,47
Сахар-песок	53,35	53,90	54,49	56,55	48,47	46,90	47,59	46,77	48,16	45,82	46,32
Мед пчелиный натуральный	304,44	305,06	303,65	300,06	308,99	312,77	308,90	306,20	307,64	305,84	305,12
Чай черный байховый, 100 гр.	70,13	70,41	70,02	69,89	70,18	70,35	70,46	69,96	69,98	69,90	70,01
Вода минеральная, 0,5 литра	16,66	16,99	16,82	16,55	16,30	16,33	16,53	17,03	16,87	17,10	17,12
Газированная вода, 0,5 литра	22,70	22,56	22,69	22,82	22,75	22,73	22,66	22,74	22,80	22,77	22,65

0,00 - Временное отсутствие товара на потребительском рынке.

**Таблица 2.2: Средние потребительские цены на отдельные виды непродовольственных товаров**

(солов за штуку, пару)

	2017	2017				2018			2018		
		I	II	III	IV	I	II	III	июль	авг.	сент.
Ткань хлопчатобумажная для платья, 1 м <sup>2</sup>	151,54	147,79	150,83	153,37	154,18	155,90	157,52	187,62	180,64	193,13	189,08
Плащ, куртка демисезонная мужская	6 232,13	6 588,43	7 735,66	2 613,48	6 580,87	6 656,28	7 782,14	2 947,84	0,00	0,00	2 947,84
Брюки мужские	1 644,63	1 634,34	1 638,26	1 644,28	1 661,65	1 687,87	1 693,91	1 843,11	1 838,28	1 846,64	1 844,41
Рубашка мужская с длинным рукавом	1 298,07	1 268,11	1 293,31	1 304,14	1 326,72	1 339,22	1 341,18	1 493,80	1 470,00	1 492,35	1 519,05
Плащ женский	3 819,59	3 793,43	3 690,32	4 071,63	3 806,13	3 940,15	3 847,96	3 356,07	0,00	0,00	3 356,07
Юбка женская из полушерстяных тканей или трикотажного полотна	1 402,61	1 399,06	1 396,88	1 387,76	1 426,76	1 430,59	1 409,52	1 486,50	1 495,21	1 478,74	1 485,56
Блузка женская	1 267,40	1 264,44	1 265,63	1 266,08	1 273,43	1 285,54	1 266,28	1 238,19	1 247,38	1 241,21	1 225,99
Брюки для детей из джинсовой ткани	1 342,64	1 443,47	1 351,80	1 287,48	1 287,83	1 309,03	1 291,75	1 297,01	1 305,77	1 292,58	1 292,68
Туфли мужские с верхом из натуральной кожи	2 545,96	2 666,42	2 595,51	2 583,84	2 577,93	2 591,59	2 634,45	2 705,10	2 691,95	2 707,05	2 716,31
Туфли женские модельные из натуральной кожи	2 472,21	2 614,06	2 513,72	2 533,07	2 542,64	2 636,67	2 545,97	2 498,28	2 488,51	2 495,57	2 510,74
Сапоги для детей школьного возраста зимние с верхом из натуральной кожи	1 352,73	1 422,96	994,99	0,00	1 427,85	1 420,60	916,52	0,00	0,00	0,00	0,00
Цемент, 50 килограммов	268,10	263,36	268,75	264,15	276,14	267,59	264,52	269,53	269,25	268,78	270,56
Холодная вода, плата за 1 человека в месяц	56,41	56,41	56,41	56,41	56,41	58,14	58,22	58,73	58,22	58,98	58,98
Электроэнергия, основной тариф, 1 кВт. час	0,77	0,77	0,77	0,77	0,77	0,77	0,77	0,77	0,77	0,77	0,77
Природный газ, плата за 1 человека в месяц	166,34	168,85	164,38	164,69	167,44	167,51	165,20	163,71	163,31	162,99	164,82
Уголь, 1 тонна	4 062,22	4 115,48	3 885,14	3 702,58	4 708,99	4 405,17	4 095,25	3 939,54	3 945,37	3 960,52	3 953,83
Горячая вода, плата за 1 человека в месяц	309,03	309,03	309,03	309,03	309,03	309,03	309,03	309,03	309,03	309,03	309,03
Центральное отопление, 1 Гкал	1 134,76	1 134,76	0,00	0,00	1 134,76	1 134,76	0,00	0,00	0,00	0,00	0,00
Детская кроватка	7 199,65	7 177,75	7 184,68	7 206,40	7 229,79	7 425,01	7 506,13	7 367,38	7 419,05	7 406,25	7 276,84
Холодильник	27 730,64	27 932,98	27 798,07	27 649,12	27 542,40	27 516,70	27 513,57	27 499,91	27 536,89	27 487,13	27 475,72
Электроутюг с терморегулятором, пароувлажнителем	2 311,68	2 380,96	2 328,22	2 288,29	2 249,24	2 224,32	2 242,37	2 235,08	2 253,28	2 222,68	2 229,29
Электрочайник	1 922,18	2 058,18	1 918,17	1 867,68	1 844,69	1 757,18	1 747,75	1 749,38	1 750,28	1 750,28	1 747,58
Мыло хозяйственное, 250 гр.	25,06	25,12	25,12	24,90	25,12	25,47	25,77	26,07	26,03	26,19	26,00
Порошок стиральный, 100 гр.	14,24	14,26	14,25	14,30	14,15	14,04	14,14	14,22	14,32	14,22	14,11
Парацетамол, 10 таблеток	6,46	6,28	6,42	6,53	6,62	6,61	6,65	6,69	6,63	6,71	6,74
Метамизол натрий (Анальгин), 10 таблеток	11,68	11,42	11,86	11,82	11,62	11,69	11,72	11,56	11,51	11,71	11,45
Вата гигроскопическая, 200 гр.	103,28	103,50	102,63	104,46	102,51	101,94	102,33	102,16	101,30	103,34	101,85
Бензин автомобильной марки А-92, 1 литр	39,06	39,08	38,87	38,40	39,89	41,50	42,54	43,87	43,98	43,89	43,74
Бензин автомобильной марки А-80, 1 литр	35,13	34,83	35,22	34,67	35,80	38,07	39,33	41,10	40,83	41,18	41,28
Дизельное топливо, 1 литр	36,94	36,72	36,81	36,27	37,97	41,23	42,90	44,77	44,60	44,73	44,97
Мыло туалетное, 200 гр.	64,01	63,82	64,06	63,90	64,25	64,62	64,92	66,98	66,32	67,48	67,13

**Таблица 2.3: Средние потребительские цены на отдельные виды алкогольной продукции и табачных изделий**

(сомов)

	2017	2017				2018			2018		
		I	II	III	IV	I	II	III	июль	авг.	сент.
Водка крепостью 40 градусов, 0.5 литра	172,77	175,85	164,29	165,61	185,32	195,06	197,47	195,55	198,03	194,54	194,07
Коньяк отечественный, 0.5 литра	389,87	390,25	391,23	389,30	388,70	395,27	399,44	398,39	399,05	397,83	398,30
Белое вино, 0.7 литра	244,36	243,25	244,84	244,77	244,56	249,94	250,92	246,48	248,87	245,38	245,18
Вино игристое отечественное, 0.7 литра	199,64	200,00	200,42	198,45	199,68	203,94	206,85	206,17	206,50	205,41	206,61
Пиво в бутылках, 0.5 литра	55,04	54,84	54,80	54,53	56,00	56,43	56,64	56,98	56,99	56,88	57,06
Пиво в банках, 0.33 литра	39,28	39,30	39,14	39,04	39,62	40,12	40,46	40,62	40,57	40,64	40,64
Сигареты с фильтром, пачка	52,06	50,10	51,59	52,40	54,15	60,98	61,61	60,21	60,06	60,22	60,33

**Таблица 2.4: Средние потребительские тарифы на отдельные виды услуг**

(сомов за один вид услуг)

	2017	2017				2018			2018		
		I	II	III	IV	I	II	III	июль	авг.	сент.
Пошив мужского костюма	4 089,45	4 165,78	4 031,98	4 045,13	4 114,92	4 109,76	4 059,68	4 230,65	4 031,84	4 287,12	4 373,00
Пошив женского платья	1 700,18	1 660,80	1 685,66	1 703,56	1 750,70	1 861,66	1 891,49	1 898,68	1 874,33	1 897,38	1 924,34
Химчистка мужского костюма	615,51	617,83	616,67	610,94	616,60	621,57	615,23	624,48	615,23	622,88	635,32
Постановка набоек, пара	200,18	199,44	202,54	199,11	199,63	203,03	201,06	197,03	199,58	195,82	195,69
Ремонт холодильников всех марок	1 719,23	1 742,63	1 722,42	1 698,14	1 713,75	1 724,10	1 727,26	1 740,05	1 733,25	1 733,82	1 753,09
Проезд в поезде местного и пригородного сообщений, в расчете на 100 км пути	39,58	39,59	39,59	39,56	39,56	39,49	39,49	39,49	39,49	39,49	39,49
Поездка на междугороднем автобусе внутри республики на расстояние 35 км	40,47	40,98	40,30	40,26	40,35	40,62	41,12	41,73	41,12	41,15	42,93
Полет в салоне экономического класса самолета внутренними рейсами, в расчете на 300 км пути	1 453,82	1 200,66	1 361,03	1 645,32	1 608,27	1 582,72	1 702,34	1 800,30	1 656,24	1 919,40	1 825,27
Абонентская плата за пользование телефоном, месяц	57,67	57,67	57,67	57,67	57,67	57,65	57,65	57,65	57,65	57,65	57,65
Ремонт теле-, радиоаппаратуры	692,55	694,95	694,57	688,63	692,05	692,17	691,51	691,98	691,06	692,90	691,98
Посещение детской дошкольной организации муниципального подчинения, день	32,11	32,05	32,10	32,14	32,15	31,98	31,98	31,98	31,98	31,98	31,98
Обед в ресторане заказной в дневное время, на 1 человека	559,86	545,05	550,76	568,07	575,57	577,47	571,46	557,64	563,27	559,07	550,57
Санаторий, дом отдыха, день	1 409,71	1 372,49	1 370,69	1 409,50	1 486,16	1 425,08	1 446,42	1 459,05	1 446,42	1 457,39	1 473,32
Стрижка модельная в женском зале	412,49	391,52	409,42	419,29	429,72	417,80	414,96	428,36	422,06	422,49	440,52
Стрижка в мужском зале	209,32	207,53	209,55	207,92	212,31	223,24	228,84	229,14	229,14	229,14	229,14
Удостоверение договоров дарения в нотариальной конторе	1 375,96	1 375,96	1 375,96	1 375,96	1 375,96	1 376,47	1 376,34	1 349,53	1 375,66	1 336,47	1 336,47
Рытье могилы ручным способом	4 808,95	4 808,95	4 808,95	4 808,95	4 808,95	4 810,73	4 624,03	4 624,03	4 624,03	4 624,03	4 624,03

**Таблица 3.1: Индексы цен производителей промышленной продукции**

(в процентах)

	2017 <sup>1</sup>		2017 <sup>2</sup>			2018 <sup>2</sup>			2018 <sup>3</sup>		
	дек.	I	II	III	IV	I	II	III	июль	авг.	сент.
<b>Промышленность - всего</b>	<b>104,5</b>	<b>102,1</b>	<b>102,1</b>	<b>100,5</b>	<b>99,8</b>	<b>101,7</b>	<b>99,5</b>	<b>97,0</b>	<b>98,7</b>	<b>98,8</b>	<b>99,6</b>
<b>Добыча полезных ископаемых</b>	<b>112,0</b>	<b>107,4</b>	<b>114,1</b>	<b>95,7</b>	<b>95,5</b>	<b>103,9</b>	<b>99,5</b>	<b>94,4</b>	<b>98,8</b>	<b>97,0</b>	<b>98,4</b>
Добыча каменного угля и бурого угля (лигнита)	98,7	99,6	100,0	100,0	99,2	92,5	108,8	99,5	102,9	100,0	96,6
Добыча сырой нефти и природного газа	113,7	119,4	132,4	86,0	83,6	120,9	90,0	93,8	108,2	92,0	94,2
Добыча прочих полезных ископаемых	104,6	100,0	100,0	100,0	104,6	100,0	123,6	100,0	100,0	100,0	100,0
<b>Обрабатывающие производства</b>	<b>104,9</b>	<b>102,4</b>	<b>102,0</b>	<b>101,0</b>	<b>99,5</b>	<b>101,9</b>	<b>99,3</b>	<b>96,7</b>	<b>98,4</b>	<b>98,7</b>	<b>99,6</b>
Производство пищевых продуктов (включая напитки) и табачных изделий	99,9	101,1	100,6	100,2	98,0	99,6	99,8	100,6	101,0	99,7	99,8
Текстильное производство; производство одежды и обуви, кожи и прочих кожаных изделий	107,0	100,0	103,4	102,0	101,4	102,0	100,0	99,3	100,0	100,0	99,3
Производство деревянных и бумажных изделий; полиграфическая деятельность	99,8	100,0	100,0	99,9	99,8	102,2	101,0	101,1	101,0	100,1	100,0
Производство кокса и очищенных нефтепродуктов	92,9	90,6	98,5	105,9	98,2	106,2	100,8	102,2	101,7	100,0	100,5
Производство химической продукции	100,0	100,0	100,0	100,0	100,0	97,6	100,6	98,9	98,9	100,0	100,0
Производство фармацевтической продукции	103,4	104,7	98,7	100,0	100,0	100,0	100,0	99,1	100,0	99,1	100,0
Производство резиновых и пластмассовых изделий, прочих неметаллических минеральных продуктов	106,4	104,4	104,2	98,5	99,4	101,1	105,3	100,3	100,2	99,8	100,3
Производство основных металлов и готовых металлических изделий, кроме машин и оборудования	107,5	103,6	102,5	101,3	100,0	102,4	98,1	93,8	96,7	97,8	99,2
Производство электрического оборудования	100,1	98,2	100,7	97,8	103,5	102,1	99,0	98,7	97,5	101,7	99,6
Производство машин и оборудования, не включенных в другие группировки	109,3	100,0	109,3	100,0	100,0	64,0	100,0	100,0	100,0	100,0	100,0
Производство транспортных средств	97,0	112,6	99,4	98,6	87,9	107,4	99,1	93,4	96,6	90,4	107,0
Прочие производства, ремонт и установка машин и оборудования	98,0	103,2	94,6	100,0	100,5	99,9	99,8	100,0	100,0	100,0	100,0
<b>Обеспечение (снабжение) электроэнергией, газом, паром и кондиционированным воздухом</b>	<b>103,2</b>	<b>99,9</b>	<b>99,8</b>	<b>100,1</b>	<b>103,4</b>	<b>99,8</b>	<b>100,0</b>	<b>100,1</b>	<b>100,0</b>	<b>100,0</b>	<b>100,1</b>
<b>Водоснабжение, очистка, обработка отходов и получение вторичного сырья</b>	<b>101,1</b>	<b>100,4</b>	<b>100,8</b>	<b>100,0</b>	<b>99,9</b>	<b>100,2</b>	<b>100,6</b>	<b>98,9</b>	<b>99,6</b>	<b>100,3</b>	<b>99,1</b>

<sup>1</sup> К декабрю предыдущего года.

<sup>2</sup> К последнему месяцу предыдущего квартала.

<sup>3</sup> К предыдущему месяцу.

**Таблица 3.2: Индексы цен производителей промышленной продукции**

(2010=100)

	2017	2017				2018			2018		
		I	II	III	IV	I	II	III	июль	авг.	сент.
<b>Промышленность - всего</b>	<b>150,1</b>	<b>147,5</b>	<b>150,2</b>	<b>151,0</b>	<b>151,8</b>	<b>153,9</b>	<b>154,9</b>	<b>150,1</b>	<b>151,6</b>	<b>149,7</b>	<b>149,1</b>
<b>Добыча полезных ископаемых</b>	<b>216,0</b>	<b>203,4</b>	<b>223,9</b>	<b>222,4</b>	<b>214,3</b>	<b>216,2</b>	<b>222,6</b>	<b>213,1</b>	<b>218,6</b>	<b>212,0</b>	<b>208,7</b>
Добыча каменного угля и бурого угля (лигнита)	215,9	216,4	216,1	216,1	215,0	198,1	215,6	219,5	221,9	221,9	214,5
Добыча сырой нефти и природного газа	296,4	272,8	337,6	309,9	265,1	290,4	300,2	290,3	312,5	287,5	270,9
Добыча прочих полезных ископаемых	115,9	113,8	113,8	113,8	122,3	119,0	138,3	147,1	147,1	147,1	147,1
<b>Обрабатывающие производства</b>	<b>152,4</b>	<b>149,4</b>	<b>152,2</b>	<b>153,5</b>	<b>154,5</b>	<b>156,7</b>	<b>157,7</b>	<b>152,1</b>	<b>153,7</b>	<b>151,6</b>	<b>151,0</b>
Производство пищевых продуктов (включая напитки) и табачных изделий	163,9	163,8	165,2	164,5	162,1	161,5	160,9	162,1	162,5	162,1	161,8
Текстильное производство; производство одежды и обуви, кожи и прочих кожаных изделий	150,7	146,2	148,9	151,9	155,7	158,5	159,3	158,9	159,3	159,3	158,1
Производство деревянных и бумажных изделий; полиграфическая деятельность	122,3	122,3	122,4	122,4	122,2	123,0	125,2	127,3	127,2	127,3	127,3
Производство кокса и очищенных нефтепродуктов	110,9	111,9	108,0	111,2	112,5	117,6	118,5	121,3	121,1	121,1	121,7
Производство химической продукции	416,8	416,8	416,8	416,8	416,8	407,3	408,0	404,6	404,6	404,6	404,6
Производство фармацевтической продукции	103,5	103,1	104,2	103,4	103,4	103,4	103,4	102,7	103,4	102,4	102,4
Производство резиновых и пластмассовых изделий, прочих неметаллических минеральных продуктов	119,1	117,2	119,5	120,3	119,6	121,2	125,7	127,5	127,5	127,3	127,6
Производство основных металлов и готовых металлических изделий, кроме машин и оборудования	153,1	148,6	152,8	154,4	156,5	159,5	160,4	149,4	152,0	148,7	147,5
Производство электрического оборудования	142,2	143,2	142,4	139,6	143,4	146,5	147,8	143,9	142,5	144,9	144,2
Производство машин и оборудования, не включенных в другие группировки	120,7	113,6	120,7	124,2	124,2	79,1	79,5	79,5	79,5	79,5	79,5
Производство транспортных средств	238,5	233,0	242,9	242,8	235,1	244,7	226,1	212,4	222,0	200,6	214,7
Прочие производства, ремонт и установка машин и оборудования	155,9	161,5	155,3	153,2	153,8	153,7	153,6	153,3	153,3	153,3	153,3
<b>Обеспечение (снабжение) электроэнергией, газом, паром и кондиционированным воздухом</b>	<b>129,9</b>	<b>129,4</b>	<b>129,1</b>	<b>129,3</b>	<b>132,0</b>	<b>133,4</b>	<b>133,4</b>	<b>133,3</b>	<b>133,3</b>	<b>133,3</b>	<b>133,4</b>
<b>Водоснабжение, очистка, обработка отходов и получение вторичного сырья</b>	<b>120,4</b>	<b>119,8</b>	<b>120,5</b>	<b>120,8</b>	<b>120,6</b>	<b>120,9</b>	<b>121,5</b>	<b>120,9</b>	<b>121,1</b>	<b>121,4</b>	<b>120,3</b>

**Таблица 3.3: Индекс цен производителей промышленной продукции по территории**

(в процентах)

	<u>2017<sup>1</sup></u>	<u>2017<sup>2</sup></u>				<u>2018<sup>2</sup></u>			<u>2018<sup>3</sup></u>		
	дек.	I	II	III	IV	I	II	III	июль	авг.	сент.
<b>Кыргызская Республика</b>	<b>104,5</b>	<b>102,1</b>	<b>102,1</b>	<b>100,5</b>	<b>99,8</b>	<b>101,7</b>	<b>99,5</b>	<b>97,0</b>	<b>98,7</b>	<b>98,8</b>	<b>99,6</b>
Баткенская область	100,4	100,0	100,0	100,0	100,4	97,1	100,0	98,5	100,0	100,0	98,5
Джалал-Абадская область	101,7	101,3	104,0	97,9	98,7	103,7	98,7	97,3	99,5	98,7	99,1
Иссык-Кульская область	104,8	108,6	97,4	100,1	99,0	99,7	100,1	100,9	100,0	100,9	100,0
Нарынская область	101,2	100,0	100,0	100,0	101,2	101,1	100,0	100,0	100,0	100,0	100,0
Ошская область	103,5	99,9	100,1	102,2	101,2	98,7	104,5	100,8	101,5	100,0	99,3
Таласская область	107,0	104,4	97,7	99,6	105,3	97,2	97,2	95,7	98,1	97,6	100,0
Чуйская область	105,4	102,8	102,3	100,6	99,6	101,5	101,1	96,4	98,4	98,6	99,4
г. Бишкек	103,1	101,3	101,4	99,8	100,6	100,6	99,7	100,9	100,3	99,7	101,0
г. Ош	104,1	101,3	100,9	100,0	101,9	100,2	100,3	99,4	99,9	100,3	99,2

<sup>1</sup> К декабрю предыдущего года.

<sup>2</sup> К последнему месяцу предыдущего квартала.

<sup>3</sup> К предыдущему месяцу.

**Таблица 3.4: Индекс цен производителей промышленной продукции по территории**

(2010=100)

	2017	<u>2017</u>				<u>2018</u>			<u>2018</u>		
		I	II	III	IV	I	II	III	июль	авг.	сент.
<b>Кыргызская Республика</b>	<b>150,1</b>	<b>147,5</b>	<b>150,2</b>	<b>151,0</b>	<b>151,8</b>	<b>153,9</b>	<b>154,9</b>	<b>150,1</b>	<b>151,6</b>	<b>149,7</b>	<b>149,1</b>
Баткенская область	163,1	163,0	163,0	163,0	163,4	158,9	158,9	158,1	158,9	158,9	156,5
Джалал-Абадская область	142,9	141,4	145,1	143,2	141,8	145,2	146,1	143,0	144,7	142,7	141,5
Иссык-Кульская область	173,7	173,3	174,7	174,0	172,9	172,1	171,3	172,9	171,9	173,4	173,4
Нарынская область	141,7	141,4	141,4	141,4	142,6	144,7	144,7	144,7	144,7	144,7	144,7
Ошская область	116,9	115,4	115,8	116,9	119,5	117,9	123,2	124,8	125,1	125,1	124,2
Таласская область	118,2	119,4	118,5	113,4	121,5	119,3	116,4	111,6	113,4	110,6	110,7
Чуйская область	149,5	146,5	149,4	150,7	151,5	153,4	156,2	151,1	152,8	150,6	149,7
г. Бишкек	142,1	140,3	142,5	142,7	142,9	144,3	143,8	144,3	144,2	143,7	145,1
г. Ош	125,3	124,2	125,1	125,4	126,7	128,2	128,3	128,1	128,2	128,5	127,5



**Таблица 4.1: Индексы цен производителей на реализованную сельскохозяйственную продукцию**

(предыдущий год=100)

	2017	2017				2018			2018		
		I	II	III	IV	I	II	III	июль	авг.	сент.
<b>Продукция сельского хозяйства</b>	<b>111,4</b>	<b>110,1</b>	<b>123,8</b>	<b>106,9</b>	<b>105,2</b>	<b>103,8</b>	<b>97,4</b>	<b>97,5</b>	<b>96,3</b>	<b>103,7</b>	<b>92,6</b>
<b>Продукция растениеводства</b>	<b>125,5</b>	<b>122,4</b>	<b>153,3</b>	<b>118,5</b>	<b>109,4</b>	<b>106,6</b>	<b>94,1</b>	<b>91,4</b>	<b>88,2</b>	<b>101,8</b>	<b>84,8</b>
Зерно	108,9	103,2	112,0	106,0	114,9	107,8	103,8	100,7	104,4	100,5	97,0
Картофель	199,7	198,0	320,1	166,6	150,8	122,7	70,2	68,4	65,1	76,9	64,1
Овощи	124,7	131,1	171,6	110,5	91,4	92,5	86,4	93,8	85,1	125,3	79,0
Хлопок-сырец	103,3	102,0	102,1	103,7	105,4	109,6	115,7	109,8	115,7	115,7	98,3
Табак	173,0	99,9	100,0	167,6	324,3	335,7	165,7	98,9	165,7	165,7	54,7
Плоды и ягоды	109,6	102,7	125,1	125,2	86,2	119,3	158,2	82,3	76,3	77,9	98,6
Виноград	106,1	122,6	121,3	93,2	84,7	75,9	73,3	84,8	79,6	86,1	90,8
Бахчевые	82,8	51,6	99,2	105,2	86,9	86,9	67,6	126,8	121,3	166,5	102,3
<b>Продукция животноводства</b>	<b>99,4</b>	<b>99,8</b>	<b>99,3</b>	<b>97,1</b>	<b>101,5</b>	<b>100,9</b>	<b>101,8</b>	<b>103,8</b>	<b>106,5</b>	<b>105,5</b>	<b>99,8</b>
Скот и птица на убой (в живом весе )	96,0	97,4	95,7	92,2	98,7	103,8	102,9	105,5	108,6	106,8	101,5
Молоко сырое	108,1	105,2	109,0	110,4	108,2	95,9	99,0	99,0	101,1	101,7	94,7
Яйца	100,6	100,0	99,3	102,8	100,7	90,2	97,4	99,2	101,5	98,4	97,8
Шерсть	100,0	100,0	100,0	100,0	100,0	100,0	123,4	206,3	206,3	206,3	206,3

**Таблица 5.1: Индексы тарифов на перевозки грузов основными видами транспорта**

(в процентах)

	2017 <sup>1</sup>	2017 <sup>2</sup>				2018 <sup>2</sup>			2018 <sup>3</sup>		
	дек.	I	II	III	IV	I	II	III	июль	авг.	сент.
<b>Все виды сообщения</b>	<b>113,1</b>	<b>110,1</b>	<b>95,7</b>	<b>101,6</b>	<b>105,6</b>	<b>95,8</b>	<b>102,3</b>	<b>99,6</b>	<b>99,1</b>	<b>99,8</b>	<b>100,7</b>
Железнодорожный транспорт	114,4	111,1	95,3	101,8	106,1	95,5	102,5	99,5	99,0	99,7	100,8
международное сообщение	102,0	99,1	95,3	101,8	106,1	95,5	102,5	99,5	99,0	99,7	100,8
внутридорожное (местное) сообщение	1160,2	1125,7	95,5	101,7	106,2	95,4	102,6	99,5	98,9	99,7	100,8
Автомобильный транспорт	100,0	100,1	99,9	100,0	99,9	99,7	100,0	100,1	100,0	100,0	100,0
международное сообщение	91,3	98,6	98,1	99,0	95,4	99,9	98,2	99,0	98,5	100,5	100,0
междугороднее сообщение	100,0	100,0	100,0	100,0	100,0	100,0	100,0	100,0	100,0	100,0	100,0
пригородное и внутригородское сообщение	102,0	101,3	99,8	100,3	100,5	98,2	100,3	100,7	100,7	100,0	100,0
Воздушный транспорт	100,0	100,0	100,0	100,0	100,0	100,0	100,0	100,0	100,0	100,0	100,0
международное сообщение	100,0	100,0	100,0	100,0	100,0	100,0	100,0	100,0	100,0	100,0	100,0
внутреннее (местное) сообщение	100,0	100,0	100,0	100,0	100,0	100,0	100,0	100,0	100,0	100,0	100,0
Внутренний водный транспорт	100,0	100,0	100,0	100,0	100,0	100,0	100,0	100,0	100,0	100,0	100,0

<sup>1</sup> К декабрю предыдущего года.

<sup>2</sup> К последнему месяцу предыдущего квартала.

<sup>3</sup> К предыдущему месяцу.

**Таблица 5.2: Индексы тарифов на перевозки грузов основными видами транспорта**

(2010=100)

	2017	2017				2018			2018		
		I	II	III	IV	I	II	III	июль	авг.	сент.
<b>Все виды сообщения</b>	<b>221,0</b>	<b>213,6</b>	<b>217,8</b>	<b>221,7</b>	<b>230,8</b>	<b>225,4</b>	<b>227,6</b>	<b>226,7</b>	<b>226,5</b>	<b>226,0</b>	<b>227,6</b>
Железнодорожный транспорт	234,5	226,0	230,8	235,3	245,9	239,7	242,3	241,2	241,0	240,4	242,2
международное сообщение	215,8	220,1	208,4	212,5	222,1	216,5	218,6	217,8	217,6	217,1	218,8
внутридорожное (местное) сообщение	744,6	349,0	852,2	868,7	908,4	884,5	900,5	890,5	889,7	887,4	894,3
Автомобильный транспорт	153,3	153,4	153,3	153,3	153,2	152,8	152,7	152,8	152,8	152,8	152,8
международное сообщение	162,6	167,4	163,2	162,3	157,5	154,2	153,2	149,7	149,2	150,0	150,0
междугороднее сообщение	146,4	146,4	146,4	146,4	146,4	146,4	146,4	146,4	146,4	146,4	146,4
пригородное и внутригородское сообщение	204,5	204,3	204,2	204,5	204,9	201,8	202,0	203,8	203,8	203,8	203,8
Воздушный транспорт	116,6	116,6	116,6	116,6	116,6	116,6	116,6	116,6	116,6	116,6	116,6
международное сообщение	118,7	118,7	118,7	118,7	118,7	118,7	118,7	118,7	118,7	118,7	118,7
внутреннее (местное) сообщение	101,8	101,8	101,8	101,8	101,8	101,8	101,8	101,8	101,8	101,8	101,8
Внутренний водный транспорт	117,1	117,1	117,1	117,1	117,1	117,1	117,1	117,1	117,1	117,1	117,1

**Таблица 6.1: Индексы тарифов на услуги связи, оказываемые предприятиям, учреждениям и организациям**  
(в процентах)

	<u>2017<sup>1</sup></u>	<u>2017<sup>2</sup></u>				<u>2018<sup>2</sup></u>			<u>2018<sup>3</sup></u>		
	дек.	I	II	III	IV	I	II	III	июль	авг.	сент.
<b>Всего</b>	<b>100,3</b>	<b>100,3</b>	<b>100,0</b>	<b>100,0</b>	<b>100,0</b>	<b>102,0</b>	<b>100,0</b>	<b>100,5</b>	<b>100,4</b>	<b>100,0</b>	<b>100,0</b>
Почтовые и курьерские услуги	100,0	100,0	100,0	100,0	100,0	100,0	100,0	100,9	100,0	100,0	100,9
Электросвязь	100,3	100,3	100,0	100,0	100,0	102,1	100,0	100,4	100,4	100,0	100,0

<sup>1</sup> К декабрю предыдущего года.

<sup>2</sup> К последнему месяцу предыдущего квартала.

<sup>3</sup> К предыдущему месяцу.

**Таблица 6.2: Индексы тарифов на услуги связи, оказываемые предприятиям, учреждениям и организациям**  
(2010=100)

	2017	<u>2017</u>				<u>2018</u>			<u>2018</u>		
		I	II	III	IV	I	II	III	июль	авг.	сент.
<b>Всего</b>	<b>117,5</b>	<b>117,3</b>	<b>117,6</b>	<b>117,6</b>	<b>117,6</b>	<b>119,2</b>	<b>119,9</b>	<b>120,5</b>	<b>120,5</b>	<b>120,5</b>	<b>120,5</b>
Почтовые и курьерские услуги	143,6	143,6	143,6	143,6	143,6	143,6	143,6	144,1	143,6	143,6	144,9
Электросвязь	116,5	116,3	116,5	116,5	116,5	118,2	119,0	119,6	119,6	119,6	119,6

**Таблица 7.1: Средние цены на отдельные потребительские товары в странах СНГ в сентябре 2018 года**

(в национальной валюте <sup>1</sup> за килограмм, штуку)

	Беларусь	Казахстан	Кыргызстан	Россия <sup>2</sup>
Рис	2,36	310,47	77,70	63,01
Мука пшеничная высшего сорта	1,09 <sup>3</sup>	152,22	37,33	32,11 <sup>3</sup>
Мука пшеничная первого сорта	-	122,51	29,08	-
Хлеб из пшеничной муки высшего сорта	2,56	225,27	-	70,99
Хлеб из пшеничной муки 1 сорта	1,70	126,40	44,21	47,01
Макаронные изделия	1,99	260,31 <sup>3</sup>	81,89	66,45
Говядина	7,94	1 519,38	323,47	325,87
Баранина	-	1 435,28	304,19	368,13
Молоко пастеризованное, стерилизованное 2,5-3,5% жирности, 1 литр	1,33	220,20	61,85	52,57
Яйца, 1 десяток	1,91	238,24	68,17	54,56
Масло сливочное	14,68	2 050,88	331,88	536,69
Масло подсолнечное	2,82 <sup>3</sup>	412,36	94,68	99,98
Яблоки	1,33	412,13	59,88	93,50
Капуста	0,61	82,67	21,44	23,30
Лук репчатый	0,87	80,13	18,17	23,13
Картофель	0,56	91,99	17,47	22,17
Костюм-двойка мужской	211,19	39 891,00	7 144,32	9 173,93
Брюки мужские	59,42	11 837,00	1 844,41	2 398,61
Носки мужские из хлопчатобумажной пряжи, за пару	2,08	476,00	93,67	81,03
Колготки женские из эластика, за пару	4,72	1 050,00	153,67	203,01
Куртка для мальчика (демисезонная)	78,59	13 383,00	0,00	3 586,75
Платье для девочки из полушерстяной ткани	-	7 344,00	855,97	1 625,42
Колготки детские из хлопчатобумажной пряжи, за пару	5,11	1 222,00	185,52	204,95
Полуботинки мужские (кожаные), за пару	93,08	-	0,00	4 014,75
Телевизор цветного изображения	858,48	168 118,00	16 955,56	22 863,70
Холодильник	880,50	148 399,00	27 475,72	28 891,37
Бензин автомобильной марки А-92, 1 литр	1,41	155,17	43,74	41,44

<sup>1</sup> Национальная валюта Казахстана - тенге, России - российский рубль, Беларусь - рубль.

<sup>2</sup> Цены на конец месяца.

<sup>3</sup> В России - цена на муку пшеничную; в Казахстане - вермишель; в Беларуси - масло растительное и муку пшеничную.

0,00 - Временное отсутствие товара на потребительском рынке.

**Таблица 7.2: Средние цены на отдельные потребительские товары в странах СНГ в сентябре 2018 года**

(в долларах США <sup>1</sup> за килограмм, штуку)

	Беларусь	Казахстан	Кыргызстан	Россия <sup>2</sup>
Рис	1,11	0,86	1,12	0,96
Мука пшеничная высшего сорта	0,51 <sup>3</sup>	0,42	0,54	0,49 <sup>3</sup>
Мука пшеничная первого сорта	-	0,34	0,42	-
Хлеб из пшеничной муки высшего сорта	1,21	0,62	-	1,08
Хлеб из пшеничной муки 1 сорта	0,80	0,35	0,64	0,72
Макаронные изделия	0,94	0,72 <sup>3</sup>	1,18	1,01
Говядина	3,75	4,18	4,67	4,97
Баранина	-	3,95	4,40	5,61
Молоко пастеризованное, стерилизованное 2,5-3,5% жирности, 1 литр	0,63	0,61	0,89	0,80
Яйца, 1 десяток	0,90	0,66	0,99	0,83
Масло сливочное	6,93	5,65	4,80	8,18
Масло подсолнечное	1,33 <sup>3</sup>	1,14	1,37	1,52
Яблоки	0,63	1,14	0,87	1,43
Капуста	0,29	0,23	0,31	0,36
Лук репчатый	0,41	0,22	0,26	0,35
Картофель	0,26	0,25	0,25	0,34
Костюм-двойка мужской	99,76	109,87	103,23	139,87
Брюки мужские	28,07	32,60	26,65	36,57
Носки мужские из хлопчатобумажной пряжи, за пару	0,98	1,31	1,35	1,24
Колготки женские из эластика, за пару	2,23	2,89	2,22	3,10
Куртка для мальчика (демисезонная)	37,13	36,86	0,00	54,68
Платье для девочки из полшерстяной ткани	-	20,23	12,37	24,78
Колготки детские из хлопчатобумажной пряжи, за пару	2,41	3,37	2,68	3,12
Полуботинки мужские (кожаные), за пару	43,97	-	0,00	61,21
Телевизор цветного изображения	405,54	463,05	245,00	348,59
Холодильник	415,94	408,73	397,02	440,48
Бензин автомобильной марки А-92, 1 литр	0,67	0,43	0,63	0,63

<sup>1</sup> По курсу Национальных банков государств.

<sup>2</sup> Цены на конец месяца.

<sup>3</sup> В России - цена на муку пшеничную; в Казахстане - вермишель; в Беларуси - масло растительное и муку пшеничную. 0,00 - Временное отсутствие товара на потребительском рынке.

## **Краткие методологические пояснения**

В настоящее время система индексов цен, рассчитываемых органами государственной статистики, включает индексы цен и тарифов на товары и услуги на потребительском рынке, цен производителей промышленной продукции, тарифов на перевозки грузов и услуги связи, оказываемые юридическим лицам.

Помимо регистрации цен и расчета индексов цен по конкретным товарам-представителям рассчитываются средние цены по группам товаров (услуг) и изменения средних цен. При этом сбор ценовой информации строится на базе выборочного метода, основанного на предварительном отборе базовых предприятий и товаров (услуг)-представителей.

**Индекс потребительских цен и тарифов на товары и услуги (ИПЦ)** - характеризует изменение во времени общего уровня цен на товары и услуги, приобретаемые населением для непроизводственного потребления. Он измеряет отношение стоимости фиксированного набора товаров и услуг в ценах текущего периода к его стоимости в ценах предыдущего (базисного) периода.

Индекс потребительских цен (ИПЦ) является одним из важнейших показателей, характеризующих инфляционные процессы, и используется в целях осуществления государственной финансовой, денежно-кредитной политики, экономического анализа и экономического прогноза.

Порядок построения индекса потребительских цен соответствует международным стандартам с учетом особенностей развития экономики республики.

Потребительский набор, на основании которого рассчитывается ИПЦ, представляет собой единую для всех регионов Кыргызской Республики выборку товаров и услуг, наиболее часто потребляемых населением. Он включает в себя 371 наименование товаров и услуг. Регистрации подлежат фактические розничные цены (тарифы) товаров (услуг), имеющих в свободной реализации на потребительском рынке. Наблюдение за уровнем и динамикой потребительских цен (тарифов) по конкретным видам товаров (услуг)-представителей с января 2017 года проводится в 18 населенных пунктах, включая сельскую местность. Выбор базовых предприятий торговли и сферы услуг осуществляется на местах.

При расчете ИПЦ для агрегирования используется система весов, рассчитанная на основе данных выборочных обследований домашних хозяйств о структуре потребительских расходов населения.

**Индекс цен производителей промышленной продукции** рассчитывается на основе зарегистрированных цен по товарам-представителям, набор которых включает 447 котировок на 229 опорных предприятиях промышленности. Он формируется на базе цен предприятий-производителей и характеризует их среднее изменение на выпускаемую ими промышленную продукцию.

Регистрации подлежат фактически сложившиеся цены на продукцию при реализации ее на внутреннем рынке с учетом всех категорий потребителей. В качестве товаров-представителей принимаются конкретные изделия или однородные группы продукции, близкие по основным качественным параметрам, используемому сырью, материалам и технологическим процессам при их производстве.

Построение индексов цен производителей промышленной продукции предусматривает систему взвешивания на основе данных об объеме промышленности в стоимостном выражении за предыдущий год.

**Индекс цен производителей на реализованную сельскохозяйственную продукцию** рассчитывается на основе фактических цен реализации сельскохозяйственной продукции по всем каналам сбыта, всеми категориями хозяйств, независимо от форм собственности. Задачей этого расчета является измерение динамики цен реализации продукции сельского хозяйства.

Цены отслеживаются по 56 видам сельскохозяйственной продукции реализованной государственными, коллективными, крестьянскими (фермерскими) хозяйствами и личными подсобными хозяйствами населения.

Построение индекса цен производителей на реализованную сельскохозяйственную продукцию предусматривает систему взвешивания на основе данных об объеме реализованной сельскохозяйственной продукции в стоимостном выражении за предыдущий год.

**Индекс тарифов на услуги грузовых перевозок основными видами транспорта** предназначен для оценки темпов изменения транспортных тарифов на перевозку грузов различными видами транспорта. Он используется для характеристики ценового (тарифного) фактора в изменении доходов транспортных организаций от перевозки грузов различными видами транспорта. Индекс тарифов на грузовые перевозки рассчитывается как агрегированный из индексов тарифов на перевозку грузов железнодорожным, автомобильным, воздушным, внутренним водным транспортом. Расчет индекса тарифов на грузовые перевозки производится в целом по республике.

В качестве базисных весов по наблюдаемым видам сообщения и видам транспорта используются данные о доходах этих видов сообщения за предыдущий год.

**Индекс тарифов на услуги связи** предназначен для оценки изменения тарифов на услуги связи по видам. Он измеряет изменение тарифов на фиксированный набор услуг – представителей, оказываемых предприятиями связи по различным видам сообщения в определенный период времени. Индекс тарифов на услуги связи рассчитывается как агрегированный из индексов тарифов на услуги почтовой и электрической связи.

В качестве базисных весов используются данные о доходах предприятий связи за предыдущий год. Система взвешивания включает определение веса отдельного вида связи в общей совокупности доходов.

**КЫРГЫЗ РЕСПУБЛИКАСЫНДАГЫ  
БААЛАР  
2018-Ж. I-III КВАРТАЛ  
ЦЕНЫ  
В КЫРГЫЗСКОЙ РЕСПУБЛИКЕ  
I-III КВАРТАЛЫ 2018**

Кварталдык чыгарылыш  
*Квартальная публикация*

Жооптуу чыгаруучу:  
*Ответственные за выпуск:*  
М. А. Абдукадирова

Кыргызчага которгон:  
*Перевод на кыргызский:*  
М. Т. Эсеналиева

Тел.: (+996312) 625825

2018-ж. ноябрь айында басып чыгарууга кол коюлду  
Подписано в печать: ноябрь 2018 года  
Формат А4 60x84 1/8  
Офсеттик басуу  
Печать офсетная  
Тираж 12 нуска  
Тираж 12 экз.

Көлөм 12 б.б.  
Объем 12 п.л.  
Заказ №\_456\_

Кыргыз Республикасынын Улуттук статистика комитетинин  
Башкы эсептөө борборунун  
Полиграфиялык иштер бөлүмү

*Отдел полиграфических работ  
ГВЦ Нацстаткома  
Кыргызской Республики*