



Кыргыз Республикасынын Улуттук статистика комитети
Национальный статистический комитет Кыргызской Республики

КЫРГЫЗ РЕСПУБЛИКАСЫНЫН ТЫШКЫ СООДАСЫ

2013-2017

ВНЕШНЯЯ ТОРГОВЛЯ КЫРГЫЗСКОЙ РЕСПУБЛИКИ

**Кыргыз Республикасынын
Улуттук статистика комитети**

**Национальный статистический комитет
Кыргызской Республики**

**КЫРГЫЗ РЕСПУБЛИКАСЫНЫН
ТЫШКЫ СООДАСЫ**

2013-2017

**ВНЕШНЯЯ ТОРГОВЛЯ
КЫРГЫЗСКОЙ РЕСПУБЛИКИ**

Бишкек 2018

УДК 339.5
ББК 65.9 (2Кв)
В 60

В 60. Кыргыз Республикасынын тышкы соодасы 2013-2017: статистикалык жыйнак - Бишкек: Кыргыз Республикасынын Улуттук статистика комитети, 2018-ж. - 186 барак, кыргыз жана орус тилинде.

ISBN 978-9967-26-883-8

Редакциялык-басмалык Кенеш:

Торага

А. Султанов

Мүчөлөр:

Н. Чуйков
А. Оросбаев
Л. Текеева
А. Шакулов
Ч. Турдубаева
В. Бирюкова
Э. Исенкулова

В 60. Внешняя торговля Кыргызской Республики 2013-2017: статистический сборник – Национальный статистический комитет Кыргызской Республики - Бишкек, 2018г., 186 страниц, на кыргызском и русском языках.

Редакционно-издательский Совет:

Председатель:

А. Султанов

Члены:

Н. Чуйков
А. Оросбаев
Л. Текеева
А. Шакулов
Ч. Турдубаева
В. Бирюкова
Э. Исенкулова

«Кыргыз Республикасынын тышкы соодасы 2013-2017» жыйнакта бул мезгилдин ичинде тышкы сооданын өнүгүшүндө калыптанган тенденциялардын талдоосун камтыйт. Ошондой эле жыйнак статистикалык көрсөткүчтөрдү, кыскача методологиялык түшүндүрмөлөрдү жана Кыргыз Республикасынын Улутстаткому 2018-ж. чыгаруучу басылмалардын тизмесин камтыйт. Бир жылда 1 жолу чыгарылат.

Маалыматтар азыркы учурдагы методологиянын принциптерине ылайык эсептелди, ошондуктан аларды эл аралык көрсөткүчтөргө салыштырса болот.

Жыйнак пайдалануучулардын кенири катмарына арналды: жогорку бийликтин кызматкерлери, илимий, ишкердик жана банктын ишканаларынын, уюмдарынын, профессордук-окутуучулук курамдын жетекчилери жана кызматкерлери, экономикалык ЖКОЖдордун аспиранттары жана студенттери, башка кызыккан адамдар.

Жыйнак Улутстаткомдун сайтында да бар.

Жыйнакта төмөнкү шарттуу белгилер кабыл алынган:

- кубулуш болгон эмес;
... маалымат жок;
0,0 - көрсөткүчтүн мааниси өлчөө бирдигинен төмөн.

Жыйынтыктын кошулган суммалардан бир аз айырмасы, алардын тегеректелиши менен түшүндүрүлөт.

В 0605010300-12

ISBN 978-9967-26-883-8

Сборник «Внешняя торговля Кыргызской Республики 2013-2017» содержит анализ сложившихся тенденций во внешней торговле за указанный период. В сборнике приведены статистические показатели, краткие методологические пояснения к ним и перечень публикаций Нацстаткома на 2018г. Публикация выходит 1 раз в год.

Данные рассчитаны в соответствии с принципами современной методологии, что позволяет сопоставить их с международными показателями.

Сборник рассчитан на широкий круг пользователей: высший управленческий персонал, руководителей и работников предприятий и организаций, научных, предпринимательских и банковских кругов, профессорско-преподавательского состава, аспирантов и студентов экономических ВПУЗов, других заинтересованных лиц.

Сборник имеется на официальном сайте Нацстаткома.

В сборнике приняты условные обозначения:

- явление отсутствует;
... данных не имеется;
0,0 - значение показателя меньше единицы измерения.

В отдельных случаях незначительные расхождения итогов от суммы слагаемых объясняются округлением данных.

УДК 339.5

ББК 65.9 (2Кв)

©Кыргыз Республикасынын Улуттук статистика комитети, 2018

©Национальный статистический комитет Кыргызской Республики, 2018

e-mail: nsc_mail@stat.kg

интернет: www.stat.kg

КИРИШ СӨЗ

Учурдагы жыйнак беш жыл ичинде республиканын тышкы соода ишмердигине байкоо жүргүзүү тенденциясын чагылдырган Кыргыз Республикасынын Улуттук статистика комитетинин жылдык чыгарылышы болуп эсептелет.

Бөлүмдөрдө Кыргыз Республикасынын Төлөм теңдемесинин көрсөткүчтөрү, ошондой эле республиканын тышкы соода операциясын өнүктүрүү динамикасы жана анын түзүлүшү, республиканын региондору жана айрым өлкөлөрү боюнча товарлардын тышкы соодасы, тейлөө соодасы, импорт жана экспорт бааларынын индекси, валюта курсу жөнүндө маалыматтар берилген.

ПРЕДИСЛОВИЕ

Настоящая публикация является ежегодным изданием Национального статистического комитета Кыргызской Республики, отражающим тенденции, наблюдавшиеся во внешнеторговой деятельности республики, за истекшие пять лет.

В разделах представлены показатели Платежного баланса Кыргызской Республики, а также динамика развития внешнеторговых операций республики и их структура, данные о внешней торговле товарами по отдельным странам и регионам республики, торговле услугами, индексам цен импорта и экспорта, а также курсы валют.

Улуттук статистика комитетинин башка негизги басылмалары

“Кыргызстан сандарда”

Бкчам маалыматтардын негизинде өлкөнүн 2017-ж. социалдык-экономикалык абалын мүнөздөөчү негизги көрсөткүчтөр мурдагы жылдар менен салыштырылып берилди. Калк, анын жумуштуулугу жана жашоо деңгээли, социалдык чөйрөнүн өнүгүүсү, ошондой эле экономиканын айрым тармактарынын абалдары жөнүндө маалыматтар берилди. Жыйнак ишканалардан, уюмдардан, калктан каттоолорду, тандалма изилдөөлөрдү жана башка статистикалык байкоолордун түрлөрүн өткөрүү жолу менен алынган маалыматтардын, Кыргыз Республикасынын министрликтеринин жана ведомстволорунун маалыматтарынын негизинде даярдалды. Тиражы: 120 нуска.

“Кыргыз Республикасынын статистикалык жылдыгы - 2013-2017”

Жалпысынан республика жана анын региондору боюнча такталган дайындарга негизделген кеңири маалыматты камтыйт. Социалдык чөйрө, илим жана инновациялар, маалыматтык-коммуникациялык технологиялар, баалар жана тарифтер жөнүндө дайындар көрсөтүлдү. Улуттук эсептер тутуму, республиканын чарба жүргүзүүчү субъектилери, чакан жана орто ишкердик, инвестициялар жөнүндө маалыматтар камтылды. Экономиканын айрым тармактарындагы абал чагылдырылды. Тышкы экономикалык ишмердик республиканын төлөм теңдеми жана тышкы соодасы жөнүндө маалыматтар менен берилди. Тиражы: 80 нуска.

“2016 жылдагы Кыргыз Республикасынын товарларын жана кызмат көрсөтүүлөрөн өндүрүүнүн жана пайдалануунун тармактар аралык теңдеми (“чыгымдар—чыгарылыш” таблицалары)

Негизги жана сатылып алынган бааларда товарларды жана кызмат көрсөтүүлөрдү сунуштоо боюнча таблицалар, негизги жана сатылып алынган баалардагы товарлардын жана кызмат көрсөтүүлөрдүн агымдарынын ырааттуулугу жана башка маалыматтар (“Чыгымдар-Чыгарылыш” таблицалары). Тираж 20 нуска.

“Кыргыз Республикасынын социалдык тенденциялары”

Бир нече жылдардын ичиндеги республиканын социалдык чөйрөсүндө болуп жаткан көрүнүштөрдү жана процесстерди толук чагылдыруучу аналитикалык басылма. Басылмага түшүндүрүүчү текст менен толукталган 70тен ашык график жана 100гө жакын таблица камтылган. Тиражы: 50 нуска.

“Кыргыз Республикасынын улуттук эсептери - 2013-2017”

Улуттук эсеп тутумундагы көрсөткүчтөрдү түзүүнүн жана өз ара байланышуунун принциптери, негизги түзүмдөрү жана алардын айрым компоненттери баяндалат, республиканын ички дүң продуктун өндүрүү, түзүү, бөлүштүрүү жана пайдалануу жөнүндөгү жалпыланган маалыматтарды камтыган эсеп тутуму берилет. Тиражы: 50 нуска.

“Кыргыз Республикасынын демографиялык жылдыгы - 2013-2017”

Жыйнак администрациялык-аймактык түзүлүш, калктын санынын өзгөрүлүшү, жыныстык-курактык жана улуттук курам, Кыргыз Республикасынын аймагы боюнча жайгашышы тууралуу, төрөт жана өлүм, никелешүү жана ажырашуу, миграциясы ж.б. жөнүндө маалыматтарды камтыйт. Тираж 85 нуска.

“Кыргыз Республикасынын өнөр жайы - 2013-2017”

Басылмада 2017-ж. өнөр жайдын жалпы республика боюнча өнүгүшүн мүнөздөөчү негизги көрсөткүчтөр мурдагы жылдарга салыштырылып берилди. Продукциянын айрым түрлөрүнүн өндүрүлүшү жана аймактар боюнча маалыматтар берилди. Тиражы: 55 нуска.

“Кыргыз Республикасынын айыл чарбасы - 2013-2017”

Көрсөтүлгөн мезгилде айыл чарбасында түзүлгөн тенденциялардын талдоосун камтыйт. Айыл чарба продукциясынын республика жана аймактар боюнча өндүрүлүшү жана сатып өткөрүлүшү жөнүндө маалыматтар берилди. Тиражы: 60 нуска.

“Кыргыз Республикасындагы инвестициялар - 2013-2017”

2017-ж. республиканын инвестициялык жана курулуш ишмердиги боюнча статистикалык маалыматтар мурунку жылдарга салыштырып берилди. Тиражы: 55 нуска.

“Кыргыз Республикасынын керектөө рыногу - 2013-2017”

Жыйнакта Кыргыз Республикасынын жана региондорунун ички соодасынын абалы жөнүндө статистикалык маалыматтар, ошондой эле методологиялык түшүндүрмөлөр берилди. Тиражы: 50 нуска.

“Кыргыз Республикасынын маалыматтык-коммуникациялык технологиялары - 2013-2017”

Жалпысынан республика жаан анын региондору боюнча юридикалык жактардын маалыматтык-коммуникациялык технологияларынын абалын жана пайдаланылышын талдоону камтыйт. Тиражы: 50 нуска.

“Кыргыз Республикасынын ишканаларынын финансысы - 2013-2017”

Экономиканын реалдуу жана финансы секторундагы ишканалардын финансылык көрсөткүчтөрүнүн кыскача талдоосун камтыйт. Тиркемелерде кеңири маалыматтар жана аларга методологиялык түшүндүрмөлөр берилди. Тиражы: 55 нуска.

“Кыргыз Республикасынын тышкы соодасы - 2013-2017”

Мезгилдеги тышкы сооданын өнүгүшүндө түзүлгөн тенденциялардын талдоосун камтыйт. Тиркемелерде кеңири статистикалык маалыматтар жана аларга методологиялык түшүндүрмөлөр берилди. Тиражы: 50 нуска.

“Кыргыз Республикасынын калкынын жашоо деңгээли - 2013-2017”

Улутстатком тарабынан үй чарбаларга жыл сайын өткөрүлүүчү текшерүүлөргө ылайык, кедейчилик көрсөткүчтөрүнүн, калктын кирешелери жана чыгымдары, тамактануунун энергетикалык баалуулугу жөнүндө маалыматтардын талдоосун камтыйт. Калкты социалдык жактан камсыздоо жөнүндө маалыматтар көрсөтүлдү. Тиражы: 120 нуска.

“Иш менен камсыз кылуу жана жумушсуздук”

Басылма 2017-ж. өткөрүлгөн үй чарбалардын бюджеттерине жана жумушчу күчүнө интеграциялык тандалма изилдөө жүргүзүүнүн жыйынтыктары боюнча даярдалды. Аймагы, жынысы, билим деңгээли, экономикалык ишмердигинин түрү, иштеген жумушу ж.б. боюнча бөлүштүрүлгөн экономикалык активдүү, иштеген жана жумушсуз калк жөнүндө маалыматтарды камтыйт. Тиражы: 55 нуска.

“Кыргыз Республикасындагы чакан жана орто ишкерлик - 2013-2017”

Чакан жана орто ишканалардын, дыйкан (фермер) чарбаларынын жана жеке ишкерлердин ишмердиктеринин негизги экономикалык көрсөткүчтөрү боюнча статистикалык маалыматтар берилди. Тиражы: 65 нуска.

“Кыргыз Республикасындагы чет өлкөлүк инвестициялары бар ишканалардын ишмердиги - 2013-2017”

2017-ж. чет өлкөлүк инвестициялары бар ишканалардын ишмердиктеринин негизги экономикалык көрсөткүчтөрү боюнча кыскача талдоо жана статистикалык маалыматтар мурунку жылдарга салыштырылып берилди. Тиражы: 50 нуска.

“Кыргыз Республикасындагы аялдар жана эркектер”

Калктын саны жана түзүмү, жашоонун узактыгы, оорулар, билим берүү, экономикалык ишмердиктин түрлөрү боюнча жумуштуулук, башкаруу органдарындагы өкүлчүлүк жөнүндө маалыматтар гендерлик өңүттө берилди. Тиражы: 50 нуска.

“Кыргыз Республикасындагы билим берүү жана илим”

Мектепке чейинки тарбия жана билим берүү, орто жалпы билим берүү, илимий, орто жана жогорку кесиптик билим берүү боюнча маалыматтарды, ошондой эле республиканын илимий дараметин мүнөздүүгүн көрсөткүчтөрдү камтыйт. Тиражы: 50 нуска.

“Кыргызстандагы туризм - 2013-2017”

Республикадагы туризм чөйрөсүндөгү жумуштуулук, туристтердин агымы, эс алуу кызмат көрсөтүүлөрү жана туризм мекемелер тарамы жөнүндө маалыматтар берилди. Тиражы: 70 нуска.

“Кыргыз Республикасындагы айлана-чөйрө - 2013-2017”

Жыйнакта айлана-чөйрөнүн абалын, ага экологиялык таасир этүүнүн динамикасын, ошондой эле аны коргоо боюнча жүргүзүлгөн иш-чараларды мүнөздөгөн маалыматтар берилди. Тираж 70 нуска.

Другие основные публикации Национального статистического комитета

«Кыргызстан в цифрах»

Представлены основные показатели, характеризующие социально-экономическое положение страны в 2017г. в сравнении с предыдущими годами на основе оперативных данных. Содержит информацию о населении, его занятости и уровне жизни, а также о состоянии отдельных отраслей экономики. Тираж 120 экз.

«Статистический ежегодник Кыргызской Республики 2013-2017»

Содержит подробную информацию, основанную на уточненных данных, как в целом по республике, так и по ее регионам. Представлены данные о населении, его занятости и уровне благосостояния. Помещена информация о системе национальных счетов, хозяйствующих субъектах республики, малом и среднем предпринимательстве, инвестициях. Освещено положение в отдельных отраслях экономики. Внешнеэкономическая деятельность представлена данными о платежном балансе республики, объемах внешней торговли, экспорта и импорта. Тираж 80 экз.

«Социальные тенденции Кыргызской Республики»

Аналитическое издание, наиболее полно отражающее явления и процессы, происходящие в социальной сфере республики за ряд лет. В издание включено более 70 графиков и около 100 таблиц, дополненных пояснительным текстом к ним. Тираж 50 экз.

«Национальные счета Кыргызской Республики 2013-2017»

Излагаются принципы построения и взаимосвязь показателей системы национальных счетов, основные структуры и их отдельные компоненты, приведена система счетов, содержащая обобщенные данные о производстве, образовании, распределении и использовании валового внутреннего продукта республики. Тираж 50 экз.

Межотраслевой баланс производства и использования товаров и услуг Кыргызской Республики за 2016г. (таблицы “Затраты-Выпуск”)

Содержит таблицы по предложению товаров и услуг в основных и покупных ценах, согласованности потоков товаров и услуг в основных и покупных ценах и др. данные (таблицы “Затраты-Выпуск”). Тираж 20 экз.

«Демографический ежегодник Кыргызской Республики 2013-2017»

Содержит данные об административно-территориальной структуре, изменении численности, половозрастном и национальном составе населения, его размещении по территории Кыргызской Республики, о рождаемости и смертности, брачности и разводимости, миграции и т.д. Тираж 85 экз.

«Промышленность Кыргызской Республики 2013-2017»

Представлены основные показатели, характеризующие развитие промышленности в целом по республике в 2017г. в сравнении с рядом предшествующих лет. Приведены данные о производстве отдельных видов продукции и территории. Тираж 55 экз.

«Сельское хозяйство Кыргызской Республики 2013-2017»

Содержит анализ тенденций, сложившихся в сельском хозяйстве за указанный период. Приведены данные о производстве и реализации сельскохозяйственной продукции по республике и территории. Тираж 60 экз.

«Инвестиции в Кыргызской Республике 2013-2017»

Представлены статистические данные по инвестиционной и строительной деятельности в республике за 2017г. в сравнении предыдущими годами. Тираж 55 экз.

«Потребительский рынок Кыргызской Республики 2013-2017»

Представлены статистические данные о состоянии внутренней торговли в республике и ее регионах, а также методологические пояснения к ним. Тираж 40 экз.

«Информационно-коммуникационные технологии Кыргызской Республики 2013-2017»

Содержит анализ использования информационно-коммуникационных технологий юридическими лицами как в целом в республике, так и по ее регионам. В приложениях приведены подробные данные о состоянии ИКТ по формам собственности и видам экономической деятельности. Тираж 50 экз.

«Финансы предприятий Кыргызской Республики 2013-2017»

Содержит краткий анализ финансовых показателей предприятий реального и финансового секторов экономики. В приложениях приведены подробные данные и методологические пояснения к ним. Тираж 55 экз.

«Внешняя торговля Кыргызской Республики 2013-2017»

Представлены статистические данные о внешней торговле товарами, торговле услугами, индексах цен импорта и экспорта, а также курсы валют. В приложениях приведены подробные статистические данные и методологические пояснения к ним. Тираж 50 экз.

«Уровень жизни населения Кыргызской Республики 2013-2017»

Содержит анализ показателей бедности, доходов и расходов населения, энергетической ценности питания, отслеживаемых Нацстаткомом в соответствии с ежегодно проводимыми обследованиями домохозяйств. Представлены данные о социальном обеспечении населения. В приложениях приведены подробные статистические данные и методологические пояснения к ним. Тираж 120 экз.

«Занятость и безработица»

Подготовлен по итогам интегрированного выборочного обследования домашних хозяйств и рабочей силы в 2017г. Содержит данные об экономически активном, занятом и безработном населении с их распределением по территории, полу, уровню образования, видам экономической деятельности, занятиям и др. Тираж 55 экз.

«Малое и среднее предпринимательство в Кыргызской Республике 2013-2017»

Представлены статистические данные по основным экономическим показателям деятельности малых и средних предприятий, крестьянских (фермерских) хозяйств и индивидуальных предпринимателей. Тираж 65 экз.

«Деятельность предприятий с иностранными инвестициями в Кыргызской Республике 2013-2017»

Представлен краткий анализ и статистические данные по основным экономическим показателям деятельности предприятий с иностранными инвестициями в 2017г. в сравнении с предыдущими годами. Тираж 50 экз.

«Женщины и мужчины Кыргызской Республики»

В гендерном аспекте представлены данные о численности и структуре населения, продолжительности жизни, заболеваемости, образовании, занятости по видам экономической деятельности, представительстве в органах управления. Тираж 50 экз.

«Образование и наука в Кыргызской Республике»

Содержит данные по дошкольному воспитанию и обучению, среднему общему образованию, начальному, среднему и высшему профессиональному образованию, а также показатели, характеризующие научный потенциал республики. Тираж 50 экз.

«Туризм в Кыргызстане 2013-2017»

Представлены данные о занятости в сфере туризма, потоках туристов, услугах отдыха и сети учреждений туризма в республике. Тираж 70 экз.

«Окружающая среда в Кыргызской Республике 2013-2017»

Содержит информацию, характеризующую состояние природных ресурсов и окружающей среды, показатели экологического воздействия на нее, а также мероприятия по ее защите. Тираж 70 экз.

МАЗМУНУ

СОДЕРЖАНИЕ

Кириш сөз	Предисловие	3
«2017-жылда Кыргыз Республикасынын товарлардын тышкы соодасы» - кыскача аналитикалык маалымат	Краткий аналитический обзор - «Внешняя торговля товарами Кыргызской Республики в 2017 году»	7, 11
«2017-жылда Кыргыз Республикасынын кызмат көрсөтүүлөрүнүн тышкы соодасы» - кыскача аналитикалык маалымат	Краткий аналитический обзор - «Внешняя торговля услугами Кыргызской Республики в 2017 году»	9, 13
Таблицалар	Таблицы	19
1. Төлөм теңдеми	Платежный баланс	24
2. Кыргыз Республикасынын тышкы соодасы	Внешняя торговля Кыргызской Республики	25
3. Кыргыз Республикасынын өлкөлөр боюнча тышкы соодасы	Внешняя торговля Кыргызской Республики по странам	60
4. ТЭИ ТН бөлүмдөрү боюнча айрым өлкөлөр менен болгон товарлардын тышкы соодасы	Внешняя торговля товарами по отдельным странам, по разделам ТН ВЭД	100
5. Кыргыз Республикасынын аймактар боюнча товарлардын тышкы соодасы	Внешняя торговля товарами по регионам Кыргызской Республики	124
6. Кызмат көрсөтүүлөрдүн тышкы соодасы	Внешняя торговля услугами	150
7. Тышкы соода баасынын индекстери	Индексы цен внешней торговли	154
8. Валюталардын курсу	Курсы валют	173
Тышкы соода боюнча Улуттук статистика комитеттин пайдаланган маалымат булактары	Источники информации, используемые Нацстаткомом по внешней торговле	174, 175
Кыскача методологиялык түшүндүрмөлөр	Краткие методологические пояснения	176, 179

2017-жылда Кыргыз Республикасынын товарлардын тышкы соодасы

Кыргыз Республикасынын товарлардын тышкы жана өз ара соодасынын көлөмү, такталган маалыматтар боюнча, 2017-жылы 6259,0 млн. долларды түздү. Кыргыз Республикасынын товарларынын тышкы соода жүгүртүүсү 2013-жылга салыштырганда 21,7 пайызга, анын ичинде КМШ өлкөлөрү менен - 29,1 пайызга, КМШдан тышкары өлкөлөр менен – 14,5 пайызга кыскарды.

Өткөн беш жыл үчүн товарлардын тышкы сооданын жалпы көлөмүндөгү экспорттук жөнөтүүлөрдүн үлүшү 25,1 пайыздан 28,2 пайызга чейин көбөйдү, ал эми импорттук келип түшүүлөр, тескерисинче, 74,9 пайыздан 71,8 пайызга чейин азайды.

Экспорттук жөнөтүүлөр менен импорттук келип түшүүлөрдү жабуунун деңгээли 2017-жылы 39,2 пайызды (2013-жылы - 33,5 пайызды) түздү.

1-таблица. 2013-2017-жж. товарлардын тышкы жана өз ара соодасы
(млн. доллар)

	2013	2014	2015	2016	2017
Тышкы соода жүгүртүү	7 993,8	7 618,4	5 636,8	5 573,6	6 259,0
Экспорт	2 006,8	1 883,7	1 482,9	1 573,2	1 764,3
Импорт	5 987,0	5 734,7	4 153,9	4 000,4	4 494,7
Сальдо	-3 980,2	-3 851,0	-2 671,0	-2 427,2	-2 730,4

Кыргыз Республикасынын товарлардын тышкы соода жүгүртүүсү 2016-жылга салыштыруу боюнча 12,3 пайызга көбөйдү. Муну менен бирге экспорттук жөнөтүүлөр 1764,3 млн. АКШ долларын түзүп, 13,8 пайызга жогорулады, бул жөнөтүүлөрдүн КМШ өлкөлөрүнө 24,0 пайызга жана КМШдан тышкары өлкөлөргө 7,5 пайызга көбөйүшү менен шартталды. Импорттук келип түшүүлөр 2016-жылга салыштырганда 4494,7 млн. АКШ долларын түзүп, 12,0 пайызга өстү, бул КМШ өлкөлөрүнөн - 18,2 пайызга, ошондой эле КМШ өлкөлөрүнөн тышкары - 7,3 пайызга келип түшүүлөрдүн өсүшүнүн эсебинен жүрдү.

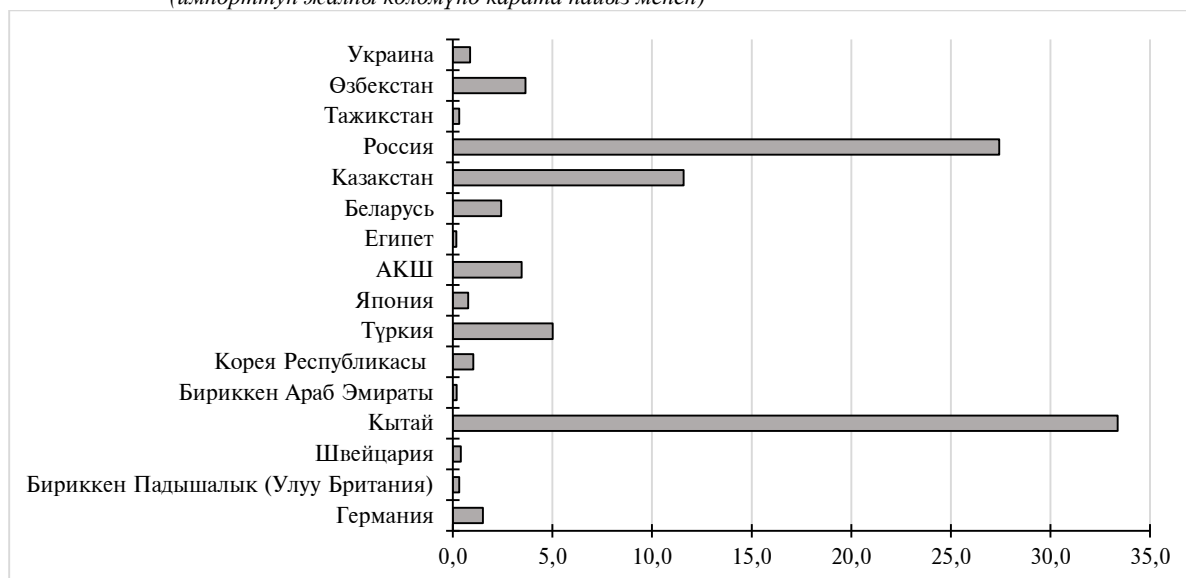
Соода балансынын терс сальдосу 2017-жылы 2730,4 млн. АКШ долларын (2016-ж. - 2427,2 млн. АКШ долларын) түздү.

Алтынды эсептебегенде, товарлардын экспорту 2016-жылга салыштырганда 1063,9 млн. АКШ долларын түзүп, 22,1 пайызга көбөйдү.

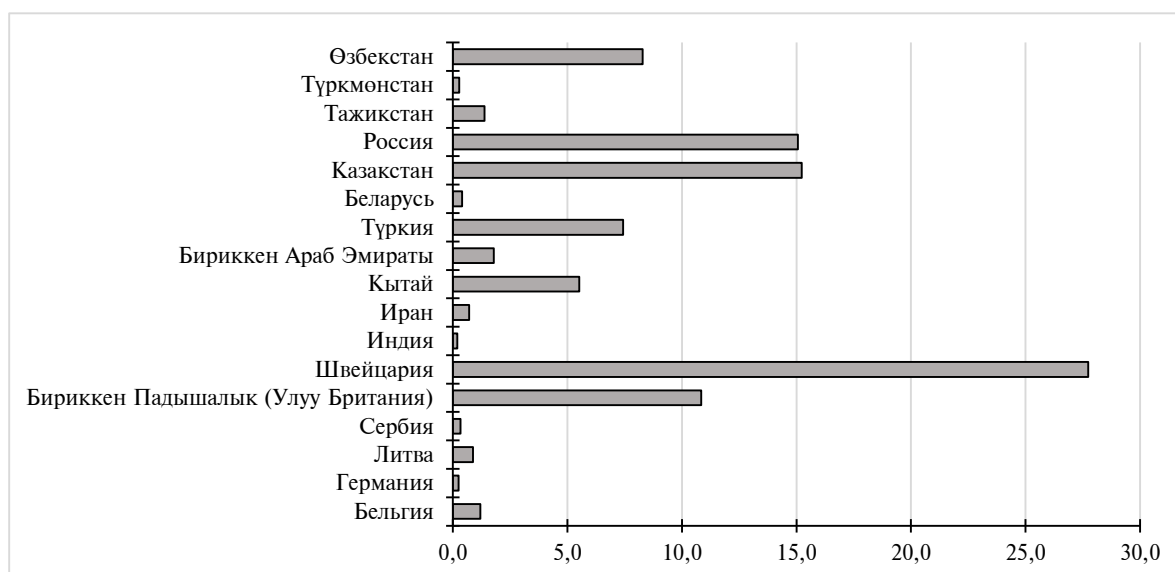
Республиканын экспортунун жалпы көлөмүндө алтындын экспортунун көлөмүнүн үлүшү 2017-жылы 39,7 пайызды түздү жана 2016-жылга салыштыруу боюнча ал 4,9 пайыздык пунктка төмөндөдү.

2017-жылы Республика дүйнөнүн 139 өлкөсү менен соода жүргүздү. 87 өлкөгө товарлар чыгарылды, ал эми 128 өлкөдөн товарлар импорттолду.

1-график. 2017-жылда айрым өлкөлөр менен Кыргыз Республикасынын товарларынын импортунун географиялык түзүмү
(импорттун жалпы көлөмүнө карата пайыз менен)



2-график. 2017-жылда айрым өлкөлөр менен Кыргыз Республикасынын товарларынын экспортунун географиялык түзүмү
(экспорттун жалпы көлөмүнө карата пайыз менен)



Экспорттук жөнөтүүлөр. 2017-жылы экспорттун көлөмү өткөн жылга салыштырганда 12,1 пайызга өстү жана 1764,3 млн. АКШ долларын түздү.

Экспорттук жөнөтүүлөр 2016-жылга салыштырганда КМШ өлкөлөрүнө - 19,6 пайызга, ал эми КМШдан тышкаркы өлкөлөргө - 7,5 пайызга өстү.

Товарлардын экспорту боюнча негизги өнөктөш-өлкөлөр болуп Швейцария (экспорттун жалпы көлөмүнүн 27,7 пайызы), Казакстан (15,2 пайызы), Россия (15,1 пайызы), Өзбекстан (8,3 пайызы), Түркия (7,4 пайызы), Кытай (5,5 пайызы), Бириккен Араб Эмираттары (1,8 пайыз) жана Тажикстан (1,4 пайызы) саналды.

Евразия экономикалык союзунун өлкөлөрүнө товарларды чыгаруунун көлөмү

541,5 млн. АКШ долларын түзүп, 19,6 пайызга өстү. Муну менен бирге, жалпы көлөмдөгү Казакстандын салыштырмалуу салмагы 49,6 пайызды (кийимдер жана аларга тиешелүү буюмдар, жашылчалар жана жемиштер, кендер жана баалуу металл аралашмалары, тапталган айнек, ошондой эле сүт жана сүт азыктары), Россиянын - 49,1 пайызды (тапталган айнек, чийки пахта, кургатылган жемиштер, калдыктар жана жез сыныктары, кийимдер жана аларга тиешелүү буюмдар, бут кийим) жана Беларусиянын - 1,3 пайызды (автоунаалардын тетиктери жана аларга тиешелүү буюмдар) түздү.

Өзбекстан жана Тажикстан сыяктуу КМШнын башка өлкөлөрүнө, жүк ташуу үчүн автоунаалар, автоунаалар үчүн тетиктер жана ага тиешелүү буюмдар, металл буюмдары, керамикалык буюмдар жана пластмасса жана алардан жасалган буюмдар чыгарылды.

КМШдан тышкаркы өлкөлөргө экспорттук жөнөтүүлөрдүн эң көп көлөмү Швейцарияга - 27,7 пайызы, Түркияга - 7,4 пайызы жана Бириккен Араб Эмираттарына - 1,8 пайызы туура келди. Швейцарияга алтын (бул өлкөгө жөнөтүлгөн товарлардын экспортунун жалпы көлөмүнүн 99,1 пайызы), Бириккен Араб Эмираттарына (алтын – 90,1 пайызы), Түркияга (жашылчалар жана жемиштер – 14,7 пайызы, пахта – 8,8 пайызы) жөнөтүлдү.

2017-жылы экспорттун өсүшү, 2016-жылга салыштырмалуу, кийимдер жана ага тиешелүү буюмдарды жөнөтүүлөрдүн - 63,6 пайызга, рудалар жана баалуу металл кошулмаларынын - 6,4 пайызга, нефть продукттарынын - 21,2 пайызга, автоунаалардын бөлүктөрү жана жабдууларынын - 2,5 эсеге, ошондой эле жылмакай айнектин - 84,5 пайызга жогорулашы менен шартталды.

Мындан тышкары, 2017-жылы 2016-жылга салыштырганда, электроэнергиясын жөнөтүүлөр орчундуу көлөмдө жүргүзүлдү.

Ушул эле учурда, жашылчаларды - 19,0 пайызга, дөңгөлөктөрдү - 33,9 пайызга, ысытылган электр лампаларды - 27,6 пайызга жана алтынды – 0,2 пайызга экспорттоонун кыскарышы байкалды.

Импорттук келип түшүүлөр. Импорттук келип түшүүлөрдүн көлөмү 2017-жылы, 2016-жылга салыштырмалуу, 4494,7 млн. долларды түзүү менен 12,4 пайызга, анын ичинде КМШ өлкөлөрүнөн - 18,9 пайызга (2083,2 млн. доллар), КМШдан тышкаркы өлкөлөрдөн - 7,3 пайызга (2411,5 млн. доллар) көбөйдү.

Импорттук келип түшүүлөрдөгү негизги өнөктөш-өлкөлөр болуп Россия (нефть жана нефть продукттары - 285,1 млн. АКШ доллары, пластмасса жана андан жасалган буюмдар - 26,5 млн. доллар, фармацевтикалык продукция - 31,1 млн. доллар, кара металлдардан жасалган буюмдар - 35,6 млн. доллар), Казакстан (тамеки - 38,1 млн. доллар, таш көмүр - 20,8 млн. доллар, газдалган жана минералдык суулар - 14,1 млн. доллар, кондитердик азыктар - 6,7 млн. АКШ доллары), Түркия (кийимдер жана ага тиешелүү буюмдар - 77,6 млн. доллар, химиялык булалар - 2,3 млн. доллар), Кытай (кийимдер жана ага тиешелүү буюмдар - 139,7 млн. доллар, бут кийим - 273,1 млн. доллар, пластмасса жана андан жасалган буюмдар - 56,3 млн. доллар) саналды.

Товарлар көбүнчө ЕАЭБнын мүчө-мамлекеттеринен импорттолду, алардын үлүшүнө, негизинен, киргизиле турган товарлардын жалпы көлөмүнүн (1863,7 млн. доллар) 41,5 пайызы туура келди, алардын ичинен Россиянын салыштырмалуу салмагы 66,1 пайызды (1232,7 млн. долларын), Казакстан - 27,9 пайызды (520,5 млн. долларын) түздү.

ЕАЭБга мүчө-мамлекеттерден тышкары, импорт боюнча өнөктөш-өлкөлөр болуп Кытай (импорттун жалпы көлөмүнөн 33,4 пайызы), АКШ (3,5 пайызы), Түркия (5,0 пайызы), Өзбекстан (3,6 пайызы), Германия (1,5 пайызы) жана Япония (0,8 пайызы) саналды.

Импорттун көлөмүнүн өсүшү, 2016-жылга салыштырганда, нефть жана нефть продукттарынын - 22,0 пайызга, электр машиналары жана жабдуулар - 16,8 пайызга, синтетикалык кездемелер - 4,8 эсеге, дары-дармек каражаттары - 46,3 пайызга, самын жана кир жуучу каражаттар - 26,2 пайызга, ошондой эле керамика буюмдары - 85,9 пайызга келип түшүүлөрдүн жогорулашы менен шартталды.

Ушул эле учурда, канттын - 2,0 эсеге, өсүмдүк майынын - 2,9 пайызга киргизүүнүн кыскарышы байкалган.

2017-жылда Кыргыз Республикасынын кызмат көрсөтүүлөрүнүн тышкы соодасы

Такталган маалыматтар боюнча 2017-жылы кызмат көрсөтүүнүн тышкы жана өз ара соода жүгүртүүсү 1739,5 млн. АКШ долларын түздү жана 2016-жылга салыштырмалуу 6,5 пайызга төмөндөдү, ушул эле учурда КМШдан тышкаркы өлкөлөр менен жүгүртүү 15,8 пайызга төмөндөдү жана 543,1 млн. долларын түздү, КМШ өлкөлөрү менен жүгүртүү - 1196,4 млн. долларын түзүү менен 1,5 пайызды төмөндөдү.

2017-жылы эл аралык кызмат көрсөтүүлөрдүн балансынын сальдосу терс болуп түзүлдү жана 91,9 млн. АКШ долларын түздү.

2016-жылга салыштырмалуу 2017-жылы кызмат көрсөтүүлөр менен тышкы соодада КМШ өлкөлөрүнүн салыштырмалуу салмагынын 3,6 пайызга өсүшү (КМШ өлкөлөрүнө кызмат көрсөтүүлөрдүн экспортунун көлөмдөрүнүн 6,9 пайызга көбөйүшүнүн эсебинен) белгиленет, ал эми КМШдан тышкаркы өлкөлөрдүн үлүшү 3,5 пайызга азайды (КМШдан тышкаркы өлкөлөргө кызмат көрсөтүүлөрдүн экспорту, ошондой эле импортунун көлөмдөрүнүн, тийиштүүлүгүнө жараша, 20,1 жана 13,1 пайызга төмөндөөсүнүн эсебинен) азайды.

1-таблица. 2017-жылдын Кыргыз Республикасынын кызмат көрсөтүүлөрүнүн тышкы соода жүгүртүүсү

	Бардыгы		КМШ өлкөлөрү		КМШдан тышкаркы өлкөлөр	
	млн. доллар	жалпы көлөмүнө карата, пайыз менен	млн. доллар	жалпы көлөмүнө карата, пайыз менен	млн. доллар	жалпы көлөмүнө карата, пайыз менен
Кызмат көрсөтүүлөрдүн тышкы соода жүгүртүүсү	1739,5	100,0	1196,4	100,0	543,1	100,0
Экспорт	823,8	47,4	632,4	52,9	191,4	35,2
Импорт	915,7	52,6	564,0	47,1	351,7	64,8
Сальдо	-91,9		68,4		-160,3	

2017-жылы кызмат көрсөтүүлөрдүн экспортунун жалпы көлөмү 823,8 млн. АКШ долларын түздү жана 2016-жылга салыштырмалуу 0,8 млн. долларга азайды.

Экспорттогу орчундуу статьяда туризм жана саякат жаатындагы кызмат көрсөтүүлөр берилди, алар кызмат көрсөтүүлөрдүн экспортунун жалпы көлөмүнүн 52,0 пайызын же 428,6 млн. АКШ долларын ээлейт, алардын нарктык көлөмү 2016-жылга салыштырмалуу 0,9 пайызга азайды.

Маанилүүлүгү боюнча экинчи орчундуу статья транспорт кызмат көрсөтүүлөрү болуп саналат, экспорттун жалпы көлөмүндөгү алардын үлүшү 25,9 пайызды же 213,5 млн. АКШ долларын түздү. Транспорт кызмат көрсөтүүлөрүнүн көлөмү 2016-жылга салыштырмалуу 23,7 пайызга көбөйдү.

Телекоммуникациялык, компьютердик жана маалыматтык кызмат көрсөтүүлөрдүн үлүшү 4,8 пайызды түздү жана 2016-жылга салыштырмалуу 3,1 пайыздык пунктка төмөндөө менен ушул кызмат көрсөтүүнүн нарктык көлөмү 39,7 пайызга азайды.

2017-жылы кызмат көрсөтүүлөрдүн импортунун жалпы көлөмү 915,8 млн. долларын түздү жана 2016-жылга салыштырмалуу 11,0 пайызга азайды.

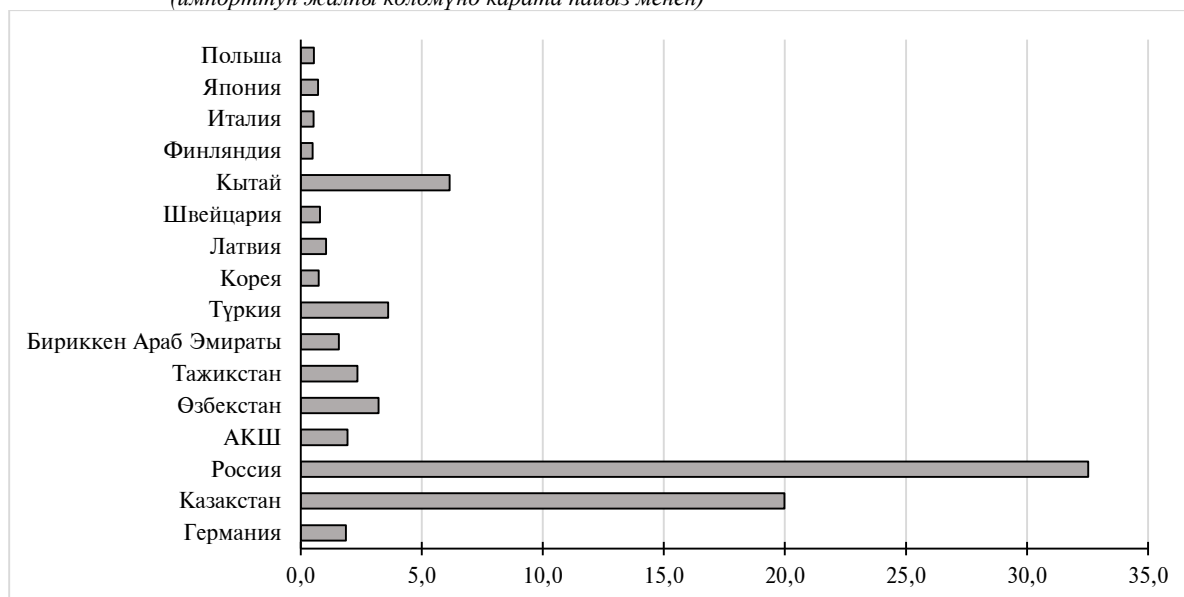
Кызмат көрсөтүүлөрдүн импортунун жалпы көлөмүндөгү транспорт кызмат көрсөтүүлөрүнө 47,4 пайызы же 434,2 млн. доллары туура келди, 2016-жылга салыштырмалуу алардын нарктык көлөмү 5,6 пайызга көбөйдү.

Кызмат көрсөтүүлөрдүн импортунун жалпы көлөмүндөгү туризм жана саякат жаатындагы кызмат көрсөтүүлөрү 31,9 пайызды же 292,3 млн. долларын түздү жана 2016-жылга салыштырмалуу көлөмү 36,6 пайызга төмөндөдү.

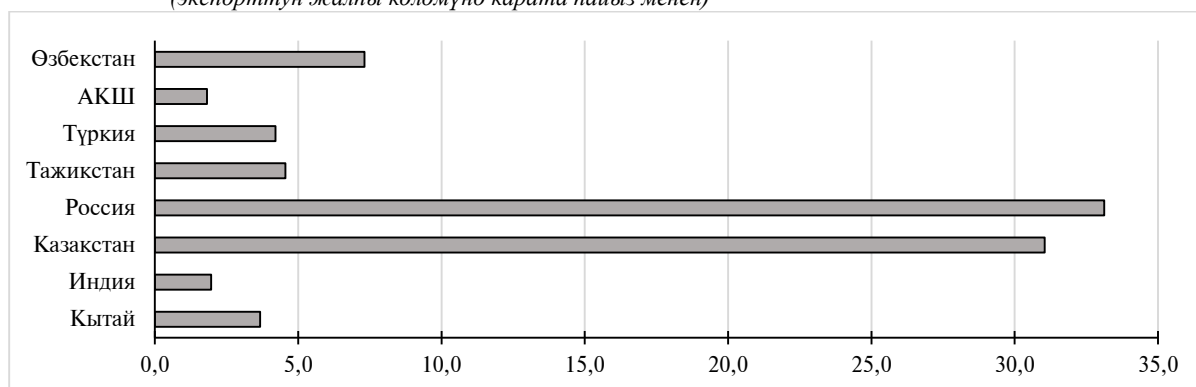
2016-жылга салыштырылыганда финансылык кызмат көрсөтүүлөрдүн үлүшү 3,1 пайызды түздү.

2017-жылы республика дүйнөнүн 200 дөн ашык өлкөлөрү менен кызмат көрсөтүүлөр боюнча тышкы соода жүргүздү. Ушул эле учурда орчундуу көлөмдөрдө 25 өлкөгө кызмат көрсөтүлдү, ал эми 63 өлкөдөн кызмат көрсөтүү импорттолду.

1-график. 2017-жылы айрым өлкөлөр менен Кыргыз Республикасынын кызмат көрсөтүүлөрүнүн импортунун географиялык түзүмү
(импорттун жалпы көлөмүнө карата пайыз менен)



2-график. 2017-жылы айрым өлкөлөр менен Кыргыз Республикасынын кызмат көрсөтүүлөрүнүн экспортунун географиялык түзүмү
(экспорттун жалпы көлөмүнө карата пайыз менен)



+

Внешняя торговля товарами Кыргызской Республики в 2017 году

Объем внешней и взаимной торговли товарами Кыргызской Республики, по уточненным данным, в 2017г. составил 6259,0 млн. долларов. Внешнеторговый оборот товарами Кыргызской Республики по сравнению с 2013г. сократился на 21,7 процента, в том числе со странами СНГ – на 29,1 процента, со странами вне СНГ – на 14,5 процента.

За истекшие пять лет в общем объеме внешней торговли товарами доля экспортных поставок увеличилась с 25,1 процента до 28,2 процента, а доля импортных поступлений, напротив, уменьшилась с 74,9 процента до 71,8 процента.

Уровень покрытия импортных поступлений экспортными поставками в 2017г. составил 39,2 процента (в 2013г. - 33,5 процента).

Таблица 1. Внешняя и взаимная торговля товарами
(млн. долларов)

	2013	2014	2015	2016	2017
Внешнеторговый оборот	7 993,8	7 618,4	5 636,8	5 573,6	6 259,0
Экспорт	2 006,8	1 883,7	1 482,9	1 573,2	1 764,3
Импорт	5 987,0	5 734,7	4 153,9	4 000,4	4 494,7
Сальдо	-3 980,2	-3 851,0	-2 671,0	-2 427,2	-2 730,4

Внешнеторговый оборот товарами Кыргызской Республики по сравнению с 2016г. увеличился на 12,3 процента. При этом, экспортные поставки повысились на 13,8 процента, составив 1764,3 млн. долларов США, что обусловлено увеличением поставок в страны СНГ на 24,0 процента и в страны вне СНГ - на 7,5 процента. Импортные поступления по сравнению с 2016г. возросли на 12,0 процента, составив 4494,7 млн. долларов США за счет роста поставок из стран СНГ на 18,2 процента, а также из стран вне СНГ - на 7,3 процента.

Отрицательное сальдо торгового баланса в 2017г. составило 2730,4 млн. долларов США (в 2016г. - 2427,2 млн. долларов США).

Без учета золота экспорт товаров по сравнению с 2016г. увеличился на 22,1 процента, составив 1063,9 млн. долларов США.

Доля объема экспорта золота в общем объеме экспорта республики в 2017г. составила 39,7 процента и по сравнению с 2016г. снизилась на 4,9 процентных пункта.

В 2017г. республика осуществляла торговлю со 139 странами мира. Товары вывозились в 87 стран, а импортировались из 128 стран.

График 1. Географическая структура импорта товаров Кыргызской Республики с отдельными странами в 2017 г.
(в процентах к общему объему импорта)

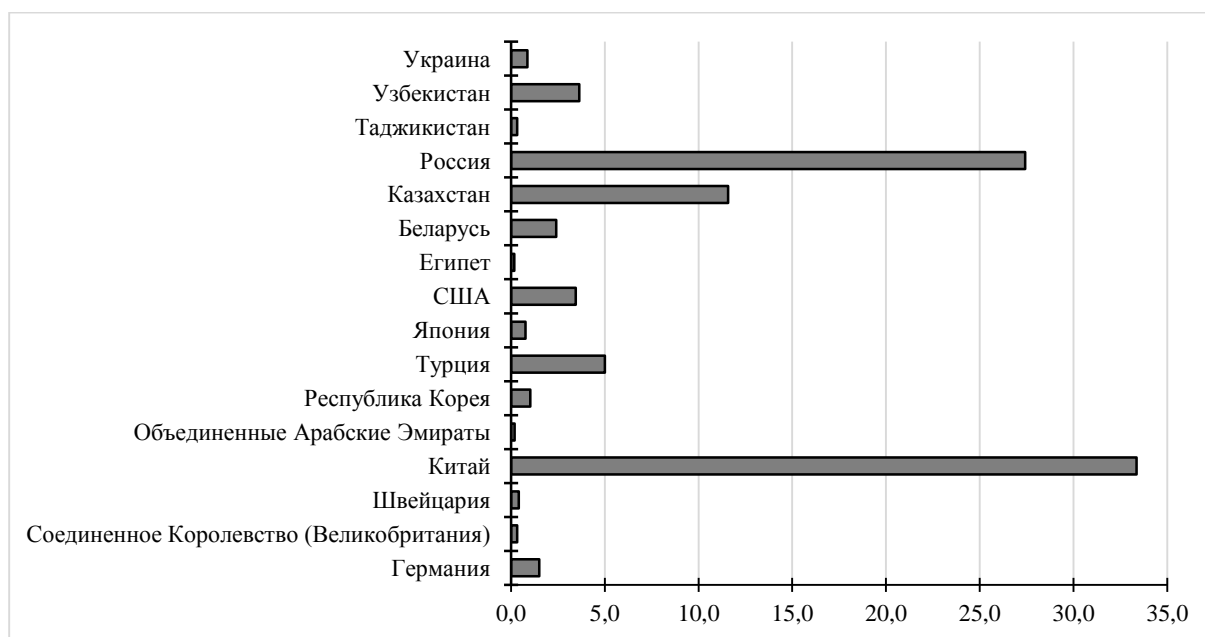
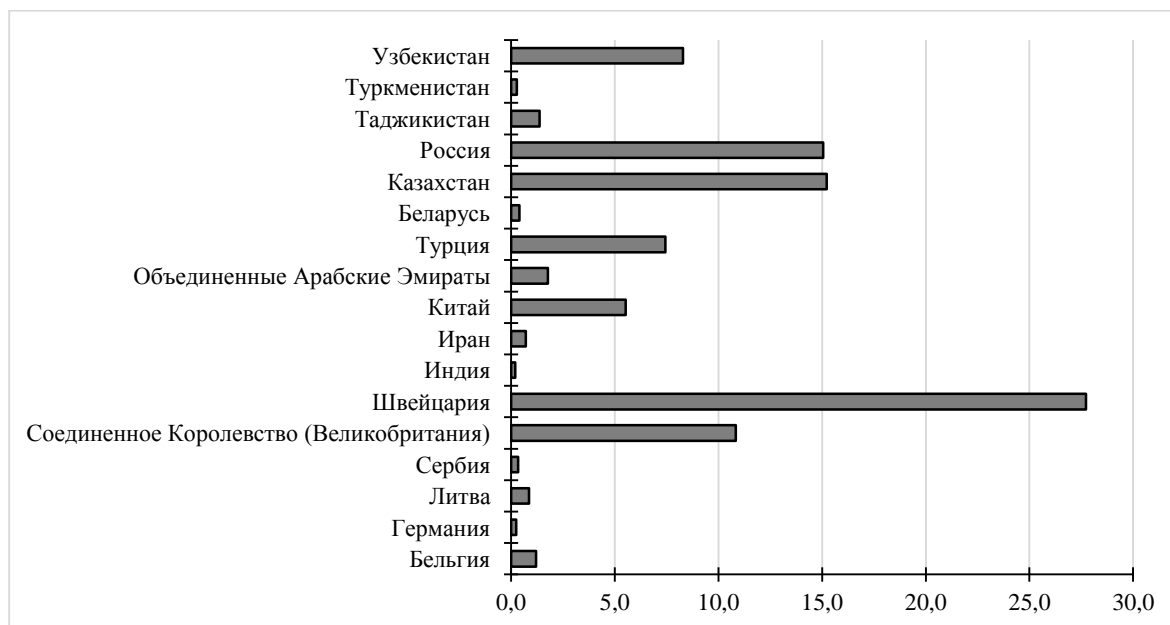


График 2. Географическая структура экспорта Кыргызской Республики с отдельными странами в 2017 г.
(в процентах к общему объему экспорта)



Экспортные поставки. Объем экспортных поставок в 2017г. по сравнению с предыдущим годом возрос на 12,1 процента и составил 1764,3 млн. долларов США.

По сравнению с 2016г. экспортные поставки в страны СНГ возросли на 19,6 процента, а в страны вне СНГ - на 7,5 процента.

Основными странами-партнерами по экспорту товаров являлись Швейцария (27,7 процента общего объема экспорта), Казахстан (15,2 процента), Россия (15,1 процента), Узбекистан (8,3 процента), Турция (7,4 процента), Китай (5,5 процента), Объединенные Арабские Эмираты (1,8 процента) и Таджикистан (1,4 процента).

Объем вывоза товаров в страны Евразийского экономического союза составил 541,5 млн. долларов и возрос на 19,6 процента. При этом, удельный вес Казахстана в общем объеме составил 49,6 процента (одежда и одежные принадлежности, овощи и фрукты, руды и концентраты благородных металлов, прокатное стекло, а также молоко и молочные продукты), России - 49,1 процента (прокатное стекло, хлопок-сырец, сушеные фрукты, отходы и лом медные, одежда и одежные принадлежности, обувь) и Беларуси - 1,3 процента (детали и принадлежности для автомобилей).

В Узбекистан и Таджикистан вывозились автомобили для перевозки грузов, детали и принадлежности автомобилей, изделия из металла, керамические изделия и пластмассы и изделия из них.

В экспортных поставках в страны вне СНГ наибольший объем пришелся на Швейцарию - 27,7 процента, Турцию - 7,4 процента и Объединенные Арабские Эмираты - 1,8 процента. В Швейцарию осуществлялись поставки золота (99,1 процента от общего объема экспорта товаров в эту страну), Объединенные Арабские Эмираты (золото – 90,1 процента), Турцию (овощи и фрукты – 14,7 процента, хлопок – 8,8 процента).

Рост объемов экспорта в 2017г. по сравнению с 2016г. обусловлен увеличением поставок одежды и одежных принадлежностей на 63,6 процента, руд и концентратов драгоценных металлов - на 6,4 процента, нефтепродуктов - на 21,2 процента, деталей и принадлежностей автомобилей - в 2,5 раза, а также полированного стекла - на 84,5 процента.

Кроме этого, в 2017г. по сравнению с 2016г. в значительных объемах осуществлялись поставки электроэнергии.

В то же время, наблюдалось сокращение экспорта овощей на 19,0 процента, шин – на 33,9 процента, ламп накаливания электрических – на 27,6 процента и золота – на 0,2 процента.

Импортные поступления. Объем импортных поступлений в 2017г. по сравнению с 2016г. увеличился на 12,4 процента, составив 4494,7 млн. долларов, в том числе, из стран СНГ – на 18,9 процента (2083,2 млн. долларов), из стран вне СНГ – на 7,3 процента (2411,5 млн. долларов).

Основными странами-партнерами в импортных поступлениях являлись Россия (нефть и нефтепродукты - 285,1 млн. долларов США, пластмасса и изделия из нее - 26,5 млн. долларов, фармацевтическая продукция - 31,1 млн. долларов, изделия из черных металлов - 35,6 млн. долларов), Казахстан (табачные изделия - 38,1 млн. долларов, уголь каменный - 20,8 млн. долларов, воды минеральные и газированные - 14,1 млн. долларов, кондитерские изделия - 6,7 млн. долларов), Турция (предметы одежды и одежные принадлежности - 77,6 млн. долларов, химические волокна - 2,3 млн. долларов), Китай (предметы одежды и одежные принадлежности - 139,7 млн. долларов, обувь - 273,1 млн. долларов, пластмассы и изделия из них - 56,3 млн. долларов).

Импортировались товары преимущественно из государств-членов ЕАЭС, на долю которых пришлось 41,5 процента из общего объема завозимых товаров (1863,7 млн.

долларов), из них удельный вес России составил 66,1 процента (1232,7 млн. долларов), Казахстана – 27,9 процента (520,5 млн. долларов).

Кроме государств-членов ЕАЭС, странами-партнерами по импорту являлись Китай (33,4 процента в общем объеме импорта), США (3,5 процента), Турция (5,0 процента), Узбекистан (3,6 процента), Германия (1,5 процента) и Япония (0,8 процента).

Рост объема импорта по сравнению с 2016 годом обусловлен повышением поступлений нефти и нефтепродуктов - на 22,0 процента, электрических машин и оборудования - на 16,8 процента, синтетических тканей - в 4,8 раза, лекарственных средств - на 46,3 процента, мыла и моющих средств - на 26,2 процента, а также керамических изделий – на 85,9 процента.

В то же время, наблюдалось сокращение ввоза сахара в 2,0 раза, растительного масла – на 2,9 процента.

Внешняя торговля услугами Кыргызской Республики в 2017 году

Оборот внешней и взаимной торговли услугами в 2017г., по уточненным данным, составил 1739,5 млн. долларов США и по сравнению с 2016г. снизился на 6,5 процента, при этом со странами вне СНГ он снизился на 15,8 процента и составил 543,1 млн. долларов, со странами СНГ - на 1,5 процента, составив 1196,4 млн. долларов.

В 2017г. сальдо баланса международных услуг сложилось отрицательным и составило 91,9 млн. долларов США.

По сравнению с 2016г. отмечается рост удельного веса стран СНГ во внешней торговле услугами на 3,6 процента в 2017г. (за счет увеличения объемов экспорта услуг в страны СНГ на 6,9 процента), а доля стран вне СНГ уменьшилась на 3,5 процента (за счет снижения объемов как экспорта, так и импорта услуг в страны вне СНГ на 20,1 и 13,1 процента, соответственно).

Таблица 1. Внешнеторговый оборот услугами

	Всего		Страны СНГ		Страны вне СНГ	
	млн. долларов	в процентах к общему объему	млн. долларов	в процентах к общему объему	млн. долларов	в процентах к общему объему
Внешнеторговый оборот услугами	1739,5	100,0	1196,4	100,0	543,1	100,0
Экспорт	823,8	47,4	632,4	52,9	191,4	35,2
Импорт	915,7	52,6	564,0	47,1	351,7	64,8
Сальдо	-91,9		68,4		-160,3	

Общий объем *экспорта услуг* в 2017г. составил 823,8 млн. долларов США и уменьшился по сравнению с 2016г. на 0,8 млн. долларов.

Существенной статьёй в экспорте представлены *услуги в области туризма и путешествий*, которые в общем объеме экспорта услуг занимают 52,0 процента, или 428,6 млн. долларов США, объем которых по сравнению с 2016г. уменьшился на 0,9 процента.

Второй по значимости экспортной статьёй являются *услуги транспорта*, доля которых в общем объеме экспорта в 2017г. составила 25,9 процента, или 213,5 млн. долларов США. По сравнению с 2016г. объем транспортных услуг увеличился на 23,7 процента.

Доля *телекоммуникационных, компьютерных и информационных услуг* в 2017г. составила 4,8 процента и по сравнению с 2016г. снизилась на 3,1 процентных пункта, а объем данной услуги сократился на 39,7 процента.

Общий объем *импорта услуг* в 2017г. составил 915,8 млн. долларов и по сравнению с 2016г. уменьшился на 11,0 процента.

В общем объеме импорта услуг, на *услуги транспорта* пришлось 47,4 процента, или 434,2 млн. долларов, стоимостной объем которых по сравнению с 2016г. увеличился на 5,6 процента.

Услуги в области туризма и путешествий в общем объеме импорта услуг составили 31,9 процента или 292,3 млн. долларов и по сравнению с 2016г. их объем снизился на 36,6 процента.

Доля *финансовых услуг* составила 3,1 процента и по сравнению с 2016г.

В 2017г. республика осуществляла внешнюю торговлю услугами более чем с 200 странами мира. При этом, в значительных объемах предоставлены услуги 25 странам, а импортированы услуги из 63 стран.

График 1. Географическая структура импорта услуг Кыргызской Республики с отдельными странами в 2017г.
(в процентах к общему объему импорта)

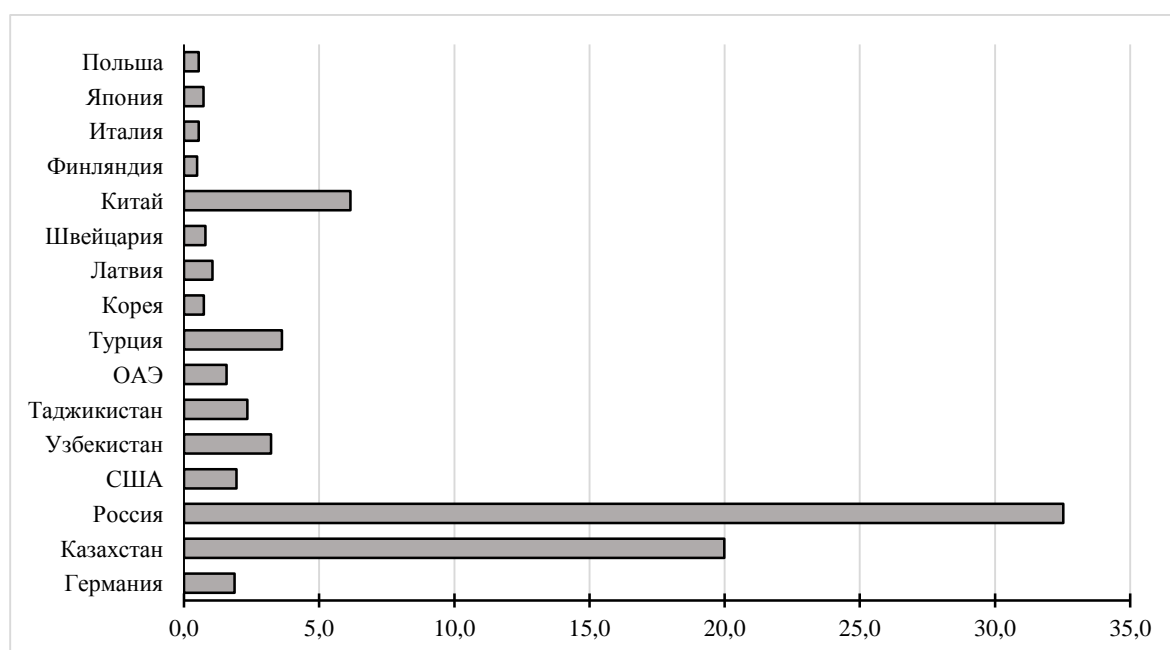
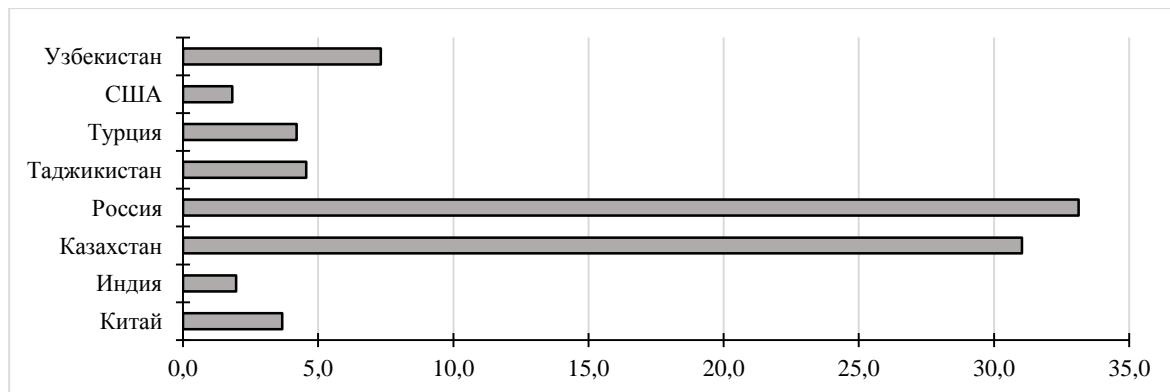


График 2. Географическая структура экспорта услуг Кыргызской Республики с отдельными странами в 2017г.
(в процентах к общему объему экспорта)



1. Төлөм тендеми		1. Платежный баланс		24
1.1.	Кыргыз Республикасынын төлөм тендеми	Платежный баланс	Кыргызской Республики	24
2. Кыргыз Республикасынын тышкы соодасы		2. Внешняя торговля Кыргызской Республики		25
2.1.	Кыргыз Республикасынын тышкы соодасы	Внешняя торговля	Кыргызской Республики	25
2.2.	Экономиканын ачыгы	Открытость экономики		25
2.3.	Кыргыз Республикасынын товарлар менен тышкы соодасы	Внешняя торговля товарами	Кыргызской Республики	25
2.4.	Экспорт-импорттук операцияларынын өнүгүшүнүн динамикасы	Динамика развития экспортно - импортных операций		25
2.5.	Континенттер боюнча экспорт-импорттук операциялар	Экспортно-импортные операции	по континентам	27
2.6.	Интеграциялык топтор боюнча экспорт-импорттук операциялар	Экспортно-импортные операции	по интеграционным группировкам	28
2.7.	ТЭИ ТН бөлүмдөрү боюнча экспорттун түзүмү	Структура экспорта	по разделам ТН ВЭД	29
2.8.	ТЭИ ТН бөлүмдөрү боюнча импорттун түзүмү	Структура импорта	по разделам ТН ВЭД	31
2.9.	ТЭИ ТН тобу боюнча экспорттун түзүмү	Структура экспорта	по группам ТН ВЭД	33
2.10.	ТЭИ ТН тобу боюнча импорттун түзүмү	Структура импорта	по группам ТН ВЭД	38
2.11.	ЭССК бөлүмдөрү боюнча экспорттун түзүмү	Структура экспорта	по разделам МСТК	43
2.12.	ЭССК бөлүмдөрү боюнча импорттун түзүмү	Структура импорта	по разделам МСТК	44
2.13.	КЭК бөлүмдөрү боюнча экспорттун түзүмү	Структура экспорта	по разделам ШЭК	45
2.14.	КЭК бөлүмдөрү боюнча импорттун түзүмү	Структура импорта	по разделам ШЭК	45
2.15.	Кыргыз Республикасынын экспорттун өлкөлөр боюнча бөлүштүрүү	Распределение экспорта	Кыргызской Республики по странам	47
2.16.	Кыргыз Республикасынын импорттун өлкөлөр боюнча бөлүштүрүү	Распределение импорта	Кыргызской Республики по странам	49
2.17.	Кыргыз Республикасынын өлкөлөр боюнча экспорту	Экспорт	Кыргызской Республики по странам	52
2.18.	Кыргыз Республикасынын өлкөлөр боюнча импорту	Импорт	Кыргызской Республики по странам	53
2.19.	Республиканын ЭЭЗ-нын экспортунун ТЭИ ТН бөлүмдөрү боюнча түзүмү	Структура экспорта	по разделам ТН ВЭД по СЭЗ республики	54
2.20.	Республиканын ЭЭЗ-нын импортунун ТЭИ ТН бөлүмдөрү боюнча түзүмү	Структура импорта	по разделам ТН ВЭД по СЭЗ республики	56
2.21.	ЭЭЗ-нын экспортунун өлкөлөр боюнча географиялык бөлүштүрүүсү	Географическое распределение экспорта	СЭЗ по странам	58
2.22.	ЭЭЗ-нын импортунун өлкөлөр боюнча географиялык бөлүштүрүүсү	Географическое распределение импорта	СЭЗ по странам	59
3. Кыргыз Республикасынын өлкөлөр боюнча тышкы соодасы		3. Внешняя торговля Кыргызской Республики по странам		60
3.1.	Азербайжанга товарлардын айрым түрлөрүнүн экспорту	Экспорт отдельных видов товаров	в Азербайджан	60
3.2.	Азербайжандан товарлардын айрым түрлөрүнүн импорту	Импорт отдельных видов товаров	из Азербайджана	60
3.3.	Азербайжанга натуралай түрдө товарлардын айрым түрлөрүнүн экспорту	Экспорт отдельных видов товаров	в натуральном выражении в Азербайджан	60
3.4.	Азербайжандан натуралай түрдө товарлардын айрым түрлөрүнүн импорту	Импорт отдельных видов товаров	в натуральном выражении из Азербайджана	60
3.5.	Арменияга товарлардын айрым түрлөрүнүн экспорту	Экспорт отдельных видов товаров	в Армению	61
3.6.	Армениядан товарлардын айрым түрлөрүнүн импорту	Импорт отдельных видов товаров	из Армении	61
3.7.	Армениядан натуралай түрдө товарлардын айрым түрлөрүнүн импорту	Импорт отдельных видов товаров	в натуральном выражении из Армении	61
3.8.	Белорусияга товарлардын айрым түрлөрүнүн экспорту	Экспорт отдельных видов товаров	в Беларусь	62

3.49. Германиядан товарлардын айрым түрлөрүнүн импорту	Импорт отдельных видов товаров из Германии	82
3.50. Грузияга товарлардын айрым түрлөрүнүн экспорту	Экспорт отдельных видов товаров в Грузию	83
3.51. Грузиядан товарлардын айрым түрлөрүнүн импорту	Импорт отдельных видов товаров из Грузии	83
3.52. Иранга товарлардын айрым түрлөрүнүн экспорту	Экспорт отдельных видов товаров в Иран	84
3.53. Ирандан товарлардын айрым түрлөрүнүн импорту	Импорт отдельных видов товаров из Ирана	84
3.54. Италияга товарлардын айрым түрлөрүнүн экспорту	Экспорт отдельных видов товаров в Италию	85
3.55. Италиядан товарлардын айрым түрлөрүнүн импорту	Импорт отдельных видов товаров из Италии	85
3.56. Канадага товарлардын айрым түрлөрүнүн экспорту	Экспорт отдельных видов товаров в Канаду	86
3.57. Канададан товарлардын айрым түрлөрүнүн импорту	Импорт отдельных видов товаров из Канады	86
3.58. Кытайга товарлардын айрым түрлөрүнүн экспорту	Экспорт отдельных видов товаров в Китай	87
3.59. Кытайдан товарлардын айрым түрлөрүнүн импорту	Импорт отдельных видов товаров из Китая	87
3.60. Кореяга товарлардын айрым түрлөрүнүн экспорту	Экспорт отдельных видов товаров в Корею	89
3.61. Кореядан товарлардын айрым түрлөрүнүн импорту	Импорт отдельных видов товаров из Кореи	89
3.62. Латвияга товарлардын айрым түрлөрүнүн экспорту	Экспорт отдельных видов товаров в Латвию	90
3.63. Латвиядан товарлардын айрым түрлөрүнүн импорту	Импорт отдельных видов товаров из Латвии	90
3.64. Нидерландыга товарлардын айрым түрлөрүнүн экспорту	Экспорт отдельных видов товаров в Нидерланды	91
3.65. Нидерландыдан товарлардын айрым түрлөрүнүн импорту	Импорт отдельных видов товаров из Нидерландов	91
3.66. Бириккен Араб Эмиратына товарлардын айрым түрлөрүнүн экспорту	Экспорт отдельных видов товаров в Объединенные Арабские Эмираты	92
3.67. Бириккен Араб Эмиратынан товарлардын айрым түрлөрүнүн импорту	Импорт отдельных видов товаров в Объединенные Арабские Эмираты	92
3.68. Польшага товарлардын айрым түрлөрүнүн экспорту	Экспорт отдельных видов товаров в Польшу	93
3.69. Польшадан товарлардын айрым түрлөрүнүн импорту	Импорт отдельных видов товаров из Польши	93
3.70. АКШга товарлардын айрым түрлөрүнүн экспорту	Экспорт отдельных видов товаров в США	94
3.71. АКШдан товарлардын айрым түрлөрүнүн импорту	Импорт отдельных видов товаров из США	94
3.72. Түркияга товарлардын айрым түрлөрүнүн экспорту	Экспорт отдельных видов товаров в Турцию	95
3.73. Түркиядан товарлардын айрым түрлөрүнүн импорту	Импорт отдельных видов товаров из Турции	95
3.74. Францияга товарлардын айрым түрлөрүнүн экспорту	Экспорт отдельных видов товаров во Францию	96
3.75. Франциядан товарлардын айрым түрлөрүнүн импорту	Импорт отдельных видов товаров из Франции	96
3.76. Швейцарияга товарлардын айрым түрлөрүнүн экспорту	Экспорт отдельных видов товаров в Швейцарию	97
3.77. Швейцариядан товарлардын айрым түрлөрүнүн импорту	Импорт отдельных видов товаров из Швейцарии	97
3.78. Швецияга товарлардын айрым түрлөрүнүн экспорту	Экспорт отдельных видов товаров в Швецию	98
3.79. Швециядан товарлардын айрым түрлөрүнүн импорту	Импорт отдельных видов товаров из Швеции	98
3.80. Японияга товарлардын айрым түрлөрүнүн экспорту	Экспорт отдельных видов товаров в Японию	99
3.81. Япониядан товарлардын айрым түрлөрүнүн импорту	Импорт отдельных видов товаров из Японии	99

4. ТЭИ ТН бөлүмдөрү боюнча айрым өлкөлөр менен болгон товарлардын тышкы соодасы

4.1. ТЭИ ТН бөлүмдөрү боюнча Казакстанга товарлардын экспорту	Экспорт товаров в Казахстан по разделам ТН ВЭД	100
4.2. ТЭИ ТН бөлүмдөрү боюнча Казакстандан товарлардын импорту	Импорт товаров из Казахстана по разделам ТН ВЭД	102
4.3. ТЭИ ТН бөлүмдөрү боюнча Россияга товарлардын экспорту	Экспорт товаров в Россию по разделам ТН ВЭД	104
4.4. ТЭИ ТН бөлүмдөрү боюнча Россиядан товарлардын импорту	Импорт товаров из России по разделам ТН ВЭД	106
4.5. ТЭИ ТН бөлүмдөрү боюнча Өзбекистанга товарлардын экспорту	Экспорт товаров в Узбекистан по разделам ТН ВЭД	108
4.6. ТЭИ ТН бөлүмдөрү боюнча Өзбекистандан товарлардын импорту	Импорт товаров из Узбекистана по разделам ТН ВЭД	110
4.7. ТЭИ ТН бөлүмдөрү боюнча Германияга товарлардын экспорту	Экспорт товаров в Германию по разделам ТН ВЭД	112
4.8. ТЭИ ТН бөлүмдөрү боюнча Германиядан товарлардын импорту	Импорт товаров из Германии по разделам ТН ВЭД	114
4.9. ТЭИ ТН бөлүмдөрү боюнча АКШга товарлардын экспорту	Экспорт товаров в США по разделам ТН ВЭД	116

4. Внешняя торговля товарами по отдельным странам по разделам ТН ВЭД

4.10.	ТЭИ ТН бөлүмдөрү боюнча АКШдан товарлардын импорту	Импорт товаров из США по разделам ТН ВЭД	118
4.11.	ТЭИ ТН бөлүмдөрү боюнча Түркияга товарлардын экспорту	Экспорт товаров в Турцию по разделам ТН ВЭД	120
4.12.	ТЭИ ТН бөлүмдөрү боюнча Түркиядан товарлардын импорту	Импорт товаров из Турции по разделам ТН ВЭД	122

5. Кыргыз Республикасынын региондор боюнча товарлардын тышкы соодасы

5.1.	Кыргыз Республикасынын региондор боюнча экспорту	Экспорт Кыргызской Республики по регионам	124
5.2.	Кыргыз Республикасынын региондор боюнча импорту	Импорт Кыргызской Республики по регионам	124
5.3.	Баткен облусунан товарлардын айрым түрлөрүнүн экспорту	Экспорт отдельных видов товаров из Баткенской области	125
5.4.	Баткен облусуна товарлардын айрым түрлөрүнүн импорту	Импорт отдельных видов товаров в Баткенскую область	125
5.5.	Баткен облусунан натуралай түрдө товарлардын айрым түрлөрүнүн экспорту	Экспорт отдельных видов товаров в натуральном выражении из Баткенской области	126
5.6.	Баткен облусуна натуралай түрдө товарлардын айрым түрлөрүнүн импорту	Импорт отдельных видов товаров в натуральном выражении в Баткенскую область	126
5.7.	Жалал-Абад облусунан товарлардын айрым түрлөрүнүн экспорту	Экспорт отдельных видов товаров из Джалал-Абадской области	127
5.8.	Жалал-Абад облусуна товарлардын айрым түрлөрүнүн импорту	Импорт отдельных видов товаров в Джалал-Абадскую область	127
5.9.	Жалал-Абад облусунан натуралай түрдө товарлардын айрым түрлөрүнүн экспорту	Экспорт отдельных видов товаров в натуральном выражении из Джалал-Абадской области	128
5.10.	Жалал-Абад облусуна натуралай түрдө товарлардын айрым түрлөрүнүн импорту	Импорт отдельных видов товаров в натуральном выражении в Джалал-Абадскую область	128
5.11.	Ысык-Көл облусунан товарлардын айрым түрлөрүнүн экспорту	Экспорт отдельных видов товаров из Иссык-Кульской области	129
5.12.	Ысык-Көл облусуна товарлардын айрым түрлөрүнүн импорту	Импорт отдельных видов товаров в Иссык-Кульскую область	129
5.13.	Ысык-Көл облусунан натуралай түрдө товарлардын айрым түрлөрүнүн экспорту	Экспорт отдельных видов товаров в натуральном выражении из Иссык-Кульской области	130
5.14.	Ысык-Көл облусуна натуралай түрдө товарлардын айрым түрлөрүнүн импорту	Импорт отдельных видов товаров в натуральном выражении в Иссык-Кульскую область	130
5.15.	Нарын облусунан товарлардын айрым түрлөрүнүн экспорту	Экспорт отдельных видов товаров из Нарынской области	131
5.16.	Нарын областына келген товарлардын айрым түрлөрүнүн импорту	Импорт отдельных видов товаров в Нарынскую область	131
5.17.	Нарын облусунан натуралай түрдө товарлардын айрым түрлөрүнүн экспорту	Экспорт отдельных видов товаров в натуральном выражении из Нарынской области	132
5.18.	Нарын облусуна натуралай түрдө товарлардын айрым түрлөрүнүн импорту	Импорт отдельных видов товаров в натуральном выражении в Нарынскую область	132
5.19.	Ош облусунан товарлардын айрым түрлөрүнүн экспорту	Экспорт отдельных видов товаров из Ошской области	133
5.20.	Ош облусуна товарлардын айрым түрлөрүнүн импорту	Импорт отдельных видов товаров в Ошскую область	133
5.21.	Ош облусунан натуралай түрдө товарлардын айрым түрлөрүнүн экспорту	Экспорт отдельных видов товаров в натуральном выражении из Ошской области	134
5.22.	Ош облусуна натуралай түрдө товарлардын айрым түрлөрүнүн импорту	Импорт отдельных видов товаров в натуральном выражении в Ошскую область	134
5.23.	Талас облусунан товарлардын айрым түрлөрүнүн экспорту	Экспорт отдельных видов товаров из Таласской области	135
5.24.	Талас облусуна товарлардын айрым түрлөрүнүн импорту	Импорт отдельных видов товаров в Таласскую область	135
5.25.	Талас облусунан натуралай түрдө товарлардын айрым түрлөрүнүн экспорту	Экспорт отдельных видов товаров в натуральном выражении из Таласской области	136
5.26.	Талас облусуна натуралай түрдө товарлардын айрым түрлөрүнүн импорту	Импорт отдельных видов товаров в натуральном выражении в Таласскую область	136
5.27.	Чуй облусунан товарлардын айрым түрлөрүнүн экспорту	Экспорт отдельных видов товаров из Чуйской области	137

5.28. Чуй облусуна товарлардын айрым түрлөрүнүн импорту	Импорт отдельных видов товаров в Чуйскую область	138
5.29. Чуй облусунан натуралай түрдө товарлардын айрым түрлөрүнүн экспорту	Экспорт отдельных видов товаров в натуральном выражении из Чуйской области	139
5.30. Чуй облусуна натуралай түрдө товарлардын айрым түрлөрүнүн импорту	Импорт отдельных видов товаров в натуральном выражении в Чуйскую область	140
5.31. Бишкек шаарынан товарлардын айрым түрлөрүнүн экспорту	Экспорт отдельных видов товаров из г.Бишкек	141
5.32. Бишкек шаарына товарлардын айрым түрлөрүнүн импорту	Импорт отдельных видов товаров в г.Бишкек	142
5.33. Бишкек шаарынан натуралай түрдө товарлардын айрым түрлөрүнүн экспорту	Экспорт отдельных видов товаров в натуральном выражении из г.Бишкек	142
5.34. Бишкек шаарына натуралай түрдө товарлардын айрым түрлөрүнүн импорту	Импорт отдельных видов товаров в натуральном выражении в г.Бишкек	146
5.35. Ош шаарынан товарлардын айрым түрлөрүнүн экспорту	Экспорт отдельных видов товаров из г.Ош	148
5.36. Ош шаарына товарлардын айрым түрлөрүнүн импорту	Импорт отдельных видов товаров в г.Ош	148
5.37. Ош шаарынан натуралай түрдө товарлардын айрым түрлөрүнүн экспорту	Экспорт отдельных видов товаров в натуральном выражении из г.Ош	149
5.38. Ош шаарына натуралай түрдө товарлардын айрым түрлөрүнүн импорту	Импорт отдельных видов товаров в натуральном выражении в г.Ош	149
6.Кызмат көрсөтүүлөрдүн тышкы соодасы	6. Внешняя торговля услугами	150
6.1. Кызмат көрсөтүүлөрдүн экспорту	Экспорт услуг	150
6.2. Кызмат көрсөтүүлөрдүн импорту	Импорт услуг	152
7. Тышкы соода баасынын индекстери	7. Индексы цен внешней торговли	154
7.1. ТЭИ ТН бөлүмдөрү боюнча экспорттун орто баасынын индекстери	Индексы средних цен экспорта по разделам ТНВЭД	154
7.2. ТЭИ ТН бөлүмдөрү боюнча импорттун орто баасынын индекстери	Индексы средних цен импорта по разделам ТНВЭД	157
7.3. ТЭИ ТН тобу боюнча экспорттун орто баасынын индекстери	Индексы средних цен экспорта по группам ТНВЭД	160
7.4. ТЭИ ТН тобу боюнча импорттун орто баасынын индекстери	Индексы средних цен импорта по группам ТНВЭД	166
8. Валюталардын курсу	8. Курсы валют	173
8.1. Айрым чет өлкөлүк валюталардын номиналдык курсу	Номинальный курс отдельных иностранных валют	173

1. Төлөм теңдеми Платежный баланс

1.1. Кыргыз Республикасынын төлөм теңдеми ¹

(млн. доллары)

Платежный баланс Кыргызской Республики ¹

(млн. долларов)

	2013	2014	2015	2016	2017	
Күндөлүк операциялар эсеби	-1 016,1	-1 269,4	-1 058,6	-792,0	-306,4	Счет текущих операций
Товарлар жана кызмат көрсөтүүлөр	-2 831,1	-3 138,0	-2 428,7	-2 340,0	-2 447,2	Товары и услуги
Соода балансы	-2 780,4	-2 807,5	-2 240,8	-2 136,5	-2 355,2	Торговый баланс
Экспорт (ФОБ)	2 833,2	2 482,7	1 619,0	1 607,9	1 840,4	Экспорт (ФОБ)
ЕАЭБ	789,0	725,7	410,2	447,2	568,0	Страны ЕАЭС
ЕАЭБ өлкөлөрүнөн тышкары	2 044,2	1 757,0	1 208,8	1 160,7	1 272,4	Страны вне ЕАЭС
Импорт (ФОБ)	5 613,6	5 290,2	3 859,8	3 744,4	4 195,6	Импорт (ФОБ)
ЕАЭБ	2 526,9	2 334,7	1 919,8	1 519,8	1 731,8	Страны ЕАЭС
ЕАЭБ өлкөлөрүнөн тышкары	3 086,7	2 955,5	1 940,0	2 224,6	2 463,8	Страны вне ЕАЭС
Тейлөө теңдеми	-50,7	-330,5	-187,9	-203,5	-92,0	Баланс услуг
Экспорт	1 058,6	900,5	853,2	841,0	823,8	Экспорт
Импорт	-1 109,2	-1 231,1	-1 041,1	-1 044,5	-915,8	Импорт
анын ичинен:						из них:
Техникалык жардам	-	-	-	-	-	Техническая помощь
Кирешелер	-423,0	-307,9	-258,0	-355,8	-225,0	Доходы
анын ичинен:						из них:
Тике инвестициялар боюнча кирешелер	-348,1	-223,2	-191,0	-276,6	-143,9	Доходы по прямым инвестициям
Кредиттер боюнча пайыздар (график)	-70,0	-78,6	-66,5	-67,6	-75,6	Проценты по кредитам (график)
Күндөлүк трансферттер	2 238,0	2 175,8	1 628,1	1 903,6	2 365,8	Текущие трансферты
Капитал менен операциялардын жана финансы операцияларынын эсеби	1 013,0	617,8	804,8	717,1	143,1	Счет операций с капиталом и финансовых операций
Капитал менен операциялардын эсеби	280,3	65,8	79,1	112,6	131,9	Счет операций с капиталом
Финансылык эсеп	732,7	552,0	725,7	604,5	11,2	Финансовый счет
Тике инвестициялар	626,1	232,9	1 009,1	579,0	123,1	Прямые инвестиции
Портфельдик инвестициялар	4,8	0,1	-129,0	-7,2	-24,9	Портфельные инвестиции
Башка инвестициялар	101,9	319,6	-171,7	26,5	-89,7	Другие инвестиции
анын ичинен:						из них:
Мамлекеттик секторго кредиттер	177,8	442,6	260,5	256,8	228,9	Кредиты гос. сектору
Алынган	413,2	497,6	331,9	370,5	353,2	Получено
Амортизация (график)	-235,4	-55,1	-71,3	-113,6	-124,3	Амортизация (график)
Жеке секторго кредиттер	13,8	256,5	-28,0	-145,4	-18,6	Кредиты частному сектору
Каталар жана калтырыш кетүүлөр	104,3	413,6	212,4	413,4	310,5	Ошибки и пропуски
Жалпы баланс	101,2	-238,0	-41,4	338,5	147,2	Общий баланс
Каржылоо	-101,2	238,0	41,4	-338,5	-147,2	Финансирование
анын ичинен:						из них:
Улуттук банктын камдары	-90,5	256,5	56,4	-325,7	-140,6	Резервы НБКР
ЭВФтин кредиттери	-17,4	-20,1	-15,4	-13,2	-12,7	Кредиты МВФ

¹ По данным Национального банка Кыргызской Республики.
Кыргыз Республикасынын Улуттук банкынын маалыматтары боюнча.

2. Кыргыз Республикасынын тышкы соодасы Внешняя торговля Кыргызской Республики

2.1. Кыргыз Республикасынын тышкы соодасы

(млн. доллары)

Внешняя торговля Кыргызской Республики

(млн. долларов)

	2013	2014	2015	2016	2017	
Тышкы соода жүгүртүү	7 993,8	7 618,4	5 636,8	5 573,6	6 259,0	Внешнеторговый оборот
Экспорт ¹	2 006,8	1 883,7	1 482,9	1 573,2	1 764,3	Экспорт ¹
Импорт	5 987,0	5 734,7	4 153,9	4 000,4	4 494,7	Импорт
Сальдо	-3 980,2	-3 851,0	-2 671,0	-2 427,2	-2 730,4	Сальдо

2.2. Экономиканын ачыгы

(ИДПга пайыз менен)

Открытость экономики

(в процентах к ВВП)

	2013	2014	2015	2016	2017	
Экспорттук квота	27,4	25,4	22,4	23,8	23,3	Экспортная квота
Импорттук квота	81,8	77,2	62,6	60,6	59,4	Импортная квота
Тышкы соода жүгүртүү квотасы	54,6	51,3	42,5	36,8	41,4	Внешнеторговая квота

2.3. Кыргыз Республикасынын товарлар менен тышкы соодасы

(млн. доллары)

Внешняя торговля товарами Кыргызской Республики

(млн. долларов)

	2013	2014	2015	2016	2017	
Тышкы соода жүгүртүү ¹	7 993,8	7 618,4	5 636,8	5 573,6	6 259,0	Внешнеторговый оборот ¹
КМШ өлкөлөрү ¹	3 954,6	3 787,0	2 810,4	2 355,9	2 805,3	страны СНГ ¹
КМШдан тышкары өлкөлөр	4 039,2	3 831,4	2 826,4	3 217,7	3 453,7	страны вне СНГ
Экспорт ¹	2 006,8	1 883,7	1 482,9	1 573,2	1 764,3	Экспорт ¹
КМШ өлкөлөрү ¹	1 010,8	893,4	575,5	603,8	722,1	страны СНГ ¹
КМШдан тышкары өлкөлөр	996,0	990,3	907,4	969,4	1 042,2	страны вне СНГ
Импорт	5 987,0	5 734,7	4 153,9	4 000,4	4 494,7	Импорт
КМШ өлкөлөрү	2 943,8	2 893,6	2 234,9	1 752,1	2 083,2	страны СНГ
КМШдан тышкары өлкөлөр	3 043,2	2 841,1	1 919,0	2 248,3	2 411,5	страны вне СНГ
Сальдо	-3 980,2	-3 851,0	-2 671,0	-2 427,2	-2 730,4	Сальдо
КМШ өлкөлөрү	-1 933,0	-2 000,2	-1 659,4	-1 148,3	-1 361,1	страны СНГ
КМШдан тышкары өлкөлөр	-2 047,2	-1 850,8	-1 011,6	-1 278,9	1 369,3	страны вне СНГ

¹ До 2016г. с учетом дорасчета неучтенного объема экспорта сельскохозяйственной продукции.

2016-ж. чейин айыл чарба продукциясынын экспортунун эсепке алынбаган кошумча эсептөөлөрү кошулган.

2.4. Экспорт-импорттук операцияларынын өнүгүшүнүн динамикасы
Динамика развития экспортно-импортных операций

	2013	2014	2015	2016	2017	
<i>2012 = 100</i>						
Тышкы соода жүгүртүү	106,5	101,5	75,1	74,3	83,4	Внешнеторговый оборот
КМШ өлкөлөрү	98,5	94,3	70,0	58,7	69,9	страны СНГ
КМШдан тышкары өлкөлөр	115,8	109,8	81,0	92,2	99,0	страны вне СНГ
Экспорт	104,1	97,7	76,9	81,6	91,5	Экспорт
КМШ өлкөлөрү	89,8	79,3	51,1	53,6	64,1	страны СНГ
КМШдан тышкары өлкөлөр	124,3	123,6	113,2	120,9	130,0	страны вне СНГ
Импорт	107,4	102,8	74,5	71,7	80,6	Импорт
КМШ өлкөлөрү	101,9	100,1	77,3	60,6	72,1	страны СНГ
КМШдан тышкары өлкөлөр	113,3	105,7	71,4	83,7	89,8	страны вне СНГ
Өткөн жылга карата пайыз менен <i>В процентах к предыдущему году</i>						
Тышкы соода жүгүртүү	106,5	95,3	74,0	98,9	112,3	Внешнеторговый оборот
КМШ өлкөлөрү	98,5	95,8	74,2	83,8	119,1	страны СНГ
КМШдан тышкары өлкөлөр	115,8	94,9	73,6	113,8	107,3	страны вне СНГ
Экспорт	104,1	93,9	78,7	106,1	112,1	Экспорт
КМШ өлкөлөрү	89,8	88,4	64,4	104,9	119,6	страны СНГ
КМШдан тышкары өлкөлөр	124,3	99,4	91,6	106,8	107,5	страны вне СНГ
Импорт	107,4	95,8	72,4	96,3	112,4	Импорт
КМШ өлкөлөрү	101,9	98,3	77,2	78,4	118,9	страны СНГ
КМШдан тышкары өлкөлөр	113,3	93,4	67,5	117,2	107,3	страны вне СНГ

2.5. Континенттер боюнча экспорт-импорттук операциялар

(млн. доллары)

Экспортно-импортные операции по континентам

(млн. долларов)

		2013	2014	2015	2016	2017	
Бардыгы¹	экспорт	2 006,8	1 883,7	1 482,9	1 573,2	1 764,3	Всего¹
	импорт	5 987,0	5 734,7	4 153,9	4 000,4	4 494,7	
	сальдо	-3 980,2	-3 851,0	-2 671,0	-2 427,2	-2 730,4	
Европа	экспорт	773,8	787,6	822,1	912,8	1 022,2	Европа
	импорт	2 929,3	2 718,2	1 960,0	1 449,1	1 717,9	
	сальдо	-2 155,5	-1 930,6	-1 137,9	-536,3	-695,7	
Азия	экспорт	984,4	851,3	605,2	657,3	736,8	Азия
	импорт	2 776,7	2 729,8	2 036,5	2 357,7	2 591,8	
	сальдо	-1 792,3	-1 878,5	-1 431,3	-1 700,4	-1 855,0	
Африка	экспорт	4,0	5,2	0,6	2,0	2,2	Африка
	импорт	13,3	14,1	11,0	6,2	10,4	
	сальдо	-9,3	8,9	-10,4	-4,2	-8,2	
Америка	экспорт	5,3	4,2	1,4	1,0	2,7	Америка
	импорт	265,3	268,1	143,5	185,8	169,3	
	сальдо	-260,0	263,9	-142,1	-184,8	-166,6	
Австралия жана Океания	экспорт	0,2	0,0	0,0	0,1	0,4	Австралия и Океания
	импорт	2,4	4,5	2,9	1,6	5,3	
	сальдо	-2,2	-4,5	-2,9	-1,5	-4,9	

¹2016-ж. чейин айыл чарба продукциясынын экспортунун эсепке алынбаган кошумча эсептөөлөрү кошулган, континенттер боюнча ушул көлөмдү эсепке албаганда.

До 2016г. с учетом дорасчета неучтенного объема экспорта сельскохозяйственной продукции, по континентам - без учета данного объема.

2.6. Интеграциялык топтор боюнча экспорт-импорттук операциялар

(млн. доллары)

Экспортно-импортные операции по интеграционным группировкам

(млн. долларов)

		2013	2014	2015	2016	2017	
Бардыгы ¹	экспорт	2 006,8	1 883,7	1 482,9	1 573,2	1 764,3	Всего ¹
	импорт	5 987,0	5 734,7	4 153,9	4 000,4	4 494,7	
	сальдо	-3 980,2	-3 851,0	-2 671,0	-2 427,2	-2 730,4	
Көз карандысыз Мамлекеттердин Шериктештиги (КМШ) ¹	экспорт	1 010,8	893,4	575,5	603,8	722,1	Содружество Независимых Государств (СНГ) ¹
	импорт	2 943,8	2 779,3	2 234,9	1 752,1	2 083,2	
	сальдо	-1 933,0	-1 885,9	-1 659,4	-1 148,3	-1 361,1	
Евразиялык экономикалык биримдик (ЕАЭБ) ¹	экспорт	542,3	637,6	410,2	447,2	541,5	Евразийский экономический союз (ЕАЭС) ¹
	импорт	2 665,2	2 646,5	2 065,1	1 626,0	1 863,7	
	сальдо	-2 122,9	-2 008,9	-1 654,9	-1 178,8	-1 322,2	
Экономикалык кызматташтык уюму (ЭКУ)	экспорт	704,1	875,3	505,1	525,5	591,8	Организация экономического сотрудничества (ОЭС)
	импорт	896,2	1 237,8	796,4	777,0	938,1	
	сальдо	-192,1	-362,5	-291,3	-251,5	-346,3	
Шанхай Кызматташтык Уюму (ШКУ)	экспорт	778,4	902,5	587,7	673,5	806,0	Шанхайская Организация Сотрудничества (ШОС)
	импорт	4 081,3	3 765,3	3 127,2	3 148,5	3 464,5	
	сальдо	-3 302,9	-2 862,8	-2 539,5	-2 475,0	-2 658,5	

¹ 2016-ж. чейин айыл чарба продукциясынын экспортунун эсепке алынбаган кошумча эсептөөлөрү кошулганда.

До 2016г. с учетом дорасчета неучтенного объема экспорта сельскохозяйственной продукции.

2.7. ТЭИ ТН¹ бөлүмдөрү боюнча экспорттун түзүмү
(миң доллары)

Структура экспорта по разделам ТН ВЭД¹
(тыс. долларов)

	2013	2014	2015	2016	2017	
Бардыгы²	2 006 849,6	1 883 733,5	1 482 942,0	1 573 214,9	1 764 254,6	Всего²
Тирүү малдар жана малдан алынган азык-түлүктөр	30 707,3	32 957,8	27 234,9	27 032,3	49 479,3	Живые животные и продукты животного происхождения
Өсүмдүктөн алынган азык-түлүктөр	166 551,0	127 885,1	92 341,3	126 587,6	118 043,9	Продукты растительного происхождения
Малдын жана өсүмдүктүн майлары, жана аларды иштетүүдөн алынган азык-түлүктөр	84,1	80,2	288,3	65,3	561,0	Жиры и масла животного или растительного происхождения; продукты их расщепления
Даяр тамак-аш азык-түлүктөрү, алкогольдук жана алкогольсуз ичимдиктер жана уксус; тамеки жана анын алмаштыруучулары	43 707,9	58 988,6	48 135,7	33 392,1	50 529,1	Готовые пищевые продукты; алкогольные и безалкогольные напитки и уксус; табак и его заменители
Минералдык продуктулар	201 794,4	188 488,1	110 628,8	212 966,4	240 645,0	Минеральные продукты
Химиялык жана ага байланыштуу өнөр жай тармактарынын продукциясы	45 670,0	59 750,0	23 861,4	20 170,8	15 872,2	Продукция химической и связанных с ней отраслей промышленности
Пластмасса жана андан жасалган буюмдар; каучук жана резина буюмдары	53 085,8	40 385,0	27 312,2	23 902,0	22 446,2	Пластмассы и изделия из них; каучук и резиновые изделия
Булгаары сырьёсу, булгаары, накта анттери жана андан жасалган буюмдар; жолго керек буюмдар; сумкалар жана ушул өндүү товарлар, малдын ичегисинен жасалган буюмдар	11 358,3	8 928,2	12 171,0	9 056,4	11 938,2	Кожевенное сырье, кожа, натуральный мех и изделия из них; дорожные принадлежности, сумки и подобные им товары; изделия из кишок животных
Жыгач жана жыгачтан жасалган буюмдар; жыгач көмүрү; пробка жана андан жасалган буюмдар	861,4	229,6	203,4	101,8	808,2	Древесина и изделия из древесины; древесный уголь; пробка и изделия из нее
Жыгачтан жана башка булалуу өсүмдүк материалынан жасалган кагаз массасы; макулатура; кагаз, жана андан жасалган буюмдар	8 998,3	7 112,5	5 050,1	5 842,8	4 603,5	Бумажная масса из древесины или из других волокнистых растительных материалов; макулатура; бумага, картон и изделия из них
Текстиль жана текстиль буюмдары	136 157,3	136 132,2	129 449,5	101 524,7	150 047,4	Текстиль и текстильные изделия
Бут кийим, баш кийим, кол чатыр жана бүктөмө таякча, чыбык, камчы жана алардын бөлүктөрү	4 550,7	7 428,2	26 760,6	21 984,3	31 226,0	Обувь, головные уборы, зонты, трости складные, хлысты, кнуты и их части

*(уландысы)**(продолжение)*

	2013	2014	2015	2016	2017	
Таш, гипс, цемент, асбест, слюда жана ушул өндүү материалдардан жасалган буюмдар; керамика буюмдары; айнек жана андан жасалган буюмдар	46 248,7	38 124,8	21 447,9	26 354,4	41 128,0	Изделия из камня, гипса, цемента, асбеста, слюды и из подобных материалов; керамические изделия; стекло и изделия из него
Табигый же өстүрүлгөн бермет, кымбат баалуу же жарым кымбат баалуу таштар, кымбат баалуу металлдар жана алардан жасалган буюмдар; бижутерия; тыйындар	742 713,5	725 375,0	669 434,5	707 504,8	726 289,4	Жемчуг природный или культивированный, драгоценные или полудрагоценные камни, драгоценные металлы и изделия из них; бижутерия; монеты
Кымбат баалуу эмес металлдар жана алардан жасалган буюмдар	77 218,1	44 719,6	34 354,4	53 715,0	72 461,0	Недрагоценные металлы и изделия из них
Машиналар, жабдуулар жана механизмдер; электр-техникалык жабдуу; алардын бөлүктөрү, телекөрсөтүүнү жана үн уктурууну жазуу жана көрсөтүү үчүн аппаратура; алардын бөлүктөрү жана тетиктери	77 393,7	71 972,9	80 036,6	62 745,3	73 271,3	Машины, оборудование и механизмы; электротехническое оборудование; их части; аппаратура для записи и воспроизведения телевизионного изображения и звука; их части и принадлежности
Жерде жүрүүчү, аба жана суу транспорт каражаттары, алардын бөлүктөрү жана тетиктери	99 603,8	86 666,7	107 210,6	104 807,6	138 792,8	Средства наземного, воздушного и водного транспорта, их части и принадлежности
Оптика, сүрөт, кинематографиялык, өлчөгүч, контролдук, медициналык приборлор жана аппараттар; сааттар; музыкалык аспаптар, алардын бөлүктөрү жана тетиктери	14 044,4	2 819,7	4 316,7	27 753,0	5 967,8	Приборы и аппараты оптические, фотографические, кинематографические, измерительные, контрольные, медицинские; часы; музыкальные инструменты; их части и принадлежности
Ар түрдүү өнөр жай товарлары (искусство чыгармаларын кошкондо)	7 224,5	10 783,0	9 049,6	7 708,3	10 144,4	Разные промышленные товары (включая произведения искусства)

¹ Тышкы Экономикалык Ишмердиктин Товардык Номенклатурасы (2015-ж. баштап - Евразиялык экономикалык биримдиктин ТЭИ ТН). Товарная Номенклатура Внешнеэкономической Деятельности (с 2015г. - ТНВЭД Евразийского экономического союза).

² 2016-ж. чейин айыл чарба продукциясынын экспортунун эсепке алынбаган кошумча эсептөөлөрү кошулганда, бөлүмдөр боюнча ушул колумду эсепке албаганда. До 2016г. с учетом дорасчета неучтенного объема экспорта сельскохозяйственной продукции, по разделам - без учета данного объема.

2.8. ТЭИ ТН¹ бөлүмдөрү боюнча импорттун түзүмү

(миң доллары)

Структура импорта по разделам ТН ВЭД ¹

(тыс. долларов)

	2013	2014	2015	2016	2017	
Бардыгы	5 986 983,0	5 734 703,8	4 153 860,5	4 000 442,1	4 494 728,2	Всего
Тирүү малдар жана малдан алынган азык-түлүктөр	113 881,6	124 395,3	81 435,8	37 383,6	102 818,0	Живые животные и продукты животного происхождения
Өсүмдүктөн алынган азык-түлүктөр	212 392,1	193 415,6	154 654,3	161 646,2	152 334,6	Продукты растительного происхождения
Малдын жана өсүмдүктүн майлары, жана аларды иштетүүдөн алынган азык-түлүктөр	84 354,5	77 003,2	68 794,3	55 548,5	57 519,1	Жиры и масла животного или растительного происхождения; продукты их расщепления
Даяр тамак-аш азык-түлүктөрү, алкогольдук жана алкогольсуз ичимдиктер жана уксус; тамеки жана анын алмаштыруучулары	437 562,5	448 995,0	318 132,8	275 709,9	326 105,7	Готовые пищевые продукты; алкогольные и безалкогольные напитки и уксус; табак и его заменители
Минералдык продуктулар	1 331 918,7	1 205 392,5	960 337,8	551 085,0	668 051,8	Минеральные продукты
Химиялык жана ага байланыштуу өнөр жай тармактарынын продукциясы	517 105,8	542 292,2	396 534,9	336 838,6	405 080,7	Продукция химической и связанных с ней отраслей промышленности
Пластмасса жана андан жасалган буюмдар; каучук жана резина буюмдары	271 017,0	245 073,3	167 272,2	164 155,2	193 975,0	Пластмассы и изделия из них; каучук и резиновые изделия
Булгаары сырьёсу, булгаары, накта аңтери жана андан жасалган буюмдар; жолго керек буюмдар; сумкалар жана ушул өндүү товарлар, малдын ичегисинен жасалган буюмдар	14 137,2	8 614,6	16 382,8	37 123,4	44 378,2	Кожевенное сырье, кожа, натуральный мех и изделия из них; дорожные принадлежности, сумки и подобные им товары; изделия из кишок животных
Жыгач жана жыгачтан жасалган буюмдар; жыгач көмүрү; пробка жана андан жасалган буюмдар	151 834,6	147 901,8	76 195,6	74 116,0	55 043,4	Древесина и изделия из древесины; древесный уголь; пробка и изделия из нее
Жыгачтан жана башка булалуу өсүмдүк материалынан жасалган кагаз массасы; макулатура; кагаз, жана андан жасалган буюмдар	95 466,0	103 418,1	77 814,6	51 260,8	66 318,1	Бумажная масса из древесины или из других волокнистых растительных материалов; макулатура; бумага, картон и изделия из них
Текстиль жана текстиль буюмдары	369 889,5	334 775,0	304 476,8	550 307,4	674 681,6	Текстиль и текстильные изделия
Бут кийим, баш кийим, кол чатыр жана бүктөмө таякча, чыбык, камчы жана алардын бөлүктөрү	77 371,7	54 715,8	97 430,2	261 578,0	306 414,2	Обувь, головные уборы, зонты, трости складные, хлысты, кнуты и их части

(уландысы)

(продолжение)

	2013	2014	2015	2016	2017	
Таш, гипс, цемент, асбест, слюда жана ушул өндүү материалдардан жасалган буюмдар; керамика буюмдары; айнек жана андан жасалган буюмдар	110 353,4	114 493,5	81 121,8	84 165,1	118 215,9	Изделия из камня, гипса, цемента, асбеста, слюды и из подобных материалов; керамические изделия; стекло и изделия из него
Табигый же өстүрүлгөн бермет, кымбат баалуу же жарым кымбат баалуу таштар, кымбат баалуу металлдар жана алардан жасалган буюмдар; бижутерия; тыйындар	32 672,6	36 072,5	27 763,5	5 627,2	5 101,2	Жемчуг природный или культивированный, драгоценные или полудрагоценные камни, драгоценные металлы и изделия из них; бижутерия; монеты
Кымбат баалуу эмес металлдар жана алардан жасалган буюмдар	551 159,1	463 564,8	373 218,1	308 263,9	333 537,6	Недрагоценные металлы и изделия из них
Машиналар, жабдуулар жана механизмдер; электр-техникалык жабдуу; алардын бөлүктөрү, телекөрсөтүүнү жана үн уктурууну жазуу жана көрсөтүү үчүн аппаратура; алардын бөлүктөрү жана тетиктери	696 625,3	593 266,8	541 004,4	623 976,2	636 367,1	Машины, оборудование и механизмы; электротехническое оборудование; их части; аппаратура для записи и воспроизведения телевизионного изображения и звука; их части и принадлежности
Жерде жүрүүчү, аба жана суу транспорт каражаттары, алардын бөлүктөрү жана тетиктери	799 491,5	911 263,2	261 186,2	282 926,4	195 603,5	Средства наземного, воздушного и водного транспорта, их части и принадлежности
Оптика, сүрөт, кинематографиялык, өлчөгүч, контролдук, медициналык приборлор жана аппараттар; сааттар; музыкалык аспаптар, алардын бөлүктөрү жана тетиктери	53 504,1	56 307,7	57 364,9	62 060,1	50 474,1	Приборы и аппараты оптические, фотографические, кинематографические, измерительные, контрольные, медицинские; часы; музыкальные инструменты; их части и принадлежности
Ар түрдүү өнөр жай товарлары (искусство чыгармаларын кошкондо)	66 245,8	73 742,8	92 739,4	76 670,5	102 708,2	Разные промышленные товары (включая произведения искусства)

¹ Тышкы Экономикалык Ишмердиктин Товардык Номенклатурасы (2015-ж. баштап - Евразиялык экономикалык биримдиктин ТЭИ ТН).
Товарная Номенклатура Внешнеэкономической Деятельности (с 2015г. - ТНВЭД Евразийского экономического союза).

2.9. ТЭИ ТН¹ тобу боюнча экспорттун түзүмү

(миң доллары)

Структура экспорта по группам ТН ВЭД¹

(тыс. долларов)

Группанын кодун Код группы	2013	2014	2015	2016	2017	
Бардыгы²	2 006 849,7	1 883 733,5	1 482 942,0	1 573 214,9	1 764 254,6	Всего²
01 Тирүү малдар	10 767,7	8 218,8	4 775,5	1 659,3	8 401,0	Живые животные
02 Эт жана эт тамак аш азыктары	166,8	65,1	374,7	480,5	1 469,6	Мясо и пищевые мясные продукты
03 Балык жана рак сыяктуулар, моллюскалар жана башка сууда жашоочу омурткасыз жандар	0,0	1,8	0,0	132,0	672,8	Рыба и ракообразные, моллюски и другие водные беспозвоночные
04 Сүт азыктары; жумуртка; табигый бал; малдан алынган тамак аш азыктары	18 418,6	23 970,1	21 307,8	23 777,4	37 235,2	Молочная продукция; яйца птиц; мед натуральный; пищевые продукты животного происхождения
05 Малдан алынган азыктар, башка жакта айтылбаган	1 354,2	701,9	776,9	983,2	1 700,8	Продукты животного происхождения, в другом месте не поименованные
06 Бак дарактар жана башка өсүмдүктөр; баштары, тамырлары жана башка өсүмдүктүн окшош бөлүктөрү; кезилген гүлдөр	230,1	257,7	306,1	77,5	4 819,8	Живые деревья и другие растения; луковицы, корни и прочие аналогичные части растений; срезанные цветы
07 Жашылча-жемиштер жана кээ бир жей турган тамыр жемиштер	109 070,1	87 487,0	60 907,1	92 823,8	75 209,8	Овощи и некоторые съедобные корнеплоды и клубнеплоды
08 Желе турган жемиш (момо-жемиш) жана жаңгак	52 922,2	38 418,7	28 986,3	31 428,8	34 241,0	Съедобные плоды (фрукты) и орехи
09 Кофе, чай жана тамакка салынуучу жакшы жыттуу татымал	1 689,3	619,4	550,6	435,8	1 032,6	Кофе, чай и пряности
10 Дан өсүмдүктөр	308,8	121,3	185,3	151,6	305,8	Хлебные злаки
11 Дан азыктардын продукциясы; угут; крахмал	33,7	20,5	96,0	82,2	50,0	Продукция мукомольно-крупяной промышленности; солод; крахмал
12 Май чыга турган уруктар жана жемиштер; башка уруктар, жемиштер жана дан; дары өсүмдүктөр	2 257,7	843,5	1 234,2	1 282,6	2 228,9	Масличные семена и плоды; прочие семена, плоды и зерно; лекарственные растения
13 Тазаланбаган табигый шеллак; жыгачтын сагызы, чайыры жана башка өсүмдүктөрдүн ширеси жана экстракты	23,1	110,1	75,7	144,3	156,1	Шеллак природный неочищенный; камеди, смолы и прочие растительные соки и экстракты
14 Өрүлгөн буюмдарды иштетип чыгаруу үчүн өсүмдүк материалдары	15,9	7,0	0,0	161,0	0,0	Растительные материалы для изготовления плетеных изделий
15 Малдын жана өсүмдүктүн майлары; жана аларды иштетүүдөн алынган азыктар; момдор	84,1	80,2	288,3	65,3	561,0	Жиры и масла животного или растительного происхождения и продукты их расщепления; воски
16 Эттен, балыктан же рак сыяктуулардан жазалган даяр азыктар	7 049,1	4 075,2	1 755,6	799,3	862,2	Готовые продукты из мяса, рыбы или ракообразных, моллюсков

		<i>(уландысы)</i>					<i>(продолжение)</i>
		2013	2014	2015	2016	2017	
17	Кант жана кондитердик азыктар	615,7	1 084,0	903,8	798,4	1 645,7	Сахар и кондитерские изделия
18	Какао жана андан жасалган азыктар	886,2	204,4	410,3	912,8	626,5	Какао и продукты из него
19	Дан өсүмдүктөрдөн, ундан, крахмалдан же сүттон жасалган даяр азыктар; кондитердик азыктар	5 548,7	4 583,3	6 158,6	6 465,0	10 758,3	Готовые продукты из зерна хлебных злаков, муки, крахмала или молока; мучные кондитерские изделия
20	Момо-жемиштерден, жангактардан иштетилип чыгарылган азыктар	1 535,3	1 644,5	836,7	687,7	932,5	Продукты переработки овощей, плодов (фруктов), орехов
21	Ар кандай тамак аш азыктары	5 416,5	6 442,3	5 096,3	4 695,3	6 761,4	Разные пищевые продукты
22	Алкохолдук жана алкохолсуз ичимдиктери жана уксус	3 681,1	2 960,5	2 201,7	3 326,9	5 935,3	Алкогольные и безалкогольные напитки и уксус
23	Калдыктар жана тамак аш өнөр жайдын малдарга даяр азыктар	0,0	31,5	49,9	11,2	207,4	Остатки и отходы пищевой промышленности; готовые корма для животных
24	Тамеки жана анын алмаштыруучулары	18 975,4	37 962,9	30 722,9	15 695,6	22 799,7	Табак и промышленные заменители табака
25	Туз; күкүрт; жерлер жана таштар; шыбак материалдары, акиташ жана цемент	21 897,8	17 765,9	6 965,7	9 856,6	8 744,9	Соль; сера; земли и камень; штукатурные материалы, известняк и цемент
26	Кендер, шлак жана отгун күлү	18 488,0	41 389,3	19 960,1	154 088,0	144 754,0	Руды, шлак и зола
27	Минералдык отун, мунай жана алардын битуминоздук заттар; минералдык момдор	161 408,6	129 332,9	83 703,0	49 021,8	87 146,2	Топливо минеральное, нефть и продукты их перегонки; битуминозные вещества; воски минеральные
28	Органикалык эмес химиялык заттар: кымбат металлдар, сейрек жерлүү металлдар, радиоактивдүү элементтер же изотоптор менен органикалык эмес же органикалык кошундулар	31 353,5	49 339,3	15 063,2	2 591,6	2 237,1	Продукты неорганической химии: соединения неорганические или органические драгоценных металлов, редкоземельных металлов, радиоактивных элементов или изотопов
29	Органикалык химиялык заттар	668,8	128,0	249,7	588,0	1 854,1	Органические химические соединения
30	Фармацевтикалык продукция	2 224,3	1 642,1	1 737,2	297,0	914,5	Фармацевтическая продукция
31	Жер семирткичтер	4 789,1	2 220,7	1 017,5	2 893,1	2 445,0	Удобрения
32	Ийлөөчү же боеочу экстрактар; танниндер, боектор жана лактар	2 488,9	1 525,8	1 201,1	717,6	741,4	Экстракты дубильные или красильные; таннины и их производные; краски и лаки
33	Эфир майлары жана резиноиддер; парфюмердик жана косметикалык препараттар	151,2	739,5	728,2	8 450,3	3 174,7	Эфирные масла и резиноиды; парфюмерные и косметические препараты
34	Самын, үстүртөндүк - активдүү органикалык жуучу заттар, майлоочу материалдар	229,4	307,0	746,9	308,3	279,8	Мыло, поверхностно-активные органические вещества, моющие средства, смазочные материалы
35	Белок заттары; модификацияланган крахмалдар; клейлер, ферменттер	517,3	404,6	230,1	384,4	718,4	Белковые вещества; модифицированные крахмалы; клеи; ферменты
36	Жардыруучу заттар; пиротехникалык буюмдар; ширенкелер	0,0	63,0	1,7	2,5	155,8	Взрывчатые вещества; пиротехнические изделия; спички
37	Фото жана кинотоварлары	0,0	7,4	44,4	0,4	0,0	Фото и кинотовары
38	Ар кандай (түрдүү) химиялык заттар	3 247,5	3 372,6	2 841,4	3 937,6	3 351,3	Смешанные (разные) химические продукты

*(уландысы)**(продолжение)*

		2013	2014	2015	2016	2017	
39	Полимердик материалдар, пластмасса жана алардан жазалган буюмдар	26 640,0	19 768,5	16 727,6	16 779,2	16 305,8	Полимерные материалы, пластмассы и изделия из них
40	Каучук, резина жана алардан жасалган буюмдар	26 445,8	20 616,5	10 584,7	7 122,8	6 140,4	Каучук, резина и изделия из них
41	Иштетилбеген тери жана булгаары, булгаары (накта антериден тышкары) жана булгаары	10 631,9	8 446,8	11 534,6	8 630,3	11 480,3	Необработанные шкуры и кожа, кожевенное сырье (кроме натурального меха) и кожа
42	Булгаарыдан жазалган буюмдар; ээр буюмдары жана араба жабдыгы; жолдук буюмдар	268,5	276,4	626,5	314,2	231,3	Изделия из кожи; шорно-седельные изделия и упряжь; дорожные принадлежности
43	Накта жана жасалма антери; андан жасалган буюмдар	457,9	205,0	9,8	111,9	226,6	Натуральный и искусственный мех; изделия из него
44	Жыгач жана андан жасалган буюмдар; жыгач	861,4	229,6	203,4	101,5	807,9	Древесина и изделия из нее; древесный уголь
45	Пробка жана андан жасалган буюмдар	0,0	0,0	0,0	0,0	0,3	Пробка и изделия из нее
46	Өрүү үчүн самандан жана башка материалдардан жасалган буюмдар	0,0	0,0	0,0	0,3	0,0	Изделия из соломы и прочих материалов для плетения
47	Жыгачтан алынган масса же башка булалуу целлюлоздук материалдары; утилизацияланган кагаз же картон калдыктары	0,0	0,0	0,0	0,0	0,2	Масса из древесины или из других волокнистых целлюлозных материалов; утилизированные бумажные или картонные отходы
48	Кагаз жана картон; алардан жасалган жасалган буюмдар	8 733,4	6 801,8	4 137,4	5 651,0	4 143,0	Бумага и картон; изделия из бумажной массы, бумаги или картона
49	Басып чыгарылган китептер, газеталар, полиграфиялык өнөр жай буюмдары	264,9	310,6	912,8	191,8	460,3	Печатные книги, газеты, репродукции и другие изделия полиграфической промышленности
50	Жибек	0,0	304,6	1 476,1	367,8	286,4	Шелк
51	Койдун жүнү, малдын ичке жана катуу жүнү; жылкынын кылынан ийрилген жип жана кездеме	1 135,6	801,4	819,1	576,3	769,4	Шерсть овечья, тонкая и грубая шерсть животных; пряжа и ткань из конского волоса
52	Пахта	20 853,3	24 509,8	20 120,8	22 220,1	25 544,0	Хлопок
53	Башка өсүмдүк текстиль булалары	183,1	126,3	122,9	105,6	0,2	Прочие растительные текстильные волокна
54	Химиялык жиптер	508,1	662,5	393,0	132,7	272,0	Химические нити
55	Химиялык булалар	2 453,0	3 396,8	1 581,0	170,0	832,8	Химические волокна
56	Кебез,кийиз жана токулганбаган материалдар; атайын жип; котормо жиптер жана аркан	164,4	263,5	232,7	19,3	11,8	Вата, войлок и нетканые материалы; специальная пряжа; бечевки и канаты
57	Килемдер жана башка текстилдик жерге салуучу төшөлмөлөр	675,8	749,6	216,3	350,8	263,7	Ковры и прочие текстильные напольные покрытия
58	Атайын кездеме; кружевалар, гобелендер	2 260,0	2 012,8	1 474,7	1 649,8	11,4	Специальные ткани; кружева; гобелены
59	Текстиль материалдары, синдирилген, каптоосу менен, техникалык багытта колдонуучу текстилдик буюмдар	431,7	725,0	4 788,1	1 945,8	5,6	Текстильные материалы, пропитанные, с покрытием, текстильные изделия технического назначения
60	Машинага же колго токулган трикотаждык кездеме	133,0	375,5	415,3	22,8	697,7	Трикотажное полотно машинного или ручного вязания

(уландысы)

(продолжение)

	2013	2014	2015	2016	2017		
61	Машинага же колго токулган кийим жана аларга тиешелүү трикотаждык буюмдар	22 301,0	26 678,8	48 653,8	56 793,9	98 947,1	Одежда и принадлежности одежды трикотажные, машинного или ручного вязания
62	Кийим жана аларга тиешелүү текстиль буюмдары	82 045,7	72 296,4	47 900,5	15 774,4	19 765,9	Одежда и принадлежности одежды текстильные
63	Башка даяр текстиль буюмдары; наборлор жана чүпүрөк-сапырыктар	3 012,4	3 229,1	1 255,2	1 395,5	2 609,4	Прочие готовые текстильные изделия; наборы и тряпье
64	Бут кийим, гетрылар жана ал сыяктуу буюмдар	3 941,2	6 678,6	26 475,8	21 411,7	30 718,0	Обувь, гетры и аналогичные изделия; их части
65	Баш кийим жана анын бөлүктөрү	557,8	696,4	225,7	497,8	458,2	Головные уборы и их части
66	Чатырлар, күн калкалоочу чатырлар, таякчалар,	10,6	3,3	5,6	1,9	7,9	Зонты, солнцезащитные зонты, трости, кнуты
67	Иштетилген мамык жана алардан жасалган жасалма гүлдөр	41,0	49,9	53,5	72,9	41,9	Обработанные перья и пух и изделия из них, искусственные цветы
68	Таш, гипс, цемент, асбест, слюда жана аларга окшош материалдардан жасалган буюмдар	13 097,7	9 554,3	7 612,9	5 482,6	4 115,4	Изделия из камня, гипса, цемента, асбеста, слюды или аналогичных материалов
69	Керамикалык буюмдар	1 807,6	1 013,9	514,1	4 277,5	7 403,4	Керамические изделия
70	Айнек жана андан жасалган буюмдар	31 343,5	27 556,6	13 320,9	16 594,3	29 609,2	Стекло и изделия из него
71	Табигый же остүрүлгөн бермет, кымбат баалуу же жарым баалуу таштар, кымбат баалуу металлдар	742 713,5	725 375,0	669 434,5	707 504,8	726 289,4	Жемчуг природный или культивированный, драгоценные или полудрагоценные камни, драгоценные металлы
72	Кара металлдар	35 416,9	19 530,9	9 481,1	16 664,1	25 482,2	Черные металлы
73	Кара металлдан жасалган буюмдар	6 054,6	7 534,4	6 002,7	3 275,6	4 925,6	Изделия из черных металлов
74	Жез жана андан жасалган буюмдар	8 860,3	8 934,7	8 890,3	24 638,6	26 900,5	Медь и изделия из нее
75	Никель жана андан жасалган буюмдар	0,0	20,8	0,0	3,6	5,3	Никель и изделия из него
76	Алюминий жана андан жасалган буюмдар	2 321,4	3 247,4	3 249,7	4 683,6	8 417,3	Алюминий и изделия из него
78	Коргошун жана андан жасалган буюмдар	889,4	1 184,1	770,7	1 084,4	2 225,7	Свинец и изделия из него
79	Цинк жана андан жасалган буюмдар	0,0	0,0	0,0	30,3	86,0	Цинк и изделия из него
80	Калай жана андан жасалган буюмдар	0,0	0,0	2 409,6	0,0	0,0	Олово и изделия из него
81	Башка баалуу эмес металлдар; металл керамикасы; алардан жасалган буюмдар	15 029,6	836,2	50,0	108,1	20,5	Прочие не драгоценные металлы; металлокерамика; изделия из них
82	Баалуу эмес металлдардан жасалган бычактар, кашыктар жана вилкалар	7 027,9	2 565,6	2 719,0	2 068,6	3 361,8	Инструменты, ножевые изделия, ложки и вилки из не драгоценных металлов
83	Баалуу эмес металлдан жасалган башка буюмдар	1 618,0	865,5	781,2	1 158,0	1 036,2	Прочие изделия из не драгоценных металлов
84	Ядердик реакторлор, казандар, жабдуулар жана түзүлүштөр; алардын бөлүктөрү	43 662,5	38 915,5	43 635,9	39 312,9	50 766,9	Реакторы ядерные, котлы, оборудование и механические устройства; их части
85	Электр машиналар жана жабдуулар; алардын бөлүктөрү; үн жазуучу жана үн чыгаруучу аппаратура	33 731,2	33 057,4	36 400,8	23 432,5	22 504,4	Электрические машины и оборудование, их части; звукозаписывающая и звуковоспроизводящая аппаратура
86	Темир жол же трамвай локомотивтери, жүрүүчү состав жана алардын бөлүктөрү, жолдук жабдуулар	5 183,4	1 795,5	8 157,3	1 003,3	429,7	Железнодорожные или трамвайные локомотивы, подвижной состав и их части, путевое оборудование

		<i>(уландысы)</i>			<i>(продолжение)</i>		
		2013	2014	2015	2016	2017	
87	Темир жол же трамвай жүрүүчү составтан жерде жүрүүчү транспорт, алардын бөлүктөрү жана жабдуулары	85 311,8	74 631,0	58 248,9	59 578,6	59 439,1	Средства наземного транспорта, кроме железнодорожного или трамвайного подвижного состава, их части и оборудование
88	Учуучу аппараттар, космостук аппараттар, алардын бөлүктөрү	8 776,2	10 063,0	40 802,8	44 225,7	78 923,9	Летательные аппараты, космические аппараты, их части
89	Кемелер, кайыктар жана башка сууда сүзүүчү каражаттар	332,4	177,2	1,5	0,0	0,0	Суда, лодки и другие плавучие средства
90	Оптика, сүрөт, кинематографиялык, олчөгүч, текшерүүчү, медициналык инструменттер жана аппараттар	14 042,1	2 786,2	4 239,3	27 642,1	5 837,3	Инструменты и аппараты оптические, фотографические, кинематографические, измерительные, контрольные, медицинские
91	Бардык түрдөгү сааттар жана анын бөлүктөрү	0,8	2,8	18,8	104,6	120,7	Часы всех видов и их части
92	Музыкалдык инструменттер; анын бөлүктөрү жана тиешелүү буюмдар	1,6	30,7	58,6	6,4	9,8	Инструменты музыкальные; их части и принадлежности
94	Эмерек; шейшеп буюмдары, матрацтар; лампалар жана жарык кылуучу жабдуулар	5 694,7	5 260,1	7 609,3	2 663,3	4 272,4	Мебель; постельные принадлежности, матрацы; лампы и осветительное оборудование
95	Оюнчуктар, оюндар жана спорттук инвентарь; алардын бөлүктөрү жана аларга тиешелүү	909,9	110,2	241,2	860,9	40,3	Игрушки, игры и спортивный инвентарь; их части и принадлежности
96	Ар кандай даяр буюмдар	591,4	5 085,7	833,7	3 705,5	5 553,9	Разные готовые изделия
97	Искусство чыгармалары, коллекциялоо буюмдары жана антиквариат	28,5	327,0	365,5	478,6	307,5	Произведения искусства, предметы коллекционирования и антиквариат

¹ Тышкы Экономикалык Ишмердиктин Товардык Номенклатурасы (2015-ж. баштап - Евразиялык экономикалык биримдиктин ТЭИ ТН).
Товарная Номенклатура Внешнеэкономической Деятельности (с 2015г. - ТНВЭД Евразийского экономического союза).

² 2016-ж. чейин айыл чарба продукциясынын экспортунун эсепке алынбаган кошумча эсептоолору кошулганда, бөлүмдөр боюнча ушул колумду эсепке албаганда.
До 2016г. с учетом дорасчета неучтенного объема экспорта сельскохозяйственной продукции, по разделам - без учета данного объема.

2.10. ТЭИ ТН¹ тобу боюнча импорттун түзүмү
(миң доллары)

Структура импорта по группам ТН ВЭД¹
(тыс. долларов)

Группанын коду Код группы		2013	2014	2015	2016	2017	
	Бардыгы	5 986 983,0	5 734 703,8	4 153 860,5	4 000 442,1	4 494 728,2	Всего
01	Тирүү малдар	2 002,8	656,1	798,1	371,5	1 342,6	Живые животные
02	Эт жана эт тамак аш азыктары	82 173,9	93 469,1	59 335,7	22 462,4	36 961,5	Мясо и пищевые мясные продукты
03	Балык жана рак сыяктуулар, моллюскалар жана башка сууда жашоочу омурткасыз жандар	10 991,5	11 597,6	8 756,0	4 490,0	5 160,7	Рыба и ракообразные, моллюски и другие водные беспозвоночные
04	Сүт азыктары; жумуртка; табигый бал; малдан алынган тамак аш азыктары	18 465,0	18 302,9	12 371,6	9 843,5	58 570,9	Молочная продукция; яйца птиц; мед натуральный; пищевые продукты животного происхождения
05	Малдан алынган азыктар, башка жакта айтылбаган	248,4	369,4	174,4	216,1	782,4	Продукты животного происхождения, в другом месте не поименованные
06	Бак дарактар жана башка өсүмдүктөр; баштары, тамырлары жана башка өсүмдүктүн окшош бөлүктөрү; кезилген гүлдөр	2 207,4	2 933,3	2 678,0	1 466,0	3 742,4	Живые деревья и другие растения; луковицы, корни и прочие аналогичные части растений; срезанные цветы
07	Жашылча-жемиштер жана кээ бир жей турган тамыр жемиштер	2 978,1	5 759,9	6 519,4	10 894,1	13 782,7	Овощи и некоторые съедобные корнеплоды и клубнеплоды
08	Желе турган жемиш (момо-жемиш) жана жаңгак	35 294,7	33 078,2	27 246,3	33 291,7	45 385,9	Съедобные плоды (фрукты) и орехи
09	Кофе, чай жана тамакка салынуучу жакшы жыгтуу татымал	10 196,9	9 302,3				
				10 648,2	10 568,0	13 548,8	Кофе, чай и пряности
10	Дан өсүмдүктөр	103 533,5	114 226,6	74 382,1	77 146,0	48 250,0	Хлебные злаки
11	Дан азыктардын продукциясы; угут; крахмал	53 484,2	24 328,8	28 369,5	25 430,5	22 277,3	Продукция мукомольно-крупяной промышленности; солод; крахмал
12	Май чыга турган уруктар жана жемиштер; башка жемиштер жана дан; дары өсүмдүктөр	4 276,9	3 458,7	4 247,0	2 608,6	5 122,1	Масличные семена и плоды; прочие семена, плоды и зерно; лекарственные растения
13	Тазаланбаган табигый шеллак; жыгачтын сагызы, жана башка өсүмдүктөрдүн ширеси жана экстракты	301,2	227,4	554,7	222,6	149,6	Шеллак природный неочищенный; камеди, смолы и прочие растительные соки и экстракты
14	Өрүлгөн буюмдарды иштетип чыгаруу үчүн өсүмдүк материалдары	119,3	100,5	9,0	18,7	75,8	Растительные материалы для изготовления плетеных изделий
15	Малдын жана өсүмдүктүн майлары; жана аларды иштетүүдөн алынган азыктар; момдор	84 354,5	77 003,2	68 794,3	55 548,5	57 519,1	Жиры и масла животного или растительного происхождения и продукты их расщепления; воски
16	Эттен, балыктан же рак сыяктуулардан жазалган даяр азыктар	10 125,3	10 008,4	8 092,6	2 824,9	5 938,2	Готовые продукты из мяса, рыбы или ракообразных, моллюсков
17	Кант жана кондитердик азыктар	83 373,1	83 938,8	58 076,8	63 042,2	43 203,8	Сахар и кондитерские изделия
18	Какао жана андан жасалган азыктар	70 878,1	64 547,6	47 653,7	39 599,4	44 927,7	Какао и продукты из него

*(уландысы)**(продолжение)*

	2013	2014	2015	2016	2017		
19	Дан осүмдүктөрдөн, ундан, крахмалдан же сүттон жасалган даяр азыктар; кондитердик азыктар	64 593,2	67 660,7	45 556,5	35 520,8	52 652,7	Готовые продукты из зерна хлебных злаков, муки, крахмала или молока; мучные кондитерские изделия
20	Мөмө-жемиштерден, жаңгактардан иштетилип чыгарылган азыктар	16 228,7	19 223,3	16 967,3	12 711,1	14 167,1	Продукты переработки овощей, плодов (фруктов), орехов
21	Ар кандай тамак аш азыктары	47 725,1	44 296,5	27 796,2	26 560,7	39 083,6	Разные пищевые продукты
22	Алкоголдук жана алкогольсуз ичимдиктери жана уксус	70 660,9	71 325,1	48 461,0	28 292,6	42 687,9	Алкогольные и безалкогольные напитки и уксус
23	Калдыктар жана тамак аш өнөр жайдын калдыктары; малдарга даяр азыктар	7 384,7	7 766,4	6 979,8	9 776,6	8 217,4	Остатки и отходы пищевой промышленности; готовые корма для животных
24	Тамеки жана анын алмаштыруучулары	66 593,5	80 228,1	58 548,8	57 381,7	75 227,4	Табак и промышленные заменители табака
25	Туз; күкүрт; жерлер жана таштар; шыбак материалдары, акиташ жана цемент	31 895,2	34 902,6	28 325,4	22 705,7	28 501,7	Соль; сера; земли и камень; штукатурные материалы, известняк и цемент
26	Кендер, шлак жана оттун күлү	14 995,5	4 320,9	4 606,9	2 457,8	2 400,4	Руды, шлак и зола
27	Минералдык отун, мунай жана алардын иштетилген битуминоздук заттар; минералдык момлор	1 285 028,1	1 166 168,9	927 405,6	525 921,4	637 149,7	Топливо минеральное, нефть и продукты их перегонки; битуминозные вещества; воски минеральные
28	Органикалык эмес химиялык заттар: кымбат баалуу металлдар, сейрек жердүү металлдар, радиоактивдүү элементтер же изотоптор менен органикалык эмес же органикалык кошундулар	62 795,8	72 147,5	36 398,4	26 254,3	18 860,1	Продукты неорганической химии: соединения неорганические или органические драгоценных металлов, редкоземельных металлов, радиоактивных элементов или изотопов
29	Органикалык химиялык заттар	10 600,9	8 738,9	8 539,3	9 162,4	12 807,7	Органические химические соединения
30	Фармацевтикалык продукция	189 622,2	199 363,2	166 690,7	125 024,0	181 584,3	Фармацевтическая продукция
31	Жер семирткичтер	61 777,5	70 197,8	39 179,1	29 790,6	30 277,7	Удобрения
32	Ийлоочу же босочу экстрактар; танниндер, боектор жана лактар	33 700,3	32 312,1	25 333,5	23 464,1	27 625,7	Экстракты дубильные или красильные; таннины и их производные; краски и лаки
33	Эфир майлары жана резиноиддер; парфюмердик жана косметикалык препараттар	56 040,0	55 165,8	40 960,7	54 010,9	53 469,5	Эфирные масла и резиноиды; парфюмерные и косметические препараты
34	Самын, үстүртөндүк - активдүү органикалык заттар, жуучу заттар, майлоочу материалдар	53 336,4	50 844,1	38 047,5	29 083,7	36 692,6	Мыло, поверхностно-активные органические вещества, моющие средства, смазочные материалы
35	Белок заттары; модификацияланган крахмалдар; клейлер, ферменттер	5 198,7	4 872,0	4 997,6	4 527,2	5 020,5	Белковые вещества; модифицированные крахмалы; клеи; ферменты
36	Жардыруучу заттар; пиротехникалык буюмдар; ширенкелер	8 365,8	9 182,9	7 044,6	5 145,4	3 641,8	Взрывчатые вещества; пиротехнические изделия; спички
37	Фото жана кинотоварлары	1 734,6	2 092,3	1 819,2	1 740,6	1 977,1	Фото и кинотовары
38	Ар кандай (түрдүү) химиялык заттар	33 933,6	37 375,7	27 524,4	28 635,6	33 123,8	Смешанные (разные) химические продукты
39	Полимердик материалдар, пластмасса жана алардан жазалган буюмдар	177 945,4	173 072,1	122 174,7	117 267,8	136 620,5	Полимерные материалы, пластмассы и изделия из них

*(уландысы)**(продолжение)*

		2013	2014	2015	2016	2017	
40	Каучук, резина жана алардан жасалган буюмдар	93 071,5	72 001,2	45 097,6	46 887,4	57 354,4	Каучук, резина и изделия из них
41	Иштетилбеген тери жана булгаары, булгаары сырьесу (накта антериден тышкары) жана булгаары	4 962,7	1 234,8	2 026,3	2 896,6	2 736,0	Необработанные шкуры и кожа, кожевенное сырье (кроме натурального меха) и кожа
42	Булгаарыдан жасалган буюмдар; ээр буюмдары жана араба жабдыгы; жолдук буюмдар	8 124,6	6 398,8	12 806,9	33 368,7	41 026,0	Изделия из кожи; шорно-седельные изделия и упряжь; дорожные принадлежности
43	Накта жана жасалма антери; андан жасалган буюмдар	1 049,9	980,9	1 549,6	858,1	616,2	Натуральный и искусственный мех; изделия из него
44	Жыгач жана андан жасалган буюмдар; жыгач көмүрү	151 598,4	147 614,7	76 079,8	73 933,3	54 793,9	Древесина и изделия из нее; древесный уголь
45	Пробка жана андан жасалган буюмдар	205,9	248,1	98,7	136,8	191,6	Пробка и изделия из нее
46	Өрүү үчүн самандан жана башка материалдардан жасалган буюмдар	30,3	39,0	17,0	45,8	57,9	Изделия из соломы и прочих материалов для плетения
47	Жыгачтан алынган масса же башка булалуу целлюлоздук материалдары; утилизацияланган кагаз же картон калдыктары	43,1	151,5	152,8	488,5	1 425,9	Масса из древесины или из других волокнистых целлюлозных материалов; утилизированные бумажные или картонные отходы
48	Кагаз жана картон; алардан жасалган жасалган буюмдар	81 705,6	91 774,1	56 270,7	44 733,8	52 065,6	Бумага и картон; изделия из бумажной массы, бумаги или картона
49	Басып чыгарылган китептер, газеталар, полиграфиялык өнөр жай буюмдары	13 717,4	11 492,6	21 391,1	6 038,4	12 826,6	Печатные книги, газеты, репродукции и другие изделия полиграфической промышленности
50	Жибек	12,1	280,1	1 337,7	1 441,5	2 623,7	Шелк
51	Койдун жүнү, малдын ичке жана катуу жүнү; жылкынын кылынан ийрилген жип жана кездеме	1 069,4	1 487,7	550,6	263,3	3 817,4	Шерсть овечья, тонкая и грубая шерсть животных; пряжа и ткань из конского волоса
52	Пахта	4 216,8	5 222,0	8 451,6	6 437,0	14 107,4	Хлопок
53	Башка өсүмдүк текстиль булалары	249,7	89,4	200,8	98,9	309,3	Прочие растительные текстильные волокна
54	Химиялык жиптер	18 089,6	19 706,4	24 340,4	54 065,1	114 470,9	Химические нити
55	Химиялык булалар	62 668,0	60 579,2	82 970,5	156 394,2	192 432,6	Химические волокна
56	Кебез,кийиз жана токулганбаган материалдар; атайын жип; көтормө жиптер жана аркан	6 597,9	7 050,6	9 598,9	13 784,5	25 359,5	Вата, войлок и нетканые материалы; специальная пряжа; бечевки и канаты
57	Килемдер жана башка текстилдик жерге салуучу тошолмолор	15 404,5	13 308,6	10 825,3	11 337,1	16 558,3	Ковры и прочие текстильные напольные покрытия
58	Атайын кездеме; кружевалар, гобелендер	1 972,0	1 653,1	1 766,0	2 888,0	8 598,7	Специальные ткани; кружева; гобелены
59	Текстиль материалдары, синдирилген, каптоосу менен, техникалык багытта колдонуучу текстилдик буюмдар	6 154,4	5 594,5	3 277,4	3 344,9	3 405,5	Текстильные материалы, пропитанные, с покрытием, текстильные изделия технического назначения
60	Машинага же колго токулган трикотаждык кездеме	1 914,7	3 479,2	7 647,3	22 275,0	20 588,5	Трикотажное полотно машинного или ручного вязания
61	Машинага же колго токулган кийим жана аларга тиешелүү трикотаждык буюмдар	124 136,3	98 415,8	67 941,7	151 361,9	158 222,4	Одежда и принадлежности одежды трикотажные, машинного или ручного вязания
62	Кийим жана аларга тиешелүү текстиль буюмдары	99 738,9	84 890,2	66 053,2	102 084,7	95 438,3	Одежда и принадлежности одежды текстильные

(уландысы)

(продолжение)

	2013	2014	2015	2016	2017		
63	Башка даяр текстиль буюмдары; наборлор жана чүпүрөк-сапырыктар	27 665,2	33 018,1	19 515,5	24 531,3	18 749,1	Прочие готовые текстильные изделия; наборы и тряпье
64	Бут кийим, гетрылар жана ал сыяктуу буюмдар	72 562,7	49 990,8	94 751,6	258 301,7	300 534,1	Обувь, гетры и аналогичные изделия; их части
65	Баш кийим жана анын бөлүктөрү	3 968,0	4 173,1	2 060,1	2 015,5	2 104,1	Головные уборы и их части
66	Чатырлар, күн калкалоочу чатырлар, таякчалар,	385,1	369,1	359,5	678,5	982,1	Зонты, солнцезащитные зонты, трости, кнуты
67	Иштетилген мамык жана алардан жасалган буюмдар, жасалма гулдөр	455,9	182,8	259,0	582,4	2 794,0	Обработанные перья и пух и изделия из них, искусственные цветы
68	Таш, гипс, цемент, асбест, слюда жана аларга окшош материалдардан жасалган буюмдар	20 863,6	20 618,2	13 893,9	21 583,1	20 947,7	Изделия из камня, гипса, цемента, асбеста, слюды или аналогичных материалов
69	Керамикалык буюмдар	62 728,0	63 957,9	44 079,1	42 059,9	78 177,7	Керамические изделия
70	Айнек жана андан жасалган буюмдар	26 761,8	29 917,4	23 148,7	20 522,1	19 090,5	Стекло и изделия из него
71	Табигый же остүрүлгөн бермет, кымбат баалуу же жарым баалуу таштар, кымбат баалуу металлдар	32 672,6	36 072,5	27 763,5	5 627,2	5 101,2	Жемчуг природный или культивированный, драгоценные или полудрагоценные камни, драгоценные металлы
72	Кара металлдар	221 026,5	227 098,2	170 285,8	142 305,0	146 739,9	Черные металлы
73	Кара металлдан жасалган буюмдар	232 696,8	165 070,7	140 456,7	111 418,3	103 974,6	Изделия из черных металлов
74	Жез жана андан жасалган буюмдар	8 657,7	6 329,4	3 824,8	3 730,5	5 934,5	Медь и изделия из нее
75	Никель жана андан жасалган буюмдар	186,0	134,5	89,3	68,5	73,8	Никель и изделия из него
76	Алюминий жана андан жасалган буюмдар	52 501,4	29 822,1	21 025,5	16 569,5	21 389,3	Алюминий и изделия из него
78	Коргошун жана андан жасалган буюмдар	1 111,3	1 002,4	1 494,8	660,3	176,5	Свинец и изделия из него
79	Цинк жана андан жасалган буюмдар	81,1	23,7	135,2	15,1	92,0	Цинк и изделия из него
80	Калай жана андан жасалган буюмдар	33,5	315,9	4 932,0	105,9	602,5	Олово и изделия из него
81	Башка баалуу эмес металлдар; металл керамикасы; алардан жасалган буюмдар	2 060,0	2 228,8	2 029,7	1 315,0	1 446,6	Прочие недрагоценные металлы; металлокерамика; изделия из них
82	Баалуу эмес металлдардан жасалган инструменттер, бычактар, кашыктар жана вилкалар	18 224,8	17 083,2	11 011,5	12 805,0	10 083,5	Инструменты, ножевые изделия, ложки и вилки из недрагоценных металлов
83	Баалуу эмес металлдан жасалган башка буюмдар	14 580,1	14 456,0	17 933,0	19 270,8	43 024,5	Прочие изделия из недрагоценных металлов
84	Ядердик реакторлор, казандар, жабдуулар жана түзүлүштөр; алардын бөлүктөрү	407 050,4	377 633,6	363 072,8	403 664,5	379 013,2	Реакторы ядерные, котлы, оборудование и механические устройства; их части
85	Электр машиналар жана жабдуулар; алардын бөлүктөрү; үн жазуучу жана үн чыгаруучу аппаратура	289 574,9	215 633,2	177 931,6	220 311,6	257 353,9	Электрические машины и оборудование, их части; звукозаписывающая и звуковоспроизводящая аппаратура
86	Темир жол же трамвай локомотивтери, жүрүүчү состав жана алардын бөлүктөрү, жолдук жабдуулар	26 819,7	35 804,2	8 887,4	6 658,2	6 938,0	Железнодорожные или трамвайные локомотивы, подвижной состав и их части, путевое оборудование
87	Темир жол же трамвай жүрүүчү составтан тышкары, жерде жүрүүчү транспорт, алардын бөлүктөрү жана жабдуулары	733 316,7	819 094,2	210 049,1	191 316,8	154 602,3	Средства наземного транспорта, кроме железнодорожного или трамвайного подвижного состава, их части и оборудование

<i>(уландысы)</i>		<i>(продолжение)</i>					
		2013	2014	2015	2016	2017	
88	Учуучу аппараттар, космостук аппараттар, алардын бөлүктөрү	38 979,7	56 024,1	42 188,3	84 761,5	33 855,4	Летательные аппараты, космические аппараты, их части
89	Кемелер, кайыктар жана башка сууда сүзүүчү каражатта	375,4	340,8	61,4	189,9	207,7	Суда, лодки и другие плавучие средства
90	Оптика, сүрөт, кинематографиялык, өлчөгүч, текшерүүчү, медициналык инструменттер жана аппараттар	50 649,1	54 430,2	55 896,1	59 470,5	48 194,4	Инструменты и аппараты оптические, фотографические, кинематографические, измерительные, контрольные, медицинские
91	Бардык түрдөгү сааттар жана анын бөлүктөрү	2 690,6	1 817,5	1 419,7	2 340,9	2 189,8	Часы всех видов и их части
92	Музыкалдык инструменттер; анын бөлүктөрү жана тиешелүү буюмдар	164,3	59,9	49,0	248,7	89,9	Инструменты музыкальные; их части и принадлежности
94	Эмерек; шейшеп буюмдары, матрацтар; лампалар жана жарык кылуучу жабдуулар	43 194,6	48 967,2	32 213,4	31 314,7	38 516,7	Мебель; постельные принадлежности, матрацы; лампы и осветительное оборудование
95	Оюнчуктар, оюндар жана спорттук инвентарь; алардын бөлүктөрү жана аларга тиешелүү буюмдар	7 951,2	5 137,5	17 355,0	13 183,9	13 551,7	Игрушки, игры и спортивный инвентарь; их части и принадлежности
96	Ар кандай даяр буюмдар	13 124,2	19 416,4	43 120,4	31 777,4	50 609,7	Разные готовые изделия
97	Искусство чыгармалары, коллекциялоо буюмдары жана антиквариат	37,8	221,8	50,8	394,5	30,0	Произведения искусства, предметы коллекционирования и антиквариат

¹ Тышкы Экономикалык Ишмердиктин Товардык Номенклатурасы (2015-ж. баштап - Евразиялык экономикалык биримдиктин ТЭИ ТН).
Товарная Номенклатура Внешнеэкономической Деятельности (с 2015г. - ТНВЭД Евразийского экономического союза).

2.11. ЭССК¹ бөлүмдөрү боюнча экспорттун түзүмү

(миң доллары)

Структура экспорта по разделам МСТК¹

(тыс. долларов)

	2013	2014	2015	2016	2017	
Бардыгы²	2 006 849,7	1 883 733,5	1 482 942,0	1 573 214,9	1 764 254,6	Всего²
Тамак-аш азыктары жана тирүү малдар	214 458,8	177 070,5	119 988,0	164 190,7	181 373,3	Пищевые продукты и живые животные
Суусундуктар жана тамеки	22 650,1	40 922,5	36 166,2	19 022,5	28 525,5	Напитки и табак
Азык-түлүк эмес сырьё, отундан башка	72 585,9	96 963,0	72 137,2	216 897,1	244 927,7	Сырьё непродовольственное, кроме топлива
Минералдык отун, майлоочу майлар жана ушул өндүү материалдар	161 408,6	129 332,9	83 703,0	49 021,8	87 146,2	Минеральное топливо, смазочные масла и аналогичные материалы
Мал жана өсүмдүк майлары, тоң майлар жана момдор	212,2	217,4	288,3	127,8	533,6	Животные и растительные масла, жиры и воски
Химиялык заттар жана башка категорияларга киргизилбеген ушул өндүү продукция	55 501,8	65 230,2	39 414,9	27 442,4	24 178,1	Химические вещества и аналогичная продукция, не включенные в другие категории
Негизинен материалдын түрү боюнча классификацияланган өнөр жай товарлары	178 468,0	125 320,7	75 329,0	84 672,6	106 791,0	Промышленные товары, классифицированные главным образом по виду материала
Машиналар жана транспорттук жабдуулары	176 989,3	147 676,5	186 909,5	179 850,3	212 312,8	Машины и транспортное оборудование
Ар түрдүү даяр буюмдар	148 911,0	149 159,5	149 954,0	130 398,1	175 692,7	Различные готовые изделия
Башка категорияларга киргизилбеген товарлар жана операциялар	736 787,5	716 934,0	665 397,4	701 591,6	702 773,8	Товары и операции, не включенные в другие категории

¹ Эл аралык стандарттык соода классификациясы.
Международная стандартная торговая классификация.

² 2016-ж. чейин айыл чарба продукциясынын экспортунун эсепке алынбаган кошумча эсептөөлөрү кошулганда, бөлүмдөр боюнча ушул көлөмдү эсепке албаганда.
До 2016г. - с учетом дорасчета неучтенного объема экспорта сельскохозяйственной продукции, по разделам - без учета данного объема.

2.12. ЭССК ¹ бөлүмдөрү боюнча импорттун түзүмү

(миң доллары)

Структура импорта по разделам МСТК ¹

(тыс. долларов)

	2013	2014	2015	2016	2017	
Бардыгы	5 986 983,0	5 734 703,8	4 153 860,5	4 000 442,1	4 494 728,2	Всего
Тамак-аш азыктары жана тирүү малдар	634 585,7	622 456,9	450 969,8	371 249,7	463 143,7	Пищевые продукты и живые животные
Суусундуктар жана тамеки	137 211,4	151 523,6	106 979,0	85 570,2	117 822,6	Напитки и табак
Азык-түлүк эмес сырьё, отундан башка	135 203,2	122 814,4	72 139,1	66 374,4	49 887,0	Сырьё непродовольственное, кроме топлива
Минералдык отун, майлоочу майлар жана ушул өндүү материалдар	1 285 028,1	1 166 168,9	927 381,3	525 909,1	637 059,4	Минеральное топливо, смазочные масла и аналогичные материалы
Мал жана осүмдүк майлары, тоң майлар жана момдор	68 142,5	61 911,7	56 728,7	62 413,8	47 727,9	Животные и растительные масла, жиры и воски
Химиялык заттар жана башка категорияларга киргизилбеген ушул өндүү продукция	639 396,0	663 528,7	479 527,1	414 871,2	494 702,9	Химические вещества и аналогичная продукция, не включенные в другие категории
Негизинен материалдын түрү боюнча классификацияланган өнөр жай товарлары	1 039 140,0	946 820,9	781 632,3	836 576,0	1 043 649,3	Промышленные товары, классифицированные главным образом по виду материала
Машиналар жана транспорттук жабдуулары	1 494 912,0	1 497 198,4	809 047,0	902 971,2	834 929,0	Машины и транспортное оборудование
Ар түрдүү даяр буюмдар	533 061,5	476 621,5	450 646,8	733 527,7	805 492,2	Различные готовые изделия
Башка категорияларга киргизилбеген товарлар жана операциялар	20 302,6	25 658,9	18 809,3	978,8	314,0	Товары и операции, не включенные в другие категории

¹ Эл аралык стандарттык соода классификациясы.
Международная стандартная торговая классификация.

2.13. КЭК¹ бөлүмдөрү боюнча экспорттун түзүмү

(миң доллары)

Структура экспорта по разделам ШЭК¹

(тыс. долларов)

	2013	2014	2015	2016	2017	
Бардыгы	2 006 849,7	1 883 733,5	1 482 942,0	1 573 214,9	1 764 254,6	Всего
Тамак аш азыктары жана ичимдиктер	218 913,4	180 172,9	134 876,1	169 103,0	187 335,4	Пищевые продукты и напитки
сырьелук	181 924,9	147 124,0	103 059,0	131 407,0	128 239,6	сырьевые
иштетилген	36 988,5	33 048,9	31 817,1	37 696,0	58 957,8	обработанные
Өнөр жай үчүн баштапкы азыктар, башка категорияларга кирбеген	1 034 545,8	1 011 513,2	846 638,8	1 023 888,7	1 072 118,3	Исходные продукты для промышленности, не включенные в другие категории
сырьелук	87 161,3	121 379,1	84 737,0	219 240,6	246 933,5	сырьевые
иштетилген	947 384,5	890 134,1	761 901,8	804 648,1	825 184,8	обработанные
Отун жана майлоочу материалдар	161 434,5	128 760,6	83 747,6	48 499,5	87 178,6	Топливо и смазочные материалы
сырьелук	5 994,0	10 108,0	6 000,0	10 037,6	15 536,1	сырьевые
иштетилген	155 440,5	118 652,7	77 747,6	38 461,9	71 642,5	обработанные
Капиталдык жабдуу (транспорттук жабдуудан тышкары), тетиктер жана ага тиешелүү буюмдар	81 742,8	54 024,2	63 039,8	73 072,7	64 545,4	Капитальное оборудование (кроме транспортного оборудования), детали и принадлежности для него
капиталдык жабдуу	52 324,8	42 086,2	51 407,3	58 106,4	47 377,7	капитальное оборудование
тетиктер жана тиешелүү буюмдар	29 418,0	11 938,0	11 632,5	14 966,2	17 167,7	детали и принадлежности
Транспорттук жабдуу, тетиктери жана ушуга тиешелүү шаймандар	119 607,5	96 715,7	120 923,8	117 085,5	147 775,8	Транспортное оборудование, детали и принадлежности для него
жеңил автомобилдер	12 922,6	10 027,5	3 110,1	1 625,2	1 804,6	легковые автомобили
башкасы	44 667,9	32 267,5	72 747,4	85 072,1	95 087,2	прочее
тетиктер жана тиешелүү буюмдар	62 017,0	54 420,7	45 066,3	30 388,2	50 884,0	детали и принадлежности
Керектөө товарлары, башка категорияларга киргизилбеген	151 259,9	161 843,9	179 331,0	138 110,1	200 170,8	Потребительские товары, не включенные в другие категории
Башка товарлар, башка категорияларга киргизилбеген	469,4	15 539,2	730,5	3 455,5	5 130,3	Прочие товары, не включенные в другие категории

¹ Кенен экономикалык категориялар боюнча классификация.
Классификация по широкому экономическому категориям.

2.14. КЭК¹ бөлүмдөрү боюнча импорттун түзүмү

(миң доллары)

Структура импорта по разделам ШЭК¹

(тыс. долларов)

	2013	2014	2015	2016	2017	
Бардыгы	5 986 983,0	5 734 703,8	4 153 860,5	4 000 442,1	4 494 728,2	Всего
Тамак аш азыктары жана ичимдиктер	764 148,3	746 818,6	549 814,5	458 428,3	547 059,5	Пищевые продукты и напитки
сырьелук	154 314,0	164 089,9	118 645,1	132 646,1	127 943,6	сырьевые
иштетилген	609 834,4	582 728,7	431 169,4	325 782,1	419 115,9	обработанные
Өнөр жай үчүн баштапкы азыктар, башка категорияларга кирбеген	1 502 881,9	1 432 929,4	1 087 205,9	1 063 700,3	1 244 066,3	Исходные продукты для промышленности, не включенные в другие категории
сырьелук	53 983,9	44 677,1	36 400,8	25 089,9	35 175,9	сырьевые
иштетилген	1 448 898,0	1 388 252,3	1 050 805,1	1 038 610,4	1 208 890,4	обработанные
Отун жана майлоочу материалдар	1 269 085,1	1 149 588,0	915 453,0	518 256,4	632 064,6	Топливо и смазочные материалы
сырьелук	118 636,5	99 425,8	82 202,9	60 497,7	63 227,5	сырьевые
иштетилген	1 150 448,6	1 050 162,2	833 250,2	457 758,7	568 837,1	обработанные
Капиталдык жабдуу (транспорттук жабдуудан тышкары), тетиктер жана ага тиешелүү буюмдар	647 238,9	550 083,5	539 711,3	603 642,6	582 062,2	Капитальное оборудование (кроме транспортного оборудования), детали и принадлежности для него
капиталдык жабдуу	476 589,6	415 554,5	406 902,0	397 100,6	434 284,2	капитальное оборудование
тетиктер жана тиешелүү буюмдар	170 649,3	134 529,0	132 809,4	206 542,0	147 778,0	детали и принадлежности
Транспорттук жабдуу, тетиктери жана ушуга тиешелүү шаймандар	887 737,8	970 359,4	312 953,0	344 536,2	275 500,5	Транспортное оборудование, детали и принадлежности для него
жеңил автомобилдер	372 415,1	479 909,1	46 530,9	92 736,8	34 695,9	легковые автомобили
башкасы	330 503,9	349 907,4	156 792,4	135 169,0	99 215,2	прочее
тетиктер жана тиешелүү буюмдар	184 818,8	140 542,9	109 629,7	116 630,5	141 589,5	детали и принадлежности
Керектөө товарлары, башка категорияларга киргизилбеген	913 929,9	869 201,9	732 158,7	1 006 725,8	1 207 106,2	Потребительские товары, не включенные в другие категории
Башка товарлар, башка категорияларга киргизилбеген	1 961,1	15 723,1	16 564,0	5 152,6	6 869,0	Прочие товары, не включенные в другие категории

¹ Кенен экономикалык категориялар боюнча классификация.
Классификация по широким экономическим категориям.

2.15. Кыргыз Республикасынын экспортун өлкөлөр боюнча бөлүштүрүү

(миң доллары)

Распределение экспорта Кыргызской Республики по странам

(тыс. долларов)

	2013	2014	2015	2016	2017	
Бардыгы ¹	2 006 849,7	1 883 733,5	1 482 942,0	1 573 214,9	1 764 254,6	Всего ¹
Европа	773 792,0	787 562,0	822 120,4	912 808,1	1 022 205,7	Европа
алардын ичинен:						из них:
Австрия	55,7	4,6	92,1	46,2	1 318,3	Австрия
Албания	162,5	42,8	0,0	0,0	186,0	Албания
Беларусь	12 579,7	6 504,5	5 613,0	3 283,7	7 083,9	Беларусь
Бельгия	18 280,0	22 882,0	22 501,3	10 883,3	21 162,7	Бельгия
Болгария	8 677,6	5 147,4	5 475,1	4 547,9	3 731,9	Болгария
Босния и Герцеговина	343,0	271,0	270,6	374,2	339,3	Босния и Герцеговина
Венгрия	98,3	93,4	108,3	216,0	28,0	Венгрия
Германия	11 216,4	8 232,2	7 027,5	6 384,9	4 361,5	Германия
Греция	0,0	0,4	0,0	0,0	0,0	Греция
Дания	23,9	28,0	17,6	28,8	10,6	Дания
Ирландия	2 662,5	345,3	302,0	0,0	0,2	Ирландия
Испания	42,0	135,0	934,6	79,2	136,7	Испания
Италия	380,3	352,9	232,0	390,1	475,9	Италия
Латвия	1 411,9	3 862,8	1 969,4	2 950,0	2 648,8	Латвия
Литва	3 431,8	4 913,0	3 794,5	7 545,9	15 400,5	Литва
Люксембург	0,0	8,8	31,3	0,0	0,6	Люксембург
Македония	3 188,1	1 787,6	1 851,3	2 064,7	2 422,5	Македония
Молдова	268,0	894,4	147,3	148,0	458,0	Молдова
Нидерланды	13 290,9	760,1	834,3	1 240,9	1 310,8	Нидерланды
Норвегия	0,0	3,0	8,3	0,0	1,3	Норвегия
Польша	2 093,9	4 327,0	3 063,0	1 758,0	1 936,4	Польша
Португалия	0,0	0,0	0,0	0,3	0,0	Португалия
Россия	152 700,7	122 293,0	166 843,8	178 406,6	265 685,0	Россия
Румыния	746,8	768,6	1 586,0	2 328,9	374,3	Румыния
Сербия	3 633,5	4 975,2	6 558,7	4 381,5	5 994,4	Сербия
Словакия	108,0	14,8	43,2	11,3	83,8	Словакия
Бириккен Падышалыгы (Улуу Британия)	789,6	3 076,0	1 809,4	32 009,5	191 218,1	Соединенное Королевство (Великобритания)
Украина	10 336,0	4 587,4	7 949,8	3 166,6	3 545,2	Украина
Финляндия	305,4	51,3	1,4	66,4	27,3	Финляндия
Франция	1 397,2	1 998,1	320,9	1 432,0	728,5	Франция
Хорватия	106,7	11,1	20,8	71,6	28,3	Хорватия
Чехия Республикасы	364,2	1 550,0	190,4	66,9	643,2	Чешская Республика
Швейцария	513 196,8	575 608,1	562 113,6	648 019,7	489 262,6	Швейцария
Швеция	132,7	14,0	8,9	20,2	22,9	Швеция
Эстония	127,7	1,4	0,2	224,9	648,2	Эстония
Азия	984 351,1	851 339,4	605 181,9	657 347,7	736 835,7	Азия
алардын ичинен:						из них:
Азербайжан	4 210,8	3 739,8	3 802,8	707,0	1 122,0	Азербайджан
Армения	60,6	104,1	169,9	6,6	145,4	Армения
Ооганстан	12 280,8	23 237,3	9 000,0	8 192,5	2 547,4	Афганистан
Вьетнам	80,5	1 397,9	1 579,9	224,7	630,8	Вьетнам
Грузия	2 774,9	3 088,9	1 857,7	2 507,8	2 153,5	Грузия
Израиль	16,6	224,6	11,8	6,5	24,6	Израиль
Индия	689,4	2 609,3	1 239,0	2 325,3	3 478,9	Индия
Иордания	39,3	73,9	893,2	553,6	2 743,4	Иордания
Ирак	5 603,8	17 752,6	16 084,6	3 485,9	1 391,1	Ирак
Иран	7 736,6	6 581,7	3 640,3	8 147,7	12 668,8	Иран

(уландысы)

(продолжение)

	2013	2014	2015	2016	2017	
Казакстан	377 192,9	367 713,4	210 725,2	265 476,3	268 584,1	Казакстан
Катар	552,3	1 682,1	30,1	24,2	154,0	Катар
Кипр	6,4	0,0	19,0	0,6	0,0	Кипр
Кытай (Гонконг менен)	39 617,6	32 866,9	36 155,6	80 566,6	97 473,6	Кытай (вкл. САР Гонконг)
КНДР	5,2	0,0	334,0	0,0	462,6	КНДР
Кувейт	273,9	397,4	27,3	65,3	22,3	Кувейт
Ливан	48,9	89,2	17,7	0,0	5,4	Ливан
Монголия	4 364,5	4 282,4	2 785,9	2 367,0	1 741,5	Монголия
Бириккен Араб Эмираттары	221 952,0	141 779,3	98 981,4	36 423,7	31 461,7	Объединенные Арабские Эмираты
Пакистан	2 455,3	474,4	61,5	313,8	165,4	Пакистан
Корея Республикасы	2 251,4	659,3	796,9	487,6	462,6	Республика Корея
Сауд Аравиясы	63,7	244,6	1 260,4	648,6	590,4	Саудовская Аравия
Сирия	340,5	248,3	0,0	0,0	90,8	Сирия
Сингапур	10,0	2,5	1,7	20,1	119,8	Сингапур
Тажикстан	50 535,6	28 073,0	24 285,9	21 840,5	24 288,0	Таджикистан
Таиланд	25,4	226,3	99,3	18,8	15,9	Таиланд
Тайвань	6,9	70,8	172,6	844,1	18,7	Тайвань
Түркмөнстан	5 051,9	7 853,4	6 308,2	5 713,7	4 891,6	Туркменистан
Түркия	85 653,7	85 998,1	85 203,7	90 025,1	131 204,1	Турция
Өзбекстан	159 010,5	116 717,4	96 001,9	125 078,1	146 285,4	Узбекистан
Филиппины	315,2	512,5	253,1	481,5	0,0	Филиппины
Япония	839,8	905,9	1 662,7	258,8	285,6	Япония
Америка	5 292,8	4 222,8	1 371,8	962,3	2 702,5	Америка
алардын ичинен:						в том числе:
Белиз	170,0	0,0	0,0	0,0	0,0	Белиз
Канада	642,4	1 686,0	225,2	470,1	1 700,6	Канада
Мексика	0,0	10,6	5,6	33,3	34,4	Мексика
Америка Кошмо Штаттары	4 480,2	2 459,7	1 140,9	436,5	952,7	Соединенные Штаты Америки
Африка	4 016,8	5 152,8	590,1	1 981,2	2 164,3	Африка
алардын ичинен:						в том числе:
Египет	0,0	0,0	16,0	2,6	108,1	Египет
Джибути	0,0	0,0	0,0	1 033,2	970,3	Джибути
Судан	3 373,3	5 040,5	329,8	527,0	595,2	Судан
Түштүк Африка	145,0	0,0	236,8	55,3	283,9	Южная Африка
Австралия жана Океания	175,7	11,6	32,9	115,6	446,4	Австралия и Океания
алардын ичинен:						в том числе:
Австралия	175,0	11,6	32,9	113,6	404,2	Австралия
Жаңы Зеландия	0,7	0,0	0,0	0,0	4,5	Новая Зеландия

¹ 2016-ж. чейин айыл чарба продукциясынын экспортунун эсепке алынбаган кошумча эсептөөлөрү кошулганда, өлкөлөр боюнча ушул көлөмдү эсепке албаганда.

До 2016г. с учетом дорасчета неучтенного объема экспорта сельскохозяйственной продукции, по странам - без учета данного объема.

2.16. Кыргыз Республикасынын импортун өлкөлөр боюнча бөлүштүрүү

(миң доллары)

Распределение импорта Кыргызской Республики по странам

(тыс. долларов)

	2013	2014	2015	2016	2017	
Бардыгы	5 986 983,0	5 734 703,8	4 153 860,5	4 000 442,1	4 494 728,2	Всего
Европа	2 929 265,0	2 748 654,8	1 959 893,8	1 503 105,3	1 717 900,5	Европа
алардын ичинен:						из них:
Австрия	14 092,8	14 444,2	9 279,8	8 048,5	7 373,2	Австрия
Беларусь	116 362,6	89 700,2	51 398,3	44 654,8	108 651,3	Беларусь
Бельгия	19 130,6	12 100,7	10 347,4	9 628,6	10 330,7	Бельгия
Болгария	8 758,3	2 954,7	8 267,1	3 841,0	9 558,6	Болгария
Босния и Герцеговина	12,0	29,7	11,0	7,6	146,6	Босния и Герцеговина
Венгрия	13 095,6	18 556,2	8 625,2	10 134,9	7 486,2	Венгрия
Германия	233 463,0	114 682,3	89 282,4	62 438,9	67 506,3	Германия
Греция	3 129,2	610,4	2 749,8	1 647,6	2 551,7	Греция
Дания	6 165,1	4 261,8	2 588,5	6 784,0	3 700,8	Дания
Ирландия	1 841,9	874,9	3 412,0	1 327,3	1 337,6	Ирландия
Исландия	107,9	-	20,9	21,6	19,3	Исландия
Испания	23 183,6	3 666,6	10 256,4	9 938,2	9 526,0	Испания
Италия	26 172,0	14 031,8	22 748,8	25 449,0	27 117,0	Италия
Латвия	14 660,3	44 508,8	9 803,3	5 601,6	6 950,3	Латвия
Литва	18 574,5	297 893,9	15 118,5	8 139,3	27 572,9	Литва
Лихтенштейн	22,5	85,7	31,1	1,0	0,1	Лихтенштейн
Люксембург	122,5	417,5	88,9	701,7	177,4	Люксембург
Македония	207,8	190,8	395,0	372,2	794,4	Македония
Мальта	906,0	1 765,2	523,1	423,4	668,9	Мальта
Молдова	6 556,4	3 830,7	6 150,7	1 543,1	1 649,9	Молдова
Монако	0,3	0,5	0,0	0,5	0,1	Монако
Нидерланды	56 545,4	83 298,6	20 789,9	11 448,8	10 867,6	Нидерланды
Норвегия	3 227,5	201,6	1 645,3	2 411,6	2 073,5	Норвегия
Польша	35 846,3	31 595,7	23 619,3	15 350,4	22 784,2	Польша
Португалия	1 256,5	489,3	2 093,1	774,6	763,1	Португалия
Россия	1 989 247,5	1 779 831,7	1 460 191,0	1 143 222,2	1 232 719,0	Россия
Румыния	8 312,1	4 182,4	11 064,5	5 498,5	5 092,6	Румыния
Сербия	252,7	3 374,1	8 451,5	12 588,3	17 438,7	Сербия
Словакия	2 202,7	3 443,7	1 050,3	1 485,5	710,3	Словакия
Словения	10 037,4	16 237,9	9 195,1	10 599,1	11 693,6	Словения
Бириккен Падышалыгы (Улуу Британия)	33 437,0	10 132,2	12 814,2	9 229,3	14 535,1	Соединенное Королевство (Великобритания)
Украина	157 387,3	108 886,9	89 350,1	39 930,2	38 900,8	Украина
Финляндия	6 895,0	4 459,6	4 203,4	2 582,1	3 610,4	Финляндия
Франция	37 795,0	12 521,7	23 505,6	21 781,4	26 822,7	Франция
Хорватия	815,7	990,3	206,0	390,1	414,0	Хорватия
Чехия Республикасы	12 473,0	11 468,9	7 100,8	7 416,9	12 087,7	Чешская Республика
Швейцария	17 825,6	31 172,0	18 341,3	11 675,9	18 242,9	Швейцария
Швеция	32 675,6	3 364,5	13 060,2	5 099,8	5 164,2	Швеция
Эстония	14 707,8	13 591,5	1 366,9	731,2	659,4	Эстония
Азия	2 776 703,6	2 825 139,0	2 036 537,6	2 303 750,6	2 591 811,2	Азия
алардын ичинен:						из них:
Азербайжан	11 600,2	20 645,9	6 071,7	6 557,2	440,0	Азербайджан
Армения	943,4	251,6	331,2	856,7	1 806,2	Армения
Ооганстан	1 106,9	2 459,3	72,7	86,6	239,2	Афганистан
Бангладеш	432,2	184,7	1 695,7	1 317,4	3 100,2	Бангладеш
Бахрейн	2,3	3,2	0,0	0,0	28,8	Бахрейн

(уландысы)

(продолжение)

	2013	2014	2015	2016	2017	
Вьетнам	3 053,4	1 623,5	3 640,2	3 053,2	3 021,5	Вьетнам
Грузия	4 540,1	14 276,4	3 721,9	3 861,4	4 188,3	Грузия
Израиль	1 733,8	1 551,6	1 877,1	2 433,6	1 818,2	Израиль
Индия	26 009,7	19 227,3	22 613,9	22 660,3	28 813,8	Индия
Индонезия	1 946,3	376,8	1 835,9	4 531,0	1 762,3	Индонезия
Иордания	130,5	131,9	569,4	288,8	715,3	Иордания
Ирак	0,0	0,0	2,8	0,0	0,0	Ирак
Иран	13 952,9	14 089,0	4 507,4	6 631,2	9 091,0	Иран
Казакстан	558 618,4	776 738,1	553 165,1	437 203,8	520 480,9	Казакстан
Камбоджа	55,3	-	148,5	162,1	331,1	Камбоджа
Кипр	46,3	1 392,3	91,1	377,1	783,0	Кипр
Кытай (Гонконг менен)	1 432 127,2	1 106 914,8	1 049 506,6	1 468 403,7	1 500 513,8	Китай (вкл. САР Гонконг)
Ливан	2,5	18,5	2,8	34,8	4,5	Ливан
Малайзия	11 478,0	5 941,0	6 796,6	4 039,2	4 703,9	Малайзия
Монголия	408,0	1 713,6	2 131,3	510,8	272,9	Монголия
Бириккен Араб Эмираты	5 758,6	107 990,6	5 909,8	3 777,9	8 637,6	Объединенные Арабские Эмираты
Пакистан	3 093,5	2 188,9	2 591,9	3 284,7	4 319,0	Пакистан
Корея	111 990,2	123 048,0	54 038,7	25 965,8	46 365,8	Корея
Сауд Аравиясы	341,1	427,3	311,8	346,5	110,7	Саудовская Аравия
Сингапур	5 220,5	9 792,3	6 798,0	8 744,9	1 444,8	Сингапур
Сирия	195,9	160,3	6,5	38,4	1,0	Сирия
Тажикстан	3 460,4	7 989,8	8 138,0	6 490,7	14 490,0	Таджикистан
Таиланд	5 947,4	3 208,4	4 220,8	3 226,8	3 722,0	Таиланд
Тайвань	6 972,5	2 770,7	3 502,4	4 420,8	4 494,3	Тайвань
Түркмөнстан	1 681,6	3 493,4	3 891,6	4 421,2	462,8	Туркменистан
Түркия	204 730,3	307 967,8	166 292,1	191 101,6	224 929,5	Турция
Өзбекстан	97 968,0	102 238,2	56 213,4	67 218,9	163 614,1	Узбекистан
Филиппины	1 032,9	6,0	1 192,2	935,2	1 211,7	Филиппины
Шри-Ланка	2 726,0	1 482,5	2 347,6	1 810,3	1 392,8	Шри-Ланка
Япония	257 293,1	184 737,2	59 160,1	18 607,6	34 450,1	Япония
Америка	265 315,5	154 969,7	143 531,1	185 792,3	169 328,3	Америка
алардын ичинен:						из них:
Аргентина	1 560,4	2,4	1 128,8	389,0	1 182,8	Аргентина
Багам аралдар	6,9	-	1,5	2,9	2,4	Багамские Острова
Барбадос	-	-	0,7	0,9	3,4	Барбадос
Бразилия	3 764,8	180,2	255,7	14 422,3	634,0	Бразилия
Доминик Республикасы	33,2	-	18,5	16,1	26,5	Республика
Гватемала	37,8	-	1,6	2,1	17,2	Гватемала
Доминика	7,8	-	5,4	1,2	26,5	Доминика
Гондурас	24,0	-	0,7	0,8	1,3	Гондурас
Канада	17 279,8	41 597,4	11 448,9	10 498,2	6 164,6	Канада
Колумбия	599,3	696,0	474,9	89,0	33,8	Колумбия
Коста-Рика	1 019,4	-	52,0	56,4	22,4	Коста-Рика
Никарагуа	-	-	4,7	19,6	0,4	Никарагуа
Куба	4,3	-	11,2	4,1	5,8	Куба
Мексика	6 687,7	0,2	4 811,5	5 085,5	4 324,4	Мексика
Панама	173,8	-	2,4	124,2	3,7	Панама
Перу	59,7	-	64,6	167,8	93,2	Перу
Пуэрто-Рико	82,6	-	59,8	9,9	17,8	Пуэрто-Рико
Америка Кошмо						Соединенные Штаты
Штаттары	222 769,8	108 714,8	122 085,5	153 606,5	155 299,9	Америки
Уругвай	1,2	-	-	0,2	-	Уругвай

*(уландысы)**(продолжение)*

	2013	2014	2015	2016	2017	
Чили	822,0	34,4	774,2	184,5	185,3	Чили
Эквадор	10 331,3	3 626,7	2 295,6	1 009,5	1 220,1	Эквадор
Ямайка	5,5	41,5	5,8	1,9	1,6	Ямайка
Африка	13 289,0	2 112,8	10 977,7	6 191,5	10 410,5	Африка
алардын ичинен:						из них:
Египет	9 348,3	158,4	7 519,3	3 207,2	7 667,2	Египет
Зимбабве	7,1	-	0,1	0,1	-	Зимбабве
Кения	2 003,1	1 579,8	1 060,9	2 030,0	754,2	Кения
Маврикий	9,7	-	0,6	1,1	8,9	Маврикий
Мадагаскар	1,1	-	2,5	0,2	0,0	Мадагаскар
Марокко	150,8	-	499,3	309,3	149,1	Марокко
Нигерия	9,8	0,6	2,7	2,1	16,0	Нигерия
Танзания	24,3	-	9,4	9,3	1,1	Танзания
Тунис	55,1	-	14,2	28,6	80,2	Тунис
Түштүк Африка	1 674,4	87,5	1 755,9	568,8	1 679,8	Южная Африка
Австралия жана Океания	2 410,0	3 827,5	2 920,3	1 602,0	5 277,6	Австралия и Океания
алардын ичинен:						в том числе:
Австралия	2 241,4	3 475,6	2 814,8	1 353,9	4 956,4	Австралия
Жаңы Зеландия	168,6	347,7	105,5	201,4	92,1	Новая Зеландия

2.17. Кыргыз Республикасынын экспорту өлкөлөр боюнча

(экспорттун жалпы колумуно пайыз менен)

Экспорт Кыргызской Республики по странам

(в процентах к общему объему экспорта)

	2013	2014	2015	2016	2017	
Швейцария	25,6	30,6	37,9	41,2	27,7	Швейцария
Казакстан	18,8	27,0	16,0	16,9	15,2	Казакстан
Россия	7,6	6,5	11,3	11,3	15,1	Россия
Бириккен Падышалыгы (Улуу Британия)	0,0	0,2	0,1	2,0	10,8	Соединенное Королевство (Великобритания)
Өзбекстан	7,9	8,7	7,6	8,0	8,3	Узбекистан
Түркия	4,3	4,6	5,7	5,7	7,4	Турция
Кытай	1,9	1,7	2,4	5,1	5,5	Китай
Бириккен Араб Эмираты	11,1	7,5	6,7	2,3	1,8	Объединенные Арабские Эмираты
Тажикстан	2,5	4,0	2,4	1,4	1,4	Таджикистан
Бельгия	0,9	1,2	1,5	0,7	1,2	Бельгия
Литва	0,2	0,3	0,3	0,5	0,9	Литва
Иран	0,4	0,3	0,2	0,5	0,7	Иран
Беларусь	0,6	0,3	0,4	0,2	0,4	Беларусь
Түркмөнстан	0,3	0,4	0,4	0,4	0,3	Туркменистан
Германия	0,6	0,4	0,5	0,4	0,2	Германия
Болгария	0,4	0,3	0,4	0,3	0,2	Болгария
Украина	0,5	0,2	0,5	0,2	0,2	Украина
Латвия	0,1	0,2	0,1	0,2	0,2	Латвия
Индия	0,0	0,1	0,1	0,1	0,2	Индия
Ооганстан	0,6	1,2	0,6	0,5	0,1	Афганистан
Ирак	0,3	0,9	1,1	0,2	0,1	Ирак
Нидерланды	0,7	0,0	0,1	0,1	0,1	Нидерланды
Азербайжан	0,2	0,2	0,3	0,0	0,1	Азербайджан
Монголия	0,2	0,2	0,2	0,2	0,1	Монголия
Грузия	0,1	0,2	0,1	0,2	0,1	Грузия
Польша	0,1	0,2	0,2	0,1	0,1	Польша
АКШ	0,2	0,1	0,1	0,0	0,1	США
Македония Республикасы	0,2	0,1	0,1	0,1	0,1	Республика Македония
Франция	0,1	0,1	0,0	0,1	0,0	Франция
Британ-Виргин аралдары	0,6	0,6	1,4	0,0	0,0	Британско-Виргинские острова
Корея Республикасы	0,1	0,0	0,1	0,0	0,0	Республика Корея
Румыния	0,0	0,0	0,1	0,1	0,0	Румыния

2.18. Кыргыз Республикасынын импорту өлкөлөр боюнча

(импорттун жалпы колумуно пайыз менен)

Импорт Кыргызской Республики по странам

(в процентах к общему объему импорта)

	2013	2014	2015	2016	2017	
Кытай	23,9	19,2	25,3	36,7	33,4	Китай
Россия	33,2	31,0	35,2	28,6	27,4	Россия
Казакстан	9,3	13,5	13,3	10,9	11,6	Казахстан
Түркия	3,4	5,4	4,0	4,8	5,0	Турция
Өзбекстан	1,6	1,8	1,4	1,7	3,6	Узбекистан
АКШ	3,7	1,9	2,9	3,8	3,5	США
Беларусь	1,9	1,6	1,2	1,1	2,4	Беларусь
Германия	3,9	2,0	2,1	1,6	1,5	Германия
Корея Республикасы	1,9	2,1	1,3	0,6	1,0	Республика Корея
Украина	2,6	1,9	2,2	1,0	0,9	Украина
Япония	4,3	3,2	1,4	0,5	0,8	Япония
Литва	0,3	5,2	0,4	0,2	0,6	Литва
Италия	0,4	0,2	0,6	0,6	0,6	Италия
Индия	0,4	0,3	0,5	0,6	0,6	Индия
Франция	0,6	0,2	0,6	0,5	0,6	Франция
Польша	0,6	0,6	0,6	0,4	0,5	Польша
Бириккен Араб Эмираты	0,1	1,9	0,1	0,1	0,2	Объединенные Арабские Эмираты
Швейцария	0,3	0,5	0,4	0,3	0,4	Швейцария
Словения	0,2	0,3	0,2	0,3	0,3	Словения
Бириккен Падышалыгы (Улуу Британия)	0,6	0,2	0,3	0,2	0,3	Соединенное Королевство (Великобритания)
Чехия Республикасы	0,2	0,2	0,2	0,2	0,3	Чешская Республика
Венгрия	0,2	0,3	0,2	0,3	0,2	Венгрия
Австрия	0,2	0,3	0,2	0,2	0,2	Австрия
Бельгия	0,3	0,2	0,3	0,2	0,2	Бельгия
Нидерланды	0,9	1,5	0,5	0,3	0,2	Нидерланды
Латвия	0,2	0,8	0,2	0,1	0,2	Латвия
Иран	0,2	0,2	0,1	0,2	0,2	Иран
Испания	0,4	0,1	0,3	0,2	0,2	Испания
Болгария	0,1	0,1	0,2	0,1	0,2	Болгария
Канада	0,3	0,7	0,3	0,3	0,1	Канада
Египет	0,2	0,0	0,2	0,1	0,2	Египет
Малайзия	0,2	0,1	0,2	0,1	0,1	Малайзия
Румыния	0,1	0,1	0,3	0,1	0,1	Румыния
Швеция	0,5	0,1	0,3	0,1	0,1	Швеция
Финляндия	0,1	0,1	0,1	0,1	0,1	Финляндия
Дания	0,1	0,1	0,1	0,2	0,1	Дания
Австралия	0,0	0,1	0,1	0,0	0,1	Австралия
Вьетнам	0,1	0,0	0,1	0,1	0,1	Вьетнам
Мексика	0,1	0,0	0,1	0,1	0,1	Мексика

2.19. Республиканын ЭЭЗ-нын экспортунун ТЭИ ТН бөлүмдөрү боюнча түзүмү

(миң доллары)

Структура экспорта по разделам ТН ВЭД по СЭЗ республики

(тыс. долларов)

	2013	2014	2015	2016	2017	
Бардыгы	117 040,8	109 246,8	80 893,2	90 298,2	82 124,8	Всего
Тирүү малдар жана малдан алынган азык-түлүктөр	1 482,9	684,3	20,0	0,0	93,8	Живые животные и продукты животного происхождения
Өсүмдүктөн алынган азык-түлүктөр	2 965,1	1 332,4	1 000,7	548,3	310,0	Продукты растительного происхождения
Малдын жана өсүмдүктүн майлары, жана аларды иштетүүдөн алынган азык- түлүктөр	1,2	0,0	0,0	0,0	0,0	Жиры и масла животного или растительного происхождения; продукты их расщепления
Даяр тамак-аш азык-түлүктөрү, алкогольдук жана алкогольсуз ичимдиктер; жана алкогольсуз ичимдиктер жана уксус; тамеки жана анын алмаштыруучулары	3 009,9	2 531,8	3 675,0	2 160,7	2 547,2	Готовые пищевые продукты; алкогольные и безалкогольные напитки и уксус; табак и его заменители
Минералдык продуктулар	297,8	2 359,2	55,7	0,8	103,2	Минеральные продукты
Химиялык жана ага байланыштуу өнөр жай тармактарынын продукциясы	2 911,2	2 247,4	1 550,1	1 085,6	4 664,9	Продукция химической и связанных с ней отраслей промышленности
Пластмасса жана андан жасалган буюмдар; каучук жана резина буюмдары	41 067,1	34 331,5	20 163,2	11 104,8	10 348,8	Пластмассы и изделия из них; каучук и резиновые изделия
Булгаары сырьесу, булгаары, накта тери жана андан жасалган буюмдар; жолго керек буюмдар; сумкалар жана ушул өндүү товарлар, малдын ичегисинен жасалган буюмдар	3 794,2	1 731,1	2 203,7	5 040,7	7 665,0	Кожевенное сырье, кожа, натуральный мех и изделия из них; дорожные принадлежности, сумки и подобные им товары; изделия из кишок животных
Жыгач жана жыгачтан жасалган буюмдар; жыгач көмүрү; пробка жана андан жасалган буюмдар	0,0	4,8	0,0	0,0	0,0	Древесина и изделия из древесины; древесный уголь; пробка и изделия из нее
Жыгачтан жана башка булалуу өсүмдүк материалынан жасалган кагаз массасы; макулатура; кагаз, жана андан жасалган буюмдар	4 821,8	3 742,4	2 004,4	623,0	358,8	Бумажная масса из древесины или из других волокнистых растительных материалов; макулатура; бумага, картон и изделия из них
Текстиль жана текстиль буюмдары	2 343,4	2 459,5	1 531,7	1 459,7	637,6	Текстиль и текстильные изделия
Бут кийим, баш кийим, кол чатыр жана бүктөмө таякча, чыбык, камчы жана алардын бөлүктөрү	1 897,6	2 944,5	6 345,9	3 053,0	371,1	Обувь, головные уборы, зонты, трости складные, хлысты, кнуты и их части
Таш, гипс, цемент, асбест, слюда жана ушул өндүү материалдардан жасалган буюмдар; керамика буюмдары; айнек жана андан жасалган буюмдар	79,7	15,5	8,2	3 372,2	408,3	Изделия из камня, гипса, цемента, асбеста, слюды и из подобных материалов; керамические изделия; стекло и изделия из него

	<i>(уландысы)</i>					<i>(продолжение)</i>
	2013	2014	2015	2016	2017	
Табигый же өстүрүлгөн бермет, кымбат баалуу же жарым кымбат баалуу таштар, кымбат баалуу металлдар жана алардан жасалган буюмдар; бижутерия; тыйындар	321,3	461,3	0,0	3 285,6	15 637,6	Жемчуг природный или культивированный, драгоценные или полудрагоценные камни, драгоценные металлы и изделия из них; бижутерия; монеты
Кымбат баалуу эмес металлдар жана алардан жасалган буюмдар	2 648,6	2 227,1	1 298,4	14 353,4	16 710,9	Недрагоценные металлы и изделия из них
Машиналар, жабдуулар жана механизмдер; электр-техникалык жабдуу; алардын бөлүктөрү, телекөрсөтүүнү жана үн уктурууну жазуу жана көрсөтүү үчүн аппаратура; алардын бөлүктөрү жана тетиктери	14 953,5	21 690,4	11 321,2	43 382,8	21 088,4	Машины, оборудование и механизмы; электротехническое оборудование; их части; аппаратура для записи и воспроизведения телевизионного изображения и звука; их части и принадлежности
Жерде жүрүүчү, аба жана суу транспорт каражаттары, алардын бөлүктөрү жана тетиктери	33 091,0	28 257,1	26 962,7	103,4	281,7	Средства наземного, воздушного и водного транспорта, их части и принадлежности
Оптика, сүрөт, кинематографиялык, өлчөгүч, контролдук, медициналык приборлор жана аппараттар; сааттар; музыкалык аспаптар, алардын бөлүктөрү жана тетиктери	103,7	1 493,5	2 361,3	724,0	897,7	Приборы и аппараты оптические, фотографические, кинематографические, измерительные, контрольные, медицинские; часы; музыкальные инструменты; их части и принадлежности
Ар түрдүү өнөр жай товарлары (искусство чыгармаларынын кошкондо)	1 250,9	733,0	391,0	0,0	0,0	Разные промышленные товары (включая произведения искусства)

2.20. Республиканын ЭЭЗ-нын импортунун ТЭИ ТН бөлүмдөрү боюнча түзүмү

(миң доллары)

Структура импорта по разделам ТН ВЭД по СЭЗ республики

(тыс. долларов)

	2013	2014	2015	2016	2017	
Бардыгы	157 006,1	126 102,0	109 400,6	101 007,5	72 336,2	Всего
Тирүү малдар жана малдан алынган азык-түлүктөр	2 125,8	1 406,7	1 699,9	2 876,1	2 492,8	Живые животные и продукты животного происхождения
Өсүмдүктөн алынган азык-түлүктөр	9 001,8	7 571,5	7 489,2	6 506,7	3 192,9	Продукты растительного происхождения
Малдын жана өсүмдүктүн майлары, жана аларды иштетүүдөн алынган азык-түлүктөр	1 487,8	2 022,7	1 095,8	458,3	1 057,2	Жиры и масла животного или растительного происхождения; продукты их расщепления
Даяр тамак-аш азык-түлүктөрү, алкогольдук жана алкогольсуз ичимдиктер; жана алкогольсуз ичимдиктер жана уксус; тамеки жана анын алмаштыруучулары	8 651,4	5 161,5	5 504,6	5 265,1	4 410,5	Готовые пищевые продукты; алкогольные и безалкогольные напитки и уксус; табак и его заменители
Минералдык продуктулар	595,4	501,3	481,2	333,0	280,3	Минеральные продукты
Химиялык жана ага байланыштуу өнөр жай тармактарынын продукциясы	5 984,7	6 217,2	6 245,6	5 123,3	4 372,7	Продукция химической и связанных с ней отраслей промышленности
Пластмасса жана андан жасалган буюмдар; каучук жана резина буюмдары	50 829,6	42 886,3	32 530,0	19 667,7	25 301,3	Пластмассы и изделия из них; каучук и резиновые изделия
Булгаары сырьесу, булгаары, накта тери жана андан жасалган буюмдар; жолго керек буюмдар; сумкалар жана ушул өндүү товарлар, малдын ичегисинен жасалган буюмдар	3 226,9	754,5	1 231,8	1 503,8	37,2	Кожевенное сырье, кожа, натуральный мех и изделия из них; дорожные принадлежности, сумки и подобные им товары; изделия из кишок животных
Жыгач жана жыгачтан жасалган буюмдар; жыгач көмүрү; пробка жана андан жасалган буюмдар	178,3	167,9	110,9	83,2	53,5	Древесина и изделия из древесины; древесный уголь; пробка и изделия из нее
Жыгачтан жана башка булалуу өсүмдүк материалынан жасалган кагаз массасы; макулатура; кагаз, жана андан жасалган буюмдар	5 004,8	4 417,1	3 358,7	2 218,5	1 586,6	Бумажная масса из древесины или из других волокнистых растительных материалов; макулатура; бумага, картон и изделия из них
Текстиль жана текстиль буюмдары	12 124,3	8 321,4	3 954,9	4 714,7	3 828,4	Текстиль и текстильные изделия
Бут кийим, баш кийим, кол чатыр жана бүктөмө таякча, чыбык, камчы жана алардын бөлүктөрү	1 752,2	784,9	4 459,3	2 359,3	567,3	Обувь, головные уборы, зонты, трости складные, хлысты, кнуты и их части
Таш, гипс, цемент, асбест, слюда жана ушул өндүү материалдардан жасалган буюмдар; керамика буюмдары; айнек жана андан жасалган буюмдар	848,9	612,9	572,9	2 380,3	322,9	Изделия из камня, гипса, цемента, асбеста, слюды и из подобных материалов; керамические изделия; стекло и изделия из него

*(уландысы)**(продолжение)*

	2013	2014	2015	2016	2017	
Табиғый же өстүрүлгөн бермет, кымбат баалуу же жарым кымбат баалуу таштар, кымбат баалуу металлдар жана алардан жасалган буюмдар; бижутерия; тыйындар	210,4	327,0	0,3	10 082,8	8 026,0	Жемчуг природный или культивированный, драгоценные или полудрагоценные камни, драгоценные металлы и изделия из них; бижутерия; монеты
Кымбат баалуу эмес металлдар жана алардан жасалган буюмдар	9 377,1	12 157,4	6 586,0	15 823,9	13 866,5	Недрагоценные металлы и изделия из них
Машиналар, жабдуулар жана механизмдер; электр-техникалык жабдуу; алардын бөлүктөрү, телекөрсөтүүнү жана үн уктурууну жазуу жана көрсөтүү үчүн аппаратура; алардын бөлүктөрү жана тетиктери	17 169,6	13 693,0	12 585,0	19 019,0	573,2	Машины, оборудование и механизмы; электротехническое оборудование; их части; аппаратура для записи и воспроизведения телевизионного изображения и звука; их части и принадлежности
Жерде жүрүүчү, аба жана суу транспорт каражаттары, алардын бөлүктөрү жана тетиктери	23 118,1	12 885,2	18 526,5	2 373,6	2 266,1	Средства наземного, воздушного и водного транспорта, их части и принадлежности
Оптика, сүрөт, кинематографиялык, өлчөгүч, контролдук, медициналык приборлор жана аппараттар; сааттар; музыкалык аспаптар, алардын бөлүктөрү жана тетиктери	4 277,4	5 588,7	2 299,4	218,3	100,8	Приборы и аппараты оптические, фотографические, кинематографические, измерительные, контрольные, медицинские; часы; музыкальные инструменты; их части и принадлежности
Ар түрдүү өнөр жай товарлары (искусство чыгармаларынын кошкондо)	1 041,6	624,7	668,7	0,0	0,0	Разные промышленные товары (включая произведения искусства)

2.21. ЭЭЗ экспортунун өлкөлөр боюнча географиялык бөлүштүрүүсү
(миң доллары)

Географическое распределение экспорта СЭЗ по странам
(тыс. долларов)

	2013	2014	2015	2016	2017	
Бардыгы	117 040,8	109 246,8	80 893,2	90 298,2	82 124,8	Всего
алардын ичинен:						из них:
Азербайжан	-	4,7	15,8	15,0	1,9	Азербайжан
Ооганстан	704,0	856,4	193,6	545,8	358,9	Афганистан
Беларусь	46,5	134,4	0,0	0,0	0,0	Беларусь
Германия	83,8	59,8	293,7	3 195,0	323,8	Германия
Индия	-	343,0	171,0	97,5	60,0	Индия
Иран	271,1	137,2	37,0	0,0	3,8	Иран
Италия	44,8	326,4	156,6	245,8	347,0	Италия
Казакстан	26 699,2	25 949,4		8 134,4	7 830,5	Казакстан
Канада	29,0	1 488,1	0,0	395,6	1 651,3	Канада
Кытай	3 905,9	2 689,2	2 424,5	5 307,8	7 832,2	Китай
Бириккен Араб Эмираты	61,0	-	344,1	282,0	80,8	Объединенные Арабские Эмираты
Россия	5 423,7	3 651,8	3 709,7	4 318,2	1 881,1	Россия
Бириккен Падышалыгы (Улуу Британия)	103,6	14,7	9,6	20,5	275,5	Соединенное Королевство (Великобритания)
АКШ	163,9	59,9	192,9	9,3	96,5	Соединенные Штаты Америки
Тажикстан	5 348,7	2 833,6	2 542,6	3 998,2	3 898,2	Таджикистан
Түркия	387,3	213,4	556,7	390,6	590,9	Турция
Өзбекстан	62 311,4	44 675,9	45 949,2	62 026,6	55 233,8	Узбекистан
Украина	128,2	149,6	15,7	0,0	239,0	Украина
Швейцария	38,8	28,7	2,6	0,4	21,2	Швейцария
Япония	10,8	49,6	104,8	13,0	118,2	Япония

2.25. ЭЭЗ импортунун өлкөлөр боюнча географиялык бөлүштүрүүсү

(миң доллары)

Географическое распределение импорта СЭЗ по странам

(тыс. долларов)

	2013	2014	2015	2016	2017	
Бардыгы	157 006,1	126 102,0	109 400,6	101 007,5	72 336,2	Всего
алардын ичинен:						из них:
Австрия	625,0	16,6	12,0	2,8	28,3	Австрия
Ооганстан	818,8	389,7	-	-	207,5	Афганистан
Беларусь	44 082,6	26 921,6	27 370,7	21 203,8	2 216,4	Беларусь
Бельгия	21,0	20,0	19,3	205,7	251,3	Бельгия
Болгария	82,3	26,5	35,2	30,2	7,1	Болгария
Венгрия	51,8	32,3	9,0	5,7	5,4	Венгрия
Вьетнам	143,4	87,0	224,2	302,6	248,9	Вьетнам
Германия	3 585,3	4 202,3	2 930,7	5 934,1	3 020,6	Германия
Израиль	3,9	-	1,4	2,8	2,5	Израиль
Индия	1 365,3	588,5	601,0	679,9	205,4	Индия
Иран	1 628,9	1 560,4	1 098,0	698,3	582,1	Иран
Испания	1 008,6	101,1	34,6	15,2	15,5	Испания
Италия	114,5	520,9	618,8	784,4	1 066,8	Италия
Казакстан	7 924,8	6 202,2	5 820,1	5 650,9	2 468,7	Казакстан
Канада	73,4	24,0	22,6	37,9	27,0	Канада
Кытай	39 581,5	39 045,9	34 797,1	30 685,6	31 266,8	Китай
Корея	19 051,6	11 797,4	8 151,9	3 624,6	3 816,9	Корея
Латвия	49,7	122,6	23,9	18,7	35,4	Латвия
Литва	70,1	404,9	233,1	121,1	108,2	Литва
Люксембург	108,1	229,8	82,5	678,0	172,6	Люксембург
Малайзия	532,6	633,5	905,7	461,6	1 045,2	Малайзия
Нидерланды	165,6	137,0	7,6	26,4	30,6	Нидерланды
Норвегия	851,9	973,6	765,5	1 867,5	1 292,0	Норвегия
Бириккен Араб Эмираты	1 424,2	945,3	840,3	439,4	450,6	Объединенные Арабские Эмираты
Пакистан	10,5	7,7	20,5	97,0	113,9	Пакистан
Польша	185,0	245,6	149,2	270,9	268,5	Польша
Россия	11 170,3	10 935,9	8 940,3	11 250,6	12 625,4	Россия
Бириккен Падышалыгы (Улуу Британия)	342,8	217,6	106,1	675,0	188,0	Соединенное Королевство (Великобритания)
АКШ	486,2	842,4	608,0	376,8	468,2	Соединенные Штаты Америки
Тажикстан	129,9	163,0	67,8	188,9	68,6	Таджикистан
Таиланд	159,8	184,6	217,2	46,7	185,1	Таиланд
Тайвань	4,3	12,9	320,0	276,2	170,2	Тайвань
Түркмөнстан	626,7	846,7	709,7	2 053,3	207,3	Туркменистан
Түркия	9 359,5	6 910,9	5 349,1	4 644,4	4 441,3	Турция
Өзбекстан	255,1	1 088,4	2 728,8	2 462,5	1 936,4	Узбекистан
Украина	897,3	509,4	700,8	564,7	60,1	Украина
Финляндия	-	14,1	392,0	217,3	110,2	Финляндия
Франция	219,8	234,8	290,7	459,2	748,7	Франция
Чехия Республикасы	206,2	286,9	62,2	20,1	34,6	Чешская Республика
Швейцария	392,3	79,2	70,9	9,2	124,5	Швейцария
Швеция	708,2	243,6	142,2	151,5	167,8	Швеция
Шри Ланка	1 133,0	956,2	2 002,9	1 567,8	1 123,4	Шри Ланка
Япония	2 518,4	3 821,2	545,1	83,9	509,1	Япония

3. Кыргыз Республикасынын өлкөлөр боюнча тышкы соодасы Внешняя торговля Кыргызской Республики по странам

3.1. Азербайжанга товарлардын айрым түрлөрүнүн экспорту

(миң доллары)

Экспорт отдельных видов товаров в Азербайджан

(тыс. долларов)

	2013	2014	2015	2016	2017	
Бардыгы	4 210,8	3 739,8	3 802,8	707,0	1 122,0	Всего
анын ичинен:						из них:
Медициналык жана фармацевтикалык продукциялар	665,0	253,8	196,1	-	34,5	Медицинская и фармацевтическая продукция
Трансформаторлор, электрдик	69,3	48,5	-	18,6	-	Трансформаторы электрические
Электр ысыткыч лампалары	2 149,7	2 662,9	1 713,5	201,8	556,2	Лампы накаливания электрические
Буурчактуулар, кургатылган	102,4	116,4	167,0	97,0	232,7	Бобовые, сушеные, лущеные
Кургатылган жангактар	33,9	125,2	-	63,9	108,8	Орехи

3.2. Азербайжандан товарлардын айрым түрлөрүнүн импорту

(миң доллары)

Импорт отдельных видов товаров из Азербайджана

(тыс. долларов)

	2013	2014	2015	2016	2017	
Бардыгы	11 600,2	20 645,9	6 071,7	6 557,2	440,0	Всего
анын ичинен:						из них:
Кант	9 813,1	20 010,6	5 151,0	4 288,7	-	Сахар белый
Баштапкы формадагы полиэтилендер	1 412,3	-	-	-	-	Полиэтилен в первичной форме
Малдын жана өсүмдүктүн майлары	-	253,1	174,3	59,2	210,0	Животные и растительные масла
Какао жана андан жасалган азыктар	148,1	99,8	50,3	131,7	81,1	Какао и продукты из него

3.3. Азербайжанга натуралай түрдө товарлардын айрым түрлөрүнүн экспорту

Экспорт отдельных видов товаров в натуральном выражении в Азербайджан

	2013	2014	2015	2016	2017	
Буурчактуулар, кургатылган, жумшартылган, т	128,0	89,0	150,0	110,0	264,0	Бобовые, сушеные, лущеные, т
Электр ысыткыч лампалары, млн. даана	12,6	16,3	14,5	1,7	5,3	Лампы накаливания электрические, млн. шт.
Трансформаторлор, электрдик, даана	800	550	-	190	-	Трансформаторы, электрические, шт.
Кургатылган жангактар, т	43,1	63,3	-	41,2	60,7	Орехи, т

3.4. Азербайжандан натуралай түрдө товарлардын айрым түрлөрүнүн импорту

(тонна)

Импорт отдельных видов товаров в натуральном выражении из Азербайджана

(тонн)

	2013	2014	2015	2016	2017	
Кант	14 080,0	28 976,1	9 043,0	7 424,0	-	Сахар белый
Баштапкы формадагы полиэтилен	1 125,0	-	-	-	-	Полиэтилен в первичной форме
Малдын жана өсүмдүктүн майлары	-	178,8	-	82,3	135,2	Животные масла и жиры
Өсүмдүктүн майлары	-	73,3	99,5	91,5	125,5	Растительное масло

3.5. Арменияга товарлардын айрым түрлөрүнүн экспорту

(миң доллары)

Экспорт отдельных видов товаров в Армению

(тыс. долларов)

	2013	2014	2015	2016	2017	
Бардыгы	60,6	104,1	169,9	6,6	145,4	Всего
анын ичинен:						из них:
Авиакеросин	4,1	57,1	24,3	-	-	Авиакеросин
Башка категорияларга киргизилбеген ар түрдүү даяр буюмдар	34,3	0,2	-	5,0	49,6	Различные готовые изделия, не включенные в другие категории
Электр ысыткыч лампалары	-	38,7	-	-	-	Лампы накаливания
Буурчактуулар, кургатылган	-	-	128,1	-	89,6	Бобовые, сушеные, лущеные

3.6. Армениядан товарлардын айрым түрлөрүнүн импорту

(миң доллары)

Импорт отдельных видов товаров из Армении

(тыс. долларов)

	2013	2014	2015	2016	2017	
Бардыгы	943,4	251,6	331,2	856,7	1 806,2	Всего
анын ичинен:						из них:
Коньяк	170,7	8,8	107,2	-	21,1	Коньяк
Медициналык жана фармацевтикалык продукция	386,6	205,3	196,5	239,7	359,7	Медицинская и фармацевтическая продукция
Органикалык эмес заттар	-	12,6	-	-	-	Неорганические химические вещества
Какао жана андан жасалган азыктар	-	-	-	-	171,6	Какао и продукты из него
Тамеки	-	-	-	-	1029,1	Табак и табачные изделия
Электрдик машиналар, аппараттар, аспаптар	26,2	8,3	22,9	50,7	20,1	Электрические машины и оборудование

3.7. Армениядан натуралай түрдө товарлардын айрым түрлөрүнүн импорту

Импорт отдельных видов товаров в натуральном выражении из Армении

	2013	2014	2015	2016	2017	
Коньягы, миң л	14,4	0,3	2,8	-	0,7	Коньяк, тыс. л
Медициналык жана фармацевтикалык продукциясы, т	45,0	17,1	22,9	20,4	33,2	Медицинская и фармацевтическая продукция, т
Сигареттер, млн.даана	-	-	-	-	90,6	Сигареты, млн.шт.
Какао жана андан жасалган азыктар, т	-	-	-	-	72,7	Какао и продукты из него, т

3.8. Беларусияга товарлардын айрым түрлөрүнүн экспорту

(миң доллары)

Экспорт отдельных видов товаров в Беларусь

(тыс. долларов)

	2013	2014	2015	2016	2017	
Бардыгы	12 579,7	6 504,5	5 613,0	3 283,7	7 083,9	Всего
анын ичинен:						из них:
Жашылча-жемиштер	112,9	136,2	27,4	71,0	125,4	Овощи и фрукты Прочие продукты животного и растительного происхождения, не включенные в другие категории
Башка категорияларга киргизилбеген малдан жана осүмдүктөрдөн жасалган ар түрдүү продуктулар	76,8	14,4	148,6	502,3	262,4	Бумага, картон и изделия из них
Кагаз, картон жана андан жасалган буюмдар	-	42,1	-	-	-	Трансформаторы, электрические Электрические машины, аппараты и приборы, их детали
Трансформаторлор, электрдик Электрдик машиналар, аппараттар, аспаптар жана алардын тетиктери	3,0	49,0	1 520,9	-	-	Красящие и дубильные вещества и красители
Сырдоочуу жана ийлөөчү заттар, бөөчүү зат	43,5	88,6	-	-	-	Детали и принадлежности автомобилей
Автомобиль тетиктери жана ага тиешелүү буюмдар	12 162,0	6 137,2	3 361,6	2 596,9	6 373,3	

3.9. Беларусиядан товарлардын айрым түрлөрүнүн импорту

(миң доллары)

Импорт отдельных видов товаров из Беларуси

(тыс. долларов)

	2013	2014	2015	2016	2017	
Бардыгы	116 362,6	89 700,2	51 398,3	44 654,8	108 651,3	Всего
анын ичинен:						из них:
Дан осүмдүктөрү жана алардан жасалган азыктар	2 952,8	1 163,1	556,8	241,8	87,0	Зерновые продукты и продукты из них
Медикаменттер	1 823,7	953,2	891,3	451,6	1 173,3	Медикаменты
Резинадан жасалган шиналар Тапталган жана калыбына келтирилген жыгач	20 102,9	14 317,0	5 124,7	1 428,3	316,7	Резиновые шины Уплотненная и восстановленная древесина
Дөңгөлөктүү тракторлор	2 907,1	1 848,3	728,8	2 514,7	5 345,9	Колесные тракторы
Жүк ташуу үчүн автомобилдер	12 609,0	8 532,9	985,2	2 913,7	5 139,1	Автомобили для перевозки грузов
Кагаз картон жана алардан жасалган буюмдар	17 711,5	16 775,0	15 312,3	16 132,1	456,7	Бумага, картон и изделия из них
Атайын конкреттүү тармактар үчүн жасалган машиналар	546,6	1 123,0	446,8	907,6	2 644,5	Машины, специально предназначенные для конкретных отраслей
Автомобиль тетиктери жана ага тиешелүү буюмдар	22 770,6	10 857,8	1 566,6	36,3	86,1	Детали и принадлежности автомобилей
Эмерек жана анын бөлүктөрү	2 688,2	2 909,5	2 301,3	2 951,5	4 657,7	Мебель и ее детали
Бут кийим	1 013,6	1 164,4	879,0	593,6	3 549,0	Обувь
	700,8	107,6	28,2	3,5	0,0	

3.10. Беларусияга натуралай түрдө товарлардын айрым түрлөрүнүн экспорту

(тонна)

Экспорт отдельных видов товаров в натуральном выражении в Беларусь

(тонн)

	2013	2014	2015	2016	2017	
Жашылча-жемиштер	74,3	108,0	42,0	110,1	152,4	Овощи и фрукты
Башка категорияларга киргизилбеген малдан жана өсүмдүктөрдөн жасалган ар түрдүү продуктулар	320,0	60,0	640,0	2 118,6	1 216,0	Прочие продукты животного и растительного происхождения, не включенные в другие категории
Кагаз, картон жана андан жасалган буюмдар	-	13,0	-	-	-	Бумага, картон и изделия из них
Электрдик машиналар, аппараттар, аспаптар жана алардын тетиктери	0,0	0,3	10,0	-	-	Электрические машины, аппараты и приборы, их детали
Автомобиль тетиктери жана ага тиешелүү буюмдар	867,2	545,4	381,5	392,0	1 986,8	Детали и принадлежности автомобилей

3.11. Беларусиядан натуралай түрдө товарлардын айрым түрлөрүнүн импорту

(тонна)

Импорт отдельных видов товаров в натуральном выражении из Беларуси

(тонн)

	2013	2014	2015	2016	2017	
Дан өсүмдүктөрдүн азыктары жана алардан жасалган азыктары	4 679,6	1 754,1	1 130,4	2 496,0	72,0	Зерновые продукты и продукты из них
Резинадан жасалган шиналар, миң даана	90,8	77,5	17,5	2,5	10,4	Резиновые шины, тыс. шт.
Тапталган жыгач жана калыбына келтирилген жыгач, м ³	7 539,9	6 104,0	8 592,2	168 349,7	185 667,5	Уплотненная и восстановленная древесина, м ³
Кагаз картон жана алардан жасалган буюмдар	264,2	412,7	174,5	236,4	922,6	Бумага, картон и изделия из них
Дөңгөлөктүү тракторлор, даана	694	502	58	206	298	Колесные тракторы, шт.
Жүк ташуу үчүн автомобилдер, даана	38	65	27	28	30	Автомобили для перевозки грузов, шт.
Машиналар, жабдуулар электр ысыткыч менен	1 483,0	2 360,0	-	-	6 185,0	Машины, установки с электрическим обогревом
Трансформаторлор электрдик, даана	91	52	19	-	6	Трансформаторы, электрические, шт.
Бут кийим, миң түгөй	-	-	1,0	0,2	0,0	Обувь, тыс. пар

3.12. Казакстанга товарлардын айрым түрлөрүнүн экспорту

(миң доллары)

Экспорт отдельных видов товаров в Казахстан

(тыс. долларов)

	2013	2014	2015	2016	2017	
Бардыгы	377 192,9	367 713,4	237 552,4	265 476,3	268 584,1	Всего
нын ичинен:						из них:
Тируу жылкылар, эшектер жана качырлар	4 779,6	4 034,0	2 096,8	964,4	6 481,2	Лошади, ослы, мулы и лошаки, живые
Сүт жана сүт азыктары	15 213,7	25 130,2	25 564,6	10 862,5	22 299,5	Молоко и молокопродукты
Жашылча жана мөмө-жемиштер кургатылган	72 787,5	44 236,7	24 089,7	24 234,0	11 402,7	Овощи свежие или сушеные
Минералдык суулар	1 547,0	1 535,0	785,9	682,7	1 944,4	Минеральные воды
Электроэнергия	15 035,5	156,7	32,0	97,0	94,1	Электроэнергия
Кагаз картон жана алардан жасалган буюмдар	8 365,6	6 503,5	3 768,2	5 451,3	3 494,0	Бумага, картон и изделия из них
Асбестоцементтен жасалган курулуш материалдыры	242,6	95,2	0,5	108,3	520,2	Строительные материалы из асбестоцемента
Тапталган жана куйма айнек	13 884,7	10 473,0	5 242,5	8 991,7	17 036,3	Стекло литое и прокатное
Электр ысыткыч лампалары	2 989,2	704,1	26,5	24,8	74,6	Лампы накаливания электрические
Товарларды тангактоо же ташуу үчүн пластмассадан жасалган буюмдар	10 986,6	11 191,7	6 602,5	8 535,1	3 950,5	Изделия для транспортировки или упаковки товаров, изготовленные из пластмассы
Жарандык курулуш учун колдонулган машиналардын тетиктери жана жабдуулары	130,7	20,6	45,9	-	-	Детали машин для гражданского строительства

3.13. Казакстандан товарлардын айрым түрлөрүнүн импорту

(миң доллары)

Импорт отдельных видов товаров из Казахстана

(тыс. долларов)

	2013	2014	2015	2016	2017	
Бардыгы	558 618,4	776 738,1	553 165,1	437 203,8	520 480,9	Всего
анын ичинен:						из них:
Буудай	83 215,6	100 417,1	63 096,3	53 823,6	37 378,3	Пшеница
Буудай уну	40 518,8	14 197,9	17 790,5	15 402,5	15 837,3	Мука пшеничная
Кант	6 351,5	-	4 442,0	10 305,3	12 483,0	Сахар
Минералдык суусу	23 829,0	23 923,8	15 758,7	6 964,1	14 139,1	Минеральная вода
Сыра	2 067,2	1 458,3	1 744,6	749,1	756,6	Пиво
Ири мүйүздүү малдардын терилери	3 704,2	591,2	844,3	2 605,6	2 392,4	Шкуры крупного рогатого скота
Таш, кум жана шагыл	917,7	1 407,5	1 542,0	1 170,1	1 936,3	Камень, песок и гравий
Асбест	4 309,1	2 949,2	2 052,7	2 104,7	2 927,7	Асбест
Таш көмүр	50 715,9	45 936,1	41 252,8	14 169,1	20 816,4	Уголь
Автомобиль бензини	-	106,2	1 509,8	208,1	812,3	Автомобильный бензин
Дизель отуну	1 130,7	72 188,2	14 523,2	844,2	7 334,2	Дизельное топливо
Мазут	2 801,2	3 812,8	46 912,6	57 277,0	14 524,6	Мазут
Өсүмдүк майлары	10 519,7	10 400,9	9 316,5	6 804,3	13 173,1	Растительные масла
Кагаз, картон жана алардан жасалган буюмдар	4 626,2	12 207,4	9 364,7	10 634,6	10 590,5	Бумага, картон и изделия из них
Чоюн, болот жана алардан жасалган буюмдар	50 314,2	53 881,0	44 403,3	30 944,7	41 833,5	Чугун и сталь, и изделия из них
Асыл эмес металлдардан буюмдар	5 027,0	641,1	705,2	730,3	881,3	Изделия из неблагородных металлов

3.14. Казакстанга натуралай түрдө товарлардын айрым түрлөрүнүн экспорту

(тонна)

Экспорт отдельных видов товаров в натуральном выражении в Казахстан

(тонн)

	2013	2014	2015	2016	2017	
Тирүү жылкылар, эшектер жана качырлар, даана	3 406	3 159	2 069	948	5 673	Лошади, ослы, мулы и лошаки, живые, шт.
Сүт жана сүт азыктары	13 213,9	25 886,4	30 045,6	15 839,3	19 975,5	Молоко и молокопродукты
Жашылча жана момо-жемиштер кургатылган	237 623,4	201 691,5	199 547,8	62 865,9	11 402,7	Овощи свежие или сушеные
Минералдык суулар, миң л	3 296,7	2 988,6	1 336,2	4 905,6	8 048,8	Минеральные воды, тыс. л
Электроэнергия, млн. кВт.с	376,3	72,3	182,4	199,1	2,8	Электроэнергия, млн. кВт.ч.
Асбестоцементтен жасалган курулуш материалдары	862,5	254,0	0,5	542,1	2 645,6	Строительные материалы из асбестоцемента
Тапталган жана куйма айнек, миң м ²	4 344,7	4 159,1	1 500,3	4 139,8	6 719,3	Стекло литое и прокатное, тыс. м ²
Электр ысыткыч лампалары, млн. даана	20,0	4,6	0,2	0,2	0,6	Лампы накаливания электрические, млн. шт.
Малдан жана осүмдүк майларынан жасалган маргарин жана тамак-аш аралашмасы	-	-	-	6,2	4,6	Маргарин; пищевые смеси и препараты из животных или растительных жиров
Шиналар, даана	13	14	2 216	350	7 712	Шины, шт.

3.15. Казакстандан натуралай түрдө товарлардын айрым түрлөрүнүн импорту

(тонна)

Импорт отдельных видов товаров в натуральном выражении из Казахстана

(тонн)

	2013	2014	2015	2016	2017	
Буудай	341 641,9	449 325,2	339 994,8	314 948,3	232 486,0	Пшеница
Буудай уну	135 087,9	52 363,8	56 314,8	48 613,5	67 909,8	Мука пшеничная
Кант	9 024,0	-	2 837,6	11 841,5	14 681,3	Сахар
Минералдык суусу, миң л	38 209,0	44 461,2	28 199,9	15 318,0	54 989,2	Минеральная вода, тыс. л
Сыра, млн. л	2,9	2,0	1,2	1,4	1,6	Пиво, млн. л
Сигарет дана сигаралар, млн. даана	3 598,6	4 291,5	2 618,2	1 685,2	3 894,5	Сигареты и сигары, млн. шт.
Ири мүйүздүү малдардын терилери, миң даана	1 044,7	144,4	217,0	478,2	195,2	Шкуры крупного рогатого скота, тыс. шт.
Таш, кум жана шагыл	81 963,9	117 545,1	103 818,9	60 206,4	88 588,6	Камень, песок и гравий
Асбест	7 201,8	5 566,5	4 590,3	6 690,4	9 244,6	Асбест
Таш көмүр, миң тонна	1 274,4	1 274,6	1 397,5	773,4	924,2	Уголь, тыс. тонн
Автомобиль бензини	-	259,2	2 587,8	1 737,8	3 705,6	Автомобильный бензин
Дизель отуну	1 631,1	102 851,5	25 977,1	2 281,2	18 793,6	Дизельное топливо
Мазут	5 486,8	8 101,5	138 709,1	223 048,3	37 187,6	Мазут
Өсүмдүк майлары	7 256,8	8 623,3	8 017,1	7 711,5	13 369,6	Растительные масла
Чоюн жана болот, жана андан жасалган буюмдар	67 318,9	64 818,1	81 775,0	59 954,8	88 575,8	Чугун и сталь, и изделия из них
Асыл эмес металлдардан буюмдар	5 252,8	376,2	106,7	314,5	559,5	Изделия из неблагородных металлов

3.16. Молдовага товарлардын айрым түрлөрүнүн экспорту

(миң доллары)

Экспорт отдельных видов товаров в Молдову

(тыс. долларов)

	2013	2014	2015	2016	2017	
Бардыгы	268,0	894,4	147,3	148,0	458,0	Всего
анын ичинен:						из них:
Буурчактуулар, кургатылган, жумшартылган	54,0	95,0	51,8	54,3	-	Овощи бобовые, сушеные, лущеные
Башка транспорттук жабдуулар	95,6	312,9	-	-	-	Прочее транспортное оборудование
Тытылбаган чигиттүү пахта	-	257,9	-	-	-	Хлопок-сырец, нечесаный
Момо-жемиштер кургатылган	-	-	-	-	229,7	Фрукты сушеные
Электрдик машиналар, аппараттар, аспаптар	-	-	7,6	3,8	86,5	Электрические машины и оборудование
Автопогрузчиктер	-	-	-	-	91,7	Автопогрузчики

3.17. Молвадан товарлардын айрым түрлөрүнүн импорту

(миң доллары)

Импорт отдельных видов товаров из Молдовы

(тыс. долларов)

	2013	2014	2015	2016	2017	
Бардыгы	6 556,4	3 830,7	6 150,7	1 543,1	1 649,9	Всего
анын ичинен:						из них:
Жаңы бышкан жүзүмдөн вино (күчтүү винону кошкондо)	1 571,9	1 285,1	817,5	626,3	611,8	Вино из свежего винограда (включая крепленое вино)
Медициналык жана фармацевтикалык продукция	600,3	661,6	380,9	438,9	807,6	Медицинская и фармацевтическая продукция
Электр эсептегичтер	3 021,9	0,2	3 056,3	68,9	34,2	Счетчики электрические
Башка категорияга киргизилбеген даярдалган же консервацияланган жашылчалар	456,8	471,8	171,4	153,4	-	Овощи, приготовленные или консервированные, не включенные в другие категории

3.18. Молдовага натуралай түрдө товарлардын айрым түрлөрүнүн экспорту

(тонна)

Экспорт отдельных видов товаров в натуральном выражении в Молдову

(тонн)

	2013	2014	2015	2016	2017	
Буурчактуулар, кургатылган, жумшартылган	42,5	88,0	86,5	102,8	-	Бобовые, сушеные, лущеные
Тытылбаган чигиттүү пахта	-	258,0	-	-	-	Хлопок-сырец, нечесаный
Момо-жемиштер кургатылган					176,7	Фрукты сушеные

3.19. Молвадан натуралай түрдө товарлардын айрым түрлөрүнүн импорту

(тонна)

Импорт отдельных видов товаров в натуральном выражении из Молдовы

(тонн)

	2013	2014	2015	2016	2017	
Жаңы бышкан жүзүмдөн вино (күчтүү винону кошкондо), миң л	738,3	592,2	486,6	423,6	363,6	Вино из свежего винограда (включая крепленое вино), тыс. л
Медициналык жана фармацевтикалык продукция	20,3	23,7	10,7	17,1	37,6	Медицинская и фармацевтическая продукция
Электр эсептегичтер, даана	25 722	5	98 405	636	316	Счетчики электрические, шт.
Башка категорияга киргизилбеген даярдалган же консервацияланган жашылчалар	386,3	423,6	198,5	207,3	-	Овощи, приготовленные или консервированные, не включенные в другие категории

3.20. Россияга товарлардын айрым түрлөрүнүн экспорту

(миң доллары)

Экспорт отдельных видов товаров в Россию

(тыс. долларов)

	2013	2014	2015	2016	2017	
Бардыгы	152 700,7	122 293,0	166 843,8	178 406,6	265 685,0	Всего
анын ичинен:						из них:
Жаңы бышкан жашылчалар	4 482,5	3 941,7	7 437,3	4 095,4	19 955,3	Овощи свежие
Мөмө-жемиштер	698,1	848,2	10 601,6	15 026,5	18 174,7	Фрукты
Иштетилбеген жана тазаланбаган тамеки	9 246,4	9 825,5	5 210,5	1 110,5	220,2	Табак неочищенный (необработанный)
Пахта буласы	12 732,5	15 076,3	12 465,5	7 150,2	10 780,2	Хлопковое волокно
Тапталган жана куйма айнек	12 807,2	2 167,1	-	269,0	2 274,8	Стекло литое или прокатное
Шарнирдик чынжырлар жана алардын элементтери	38,2	4,3	6,0	96,4	21,5	Шарнирные цепи и их элементы
Электр ысыткыч лампалары	6 058,0	4 163,3	4 971,3	5 522,8	2 732,1	Лампы накаливания электрические
Автомобиль тетиктери жана аларга тиешелүү буюмдар	7 131,0	6 008,9	6 514,0	696,4	12 744,3	Детали и принадлежности автомобилей
Кийим-кечелер жана аларга тиешелүү буюмдар	3 670,2	1 792,6	41 861,3	40 109,0	89 874,6	Одежда и одежные принадлежности

3.21. Россияга натуралай түрдө товарлардын айрым түрлөрүнүн экспорту

(тонна)

Экспорт отдельных видов товаров в натуральном выражении в Россию

(тонн)

	2013	2014	2015	2016	2017	
Жаңы бышкан жашылчалар	6 728,0	5 222,4	14 610,4	15 534,6	29 636,8	Овощи свежие
Мөмө-жемиштер	412,7	356,7	5 799,8	8 873,1	14 398,6	Фрукты
Иштетилбеген жана тазаланбаган тамеки	2 524,1	2 698,6	1 388,5	909,0	276,3	Табак неочищенный (необработанный)
Пахта буласы	10 750,9	12 642,2	10 105,3	5 256,4	6 941,1	Хлопковое волокно
Тапталган жана куйма айнек, миң м ²	5 050,7	1 094,0	-	113,6	811,1	Стекло литое или прокатное, тыс. м ²
Шарнирдик чынжырлар жана алардын элементтери	17,4	2,5	5,0	81,1	20,0	Шарнирные цепи и их элементы
Электр ысыткыч лампалары, млн. даана	47,4	34,6	53,7	49,6	31,1	Лампы накаливания электрические, млн. шт.

3.22. Россиядан товарлардын айрым түрлөрүнүн импорту

(миң доллары)

Импорт отдельных видов товаров из России

(тыс. долларов)

	2013	2014	2015	2016	2017	
Бардыгы	1 989 247,5	1 779 831,7	1 460 191,0	1 143 222,2	1 232 719,0	Всего
анын ичинен:						из них:
Нан жана нан азыктары	15 593,0	19 247,7	18 114,3	15 839,3	23 003,0	Хлеб и хлебобулочные изделия
Кант	7 514,9	9 163,5	6 020,1	14 958,4	10 515,3	Сахар
Шоколад жана какао кошулган азыктар	40 123,1	35 125,5	30 903,8	26 431,8	29 931,6	Шоколад и продукты содержащие какао
Ар түрдүү тамак-аш азыктары жана препараттар	45 541,2	33 303,6	20 290,5	10 247,4	11 702,6	Различные пищевые продукты и препараты
Алкоголдук суусундуктар	5 613,6	4 701,0	3 953,2	5 077,3	9 270,0	Безалкогольные напитки
Пиво	10 685,7	8 702,4	4 963,8	3 355,7	4 225,3	Пиво
Ийне жалбырактуу дарактын узатасынан кесилген жыгачтары	74 622,4	73 306,8	25 550,3	34 452,6	5 375,2	Древесина хвойных пород, распиленная вдоль
Минералдык сырьесу	1 366,2	225,7	181,7	34,9	3,7	Минеральное сырье
Автомобиль бензини	546 246,9	457 749,0	353 833,0	180 055,6	219 383,3	Автомобильный бензин
Жеңил дистиляциятар	4 894,6	13 735,0	1 050,1	25,3	1,7	Легкие дистилляты
Авиакеросин	114 979,8	82 657,7	51 857,4	56 197,8	54 311,4	Авиакеросин
Газойль (дизель отуну)	428 621,8	296 133,7	274 536,8	130 126,8	216 614,5	Газойль (дизельное топливо)
Мунай майлоочу майлары	9 951,8	9 138,2	6 233,3	4 475,3	2 118,4	Смазочные нефтяные масла
Мунай битуму, кокс жана битум аралашмасы	18 842,7	16 868,9	14 105,6	6 620,9	7 507,6	Нефтяной битум, кокс и битумные смеси
Органикалык эмес химиялык заттар	14 029,7	6 034,9	6 402,4	10 575,8	2 890,6	Неорганические химические вещества
Пигменттер, боектор жана лактар	7 069,6	8 508,2	7 078,8	7 709,1	8 175,7	Пигменты, краски и лаки
Медикаменттер	23 364,3	25 537,1	24 125,4	19 224,3	31 141,6	Медикаменты
Парфюмердик, косметикалык жана туалеттик препараттар (самындан башка)	4 337,9	3 951,8	3 187,4	11 023,2	9 387,1	Парфюмерные, косметические и туалетные препараты (кроме мыла)
Самын, жуугуч жана жылмалагыч препараттар	25 945,9	16 601,0	16 682,6	11 841,2	13 466,6	Мыло, моющие и полирующие препараты
Жер семирткичтер	28 713,5	24 092,2	10 791,1	6 100,9	4 891,5	Удобрения
Резинадан жасалган шиналар	12 472,0	10 289,5	9 226,8	8 366,8	11 106,1	Резиновые шины
Тапталган жыгач жана калыбына келтирилген жыгач	11 993,5	21 688,0	14 379,8	7 939,3	11 628,3	Уплотненная и восстановленная древесина
Сөңгөк булалуу плита	10 417,7	12 035,4	8 132,4	6 600,2	11 247,3	Древесно-волоконистая плита
Кагаз картон жана алардан жасалган буюмдар	21 056,3	18 938,8	17 694,9	15 439,4	14 290,7	Бумага и картон и изделия из них
Калың зым жана катанкалар жана кара металлдан жасалган бурчтар	72 729,7	72 577,5	44 988,7	51 976,6	52 095,6	Прутки, катанка, уголки из черных металлов
Чоюн жана болоттон жасалган трубалар жана фитингтер	22 457,7	21 464,3	37 766,9	36 364,2	25 024,1	Трубы и фитинги из чугуна или стали
Асыл эмес металл буюмдары	1 721,1	1 732,0	1 704,4	1 752,7	2 148,4	Изделия из неблагородных металлов
Бөлүнүп турган электрдик зымдар жана кабелдер	2 906,3	3 700,8	3 245,4	2 429,0	4 291,0	Изолированные электрические провода и кабель
Жеңил автомобилдер, жаңы	10 781,0	10 597,1	3 373,2	67 384,1	11 942,7	Легковые автомобили, новые
Жүк ташуу үчүн автомобилдер	1 850,5	4 051,9	4 081,3	1 018,6	1 690,3	Автомобили для перевозки грузов
Мурда пайдаланууда болгон жеңил автомобилдер	536,2	4 012,6	181,9	-	-	Легковые автомобили бывшие в употреблении
Автомобиль тетиктери жана аларга тиешелүү буюмдар	3 157,3	1 929,4	1 451,1	2 107,1	2 419,1	Детали и принадлежности автомобилей

3.23. Россиядан натуралай түрдө товарлардын айрым түрлөрүнүн импорту

(тонна)

Импорт отдельных видов товаров в натуральном выражении из России

(тонн)

	2013	2014	2015	2016	2017	
Нан жана нан азыктары	7 114,0	10 477,1	13 170,9	11 880,0	33 197,1	Хлеб и хлебобулочные изделия
Кант	3 056,3	22,9	3 552,1	30 295,4	16 692,7	Сахар
Сүт жана сүт азыктары	5 597,3	5 313,3	3 575,9	2 413,6	5 693,9	Молоко и молокопродукты
Шоколад жана какао кошулган азыктар	9 399,7	10 605,1	9 864,8	10 871,9	14 071,2	Шоколад и продукты содержащие какао
Алкохолсуз суусундуктар, млн. л	7,0	6,6	4,5	17,5	15,4	Безалкогольные напитки, млн.л
Пиво, млн. л	12,6	11,7	6,8	7,4	6,7	Пиво, млн. л
Ийне жалбырактуу дарактын узатасынан кесилген жыгачтары, миң м ³	335,8	441,8	749,8	461,4	2 703,2	Древесина хвойных пород, распиленная вдоль, тыс. м ³
Автомобиль бензини	801 824,3	618 178,5	714 165,5	717 747,2	622 998,7	Автомобильный бензин
Жеңил дистилляттар	9 134,6	22 500,6	1 990,9	8,7	746,0	Легкие дистилляты
Авиакеросин	125 682,9	95 506,6	88 342,3	180 764,1	80 002,7	Авиакеросин
Дизель отуну	566 030,7	406 353,9	509 732,3	344 452,7	519 466,7	Газойль (дизельное топливо)
Мунай майлоочу майлары	8 296,0	7 941,7	7 810,1	6 860,3	4 767,8	Смазочные нефтяные масла
Мунай битуму, кокс жана битум аралаштар	41 468,2	40 794,4	47 183,8	32 607,5	29 230,5	Нефтяной битум, кокс и битумные смеси
Пигменттер, сырлар жана лактар	4 281,3	6 013,7	6 752,0	7 378,2	9 353,4	Пигменты, краски и лаки
Парфюмердик, косметикалык препараттар (самындан башка)	365,9	357,0	422,6	2 967,0	1 805,0	Парфюмерные, косметические препараты (кроме мыла)
Самын, жуугуч жана жылмалагыч препараттар	21 219,0	15 399,5	20 070,7	13 049,8	31 587,8	Мыло, моющие и полирующие препараты
Жер семирткичтер	62 807,6	52 786,9	61 789,3	64 282,1	9 849,2	Удобрения
Баштапкы формадагы пластмассалар	2 002,1	3 094,2	4 988,5	2 588,1	5 275,3	Пластмассы в первичной форме
Шиналар, миң даана	193,3	149,6	151,7	216,9	200,1	Шины, тыс. шт.
Тапталган жыгач жана калыбына келтирилген жыгач, миң м ³	77,1	75,4	82,0	56,0	14,0	Уплотненная и восстановленная древесина, тыс. м ³
Жыгачтан жана буладан жасалган плиталар, миң м ²	5 025,7	6 566,9	3 113,3	2 918,3	6 349,4	Древесно-волоконистая плиты, тыс. м ²
Тапталган жалпак болоттон же чоюндан жасалган буюмдар	16 707,1	11 555,4	18 512,6	21 608,3	5 989,9	Изделия из чугуна или нелегированной стали, получаемые плоским прокатом
Калын зым, катанкалар жана кара металлдан жасалган бурчтар	107 830,5	118 845,2	100 317,1	113 512,5	108 950,0	Прутки, катанка, уголки из черных металлов
Темирден жана зымдардан жасалган буюмдар	10 398,7	33,7	52,1	11 745,8	11 306,8	Железная и стальная проволока
Чоюн жана болоттон жасалган трубалар жана фитингтер	24 478,8	29 076,2	48 812,9	59 492,9	34 967,3	Трубы и фитинги из чугуна или стали
Бөлүнүп турган электр зымдар жана кабелдер	707,2	933,7	945,0	914,1	4 553,9	Изолированные электрические провода и кабель
Жеңил автомобилдер, жаңы, даана	1 338	909	349	9 897	2 284	Легковые автомобили, новые, шт.
Жүк ташууга багытталган автомобилдер, даана	46	114	159	71	147	Автомобили для перевозки грузов, шт.
Мурда пайдаланууда болгон жеңил автомобилдер, даана	165	372	15	-	-	Легковые автомобили бывшие в употреблении, шт.

3.24. Тажикстанга товарлардын айрым түрлөрүнүн экспорту

(миң доллары)

Экспорт отдельных видов товаров в Таджикистан

(тыс. долларов)

	2013	2014	2015	2016	2017	
Бардыгы	50 535,6	28 073,0	35 016,8	21 840,5	24 288,0	Всего
анын ичинен:						из них:
Чай	529,1	401,3	206,9	362,1	290,2	Чай
Шоколад жана башка какао кошулган тамак-аш азыктар	343,9	118,4	98,4	26,2	17,5	Шоколад и прочие пищевые продукты, содержащие какао
Нан, кондитердик жана башка нан азыктары	177,3	109,2	98,4	69,4	128,3	Хлеб, кондитерские изделия и прочие хлебобулочные изделия
Кант менен таттуланган минералдык суулар жана алкогольсуз суусундуктар	1 066,0	78,6	97,9	54,3	440,4	Минеральные воды и безалкогольные напитки, подслащенные сахаром
Жаны бышкан жүзүмдөн вино жана жүзүмдөн кайнатылган шире	52,4	39,3	0,9	27,0	18,0	Вино из свежего винограда; сусло виноградное
Ири мүйүздүү малдар, тирүү	1 718,6	456,0	657,9	338,7	323,9	Крупный рогатый скот, живой
Койлор жана эчкилер, тирүү	456,0	103,6	90,0	74,2	56,2	Овцы и козы, живые
Эт жана эт азыктары	187,2	5,6	7 506,2	1,9	1,2	Мясо и мясопродукты
Сигареттер жана сигаралар	323,9	82,7	-	-	125,8	Сигареты и сигары
Көмүрдүн башка түрлөрү	459,7	558,4	338,9	468,9	129,3	Прочие виды угля
Лигнит	290,0	12,7	14,8	106,4	491,3	Лигнит
Мунай жана мунайзат	14 563,1	6 499,5	8 562,1	2 098,9	3 013,8	Нефть и нефтепродукты
Куялган жана тапталган айнек	69,2	3 483,5	2 964,2	3 238,7	3 195,4	Стекло литое и прокатное

3.25. Тажикстандан товарлардын айрым түрлөрүнүн импорту

(миң доллары)

Импорт отдельных видов товаров из Таджикистана

(тыс. долларов)

	2013	2014	2015	2016	2017	
Бардыгы	3 460,4	7 989,8	8 138,0	6 490,7	14 490,0	Всего
анын ичинен:						из них:
Электроэнергия	-	4 319,7	3 665,9	-	-	Электроэнергия
Порошок түрүндөгү жарылуучу зат	75,8	9,6	45,5	9,4	-	Порошкообразные взрывчатые вещества
Авиакеросин	-	-	-	-	-	Авиакеросин
Асыл эмес түстүү металлдардын кени жана концентраттары	1 645,3	8,6	3,0	34,1	0,6	Руды и концентраты неблагородных цветных металлов
Алюминий	0,5	53,9	154,9	294,1	583,9	Алюминий

3.26. Тажикстанга натуралай түрдө товарлардын айрым түрлөрүнүн экспорту

(тонна)

Экспорт отдельных видов товаров в натуральном выражении в Таджикистан

(тонн)

	2013	2014	2015	2016	2017	
Чай	275,7	208,5	88,5	143,2	104,9	Чай
Шоколад жана башка какао кошулган тамак-аш азыктар	332,3	71,8	42,8	25,1	10,2	Шоколад и прочие пищевые продукты, содержащие какао
Нан, кондитердик жана башка нан азыктары	114,8	78,9	77,9	64,0	111,1	Хлеб, кондитерские изделия и прочие хлебобулочные изделия
Кант менен таттуланган минералдык суулар жана алкохолсуз ичимдиктер, миң л	2 330,6	100,4	238,9	272,1	591,3	Минеральные воды и безалкогольные напитки, подслащенные сахаром, тыс. л
Жаңы бышкан жүзүмдөн вино жана жүзүмдөн кайнатылган шире, миң л	30,2	22,3	0,5	13,1	9,5	Вино из свежего винограда; сусло виноградное, тыс. л
Ири мүйүздүү малдар, тирүү, даана	3 096	780	2 781	957	704	Крупный рогатый скот, живой, шт.
Койлор жана эчкилер, тирүү, даана	5 083	1 003	1 051	1 087	801	Овцы и козы, живые, шт.
Эт жана эт азыктары	93,2	0,8	3 868,0	-	1,5	Мясо и мясопродукты
Сигареттер жана сигаралар, миң даана	34 564,2	8 440,6	-	-	15,7	Сигареты и сигары, тыс.шт
Көмүрдүн башка түрлөрү	9 909,2	10 838,9	11 075,5	14 026,7	4 233,6	Прочие виды угля
Лигнит	5 773,6	667,0	701,0	4 771,1	16 339,9	Лигнит
Мунай жана мунайзат	18 949,4	7 505,2	16 706,9	1 915,8	13 079,8	Нефть и нефтепродукты
Куюлган жана тапталган айнек, миң м ²	20,8	1 329,6	1 301,8	1 313,5	1 607,0	Стекло литое и прокатное, тыс. м ²

3.27. Тажикстандан натуралай түрдө товарлардын айрым түрлөрүнүн импорту

(тонна)

Импорт отдельных видов товаров в натуральном выражении из Таджикистана

(тонн)

	2013	2014	2015	2016	2017	
Электроэнергия, млн.кВт.с	-	216,0	146,6	-	-	Электроэнергия млн.кВт.ч
Порошок түрүндөгү жарылуучу зат	41,0	5,0	25,0	5,0	-	Порошкообразные взрывчатые вещества
Авиакеросин	-	-	-	-	-	Авиакеросин
Асыл эмес түстүү металлдардын кени жана концентраттары	559,2	0,2	0,0	53,9	0,0	Руды и концентраты неблагородных цветных металлов
Алюминий	0,1	38,5	83,0	161,1	224,4	Алюминий

3.28. Түркмөнстанга товарлардын айрым түрлөрүнүн экспорту

(миң доллары)

Экспорт отдельных видов товаров в Туркменистан

(тыс. долларов)

	2013	2014	2015	2016	2017	
Бардыгы	5 051,9	7 853,4	6 308,2	5 713,7	4 891,6	Всего
анын ичинен:						из них:
Жашылча жана мөмө-жемиштер	1 673,8	759,0	307,7	400,1	109,6	Овощи и фрукты
Мунай жана мунайзат	52,9	49,5	11,9	53,3	-	Нефть и нефтепродукты
Темир жана болоттон жасалган буюмдар	184,2	28,1	0,5	-	-	Изделия из железа или стали
Электр ысыткыч лампалары	2 581,5	3 863,6	2 918,8	2 032,6	1 920,9	Лампы накаливания электрические
Жүк ташууга багытталган автомобилдер	-	2 749,0	-	-	-	Автомобили для перевозки грузов

3.29. Түркмөнстандан товарлардын айрым түрлөрүнүн импорту

(миң доллары)

Импорт отдельных видов товаров из Туркменистана

(тыс. долларов)

	2013	2014	2015	2016	2017	
Бардыгы	1 681,6	3 493,4	3 891,6	4 421,2	462,8	Всего
анын ичинен:						из них:
Өсүмдүк майлары	985,5	721,1	2 253,3	852,6	-	Растительные масла
Баштапкы формадагы пластмассалар	516,3	755,0	107,2	561,8	166,5	Пластмассы в первичной форме

3.30. Түркмөнстанга натуралай түрдө товарлардын айрым түрлөрүнүн экспорту
(тонна)

Экспорт отдельных видов товаров в натуральном выражении в Туркменистан
(тонн)

	2013	2014	2015	2016	2017	
Жашылча жана мөмө- жемиштер	11 749,0	4 836,1	2 278,6	1 550,7	83,4	Овощи и фрукты
Мунай жана мунайзат	51,1	50,5	14,6	76,6	-	Нефть и нефтепродукты
Темир жана болоттон жасалган буюмдар	18,4	5,9	1,0	-	-	Изделия из железа или стали
Электр ысыткыч лампалары, млн. даана	15,7	22,6	20,4	15,4	14,4	Лампы накаливания электрические, млн. шт.
Жүк ташууга багытталган автомобилдер, даана	-	47	-	-	-	Автомобили для перевозки грузов, шт.

3.31. Түркмөнстандан натуралай түрдө товарлардын айрым түрлөрүнүн импорту
(тонна)

Импорт отдельных видов товаров в натуральном выражении из Туркменистана
(тонн)

	2013	2014	2015	2016	2017	
Өсүмдүк майлар жана ич майлар, чийки заттар	816,1	645,2	2 550,0	960,0	-	Растительные масла и жиры,сырьё
Баштапкы формадагы пластмассалар	350,0	450,0	100,0	500,0	150,0	Пластмассы в первичной форме

3.32. Ўзбекистанга товарлардын айрым түрлөрүнүн экспорту

(миң доллары)

Экспорт отдельных видов товаров в Узбекистан

(тыс. долларов)

	2013	2014	2015	2016	2017	
Бардыгы	159 010,5	116 717,4	112 098,2	125 078,1	146 285,4	Всего
анын ичинен:						из них:
Ири мүйүздүү малдар, тирүү	382,9	518,1	70,8	17,8	65,6	Крупный рогатый скот, живой
Койлор жана эчкилер, тирүү	70,8	100,6	10,1	1,8	-	Овцы и козы, живые
Чоюн жана болот	25 388,6	10 284,0	3 819,8	14 781,8	24 636,7	Чугун и сталь
Нан, кондитердик жана нан азыктары	36,2	17,1	4,3	4,2	0,0	Хлеб, кондитерские изделия и прочие хлебобулочные изделия
Жашылча-жемиштер	327,4	68,4	3 768,5	344,6	1 547,4	Овощи и фрукты
Какао кошулган шоколад жана башка тамак-аш азыктары	474,2	7,9	5,6	3,6	30,4	Шоколад и прочие пищевые продукты, содержащие какао
Болоттун сыныктары жана калдыктары	1 669,6	154,7	-	-	-	Лом и отходы легированной стали
Башка металл сыныктары жана калдыктары	2 668,7	5 768,4	4 436,5	1 849,6	8 574,2	Прочий металлический лом и отходы
Газойль (дизель отуну)	-	2 047,8	2,3	-	-	Газойль (дизельное топливо)
Мунай майлары, нымдуу мунай	157,0	-	13,2	2 590,1	1 692,4	Нефтяные масла, сырая нефть
Шиналар	25 998,1	19 969,3	9 539,0	1 681,0	428,1	Шины
Электр ысыткыч лампалары	5 853,1	6 350,2	5 401,9	95,5	284,5	Лампы накаливания электрические

3.33. Ўзбекистандан товарлардын айрым түрлөрүнүн импорту

(миң доллары)

Импорт отдельных видов товаров из Узбекистана

(тыс. долларов)

	2013	2014	2015	2016	2017	
Бардыгы	97 968,0	102 238,2	56 213,4	67 218,9	163 614,1	Всего
анын ичинен:						из них:
Кант менен таттууланган минералдык суулар жана алкогольсүз ичимдиктер	614,3	1 029,0	980,0	743,3	1 578,4	Минеральные воды и безалкогольные напитки, подслащенные сахаром
Жаңы бышкан жүзүмдөн вино; жүзүмдөн кайнатылган шире	285,7	236,3	314,6	299,1	392,9	Вино из свежего винограда; сусло виноградное
Мөмө-жемиштер	9 217,5	5 924,3	150,9	3 103,4	22 113,3	Фрукты
Изоляцияланган электр зымы	612,3	797,8	261,3	275,3	1 485,6	Изолированные электрические провода
Тамеки	337,2	1 327,2	-	5,9	122,4	Табак
Медициналык жана фармацевтикалык продукция	785,3	684,7	279,4	42,2	63,9	Медицинская и фармацевтическая продукция
Газойль (дизель отуну)	-	-	-	201,1	1 205,8	Газойль (дизельное топливо)
Жаратылыш газы	17 187,4	3 528,3	-	-	-	Природный газ
Электрэнергия	2,8	1,7	-	-	-	Электрэнергия
Жер семирткичтер	26 093,6	35 986,5	17 077,4	11 648,2	21 508,2	Удобрения
Портландцемент, цемент	-	23,2	282,1	34,0	277,0	Портландцемент, цемент
Мунай битуму, кокс жана битум аралаштар	2,3	0,7	-	-	333,1	Нефтяной битум, нефтяной кокс и битумные смеси
Алюминий	3 017,5	4 159,3	1 949,3	2 221,6	3 061,0	Алюминий
Органикалык эмес заттар	1 036,3	7 155,1	4 090,5	1 790,3	4 318,7	Неорганические химические вещества

3.34. Өзбекстанга натуралай түрдө товарлардын айрым түрлөрүнүн экспорту

(тонна)

Экспорт отдельных видов товаров в натуральном выражении в Узбекистан

(тонн)

	2013	2014	2015	2016	2017	
Ири мүйүздүү малдар, тирүү, даана	631	800	108	7	65	Крупный рогатый скот, живой, шт.
Койлор жана эчкилер, тирүү, даана	823	1 064	86	950	-	Овцы и козы, живые, шт.
Нан, кондитердик жана нан азыктары	44,1	2,9	4,1	2,6	-	Хлеб, кондитерские изделия и прочие хлебобулочные изделия
Жашылча-жемиштер	1 010,3	223,1	33 681,9	1 345,5	3 461,5	Овощи и фрукты
Какао кошулган шоколад жана башка тамак-аш азыктары	714,4	9,5	7,0	2,8	24,1	Шоколад и прочие пищевые продукты, содержащие какао
Болоттун сыныктары жана калдыктары	24 903,0	2 806,0	-	1 982,4	4 446,3	Лом и отходы легированной стали
Башка металлдык сыныктары жана калдыктары	34 265,0	95 855,8	87 204,0	41 401,0	96 980,7	Прочий металлический лом и отходы
Авиакеросин	809,5	815,1	534,0	465,9	529,8	Авиакеросин
Газойль (дизель отуну)	-	3 207,9	3,1	-	-	Газойль (дизельное топливо)
Мунай майлары, нымдуу мунай даана	285,5	-	5,0	6 947,2	6 852,8	Нефтяные масла, сырая нефть
Электр ысыткыч лампалары, млн. даана	12 141	10 158	9 235	1 679	496	Резиновые шины, шт. Лампы накаливания электрические, млн. шт.

3.35. Өзбекстандан натуралай түрдө товарлардын айрым түрлөрүнүн импорту

(тонна)

Импорт отдельных видов товаров в натуральном выражении из Узбекистана

(тонн)

	2013	2014	2015	2016	2017	
Кант менен таттуланган минералдык суулар жана алко-голсуз ичимдиктер, миң л	986,8	1 607,7	1 756,3	1 640,8	3 505,3	Минеральные воды и безалкогольные напитки, подслащенные сахаром, тыс. л
Жаңы бышкан жүзүмдөн вино жана жүзүмдөн кайнатылган шире, миң л	537,0	403,7	576,2	609,2	943,5	Вино из свежего винограда; сушло виноградное, тыс. л
Мөмө-жемиштер	6 317,4	3 167,8	103,8	5 630,3	33 541,7	Фрукты
Изоляцияланган электр зымы	131,5	193,4	72,8	93,0	528,3	Изолированные электрические провода
Тамеки	168,7	704,7	-	13,4	97,5	Табак
Медициналык жана фармацевтикалык продукция	202,1	198,3	109,0	10,8	73,8	Медицинская и фармацевтическая продукция
Газойль (дизель отуну)	-	-	-	744,7	3 149,2	Газойль (дизельное топливо)
Жаратылыш газ, млн.м ³	59,3	12,2	-	-	0,0	Природный газ, млн.м ³
Жер семирткичтер, миң т	-	130,9	22,9	17,1	44,8	Удобрения, тыс.т
Портландцемент, цемент, миң т	-	117,4	1,5	0,4	2,6	Портландцемент, цемент, тыс.т
Мунай битуму, кокс жана битум аралаштар	7,3	0,5	-	-	993,0	Нефтяной битум, нефтяной кокс и битумные смеси
Алюминий	923,2	1 294,4	609,8	755,1	1 132,2	Алюминий

3.36. Украинага товарлардын айрым түрлөрүнүн экспорту

(миң доллары)

Экспорт отдельных видов товаров в Украину

(тыс. долларов)

	2013	2014	2015	2016	2017	
Бардыгы	10 336,0	4 587,4	7 949,8	3 166,6	3 545,2	Всего
анын ичинен:						из них:
Иштетилбеген жана тазаланбаган тамеки	4 262,5	983,5	3 642,4	-	-	Табак неочищенный и необработанный
Башка категорияга киргизилбеген терилер жана булгаарынын сырсыу	532,0	475,0	708,0	870,0	925,0	Шкуры и кожевенное сырье, не включенное в другие категории
Центрифугалар	123,1	-	-	70,6	-	Центрифуги
Кол менен иштетүүчү пневматикалык инструмент	-	106,5	15,7	0,8	-	Ручной инструмент пневматические лампы накаливания
Электр ысыткыч лампалары	3 454,5	1 172,8	479,7	189,7	120,7	электрические
Медикаменттер	52,1	32,4	74,9	0,3	1,9	Медикаменты

3.37. Украинадан товарлардын айрым түрлөрүнүн импорту

(миң доллары)

Импорт отдельных видов товаров из Украины

(тыс. долларов)

	2013	2014	2015	2016	2017	
Бардыгы	157 387,3	108 886,9	89 350,1	39 930,2	38 900,8	Всего
анын ичинен:						из них:
Жашылча-жемиштер	3 929,6	3 067,7	1 542,8	658,7	32,6	Овощи и фрукты
Мөмө-жемиштердин ширеси	1 110,9	912,9	429,3	76,8	47,7	Фруктовые соки
Сүт жана сүт азыктары	4 347,4	3 366,4	2 219,9	798,6	657,9	Молоко и молочные продукты
Нан жана нан азыктары	16 915,3	11 684,4	6 656,5	2 951,5	2 623,6	Хлеб и хлебобулочные изделия
Канттан жасалган кондитер азыктары	8 416,5	6 226,3	4 984,5	4 233,9	4 666,9	Кондитерские изделия из сахара
Какао кошулган шоколад жана башка тамак-аш азыктары	19 305,6	14 428,2	8 728,3	4 131,0	3 934,1	Шоколад и прочие пищевые продукты, содержащие какао
Алкоголсуз жана спирттик ичимдиктер	6 480,8	5 905,3	2 548,2	635,0	182,1	Безалкогольные и спиртные напитки
Өсүмдүк майлары	5 761,1	3 284,2	2 245,9	384,7	197,1	Растительные масла
Медикаменттер	3 269,4	4 396,6	2 913,6	4 486,0	5 439,7	Медикаменты
Эфирдик майлар; парфюмердик, косметикалык препараттар	3 160,1	2 592,6	1 769,8	835,8	108,6	Эфирные масла; парфюмерные, косметические препараты и средства
Тапталган жыгач жана калыбына келтирилген жыгач	3 737,2	1 325,7	585,2	29,9	-	Уплотненная и восстановленная древесина
Кагаз, картон жана алардан жасалган буюмдар	8 193,7	8 822,6	5 801,0	3 813,9	1 664,5	Бумага и картон, и изделия из них
Калың зым, катанкалар жана кара металлдан жасалган бурчтар	2 440,3	1 413,5	405,6	454,9	2,4	Прутки, катанка, уголки и профили из черных металлов
Башка категорияга киргизилбеген металлдан жасалган буюмдар	2 379,3	875,1	729,7	533,1	321,0	Изделия из металла, не включенные в другие категории
Электроаккумуляторлор	3 354,4	1 420,0	821,9	521,8	1 392,8	Электроаккумуляторы

3.38. Украинага натуралай түрдө товарлардын айрым түрлөрүнүн экспорту

(тонна)

Экспорт отдельных видов товаров в натуральном выражении в Украину

(тонн)

	2013	2014	2015	2016	2017	
Иштетилбеген жана тазаланбаган тамеки	1 071,8	224,4	727,2	-	-	- Табак неочищенный и необработанный
Центрифугалар, даана	269	-	-	7 661	-	- Центрифуги, шт.
Кол аспаптар	-	14,4	2,3	2,0	-	- Ручной инструмент
Электр ысыткыч лампалары, млн. даана	27,0	8,5	4,3	1,8	0,6	- Лампы накаливания электрические, млн. шт.

3.39. Украинадан натуралай түрдө товарлардын айрым түрлөрүнүн импорту

(тонна)

Импорт отдельных видов товаров в натуральном выражении из Украины

(тонн)

	2013	2014	2015	2016	2017	
Жашылча-жемиштер	2 373,3	2 022,5	1 211,0	415,7	-	- Овощи и фрукты
Балык жана балык азыктары	754,5	514,3	123,6	-	-	- Рыба и рыбные изделия
Сүт жана сүт азыктары	3 212,6	2 411,4	2 374,4	969,3	550,0	- Молоко и молочные продукты
Нан жана нан азыктары	8 628,4	6 453,6	4 271,8	2 060,4	1 857,3	- Хлеб и хлебобулочные изделия
Мөмө-жемиштин ширеси	1 454,6	1 196,4	733,8	157,4	74,8	- Фруктовые соки
Канттан жасалган кондитер азыктары	4 156,5	3 277,0	3 495,1	2 907,5	2 954,4	- Кондитерские изделия из сахара
Шоколад жана башка тамак-аш азыктары, какао кошулган	6 557,7	5 359,8	4 343,9	2 029,7	1 679,0	- Шоколад и прочие пищевые продукты, содержащие какао
Алкоголсуз жана спирттик ичимдиктер, миң л	8 002,3	7 616,5	4 410,9	1 226,7	266,5	- Безалкогольные и спиртные напитки, тыс. л
Өсүмдүк майлары	4 115,7	2 790,6	2 223,7	419,1	201,4	- Растительные масла
Эфирдик майлар; парфюмердик, косметикалык препараттар	1 005,6	995,0	914,0	400,6	40,8	- Эфирные масла; парфюмерные, косметические препараты и средства
Шиналар, миң даана	30,4	9,8	10,0	3,4	1,4	- Шины тыс. шт.
Кагаз, картон жана андан жасалган буюмдар	2 174,9	2 064,9	1 492,5	1 135,0	497,3	- Бумага, картон и изделия из них
Калын зым, катанкалар жана кара металлдан жасалган бурчтар	2 378,4	1 732,6	716,0	994,2	1,8	- Прутки, катанка, уголки и профили из черных металлов
Турмуш тиричилик муздаткычтар жана тондургучтар	2 423,0	2 032,0	411,0	28,3	-	- Бытовые холодильники и морозильники
Чоюн жана болоттон жасалган түтүктөр жана фитингтер	3 235,2	276,5	-	994,2	-	- Трубы, полые профили из чугуна или стали
Электроаккумуляторлор, даана	70 653	30 723	22 690	14 430	36 352	- Электроаккумуляторы, шт.

3.40. Австрияга товарлардын айрым түрлөрүнүн экспорту

(миң доллары)

Экспорт отдельных видов товаров в Австрию

(тыс. долларов)

	2013	2014	2015	2016	2017	
Бардыгы	55,7	4,6	92,1	46,2	1318,3	Всего
анын ичинен:						из них:
Сооктор, мүйүздөр, пилдин соогу, ракушкалар жана аларга окшош буюмдар	6,0	-	-	-	9,5	Кости, рога, слоновая кость, ракушки и аналогичные продукты
Башка категорияга киргизилбеген текстилдик материалдардан жасалган даяр буюмдар	0,1	2,0	0,3	2,2	3,8	Готовые изделия из текстильных материалов, не включенные в другие категории
Электр диагностикалык жабдуулар	-	1,2	-	0,4	-	Электродиагностическое оборудование

3.41. Австриядан товарлардын айрым түрлөрүнүн импорту

(миң доллары)

Импорт отдельных видов товаров из Австрии

(тыс. долларов)

	2013	2014	2015	2016	2017	
Бардыгы	14 092,8	14 444,2	9 279,8	8 048,5	7 373,2	Всего
анын ичинен:						из них:
Кант	1 081,7	1 142,1	93,2	650,6	5,5	Сахар
Кант менен таттууланган минералдык суулар жана алкогольсуз ичимдиктер	1 039,0	701,5	802,5	598,7	698,4	Минеральные воды и безалкогольные напитки, подслащенные сахаром
Башка категорияга киргизилбеген тамак-аш азыктары	72,0	107,4	16,9	42,1	18,2	Пищевые продукты, не включенные в другие категории
Эфирдик майлар; парфюмериялык, косметикалык препараттар	171,3	166,0	172,4	89,7	76,0	Эфирные масла, парфюмерные вещества, препараты, полирующие и моющие средства
Медициналык жана фармацевтикалык продукциясы	7 479,1	8 505,2	4 758,4	4 340,0	3 704,3	Медицинская и фармацевтическая продукция
Электроаккумуляторлор	31,8	0,1	9,9	1,3	0,0	Электроаккумуляторы

3.42. Ооганстанга товарлардын айрым түрлөрүнүн экспорту

(миң доллары)

Экспорт отдельных видов товаров в Афганистан

(тыс. долларов)

	2013	2014	2015	2016	2017	
Бардыгы	12 280,8	23 237,3	9 000,0	8 192,5	2 547,4	Всего
анын ичинен:						из них:
Жашылча жана мөмө-жемиштер	4,7	31,2	25,2	160,7	419,7	Овощи и фрукты
Сүт жана сүт азыктары	-	-	9,8	0,9	24,3	Молоко и молочные продукты
Темир жол жана трамвай жол үчүн курулуш конструкциясы	-	-	-	-	-	Строительные конструкции для железнодорожных и трамвайных путей
Пружиналар жана пружинага керектелүүгү барактар	7,4	4,8	4,6	2,2	20,1	Пружины и листы для пружин
Мурда пайдаланууда болгон жүк ташуучу автомобилдер	-	-	-	-	-	Автомобили грузовые бывшие в употреблении
Авиакеросин	965,4	1 411,9	217,7	5 016,1	869,0	Авиакеросин
Автомобиль бензини	8 568,8	16 777,1	8 002,0	1 551,1	3,6	Автомобильный бензин

3.43. Ооганстандан товарлардын айрым түрлөрүнүн импорту

(миң доллары)

Импорт отдельных видов товаров из Афганистана

(тыс. долларов)

	2013	2014	2015	2016	2017	
Бардыгы	1 106,9	2 459,3	72,7	86,6	239,2	Всего
анын ичинен:						из них:
Жашылча жана мөмө-жемиштер	35,2	31,9	32,5	-	30,0	Овощи и фрукты
Башка категорияга киргизилбеген текстилдик материалдардан жасалган даяр буюмдар	-	36,4	-	-	0,1	Готовые изделия из текстильных материалов, не включенные в другие категории
Тери, булгаары сырьесу	406,6	78,0	-	15,3	1,6	Шкуры, кожевенное сырье
Башка транспорттук жабдуулар	373,2	1 723,0	-	-	-	Прочее транспортное оборудование

3.44. Бельгияга товарлардын айрым түрлөрүнүн экспорту

(миң доллары)

Экспорт отдельных видов товаров в Бельгию

(тыс. долларов)

	2013	2014	2015	2016	2017	
Бардыгы	18 280,0	22 882,0	22 501,3	10 883,3	21 162,7	Всего
анын ичинен:						из них:
Энергогенераторлук машиналар жана жабдуулар	3 992,1	9 168,6	8 006,4	5 093,2	66,7	Энергогенераторные машины и оборудование
Автомобиль тетиктери жана ага тиешелүү буюмдар	4 971,8	7 757,5	9 329,8	3 643,8	10 203,9	Детали и принадлежности автомобилей
Түстүү металлдар	409,4	-	-	-	-	Цветные металлы
Монетардык эмес алтын	7 682,7	1 203,5	-	-	-	Золото, немонетарное

3.45. Бельгиядан товарлардын айрым түрлөрүнүн импорту

(миң доллары)

Импорт отдельных видов товаров из Бельгии

(тыс. долларов)

	2013	2014	2015	2016	2017	
Бардыгы	19 130,6	12 100,7	10 347,4	9 628,6	10 330,7	Всего
анын ичинен:						из них:
Башка категорияга киргизил-беген тамак-аш азыктары	31,0	22,8	10,8	0,1	71,0	Пищевые продукты, не включенные в другие категории
Жашылча жана мөмө-жемиштер	31,2	6,7	18,3	-	-	Овощи и фрукты
Контейнерлер	20,1	48,4	67,0	2,0	5,5	Контейнеры
Аба мейкиндик же вакуумдук насостор	49,0	15,0	192,9	91,5	114,4	Воздушные или вакуумные насосы
Муңай майлоочу майлары	9 630,1	4 957,2	4 894,3	4 674,0	4 675,2	Смазочные нефтяные масла
Медикаменттер	1 394,1	3 090,2	1 402,0	649,2	979,5	Медикаменты
Калың зым жана катанкалар	15,2	-	0,8	1,3	0,9	Прутки и катанки
Химиялык материалдар жана продукциясы	2 736,8	119,6	1 083,2	680,9	594,5	Химические материалы и продукция
Кагаз, картон жана алардан жасалган буюмдар	309,5	226,6	278,2	612,7	401,7	Бумага и картон, и изделия из них
Текстилден жасалган полго тошолмолор	118,5	119,1	185,3	30,5	169,6	Текстильные покрытия для полов
Мурда пайдаланууда болгон автомобилдер	57,6	111,7	6,9	-	-	Автомобили бывшие в употреблении
Автомобиль тетиктери жана ага тиешелүү буюмдар	3,6	20,7	0,3	81,6	5,7	Детали и принадлежности автомобилей
Пластиктен жасалган полго тошолмолор	701,9	605,5	137,6	-	-	Покрывтия из пластика для полов

3.46. Болгарияга товарлардын айрым түрлөрүнүн экспорту

(миң доллары)

Экспорт отдельных видов товаров в Болгарию

(тыс. долларов)

	2013	2014	2015	2016	2017	
Бардыгы	8 677,6	5 147,4	5 475,1	4 547,9	3 731,9	Всего
анын ичинен:						из них:
Буурчактуулар, кургатылган, жумшартылган	8 467,7	5 068,6	4 562,7	4 336,0	3 722,2	Бобовые, сушеные, лущеные
Мунай жана мунай зат	201,4	48,8	-	-	-	Нефть и нефтепродукты

3.47. Болгариядан товарлардын айрым түрлөрүнүн импорту

(миң доллары)

Импорт отдельных видов товаров из Болгарии

(тыс. долларов)

	2013	2014	2015	2016	2017	
Бардыгы	8 758,3	2 954,7	8 267,1	3 841,0	9 558,6	Всего
анын ичинен:						из них:
Медикаменттер	3 617,8	466,1	5 396,1	1 713,8	2 280,0	Медикаменты
Эфир майлары; парфюмериялык, косметикалык препараттар	534,9	279,9	266,4	191,1	257,8	Эфирные масла; парфюмерные, косметические препараты
Башка категорияга киргизил-беген ар кандай даяр буюмдар	2 950,5	37,5	970,5	636,9	0,3	Различные готовые изделия, не включенные в другие категории
Атайын конкреттүү тармактар үчүн жасалган машиналар	151,4	3,5	1 136,0	8,1	23,9	Машины, специально предназначенные для конкретных отраслей
Автомобилдер	157,9	1 325,7	36,7	-	-	Автомобили

3.48. Германияга товарлардын айрым түрлөрүнүн экспорту

(миң доллары)

Экспорт отдельных видов товаров в Германию

(тыс. долларов)

	2013	2014	2015	2016	2017	
Бардыгы	11 216,4	8 232,2	7 027,5	6 384,9	4 361,5	Всего
анын ичинен:						из них:
Жашылча жана момо-жемиштер	249,2	235,3	417,1	836,0	1 297,0	Овощи и фрукты
Иштетилбеген жана тазаланбаган тамеки	-	587,8	1 053,9	-	-	Табак неочищенный и необработанный
Легирленген болоттун сыныктары жана калдыктары	245,5	174,4	62,9	37,9	86,8	Лом и отходы легированной стали
Жездин сыныктары жана калдыктары	1 984,9	2 256,7	1 906,0	693,6	66,1	Лом и отходы медные
Органикалык эмес химиялык заттар	-	395,7	-	21,8	0,0	Неорганические химические вещества
Авиакеросин	5 662,2	765,4	8,2	-	-	Авиакеросин

3.49. Германиядан товарлардын айрым түрлөрүнүн импорту

(миң доллары)

Импорт отдельных видов товаров из Германии

(тыс. долларов)

	2013	2014	2015	2016	2017	
Бардыгы	233 463,0	114 682,3	89 282,4	62 438,9	67 506,3	Всего
анын ичинен:						из них:
Тамеки жана тамеки буюмдар	81,0	388,8	132,0	500,3	410,7	Табак и табачные изделия
Майлоочу мунай майлары	3 614,4	2 253,2	3 525,1	1 986,0	2 210,5	Смазочные нефтяные масла
Медикаменттер	13 849,5	5 165,9	6 937,8	10 834,0	10 403,7	Медикаменты
Парфюмердик, косметикалык жана туалеттик препараттар (самындан башка)	838,6	530,1	308,5	500,2	818,2	Парфюмерные, косметические и туалетные препараты (кроме мыла)
Шиналар	4 505,2	3 304,6	1 890,8	128,6	268,2	Шины
Алюминий	1 522,9	998,0	680,0	260,5	507,6	Алюминий
Тамак-аш азыктарды иштеп чыгаруу үчүн машиналар	8 608,8	5 758,1	274,8	540,9	254,8	Машины для обработки пищевых продуктов
Идиш жуучу жана таңгактоочу машиналар	8 921,3	2 125,8	257,1	265,6	870,0	Посудомойки, машины для упаковки
Атайын багытка каралган автомобилдер	779,5	271,8	482,1	31,5	590,3	Автомобили специального назначения
Мурда пайдаланууда болгон автобустар	967,3	174,6	-	-	-	Автобусы бывшие в употреблении
Мурда пайдаланууда болгон женил автомобилдер	52 282,4	9 109,2	410,4	218,2	5,1	Легковые автомобили бывшие в употреблении
Прицептер, жарым прицептер жана аларга окшош транспорттук каражаттар	6 982,3	5 825,4	6 377,8	729,4	1 070,1	Прицепы и полуприцепы, и аналогичные транспортные средства
Изоляцияланган электрдик зымдар жана кабелдер	705,6	52,3	35,7	68,3	51,4	Изолированные электрические провода, кабель
Атайын илимий жана контролдук аспаптар жана аппараттар	3 740,9	4 981,9	3 690,0	2 869,2	4 478,0	Специальные, научные и контрольные приборы и аппараты
Кагаз, картон жана алардан жасалган буюмдар	2 267,0	2 080,3	1 439,2	1 225,0	933,6	Бумага, картон и изделия из них
Атайын конкреттүү тармактар үчүн жасалган машиналар	15 333,6	12 369,0	5 260,9	15 202,3	11 167,5	Машины, специально предназначенные для конкретных отраслей
Башка категорияга киргизи-лбеген резинадан жасалган буюмдар	5 255,3	3 732,1	2 571,7	700,3	126,4	Резиновые изделия не включенные в другие категории

3.50. Грузияга товарлардын айрым түрлөрүнүн экспорту

(миң доллары)

Экспорт отдельных видов товаров в Грузию

(тыс. долларов)

	2013	2014	2015	2016	2017	
Бардыгы	2 774,9	3 088,9	1 857,7	2 507,8	2 153,5	Всего
анын ичинен:						из них:
Жашылча-жемиштер	1 783,7	2 543,9	1 410,0	1 765,9	1 558,7	Овощи и фрукты
Медициналык жана фармацевтикалык продукциясы	185,7	26,8	20,1	-	3,0	Медицинская и фармацевтическая продукция
Электр ысыткыч лампалары	247,1	343,6	175,7	199,3	285,0	Лампы накаливания электрические

3.51. Грузиядан товарлардын айрым түрлөрүнүн импорту

(миң доллары)

Импорт отдельных видов товаров из Грузии

(тыс. долларов)

	2013	2014	2015	2016	2017	
Бардыгы	4 540,1	14 276,4	3 721,9	3 861,4	4 188,3	Всего
анын ичинен:						из них:
Суулар, таттууланбаган	573,2	683,1	402,6	414,2	507,5	Воды, не подслащенные сахаром
Жаңы бышкан жүзүмдөн вино жана жүзүмдөн кайнатылган шире	426,0	410,9	686,6	940,3	522,2	Вино из свежего винограда; суло виноградное
Медикаменттер	2 312,2	3 626,5	1 876,4	1 931,8	2 297,0	Медикаменты
Ликер-арак суусундуктар	72,2	1 610,6	-	-	149,8	Ликеро-водочные изделия

3.52. Иранга товарлардын айрым түрлөрүнүн экспорту

(миң доллары)

Экспорт отдельных видов товаров в Иран

(тыс. долларов)

	2013	2014	2015	2016	2017	
Бардыгы	7 736,6	6 581,7	3 640,3	8 147,7	12 668,8	Всего
анын ичинен:						из них:
Жаңгактар	2 731,8	4 705,6	2 997,9	757,9	2 192,5	Орехи
Легирленген болоттун сыныктары жана калдыктары	5,4	-	-	-	-	Лом и отходы легированной стали
Башка металлдын сыныктары жана калдыктары	3,5	-	-	-	-	Прочий металлический лом и отходы
Башка транспорттук жабдуулар	-	-	-	6 000,0	235,0	Прочее транспортное оборудование
Чоюн жана болот	2 702,2	852,6	-	-	-	Чугун и сталь

3.53. Ирандан товарлардын айрым түрлөрүнүн импорту

(миң доллары)

Импорт отдельных видов товаров из Ирана

(тыс. долларов)

	2013	2014	2015	2016	2017	
Бардыгы	13 952,9	14 089,0	4 507,4	6 631,2	9 091,0	Всего
анын ичинен:						из них:
Малдын ич майлары жана осүмдүк майлары	357,9	573,8	-	240,1	631,8	Животные и растительные масла и жиры
Сырдоочу жана ийлөөчү заттар, боектор	1 251,8	808,4	224,6	857,4	959,5	Красящие и дубильные вещества и красители
Самын, жуугуч жана жылмалагыч препараттар	1 898,1	2 229,9	731,8	879,5	706,6	Мыломоющие и полирующие препараты
Баштапкы жана баштапкы эмес формадагы пластмассалар	1 316,7	910,9	585,1	1 083,7	970,0	Пластмассы в первичной и непервичной форме
Полго тошолмолор	432,5	662,0	90,9	60,2	-	Покрытия для полов
Буг кийим	7,9	0,3	11,3	0,7	2,5	Обувь
Товарларды транспортировкалаган жана таңгактаган пластмассадан жасалган буюмдар	103,7	16,0	13,1	62,0	98,7	Изделия для транспортировки или упаковки товаров, изготовленные из пластмассы
Жашылча жана момо-жемиштер	2 070,3	1 817,5	510,3	1 211,0	1 658,7	Овощи и фрукты
Жаңгактар	902,1	952,3	211,2	547,3	705,1	Орехи
Эфир майлары	1 899,9	2 276,0	751,9	902,8	132,4	Эфирные масла

3.54. Италияга товарлардын айрым түрлөрүнүн экспорту

(миң доллары)

Экспорт отдельных видов товаров в Италию

(тыс. долларов)

	2013	2014	2015	2016	2017	
Бардыгы	380,3	352,9	232,0	390,1	475,9	Всего
анын ичинен:						из них:
Башка категорияга киргизилбеген текстилдик жүндөн ийрилген жип, кездемелер жана даяр буюмдар	3,0	1,7	12,0	8,0	12,8	Текстильная пряжа, ткани, готовые изделия, не включенные в другие категории
Башка транспорттук жабдуулар	44,0	322,4	99,1	211,2	-	Прочее транспортное оборудование
Түстүү металлдар	-	-	-	-	-	Цветные металлы
Авиакеросин	252,1	11,8	30,0	8,5	4,8	Авиакеросин

3.55. Италиядан товарлардын айрым түрлөрүнүн импорту

(миң доллары)

Импорт отдельных видов товаров из Италии

(тыс. долларов)

	2013	2014	2015	2016	2017	
Бардыгы	26 172,0	14 031,8	22 748,8	25 449,0	27 117,0	Всего
анын ичинен:						из них:
Кагаз, картон жана алардан жасалган буюмдар	2 092,6	1 406,6	1 458,4	-	720,5	Бумага, картон и изделия из них
Тамак аш азыктарды иштеп чыгаруу үчүн машиналар	260,8	2 073,7	154,7	467,5	2 071,3	Машины для обработки пищевых продуктов
Электрдик машиналар, аппараттар, приборлор жана алардын тетиктери	473,7	179,6	1 032,1	441,3	1 690,1	Электрические машины, аппараты и приборы, их детали
Эмерек жана анын тетиктери	1 345,7	800,1	1 668,5	2 360,0	1 453,0	Мебель и ее детали
Медициналык, хирургиялык, тишдоктурлук жана ветеринардык инструменттер жана приборлор	130,4	152,4	217,4	-	40,0	Медицинские, зубоорачебные или ветеринарные инструменты и приборы
Автомобилдер	852,3	338,6	155,9	41,1	-	Автомобили
Башка транспорттук жабдуулар	665,6	184,3	332,7	220,9	113,7	Прочее транспортное оборудование
Медикаменттер	2 965,9	322,3	3 014,6	2 132,8	2 368,1	Медикаменты
Эфир майлары	2 012,1	2 064,6	813,2	818,4	734,9	Эфирные масла

3.56. Канадага товарлардын айрым түрлөрүнүн экспорту

(миң доллары)

Экспорт отдельных видов товаров в Канаду

(тыс. долларов)

	2013	2014	2015	2016	2017	
Бардыгы	642,4	1 686,0	225,2	470,1	1 700,6	Всего
анын ичинен:						из них:
Органикалык эмес химиялык заттар	-	-	-	-	-	Неорганические химические вещества
Кийим-кечелер жана ага тиешелүү буюмдар	5,7	-	-	-	-	Предметы одежды и одежные принадлежности
Автомобиль тетиктери жана ага тиешелүү буюмдар	-	1 388,0	38,2	-	-	Детали и принадлежности автомобилей
Атайын конкреттүү тармактар үчүн жасалган машиналар	-	-	-	-	-	Машины предназначенные для конкретных отраслей
Атайын илимий жана контролдук аспаптар жана аппараттар	538,8	162,7	-	8,2	-	Специальные, научные и контрольные приборы и аппараты, невключенные в другие категории
Энергогенераторлык машиналар жана жабдуулары	-	92,5	68,6	395,2	-	Энергогенераторные машины и оборудование

3.57. Канададан товарлардын айрым түрлөрүнүн импорту

(миң доллары)

Импорт отдельных видов товаров из Канады

(тыс. долларов)

	2013	2014	2015	2016	2017	
Бардыгы	17 279,8	41 597,4	11 448,9	10 498,2	6 164,6	Всего
анын ичинен:						из них:
Баштапкы эмес формадагы пластмассалар	518,3	102,4	154,2	306,1	73,9	Пластмассы в первичной форме
Жарандык курулуш жана подряддык иштер үчүн машиналардын тетиктери жана жабдуулар	1 208,6	4 818,5	55,0	456,0	-	Детали машин и оборудования для гражданского строительства и подрядных работ
Иргоо, себүү үчүн жер, таш, кен майдалоого каралган машиналардын тетиктери	1 328,5	3 765,9	45,9	32,3	666,6	Детали машин для сортировки, просеивания, отделения грунта, камня, руд и их детали
Чоюн жана болоттон жасалган түтүктөр жана фитингтер	369,2	764,6	101,2	442,1	223,9	Трубы, полые профили и трубные фитинги из чугуна или стали
Автомобиль тетиктери жана ага тиешелүү буюмдар	1 558,3	7 946,9	682,7	255,0	60,3	Детали и принадлежности автомобилей
Башка категорияларга кирбеген суюктукту соргон насостор	55,3	477,1	54,6	111,4	414,0	Жидкостные насосы, не включенные в другие категории
Атайын конкреттүү тармактар үчүн жасалган машиналар	2 762,0	8 864,0	951,2	2 230,2	1 744,9	Машины, специально предназначенные для конкретных отраслей

3.58. Кытайга товарлардын айрым түрлөрүнүн экспорту

(миң доллары)

Экспорт отдельных видов товаров в Китай

(тыс. долларов)

	2013	2014	2015	2016	2017	
Бардыгы	38 955,5	32 782,7	36 155,6	80 086,4	97 473,6	Всего
анын ичинен:						из них:
Ири мүйүздүү малдын териси	3 326,4	3 053,4	3 673,4	798,9	1 114,9	Шкуры крупного рогатого
Жүн	937,2	546,5	664,7	520,6	661,2	Шерсть
Малдын кылы, жука таралбаган	21,3	176,7	117,0	10,0	4,3	Волос животных, тонкий нечесаный
Легирленген болоттун сыныктары жана калдыктары	29,2	8,3	-	-	-	Лом и отходы легированной стали
Башка металл сыныктары жана калдыктары	29,0	-	-	-	-	Прочий металлический лом и отходы
Жездин сыныктары жана калдыктары	-	-	-	-	-	Лом и отходы медные
Алюминийдин сыныктары жана калдыктары	20,0	-	-	5,3	9,6	Лом и отходы алюминия
Органикалык эмес химиялык заттар	19,2	-	-	271,9	-	Неорганические химические вещества
Булгаары	3 431,5	2 326,4	6 070,6	5 930,6	8 984,2	Кожа
Жез	-	-	-	-	-	Медь
Мунай жана мунай продуктулары	9 619,8	7 739,4	5 886,3	5 567,7	8 353,9	Нефть и нефтепродукты
Алюминий	-	4,1	528,4	69,6	11,7	Алюминий
Байланыш тармактар үчүн телефондук аппараттар	35,0	25,1	-	112,6	25,7	Телефонные аппараты для сотовых сетей связи
Автомобилдер	4 150,7	2 186,5	2 530,7	239,8	392,4	Автомобили

3.59. Кытайдан товарлардын айрым түрлөрүнүн импорту

(миң доллары)

Импорт отдельных видов товаров из Китая

(тыс. долларов)

	2013	2014	2015	2016	2017	
Бардыгы	1 432 045,8	1 098 468,5	1 049 506,6	1 468 403,7	1 500 065,8	Всего
анын ичинен:						из них:
Күрүч	1 938,0	1 807,7	388,8	1,5	3,5	Рис
Момо-жемиштер жаны жыйналып алынган жана кургатылгандар	300,4	1 291,9	12 326,9	15 149,5	8 053,6	Фрукты свежие или сушеные
Тамеки	297,7	12,5	310,3	1 161,4	721,2	Табак
Органикалык эмес химиялык заттар	25 272,0	18 857,4	15 648,5	7 590,2	8 079,4	Неорганические химические вещества
Пластина, барак, узун тилкен формасындагы пластмассалар	1 377,2	1 518,3	2 692,4	2 371,5	2 293,7	Пластмассы в форме пластин, листов, пленок и полос
Жардыруучу заттар, пиротехникалык каражаттар	979,9	1 433,5	660,4	820,0	652,4	Взрывчатые вещества и пиротехнические средства
Жасалма текстиль материалдардан токулган кездемелер	68 307,9	67 623,0	97 093,9	196 282,2	188 233,4	Тканые ткани из искусственных текстильных материалов
Сырдалган эмес жана сырдалган керамика плиткалар	15 470,6	20 870,7	10 454,6	2 538,4	1 251,1	Неглазурованные и глазурованные керамические плитки

	2013	2014	2015	2016	2017	
Целлюлоздук-кагаз өнөр жай үчүн жабдуулары	873,1	143,7	68,7	805,4	1 361,7	Оборудование для целлюлозно-бумажной промышленности
Тамак-аш азыктарды иштеп чыгаруу машиналары	1 276,2	3 406,2	5 185,9	3 218,8	448,8	Машины для обработки пищевых продуктов
Резина жана пластмассаны иштеп чыгаруу машиналары	2 806,1	5 220,3	1 722,9	3 008,2	3 961,1	Машины для обработки резины или пластмасс
Эмерек жана анын тетиктери	11 263,4	6 359,7	7 391,0	5 480,4	8 868,2	Мебель и ее детали
Кийим-кечелер жана аларга тиешелүү буюмдар	188 878,6	143 401,4	95 242,5	176 463,3	139 738,9	Предметы одежды и одежные принадлежности
Бут кийим жана ага тиешелүү буюмдар	52 807,7	33 799,2	78 604,6	243 030,4	273 066,3	Обувь и ее детали
Товарларды транспортировкалаган жана тангактаган пластмассадан жасалган буюмдар	11 743,8	10 746,5	6 829,9	10 596,0	8 425,4	Изделия для транспортировки или упаковки товаров, изготовленные из пластмассы
Идиш-аяк жана ашкананын жабдуулары	2 716,0	614,0	2 173,4	1 467,0	2 882,8	Посуда и кухонное оборудование
Байланыш тармактар үчүн телефондук аппараттар	35 195,4	16,2	6 606,2	26 305,7	82 813,9	Телефонные аппараты для сотовых сетей связи

3.60. Кореяга товарлардын айрым түрлөрүнүн экспорту

(миң доллары)

Экспорт отдельных видов товаров в Корею

(тыс. долларов)

	2013	2014	2015	2016	2017	
Бардыгы	2 251,4	659,3	796,9	487,6	462,6	Всего
анын ичинен:						из них:
Жасалма текстиль материалдардан токулган кездемелер	-	51,2	-	-	-	Тканые ткани из искусственных текстильных материалов
Өсүмдүктөн чыккан сырьё материалдары	83,9	140,5	297,4	183,3	-	Сырьевые материалы растительного происхождения
Байланыш тармактар үчүн телефондук аппараттар	5,9	-	-	-	0,8	Телефонные аппараты для сотовых сетей связи
Авиакеросин	1 544,4	243,8	143,9	14,6	22,1	Авиакеросин
Жашылча жана момо-жемиштер	515,1	218,3	104,9	169,2	49,7	Овощи и фрукты

3.61. Кореядан товарлардын айрым түрлөрүнүн импорту

(миң доллары)

Импорт отдельных видов товаров из Кореи

(тыс. долларов)

	2013	2014	2015	2016	2017	
Бардыгы	111 990,2	123 048,0	54 038,7	25 965,8	46 365,8	Всего
анын ичинен:						из них:
Сигаралар жана сигареттер	3 735,9	2 681,6	4 180,9	2 772,9	2 970,4	Сигары и сигареты
Баштапкы формадагы пластмассалар	23 642,1	22 633,6	8 552,8	2 343,2	876,6	Пластмассы в первичной форме
Жеңил автомобилдер (жаңы)	613,8	1 357,1	2 437,2	109,4	1 149,8	Легковые автомобили, новые
Мурда пайдаланууда болгон жеңил автомобилдер	23 377,2	19 884,1	300,0	-	-	Легковые автомобили бывшие в употреблении
Байланыш тармактар үчүн телефондук аппараттар	101,2	182,3	1,1	431,9	546,3	Телефонные аппараты для сотовых сетей связи
Атайын конкреттүү тармактар үчүн жасалган машиналар	8 136,3	4 592,7	4 020,2	1 650,7	2 998,8	Машины специально предназначенные для конкретных отраслей
Башка категорияга киргизилбеген резинадан жасалган буюмдар	1 837,7	1 213,3	756,9	641,7	860,1	Резиновые изделия, не включенные в другие категории

3.62. Латвияга товарлардын айрым түрлөрүнүн экспорту

(миң доллары)

Экспорт отдельных видов товаров в Латвию

(тыс. долларов)

	2013	2014	2015	2016	2017	
Бардыгы	1 411,9	3 862,8	1 969,4	2 950,0	2 648,8	Всего
анын ичинен:						из них:
Мунай майлар	-	2 007,9	-	-	-	Нефтяные масла
Пахта буласы	799,4	1 299,4	-	1 411,0	1 530,7	Хлопковое волокно

3.63. Латвиядан товарлардын айрым түрлөрүнүн импорту

(миң доллары)

Импорт отдельных видов товаров из Латвии

(тыс. долларов)

	2013	2014	2015	2016	2017	
Бардыгы	14 660,3	44 508,8	9 801,1	5 601,6	6 950,3	Всего
анын ичинен:						из них:
Эт жана эт азыктары	-	6 731,5	32,6	-	-	Мясо и мясопродукты
Консерванган балык;икра	1 324,1	1 301,5	875,7	578,3	78,2	Рыба консервированная; икра
Кант	0,5	2 311,8	-	-	-	Сахар
Тапталган жыгач жана калыбына келтирилген жыгач	6 540,4	3 514,2	1 944,7	-	-	Уплотненная и восстановленная древесина
Электр байланыш жана үн жазуучу үчүн жабдуулар жана аппаратура	191,8	90,0	109,0	44,3	169,7	Аппаратура и оборудование электросвязи, звукозаписи
Эфирдик майлар, резиноиддер жана парфюмердик заттар	222,6	208,6	180,8	51,4	17,9	Эфирные масла, резиноиды и парфюмерные вещества
Медициналык жана фармацевтикалык продукциясы	1 518,8	3 736,8	2 727,4	1 693,1	3 689,6	Медицинская и фармацевтическая продукция
Майлоочу мунай майлары	1 551,9	4 071,3	2 068,8	1 726,1	910,7	Смазочные нефтяные масла

3.64. Нидерландыга товарлардын айрым түрлөрүнүн экспорту

(миң доллары)

Экспорт отдельных видов товаров в Нидерланды

(тыс. долларов)

	2013	2014	2015	2016	2017	
Бардыгы	13 290,9	760,1	834,3	1 240,9	1 310,8	Всего
анын ичинен :						из них:
Жашылча жана мөмө-жемиштер	15,0	352,5	419,8	152,3	769,9	Овощи и фрукты
Легирленген болоттун сыныктары жана калдыктары	133,7	116,7	90,0	95,2	123,7	Лом и отходы легированной стали
Авиакеросин	74,2	73,4	-	-	-	Авиакеросин
Түстүү металлдар	12 766,7	-	-	-	-	Цветные металлы

3.65. Нидерландыдан товарлардын айрым түрлөрүнүн импорту

(миң доллары)

Импорт отдельных видов товаров из Нидерландов

(тыс. долларов)

	2013	2014	2015	2016	2017	
Бардыгы	56 545,4	83 298,6	20 789,9	11 448,8	10 867,6	Всего
анын ичинен :						из них:
Башка категорияга киргизилбеген тамак-аш азыктары	2 477,4	1 026,7	4,5	2 140,9	-	Пищевые продукты не включенные в другие категории
Башка категорияга киргизилбеген химиялык материалдар жана продукциялар	227,3	1 301,4	249,9	353,5	51,1	Химические материалы и продукция, не включенные в другие категории
Энергогенератордук машиналар жана жабдуулар	504,1	10 329,0	931,8	4,0	-	Энергогенераторные машины и оборудование
Атайын конкреттүү тармактар үчүн жасалган машиналар	9 417,5	16 761,7	1 868,9	806,4	805,2	Машины специально предназначенные для конкретных отраслей
Медициналык жана фармацевтикалык продукция	4 109,1	6 820,8	2 833,0	1 730,0	3 350,2	Медицинская фармацевтическая продукция
Башка категорияга киргизилбеген резинадан жасалган буюмдар	1 560,0	6 510,2	127,3	443,6	8,1	Резиновые изделия, не включенные в другие категории

3.66. Бириккен Араб Эмиратына товарлардын айрым түрлөрүнүн экспорту

(миң доллары)

Экспорт отдельных видов товаров в Объединенные Арабские Эмираты

(тыс. долларов)

	2013	2014	2015	2016	2017	
Бардыгы	221 952,0	141 779,3	98 981,4	36 423,7	31 461,7	Всего
анын ичинен :						из них:
Жаңгактар, жаңы жыйналып алынган жана кургатылгандар	11,0	59,0	41,8	1,5	130,2	Съедобные орехи, сушеные или свежие
Күмүш	941,3	701,5	392,2	155,5	208,1	Серебро
Баалуу металлдар (алтын)	206 502,9	130 840,3	85 629,2	25 698,5	28 603,0	Драгоценные металлы (золото)
Эт жана эт азыктар	3 764,4	1 029,9	48,9	-	1,4	Мясо и мясопродукты
Кондитердик азыктар	891,2	-	-	-	-	Кондитерские изделия
Авиакеросин	7 273,8	3 022,0	20 355,4	653,3	1 434,6	Авиакеросин

3.67. Бириккен Араб Эмиратынан товарлардын айрым түрлөрүнүн импорту

(миң доллары)

Импорт отдельных видов товаров из Объединенных Арабских Эмиратов

(тыс. долларов)

	2013	2014	2015	2016	2017	
Бардыгы	5 758,6	107 990,6	5 909,8	3 777,9	8 637,6	Всего
анын ичинен :						из них:
Сырдоочу жана майлоочу заттар; боёчу зат	343,6	451,2	408,8	3,2	3,7	Красящие и дубильные вещества и красители
Парфюмердик, косметикалык препараттар (самындан башкасы)	461,9	1 401,8	4,5	15,9	20,3	Парфюмерные, косметические препараты (кроме мыла)
Чай	689,8	1 094,0	873,4	604,0	368,2	Чай
Тамеки	45,0	310,0	125,7	220,2	118,3	Сигареты
Авиакеросин	134,1	59,7	22,4	-	-	Авиакеросин
Автомобили	190,0	27 759,2	21,1	17,0	282,6	Автомобили
Атайын, илимий жана контролдук аспаптары жана аппараттары	8,0	176,3	0,0	24,3	40,7	Специальные, научные и контрольные приборы и аппараты
Чоюн жана болот	266,6	221,0	5,1	91,6	10,5	Чугун и сталь
Башка категорияга киргизилбеген резинадан жасалган буюмдар	290,7	2 312,9	38,2	37,5	6,2	Резиновые изделия, не включенные в другие категории
Өсүмдүк майлары	491,2	504,8	103,8	74,5	33,6	Растительные масла и жиры

3.68. Польшага товарлардын айрым түрлөрүнүн экспорту

(миң доллары)

Экспорт отдельных видов товаров в Польшу

(тыс. долларов)

	2013	2014	2015	2016	2017	
Бардыгы	2 093,9	4 327,0	3 063,0	1 758,0	1 936,4	Всего
анын ичинен :						из них:
Жашылчалар	155,5	296,5	403,7	456,6	619,5	Овощи
Кол иштетүүчү инструменттер; күрөктөр, бахча кайчылары, балталар, ороктор жана ушуга окшош инструменттер	218,1	292,3	125,6	133,0	76,8	Ручной инструмент; лопаты, садовые ножницы, топоры, серпы и аналогичный инструмент
Түстүү металлдар	476,0	560,0	416,0	304,0	13,0	Цветные металлы
Авиакеросин	1 166,7	199,1	-	-	-	Авиакеросин

3.69. Польшадан товарлардын айрым түрлөрүнүн импорту

(миң доллары)

Импорт отдельных видов товаров из Польши

(тыс. долларов)

	2013	2014	2015	2016	2017	
Бардыгы	35 846,3	31 595,7	23 619,3	15 350,4	22 784,2	Всего
анын ичинен :						из них:
Ак кант	353,8	1 137,9	879,9	6,1	14,6	Сахар белый
Медикаменттер	5 945,4	1 567,6	1 805,9	3 229,7	5 667,5	Медикаменты
Баштапкы эмес формадагы пластмассалар	1 641,3	586,8	614,1	27,1	505,3	Пластмассы в непервичной форме
Пробкадан жана жыгачтан жасалган буюмдар (эмеректен башкасы)	2 695,6	2 337,2	753,5	4,5	0,1	Изделия из пробки и дерева (кроме мебели)
Кагаз, картон жана алардан жасалган буюмдар	5 426,7	2 772,0	2 797,3	715,7	915,0	Бумага или картон и изделия из них
Эмеректер жана алардын тетиктери	1 749,8	1 674,6	946,5	509,0	347,0	Мебель и ее детали
Атайын илимий жана контролдук аспаптары жана аппараттары	242,8	157,5	88,0	24,3	485,6	Специальные, научные и контрольные приборы и аппараты
Эфир майлары	4 698,5	6 594,3	3 045,6	1 607,5	2 357,9	Эфирные масла
Электр машиналар жана аппараттар	1 484,2	675,4	801,7	337,6	357,4	Электрические машины и аппараты

3.70. АКШга товарлардын айрым түрлөрүнүн экспорту

(миң доллары)

Экспорт отдельных видов товаров в США

(тыс. долларов)

	2013	2014	2015	2016	2017	
Бардыгы	4 480,2	2 459,7	1 140,9	436,5	952,7	Всего
анын ичинен :						из них:
Авиакеросин	3 411,1	502,0	10,3	-	13,3	Авиакеросин
Органикалык эмес химиялык заттар	-	-	-	-	-	Неорганические химические вещества
Эмеректер жана алардын тетиктери	178,7	263,5	173,0	2,5	88,1	Мебель и ее детали
Электр байланыш аппараттары жана жабдуулар	12,8	293,6	10,1	1,5	0,8	Аппаратура и оборудование электросвязи
Башка категорияларга киргизилбеген текстиль материалдардан жасалган даяр буюмдар	148,9	134,5	143,5	173,8	274,0	Готовые изделия из текстильных материалов, не включенные в другие категории
Электр машиналар, аппараттар жана аспаптар	117,2	132,5	5,1	0,6	176,1	Электрические машины, аппараты и приборы

3.71. АКШдан товарлардын айрым түрлөрүнүн импорту

(миң доллары)

Импорт отдельных видов товаров из США

(тыс. долларов)

	2013	2014	2015	2016	2017	
Бардыгы	222 769,8	108 714,8	122 085,5	153 606,5	155 299,9	Всего
анын ичинен :						из них:
Эт жана эт азыктары	43 895,1	17 728,7	12 008,3	7,4	378,0	Мясо и мясопродукты
Ар түрдүү тамак-аш азыктар	571,9	108,3	525,3	1 541,7	1 811,3	Разные пищевые продукты
Медикаменттер	8 655,6	6 893,2	2 531,9	1 219,4	16 044,8	Медикаменты
Жарандык курулуш үчүн машиналар жана жабдуулар	4 959,3	113,4	130,5	12 095,9	2 223,3	Машины и оборудование для гражданского строительства
Кийим кечелер жана аларга тиешелүү буюмдар	1 581,3	765,7	24,9	33,8	280,9	Предметы одежды и одежные принадлежности
Атайын илимий жана контролдук аспаптар жана аппараттар, алардын тетиктери	2 168,9	1 928,4	3 749,6	2 045,6	5 653,7	Специальные, научные и контрольные приборы и аппараты, и их детали
Башка категорияларга киргизилбеген текстиль материалдардан жасалган даяр буюмдар	268,4	22,3	23,8	26,1	69,4	Готовые изделия из текстильных материалов, не включенные в другие категории
Жүк ташуу үчүн автомобилдер	29 404,7	-	124,7	11,5	47,0	Автомобили для перевозки грузов
Жарым трейлер жол үчүн сүйрөгүчтөр	1 715,2	117,6	144,9	-	-	Дорожные тягачи для полутрейлеров
Автомобиль тетиктери жана ага тиешелүү буюмдар	9 521,4	81,4	10 750,3	13 372,3	0,1	Детали и принадлежности автомобилей
Женил автомобилдер, жаны	2 358,2	7 823,2	3 636,3	1 040,0	203,7	Легковые автомобили, новые

3.72. Түркияга товарлардын айрым түрлөрүнүн экспорту

(миң доллары)

Экспорт отдельных видов товаров в Турцию

(тыс. долларов)

	2013	2014	2015	2016	2017	
Бардыгы	85 653,7	85 998,1	85 203,7	90 025,1	131 204,1	Всего
анын ичинен :						из них:
Момо-жемиштер жана жыйналып алынган жана муздатылган	52 943,4	43 467,4	22 897,6	30 345,4	17 022,4	Овощи свежие или охлажденные
Жегиликтүү жаңы бышкан жана кургатылган жангактар	2 050,5	3 489,0	2 995,9	722,2	2 023,5	Съедобные орехи свежие или сушеные
Пахта буласы	6 144,8	7 179,9	5 982,9	10 749,0	11 501,8	Хлопковое волокно

3.73. Түркиядан товарлардын айрым түрлөрүнүн импорту

(миң доллары)

Импорт отдельных видов товаров из Турции

(тыс. долларов)

	2013	2014	2015	2016	2017	
Бардыгы	204 730,3	307 967,8	166 292,1	191 101,6	224 929,5	Всего
анын ичинен :						из них:
Нан жана башка нан азыктары	370,1	356,7	269,3	294,1	482,6	Хлеб и прочие хлебобулочные изделия
Кофе, чай, какао жана алардан жасалган азык-түлүктөр	3 236,7	3 493,5	1 804,3	207,8	879,1	Кофе, чай, какао, пряности и продукты из них
Кондитер азыктары	3 577,2	4 203,7	1 570,2	1 810,9	1 406,2	Кондитерские изделия
Самын, жуугуч жана жылмалагыч препараттар	2 748,7	10 627,8	3 319,3	2 071,8	2 399,5	Мыло, моющие и полирующие препараты
Баштапкы жана баштапкы эмес формадагы пластмассалар	16 962,2	20 697,1	1 854,1	6 084,0	1 406,2	Пластмассы в первичной и непервичной форме
Кагаз, картон жана алардан жасалган буюмдар	7 496,1	11 010,7	8 656,1	1 060,3	1 423,6	Бумага и картон, и изделия из них
Металлдардан жасалган буюмдар	10 026,6	12 170,7	5 640,6	6 116,0	2 437,0	Изделия из металла
Электрлик машинелер, аппараттар, аспаптар жана алардын тетиктери	23 732,8	28 056,4	7 507,2	6 414,8	13 803,1	Электрические машины, аппараты, приборы и их детали
Эмеректер жана алардын тетиктери	4 125,3	4 512,2	4 137,9	3 628,4	4 571,9	Мебель и ее детали
Кийим кечелер жана аларга тиешелүү буюмдар	33 580,3	33 207,5	35 495,6	62 641,9	77 587,4	Предметы одежды и одежные принадлежности
Бут кийим	7 902,6	7 473,7	8 634,7	10 050,7	16 806,0	Обувь
Басылып чыгарылган материалдар	1 396,4	1 191,5	648,1	199,6	164,8	Печатные материалы

3.74. Францияга товарлардын айрым түрлөрүнүн экспорту

(миң доллары)

Экспорт отдельных видов товаров в Францию

(тыс. долларов)

	2013	2014	2015	2016	2017	
Бардыгы	1 397,2	1 998,1	320,9	1 432,0	728,5	Всего
анын ичинен :						из них:
Тамеки	628,0	1 178,8	-	-	-	Табак и табачные изделия
Авиакеросин	219,4	-	35,0	12,8	60,9	Авиакеросин
Жашылча-жемиштер жаңы бышкан, кургатылган же консерваланган	91,4	193,3	162,2	112,4	65,9	Овощи и фрукты, свежие, сушеные или консервированные
Жарандык курулуш үчүн колдонулган машиналардын тетиктери жана жабдуулары	219,9	210,9	-	-	-	Детали машин и оборудования для гражданского строительства

3.75. Франциядан товарлардын айрым түрлөрүнүн импорту

(миң доллары)

Импорт отдельных видов товаров из Франции

(тыс. долларов)

	2013	2014	2015	2016	2017	
Бардыгы	37 795,0	12 521,7	22 960,0	21 781,4	26 822,7	Всего
анын ичинен :						из них:
Медициналык жана фармацевтикалык продукция	7 764,7	2 055,7	5 678,7	2 211,3	4 086,8	Медицинская и фармацевтическая продукция
Эфирдик майлар; парфюмердик, косметикалык препараттар	5 341,1	4 024,5	4 163,3	4 268,1	5 444,2	Эфирные масла; парфюмерные, косметические препараты
Шиналар	21,9	-	0,6	146,9	1,2	Шины
Электрлик машиналар, аппараттар, аспаптар жана алардын тетиктери	1 401,7	99,0	364,7	288,6	459,2	Электрические машины, аппараты и приборы, и их детали
Суусундуктар	1 231,1	547,3	1 388,6	697,3	1,2	Напитки
Автомобилдер	6 136,2	129,6	2 341,5	-	25,6	Автомобили
Транспорт жабдуулары	3 199,3	78,1	494,8	3 303,8	368,4	Транспортное оборудование

3.76. Швейцарияга товарлардын айрым түрлөрүнүн экспорту

(миң доллары)

Экспорт отдельных видов товаров в Швейцарию

(тыс. долларов)

	2013	2014	2015	2016	2017	
Бардыгы	513 196,8	575 608,1	562 113,6	648 019,7	489 262,6	Всего
анын ичинен :						из них:
Күмүш	2 357,6	2 360,5	2 619,3	3 799,7	4 113,8	Серебро
Баалуу металлдар (алтын)	510 689,6	572 981,8	559 262,4	644 009,9	484 668,6	Драгоценные металлы (золото)

3.77. Швейцариядан товарлардын айрым түрлөрүнүн импорту

(миң доллары)

Импорт отдельных видов товаров из Швейцарии

(тыс. долларов)

	2013	2014	2015	2016	2017	
Бардыгы	17 825,6	31 172,0	18 341,3	11 675,9	18 242,9	Всего
анын ичинен :						из них:
Медициналык жана фармацевтикалык продукциялар	8 431,5	18 824,0	12 231,5	5 666,7	6 964,1	Медицинская и фармацевтическая продукция
Электр машиналары, аппараттар, аспаптар жана алардын тетиктери	134,1	29,1	31,7	867,8	4 166,1	Электрические машины, аппараты и приборы, и их детали
Кагаз, картон жана алардан жасалган буюмдар	745,5	26,7	51,1	10,1	3,2	Бумага, картон и изделия из бумаги
Ар түрдүү тамак-аш азыктар жана препараттар	3 090,9	132,3	68,1	84,0	78,5	Различные пищевые продукты и препараты
Ар түрдүү даяр буюмдар	2 745,9	13,7	2 272,1	1 111,4	276,7	Различные готовые изделия

3.78. Швецияга товарлардын айрым түрлөрүнүн экспорту

(миң доллары)

Экспорт отдельных видов товаров в Швецию

(тыс. долларов)

	2013	2014	2015	2016	2017	
Бардыгы	132,7	14,0	8,9	20,2	22,9	Всего
анын ичинен :						из них:
Авиакеросин	111,2	11,9	7,9	3,6	2,6	Авиакеросин

3.79. Швециядан товарлардын айрым түрлөрүнүн импорту

(миң доллары)

Импорт отдельных видов товаров из Швеции

(тыс. долларов)

	2013	2014	2015	2016	2017	
Бардыгы	32 675,6	3 364,5	13 060,2	5 099,8	5 164,2	Всего
анын ичинен :						из них:
Электр байланыш аппараттары жана жабдуулар	705,3	440,0	446,9	205,8	26,3	Аппаратура и оборудование электросвязи
Жолдо иштөөчү сүйрөгүчтөр	18 016,4	-	5 798,2	289,2	138,0	Дорожные тягачи
Мурда пайдаланууда болгон жүк ташуучу автомобилдер	5 255,4	48,7	118,2	-	-	Автомобили грузовые бывшие в употреблении
Жүк ташуу үчүн каралган автомобилдер	159,8	48,7	2 008,1	77,3	90,7	Автомобили для перевозки грузов
Кагаз, картон жана алардан жасалган буюмдар	1 349,0	1 088,6	877,0	25,7	59,4	Бумага, картон и изделия из них
Чоюн жана болоттон жасалган буюмдар	759,8	2,6	-	0,3	34,1	Изделия из чугуна и стали

3.80. Японияга товарлардын айрым түрлөрүнүн экспорту

(миң доллары)

Экспорт отдельных видов товаров в Японию

(тыс. долларов)

	2013	2014	2015	2016	2017	
Бардыгы	839,8	905,9	1 662,7	258,8	285,6	Всего
анын ичинен :						из них:
Авиакеросин	733,4	356,1	24,4	4,9	-	Авиакеросин
Текстиль материалдардан жасалган даяр буюмдар	74,9	53,2	134,6	39,7	83,7	Готовые изделия из текстильных материалов

3.81. Япониядан товарлардын айрым түрлөрүнүн импорту

(миң доллары)

Импорт отдельных видов товаров из Японии

(тыс. долларов)

	2013	2014	2015	2016	2017	
Бардыгы	257 293,1	184 737,2	59 160,1	18 607,6	34 450,1	Всего
анын ичинен :						из них:
Шиналар	10 310,8	-	4 984,3	6 001,4	6 261,4	Шины
Женил автомобилдер (жаны)	17 514,2	261,4	13 137,9	5 149,4	2 077,2	Легковые автомобили, новые
Атайын конкреттүү тармактар үчүн жасалган машиналар	7 301,5	1 148,6	12 741,0	1 279,3	1 197,2	Машины специально предназначенные для конкретных отраслей
Электр байланыш үчүн жабдуулар, тетиктери жана буюмдары	341,8	351,0	483,3	209,0	29,2	Оборудование для электросвязи, детали и принадлежности
Атайын илимий жана контролдук аспаптары жана аппараттары	652,4	223,0	496,2	502,3	2 064,2	Специальные, научные, контрольные приборы и аппараты
Электр машиналар, аппараттар жана аспаптар	3 105,8	244,4	5 762,4	1 452,0	5 266,4	Электрические машины, аппараты и приборы

4. ТЭИ ТН бөлүмдөрү боюнча айрым өлкөлөр менен болгон товарлардын тышкы соодасы
Внешняя торговля товарами по отдельным странам, по разделам ТН ВЭД

4.1. ТЭИ ТН бөлүмдөрү боюнча Казакстанга товарлардын экспорту

(миң доллары)

Экспорт товаров в Казахстан по разделам ТН ВЭД

(тыс. долларов)

	2013	2014	2015	2016	2017	
Бардыгы	377 192,9	367 713,4	237 552,4	265 476,3	268 584,1	Всего
Тирүү мал жана малдан алынган азыктар	23 158,3	29 987,7	45 903,2	11 854,9	101 340,3	Живые животные и продукты животного происхождения
Өсүмдүктөн алынган азык-түлүктөр	72 477,2	43 488,5	24 145,2	36 987,1	6 084,7	Продукты растительного происхождения
Малдын жана өсүмдүктүн майлары, жана аларды иштетүүдөн алынган азыктар	1,2	0,0	2,4	39,7	9 145,8	Жиры и масла животного или растительного происхождения; продукты их расщепления
Даяр тамак- аш азыктары, алкогольдук жана алкогольсуз ичимдиктер жана уксус; тамеки жана аны алмаштыруучулар	5 308,3	7 915,3	6 147,8	8 431,1	31,0	Готовые пищевые продукты; алкогольные и безалкогольные напитки и уксус; табак и его заменители
Минералдык продуктулар	33 479,2	41 563,6	19 861,7	112 259,3	5 402,9	Минеральные продукты
Химиялык жана ага байланыштуу өнөр жай тармактарынын продукциясы	28 630,5	48 145,4	14 320,6	8 376,3	43 386,3	Продукция химической и связанных с ней отраслей промышленности
Пластмасса жана андан жасалган буюмдар; каучук жана резина буюмдары	13 201,1	13 752,9	10 405,7	9 657,3	3 011,2	Пластмассы и изделия из них; каучук и резиновые изделия
Булгаары сырьесу, булгаары, накта тери жана андан жасалган буюмдар; жолго керек буюмдар; сумкалар жана ушул өндүү товарлар; малдын ичегисинен жасалган буюмдар	668,6	497,4	1 220,5	537,7	3 542,1	Кожевенное сырье, кожа, натуральный мех и изделия из них; дорожные принадлежности, сумки и подобные им товары; изделия из кишок животных
Жыгач жана жыгачтан жасалган буюмдар; жыгач комүрү; пробка жана андан жасалган буюмдар	252,5	208,1	103,3	19,2	26,3	Древесина и изделия из древесины; древесный уголь; пробка и изделия из нее
Жыгачтан жана башка булалуу өсүмдүк материалдардан жасалган кагаз массасы; макулатура; кагаз; картон жана андан жасалган буюмдар	8 385,2	6 504,6	3 907,6	5 549,4	473,8	Бумажная масса из древесины или из других волокнистых растительных материалов макулатура; бумага, картон и изделия из них
Текстиль жана текстиль буюмдары	108 027,8	105 097,3	58 460,1	33 670,3	1 346,1	Текстиль и текстильные изделия
Бут кийим, баш кийим, кол чатыр жана бүктөмө таякча, чыбык, камчы жана алардын бөлүктөрү	4 460,9	6 648,9	10 717,3	5 444,3	10 892,6	Обувь, головные уборы, зонты, трости складные, хлысты, кнуты и их части

	(уландысы)					(продолжение)
	2013	2014	2015	2016	2017	
Таш, гипс, цемент, асбест, слюда жана ушул өндүү материалдардан жасалган буюмдар; керамика буюмдары; айнек жана андан жасалган буюмдар	29 892,5	22 354,3	14 230,4	15 094,1	2 600,6	Изделия из камня, гипса, цемента, асбеста, слюды и из подобных материалов; керамические изделия; стекло и изделия из него
Табигый же өстүрүлгөн бермет, кымбат баалуу же жарым кымбат баалуу таштар, кымбат баалуу металлдар жана алардан жасалган буюмдар; бижутерия; тыйындар	945,4	666,8	344,0	545,2	6 925,0	Жемчуг природный или культивированный, драгоценные или полудрагоценные камни, драгоценные металлы и изделия из них; бижутерия; монеты
Кымбат баалуу эмес металлдар жана алардан жасалган буюмдар	6 937,3	8 773,0	6 712,7	2 560,3	0,4	Недрагоценные металлы и изделия из них
Машиналар, жабдуулар жана механизмдер; электртехникалык жабдуу; алардын бөлүктөрү, телекөрсөтүүнү жана үн уктурууну жазуу жана көрсөтүү үчүн аппаратура; алардын бөлүктөрү жана тетиктери	16 135,7	9 742,4	12 060,4	6 941,1	349,0	Машины, оборудование и механизмы; электротехническое оборудование; их части; аппаратура для записи и воспроизведения телевизионного изображения и звука; их части и принадлежности
Жерде жүрүүчү, аба жана суу транспорт каражаттары, алардын бөлүктөрү жана тетиктери	20 584,2	16 826,9	3 483,3	3 059,2	2 836,8	Средства наземного, воздушного и водного транспорта, их части и принадлежности
Оптика, сүрөт, кинематографиялык, өлчөгүч, контролдук, медициналык приборлор жана аппараттар; сааттар; музыкалык аспаптар, алардын бөлүктөрү жана тетиктери	141,3	1 543,2	2 207,6	1 598,7	1 099,1	Приборы и аппараты оптические, фотографические, кинематографические, измерительные, контрольные, медицинские; часы; музыкальные инструменты; их части и принадлежности
Ар түрдүү өнөр жай товарлары (искусство чыгармаларын кошкондо)	4 505,7	3 997,1	3 318,6	2 851,1	70 090,0	Разные промышленные товары (включая произведения искусства)

4.2. ТЭИ ТН бөлүмдөрү боюнча Казакстандан товарлардын импорту

(миң доллары)

Импорт товаров из Казахстана по разделам ТН ВЭД

(тыс. долларов)

	2013	2014	2015	2016	2017	
Бардыгы	558618,4	776738,1	553111,7	437203,8	520 480,9	Всего
Тирүү мал жана малдан алынган азыктар	944,1	4 916,9	5 545,3	7 001,1	200 370,7	Живые животные и продукты животного происхождения
Өсүмдүктөн алынган азык-түлүктөр	133 305,4	125 324,4	93 855,0	85 671,9	3 350,3	Продукты растительного происхождения
Малдын жана өсүмдүктүн майлары, жана аларды иштетүүдөн алынган азыктар	19 484,6	18 510,1	17 053,9	14 082,5	31 713,7	Жиры и масла животного или растительного происхождения; продукты их расщепления
Даяр тамак- аш азыктары, алкогольдук жана алкогольсуз ичимдиктер жана уксус; тамеки жана анын алмаштыруучулары	103 909,2	127 500,4	76 786,0	70 165,1	8 076,3	Готовые пищевые продукты; алкогольные и безалкогольные напитки и уксус; табак и его заменители
Минералдык продуктулар	142 236,9	197 824,6	158 153,0	49 429,7	42 887,8	Минеральные продукты
Химиялык жана ага байланыштуу өнөр жай тармактарынын продукциясы	47 417,3	93 027,8	53 947,2	62 759,3	30 961,5	Продукция химической и связанных с ней отраслей промышленности
Пластмасса жана андан жасалган буюмдар; каучук жана резина буюмдары	7 675,1	13 486,9	10 823,1	13 644,3	20 478,9	Пластмассы и изделия из них; каучук и резиновые изделия
Булгаары сыйресеу, булгаары, накта тери жана андан жасалган буюмдар; жолго керек буюмдар; сумкалар жана ушул өңдүү товарлар; малдын ичегисинен жасалган буюмдар	4 235,2	1 400,3	1 322,8	2 641,3	7 331,7	Кожевенное сырье, кожа, натуральный мех и изделия из них; дорожные принадлежности, сумки и подобные им товары; изделия из кишок животных
Жыгач жана жыгачтан жасалган буюмдар; жыгач көмүрү; пробка жана андан жасалган буюмдар	214,0	294,9	2 166,2	5 587,0	2 304,7	Древесина и изделия из древесины; древесный уголь; пробка и изделия из нее
Жыгачтан жана башка булалуу өсүмдүк материалдардан жасалган кагаз массасы; макулатура; кагаз; картон жана андан жасалган буюмдар	5 136,8	13 125,5	15 387,5	10 895,4	1 320,2	Бумажная масса из древесины или из других волокнистых растительных материалов; макулатура; бумага, картон и изделия из них
Текстиль жана текстиль буюмдары	847,2	1 433,9	1 825,6	1 183,3	4 151,6	Текстиль и текстильные изделия
Бут кийим, баш кийим, кол чатыр жана бүктөмө таякча, чыбык, камчы жана алардын бөлүктөрү	65,7	128,4	77,6	12,9	1 824,4	Обувь, головные уборы, зонты, трости складные, хлысты, кнуты и их части

	<i>(уландысы)</i>					<i>(продолжение)</i>
	2013	2014	2015	2016	2017	
Таш, гипс, цемент, асбест, слюда жана ушул өндүү материалдардан жасалган буюмдар; керамика буюмдары; айнек жана андан жасалган буюмдар	5 230,7	6 227,1	6 949,3	12 293,1	25,3	Изделия из камня, гипса, цемента, асбеста, слюды и из подобных материалов; керамические изделия; стекло и изделия из него
Табигый же өстүрүлгөн бермет, кымбат баалуу же жарым кымбат баалуу таштар, кымбат баалуу металлдар жана алардан жасалган буюмдар; бижутерия; тыйындар	20 184,8	25 710,5	18 893,1	371,0	5 038,4	Жемчуг природный или культивированный, драгоценные или полудрагоценные камни, драгоценные металлы и изделия из них; бижутерия; монеты
Кымбат баалуу эмес металлдар жана алардан жасалган буюмдар	56 274,4	63 179,6	57 060,3	44 977,3	81,7	Недрагоценные металлы и изделия из них
Машиналар, жабдуулар жана механизмдер; электртехникалык жабдуу; алардын бөлүктөрү, телекорсотүүнү жана үн уктурууну жазуу жана корсотүү үчүн аппаратура; алардын бөлүктөрү жана тетиктери	8 833,3	19 673,3	12 060,8	29 389,9	17 324,3	Машины, оборудование и механизмы; электротехническое оборудование; их части; аппаратура для записи и воспроизведения телевизионного изображения и звука; их части и принадлежности
Жерде жүрүүчү, аба жана суу транспорт каражаттары, алардын бөлүктөрү жана тетиктери	1 518,8	46 157,1	14 242,3	14 284,9	11 927,9	Средства наземного, воздушного и водного транспорта, их части и принадлежности
Оптика, сүрөт, кинематографиялык, олчөгүч, контролдук, медициналык аспаптар жана аппараттар; сааттар; музыкалык аспаптар, алардын бөлүктөрү жана тетиктери	110,8	2 949,6	1 106,7	3 120,7	4 383,9	Приборы и аппараты оптические, фотографические, кинематографические, измерительные, контрольные, медицинские; часы; музыкальные инструменты; их части и принадлежности
Ар түрдүү өнөр жай товарлары (искусство чыгармаларын кошкондо)	994,1	15 866,8	5 856,2	9 693,1	126 927,7	Разные промышленные товары (включая произведения искусства)

4.3. ТЭИ ТН бөлүмдөрү боюнча Россияга товарлардын экспорту

(миң доллары)

Экспорт товаров в Россию по разделам ТН ВЭД

(тыс. долларов)

	2013	2014	2015	2016	2017	
Бардыгы	152 700,7	122 293,0	166 843,8	178 406,6	265 685,0	Всего
Тирүү мал жана малдан алынган азыктар	453,5	221,9	360,8	11 720,6	2 728,6	Живые животные и продукты животного происхождения
Өсүмдүктөн алынган азык-түлүктөр	5 836,2	5 582,2	19 007,0	36 852,9	17 990,2	Продукты растительного происхождения
Малдын жана өсүмдүктүн майлары, жана аларды иштетүүдөн алынган азыктар	0,0	60,1	0,0	0,9	0,0	Жиры и масла животного или растительного происхождения; продукты их расщепления
Даяр тамак- аш азыктары, алкогольдук жана алкогольсуз ичимдиктер жана уксус; тамеки жана анын алмаштыруучулары	16 878,4	20 236,4	10 208,3	2 719,8	1 340,8	Готовые пищевые продукты; алкогольные и безалкогольные напитки и уксус; табак и его заменители
Минералдык продуктулар	53 406,5	44 155,5	28 899,8	2 936,8	486,2	Минеральные продукты
Химиялык жана ага байланыштуу өнөр жай тармактарынын продукциясы	829,4	473,6	752,1	763,9	356,7	Продукция химической и связанных с ней отраслей промышленности
Пластмасса жана андан жасалган буюмдар; каучук жана резина буюмдары	231,6	1 415,8	2 296,4	4 488,8	1 274,4	Пластмассы и изделия из них; каучук и резиновые изделия
Булгаары сырьесу, булгаары, накта тери жана андан жасалган буюмдар; жолго керек буюмдар; сумкалар жана ушул өндүү товарлар; малдын ичегисинен жасалган буюмдар	187,6	87,6	72,2	84,5	113,5	Кожевенное сырье, кожа, натуральный мех и изделия из них; дорожные принадлежности, сумки и подобные им товары; изделия из кишок животных
Жыгач жана жыгачтан жасалган буюмдар; жыгач комүрү; пробка жана андан жасалган буюмдар	5,4	0,2	76,7	2,3	4,6	Древесина и изделия из древесины; древесный уголь; пробка и изделия из нее
Жыгачтан жана башка булалуу өсүмдүк материалдардан жасалган кагаз массасы; макулатура; кагаз; картон жана андан жасалган буюмдар	10,8	83,9	593,0	12,0	216,0	Бумажная масса из древесины или из других волокнистых растительных материалов; макулатура; бумага, картон и изделия из них
Текстиль жана текстиль буюмдары	18 455,2	18 779,3	54 795,5	48 372,7	34 711,0	Текстиль и текстильные изделия
Бут кийим, баш кийим, кол чатыр жана бүктөмө таякча, чыбык, камчы жана алардын бөлүктөрү	3,0	5,4	15 906,1	16 384,1	14 172,6	Обувь, головные уборы, зонты, трости складные, хлысты, кнуты и их части

	(уландысы)					(продолжение)
	2013	2014	2015	2016	2017	
Таш, гипс, цемент, асбест, слюда жана ушул өндүү материалдардан жасалган буюмдар; керамика буюмдары; айнек жана андан жасалган буюмдар	13 106,2	2 235,7	72,2	756,2	1 550,3	Изделия из камня, гипса, цемента, асбеста, слюды и из подобных материалов; керамические изделия; стекло и изделия из него
Табигый же өстүрүлгөн бермет, кымбат баалуу же жарым кымбат баалуу таштар, кымбат баалуу металлдар жана алардан жасалган буюмдар; бижутерия; тыйындар	0,0	170,9	131,7	172,9	9 510,3	Жемчуг природный или культивированный, драгоценные или полудрагоценные камни, драгоценные металлы и изделия из них; бижутерия; монеты
Кымбат баалуу эмес металлдар жана алардан жасалган буюмдар	7 119,4	3 413,3	3 156,7	17 948,5	11 347,9	Недрагоценные металлы и изделия из них
Машиналар, жабдуулар жана механизмдер; электр-техникалык жабдуу; алардын бөлүктөрү, телекорсотүүнү жана үн уктурууну жазуу жана корсотүү үчүн аппаратура; алардын бөлүктөрү жана тетиктери	11 384,7	8 959,7	11 385,2	18 031,4	4 064,0	Машины, оборудование и механизмы; электротехническое оборудование; их части; аппаратура для записи и воспроизведения телевизионного изображения и звука; их части и принадлежности
Жерде жүрүүчү, аба жана суу транспорт каражаттары, алардын бөлүктөрү жана тетиктери	13 594,2	15 040,0	14 052,2	696,4	4 247,6	Средства наземного, воздушного и водного транспорта, их части и принадлежности
Оптика, сүрөт, кинематографиялык, өлчөгүч, контролдук, медициналык аспаптар жана аппараттар; сааттар; музыкалык аспаптар, алардын бөлүктөрү жана тетиктери	10 554,7	318,0	549,4	14 696,8	3 070,1	Приборы и аппараты оптические, фотографические, кинематографические, измерительные, контрольные, медицинские; часы; музыкальные инструменты; их части и принадлежности
Ар түрдүү өнөр жай товарлары (искусство чыгармаларын кошкондо)	643,9	1 053,6	4 528,6	1 765,1	158 500,0	Разные промышленные товары (включая произведения искусства)

4.4. ТЭИ ТН бөлүмдөрү боюнча Россиядан товарлардын импорту

(миң доллары)

Импорт товаров из России по разделам ТН ВЭД

(тыс. долларов)

	2013	2014	2015	2016	2017	
Бардыгы	1 989 247,5	1 779 831,7	1 460 244,5	1 143 222,2	1 232 719,0	Всего
Тирүү мал жана малдан алынган азыктар	21 082,4	20 248,4	19 641,9	12 466,0	11 445,9	Живые животные и продукты животного происхождения
Өсүмдүктөн алынган азык-түлүктөр	19 691,9	17 955,8	20 265,1	26 900,3	5 559,0	Продукты растительного происхождения
Малдын жана өсүмдүктүн майлары, жана аларды иштетүүдөн алынган азыктар	49 005,7	46 393,0	41 927,1	36 075,2	12 815,7	Жиры и масла животного или растительного происхождения; продукты их расщепления
Даяр тамак-аш азыктары, алкогольдук жана алкогольсуз ичимдиктер жана уксус; тамеки жана аны алмаштыруучулары	152 486,5	144 946,5	122 095,3	113 507,6	41 191,9	Готовые пищевые продукты; алкогольные и безалкогольные напитки и уксус; табак и его заменители
Минералдык продуктулар	1 142 643,0	969 585,4	772 275,2	482 370,0	177 054,4	Минеральные продукты
Химиялык жана ага байланыштуу өнөр жай тармактарынын продукциясы	137 962,9	113 598,0	86 853,6	73 621,9	31 735,5	Продукция химической и связанных с ней отраслей промышленности
Пластмасса жана андан жасалган буюмдар; каучук жана резина буюмдары	29 984,1	28 619,4	26 776,8	30 372,4	12 170,8	Пластмассы и изделия из них; каучук и резиновые изделия
Булгаары сырьесу, булгаары, накта тери жана андан жасалган буюмдар; жолго керек буюмдар; сумкалар жана ушул өндүү товарлар; малдын ичегисинен жасалган буюмдар	208,2	264,6	302,0	133,7	60,8	Кожевенное сырье, кожа, натуральный мех и изделия из них; дорожные принадлежности, сумки и подобные им товары; изделия из кишок животных
Жыгач жана жыгачтан жасалган буюмдар; жыгач көмүрү; пробка жана андан жасалган буюмдар	107 785,8	117 582,1	57 265,2	54 713,3	16 639,3	Древесина и изделия из древесины; древесный уголь; пробка и изделия из нее
Жыгачтан жана башка булалуу өсүмдүк материалдардан жасалган кагаз массасы; макулатура; кагаз; картон жана андан жасалган буюмдар	23 125,1	20 733,6	17 293,7	15 410,9	7 400,2	Бумажная масса из древесины или из других волокнистых растительных материалов; макулатура; бумага, картон и изделия из них
Текстиль жана текстиль буюмдары	7 351,0	8 315,7	6 419,0	5 242,0	3 919,2	Текстиль и текстильные изделия
Бут кийим, баш кийим, кол чатыр жана бүктөмө таякча, чыбык, камчы жана алардын бөлүктөрү	4 914,8	3 287,4	3 324,3	342,1	507,8	Обувь, головные уборы, зонты, трости складные, хлысты, кнуты и их части

*(уландысы)**(продолжение)*

	2013	2014	2015	2016	2017	
Таш, гипс, цемент, асбест, слюда жана ушул ондүү материалдардан жасалган буюмдар; керамика буюмдары; айнек жана андан жасалган буюмдар	24 784,4	25 435,4	24 501,9	24 189,3	11 590,5	Изделия из камня, гипса, цемента, асбеста, слюды и из подобных материалов; керамические изделия; стекло и изделия из него
Табигый же остүрүлгөн бермет, кымбат баалуу же жарым кымбат баалуу таштар, кымбат баалуу металлдар жана алардан жасалган буюмдар; бижутерия; тыйындар	2 197,5	586,5	344,8	1 128,0	488,0	Жемчуг природный или культивированный, драгоценные или полудрагоценные камни, драгоценные металлы и изделия из них; бижутерия; монеты
Кымбат баалуу эмес металлдар жана алардан жасалган буюмдар	154 667,8	139 910,8	135 090,4	134 112,9	46 842,3	Недрагоценные металлы и изделия из них
Машиналар, жабдуулар жана механизмдер; электр-техникалык жабдуу; алардын бөлүктөрү, телекөрсөтүүнү жана үн уктурууну жазуу жана көрсөтүү үчүн аппаратура; алардын бөлүктөрү жана тетиктери	59 800,4	66 753,9	66 210,9	48 868,1	20 075,1	Машины, оборудование и механизмы; электротехническое оборудование; их части; аппаратура для записи и воспроизведения телевизионного изображения и звука; их части и принадлежности
Жерде жүрүүчү, аба жана суу транспорт каражаттары, алардын бөлүктөрү жана тетиктери	41 813,3	42 808,8	25 936,5	73 202,7	8 807,5	Средства наземного, воздушного и водного транспорта, их части и принадлежности
Оптика, сүрөт, кинематографиялык, олчөгүч, контролдук, медициналык аспаптар жана аппараттар; сааттар; музыкалык аспаптар, алардын бөлүктөрү жана тетиктери	6 562,1	5 225,1	6 692,8	3 287,2	2 257,9	Приборы и аппараты оптические, фотографические, кинематографические, измерительные, контрольные, медицинские; часы; музыкальные инструменты; их части и принадлежности
Ар түрдүү өнөр жай товарлары (искусство чыгармаларын кошкондо)	3 180,6	7 581,3	27 027,8	7 278,7	822 157,3	Разные промышленные товары (включая произведения искусства)

4.5. ТЭИ ТН бөлүмдөрү боюнча Өзбекстанга товарлардын экспорту

(миң доллары)

Экспорт товаров в Узбекистан по разделам ТН ВЭД

(тыс. долларов)

	2013	2014	2015	2016	2017	
Бардыгы	159 010,5	116 717,4	112 098,2	125 078,1	146 285,4	Всего
Тирүү мал жана малдан алынган азыктар	488,2	664,7	13 426,9	19,6	64,0	Живые животные и продукты животного происхождения
Өсүмдүктөн алынган азык-түлүктөр	1 793,0	213,8	3 778,0	405,3	1 431,2	Продукты растительного происхождения
Малдын жана өсүмдүктүн майлары, жана аларды иштетүүдөн алынган азыктар	-	0,2	0,0	0,0	0,0	Жиры и масла животного или растительного происхождения; продукты их расщепления
Даяр тамак-аш азыктары, алкогольдук жана алкогольсуз ичимдиктер жана уксус; тамеки жана аны алмаштыруучулары	1 465,1	1 255,6	2 847,5	2 813,0	609,8	Готовые пищевые продукты; алкогольные и безалкогольные напитки и уксус; табак и его заменители
Минералдык продуктулар	11 035,8	21 093,8	8 769,2	11 499,8	9 107,9	Минеральные продукты
Химиялык жана ага байланыштуу өнөр жай тармактарынын продукциясы	9 243,5	3 553,5	2 460,0	5 648,0	3 045,6	Продукция химической и связанных с ней отраслей промышленности
Пластмасса жана андан жасалган буюмдар; каучук жана резина буюмдары	35 448,9	23 397,8	12 622,5	7 455,3	3 757,0	Пластмассы и изделия из них; каучук и резиновые изделия
Булгаары сырьесу, булгаары, накта тери жана андан жасалган буюмдар; жолго керек буюмдар; сумкалар жана ушул өндүү товарлар; малдын ичегисинен жасалган буюмдар	-	1,2	1,0	30,3	39,9	Кожевенное сырье, кожа, натуральный мех и изделия из них; дорожные принадлежности, сумки и подобные им товары; изделия из кишок животных
Жыгач жана жыгачтан жасалган буюмдар; жыгач комүрү; пробка жана андан жасалган буюмдар	-	14,2	0,0	2,5	0,0	Древесина и изделия из древесины; древесный уголь; пробка и изделия из нее
Жыгачтан жана башка булалуу өсүмдүк материалдардан жасалган кагаз массасы; макулатура; кагаз; картон жана андан жасалган буюмдар	-	34,1	102,0	70,4	147,8	Бумажная масса из древесины или из других волокнистых растительных материалов; макулатура; бумага, картон и изделия из них
Текстиль жана текстиль буюмдары	235,9	654,5	593,0	1 174,4	832,1	Текстиль и текстильные изделия
Бут кийим, баш кийим, кол чатыр жана бүктөмө таякча, чыбык, камчы жана алардын бөлүктөрү	0,3	569,6	16,0	0,1	34,9	Обувь, головные уборы, зонты, трости складные, хлысты, кнуты и их части

*(уландысы)**(продолжение)*

	2013	2014	2015	2016	2017	
Таш, гипс, цемент, асбест, слюда жана ушул өндүү материалдардан жасалган буюмдар; керамика буюмдары; айнек жана андан жасалган буюмдар	2 718,9	9 774,8	3 583,2	6 670,6	5 054,0	Изделия из камня, гипса, цемента, асбеста, слюды и из подобных материалов; керамические изделия; стекло и изделия из него
Табигый же остүрүлгөн бермет, кымбат баалуу же жарым кымбат баалуу таштар, кымбат баалуу металлдар жана алардан жасалган буюмдар; бижутерия; тыйындар	-	-	-	-	-	Жемчуг природный или культивированный, драгоценные или полудрагоценные камни, драгоценные металлы и изделия из них; бижутерия; монеты
Кымбат баалуу эмес металлдар жана алардан жасалган буюмдар	37 779,7	18 974,2	12 316,9	19 482,7	16 924,8	Недрагоценные металлы и изделия из них
Машиналар, жабдуулар жана механизмдер; электр-техникалык жабдуу; алардын бөлүктөрү, телекорсотүүнү жана үн уктурууну жазуу жана корсотүү үчүн аппаратура; алардын бөлүктөрү жана тетиктери	23 991,9	18 249,8	23 188,5	17 562,7	7 814,2	Машины, оборудование и механизмы; электротехническое оборудование; их части; аппаратура для записи и воспроизведения телевизионного изображения и звука; их части и принадлежности
Жерде жүрүүчү, аба жана суу транспорт каражаттары, алардын бөлүктөрү жана тетиктери	34 558,4	18 057,9	28 234,7	42 731,2	11 772,1	Средства наземного, воздушного и водного транспорта, их части и принадлежности
Оптика, сүрөт, кинематографиялык, өлчөгүч, контролдук, медициналык аспаптар жана аппараттар; сааттар; музыкалык аспаптар, алардын бөлүктөрү жана тетиктери	244,1	181,5	137,7	8 782,8	41,9	Приборы и аппараты оптические, фотографические, кинематографические, измерительные, контрольные, медицинские; часы; музыкальные инструменты; их части и принадлежности
Ар түрдүү өнөр жай товарлары (искусство чыгармаларын кошкондо)	6,8	26,3	21,2	729,4	85 608,3	Разные промышленные товары (включая произведения искусства)

4.6. ТЭИ ТН бөлүмдөрү боюнча Өзбекстандан товарлардын импорту

(миң доллары)

Импорт товаров из Узбекистана по разделам ТН ВЭД

(тыс. долларов)

	2013	2014	2015	2016	2017	
Бардыгы	97 968,0	102 238,2	56 213,4	67 218,9	163 614,1	Всего
Тирүү мал жана малдан алынган азыктар	-	12,6	3,2	125,9	332,7	Живые животные и продукты животного происхождения
Өсүмдүктөн алынган азык-түлүктөр	9 922,3	8 903,3	690,8	5 688,4	13 595,3	Продукты растительного происхождения
Малдын жана өсүмдүктүн майлары, жана аларды иштетүүдөн алынган азыктар	10,7	67,8	2,5	103,1	1,2	Жиры и масла животного или растительного происхождения; продукты их расщепления
Даяр тамак-аш азыктары, алкогольдук жана алкогольсуз ичимдиктер жана уксус; тамеки жана аны алмаштыруучулары	3 517,4	4 553,1	2 823,7	2 649,0	2 951,2	Готовые пищевые продукты; алкогольные и безалкогольные напитки и уксус; табак и его заменители
Минералдык продуктулар	18 981,1	4 545,7	795,3	752,7	4 325,2	Минеральные продукты
Химиялык жана ага байланыштуу өнөр жай тармактарынын продукциясы	28 840,2	44 764,9	21 880,6	13 815,8	19 405,7	Продукция химической и связанных с ней отраслей промышленности
Пластмасса жана андан жасалган буюмдар; каучук жана резина буюмдары	4 983,7	5 810,7	4 211,8	7 258,8	4 482,8	Пластмассы и изделия из них; каучук и резиновые изделия
Булгаары сырьесу, булгаары, накта тери жана андан жасалган буюмдар; жолго керек буюмдар; сумкалар жана ушул өндүү товарлар; малдын ичегисинен жасалган буюмдар	-	17,4	4,2	38,5	42,8	Кожевенное сырье, кожа, натуральный мех и изделия из них; дорожные принадлежности, сумки и подобные им товары; изделия из кишок животных
Жыгач жана жыгачтан жасалган буюмдар; жыгач көмүрү; пробка жана андан жасалган буюмдар	261,9	357,5	587,6	588,2	246,2	Древесина и изделия из древесины; древесный уголь; пробка и изделия из нее
Жыгачтан жана башка булалуу өсүмдүк материалдардан жасалган кагаз массасы; макулатура; кагаз; картон жана андан жасалган буюмдар	-	38,8	96,7	186,9	316,5	Бумажная масса из древесины или из других волокнистых растительных материалов; макулатура; бумага, картон и изделия из них
Текстиль жана текстиль буюмдары	4 289,9	9 216,6	10 040,0	20 856,3	20 531,0	Текстиль и текстильные изделия
Бут кийим, баш кийим, кол чагыр жана бүктөмө таякча, чыбык, камчы жана алардын бөлүктөрү	3 687,6	2 998,6	2 712,6	3 188,5	2 236,4	Обувь, головные уборы, зонты, трости складные, хлысты, кнуты и их части

*(уландысы)**(продолжение)*

	2013	2014	2015	2016	2017	
Таш, гипс, цемент, асбест, слюда жана ушул ондүү материалдардан жасалган буюмдар; керамика буюмдары; айнек жана андан жасалган буюмдар	7 443,4	8 137,0	3 090,3	2 492,6	1 825,3	Изделия из камня, гипса, цемента, асбеста, слюды и из подобных материалов; керамические изделия; стекло и изделия из него
Табигый же өстүрүлгөн бермет, кымбат баалуу же жарым кымбат баалуу таштар, кымбат баалуу металлдар жана алардан жасалган буюмдар; бижутерия; тыйындар	-	-	-	2,8	0,9	Жемчуг природный или культивированный, драгоценные или полудрагоценные камни, драгоценные металлы и изделия из них; бижутерия; монеты
Кымбат баалуу эмес металлдар жана алардан жасалган буюмдар	9 575,4	8 866,5	5 397,1	4 017,7	3 178,5	Недрагоценные металлы и изделия из них
Машиналар, жабдуулар жана механизмдер; электр-техникалык жабдуу; алардын бөлүктөрү, телекөрсөтүүнү жана үн уктурууну жазуу жана көрсөтүү үчүн аппаратура; алардын бөлүктөрү жана тетиктери	1 679,7	916,3	2 180,6	4 375,6	2 964,2	Машины, оборудование и механизмы; электротехническое оборудование; их части; аппаратура для записи и воспроизведения телевизионного изображения и звука; их части и принадлежности
Жерде жүрүүчү, аба жана суу транспорт каражаттары, алардын бөлүктөрү жана тетиктери	4 140,1	2 362,9	1 172,7	389,1	148,4	Средства наземного, воздушного и водного транспорта, их части и принадлежности
Оптика, сүрөт, кинематографиялык, олчөгүч, контролдук, медициналык аспаптар жана аппараттар; сааттар; музыкалык аспаптар, алардын бөлүктөрү жана тетиктери	10,4	15,0	14,8	2,1	0,7	Приборы и аппараты оптические, фотографические, кинематографические, измерительные, контрольные, медицинские; часы; музыкальные инструменты; их части и принадлежности
Ар түрдүү өнөр жай товарлары (искусство чыгармаларын кошкондо)	624,2	653,6	508,9	687,0	87 029,2	Разные промышленные товары (включая произведения искусства)

4.7. ТЭИ ТН бөлүмдөрү боюнча Германияга товарлардын экспорту

(миң доллары)

Экспорт товаров в Германию по разделам ТН ВЭД

(тыс. долларов)

	2013	2014	2015	2016	2017	
Бардыгы	11 216,4	8 232,2	7 027,5	6 384,9	4 361,5	Всего
Тирүү мал жана малдан алынган азыктар	-	9,4	4,5	2,1	279,5	Живые животные и продукты животного происхождения
Өсүмдүктөн алынган азык-түлүктөр	327,3	178,3	494,6	836,1	126,6	Продукты растительного происхождения
Малдын жана өсүмдүктүн майлары, жана аларды иштетүүдөн алынган азыктар	-	4,2	277,2	0,3	22,3	Жиры и масла животного или растительного происхождения; продукты их расщепления
Даяр тамак-аш азыктары, алкогольдук жана алкогольсуз ичимдиктер жана уксус; тамеки жана аны алмаштыруучулары	68,4	870,1	1 106,3	46,3	0,0	Готовые пищевые продукты; алкогольные и безалкогольные напитки и уксус; табак и его заменители
Минералдык продуктулар	5 662,8	766,9	17,8	30,8		Минеральные продукты
Химиялык жана ага байланыштуу өнөр жай тармактарынын продукциясы	439,6	2 497,4	1 657,6	783,7	332,2	Продукция химической и связанных с ней отраслей промышленности
Пластмасса жана андан жасалган буюмдар; каучук жана резина буюмдары	5,9	9,2	67,3	0,1	0,8	Пластмассы и изделия из них; каучук и резиновые изделия
Булгаары сырьесу, булгаары, накта тери жана андан жасалган буюмдар; жолго керек буюмдар; сумкалар жана ушул өндүү товарлар; малдын ичегисинен жасалган буюмдар	1,9	0,2	2,7	74,9	0,0	Кожевенное сырье, кожа, натуральный мех и изделия из них; дорожные принадлежности, сумки и подобные им товары; изделия из кишок животных
Жыгач жана жыгачтан жасалган буюмдар; жыгач көмүрү; пробка жана андан жасалган буюмдар	0,5	0,4	1,0	0,3	3,3	Древесина и изделия из древесины; древесный уголь; пробка и изделия из нее
Жыгачтан жана башка булалуу өсүмдүк материалдардан жасалган кагаз массасы; макулатура; кагаз; картон жана андан жасалган буюмдар	8,2	1,6	12,3	0,7	32,9	Бумажная масса из древесины или из других волокнистых растительных материалов; макулатура; бумага, картон и изделия из них
Текстиль жана текстиль буюмдары	172,3	182,2	183,1	117,9	0,6	Текстиль и текстильные изделия
Бут кийим, баш кийим, кол чатыр жана бүктөмө таякча, чыбык, камчы жана алардын бөлүктөрү	0,1	1,4	1,2	3,2	0,2	Обувь, головные уборы, зонты, трости складные, хлысты, кнуты и их части

*(уландысы)**(продолжение)*

	2013	2014	2015	2016	2017	
Таш, гипс, цемент, асбест, слюда жана ушул өндүү материалдардан жасалган буюмдар; керамика буюмдары; айнек жана андан жасалган буюмдар	1,8	0,5	0,7	0,1	72,0	Изделия из камня, гипса, цемента, асбеста, слюды и из подобных материалов; керамические изделия; стекло и изделия из него
Табигый же өстүрүлгөн бермет, кымбат баалуу же жарым кымбат баалуу таштар, кымбат баалуу металлдар жана алардан жасалган буюмдар; бижутерия; тыйындар	142,6	0,0	72,2	108,1	382,0	Жемчуг природный или культивированный, драгоценные или полудрагоценные камни, драгоценные металлы и изделия из них; бижутерия; монеты
Кымбат баалуу эмес металлдар жана алардан жасалган буюмдар	2 451,9	2 753,9	2 057,9	2 361,9	49,6	Недрагоценные металлы и изделия из них
Машиналар, жабдуулар жана механизмдер; электр-техникалык жабдуу; алардын бөлүктөрү, телекорсотүүнү жана үн уктурууну жазуу жана корсотүү үчүн аппаратура; алардын бөлүктөрү жана тетиктери	1 064,8	128,1	646,9	1 783,1	118,6	Машины, оборудование и механизмы; электротехническое оборудование; их части; аппаратура для записи и воспроизведения телевизионного изображения и звука; их части и принадлежности
Жерде жүрүүчү, аба жана суу транспорт каражаттары, алардын бөлүктөрү жана тетиктери	663,1	731,1	366,3	143,5	22,7	Средства наземного, воздушного и водного транспорта, их части и принадлежности
Оптика, сүрөт, кинематографиялык, өлчөгүч, контролдук, медициналык аспаптар жана аппараттар; сааттар; музыкалык аспаптар, алардын бөлүктөрү жана тетиктери	195,8	92,1	37,6	76,3	9,6	Приборы и аппараты оптические, фотографические, кинематографические, измерительные, контрольные, медицинские; часы; музыкальные инструменты; их части и принадлежности
Ар түрдүү өнөр жай товарлары (искусство чыгармаларын кошкондо)	9,4	5,1	20,3	15,4	2 901,6	Разные промышленные товары (включая произведения искусства)

4.8. ТЭИ ТН бөлүмдөрү боюнча Германиядан товарлардын импорту

(миң доллары)

Импорт товаров из Германии по разделам ТН ВЭД

(тыс. долларов)

	2013	2014	2015	2016	2017	
Бардыгы	233 463,0	114 682,3	89 282,4	62 438,9	67 506,3	Всего
Тирүү мал жана малдан алынган азыктар	682,0	166,0	26,8	14,2	1 225,3	Живые животные и продукты животного происхождения
Өсүмдүктөн алынган азык-түлүктөр	1 431,0	1 122,8	1 234,2	786,1	1,5	Продукты растительного происхождения
Малдын жана өсүмдүктүн майлары, жана аларды иштетүүдөн алынган азыктар	14,2	17,8	4,7	7,6	1 113,2	Жиры и масла животного или растительного происхождения; продукты их расщепления
Даяр тамак-аш азыктары, алкоогодук жана алкоогосуз ичимдиктер жана уксус; тамеки жана аны алмаштыруучулары	2 705,2	5 305,2	2 092,9	2 341,7	1 313,5	Готовые пищевые продукты; алкогольные и безалкогольные напитки и уксус; табак и его заменители
Минералдык продуктулар	3 728,8	2 296,0	3 562,1	2 052,2	6 055,2	Минеральные продукты
Химиялык жана ага байланыштуу өнөр жай тармактарынын продукциясы	27 382,3	13 637,1	13 834,6	13 751,3	830,7	Продукция химической и связанных с ней отраслей промышленности
Пластмасса жана андан жасалган буюмдар; каучук жана резина буюмдары	8 432,4	7 741,7	8 202,3	2 413,6	3,3	Пластмассы и изделия из них; каучук и резиновые изделия
Булгаары сырьёсу, булгаары, накта тери жана андан жасалган буюмдар; жолго керек буюмдар; сумкалар жана ушул өңдүү товарлар; малдын ичегисинен жасалган буюмдар	9,2	57,0	11,0	10,9	56,4	Кожевенное сырье, кожа, натуральный мех и изделия из них; дорожные принадлежности, сумки и подобные им товары; изделия из кишок животных
Жыгач жана жыгачтан жасалган буюмдар; жыгач комүрү; пробка жана андан жасалган буюмдар	597,0	440,5	255,8	159,1	468,4	Древесина и изделия из древесины; древесный уголь; пробка и изделия из нее
Жыгачтан жана башка булалуу өсүмдүк материалдардан жасалган кагаз массасы; макулатура; кагаз, картон жана андан жасалган буюмдар	2 680,2	2 342,1	1 589,4	1 559,7	329,0	Бумажная масса из древесины или из других волокнистых растительных материалов; макулатура; бумага, картон и изделия из них
Текстиль жана текстиль буюмдары	730,0	567,6	763,6	1 003,5	87,6	Текстиль и текстильные изделия
Бут кийим, баш кийим, кол чатыр жана бүктөмө таякча, чыбык, камчы жана алардын бөлүктөрү	250,7	286,4	149,0	123,6	56,6	Обувь, головные уборы, зонты, трости складные, хлысты, кнуты и их части

	(уландысы)					(продолжение)
	2013	2014	2015	2016	2017	
Таш, гипс, цемент, асбест, слюда жана ушул өндүү материалдардан жасалган буюмдар; керамика буюмдары; айнек жана андан жасалган буюмдар	460,5	313,8	1 236,6	418,7	0,2	Изделия из камня, гипса, цемента, асбеста, слюды и из подобных материалов; керамические изделия; стекло и изделия из него
Табигый же өстүрүлгөн бермет, кымбат баалуу же жарым кымбат баалуу таштар, кымбат баалуу металлдар жана алардан жасалган буюмдар; бижутерия; тыйындар	2,6	62,1	28,4	6,0	554,3	Жемчуг природный или культивированный, драгоценные или полудрагоценные камни, драгоценные металлы и изделия из них; бижутерия; монеты
Кымбат баалуу эмес металлдар жана алардан жасалган буюмдар	4 051,3	4 303,7	3 172,6	1 229,7	7 571,9	Недрагоценные металлы и изделия из них
Машиналар, жабдуулар жана механизмдер; электр-техникалык жабдуу; алардын бөлүктөрү, телекөрсөтүүнү жана үн уктурууну жазуу жана көрсөтүү үчүн аппаратура; алардын бөлүктөрү жана тетиктери	44 031,7	27 764,4	20 854,1	30 002,5	2 750,9	Машины, оборудование и механизмы; электротехническое оборудование; их части; аппаратура для записи и воспроизведения телевизионного изображения и звука; их части и принадлежности
Жерде жүрүүчү, аба жана суу транспорт каражаттары, алардын бөлүктөрү жана тетиктери	127 822,7	41 960,3	26 221,7	2 803,9	2 077,4	Средства наземного, воздушного и водного транспорта, их части и принадлежности
Оптика, сүрөт, кинематографиялык, олчөгүч, контролдук, медициналык аспаптар жана аппараттар; сааттар; музыкалык аспаптар, алардын бөлүктөрү жана тетиктери	4 060,8	5 613,2	5 464,5	3 208,3	108,6	Приборы и аппараты оптические, фотографические, кинематографические, измерительные, контрольные, медицинские; часы; музыкальные инструменты; их части и принадлежности
Ар түрдүү өнөр жай товарлары (искусство чыгармаларын кошкондо)	4 390,4	684,6	578,0	546,3	42 902,5	Разные промышленные товары (включая произведения искусства)

4.9. ТЭИ ТН бөлүмдөрү боюнча АКШга товарлардын экспорту

(миң доллары)

Экспорт товаров в США по разделам ТН ВЭД

(тыс. долларов)

	2013	2014	2015	2016	2017	
Бардыгы	4 480,2	2 459,7	1 140,9	436,5	952,7	Всего
Тирүү мал жана малдан алынган азыктар	53,6	8,0	8,0	14,9	4,7	Живые животные и продукты животного происхождения
Өсүмдүктөн алынган азык-түлүктөр	-	94,3	-	-	-	Продукты растительного происхождения
Малдын жана өсүмдүктүн майлары, жана аларды иштетүүдөн алынган азыктар	-	-	-	-	-	Жиры и масла животного или растительного происхождения; продукты их расщепления
Даяр тамак-аш азыктары, алкогольдук жана алкогольсуз ичимдиктер жана уксус; тамеки жана аны алмаштыруучулары	194,2	42,6	207,5	0,1	13,3	Готовые пищевые продукты; алкогольные и безалкогольные напитки и уксус; табак и его заменители
Минералдык продуктулар	3 434,2	508,3	10,3	0,0	0,4	Минеральные продукты
Химиялык жана ага байланыштуу өнөр жай тармактарынын продукциясы	0,1	0,7	2,3	0,1	0,2	Продукция химической и связанных с ней отраслей промышленности
Пластмасса жана андан жасалган буюмдар; каучук жана резина буюмдары	0,8	0,6	13,9	0,5	0,2	Пластмассы и изделия из них; каучук и резиновые изделия
Булгаары сырьесу, булгаары, накта тери жана андан жасалган буюмдар; жолго керек буюмдар; сумкалар жана ушул өндүү товарлар; малдын ичегисинен жасалган буюмдар	1,0	4,9	0,3	2,5	0,0	Кожевенное сырье, кожа, натуральный мех и изделия из них; дорожные принадлежности, сумки и подобные им товары; изделия из кишок животных
Жыгач жана жыгачтан жасалган буюмдар; жыгач көмүрү; пробка жана андан жасалган буюмдар	-	-	-	-	1,4	Древесина и изделия из древесины; древесный уголь; пробка и изделия из нее
Жыгачтан жана башка булалуу өсүмдүк материалдардан жасалган кагаз массасы; макулатура; кагаз; картон жана андан жасалган буюмдар	2,5	2,6	2,1	40,6	113,1	Бумажная масса из древесины или из других волокнистых растительных материалов; макулатура; бумага, картон и изделия из них
Текстиль жана текстиль буюмдары	178,6	182,6	250,7	232,7	1,7	Текстиль и текстильные изделия
Бут кийим, баш кийим, кол чатыр жана бүктөмө таякча, чыбык, камчы жана алардын бөлүктөрү	1,8	2,7	2,8	1,0	0,7	Обувь, головные уборы, зонты, трости складные, хлысты, кнуты и их части

	<i>(уландысы)</i>				<i>(продолжение)</i>	
	2013	2014	2015	2016	2017	
Таш, гипс, цемент, асбест, слюда жана ушул өндүү материалдардан жасалган буюмдар; керамика буюмдары; айнек жана андан жасалган буюмдар	0,0	0,0	0,0	0,2	0,2	Изделия из камня, гипса, цемента, асбеста, слюды и из подобных материалов; керамические изделия; стекло и изделия из него
Табигый же өстүрүлгөн бермет, кымбат баалуу же жарым кымбат баалуу таштар, кымбат баалуу металлдар жана алардан жасалган буюмдар; бижутерия; тыйындар	0,1	2,4	4,0	3,3	3,2	Жемчуг природный или культивированный, драгоценные или полудрагоценные камни, драгоценные металлы и изделия из них; бижутерия; монеты
Кымбат баалуу эмес металлдар жана алардан жасалган буюмдар	2,1	47,7	15,0	18,4	64,8	Недрагоценные металлы и изделия из них
Машиналар, жабдуулар жана механизмдер; электр-техникалык жабдуу; алардын бөлүктөрү, телекөрсөтүүнү жана үн уктурууну жазуу жана көрсөтүү үчүн аппаратура; алардын бөлүктөрү жана тетиктери	282,2	1 004,5	87,2	25,9	1,4	Машины, оборудование и механизмы; электротехническое оборудование; их части; аппаратура для записи и воспроизведения телевизионного изображения и звука; их части и принадлежности
Жерде жүрүүчү, аба жана суу транспорт каражаттары, алардын бөлүктөрү жана тетиктери	64,3	11,6	99,1	13,6	53,5	Средства наземного, воздушного и водного транспорта, их части и принадлежности
Оптика, сүрөт, кинематографиялык, өлчөгүч, контролдук, медициналык аспаптар жана аппараттар; сааттар; музыкалык аспаптар, алардын бөлүктөрү жана тетиктери	81,2	261,4	113,6	1,0	88,5	Приборы и аппараты оптические, фотографические, кинематографические, измерительные, контрольные, медицинские; часы; музыкальные инструменты; их части и принадлежности
Ар түрдүү өнөр жай товарлары (искусство чыгармаларын кошкондо)	183,5	284,7	324,2	81,5	605,4	Разные промышленные товары (включая произведения искусства)

4.10. ТЭИ ТН бөлүмдөрү боюнча АКШдан товарлардын импорту

(миң доллары)

Импорт товаров из США по разделам ТН ВЭД

(тыс. долларов)

	2013	2014	2015	2016	2017	
Бардыгы	222 769,8	108 714,8	122 085,5	153 606,5	155 299,9	Всего
Тирүү мал жана малдан алынган азыктар	45 106,5	17 643,8	11 828,4	20,7	42,6	Живые животные и продукты животного происхождения
Өсүмдүктөн алынган азык-түлүктөр	1 047,2	1 129,2	507,2	225,6	98,8	Продукты растительного происхождения
Малдын жана өсүмдүктүн майлары, жана аларды иштетүүдөн алынган азыктар	155,8	147,2	113,0	0,0	1 275,8	Жиры и масла животного или растительного происхождения; продукты их расщепления
Даяр тамак-аш азыктары, алкогольдук жана алкогольсуз ичимдиктер жана уксус; тамеки жана аны алмаштыруучулары	1 913,3	398,9	2 483,5	2 471,8	514,2	Готовые пищевые продукты; алкогольные и безалкогольные напитки и уксус; табак и его заменители
Минералдык продуктулар	469,8	9,5	809,3	952,3	6 208,2	Минеральные продукты
Химиялык жана ага байланыштуу өнөр жай тармактарынын продукциясы	17 033,3	11 361,9	7 908,6	3 796,3	2 522,8	Продукция химической и связанных с ней отраслей промышленности
Пластмасса жана андан жасалган буюмдар; каучук жана резина буюмдары	2 280,4	515,0	1 831,1	1 755,4	23,0	Пластмассы и изделия из них; каучук и резиновые изделия
Булгаары сырьесу, булгаары, накта тери жана андан жасалган буюмдар; жолго керек буюмдар; сумкалар жана ушул өндүү товарлар; малдын ичегисинен жасалган буюмдар	10,0	19,5	6,3	17,9	1,1	Кожевенное сырье, кожа, натуральный мех и изделия из них; дорожные принадлежности, сумки и подобные им товары; изделия из кишок животных
Жыгач жана жыгачтан жасалган буюмдар; жыгач көмүрү; пробка жана андан жасалган буюмдар	1,1	0,2	49,6	3,1	133,9	Древесина и изделия из древесины; древесный уголь; пробка и изделия из нее
Жыгачтан жана башка булалуу өсүмдүк материалдардан жасалган кагаз массасы; макулатура; кагаз; картон жана андан жасалган буюмдар	1 271,2	462,9	1 781,2	562,2	348,4	Бумажная масса из древесины или из других волокнистых растительных материалов; макулатура; бумага, картон и изделия из них
Текстиль жана текстиль буюмдары	2 773,1	1 093,9	263,9	206,2	121,1	Текстиль и текстильные изделия
Бут кийим, баш кийим, кол чатыр жана бүктөмө таякча, чыбык, камчы жана алардын бөлүктөрү	252,1	201,5	31,0	21,4	68,0	Обувь, головные уборы, зонты, трости складные, хлысты, кнуты и их части

<i>(уландысы)</i>	<i>(продолжение)</i>					
	2013	2014	2015	2016	2017	
Таш, гипс, цемент, асбест, слюда жана ушул ондүү материалдардан жасалган буюмдар; керамика буюмдары; айнек жана андан жасалган буюмдар	273,8	56,7	187,0	82,4	0,0	Изделия из камня, гипса, цемента, асбеста, слюды и из подобных материалов; керамические изделия; стекло и изделия из него
Табигый же өстүрүлгөн бермет, кымбат баалуу же жарым кымбат баалуу таштар, кымбат баалуу металлдар жана алардан жасалган буюмдар; бижутерия; тыйындар	29,1	0,0	0,2	17,5	1 979,1	Жемчуг природный или культивированный, драгоценные или полудрагоценные камни, драгоценные металлы и изделия из них; бижутерия; монеты
Кымбат баалуу эмес металлдар жана алардан жасалган буюмдар	5 225,3	745,7	2 759,3	2 478,7	34 237,0	Недрагоценные металлы и изделия из них
Машиналар, жабдуулар жана механизмдер; электр-техникалык жабдуу; алардын бөлүктөрү, телекорсотүүнү жана үн уктурууну жазуу жана корсотүү үчүн аппаратура; алардын бөлүктөрү жана тетиктери	44 004,5	3 585,7	34 575,4	48 237,1	40 360,5	Машины, оборудование и механизмы; электротехническое оборудование; их части; аппаратура для записи и воспроизведения телевизионного изображения и звука; их части и принадлежности
Жерде жүрүүчү, аба жана суу транспорт каражаттары, алардын бөлүктөрү жана тетиктери	96 625,7	68 679,9	48 649,8	89 690,6	2 125,6	Средства наземного, воздушного и водного транспорта, их части и принадлежности
Оптика, сүрөт, кинематографиялык, олчөгүч, контролдук, медициналык аспаптар жана аппараттар; сааттар; музыкалык аспаптар, алардын бөлүктөрү жана тетиктери	3 553,4	2 064,4	5 280,0	2 580,1	262,8	Приборы и аппараты оптические, фотографические, кинематографические, измерительные, контрольные, медицинские; часы; музыкальные инструменты; их части и принадлежности
Ар түрдүү өнөр жай товарлары (искусство чыгармаларын кошкондо)	744,2	599,0	3 020,7	487,2	64 977,3	Разные промышленные товары (включая произведения искусства)

4.11. ТЭИ ТН бөлүмдөрү боюнча Туркияга товарлардын экспорту

(миң доллары)

Экспорт товаров в Турцию по разделам ТН ВЭД

(тыс. долларов)

	2013	2014	2015	2016	2017	
Бардыгы	85 653,7	85 998,1	85 203,7	90 025,1	131 204,1	Всего
Тирүү мал жана малдан алынган азыктар	1 176,7	510,0	451,4	234,3	282,8	Живые животные и продукты животного происхождения
Өсүмдүктөн алынган азык-түлүктөр	53 485,8	48 687,2	28 333,8	31 287,9	3 552,7	Продукты растительного происхождения
Малдын жана өсүмдүктүн майлары, жана аларды иштетүүдөн алынган азыктар	0,0	0,0	0,0	0,0	0,0	Жиры и масла животного или растительного происхождения; продукты их расщепления
Даяр тамак-аш азыктары, алкогольдук жана алкогольсуз ичимдиктер жана уксус; тамеки жана аны алмаштыруучулары	216,9	1 065,3	552,1	289,4	175,4	Готовые пищевые продукты; алкогольные и безалкогольные напитки и уксус; табак и его заменители
Минералдык продуктулар	21 528,8	22 770,0	20 355,5	17 625,1	9 916,1	Минеральные продукты
Химиялык жана ага байланыштуу өнөр жай тармактарынын продукциясы	222,2	263,6	1 311,3	815,9	16,3	Производство химической и связанных с ней отраслей промышленности
Пластмасса жана андан жасалган буюмдар; каучук жана резина буюмдары	40,3	126,6	55,7	17,9	1,6	Пластмассы и изделия из них; каучук и резиновые изделия
Булгаары сырьесу, булгаары, накта тери жана андан жасалган буюмдар; жолго керек буюмдар; сумкалар жана ушул өндүү товарлар; малдын ичегисинен жасалган буюмдар	338,6	152,0	130,3	133,3	86,1	Кожевенное сырье, кожа, натуральный мех и изделия из них; дорожные принадлежности, сумки и подобные им товары; изделия из кишок животных
Жыгач жана жыгачтан жасалган буюмдар; жыгач көмүрү; пробка жана андан жасалган буюмдар	6,3	2,2	0,0	4,4	12,6	Древесина и изделия из древесины; древесный уголь; пробка и изделия из нее
Жыгачтан жана башка булалуу өсүмдүк материалдардан жасалган кагаз массасы; макулатура; кагаз; картон жана андан жасалган буюмдар	0,2	0,0	0,0	0,0	1,0	Бумажная масса из древесины или из других волокнистых растительных материалов; макулатура; бумага, картон и изделия из них
Текстиль жана текстиль буюмдары	6 423,7	7 193,7	5 995,0	10 751,3	4 835,2	Текстиль и текстильные изделия
Бут кийим, баш кийим, кол чатыр жана бүктөмө таякча, чыбык, камчы жана алардын бөлүктөрү	8,5	9,2	3,7	2,2	10,6	Обувь, головные уборы, зонты, трости складные, хлысты, кнуты и их части

	<i>(уландысы)</i>				<i>(продолжение)</i>	
	2013	2014	2015	2016	2017	
Таш, гипс, цемент, асбест, слюда жана ушул өндүү материалдардан жасалган буюмдар; керамика буюмдары; айнек жана андан жасалган буюмдар	1,9	0,8	0,0	0,0	8,2	Изделия из камня, гипса, цемента, асбеста, слюды и из подобных материалов; керамические изделия; стекло и изделия из него
Табигый же өстүрүлгөн бермет, кымбат баалуу же жарым кымбат баалуу таштар, кымбат баалуу металлдар жана алардан жасалган буюмдар; бижутерия; тыйындар	1 036,4	358,2	650,7	977,0	149,1	Жемчуг природный или культивированный, драгоценные или полудрагоценные камни, драгоценные металлы и изделия из них; бижутерия; монеты
Кымбат баалуу эмес металлдар жана алардан жасалган буюмдар	771,7	1 898,0	1 899,5	1 242,3	457,0	Недрагоценные металлы и изделия из них
Машиналар, жабдуулар жана механизмдер; электр-техникалык жабдуу; алардын бөлүктөрү, телекөрсөтүүнү жана үн уктурууну жазуу жана көрсөтүү үчүн аппаратура; алардын бөлүктөрү жана тетиктери	116,9	2 670,4	555,2	396,9	165,3	Машины, оборудование и механизмы; электротехническое оборудование; их части; аппаратура для записи и воспроизведения телевизионного изображения и звука; их части и принадлежности
Жерде жүрүүчү, аба жана суу транспорт каражаттары, алардын бөлүктөрү жана тетиктери	179,2	124,8	24 812,7	26 131,4	22 603,5	Средства наземного, воздушного и водного транспорта, их части и принадлежности
Оптика, сүрөт, кинематографиялык, өлчөгүч, контролдук, медициналык аспаптар жана аппараттар; сааттар; музыкалык аспаптар, алардын бөлүктөрү жана тетиктери	0,1	146,9	87,3	63,9	2,6	Приборы и аппараты оптические, фотографические, кинематографические, измерительные, контрольные, медицинские; часы; музыкальные инструменты; их части и принадлежности
Ар түрдүү өнөр жай товарлары (искусство чыгармаларын кошкондо)	99,5	19,1	9,5	51,9	88 928,2	Разные промышленные товары (включая произведения искусства)

4.12. ТЭИ ТН бөлүмдөрү боюнча Туркиядан товарлардын импорту

(миң доллары)

Импорт товаров из Турции по разделам ТН ВЭД

(тыс. долларов)

	2013	2014	2015	2016	2017	
Бардыгы	204 730,3	307 967,8	166 292,1	191 101,6	224 929,5	Всего
Тирүү мал жана малдан алынган азыктар	338,9	808,3	584,7	158,1	103,5	Живые животные и продукты животного происхождения
Өсүмдүктөн алынган азык-түлүктөр	1 660,8	2 966,5	2 225,4	2 737,1	1 111,1	Продукты растительного происхождения
Малдын жана өсүмдүктүн майлары, жана аларды иштетүүдөн алынган азыктар	658,5	166,7	57,7	97,2	31,6	Жиры и масла животного или растительного происхождения; продукты их расщепления
Даяр тамак-аш азыктары, алкогольдук жана алкогольсуз ичимдиктер жана уксус; тамеки жана аны алмаштыруучулары	11 004,2	11 901,0	5 639,7	4 041,3	1 836,2	Готовые пищевые продукты; алкогольные и безалкогольные напитки и уксус; табак и его заменители
Минералдык продуктулар	642,2	1 570,4	959,0	1 315,8	300,5	Минеральные продукты
Химиялык жана ага байланыштуу өнөр жай тармактарынын продукциясы	17 752,8	47 795,5	19 776,7	15 772,8	9 400,6	Продукция химической и связанных с ней отраслей промышленности
Пластмасса жана андан жасалган буюмдар; каучук жана резина буюмдары	21 743,6	26 980,1	14 049,3	9 858,0	4 686,5	Пластмассы и изделия из них; каучук и резиновые изделия
Булгаары сырьесу, булгаары, накта тери жана андан жасалган буюмдар; жолго керек буюмдар; сумкалар жана ушул өндүү товарлар; малдын ичегисинен жасалган буюмдар	1 792,5	1 266,6	1 319,9	1 804,9	1 521,8	Кожевенное сырье, кожа, натуральный мех и изделия из них; дорожные принадлежности, сумки и подобные им товары; изделия из кишок животных
Жыгач жана жыгачтан жасалган буюмдар; жыгач комүрү; пробка жана андан жасалган буюмдар	1 879,2	1 783,3	1 346,3	1 482,2	708,6	Древесина и изделия из древесины; древесный уголь; пробка и изделия из нее
Жыгачтан жана башка булалуу өсүмдүк материалдардан жасалган кагаз массасы; макулатура; кагаз; картон жана андан жасалган буюмдар	8 892,5	12 210,1	1 984,5	1 145,7	587,5	Бумажная масса из древесины или из других волокнистых растительных материалов; макулатура; бумага, картон и изделия из них
Текстиль жана текстиль буюмдары	51 389,0	50 064,5	51 311,1	87 675,9	44 404,7	Текстиль и текстильные изделия
Бут кийим, баш кийим, кол чатыр жана бүктөмө таякча, чыбык, камчы жана алардын бөлүктөрү	8 067,1	8 083,9	8 867,8	10 118,0	8 471,0	Обувь, головные уборы, зонты, трости складные, хлысты, кнуты и их части

	(уландысы)					(продолжение)
	2013	2014	2015	2016	2017	
Таш, гипс, цемент, асбест, слюда жана ушул өндүү материалдардан жасалган буюмдар; керамика буюмдары; айнек жана андан жасалган буюмдар	3 245,1	4 329,1	2 691,8	2 394,4	541,7	Изделия из камня, гипса, цемента, асбеста, слюды и из подобных материалов; керамические изделия; стекло и изделия из него
Табигый же өстүрүлгөн бермет, кымбат баалуу же жарым кымбат баалуу таштар, кымбат баалуу металлдар жана алардан жасалган буюмдар; бижутерия; тыйындар	7 284,9	7 403,7	4 774,2	2 842,4	671,6	Жемчуг природный или культивированный, драгоценные или полудрагоценные камни, драгоценные металлы и изделия из них; бижутерия; монеты
Кымбат баалуу эмес металлдар жана алардан жасалган буюмдар	12 437,2	15 617,7	8 749,1	7 095,3	3 998,7	Недрагоценные металлы и изделия из них
Машиналар, жабдуулар жана механизмдер; электр-техникалык жабдуу; алардын бөлүктөрү, телекорсотүүнү жана үн уктурууну жазуу жана корсотүү үчүн аппаратура; алардын бөлүктөрү жана тетиктери	37 879,9	50 642,8	24 942,3	27 867,1	19 003,8	Машины, оборудование и механизмы; электротехническое оборудование; их части; аппаратура для записи и воспроизведения телевизионного изображения и звука; их части и принадлежности
Жерде жүрүүчү, аба жана суу транспорт каражаттары, алардын бөлүктөрү жана тетиктери	11 287,1	41 637,5	3 365,7	2 606,7	750,8	Средства наземного, воздушного и водного транспорта, их части и принадлежности
Оптика, сүрөт, кинематографиялык, олчөгүч, контролдук, медициналык аспаптар жана аппараттар; сааттар; музыкалык аспаптар, алардын бөлүктөрү жана тетиктери	994,1	16 001,7	864,1	931,0	435,7	Приборы и аппараты оптические, фотографические, кинематографические, измерительные, контрольные, медицинские; часы; музыкальные инструменты; их части и принадлежности
Ар түрдүү өнөр жай товарлары (искусство чыгармаларын кошкондо)	5 780,7	6 738,6	12 782,9	11 157,9	126 363,5	Разные промышленные товары (включая произведения искусства)

5. Кыргыз Республикасынын региондор боюнча товарлардын тышкы соодасы Внешняя торговля товарами по регионам Кыргызской Республики

5.1. Кыргыз Республикасынын региондор боюнча экспорту ¹

(миң доллары)

Экспорт Кыргызской Республики по регионам ¹

(тыс. долларов)

	2013	2014	2015	2016	2017	
Бардыгы	2 006 849,7	1 883 733,5	1 482 942,0	1 573 214,9	1 764 254,6	Всего
Баткен облусу	41 268,8	15 876,8	8 149,1	8 488,6	11 965,0	Баткенская область
Жалал-Абад облусу	88 197,2	106 215,1	81 724,6	123 157,5	157 551,1	Джалал-Абадская область
Ысык-Көл облусу	15 139,2	26 912,6	26 760,9	13 984,5	25 330,0	Иссык-Кульская область
Нарын облусу	382,9	748,7	3 827,7	5 243,9	1 411,9	Нарынская область
Ош облусу	19 289,8	23 866,3	31 574,9	25 135,1	24 790,9	Ошская область
Талас облусу	56 030,2	46 229,3	35 061,4	48 457,4	40 242,3	Таласская область
Чүй облусу	117 765,2	159 616,9	119 967,5	103 002,5	140 318,4	Чуйская область
Бишкек ш.	1 294 590,0	1 160 946,5	963 463,7	1 020 007,0	1 141 304,5	г. Бишкек
Ош ш.	56 001,2	42 853,3	21 466,6	24 425,2	42 331,1	г.Ош

¹ 2016-ж. чейин жалпы республика боюнча айыл чарба продукциясынын экспортунун эсепке алынбаган кошумча эсептоолору жана жеке адамдар аркылуу товарларынын экспортунун көлөмү киргизилди, региондор боюнча - ушул көлөмдөрдү эсепке албаганда.

До 2016г. в целом по республике включая дорасчет неучтенного объема экспорта сельскохозяйственной продукции и объемы экспорта товаров поставляемых физическими лицами, по регионам - без учета данных объемов.

5.2. Кыргыз Республикасынын региондор боюнча импорту ²

(миң доллары)

Импорт Кыргызской Республики по регионам ²

(тыс. долларов)

	2013	2014	2015	2016	2017	
Бардыгы	5 986 983,0	5 734 703,8	4 153 860,5	4 000 442,1	4 494 728,2	Всего
Баткен облусу	41 267,0	21 588,4	17 622,5	12 632,7	44 216,5	Баткенская область
Жалал-Абад облусу	80 615,7	92 177,2	137 082,5	62 149,2	55 791,4	Джалал-Абадская область
Ысык-Көл облусу	360 121,5	306 030,8	195 233,7	178 029,7	183 362,8	Иссык-Кульская область
Нарын облусу	6 772,5	12 037,3	16 543,1	10 295,2	4 603,1	Нарынская область
Ош облусу	189 514,1	186 791,6	117 676,8	136 784,7	201 368,5	Ошская область
Талас облусу	2 391,2	4 026,8	26 849,3	22 915,2	1 859,5	Таласская область
Чүй облусу	468 339,4	462 149,6	410 086,8	442 585,7	468 837,1	Чуйская область
Бишкек ш.	3 478 110,5	3 241 484,5	2 565 445,5	2 649 402,6	2 797 464,9	г. Бишкек
Ош ш.	253 064,0	234 161,1	145 153,5	140 030,1	238 197,3	г.Ош

² Жалпы республика боюнча жеке адамдар аркылуу товарлардын импортунун көлөмүн эсепке алганда, региондор боюнча ушул көлөмдү кошпогондо.

В целом по республике включая объемы импорта товаров, поставляемые физическими лицами, по регионам - без учета данного объема.

5.3. Баткен облусунан товарлардын айрым түрлөрүнүн экспорту

(миң доллары)

Экспорт отдельных видов товаров из Баткенской области

(тыс. долларов)

	2013	2014	2015	2016	2017	
Бардыгы	41 268,8	15 876,8	8 149,1	8 488,6	11 965,0	Всего
анын ичинен :						из них:
Ири мүйүздүү малдар	1 927,2	804,1	502,1	182,7	270,4	Крупный рогатый скот
Тируу, койлор жана эчкилер	457,3	133,9	48,2	32,6	33,0	Овцы и козы, живые
Курулуш таштар	0,1	-	-	4,0	-	Строительный камень
Гипс, алебастр жана акиташ	0,1	-	-	-	-	Гипс, алебастр и известняк
Чопо жана башка отко чыдамдуу материалдар	144,6	594,8	0,2	-	-	Глина и прочие огнеупорные материалы
Кварц, слюда, талаа шпаты ж.б.	10,8	-	-	-	-	Кварц, слюда, полевой шпат и др.
Металл сыныктары жана калдыктары	117,2	1 002,6	568,7	312,4	9,9	Металлический лом и отходы
Органикалык эмес химиялык заттар	4 391,7	2 014,3	1 870,1	1 535,6	1 615,3	Неорганические химические вещества
Түстүү металлдар	15 029,2	836,2	50,0	931,3	60,2	Цветные металлы
Көмүр	516,0	573,6	284,1	241,9	556,9	Уголь
Шарнирдик чынжырлар жана алардын элементтери	48,2	4,0	8,0	94,8	0,0	Шарнирные цепи и их элементы

5.4. Баткен облусуна товарлардын айрым түрлөрүнүн импорту

(миң доллары)

Импорт отдельных видов товаров в Баткенскую область

(тыс. долларов)

	2013	2014	2015	2016	2017	
Бардыгы	41 267,0	21 588,4	17 622,5	12 632,7	44 216,5	Всего
анын ичинен :						из них:
Дан азыктары жана алардан жасалган продуктулар	33,0	54,3	40,0	50,5	7,8	Зерновые и продукты из них
Тиштүү өткөрүүлөр, шарнирлүү буралгычтар, токтоосуз аракетте өткөрүү кутучасы	104,2	57,2	68,8	23,3	-	Зубчатые передачи; шарнирные винты; коробки передач
Трансформаторлор, электрдик Автомобилдер, бардык түрлөрү	-	45,6	47,1	69,8	12,4	Трансформаторы, электрические Автомобили, все виды
Асыл эмес түстүү металлдардын кени жана концентраты	1 680,9	1 059,7	949,8	102,3	1 652,1	Руды и концентраты неблагородных цветных металлов
Жаратылыш газ	8 515,0	167,3	-	55,2	-	Газ природный
Органикалык эмес химиялык заттар	3 258,7	387,0	385,2	293,1	-	Неорганические химические вещества
Химиялык материалдар жана продукциялар	2 065,9	25,4	-	50,2	20,2	Химические материалы и продукция
Порошок түрүндөгү жардыруучу заттар	89,6	13,4	35,4	27,7	61,0	Порошкообразные взрывчатые вещества
Портландцемент, цемент	28,9	10,0	9,4	9,4	-	Портландцемент, цемент
Айнектен суу куйгуч идиштер	34,7	-	-	37,3	-	Стекланные емкости
Калың зым, катанка жана бурчтар	560,5	652,7	505,2	57,1	256,3	Прутки, катанка и уголки

5.5. Баткен облусунан натуралай түрдө товарлардын айрым түрлөрүнүн экспорту

(тонна)

Экспорт отдельных видов товаров в натуральном выражении из Баткенской области

(тонн)

	2013	2014	2015	2016	2017	
Ири мүйүздүү малдар, даана	3 446	1 277	924	646	586	Крупный рогатый скот, шт.
Тирүү, койлор жана эчкилер, даана	5 276	1 434	594	629	510	Овцы и козы, живые, шт.
Металл сыныктары жана калдыктары	1 040,0	19 900,0	15 435,0	9 745,4	300,0	Металлический лом и отходы
Көмүр	13 821,2	11 610,9	8 826,4	10 382,6	24 838,9	Уголь
Шарнирдик чынжырлар жана алардын элементтери	19,7	2,5	5,7	79,9	3,2	Шарнирные цепи и их элементы

5.6. Баткен облусуна натуралай түрдө товарлардын айрым түрлөрүнүн импорту

(тонна)

Импорт отдельных видов товаров в натуральном выражении в Баткенскую область

(тонн)

	2013	2014	2015	2016	2017	
Дан азыктары жана алардан жасалган продуктулар	-	111,4	146,2	10,1	10,1	Зерновые и продукты из них
Тиштүү өткөрүүлөр, шарнирлүү буралгычтар, токтоосуз аракетте өткөрүү кутучасы, даана	3	3	4	4	-	Зубчатые передачи; шарнирные винты; коробки передач, шт.
Трансформаторлор, электрлик, даана	-	-	3	3	10	Трансформаторы, электрические, шт.
Автомобилдер, бардык түрлөрү, даана	38	37	30	86	95	Автомобили, все виды, шт.
Жаратылыш газы, млн. м ³	11,1	1,3	2,3	1,9	-	Газ природный, млн. м ³
Асыл эмес түстүү металлдардын кени жана концентраты	3 659,8	498,7	-	115,6	-	Руды и концентраты неблагородных цветных
Органикалык эмес химиялык заттар	2 803,7	40,8	2,0	77,5	27,0	Неорганические химические вещества
Химиялык материалдар жана продукциялар	107,0	7,8	26,4	25,0	0,0	Химические материалы и продукция
Порошок түрүндөгү жарылуучу зат	15,0	5,0	5,0	5,0	-	Порошкообразные взрывчатые вещества
Портландцемент, цемент	277,7	-	-	663,0	-	Портландцемент, цемент
Айнектен суу куйгуч идиштер, мин даана	2 109,8	2 575,2	1 911,3	408,0	2 186,1	Стекланные емкости, тыс.шт.
Калың зым, катанка жана бурчтар	-	4,2	72,2	-	-	Прутки, катанка и уголки

5.7. Жалал-Абад облусунан товарлардын айрым түрлөрүнүн экспорту

(миң доллары)

Экспорт отдельных видов товаров из Джалал-Абадской области

(тыс. долларов)

	2013	2014	2015	2016	2017	
Бардыгы	88 197,2	106 215,1	81 724,6	123 157,5	157 551,1	Всего
анын ичинен :						из них:
Жашылчалар, жемиштер жана жангактар (жаны бышкан, кургатылган же тоңдурулган)	9 110,3	13 863,7	9 117,2	4 208,9	1 717,4	Овощи, фрукты и орехи (свежие, сушеные или замороженные)
Пахта буласы	10 178,6	10 430,5	7 296,0	4 814,7	5 735,7	Хлопковое волокно
Легирленген болоттун сыныктары жана калдыктары	492,5	77,7	-	-	-	Лом и отходы легированной стали
Комүр	2 482,3	3 242,3	2 419,9	2 022,0	2 593,3	Уголь
Автомобиль бензини	2 919,9	1 957,9	-	80,3	-	Автомобильный бензин
Дизель отуну	6 406,3	1 271,5	342,9	14,3	-	Дизтопливо
Органикалык эмес химиялык заттар	0,2	-	-	-	-	Неорганические химические вещества
Ийрилген пахта жиптери, тигүүчү жиптеринен башкасы	512,7	-	-	-	-	Хлопчатобумажная пряжа, кроме пошивочных ниток
Электр ысыткыч лампалары	23 314,1	19 298,7	15 685,8	6 694,7	5 577,1	Электрические лампы накаливания

5.8. Жалал-Абад облусуна товарлардын айрым түрлөрүнүн импорту

(миң доллары)

Импорт отдельных видов товаров в Джалал-Абадскую область

(тыс. долларов)

	2013	2014	2015	2016	2017	
Бардыгы	80 615,7	92 177,2	137 082,5	62 149,2	55 791,4	Всего
анын ичинен :						из них:
Буудай	8 515,8	10 496,0	7 141,3	3 617,8	1 913,7	Пшеница
Буудай уну	112,6	-	0,1	-	10,0	Мука пшеничная
Мунай жана мунай затты иштеп чыгаруу үчүн сырьелор	16 487,5	4 253,8	1 305,7	1 030,5	1 653,6	Сырье для производства нефтепродуктов и нефть
Автомобиль бензини	10 680,3	1 745,1	-	-	-	Автомобильный бензин
Дизель отуну	4 721,1	1 954,9	-	-	-	Дизельное топливо
Жаратылыш газ	-	947,0	653,8	720,0	-	Газ природный
Органикалык химиялык заттар	1 380,9	731,9	695,3	306,4	1 283,5	Органические химические вещества
Органикалык эмес химиялык заттар	1 410,3	991,3	1 249,2	744,4	811,5	Неорганические химические вещества
Химиялык продуктулар жана препараттар	510,2	125,1	509,8	1 473,9	1 283,5	Химические продукты и препараты
Баштапкы формадагы пластмассалар	1 832,1	934,0	1 774,0	1 381,6	1 927,7	Пластмассы в первичной форме
Темирден же легирленген эмес болоттон жасалган зым	142,7	137,9	141,3	72,4	142,4	Проволока из железа или нелегированной стали
Жер семирткичтер	1 743,2	3 984,1	15,6	-	89,7	Удобрения
Кагаз, картон жана алардан жасалган буюмдар	2 063,9	1 839,2	1 232,9	682,4	802,2	Бумага, картон и изделия из них
Портландцемент, цемент	47,2	170,0	1 156,9	136,3	300,6	Портландцемент, цемент
Чоюн, болот жана алардан жасалган буюмдар	1 752,7	6 235,2	1 631,3	6 982,8	881,6	Чугун, сталь и изделия из них
Жез	328,5	286,3	197,3	180,8	143,2	Медь

5.9. Жалал-Абад облусунан натуралай түрдө товарлардын айрым түрлөрүнүн экспорту

(тонна)

Экспорт отдельных видов товаров в натуральном выражении из Джалал-Абадской области

(тонн)

	2013	2014	2015	2016	2017	
Жашылчалар, жемиштер жана жангактар (жаны бышкан, кургатылган же тондурулган)	8 431,4	8 895,6	6 956,6	3 763,9	4 070,9	Овощи, фрукты и орехи (свежие, сушеные или замороженные)
Пахта буласы	8 103,4	8 629,2	6 331,4	3 912,4	3 936,4	Хлопковое волокно
Көмүр	75 826,0	118 504,8	103 943,8	96 510,2	110 882,3	Уголь каменный
Автомобиль бензини	4 126,9	2 878,6	-	225,3	-	Автомобильный бензин
Дизель отуну	7 741,6	1 622,5	635,2	32,5	-	Дизтопливо
Легирленген болоттун сыныктары жана калдыктары	6 183,0	1 046,0	-	-	-	Лом и отходы легированной стали
Электр ысыткыч лампалары, млн.даана	163,0	128,2	134,7	63,0	53,6	Электрические лампы накаливания, млн. шт.
Ийрилген пахта жиптери, тигүүчү жиптеринен башкасы	291,4	-	-	-	-	Хлопчатобумажная пряжа, кроме пошивочных ниток

5.10. Жалал-Абад облусуна натуралай түрдө товарлардын айрым түрлөрүнүн импорту

(тонна)

Импорт отдельных видов товаров в натуральном выражении в Джалал-Абадскую область

(тонн)

	2013	2014	2015	2016	2017	
Буудай	30 598,3	34 839,3	28 293,2	19 040,9	10 199,2	Пшеница
Буудай уну	262,0	0,2	0,5	-	68,0	Мука пшеничная
Чийки мунай заты жана мунай затынан продуктыларды иштеп чыгарууга сырьелор	22 302,2	5 954,0	-	5 412,4	3 976,7	Сырье для производства нефтепродуктов и сырая нефть
Автомобиль бензини	14 725,3	2 516,7	-	-	-	Автомобильный бензин
Дизель отуну	5 814,5	2 601,4	-	-	-	Дизельное топливо
Жаратылыш газы, млн. м ³	-	3,3	3,9	4,6	-	Газ природный, млн. м ³
Органикалык химиялык заттар	471,6	285,4	346,3	183,5	158,9	Органические химические вещества
Органикалык эмес химиялык заттар	4 940,8	2 389,9	3 933,9	447,5	2 378,3	Неорганические химические вещества
Химиялык продуктылар жана препараттар	68,9	117,5	769,0	741,0	1 041,8	Химические продукты и препараты
Баштапкы формадагы пластмассалар	1 137,0	576,1	6 102,3	792,5	266,6	Пластмассы в первичной форме
Темирден жана легирленген эмес болоттон жасалган зым	24,4	20,6	53,2	23,0	115,0	Проволока из железа или нелегированной стали
Жер семирткичтер	5 197,0	13 903,2	3 806,5	-	205,4	Удобрения
Кагаз, картон жана алардан жасалган буюмдар	2 805,3	2 772,5	2 392,0	1 678,0	1 706,6	Бумага, картон и изделия из них
Портландцемент, цемент	338,6	821,4	4 623,0	1 773,0	2 903,3	Портландцемент, цемент
Жез	31,8	28,1	23,1	30,0	17,4	Медь

5.11. Ысык-Көл облусунан товарлардын айрым түрлөрүнүн экспорту

(миң доллары)

Экспорт отдельных видов товаров из Иссык-Кульской области

(тыс. долларов)

	2013	2014	2015	2016	2017	
Бардыгы	15 139,2	26 912,6	26 760,9	13 984,5	25 330,0	Всего
анын ичинен :						из них:
Сыр жана быштак	1 267,2	635,0	442,9	1 061,6	1 187,7	Сыры и творог
Сүтгөн алынган майлар	460,3	2,1	55,6	470,1	701,0	Масла и жиры полученные из молока
Жашылчалар, жемиштер жана жангактар (жаңы бышкан, кургатылган же тондурулган)	39,6	116,0	164,5	115,6	210,8	Овощи, фрукты и орехи (свежие, сушеные или замороженные)
Металл сыныктары жана калдыктары	299,2	373,9	197,3	5,6	-	Металлический лом и отходы
Автомобилдердин тетиктери жана ага тиешелүү буюмдар	4 996,6	9 145,5	-	3 643,7	10 203,8	Детали и принадлежности автомобилей

5.12. Ысык-Көл облусуна товарлардын айрым түрлөрүнүн импорту

(миң доллары)

Импорт отдельных видов товаров в Иссык-Кульскую область

(тыс. долларов)

	2013	2014	2015	2016	2017	
Бардыгы	360 121,5	306 030,8	195 233,7	178 029,7	183 362,8	Всего
анын ичинен :						из них:
Эт жана субпродуктулар	2 095,4	4 158,5	1 782,7	3 330,9	5 116,7	Мясо и субпродукты
Балык тондурулган	1 541,4	2 271,1	1 274,2	-	279,3	Рыба замороженная
Дизель отуну	86 749,7	66 183,8	31 248,8	-	-	Дизельное топливо
Майлоочу мунайзат майлары	8 932,1	9 706,9	7 273,0	5 768,1	-	Смазочные нефтяные масла
Органикалык химиялык заттар	2 892,7	1 799,0	1 914,2	1 656,0	2 410,0	Органические химические вещества
Органикалык эмес химиялык заттар	20 316,9	18 824,8	14 311,6	11 889,4	4 682,7	Неорганические химические вещества
Медициналык жана фармацевтикалык продукциясы	21,1	4,0	6,3	7,6	13,8	Медицинская и фармацевтическая продукция
Парфюмериялык препараттар	49,4	31,8	39,2	31,6	1,9	Парфюмерные препараты
Пластмассалар жана алардан жасалган буюмдар	1 779,8	4 498,2	1 094,6	3 588,6	2 761,6	Пластмассы и изделия из них
От түтүктүү боолор, электродетонаторлор	3 698,1	3 829,8	2 968,7	2 779,2	-	Огнепроводные шнуры, электродетонаторы
Шиналар	24 620,2	-	3 445,2	9 476,7	11 272,2	Шины
Чоюндан жана болоттон жасалган буюмдар	128,4	367,4	965,4	464,9	642,7	Изделия из чугуна и стали
Темирден жана башка металлдардан жасалган буюмдар	14 424,5	11 291,5	7 850,1	7 094,5	4 239,6	Изделия из железа и других металлов
Энергогенератордук машиналар жана жабдуулар	22 093,1	13 729,6	19 695,2	20 777,4	94 742,1	Энергогенераторные машины и оборудование
Конкреттүү тармактар үчүн ылайыкталган машиналардын тетиктери жана шаймандары	38 864,1	34 289,5	30 282,0	38 671,2	6 171,8	Запчасти и детали машин, предназначенные для конкретных отраслей
Фильтрлөөчү же тазалоочу машиналар жана жабдуулар	4 041,7	-	2 660,0	2 912,5	3 639,3	Фильтрующие и очистительные машины и оборудование
Электр трансформаторлор	573,7	98,6	41,3	33,7	918,3	Электрические трансформаторы
Автомобилдердин тетиктери жана ага тиешелүү буюмдар	12 392,0	13 312,1	13 605,8	17 216,0	25 875,6	Детали и принадлежности автомобилей
Контейнерлер	2 313,7	1 472,3	1 865,8	1 563,5	1 680,9	Контейнеры

5.13. Ысык-Көл облусунан натуралай түрдө товарлардын айрым түрлөрүнүн экспорту

(тонна)

Экспорт отдельных видов товаров в натуральном выражении из Иссык-Кульской области

(тонн)

	2013	2014	2015	2016	2017	
Сыр жана быштак	293,7	162,5	203,2	376,4	359,0	Сыры и творог
Сүтгөн алынган майлар	95,7	0,4	19,0	127,3	160,0	Масла и жиры полученные из молока
Жашылчалар, жемиштер жана жангактар (жаны бышкан, кургатылган же тондурулган)	-	-	78,9	63,8	163,2	Овощи, фрукты и орехи (свежие, сушеные или замороженные)
Металл сыныктары жана калдыктары	3 725,0	5 200,0	3 250,0	100,0	-	Металлический лом и отходы

5.14. Ысык-Көл облусуна натуралай түрдө товарлардын айрым түрлөрүнүн импорту

(тонна)

Импорт отдельных видов товаров в натуральном выражении в Иссык-Кульскую область

(тонн)

	2013	2014	2015	2016	2017	
Эт жана субпродуктулар	-	2 955,6	1 264,1	3 140,3	4 347,9	Мясо и субпродукты
Балык тондурулган	985,1	1 264,4	871,5	480,8	245,2	Рыба замороженная
Дизель отуну	100 185,1	79 402,0	51 739,7	-	-	Дизельное топливо
Майлоочу мунайзат майлары	2 622,2	2 708,2	2 416,7	2 145,1	-	Смазочные нефтяные масла
Органикалык химиялык заттар	1 428,1	783,0	846,8	763,8	1 117,1	Органические химические вещества
Медициналык жана фармацевтикалык продукция	-	0,0	0,3	-	-	Медицинская и фармацевтическая продукция
Парфюмердик, косметикалык препараттар жана жуучу каражаттар	25,4	12,2	12,0	4,0	2,1	Парфюмерные вещества, косметические препараты и моющие средства
Пластмассалар жана алардан жасалган буюмдар	576,5	1 158,0	304,6	1 281,0	1 223,5	Пластмассы и изделия из них
От түтүктүү боолор, электродетонаторлор	61,3	135,7	131,5	34,7	-	Огнепроводные шнуры, электродетонаторы
Шиналар, даана	2 859	-	-	2 329	709	Шины, шт.
Чоюндан жана болоттон жасалган буюмдар	111,6	207,2	787,7	528,6	21 794,1	Изделия из чугуна и стали
Фильтрлоочу же тазалоочу машиналар жана жабдуулар, даана	100 822	-	61 405	52 352	74 320	Фильтрующие и очистительные машины и оборудование, шт.
Электр трансформаторлор, даана	222	106	89	174	524	Электрические трансформаторы, шт.
Контейнерлер, даана	821	482	1 273	498	588	Контейнеры, шт.

5.15. Нарын облусунан товарлардын айрым түрлөрүнүн экспорту

(миң доллары)

Экспорт отдельных видов товаров из Нарынской области

(тыс. долларов)

	2013	2014	2015	2016	2017	
Бардыгы	382,9	748,7	3 827,7	5 243,9	1 411,9	Всего
анын ичинен :						из них:
Жаныбарлар жана өсүмдүктөрдөн алынган сырьелук материалдар	34,9	54,1	89,2	101,3	26,4	Сырьевые материалы животного и растительного происхождения
Текстиль буласы (таралбаган жүндөн, калдыктардан башка)	10,8	646,5	-	-	-	Текстильные волокна (кроме топса и прочей чесаной шерсти) и отходы
Жер семирткичтер үчүн сырьелор жана минералдык сырьё	273,8	296,9	2 090,3	-	-	Сырьё для удобрений и минеральное сырьё

5.16. Нарын облусуна товарлардын айрым түрлөрүнүн импорту

(миң доллары)

Импорт отдельных видов товаров в Нарынскую область

(тыс. долларов)

	2013	2014	2015	2016	2017	
Бардыгы	6 772,5	12 037,3	16 543,1	10 295,2	4 603,1	Всего
анын ичинен :						из них:
Органикалык эмес химиялык заттар	2,7	106,4	3,4	0,9	24,8	Неорганические химические вещества
Медициналык жана фармацевтикалык продукциясы	719,2	880,1	535,4	564,2	1 320,8	Медицинская и фармацевтическая продукция
Айнектен жасалган идиштер	198,9	204,2	75,5	26,0	16,6	Стеклянные емкости
Автомобилдер, тетиктерди жана тиешелүү буюмдарды кошкондо	1 272,7	955,6	702,6	78,9	294,9	Автомобили, включая детали и принадлежности
Портландцемент, цемент	182,9	272,0	13,5	-	-	Портландцемент, цемент

5.17. Нарын облусунан натуралай түрдө товарлардын айрым түрлөрүнүн экспорту*(тонна)***Экспорт отдельных видов товаров в натуральном выражении из Нарынской области***(тонн)*

	2013	2014	2015	2016	2017	
Жаныбарлар жана өсүмдүктөрдөн алынган сырьелук материалдар	1,6	4,9	8,1	16,4	6,2	Сырьевые материалы животного и растительного происхождения
Текстиль буласы (таралбаган жүндөн, калдыктардан башка), миң м ²	0,1	0,1	-	-	-	Текстильные волокна (кроме топса и прочей чесаной шерсти) и отходы, тыс. м ²
Жер семирткичтер үчүн сырьелор жана минералдык сырьё	4 279,5	4 112,5	9 824,5	-	-	Сырьё для удобрений и минеральное сырьё

5.18. Нарын облусуна натуралай түрдө товарлардын айрым түрлөрүнүн импорту*(тонна)***Импорт отдельных видов товаров в натуральном выражении в Нарынскую область***(тонн)*

	2013	2014	2015	2016	2017	
Органикалык эмес химиялык заттар	0,7	2,8	0,3	0,1	1,1	Неорганические химические вещества
Медициналык жана фармацевтикалык продукциясы	187,3	171,5	128,5	33,7	313,7	Медицинская и фармацевтическая продукция
Кагаз, картон жана алардан жасалган буюмдар	22,3	295,6	160,9	1,6	0,3	Бумага, картон и изделия из них
Айнектен жасалган идиштер, млн. даана	3,4	3,7	1,3	0,5	0,3	Стеклянные ёмкости, млн. шт.
Автомобилдер, тетиктерди жана тиешелүү буюмдарды кошкондо, даана	42	98	178	10	17	Автомобили, включая детали и принадлежности, шт
Портландцемент, цемент	1 765,1	1 359,8	81,7	-	-	Портландцемент, цемент

5.19. Ош облусунан товарлардын айрым түрлөрүнүн экспорту

(миң доллары)

Экспорт отдельных видов товаров из Ошской области

(тыс. долларов)

	2013	2014	2015	2016	2017	
Бардыгы	19 289,8	23 866,3	31 574,9	25 135,1	24 790,9	Всего
анын ичинен :						из них:
Жашылчалар, жемиштер жана жангактар (жаны бышкан, кургатылган же тондурулган)	1 690,9	1 464,0	666,5	690,5	1 322,9	Овощи, фрукты и орехи (свежие, сушеные или замороженные)
Тамеки (иштетилген жана иштетилбеген)	-	-	11 333,5	1 769,9	120,0	Табак (обработанный и необработанный)
Кой жана козулардын териси	180,1	-	-	-	-	Овчина и шкурки ягнят
Пахта буласы	9 410,3	13 647,4	10 900,4	14 674,4	14 921,3	Хлопковое волокно
Жер семирткичтер үчүн сырьелор жана минералдык сырьё	3 183,3	2 569,7	1 788,8	2 240,7	-	Сырьё для удобрений и минеральное сырьё
Автомобилдер	2 153,5	1 263,2	914,4	70,0	-	Автомобили

5.20. Ош облусуна товарлардын айрым түрлөрүнүн импорту

(миң доллары)

Импорт отдельных видов товаров в Ошскую область

(тыс. долларов)

	2013	2014	2015	2016	2017	
Бардыгы	189 514,1	186 791,6	117 676,8	136 784,7	201 368,5	Всего
анын ичинен :						из них:
Буудай	51,3	93,9	94,3	-	-	Пшеница
Буудай уну	7 588,5	1 763,7	669,7	175,1	-	Мука пшеничная
Жашылча жана мөмө-Сырдоочу жана ийлоочу заттар; боёчу зат	1 638,9	1 907,3	1 810,6	2 196,2	5 838,3	Овощи и фрукты
Жер семирткичтер	1 372,1	1 612,6	671,1	234,5	727,3	Красящие и дубильные вещества
Шиналар	1 667,3	5 316,3	684,2	10,6	3 791,6	Удобрения
Жасалма текстиль материалдардан жасалган кездемелер	496,1	-	982,8	888,2	1 262,7	Шины
Текстиль материалдардан жасалган даяр буюмдар	16 870,4	11 053,0	6 616,9	11 452,5	29 762,3	Ткани из искусственных текстильных материалов
Полдор үчүн килемдер жана башка текстил тошолмолор	9 495,7	13 298,2	16 837,4	3 464,9	2 251,9	Готовые изделия из текстильных материалов
Сырдалган керамика плиткалары	2 528,6	3 688,3	4 284,9	4 425,4	8 799,7	Ковры и прочие текстильные покрытия для полов
Цемент, портландцемент	2 755,2	4 930,7	1 905,2	554,5	685,7	Глазурованные керамические плитки
Айнектен жасалган суу куйуучу идиштер	86,0	26,1	59,4	1 282,4	3 735,4	Цемент, портландцемент
Ашкана идиш аяктары	872,1	559,5	213,7	103,2	40,1	Стеклянные емкости
Чоюн, болот жана алардан жасалган буюмдар	9 572,4	661,5	2 718,6	13 235,6	431,9	Столовая и кухонная посуда
Металлдардан жасалган буюмдар	10 097,5	10 611,5	2 980,4	5 241,2	870,1	Чугун, сталь и изделия из них
Электр машиналар, аппараттар жана приборлор, алардын тетиктери	11 415,4	13 585,1	6 244,3	3 245,7	6 639,7	Изделия из металла
Кийим жана кийимге тиешелүү буюмдар	3 608,6	5 009,4	1 764,1	1 467,3	24 718,3	Электрические машины, аппараты и приборы, их детали
Бут кийим	18 772,7	15 535,7	6 603,1	11 805,1	16 521,7	Одежда и ее принадлежности
	8 629,6	4 645,1	5 302,6	26 830,8	17 016,6	Обувь

5.21. Ош облусунан натуралай түрдө товарлардын айрым түрлөрүнүн экспорту

(тонна)

Экспорт отдельных видов товаров в натуральном выражении из Ошской области

(тонн)

	2013	2014	2015	2016	2017	
Жашылчалар, жемиштер жана жангактар (жаны бышкан, кургатылган же тондурулган)	1 746,5	1 522,3	859,5	925,7	2 123,3	Овощи, фрукты и орехи (свежие, сушеные или замороженные)
Тамеки (иштетилген жана иштетилбеген)	-	-	2 888,8	843,4	80,0	Табак (обработанный и необработанный)
Кой жана козулардын териси, миң даана	158,3	-	-	-	-	Овчина и шкурки ягнят, тыс. шт.
Пахта буласы	7 120,0	9 933,1	8 254,5	10 401,4	9 434,0	Хлопковое волокно

5.22. Ош облусуна натуралай түрдө товарлардын айрым түрлөрүнүн импорту

(тонна)

Импорт отдельных видов товаров в натуральном выражении в Ошскую область

(тонн)

	2013	2014	2015	2016	2017	
Буудай	205,2	737,4	404,7	-	-	Пшеница
Буудай уну	23 726,3	6 248,5	2 840,2	930,0	-	Мука пшеничная
Жашылча жана момо-жемиштер	1 854,2	2 237,9	3 234,5	4 558,3	14 452,4	Овощи и фрукты
Сырдоочу жана ийлоочу заттар; боёчу зат	955,3	1 284,8	654,4	168,2	577,7	Красящие и дубильные вещества
Жер семирткичтер	6 324,0	19 152,0	2 576,0	5 589,7	7 399,9	Удобрения
Шиналар, даана	24 497	-	54 531	30 785	126 041	Шины, шт.
Жасалма текстиль материалдардан жасалган кездемелер, миң м ²	10 048,2	6 657,9	6 295,2	10 551,5	28 591,8	Ткани из искусственных текстильных материалов, тыс. м ²
Полдор үчүн килемдер жана башка текстилдик төшөлмөлөр, миң м ²	1 218,9	1 234,7	736,0	1 344,3	2 629,3	Ковры и прочие текстильные покрытия для полов, тыс. м ²
Сырдалган керамика плиткалары, миң м ²	551,3	992,0	349,0	88,8	191,4	Глазурованные керамические плитки, тыс. м ²
Цемент, портландцемент	781,4	127,3	309,3	29 005,2	87 056,4	Цемент, портландцемент
Айнектен жасалган идиштер, миң даана	2 824,5	2 070,9	942,7	582,3	374,3	Стеклянные емкости, тыс. шт.
Чоюн, болот жана алардан жасалган буюмдар	9 798,9	10 118,0	2 824,4	8 274,2	1 578,4	Чугун, сталь и изделия из них
Бут кийим, миң түгөй	4 256,7	2 498,1	3 466,7	14 959,0	11 351,9	Обувь, тыс. пар

5.23. Талас облусунан товарлардын айрым түрлөрүнүн экспорту
(миң доллары)

Экспорт отдельных видов товаров из Таласской области
(тыс. долларов)

	2013	2014	2015	2016	2017	
Бардыгы	56 030,2	46 229,3	35 061,4	48 457,4	40 242,3	Всего
анын ичинен :						из них:
Тирүү малдар	2 127,7	1 584,2	1 013,9	150,1	101,8	Живые животные
Буурчактуулар (кургатылган, жумшартылган)	51 541,9	43 107,0	30 969,0	41 053,9	36 785,2	Бобовые (сушеные, лущеные)

5.24. Талас облусуна товарлардын айрым түрлөрүнүн импорту
(миң доллары)

Импорт отдельных видов товаров в Таласскую область
(тыс. долларов)

	2013	2014	2015	2016	2017	
Бардыгы	2 391,2	4 026,8	26 849,3	22 915,2	1 859,5	Всего
анын ичинен :						из них:
Көмүр, лигнитти кошкондо	86,1	121,9	188,8	211,8	198,8	Уголь, включая лигнит
Жер семирткич	100,3	470,0	-	168,0	291,7	Удобрения
Металлдан жасалган буюмдар	27,2	36,6	2 756,2	342,1	8,0	Изделия из металла
Автомобилдер, тетиктерди жана тиешелүү буюмдарды кошкондо	1 138,6	1 530,9	2 442,5	246,5	256,5	Автомобили, включая детали и принадлежности

5.25. Талас облусунан натуралай түрдө товарлардын айрым түрлөрүнүн экспорту*(тонна)***Экспорт отдельных видов товаров в натуральном выражении из Таласской области***(тонн)*

	2013	2014	2015	2016	2017	
Тирүү малдар, даана	4 750	4 755	3 509	166	94	Живые животные, шт.
Буурчактуулар (кургатылган, жумшартылган), т	43 702,0	36 292,8	49 176,8	63 872,7	46 137,7	Бобовые (сушеные, лушенные), т

5.26. Талас облусуна натуралай түрдө товарлардын айрым түрлөрүнүн импорту*(тонна)***Импорт отдельных видов товаров в натуральном выражении в Таласскую область***(тонн)*

	2013	2014	2015	2016	2017	
Көмүр, лигнитти кошкондо	2 678,0	3 590,0	5 507,0	8 825,2	5 978,2	Уголь, включая лигнит
Жер семирткич	445,1	1 260,0	-	840,0	133,8	Удобрения
Металдан жасалган буюмдар	2,8	11,0	1 988,0	2 004,2	1,5	Изделия из металла
Автомобилдер, тетиктерди жана тиешелүү буюмдарды кошкондо, даана	51	38	36	957	39	Автомобили, включая детали и принадлежности, шт

5.27. Чүй облусунан товарлардын айрым түрлөрүнүн экспорту

(миң доллары)

Экспорт отдельных видов товаров из Чуйской области

(тыс. долларов)

	2013	2014	2015	2016	2017	
Бардыгы	117 765,2	159 616,9	119 967,5	103 002,5	140 318,4	Всего
анын ичинен :						в том числе:
Сүт азыктары	11 709,7	18 432,9	14 330,9	17 899,8	14 661,6	Молочные продукты
Жашылчалар, жемиштер жана жангактар (жаңы бышкан, кургатылган же тондурулган)	4 049,5	2 928,9	12 125,5	395,0	4 790,1	Овощи, фрукты и орехи (свежие, сушеные или замороженные)
Патока	372,1	363,2	266,9	137,0	-	Патока
Табигый бал	86,2	60,4	103,1	618,9	291,3	Мед натуральный
Шоколад жана какао кошулган башка тамак-аш азыктары	187,1	61,4	-	385,9	489,1	Шоколад и прочие пищевые продукты, содержащие какао
Ири мүйүздүү малдын терилери	141,2	4,2	219,8	51,0	90,2	Шкуры крупного рогатого скота
Кой жана козулардын териси	9,7	56,0	57,7	-	7,2	Овчина и шкурки ягнят
Легирленген болоттун сыныктары жана калдыктары	519,2	353,2	193,0	208,1	-	Лом и отходы легированной стали
Металлдардын башка сыныктары жана калдыктары	2 348,9	3 926,5	3 138,4	1 250,4	333,4	Прочий металлический лом и отходы
Жездин сыныктары жана калдыктары	7 882,9	7 621,7	5 944,5	9 602,5	1 194,5	Лом и отходы медные
Алюминийдин сыныктары жана калдыктары	1 771,0	2 179,6	1 715,4	896,3	29,0	Лом и отходы алюминия
Уруктар	142,9	-	19,8	168,7	-	Семена
Электр энергиясы	65,1	78,2	6,1	67,9	70,8	Электроэнергия
Органикалык эмес химиялык заттар	26 709,1	46 270,5	12 920,5	345,2	525,9	Неорганические химические вещества
Тери	21,5	36,5	3 151,4	36,6	1 368,1	Кожа
Текстилдик материалдардан жасалган буюмдар	898,8	606,3	146,9	114,5	82,5	Изделия из текстильных материалов
Айнек	28 429,9	25 264,3	11 002,6	14 852,7	27 315,4	Стекло
Түстүү металлдар	464,0	771,7	1 248,6	1 063,9	1 866,7	Цветные металлы
Энергогенератордук машиналар жана жабдуулар	16,0	72,2	545,9	562,2	618,3	Энергогенераторные машины и оборудование
Атайын тармактарга каралган автомобилдер	2 727,6	1 650,8	553,5	420,0	538,3	Автомобили специального назначения
Кийим жана кийимге тиешелүү буюмдар	5 392,3	10 063,9	7 142,8	2 874,3	39 108,2	Одежда и ее принадлежности
Атайын илимий жана козөмөлдөгүч аспаптар жана аппараттар	248,5	198,1	574,6	617,0	123,4	Специальные, научные, контрольные приборы и аппараты

5.28. Чүй облусуна товарлардын айрым түрлөрүнүн импорту

(миң доллары)

Импорт отдельных видов товаров в Чуйскую область

(тыс. долларов)

	2013	2014	2015	2016	2017	
Бардыгы	468 339,4	462 149,6	410 086,8	442 585,7	468 837,1	Всего
анын ичинен :						из них:
Буудай	18 451,6	30 287,1	16 619,6	33 203,4	13 288,8	Пшеница
Нан, кондитер азыктары, торттор	3 139,0	2 490,9	1 461,8	1 305,4	3 711,6	Хлеб, кондитерские изделия, торты
Какао кошулган тамак аш азыктары	5 985,7	5 895,8	4 322,5	2 806,1	2 524,8	Пищевые продукты, содержащие какао
Таттууланган алкогольсуз суусундуктар	167,8	121,6	223,3	51,4	428,4	Безалкогольные напитки, подслащенные
Токой материалдары	6 223,8	4 734,2	2 919,0	1 788,3	3 536,2	Лесоматериалы
Гипс, алебастр жана акиташ	7 272,5	11 235,9	7 949,0	5 418,5	4 879,4	Гипс, алебастр и известняк
Бардык түрдөгү жаратылыш куму	3 717,2	2 333,5	1 860,8	1 248,2	2 611,8	Песок природный всех видов
Асбест	4 241,3	2 832,4	2 628,0	2 105,1	3 068,0	Асбест
Шлак жана ширенди	2 578,5	2 127,0	2 462,7	1 385,2	1 356,3	Шлак и окалина
Көмүр	15 270,6	12 376,3	7 106,1	3 873,5	3 695,5	Уголь
Жаратылыш газ	35 669,1	19 519,3	13 900,8	12 904,8	-	Газ природный
Өсүмдүк майлар жана алардын фракциялары	4 343,5	3 691,2	5 243,9	1 083,1	1 542,6	Растительные масла и их фракции
Органикалык эмес химиялык заттар	31 464,8	46 119,7	16 222,6	6 588,8	8 332,0	вещества
Медикаменттер	4 698,6	4 843,8	3 438,4	1 078,8	1 249,1	Медикаменты
Баштапкы эмес формадагы пластмассалар	2 192,9	3 942,5	3 648,7	2 786,3	16 164,3	Пластмассы в первичной форме
Кагаз, картон жана алардан жасалган буюмдар	3 740,1	4 036,4	5 212,1	5 817,7	6 601,9	Бумага, картон и изделия из них
Текстилдик кездемелер жана буюмдар	1 338,3	1 006,2	8 652,8	2 247,3	3 614,1	Текстильные ткани и изделия
Отко чыдамдуу кирпич жана башка курулуш материалдар	1 910,7	1 241,2	985,6	318,6	202,6	Огнеупорный кирпич и другие строительные материалы
Чоюн, болот жана алардан жасалган буюмдар	28 530,6	27 072,3	18 865,5	19 455,0	25 932,1	Чугун, сталь и изделия из них
Алюминий	699,3	292,4	845,4	349,7	44,3	Алюминий
Темирден жана башка металлдардан жасалган буюмдар	14 036,8	7 244,5	18 376,9	14 999,5	25 932,1	Изделия из железа и других металлов
Энергогенератордук машиналар жана жабдуулар	2 635,3	1 913,7	2 740,0	3 074,9	20 499,7	Энергогенераторные машины и оборудование
Тамак-аш азыктарын иштеп чыгуу үчүн машиналар жана алардын тетиктери	14 571,0	10 954,9	6 224,1	3 511,8	3 285,1	Машины для обработки пищевых продуктов и их детали
Идиш жуугуч; колпачоктор менен бекитүүчү; таңгактоо; газдоо үчүн машиналар	6 201,0	4 570,2	1 438,2	1 122,2	5 702,7	Посудомойки; машины для закупоривания колпачками; упаковки; газирования
Өнөр жайга ылайыкталган атайын эмес машиналар жана жабдуулар	39 133,6	20 461,1	14 855,6	12 211,7	49 431,2	Неспециальные машины и оборудование для
Изоляцияланган электр сымы, кабель	13 692,6	3 183,4	1 330,2	1 222,2	1 239,0	Изолированные электрические провода, кабель
Автомобилдердин бардык түрлөрү	18 228,0	21 247,2	12 207,9	7 415,0	8 054,9	Автомобили, все виды
Автомобилдердин тетиктери жана ага тиешелүү буюмдар	1 822,9	1 005,0	3 391,0	2 043,3	1 363,2	Детали и принадлежности автомобилей
Атайын, илимий жана көзөмөлдөгүч аспаптар жана аппараттар	11 068,6	11 618,1	6 245,3	8 018,6	4 272,8	Специальные, научные, контрольные приборы и аппараты

5.29. Чүй облусунан натуралай түрдө товарлардын айрым түрлөрүнүн экспорту

(тонна)

Экспорт отдельных видов товаров в натуральном выражении из Чуйской области

(тонн)

	2013	2014	2015	2016	2017	
Сүт азыктары	389,4	18 817,7	20 945,0	16 348,0	11 499,0	Молочные продукты
Жашылчалар, жемиштер жана жангактар (жаны бышкан, кургатылган же тондурулган)	9 108,4	6 572,0	121 851,6	853,3	7 425,3	Овощи, фрукты и орехи (свежие, сушеные, замороженные)
Патока	3 720,6	5 529,6	2 238,5	2 158,1	-	Патока
Табигый бал	27,1	10,8	26,3	152,9	89,5	Мед натуральный
Шоколад жана какао кошулган башка тамак-аш азыктары	108,4	38,9	53,8	140,7	206,8	Шоколад и прочие пищевые продукты, содержащие какао
Кой жана козулардын териси, миң даана	13,9	63,5	65,1	-	10,1	Овчина и шкурки ягнят, тыс.шт.
Легирленген болоттун сыныктары жана калдыктары, миң т	4,0	2,4	0,6	0,7	-	Лом и отходы легированной стали, тыс.т
Башка металлдардын сыныктары жана калдыктары, миң т	30,3	64,2	59,8	27,5	6,8	Прочий металлический лом и отходы, тыс.т
Жездин сыныктары жана калдыктары	7 536,7	8 816,6	8 526,9	12 491,5	1 607,1	Лом и отходы медные
Алюминийдин сыныктары жана калдыктары	4 405,9	6 670,5	7 126,9	3 868,9	95,4	Лом и отходы алюминия
Уруктар	652,6	76,2	41,5	4,6	-	Семена
Электрэнергиясы, млн.кВт.с	1,7	2,0	1,5	1,3	2,5	Электрэнергия, млн.кВт.ч
Айнек, миң м ²	9 823,0	9 416,0	3 755,1	6 333,3	10 031,5	Стекло, тыс. м ²
Атайын тармактарга каралган автомобилдер, даана	17	12	2	6	2	Автомобили специального назначения, шт.

5.30. Чүй облусуна натуралай түрдө товарлардын айрым түрлөрүнүн импорту

(тонна)

Импорт отдельных видов товаров в натуральном выражении в Чуйскую область

(тонн)

	2013	2014	2015	2016	2017	
Буудай	83 197,3	144 735,4	89 052,9	195 034,3	79 610,4	Пшеница
Нан, кондитер азыктары, торгтор	1 756,4	1 492,2	1 165,5	833,2	3 431,1	Хлеб, кондитерские изделия, торты
Тамак-аш азыктары, какао кошулган	2 040,0	2 430,3	2 269,5	1 520,9	1 479,4	Пищевые продукты, содержащие какао
Алкохолсуз суусундуктар, таттууланган, миң л	290,4	340,0	249,5	301,9	833,0	Безалкогольные напитки, подслащенные, тыс.л.
Гипс, алебастр жана акиташ, миң т	890,4	1 106,0	725,4	762,3	676,4	Гипс, алебастр и известняк, тыс.т
Жаратылыш куму бардык түрдөгү, миң т	123,7	71,6	68,4	65,9	120,6	Песок природный всех видов, тыс.т
Асбест, миң т	7,1	5,4	5,5	6,7	9,6	Асбест, тыс. т
Шлак жана ширенди, миң т	161,1	125,1	133,9	115,2	100,6	Шлак и окалина, тыс. т
Көмүр, миң т	192,1	216,2	139,9	76,6	125,1	Уголь, тыс. т
Дизел отуну	17 484,2	15 548,0	-	509,9	-	Дизельное топливо
Жаратылыш газ, млн. м ³	146,1	93,0	84,2	83,3	-	Газ природный, млн. м ³
Өсүмдүк майлар жана алардын фракциялары	3 039,5	3 092,3	4 576,9	947,3	1 001,1	Растительные масла и их фракции
Отко чыдамдуу кирпич жана башка курулуш материалдар	2 430,2	1 644,3	807,0	2 103,3	338,5	Огнеупорный кирпич и другие строительные материалы
Алюминий	110,1	61,0	181,6	104,9	87,5	Алюминий
Идиш жуучу; калпачоктор менен бекитүүчү; тангактоо; газдоо үчүн машиналар, даана	97	169	100	106	170	Посудомойки, машины для газирования напитков и закупоривания колпачками, шт.
Автомобилдердин баардык түрлөрү, даана	1 004	1 855	4 431	5 375	1 881	Автомобили, все виды, шт.

5.31. Бишкек шаарынан товарлардын айрым түрлөрүнүн экспорту

(миң доллары)

Экспорт отдельных видов товаров из г.Бишкек

(тыс. долларов)

	2013	2014	2015	2016	2017	
Бардыгы	1 294 590,0	1 160 946,5	963 463,7	1 020 007,0	1 141 304,5	Всего
анын ичинен:						из них:
Сүт азыктары	4 232,4	5 519,7	3 413,4	1 929,4	1 910,2	Молочные продукты
Жашылчалар, жемиштер жана жаңгактар (жаны бышкан, кургатылган же тондурулган)	25 389,5	24 965,8	15 837,5	12 198,3	15 514,1	Овощи, фрукты и орехи (свежие, сушеные или замороженные)
Табигый бал	541,5	544,3	979,0	398,5	651,8	Мед натуральный
Чай	1 474,5	607,8	527,4	406,6	780,1	Чай
Кант менен таттууланган же таттууланбаган минералдык суулар жана алкогольсуз суусундуктар	2 610,6	1 691,2	849,2	435,0	1 625,5	Минеральные воды и безалкогольные напитки подслащенные и не подслащенные сахаром
Сигареттер жана сигаралар	1 345,9	765,6	1 678,5	9 836,4	21 787,6	Сигареты и сигары
Ири мүйүздүү малдын териси	3 165,6	2 964,3	2 725,4	959,2	1 016,0	Шкуры крупного рогатого скота
Кой жана козулардын териси	1 386,1	1 154,0	219,5	55,3	25,1	Овчина и шкурки ягнят
Жүн, малдын кылдарын кошкондо	901,7	646,1	449,7	454,6	557,0	Шерсть, включая волос животных
Электр энергиясы	14 983,1	80,6	26,0	29,1	24 552,0	Электроэнергия
Медикаменттер	2 149,5	1 514,1	1 663,4	286,0	364,8	Медикаменты
Пластина, барак, узун тилкем формасындагы пластмассалар	498,7	134,5	1 358,6	807,6	1 762,5	Пластмассы в форме пластин, листов и полос
Тери	3 728,6	2 501,3	3 075,0	6 073,1	83,5	Кожа
Кагаз, картон жана алардан жасалган буюмдар	8 688,7	6 780,8	4 047,2	4 165,2	3 833,6	Бумага, картон и изделия из них
Жасалма текстиль материалдардан жасалган кездемелер	4 130,4	4 115,4	1 253,5	496,8	360,2	Ткани из искусственных текстильных материалов
Текстиль материалдардан жасалган буюмдар	1 775,7	1 941,9	479,3	176,8	1 262,1	Изделия из текстильных материалов
Килемдер жана башка текстилдик төшөлмөлөр	503,6	714,4	123,0	260,0	61,8	Ковры и прочие текстильные покрытия
Чоюн жана болот	29 028,2	10 712,8	3 306,7	11 585,0	4 943,9	Чугун и сталь
Күмүш	3 298,9	3 062,0	3 011,5	4 185,8	-	Серебро
Жез	485,2	405,5	87,0	16,3	18,8	Медь
Алюминий	188,0	708,5	1 078,2	1 870,3	983,9	Алюминий
Металлдан жасалган буюмдар, аларга бөлүктөрдү кошкондо	13 409,6	5 207,5	5 126,1	3 463,0	3 516,8	Изделия из металла, включая детали к ним
Энергогенератордук машиналар жана жабдуулар, аларга бөлүктөрдү кошкондо	3 882,6	7 302,7	10 657,0	11 526,8	33 489,3	Энергогенераторные машины и оборудование, включая детали к ним
Тамак-аш азыктарын иштеп чыгаруучу машиналар	19,6	121,8	100,0	80,2	22,9	Машины для обработки пищевых продуктов
Центрифугалар	828,6	498,4	159,5	180,4	-	Центрифуги
Электр байланыш, үн жаздыруучу аппаратуралар жана жабдуулар, алардын тетиктери	651,7	531,6	560,7	417,8	416,5	Аппаратура и оборудование электросвязи, звукозаписи и их детали

(уландысы)

(продолжение)

	2013	2014	2015	2015	2017	
Электр машиналар, аппараттар жана аспаптар, алардын тетиктери	6 239,6	5 261,7	4 860,4	10 265,3	9 608,8	Электрические машины, аппараты и приборы, их детали
Автомобилдердин бардык түрлөрү, аларга тиешелүү буюмдары жана тетиктери	70 172,4	44 764,6	40 602,3	39 033,4	41 823,2	Автомобили всех видов, детали и принадлежности к ним
Борбордук жылытуу системасындагы казандар жана радиаторлор	41,0	355,2	460,9	447,3	611,3	Котлы и радиаторы системы центрального отопления
Эмеректер жана алардын тетиктери	4 519,6	4 354,1	2 382,9	1 688,3	3 321,5	Мебель и ее детали
Кийим кечелер жана аларга тиешелүү буюмдар	98 803,7	89 081,2	33 291,0	6 743,6	11 281,6	Предметы одежды и ее принадлежности
Товарларды ташуу же тангактоо үчүн буюмдар	13 224,2	12 330,0	7 276,6	7 230,6	-	Изделия для упаковки и транспортировки товаров
Баалуу металлдар (алтын)	725 429,4	705 129,2	645 151,8	701 584,0	700 384,5	Драгоценные металлы (золото)

5.32. Бишкек шаарына товарлардын айрым түрлөрүнүн импорту

(миң доллары)

Импорт отдельных видов товаров в г.Бишкек

(тыс. долларов)

	2013	2014	2015	2016	2017	
Бардыгы	3 478 110,5	3 241 484,5	2 565 445,5	2 649 402,6	2 797 464,9	Всего
анын ичинен:						из них:
Эт жана эт азыктары	76 188,2	89 912,1	58 538,4	17 464,1	19 712,9	Мясо и мясопродукты
Балыктар жана рак сыяктуу моллюскалар	10 189,2	9 590,8	7 298,8	3 205,5	3 482,1	Рыба и ракообразные моллюски
Буудай	50 453,7	40 113,4	24 662,5	13 429,6	14 690,0	Пшеница
Күрүч	6 857,1	6 802,7	5 211,7	336,2	639,2	Рис
Буудай уну	24 107,2	12 063,3	8 889,4	2 307,0	3 940,3	Мука пшеничная
Нан, кондитер азыктары, торттор	32 576,0	33 108,3	25 054,7	21 332,3	23 846,4	Хлеб, кондитерские изделия, торты
Жашылчалар, жемиштер жана жаңгактар (жаны бышкан, кургатылган же тондурулган)	31 120,0	29 613,8	22 866,7	19 962,0	13 189,6	Овощи, фрукты и орехи (свежие, сушеные или замороженные)
Кант, канттан жасалган азыктар	75 737,2	55 134,1	54 313,7	28 370,3	28 210,8	Сахар, изделия из сахара
Канттан жасалган кондитер азыктары	19 864,8	20 927,5	13 821,8	10 224,2	11 797,0	Кондитерские изделия из сахара
Какао жана курамында какао кошулган азыктар	61 969,6	56 759,9	40 781,7	35 299,4	39 930,4	Какао-порошок и продукты содержащие какао
Чай	9 116,7	8 098,5	7 716,2	7 929,0	9 332,8	Чай
Малдын же өсүмдүк майынан жасалган маргарин, препараттар жана тамак-аш аралашмасы	16 364,0	14 552,4	10 989,4	46 962,6	9 710,8	Маргарин, пищевые смеси и препараты из животных или растительных жиров
Алкохолсуз суусундуктар, таттууланган	37 314,6	38 437,5	24 256,7	14 173,9	24 027,4	Безалкогольные напитки, подслащенные
Пиво	13 530,0	10 549,4	6 810,6	4 209,8	5 020,3	Пиво
Тамеки (иштетилген жана иштетилбеген)	352,0	3,0	189,0	373,5	105,1	Табак (обработанный и необработанный)
Сигареттер жана сигаралар	64 503,0	77 836,9	47 426,9	51 298,8	73 130,9	Сигареты и сигары
Ийне жалбырактуу дарактын узатасынан кесилген жыгачтар	33 334,0	33 756,3	10 793,6	1 341,3	1 037,4	Древесина хвойных пород
Көмүр, кокс жана жарты коксту кошкондо	34 884,1	32 594,3	32 016,1	10 541,2	15 780,9	Уголь, включая кокс и полукокс
Автомобиль бензини	489 779,9	436 325,1	269 709,7	155 759,4	-	Автомобильный бензин

(уландысы)

(продолжение)

	2013	2014	2015	2016	2017	
Авиакеросин	94 245,8	70 922,9	42 891,5	53 597,2	-	Авиакеросин
Дизел отуну	393 800,7	271 801,1	178 196,1	107 018,3	-	Дизельное топливо
Мазут	3 487,3	1 889,8	3 701,7	-	-	Мазут
Майлоочу мунай зат майлары	31 709,4	22 608,1	15 927,9	11 865,6	-	Смазочные нефтяные масла
Мунай битуму жана анын аралашмасы	17 774,0	14 492,9	11 223,3	7 659,4	352 095,8	Нефтяной битум и его смеси
Жаратылыш газы	22 627,0	27 452,6	26 836,6	21 778,4	-	Природный газ
Өсүмдүк майлар жана алардын фракциялары	55 867,6	46 770,0	41 438,3	39 194,4	31 501,1	Растительные масла и их фракции
Органикалык эмес химиялык заттар	27 602,3	5 853,2	4 424,0	6 733,4	4 611,8	Неорганические химические вещества
Сырдоочу жана ийлоочу заттар; боёчу зат	25 555,0	23 942,5	18 998,0	17 411,9	14 691,3	Красящие и дубильные вещества
Фармацевтикалык продукция	183 846,3	193 563,6	156 399,2	123 048,4	171 846,2	Фармацевтическая продукция
Медикаменттер	163 595,6	174 730,1	142 534,9	112 932,8	159 142,6	Медикаменты
Самын, жуугуч жана жылмалагыч препараттар	35 394,1	35 447,5	16 740,3	24 032,9	25 356,0	Мыло, моющие и полирующие препараты
Пластмассалар же алардан жасалган буюмдар	23 479,4	24 636,0	22 538,6	81 341,8	80 682,8	Пластмассы и изделия из них
Шиналар	70 065,7	30 435,0	19 685,5	19 616,5	25 974,8	Шины
Жыгач-булалуу плитасы	10 698,6	12 211,8	7 699,9	4 826,4	18 402,6	Древесно-волоконистые плиты
Кагаз, картон жана алардан жасалган буюмдар	55 174,0	57 006,3	46 637,3	42 392,4	35 745,3	Бумага, картон и изделия из них
Жасалма текстиль булалардан токулган кездемелер	12 372,2	20 149,4	63 104,2	23 658,5	100 416,6	Ткани из искусственных текстильных волокон
Текстилдик материалдардан жасалган даяр буюмдар	2 217,9	2 753,9	4 339,8	12 304,4	6 013,8	Готовые изделия из текстильных материалов
Полдор үчүн килемдер жана текстилдик төшөлмөлөр	9 870,3	5 583,4	2 133,3	4 359,7	5 781,2	Ковры и текстильные покрытия для полов
Керамикалык плиткалар	13 013,0	15 417,9	12 036,0	13 345,9	13 002,7	Керамические плитки
Чоюн жана болот	185 343,2	186 226,2	167 298,3	160 546,1	175 044,9	Чугун и сталь
Жез	6 935,6	5 553,8	2 836,4	3 146,6	4 957,5	Медь
Алюминий	7 383,7	5 966,6	5 266,2	4 204,9	12 411,6	Алюминий
Темирден жана башка металлдардан жасалган буюмдар	157 153,6	47 266,6	36 663,1	44 026,5	61 153,4	Изделия из железа и других металлов
Жыйноочу-малалоочу комбайндар	1 591,3	825,1	263,7	585,3	960,6	Уборочно-молотильные комбайны
Тракторлор	18 236,4	12 658,9	3 737,3	1 394,0	5 982,4	Тракторы
Жарандык курулуш үчүн машиналар	25 637,5	5 495,8	2 040,3	4 113,7	1 521,0	Машины для гражданского строительства
Тамак-аш азыктарын иштеп чыгуу үчүн машиналар	1 841,9	2 515,4	2 958,8	2 029,0	3 122,6	Машины для обработки пищевых продуктов
Жыгачты, пробканы иштеп чыгуу үчүн станоктор	524,8	678,3	677,5	497,4	397,2	Станки для обработки дерева, пробки
Кен, таш, грунт майдалоо жана сорттоо машиналары	9 589,2	10 865,1	7 535,9	17 547,5	8 208,8	Машины для сортировки и просеивания грунта, камня, руд
Пластмассаны жана резинаны иштеп чыгуу үчүн машиналар	2 949,9	3 367,9	1 923,2	11 086,3	4 469,3	Машины для обработки резины или пластмасс
Офсеттик басып чыгаруу машиналары	964,2	661,3	432,5	1 121,2	5 178,0	Офсетные печатные машины
Фильтрлоо жана тазалоо үчүн машиналар, суюктуктар жана газдар үчүн жабдуулар	7 448,7	3 587,1	4 402,4	5 477,6	5 465,6	Фильтрующие и очистные и машины, оборудование для жидкостей и газов

*(уландысы)**(продолжение)*

	2013	2014	2015	2016	2017	
Муздаткычтар, тондургучтар жана башка муздаткычтардын жабдуулары	7 863,0	3 394,5	2 749,0	1 039,8	11 177,8	Холодильники, морозильники и прочее холодильное оборудование
Маалыматтарды автоматтык түрдө иштеп чыгуу үчүн машиналар	1 089,3	864,4	6 742,4	2 080,2	22 447,4	Машины для автоматической обработки данных
Жазуучу жана санарип машиналар, калькуляторлорго тиешелүү буюмдар	3 795,1	2 222,6	2 308,1	1 931,3	1 923,7	Детали и принадлежности к цифровым и пишущим машинам, калькуляторам
Телефондук жана телеграфтык аппараттар	25 172,6	43 204,4	41 000,3	29 412,3	68 042,8	Телефонные и телеграфные аппараты
Электр машиналар, аппараттар жана аспаптар	160 872,6	110 655,0	81 943,3	90 829,8	172 842,3	Электрические машины, аппараты и приборы
Автомобилдердин бардык түрлөрү, тетиктери жана ага тиешелүү буюмдар	193 427,5	134 687,7	86 202,0	78 493,0	65 555,5	Автомобили всех видов, детали и принадлежности к ним
Блоктуу имараттар	15 760,2	9 271,7	1 205,3	13 467,5	-	Блочные здания
Борбордук жылытуу системасындагы казандар жана радиаторлор	3 498,7	3 178,1	2 217,6	4 616,4	1 161,6	Котлы и радиаторы системы центрального отопления
Лампалар же өзүнчө жарык берүүчү аспаптар	2 946,1	3 054,1	3 853,0	4 672,3	5 724,2	Лампы и отдельные осветительные приборы
Жыгачтан жасалган эмерек	10 088,1	11 959,2	7 489,3	9 813,1	-	Деревянная мебель
Кийимдер жана ага тиешелүү буюмдар	9 615,1	17 978,3	58 906,1	175 419,7	160 297,8	Одежда и ее принадлежности
Бут кийим	5 600,4	4 263,8	50 196,0	172 175,2	245 165,3	Обувь
Атайын, илимий жана көзөмөлдөгүч аспаптар жана аппараттар	27 258,4	23 355,7	25 851,7	37 448,8	39 698,9	Специальные, научные, контрольные приборы и аппараты
Фотографиялык аппаратура, жабдуулар; сааттар	2 743,4	3 222,4	3 459,0	6 430,7	-	Фотографическая аппаратура, оборудование; часы
Пластмассадан жасалган курулуш жабдуулар	5 973,1	5 355,1	3 464,6	2 455,5	3 783,5	Строительное оборудование из пластмассы
Пластикадан жасалган төшөлмөлөр, үй тиричилик буюмдар	2 175,3	1 972,1	1 344,0	1 215,8	2 217,7	Покрытие из пластика, предметы домашнего обихода
Шамдар; ширенкелер жана башка чегүүчү заттар	644,2	1 975,1	615,3	379,8	76,7	Свечи; спички и другие курительные принадлежности

5.33. Бишкек шаарынан натуралай түрдө товарлардын айрым түрлөрүнүн экспорту

(тонна)

Экспорт отдельных видов товаров в натуральном выражении из г.Бишкек

(тонн)

	2013	2014	2015	2016	2017	
Сут азыктары	3 835,4	6 905,8	3 685,7	2 299,0	2 267,0	Молочные продукты
Жашылчалар, жемиштер жана жангактар (жаны бышкан, кургатылган же тондурулган), миң т	24,6	53,2	23,7	19 962,0	16 706,0	Овощи, фрукты и орехи (свежие, сушеные или замороженные), тыс. т
Табигый бал	155,7	141,8	179,3	97,7	156,4	Мед натуральный
Чай	584,9	287,6	200,0	154,9	218,9	Чай
Кант менен татууланган же татууланбаган минералдык суулар жана алкоголсуз суусундуктар, млн.л	4,8	2,6	1,1	0,9	2,6	Минеральные воды и безалкогольные напитки подслащенные и не подслащенные сахаром, млн. л
Сигареттер жана сигаралар, миң даана	70 217,8	28 164,9	290 054,4	1 380 215,4	2 772 468,9	Сигареты и сигары, тыс. шт.
Кой жана козулардын териси, миң даана	1 438,6	1 413,8	304,7	69,5	63,8	Овчина и шкурки ягнят, тыс. шт.
Жүн, малдын кылдарын кошкондо	1 313,3	1 052,7	1 083,5	1 488,6	-	Шерсть, включая волос животных
Электрэнергиясы, млн.кВт.с	374,8	70,4	0,2	0,2	1,2	Электрэнергия, млн.кВт.ч
Парфюмердик заттар, жуугуч каражаттар жана препараттар	178,5	239,7	329,0	625,0	50,0	Парфюмерные вещества, моющие средства и препараты
Пластина, барак, узун тилкем формасындагы пластмассалар	838,6	1 378,4	1 600,5	1 106,1	2 166,2	Пластмассы в форме пластин, листов и полос
Жасалма текстиль материалдардан жасалган кездемелер, миң м ²	27 299,3	19 738,9	4 975,8	170,2	640,8	Ткани из искусственных текстильных материалов, тыс.м ²
Килемдер жана башка текстильдик тошолмолор, миң м ²	88,0	130,4	56,9	113,4	4,7	Ковры и прочие текстильные покрытия, тыс.м ²
Жез	58,3	118,9	3,8	2,6	19,0	Медь
Алюминий	215,3	421,1	362,1	1 452,9	660,0	Алюминий
Центрифугалар, даана	1 660	1 064	268	306	-	Центрифуги, шт.
Автомобилдер, даана	1 452	993	152	220	161	Автомобили, шт.

5.34. Бишкек шаарына натуралай түрдө товарлардын айрым түрлөрүнүн импорту

(тонна)

Импорт отдельных видов товаров в натуральном выражении в г.Бишкек

(тонн)

	2013	2014	2015	2016	2017	
Эт жана эт азыктары	52 579,4	58 973,0	21 584,3	27 480,2	17 669,8	Мясо и мясопродукты
Балыктар жана рак түрүндөгү моллюскалар	6 554,9	6 404,3	5 141,3	2 350,5	2 327,6	Рыба и ракообразные моллюски
Буудай	193 988,0	170 359,7	129 084,8	4 985,4	94 684,0	Пшеница
Күрүч	11 437,3	8 898,0	8 777,3	765,6	1 214,8	Рис
Буудай уну	75 704,7	38 764,6	24 477,6	9 271,1	15 587,2	Мука пшеничная
Нан, кондитер азыктар, торттор	15 333,2	16 911,3	16 923,5	15 087,5	15 239,9	Хлеб, кондитерские изделия, торты
Жашылчалар, жемиштер жана жаңгактар (жаңы бышкан, кургатылган же тондурулган)	25 855,0	18 914,3	12 434,5	48 374,0	23 918,0	Овощи, фрукты и орехи (свежие, сушеные или замороженные)
Кант, канттан жасалган азыктар	79 903,9	89 241,9	69 882,6	41 088,3	38 469,7	Сахар, изделия из сахара
Канттан жасалган кондитер азыктары	8 846,9	9 643,2	8 065,0	6 526,4	9 962,7	Кондитерские изделия из сахара
Какао жана какао кошулган азыктары	16 769,7	17 067,0	13 859,9	13 664,3	15 358,1	Какао-порошок и продукты содержащие какао
Чай	4 591,9	3 901,8	3 367,3	3 334,2	3 740,4	Чай
Малдын жана өсүмдүк майлардан жасалган препараттар, жана маргарин	10 907,9	11 386,3	9 390,1	7 769,2	9 463,3	Маргарин, пищевые смеси и препараты из животных или растительных жиров
Таттууланган, алкогольсуз суусундуктар, миң л	53 744,9	61 842,4	38 028,9	34 287,0	68 374,7	Безалкогольные напитки, подслащенные, тыс. л
Пиво, миң л	15 802,8	13 869,6	7 945,8	8 885,1	8 228,8	Пиво, тыс. л
Тамеки (иштетилген жана иштетилбеген)	79,2	49,6	-	127,3	250,3	Табак (обработанный и необработанный)
Сигареттер жана сигаралар, млн. даана	4 967,0	7 230,7	4 276,2	4 080,1	8 805,2	Сигареты и сигары, млн. шт.
Комур, кокс жана жарты коксту кошкондо, миң т	1 064,5	1 054,0	1 189,3	696,8	778,3	Уголь, включая лигнит, тыс.т
Автомобил бензини, миң л	724,2	588,2	12 913,7	245 417,6	485 311,0	Автомобильный бензин, тыс.л
Авиакеросин, миң т	104,1	81,7	75,4	175,5	-	Авиакеросин, тыс.т
Дизел отуну, миң т	421,5	385,8	341,9	286,0	-	Дизельное топливо, тыс.т
Майлоочу мунайзат майлары	14 933,5	21 799,7	12 349,3	5 972,4	292,2	Смазочные нефтяные масла
Мунай битуму жана анын аралашмасы, миң т	39,0	35,2	38,5	33,1	1 410,7	Нефтяной битум и его смеси, тыс.т
Жаратылыш газ, млн. м ³	93,5	131,7	145,8	0,1	0,2	Природный газ, млн. м ³
Өсүмдүк майлар жана алардын фракциялары	40 404,2	42 198,3	44 102,2	27 253,1	36 177,0	Растительные масла и их фракции
Сырдоочу жана ийлоочу заттар; боёчу зат	60 499,6	59 633,2	44 102,2	70 761,5	25 255,9	Красящие и дубильные вещества
Самын, жуугуч жана жылмалагыч препараттар	26 231,7	32 959,7	27 627,8	22 828,8	44 772,9	Мыло, моющие и полирующие препараты
Шиналар, миң даана	657,2	541,0	281,4	467,1	798,0	Шины, тыс. шт.
Жыгач булалуу плиталар, миң м ²	4 405,2	5 739,6	2 497,0	2 111,2	4 455,9	Древесно-волоконистые плиты, тыс. м ²
Тапталган жыгач жана калыбына келтирилген жыгач, миң м ²	81,7	84,0	5 006,4	1 107,1	-	Уплотненная и восстановленная древесина, тыс. м ²
Жасалма текстиль булалардан токулган кездемелер, миң м ²	9 141,9	13 137,7	136 800,0	83 368,2	266 876,6	Ткани из искусственных текстильных волокон, тыс. м ²
Килемдер жана полго тошолмолор, миң м ²	3 909,3	2 803,4	2 017,0	1 947,8	2 416,8	Ковры и текстильные покрытия для полов, тыс. м ²

	<i>(уландысы)</i>				<i>(продолжение)</i>	
	2013	2014	2015	2016	2017	
Керамикалык плиткалар, миң м ²	1 560,3	2 014,6	1 535,7	4 894,9	4 439,3	Керамические плитки, тыс. м ²
Жез	947,1	777,1	445,0	627,6	1 013,6	Медь
Алюминий	1 329,9	1 219,5	1 399,9	1 326,6	4 006,1	Алюминий
Жыйноочу-малалоочу комбайндер, даана	18	8	3	10	-	Уборочно-молотильные комбайны, шт.
Тракторлор, даана	987	676	286	62	266	Тракторы, шт.
Тамак-аш азыктарын иштеп чыгуу үчүн машиналар, даана	510	700	2 149	9	174	Машины для обработки пищевых продуктов, шт.
Жыгачты, пробканы иштеп чыгуу үчүн станоктор, даана	298	487	1 199	-	459	Станки для обработки дерева, пробки, шт.
Пластмассаны жана резинаны иштеп чыгуу үчүн машиналар, даана	237	143	90	-	104	Машины для обработки резины или пластмасс, шт.
Иргоо, себүү үчүн жер, таш, кен майдалоого каралган машиналар, даана	392	720	569	1 997	1 007	Машины для сортировки и просеивания грунта, камня, руд, шт.
Офсеттик басып чыгаруучу машиналар, даана	38	27	45	875	8 881	Офсетные печатные машины, шт.
Фильтирлоо жана тазалоо үчүн машиналар, суюктуктар жана газдар үчүн жабдуулар, миң даана	1 377,6	1 414,4	1 320,6	2 100,9	10 263,3	Фильтрующие и очистные машины, оборудование для жидкостей и газов, тыс. шт.
Көтөргүчтөрдү орноткучтар, даана	894	455	906	746	147	Подъемные устройства, шт.
Телефондук жана телеграфтык аппараттар, даана	60 744	120 286	840 965	407 920	569 275	Телефонные и телеграфные аппараты, шт.
Борбордук жылытуу системасындагы казандар жана радиаторлор	1 280,7	1 479,8	1 035,8	1 851,8	6 936,0	Котлы и радиаторы системы центрального отопления
Бут кийим, миң түгөй	633,1	405,6	12 214,7	57 852,2	86 738,5	Обувь, тыс. пар
Пластмассадан жасалган курулуш жабдуулар	1 944,2	1 883,1	1 515,6	1 299,6	3 147,9	Строительное оборудование из пластмассы
Автомобилдер, даана	15 500	16 247	4 452	4 730	1 415	Автомобили, шт.

5.35. Ош шаарынан товарлардын айрым түрлөрүнүн экспорту

(миң доллары)

Экспорт отдельных видов товаров из г.Ош

(тыс. долларов)

	2013	2014	2015	2016	2017	
Бардыгы	56 001,2	42 853,3	21 466,6	24 425,2	42 331,1	Всего
анын ичинен :						из них:
Жашылчалар, жемиштер жана жаңгактар (жаңы бышкан, кургатылган же тондурулган)	411,1	606,5	288,3	130,1	715,7	Овощи, фрукты и орехи (свежие, сушеные или замороженные)
Тамеки (иштетилген жана иштетилбеген)	13 961,4	14 576,8	-	-	-	Табак (обработанный и необработанный)
Ири мүйүздүү малдын териси	19,6	111,9	107,8	102,0	12,2	Шкуры КРС
Кой жана козулардын териси	526,4	473,7	73,5	13,3	-	Овчина и шкурки ягнят
Авиакеросин	27 189,1	14 506,3	13 439,9	17 790,9	-	Авиакеросин
Чоюндан жана легирленген эмес болоттон жасалган буюмдар	34,6	993,2	167,4	137,2	2 191,8	Изделия из чугуна и нержавеющей стали

5.36. Ош шаарына товарлардын айрым түрлөрүнүн импорту

(миң доллары)

Импорт отдельных видов товаров в г.Ош

(тыс. долларов)

	2013	2014	2015	2016	2017	
Бардыгы	253 064,0	234 161,1	145 153,5	140 030,1	238 197,3	Всего
анын ичинен :						из них:
Буудай	10 044,9	15 247,2	9 307,9	2 938,3	4 464,0	Пшеница
Буудай уну	7 230,3	2 096,9	925,9	332,4	1 664,2	Мука пшеничная
Жашылчалар, жемиштер жана жаңгактар (жаңы бышкан, кургатылган же тондурулган)	2 683,9	853,0	1 643,9	2 024,7	2 684,1	Овощи, фрукты и орехи (свежие, сушеные или замороженные)
Автомобил бензини	30 361,2	8 461,8	8 360,6	5 186,9	8 250,8	Автомобильный бензин
Авиакеросин	21 100,9	11 906,8	8 961,8	2 987,0	-	Авиакеросин
Дизел отуну	12 580,4	17 375,7	6 108,3	7 256,5	-	Дизельное топливо
Жаратылыш газы	7 162,1	2 194,4	2 944,6	4 589,0	-	Газ природный
Сырдоочу жана ийлоочу заттар; боёчу зат	3 928,8	4 961,9	3 824,5	4 409,4	4 727,1	Красящие и дубильные вещества
Медикаменттер	739,8	364,4	145,4	48,8	65,8	Медикаменты
Самын	1 655,1	311,7	648,8	255,2	157,2	Мыло
Жер семирткичтер	8 379,4	14 252,6	9 822,6	1 706,1	339,3	Удобрения
Жыгач-булалуу плитасы	3 595,9	3 243,0	2 833,1	2 080,6	2 142,9	Древесно-волоконистые плиты
Жасалма текстиль материалдардан жасалган кездемелер	2 528,2	2 782,6	4 695,1	13 895,6	21 043,8	Ткани из искусственных текстильных материалов
Текстильдик материалдардан жасалган даяр буюмдар	7 652,9	8 151,5	2 262,5	1 728,6	1 216,8	Готовые изделия из текстильных материалов
Цемент, порглангцемент	51,4	72,9	325,4	3,5	152,1	Цемент, порглангцемент
Ашкана идиш аяктары	2 511,3	1 250,0	853,0	1 510,5	6 750,8	Столловая и кухонная посуда
Чоюн, болот жана алардан жасалган буюмдар	18 316,4	18 746,6	14 889,1	2 491,1	3 344,6	Чугун, сталь и изделия из них
Металлдардан жасалган буюмдар	5 709,4	7 501,9	4 201,3	2 121,7	4 167,5	Изделия из металла
Электр машиналар, аспаптар жана алардын тетиктери	7 463,2	7 641,7	2 772,9	6 232,7	13 660,7	Электрические машины, приборы и их детали
Бут кийим	1 974,2	343,9	602,3	10 149,6	15 873,6	Обувь
Кийимдер жана кийимге тийешелүү буюмдар	11 248,7	6 463,6	1 109,6	3 492,6	7 028,4	Одежда и ее принадлежности
Атайын, илимий жана козөмөлдөгүч аспаптар жана аппараттар	381,9	676,9	476,1	1 233,7	870,4	Специальные, научные и контрольные приборы и аппараты

5.37. Ош шаарынан натуралай түрдө товарлардын айрым түрлөрүнүн экспорту*(тонна)***Экспорт отдельных видов товаров в натуральном выражении из г.Ош***(тонн)*

	2013	2014	2015	2016	2017	
Жашылчалар, жемиштер жана жангактар (жаны бышкан, кургатылган же тондурулган)	1 084,3	1 303,2	328,9	249,5	1 487,5	Овощи, фрукты и орехи (свежие, сушеные или замороженные)
Тамеки (иштетилген жана иштетилбеген)	3 511,8	3 588,6	-	-	-	Табак (обработанный и необработанный)
Кой жана козулардын териси, миң даана	393,3	273,4	146,1	38,5	-	Овчина и шкурки ягнят, тыс. шт.
Чоюндан жана легирленген эмес болоттон жасалган буюмдар	60,0	3 103,9	368,0	686,0	10 518,1	Изделия из чугуна и нелегированной стали

5.38. Ош шаарына натуралай түрдө товарлардын айрым түрлөрүнүн импорту*(тонна)***Импорт отдельных видов товаров в натуральном выражении в г.Ош***(тонн)*

	2013	2014	2015	2016	2017	
Буудай	35 537,1	56 463,9	44 126,2	24 056,0	30 080,5	Пшеница
Буудай уну	23 497,9	7 981,0	2 973,4	1 840,0	6 987,0	Мука пшеничная
Жашылчалар, жемиштер жана жангактар (жаны бышкан, кургатылган же тондурулган)	2 553,4	698,0	1 356,1	4 784,9	5 637,9	Овощи, фрукты и орехи (свежие, сушеные или замороженные)
Автомобиль бензини, миң т	41,2	11,2	16,7	16,3	21,7	Автомобильный бензин, тыс.т
Авиакеросин, миң т	21,9	14,0	12,9	5,7	-	Авиакеросин, тыс.т
Дизель отуну, миң т	15,6	25,8	11,3	16,4	-	Дизельное топливо, тыс.т
Жаратылыш газы, млн. м ³	24,7	7,6	17,8	29,2	-	Газ природный, млн.м ³
Сырдоочу жана ийлөөчү заттар; боёчу зат	4 033,2	4 985,9	3 510,4	4 153,5	10 477,2	Красящие и дубильные вещества
Медикаменттер	670,4	62,8	52,8	11,1	248,9	Медикаменты
Самын	1 744,4	382,9	717,6	168,0	319,8	Мыло
Жер семирткичтер, миң т	29,1	52,3	33,6	2 282,3	1 528,6	Удобрения, тыс.т
Жыгач-булалуу плитасы, миң м ²	1 124,4	1 091,4	747,5	1 117,7	1 455,1	Древесно-волоконистые плиты, тыс.м ²
Жасалма текстиль материалдардан жасалган кездемелер, миң м ²	2 235,8	1 853,5	8 206,8	30 741,5	27 320,5	Ткани из искусственных текстильных материалов, тыс.м ²
Цемент, портландцемент, миң т	0,5	0,4	1,6	34,4	1,2	Цемент, портландцемент, тыс.т
Ашкана идиш аяктары	1 652,5	833,5	555,1	1 104,7	5 832,2	Столовая и кухонная посуда
Чоюн, болот жана алардан жасалган буюмдар	17 979,9	18 264,6	12 704,9	3 785,2	5 973,6	Чугун, сталь и изделия из них

6. Кызмат көрсөтүүлөрдүн тышкы соодасы
Внешняя торговля услугами

6.1. Кызмат көрсөтүүлөрдүн экспорту

(миң доллары)

Экспорт услуг

(тыс. долларов)

	2013	2014	2015	2016	2017	
Бардыгы	1 089 313,0	896 558,5	848 886,8	830 701,3	823 760,0	Всего
КМШ өлкөлөрү	708 787,5	612 613,8	609 259,0	591 284,4	632 372,1	страны СНГ
КМШдан тышкары өлкөлөр	380 525,4	283 944,7	239 627,8	239 416,9	191 387,9	страны вне СНГ
Транспорттук кызмат көрсөтүүлөрү	184 195,9	158 492,5	198 366,3	172 563,6	213 522,3	Услуги транспорта
КМШ өлкөлөрү	117 322,9	121 527,3	147 034,9	110 842,9	152 463,2	страны СНГ
КМШдан тышкары өлкөлөр	66 873,0	36 965,2	51 331,4	61 720,6	61 059,2	страны вне СНГ
темир жол транспорту	35 199,8	31 759,5	46 102,6	28 776,5	38 053,9	железнодорожный транспорт
КМШ өлкөлөрү	27 975,5	26 710,6	25 987,9	11 560,5	16 203,6	страны СНГ
КМШдан тышкары өлкөлөр	7 224,3	5 048,9	20 114,7	17 216,0	21 850,4	страны вне СНГ
аба транспорту	131 224,6	98 846,0	99 706,0	107 703,2	102 713,4	воздушный транспорт
КМШ өлкөлөрү	78 088,6	70 632,8	74 315,1	69 747,0	68 729,5	страны СНГ
КМШдан тышкары өлкөлөр	53 136,0	28 213,2	25 391,0	37 956,2	33 983,9	страны вне СНГ
автомобиль транспорту	9 691,5	6 329,8	36 817,7	22 893,3	46 908,0	автомобильный транспорт
КМШ өлкөлөрү	7 246,4	4 662,3	33 098,0	17 773,6	44 036,8	страны СНГ
КМШдан тышкары өлкөлөр	2 445,1	1 667,5	3 719,7	5 119,7	2 871,3	страны вне СНГ
транспорттун башка түрлөрү (түтүк өткөрүү транспортун кошкондо)	8 080,0	21 557,2	15 740,0	13 190,5	25 846,9	прочие виды транспорта (включая трубопроводный)
КМШ өлкөлөрү	4 012,4	19 521,6	13 633,9	11 761,8	23 493,3	страны СНГ
КМШдан тышкары өлкөлөр	4 067,6	2 035,6	2 106,0	1 428,7	2 353,6	страны вне СНГ
Туризм жана саякат (сапарлар) жаатындагы кызмат көрсөтүүлөр -баа	576 198,0	422 661,3	421 274,5	432 364,3	428 584,3	Услуги в области туризма и путешествий (поездки) - оценка
КМШ өлкөлөрү	508 945,7	355 256,4	356 737,4	365 897,3	359 697,6	страны СНГ
КМШдан тышкары өлкөлөр	67 252,3	67 404,9	64 537,1	66 467,0	68 886,7	страны вне СНГ
Телекоммуникациялык, компьютердик жана маалыматтык кызмат көрсөтүүлөрү	22 023,4	21 023,3	42 404,0	65 297,0	39 373,8	Телекоммуникационные, компьютерные и информационные услуги
КМШ өлкөлөрү	8 756,1	17 962,4	36 244,2	58 089,8	36 010,4	страны СНГ
КМШдан тышкары өлкөлөр	13 267,3	3 060,9	6 159,8	7 207,2	3 363,4	страны вне СНГ
Курулуш кызмат көрсөтүүлөрү	57 297,1	81 366,0	65 939,4	53 875,7	18 959,8	Строительные услуги
КМШ өлкөлөрү	1 436,6	8 691,6	5 286,4	4 294,3	7 710,3	страны СНГ
КМШдан тышкары өлкөлөр	55 860,5	72 674,4	60 653,0	49 581,4	11 249,5	страны вне СНГ
Камсыздандыруу жана пенсия жаатындагы кызмат көрсөтүүлөр	409,1	641,0	162,0	156,2	338,5	Услуги в области страхования и пенсий
КМШ өлкөлөрү	133,6	463,7	65,0	16,0	242,4	страны СНГ
КМШдан тышкары өлкөлөр	275,5	177,3	97,0	140,2	96,1	страны вне СНГ

*(уландысы)**(продолжение)*

	2013	2014	2015	2016	2017	
Финансылык кызмат көрсөтүүлөрү	6 651,5	2 604,9	14 677,0	4 592,7	26 320,0	Финансовые услуги
КМШ өлкөлөрү	990,3	1 952,5	12 233,6	799,9	20 816,8	страны СНГ
КМШдан тышкары өлкөлөр	5 661,2	652,4	2 443,4	3 792,8	5 503,2	страны вне СНГ
Оңдоо жана техникалык тейлөө боюнча кызмат көрсөтүүлөр	11 573,2	11 888,8	356,5	3 260,2	5 278,9	Услуги по ремонту и техническому обслуживанию
КМШ өлкөлөрү	10 164,8	11 818,8	189,4	2 898,8	4 952,7	страны СНГ
КМШдан тышкары өлкөлөр	1 408,4	70,0	167,1	361,4	326,2	страны вне СНГ
Башка жактарга тиешелүү болгон материалдык ресурстарды иштетүү боюнча кызмат	0,0	0,0	0,0	0,1	0,2	Услуги по обработке материальных ресурсов, принадлежащих другим сторонам
КМШ өлкөлөрү	0,0	0,0	0,0	0,1	0,2	страны СНГ
КМШдан тышкары өлкөлөр	0,0	0,0	0,0	0,0	0,0	страны вне СНГ
Пайдалуу кендерди казуу, кайра иштетүү менен байланышкан тоо кен казуу жана иштетүү	14 472,2	25 550,7	17 558,8	5 424,5	3 572,7	Услуги в области горнодобывающей и обрабатывающей промышленности, связанные с добычей, переработкой полезных ископаемых
КМШ өлкөлөрү	5 330,9	21 747,8	11 516,4	882,2	1 338,0	страны СНГ
КМШдан тышкары өлкөлөр	9 141,3	3 802,8	6 042,4	4 542,3	2 234,7	страны вне СНГ
Операциялык лизинг	13 280,6	8 566,0	5 515,1	6 117,9	3 386,6	Операционный лизинг
КМШ өлкөлөрү	6 425,6	4 744,0	3 802,1	4 159,6	2 025,3	страны СНГ
КМШдан тышкары өлкөлөр	6 855,0	3 822,0	1 713,0	1 958,3	1 361,3	страны вне СНГ
Башкаруу жаатындагы кесиптик жана консультациялык кызмат көрсөтүүлөр	14 044,7	8 886,3	9 690,9	8 279,3	8 892,2	Профессиональные услуги и консультационные услуги в области управления
КМШ өлкөлөрү	930,1	3 872,4	4 181,4	4 484,2	4 467,7	страны СНГ
КМШдан тышкары өлкөлөр	13 114,6	5 013,9	5 509,5	3 795,1	4 424,5	страны вне СНГ
Интеллектуалдык менчикти пайдалангандык үчүн төлөө	3 206,9	1 405,6	1 392,2	2 501,4	804,7	Плата за пользование интеллектуальной собственностью
КМШ өлкөлөрү	2 686,2	1 318,5	1 253,6	2 464,2	545,1	страны СНГ
КМШдан тышкары өлкөлөр	520,7	87,1	138,6	37,2	259,6	страны вне СНГ
Мамлекеттик кызмат көрсөтүүлөрү	15 401,7	6 936,0	7 564,9	8 048,4	8 151,4	Государственные услуги
КМШ өлкөлөрү	7 058,0	2 696,0	4 631,4	1 362,8	1 531,5	страны СНГ
КМШдан тышкары өлкөлөр	8 343,8	4 240,0	2 933,5	6 685,6	6 619,8	страны вне СНГ
Башка ишкердик кызмат көрсөтүүлөрү	95 026,0	54 996,4	39 095,9	39 649,1	15 565,9	Прочие деловые услуги
КМШ өлкөлөрү	15 748,2	7 456,6	9 630,3	19 686,7	2 895,8	страны СНГ
КМШдан тышкары өлкөлөр	79 277,8	47 539,8	29 465,7	19 962,4	12 670,1	страны вне СНГ
Жеке адамдарга кызмат көрсөтүүлөр жана маданият, эс алуу чөйрөсүндөгү кызмат көрсөтүүлөр	2 659,1	687,2	468,8	503,4	977,1	Услуги частным лицам и услуги в сфере культуры и отдыха
КМШ өлкөлөрү	752,5	296,4	383,3	328,5	597,6	страны СНГ
КМШдан тышкары өлкөлөр	1 906,7	390,8	85,5	174,9	379,5	страны вне СНГ
Башка кызмат көрсөтүүлөрү	72 873,4	90 852,6	24 420,5	28 067,6	50 031,4	Прочие услуги
КМШ өлкөлөрү	22 106,2	52 809,4	16 069,8	15 077,2	37 077,3	страны СНГ
КМШдан тышкары өлкөлөр	50 767,3	38 043,2	8 350,7	12 990,4	12 954,1	страны вне СНГ

6.2. Кызмат көрсөтүүлөрдүн импорту

(миң доллары)

Импорт услуг

(тыс. долларов)

	2013	2014	2015	2016	2017	
Бардыгы	1 102 776,3	1 222 656,0	1 053 500,1	1 029 257,1	915 763,8	Всего
КМШ өлкөлөрү	627 922,9	747 568,0	611 751,1	623 707,5	564 031,5	страны СНГ
КМШдан тышкары өлкөлөр	474 853,4	475 088,0	441 749,0	405 549,7	351 732,3	страны вне СНГ
Транспорттук кызмат көрсөтүүлөрү	542 207,2	600 470,8	454 730,4	411 003,8	434 181,8	Услуги транспорта
КМШ өлкөлөрү	353 490,0	392 713,7	249 933,1	238 077,8	272 721,5	страны СНГ
КМШдан тышкары өлкөлөр	188 717,2	207 757,1	204 797,3	172 926,0	161 460,3	страны вне СНГ
темир жол транспорту	353 066,2	386 271,1	318 620,6	265 632,7	289 824,6	железнодорожный транспорт
КМШ өлкөлөрү	274 582,4	307 980,3	194 632,3	185 470,8	204 989,6	страны СНГ
КМШдан тышкары өлкөлөр	78 483,8	78 290,8	123 988,3	80 161,9	84 835,0	страны вне СНГ
аба транспорту	86 187,8	110 707,1	73 437,7	81 077,4	77 495,0	воздушный транспорт
КМШ өлкөлөрү	48 877,8	60 003,9	41 267,0	38 389,1	42 650,1	страны СНГ
КМШдан тышкары өлкөлөр	37 310,0	50 703,2	32 170,7	42 688,3	34 844,9	страны вне СНГ
автомобиль транспорту	68 939,7	65 270,9	42 802,6	50 013,0	54 963,5	автомобильный транспорт
КМШ өлкөлөрү	21 619,3	16 490,2	10 013,5	11 365,6	17 245,9	страны СНГ
КМШдан тышкары өлкөлөр	47 320,4	48 780,7	32 789,1	38 647,4	37 717,6	страны вне СНГ
транспорттун башка түрлөрү (түтүк өткөрүү транспорттун кошкондо)	34 013,4	38 221,8	19 869,4	14 280,8	11 898,7	прочие виды транспорта (включая трубопроводный)
КМШ өлкөлөрү	8 410,4	8 239,5	4 020,2	2 852,3	7 835,9	страны СНГ
КМШдан тышкары өлкөлөр	25 603,0	29 982,3	15 849,2	11 428,5	4 062,8	страны вне СНГ
Туризм жана саякат (сапарлар) жаатындагы кызмат көрсөтүүлөр - баа	343 885,1	390 091,3	403 382,8	460 762,5	292 346,3	Услуги в области туризма и путешествий (поездки) - оценка
КМШ өлкөлөрү	227 621,4	285 165,3	306 086,1	334 714,3	227 880,3	страны СНГ
КМШдан тышкары өлкөлөр	116 263,7	104 926,0	97 296,7	126 048,2	64 466,0	страны вне СНГ
Телекоммуникациялык, компьютердик жана мааламаттык кызмат көрсөтүүлөрү	21 498,2	29 020,8	25 227,1	26 793,2	24 075,6	Телекоммуникационные, компьютерные и информационные услуги
КМШ өлкөлөрү	16 093,2	19 974,4	16 262,0	21 779,0	15 757,0	страны СНГ
КМШдан тышкары өлкөлөр	5 405,0	9 046,5	8 965,1	5 014,2	8 318,6	страны вне СНГ
Курулуш кызмат көрсөтүүлөрү	15 000,6	28 278,3	28 708,8	12 357,5	10 806,2	Строительные услуги
КМШ өлкөлөрү	1 690,7	4 417,3	9 538,5	2 187,9	3 731,9	страны СНГ
КМШдан тышкары өлкөлөр	13 309,9	23 861,0	19 170,3	10 169,6	7 074,3	страны вне СНГ
Камсыздандыруу жана пенсия жаатындагы кызмат көрсөтүүлөр	15 746,7	13 032,1	8 406,2	6 365,2	8 273,7	Услуги в области страхования и пенсий
КМШ өлкөлөрү	1 159,6	1 219,7	700,3	268,8	1 390,4	страны СНГ
КМШдан тышкары өлкөлөр	14 587,1	11 812,4	7 705,9	6 096,4	6 883,3	страны вне СНГ
Финансылык кызмат көрсөтүүлөрү	11 752,4	12 264,8	19 411,9	9 471,5	28 713,1	Финансовые услуги
КМШ өлкөлөрү	3 365,1	7 880,8	8 327,9	2 684,1	13 641,7	страны СНГ
КМШдан тышкары өлкөлөр	8 387,3	4 384,0	11 084,0	6 787,4	15 071,4	страны вне СНГ

*(уландысы)**(продолжение)*

	2013	2014	2015	2016	2017	
Оңдоо жана техникалык тейлөө боюнча кызмат көрсөтүүлөр	1 375,3	2 379,3	2 946,5	4 188,9	5 059,9	Услуги по ремонту и техническому обслуживанию
КМШ өлкөлөрү	1 152,9	2 131,9	1 918,7	1 695,7	2 130,3	страны СНГ
КМШдан тышкары өлкөлөр	222,4	247,4	1 027,8	2 493,2	2 929,6	страны вне СНГ
Башка жактарга тиешелүү болгон материалдык ресурстарды иштетүү боюнча кызмат	0,0	0,0	8,1	0,0	0,0	Услуги по обработке материальных ресурсов, принадлежащих другим сторонам
КМШ өлкөлөрү	0,0	0,0	0,0	0,0	0,0	страны СНГ
КМШдан тышкары өлкөлөр	0,0	0,0	8,1	0,0	0,0	страны вне СНГ
Пайдалуу кендерди казуу, кайра иштетүү менен байланышкан тоо кен казуу жана иштетүү	4 090,8	2 828,1	1 497,2	3 555,8	369,7	Услуги в области горнодобывающей и обрабатывающей промышленности, связанные с добычей, переработкой полезных ископаемых
КМШ өлкөлөрү	161,9	31,7	97,1	158,0	112,0	страны СНГ
КМШдан тышкары өлкөлөр	3 929,0	2 796,4	1 400,1	3 397,8	257,6	страны вне СНГ
Операциялык лизинг	9 353,5	4 734,1	2 728,4	3 548,8	4 549,7	Операционный лизинг
КМШ өлкөлөрү	2 313,9	1 944,6	1 089,1	2 263,7	1 545,4	страны СНГ
КМШдан тышкары өлкөлөр	7 039,6	2 789,6	1 639,3	1 285,1	3 004,3	страны вне СНГ
Башкаруу жаатындагы кесиптик жана консультациялык кызмат көрсөтүүлөр	7 256,9	9 046,0	19 546,7	13 083,8	30 468,4	Профессиональные услуги и консультационные услуги в области управления
КМШ өлкөлөрү	2 527,5	4 218,3	3 574,0	3 783,2	5 970,5	страны СНГ
КМШдан тышкары өлкөлөр	4 729,4	4 827,7	15 972,7	9 300,5	24 497,9	страны вне СНГ
Интеллектуалдык менчикти пайдалангандык үчүн төлөө	6 927,1	4 981,5	5 954,8	5 581,4	5 301,7	Плата за пользование интеллектуальной собственностью
КМШ өлкөлөрү	2 349,7	2 062,0	3 110,7	2 510,9	3 681,0	страны СНГ
КМШдан тышкары өлкөлөр	4 577,4	2 919,5	2 844,1	3 070,5	1 620,7	страны вне СНГ
Мамлекеттик кызмат көрсөтүүлөрү	10 904,0	12 710,6	11 559,1	12 120,2	14 533,3	Государственные услуги
КМШ өлкөлөрү	3 706,2	4 856,1	64,2	82,6	1 132,9	страны СНГ
КМШдан тышкары өлкөлөр	7 197,8	7 854,5	11 494,9	12 037,6	13 400,4	страны вне СНГ
Башка ишкердик кызмат көрсөтүүлөрү	60 882,7	42 681,2	7 309,1	10 837,7	8 475,3	Прочие деловые услуги
КМШ өлкөлөрү	6 600,2	4 507,0	2 521,6	5 772,3	4 996,7	страны СНГ
КМШдан тышкары өлкөлөр	54 282,4	38 174,2	4 787,5	5 065,4	3 478,6	страны вне СНГ
Техникалык жардам	20 697,3	20 000,0	20 000,0	20 000,0	20 000,0	Техническая помощь
КМШдан тышкары өлкөлөр	20 697,3	20 000,0	20 000,0	20 000,0	20 000,0	страны вне СНГ
Жеке адамдарга кызмат көрсөтүүлөр жана маданият, эс алуу чөйрөсүндөгү кызмат көрсөтүүлөр	1 229,4	335,3	669,4	502,0	323,6	Услуги частным лицам и услуги в сфере культуры и отдыха
КМШ өлкөлөрү	275,0	263,8	465,1	461,0	290,2	страны СНГ
КМШдан тышкары өлкөлөр	954,4	71,6	204,3	40,9	33,4	страны вне СНГ
Башка кызмат көрсөтүүлөрү	29 969,3	49 801,7	41 413,7	29 084,9	28 285,6	Прочие услуги
КМШ өлкөлөрү	5 415,6	16 181,5	8 062,7	7 268,2	9 049,7	страны СНГ
КМШдан тышкары өлкөлөр	24 553,7	33 620,2	33 351,0	21 816,7	19 235,9	страны вне СНГ

7. Тышкы соода баасынын индекстери
Индексы цен внешней торговли

7.1. ТЭИ ТН бөлүмдөрү боюнча экспорттун орто баасынын индекстери

(откон жылга карата пайыз менен)

Индексы средних цен экспорта по разделам ТН ВЭД

(в процентах к предыдущему году)

Бөлүмдүн коду Код раздела		2013	2014	2015	2016	2017	
	Бардыгы	93,3	94,0	93,7	106,6	108,5	Всего
	КМШ өлкөлөрү	102,4	95,4	93,5	106,6	110,3	страны СНГ
	КМШдан тышкары өлкөлөр	87,6	93,2	93,8	106,6	107,5	страны вне СНГ
1	Тируу малдар жана малдан алынган азыктар	103,8	96,2	86,0	102,1	107,6	Живые животные и продукты животного происхождения
	КМШ өлкөлөрү	105,4	96,0	83,7	104,3	105,8	страны СНГ
	КМШдан тышкары өлкөлөр	80,5	107,9	143,5	75,4	130,5	страны вне СНГ
2	Өсүмдүктөн алынган азыктар	122,5	94,4	85,1	108,5	124,7	Продукты растительного происхождения
	КМШ өлкөлөрү	110,0	82,7	93,4	113,6	131,1	страны СНГ
	КМШдан тышкары өлкөлөр	137,2	102,2	80,7	102,2	116,9	страны вне СНГ
3	Малдын жана өсүмдүктүн майлары жана аларды иштетүүдөн алынган азыктар	100,1	103,0	84,9	-	143,4	Жиры и масла животного или растительного происхождения; продукты их расщепления
	КМШ өлкөлөрү	100,1	103,0	88,1	-	143,4	страны СНГ
	КМШдан тышкары өлкөлөр	-	-	83,7	-	-	страны вне СНГ
4	Даяр тамак аш азыктары; алкогольдук, алкогольсуз ичимдиктер жана уксус; тамеки жана анын алмаштыруучулары	115,2	94,6	107,4	126,9	108,2	Готовые пищевые продукты; алкогольные и безалкогольные напитки и уксус; табак и его заменители
	КМШ өлкөлөрү	113,3	100,4	111,4	122,3	105,9	страны СНГ
	КМШдан тышкары өлкөлөр	121,1	88,3	104,0	131,1	110,5	страны вне СНГ
5	Минералдык продуктулар	93,1	100,9	76,7	124,9	129,8	Минеральные продукты
	КМШ өлкөлөрү	95,5	101,7	79,7	92,4	142,0	страны СНГ
	КМШдан тышкары өлкөлөр	89,0	99,5	73,4	137,1	111,3	страны вне СНГ
6	Химиялык жана ага байланыштуу өнөр жай тармактарынын продукциялары	96,9	96,8	86,9	109,2	124,8	Продукция химической и связанных с ней отраслей промышленности
	КМШ өлкөлөрү	96,4	96,8	89,0	103,5	134,4	страны СНГ
	КМШдан тышкары өлкөлөр	100,5	96,2	79,6	121,0	105,7	страны вне СНГ

*(уландысы)**(продолжение)*

Бөлүмдүн коду Код раздела		2013	2014	2015	2016	2017	
7	Пластмассалар жана андан жасалган буюмдар; каучук жана резина буюмдары	145,5	88,7	86,2	100,1	120,6	Пластмассы и изделия из них; каучук и резиновые изделия
	КМШ өлкөлөрү	145,3	88,7	86,1	100,1	120,6	страны СНГ
	КМШдан тышкары өлкөлөр	163,8	93,5	96,7	97,7	-	страны вне СНГ
8	Булгаары сырьесу, булгаары, накта тери жана андан жасалган буюмдар; жолго керек буюмдар; сумкалар жана ушул өндүү товарлар, малдын ичегисинен жасалган буюмдар	101,8	109,7	100,1	95,6	112,4	Кожевенное сырье, кожа, натуральный мех и изделия из них; дорожные принадлежности, сумки и подобные им товары; изделия из кишок животных
	КМШ өлкөлөрү	98,4	104,6	126,7	96,3	110,1	страны СНГ
	КМШдан тышкары өлкөлөр	102,1	110,2	97,7	94,4	114,3	страны вне СНГ
9	Жыгач жана жыгачтан жасалган буюмдар; жыгач көмүрү; пробка жана андан жасалган буюмдар	120,8	99,4	99,1	88,3	247	Древесина и изделия из древесины; древесный уголь; пробка и изделия из нее
	КМШ өлкөлөрү	248,3	99,0	99,5	91,8	-	страны СНГ
	КМШдан тышкары өлкөлөр	100,5	113,6	93,2	74,7	247	страны вне СНГ
10	Жыгачтан жана башка булалуу өсүмдүк материалынан жасалган кагаз массасы; макулатура; кагаз, картон жана андан жасалган буюмдар	98,8	98,7	100,4	99,7	80,6	Бумажная масса из древесины или из других волокнистых растительных материалов
	КМШ өлкөлөрү	98,8	98,6	100,4	99,6	80,5	страны СНГ
	КМШдан тышкары өлкөлөр	-	170,1	-	212,1	119,9	страны вне СНГ
11	Текстиль жана текстиль буюмдары	98,4	93,3	99,2	103,6	89,6	Текстиль и текстильные изделия
	КМШ өлкөлөрү	98,2	92,4	101,1	103,8	87,3	страны СНГ
	КМШдан тышкары өлкөлөр	100,0	104,1	85,5	102,8	114	страны вне СНГ
12	Бут кийим, баш кийим, кол чатыр жана бүктөмө таякчалар	103,9	90,1	102,2	134,6	120,6	Обувь, головные уборы, зонты, трости
	КМШ өлкөлөрү	103,6	90,1	102,2	134,6	120,6	страны СНГ
	КМШдан тышкары өлкөлөр	154,3	86,2	104,4	132,3	102,1	страны вне СНГ
13	Таш, гипс, цемент, асбест, слюда жана аларга окшош материалдардан жасалган буюмдар; керамикалык буюмдар; айнек жана андан жасалган буюмдар	80,7	87,8	104,9	106,6	104,5	Изделия из камня, гипса, цемента, асбеста, слюды и из подобных материалов; керамические изделия; стекло и изделия из него
	КМШ өлкөлөрү	80,7	87,8	104,9	106,6	104,5	страны СНГ
	КМШдан тышкары өлкөлөр	131,7	157,3	135,9	132,8	273	страны вне СНГ

		(уландысы)			(продолжение)		
Бөлүмдүн коду		2013	2014	2015	2016	2017	
Код раздела							
14	Табигий же остүрүлгөн бермет, кымбат баалуу же жарым баалуу таштар, кымбат баалуу металлдар жана андан жасалган буюмдар	82,7	90,7	94,6	106,3	100,0	Жемчуг природный или культивированный, драгоценные или полудрагоценные камни, драгоценные металлы и изделия из них
	КМШ өлкөлөрү	177,2	225,4	60,3	-	-	Страны СНГ
	КМШдан тышкары өлкөлөр	82,7	90,7	94,6	106,3	100,0	Страны вне СНГ
15	Кымбат баалуу эмес металлдар жана алардан жасалган буюмдар	87,3	91,8	91,8	98,5	136,7	Недрагоценные металлы и изделия из них
	КМШ өлкөлөрү	88,3	92,3	91,2	103,4	117,5	Страны СНГ
	КМШдан тышкары өлкөлөр	85,3	90,7	92,9	92,3	166,6	Страны вне СНГ
16	Машиналар, жабдуулар жана механизмдер; электр техникалык жабдуу; алардын бөлүктөрү; телекорсотүү, үн жазуу жана корсотүү үчүн аппаратура; алардын бөлүктөрү жана тетиктери	127,1	129,3	103,5	110,1	106,1	Машины, оборудование и механизмы; электротехническое оборудование; их части; аппаратура для записи и воспроизведения телевизионного изображения и звука; их части и принадлежности
	КМШ өлкөлөрү	125,7	113,1	100,0	110,9	111,0	Страны СНГ
	КМШдан тышкары өлкөлөр	134,9	191,4	114,4	107,8	99,2	Страны вне СНГ
17	Жерде жүрүүчү, аба жана суу транспорт каражаттары, алардын бөлүктөрү жана тетиктери	115,3	96,5	99,4	87,9	137,6	Средства наземного, воздушного и водного транспорта, их части и принадлежности
	КМШ өлкөлөрү	114,2	95,6	84,4	99,0	91,5	Страны СНГ
	КМШдан тышкары өлкөлөр	123,6	98,7	110,2	84,6	184,1	Страны вне СНГ
18	Оптикалык, сүрөт, кинематографиялык, өлчөгүч, контролдук, медициналык аспаптар жана аппараттар; сааттар; музыкалык аспаптар, алардын бөлүктөрү жана тетиктери	83,0	112,7	106,7	146,5	267,2	Приборы и аппараты оптические, фотографические, кинематографические, измерительные, контрольные, медицинские; часы; музыкальные инструменты; их части и принадлежности
	КМШ өлкөлөрү	82,6	173,5	104,0	185,2	311,8	Страны СНГ
	КМШдан тышкары өлкөлөр	179,8	98,6	128,4	133,9	134,0	Страны вне СНГ
20	Ар түрдүү өнөр жай товарлары	101,3	83,9	90,4	78,1	76,9	Разные промышленные товары
	КМШ өлкөлөрү	98,8	101,7	92,0	95,0	76,6	Страны СНГ
	КМШдан тышкары өлкөлөр	125,2	74,1	84,6	72,5	170,5	Страны вне СНГ

7.2. ТЭИ ТН бөлүмдөрү боюнча импорттун орто баасынын индекстери

(откон жылга карата пайыз менен)

Индексы средних цен импорта по разделам ТН ВЭД

(в процентах к предыдущему году)

Бөлүмдүн коду Код раздела	2013	2014	2015	2016	2017	
Бардыгы	103,6	100,9	90,4	103,8	109,5	Всего
КМШ өлкөлөрү	97,5	95,7	82,4	95,8	113,1	страны СНГ
КМШдан тышкары өлкөлөр	113,1	108,5	102,3	110,4	106,4	страны вне СНГ
1 Тирүү малдар жана малдан алынган азыктар	132,7	99,8	89,6	97,6	116,5	Живые животные и продукты животного происхождения
КМШ өлкөлөрү	98,9	94,8	83,5	93,0	118,3	страны СНГ
КМШдан тышкары өлкөлөр	153,6	102,0	97,7	144,9	84,3	страны вне СНГ
2 Өсүмдүктөн алынган азыктар	111,6	95,2	100,9	98,2	112,4	Продукты растительного происхождения
КМШ өлкөлөрү	111,2	93,4	101,2	101,0	113,5	страны СНГ
КМШдан тышкары өлкөлөр	113,1	101,7	100,4	90,0	106,3	страны вне СНГ
3 Малдын жана өсүмдүктүн майлары, жана аларды иштетүүдөн алынган азыктар	95,9	82,2	83,0	130,9	85,7	Жиры и масла животного или растительного происхождения; продукты их расщепления
КМШ өлкөлөрү	96,5	80,4	82,6	133,5	84,7	страны СНГ
КМШдан тышкары өлкөлөр	89,9	104,9	87,9	101,5	103,0	страны вне СНГ
4 Даяр тамак аш азыктары; алкогольдук, алкогольсуз ичимдиктер жана уксус; тамеки жана анын алмаштыруучулары	99,7	94,6	91,3	96,9	100,0	Готовые пищевые продукты; алкогольные и безалкогольные напитки и уксус; табак и его заменители
КМШ өлкөлөрү	98,1	92,8	90,6	95,7	98,2	страны СНГ
КМШдан тышкары өлкөлөр	107,5	101,4	95,2	102,1	108,1	страны вне СНГ
5 Минералдык продуктулар	95,4	99,5	74,5	81,0	125,4	Минеральные продукты
КМШ өлкөлөрү	95,2	99,5	74,1	80,4	126,1	страны СНГ
КМШдан тышкары өлкөлөр	106,6	102,2	90,3	93,9	102,1	страны вне СНГ
6 Химиялык жана ага байланыштуу өнөр жай тармактарынын продукциялары	101,5	99,9	94,2	97,3	107,0	Продукция химической и связанных с ней отраслей промышленности
КМШ өлкөлөрү	96,5	96,7	89,7	95,2	102,7	страны СНГ
КМШдан тышкары өлкөлөр	106,2	103,0	98,1	99,2	110,5	страны вне СНГ

(уландысы)

(продолжение)

Бөлүмдүн коду		2013	2014	2015	2016	2017	
Код раздела							
7	Пластмассалар жана андан жасалган буюмдар; каучук жана резина буюмдары	106,6	99,9	91,2	95,4	102,7	Пластмассы и изделия из них; каучук и резиновые изделия
	КМШ өлкөлөрү	110,7	88,1	90,0	94,0	106,9	страны СНГ
	КМШдан тышкары өлкөлөр	105,1	104,3	91,6	96,1	99,5	страны вне СНГ
8	Булгаары сырьесу, булгаары, накта тери жана андан жасалган буюмдар; жолго керек буюмдар; сумкалар жана ушул өңдүү товарлар, малдын ичегисинен жасалган буюмдар	102,4	106,0	91,7	110,3	124,9	Кожевенное сырье, кожа, натуральный мех и изделия из них; дорожные принадлежности, сумки и подобные им товары; изделия из кишок животных
	КМШ өлкөлөрү	97,5	113,3	101,5	140,9	216,6	страны СНГ
	КМШдан тышкары өлкөлөр	112,6	103,3	90,0	108,4	121,6	страны вне СНГ
9	Жыгач жана жыгачтан жасалган буюмдар; жыгач көмүрү; пробка жана андан жасалган буюмдар	99,8	90,7	91,7	144,6	137,2	Древесина и изделия из древесины; древесный уголь; пробка и изделия из нее
	КМШ өлкөлөрү	99,5	90,2	89,0	147,3	139,4	страны СНГ
	КМШдан тышкары өлкөлөр	100,8	93,7	92,2	122,0	117,4	страны вне СНГ
10	Жыгачтан жана башка булалуу өсүмдүк материалынан жасалган кагаз массасы; макулатура; кагаз, картон жана андан жасалган буюмдар	100,8	98,4	91,6	101,5	98,6	Бумажная масса из древесины или из других волокнистых растительных материалов
	КМШ өлкөлөрү	103,0	94,7	89,5	99,0	94,7	страны СНГ
	КМШдан тышкары өлкөлөр	99,4	101,1	93,0	105,8	104,6	страны вне СНГ
11	Текстиль жана текстиль буюмдары	140,5	104,7	96,4	115,1	108,5	Текстиль и текстильные изделия
	КМШ өлкөлөрү	117,1	92,2	89,4	95,1	105,7	страны СНГ
	КМШдан тышкары өлкөлөр	145,2	106,9	97,3	116,5	108,8	страны вне СНГ
12	Бут кийим, баш кийим, кол чатыр жана бүктөмө таякчалар	107,8	98,6	96,7	96,6	91,7	Обувь, головные уборы, зонты, трости
	КМШ өлкөлөрү	86,6	90,4	84,3	88,0	110,2	страны СНГ
	КМШдан тышкары өлкөлөр	118,3	103,6	97,7	96,7	91,3	страны вне СНГ
13	Таш, гипс, цемент, асбест, слюда жана аларга окшош материалдардан жасалган буюмдар; керамика буюмдар; айнек жана андан жасалган буюмдар	118,7	97,9	101,3	112,6	125,7	Изделия из камня, гипса, цемента, асбеста, слюды и из подобных материалов; керамические изделия; стекло и изделия из него
	КМШ өлкөлөрү	107,0	90,9	97,2	97,8	119,2	страны СНГ
	КМШдан тышкары өлкөлөр	127,7	102,9	104,9	129,0	130,8	страны вне СНГ

		(уландысы)			(продолжение)		
Бөлүмдүн коду		2013	2014	2015	2016	2017	
Код раздела							
14	Табигый же өстүрүлгөн бермет, кымбат баалуу же жарым баалуу таштар, кымбат баалуу металлдар жана андан жасалган буюмдар	85,1	99,9	71,1	119,6	110,1	Жемчуг природный или культивированный, драгоценные или полудрагоценные камни, драгоценные металлы и изделия из них
	КМШ өлкөлөрү	-	-	65,7	-	264,9	Страны СНГ
	КМШдан тышкары өлкөлөр	85,1	99,9	114,2	119,6	110,0	Страны вне СНГ
15	Кымбат баалуу эмес металлдар жана алардан жасалган буюмдар	100,3	98,8	88,8	96,9	108,5	Недрагоценные металлы и изделия из них
	КМШ өлкөлөрү	90,6	93,7	82,3	97,6	116,8	Страны СНГ
	КМШдан тышкары өлкөлөр	109,4	103,8	97,6	95,7	97,6	Страны вне СНГ
16	Машиналар, жабдуулар жана механизмдер; электр техникалык жабдуу; алардын бөлүктөрү; телекөрсөтүү, үн жазуу жана көрсөтүү үчүн аппаратура; алардын бөлүктөрү жана тетиктери	115,6	111,8	113,2	115,8	110,5	Машины, оборудование и механизмы; электротехническое оборудование; их части; аппаратура для записи и воспроизведения телевизионного изображения и звука; их части и принадлежности
	КМШ өлкөлөрү	104,3	102,3	105,3	109,6	109,0	Страны СНГ
	КМШдан тышкары өлкөлөр	117,8	113,6	114,6	116,9	110,7	Страны вне СНГ
17	Жерде жүрүүчү, аба жана суу транспорт каражаттары, алардын бөлүктөрү жана тетиктери	107,0	118,8	107,8	132,6	111,0	Средства наземного, воздушного и водного транспорта, их части и принадлежности
	КМШ өлкөлөрү	105,5	86,2	100,7	112,7	90,2	Страны СНГ
	КМШдан тышкары өлкөлөр	107,4	127,3	110,9	148,3	116,7	Страны вне СНГ
18	Оптикалык, сүрөт, кинематографиялык, олчөгүч, контролдук, медициналык аспаптар жана аппараттар; сааттар; музыкалык аспаптар, алардын бөлүктөрү жана тетиктери	130,4	105,6	116,2	126,5	123,4	Приборы и аппараты оптические, фотографические, кинематографические, измерительные, контрольные, медицинские; часы; музыкальные инструменты; их части и принадлежности
	КМШ өлкөлөрү	161,6	110,6	143,1	130,1	198,8	Страны СНГ
	КМШдан тышкары өлкөлөр	127,3	104,3	114,3	126,3	115,0	Страны вне СНГ
20	Ар түрдүү өнөр жай товарлары	108,4	104,7	104,6	110,1	112,8	Разные промышленные товары
	КМШ өлкөлөрү	93,6	105,7	97,7	85,3	130,5	Страны СНГ
	КМШдан тышкары өлкөлөр	112,1	104,2	106,2	123,1	106,2	Страны вне СНГ

7.3. ТЭИ ТН тобу боюнча экспорттун орто баасынын индекстери

(откон жылга карата пайыз менен)

Индексы средних цен экспорта по группам ТН ВЭД

(в процентах к предыдущему году)

Тобунун коду Код группы	2013	2014	2015	2016	2017	
Бардыгы	93,3	94,0	93,7	106,6	108,5	Всего
КМШ өлкөлөрү	102,4	95,4	93,5	106,6	110,3	страны СНГ
КМШдан тышкары өлкөлөр	87,6	93,2	93,8	106,6	107,5	страны вне СНГ
1 Тирүү малдар	100,0	93,9	86,5	131,8	126,7	Живые животные
КМШ өлкөлөрү	100,0	93,9	86,5	131,8	122,8	страны СНГ
КМШдан тышкары өлкөлөр	96,4	107,3	300,0	-	153,3	страны вне СНГ
2 Эт жана эт тамак аш азыктары	88,7	154,2	-	-	125,3	Мясо и пищевые мясные продукты
КМШ өлкөлөрү	88,7	122,9	-	-	-	страны СНГ
КМШдан тышкары өлкөлөр	-	202,0	-	-	125,3	страны вне СНГ
3 Балык жана рак сыяктуулар, моллюскалар жана башка сууда жашоочу омурткасыз жандыктар	-	-	-	-	100,0	Рыбы и ракообразные, моллюски и другие водные беспозвоночные
КМШ өлкөлөрү	-	-	-	-	340,4	страны СНГ
КМШдан тышкары өлкөлөр	-	-	-	-	83,7	страны вне СНГ
4 Сүт азыктары; жумуртка; табигый бал; малдан алынган тамак аш азыктары	110,1	96,8	84,7	102,1	103,6	Молоко и молочные продукты; яйца птиц; мед натуральный
КМШ өлкөлөрү	109,6	96,7	83,1	103,9	103,2	страны СНГ
КМШдан тышкары өлкөлөр	148,5	99,6	132,8	76,2	115,6	страны вне СНГ
5 Малдан алынган азыктар	72,9	156,2	147,8	89,2	150,1	Продукты животного происхождения
КМШ өлкөлөрү	-	100,0	96,8	102,2	90,9	страны СНГ
КМШдан тышкары өлкөлөр	72,9	168,7	169,4	72,0	199,3	страны вне СНГ
7 Жашылчалар - жемиштер жана кээ бир жей турган тамыр жемиштер	136,7	93,5	79,3	115,1	136,4	Овощи и некоторые съедобные корнеплоды и клубнеплоды
КМШ өлкөлөрү	118,8	82,8	88,6	133,3	167,3	страны СНГ
КМШдан тышкары өлкөлөр	148,8	99,2	76,5	101,9	118,2	страны вне СНГ
8 Желе турган жемиштер (момо-жемиштер) жана жангактар	101,5	97,1	99,4	93,2	103,8	Съедобные плоды (фрукты) и орехи
КМШ өлкөлөрү	103,0	81,4	97,3	91,3	102,2	страны СНГ
КМШдан тышкары өлкөлөр	96,8	115,7	103,6	110,6	110,1	страны вне СНГ
9 Кофе, чай, мате жана тамакка салынуучу жакшы жыттуу татымал	110,0	102,7	105,7	111,4	107,6	Кофе, чай, мате и пряности
КМШ өлкөлөрү	110,0	102,1	105,7	111,4	107,6	страны СНГ
КМШдан тышкары өлкөлөр	-	352,1	-	-	-	страны вне СНГ
10 Дан осүмдүктөр	-	-	153,8	-	129,9	Хлебные злаки
КМШ өлкөлөрү	-	-	153,8	-	100,5	страны СНГ
КМШдан тышкары өлкөлөр	-	-	-	-	149,6	страны вне СНГ
11 Дан азыктардын продукция	-	-	-	-	-	Продукция мукомольно-крупяной промышленности
КМШ өлкөлөрү	-	-	-	-	-	страны СНГ
КМШдан тышкары өлкөлөр	-	-	-	-	-	страны вне СНГ

(уландысы)

(продолжение)

Тобунун кодч Код группы		2013	2014	2015	2016	2017	
12	Май чыга турган уруктар жана жемиштер	90,1	103,2	143,7	87,8	157,3	Масличные семена и плоды
	КМШ өлкөлөрү	98,1	95,4	96,7	76,7	276,9	страны СНГ
	КМШдан тышкары өлкөлөр	82,4	107,3	148,0	88,8	128,1	страны вне СНГ
13	Тазаланбаган табигый шеллак; жыгачтын сагызы, чайыры жана башка өсүмдүктөрдүн ширеси жана экстракты	-	-	-	-	99,7	Щеллак природный неочищенный; камеди, смолы и прочие растительные соки и экстракты
	КМШ өлкөлөрү	-	-	-	-	106,3	страны СНГ
	КМШдан тышкары өлкөлөр	-	-	-	-	97,0	страны вне СНГ
14	Өрүлгөн буюмдарды иштетип чыгаруучу өсүмдүк материалдары	-	-	-	-	-	Растительные материалы для изготовления плетенных изделий
	КМШ өлкөлөрү	-	-	-	-	-	страны СНГ
	КМШдан тышкары өлкөлөр	-	-	-	-	-	страны вне СНГ
15	Малдын же өсүмдүктүн майлары	100,1	103,0	84,9	-	143,4	Жиры и масла животного или растительного происхождения
	КМШ өлкөлөрү	100,1	103,0	88,1	-	143,4	страны СНГ
	КМШдан тышкары өлкөлөр	-	-	83,7	-	-	страны вне СНГ
16	Эттен, балыктан же рак сыяктуулардан жасалган даяр азыктары	163,8	111,7	77,7	81,7	108,7	Готовые продукты из мяса, рыбы или ракообразных, моллюсков или прочих водных беспозвоночных
	КМШ өлкөлөрү	219,2	141,9	74,4	105,7	66,9	страны СНГ
	КМШдан тышкары өлкөлөр	142,8	87,1	81,7	81,3	111,6	страны вне СНГ
17	Кант жана канттан жасалган кондитер азыктары	95,9	110,5	101,0	101,7	92,5	Сахар и кондитерские изделия из сахара
	КМШ өлкөлөрү	95,9	109,4	100,8	104,3	94,0	страны СНГ
	КМШдан тышкары өлкөлөр	-	195,7	275,5	79,1	67,1	страны вне СНГ
19	Дан өсүмдүктөрдөн, ундан, крахмалдан же сүттөн жасалган даяр азыктар; кондитер азыктары	122,1	99,7	156,8	147,0	113,1	Готовые продукты из зерна хлебных злаков, крахмала, мучные кондитерские изделия
	КМШ өлкөлөрү	115,5	99,8	157,6	156,0	114,1	страны СНГ
	КМШдан тышкары өлкөлөр	155,1	93,0	112,2	75,1	93,7	страны вне СНГ
20	Иштетилген жашылчалардан, момо-жемиштерден, жангактардан алынган азыктары	100,0	96,0	100,8	106,9	108,9	Продукты переработки овощей, плодов (фруктов)
	КМШ өлкөлөрү	100,0	95,9	100,8	110,9	111,1	страны СНГ
	КМШдан тышкары өлкөлөр	165,6	100,4	102,5	96,9	100,2	страны вне СНГ
21	Ар кандай тамак аш азыктары	111,1	95,4	86,3	111,0	93,6	Разные пищевые продукты
	КМШ өлкөлөрү	110,6	95,2	84,7	111,2	93,5	страны СНГ
	КМШдан тышкары өлкөлөр	122,3	100,3	129,2	101,0	101,0	страны вне СНГ
22	Алкохолдук жана алкохолсуз ичимдиктер жана уксус	92,8	111,8	96,2	94,1	116,8	Алкобольные и безалкобольные напитки и уксус
	КМШ өлкөлөрү	92,6	112,3	109,3	94,4	118,8	страны СНГ
	КМШдан тышкары өлкөлөр	108,6	110,7	85,7	93,2	101,1	страны вне СНГ
24	Тамеки жана анын алмаштыруучулары	109,4	90,8	106,2	144,5	110,5	Табак и промышленные заменители табака
	КМШ өлкөлөрү	112,1	96,6	105,9	-	66,5	страны СНГ
	КМШдан тышкары өлкөлөр	102,8	87,5	106,4	144,5	111,2	страны вне СНГ

(уландысы)

(продолжение)

Тобунун код Код группы		2013	2014	2015	2016	2017	
25	Туз; күкүрт; таштар; шыбак материалдары, акиташ жана цемент	99,4	100,8	93,1	94,2	83,4	Соль; сера; камень; штукатурные материалы, известняк и цемент
	КМШ өлкөлөрү	99,3	99,9	93,1	92,2	82,9	страны СНГ
	КМШдан тышкары өлкөлөр	-	345,6	100,3	133,8	117,4	страны вне СНГ
26	Кендер, шлак жана оттун күлү	82,0	107,9	74,4	275,0	145,5	Руды, шлак и зола
	КМШ өлкөлөрү	81,9	108,1	84,7	-	163,2	страны СНГ
	КМШдан тышкары өлкөлөр	112,3	104,2	74,3	275,0	109,8	страны вне СНГ
27	Минералдык отун, мунай жана алардын иштетилген азыктары; битуминоздук заттар	93,7	98,9	75,3	86,0	110,8	Топливо минеральное, нефть и продукты их перегонки; битуминозные вещества
	КМШ өлкөлөрү	97,7	98,7	77,3	92,6	108,2	страны СНГ
	КМШдан тышкары өлкөлөр	89,0	99,1	73,3	84,1	112,8	страны вне СНГ
28	Органикалык эмес химиялык заттар	100,0	95,8	85,2	167,1	114,4	Продукты неорганической химии
	КМШ өлкөлөрү	100,0	96,6	87,2	117,2	117,9	страны СНГ
	КМШдан тышкары өлкөлөр	99,5	79,5	74,6	198,6	113,5	страны вне СНГ
30	Фармацевтикалык продукция	84,3	228,8	257,0	233,5	81,4	Фармацевтическая продукция
	КМШ өлкөлөрү	78,9	220,0	257,0	-	131,6	страны СНГ
	КМШдан тышкары өлкөлөр	110,9	240,1	-	233,5	74,0	страны вне СНГ
32	Ийлоочу же боёчу экстрактар; боёктор жана лактар	83,7	87,0	82,4	108,5	94,3	Экстракты дубильные или красильные; краски и лаки
	КМШ өлкөлөрү	83,7	87,0	82,4	108,5	94,3	страны СНГ
	КМШдан тышкары өлкөлөр	-	69,6	-	-	-	страны вне СНГ
33	Эфир майлары жана резиноиддер; парфюмердик же косметикалык препараттар	75,7	100,3	76,0	110,3	225,6	Эфирные масла и резиноиды; парфюмерные или косметические средства
	КМШ өлкөлөрү	75,7	100,3	-	81,3	234,9	страны СНГ
	КМШдан тышкары өлкөлөр	-	-	76,0	110,6	127,1	страны вне СНГ
34	Самын, үстүртөн - активдуу органикалык заттар, жуучу заттар	106,7	119,0	163,3	106,9	97,4	Мыло, поверхностно-активные органические вещества, моющие средства
	КМШ өлкөлөрү	145,7	141,7	163,6	106,9	97,4	страны СНГ
	КМШдан тышкары өлкөлөр	99,7	110,0	150,3	109,1	-	страны вне СНГ
35	Белок заттары; модификацияланган крахмалдар; клейлер; ферменттер	99,0	90,2	96,5	101,7	116,2	Белковые вещества; модифицированные крахмалы; клей; ферменты
	КМШ өлкөлөрү	99,0	90,2	96,5	101,7	116,2	страны СНГ
	КМШдан тышкары өлкөлөр	-	-	-	-	-	страны вне СНГ
38	Ар кандай (түрдүү) химиялык заттар	102,5	103,9	88,7	96,2	98,5	Смешанные (разные) химические продукты
	КМШ өлкөлөрү	102,7	100,2	90,9	107,4	101,1	страны СНГ
	КМШдан тышкары өлкөлөр	100,9	105,2	87,4	73,2	94,9	страны вне СНГ
39	Полимердик материалдар, пластмассалар жана алардан жасалган шаймандар	97,5	99,5	87,9	93,3	127,2	Полимерные материалы, пластмассы и изделия из них
	КМШ өлкөлөрү	96,4	99,5	87,9	93,3	127,2	страны СНГ
	КМШдан тышкары өлкөлөр	163,8	93,5	89,7	97,7	-	страны вне СНГ

(уландысы)

(продолжение)

Тобунун коду		2013	2014	2015	2016	2017	
Код группы							
40	Каучук, резина жана алардан жасалган буюмдар	225,3	80,3	75,1	117,4	98,6	Каучук, резина и изделия из них
	КМШ өлкөлөрү	225,3	80,3	74,3	117,4	98,6	страны СНГ
	КМШдан тышкары өлкөлөр	-	-	99,8	-	-	страны вне СНГ
41	Иштетилбеген тери жана булгаары (булгаары сырьесу) (накта антериден башкасы) жана булгаары	102,3	109,6	99,8	94,2	108,3	Необработанные шкуры и кожа (кожевенное сырье) (кроме натурального меха) и кожа
	КМШ өлкөлөрү	104,7	100,0	129,4	94,1	100,0	страны СНГ
	КМШдан тышкары өлкөлөр	102,1	110,2	97,3	94,5	114,4	страны вне СНГ
42	Булгаарыдан жасалган буюмдар; жолдук буюмдар, аялдардын сумкалары	87,7	133,0	137,6	187,2	207,0	Изделия из кожи; дорожные принадлежности, дамские сумки
	КМШ өлкөлөрү	87,7	132,6	102,2	224,5	214,9	страны СНГ
	КМШдан тышкары өлкөлөр	-	294,7	200,6	90,8	95,8	страны вне СНГ
44	Жыгач жана андан жасалган буюмдар	120,8	99,4	99,1	88,3	247,0	Древесина и изделия из нее
	КМШ өлкөлөрү	248,3	99,0	99,5	91,8	-	страны СНГ
	КМШдан тышкары өлкөлөр	100,5	113,6	93,2	74,7	247,0	страны вне СНГ
47	Жыгачтан алынган масса же башка булалуу целлюлоздук материалдар	-	-	-	-	-	Масса из древесины или из других волокнистых целлюлозных материалов
	КМШ өлкөлөрү	-	-	-	-	-	страны СНГ
	КМШдан тышкары өлкөлөр	-	-	-	-	-	страны вне СНГ
48	Кагаз жана картон жана андан жасалган буюмдар	98,8	98,6	100,2	98,3	80,1	Бумага и картон и изделия из нее
	КМШ өлкөлөрү	98,8	98,6	100,2	98,3	80,1	страны СНГ
	КМШдан тышкары өлкөлөр	-	-	-	-	-	страны вне СНГ
51	Койдун жүнү, малдын ичке жана катуу жүнү	127,3	129,3	109,8	77,3	94,0	Шерсть овечья, тонкая и грубая шерсть животных
	КМШ өлкөлөрү	110,9	-	-	-	-	страны СНГ
	КМШдан тышкары өлкөлөр	129,4	129,3	109,8	77,3	94,0	страны вне СНГ
52	Пахта	96,7	101,1	94,9	106,5	114,4	Хлопок
	КМШ өлкөлөрү	95,6	101,6	103,7	110,3	114,0	страны СНГ
	КМШдан тышкары өлкөлөр	98,8	100,2	82,1	104,0	114,7	страны вне СНГ
53	Башка осүмдүк текстиль буласы	100,0	100,0	196,6	-	-	Прочие растительные текстильные волокна
	КМШ өлкөлөрү	100,0	100,0	196,6	-	-	страны СНГ
	КМШдан тышкары өлкөлөр	-	-	-	-	-	страны вне СНГ
54	Химиялык булалар	98,9	134,4	141,3	94,6	322,1	Химические волокна
	КМШ өлкөлөрү	98,9	134,4	141,3	86,1	322,1	страны СНГ
	КМШдан тышкары өлкөлөр	-	-	-	-	-	страны вне СНГ
56	Кебез, кийиз токулбаган материалдар	132,8	159,0	101,2	69,7	106,6	Вата, войлок и нетканые материалы
	КМШ өлкөлөрү	132,8	159,0	101,2	69,7	-	страны СНГ
	КМШдан тышкары өлкөлөр	-	-	-	-	106,6	страны вне СНГ
57	Килемдер жана башка текстилдик жерге салуучу төшөмдөр	101,3	104,9	88,7	86,1	226,6	Ковры и прочие текстильные напольные покрытия
	КМШ өлкөлөрү	101,8	102,3	-	82,5	-	страны СНГ
	КМШдан тышкары өлкөлөр	85,9	217,1	88,7	123,0	226,6	страны вне СНГ

(уландысы)

(продолжение)

Тобунун код Код группы		2013	2014	2015	2016	2017	
61	Машинага же колго токулган кийим жана аларга тиешелүү трикотаждык буюмдар	99,3	96,4	107,8	100,1	83,3	Одежда и принадлежности одежды трикотажные, машинного или ручного вязания
	КМШ өлкөлөрү	99,2	96,3	107,8	100,1	83,3	страны СНГ
	КМШдан тышкары өлкөлөр	103,7	109,5	98,6	91,3	114,7	страны вне СНГ
62	Кийим-кечелер жана аларга тиешелүү буюмдар	97,4	85,6	92,6	140,8	152,9	Одежды и принадлежности одежды текстильные
	КМШ өлкөлөрү	97,4	85,5	92,4	142,1	153,1	страны СНГ
	КМШдан тышкары өлкөлөр	101,5	90,3	119,5	89,5	120,0	страны вне СНГ
63	Башка даяр текстиль буюмдар	118,7	101,8	93,9	103,9	97,7	Прочие готовые текстильные изделия
	КМШ өлкөлөрү	130,2	91,9	99,2	108,8	72,6	страны СНГ
	КМШдан тышкары өлкөлөр	81,3	144,4	89,7	98,8	125,2	страны вне СНГ
64	Бут кийим, гетрлар жана ал сыяктуу буюмдар; алардын бөлүктөрү	100,9	88,5	102,2	134,5	120,6	Обувь, гетры и аналогичные изделия; их части
	КМШ өлкөлөрү	100,9	88,5	102,1	134,6	120,6	страны СНГ
	КМШдан тышкары өлкөлөр	96,5	96,0	157,9	104,3	102,5	страны вне СНГ
68	Таш, гипс, цемент, асбест, слюда жана ушуга окшош материалдар	98,2	104,2	104,0	87,7	93,2	Изделия из камня, гипса, цемента, асбеста, слюды или аналогичных материалов
	КМШ өлкөлөрү	98,2	104,2	104,0	87,7	93,2	страны СНГ
	КМШдан тышкары өлкөлөр	-	157,3	-	74,5	273	страны вне СНГ
69	Керамика буюмдары	101,1	149,1	105,4	93,4	79,7	Керамические изделия
	КМШ өлкөлөрү	99,9	149,1	105,4	93,4	79,7	страны СНГ
	КМШдан тышкары өлкөлөр	131,7	-	-	-	-	страны вне СНГ
70	Айнек жана андан жасалган буюмдар	75,1	83,0	105,4	114,7	114,0	Стекло и изделия из него
	КМШ өлкөлөрү	75,1	83,0	105,4	114,7	114,0	страны СНГ
	КМШдан тышкары өлкөлөр	-	-	135,9	220,2	-	страны вне СНГ
71	Табигый же өстүрүлгөн бермет, кымбат баалуу же жарым баалуу таштар, баалуу металлдар	82,7	90,7	94,6	106,3	100,0	Жемчуг природный или культивированный, драгоценные или полудрагоценные камни, драгоценные металлы
	КМШ өлкөлөрү	177,2	225,4	60,3	-	-	страны СНГ
	КМШдан тышкары өлкөлөр	82,7	90,7	94,6	106,3	100,0	страны вне СНГ
72	Кара металлдар	87,1	93,9	85,2	96,2	118,8	Черные металлы
	КМШ өлкөлөрү	84,8	93,6	85,2	96,3	118,8	страны СНГ
	КМШдан тышкары өлкөлөр	116,3	98,2	85,6	91,3	120,2	страны вне СНГ
73	Кара металлдан жасалган буюмдар	104,3	103,1	159,6	104	127,5	Изделия из черных металлов
	КМШ өлкөлөрү	104,2	102,5	150,9	103,2	126,9	страны СНГ
	КМШдан тышкары өлкөлөр	122,1	144,8	204,0	148,0	167,2	страны вне СНГ
74	Жез жана андан жасалган буюмдар	82,8	85,3	83,9	89,9	181,7	Медь и изделия из нее
	КМШ өлкөлөрү	73,3	82,1	73,3	-	-	страны СНГ
	КМШдан тышкары өлкөлөр	92,4	86,0	88,1	89,9	181,7	страны вне СНГ

(уландысы)

(продолжение)

Тобунун колв Код группы		2013	2014	2015	2016	2017	
76	Алюминий жана андан жасалган буюмдар	100,8	96,0	81,3	140,9	164,6	Алюминий и изделия из него
	КМШ өлкөлөрү	261,6	91,0	-	232,6	155,2	страны СНГ
	КМШдан тышкары өлкөлөр	88,8	97,2	81,3	98,4	167,9	страны вне СНГ
82	Баалуу эмес металлдардан жасалган аспаптар, бычактар, кашыктар жана вилкалар	105,9	82,3	80,6	87,1	98,6	Инструменты, ножевые изделия, ложки и вилки из недргоценных металлов
	КМШ өлкөлөрү	106,6	79,9	79,9	86,6	98,1	страны СНГ
	КМШдан тышкары өлкөлөр	88,2	99,9	97,1	93,4	105,6	страны вне СНГ
83	Баалуу эмес металлдан жасалган башка буюмдар	95,0	104,1	91,7	69,4	105,8	Прочие изделия из недргоценных металлов
	КМШ өлкөлөрү	95,0	104,1	91,7	69,4	105,8	страны СНГ
	КМШдан тышкары өлкөлөр	-	-	-	-	-	страны вне СНГ
84	Ядердик реакторлор, казандар, жабдуулар жана механикалык түзүлүштөр, алардын бөлүктөрү	125,7	160,4	109,2	102,6	108,0	Реакторы ядерные, котлы, оборудование и механические устройства; их части
	КМШ өлкөлөрү	120,8	125,2	102,6	97,1	120,1	страны СНГ
	КМШдан тышкары өлкөлөр	138,1	203,2	114,0	107,4	99,4	страны вне СНГ
85	Электр машиналар жана жабдуулар; алардын бөлүктөрү; үн жазуучу жана үн чыгаруучу аппаратура	128,4	108,6	99,8	116,1	102,4	Электрические машины и оборудование, их части; звукозаписывающая и звуковоспроизводящая аппаратура
	КМШ өлкөлөрү	128,9	108,5	99,2	116,2	102,9	страны СНГ
	КМШдан тышкары өлкөлөр	119,2	112,3	120,9	112,8	96,0	страны вне СНГ
86	Темир жолдук же трамвайлык локомотивтер, жүрүүчү состав жана алардын жолдук жабдуулар	96,8	118,3	83,7	111,0	92,8	Железнодорожные локомотивы, подвижной состав и их части
	КМШ өлкөлөрү	96,0	154,8	68,6	113,9	-	страны СНГ
	КМШдан тышкары өлкөлөр	102,4	99,2	84,3	110,7	92,8	страны вне СНГ
87	Жерде жүрүүчү транспорт, темир жолдук составтан тышкары, алардын бөлүктөрү жана жабдуусу	116,1	91,8	99,2	95,9	92,1	Средства наземного транспорта, кроме железнодорожного, их части и оборудование
	КМШ өлкөлөрү	115,5	91,9	84,6	99,1	88,6	страны СНГ
	КМШдан тышкары өлкөлөр	121,2	91,4	146,3	87,5	105,3	страны вне СНГ
90	Оптикалык, фотографиялык, өлчөгүч, текшерүүчү, медициналык инструменттер жана аппараттар жана алардын бөлүктөрү жана тетиктери	83,0	112,7	106,7	84,2	268,3	Инструменты аппараты оптические, фотографические, измерительные, контрольные, медицинские и их части и принадлежности
	КМШ өлкөлөрү	82,6	173,5	104,0	91,0	311,8	страны СНГ
	КМШдан тышкары өлкөлөр	179,8	98,6	128,4	84,1	135,0	страны вне СНГ
91	Бардык түрдөгү сааттар жана анын бөлүктөрү	-	-	60,0	147,3	100,9	Часы всех видов и их части
	КМШ өлкөлөрү	-	-	-	185,2	-	страны СНГ
	КМШдан тышкары өлкөлөр	-	-	60,0	134,7	100,9	страны вне СНГ
94	Эмерек; шейшеп буюмдары; жарык кылуучу аспаптар жана алардын бөлүктөрү	100,9	100,3	91,8	83,8	81,2	Мебель; постельные принадлежности; осветительные приборы и их части
	КМШ өлкөлөрү	98,5	101,3	91,5	94,7	80,8	страны СНГ
	КМШдан тышкары өлкөлөр	129,9	97,0	96,0	70,3	152,9	страны вне СНГ
96	Ар кандай даяр буюмдар	128,4	116,2	117,6	183,9	98,7	Разные готовые изделия
	КМШ өлкөлөрү	128,4	116,2	117,6	183,9	98,9	страны СНГ
	КМШдан тышкары өлкөлөр	-	-	-	-	85,0	страны вне СНГ

7.3. ТЭИ ТН тобу боюнча импорттун орто баасынын индекстери

(откон жылга карата пайыз менен)

Индексы средних цен импорта по группам ТН ВЭД

(в процентах к предыдущему году)

Тобунун кодун Код группы	2013	2014	2015	2016	2017	
Бардыгы	103,6	100,9	90,4	103,8	109,5	Всего
КМШ өлкөлөрү	97,5	95,7	82,4	95,8	113,1	страны СНГ
КМШдан тышкары өлкөлөр	113,1	108,5	102,3	110,4	106,4	страны вне СНГ
1 Тирүү малдар	102,9	100,1	79,9	122,4	104,5	Живые животные
КМШ өлкөлөрү	145,3	100,0	0,0	-	128,2	страны СНГ
КМШдан тышкары өлкөлөр	99,7	100,1	79,9	122,4	89,9	страны вне СНГ
2 Эт жана эт тамак аш азыктары	149,7	101,0	89,7	92,8	112,3	Мясо и пищевые мясные продукты
КМШ өлкөлөрү	98,3	95,7	79,4	92,9	112,3	страны СНГ
КМШдан тышкары өлкөлөр	157,1	101,9	97,8	79,7	98,5	страны вне СНГ
3 Балык жана рак сыяктуулар, моллюскалар жана башка сууда жашоочу омурткасыз жандыктар	100,8	100,3	123,6	111,2	107,4	Рыбы и ракообразные, моллюски и другие водные беспозвоночные
КМШ өлкөлөрү	96,5	98,3	133,8	75,9	131,6	страны СНГ
КМШдан тышкары өлкөлөр	111,9	106,9	89,9	156,1	83,7	страны вне СНГ
4 Сүт азыктары; жумуртка; табигый бал; малдан алынган тамак аш азыктары	100,3	92,1	80,3	97,3	119,7	Молоко и молочные продукты; яйца птиц; мед натуральный
КМШ өлкөлөрү	100,0	92,1	79,3	96,9	120,2	страны СНГ
КМШдан тышкары өлкөлөр	108,1	92,1	138,0	108,2	77,6	страны вне СНГ
7 Жашылчалар - жемиштер жана кээ бир жей турган тамыр жемиштер	108,5	100,4	102,7	103,0	129,5	Овощи и некоторые съедобные корнеплоды и клубнеплоды
КМШ өлкөлөрү	119,4	90,2	88,1	117,6	127,8	страны СНГ
КМШдан тышкары өлкөлөр	103,1	102,9	106,7	101,3	137,2	страны вне СНГ
8 Желе турган жемиштер (момо-жемиштер) жана жангактар	108,2	105,8	89,3	86,3	147,5	Съедобные плоды (фрукты) и орехи
КМШ өлкөлөрү	97,2	122,6	82,2	99,1	158,3	страны СНГ
КМШдан тышкары өлкөлөр	110,8	102,2	90,2	80,4	114,5	страны вне СНГ
9 Кофе, чай, мате жана тамакка салынуучу жакшы жыттуу татымал	111,2	92,5	110,7	99,8	107,1	Кофе, чай, мате и пряности
КМШ өлкөлөрү	100,5	92,2	82,8	81,6	119,8	страны СНГ
КМШдан тышкары өлкөлөр	118,2	92,6	147,4	111,9	88,3	страны вне СНГ
10 Дан осүмдүктөр	81,1	93,1	85,8	98,0	106,4	Хлебные злаки
КМШ өлкөлөрү	80,5	92,9	85,1	99,5	106,6	страны СНГ
КМШдан тышкары өлкөлөр	99,3	100,6	92,3	-	91,6	страны вне СНГ
11 Дан азыктардын продукция	109,5	90,9	114,8	86,8	77,1	Продукция мукомольно-крупяной промышленности
КМШ өлкөлөрү	109,8	90,2	115,0	86,7	76,8	страны СНГ
КМШдан тышкары өлкөлөр	103,6	111,4	104,1	97,1	103,6	страны вне СНГ
12 Май чыга турган уруктар жана жемиштер	103,7	106,2	99,7	113,8	98,3	Масличные семена и плоды
КМШ өлкөлөрү	90,4	78,7	123,6	126,7	115,5	страны СНГ
КМШдан тышкары өлкөлөр	115,5	119,1	96,4	111,3	93,7	страны вне СНГ

(уландысы)

(продолжение)

Тобунун кодү Код группы		2013	2014	2015	2016	2017	
13	Тазаланбаган табигый шеллак; жыгачтын сагызы, чайыры жана башка осүмдүктөрдүн ширеси жана экстракты	117,8	95,6	110,6	88,8	90,4	Щеллак природный неочищенный; камеди, смолы и прочие растительные соки и экстракты
	КМШ өлкөлөрү	104,1	102,7	122,8	66,1	73,4	Страны СНГ
	КМШдан тышкары өлкөлөр	118,6	93,7	94,3	122,1	90,7	Страны вне СНГ
15	Малдын же осүмдүктүн майлары	95,9	82,2	83,0	130,9	85,7	Жиры и масла животного или растительного происхождения
	КМШ өлкөлөрү	96,5	80,4	82,6	133,5	84,7	Страны СНГ
	КМШдан тышкары өлкөлөр	89,9	104,9	87,9	101,5	103,0	Страны вне СНГ
16	Эттен, балыктан же рак сыяктуулардан жасалган даяр азыктары	118,2	99,3	96,6	96,5	121,9	Готовые продукты из мяса, рыбы или ракообразных, моллюсков или прочих водных беспозвоночных
	КМШ өлкөлөрү	107,6	94,7	97,1	101,8	124,1	Страны СНГ
	КМШдан тышкары өлкөлөр	133,7	103,6	96,2	91,8	113,3	Страны вне СНГ
17	Кант жана канттан жасалган кондитер азыктары	96,2	96,4	87,8	92,1	100,7	Сахар и кондитерские изделия из сахара
	КМШ өлкөлөрү	95,2	97,2	86,7	92,8	101,3	Страны СНГ
	КМШдан тышкары өлкөлөр	104,6	95,0	96,7	87,8	90,8	Страны вне СНГ
18	Какао жана андан жасалган азыктары	85,7	90,8	90,0	87,1	93,1	Какао и продукты из него
	КМШ өлкөлөрү	84,8	90,0	89,1	86,0	93,0	Страны СНГ
	КМШдан тышкары өлкөлөр	95,6	99,8	104,3	108,5	95,0	Страны вне СНГ
19	Дан осүмдүктөрдөн, ундан, крахмалдан же сүттон жасалган даяр азыктар; кондитер азыктары	102,3	91,3	82,2	90,6	94,2	Готовые продукты из зерна хлебных злаков, крахмала, мучные кондитерские изделия
	КМШ өлкөлөрү	101,6	91,5	81,9	93,2	93,8	Страны СНГ
	КМШдан тышкары өлкөлөр	107,5	89,9	92,2	73,6	110,2	Страны вне СНГ
20	Иштетилген жашылчалардан, момо-жемиштерден, жаңгактардан алынган азыктары	100,8	104,0	88,3	102,2	125,5	Продукты переработки овощей, плодов (фруктов)
	КМШ өлкөлөрү	98,6	104,1	88,9	103,9	132,6	Страны СНГ
	КМШдан тышкары өлкөлөр	104,7	103,7	86,6	96,3	107,3	Страны вне СНГ
21	Ар кандай тамак аш азыктары	102,2	94,9	98,3	110,3	102,7	Разные пищевые продукты
	КМШ өлкөлөрү	100,6	88,8	112,5	111,4	97,1	Страны СНГ
	КМШдан тышкары өлкөлөр	105,9	107,2	87,6	108,4	117,6	Страны вне СНГ
22	Алкоолдук жана алкоолсуз ичимдиктер жана уксус	115,0	94,9	103,4	81,6	115,6	Алкоолевые и безалкоолевые напитки и уксус
	КМШ өлкөлөрү	114,0	90,6	104,5	77,1	120,6	Страны СНГ
	КМШдан тышкары өлкөлөр	120,3	111,4	99,9	94,1	101,7	Страны вне СНГ
23	Калдыктар жана тамак аш онор жайдын калдыктары; малдарга даяр азыктары	99,1	91,0	92,5	120,5	102,4	Остатки и отходы пищевой промышленности; готовые корма для животных
	КМШ өлкөлөрү	104,4	94,0	93,2	122,8	99,4	Страны СНГ
	КМШдан тышкары өлкөлөр	90,5	86,2	91,2	106,0	107,3	Страны вне СНГ
24	Тамеки жана анын алмаштыруучулары	112,5	96,0	92,6	113,4	95,6	Табак и промышленные заменители табака
	КМШ өлкөлөрү	193,8	94,4	90,8	110,1	88,5	Страны СНГ
	КМШдан тышкары өлкөлөр	103,7	129,3	104,8	124,0	109,7	Страны вне СНГ

(уландысы)

(продолжение)

Тобунун кодун Код группасы		2013	2014	2015	2016	2017	
25	Гуз; күкүрт; жерлер жана таштар; шыбак материалдары, акиташ жана цемент	104,4	108,0	97,4	101,5	101,0	Соль; сера; земли и камень; штукатурные материалы, известняк и цемент
	КМШ өлкөлөрү	105,7	108,1	96,0	101,1	100,5	страны СНГ
	КМШдан тышкары өлкөлөр	94,4	107,7	102,3	105,4	108,3	страны вне СНГ
26	Кендер, шлак жана отгун күлү	87,1	83,0	104,0	69,7	107,2	Руды, шлак и зола
	КМШ өлкөлөрү	86,9	83,0	104,0	68,3	107,1	страны СНГ
	КМШдан тышкары өлкөлөр	100,0	-	142,7	87,1	108,8	страны вне СНГ
27	Минералдык отгун, мунай жана алардын иштетилген азыктары; битуминоздук заттар	95,3	99,4	73,8	79,9	126,6	Топливо минеральное, нефть и продукты их перегонки; битуминозные вещества
	КМШ өлкөлөрү	95,1	99,3	73,6	79,4	127,3	страны СНГ
	КМШдан тышкары өлкөлөр	108,9	100,7	86,9	92,4	101,5	страны вне СНГ
28	Органикалык эмес химиялык заттар	104,4	101,4	88,2	97,7	98,7	Продукты неорганической химии
	КМШ өлкөлөрү	95,9	104,6	93,5	99,9	92,4	страны СНГ
	КМШдан тышкары өлкөлөр	119,0	93,8	82,5	94,2	105,2	страны вне СНГ
29	Органикалык химиялык кошулмалары	101,6	96,2	105,7	99,4	107,5	Органические химические соединения
	КМШ өлкөлөрү	102,8	107,0	128,1	91,1	110,3	страны СНГ
	КМШдан тышкары өлкөлөр	100,8	92,1	104,1	100,0	105,8	страны вне СНГ
30	Фармацевтикалык продукция	102,4	103,1	97,5	101,2	116,4	Фармацевтическая продукция
	КМШ өлкөлөрү	101,9	96,0	94,8	118,8	141,7	страны СНГ
	КМШдан тышкары өлкөлөр	102,6	104,9	98,4	96,9	111,7	страны вне СНГ
31	Жер семиткичтер	90,0	97,6	96,0	88,3	92,8	Удобрения
	КМШ өлкөлөрү	89,9	97,4	95,8	88,2	92,8	страны СНГ
	КМШдан тышкары өлкөлөр	98,0	113,3	106,3	95,4	93,2	страны вне СНГ
32	Ийлоочу же боёчу экстрактар; боёктор жана лактар	102,8	92,3	92,1	104,1	122,7	Экстракты дубильные или красильные; краски и лаки
	КМШ өлкөлөрү	100,6	89,6	90,2	99,5	131,8	страны СНГ
	КМШдан тышкары өлкөлөр	106,7	97,6	96,2	113,1	114,4	страны вне СНГ
33	Эфир майлары жана резиноиддер; парфюмердик же косметикалык препараттар	105,8	99,4	92,5	86,9	95,6	Эфирные масла и резиноиды; парфюмерные, косметические средства
	КМШ өлкөлөрү	103,1	93,0	81,7	82,7	91,3	страны СНГ
	КМШдан тышкары өлкөлөр	107,7	104,6	106,9	100,0	105,5	страны вне СНГ
34	Самын, үстүртөн - активдуу органикалык заттар, жуучу заттар	102,1	94,6	84,7	104,7	94,7	Мыло, поверхностно-активные органические вещества, моющие средства
	КМШ өлкөлөрү	97,6	92,8	79,8	101,1	86,2	страны СНГ
	КМШдан тышкары өлкөлөр	108,9	97,2	96,5	114,9	121,0	страны вне СНГ
35	Белок заттары; модификацияланган крахмалдар; клейлер; ферменттер	115,0	99,5	101,4	109,1	107,1	Белковые вещества; модифицированные крахмалы; клеи; ферменты
	КМШ өлкөлөрү	112,6	100,4	112,5	117,0	131,5	страны СНГ
	КМШдан тышкары өлкөлөр	115,3	99,4	99,2	107,5	102,8	страны вне СНГ
36	Жардыруучу заттар; пиротехникалык буюмдар; ширенкелер	108,3	90,9	92,8	82,6	120,4	Взрывчатые вещества; пиротехнические изделия; спички
	КМШ өлкөлөрү	104,1	93,6	73,2	73,2	120,4	страны СНГ
	КМШдан тышкары өлкөлөр	110,4	88,8	97,2	85,3	-	страны вне СНГ

(уландысы)

(продолжение)

Тобунун колч Код группы		2013	2014	2015	2016	2017	
37	Сүрөт жана кинотоварлар	86,0	84,8	84,8	171,1	97,4	Фото и кинотовары
	КМШ өлкөлөрү	-	-	-	360,6	90,7	страны СНГ
	КМШдан тышкары өлкөлөр	86,0	84,8	84,8	170,0	98,5	страны вне СНГ
38	Ар кандай (түрдүү) химиялык заттар	129,4	101,2	101,2	99,0	114,7	Смешанные (разные) химические продукты
	КМШ өлкөлөрү	132,6	88,9	88,9	105,9	142,9	страны СНГ
	КМШдан тышкары өлкөлөр	128,6	104,8	104,8	97,8	106,9	страны вне СНГ
39	Полимердик материалдар, пластмассалар жана алардан жасалган буюмдар	100,2	88,2	88,2	95,6	103,3	Полимерные материалы, пластмассы и изделия из них
	КМШ өлкөлөрү	92,9	84,2	84,2	99,3	102,5	страны СНГ
	КМШдан тышкары өлкөлөр	102,3	89,7	89,7	93,7	104,0	страны вне СНГ
40	Каучук, резина жана алардан жасалган буюмдар	99,1	101,5	101,5	94,9	101,1	Каучук, резина и изделия из них
	КМШ өлкөлөрү	81,7	109,7	109,7	78,3	121,9	страны СНГ
	КМШдан тышкары өлкөлөр	110,6	98,3	98,3	103,6	89,7	страны вне СНГ
41	Иштетилбеген тери жана булгаары (булгаары сырьесу) (накта антериден башкасы) жана булгаары	112,1	100,5	100,5	138,5	233,3	Необработанные шкуры и кожа (кожевенное сырье) (кроме натурального меха) и кожа
	КМШ өлкөлөрү	110,7	100,5	100,5	138,7	241,0	страны СНГ
	КМШдан тышкары өлкөлөр	130,3	-	-	134,9	132,3	страны вне СНГ
42	Булгаарыдан жасалган буюмдар; жолдук буюмдар, аялдардын сумкалары	102,4	91,6	91,6	108,7	121,6	Изделия из кожи; дорожные принадлежности, дамские сумки
	КМШ өлкөлөрү	171,6	121,0	121,0	283,9	103,3	страны СНГ
	КМШдан тышкары өлкөлөр	100,6	91,3	91,3	108,5	121,7	страны вне СНГ
44	Жыгач жана андан жасалган буюмдар	90,7	91,7	91,7	144,8	137,4	Древесина и изделия из нее
	КМШ өлкөлөрү	90,2	92,2	92,2	147,3	139,5	страны СНГ
	КМШдан тышкары өлкөлөр	93,9	88,9	88,9	123,4	117,5	страны вне СНГ
48	Кагаз жана картон жана андан жасалган буюмдар	97,7	90,9	90,9	99,6	96,5	Бумага и картон и изделия из нее
	КМШ өлкөлөрү	95,2	89,8	89,8	96,6	92,9	страны СНГ
	КМШдан тышкары өлкөлөр	99,8	91,7	91,7	105,9	105,3	страны вне СНГ
51	Койдун жүнү, малдын ичке жана катуу жүнү	136,1	89,2	89,2	235,3	91,4	Шерсть овечья, тонкая и грубая шерсть животных
	КМШ өлкөлөрү	89,7	104,5	104,5	-	102,8	страны СНГ
	КМШдан тышкары өлкөлөр	136,5	77,7	77,7	235,3	91,3	страны вне СНГ
52	Пахта	86,6	89,9	89,9	127,9	92,2	Хлопок
	КМШ өлкөлөрү	86,0	83,3	83,3	116,3	103,7	страны СНГ
	КМШдан тышкары өлкөлөр	99,9	148,6	148,6	133,8	86,4	страны вне СНГ
53	Башка осүмдүк текстилдик булалар	83,8	163,6	163,6	120,5	88,2	Прочие растительные текстильные волокна
	КМШ өлкөлөрү	-	163,6	163,6	87,9	88,2	страны СНГ
	КМШдан тышкары өлкөлөр	83,8	-	-	128	-	страны вне СНГ
54	Химиялык жиптер	103,8	115,1	115,1	100,3	104,7	Химические нити
	КМШ өлкөлөрү	106,3	106,8	106,8	95,9	117,0	страны СНГ
	КМШдан тышкары өлкөлөр	103,8	115,1	115,1	100,3	104,7	страны вне СНГ

(уландысы)

(продолжение)

Тобунун код Код группы		2013	2014	2015	2016	2017	
55	Химиялык булалар	179,9	104,7	113,9	109,7	109,5	Химические волокна
	КМШ өлкөлөрү	102,1	101,7	82,9	101,2	125,7	страны СНГ
	КМШдан тышкары өлкөлөр	193,5	104,9	116,2	109,8	109,4	страны вне СНГ
56	Кебез, кийиз жана токулбаган материалдар	101,9	91,2	87,5	104,8	108,5	Вага, войлок и нетканые материалы
	КМШ өлкөлөрү	95,8	89,2	79,4	96,1	104,6	страны СНГ
	КМШдан тышкары өлкөлөр	125,2	98,9	99,0	108,9	109,8	страны вне СНГ
57	Килемдер жана башка текстиль жерге салуучу төшөлмөлөр	131,1	114,8	103,5	94,3	100,9	Ковры и прочие текстильные напольные покрытия
	КМШ өлкөлөрү	221,9	86,9	85,8	89,2	100,3	страны СНГ
	КМШдан тышкары өлкөлөр	113,3	131,1	132,5	118,1	104,2	страны вне СНГ
59	Текстиль материалдар, синирилген, каптоо менен	101,6	178,6	119,4	94,2	119,4	Текстильные материалы, пропитанные, с покрытием, дублированные
	КМШ өлкөлөрү	99,1	-	138,8	104,5	118,5	страны СНГ
	КМШдан тышкары өлкөлөр	105,6	173,3	92,8	90,1	120,1	страны вне СНГ
60	Машинеге же колго токулган трикотаждык кездемелер	97,4	114,6	90,9	110,3	104,2	Трикотажное полотно машинного или ручного вязания
	КМШ өлкөлөрү	-	114,4	82,3	87,3	95,7	страны СНГ
	КМШдан тышкары өлкөлөр	97,4	115,4	115,4	116,8	107,4	страны вне СНГ
61	Машинага же колго токулган кийим жана аларга тиешелүү трикотаждык буюмдар	143,2	105,2	93,4	115,4	106,7	Одежда и принадлежности одежды трикотажные, машинного или ручного вязания
	КМШ өлкөлөрү	95,8	87,5	98,3	102,6	115,1	страны СНГ
	КМШдан тышкары өлкөлөр	143,8	105,6	93,4	115,8	105,8	страны вне СНГ
62	Кийим-кечелер жана аларга тиешелүү буюмдар	125,0	110,4	89,7	136,4	121,6	Одежды и принадлежности одежды текстильные
	КМШ өлкөлөрү	114,4	103,2	132,7	132,9	127,8	страны СНГ
	КМШдан тышкары өлкөлөр	125,9	110,7	89,4	136,4	121,4	страны вне СНГ
63	Башка даяр текстиль буюмдар	139,8	102,3	84,7	121,5	102,2	Прочие готовые текстильные изделия
	КМШ өлкөлөрү	143,6	102,1	97,9	91,8	95,7	страны СНГ
	КМШдан тышкары өлкөлөр	139,6	102,4	83,5	125,7	106,2	страны вне СНГ
64	Бут кийим, гетрылар жана ал сыяктуу буюмдар; алардын болүктөрү	107,1	97,5	96,6	96,3	91,3	Обувь, гетры и аналогичные изделия; их части
	КМШ өлкөлөрү	86,6	89,9	84,3	88,0	110,1	страны СНГ
	КМШдан тышкары өлкөлөр	117,7	102,3	97,7	96,4	90,9	страны вне СНГ
66	Чатырлар, таякчалар, камчылар	117,2	121,7	97,7	110	100,7	Зонты, трости и кнуты
	КМШ өлкөлөрү	72,5	142,8	251,3	263,5	-	страны СНГ
	КМШдан тышкары өлкөлөр	119,1	117,5	96,8	109,9	100,7	страны вне СНГ
68	Таш, гипс, цемент, асбест, слюда жана ушуга окшош материалдар	106,9	97,8	89,7	101,9	113,4	Изделия из камня, гипса, цемента, асбеста, слюды или аналогичных материалов
	КМШ өлкөлөрү	105,7	96,1	85,0	92,2	120,6	страны СНГ
	КМШдан тышкары өлкөлөр	110,5	102,5	108,5	126,4	93,1	страны вне СНГ
69	Керамика буюмдары	122,2	98,9	102,2	114,3	132,5	Керамические изделия
	КМШ өлкөлөрү	98,8	92,4	101,2	85,1	119,6	страны СНГ
	КМШдан тышкары өлкөлөр	132,1	101,1	102,9	142,7	137,9	страны вне СНГ

(уландысы)

(продолжение)

Тобунун код Код группы		2013	2014	2015	2016	2017	
70	Айнек жана андан жасалган буюмдар	120,4	96,1	106,8	119,4	118,6	Стекло и изделия из него
	КМШ өлкөлөрү	120,3	84,9	104,7	144,8	116,4	страны СНГ
	КМШдан тышкары өлкөлөр	120,4	109,1	108,1	101,8	121,1	страны вне СНГ
71	Табигый же өстүрүлгөн бермет, кымбат баалуу же жарым баалуу таштар, баалуу металлдар	85,1	99,9	71,1	119,6	110,1	Жемчуг природный или культивированный, драгоценные или полудрагоценные камни, драгоценные металлы
	КМШ өлкөлөрү	-	-	65,7	-	264,9	страны СНГ
	КМШдан тышкары өлкөлөр	85,1	99,9	114,2	119,6	110,0	страны вне СНГ
72	Кара металлдар	95,4	95,4	85,5	95,1	110,6	Черные металлы
	КМШ өлкөлөрү	88,7	94,4	81,5	100,1	115,4	страны СНГ
	КМШдан тышкары өлкөлөр	114,7	97,3	97,0	75,9	88,7	страны вне СНГ
73	Кара металлдан жасалган буюмдар	103,5	103,4	89,9	95,0	107,9	Изделия из черных металлов
	КМШ өлкөлөрү	93,7	91,5	80,4	92,7	119,6	страны СНГ
	КМШдан тышкары өлкөлөр	106,8	109,4	97,4	97,6	98,7	страны вне СНГ
74	Жез жана андан жасалган буюмдар	92,5	98,1	92,7	92,1	118,3	Медь и изделия из нее
	КМШ өлкөлөрү	94,2	97	92,3	89,1	118,2	страны СНГ
	КМШдан тышкары өлкөлөр	87,1	112,7	95,6	128,7	119,3	страны вне СНГ
75	Никель жана андан жасалган буюмдар	88,9	91,1	100,9	90,1	77,1	Никель и изделия из него
	КМШ өлкөлөрү	83,0	80,9	106,2	107,7	-	страны СНГ
	КМШдан тышкары өлкөлөр	99,0	99,7	92,8	88,1	77,1	страны вне СНГ
76	Алюминий жана андан жасалган буюмдар	102,6	101,2	103,5	92,1	110,2	Алюминий и изделия из него
	КМШ өлкөлөрү	93,1	94,1	98,6	94,9	121,6	страны СНГ
	КМШдан тышкары өлкөлөр	106,8	104,3	107,7	90,9	91,4	страны вне СНГ
78	Коргошун жана андан жасалган буюмдар	95,8	83,4	93,7	118,3	123,9	Свинец и изделия из него
	КМШ өлкөлөрү	95,8	83,4	93,2	119,9	128,9	страны СНГ
	КМШдан тышкары өлкөлөр	-	-	99,9	94,5	66,4	страны вне СНГ
79	Цинк жана андан жасалган буюмдар	137,6	115	92,6	248,3	-	Цинк и изделия из него
	КМШ өлкөлөрү	-	115	92,6	248,3	-	страны СНГ
	КМШдан тышкары өлкөлөр	137,6	-	-	-	-	страны вне СНГ
80	Калай жана андан жасалган буюмдар	115,4	77,5	93,2	88,9	109,3	Олово и изделия из него
	КМШ өлкөлөрү	-	77,5	93,2	88,9	109,3	страны СНГ
	КМШдан тышкары өлкөлөр	115,4	-	-	-	-	страны вне СНГ
81	Башка баалуу эмес металлдар; металлокерамика; алардан жасалган буюмдар	103,1	105,0	90,5	87,7	97,3	Прочие не драгоценные металлы; металлокерамика; изделия из них
	КМШ өлкөлөрү	-	-	-	-	314,7	страны СНГ
	КМШдан тышкары өлкөлөр	103,1	105,0	90,5	87,7	93,1	страны вне СНГ
82	Баалуу эмес металлдардан жасалган аспаптар, бычактар, кашыктар жана вилкалар	114,6	94,4	94,7	104,0	95,5	Инструменты, ножевые изделия, ложки и вилки из не драгоценных металлов
	КМШ өлкөлөрү	105,5	88,3	78,5	80,0	129,1	страны СНГ
	КМШдан тышкары өлкөлөр	121,2	95,2	97,5	107,5	93,0	страны вне СНГ

(уландысы)

(продолжение)

Тобунун коду Код группы		2013	2014	2015	2016	2017	
83	Баалуу эмес металлдан жасалган башка буюмдар	116,9	110,4	94,0	125,4	104,5	Прочие изделия из не драгоценных металлов
	КМШ өлкөлөрү	95,9	94,4	90,8	104,4	104,3	страны СНГ
	КМШдан тышкары өлкөлөр	123,4	115,8	94,9	131,4	104,6	страны вне СНГ
84	Ядердик реакторлор, казандар, жабдуулар жана механикалык түзүлүштөр, алардын бөлүктөрү	114,0	117,1	113,0	115,0	109,3	Реакторы ядерные, котлы, оборудование и механические устройства; их части
	КМШ өлкөлөрү	105,4	106,0	113,3	113,4	122,3	страны СНГ
	КМШдан тышкары өлкөлөр	115,7	119,1	113,0	115,2	108,0	страны вне СНГ
85	Электр машиналар жана жабдуулар; алардын бөлүктөрү; үн жазуучу жана үн чыгаруучу аппаратура	118,3	104,3	113,6	117,1	112,1	Электрические машины и оборудование, их части; звукозаписывающая и звуковоспроизводящая аппаратура
	КМШ өлкөлөрү	102,5	97,8	99,6	106,9	101,2	страны СНГ
	КМШдан тышкары өлкөлөр	121,2	105,7	118,3	120,0	115,1	страны вне СНГ
86	Темир жолдук же трамвайлык локомотивтер, жүрүүчү состав жана алардын жолдук жабдуулар	94,8	102,3	95,0	97,9	129,9	Железнодорожные локомотивы, подвижной состав и их части
	КМШ өлкөлөрү	96,5	150,7	70,0	96,8	296,9	страны СНГ
	КМШдан тышкары өлкөлөр	94,0	101,0	99,5	98,0	126,2	страны вне СНГ
87	Жерде жүрүүчү транспорт, темир жолдук составтан тышкары, алардын бөлүктөрү жана жабдуусу	110,4	111,4	108,6	113,2	109,8	Средства наземного транспорта, кроме железнодорожного, их части и оборудование
	КМШ өлкөлөрү	105,6	86,5	101,4	112,9	89,4	страны СНГ
	КМШдан тышкары өлкөлөр	111,9	118,8	111,3	113,5	115,8	страны вне СНГ
90	Оптикалык, фотографиялык, олчогуч, текшерүүчү, медициналык инструменттер жана аппараттар жана алардын бөлүктөрү жана тетиктери	133,9	105,7	116,5	127,1	124,0	Инструменты аппараты оптические, фотографические, измерительные, контрольные, медицинские и их части и принадлежности
	КМШ өлкөлөрү	163,9	110,4	141,9	131,4	207,6	страны СНГ
	КМШдан тышкары өлкөлөр	130,8	104,4	114,6	126,8	114,7	страны вне СНГ
91	Бардык түрдөгү сааттар жана анын бөлүктөрү	97,7	101,5	108,5	115,3	114,9	Часы всех видов и их части
	КМШ өлкөлөрү	115,0	133,1	218,1	93,3	72,4	страны СНГ
	КМШдан тышкары өлкөлөр	97,7	99,4	105,0	116,1	120,3	страны вне СНГ
92	Музыкалдык инструменттер; анын бөлүктөрү жана тиешелүү буюмдар	159,5	121,8	145,6	160,2	111,2	Инструменты музыкальные, их части и принадлежности
	КМШ өлкөлөрү	-	-	-	-	-	страны СНГ
	КМШдан тышкары өлкөлөр	159,5	121,8	145,6	160,2	111,2	страны вне СНГ
94	Эмерек; шейшеп буюмдары; жарык кылуучу приборлор жана алардын бөлүктөрү	110,9	101,4	107,7	100,8	114,0	Мебель; постельные принадлежности; осветительные приборы и их части
	КМШ өлкөлөрү	91,9	105,7	96,3	79,9	116,6	страны СНГ
	КМШдан тышкары өлкөлөр	118,2	97,6	111,8	110,9	113,1	страны вне СНГ
95	Оюнчуктар, оюндар жана спорттук инвентарь; алардын бөлүктөрү жана аларга тиешелүү буюмдар	124,2	-	89,2	179,6	121,3	Игрушки, игры и спортивный инвентарь; их части и принадлежности
	КМШ өлкөлөрү	103,4	-	97,8	96,7	251,0	страны СНГ
	КМШдан тышкары өлкөлөр	125,3	-	88,7	183,9	100,2	страны вне СНГ
96	Ар кандай даяр буюмдар	95,8	-	114,1	102,5	110,6	Разные готовые изделия
	КМШ өлкөлөрү	120,1	-	124,7	89,2	131,3	страны СНГ
	КМШдан тышкары өлкөлөр	95,2	-	113,5	113,1	101,5	страны вне СНГ

8. Валюталардын курсу Курсы валют

8.1. Айрым чет өлкөлүк валюталардын номиналдык курсу¹

(сом)

Номинальный курс отдельных иностранных валют¹

(сомов)

	2013	2014	2015	2016	2017	
АКШ доллары						Доллар США
мезгилдин ичиндеги орточо баасы	48,44	53,65	64,46	69,91	68,87	средний за период
мезгилдин аягында	49,25	58,89	75,90	69,23	68,84	на конец периода
Евро						Евро
мезгилдин ичиндеги орточо баасы	64,35	71,27	71,58	77,39	77,76	средний за период
мезгилдин аягында	67,70	71,69	83,01	72,84	82,59	на конец периода
Англис фунт стерлинги						Английский фунт стерлингов
мезгилдин ичиндеги орточо баасы	75,83	88,38	98,52	95,18	88,69	средний за период
мезгилдин аягында	81,34	91,62	113,55	85,08	93,13	на конец периода
Россия рубли						Российский рубль
мезгилдин ичиндеги орточо баасы	1,52	1,41	1,06	1,05	1,18	средний за период
мезгилдин аягында	1,50	1,05	1,04	1,14	1,19	на конец периода
Казак теңгеси						Казахский тенге
мезгилдин ичиндеги орточо баасы	0,32	0,30	0,30	0,20	0,21	средний за период
мезгилдин аягында	0,32	0,32	0,22	0,21	0,21	на конец периода
Өзбек суму						Узбекский сум
мезгилдин ичиндеги орточо баасы	0,02	0,02	0,03	0,02	0,02	средний за период
мезгилдин аягында	0,02	0,02	0,03	0,02	0,01	на конец периода

¹ Кыргыз Республикасынын Улуттук банкынын маалыматтары боюнча.

По данным Национального Банка Кыргызской Республики.

**Товарлардын жана кызмат көрсөтүүлөрдүн тышкы жана өз ара соодасы боюнча
Улуттук статистика комитетинин
пайдаланган маалымат булактары**

Статистикалык иштердин аталышы	Мамлекеттик статистикалык отчеттуулук формалары жана административдик булактар	Мезгилдүүлүгү	Маалымат берген субъектилер
Товарлардын экспорту, Товарлардын импорту	<p>Товарлардын декларациялары (ТД)</p> <p>№1-В «Продукцияны алып келүү жана алып кетүү жөнүндө отчет»</p> <p>№1- Өз ара соода «Евразия экономикалык союзунун мүчө мамлекеттеринин товар менен өз ара соодасы жөнүндө отчет»</p> <p>№10-Мал (ТЭИ) «Чарбадагы тирүү малдарды жана союлган мал азыктарын экспорттоо боюнча, республиканын чек аралаш аймактарындагы мал рынокторун (базарларын) изилдөө бланкы»</p> <p>Кыргыз Республикасы менен Казак Республикасынын мамлекеттик чек арасынын чек ара өткөрүү пункттарындагы товар жүгүртүүнү изилдөө анкетасы</p>	<p>Айлык Кварталдык Жылдык</p> <p>Айлык</p> <p>Айлык</p> <p>Айлык</p> <p>Айлык</p>	<p>Кыргыз Республикасынын Өкмөтүнө караштуу Мамлекеттик Бажы кызматы</p> <p>Бажы органдары тарабынан эсепке алынбаган товарларды импорттогон жана экспорттогон чарба жүргүзүүчү субъектилер</p> <p>Меңчиктин бардык формасындагы жана экономикалык ишмердиктин түрлөрүндөгү юридикалык жактар жана (же) алардын түзүмдүк жана обочолонгон бөлүмчөлөрү, жеке жактар, жеке ишкерлер, ошондой эле дыйкан (фермер) чарбалары</p> <p>Мал базарларына изилдөө жүргүзгөн райондук статистика органдары</p> <p>Кыргыз Республикасы менен Казак Республикасынын мамлекеттик чек арасынын чек ара өткөрүү пункттарында изилдөө жүргүзгөн райондук статистика органдар</p>
Кызмат көрсөтүүлөрдүн экспорту жана импорту	<p>№ 8-ТЭИ (кызмат көрсөтүү) «Кызмат көрсөтүүлөрүнүн экспорту жана импорту жөнүндө отчет»</p> <p>№1-Туризм «Туристтик ишмердик боюнча маалымат»</p>	<p>Кварталдык</p> <p>Кварталдык</p>	<p>Тышкы экономикалык тейлөөлөрдү өндүрүүчү жана пайдалануучу чарба жүргүзүүчү субъектилер</p> <p>Туризм чөйрөсүндө иштеген бардык ишканалар жана мекемелер, жайгаштыруунун коллективдик каражаттары (ден соолук чыңдоо жана дарылоо мекемелери)</p>
Валюталардын курсу	Валюталардын курсунун котировкасы жөнүндө маалымат	Айлык	Кыргыз Республикасынын Улуттук банкы

**Источники информации, используемые
Национальным статистическим комитетом
по внешней и взаимной торговле товарами и услугами**

Наименование статистических работ	Формы государственной статистической отчетности и административные источники	Периодичность	Субъекты, предоставляющие информацию
Экспорт товаров Импорт товаров	<p>Декларации на товары (ДТ)</p> <p>№1-В «Отчет о ввозе и вывозе продукции»</p> <p>№ 1-взаимная торговля «Отчет о взаимной торговле товарами с государствами-членами Евразийского экономического союза»</p> <p>№10-Скот «Бланк обследования скотных рынков (базаров) приграничных районов республики по экспорту живых сельскохозяйственных животных и продуктов забоя скота»</p> <p>Анкета обследования оборотов товаров на пограничных пунктах пропуска Государственной границы Кыргызской Республики с Республикой Казахстан, осуществляющих физическими лицами</p>	<p>Месячная Квартальная Годовая</p> <p>Месячная</p> <p>Месячная</p> <p>Месячная</p> <p>Месячная</p>	<p>Государственная таможенная служба при Правительстве Кыргызской Республики</p> <p>Хозяйствующие субъекты, экспортирующие и импортирующие товары, не учитываемые таможенными органами</p> <p>Юридические лица и (или) их структурные и обособленные подразделения, физические лица, индивидуальные предприниматели, а также крестьянские (фермерские) хозяйства всех форм собственности и видов экономической деятельности</p> <p>Районные статистические органы, проводившие обследование на скотном рынке</p> <p>Районные статистические органы, проводившие обследование на пунктах пропуска на государственной границе Кыргызской Республики с Республикой Казахстан</p>
Экспорт и импорт услуг	<p>№ 8-ВЭС (услуги) «Отчет об экспорте и импорте услуг»</p> <p>№1-Туризм «Сведения о туристской деятельности»</p>	<p>Квартальная</p> <p>Квартальная</p>	<p>Все хозяйствующие субъекты - производители и пользователи внешнеэкономических услуг</p> <p>Предприятия и учреждения, имеющие деятельность в сфере туризма, коллективные средства размещения (оздоровительные и лечебные учреждения).</p>
Курс валют	Сведения о котировке курсов валют	Ежемесячно	Национальный Банк Кыргызской Республики.

Кыскача методологиялык түшүндүрмөлөр

Төлөм теңдеми

Төлөм теңдеми (балансы) - бул статистикалык документ, анда белгилүү бир мезгилдин ичинде дүйнөнүн башка өлкөлөрү менен жүргүзүлгөн тышкы экономикалык операциялары жөнүндө жалпыланган маалыматтары чагылдырылат. Төлөм теңдеминин тышкы экономикалык операциясы, эсептердин негизги эки тобунан турат, аларга: *күндөлүк операциялардын эсеби, капитал менен болгон операциялардын жана финансылык операциялардын эсеби кирет.*

Учурдагы операциялардын эсебинде товарлардын жана кызмат көрсөтүүлөрдүн экспорттук жана импорттук көрсөткүчтөрү; чет өлкөдөн алына турган жана чет өлкөгө төлөнүп бериле турган кирешелер; чет өлкөгө жана чет өлкөдөн учурдагы трансферттер келтирилди.

Капитал менен болгон операциялардын жана финансылык операциялардын эсеби финансылык активдер жана милдеттенмелери менен операцияларды камтыйт жана учурдагы эсепте чагылдырылган, товарлардын жана кызмат көрсөтүүлөрдүн агымдары кантип каржылангандыгын көрсөтөт.

Төлөм теңдеми ЭВФ (Эл аралык Валюта Фонду) тарабынан иштелип чыккан «Төлөм теңдеми боюнча жетектөөнүн» 5-басылмасына ылайык түзүлөт.

Товарлар менен тышкы жана өз ара соода жүргүзүү

Кыргыз Республикасынын тышкы жана өз ара соода статистикасы «жалпы» соода системасынын негизинде жүргүзүлөт. Республиканын экономикалык аймагына ташылып киргизилген бардык товарлар импортко кирет, ал эми экспорт ал аймактан тышка чыгарыла турган бардык товарлар. Республикага убактылуу киргизүүгө жол берилген же андан чыгарылган транзиттик товарлар, товарлар менен тышкы жана өз ара соода жүргүзүү статистикасына кирбейт.

Тышкы жана өз ара соода жүргүзүү статистикасы Бажылык союздун мүчө мамлекеттеринин тышкы соода жана өз ара соода жүргүзүү статистикасынын Бирдиктүү методологиясы боюнча эл аралык стандарттарга ылайык иштелип чыгат (Бажылык союздун Комиссиясынын 2011-ж. 28-январындагы №525 чечими менен бекитилген).

Тышкы соода - үчүнчү өлкөлөр менен соода жүргүзүү;

Өз ара соода - Евразиялык экономикалык союздун (биримдиктин) (ЕАЭС) мүчө мамлекеттеринин арасындагы соода жүргүзүү.

Тышкы жана өз ара соода жүргүзүү статистикасынын негизги көрсөткүчтөрү болуп: тышкы соода жүгүртүү, экспорт, импорт, тышкы соода балансы саналат.

Тышкы соода жүгүртүүсү - белгиленген бир мезгилге карата өлкөлөрдүн экспорт жана импорт товарларынын көлөмүнүн суммасы.

Товарлардын экспорту - ата-мекендик өндүрүштүн товарларынын тышка чыгуусу жана чет элдик товарлардын реэкспорту.

Товарлардын импорту - республиканын ичинде колдонууга жана реэкспорт үчүн дайындалган чет элдик товарлардын чет өлкөдөн киргизилиши.

Тышкы соода балансы (сальдо) - экспорт менен импорттун ортосундагы айырма. Эгерде, экспорт импорттон ашса, же тескерисинче (“минус” белгиси коюлат) импорт экспорттон ашса, анда Сальдо оң;

Тышкы жана өз ара соода жүргүзүүдө өндүрүлгөн товарлардын наркын эсепке алуу:

а) экспорттоло тургандар - ФОбдун баасы боюнча - анын наркын жана экспортер-өлкөлөрдүн чек арасына чейин жеткирүү боюнча бардык чыгымдарды камтыган товардын баасы.

б) импорттоло тургандар - СИФдин баасы боюнча - анын наркын жана импортер-өлкөлөрдүн чек арасына чейин камсыздоо жана жеткирүү боюнча бардык чыгымдарды камтыган товардын баасы.

Статистикалык товарлардын баасы сом жана АКШ доллары боюнча аныкталат. Сомду АКШ долларына айлантууда ошол учурдагы Кыргыз Республикасынын Улуттук банкы белгилеген курс боюнча жүргүзүлөт.

- тышкы соода бажы статистикасында - товарларга карата декларациянын катталган

күнү;

- өз ара соода статистикасында - импорттоо учурунда товар складга келип түшкөн учурда, экспорттоо учурунда - товарды складдан жүктөп чыгарган учурда.

Фактуралык наркы - тышкы соода бүтүмүнүн шарттарында сүйлөшүлгөн жана счет-фактурада көрсөтүлгөн наркы - транспорттук чыгашаларды жана камсыздоону камтышы мүмкүн, ошондой эле берүү шарттарынын классификаторуна ылайык камтыбашы да мүмкүн.

Ачык экономика - бул дүйнөнүн ар кайсы өлкөлөрү менен Эл аралык соодага жана Эл аралык финансылык мамилелерге катышуучу экономика.

Экономиканын ачыктыгынын сан боюнча көрсөткүчтөрүнө *экспорттук квота*, *импорттук квота*, *тышкы соода квотасы* кирет.

Экспорттук квота - экспорттун ички дүн продуктусуна карата катышы: $Эк = Э / ИПД \times 100\%$.

Импорттук квота - импорттун көлөмү ИДП ортосундагы катышы: $Ик = И / ИПД \times 100\%$.

Тышкы соода квотасы - ИДПнын наркына карата пайыз менен тең бөлүштүрүлгөн, экспорт жана импорттун айкалышкан наркынын тиешелүүлүгү катары аныкталат.

$$В_{тк} = \frac{(\text{Э} + \text{И}) / 2}{\text{ВВП}} \times 100\%.$$

Товарларды классификациялоо жана кодировкалоо үчүн *КМШ Тышкы Экономикалык Ишмердиктин Товардык Номенклатурасы колдонулат (ТЭИнин ТН КМШ)* бирдиктүү, товарларды Гармонизирленген системасына негизделген кодировкалоо, Дүйнөлүк Бажы уюму жана *Тышкы Экономикалык Ишмердиктин Товардык Номенклатурасы колдонулат*.

Тышкы соода статистикасында экономикалык анализ жүргүзүү үчүн *Эл аралык стандарттык соода классификациясы (ЭССК)* ылайыктуу болуп эсептелет, алар өндүрүштүн стадиясына жараша классификацияланат.

Ошондой эле, Эл аралык практикада *Кеңири экономикалык категория боюнча классификациясы (КЭК)* ЭССКнын аныктоосу жана түшүнүгүн пайдалануусунда колдонулат, анын акыркы колдонуусу боюнча товарлар ири экономикалык класстарга топтолот.

Кызмат көрсөтүүлөрдүн тышкы соодасы

Тышкы соода статистикасынын кызмат көрсөтүүлөрү «ЭВФдин төлөм тендеми боюнча жетектөөсүнүн» V басылмасында баяндалган методологиялык жоболорго ылайык жүргүзүлөт.

Кызмат көрсөтүү термининде иш-аракеттин пайдалуу жыйынтыктары түшүндүрүлөт, аныкталган керектөөлөрдү канааттандырган белгилүү, бирок материалдык буюм түрүнө айланбайт, экспорт көбөйүп, ал эми импорт ал өлкөнүн финансылык ресурстарын азайтат (чет өлкөлүк валютада).

Тышкы сооданын негизги кызмат көрсөтүүчү түрлөрү, төлөм тендемесинин стандарттык компонентинин классификациясына ылайык: транспорттук кызмат көрсөтүүлөр, барып келүүлөр (туристтик кызмат көрсөтүү), байланыш кызмат көрсөтүүлөр, курулуш кызмат көрсөтүүлөр, камсыздандыруу кызмат көрсөтүүлөр, финансылык кызмат көрсөтүүлөр, компьютердик жана маалыматтык кызмат көрсөтүүлөр, роялти жана лицензиялык кызмат көрсөтүү жана иштиктүү кызмат көрсөтүүлөр, жеке жактарга жана маданият аймагында, эс алуу, билим берүү, медицина чөйрөсүндөгү, мамлекеттик жана башка жогоруда саналгандарга киргизилбеген кызмат көрсөтүүлөрдүн түрлөрү.

Кызмат көрсөтүүлөрдүн экспорту (импорту) кызмат көрсөтүү учурунда катталат. Кызмат көрсөтүүлөрдүн экспорту (импорту) көлөм наркынын кызмат көрсөтүүсү, улуттук валютада көрсөтүлүп, Улуттук банктын орточо курстук кварталына карата АКШ долларында кайрадан эжесептелет.

Кызмат көрсөтүүлөр менен тышкы соода статистикасынын түзүү учурунда чыгыш маалыматтар болуп төмөндөгүлөрдө камтылган маалыматтар саналат;

- мамлекеттик статистикалык № 8-ВЭС формасындагы (кызмат көрсөтүү) “Кызмат көрсөтүүлөрүнүн экспорту жана импорту жөнүндө отчет”;
- мамлекеттик статистикалык №1-туризм формасындагы «Туристтик ишмердик жөнүндө маалыматтар»;
- мамлекеттик чек ара кызматынын “Кыргыз Республикасынын чек ара аркылуу

жарандардын өтүшү жөнүндө маалыматтары” боюнча;

- камсыздандыруу кызматтар жана транспорттук импорттун баасы, импорттолгон товарлардын транспорттук чыгымдарына, импорттогон ишканалар үлүшүнүн негизинде тандоо жүргүзүүнүн жыйынтыгы боюнча;

- банктык статистикалык маалыматтар-банктардын коммерциялык төлөмдөрү боюнча.

Тышкы сооданын бир жолку наркынын (баасынын) индекстери

Индекс – салыштырмалуу көрсөткүч, товардын баасынын, наркынын жана көлөмүнүн үстүбүздөгү мезгилдин деңгелиндеги базистик мезгилге карата өзгөрүлүшүн көрсөтөт.

Тышкы соода индекси тышкы соода секторунун ишмердигин мүнөздөйт жана белгиленген мезгилде товардын наркы, анын физикалык көлөмүнүн жана баасынын өзгөрүшүнө кандай ченемде көз каранды экендигин көрсөтөт.

Тышкы сооданын баа индекси (экспорттун, импорттун) – тышкы сооданын физикалык көлөмү өзгөрүлбөгөн учурда, баанын өзгөрүшүнүн эсебинен экспорттун (импорттун) наркынын өзгөрүшүн мүнөздөйт жана Паашенин формуласы боюнча эсептелет:

$$I_p = \sum P_1 Q_1 / \sum P_0 Q_1,$$

I_p – экспорттун (импорттун) баа индекси азыркы салыштырмалуу базистик мезгилге тиешелүү

P_1 – азыркы мезгилдеги товардык бирдиктин орточо баасы;

P_0 – базистик мезгилдеги товардык бирдиктин орточо баасы;

Q_1 – азыркы мезгилдеги товардын саны;

$\sum P_1 Q_1$ – азыркы мезгилде бардык өлкөлөр боюнча товарлардын суммаланган наркы;

$\sum P_0 Q_1$ – бардык өлкөлөр боюнча салыштырмалуу базистик мезгилдеги товарлардын суммаланган наркы.

Индекстин бирдиктүү наркын эсептөө үчүн (экспорт жана импорт) орточо баалар пайдаланылат, тышкы соода статистикасында болсо саны боюнча жана нарктык бирдиктин (улуттук валютада) негизинде аныкталган орточо баа колдонулат. Орточо баа индекстери салыштыруу өлкөлөрү боюнча товардык позициясынын деңгээлинде эсептелет, андан ары топтор боюнча, бөлүктөр боюнча жана ЕАЭСтин Тышкы Экономикалык Ишкердиктин Товардык Номенклатурасына (ТЭИ ТН) ылайык товарларды экспортоонун (импортоонун) жалпы көлөмү боюнча эсептелет.

Краткие методологические пояснения

Платежный баланс

Платежный баланс – это статистический документ, который отражает суммарные данные о внешнеэкономических операциях с другими странами мира за определенный период времени. Внешнеэкономические операции платежного баланса состоят из двух основных групп счетов, к ним относятся: *счет текущих операций и счет операций с капиталом и финансовых операций*.

В счете текущих операций приводятся показатели экспорта и импорта товаров и услуг; доходов, получаемых из-за рубежа и выплачиваемых за рубеж; текущих трансфертов за рубеж и из-за рубежа.

Счет операций с капиталом и финансовых операций включает операции с финансовыми активами и обязательствами и показывает, как финансируются потоки товаров и услуг, отражаемые в счете текущих операций.

Платежный баланс составляется в соответствии с 5-м изданием «Руководства по платежному балансу», 1993г. разработанным МВФ.

Внешняя торговля товарами

Статистика внешней торговли товарами Кыргызской Республики ведется на основании «общей» системы торговли. Импорт включает все товары, ввозимые на экономическую территорию республики, а экспорт – все вывозимые товары с этой территории. Транзитные товары, временно допущенные в республику или вывозимые из нее, не включаются в статистику внешней торговли товарами.

Система торговли называется «общей», если статистическая территория страны совпадает с ее экономической территорией. В экономическую территорию страны включаются воздушное пространство, территориальные воды, любые свободные зоны или таможенные склады.

Статистика внешней торговли товарами разрабатывается в соответствии с международными стандартами.

Основными показателями статистики внешней торговли являются: внешнеторговый оборот, экспорт, импорт, внешнеторговый баланс.

Внешнеторговый оборот – сумма объемов экспорта и импорта товаров страны за определенный период.

Экспорт товаров – вывоз из страны товаров отечественного производства и реэкспорт товаров иностранного происхождения.

Импорт товаров – ввоз из-за рубежа товаров иностранного происхождения, предназначенных для использования внутри республики и для реэкспорта.

Внешнеторговый баланс (сальдо) - разница между экспортом и импортом. Сальдо положительное, если экспорт превышает импорт и отрицательное (ставится знак «минус») – импорт превышает экспорт.

Учет стоимости товаров во внешней торговле производится:

а) экспортируемых - по ценам FOB - цена товара, включающая его стоимость и все расходы по доставке до границы страны-экспортера;

б) импортируемых - по ценам CIF - цена товара, включающая его стоимость и расходы по страхованию и транспортировке до границы страны-импортера.

Статистическая стоимость товаров определяется в долларах США. Пересчет в доллары США производится по курсу, установленному Национальным банком Кыргызской Республики на дату таможенного оформления товаров.

Оценка экспортно-импортных операций товаров, движение которых не сопровождается банковскими валютными операциями или кредитом и не имеет фактической контрактной цены, или их цену трудно установить (безвозмездные поставки, дар, бартерные операции, конфискованная контрабанда) производится по ценам товаров на рынках соответствующих стран или ценам на одноименные товары, по которым осуществляются экспортно-импортные операции на коммерческой основе.

Географическое распределение экспорта (импорта) товаров производится по странам в соответствии с признаками происхождения и потребления товаров:

- экспорт отражается по стране назначения (потребления) товара;
- импорт отражается по стране происхождения (производства) товара.

Если в момент поставки неизвестна страна назначения или происхождения товара, то экспорт (импорт) учитывается по стране продажи (покупки) товара. Страна продажи (покупки) товара - страна, на территории которой находится фирма или организация, продавшая или купившая товар, независимо от ее национальной принадлежности.

Открытая экономика – это экономика, участвующая в международной торговле и международных финансовых отношениях с различными странами мира.

Открытость экономики предполагает организацию хозяйственной деятельности, при которой:

- активно используются различные формы совместного предпринимательства;
- организовываются свободные зоны торговли;
- ликвидируются государственные монополии на внешнюю торговлю.

К количественным показателям открытости экономики относятся *экспортная квота, импортная квота, внешнеторговая квота*.

Экспортная квота (Эк) — отношение экспорта (Э) к валовому внутреннему продукту (ВВП):

$$\text{Эк} = \text{Э} / \text{ВВП} \times 100\%.$$

Это соотношение дает представление о масштабах связей отдельных национальных экономик с мировым рынком. Принято считать степень открытости экономики приемлемой, если Эк > 10%;

Импортная квота (Ик) — соотношение между объемом импорта (И) и ВВП:

$$\text{Ик} = \text{И} / \text{ВВП} \times 100\%.$$

Данное соотношение показывает, какую часть импорт составляет в ВВП.

Внешнеторговая квота (Втк) определяется как соотношение совокупной стоимости экспорта и импорта, деленной пополам, к стоимости ВВП в процентах:

$$\text{Втк} = \frac{(\text{Э} + \text{И}) / 2}{\text{ВВП}} \times 100\%.$$

Для классификации и кодирования товаров применяется единая *Товарная Номенклатура Внешнеэкономической Деятельности СНГ (ТН ВЭД СНГ)*, подготовленная на базе Гармонизированной системы описания и кодирования товаров Всемирной таможенной организации.

Исходными данными для формирования статистики внешней торговли товарами являются сведения, содержащиеся:

1) в грузовых таможенных декларациях, таможенных приходных ордерах, заполняемых декларантами при таможенном оформлении товаров;

2) в формах государственной статистической отчетности № 1-В «Отчет о ввозе и вывозе продукции» (сведения об экспорте и импорте газа, электроэнергии, бункерном топливе), № 10-Скот (ВЭД) «Бланк обследования скотных рынков (базаров) приграничных районов республики по экспорту живых сельскохозяйственных животных и продуктов забоя скота».

Для экономического анализа статистики внешней торговли наиболее подходящей является *Международная стандартная торговая классификация (МСТК)*, в которой товары классифицируются в зависимости от стадии их производства. В МСТК содержится 3118 наименований основных товарных позиций, которые сведены в 261 группу, 67 отделов и 10 разделов. Данный классификатор приведен в соответствие с ТН ВЭД и с 1998г. введен в действие Постановлением Нацстаткома Кыргызской Республики.

В международной практике используется также *Классификация по широким экономическим категориям (ШЭК)* с использованием определений и понятий МСТК, в которой товары группируются в крупные экономические классы товаров по их конечному назначению.

Внешняя торговля услугами

Статистика внешней торговли услугами ведется в соответствии с методологическими положениями, изложенными в V издании «Руководства по платежному балансу, МВФ, 1993г». Внешнеэкономические услуги являются второй составной частью счета текущих операций платежного баланса после товаров.

Под термином услуги понимаются полезные результаты деятельности, удовлетворяющие определенные потребности, но не воплощающиеся в материально – вещественную форму, экспорт которых увеличивает, а импорт уменьшает финансовые ресурсы страны (в иностранной валюте).

Основные виды внешней торговли услугами, согласно классификации стандартного компонента платежного баланса, включают: транспортные услуги, поездки (туристические услуги), услуги связи, строительные услуги, страховые услуги, финансовые услуги, компьютерные и информационные услуги, роялти и лицензионные платежи, прочие деловые услуги, услуги частным лицам и услуги в сфере культуры, отдыха, образования, медицины, государственные услуги и прочие виды услуг, не вошедшие в перечисленные.

Экспорт (импорт) услуг регистрируется на момент оказания услуг. Стоимостной объем экспорта (импорта) услуг, выраженный в национальной валюте, пересчитывается в доллары США по курсу валют Национального банка в среднем за квартал.

Исходными данными при формировании статистики внешней торговли услугами являются сведения, содержащиеся в:

- государственной статистической форме № 8–ВЭС (услуги) «Отчет об экспорте и импорте услуг»;
- государственной статистической форме № 1-туризм «Сведения о туристской деятельности»;
- данные Государственной пограничной службы о пропуске граждан через границу Кыргызской Республики;
- оценка импорта транспортных и страховых услуг, производимая на основании доли транспортных затрат в импортируемых товарах по результатам выборочного обследования предприятий – импортеров;
- данные банковской статистики – по платежам коммерческих банков.

Индексы единичной стоимости (цен) внешней торговли

Индекс – относительный показатель, выражающий изменение уровня цен, стоимости и объема на товары в текущем периоде по сравнению с базисным.

Индексы внешней торговли характеризуют деятельность сектора внешней торговли, и позволяют определить, в какой мере изменения в стоимости товара за определенный период зависят от изменения его физического объема и цены.

Индекс цен внешней торговли (экспорта, импорта) - характеризует изменение стоимости экспорта (импорта) за счет изменения цен при неизменном физическом объеме внешней торговли и исчисляется по формуле Пааше:

$$I_p = \frac{\sum P_1 Q_1}{\sum P_0 Q_1},$$

где I_p - индекс цен экспорта (импорта) за текущий период по сравнению с соответствующим периодом базисного периода;

P_1 - средняя цена единицы товара в текущем периоде;

P_0 - средняя цена единицы товара в базисном периоде;

Q_1 - количество товаров в текущем периоде;

$\sum P_1 Q_1$ – суммарная стоимость товаров по всем сопоставимым странам в текущем периоде;

$\sum P_0 Q_1$ – суммарная стоимость товаров в ценах базисного периода по всем сопоставимым странам.

Для расчета индексов единичной стоимости (экспорта и импорта) используются средние цены, определенные на основе имеющейся статистики внешней торговли в количественном и стоимостном выражениях (в национальной валюте). Индексы средних цен исчисляются на уровне товарных позиций по сопоставимым странам, далее по группам, разделам и по общему объему экспорта (импорта) товаров в соответствии с Товарной Номенклатурой

Внешнеэкономической Деятельности (ТН ВЭД).

**Кыргыз Республикасынын Улуттук статистика комитетинин
2019-жылы чыгаратурган басылмаларынын графиги**

	Мезгилдүүлүгү	Чыгаруу мөөнөттөрү
Комплекстүү статистикалык басылмалар		
“Кыргыз Республикасынын социалдык-экономикалык абалы жөнүндө” басылмасы	айлык	айдын 18-санына чейин, кварталдык-отчёттук айдан кийинки айдын 20-санына чейин
“Кыргыз Республикасы жана региондор” статистикалык бюллетени	кварталдык	отчёттук кварталдан кийинки айдын 3-декадасы
“Кыргызстан” кыскача статистикалык маалымдамасы	жылдык	апрель
“Кыргызстан цифраларда” жыйнагы	жылдык	июнь
“Кыргыз Республикасынын социалдык тенденциялары - 2014-2018” басылмасы	жылдык	декабрь
Кыргыз Республикасынын статистикалык жылдыгы	жылдык	декабрь
“Кыргызстандагы туризм 2014-2018” жыйнагы	жылдык	июль
“Кыргыз Республикасындагы чакан жана орто ишкердик 2014-2018” жыйнагы	жылдык	октябрь
“Кыргыз Республикасындагы чет өлкөлүк инвестициялар менен ишканалардын ишмердиги - 2014-2018” жыйнагы	жылдык	октябрь
Улуттук эсептер статистикасы		
“Кыргыз Республикасынын улуттук эсептери - 2014-2018” жыйнагы	жылдык	декабрь
Финансылар статистикасы		
“Экономиканын реалдуу секторундагы ишканалардын кирешесин калыптандыруу” статистикалык бюллетени	жылдык кварталдык	5-июнь, отчёттук мезгилден кийинки 70-күнү
“Экономиканын реалдуу секторундагы ишканалардын өз ара карыздарынын абалы” статистикалык бюллетени	жылдык кварталдык	5-июнь, отчёттук мезгилден кийинки 70-күнү
“Экономиканын реалдуу секторундагы ишканалардын товардык-материалдык баалуулуктарынын камсыздыгы” статистикалык бюллетени	жылдык кварталдык	5-июнь, отчёттук мезгилден кийинки 70-күнү
“Экономиканын финансы секторундагы ишканалардын ишмердиктеринин негизги көрсөткүчтөрү” статистикалык бюллетени	жылдык кварталдык	22-апрель отчёттук мезгилден кийинки 50-күнү
“Кыргыз Республикасынын ишканаларынын финансылары - 2014-2018” жыйнагы	жылдык	октябрь
Өнөр жай статистикасы		
“Өнөр жай боюнча негизги экономикалык көрсөткүчтөр” статистикалык бюллетени	айлык	отчёттук мезгилден кийинки айдын 15-санына чейин
“2018-жылы Кыргыз Республикасынын өнөр жайынын өнүгүүсүнүн негизги экономикалык көрсөткүчтөрү” статистикалык бюллетени (СО формасы боюнча)	жылдык	июль
“Продукциянын маанилүү түрлөрүнүн натуралай түрдөгү өндүрүшү” статистикалык бюллетени	жылдык	июль
“Кыргыз Республикасынын өнөр жайы - 2014-2018” жыйнагы	жылдык	сентябрь
Курулуш жана инвестиция статистикасы		
“2018-жылдын инвестиция жана курулуш боюнча жылдык отчётту иштеп чыгуунун негизги жыйынтыктары” статистикалык бюллетени	жылдык	сентябрь
“Кыргыз Республикасынын инвестициялары - 2014-2018” жыйнагы	жылдык	сентябрь
Айыл чарба статистикасы		
“Кыргыз Республикасынын аймагында мал чарба продуктуларынын негизги түрлөрүн өндүрүү” статистикалык бюллетени	айлык	отчёттук мезгилден кийинки айдын 9-күнү
“Түшүмдү жыйноо, күздүк өсүмдүктөрдү себүү, тоңдурманы айдоо” статистикалык бюллетени	1-июлдан жылдын аягына чейин	отчёттук мезгилден кийинки айдын 9-күнү
“2018-жылы айыл чарба өсүмдүктөрүнүн түшүмүнүн жыйналышы жөнүндө” статистикалык бюллетень	жылдык	январь

	Мезгилдүүлүгү	Чыгаруу мөөнөттөрү
“Кыргыз Республикасынын областары жана районунда 2019-жылдын түшүмү үчүн айыл чарба өсүмдүктөрүнүн себүү аянттары” статистикалык бюллетени	жылдык	июль
“Кыргыз Республикасынын айыл чарбасы - 2014-2018” жыйнагы	жылдык	ноябрь
“Тоют өндүрүү жөнүндө отчет” статистикалык бюллетени	жылдык	декабрь
“2018-жылдын башына карата малдардын жана үй канаттуулардын эсебинин жыйынтыгы” статистикалык бюллетени	жылдык	март
Керектөө рыногунун жана кызмат көрсөтүүлөрдүн статистикасы		
“Сооданын жана кызмат көрсөтүүлөрдүн негизги көрсөткүчтөрү” статистикалык бюллетени	айлык	отчёттук мезгилден кийинки айдын 20-санына чейин
“Кыргыз Республикасынын керектөө рыногу - 2014-2018” жыйнагы	жылдык	сентябрь
“Кыргыз Республикасындагы маалыматтык-коммуникациялык технологиялар 2014-2018” жыйнагы	жылдык	октябрь
Баалардын статистикасы		
“Кыргыз Республикасы боюнча товарларга жана кызмат көрсөтүүлөргө керектөө бааларынын индекси” статистикалык бюллетени	айлык	отчёттук мезгилден кийинки айдын 12-күнү
“Кыргыз Республикасындагы баалар” жыйнагы	жылдык кварталдык	март отчёттук мезгилден кийинки 45-күнү
“КМШнын айрым өлкөлөрүндөгү өнөр жай продукциясынын негизги түрлөрүнө өндүрүүчүлөрдүн баалары” статистикалык бюллетени	кварталдык	отчёттук мезгилден кийинки 30-күнү
Эмгек жана иш менен камсыз кылуу статистикасы		
“Жумушчулардын саны жана эмгек акысы боюнча жылдык отчеттордун жыйынтыктары” статистикалык бюллетени	жылдык	сентябрь
“Жумуштуулук жана жумушсуздук” 2018-жылы үй чарбанын жана жумушчу күчүнүн бюджеттеринин интеграцияланган изилдөөсүнүн жыйынтыгы	жылдык	октябрь
Тандап изилдөө статистикасы		
Кыргыз Республикасынын азык-түлүк коопсуздук жана жакырчылык боюнча маалыматтык бюллетени	кварталдык	отчёттук мезгилден кийинки 50-күнү
“Кыргыз Республикасынын калкынын жашоо деңгээли - 2014-2018” жыйнагы	жылдык	ноябрь
Тышкы экономикалык ишмердик статистикасы		
“Кыргыз Республикасынын тышкы соодасы - 2014-2018” жыйнагы	жылдык	октябрь
Демографиялык статистика		
“Кыргыз Республикасынын демографиялык жылдыгы - 2014-2018” жыйнагы	жылдык	сентябрь
Социалдык статистика		
“Кыргыз Республикасындагы аялдар жана эркектер” жыйнагы	жылдык	ноябрь
Айлана-чөйрө статистикасы		
“Кыргыз Республикасынын айлана-чөйрөсү анын ичинде Ыссык-Көл аймагынын экологиялык абалын коргоо” статистикалык бюллетени	жылдык	август
“Кыргыз Республикасындагы айлана-чөйрө” жыйнагы	жылдык	сентябрь

Кыргыз Республикасынын Улуттук статистика комитети, www.stat.kg

Публикации, издаваемые Нацстаткомом Кыргызской Республики в 2019 году

	Периодичность	Сроки издания
Комплексные статистические издания		
Публикация «О социально-экономическом положении Кыргызской Республики»	ежемесячная	до 18 числа, квартальная - до 20 числа после отчетного месяца
Статистический бюллетень «Кыргызская Республика и регионы»	квартальная	3 декада месяца после отчетного квартала
Краткий статистический справочник «Кыргызстан»	ежегодная	апрель
Сборник «Кыргызстан в цифрах»	ежегодная	июнь
Публикация «Социальные тенденции Кыргызской Республики 2014-2018»	ежегодная	декабрь
Статистический ежегодник Кыргызской Республики	ежегодная	декабрь
Сборник «Туризм в Кыргызстане 2014-2018»	ежегодная	июль
Сборник «Малое и среднее предпринимательство в Кыргызской Республике 2014-2018»	ежегодная	октябрь
Сборник «Деятельность предприятий с иностранными инвестициями в Кыргызской Республике 2014-2018»	ежегодная	октябрь
Статистика национальных счетов		
Сборник «Национальные счета Кыргызской Республики 2014-2018»	ежегодная	декабрь
Статистика финансов		
Статистический бюллетень «Формирование прибыли предприятий реального сектора экономики»	ежегодная квартальная	5 июня 70 день после отчетного периода
Статистический бюллетень «Состояние взаимной задолженности предприятий реального сектора экономики»	ежегодная квартальная	5 июня 70 день после отчетного периода
Статистический бюллетень «Запасы товарно-материальных ценностей предприятий реального сектора экономики»	ежегодная квартальная	5 июня 70 день после отчетного периода
Статистический бюллетень «Основные показатели деятельности предприятий финансового сектора экономики»	ежегодная квартальная	22 апреля 50 день после отчетного периода
Сборник «Финансы предприятий Кыргызской Республики 2014-2018»	ежегодная	октябрь
Статистика промышленности		
Статистический бюллетень «Основные экономические показатели по промышленности»	ежемесячная	до 15 числа после отчетного периода
Статистический бюллетень «Основные экономические показатели развития промышленности Кыргызской Республики в 2018г. (по форме СО)»	ежегодная	июль
Статистический бюллетень «Производство важнейших видов продукции в натуральном выражении»	ежегодная	июль
Сборник «Промышленность Кыргызской Республики 2014-2018»	ежегодная	сентябрь
Статистика строительства и инвестиций		
Статистический бюллетень «Основные итоги инвестиционной и строительной деятельности в 2018г.»	ежегодная	сентябрь
Сборник «Инвестиции в Кыргызской Республике 2014-2018»	ежегодная	сентябрь
Статистика сельского хозяйства		
Статистический бюллетень «Производство основных видов продуктов животноводства всеми категориями хозяйств в разрезе областей и районов Кыргызской Республики»	ежемесячная	на 9-й день после отчетного периода
Статистический бюллетень «Сводка о ходе уборки урожая сельскохозяйственных культур, посева озимых, вспашке зяби»	с 1 июля до конца года	на 9-й день после отчетного периода
Сборник «О сборе урожая сельскохозяйственных культур по областям и районам Кыргызской Республики в 2018г.»	ежегодная	январь

	Периодичность	Сроки издания
Статистический бюллетень «Заключительный отчет о размерах посевных площадей сельскохозяйственных культур по областям и районам Кыргызской Республики в 2019г.»	годовая	июль
Сборник «Сельское хозяйство Кыргызской Республики 2014-2018»	годовая	ноябрь
Статистический бюллетень «Отчет о заготовке кормов»	годовая	декабрь
Статистический бюллетень «Итоги учета скота и домашней птицы на конец 2018 года»	годовая	март
Статистика потребительского рынка и услуг		
Статистический бюллетень «Основные показатели торговли и услуг»	месячная	до 20 числа после отчетного периода
Сборник «Потребительский рынок Кыргызской Республики 2014-2018»	годовая	сентябрь
Сборник «Информационно-коммуникационные технологии в Кыргызской Республике 2014-2018»	годовая	октябрь
Статистика цен		
Статистический бюллетень «Индексы потребительских цен на товары и услуги в Кыргызской Республике»	месячная	на 12 день после отчетного периода
Сборник «Цены в Кыргызской Республике»	годовая квартальная	март на 45 день после отчетного периода
Статистический бюллетень «Цены производителей на основные виды промышленной продукции в отдельных странах СНГ»	квартальная	на 30 день после отчетного периода
Статистика труда и занятости		
Статистический бюллетень «Итоги годовых отчетов по численности работников и заработной плате»	годовая	сентябрь
«Занятость и безработица». Итоги интегрированного обследования бюджетов домашних хозяйств и рабочей силы в 2018г.	годовая	октябрь
Статистика выборочных обследований		
Информационный бюллетень Кыргызской Республики по продовольственной безопасности и бедности	квартальная	на 50 день после отчетного периода
Сборник «Уровень жизни населения Кыргызской Республики 2014-2018»	годовая	ноябрь
Статистика внешнеэкономической деятельности		
Сборник «Внешняя торговля Кыргызской Республики 2014-2018»	годовая	октябрь
Демографическая статистика		
Сборник «Демографический ежегодник Кыргызской Республики 2014-2018»	годовая	сентябрь
Социальная статистика		
Сборник «Женщины и мужчины Кыргызской Республики»	годовая	ноябрь
Статистика окружающей среды		
Статистический бюллетень «Охрана окружающей среды в Кыргызской Республике, включая экологическую обстановку в районе озера Иссык-Куль»	годовая	август
Сборник «Окружающая среда в Кыргызской Республике»	годовая	сентябрь

Национальный статистический комитет Кыргызской Республики, www.stat.kg

**Кыргыз Республикасынын тышкы соодасы
Внешняя торговля Кыргызской Республики
2013-2017**

**Статистикалык жыйнак
Статистический сборник**

Жооптуу чыгаруучусу:
Ответственный за выпуск:
Управление статистики торговли - В. Мамбеталиева
Тел.: (+996312) 324650; 324637
Отдел статистики внешней торговли – Г. Сулайманова
Тел.: (+996312) 324726

Национальный статистический комитет Кыргызской Республики, www.stat.kg

2018-ж. басып чыгарууга кол коюлду	Подписано в печать: 2018г.
Формат А4 60x84 1/8	Формат А4 60x84 1/8
Офсеттик басуу	Печать офсетная
Көлөмү 24 б.б	Объем 24 п.л.
Тираж 50 нуска	Тираж 50 экз.
Заказдын № 408	Заказ № 408

Кыргыз Республикасынын Улутстаткомунун
Башкы эсептөө борборунун
полиграфиялык иштер бөлүмү

*Отдел полиграфических работ
ГВЦ Нацстаткома
Кыргызской Республики*