

**КЫРГЫЗ РЕСПУБЛИКАСЫНДА  
МААЛЫМАТТЫК-КОММУНИКАЦИЯЛЫК  
ТЕХНОЛОГИЯЛАР**

**2016-2020**

***ИНФОРМАЦИОННО-КОММУНИКАЦИОННЫЕ  
ТЕХНОЛОГИИ  
В КЫРГЫЗСКОЙ РЕСПУБЛИКЕ***

**Жылдык басылма  
Годовая публикация**

**Бишкек 2021**

**УДК 621.391**

**ББК 32.88**

**К 97**

Редакциялык-басмалык Кеңеш:

Кеңештин төрагасы - Насирдинов С

Кеңештин мүчөлөрү: - Чуйков Н.

- Шокенов Б.

- Жумалиев З.

- Курманова Г.

- Бирюкова В.

- Турдубаева Ч.

- Исенкулова Э.

К 97 Кыргыз Республикасында маалыматтык-коммуникациялык технологиялар 2016-2020-жж. - Б.: Кыргыз Республикасынын Улутстаткому, 2021-ж – 66 б.

Ушул басылмага байланыштуу суроолор боюнча төмөнкү дарекке кайрылыңыздар:

Бишкек ш., Фрунзе көчөсү, 374; телефон: 996 (312) 664166; 324725 факс: 66-01-38;

интернет: www.stat.kg e-mail: nsc\_mail@stat.kg;

Кыргыз Республикасынын Улуттук статистика комитети

Соода, МКТ жана туризм статистикасы башкармалыгынын керектөө рыногу, МКТ жана туризм статистикасы бөлүмү.

«Кыргыз Республикасында маалыматтык-коммуникациялык технологиялар» жылдык жыйнагы 2016-2020-жж. ичинде заманбап маалыматтык-коммуникациялык технологиялар рыногунун өнүгүүсү жөнүндө талданма серепти камтыйт.

Басылмада, жалпы республика жана анын региондору боюнча маалыматтык-коммуникациялык технологиялардын абалын жана пайдаланылышын мүнөздөгөн маалыматтар камтылган.

Жылына бир жолу чыгарылат. Тиражы: 30 нуска.

Статистикалык маалыматтарды жалпыга маалымдоо каражаттарында жана илимий эмгектерде пайдаланган учурда маалымат тармактарына, кагазда, магниттик жана башка алып жүрүүчүлөрдө таратканда пайдалануучулар алардын булагын көрсөтүүгө милдеттүү («Расмий статистика жөнүндө» Кыргыз Республикасынын Мыйзамынын 30-беренеси).

Бул басылманын маалыматтарын жаңылоонун акыркы күнү: 2021-жылдын октябры.

Жыйнакта төмөнкү шарттуу белгилер кабыл алынган:

- кубулуш болгон эмес;

... маалымат жок;

0,0 көрсөткүчтүн мааниси өлчөө бирдигинен аз.

Айрым учурларда жыйынтыктын кошулган суммалардан бир азыраак айырмасы, алардын тегеректелиши менен түшүндүрүлөт.

*Редакционно-издательский Совет*

*Председатель* - Насирдинов С.

*Члены:* - Чуйков Н.

- Шокенов Б.

- Жумалиев З.

- Курманова Г.

- Бирюкова В.

- Турдубаева Ч.

- Исенкулова Э.

*К 97 Информационно - коммуникационные технологии в Кыргызской Республике 2016-2020гг. -Б.:*

*Нацстатком Кыргызской Республики 2021г. – 66с.*

*Для информации, связанной с этой публикацией, обращайтесь:*

*по адресу: г. Бишкек, ул. Фрунзе, 374, телефон: 996 (312) 664166; 324725 факс: 66-01-38;*

*интернет: www.stat.kg; e-mail: nsc\_mail@stat.kg;*

*Национальный статистический комитет Кыргызской Республики*

*Отдел статистики потребительского рынка, ИКТ и туризма Управления статистики торговли, ИКТ и туризма.*

*Публикация «Информационно-коммуникационные технологии в Кыргызской Республике» содержит аналитический обзор о развитии рынка современных информационно-коммуникационных технологий за 2016-2020гг. В приложении приведены данные, характеризующие состояние и использование информационно-коммуникационных технологий в целом по республике и ее регионам.*

*Издается один раз в год. Тираж: 30 экземпляров.*

*При использовании статистических данных в средствах массовой информации и научных трудах, распространении в информационных сетях, на бумажных, магнитных и иных носителях пользователи обязаны ссылаться на их источник (ст. 30 Закона Кыргызской Республики «Об официальной статистике»).*

*Последний день обновления данных настоящей публикации: октябрь 2021г.*

*В сборнике приняты условные обозначения:*

- явление отсутствует;

... данных не имеется;

0,0 значение показателя меньше единицы измерения.

*В отдельных случаях незначительные расхождения итогов от суммы слагаемых объясняются округлением данных.*

**К 2303010000-12**

**ISBN 978-9967-26-843-2**

**УДК 621.391**

**ББК 32.88**

Кыргыз Республикасынын Улуттук статистика комитети, 2021

интернет: www.stat.kg;

## **Улуттук статистика комитетинин башка негизги басылмалары**

### **«Кыргызстан цифраларда»**

Өлкөнүн социалдык-экономикалык абалын мүнөздөөчү негизги көрсөткүчтөр 2020-ж. ыкчам маалыматтардын негизинде мурдагы жылдарга салыштырылып берилди. Калк, анын жумуш менен камсыздуулугу жана жашоо деңгээли, ошондой эле экономиканын айрым тармактарынын абалдары жөнүндө маалыматтарды камтыйт.

### **«Кыргыз Республикасынын статистикалык жылдык жыйнагы 2016-2020»**

Жалпы республика боюнча да, ошондой эле региондор боюнча боюнча да, такталган маалымдардан негизделген кеңири маалыматты камтыйт. Социалдык чөйрө, илим жана инновациялар, маалыматтык-коммуникациялык технологиялар, баалар жана тарифтер жөнүндө маалыматтар көрсөтүлдү. Улуттук эсептер системасы, республиканын чарбалык субъектилери, чакан жана орто ишкердик, инвестициялар жөнүндө маалыматтар жайгаштырылды. Экономиканын айрым тармактарындагы абал чагылдырылды. Тышкы экономикалык ишмердик тышкы сооданын, экспорттун жана импорттун көлөмдөрү жөнүндө маалыматтар менен берилди.

### **«Кыргызстандагы туризм 2016-2020»**

Республикада туризм чөйрөсүндө жумуш менен камсыздуулук, туристтердин агымы, эс алуу боюнча кызмат көрсөтүүлөр жана туризм мекемелеринин тармактары жөнүндө маалыматтар берилди.

### **«Кыргыз Республикасында чакан жана орто ишмердик 2016-2020»**

Чакан жана орто ишканалардын, дыйкан (фермердик) чарбалардын жана жеке ишкерлердин ишмердигинин негизги экономикалык көрсөткүчтөрү боюнча статистикалык маалыматтар берилди.

### **«Кыргыз Республикасында чет өлкөлүк инвестициялары бар ишканалардын ишмердиги 2016-2020»**

2020-ж. чет өлкөлүк инвестициялары бар ишканалардын ишмердигинин негизги экономикалык көрсөткүчтөрү боюнча кыскача талдоо жана статистикалык маалыматтар мурдагы жылдарга салыштырылып берилди.

### **«Кыргыз Республикасынын улуттук эсептери 2016-2020»**

Улуттук эсеп системасынын көрсөткүчтөрүн түзүү жана өз ара байланышуу принциптери, негизги түзүмдөрү жана алардын айрым компоненттери баяндалды, республиканын ички дүң продуктусун өндүрүү, уюштуруу, бөлүштүрүү жана пайдалануу жөнүндө жалпыланган маалыматтарды камтыган эсептер системасы келтирилди.

### **2018-ж. үчүн Кыргыз Республикасынын «Ресурстар - Колдонуу» таблицалары (РКТ)**

Өз ара байланышкан «Ресурстар - Колдонуу» таблицаларын, алардын булагы ички өндүрүш жана импорт болуп саналган ар кандай товарлар жана кызмат көрсөтүүлөр түрүндө ресурстарды түзүүнү да, ошондой эле ушул ресурстарды аралык жана акыркы - суроо-талаптардын ар кандай компоненттеринин ортосунда бөлүштүрүүнү да камтыйт.

### **«Кыргыз Республикасынын демографиялык жылдык жыйнагы 2016-2020»**

Жыйнак административдик-аймактык түзүлүш, калктын санынын, жыныстык-курактык жана улуттук курамынын өзгөрүлүшү, Кыргыз Республикасынын аймагы боюнча жайгашышы жөнүндө, төрөлүү жана өлүм, никелешүү жана ажырашуу, миграция ж.б. жөнүндө маалыматтарды камтыйт.

### **«Кыргыз Республикасынын өнөр жайы 2016-2020»**

Басылмада 2020-ж. жалпы республика боюнча өнөр жайдын өнүгүшүн мүнөздөөчү негизги көрсөткүчтөр мурдагы жылдарга салыштырылып берилди. Продукциянын айрым түрлөрүнүн республика жана аймактар боюнча өндүрүлүшү жөнүндө маалыматтар келтирилди.

### **«Кыргыз Республикасынын айыл чарбасы 2016-2020»**

2020-ж. республикада айыл чарбасы боюнча статистикалык маалыматтар мурунку жылдарга салыштырылып берилди.

### **«Кыргыз Республикасында инвестициялар 2016-2020»**

2020-ж. республикада инвестициялык жана курулуш ишмердиги боюнча статистикалык маалыматтар мурунку жылдарга салыштырып берилди.

### **«Кыргыз Республикасынын керектөө рыногу 2016-2020»**

Республикада жана анын аймактарында ички сооданын абалы жөнүндө статистикалык маалыматтар, ошондой эле аларга карата методологиялык түшүндүрмөлөр берилди.

### **«Кыргыз Республикасынын маалыматтык-коммуникациялык технологиялары 2016-2020»**

Жалпы республика боюнча, ошондой эле анын аймактары боюнча да, юридикалык жактар тарабынан маалыматтык-коммуникациялык технологиялардын колдонулушунун талдоосун камтыйт. Тиркемелерде экономикалык ишмердиктин түрлөрү жана менчик формалары боюнча МКТнын абалы жөнүндө кеңири маалыматтар келтирилди.

### **«Кыргыз Республикасынын ишканаларынын финансысы 2016-2020»**

Экономиканын реалдуу жана финансы секторлорунун ишканаларынын финансылык көрсөткүчтөрүнүн кыскача талдоосун камтыйт. Тиркемелерде кеңири маалыматтар жана аларга методологиялык түшүндүрмөлөр келтирилди.

### **«Кыргыз Республикасынын тышкы жана өз ара соодасы 2016-2020»**

Товарлар менен тышкы жана өз ара соода, кызмат көрсөтүүлөрдүн соодасы, импорт жана экспорт бааларынын индекси, ошондой эле валюталардын курсу жөнүндө статистикалык маалыматтар берилди. Тиркемелерде кеңири маалыматтар жана аларга методологиялык түшүндүрмөлөр келтирилди.

### **«Кыргыз Республикасынын калкынын жашоо деңгээли 2016-2020»**

Улутстатком тарабынан үй чарбаларга жыл сайын өткөрүлүүчү изилдөөлөргө ылайык, кедейчилик, калктын кирешелери жана чыгымдары, тамак-аштын энергетикалык баалуулугу жөнүндө көрсөткүчтөрүнүн талдоосун камтыйт. Калкты социалдык жактан камсыздоо жөнүндө маалыматтар берилди. Тиркемелерде кеңири маалыматтар жана аларга методологиялык түшүндүрмөлөр келтирилди.

### **«Иш менен камсыздуулук жана жумушсуздук»**

2020-ж. өткөрүлгөн үй чарбалардын бюджеттерине жана жумушчу күчүнө интеграциялык тандалма изилдөөнүн жыйынтыктары боюнча даярдалды. Аймагы, жынысы, билим деңгээли, экономикалык ишмердигинин түрү, иштеген жумушу ж.б. боюнча аларды бөлүштүрүү менен жумушчу күчтүн, калктын иштеген жана жумушсуз калк жөнүндө маалыматтарды камтыйт.

### **«Кыргыз Республикасынын аялдары жана эркектери»**

Калктын саны жана түзүмү, өмүрүнүн узундугу, оорууга чалдыгуулары, билими, экономикалык ишмердиктин түрлөрү боюнча жумуш менен камсыздуулук, башкаруу органдарында өкүлчүлүк жөнүндө маалыматтар гендерлик аспектке берилди.

### **«Кыргыз Республикасындагы айлана-чөйрө 2016-2020»**

Жыйнак жаратылыш ресурстарынын жана айлана-чөйрөнүн абалын мүнөздөгөн маалыматты, ага карата экологиялык таасирдин көрсөткүчтөрүн, ошондой эле аны коргоо боюнча иш-чараларды камтыйт.

## **Другие основные публикации Национального статистического комитета**

### **«Кыргызстан в цифрах»**

Представлены основные показатели, характеризующие социально-экономическое положение страны в 2020г. в сравнении с предыдущими годами на основе оперативных данных. Содержит информацию о населении, его занятости и уровне жизни, а также о состоянии отдельных отраслей экономики.

### **«Статистический ежегодник Кыргызской Республики 2016-2020»**

Содержит подробную информацию, основанную на уточненных данных, как в целом по республике, так и по ее регионам. Представлены данные о населении, его занятости и уровне благосостояния. Помещена информация о системе национальных счетов, хозяйствующих субъектах республики, малом и среднем предпринимательстве, инвестициях. Освещено положение в отдельных отраслях экономики. Внешнеэкономическая деятельность представлена данными об объемах внешней торговли, экспорта и импорта.

### **«Туризм в Кыргызстане 2016-2020»**

Представлены данные о занятости в сфере туризма, потоках туристов, услугах отдыха и сети учреждений туризма в республике.

### **«Малое и среднее предпринимательство в Кыргызской Республике 2016-2020»**

Представлены статистические данные по основным экономическим показателям деятельности малых и средних предприятий, крестьянских (фермерских) хозяйств и индивидуальных предпринимателей.

### **«Деятельность предприятий с иностранными инвестициями в Кыргызской Республике 2016-2020»**

Представлен краткий анализ и статистические данные по основным экономическим показателям деятельности предприятий с иностранными инвестициями в 2020г. в сравнении с предыдущими годами.

### **«Национальные счета Кыргызской Республики 2016-2020»**

Излагаются принципы построения и взаимосвязь показателей системы национальных счетов, основные структуры и их отдельные компоненты, приведена система счетов, содержащая обобщенные данные о производстве, образовании, распределении и использовании валового внутреннего продукта республики.

### **Таблицы «Ресурсы-Использование» Кыргызской Республики за 2018г. (ТРИ)**

Содержит взаимосвязанные таблицы «Ресурсы - Использование», отражающие как создание ресурсов в виде различных товаров и услуг, источником которых является внутреннее производство и импорт, так и распределение этих ресурсов между различными компонентами спроса – промежуточного и конечного.

### **«Демографический ежегодник Кыргызской Республики 2016-2020»**

Содержит данные об административно-территориальном устройстве, изменении численности, половозрастном и национальном составе населения, его размещении по территории Кыргызской Республики, о рождаемости и смертности, брачности и разводимости, миграции и т.д.

### **«Промышленность Кыргызской Республики 2016-2020»**

Представлены основные показатели, характеризующие развитие промышленности в целом по республике в 2020г. в сравнении с рядом предшествующих лет. Приведены данные о производстве отдельных видов продукции по республике и территории.

### **«Сельское хозяйство Кыргызской Республики 2016-2020»**

Приведены статистические данные по сельскому хозяйству в республике в 2020г. в сравнении с предыдущими годами.

### **«Инвестиции в Кыргызской Республике 2016-2020»**

Представлены статистические данные по инвестиционной и строительной деятельности в республике за 2020г. в сравнении с предыдущими годами.

### **«Потребительский рынок Кыргызской Республики 2016-2020»**

Представлены статистические данные о состоянии внутренней торговли в республике и ее регионах, а также методологические пояснения к ним.

### **«Информационно-коммуникационные технологии Кыргызской Республики 2016-2020»**

Содержит анализ использования информационно-коммуникационных технологий юридическими лицами как в целом в республике, так и по ее регионам. В приложениях приведены подробные данные о состоянии ИКТ по формам собственности и видам экономической деятельности.

### **«Финансы предприятий Кыргызской Республики 2016-2020»**

Содержит краткий анализ финансовых показателей предприятий реального и финансового секторов экономики. В приложениях приведены подробные данные и методологические пояснения к ним.

### **«Внешняя и взаимная торговля Кыргызской Республики 2016-2020»**

Представлены статистические данные о внешней и взаимной торговле товарами, торговле услугами, индексах цен импорта и экспорта, а также курсы валют. В приложениях приведены подробные статистические данные и методологические пояснения к ним.

### **«Уровень жизни населения Кыргызской Республики 2016-2020»**

Содержит анализ показателей бедности, доходов и расходов населения, энергетической ценности питания, отслеживаемых Нацстаткомом в соответствии с ежегодно проводимыми обследованиями домохозяйств. Представлены данные о социальном обеспечении населения. В приложениях приведены подробные статистические данные и методологические пояснения к ним.

### **«Занятость и безработица»**

Подготовлен по итогам интегрированного выборочного обследования домашних хозяйств и рабочей силы в 2020г. Содержит данные о рабочей силе, занятом и безработном населении с их распределением по территории, полу, уровню образования, видам экономической деятельности, занятиям и др.

### **«Женщины и мужчины Кыргызской Республики»**

В гендерном аспекте представлены данные о численности и структуре населения, продолжительности жизни, заболеваемости, образовании, занятости по видам экономической деятельности, представительстве в органах управления.

### **«Окружающая среда в Кыргызской Республике 2016-2020»**

Содержит информацию, характеризующую состояние природных ресурсов и окружающей среды, показатели экологического воздействия на нее, а также мероприятия по ее защите.

**МАЗМУНУ**  
**СОДЕРЖАНИЕ**

<b>Сөз башы</b>	
<i>Предисловие</i>	7
<b>2016-2020-жылдарда Кыргыз Республикасынын маалыматтык-коммуникациялык технологияларынын абалы жөнүндө</b>	
<i>О состоянии информационно-коммуникационных технологий в Кыргызской Республике в 2016-2020 годах</i>	12
<b>1- тиркеме: Таблицалар</b>	<i>Приложение 1: Таблицы</i>
<b>I. Маалыматтык-коммуникациялык технологиялардын өнүгүүсүнүн көрсөткүчтөрү</b>	
<i>Показатели развития информационно-коммуникационных технологий</i>	20
<b>II. Ишканаларда жана уюмдарда маалыматтык-коммуникациялык технологиялардын болуусу</b>	
<i>Наличие информационно-коммуникационных технологий на предприятиях и в организациях</i>	34
<b>III. Байланыштын негизги көрсөткүчтөрү</b>	
<i>Основные показатели связи</i>	51
<b>IV. Маалыматтык-коммуникациялык технологиялардын каражаттарын пайдаланууга кеткен үй чарбасынын чыгымдары жана кызмат көрсөтүүлөрдүн тышкы соодасы</b>	
<i>Расходы домашних хозяйств на использование средств информационно-коммуникационных технологий и внешняя торговля услугами</i>	56
<b>V. Банктык кызмат көрсөтүүлөр чөйрөсүндө маалыматтык технологиялар</b>	
<i>Информационные технологии в сфере банковских услуг</i>	58
<b>2- тиркеме: Кыскача методологиялык түшүндүрмөлөр</b>	59
<i>Приложение 2: Краткие методологические пояснения</i>	61
<b>3- тиркеме: Кыргыз Республикасынын Улуттук статистика комитетинин 2022-ж. басып чыгарууга пландалган басылмалары</b>	63
<i>Приложение 3: Публикации Нацстаткома Кыргызской Республики, планируемые к изданию в 2022г.</i>	65

## **Сөз башы**

Статистикалык басылма 2016-2020-жылдары Кыргыз Республикасында маалыматтык-коммуникациялык технологиялардын (МКТ) өнүгүшүн мүнөздөөчү кыскача экономикалык серепти жана таблиця түрүндөгү материалдарды камтыйт.

*Маалыматтык-коммуникациялык технологияларды пайдаланган ишканалардын жана уюмдардын саны, ушул чөйрөдө жумуш менен камсыздуулук, МКТны пайдаланууга жана өнүктүрүүгө карата чыгымдар, компьютердик сервис, байланыштын заманбап түрлөрүнүн кызмат көрсөтүү рыногу жөнүндө маалыматтар жана башка маалымат келтирилди.*

## ***Предисловие***

*Статистическая публикация содержит краткий экономический обзор и табличные материалы, характеризующие развитие информационно-коммуникационных технологий (ИКТ) в Кыргызской Республике в 2016-2020гг.*

*Приведены данные о количестве предприятий и организаций, использующих информационно-коммуникационные технологии, занятости в этой сфере, затратах на использование и развитие ИКТ, компьютерном сервисе, рынке услуг современных видов связи и другая информация.*

## 2016-2020-жылдарда Кыргыз Республикасынын маалыматтык-коммуникациялык технологияларынын абалы жөнүндө

Кыргыз Республикасынын Улуттук статистика комитети уюмдардын жана ишканалардын өндүрүштүк ишмердигинде бардык менчиктик формаларда жана экономикалык ишмердиктин түрлөрүндө маалыматтык-коммуникациялык технологиялардын пайдаланылышы жөнүндө жыл сайын статистикалык байкоолорду жүргүзүп турат.

«Маалыматтык-коммуникациялык технологиялардын абалы жана пайдалануу жөнүндөгү» статистикалык изилдөөлөргө өзүнүн ишмердигинде программалык жана техникалык каражаттарды жана маалыматтык технологияларды колдонгон же болбосо маалыматтык-эсептөө кызматтарын көрсөтүшкөн чарбалык субъекттер - юридикалык жактар алынат.

2020-жылы республикада 18 миңден ашык чарбалык субъекттер (ишканалар, уюмдар жана мекемелер) изилденди, алардын ичинде маалыматтык-коммуникациялык технологияларды пайдалануучулар 11,5 миңди түздү.

Маалыматтык-коммуникациялык технологияларды (МКТ) колдонгон ишканалардын жана уюмдардын басымдуу саны билим берүү – 30,1 пайызды, мамлекеттик башкаруу жана коргоого, милдеттүү социалдык камсыздандырууга -11,6, дүң жана чекене соода, унаа жана мотоциклдерди оңдоого - 9,4 жана өндүрүш өнөр жайына -5,4 пайызы туура келет.

Маалыматтык-коммуникациялык технологияларды пайдаланган чарбалык субъекттердин үлүшү шаар жерлеринде 65 пайызды түзгөн болсо, ал эми айыл жергесинде – 35 пайызды түздү.

Маалыматтык-коммуникациялык технологияларды пайдаланган ишканалардын жана уюмдардын эң чоң салыштырма салмагы Бишкек шаарына (алардын жалпы санынын 36 пайызы), эң азы – Талас облусуна (4 пайызга жакыны) туура келет.

2020-жылы МКТны пайдаланган мамлекеттик менчик формасындагы чарбалык субъекттердин үлүшү 49 пайызды, жеке менчик формасы – 51 пайызды түздү. Мамлекеттик менчик формасындагы 5,6 миң чарбалык субъекттердин жалпы санынын ичинен 758 (14 пайызга жакыны) менчик Web-сайтка ээ, ошондой эле 286 субъект (5 пайызы) сайт кыргыз тили менен контентке ээ.

2020-жылы жалпы республика боюнча маалыматтык-коммуникациялык технологиялар чөйрөсүндө түздөн-түз иштеген ишканалардын жана уюмдардын адистеринин саны 18 миң адамды түздү, алардын ичинен 4 миңден ашыгы билим берүү чөйрөсүнө туура келет. Мындай адистердин эң көп үлүшү Бишкек шаарына (алардын жалпы санынын 41 пайызы), ал эми эң аз үлүшү - Нарын облусуна (2 пайызга жакыны) туура келди.

### Ишканаларда жана уюмдарда жеке компьютерлердин болуусу (жылдын аягына)

	Ишканалардын жана уюмдардын саны		Жеке компьютерлердин саны			
	2016	2020	бардыгы		жыйынтыкка карата	
			2016	2020	2016	2020
<b>Кыргыз Республикасы</b>	<b>11 875</b>	<b>11 491</b>	<b>178 167</b>	<b>222 589</b>	<b>100</b>	<b>100</b>
Бишкек шаары	4 815	4 137	94 901	114 544	53,2	51,5
Чүй облусу	1 459	1 557	14 530	19 665	8,2	8,8
Жалал-Абад облусу	1 220	1 260	15 613	20 606	8,8	9,2
Ош облусу	1 114	1 131	10 450	14 877	5,9	6,6
Ош шаары	942	988	14 084	17 523	7,9	7,9
Ысык-Көл облусу	712	740	10 023	10 928	5,6	5,0
Баткен облусу	593	647	6 555	10 298	3,7	4,6
Нарын облусу	602	583	6 715	8 352	3,8	3,8
Талас облусу	418	448	5 296	5 796	2,9	2,6

2020-жылы ишканаларда жана уюмдарда 22 минден ашык лицензиялык программалык каражаттар (ЛПК), алардын ичинен 6 пайызы гана – айыл жергесинде пайдаланылды.

Ишканалардын жана уюмдардын компьютердик сервисин Интернетке кирүү мүмкүндүгү бар жергиликтүү эсептөөчү тармактардын (ЖЭТ), Интернетке кирүү мүмкүнчүлүгүнүн, электрондук почталардын жана Web-сайттардын болушу менен мүнөздөлөт.

2020-жылы республикада болгон жергиликтүү эсептөөчү тармактардын жарымынан көбү (52 пайызы) мамлекеттик ишканалар тарабынан иштетилген, уюмдар жана мекемелер (2016 - жылы 49 пайыз).

Электрондук почтасы бар ишканалардын жана уюмдардын жалпы санынын эң чоң үлүшү Бишкек шаарына (3 миңге жакын ишкана, же алардын жалпы санынын 40 пайызга жакыны), ал эми эң аз үлүшү Нарын облусуна (209 ишкана, же 3 пайызга жакыны) туура келди.

Интернет тармагына кирүү түйүндөрүнүн 50 пайыздан ашыгы мамлекеттик менчик формасы менен болгон чарба субъекттерине, алардын ичинен 30 пайызы - ADSL режиминде же бөлүнгөн каналдар боюнча иштөөгө туура келет.

### **2020-жылы ишканаларда жана уюмдарда компьютердик сервисин болуусу** (жылдын аягына, бирдик)

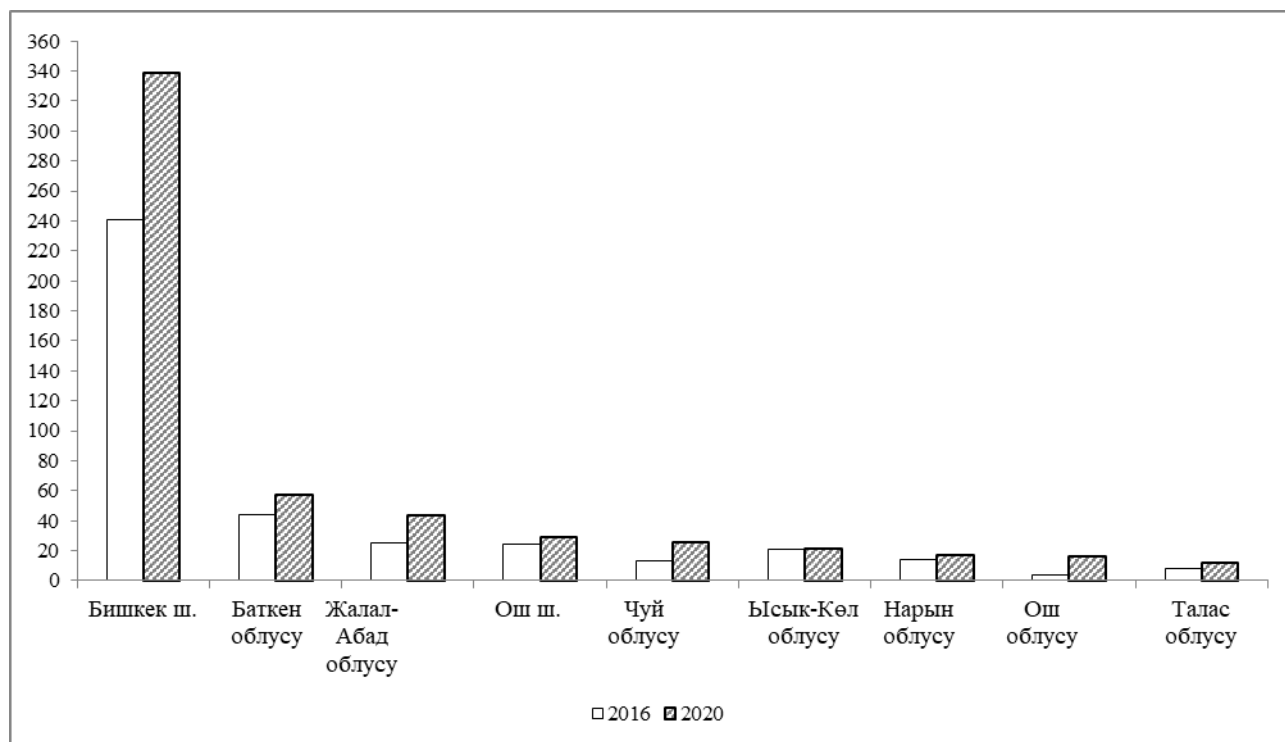
	Бардыгы	анын ичинде		
		шаар жерлери	анын ичинен Бишкек ш.	айыл жергеси
Жергиликтүү эсептөөчү тармактар	8 627	7 641	4 780	986
Электрондук почта	7 821	5 193	2 971	2 628
Интернет тармагына кирүү түйүндөрү анын ичинде ADSL, бөлүнгөн чубалгы боюнча	29 400	23 437	15 235	5 963
Менчик WEB-сайттар анын ичинде:	1 910	1 657	1 158	253
Op- Line кызмат көрсөтүүлөрү	1 097	1 011	750	86
Кыргыз тилиндеги WEB-сайттар	561	500	339	61

2020-жылы менчик Web-сайттардын эң көп бөлүгү (87 пайызга жакыны) шаар жерлеринде жайгашкан чарбалык субъекттерде, ушул эле учурда алардын 70 пайызы – Бишкек шаарында иштетилет.

Менчик Web-сайттардын жалпы санынан жарымынын көбү On-Line кызматтарын көрсөтүшөт, ал эми кыргыз тилиндеги контент бар Web-сайттардын үлүшү жалпы республика боюнча 29 пайызды (2016 - жылы 24 пайыз) ал эми Бишкек шаары боюнча ишканалар жана уюмдар - 60 пайызга жакынын түздү.



**Кыргыз тилиндеги контентти бар Web-сайттардын аймактар боюнча саны**  
(бирдик)



2020-жылдын башында билим берүү чөйрөсүндө ишмердик жүргүзгөн ишканаларда жеке компьютерлердин саны 76 миңден ашык, же 34 пайыз түздү.

Билим берүү чөйрөсүндө иш техникасы каражаттарын пайдаланган ишканалардын жана уюмдардын жалпы саны 2020-жылы 21 миңден ашып, 2019-жылга салыштырганда 5 пайызга көбөйдү.

**Билим берүү чөйрөсүндө иш техникасы каражаттарын пайдаланган ишканалардын жана уюмдардын болуусу**  
(жылдын аягына)

	2016	2017	2018	2019	2020
<i>Бирдик</i>					
Бардыгы	15 814	18 583	19 561	20 078	21 096
анын ичинен:					
интерактивдик доскалар	1 508	2 194	2 278	3 115	3 553
мультимедиялык проекторлор, сканерлер, планшеттер	3 217	4 458	5 326	7 015	7 179
<i>Мурунку жылга карата пайыз менен</i>					
Бардыгы	112,7	117,5	105,3	102,6	105,1
анын ичинен:					
интерактивдик доскалар	129,3	145,5	103,8	136,7	114,1
Мультимедиялык проекторлор, сканерлер, планшеттер	117,1	139,4	119,5	131,7	102,3

Кыргыз Республикасынын Улуттук банкынын маалыматтары боюнча 2020-жылдын аягына карата 3 миллиондон ашык банктык төлөм (пластикалык) карталар жүгүртүүдө болгон бул 2016-жылга салыштырмалуу 2 эсеге көп. Банктык төлөм карталарын тейлөө үчүн колдонуучуларга кызмат көрсөтүүгө камсыздалган 18 миң банкоматтар орнотулган, 2016-жылга салыштырмалуу алардын саны 1,4 эсеге, ошондой эле 12 миң төлөм терминалдарына (1,7 эсеге) өстү.

**2020-жылы жүгүртүүдөгү пластикалык карталардын жана перифериялык түзүлүштөрдүн аймактар боюнча саны**  
(бирдик)

	Жүгүртүүдөгү пластикалык карталардын саны	Перифериялык түзүлүштөрдүн саны	
		АТМ (банкоматтар)	POS-терминалдар
<b>Кыргыз Республикасы</b>	<b>3 388 310</b>	<b>1 856</b>	<b>12 067</b>
Баткен облусу	206 321	100	238
Жалал-Абад облусу	487 123	234	660
Ысык-Көл облусу	254 767	183	797
Нарын облусу	161 139	81	253
Ош облусу <sup>1</sup>	556 112	295	1 059
Талас облусу	116 414	73	220
Чүй облусу	309 456	186	993
Бишкек шаары	1 296 978	704	7 847

<sup>1</sup> Ош шаарын кошкондо.

## О состоянии информационно-коммуникационных технологий в Кыргызской Республике в 2016-2020 годах

Национальный статистический комитет Кыргызской Республики ежегодно проводит статистическое обследование использования информационно-коммуникационных технологий в производственной деятельности предприятий и организаций всех форм собственности и видов экономической деятельности.

Статистическому обследованию «О состоянии и использовании информационно-коммуникационных технологий» подлежат хозяйствующие субъекты - юридические лица, использующие в своей деятельности программные и технические средства и информационные технологии или оказывающие информационно-вычислительные услуги.

В 2020г. обследовано более 18 тысяч хозяйствующих субъектов (предприятий, организаций и учреждений) республики, из них информационно-коммуникационные технологии использовали 11,5 тыс. субъектов.

Преобладающая доля предприятий и организаций, использующих ИКТ, приходилась на сферу образования – 30,1 процента, государственного управления и обороны, обязательного социального обеспечения – 11,6, оптовую и розничную торговлю, ремонт автомобилей и мотоциклов - 9,4 и обрабатывающую промышленность – 5,4 процента.

Доля хозяйствующих субъектов, использующих ИКТ, в городских поселениях составила 65 процентов, в то время как в сельской местности – 35 процентов.

Наибольший удельный вес предприятий и организаций, использующих ИКТ, приходился на г. Бишкек (36 процентов в общем их числе), наименьший - на Таласскую область (около 4 процентов).

В 2020г. доля хозяйствующих субъектов с государственной формой собственности, использующих ИКТ, составила 49 процентов, с частной формой собственности – 51 процент. Из 5,6 тыс. хозяйствующих субъектов с государственной формой собственности 758 (около 14 процентов) имеют собственный Web-сайт, 286 субъектов (5 процентов) – сайт с кыргызским языком контента.

Численность специалистов предприятий и организаций, занятых непосредственно в сфере информационно-коммуникационных технологий в 2020г., составила 18 тыс. человек, из которых более 4 тыс. человек (23 процента) пришлось на организации сферы образования. Наибольший удельный вес таких специалистов в республике пришелся на г. Бишкек (41 процент в общем их числе), а наименьший - на Нарынскую область (около 2 процентов).

### Наличие персональных компьютеров на предприятиях и в организациях (на конец года)

	Количество предприятий и организаций		Наличие персональных компьютеров			
			всего		в процентах к итогу	
	2016	2020	2016	2020	2016	2020
<b>Кыргызская Республика</b>	<b>11 875</b>	<b>11 491</b>	<b>178 167</b>	<b>222 589</b>	<b>100</b>	<b>100</b>
г.Бишкек	4 815	4 137	94 901	114 544	53,2	51,5
Чуйская область	1 459	1 557	14 530	19 665	8,2	8,8
Джалал-Абадская область	1 220	1 260	15 613	20 606	8,8	9,2
Ошская область	1 114	1 131	10 450	14 877	5,9	6,6
г.Ош	942	988	14 084	17 523	7,9	7,9
Иссык-Кульская область	712	740	10 023	10 928	5,6	5,0
Баткенская область	593	647	6 555	10 298	3,7	4,6
Нарынская область	602	583	6 715	8 352	3,8	3,8
Таласская область	418	448	5 296	5 796	2,9	2,6

В 2020г. на предприятиях и в организациях использовалось более 22 тыс. лицензионных программных средств (ЛПС), из них лишь 6 процентов - в сельской местности.

Компьютерный сервис предприятий и организаций характеризуется наличием локальных вычислительных сетей (ЛВС), доступом в Интернет, наличием электронной почты и Web-сайтов.

В 2020 г. более половины имеющихся в республике локальных вычислительных сетей (52 процента) функционировало на государственных предприятиях, организациях и учреждениях (49 процентов в 2016г.).

Из общего количества предприятий и организаций, имеющих электронную почту, наибольшая доля пришлась на г. Бишкек – (около 3 тыс. предприятий, или почти 40 процентов в общем их числе), а наименьшая - на Нарынскую область (209 предприятий, или около 3 процентов).

Более 50 процентов точек доступа в сеть Интернет приходилось на хозяйствующие субъекты с государственной формой собственности, из них 30 процентов - для работы в режиме ADSL и по выделенным линиям.

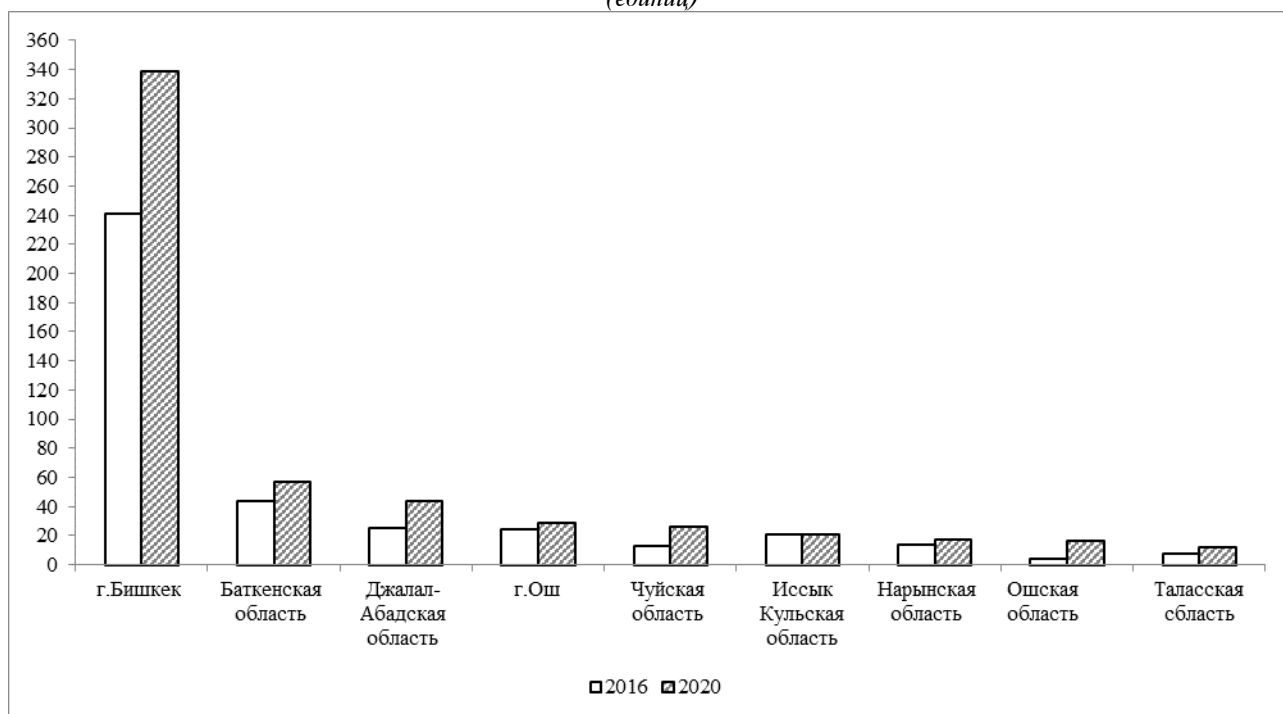
**Наличие средств компьютерного сервиса на предприятиях и в организациях в 2020 году**  
(на конец года, единиц)

	Всего	в том числе		
		городские поселения	из них г. Бишкек	сельская местность
Локальные вычислительные сети	8 627	7 641	4 780	986
Электронная почта	7 821	5 193	2 971	2 628
Точки доступа в сеть Интернет	29 400	23 437	15 235	5 963
в том числе ADSL и по выделенным линиям	7 349	4 739	2 501	2 610
Собственные WEB-сайты	1 910	1 657	1 158	253
их них:				
предоставляющие услуги On- Line	1 097	1 011	750	86
WEB-сайты на кыргызском языке	561	500	339	61

В 2020г. наибольшая часть собственных Web-сайтов (около 87 процентов) функционировала на хозяйствующих субъектах, расположенных в городских поселениях, из которых 70 процентов - в г. Бишкек.

Из общего числа собственных Web-сайтов более половины предоставляют услуги On-Line, а доля Web-сайтов с кыргызским языком контента в целом по республике составила 29 процентов (24 процента в 2016г.), из которых около 60 процентов пришлось на предприятия и организации г. Бишкек.

**Количество Web-сайтов с кыргызским языком контента по территории**  
(единиц)



На начало 2020 года из общего числа персональных компьютеров, более 76 тыс., или 34 процента пришлось на хозяйствующие субъекты, осуществляющие деятельность в сфере образования.

Общее количество средств оргтехники, используемых предприятиями и организациями сферы образования, в 2020 году составило более 21 тысячи и по сравнению с 2019 годом увеличилось на 5 процентов.

**Наличие средств оргтехники на предприятиях и в организациях сферы образования**  
(на конец года)

	2016	2017	2018	2019	2020
<i>Единиц</i>					
Всего	15 814	18 583	19 561	20 078	21 096
в том числе:					
интерактивных досок	1 508	2 194	2 278	3 115	3 553
мультимедийных проекторов, сканеров, планшетов	3 217	4 458	5 326	7 015	7 179
<i>В процентах к предыдущему году</i>					
Всего	112,7	117,5	105,3	102,6	105,1
в том числе:					
интерактивных досок	129,3	145,5	103,8	136,7	114,1
мультимедийных проекторов, сканеров, планшетов	117,1	139,4	119,5	131,7	102,3

По данным Национального банка Кыргызской Республики, на конец 2020 года в обращении находилось более 3 млн. банковских платежных (пластиковых) карт, что по сравнению с аналогичным периодом 2016г. в 2 раза больше. К услугам пользователей для обслуживания банковских платежных карт предоставлено 18 тыс. банкоматов, число которых по сравнению с 2016г. возросло в 1,4 раза, а также 12 тыс. платежных терминалов (в 1,7 раза).

**Количество пластиковых карт в обращении и периферийных устройств  
по территории в 2020 году**  
(единиц)

	Количество пластиковых карт в обращении	Количество периферийных устройств	
		АТMs (банкоматы)	POS-терминалы
<b>Кыргызская Республика</b>	<b>3 388 310</b>	<b>1 856</b>	<b>12 067</b>
Баткенская область	206 321	100	238
Джалал-Абадская область	487 123	234	660
Иссык-Кульская область	254 767	183	797
Нарынская область	161 139	81	253
Ошская область <sup>1</sup>	556 112	295	1 059
Таласская область	116 414	73	220
Чуйская область	309 456	186	993
г.Бишкек	1 296 978	704	7 847

<sup>1</sup>Включая г. Ош.

## 1- Тиркеме: Таблицалар

### Приложение 1: Таблицы

<b>I. Маалыматтык-коммуникациялык технологиялардын өнүгүүсүнүн көрсөткүчтөрү</b> <i>Показатели развития информационно-коммуникационных технологий</i>	19
<b>1.1. Кыргыз Республикасында маалыматтык-коммуникациялык технологиялар өнүгүүсүнүн негизги көрсөткүчтөрү</b> <i>Основные показатели развития информационно-коммуникационных технологий в Кыргызской Республике</i>	
<b>1.1.1 Компьютердик техниканы жана маалыматтык-коммуникациялык технологияларды пайдаланган ишканалардын жана уюмдардын саны</b> <i>Количество предприятий и организаций, использующих компьютерную технику и информационно-коммуникационные технологии</i>	
<b>1.1.2. Компьютердик техниканы жана маалыматтык-коммуникациялык технологияларды пайдаланган ишканаларда жана уюмдарда кызматкерлердин саны</b> <i>Численность работников на предприятиях и в организациях, использующих компьютерную технику и информационно-коммуникационные технологии</i>	19
<b>1.1.3. Компьютердик техника жана маалыматтык-коммуникациялык технологиялар менен иштеген ишканалардын жана уюмдардын адистеринин саны</b> <i>Численность специалистов предприятий и организаций, занятых компьютерной техникой и информационно-коммуникационными технологиями</i>	20
<b>1.1.4. Компьютердик техниканы жана маалыматтык-коммуникациялык технологияларды пайдаланган ишканалардын жана уюмдардын кызматкерлеринин эмгек акы фонду</b> <i>Фонд заработной платы работников предприятий и организаций, использующих компьютерную технику и информационно-коммуникационные технологии</i>	20
<b>1.1.5. Компьютердик техника жана маалыматтык-коммуникациялык технологиялар менен иштеген ишканалардын жана уюмдардын адистеринин эмгек акы фонду</b> <i>Фонд заработной платы специалистов предприятий и организаций, занятых компьютерной техникой и информационно-коммуникационными технологиями</i>	20
<b>1.1.6. Компьютердик техниканы жана маалыматтык-коммуникациялык технологияларды пайдаланган ишканалардын жана уюмдардын жалпы чыгымдары</b> <i>Общие затраты предприятий и организаций, использующих компьютерную технику и информационно-коммуникационные технологии</i>	21
<b>1.1.7. Каржылоо булактары боюнча маалыматтык технологияларды жана эсептөө каражаттарын өнүктүрүүгө жана пайдаланууга карата ишканалардын жана уюмдардын чыгымдары</b> <i>Затраты предприятий и организаций на развитие и использование информационных технологий и вычислительных средств по источникам финансирования</i>	21
<b>1.1.8. Аткарылган маалыматтык-эсептөө кызмат көрсөтүүлөрүнүн, долбоордук иштердин жана программалык иштердин каражаттарын түзүү боюнча иштердин көлөмү</b> <i>Объем выполненных информационно-вычислительных услуг, проектных работ и работ по созданию программных средств, хозяйствующими субъектами оказанных в этой области</i>	23
<b>1.2. Ишканалардын жана уюмдардын маалыматтык-коммуникациялык технологияларынын өнүгүүсүнүн негизги көрсөткүчтөрү</b> <i>Основные показатели развития информационно-коммуникационных технологий предприятий и организаций</i>	24
<b>1.2.1. Мамлекеттик менчик формасындагы ишканалардын жана уюмдардын маалыматтык-коммуникациялык технологияларынын өнүгүүсүнүн негизги көрсөткүчтөрү</b> <i>Основные показатели развития информационно-коммуникационных технологий на предприятиях и в организациях с государственной формой собственности</i>	25
<b>1.2.2. Жеке менчик формасындагы ишканалардын жана уюмдардын маалыматтык-коммуникациялык технологияларынын өнүгүүсүнүн негизги көрсөткүчтөрү</b> <i>Основные показатели развития информационно-коммуникационных технологий на</i>	26

*предприятиях и в организациях с частной формой собственности*

- 1.3. Экономикалык ишмердиктин түрлөрү боюнча ишканалардын жана уюмдардын маалыматтык-коммуникациялык технологияларынын өнүгүүсүнүн негизги көрсөткүчтөрү**  
*Основные показатели развития информационно-коммуникационных технологий предприятий и организаций по видам экономической деятельности* 27
- 1.3.1. Экономикалык ишмердиктин түрлөрү боюнча компьютердик техниканы жана маалыматтык-коммуникациялык технологияларды пайдаланган ишканалардын жана уюмдардын саны**  
*Количество предприятий и организаций, использующих компьютерную технику и информационно-коммуникационные технологии по видам экономической деятельности* 27
- 1.3.2. Экономикалык ишмердиктин түрлөрү боюнча компьютердик техниканы жана маалыматтык-коммуникациялык технологияларды пайдаланган ишканаларда жана уюмдарда иштегендердин саны**  
*Численность занятых на предприятиях и в организациях, использующих компьютерную технику и информационно-коммуникационные технологии по видам экономической деятельности* 28
- 1.3.3. Экономикалык ишмердиктин түрлөрү боюнча компьютердик техника жана маалыматтык-коммуникациялык технологиялар менен иштеген ишканалардын жана уюмдардын адистеринин саны**  
*Численность специалистов предприятий и организаций, занятых компьютерной техникой и информационно-коммуникационными технологиями по видам экономической деятельности* 29
- 1.3.4. Экономикалык ишмердиктин түрлөрү боюнча компьютердик техниканы жана маалыматтык-коммуникациялык технологияларды пайдаланган ишканалардын жана уюмдардын адистеринин эмгек акы фонду**  
*Фонд заработной платы специалистов предприятий и организаций, занятых компьютерной техникой и информационно-коммуникационными технологиями по видам экономической деятельности* 30
- 1.3.5. Экономикалык ишмердиктин түрлөрү боюнча маалыматтык технологияларды жана эсептөө каражаттарын өнүктүрүүгө жана пайдаланууга кеткен ишканалардын жана уюмдардын чыгымдары**  
*Затраты предприятий и организаций на развития и использование, информационных технологий и вычислительных средств по видам экономической деятельности* 31
- 1.3.6. Экономикалык ишмердиктин түрлөрү боюнча аткарылган маалыматтык-эсептөө кызмат көрсөтүүлөрүнүн, долбоордук иштердин жана программалык каражаттарды түзүү боюнча иштердин көлөмү**  
*Объем выполненных информационно-вычислительных услуг, проектных работ и работ по созданию программных средств по видам экономической деятельности* 32
- II. Ишканаларда жана уюмдарда маалыматтык-коммуникациялык технологиялардын болуусу**  
*Наличие информационно-коммуникационных технологий на предприятиях и в организациях*
- 2.1. Ишканаларда жана уюмдарда маалыматтык-коммуникациялык технологиялардын каражаттарынын болуусу**  
*Наличие средств информационно-коммуникационных технологий на предприятиях и в организациях* 33
- 2.1.1. Жеке компьютерлердин саны**  
*Количество персональных компьютеров* 33
- 2.1.2. Сатып алынган жеке компьютерлердин саны**  
*Количество приобретенных персональных компьютеров* 33
- 2.1.3. Лицензиялык типтүү программалык каражаттар**  
*Лицензионные типовые программные средства* 34
- 2.1.4. Жергиликтүү эсептөөчү тармактар** 34



<b>2.1.5. Адистештирилген программалык каражаттар</b>	
<i>Специализированные программные средства</i>	34
<b>2.1.6. Иш техникасынын каражаттары</b>	
<i>Средства оргтехники</i>	35
<b>2.1.7. Электрондук почтанын болуусу</b>	
<i>Наличие электронной почты</i>	35
<b>2.1.8. Интернет тармагына кирүү түйүндөрүнүн саны</b>	
<i>Количество точек доступа в Интернет</i>	36
<b>2.1.9. Менчик Web-сайттардын болуусу</b>	
<i>Наличие собственного Web-сайта</i>	37
<b>2.1.10. Кыргыз тили контенти менен Web-сайттардын саны</b>	
<i>Количество Web-сайтов с кыргызским языком контента</i>	37
<b>2.2. Маалыматтык-коммуникациялык технологиялардын каражаттарынын болуусу</b>	
<i>Наличие средств информационно-коммуникационных технологий</i>	38
<b>2.2.1. Мамлекеттик менчик формасындагы ишканалардын жана уюмдардын маалыматтык-коммуникациялык технологияларынын каражаттарынын саны</b>	
<i>Количество средств информационно-коммуникационных технологий на предприятиях и в организациях с государственной формой собственности</i>	39
<b>2.2.2. Жеке менчик формасындагы ишканалардын жана уюмдардын маалыматтык-коммуникациялык технологияларынын каражаттарынын саны</b>	
<i>Количество средств информационно-коммуникационных технологий на предприятиях и в организациях с частной формой собственности</i>	40
<b>2.3. Экономикалык ишмердиктин түрлөрү боюнча ишканалардын жана уюмдардын маалыматтык-коммуникациялык технологияларынын каражаттарынын болуусу</b>	
<i>Наличие средств информационно-коммуникационных технологий на предприятиях и в организациях по видам экономической деятельности</i>	41
<b>2.3.1. Экономикалык ишмердиктин түрлөрү боюнча жеке компьютерлердин саны</b>	
<i>Количество персональных компьютеров по видам экономической деятельности</i>	41
<b>2.3.2. Экономикалык ишмердиктин түрлөрү боюнча жеке компьютерлердин санын бөлүштүрүү</b>	
<i>Распределение количества персональных компьютеров по видам экономической деятельности</i>	42
<b>2.3.3. Экономикалык ишмердиктин түрлөрү боюнча лицензиялык типтүү программалык каражаттардын саны</b>	
<i>Количество лицензионных типовых программных средств по видам экономической деятельности</i>	43
<b>2.3.4. Экономикалык ишмердиктин түрлөрү боюнча жергиликтүү эсептөөчү тармактардын саны</b>	
<i>Количество локальных вычислительных сетей по видам экономической деятельности</i>	44
<b>2.3.5. Экономикалык ишмердиктин түрлөрү боюнча адистештирилген программалык каражаттардын саны</b>	
<i>Количество специализированных программных средств по видам экономической деятельности</i>	45
<b>2.3.6. Экономикалык ишмердиктин түрлөрү боюнча иш техникасынын каражаттарынын саны</b>	
<i>Количество средств оргтехники по видам экономической деятельности</i>	46
<b>2.3.7. Экономикалык ишмердиктин түрлөрү боюнча электрондук почтанын болуусу</b>	
<i>Наличие электронной почты по видам экономической деятельности</i>	47
<b>2.3.8. Экономикалык ишмердиктин түрлөрү боюнча Интернет тармагына кирүү түйүндөрүнүн саны</b>	
	48

<b>2.3.9. Экономикалык ишмердиктин түрлөрү боюнча менчик Web-сайттардын болуусу</b>	
<i>Наличие собственных Web-сайтов по видам экономической деятельности</i>	49
<b>2.3.10. Экономикалык ишмердиктин түрлөрү боюнча кыргыз тили контентти менен Web-сайттардын болуусу</b>	
<i>Наличие Web-сайтов с кыргызским языком контента по видам экономической деятельности</i>	50
<b>III. Байланыштын негизги көрсөткүчтөрү</b>	
<i>Основные показатели связи</i>	51
<b>3.1. Почта байланышынын негизги көрсөткүчтөрү</b>	
<i>Основные показатели почтовой связи</i>	51
<b>3.2. Почта жана чабарман ишмердигинин кызмат көрсөтүүлөрүнөн түшкөн кирешелер</b>	
<i>Доходы от услуг почтовой и курьерской деятельности</i>	51
<b>3.3. Телекоммуникация чөйрөсүндө кызмат көрсөтүүлөрдөн түшкөн кирешелер</b>	52
<i>Доходы от услуг в сфере телекоммуникации</i>	
<b>3.4. Телефон байланышынын негизги көрсөткүчтөрү</b>	
<i>Основные показатели телефонной связи</i>	53
<b>3.5. Уюлдук кыймылдуу электр байланышынын өнүгүүсүнүн негизги көрсөткүчтөрү</b>	
<i>Основные показатели развития сотовой подвижной электросвязи</i>	54
<b>3.6. Почта, чабарман ишмердигинин жана телекоммуникация чөйрөсүндө кызмат көрсөтүүлөрдөн түшкөн кирешелер</b>	
<i>Доходы от услуг почтовой и курьерской деятельности и услуг в сфере телекоммуникации</i>	54
<b>IV. Маалыматтык-коммуникациялык технологиялардын каражаттарын пайдаланууга кеткен үй чарбасынын чыгымдары жана кызмат көрсөтүүлөрдүн тышкы соодасы</b>	
<i>Расходы домашних хозяйств на использование средств информационно-коммуникационных технологий и внешняя торговля услугами</i>	55
<b>4.1. Үй чарба башчысынын жынысына жана 2020-ж. кедейчиликтин денгээлине жараша үй чарбасынын акчалай чыгымдарынын түзүмү</b>	
<i>Структура денежных расходов домашних хозяйств в зависимости от пола главы домашнего хозяйства и уровня бедности в 2020г.</i>	55
<b>4.2. Үй чарбасынын өлчөмүнө жана 2020-ж. жашаган жерине жараша керектөөгө кеткен акчалай чыгымдар</b>	
<i>Денежные расходы на потребление в зависимости от размера домашнего хозяйства и места жительства в 2020г.</i>	55
<b>4.3. Кызмат көрсөтүүлөрдүн экспорту жана импорту</b>	
<i>Экспорт и импорт услуг</i>	56
<b>V. Банктык кызмат көрсөтүүлөр чөйрөсүндөгү маалыматтык технологиялар</b>	
<i>Информационные технологии в сфере банковских услуг</i>	57
<b>5.1. Аймактар боюнча жүгүртүүдөгү пластикалык карталардын саны</b>	
<i>Количество пластиковых карт в обращении по территории</i>	57
<b>5.2. Аймактар боюнча АТМс дин (банкоматтар) саны</b>	
<i>Количество АТМс (банкоматов) по территории</i>	57
<b>5.3. Аймактар боюнча POS-терминалдардын саны</b>	
<i>Количество POS-терминалов по территории</i>	57

**I. МААЛЫМАТТЫК-КОММУНИКАЦИЯЛЫК ТЕХНОЛОГИЯЛАРДЫН  
ӨНУГҮҮСҮНҮН КӨРСӨТКҮЧТӨРҮ  
ПОКАЗАТЕЛИ РАЗВИТИЯ  
ИНФОРМАЦИОННО-КОММУНИКАЦИОННЫХ ТЕХНОЛОГИЙ**

**1.1. Кыргыз Республикасында маалыматтык-коммуникациялык технологиялар өнүгүүсүнүн  
негизги көрсөткүчтөрү**

*Основные показатели развития информационно-коммуникационных технологий в Кыргызской Республике*

**1.1.1. Компьютердик техниканы жана маалыматтык-коммуникациялык технологияларды пайдаланган ишканалардын жана уюмдардын саны**

(бирдик)

*Количество предприятий и организаций, использующих компьютерную технику и информационно-коммуникационные технологии*

(единиц)

	2016	2017	2018	2019	2020	
<b>Кыргыз Республикасы</b>	<b>11 875</b>	<b>11 893</b>	<b>12 152</b>	<b>12 701</b>	<b>11 491</b>	<i>Кыргызская Республика</i>
Баткен облусу	593	618	615	648	647	<i>Баткенская область</i>
Жалал-Абад облусу	1 220	1 212	1 279	1 294	1 260	<i>Джалал-Абадская область</i>
Ысык-Көл облусу	712	713	726	746	740	<i>Иссык-Кульская область</i>
Нарын облусу	602	622	622	625	583	<i>Нарынская область</i>
Ош облусу	1 114	1 179	1 171	1 207	1 131	<i>Ошская область</i>
Талас облусу	418	415	480	496	448	<i>Таласская область</i>
Чүй облусу	1 459	1 643	1 706	1 728	1 557	<i>Чуйская область</i>
Бишкек ш.	4 815	4 290	4 356	4 764	4 137	<i>г. Бишкек</i>
Ош ш.	942	1 201	1 197	1 193	988	<i>г. Ош</i>

**1.1.2. Компьютердик техниканы жана маалыматтык-коммуникациялык технологияларды пайдаланган ишканаларда жана уюмдарда кызматкерлердин саны**

(жыл ичинде орточо эсеп менен, адам)

*Численность работников на предприятиях и в организациях, использующих компьютерную технику и информационно-коммуникационные технологии*

(в среднем за год, человек)

	2016	2017	2018	2019	2020	
<b>Кыргыз Республикасы</b>	<b>479 600</b>	<b>485 538</b>	<b>500 116</b>	<b>509 657</b>	<b>491 951</b>	<i>Кыргызская Республика</i>
Баткен облусу	27 125	27 134	27 174	28 082	28 367	<i>Баткенская область</i>
Жалал-Абад облусу	66 014	66 706	65 580	66 289	66 749	<i>Джалал-Абадская область</i>
Ысык-Көл облусу	30 231	31 733	31 947	31 864	30 337	<i>Иссык-Кульская область</i>
Нарын облусу	22 836	23 007	23 335	23 371	23 108	<i>Нарынская область</i>
Ош облусу	49 571	49 477	50 004	51 594	51 324	<i>Ошская область</i>
Талас облусу	16 635	18 818	17 369	17 858	16 207	<i>Таласская область</i>
Чүй облусу	54 721	58 157	60 672	65 323	60 670	<i>Чуйская область</i>
Бишкек ш.	176 352	174 431	188 289	188 534	179 862	<i>г. Бишкек</i>
Ош ш.	36 115	36 075	35 746	36 742	35 327	<i>г. Ош</i>

**1.1.3. Компьютердик техника жана маалыматтык-коммуникациялык технологиялар менен иштеген ишканалардын жана уюмдардын адистеринин саны**

(адам)

**Численность специалистов предприятий и организаций, занятых компьютерной техникой и информационно-коммуникационными технологиями**  
(человек)

	2016	2017	2018	2019	2020	
<b>Кыргыз Республикасы</b>	<b>18 254</b>	<b>17 837</b>	<b>18 502</b>	<b>18 577</b>	<b>18 448</b>	<b>Кыргызская Республика</b>
Баткен облусу	1 532	1 467	1 762	1 970	2 665	Баткенская область
Жалал-Абад облусу	1 818	1 712	1 139	1 146	716	Джалал-Абадская область
Ысык-Көл облусу	2 230	1 601	1 819	1 936	1 631	Иссык-Кульская область
Нарын облусу	182	356	298	299	287	Нарынская область
Ош облусу	2 680	2 751	2 523	2 572	1 805	Ошская область
Талас облусу	676	784	618	992	1 052	Таласская область
Чүй облусу	2 452	2 193	2 783	2 812	2 150	Чуйская область
Бишкек ш.	5 916	6 337	6 822	6 231	7 582	г. Бишкек
Ош ш.	768	636	638	619	560	г. Ош

**1.1.4. Компьютердик техниканы жана маалыматтык-коммуникациялык технологияларды пайдаланган ишканалардын жана уюмдардын кызматкерлеринин эмгек акы фонду**

(млн.сом)

**Фонд заработной платы работников предприятий и организаций, использующих компьютерную технику и информационно-коммуникационные технологии**  
(млн.сомов)

	2016	2017	2018	2019	2020	
<b>Кыргыз Республикасы</b>	<b>89 784,0</b>	<b>97 562,3</b>	<b>94 901,2</b>	<b>101 191,5</b>	<b>106 704,1</b>	<b>Кыргызская Республика</b>
Баткен облусу	3 180,1	3 322,0	3 452,4	3 833,3	4 537,0	Баткенская область
Жалал-Абад облусу	15 460,8	13 137,1	10 724,2	12 212,9	13 600,0	Джалал-Абадская область
Ысык-Көл облусу	3 875,0	4 189,3	4 318,7	4 571,6	5 100,1	Иссык-Кульская область
Нарын облусу	3 781,6	4 237,5	4 395,4	4 386,8	4 973,1	Нарынская область
Ош облусу	5 111,1	5 738,9	5 967,0	6 865,1	7 583,4	Ошская область
Талас облусу	2 018,3	1 934,8	2 427,8	2 721,5	2 458,3	Таласская область
Чүй облусу	12 052,0	16 054,8	10 742,5	11 629,8	11 654,4	Чуйская область
Бишкек ш.	38 642,5	43 239,3	47 012,2	48 506,4	50 045,2	г. Бишкек
Ош ш.	5 662,6	5 708,6	5 861,0	6 464,1	6 752,6	г. Ош

**1.1.5. Компьютердик техника жана маалыматтык-коммуникациялык технологиялар менен иштеген ишканалардын жана уюмдардын адистеринин эмгек акы фонду**

(млн.сом)

**Фонд заработной платы специалистов предприятий и организаций, занятых компьютерной техникой и информационно-коммуникационными технологиями**  
(млн.сомов)

	2016	2017	2018	2019	2020	
<b>Кыргыз Республикасы</b>	<b>2 768,0</b>	<b>3 122,0</b>	<b>3 424,2</b>	<b>3 744,5</b>	<b>4 822,5</b>	<b>Кыргызская Республика</b>
Баткен облусу	254,0	215,8	390,6	481,8	604,0	Баткенская область
Жалал-Абад облусу	190,9	162,7	108,3	114,5	145,8	Джалал-Абадская область
Ысык-Көл облусу	161,1	157,9	228,7	255,5	190,5	Иссык-Кульская область
Нарын облусу	48,7	49,2	49,5	59,3	63,2	Нарынская область
Ош облусу	149,0	229,4	207,0	289,8	889,5	Ошская область
Талас облусу	124,9	98,2	69,4	154,5	180,6	Таласская область
Чүй облусу	276,0	391,2	409,7	503,6	322,4	Чуйская область
Бишкек ш.	1 461,8	1 712,8	1 828,2	1 782,3	2 324,7	г. Бишкек
Ош ш.	101,6	104,8	132,8	103,2	1018	г. Ош

**1.1.6. Компьютердик техниканы жана маалыматтык-коммуникациялык технологияларды пайдаланган ишканалардын жана уюмдардын жалпы чыгымдары**

(млн.сом)

**Общие затраты предприятий и организаций, использующих компьютерную технику и информационно-коммуникационные технологии**

(млн.сомов)

	2016	2017	2018	2019	2020	
	<b>Бардыгы – Всего</b>					
<b>Кыргыз Республикасы</b>	<b>317 901,0</b>	<b>298 332,3</b>	<b>331 334,3</b>	<b>366 021,7</b>	<b>393 801,1</b>	<b>Кыргызская Республика</b>
Баткен облусу	4 333,5	4 411,9	4 956,0	10 648,8	7 453,3	Баткенская область
Жалал-Абад облусу	17 725,8	20 353,2	22 147,4	23 411,4	28 956,3	Джалал-Абадская область
Ысык-Көл облусу	6 435,4	6 512,7	6 668,3	7 854,7	7 805,9	Иссык-Кульская область
Нарын облусу	6 387,4	6 789,2	6 813,9	7 603,1	7 409,2	Нарынская область
Ош облусу	7 627,1	10 117,0	11 007,4	12 109,4	14 243,2	Ошская область
Талас облусу	3 466,8	3 365,6	3 932,6	9 188,6	4 195,6	Таласская область
Чүй облусу	77 309,2	41 944,7	50 890,6	77 696,1	116 902,5	Чуйская область
Бишкек ш.	173 514,9	178 407,6	198 131,5	196 229,7	183 313,1	г. Бишкек
Ош ш.	21 100,9	26 430,4	26 786,6	21 279,9	23 522,0	г. Ош

**анын ичинде маалыматтык технологияларды жана эсептөө каражаттарын өнүктүрүүгө жана пайдаланууга кеткен чыгымдар**

**в том числе на развитие и использование информационных технологий и вычислительных средств**

<b>Кыргыз Республикасы</b>	<b>4 135,8</b>	<b>4 287,1</b>	<b>4 098,2</b>	<b>4 251,4</b>	<b>5 404,1</b>	<b>Кыргызская Республика</b>
Баткен облусу	38,0	44,0	63,5	66,8	63,5	Баткенская область
Жалал-Абад облусу	74,0	83,8	128,4	166,6	125,0	Джалал-Абадская область
Ысык-Көл облусу	46,5	47,9	123,5	147,3	48,5	Иссык-Кульская область
Нарын облусу	33,9	33,0	32,4	41,6	31,4	Нарынская область
Ош облусу	69,0	80,1	75,0	78,7	116,3	Ошская область
Талас облусу	35,0	29,9	39,3	37,2	29,6	Таласская область
Чүй облусу	262,2	185,5	100,3	113,3	85,0	Чуйская область
Бишкек ш.	3 430,9	3 647,1	3 331,4	3 423,8	4 735,8	г. Бишкек
Ош ш.	146,3	135,8	204,4	176,1	169,0	г. Ош

**1.1.7. Каржылоо булактары боюнча маалыматтык технологияларды жана эсептөө каражаттарын өнүктүрүүгө жана пайдаланууга карата ишканалардын жана уюмдардын чыгымдары**

(млн.сом)

**Затраты предприятий и организаций на развитие и использование информационных технологий и вычислительных средств по источникам финансирования**

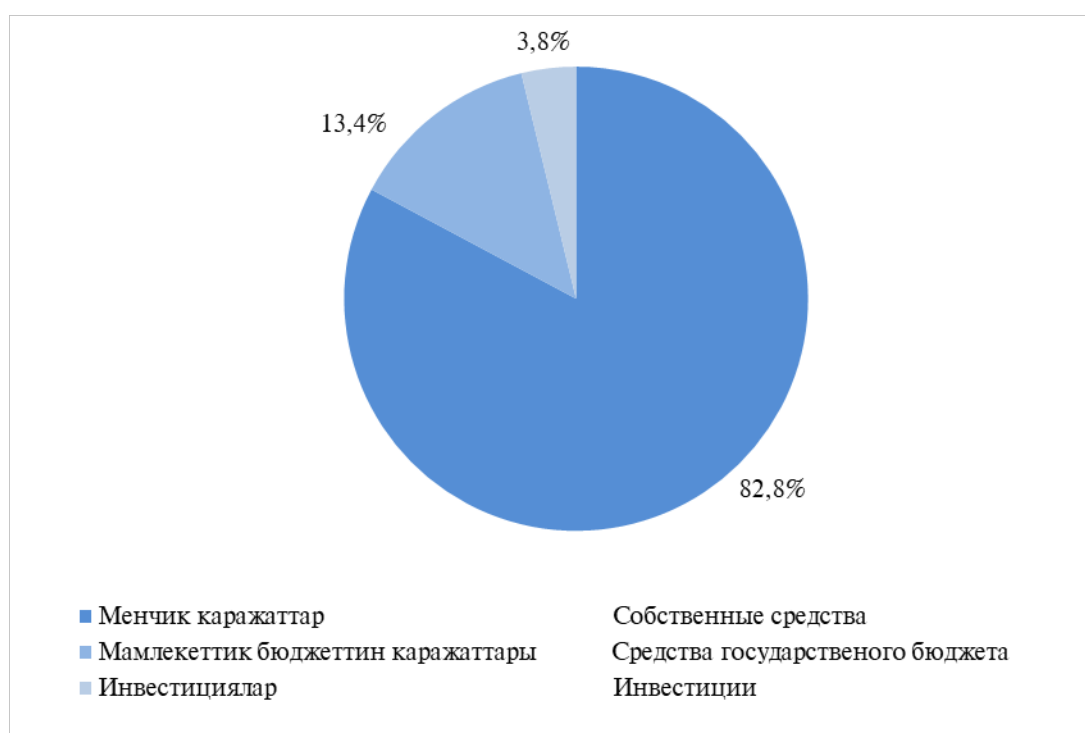
(млн.сомов)

	2016	2017	2018	2019	2020	
	<b>Менчик каражаттар-Собственные средства</b>					
<b>Кыргыз Республикасы</b>	<b>3 560,7</b>	<b>3 332,5</b>	<b>3 169,8</b>	<b>3 350,6</b>	<b>4 474,5</b>	<b>Кыргызская Республика</b>
Баткен облусу	11,7	16,0	14,9	17,7	20,7	Баткенская область
Жалал-Абад облусу	39,3	47,2	78,2	111,5	77,3	Джалал-Абадская область
Ысык-Көл облусу	24,3	24,8	36,1	98,2	21,9	Иссык-Кульская область
Нарын облусу	11,3	10,6	10,0	10,2	8,7	Нарынская область
Ош облусу	24,3	16,9	22,4	18,4	67,0	Ошская область
Талас облусу	13,2	10,8	12,2	12,3	8,4	Таласская область
Чүй облусу	231,1	137,4	67,8	77,2	57,2	Чуйская область
Бишкек ш.	3 124,8	2 986,6	2 775,9	2 857,4	4 065,5	г. Бишкек
Ош ш.	80,7	82,2	152,3	147,7	147,8	г. Ош

	2016	2017	2018	2019	2020	
<b>Мамлекеттик бюджеттин каражаттары—Средства государственного бюджета</b>						
<b>Кыргыз Республикасы</b>	<b>431,5</b>	<b>745,6</b>	<b>797,8</b>	<b>754,4</b>	<b>725,5</b>	<b>Кыргызская Республика</b>
Баткен облусу	21,9	24,8	47,5	44,6	37,2	Баткенская область
Жалал-Абад облусу	31,8	40,4	47,3	49,9	45,3	Джалал-Абадская область
Ысык-Көл облусу	23,4	21,7	78,4	47,0	24,8	Иссык-Кульская область
Нарын облусу	14,2	18,4	21,2	27,1	20,8	Нарынская область
Ош облусу	39,3	67,7	43,5	51,0	41,7	Ошская область
Талас облусу	20,9	18,2	26,1	22,8	20,2	Таласская область
Чүй облусу	28,6	30,0	29,6	32,4	24,3	Чуйская область
Бишкек ш.	190,3	484,5	454,6	453,0	492,7	г. Бишкек
Ош ш.	61,1	39,9	49,6	26,6	18,5	г. Ош
<b>Тартылган каражаттар—Привлеченные средства</b>						
<b>Кыргыз Республикасы</b>	<b>143,6</b>	<b>209,0</b>	<b>130,6</b>	<b>146,4</b>	<b>204,1</b>	<b>Кыргызская Республика</b>
Баткен облусу	4,5	3,2	1,2	4,5	5,6	Баткенская область
Жалал-Абад облусу	2,9	6,1	2,9	5,3	2,4	Джалал-Абадская область
Ысык-Көл облусу	1,7	1,5	9,0	2,2	1,8	Иссык-Кульская область
Нарын облусу	8,2	4,0	1,1	4,2	1,9	Нарынская область
Ош облусу	5,3	7,0	9,1	9,3	7,6	Ошская область
Талас облусу	1,1	0,8	1,0	2,1	1,0	Таласская область
Чүй облусу	2,4	3,7	2,9	3,5	3,5	Чуйская область
Бишкек ш.	109,8	176,0	100,9	113,4	177,6	г. Бишкек
Ош ш.	7,7	6,7	2,5	1,9	2,7	г. Ош

**Каржылоо булактары боюнча маалыматтык технологияларды жана эсептөө каражаттарын өнүктүрүүгө жана пайдаланууга карата ишканалардын жана уюмдардын чыгымдары**  
(жыйынтыкка карата пайыз менен)

**Затраты предприятий и организаций на развитие и использование информационных технологий и вычислительных средств по источникам финансирования**  
(в процентах к итогу)



**1.1.8. Аткарылган маалыматтык-эсептөө кызмат көрсөтүүлөрүнүн, долбоордук иштердин жана программалык иштердин каражаттарын түзүү боюнча иштердин көлөмү**

(млн.сом)

**Объем выполненных информационно-вычислительных услуг, проектных работ и работ по созданию программных средств, хозяйствующими субъектами оказанных в этой области**

(млн.сомов)

	2016	2017	2018	2019	2020	
<b>Кыргыз Республикасы</b>	<b>581,5</b>	<b>761,9</b>	<b>899,7</b>	<b>1 159,9</b>	<b>1 262,9</b>	<b>Кыргызская Республика</b>
Баткен облусу	-	0,3	0,0	0,1	-	Баткенская область
Жалал-Абад облусу	4,5	1,8	34,7	26,6	11,0	Джалал-Абадская область
Ысык-Көл облусу	2,1	1,6	1,9	10,9	4,3	Иссык-Кульская область
Нарын облусу	0,0	0,3	0,2	0,3	0,8	Нарынская область
Ош облусу	0,0	0,0	10,2	0,0	0,3	Ошская область
Талас облусу	72,6	72,6	0,0	0,4	0,1	Таласская область
Чүй облусу	11,8	8,6	0,3	4,1	3,0	Чуйская область
Бишкек ш.	490,4	676,4	850,9	1 117,4	1 243,4	г. Бишкек
Ош ш.	0,1	0,3	1,5	0,1	0,0	г. Ош
<b>анын ичинде коммерциялык негизде - в том числе на коммерческой основе</b>						
<b>Кыргыз Республикасы</b>	<b>345,7</b>	<b>704,7</b>	<b>833,9</b>	<b>997,1</b>	<b>1 116,6</b>	<b>Кыргызская Республика</b>
Баткен облусу	-	-	-	-	-	Баткенская область
Жалал-Абад облусу	-	-	-	6,5	0,2	Джалал-Абадская область
Ысык-Көл облусу	0,0	0,0	0,0	0,0	0,0	Иссык-Кульская область
Нарын облусу	-	0,1	-	-	-	Нарынская область
Ош облусу	-	-	-	-	-	Ошская область
Талас облусу	72,4	72,4	-	-	-	Таласская область
Чүй облусу	0,8	0,7	0,2	-	-	Чуйская область
Бишкек ш.	272,5	631,5	833,6	990,6	1 116,4	г. Бишкек
Ош ш.	-	-	-	-	-	г. Ош

**1.2. Ишканалардын жана уюмдардын маалыматтык-коммуникациялык технологияларынын  
өнүгүүсүнүн негизги көрсөткүчтөрү**  
*Основные показатели развития информационно-коммуникационных технологий  
предприятий и организаций*

	2016	2017	2018	2019	2020	
Ишканалардын жана уюмдардын саны, бирдик	11 875	11 983	12 152	12 701	11 491	<i>Количество предприятий и организаций, единиц</i>
Кызматкерлердин жыл ичинде орточо эсеп менен саны, адам	479 600	485 538	500 116	509 657	491 951	<i>Численность работников в среднем за год, человек</i>
Компьютердик техника жана маалыматтык технологиялар менен иштеген адистердин саны	18 254	17 837	18 502	18 577	18 448	<i>Численность специалистов, занятых компьютерной техникой и информационными технологиями</i>
Ишканалардын жана уюмдардын кызматкерлеринин эмгек акы фонду - бардыгы, млн. сом	89 784,0	97 562,3	94 901,2	101 191,2	106 704,1	<i>Фонд заработной платы работников предприятий и организаций - всего, млн. сомов</i>
анын ичинде: компьютердик техника жана маалыматтык технологиялар менен иштегендер	2 768,0	3 122,0	3 424,2	3 744,5	4 822,5	<i>в том числе: занятых компьютерной техникой и информационными технологиями</i>
Ишканалардын жана уюмдардын жалпы чыгымдары - бардыгы, млн. сом	317 901,0	298 332,3	331 334,3	336 021,7	393 801,1	<i>Общие затраты предприятий и организаций - всего, млн. сомов</i>
анын ичинде: маалыматтык технологияларды жана эсептөө каражаттарын өнүктүрүүгө жана пайдаланууга кеткен чыгымдар — бардыгы, млн. сом	4 135,8	4 287,1	4 098,2	4 251,4	5 404,1	<i>в том числе: затраты на развитие и использование информационных технологий и вычислительных средств - всего, млн. сомов</i>
анын ичинен каржылоо булактары боюнча:						<i>из них по источникам финансирования:</i>
менчик каражаттар	3 560,7	3 332,5	3 169,8	3 350,6	4 474,5	<i>собственные средства</i>
бюджет	431,5	745,6	797,8	754,4	725,5	<i>бюджет</i>
инвестициялар	143,6	209,0	130,6	146,4	204,1	<i>инвестиции</i>
Аткарылган маалыматтык -эсептөө кызмат көрсөтүүлөрүнүн, долбоордук иштердин жана программалык каражаттарды түзүү боюнча иштердин көлөмү бардыгы, млн. сом	581,5	761,9	899,7	1 159,9	1 262,9	<i>Объем выполненных информационно-вычислительных услуг, проектных работ и работ по созданию программных средств всего, млн. сомов</i>
анын ичинде: коммерциялык негизде	345,7	704,7	833,0	997,1	1 116,6	<i>в том числе: на коммерческой основе</i>



**1.2.1. Мамлекеттик менчик формасындагы ишканалардын жана уюмдардын маалыматтык-коммуникациялык технологияларынын өнүгүүсүнүн негизги көрсөткүчтөрү**  
**Основные показатели развития информационно-коммуникационных технологий на предприятиях и в организациях с государственной формой собственности**

	2016	2017	2018	2019	2020	
Ишканалардын жана уюмдардын саны, бирдик	5 341	5 423	5 444	5 480	5 635	<i>Количество предприятий и организаций , единиц</i>
Кызматкерлердин жыл ичинде орточо эсеп менен саны, адам	344 344	351 827	343 320	348 986	347 350	<i>Численность работников в среднем за год, человек</i>
Компьютердик техника жана маалыматтык технологиялар менен иштеген адистердин саны	13 509	12 631	10 962	11 061	10 973	<i>Численность специалистов, занятых компьютерной техникой и информационными технологиями</i>
Ишканалардын жана уюмдардын кызматкерлеринин эмгек акы фонду - бардыгы, млн. сом	59 324,2	55 868,7	53 928,4	56 921,6	63 136,3	<i>Фонд заработной платы работников предприятий и организаций- всего, млн. сомов</i>
анын ичинде: компьютердик техника жана маалыматтык технологиялар менен иштегендер	1 578,9	1 720,8	1 793,4	1 930,4	2 611,0	<i>в том числе: занятых компьютерной техникой и информационными технологиями</i>
Ишканалардын жана уюмдардын жалпы чыгымдары - бардыгы, млн. сом	77 865,4	83 294,5	92 229,0	95 983,5	96 267,6	<i>Общие затраты предприятий и организаций - всего, млн. сомов</i>
анын ичинде: маалыматтык технологияларды жана эсептөө каражаттарын өнүктүрүүгө жана пайдаланууга кеткен чыгымдар — бардыгы, млн. сом	987,6	1 795,3	1 728,0	1 748,8	1 748,2	<i>в том числе: затраты на развитие и использование информационных технологий и вычислительных средств - всего, млн. сомов</i>
анын ичинен каржылоо булактары боюнча:						<i>из них по источникам финансирования:</i>
менчик каражаттар	442,3	874,1	845,6	883,2	856,9	<i>собственные средства</i>
бюджет	421,1	729,9	764,6	737,2	720,8	<i>бюджет</i>
инвестициялар	124,2	191,3	117,8	128,4	170,5	<i>инвестиции</i>
Аткарылган маалыматтык -эсептөө кызмат көрсөтүүлөрүнүн, долбоордук иштердин жана программалык каражаттарды түзүү боюнча иштердин көлөмү бардыгы, млн. сом	6,4	59,7	91,9	77,2	124,9	<i>Объем выполненных информационно-вычислительных услуг, проектных работ и работ по созданию программных средств всего, млн. сомов</i>
анын ичинде: коммерциялык негизде	0,4	16,7	47,2	47,3	52,9	<i>в том числе: на коммерческой основе</i>

**1.2.2. Жеке менчик формасындагы ишканалардын жана уюмдардын маалыматтык-коммуникациялык технологияларынын өнүгүүсүнүн негизги көрсөткүчтөрү**

**Основные показатели развития информационно-коммуникационных технологий на предприятиях и в организациях с частной формой собственности**

	2016	2017	2018	2019	2020	
Ишканалардын жана уюмдардын саны, бирдик	6 534	6 470	6 708	7 221	5 856	Количество предприятий и организаций, единиц
Кызматкерлердин жыл ичиндеги орточо саны, адам	135 256	133 711	156 796	160 671	144 601	Численность работников в среднем за год, человек
Компьютердик техника жана маалыматтык технологиялар менен иштеген адистердин саны	6 745	5 206	7 540	7 516	7 475	Численность специалистов, занятых компьютерной техникой и информационными технологиями
Ишканалардын жана уюмдардын кызматкерлеринин эмгек акы фонду - бардыгы, млн. сом анын ичинде:	30 459,8	41 693,6	40 972,8	44 270,0	43 567,8	Фонд заработной платы работников предприятий и организаций - всего, млн. сомов
компьютердик техника жана маалыматтык технологиялар менен иштегендердин	1 189,1	1 401,2	1 630,8	1 814,1	2 211,5	в том числе: занятых компьютерной техникой и информационными технологиями
Ишканалардын жана уюмдардын жалпы чыгымдары - бардыгы, млн. сом анын ичинде:	240 035,6	215 037,8	239 105,3	270 038,2	297 533,5	Общие затраты предприятий и организаций - всего, млн. сомов
маалыматтык технологияларды жана эсептөө каражаттарын өнүктүрүүгө жана пайдаланууга карата чыгымдары – бардыгы, млн. сом	3 148,2	2 491,8	2 419,2	2 502,6	3 655,9	в том числе: затраты на развитие и использование информационных технологий и вычислительных средств - всего, млн. сомов
анын ичинен каржылоо булактары боюнча:						из них по источникам финансирования:
менчик каражаттар	3 118,4	2 458,4	2 373,2	2 467,4	3 617,6	собственные средства
бюджет	10,4	15,7	33,2	17,2	4,7	бюджет
инвестициялар	19,4	17,7	12,8	18,0	33,6	инвестиции
Аткарылган маалыматтык -эсептөө кызмат көрсөтүүлөрүнүн, долбоордук иштердин жана программалык каражаттарды түзүү боюнча иштердин көлөмү - бардыгы, млн. сом анын ичинде:	575,1	702,2	807,8	1 082,7	1 138,0	Объем выполненных информационно-вычислительных услуг, проектных работ и работ по созданию программных средств - всего, млн. сомов
коммерциялык негизде	345,3	688,0	786,7	949,8	1 063,7	в том числе: на коммерческой основе

**1.3. Экономикалык ишмердиктин түрлөрү боюнча ишканалардын жана уюмдардын маалыматтык-коммуникациялык технологияларынын өнүгүүсүнүн негизги көрсөткүчтөрү**  
**Основные показатели развития информационно-коммуникационных технологий предприятий и организаций по видам экономической деятельности**

**1.3.1. Экономикалык ишмердиктин түрлөрү боюнча компьютердик техниканы жана маалыматтык-коммуникациялык технологияларды пайдаланган ишканалардын жана уюмдардын саны**  
**(бирдик)**

**Количество предприятий и организаций, использующих компьютерную технику и информационно-коммуникационные технологии по видам экономической деятельности**  
**(единиц)**

	2016	2017	2018	2019	2020	
<b>Бардыгы</b>	<b>11 875</b>	<b>11 893</b>	<b>12 152</b>	<b>12 701</b>	<b>11 491</b>	<b>Всего</b>
Айыл чарбасы, токой чарбасы жана балык уулоочулук	181	186	188	188	164	Сельское хозяйство, лесное хозяйство и рыболовство
Пайдалуу кендерди казуу	48	53	52	69	55	Добыча полезных ископаемых
Иштетүү өнөр жайы	721	713	722	731	619	Обрабатывающая промышленность
Электр энергия, газ, буу жана кондицияланган аба менен камсыздоо	57	68	71	71	66	Обеспечение (снабжение) электроэнергией, газом и кондиционированным воздухом
Суу менен жабдуу, тазалоо, калдыктарды иштетүү жана экинчилик чийки затты алуу	100	117	128	135	109	Водоснабжение, очистка, обработка отходов и получение вторичного сырья
Курулуш	608	629	623	711	591	Строительство
Дүң жана чекене соода, автоунааларды жана мотоциклдерди ондоо	1 320	1 302	1 363	1 513	1 080	Оптовая и розничная торговля, ремонт автомобилей и мотоциклов
Транспорт ишмердиги жана жүктөрдү сактоо	341	341	328	328	351	Транспортная деятельность и хранение грузов
Мейманканалардын жана ресторандардын ишмердиги	98	82	102	111	82	Деятельность гостиниц и ресторанов
Маалымат жана байланыш анын ичинде: байланыш	482	527	563	542	529	Информация и связь
Финансылык ортомчулук жана камсыздандыруу операциялар	47	45	46	44	47	в том числе : связь
Кесиптик, илимий жана техникалык ишмердик анын ичинде: илимий изилдөөлөр жана иштеп чыгуулар	571	579	544	535	483	Финансовое посредничество и страхование
Административдик ишмердик жана көмөкчү ишмердик	496	423	419	463	357	Операции с недвижимым имуществом
Мамлекеттик башкаруу жана коргоо, милдеттүү социалдык камсыздандыруу	907	896	918	960	761	Профессиональная, научная и техническая деятельность
Билим берүү	57	53	51	51	52	в том числе: научные исследования и разработки
Саламаттыкты сактоо жана калкты социалдык жактан тейлөө	293	281	305	352	217	Административная и вспомогательная деятельность
Искусство, көңүл ачуу жана эс алуу	1 372	1 359	1 342	1 351	1 333	Государственное управление и оборона, обязательное социальное обеспечение
Башка тейлөө ишмердиги	3 000	3 049	3 191	3 354	3 462	Образование
	451	456	470	461	437	Здравоохранение и социальное обслуживание населения
	201	192	179	182	172	Искусство, развлечения и отдых
	628	640	644	644	623	Прочая обслуживающая деятельность

**1.3.2. Экономикалык ишмердиктин түрлөрү боюнча компьютердик техниканы жана маалыматтык-коммуникациялык технологияларды пайдаланган ишканаларда жана уюмдарда иштегендердин саны**  
(жыл ичинде орточо эсеп менен, адам)

**Численность занятых на предприятиях и в организациях, использующих компьютерную технику и информационно-коммуникационные технологии по видам экономической деятельности**  
(в среднем за год, человек)

	2016	2017	2018	2019	2020	
<b>Бардыгы</b>	<b>479 600</b>	<b>485 538</b>	<b>500 116</b>	<b>509 657</b>	<b>491 951</b>	<b>Всего</b>
Айыл чарбасы, токой чарбасы жана балык уулоочулук	8 710	8 253	7 880	7 784	7 164	Сельское хозяйство, лесное хозяйство и рыболовство
Пайдалуу кендерди казуу	4 674	4 683	5 089	7 140	6 812	Добыча полезных ископаемых
Иштетүү өнөр жайы	31 175	32 749	31 722	31 358	28 609	Обрабатывающая промышленность
Электр энергия, газ, буу жана кондицияланган аба менен камсыздоо	17 184	17 473	22 612	22 504	21 441	Обеспечение (снабжение) электроэнергией, газом и кондиционированным воздухом
Суу менен жабдуу, тазалоо, калдыктарды иштетүү жана кайра пайдалануучу чийки затты алуу	6 671	6 786	6 933	7 208	6 949	Водоснабжение, очистка, обработка отходов и получение вторичного сырья
Курулуш	10 042	11 251	11 180	12 278	10 090	Строительство
Дүн жана чекене соода, автоунааларды жана мотоциклдерди ондоо	19 369	19 775	22 654	24 747	20 883	Оптовая и розничная торговля, ремонт автомобилей и мотоциклов
Транспорт ишмердиги жана жүктөрдү сактоо	15 289	17 046	16 978	17 428	16 613	Транспортная деятельность и хранение грузов
Мейманканалардын жана ресторандардын ишмердиги	2 699	2 952	3 048	3 703	2 692	Деятельность гостиниц и ресторанов
Маалымат жана байланыш	11 159	10 925	11 148	11 570	11 844	Информация и связь
анын ичинде: байланыш	6 916	6 712	6 548	6 975	7 493	в том числе: связь
Финансылык ортотмчулук жана камсыздандыруу	18 543	18 192	19 171	20 036	20 108	Финансовое посредничество и страхование
Кыймылсыз мүлк операциялары	4 960	5 056	4 940	5 159	4 358	Операции с недвижимым имуществом
Кесиптик, илимий жана техникалык ишмердик	17 542	16 925	17 802	17 624	16 606	Профессиональная, научная и техническая деятельность
анын ичинде: илимий изилдөөлөр жана иштеп чыгуулар	2 792	2 775	2 793	2 518	2 945	в том числе: научные исследования и разработки
Административдик жана көмөкчү ишмердик	6 181	6 308	6 390	9 874	6 199	Административная и вспомогательная деятельность
Мамлекеттик башкаруу жана коргоо, милдеттүү социалдык камсыздандыруу	65 391	66 562	58 294	59 713	60 390	Государственное управление и оборона, обязательное социальное обеспечение
Билим берүү	156 032	156 131	170 250	168 128	169 049	Образование
Саламаттыкты сактоо жана калкты социалдык жактан тейлөө	69 320	69 656	70 235	70 650	69 889	Здравоохранение и социальное обслуживание населения
Искусство, көңүл ачуу жана эс алуу	9 869	9 935	9 009	8 098	7 835	Искусство, развлечения и отдых
Башка тейлөө ишмердиги	4 790	4 880	4 781	4 655	4 420	Прочая обслуживающая деятельность

**1.3.3. Экономикалык ишмердиктин түрлөрү боюнча компьютердик техника жана маалыматтык-коммуникациялык технологиялар менен иштеген ишканалардын жана уюмдардын адистеринин саны**  
(адам)

***Численность специалистов предприятий и организаций, занятых компьютерной техникой и информационно-коммуникационными технологиями по видам экономической деятельности***  
(человек)

	2016	2017	2018	2019	2020	
<b>Бардыгы</b>	<b>18 254</b>	<b>17 837</b>	<b>18 502</b>	<b>18 577</b>	<b>18 448</b>	<b>Всего</b>
Айыл чарбасы, токой чарбасы жана балык уулоочулук	148	158	169	147	147	Сельское хозяйство, лесное хозяйство и рыболовство
Пайдалуу кендерди казуу	542	547	378	346	44	Добыча полезных ископаемых
Иштетүү өнөр жайы	1 115	1 125	1 107	1 205	895	Обрабатывающая промышленность
Электр энергия, газ, буу жана кондицияланган аба менен камсыздоо	318	388	490	505	443	Обеспечение (снабжение) электроэнергией, газом и кондиционированным воздухом
Суу менен жабдуу, тазалоо, калдыктарды иштетүү жана кайра пайдалануучу чийки затты алуу	136	107	152	155	166	Водоснабжение, очистка, обработка отходов и получение вторичного сырья
Курулуш	334	335	463	469	440	Строительство
Дүн жана чекене соода, автоунааларды жана мотоциклдерди ондоо	918	832	1 663	1 655	1 474	Оптовая и розничная торговля, ремонт автомобилей и мотоциклов
Транспорт ишмердиги жана жүктөрдү сактоо	441	527	667	643	605	Транспортная деятельность и хранение грузов
Мейманканалардын жана ресторандардын ишмердиги	119	109	111	84	129	Деятельность гостиниц и ресторанов
Маалымат жана байланыш	1 395	1 422	1 453	1 470	1 608	Информация и связь
анын ичинде: байланыш	518	544	592	503	598	в том числе: связь
Финансылык оргомчулук жана камсыздандыруу	1 073	1 094	1 152	1 140	1 473	Финансовое посредничество и страхование
Кыймылсыз мүлк операциялары	170	198	251	234	270	Операции с недвижимым имуществом
Кесиптик, илимий жана техникалык ишмердик анын ичинде: илимий изилдөөлөр жана иштеп чыгуулар	1 263	1 383	1 161	1 157	1 306	Профессиональная, научная и техническая деятельность в том числе: научные исследования и разработки
Административдик жана көмөкчү ишмердик	151	135	172	155	107	Административная и вспомогательная деятельность
Мамлекеттик башкаруу жана коргоо, милдеттүү социалдык камсыздандыруу	3 178	2 959	3 881	3 800	3 627	Государственное управление и оборона, обязательное социальное обеспечение
Билим берүү	5 542	5 225	3 800	3 865	4 329	Образование
Саламаттыкты сактоо жана калкты социалдык жактан тейлөө	1 093	1 055	1 120	1 141	1 048	Здравоохранение и социальное обслуживание населения
Искусство, көңүл ачуу жана эс алуу	222	153	195	197	221	Искусство, развлечения и отдых
Башка тейлөө ишмердиги	96	85	117	209	116	Прочая обслуживающая деятельность

**1.3.4. Экономикалык ишмердиктин түрлөрү боюнча компьютердик техниканы жана маалыматтык-коммуникациялык технологияларды пайдаланган ишканалардын жана уюмдардын адистеринин эмгек акы фонду**

(МЛН.СОМ)

**Фонд заработной платы специалистов предприятий и организаций, занятых компьютерной техникой и информационно-коммуникационными технологиями по видам экономической деятельности**  
(млн.сомов)

	2016	2017	2018	2019	2020	
<b>Бардыгы</b>	<b>2 768,0</b>	<b>3 122,0</b>	<b>3 424,2</b>	<b>3 744,5</b>	<b>4 822,5</b>	<b>Всего</b>
Айыл чарбасы, токой чарбасы жана балык уулоочулук	14,1	13,1	14,5	14,2	13,2	Сельское хозяйство, лесное хозяйство и рыболовство
Пайдалуу кендерди казуу	5,5	6,6	8,1	16,8	12,9	Добыча полезных ископаемых
Иштетүү өнөр жайы	77,5	102,6	103,3	218,5	149,4	Обрабатывающая промышленность
Электр энергия, газ, буу жана кондицияланган аба менен камсыздоо	221,1	176,2	179,8	209,3	188,0	Обеспечение (снабжение) электроэнергией, газом и кондиционированным воздухом
Суу менен жабдуу, тазалоо, калдыктарды иштетүү жана кайра пайдалануучу чийки затты алуу	21,3	23,6	28,0	21,7	22,7	Водоснабжение, очистка, обработка отходов и получение вторичного сырья
Курулуш	34,0	27,4	47,7	56,4	58,7	Строительство
Дүң жана чекене соода, автоунааларды жана мотоциклдерди ондоо	99,2	111,7	274,1	179,6	236,2	Оптовая и розничная торговля, ремонт автомобилей и мотоциклов
Транспорт ишмердиги жана жүктөрдү сактоо	84,2	300,4	168,3	173,1	157,9	Транспортная деятельность и хранение грузов
Мейманканалардын жана ресторандардын ишмердиги	9,2	10,3	12,1	10,0	7,5	Деятельность гостиниц и ресторанов
Маалымат жана байланыш	502,3	541,5	548,7	539,6	738,2	Информация и связь
анын ичинде: байланыш	30,8	2 882,2	311,1	323,8	385,6	в том числе: связь
Финансылык ортомчулук жана камсыздандыруу	354,5	441,2	514,8	517,8	771,6	Финансовое посредничество и страхование
Кыймылсыз мүлк операциялары	13,1	13,8	24,4	27,2	27,8	Операции с недвижимым имуществом
Кесиптик, илимий жана техникалык ишмердик	208,0	229,7	261,5	323,1	324,9	Профессиональная, научная и техническая деятельность
анын ичинде: илимий изилдөөлөр жана иштеп чыгуулар	10,4	17,7	15,1	12,1	31,3	в том числе: научные исследования и разработки
Административдик жана көмөкчү ишмердик	15,8	7,4	23,6	16,1	18,2	Административная и вспомогательная деятельность
Мамлекеттик башкаруу жана коргоо, милдеттүү социалдык камсыздандыруу	516,3	480,9	599,2	657,6	760,2	Государственное управление и оборона, обязательное социальное обеспечение
Билим берүү	460,5	485,2	419,8	503,9	1 073,3	Образование
Саламаттыкты сактоо жана калкты социалдык жактан тейлөө	95,1	112,3	138,2	210,3	201,3	Здравоохранение и социальное обслуживание населения
Искусство, көңүл ачуу жана эс алуу	14,6	17,3	19,1	28,2	39,5	Искусство, развлечения и отдых
Башка тейлөө ишмердиги	21,7	20,8	39,0	21,1	21,0	Прочая обслуживающая деятельность

**1.3.5. Экономикалык ишмердиктин түрлөрү боюнча маалыматтык технологияларды жана эсептөө каражаттарын өнүктүрүүгө жана пайдаланууга кеткен ишканалардын жана уюмдардын чыгымдары**

(МЛН.СОМ)

**Затраты предприятий и организаций на развития и использование, информационных технологий и вычислительных средств по видам экономической деятельности**

(млн.сомов)

	2016	2017	2018	2019	2020	
<b>Бардыгы</b>	<b>4 135,8</b>	<b>4 287,1</b>	<b>4 098,2</b>	<b>4 251,4</b>	<b>5 404,1</b>	<b>Всего</b>
Айыл чарбасы, токой чарбасы жана балык уулоочулук	12,5	8,4	6,4	6,3	5,1	Сельское хозяйство, лесное хозяйство и рыболовство
Пайдалуу кендерди казуу	2,6	2,4	2,6	52,2	18,2	Добыча полезных ископаемых
Иштетүү өнөр жайы	73,9	96,4	83,0	94,7	244,3	Обрабатывающая промышленность
Электр энергия, газ, буу жана кондицияланган аба менен камсыздоо	217,4	142,7	73,7	49,4	42,8	Обеспечение (снабжение) электроэнергией, газом и кондиционированным воздухом
Суу менен жабдуу, тазалоо, калдыктарды иштетүү жана кайра пайдалануучу чийки затты алуу	6,0	5,2	5,1	5,7	5,3	Водоснабжение, очистка, обработка отходов и получение вторичного сырья
Курулуш	20,9	28,6	28,8	30,0	160,0	Строительство
Дүң жана чекене соода, автоунааларды жана мотоциклдерди ондоо	287,4	251,1	231,4	221,2	231,8	Оптовая и розничная торговля, ремонт автомобилей и мотоциклов
Транспорт ишмердиги жана жүктөрдү сактоо	391,0	464,9	67,5	94,0	49,9	Транспортная деятельность и хранение грузов
Мейманканалардын жана ресторандардын ишмердиги	22,3	12,5	16,7	24,6	35,6	Деятельность гостиниц и ресторанов
Маалымат жана байланыш анын ичинде: байланыш	1 349,1	1 180,0	950,2	1 000,5	1 145,9	Информация и связь
Финансылык ортомчулук жана камсыздандыруу	1 232,1	1 041,0	806,2	843,4	914,8	в том числе: связь
Кыймылсыз мүлк операциялары	848,3	893,0	1 169,6	1 206,6	2 042,4	Финансовое посредничество и страхование
Кесиптик, илимий жана техникалык ишмердик анын ичинде: илимий изилдөөлөр жана иштеп чыгуулар	13,4	10,7	9,8	13,5	12,2	Операции с недвижимым имуществом
Административдик жана көмөкчү ишмердик	127,2	190,5	127,2	126,1	123,4	Профессиональная, научная и техническая деятельность в том числе: научные исследования и разработки
Мамлекеттик башкаруу жана коргоо, милдеттүү социалдык камсыздандыруу	4,9	12,9	5,9	8,0	6,1	Административная и вспомогательная деятельность
Билим берүү	11,7	13,8	12,4	18,3	12,0	Государственное управление и оборона, обязательное социальное обеспечение
Саламаттыкты сактоо жана калкты социалдык жактан тейлөө	383,8	622,6	714,4	663,6	547,4	Образование
Искусство, көңүл ачуу жана эс алуу	200,3	171,7	298,7	296,9	289,2	Здравоохранение и социальное обслуживание населения
Башка тейлөө ишмердиги	122,0	144,0	258,3	313,0	394,2	Искусство, развлечения и отдых
	25,6	21,9	21,0	14,2	16,6	Прочая обслуживающая деятельность
	20,4	26,7	21,4	20,6	27,8	

**1.3.6. Экономикалык ишмердиктин түрлөрү боюнча аткарылган маалыматтык-эсептөө кызмат көрсөтүүлөрүнүн, долбоордук иштердин жана программалык каражаттарды түзүү боюнча иштердин көлөмү**

(МЛН.СОМ)

**Объем выполненных информационно-вычислительных услуг, проектных работ и работ по созданию программных средств по видам экономической деятельности**

(млн.сомов)

	2016	2017	2018	2019	2020	
<b>Бардыгы</b>	<b>581,5</b>	<b>761,9</b>	<b>899,7</b>	<b>1 159,9</b>	<b>1 262,9</b>	<b>Всего</b>
Айыл чарбасы, токой чарбасы жана балык уулоочулук	-	-	-	0,1	0,0	Сельское хозяйство, лесное хозяйство и рыболовство
Пайдалуу кендерди казуу	-	-	-	-	0,0	Добыча полезных ископаемых
Иштетүү өнөр жайы	11,3	8,4	0,6	1,4	2,6	Обрабатывающая промышленность
Электр энергия, газ, буу жана кондицияланган аба менен камсыздоо	0,4	0,4	0,4	0,4	0,4	Обеспечение (снабжение) электроэнергией, газом и кондиционированным воздухом
Суу менен жабдуу, тазалоо, калдыктарды иштетүү жана кайра пайдалануучу чийки затты алуу	-	-	-	-	-	Водоснабжение, очистка, обработка отходов и получение вторичного сырья
Курулуш	0,1	0,0	0,0	7,6	0,0	Строительство
Дүң жана чекене соода, автоунааларды жана мотоциклдерди ондоо	21,9	46,8	35,5	23,0	2,9	Оптовая и розничная торговля; ремонт автомобилей и мотоциклов
Транспорт ишмердиги жана жүктөрдү сактоо	0,1	0,1	3,5	3,4	3,4	Транспортная деятельность и хранение грузов
Мейманканалардын жана ресторандардын ишмердиги	0,0	0,0	0,0	3,1	0,0	Деятельность гостиниц и ресторанов
Маалымат жана байланыш анын ичинде: байланыш	316,7	466,4	741,8	941,6	974,3	Информация и связь
Финансылык ортомчулук жана камсыздандыруу	72,5	72,6	0,0	25,3	32,0	Финансовое посредничество и страхование
Кыймылсыз мүлк операциялары	0,0	0,0	7,6	7,8	0,0	Операции с недвижимым имуществом
Кесиптик, илимий жана техникалык ишмердик анын ичинде: илимий изилдөөлөр жана иштеп чыгуулар	111,2	124,6	50,8	107,1	217,2	Профессиональная, научная и техническая деятельность в том числе: научные исследования и разработки
Административдик жана көмөкчү ишмердик	1,5	4,6	8,7	9,8	9,8	Административная и вспомогательная деятельность
Мамлекеттик башкаруу жана коргоо, милдеттүү социалдык камсыздандыруу	0,6	0,3	0,3	0,3	0,4	Государственное управление и оборона, обязательное социальное обеспечение
Билим берүү	0,3	0,7	3,9	6,5	12,0	Образование
Саламаттыкты сактоо жана калкты социалдык жактан тейлөө	4,9	11,3	45,5	28,4	14,2	Здравоохранение и социальное обслуживание населения
Искусство, көңүл ачуу жана эс алуу	0,0	0,0	0,0	0,0	0,0	Искусство, развлечения и отдых
Башка тейлөө ишмердиги	0,0	0,0	0,0	0,0	0,0	Прочая обслуживающая деятельность
	41,5	30,3	9,3	3,7	3,4	



**II. ИШКАНАЛАРДА ЖАНА УЮМДАРДА МААЛЫМАТТЫК-КОММУНИКАЦИЯЛЫК  
ТЕХНОЛОГИЯЛАРДЫН БОЛУУСУ**

**НАЛИЧИЕ ИНФОРМАЦИОННО-КОММУНИКАЦИОННЫХ ТЕХНОЛОГИЙ  
НА ПРЕДПРИЯТИЯХ И В ОРГАНИЗАЦИЯХ**

**2.1. Ишканаларда жана уюмдарда маалыматтык-коммуникациялык  
технологиялардын каражаттарынын болуусу**

**Наличие средств информационно-коммуникационных технологий  
на предприятиях и в организациях**

**2.1.1. Жеке компьютерлердин саны**

**Количество персональных компьютеров**

	2016	2017	2018	2019	2020	
	<b>Бардыгы, бирдик – Всего, единиц</b>					
<b>Кыргыз Республикасы</b>	<b>178 167</b>	<b>190 300</b>	<b>203 315</b>	<b>221 548</b>	<b>222 589</b>	<b>Кыргызская Республика</b>
Баткен облусу	6 555	6 964	7 958	9 487	10 298	Баткенская область
Жалал-Абад облусу	15 613	17 081	18 384	20 161	20 606	Джалал-Абадская область
Ысык-Көл облусу	10 023	10 353	10 748	10 956	10 928	Иссык-Кульская область
Нарын облусу	6 715	7 295	7 824	8 315	8 352	Нарынская область
Ош облусу	10 450	11 464	12 773	14 398	14 877	Ошская область
Талас облусу	5 296	5 455	5 855	6 246	5 796	Таласская область
Чүй облусу	14 530	16 313	17 276	19 525	19 665	Чуйская область
Бишкек ш.	94 901	100 207	106 730	115 333	114 544	г. Бишкек
Ош ш.	14 084	15 168	15 767	17 127	17 523	г. Ош

**Жыйынтыкка карата пайыз менен - В процентах к итогу**

<b>Кыргыз Республикасы</b>	<b>100</b>	<b>100</b>	<b>100</b>	<b>100</b>	<b>100</b>	<b>Кыргызская Республика</b>
Баткен облусу	3,6	3,7	3,9	4,3	4,6	Баткенская область
Жалал-Абад облусу	8,8	9,0	9,0	9,1	9,3	Джалал-Абадская область
Ысык-Көл облусу	5,6	5,4	5,3	4,9	4,9	Иссык-Кульская область
Нарын облусу	3,8	3,8	3,8	3,8	3,8	Нарынская область
Ош облусу	5,9	6,0	6,3	6,5	6,7	Ошская область
Талас облусу	3,0	2,9	2,9	2,8	2,6	Таласская область
Чүй облусу	8,2	8,6	8,5	8,8	8,8	Чуйская область
Бишкек ш.	53,2	52,6	52,5	52,1	51,4	г. Бишкек
Ош ш.	7,9	8,0	7,8	7,7	7,9	г. Ош

**2.1.2. Сатылып алынган жеке компьютерлердин саны**

(жыл ичинде, бирдик)

**Количество приобретенных персональных компьютеров**

(в течение года, единиц)

	2016	2017	2018	2019	2020	
<b>Кыргыз Республикасы</b>	<b>15 330</b>	<b>15 264</b>	<b>18 574</b>	<b>20 159</b>	<b>14 267</b>	<b>Кыргызская Республика</b>
Баткен облусу	574	594	949	1 001	827	Баткенская область
Жалал-Абад облусу	1 153	1 479	1 780	1 942	987	Джалал-Абадская область
Ысык-Көл облусу	861	629	740	784	541	Иссык-Кульская область
Нарын облусу	559	659	772	842	413	Нарынская область
Ош облусу	748	1 079	1 488	1 264	637	Ошская область
Талас облусу	229	259	591	563	328	Таласская область
Чүй облусу	954	1 067	1 393	1 854	1 061	Чуйская область
Бишкек ш.	9 060	8 278	9 430	10 421	8 376	г. Бишкек
Ош ш.	1 192	1 220	1 431	1 488	1 097	г. Ош

**2.1.3. Лицензиялык типтүү программалык каражаттар**  
(бирдик)

*Лицензионные типовые программные средства*  
(единиц)

	2016	2017	2018	2019	2020	
<b>Кыргыз Республикасы</b>	<b>17 367</b>	<b>16 087</b>	<b>21 313</b>	<b>21 474</b>	<b>22 492</b>	<b>Кыргызская Республика</b>
Баткен облусу	199	158	131	124	109	Баткенская область
Жалал-Абад облусу	363	321	334	433	646	Джалал-Абадская область
Ысык-Көл облусу	246	228	279	278	248	Иссык-Кульская область
Нарын облусу	186	180	187	191	183	Нарынская область
Ош облусу	265	435	554	654	560	Ошская область
Талас облусу	289	254	246	238	221	Таласская область
Чүй облусу	675	573	640	736	774	Чуйская область
Бишкек ш.	13 975	12 773	17 762	18 058	18 606	г. Бишкек
Ош ш.	1 169	1 165	1 180	762	1 145	г. Ош

**2.1.4. Жергиликтүү эсептөөчү тармактар**  
(бирдик)

*Локальные вычислительные сети*  
(единиц)

	2016	2017	2018	2019	2020	
<b>Кыргыз Республикасы</b>	<b>7 682</b>	<b>7 927</b>	<b>8 290</b>	<b>9 079</b>	<b>8 627</b>	<b>Кыргызская Республика</b>
Баткен облусу	120	121	160	150	123	Баткенская область
Жалал-Абад облусу	480	554	629	741	518	Джалал-Абадская область
Ысык-Көл облусу	254	424	429	466	489	Иссык-Кульская область
Нарын облусу	139	153	125	161	165	Нарынская область
Ош облусу	504	508	461	364	399	Ошская область
Талас облусу	520	403	333	365	300	Таласская область
Чүй облусу	556	388	414	427	473	Чуйская область
Бишкек ш.	3 944	4 166	4 514	5 143	4 780	г. Бишкек
Ош ш.	1 165	1 210	1 225	1 262	1 380	г. Ош

**2.1.5. Адистештирилген программалык каражаттар**  
(бирдик)

*Специализированные программные средства*  
(единиц)

	2016	2017	2018	2019	2020	
<b>Кыргыз Республикасы</b>	<b>9 848</b>	<b>9 905</b>	<b>9 996</b>	<b>10 310</b>	<b>9 478</b>	<b>Кыргызская Республика</b>
Баткен облусу	701	806	822	866	123	Баткенская область
Жалал-Абад облусу	372	388	393	448	595	Джалал-Абадская область
Ысык-Көл облусу	321	386	378	417	416	Иссык-Кульская область
Нарын облусу	258	254	286	309	318	Нарынская область
Ош облусу	206	372	285	287	399	Ошская область
Талас облусу	989	759	741	809	828	Таласская область
Чүй облусу	691	763	802	884	850	Чуйская область
Бишкек ш.	6 047	5 856	5 972	5 931	5 701	г. Бишкек
Ош ш.	263	321	317	359	346	г. Ош

**2.1.6. Иш техникасынын каражаттары**

(бирдик)

**Средства оргтехники**

(единиц)

	2016	2017	2018	2019	2020	
<b>Сканерлер - Сканеры</b>						
<b>Кыргыз Республикасы</b>	<b>7 261</b>	<b>7 605</b>	<b>8 144</b>	<b>8 488</b>	<b>9 079</b>	<b>Кыргызская Республика</b>
Баткен облусу	263	259	242	231	225	Баткенская область
Жалал-Абад облусу	526	575	585	585	589	Джалал-Абадская область
Ысык-Көл облусу	476	467	562	607	548	Иссык-Кульская область
Нарын облусу	223	275	280	315	329	Нарынская область
Ош облусу	290	253	323	472	410	Ошская область
Талас облусу	317	292	295	377	301	Таласская область
Чүй облусу	778	786	953	1 011	992	Чуйская область
Бишкек ш.	3 918	4 234	4 472	4 481	5 242	г. Бишкек
Ош ш.	470	464	432	409	443	г. Ош
<b>Принтерлер - Принтеры</b>						
<b>Кыргыз Республикасы</b>	<b>51 621</b>	<b>53 819</b>	<b>55 687</b>	<b>56 785</b>	<b>57 921</b>	<b>Кыргызская Республика</b>
Баткен облусу	1 983	2 187	2 329	2 388	2 583	Баткенская область
Жалал-Абад облусу	4 577	4 809	4 964	5 103	5 168	Джалал-Абадская область
Ысык-Көл облусу	3 030	3 128	3 172	3 375	3 345	Иссык-Кульская область
Нарын облусу	2 438	2 547	2 679	2 752	2 732	Нарынская область
Ош облусу	2 746	3 085	3 364	3 560	3 901	Ошская область
Талас облусу	1 810	1 774	1 867	1 986	1 706	Таласская область
Чүй облусу	4 837	5 244	5 358	5 523	5 585	Чуйская область
Бишкек ш.	26 649	27 430	28 096	28 138	28 967	г. Бишкек
Ош ш.	3 551	3 615	3 858	3 960	3 934	г. Ош
<b>Көчүргүч техника - Копирвальная техника</b>						
<b>Кыргыз Республикасы</b>	<b>7 106</b>	<b>7 296</b>	<b>7 174</b>	<b>7 277</b>	<b>7 337</b>	<b>Кыргызская Республика</b>
Баткен облусу	300	291	287	324	324	Баткенская область
Жалал-Абад облусу	632	654	655	623	630	Джалал-Абадская область
Ысык-Көл облусу	531	561	558	544	472	Иссык-Кульская область
Нарын облусу	270	289	290	302	285	Нарынская область
Ош облусу	506	474	517	554	581	Ошская область
Талас облусу	415	379	342	395	348	Таласская область
Чүй облусу	941	913	867	803	840	Чуйская область
Бишкек ш.	3 022	3 263	3 252	3 357	3 480	г. Бишкек
Ош ш.	489	472	406	375	377	г. Ош

**2.1.7. Электрондук почтанын болуусу**

(бирдик)

**Наличие электронной почты**

(единиц)

	2016	2017	2018	2019	2020	
<b>Кыргыз Республикасы</b>	<b>5 279</b>	<b>6 047</b>	<b>6 833</b>	<b>8 080</b>	<b>7 821</b>	<b>Кыргызская Республика</b>
Баткен облусу	229	275	303	464	538	Баткенская область
Жалал-Абад облусу	424	603	670	708	770	Джалал-Абадская область
Ысык-Көл облусу	326	417	549	590	619	Иссык-Кульская область
Нарын облусу	172	213	227	218	209	Нарынская область
Ош облусу	283	341	381	678	826	Ошская область
Талас облусу	215	236	380	398	368	Таласская область
Чүй облусу	504	763	908	1 001	899	Чуйская область
Бишкек ш.	2 775	2 695	2 818	3 388	2 971	г. Бишкек
Ош ш.	351	504	597	635	621	г. Ош

## 2.1.8. Интернет тармагына кирүү түйүндөрүнүн саны

(бирдик)

### Количество точек доступа в Интернет

(единиц)

	2016	2017	2018	2019	2020	
<b>Кыргыз Республикасы</b>	<b>18 383</b>	<b>22 160</b>	<b>24 263</b>	<b>27 883</b>	<b>29 400</b>	<b>Кыргызская Республика</b>
Баткен облусу	1 161	1 266	1 628	2 255	2 603	Баткенская область
Жалал-Абад облусу	1 381	1 756	1 967	2 083	2 133	Джалал-Абадская область
Ысык-Көл облусу	1 098	1 328	1 407	1 629	1 690	Иссык-Кульская область
Нарын облусу	612	723	705	828	856	Нарынская область
Ош облусу	803	1 064	1 234	1 368	1 501	Ошская область
Талас облусу	1 101	1 107	595	820	812	Таласская область
Чүй облусу	2 465	2 568	2 986	3 441	3 209	Чуйская область
Бишкек ш.	8 726	11 160	12 490	14 045	15 235	г. Бишкек
Ош ш.	1 036	1 188	1 251	1 414	1 361	г. Ош

анын ичинде ADSL боюнча жана бөлүнгөн чубалгы – в том числе по ADSL и выделенным линиям

<b>Кыргыз Республикасы</b>	5 665	6 826	7 144	7 341	7 349	<b>Кыргызская Республика</b>
Баткен облусу	244	321	325	295	305	Баткенская область
Жалал-Абад облусу	871	1 105	1 144	1 197	1 128	Джалал-Абадская область
Ысык-Көл облусу	538	562	586	512	436	Иссык-Кульская область
Нарын облусу	363	429	357	397	386	Нарынская область
Ош облусу	407	556	676	841	922	Ошская область
Талас облусу	209	282	459	519	374	Таласская область
Чүй облусу	657	710	746	793	765	Чуйская область
Бишкек ш.	1 923	2 362	2 300	2 275	2 501	г. Бишкек
Ош ш.	453	499	551	512	532	г. Ош

### 2.1.9. Менчик Web-сайттардын болуусу

(бирдик)

#### Наличие собственного Web-сайта

(единиц)

	2016	2017	2018	2019	2020	
<b>Бардыгы - Всего</b>						
<b>Кыргыз Республикасы</b>	<b>1 625</b>	<b>1 717</b>	<b>1 915</b>	<b>2 041</b>	<b>1 910</b>	<b>Кыргызская Республика</b>
Баткен облусу	95	57	65	79	122	Баткенская область
Жалал-Абад облусу	76	84	93	84	118	Джалал-Абадская область
Ысык-Көл облусу	57	67	78	73	78	Иссык-Кульская область
Нарын облусу	46	46	46	49	48	Нарынская область
Ош облусу	30	40	35	45	62	Ошская область
Талас облусу	34	38	63	66	51	Таласская область
Чүй облусу	109	148	171	174	171	Чуйская область
Бишкек ш.	1 096	1 135	1 260	1 372	1 158	г. Бишкек
Ош ш.	82	102	104	99	102	г. Ош
<b>анын ичинде On-line кызмат көрсөтүүлөрү – в том числе предоставляющих услуги on-line</b>						
<b>Кыргыз Республикасы</b>	<b>877</b>	<b>948</b>	<b>987</b>	<b>1 068</b>	<b>1 097</b>	<b>Кыргызская Республика</b>
Баткен облусу	52	49	60	79	108	Баткенская область
Жалал-Абад облусу	45	48	49	46	58	Джалал-Абадская область
Ысык-Көл облусу	31	39	35	35	34	Иссык-Кульская область
Нарын облусу	15	14	14	15	13	Нарынская область
Ош облусу	15	17	17	19	18	Ошская область
Талас облусу	24	24	18	26	21	Таласская область
Чүй облусу	28	35	43	47	46	Чуйская область
Бишкек ш.	638	689	713	758	750	г. Бишкек
Ош ш.	29	33	38	43	49	г. Ош

### 2.1.10. Кыргыз тили контенти менен Web-сайттардын саны

(бирдик)

#### Количество Web-сайтов с кыргызским языком контента

(единиц)

	2016	2017	2018	2019	2020	
<b>Кыргыз Республикасы</b>	<b>394</b>	<b>433</b>	<b>472</b>	<b>554</b>	<b>561</b>	<b>Кыргызская Республика</b>
Баткен облусу	44	42	49	59	57	Баткенская область
Жалал-Абад облусу	25	24	28	33	44	Джалал-Абадская область
Ысык-Көл облусу	21	23	25	25	21	Иссык-Кульская область
Нарын облусу	14	15	14	19	17	Нарынская область
Ош облусу	4	18	8	12	16	Ошская область
Талас облусу	8	11	8	14	12	Таласская область
Чүй облусу	13	16	21	29	26	Чуйская область
Бишкек ш.	241	255	289	335	339	г. Бишкек
Ош ш.	24	29	30	28	29	г. Ош

**2.2. Маалыматтык-коммуникациялык технологиялардын каражаттарынын болуусу**  
(бирдик)  
**Наличие средств информационно-коммуникационных технологий**  
(единиц)

	2016	2017	2018	2019	2020	
Жеке компьютерлер	178 167	190 300	203 315	221 548	222 589	<i>Персональные компьютеры</i>
Отчёттук жылы сатылып алынган жеке компьютерлердин саны	15 330	15 264	18 574	20 159	14 267	<i>Количество персональных компьютеров, приобретенных в отчетном году</i>
Лицензиялык типтүү программалык каражаттар	17 367	16 087	21 313	21 474	22 492	<i>Лицензионные типовые программные средства</i>
Жергиликтүү эсептөөчү тармактар (ЖЭТ)	7 682	7 927	8 290	9 079	8 627	<i>Локальные вычислительные сети</i>
Адистештирилген программалык каражаттар	9 848	9 905	9 996	10 310	9 478	<i>Специализированные программные средства</i>
Иш техникасынын каражаттарынын болуусу анын ичинен:	84 112	90 725	95 934	100 683	103 705	<i>Наличие средств оргтехники из них:</i>
сканерлер	7 261	7 605	8 144	8 488	9 079	<i>сканеры</i>
принтерлер	51 621	53 819	55 687	56 785	57 921	<i>принтеры</i>
көчүргүч техника	7 106	7 296	7 174	7 277	7 337	<i>копировальная техника</i>
Электрондук почтанын болуусу	5 279	6 047	6 833	8 080	7 821	<i>Наличие электронной почты</i>
Интернет тармагына кирүү түйүндөрүнүн саны анын ичинде:	18 383	22 160	24 263	27 883	29 400	<i>Количество точек доступа в сеть Интернет в том числе:</i>
бөлүнгөн чубалгылар боюнча	5 665	6 826	7 144	7 341	7 349	<i>по выделенным линиям</i>
Менчик WEB-сайттардын саны анын ичинде:	1 625	1 717	1 915	2 041	1 910	<i>Количество собственных WEB-сайтов в том числе :</i>
Op-Line кызмат көрсөтүүлөрү	877	948	987	1 068	1 097	<i>предоставляющих услуги Op-Line</i>
Кыргыз тилиндеги WEB-сайттардын саны	394	433	472	554	561	<i>Количество WEB-сайтов на кыргызском языке</i>

**2.2.1. Мамлекеттик менчик формасындагы ишканалардын жана уюмдардын маалыматтык-коммуникациялык технологияларынын каражаттарынын саны**

(бирдик)

***Количество средств информационно-коммуникационных технологий на предприятиях и в организациях с государственной формой собственности (единиц)***

	2016	2017	2018	2019	2020	
Жеке компьютерлер	118 145	123 833	131 738	139 487	144 789	<i>Персональные компьютеры</i>
Отчёттук жылы сатылып алынган жеке компьютерлердин саны	10 136	10 291	11 526	12 856	8 686	<i>Количество персональных компьютеров, приобретенных в отчетном году</i>
Лицензиялык типтүү программалык каражаттар	2 989	3 301	3 532	3 678	4 959	<i>Лицензионные типовые программные средства</i>
Жергиликтүү эсептөөчү тармактар (ЖЭТ)	3 748	4 045	4 275	4 627	4 496	<i>Локальные вычислительные сети</i>
Адистештирилген программалык каражаттар	4 042	3 740	4 024	4 251	3 480	<i>Специализированные программные средства</i>
Иш техникасынын каражаттарынын болуусу анын ичинен:	46 320	61 421	63 690	67 070	69 261	<i>Наличие средств оргтехники из них:</i>
сканерлер	4 438	4 470	4 945	5 567	5 271	<i>сканеры</i>
принтерлер	36 664	37 702	38 026	38 969	40 122	<i>принтеры</i>
көчүргүч техника	5 218	5 019	4 888	4 863	4 922	<i>копировальная техника</i>
Электрондук почтанын болуусу	2 396	2 719	3 095	3 698	4 056	<i>Наличие электронной почты</i>
Интернет тармагына кирүү түйүндөрүнүн саны анын ичинде:	9 850	11 307	12 464	13 630	15 186	<i>Количество точек доступа в сеть Интернет в том числе:</i>
бөлүнгөн чубалгылар боюнча	3 389	4 198	4 300	4 647	4 643	<i>по выделенным линиям</i>
Менчик WEB-сайттардын саны анын ичинде:	529	553	611	646	758	<i>Количество собственных WEB-сайтов в том числе :</i>
Op-Line кызмат көрсөтүүлөрү	263	309	369	416	456	<i>предоставляющих услуги Op-Line</i>
Кыргыз тилиндеги WEB-сайттардын саны	192	182	223	270	286	<i>Количество WEB-сайтов на кыргызском языке</i>

**2.2.2. Жеке менчик формасындагы ишканалардын жана уюмдардын маалыматтык-коммуникациялык технологияларынын каражаттарынын саны**

(бирдик)

**Количество средств информационно-коммуникационных технологий на предприятиях и в организациях с частной формой собственности**  
(единиц)

	2016	2017	2018	2019	2020	
Жеке компьютерлер	60 022	66 467	71 577	82 061	77 800	<i>Персональные компьютеры</i>
Отчёттук жылы сатылып алынган жеке компьютерлердин саны	5 194	4 973	7 048	7 303	5 481	<i>Количество персональных компьютеров, приобретенных в отчетном году</i>
Лицензиялык типтүү программалык каражаттар	14 378	12 786	17 781	18 096	17 533	<i>Лицензионные типовые программные средства</i>
Жергиликтүү эсептөөчү тармактар (ЖЭТ)	3 934	3 882	4 015	4 452	4 131	<i>Локальные вычислительные сети</i>
Адистештирилген программалык каражаттар	5 806	6 165	5 972	6 059	5 998	<i>Специализированные программные средства</i>
Иш техникасынын каражаттарынын болуусу анын ичинен:	19 668	29 304	32 244	33 613	34 444	<i>Наличие средств оргтехники из них:</i>
сканерлер	2 823	3 135	3 199	2 921	3 808	<i>сканеры</i>
принтерлер	14 957	16 117	17 661	17 816	17 799	<i>принтеры</i>
көчүргүч техника	1 888	2 277	2 286	2 414	2 415	<i>копировальная техника</i>
Электрондук почтанын болуусу	2 388	3 328	3 738	4 382	3 765	<i>Наличие электронной почты</i>
Интернет тармагына кирүү түйүндөрүнүн саны анын ичинде:	8 533	10 853	11 799	14 253	14 214	<i>Количество точек доступа в сеть Интернет в том числе:</i>
бөлүнгөн чубалгылар боюнча	2 276	2 628	2 844	2 694	2 706	<i>по выделенным линиям</i>
Менчик WEB-сайттардын саны анын ичинен:	1 096	1 164	1 304	1 395	1 152	<i>Количество собственных WEB-сайтов из них:</i>
On-Line кызмат көрсөтүүлөрү	614	639	618	652	641	<i>предоставляющих услуги On-Line</i>
Кыргыз тилиндеги WEB-сайттардын саны	202	251	249	284	275	<i>Количество WEB-сайтов на кыргызском языке</i>



**2.3. Экономикалык ишмердиктин түрлөрү боюнча ишканалардын жана уюмдардын маалымат-тык коммуникациялык технологияларынын каражаттарынын болуусу**

***Наличие средств информационно-коммуникационных технологий на предприятиях и в организациях по видам экономической деятельности***

**2.3.1. Экономикалык ишмердиктин түрлөрү боюнча жеке компьютерлердин саны (бирдик)**

***Количество персональных компьютеров по видам экономической деятельности (единиц)***

	2016	2017	2018	2019	2020	
<b>Бардыгы</b>	<b>178 167</b>	<b>190 300</b>	<b>203 315</b>	<b>221 548</b>	<b>222 589</b>	<b>Всего</b>
Айыл чарбасы, токой чарбасы жана балык уулоочулук	1 084	1 171	1 112	1 138	1 102	Сельское хозяйство, лесное хозяйство и рыболовство
Пайдалуу кендерди казуу	428	496	393	1 015	1 151	Добыча полезных ископаемых
Иштетүү өнөр жайы	5 254	5 650	5 728	6 302	6 083	Обработывающая промышленность
Электр энергия, газ, буу жана кондицияланган аба менен камсыздоо	3 720	5 314	5 806	5 752	5 610	Обеспечение (снабжение) электроэнергией, газом и кондиционированным воздухом
Суу менен жабдуу, тазалоо, калдыктарды иштетүү жана экинчилик чийки затты алуу	603	652	705	728	733	Водоснабжение, очистка, обработка отходов и получение вторичного сырья
Курулуш	2 066	2 358	2 390	3 014	2 610	Строительство
Дүн жана чекене соода, автоунааларды жана мотоциклдерди ондоо	7 493	8 137	9 560	11 265	10 347	Оптовая и розничная торговля, ремонт автомобилей и мотоциклов
Транспорт ишмердиги жана жүктөрдү сактоо	3 868	4 620	4 752	4 956	4 845	Транспортная деятельность и хранение грузов
Мейманканалардын жана ресторандардын ишмердиги	525	551	586	865	752	Деятельность гостиниц и ресторанов
Маалымат жана байланыш	9 947	11 689	12 711	13 662	13 330	Информация и связь
анын ичинде: байланыш	6 092	7 399	8 198	8 556	8 296	в том числе: связь
Финансылык ортомчулук жана камсыздандыруу	18 824	19 942	20 776	22 279	21 806	Финансовое посредничество и страхование
Кыймылсыз мүлк операциялары	1 214	1 220	1 243	1 716	1 414	Операции с недвижимым имуществом
Кесиптик, илимий жана техникалык ишмердик	8 527	9 060	9 415	10 499	9 987	Профессиональная, научная и техническая деятельность
анын ичинде: илимий изилдөөлөр жана иштеп чыгуулар	1 024	1 152	1 184	1 182	1 247	в том числе: научные исследования и разработки
Административдик жана көмөкчү ишмердик	1 037	1 082	1 174	1 581	1 166	Административная и вспомогательная деятельность
Мамлекеттик башкаруу жана коргоо, милдеттүү социалдык камсыздандыруу	39 025	39 043	40 301	41 953	42 946	Государственное управление и оборона, обязательное социальное обеспечение
Билим берүү	61 200	63 505	69 157	74 222	77 309	Образование
Саламаттыкты сактоо жана калкты социалдык жактан тейлөө	8 468	10 379	12 412	15 478	16 372	Здравоохранение и социальное обслуживание населения
Искусство, көңүл ачуу жана эс алуу	2 444	2 850	2 547	2 528	2 454	Искусство, развлечения и отдых
Башка тейлөө ишмердиги	2 440	2 581	2 547	2 595	2 572	Прочая обслуживающая деятельность

**2.3.2. Экономикалык ишмердиктин түрлөрү боюнча жеке компьютерлердин санын бөлүштүрүү**  
(жыйынтыкка карата пайыз менен)

**Распределение количества персональных компьютеров по видам экономической деятельности**  
(в процентах к итогу)

	2016	2017	2018	2019	2020	
<b>Бардыгы</b>	<b>100</b>	<b>100</b>	<b>100</b>	<b>100</b>	<b>100</b>	<b>Всего</b>
Айыл чарбасы, токой чарбасы жана балык уулоочулук	0,6	0,6	0,6	0,5	0,5	Сельское хозяйство, лесное хозяйство и рыболовство
Пайдалуу кендерди казуу	0,2	0,3	0,2	0,5	0,5	Добыча полезных ископаемых
Иштетүү онөр жайы	2,9	3,0	2,8	2,8	2,7	Обрабатывающая промышленность
Электр энергия, газ, буу жана кондицияланган аба менен камсыздоо	2,1	2,8	2,8	2,6	2,5	Обеспечение (снабжение) электроэнергией, газом и кондиционированным воздухом
Суу менен жабдуу, тазалоо, калдыктарды иштетүү жана экинчилик чийки затты алуу	0,3	0,3	0,3	0,3	0,3	Водоснабжение, очистка, обработка отходов и получение вторичного сырья
Курулуш	1,1	1,2	1,2	1,4	1,2	Строительство
Дүң жана чекене соода, автоунааларды жана мотоциклдерди ондоо	4,2	4,2	4,7	5,1	4,6	Оптовая и розничная торговля, ремонт автомобилей и мотоциклов
Транспорт ишмердиги жана жүктөрдү сактоо	2,2	2,4	2,3	2,2	2,2	Транспортная деятельность и хранение грузов
Мейманканалардын жана ресторандардын ишмердиги	0,3	0,3	0,3	0,4	0,3	Деятельность гостиниц и ресторанов
Маалымат жана байланыш	5,6	6,1	6,3	6,2	6,0	Информация и связь
анын ичинде: байланыш	3,5	3,9	4,0	3,0	3,7	в том числе: связь
Финансылык ортомчулук жана камсыздандыруу	10,6	10,5	10,2	10,1	9,8	Финансовое посредничество и страхование
Кыймылсыз мүлк операциялары	0,7	0,6	0,6	0,8	0,6	Операции с недвижимым имуществом
Кесиптик, илимий жана техникалык ишмердик	4,8	4,8	4,6	4,7	4,5	Профессиональная, научная и техническая деятельность
анын ичинде: илимий изилдөөлөр жана иштеп чыгуулар	0,6	0,6	0,6	0,5	0,6	в том числе : научные исследования и разработки
Административдик жана көмөкчү ишмердик	0,6	0,6	0,6	0,7	0,5	Административная и вспомогательная деятельность
Мамлекеттик башкаруу жана коргоо, милдеттүү социалдык камсыздандыруу	21,9	20,5	19,8	18,9	19,3	Государственное управление и оборона, обязательное социальное обеспечение
Билим берүү	34,3	33,4	34,0	33,5	34,7	Образование
Саламаттыкты сактоо жана калкты социалдык жактан тейлөө	4,8	5,5	6,1	7,0	7,4	Здравоохранение и социальное обслуживание населения
Искусство, көңүл ачуу жана эс алуу	1,4	1,5	1,3	1,1	1,1	Искусство, развлечения и отдых
Башка тейлөө ишмердиги	1,4	1,4	1,3	1,2	1,2	Прочая обслуживающая деятельность

**2.3.3. Экономикалык ишмердиктин түрлөрү боюнча лицензиялык типтүү программалык каражаттардын саны**  
(бирдик)  
*Количество лицензионных типовых программных средств по видам экономической деятельности*  
(единиц)

	2016	2017	2018	2019	2020	
<b>Бардыгы</b>	<b>17 367</b>	<b>16 087</b>	<b>21 313</b>	<b>21 474</b>	<b>22 492</b>	<b>Всего</b>
Айыл чарбасы, токой чарбасы жана балык уулоочулук	43	39	48	43	36	Сельское хозяйство, лесное хозяйство и рыболовство
Пайдалуу кендерди казуу	9	7	9	18	359	Добыча полезных ископаемых
Иштетүү өнөр жайы	351	369	399	422	433	Обрабатывающая промышленность
Электр энергия, газ, буу жана кондицияланган аба менен камсыздоо	249	215	469	384	355	Обеспечение (снабжение) электроэнергией, газом и кондиционированным воздухом
Суу менен жабдуу, тазалоо, калдыктарды иштетүү жана кайра пайдалануучу чийки затты алуу	25	24	23	20	27	Водоснабжение, очистка, обработка отходов и получение вторичного сырья
Курулуш	345	355	175	180	191	Строительство
Дүн жана чекене соода, автоунааларды жана мотоциклдерди ондоо	819	768	814	1 260	2 238	Оптовая и розничная торговля, ремонт автомобилей и мотоциклов
Транспорт ишмердиги жана жүктөрдү сактоо	372	564	309	510	322	Транспортная деятельность и хранение грузов
Мейманканалардын жана ресторандардын ишмердиги	77	78	78	137	182	Деятельность гостиниц и ресторанов
Маалымат жана байланыш анын ичинде: байланыш	415	413	460	765	626	Информация и связь
Финансылык ортомчулук жана камсыздандыруу	188	196	290	334	323	в том числе: связь
Кыймылсыз мүлк операциялары	9 165	7 540	12 706	11 793	9 989	Финансовое посредничество и страхование
Кесиптик, илимий жана техникалык ишмердик анын ичинен: илимий изилдөөлөр жана иштеп чыгуулар	96	100	111	105	118	Операции с недвижимым имуществом
Административдик жана көмөкчү ишмердик	552	592	580	505	723	Профессиональная, научная и техническая деятельность
Мамлекеттик башкаруу жана коргоо, милдеттүү социалдык камсыздандыруу	31	50	51	52	114	в том числе: научные исследования и разработки
Билим берүү	67	54	56	61	58	Административная и вспомогательная деятельность
Саламаттыкты сактоо жана калкты социалдык жактан тейлөө	1 592	1 086	1 193	1 326	3 071	Государственное управление и оборона, обязательное социальное обеспечение
Искусство, көңүл ачуу жана эс алуу	2 568	3 351	3 334	3 427	3 224	Образование
Башка тейлөө ишмердиги	284	290	324	294	298	Здравоохранение и социальное обслуживание населения
	65	68	56	62	55	Искусство, развлечения и отдых
	273	174	169	162	187	Прочая обслуживающая деятельность

**2.3.4. Экономикалык ишмердиктин түрлөрү боюнча жергиликтүү эсептөөчү тармактардын саны**

(бирдик)

**Количество локальных вычислительных сетей по видам экономической деятельности**

(единиц)

	2016	2017	2018	2019	2020	
<b>Бардыгы</b>	<b>7 682</b>	<b>7 927</b>	<b>8 290</b>	<b>9 079</b>	<b>8 627</b>	<b>Всего</b>
Айыл чарбасы, токой чарбасы жана балык уулоочулук	33	35	36	35	35	Сельское хозяйство, лесное хозяйство и рыболовство
Пайдалуу кендерди казуу	17	20	17	23	18	Добыча полезных ископаемых
Иштетүү онор жайы	368	397	432	324	298	Обрабатывающая промышленность
Электр энергия, газ, буу жана кондицияланган аба менен камсыздоо	330	372	371	568	380	Обеспечение (снабжение) электроэнергией, газом и кондиционированным воздухом
Суу менен жабдуу, тазалоо, калдыктарды иштетүү жана кайра пайдалануучу чийки затты алуу	41	45	68	67	71	Водоснабжение, очистка, обработка отходов и получение вторичного сырья
Курулуш	160	203	217	218	205	Строительство
Дүн жана чекене соода, автоунааларды жана мотоциклдерди ондоо	464	463	513	558	469	Оптовая и розничная торговля, ремонт автомобилей и мотоциклов
Транспорт ишмердиги жана жүктөрдү сактоо	136	165	159	208	185	Транспортная деятельность и хранение грузов
Мейманканалардын жана ресторандардын ишмердиги	67	74	68	82	79	Деятельность гостиниц и ресторанов
Маалымат жана байланыш	339	244	335	354	295	Информация и связь
анын ичинен: байланыш	60	61	65	65	59	в том числе: связь
Финансылык ортомчулук жана камсыздандыруу	1 486	1 519	1 476	1 641	1 671	Финансовое посредничество и страхование
Кыймылсыз мүлк операциялары	139	145	155	138	140	Операции с недвижимым имуществом
Кесиптик, илимий жана техникалык ишмердик	424	472	432	425	363	Профессиональная, научная и техническая деятельность
анын ичинен: илимий изилдөөлөр жана иштеп чыгуулар	58	56	55	54	55	в том числе: научные исследования и разработки
Административдик жана көмөкчү ишмердик	65	72	79	90	68	Административная и вспомогательная деятельность
Мамлекеттик башкаруу жана коргоо, милдеттүү социалдык камсыздандыруу	1 323	1 493	1 610	1 622	1 638	Государственное управление и оборона, обязательное социальное обеспечение
Билим берүү	1 494	1 411	1 478	1 507	1 825	Образование
Саламаттыкты сактоо жана калкты социалдык жактан тейлөө	352	419	513	828	496	Здравоохранение и социальное обслуживание населения
Искусство, көңүл ачуу жана эс алуу	138	129	117	184	178	Искусство, развлечения и отдых
Башка тейлөө ишмердиги	306	249	214	207	213	Прочая обслуживающая деятельность

**2.3.5. Экономикалык ишмердиктин түрлөрү боюнча адистештирилген программалык каражаттардын саны**  
(бирдик)  
**Количество специализированных программных средств по видам экономической деятельности**  
(единиц)

	2016	2017	2018	2019	2020	
<b>Бардыгы</b>	<b>9 848</b>	<b>9 905</b>	<b>9 996</b>	<b>10 310</b>	<b>9 478</b>	<b>Всего</b>
Айыл чарбасы, токой чарбасы жана балык уулоочулук	37	61	80	71	53	<i>Сельское хозяйство, лесное хозяйство и рыболовство</i>
Пайдалуу кендерди казуу	19	16	18	34	241	<i>Добыча полезных ископаемых</i>
Иштетүү онөр жайы	266	295	241	284	270	<i>Обрабатывающая промышленность</i>
Электр энергия, газ, буу жана кондицияланган аба менен камсыздоо	393	512	502	547	521	<i>Обеспечение (снабжение) электроэнергией, газом и кондиционированным воздухом</i>
Суу менен жабдуу, тазалоо, калдыктарды иштетүү жана кайра пайдалануучу чийки затты алуу	37	39	43	77	42	<i>Водоснабжение, очистка, обработка отходов и получение вторичного сырья</i>
Курулуш	220	239	222	267	229	<i>Строительство</i>
Дүң жана чекене соода, автоунааларды жана мотоциклдерди ондоо	566	585	709	786	803	<i>Оптовая и розничная торговля, ремонт автомобилей и мотоциклов</i>
Транспорт ишмердиги жана жүктөрдү сактоо	379	448	600	505	606	<i>Транспортная деятельность и хранение грузов</i>
Мейманканалардын жана ресторандардын ишмердиги	38	42	53	50	101	<i>Деятельность гостиниц и ресторанов</i>
Маалымат жана байланыш	958	1 079	1 020	1 047	1 047	<i>Информация и связь</i>
анын ичинен: байланыш	710	681	709	712	691	<i>в том числе: связь</i>
Финансылык ортомчулук жана камсыздандыруу	1 654	1 637	1 557	1 590	1 201	<i>Финансовое посредничество и страхование</i>
Кыймылсыз мүлк операциялары	89	93	109	133	128	<i>Операции с недвижимым имуществом</i>
Кесиптик, илимий жана техникалык ишмердик	565	569	577	658	633	<i>Профессиональная, научная и техническая деятельность</i>
анын ичинен: илимий изилдөөлөр жана иштеп чыгуулар	58	50	52	52	60	<i>в том числе: научные исследования и разработки</i>
Административдик жана көмөкчү ишмердик	60	71	77	86	66	<i>Административная и вспомогательная деятельность</i>
Мамлекеттик башкаруу жана коргоо, милдеттүү социалдык камсыздандыруу	2 265	1 833	1 873	1 840	1 698	<i>Государственное управление и оборона, обязательное социальное обеспечение</i>
Билим берүү	1 657	1 689	1 643	1 645	1 294	<i>Образование</i>
Саламаттыкты сактоо жана калкты социалдык жактан тейлөө	459	474	448	479	391	<i>Здравоохранение и социальное обслуживание населения</i>
Искусство, көңүл ачуу жана эс алуу	109	127	121	134	91	<i>Искусство, развлечения и отдых</i>
Башка тейлөө ишмердиги	77	96	103	77	63	<i>Прочая обслуживающая деятельность</i>

### 2.3.6. Экономикалык ишмердиктин түрлөрү боюнча иш техникасынын каражаттарынын саны

(бирдик)

#### Количество средств оргтехники по видам экономической деятельности

(единиц)

	2016	2017	2018	2019	2020	
<b>Бардыгы</b>	<b>84 112</b>	<b>90 725</b>	<b>95 934</b>	<b>100 683</b>	<b>103 649</b>	<b>Всего</b>
Айыл чарбасы, токой чарбасы жана балык уулоочулук	715	747	711	746	739	<i>Сельское хозяйство, лесное хозяйство и рыболовство</i>
Пайдалуу кендерди казуу	265	253	243	374	415	<i>Добыча полезных ископаемых</i>
Иштетүү өнөр жайы	2 835	3 017	3 153	3 075	3 164	<i>Обрабатывающая промышленность</i>
Электр энергия, газ, буу жана кондицияланган аба менен камсыздоо	2 197	3 130	3 509	3 557	3 444	<i>Обеспечение (снабжение) электроэнергией, газом и кондиционированным воздухом</i>
Суу менен жабдуу, тазалоо, калдыктарды иштетүү жана кайра пайдалануучу чийки затты алуу	302	326	350	369	387	<i>Водоснабжение, очистка, обработка отходов и получение вторичного сырья</i>
Курулуш	1 139	1 266	1 303	1 372	1 372	<i>Строительство</i>
Дүн жана чекене соода, автоунааларды жана мотоциклдерди ондоо	3 214	3 625	4 217	4 302	4 950	<i>Оптовая и розничная торговля, ремонт автомобилей и мотоциклов</i>
Транспорт ишмердиги жана жүктөрдү сактоо	2 027	2 387	2 388	2 459	2 423	<i>Транспортная деятельность и хранение грузов</i>
Мейманканалардын жана ресторандардын ишмердиги	330	371	359	393	429	<i>Деятельность гостиниц и ресторанов</i>
Маалымат жана байланыш	3 198	3 320	3 244	3 535	3 762	<i>Информация и связь</i>
анын ичинен: байланыш	1 626	1 624	1 660	1 875	2 198	<i>в том числе: связь</i>
Финансылык ортотчулук жана камсыздандыруу	10 022	11 140	12 442	12 885	12 374	<i>Финансовое посредничество и страхование</i>
Кыймылсыз мүлк операциялары	667	713	689	748	801	<i>Операции с недвижимым имуществом</i>
Кесиптик, илимий жана техникалык ишмердик	5 061	5 236	5 648	5 491	5 568	<i>Профессиональная, научная и техническая деятельность</i>
анын ичинен: илимий изилдөөлөр жана иштеп чыгуулар	594	568	598		695	<i>в том числе: научные исследования и разработки</i>
Административдик жана көмөкчү ишмердик	550	584	597	599	648	<i>Административная и вспомогательная деятельность</i>
Мамлекеттик башкаруу жана коргоо, милдеттүү социалдык камсыздандыруу	25 131	26 313	26 542	28 409	29 022	<i>Государственное управление и оборона, обязательное социальное обеспечение</i>
Билим берүү Саламаттыкты сактоо жана калкты социалдык жактан тейлөө	18 017	18 817	20 000	20 233	21 390	<i>Образование Здравоохранение и социальное обслуживание населения</i>
Искусство, көңүл ачуу жана эс алуу	1 460	1 586	1 373	1 378	1 349	<i>Искусство, развлечения и отдых</i>
Башка тейлөө ишмердиги	1 376	1 394	1 424	1 437	1 426	<i>Прочая обслуживающая деятельность</i>

**2.3.7. Экономикалык ишмердиктин түрлөрү боюнча электрондук почтанын болуусу**  
(бирдик)  
**Наличие электронной почты по видам экономической деятельности**  
(единиц)

	2016	2017	2018	2019	2020	
<b>Бардыгы</b>	<b>5 279</b>	<b>6 047</b>	<b>6 833</b>	<b>8 080</b>	<b>7 821</b>	<b>Всего</b>
Айыл чарбасы, токой чарбасы жана балык уулоочулук	88	103	107	114	106	Сельское хозяйство, лесное хозяйство и рыболовство
Пайдалуу кендерди казуу	17	20	16	32	29	Добыча полезных ископаемых
Иштетүү өнөр жайы	351	402	452	446	488	Обрабатывающая промышленность
Электр энергия, газ, буу жана кондицияланган аба менен камсыздоо	48	56	63	64	59	Обеспечение (снабжение) электроэнергией, газом и кондиционированным воздухом
Суу менен жабдуу, тазалоо, калдыктарды иштетүү жана кайра пайдалануучу чийки затты алуу	39	44	50	58	63	Водоснабжение, очистка, обработка отходов и получение вторичного сырья
Курулуш	278	331	355	393	347	Строительство
Дүң жана чекене соода, автоунааларды жана мотоциклдерди ондоо	643	749	860	977	798	Оптовая и розничная торговля, ремонт автомобилей и мотоциклов
Транспорт ишмердиги жана жүктөрдү сактоо	176	202	211	260	182	Транспортная деятельность и хранение грузов
Мейманканалардын жана ресторандардын ишмердиги	53	54	69	73	60	Деятельность гостиниц и ресторанов
Маалымат жана байланыш	300	364	421	390	393	Информация и связь
анын ичинен: байланыш	43	42	44	43	46	в том числе связь
Финансылык ортомчулук жана камсыздандыруу	375	384	387	406	373	Финансовое посредничество и страхование
Кыймылсыз мүлк операциялары	135	150	172	202	171	Операции с недвижимым имуществом
Кесиптик, илимий жана техникалык ишмердик	510	590	589	646	598	Профессиональная, научная и техническая деятельность
анын ичинен: илимий изилдөөлөр жана иштеп чыгуулар	40	38	41	42	46	в том числе : научные исследования и разработки
Административдик жана көмөкчү ишмердик	134	151	164	390	182	Административная и вспомогательная деятельность
Мамлекеттик башкаруу жана коргоо, милдеттүү социалдык камсыздандыруу	970	1 075	1 123	1 167	1 182	Государственное управление и оборона, обязательное социальное обеспечение
Билим берүү	549	701	1 078	1 717	2 056	Образование
Саламаттыкты сактоо жана калкты социалдык жактан тейлөө	304	336	356	361	354	Здравоохранение и социальное обслуживание населения
Искусство, көңүл ачуу жана эс алуу	122	127	128	140	134	Искусство, развлечения и отдых
Башка тейлөө ишмердиги	187	208	232	244	246	Прочая обслуживающая деятельность

**2.3.8. Экономикалык ишмердиктин түрлөрү боюнча Интернет тармагына кирүү түйүндөрүнүн саны**  
(бирдик)  
**Количество точек доступа в сеть Интернет по видам экономической деятельности**  
(единиц)

	2016	2017	2018	2019	2020	
<b>Бардыгы</b>	<b>18 383</b>	<b>22 160</b>	<b>24 263</b>	<b>27 883</b>	<b>29 400</b>	<b>Всего</b>
Айыл чарбасы, токой чарбасы жана балык уулоочулук	191	193	177	202	196	Сельское хозяйство, лесное хозяйство и рыболовство
Пайдалуу кендерди казуу	36	42	33	48	45	Добыча полезных ископаемых
Иштетүү онөр жайы	928	920	1 422	1 322	1 214	Обрабатывающая промышленность
Электр энергия, газ, буу жана кондицияланган аба менен камсыздоо	390	432	410	411	400	Обеспечение (снабжение) электроэнергией, газом и кондиционированным воздухом
Суу менен жабдуу, тазалоо, калдыктарды иштетүү жана кайра пайдалануучу чийки затты алуу	95	103	108	101	114	Водоснабжение, очистка, обработка отходов и получение вторичного сырья
Курулуш	454	650	639	740	637	Строительство
Дүн жана чекене соода, автоунааларды жана мотоциклдерди ондоо	1 414	1 791	1 898	2 306	2 152	Оптовая и розничная торговля, ремонт автомобилей и мотоциклов
Транспорт ишмердиги жана жүктөрдү сактоо	672	749	912	1 152	1 247	Транспортная деятельность и хранение грузов
Мейманканалардын жана ресторандардын ишмердиги	126	162	156	468	309	Деятельность гостиниц и ресторанов
Маалымат жана байланыш	1 329	1 362	1 431	2 411	2 709	Информация и связь
анын ичинен: байланыш	760	674	655	1 563	1 900	в том числе связь
Финансылык ортомчулук жана камсыздандыруу	2 681	3 305	3 193	3 020	3 428	Финансовое посредничество и страхование
Кыймылсыз мүлк операциялары	263	293	323	408	368	Операции с недвижимым имуществом
Кесиптик, илимий жана техникалык ишмердик	1 498	1 575	1 610	1 896	1 880	Профессиональная, научная и техническая деятельность
анын ичинен: илимий изилдөөлөр жана иштеп чыгуулар	104	125	175	85	219	в том числе научные исследования и разработки
Административдик жана көмөкчү ишмердик	209	211	263	383	251	Административная и вспомогательная деятельность
Мамлекеттик башкаруу жана коргоо, милдеттүү социалдык камсыздандыруу	4 102	4 548	4 955	4 799	5 772	Государственное управление и оборона, обязательное социальное обеспечение
Билим берүү	2 295	3 750	4 099	5 414	5 671	Образование
Саламаттыкты сактоо жана калкты социалдык жактан тейлөө	1 027	1 283	1 829	1 889	2 036	Здравоохранение и социальное обслуживание населения
Искусство, көңүл ачуу жана эс алуу	347	389	401	478	536	Искусство, развлечения и отдых
Башка тейлөө ишмердиги	326	402	404	435	435	Прочая обслуживающая деятельность



### 2.3.9. Экономикалык ишмердиктин түрлөрү боюнча менчик Web-сайттардын болуусу

(бирдик)

#### *Наличие собственных Web-сайтов по видам экономической деятельности*

(единиц)

	2016	2017	2018	2019	2020	
<b>Бардыгы</b>	<b>1 625</b>	<b>1 717</b>	<b>1 915</b>	<b>2 041</b>	<b>1 910</b>	<b>Всего</b>
Айыл чарбасы, токой чарбасы жана балык уулоочулук	12	11	12	9	9	<i>Сельское хозяйство, лесное хозяйство и рыболовство</i>
Пайдалуу кендерди казуу	1	2	2	1	1	<i>Добыча полезных ископаемых</i>
Иштетүү онөр жайы	115	141	142	144	130	<i>Обрабатывающая промышленность</i>
Электр энергия, газ, буу жана кондицияланган аба менен камсыздоо	12	13	13	15	13	<i>Обеспечение (снабжение) электроэнергией, газом и кондиционированным воздухом</i>
Суу менен жабдуу, тазалоо, калдыктарды иштетүү жана кайра пайдалануучу чийки затты алуу	9	7	10	11	15	<i>Водоснабжение, очистка, обработка отходов и получение вторичного сырья</i>
Курулуш	70	70	73	86	70	<i>Строительство</i>
Дүн жана чекене соода, автоунааларды жана мотоциклдерди ондоо	219	217	250	262	190	<i>Оптовая и розничная торговля, ремонт автомобилей и мотоциклов</i>
Транспорт ишмердиги жана жүктөрдү сактоо	52	55	63	64	46	<i>Транспортная деятельность и хранение грузов</i>
Мейманканалардын жана ресторандардын ишмердиги	27	27	34	31	23	<i>Деятельность гостиниц и ресторанов</i>
Маалымат жана байланыш	141	140	152	166	136	<i>Информация и связь</i>
анын ичинен: байланыш	3	24	27	29	33	<i>в том числе: связь</i>
Финансылык ортомчулук жана камсыздандыруу	146	157	162	180	175	<i>Финансовое посредничество и страхование</i>
Кыймылсыз мүлк операциялары	39	35	42	46	33	<i>Операции с недвижимым имуществом</i>
Кесиптик, илимий жана техникалык ишмердик	160	177	192	219	158	<i>Профессиональная, научная и техническая деятельность</i>
анын ичинен: илимий изилдөөлөр жана иштеп чыгуулар	18	20	20	27	28	<i>в том числе: научные исследования и разработки</i>
Административдик жана көмөкчү ишмердик	45	45	55	62	41	<i>Административная и вспомогательная деятельность</i>
Мамлекеттик башкаруу жана коргоо, милдеттүү социалдык камсыздандыруу	234	229	250	284	309	<i>Государственное управление и оборона; обязательное социальное обеспечение</i>
Билим берүү	157	194	238	232	330	<i>Образование</i>
Саламаттыкты сактоо жана калкты социалдык жактан тейлөө	59	65	80	92	92	<i>Здравоохранение и социальное обслуживание населения</i>
Искусство, көңүл ачуу жана эс алуу	39	43	44	38	39	<i>Искусство, развлечения и отдых</i>
Башка тейлөө ишмердиги	88	89	101	99	100	<i>Прочая обслуживающая деятельность</i>

**2.3.10. Экономикалык ишмердиктин түрлөрү боюнча кыргыз тили контентти менен  
Web-сайттардын болуусу**

(бирдик)

*Наличие Web-сайтов с кыргызским языком контента по видам  
экономической деятельности  
(единиц)*

	2016	2017	2018	2019	2020	
<b>Бардыгы</b>	<b>364</b>	<b>394</b>	<b>433</b>	<b>472</b>	<b>561</b>	<b>Всего</b>
Айыл чарбасы, токой чарбасы жана балык уулоочулук	1	3	1	1	-	Сельское хозяйство, лесное хозяйство и рыболовство
Пайдалуу кендерди казуу	-	-	-	-	-	Добыча полезных ископаемых
Иштетүү өнөр жайы	28	28	27	31	32	Обрабатывающая промышленность
Электр энергия, газ, буу жана кондицияланган аба менен камсыздоо	4	5	5	6	6	Обеспечение (снабжение) электроэнергией, газом и кондиционированным воздухом
Суу менен жабдуу, тазалоо, калдыктарды иштетүү жана кайра пайдалануучу чийки затты алуу	2	2	2	2	1	Водоснабжение, очистка, обработка отходов и получение вторичного сырья
Курулуш	5	7	7	12	11	Строительство
Дүн жана чекене соода, автоунааларды жана мотоциклдерди ондоо	25	27	31	36	33	Оптовая и розничная торговля, ремонт автомобилей и мотоциклов
Транспорт ишмердиги жана жүктөрдү сактоо	11	13	13	12	10	Транспортная деятельность и хранение грузов
Мейманканалардын жана ресторандардын ишмердиги	6	7	7	6	5	Деятельность гостиниц и ресторанов
Маалымат жана байланыш	33	35	41	49	44	Информация и связь
анын ичинен: байланыш	14	12	12	14	14	в том числе: связь
Финансылык ортомчулук жана камсыздандыруу	51	67	73	83	82	Финансовое посредничество и страхование
Кыймылсыз мүлк операциялары	4	5	6	7	7	Операции с недвижимым имуществом
Кесиптик, илимий жана техникалык ишмердик	23	22	27	31	32	Профессиональная, научная и техническая деятельность
анын ичинен: илимий изилдөөлөр жана иштеп чыгуулар	4	4	5	8	8	в том числе: научные исследования и разработки
Административдик жана көмөкчү ишмердик	3	3	3	4	3	Административная и вспомогательная деятельность
Мамлекеттик башкаруу жана коргоо, милдеттүү социалдык камсыздандыруу	104	107	111	137	147	Государственное управление и оборона, обязательное социальное обеспечение
Билим берүү	54	57	70	78	87	Образование
Саламаттыкты сактоо жана калкты социалдык жактан тейлөө	15	17	17	26	26	Здравоохранение и социальное обслуживание населения
Искусство, көңүл ачуу жана эс алуу	9	11	11	10	12	Искусство, развлечения и отдых
Башка тейлөө ишмердиги	16	17	20	23	23	Прочая обслуживающая деятельность

### III. БАЙЛАНЫШТЫН НЕГИЗГИ КӨРСӨТКҮЧТӨРҮ

#### ОСНОВНЫЕ ПОКАЗАТЕЛИ СВЯЗИ

#### 3.1. ПОЧТА БАЙЛАНЫШЫНЫН НЕГИЗГИ КӨРСӨТКҮЧТӨРҮ

##### ОСНОВНЫЕ ПОКАЗАТЕЛИ ПОЧТОВОЙ СВЯЗИ

	2016	2017	2018	2019	2020	
<b>Жөнөтүлдү:</b>						<b>Отправлено:</b>
жазуу						письменной
корреспонденциялары,						корреспонденции,
млн.	2,1	2,3	2,0	2,1	2,0	млн.
жөнөтмөлөр, миң	286,4	236,6	256,8	246,8	196,1	посылок, тыс.
акча каражаттарын						почтовых переводов
почта аркылуу						денежных
которуу, миң	75,9	52,3	111,4	100,1	44,4	средств, тыс.
Экспресс-						Число исходящих
почтанын чыгуучу						почтовых
почта						отправлений
жөнөтүүлөрүнүн						экспресс-
саны, миң						почты, тыс.
ички	8,8	21,7	17,7	13,3	71,1	внутренних
эл аралык	17,9	28,1	47,1	56,5	45,1	международных

#### 3.2. ПОЧТА ЖАНА ЧАБАРМАН ИШМЕРДИГИНИН КЫЗМАТ КӨРСӨТҮҮЛӨРҮНӨН ТҮШКӨН КИРЕШЕЛЕР

(иш жүзүндө колдонуудагы баа менен; миллион сом)

##### ДОХОДЫ ОТ УСЛУГ ПОЧТОВОЙ И КУРЬЕРСКОЙ ДЕЯТЕЛЬНОСТИ

(в фактически действовавших ценах; миллионов сомов)

	2016	2017	2018	2019	2020	
<b>Почта жана чабарман ишмердигинин кызмат көрсөтүүлөрү</b>	<b>677,0</b>	<b>706,5</b>	<b>729,0</b>	<b>811,3</b>	<b>717,1</b>	<b>Услуги почтовой и курьерской деятельности</b>
анын ичинде:						в том числе:
почта ишмердиги	618,5	628,4	673,6	664,2	585,9	почтовой деятельности
чабарман ишмердиги	58,5	78,1	55,4	147,1	131,2	курьерской деятельности

### 3.3. ТЕЛЕКОММУНИКАЦИЯ ЧӨЙРӨСҮНДӨ КЫЗМАТ КӨРСӨТҮҮЛӨРДӨН ТҮШКӨН КИРЕШЕЛЕР

(иш жүзүндө колдонуудагы бааларда; миллион сом)

#### ДОХОДЫ ОТ УСЛУГ В СФЕРЕ ТЕЛЕКОММУНИКАЦИИ

(в фактически действовавших ценах; миллионов сомов)

	2016	2017	2018	2019	2020	
<b>Телекоммуникация чөйрөсүндөгү кызмат көрсөтүүлөр</b>	<b>25 513,9</b>	<b>23 255,4</b>	<b>21 912,7</b>	<b>22 423,5</b>	<b>22 614,1</b>	<b>Услуги в сфере телекоммуникации</b>
анын ичинде:						в том числе:
документтик (телеграфтык) байланышынын	26,9	26,7	5,1	2,8	2,8	документальной (телеграфной) связи
эл аралык телефон байланышынын	181,0	78,9	78,8	64,7	98,1	международной телефонной связи
Эл аралык телефон байланышынын шаардык жана айылдык телефон байланышынын	337,6	288,7	230,4	183,5	136,4	междугородной телефонной связи и сельской телефонной связи
уюлдук кыймылдуу электрбайланыштын радио жана телепрограммаларды көрсөтүү боюнча	434,4	524,7	569,9	1 013,9	1 370,6	сотовой, подвижной электросвязи по трансляции радио и телевизионных программ
радиоэлектрондук каражаттарды жана жогорку жыштыктагы түзүлүштөрдү колдонуу үчүн контроль боюнча	200,4	250,7	329,5	415,6	469,3	по контролю за использованием радиоэлектронных средств и высокочастотных устройств
Интернет-каналдарды берүү боюнча	2 974,7	3 173,0	3 454,1	8 407,3	9 057,6	по предоставлению Интернет-каналов
башка кызмат көрсөтүүлөрү	165,5	112,1	92,4	124,4	218,3	прочие услуги

### 3.4. ТЕЛЕФОН БАЙЛАНЫШЫНЫН НЕГИЗГИ КӨРСӨТКҮЧТӨРҮ

(жылдын аягына карата)

#### ОСНОВНЫЕ ПОКАЗАТЕЛИ ТЕЛЕФОННОЙ СВЯЗИ

(на конец года)

	2016	2017	2018	2019	2020	
Жалпы пайдалануудагы электр байланышынын тармагына туташкан жергиликтүү телефон станцияларынын саны, бирдик	795	800	807	802	796	Число телефонных станций местной телефонной сети, подключенных к сети электросвязи общего пользования, единиц
анын ичинде:						в том числе:
шаардык тармактар	558	564	566	562	555	городской сети
айылдык тармактар	237	236	241	240	241	сельской сети
Жалпы пайдалануудагы электр байланышынын тармагына туташкан телефон станцияларынын жалпы монтаждаланган сыйымдуулугу, миң номер	1065	798	871	755	652	Общая монтированная емкость телефонных станций, подключенных к сети электросвязи общего пользования тыс. номеров
анын ичинде:						в том числе:
шаардык тармактар	899	633	706	592	489	городской сети
айылдык тармактар	166	165	165	163	163	сельской сети
Жалпы пайдалануудагы электрбайланышынын тармагына туташкан телефон аппараттарынын саны (таксофондорсуз) - бардыгы, миң даана	382	362	331	299	271	Число абонентов телефонных аппаратов (без таксофонов), подключенных к сети электросвязи общего пользования – всего, тыс. шт.
анын ичинде:						из них :
шаардык тармактар	318	301	274	247	223	городской сети
Телефон аппараттарынын жалпы санынан батирдик, миң даана	281	272	233	205	145	Из общего числа телефонных аппаратов квартирные, тыс. шт
Калктын 1000 адамына алганда (жылдын аягына карата) жалпы пайдалануудагы телефон тармагынын телефон аппараттарынын (таксофондорсуз) саны, даана	63	58	52	46	41	Число телефонных аппаратов (без таксофонов) телефонной сети общего пользования на 1000 человек населения (на конец года), шт
анын ичинде:						в том числе:
шаардык тармактар	155	143	128	112	98	городской сети
айылдык тармактар	16	15	14	12	11	сельской сети

### 3.5. УЮЛДУК КЫЙМЫЛДУУ ЭЛЕКТР БАЙЛАНЫШЫНЫН ӨНУГҮҮСҮНҮН НЕГИЗГИ КӨРСӨТКҮЧТӨРҮ

#### ОСНОВНЫЕ ПОКАЗАТЕЛИ РАЗВИТИЯ СОТОВОЙ ПОДВИЖНОЙ ЭЛЕКТРОСВЯЗИ

	2016	2017	2018	2019	2020	
Уюлдук кыймылдуу электрбайланышынын абоненттик терминалдарынын тармагына кошулгандардын саны, миң	7 112,6	7 369,9	7 726,9	7 721,3	7 315,9	Число подключенных к сетям абонентских терминалов сотовой подвижной электросвязи, тыс.
Интернет-кызмат көрсөтүүлөрүнөн активдүү абоненттердин саны - бардыгы, миң	5 186,8	4 740,9	5 022,9	5 741,9	5 433,0	Число активных абонентов Интернет-услуг - всего, тыс.
Калктын 1000ине алганда (жылдын аягына карата) уюлдук кыймылдуу электр-байланышынын абоненттик терминалдарынын тармактарына кошулгандардын саны, даана	1 158	1178	1209	1 184	1 102	Число подключенных к сетям абонентских терминалов сотовой подвижной электросвязи на 1000 человек населения (на конец года), шт.

### 3.6 ПОЧТА, ЧАБАРМАН ИШМЕРДИГИНИН ЖАНА ТЕЛЕКОММУНИКАЦИЯ ЧӨЙРӨСҮНДӨ КЫЗМАТ КӨРСӨТҮҮЛӨРДӨН ТҮШКӨН КИРЕШЕЛЕР

(иш жүзүндө колдонулган бааларда; миллион сом)

#### ДОХОДЫ ОТ УСЛУГ ПОЧТОВОЙ И КУРЬЕРСКОЙ ДЕЯТЕЛЬНОСТИ И УСЛУГ В СФЕРЕ ТЕЛЕКОММУНИКАЦИИ

(в фактически действовавших ценах; миллион сомов)

	2016	2017	2018	2019	2020	
<b>Кыргыз Республикасы</b>	<b>26 190,9</b>	<b>23 961,9</b>	<b>22 641,7</b>	<b>23 234,8</b>	<b>23 331,2</b>	<b>Кыргызская Республика</b>
Баткен облусу	90,4	92,2	86,0	89,6	88,1	Баткенская область
Жалал-Абад облусу	171,3	174,0	175,7	172,0	183,2	Джалал-Абадская область
Ысык-Көл облусу	176,3	182,7	187,6	198,4	285,9	Иссык-Кульская область
Нарын облусу	55,7	56,9	57,9	57,2	60,7	Нарынская область
Ош облусу	123,8	128,3	247,2	238,1	228,8	Ошская область
Талас облусу	45,8	47,2	46,7	46,1	46,8	Таласская область
Чүй облусу	269,3	272,5	282,4	338,9	286,4	Чуйская область
Бишкек ш.	25 110,6	22 859,8	21 415,8	21 920,1	21 852,6	г. Бишкек
Ош ш.	147,7	148,3	142,4	174,4	298,7	г. Ош

**IV. МААЛЫМАТТЫК-КОММУНИКАЦИЯЛЫК ТЕХНОЛОГИЯЛАРДЫН  
КАРАЖАТТАРЫН ПАЙДАЛАНУУГА КЕТКЕН ҮЙ ЧАРБАСЫНЫН  
ЧЫГЫМДАРЫ ЖАНА КЫЗМАТ КӨРСӨТҮҮЛӨРДҮН ТЫШКЫ СООДАСЫ  
РАСХОДЫ ДОМАШНИХ ХОЗЯЙСТВ НА ИСПОЛЬЗОВАНИЕ СРЕДСТВ  
ИНФОРМАЦИОННО-КОММУНИКАЦИОННЫХ ТЕХНОЛОГИЙ  
И ВНЕШНЯЯ ТОРГОВЛЯ УСЛУГАМИ**

**4.1. Үй чарба башчысынын жынысына жана 2020-жылда кедейчиликтин деңгээлине жараша үй  
чарбасынын акчалай чыгымдарынын түзүмү**  
(пайыз менен)

*Структура денежных расходов домашних хозяйств в зависимости от пола главы домашнего хозяйства и уровня бедности в 2020г.*  
(в процентах)

	Үй чарбасынын эркек башчысы <i>Глава домохозяйства-мужчина</i>			Үй чарбасынын аял башчысы <i>Глава домохозяйства-женщина</i>		
	бардыгы	жакыр эмес	жакыр бедные	бардыгы	кедей эмес	кедей бедные
	<i>всего</i>	<i>небедные</i>	<i>бедные</i>	<i>всего</i>	<i>небедные</i>	<i>бедные</i>
<b>Бардыгы</b>						
<b>Всего</b>	<b>100,0</b>	<b>100,0</b>	<b>100,0</b>	<b>100,0</b>	<b>100,0</b>	<b>100,0</b>
Байланыш кызмат көрсөтүүлөрү						
<i>Услуги связи</i>	3,6	3,6	3,7	3,8	3,8	3,9
Башка товарлар жана кызмат көрсөтүүлөр <sup>1</sup>						
<i>Другие товары и услуги<sup>1</sup></i>	7,1	7,6	4,4	6,2	6,5	3,4

<sup>1</sup>Интернетке кеткен чыгымдарды кошкондо.  
- Включая расходы на Интернет.

**4.2. Үй чарбасынын өлчөмүнө жана 2020-жылдагы жашаган жерине жараша керектөөгө  
кеткен акчалай чыгымдар**

(калктын адам башына алганда орточо эсеп менен, айына сом)

*Денежные расходы на потребление в зависимости от размера домашнего хозяйства и места жительства в 2020г.*

(в среднем на душу населения, сомов в месяц)

	Бардыгы <i>Всего</i>	Байланыш кызмат көрсөтүүлөрү <i>Услуги связи</i>	Башка товарлар жана кызмат көрсөтүүлөр <i>Прочие товары и услуги</i>
<b>Бардыгы</b>	3 913,6	143,3	266,3
<b>Всего</b>			
Шаар жерлери	4 401,2	186,8	272,2
<i>Городские поселения</i>			
Айыл жергеси	3 635,6	118,5	262,9
<i>Сельская местность</i>			
Адамдардан турган үй чарбасы:			
<i>Домашние хозяйства, состоящие из лиц:</i>			
1	8 094,2	345,7	418,7
2	5 682,2	244,1	437,7
3	4 287,2	183,1	381,4
4	3 416,2	160,0	228,5
5 жана андан көп	2 642,9	108,9	223,1
<i>5 и более</i>			

**4.3. Кызмат көрсөтүүлөрдүн экспорту жана импорту**  
*Экспорт и импорт услуг*

	Бардыгы		Байланыш кызмат көрсөтүүлөрү		Компьютердик жана маалыматтык кызмат көрсөтүүлөр	
	<i>Всего</i>		<i>Услуги связи</i>		<i>Компьютерные и информационные услуги</i>	
	КМШ өлкөлөргө	КМШдан тышкары өлкөлөргө	КМШ өлкөлөргө	КМШдан тышкары өлкөлөргө	КМШ өлкөлөргө	КМШдан тышкары өлкөлөргө
	<i>страны СНГ</i>	<i>страны вне СНГ</i>	<i>страны СНГ</i>	<i>страны вне СНГ</i>	<i>страны СНГ</i>	<i>страны вне СНГ</i>
	<b>Бардыгы, миң доллар – <i>Всего, тыс. долларов</i></b>					
<b>Кызмат көрсөтүүлөрдүн экспорту</b>						
<b>Экспорт услуг</b>						
2019	833 091,1	249 568,2	5 746,3	4 034,8	1 750,3	3 174,1
2020	282 540,7	145 699,3	5 482,2	3 331,0	1 841,4	3 120,5
<b>Кызмат көрсөтүүлөрдүн импорту</b>						
<b>Импорт услуг</b>						
2019	652 840,3	367 987,3	5 520,9	2 234,7	7 971,2	7 555,9
2020	308 074,2	296 023,8	703,7	2 000,0	8900,8	9 338,8
	<b>Жыйынтыкка карата пайыз менен - <i>В процентах к итогу</i></b>					
<b>Кызмат көрсөтүүлөрдүн экспорту</b>						
<b>Экспорт услуг</b>						
2019	100	100	0,7	0,5	0,2	0,4
2020	100	100	1,9	1,2	0,7	1,1
<b>Кызмат көрсөтүүлөрдүн импорту</b>						
<b>Импорт услуг</b>						
2019	100	100	0,8	0,3	1,2	1,2
2020	100	100	0,2	0,6	2,9	3,0



**V. БАНКТЫК КЫЗМАТ КӨРСӨТҮҮЛӨР ЧӨЙРӨСҮНДӨ  
МААЛЫМАТТЫК ТЕХНОЛОГИЯЛАР<sup>1</sup>  
ИНФОРМАЦИОННЫЕ ТЕХНОЛОГИИ В СФЕРЕ БАНКОВСКИХ УСЛУГ<sup>1</sup>**

**5.1. Аймактар боюнча жүгүртүүдөгү пластикалык карталардын саны  
(бирдик)**

**Количество пластиковых карт в обращении по территории  
(единиц)**

	2016	2017	2018	2019	2020	
<b>Кыргыз Республикасы</b>	<b>1 615 753</b>	<b>1 984 163</b>	<b>2 432 590</b>	<b>2 980 559</b>	<b>3 388 310</b>	<b>Кыргызская Республика</b>
Баткен облусу	82 932	108 116	137 375	167 272	206 321	Баткенская область
Жалал-Абад облусу	222 423	271 752	331 770	407 201	487 123	Джалал-Абадская область
Ысык-Көл облусу	119 243	146 795	181 319	217 628	254 767	Иссык-Кульская область
Нарын облусу	85 525	99 468	118 476	140 415	161 139	Нарынская область
Ош облусу <sup>2</sup>	257 865	319 876	388 757	469 211	556 112	Ошская область <sup>2</sup>
Талас облусу	55 168	66 453	81 909	98 832	116 414	Таласская область
Чүй облусу	142 962	172 772	210 552	266 110	309 456	Чуйская область
Бишкек ш.	649 635	789 931	982 432	1 213 890	1 296 978	г. Бишкек

**5.2. Аймактар боюнча АТМдин (банкоматтар) саны  
(бирдик)**

**Количество АТМс (банкоматов) по территории  
(единиц)**

	2016	2017	2018	2019	2020	
<b>Кыргыз Республикасы</b>	<b>1 300</b>	<b>1 413</b>	<b>1 583</b>	<b>1 712</b>	<b>1 856</b>	<b>Кыргызская Республика</b>
Баткен облусу	51	61	69	79	100	Баткенская область
Жалал-Абад облусу	145	163	188	210	234	Джалал-Абадская область
Ысык-Көл облусу	117	124	156	177	183	Иссык-Кульская область
Нарын облусу	47	52	52	69	81	Нарынская область
Ош облусу <sup>2</sup>	183	204	232	254	295	Ошская область <sup>2</sup>
Талас облусу	44	48	58	69	73	Таласская область
Чүй облусу	102	118	125	152	186	Чуйская область
Бишкек ш.	611	643	703	702	704	г. Бишкек

**5.3. Аймактар боюнча POS-терминалдардын саны  
(бирдик)**

**Количество POS-терминалов по территории  
(единиц)**

	2016	2017	2018	2019	2020	
<b>Кыргыз Республикасы</b>	<b>7 101</b>	<b>8 285</b>	<b>10 046</b>	<b>11 114</b>	<b>12 067</b>	<b>Кыргызская Республика</b>
Баткен облусу	110	130	156	220	238	Баткенская область
Жалал-Абад облусу	411	475	539	642	660	Джалал-Абадская область
Ысык-Көл облусу	478	531	615	735	797	Иссык-Кульская область
Нарын облусу	101	119	158	216	253	Нарынская область
Ош облусу <sup>2</sup>	614	706	830	1 001	1 059	Ошская область <sup>2</sup>
Талас облусу	87	104	156	189	220	Таласская область
Чүй облусу	661	751	839	887	993	Чуйская область
Бишкек ш.	4 639	5 469	6 753	7 224	7 847	г. Бишкек

<sup>1</sup>Кыргыз Республикасынын Улуттук банкынын маалыматтары боюнча. По данным Национального банка Кыргызской Республики.

<sup>2</sup>Ош ш. кошкондо. Включая г.Ош.

## ***Кыскача методологиялык түшүндүрмөлөр***

Чарбалык субъекттердин чөйрөсүн – статистикалык эсептин объектилерин аныктоо үчүн негиз болуп, (юримдикалык жактар) статистикалык бирдиктердин Бирдиктүү мамлекеттик регистри (СББМР) саналат.

МКТ статистикасы боюнча статистикалык байкоо, өз ишинде маалыматтык-коммуникациялык технологияларды пайдаланган ишканалардын жана уюмдардын (юримдикалык жактардын) ишмердиги үчүн жүргүзүлөт.

**Маалыматтык-коммуникациялык технологиялар (МКТ)** – жеке, массалык жана өндүрүштүк коммуникацияда маалыматты даярдоо, иштеп чыгуу жана жеткирүү менен байланышкан объектилердин, иш-аракеттердин жана эрежелердин комплекси, ошондой эле келтирилген процесстерди камсыздаган бардык технологиялар жана тармактар. МКТ түшүнүгүнө микроэлектроника, жеке компьютерлерди (ЖК) жана программалык камсыздоону иштеп чыгуу жана өндүрүү, электр жана электрондук байланыш, телефония, мобилдик сервистер, Интернетке жетүүнү камсыздоо, Интернеттин маалыматтык ресурстарын камсыздоо кирет.

**Маалыматтык жана коммуникациялык технологиялар** деп маалыматтарды, тексттерди, образдарды жана үндөрдү чогултуу, сактоо, иштетүү, издөө, өткөрүү жана берүү үчүн микроэлектроника каражаттарын пайдаланган технологиялар түшүнүлөт.

**Маалыматташтыруу** – маалыматтык технологияларды, маалыматтык ресурстарды иштеп чыгуу, түзүү, өздөштүрүү жана пайдалануу; уюштуруучу, илимий-техникалык компоненттерди камтыган процесс жана айрым жарандардын, алардын бирикмелеринин, мамлекеттик жана мамлекеттик эмес уюмдардын, жалпы коомдун маалыматтык муктаждыктарын канааттандырууга жана өлкөнүн маалыматтык коомго өтүүсүнө өбөлгө түзүүгө багытталган натыйжа.

**Интернет (Internet)** – стандартуу ачык протоколдор боюнча маалымат алмашуу үчүн өз ара бириктирилген, глобалдуу (дүйнөлүк) көптөгөн көз карандысыз компьютердик тармактар.

**Маалыматташтыруу каражаттары** – маалыматтык, компьютердик жана телекоммуникациялык технологияларды иштетүүчү техникалык жана программалык каражаттар.

**Маалыматтык-коммуникациялык технологиялар менен иштеген кызматкерлер** - маалыматтык технологияларды иштеп чыгуу, ишке киргизүү жана пайдалануу, маалымат чогултуунун, иштетүүнүн, сактоонун жана пайдалануунун техникалык, технологиялык жана программалык каражаттарын иштетүү, тейлөө жана коштоо менен иштеген кызматкерлер.

**Компьютердик тармактар** – ресурстарды биргелешип пайдаланууну, жүктөрдү бөлүштүрүүнү, маалымат менен алмашууну камсыз кылган кабелдер, телефон чубалгылары аркылуу компьютерлердин физикалык өз ара байланышы.

**Жергиликтүү-эсептөөчү тармак (ЖЭТ)** – бул анча чоң эмес аймакты камтыган жана ушул аймакка багытталган маалыматтарды берүү каражаттарын жана берүү ыкмаларын колдонуучу эсептөөчү тармак. Жергиликтүү-эсептөөчү тармак эки же андан көп компьютерди, электрондук эсептөө машиналарын (ар кандай типте болушу мүмкүн), ошондой эле принтерлерди, сканерлерди, белги берүүчү (кайтаруу, өрт өчүрүү) системаларды жана бир же бир нече катар жайгашкан имараттардын чегиндеги башка өндүрүштүк жабдууну же аралыктагы түзүлүштү бириктирет жана бул үчүн жалпы дайындалган байланыш каражаттарын колдонбойт.

**Адистештирилген программалык каражаттар** – бул маалыматтын конкреттүү тибин иштетүү үчүн программалардын комплекстери. Адистештирилген программалык каражаттардын (ЖК) төмөнкүдөй түрлөрү бар: илимий изилдөөлөр үчүн; долборлоо үчүн; автоматташтырылган өндүрүш же айрым техникалык каражаттарды жана технологиялык процесстерди башкаруу үчүн; уюштуруучу, башкаруучу жана экономикалык маселелерди чечүү үчүн, столдогу басмалык системалар; окутуу программалары ж.б.үчүн ЖК.

**Электрондук почта** – билдирүүлөр менен алмашууну камсыздоочу “электрондук почта кутусундагы” орто-аралыкта жыйымы менен болгон электр байланыш каналдары боюнча компьютердик каражаттар менен кирүүдө иштетиле турган маалыматтарды жогорку ылдамдыкта берүү.

**Кенселик иш техникасы** – чарба жүргүзүү объектисин башкарууну камсыз кылган жана маалыматты чогултуу, жеке компьютерге киргизүү, берүү, басып чыгаруу жана тираждоо үчүн арналган техникалык каражаттар.

**Почта байланышы** - почта жөнөтүүлөрүн кабыл алууну, иштетүүнү, сактоону, ташууну, жеткирүүнү (тапшырууну) жана жөнөтүүнү жана почта байланышынын башка кызмат көрсөтүүлөрүн камсыз кылуучу техникалык жана транспорттук каражаттардын өндүрүштүк-технологиялык комплексин көрсөтүүчү байланыштын түрү.

**Электрбайланышы** - белгилерди, сигналдарды, үн маалыматын, жазуу түрүндөгү тексти, сүрөттөрдү, үндөрдү же радио системасы, зым, оптика же башка электрмагниттик системалар боюнча башка билдирүүлөрдүн бардык нурланууларын, берүүлөрүн же кабыл алуусун көрсөтүүчү байланыштын түрү.

**Уюлдук кыймылдуу электр байланыш кызмат көрсөтүүлөрү** - бул кыймылдуу уюлдук электр байланыш тармагы аркылуу электр байланыш оператору тарабынан колдонуучуларга көрсөтүлө турган электр байланыш кызмат көрсөтүүлөрү.

**Уюлдук кыймылдуу электр байланышынын абоненттеринин саны** - ушул максаттар үчүн абоненттик номерди же идентификациялоонун уникалдуу кодун берүү учурунда ушундай кызмат көрсөтүүлөр жөнүндө алар менен келишимдер түзүлгөн уюлдук кыймылдуу электр байланыш кызматтарын колдонуучулардын саны.

**Жалпы пайдаланылуучу электрбайланыш тармактарына кошулган телефондук аппараттар**, уюмдарда жана батирлерде (турак үйлөрдө) орнотулган негизги (жеке жана жупталган), параллелдүү телефон аппараттарын камтыйт.

**Почта жана чабарман ишмердиги боюнча кызмат көрсөтүүлөрдөн түшкөн кирешелер** - колдонуудагы тарифтер боюнча почта жана чабарман ишмердиги боюнча көрсөтүлгөн кызматтардын бардык көлөмдөрү үчүн эсептелген акча каражаттар. Маалыматтар кошумча нарк салыгын эсепке алуусуз, иш жүзүндө колдонуудагы бааларда келтирилди.

**Телекоммуникациялар жаатындагы кызмат көрсөтүүлөрдөн түшкөн кирешелер** - колдонуудагы тарифтер боюнча телекоммуникациялар жаатында көрсөтүлгөн кызматтардын бардык көлөмдөрү үчүн эсептелген акча каражаттар. Маалыматтар кошумча нарк салыгын эсепке алуусуз, иш жүзүндө колдонуудагы бааларда келтирилди.

III бөлүктүн 3.2, 3.3 жана 3.5 таблицаларынан башка, таблицаларында камтылган маалыматтар, Кыргыз Республикасынын Санариптик өнүктүрүү министрлигинин маалыматтары боюнча берилди.

### **Краткие методологические пояснения**

Основой для определения круга хозяйствующих субъектов – объектов статистического учета (юридических лиц) является Единый Государственный регистр статистических единиц (ЕГРСЕ).

Статистическое наблюдение по статистике ИКТ осуществляется за деятельностью предприятий и организаций (юридических лиц), использующих в своей деятельности информационно-коммуникационные технологии.

**Информационно-коммуникационные технологии (ИКТ)** – комплекс объектов, действий и правил, связанных с подготовкой, переработкой и доставкой информации при персональной, массовой и производственной коммуникации, а также все технологии и отрасли, обеспечивающие перечисленные процессы. В понятие ИКТ входят микроэлектроника, разработка и производство персональных компьютеров (ПК) и программного обеспечения, электрическая и электронная связь, и телефония, мобильные сервисы, обеспечение доступа в Интернет, обеспечение информационных ресурсов Интернет.

**Под информационными и коммуникационными технологиями** понимаются технологии, использующие средства микроэлектроники для сбора, хранения, обработки, поиска, передачи и представления данных, текстов, образов и звука.

**Информатизация** – разработка, создание, освоение и использование информационных технологий, информационных ресурсов; процесс, включающий организационный, научно-технический компоненты и результат, направленный на удовлетворение информационных потребностей отдельных граждан, их объединений, государственных и негосударственных организаций, общества в целом и создания предпосылок перехода страны к информационному обществу.

**Интернет (Internet)** – глобальное (всемирное) множество независимых компьютерных сетей, соединенных между собой для обмена информацией по стандартным открытым протоколам.

**Средства информатизации** – технические и программные средства реализации информационных, компьютерных и телекоммуникационных технологий.

**Работники, занятые информационно-коммуникационными технологиями** – работники, занятые разработкой, внедрением и использованием информационных технологий, эксплуатацией, обслуживанием и сопровождением технических, технологических и программных средств сбора, обработки, хранения и использования информации.

**Компьютерные сети** – физическая взаимосвязь компьютеров, посредством кабелей, телефонных линий, обеспечивающая совместное использование ресурсов, распределение нагрузки, обмен информацией.

**Локальная вычислительная сеть (ЛВС)** – вычислительная сеть, охватывающая небольшую территорию и использующая ориентированные на эту территорию средства и методы передачи данных. Локальная вычислительная сеть соединяет два или более персональных компьютера, электронные вычислительные машины (возможно разного типа), а также принтеры, сканеры, системы сигнализации (охранной, пожарной) и другое производственное оборудование или периферийные устройства, расположенные в пределах одного или нескольких рядом стоящих зданий, и не использует для этого средства связи общего назначения.

**Специализированные программные средства** – это комплексы программ для обработки конкретного типа информации. Существуют следующие виды специализированных программных средств (ПС): ПС для научных исследований; для проектирования; для управления автоматизированным производством или отдельными техническими средствами и технологическими процессами; для решения организационных, управленческих и экономических задач; настольные издательские системы; обучающие программы и пр.

**Электронная почта** – высокоскоростная передача информации, обрабатываемой на входе компьютерными средствами по каналам электросвязи с промежуточным накоплением «в электронных почтовых ящиках», обеспечивающая обмен сообщениями.

**Офисная оргтехника** – технические средства, обеспечивающие управление объектом хозяйствования и предназначенные для сбора, ввода в ПК, передачи, печати и тиражирования информации.

**Почтовая связь** – вид связи, представляющий собой производственно-технологический комплекс технических и транспортных средств, обеспечивающих прием, обработку, хранение, перевозку, доставку (вручение) почтовых отправлений и оказание иных услуг почтовой связи..

**Электросвязь** – вид связи, представляющий собой любые излучения, передачу или прием знаков, сигналов, голосовой информации, письменного текста, изображений, звуков или иных сообщений по радиосистеме, проводной, оптической или другим электромагнитным системам.

**Услуги сотовой подвижной электросвязи** - услуги электросвязи, оказываемые пользователям услуг оператором электросвязи посредством сети сотовой подвижной электросвязи.

**Количество абонентов сотовой подвижной электросвязи** - количество пользователей услугами сотовой подвижной электросвязи, с которыми заключены договора об оказании таких услуг при выделении для этих целей абонентского номера или уникального кода идентификации.

**Телефонные аппараты, подключенные к сети электросвязи общего пользования**, включают основные (индивидуальные и спаренные), параллельные телефонные аппараты, установленные в организациях и квартирах (жилых домах).

**Доходы от услуг почтовой и курьерской деятельности** - денежные средства, начисленные за весь объем оказанных услуг почтовой и курьерской деятельности по действующим тарифам. Данные приведены в фактически действовавших ценах без учета налога на добавленную стоимость

**Доходы от услуг в области телекоммуникаций** - денежные средства, начисленные за весь объем оказанных услуг в области телекоммуникаций по действующим тарифам. Данные приведены в фактически действовавших ценах без учета налога на добавленную стоимость.

Информация, содержащаяся в таблицах раздела, III за исключением таблиц 3.2, 3.3 и 3.5 представлена по данным Министерства цифрового развития Кыргызской Республики.

**Кыргыз Республикасынын Улуттук статистика комитетинин  
2022-жылы басып чыгарууга пландалган басылмалары**

	<b>Мезгилдүүлүгү</b>	<b>Чыгаруу мөөнөттөрү</b>
<b>Комплекстүү статистикалык басылмалар</b>		
«Кыргыз Республикасынын социалдык-экономикалык абалыжөнүндө» басылмасы	айлык	айдын 21-санына чейин, кварталдык-отчёттук айдан кийинки айдын 23-күнүнө чейин
«Кыргыз Республикасы жана региондор» статистикалык бюллетени	кварталдык	отчёттук кварталдан кийинки айдын 30-күнүнө чейин
«Кыргызстан» кыскача статистикалык маалымдамасы	жылдык	апрель
«Кыргызстан цифраларда» жыйнагы	жылдык	июнь
«Кыргыз Республикасынын Статистикалык жылдык жыйнагы» жыйнагы	жылдык	декабрь
«Кыргызстандагы туризм 2017-2021» жыйнагы	жылдык	июль
«Кыргыз Республикасындын чакан жана орто ишкерлик 2017-2021» жыйнагы	жылдык	октябрь
«Кыргыз Республикасында чет өлкөлүк инвестициялары бар ишканалардын ишмердиги 2017-2021» жыйнагы	жылдык	октябрь
<b>Улуттук эсептер статистикасы</b>		
«Кыргыз Республикасынын улуттук эсептери 2017-2021» жыйнагы	жылдык	ноябрь
«Ресурстар-Колдонуу» Таблицалары (РКТ) 2019-ж.» жыйнагы	жылдык	октябрь
<b>Финансы статистикасы</b>		
«Экономиканын реалдуу секторунун ишканаларынын пайдасынын калыптанышы» статистикалык бюллетени	жылдык кварталдык	10-июнь, отчёттук мезгилден кийинки 70-күнү
«Экономиканын реалдуу секторундагы ишканалардын өз ара эсептешүүлөрүнүн абалы» статистикалык бюллетени	жылдык кварталдык	10-июнь, отчёттук мезгилден кийинки 70-күнү
«Экономиканын реалдуу секторунун ишканаларынын товардык-материалдык баалуулуктарынын запастары» статистикалык бюллетени	жылдык кварталдык	10-июнь, отчёттук мезгилден кийинки 70-күнү
«Экономиканын финансылык секторунун ишканаларынын иш-аракеттеринин негизги көрсөткүчтөрү» статистикалык бюллетени	жылдык кварталдык	22-апрель отчёттук мезгилден кийинки 50-күнү
«Кыргыз Республикасынын ишканаларынын финансысы 2017-2021» жыйнагы	жылдык	сентябрь
<b>Өнөр жай статистикасы</b>		
«Өнөр жай боюнча негизги экономикалык көрсөткүчтөр» статистикалык бюллетени	айлык	отчёттук мезгилден кийинки айдын 15-күнүнө чейин
«Кыргыз Республикасынын өнөр жайы 2017-2021» жыйнагы	жылдык	октябрь
<b>Курулуш жана инвестиция статистикасы</b>		
«2021-жылдын инвестиция жана курулуш боюнча жылдык отчётту иштеп чыгуунун негизги жыйынтыктары» статистикалык бюллетени	жылдык	сентябрь
«Кыргыз Республикасынын инвестициялары 2017-2021» жыйнагы	жылдык	сентябрь
<b>Айыл чарба статистикасы</b>		
«Кыргыз Республикасынын аймагында мал чарба продуктуларынын негизги түрлөрүн өндүрүү» статистикалык бюллетени	айлык	отчёттук мезгилден кийинки айдын 9-күнү
«Түшүмдү жыйноо, күздүк өсүмдүктөрдү себүү, тондурманы айдоо» статистикалык бюллетени	1-июлдан жылдын аягына чейин	отчёттук мезгилден кийинки айдын 9-күнү
«2021-жылы айыл чарба өсүмдүктөрүнүн түшүмүнүн»	жылдык	январь

	Мезгилдүүлүгү	Чыгаруу мөөнөттөрү
жыйналышы жөнүндө» статистикалык бюллетень		
«Кыргыз Республикасынын облустары жана райондорунда 2022-жылдын түшүмү үчүн айыл чарба өсүмдүктөрүнүн себүү аянттары» статистикалык бюллетени	жылдык	июль
«Кыргыз Республикасынын айыл чарбасы 2017-2021» жыйнагы	жылдык	ноябрь
«Тоют өндүрүү жөнүндө отчет» статистикалык бюллетени	жылдык	декабрь
«2021-жылдын башына карата малдардын жана үй канаттуулардын эсебинин жыйынтыгы» статистикалык бюллетени	жылдык	февраль
<b>Керектөө рыногунун жана кызмат көрсөтүүлөрдүн статистикасы</b>		
«Сооданын жана кызмат көрсөтүүлөрдүн негизги көрсөткүчтөрү» статистикалык бюллетени	айлык	отчёттук мезгилден кийинки айдын 20-күнүнө чейин
«Кыргыз Республикасынын керектөө рыногу 2017-2021» жыйнагы	жылдык	сентябрь
«Кыргыз Республикасында маалыматтык-коммуникациялык технологиялар 2017-2021» жыйнагы	жылдык	октябрь
<b>Баалардын статистикасы</b>		
«Кыргыз Республикасы боюнча товарларга жана кызмат көрсөтүүлөргө керектөө бааларынын индекси» статистикалык бюллетени	айлык	отчёттук мезгилден кийинки айдын 12-күнү
«Кыргыз Республикасындагы баалар» жыйнагы	жылдык жарым жылдык	март отчёттук мезгилден кийинки 45-күнү
«КМШнын айрым өлкөлөрүндө өнөр жай продукциясынын негизги түрлөрүнө өндүрүүчүлөрдүн баалары» статистикалык бюллетени	кварталдык	отчёттук мезгилден кийинки 30-күнү
<b>Эмгек жана иш менен камсыз кылуу статистикасы</b>		
«Жумушчулардын саны жана эмгек акысы боюнча жылдык отчеттордун жыйынтыктары» статистикалык бюллетени	жылдык	август
«Жумуш менен камсыздуулук жана жумушсуздук» 2021-жылы үй чарбанын бюджеттеринин жана жумушчу күчтүн интеграцияланган изилдөөсүнүн жыйынтыгы	жылдык	октябрь
<b>Үй чарбаларын тандап изилдөө статистикасы</b>		
Кыргыз Республикасынын азык-түлүк коопсуздук жана кедейчилик боюнча маалыматтык бюллетени	кварталдык	отчёттук мезгилден кийинки 55-күнү
«Кыргыз Республикасынын калкынын жашоо деңгээли 2017-2021» жыйнагы	жылдык	ноябрь
<b>Тышкы экономикалык ишмердик статистикасы</b>		
«Кыргыз Республикасынын тышкы жана өз ара соодасы - 2017-2021» жыйнагы	жылдык	октябрь
<b>Демографиялык статистика</b>		
«Кыргыз Республикасынын демографиялык жылдык жыйнагы 2017-2021» жыйнагы	жылдык	сентябрь
<b>Социалдык статистика</b>		
«Кыргыз Республикасындагы аялдар жана эркектер» жыйнагы	жылдык	ноябрь
<b>Айлана-чөйрө статистикасы</b>		
«Кыргыз Республикасынын айлана-чөйрөсү, анын ичинде Ысык-Көл аймагынын экологиялык абалын коргоо» статистикалык бюллетени	жылдык	август
«Кыргыз Республикасында айлана-чөйрө 2017-2021» жыйнагы	жылдык	октябрь

Кыргыз Республикасынын Улуттук статистика комитети, [www.stat.kg](http://www.stat.kg)

**ПУБЛИКАЦИИ НАЦСТАТКОМА КЫРГЫЗСКОЙ РЕСПУБЛИКИ,  
ПЛАНИРУЕМЫЕ К ИЗДАНИЮ в 2022 году**

	<b>Периодичность</b>	<b>Сроки издания</b>
<b>Комплексные статистические издания</b>		
Публикация «О социально-экономическом положении Кыргызской Республики»	ежемесячная	до 21 числа, квартальная - до 23 числа после отчетного месяца
Статистический бюллетень «Кыргызская Республика и регионы»	квартальная	30 числа после отчетного квартала
Краткий статистический справочник «Кыргызстан»	ежегодная	апрель
Сборник «Кыргызстан в цифрах»	ежегодная	июнь
Статистический ежегодник Кыргызской Республики	ежегодная	декабрь
Сборник «Туризм в Кыргызстане 2017-2021»	ежегодная	июль
Сборник «Малое и среднее предпринимательство в Кыргызской Республике 2017-2021»	ежегодная	октябрь
Сборник «Деятельность предприятий с иностранными инвестициями в Кыргызской Республике 2017-2021»	ежегодная	октябрь
<b>Статистика национальных счетов</b>		
Сборник «Национальные счета Кыргызской Республики 2017-2021»	ежегодная	ноябрь
Сборник «Таблицы «Ресурсы-Использование» за 2019 год	ежегодная	октябрь
<b>Статистика финансов</b>		
Статистический бюллетень «Формирование прибыли предприятий реального сектора экономики»	ежегодная квартальная	10 июня 70 день после отчетного периода
Статистический бюллетень «Состояние взаимных расчетов предприятий реального сектора экономики»	ежегодная квартальная	10 июня 70 день после отчетного периода
Статистический бюллетень «Запасы товарно-материальных ценностей предприятий реального сектора экономики»	ежегодная квартальная	10 июня 70 день после отчетного периода
Статистический бюллетень «Основные показатели деятельности предприятий финансового сектора экономики»	ежегодная квартальная	22 апреля 50 день после отчетного периода
Сборник «Финансы предприятий Кыргызской Республики 2017-2021»	ежегодная	сентябрь
<b>Статистика промышленности</b>		
Статистический бюллетень «Основные экономические показатели по промышленности»	ежемесячная	до 15 числа после отчетного периода
Сборник «Промышленность Кыргызской Республики 2017-2021»	ежегодная	октябрь
<b>Статистика строительства и инвестиций</b>		
Статистический бюллетень «Основные итоги инвестиционной и строительной деятельности в 2021 году»	ежегодная	сентябрь
Сборник «Инвестиции в Кыргызской Республике 2017-2021»	ежегодная	сентябрь
<b>Статистика сельского хозяйства</b>		
Статистический бюллетень «Производство основных видов продуктов животноводства всеми категориями хозяйств в разрезе областей и районов Кыргызской Республики»	ежемесячная	на 9-й день после отчетного периода
Статистический бюллетень «Сводка о ходе уборки урожая сельскохозяйственных культур, сева озимых, вспашке зяби»	с 1 июля до конца года	на 9-й день после отчетного периода
Сборник «О сборе урожая сельскохозяйственных культур по областям и районам Кыргызской Республики в 2021 году»	ежегодная	январь



	<b>Периодичность</b>	<b>Сроки издания</b>
Статистический бюллетень «Заключительный отчет о размерах посевных площадей сельскохозяйственных культур по областям и районам Кыргызской Республики в 2022 году»	годовая	июль
Сборник «Сельское хозяйство Кыргызской Республики 2017-2021»	годовая	ноябрь
Статистический бюллетень «Отчет о заготовке кормов»	годовая	декабрь
Статистический бюллетень «Итоги учета скота и домашней птицы на конец 2021 года»	годовая	февраль
<b><i>Статистика потребительского рынка и услуг</i></b>		
Статистический бюллетень «Основные показатели торговли и услуг»	месячная	до 20 числа после отчетного периода
Сборник «Потребительский рынок Кыргызской Республики 2017-2021»	годовая	сентябрь
Сборник «Информационно-коммуникационные технологии в Кыргызской Республике 2017-2021»	годовая	октябрь
<b><i>Статистика цен</i></b>		
Статистический бюллетень «Индексы потребительских цен на товары и услуги в Кыргызской Республике»	месячная	на 12 день после отчетного периода
Сборник «Цены в Кыргызской Республике»	годовая, полугодовая	март на 45 день после отчетного периода
Статистический бюллетень «Цены производителей на основные виды промышленной продукции в отдельных странах СНГ»	квартальная	на 30 день после отчетного периода
<b><i>Статистика труда и занятости</i></b>		
Статистический бюллетень «Итоги годовых отчетов по численности работников и заработной плате»	годовая	август
«Занятость и безработица». Итоги интегрированного обследования бюджетов домашних хозяйств и рабочей силы в 2021 году	годовая	октябрь
<b><i>Статистика выборочных обследований домашних хозяйств</i></b>		
Информационный бюллетень Кыргызской Республики по продовольственной безопасности и бедности	квартальная	на 55 день после отчетного периода
Сборник «Уровень жизни населения Кыргызской Республики 2017-2021»	годовая	ноябрь
<b><i>Статистика внешнеэкономической деятельности</i></b>		
Сборник «Внешняя и взаимная торговля Кыргызской Республики 2017-2021»	годовая	октябрь
<b><i>Демографическая статистика</i></b>		
Сборник «Демографический ежегодник Кыргызской Республики 2017-2021»	годовая	сентябрь
<b><i>Социальная статистика</i></b>		
Сборник «Женщины и мужчины Кыргызской Республики»	годовая	ноябрь
<b><i>Статистика окружающей среды</i></b>		
Статистический бюллетень «Охрана окружающей среды в Кыргызской Республике, включая экологическую обстановку в районе озера Иссык-Куль»	годовая	август
Сборник «Окружающая среда в Кыргызской Республике 2017-2021»	годовая	октябрь

Национальный статистический комитет Кыргызской Республики, [www.stat.kg](http://www.stat.kg)

КЫРГЫЗ РЕСПУБЛИКАСЫНДА МААЛЫМАТТЫК КОММУНИКАЦИЯЛЫК  
ТЕХНОЛОГИЯЛАР

2016-2020

*ИНФОРМАЦИОННО-КОММУНИКАЦИОННЫЕ ТЕХНОЛОГИИ  
В КЫРГЫЗСКОЙ РЕСПУБЛИКЕ*

Жылдык басылма  
*Годовая публикация*

Чыгарууга жооптуу:  
*Ответственные за выпуск:*  
Л.Текеева  
В.Мамбеталиева

Кыргыз тилине которгон:  
*Перевод на кыргызский язык:*  
Р. Хусаинова

Компьютердик калыптоо:  
*Компьютерная верстка:*  
С.Бутумбаева  
Тел.:(+996312) 324725, 664166

Басып чыгарууга кол коюлду: 2021-жылдын октябры

*Подписано в печать: октябрь 2021г.*

*Формат А4 60x84*

Офсеттик басуу

*Печать офсетная*

Тираж 25 нуска

*Тираж 25 экз.*

Көлөмү 10 б.б.

*Объем 10 п.л.*

Заказ № 345

Кыргыз Республикасынын Улутстаткомунун  
ИМБнын полиграфиялык иштер бөлүмү

*Отдел полиграфических работ  
ЦИД Нацстаткома Кыргызской Республики*