

# **КЫРГЫЗСТАНДАГЫ ТУРИЗМ**

**2011-2015**

***ТУРИЗМ В КЫРГЫЗСТАНЕ***

**Статистикалык жыйнак**  
***Статистический сборник***

*Бишкек 2016*

## **Кыргызстандагы туризм**

Редакциялык-басмалык Кеңеш:

Кеңештин төрагасы - Султанов А.

Кеңештин мүчөлөрү:

- Касымбеков Б.
- Текеева Л.
- Курманкулов Ө.
- Бирюкова В.
- Оросбаев А.
- Турдубаева Ч.

Ушул басылмага байланыштуу суроолор боюнча төмөнкү дарекке кайрылыңыздар:

Бишкек ш., Фрунзе көчөсү, 374; телефон: 996 (312) 324725; факс: 660138;

интернет: [www.stat.kg](http://www.stat.kg); e-mail: [nsc\\_mail@stat.kg](mailto:nsc_mail@stat.kg)

Кыргыз Республикасынын Улуттук статистика комитети

Соода статистика башкармалыгынын керектөө рыногу статистикасы бөлүмү.

«Кыргызстандагы туризм» жыйнакта туризм чөйрөсүнүн өнүгүшү жөнүндө маалымат көрсөтүлдү. 2011-2015-жж. туризм мекемелеринин көлөмү, туризм чөйрөсүндө иш менен камсыз болуу, туристтердин агымы, эс алуу кызмат көрсөтүүлөрү, санатордук-курорттук жана туристтик кызмат көрсөтүүлөр жөнүндө маалымат чагылдырылды.

Басылмага, республикадагы туризмдин өнүгүшүн мүнөздөөчү 50 дөн ашык таблицалар, ошондой эле көрсөткүчтөргө тиешелүү кыскача методологиялык түшүндүрмөлөр киргизилди.

Басылма колдонуучулардын кеңири катмарлары үчүн багытталды.

Жылына бир жолу чыгарылат. Тиражы: 90 нуска.

Статистикалык маалыматтарды жалпыга маалымдоо каражаттарында жана илимий эмгектерде пайдаланган учурда маалымат тармактарына, кагазда, магниттик жана башка алып жүрүүчүлөрдө таратканда пайдалануучулар алардын булагын көрсөтүүгө милдеттүү (Кыргыз Республикасынын «Мамлекеттик статистика жөнүндө» Мыйзамынын 17-статьясы).

Бул басылманын маалыматтарын жаңылоонун акыркы күнү: 2016-ж. 30-июль.

Жыйнакта кабыл алынган шарттуу белгилер:

- кубулуш болгон эмес;

... маалымат жок;

0,0 көрсөткүчтүн мааниси өлчөө бирдигинен төмөн.

Жыйынтыктын кошулган суммалардан бир аз айырмасы, алардын тегеректелиши менен түшүндүрүлөт.

## **Туризм в Кыргызстане**

Редакционно-издательский Совет

Председатель - Султанов А.

Члены:

- Касымбеков Б.
- Текеева Л.
- Курманкулов Ө.
- Бирюкова В.
- Оросбаев А.
- Турдубаева Ч.

Для информации, связанной с этой публикацией, обращайтесь:

по адресу: г. Бишкек, ул. Фрунзе, 374, телефон: 996 (312) 324725; факс: 660138;

интернет: [www.stat.kg](http://www.stat.kg); e-mail: [nsc\\_mail@stat.kg](mailto:nsc_mail@stat.kg).

Национальный статистический комитет Кыргызской Республики

Отдел статистики потребительского рынка Управления статистики торговли.

В сборнике «Туризм в Кыргызстане» представлена информация о развитии сферы туризма. Приведены данные об объемах услуг учреждений туризма, занятости в сфере туризма, потоках туристов, услугах отдыха, санаторно-курортных и туристских услугах за 2011-2015 гг.

В публикацию включено более 50 таблиц, характеризующих развитие туризма в республике, а также краткие методологические пояснения к публикуемым показателям.

Издание предназначено для широкого круга пользователей.

Издается 1 раз в год. Тираж: 90 экземпляров.

При использовании статистических данных в средствах массовой информации и научных трудах, распространении в информационных сетях, на бумажных, магнитных и иных носителях пользователи обязаны ссылаться на их источник (ст. 17 Закона о государственной статистике).

Последний день обновления данных настоящей публикации: 30 июля 2016 г.

В сборнике приняты условные обозначения:

- явление отсутствует;

... данных не имеется;

0,0 значение показателя меньше единицы измерения.

В отдельных случаях незначительные расхождения итогов от суммы слагаемых объясняются округлением данных.

## Улуттук статистика комитетинин башка негизги басылмалары

### **“Кыргыз Республикасынын социалдык-экономикалык абалы”**

Реалдуу, мамлекеттик, тышкы жана социалдык секторлорду кошкондо, айлык ыкчам маалыматтардын негизинде өлкөнүн экономикасынын жана социалдык чөйрөсүнүн абалын талдоону камтыйт. Тиражы: 33 нуска.

### **“Кыргызстан сандарда”**

Ыкчам маалыматтардын негизинде өлкөнүн 2015-ж. социалдык-экономикалык абалын мүнөздөөчү негизги көрсөткүчтөр мурдагы жылдар менен салыштырылып берилди. Калк, анын жумуштуулугу жана жашоо деңгээли, социалдык чөйрөнүн өнүгүүсү, ошондой эле экономиканын айрым тармактарынын абалдары жөнүндө маалыматтар берилди. Жыйнак ишканалардан, уюмдардан, калктан каттоолорду, тандалма изилдөөлөрдү жана башка статистикалык байкоолордун түрлөрүн өткөрүү жолу менен алынган маалыматтардын, Кыргыз Республикасынын министрликтеринин жана ведомстволорунун маалыматтарынын негизинде даярдалды. Тиражы: 240 нуска.

### **“Кыргыз Республикасынын статистикалык жылдыгы - 2011-2015”**

Жалпысынан республика жана анын региондору боюнча такталган дайындарга негизделген кеңири маалыматты камтыйт. Социалдык чөйрө, илим жана инновациялар, маалыматтык-коммуникациялык технологиялар, баалар жана тарифтер жөнүндө дайындар көрсөтүлдү. Улуттук эсептер тутуму, республиканын чарба жүргүзүүчү субъектилерин, чакан жана орто ишкердик, инвестициялар жөнүндө маалыматтар камтылды. Экономиканын айрым тармактарындагы абал чагылдырылды. Тышкы экономикалык ишмердик республиканын төлөм тендеми жана тышкы соодасы жөнүндө маалыматтар менен берилди. Тиражы: 180 нуска.

### **“Кыргыз Республикасынын социалдык тенденциялары”**

Бир нече жылдардын ичиндеги республиканын социалдык чөйрөсүндө болуп жаткан көрүнүштөрдү жана процесстерди толук чагылдыруучу аналитикалык басылма. Басылмага түшүндүрүүчү текст менен толукталган 70тен ашык график жана 100гө жакын таблица камтылган. Берилген маалыматтар эл аралык методологияга ылайык эсептелди. Тиражы: 150 нуска.

### **“Кыргыз Республикасынын улуттук эсеби - 2011-2015”**

Улуттук эсеп тутумундагы көрсөткүчтөрдү түзүүнүн жана өз ара байланышуунун принциптери, негизги түзүмдөрү жана алардын айрым компоненттери баяндалат, республиканын ички дүң продуктун өндүрүү, түзүү, бөлүштүрүү жана пайдалануу жөнүндөгү жалпыланган маалыматтарды камтыган эсеп тутуму берилди. Тиражы: 50 нуска.

### **“2015 жылдагы Кыргыз Республикасынын товарларын жана кызмат көрсөтүүлөрүн өндүрүүнүн жана пайдалануунун тармактар аралык теңдеми (чыгымдар - чыгарылыш) таблицалары”**

Жыйнак товарларды жана кызмат көрсөтүүлөрдү негизги жана сатылып алынган бааларда сунуштоо боюнча таблицаларды, “Чыгымдар-Чыгарылыш” таблицаларын, негизги жана сатылып алынган баалардагы товарлардын жана кызмат көрсөтүүлөрдүн агымдарынын макулдашуусун, тике жана толук чыгымдардын коэффициенттерин, тармактар аралык теңдемдин көрсөткүчтөрүнүн талдоо таблицаларын (“Чыгымдар-Чыгарылыш” таблицаларын) камтыйт. Басылмада тармактар аралык теңдемдин көрсөткүчтөрүн эсептөөнүн кыскача методикасы баяндалган. Тиражы: 30 нуска.

### **“Кыргыз Республикасынын демографиялык жылдыгы - 2011-2015”**

Жыйнак администрациялык-аймактык түзүлүш, калктын санынын өзгөрүлүшү, жыныстык-курактык жана улуттук курам, Кыргыз Республикасынын аймагы боюнча жайгашышы тууралуу, төрөт жана өлүм, никелешүү жана ажырашуу, миграциясы ж.б. жөнүндө маалыматтарды камтыйт. Тираж 115 нуска.

### **“Кыргыз Республикасынын өнөр жайы - 2011-2015”**

Басылмада 2015-ж. өнөр жайдын жалпы республика боюнча өнүгүшүн мүнөздөөчү негизги көрсөткүчтөр мурдагы жылдарга салыштырылып берилди. Продукциянын айрым түрлөрүнүн өндүрүлүшү жана аймактар боюнча маалыматтар берилди. Тиражы: 72 нуска.

### **“Кыргыз Республикасынын айыл чарбасы - 2011-2015”**

Көрсөтүлгөн мезгилде айыл чарбасында түзүлгөн тенденциялардын талдоосун камтыйт. Айыл чарба продукциясынын республика жана аймактар боюнча өндүрүлүшү жана сатып өткөрүлүшү жөнүндө маалыматтар берилди. Тиражы: 70 нуска.

### **“Кыргыз Республикасындагы инвестициялар - 2011-2015”**

2014-ж. республиканын инвестициялык жана курулуш ишмердиги боюнча статистикалык маалыматтар мурунку жылдарга салыштырып берилди. Тиражы: 75 нуска.

### **“Кыргыз Республикасынын керектөө рыногу - 2011-2015”**

Жыйнакта Кыргыз Республикасынын жана региондорунун ички соодасынын абалы жөнүндө статистикалык маалыматтар, ошондой эле методологиялык түшүндүрмөлөр берилди. Тиражы: 70 нуска.

### **“Кыргыз Республикасындагы баалар 2011-2015”**

Керектөө товарларына жана тейлөөлөрүнө, өндүрүүчүлөрдүн продукцияларына болгон баалардын жана тарифтердин деңгээли жана индекстер тууралуу маалыматтарды, ошондой эле КМШнын айрым өлкөлөрү боюнча эл аралык салыштырууларды камтыйт. Тиражы: 35 нуска.

### **“Кыргыз Республикасынын маалыматтык-коммуникациялык технологиялары - 2011-2015”**

Жалпысынан республика жаан анын региондору боюнча юридикалык жактардын маалыматтык-коммуникациялык технологияларынын абалын жана пайдаланылышын талдоону камтыйт. Тиркемелерде экономикалык ишмердиктин түрлөрү жана менчик формалары боюнча МКТнын абалы туурасында толук маалыматтар берилди. Тиражы: 70 нуска.

### **“Кыргыз Республикасынын ишканаларынын финансысы - 2011-2015”**

Экономиканын реалдуу жана финансы секторундагы ишканалардын финансылык көрсөткүчтөрүнүн кыскача талдоосун камтыйт. Тиркемелерде кеңири маалыматтар жана аларга методологиялык түшүндүрмөлөр берилди. Тиражы: 85 нуска.

### **“Кыргыз Республикасынын тышкы соодасы - 2011-2015”**

Мезгилдеги тышкы сооданын өнүгүшүндө түзүлгөн тенденциялардын талдоосун камтыйт. Тиркемелерде кеңири статистикалык маалыматтар жана аларга методологиялык түшүндүрмөлөр берилди. Тиражы: 75 нуска.

### **“Кыргыз Республикасынын калкынын жашоо деңгээли - 2011-2015”**

Улутстатком тарабынан үй чарбаларга жыл сайын өткөрүлүүчү текшерүүлөргө ылайык, кедейчилик көрсөткүчтөрүнүн, калктын кирешелери жана чыгымдары, тамактануунун энергетикалык баалуулугу жөнүндө маалыматтардын талдоосун камтыйт. Калкты социалдык жактан камсыздоо жөнүндө маалыматтар көрсөтүлдү. Тиркемелерде кеңири статистикалык маалыматтар жана аларга методологиялык түшүндүрмөлөр берилди. Тиражы: 120 нуска.

### **“Иш менен камсыз кылуу жана жумушсуздук”**

Басылма 2015-ж. өткөрүлгөн үй чарбалардын бюджеттерине жана жумушчу күчүнө интеграциялык тандалма изилдөө жүргүзүүнүн жыйынтыктары боюнча даярдалды. Аймагы, жынысы, билим деңгээли, экономикалык ишмердигинин түрү, иштеген жумушу ж.б. боюнча бөлүштүрүлгөн экономикалык активдүү, иштеген жана жумушсуз калк жөнүндө маалыматтарды камтыйт. Тиражы: 90 нуска.

### **“Кыргыз Республикасындагы чакан жана орто ишкердик - 2011-2015”**

Чакан жана орто ишканалардын, дыйкан (фермер) чарбаларынын жана жеке ишкерлердин ишмердиктеринин негизги экономикалык көрсөткүчтөрү боюнча статистикалык маалыматтар берилди. Тиражы: 90 нуска.

### **“Кыргыз Республикасындагы чет өлкөлүк инвестициялары бар ишканалардын ишмердиги - 2011-2015”**

2014-ж. чет өлкөлүк инвестициялары бар ишканалардын ишмердиктеринин негизги экономикалык көрсөткүчтөрү боюнча кыскача талдоо жана статистикалык маалыматтар мурунку жылдарга салыштырылып берилди. Тиражы: 80 нуска.

### **“Кыргыз Республикасындагы аялдар жана эркектер”**

Калктын саны жана түзүмү, жашоонун узактыгы, оорулар, билим берүү, экономикалык ишмердиктин түрлөрү боюнча жумуштуулук, башкаруу органдарындагы өкүлчүлүк жөнүндө маалыматтар гендерлик өңүттө берилди. Тиражы: 100 нуска.

### **“Кыргыз Республикасындагы айлана-чөйрө - 2011-2015”**

Жыйнакта айлана-чөйрөнүн абалын, ага экологиялык таасир этүүнүн динамикасын, ошондой эле аны коргоо боюнча жүргүзүлгөн иш-чараларды мүнөздөгөн маалыматтар берилди. Тираж 70 нуска.

## Другие основные публикации Национального статистического комитета

### **«Социально-экономическое положение Кыргызской Республики»**

Содержит анализ положения экономики и социальной сферы страны на основе ежемесячных оперативных данных, включая реальный, государственный, внешний и социальный секторы. Тираж 33 экз.

### **«Кыргызстан в цифрах»**

Представлены основные показатели, характеризующие социально-экономическое положение страны в 2015г. в сравнении с предыдущими годами на основе оперативных данных. Размещена информация о населении, его занятости и уровне жизни, развитии социальной сферы, а также положение в отдельных отраслях экономики. Сборник подготовлен на основе данных, полученных от предприятий, организаций, населения путем проведения переписей, выборочных обследований и других форм статистического наблюдения, данных министерств и ведомств Кыргызской Республики. Тираж 240 экз.

### **«Статистический ежегодник Кыргызской Республики 2011-2015»**

Содержит подробную информацию, основанную на уточненных данных, как в целом по республике, так и по ее регионам. Представлены данные о социальной сфере, науке и инновациях, информационно-коммуникационным технологиям, ценах и тарифах. Помещена информация о системе национальных счетов, хозяйствующих субъектах республики, малом и среднем предпринимательстве, инвестициях. Освещено положение в отдельных отраслях экономики. Внешнеэкономическая деятельность представлена данными о платежном балансе республики и ее внешней торговле. Тираж 180 экз.

### **«Социальные тенденции Кыргызской Республики»**

Аналитическое издание, наиболее полно отражающее явления и процессы, происходящие в социальной сфере республики за ряд лет. В издание включено более 70 графиков и около 100 таблиц, дополненных пояснительным текстом к ним. Приведенные данные рассчитаны в соответствии с международной методологией. Тираж 150 экз.

### **«Национальные счета Кыргызской Республики 2011-2015»**

Излагаются принципы построения и взаимосвязь показателей системы национальных счетов, основные структуры и их отдельные компоненты, приведена система счетов, содержащая обобщенные данные о производстве, образовании, распределении и использовании валового внутреннего продукта республики. Тираж 50 экз.

### **«Статистический сборник межотраслевой баланс производства и использование товаров и услуг в Кыргызской Республике за 2015 год» (таблицы «Затраты-Выпуск»)**

Сборник содержит таблицы по предложению товаров и услуг в основных и покупных ценах, таблицы «Затраты-Выпуск», согласование потоков товаров и услуг в основных и покупных ценах, коэффициенты прямых и полных затрат и аналитические таблицы показателей межотраслевого баланса (таблиц «Затраты-Выпуск»). В публикации изложена краткая методика расчетов показателей межотраслевого баланса. Тираж 30 экз.

### **«Демографический ежегодник Кыргызской Республики» 2011-2015»**

Содержит данные об административно-территориальном устройстве, изменении численности, половозрастном и национальном составе населения, его размещении по территории Кыргызской Республики, о рождаемости и смертности, брачности и разводимости, миграции и т.д. Тираж 115 экз.

### **«Промышленность Кыргызской Республики 2011-2015»**

Представлены основные показатели, характеризующие развитие промышленности в целом по республике в 2014г. в сравнении с рядом предшествующих лет. Приведены данные о производстве отдельных видов продукции и территории. Тираж 72 экз.

### **«Сельское хозяйство Кыргызской Республики 2011-2015»**

Содержит анализ тенденций, сложившихся в сельском хозяйстве за указанный период. Приведены данные о производстве и реализации сельскохозяйственной продукции по республике и территории. Тираж 70 экз.

### **«Инвестиции в Кыргызской Республике 2011-2015»**

Представлены статистические данные по инвестиционной и строительной деятельности в республике за 2015г. в сравнении с предыдущими годами. Тираж 75 экз.

### **«Потребительский рынок Кыргызской Республики 2011-2015»**

В сборнике представлены статистические данные о состоянии внутренней торговли Кыргызской Республики и ее регионов, а также методологические пояснения к ним. Тираж 70 экз.

### **«Цены в Кыргызской Республике 2011-2015»**

Содержит данные об уровне и индексах цен и тарифов на потребительские товары и услуги, продукцию производителей, а также международные сравнения по отдельным странам СНГ. Тираж 35 экз.

### **«Информационно-коммуникационные технологии Кыргызской Республики 2011-2015»**

Содержит анализ состояния и использования информационно-коммуникационных технологий юридическими лицами как в целом в республике, так и по ее регионам. В приложениях приведены подробные данные о состоянии ИКТ по формам собственности и видам экономической деятельности. Тираж 70 экз.

### **«Финансы предприятий Кыргызской Республики 2011-2015»**

Содержит краткий анализ финансовых показателей предприятий реального и финансового секторов экономики. В приложениях приведены подробные данные и методологические пояснения к ним. Тираж 85 экз.

### **«Внешняя торговля Кыргызской Республики 2011-2015»**

Содержит анализ сложившихся тенденций в развитии внешней торговли за этот период. В приложениях приведены подробные статистические данные и методологические пояснения к ним. Тираж 75 экз.

### **«Уровень жизни населения Кыргызской Республики 2011-2015»**

Содержит анализ показателей бедности, данные о доходах и расходах населения, энергетической ценности питания, отслеживаемые Нацстаткомом в соответствии с ежегодно проводимыми обследованиями домохозяйств. Представлены данные о социальном обеспечении населения. В приложениях приведены подробные статистические данные, методологические пояснения к ним. Тираж 120 экз.

### **«Занятость и безработица»**

Публикация подготовлена по итогам интегрированного выборочного обследования бюджетов домашних хозяйств и рабочей силы в 2015г. Содержит данные об экономически активном, занятом и безработном населении с их распределением по территории, полу, уровню образования, виду экономической деятельности, занятиям и др. Тираж 90 экз.

### **«Малое и среднее предпринимательство в Кыргызской Республике 2011-2015»**

Представлены статистические данные по основным экономическим показателям деятельности малых и средних предприятий, крестьянских (фермерских) хозяйств и индивидуальных предпринимателей. Тираж 90 экз.

### **«Деятельность предприятий с иностранными инвестициями в Кыргызской Республике 2011-2015»**

Представлен краткий анализ и статистические данные по основным экономическим показателям деятельности предприятий с иностранными инвестициями в 2015г. в сравнении с предыдущими годами. Тираж 80 экз.

### **«Женщины и мужчины Кыргызской Республики»**

В гендерном аспекте представлены данные о численности и структуре населения, продолжительности жизни, заболеваемости, образовании, занятости по видам экономической деятельности, представительстве в органах управления. Тираж 100 экз.

**«Окружающая среда в Кыргызской Республике 2011-2015»** В сборнике представлена информация, характеризующая состояние окружающей среды, динамику экологического воздействия на нее, а также проводимые мероприятия по ее защите. Тираж 70 экз.

**ЖЫЙНАКТЫН БӨЛҮМДӨРҮН ДАЯРДОО ЖАНА ЧЫГАРУУ ҮЧҮН ЖООПТУУ АДАМДАР  
ОТВЕТСТВЕННЫЕ ЗА ПОДГОТОВКУ И ВЫПУСК РАЗДЕЛОВ СБОРНИКА**

Туризм чөйрөсүндө катталган чарба жүргүзүүчү субъектилер Зарегистрированные хозяйствующие субъекты сферы туризма	Ермекбаева Г.	625-639
Туризм чөйрөсүндөгү эмгек жана эмгек акы, кадрларды даярдоо Труд и заработная плата в сфере туризма, подготовка кадров	Джайлобаева Г. Рахманова Ж.	626-076 324-652
Эл аралык туристтик агымдар Международные туристские потоки	Мамбеталиева В.	324-650
Туристтик ташуулар Туристские перевозки	Мамбеталиева В.	324-650
Мейманканалар, жайгаштыруунун адистештирилген каражаттары, туризм ишканалары жана уюмдары, эс алуу мекемелери Гостиницы, специализированные средства размещения, предприятия и организации туризма, учреждения отдыха	Мамбеталиева В.	324-691
Туризм чөйрөсүндөгү кызмат көрсөтүүлөр Услуги в сфере туризма	Мамбеталиева В.	324-650
Үй чарбалардын санатордук-ден соолукту чыңдоочу кызмат көрсөтүүгө кеткен чыгымдары Расходы домашних хозяйств на санаторно-оздоровительные услуги	Орозбаева К.	324-655
Туризм үчүн товарларды өндүрүү Производство товаров для туризма	Нурбаева А.	664-044
Туристтик кызмат көрсөтүүлөрдүн баалары Цены на туристские услуги	Абдукадинова М.	625-825
Туризм чөйрөсүндөгү финансылык ишмердик Финансовая деятельность в сфере туризма	Абдрахманова Ч.	625-591
Туризм чөйрөсүнө сарпталган инвестициялар Инвестиции в сферу туризма	Бирюкова В.	324-642
Туристтик ресурстар Туристские ресурсы	Орозбаева К.	324-691
Мейманканалык кызмат көрсөтүүчү үй чарбалар Домашние хозяйства, предоставляющие гостиничные услуги	Орозбаева К.	324-655
<b>Чыгарууга жооптуу адамдар: Ответственные за выпуск:</b>	Мамбеталиева В. Абдылдаева Т.	324-650 324-725
<b>Компьютердик терүү: Компьютерная верстка:</b>	Супатаева Б.	664-166

## **СӨЗ БАШЫ**

Жыйнакта бир катар мурдагы жылдарга салыштырмалуу 2015-ж. Кыргыз Республикасындагы туризмдин өнүгүшү жөнүндө маалыматтар көрсөтүлдү.

Бул басылмада ички жана эл аралык туристтик агымдар, туристтерди жайгаштыруу каражаттары, туристтик ресурстар, туризм үчүн товарларды өндүрүү жана туризм чөйрөсүндөгү кызмат көрсөтүүлөрдүн көлөмү, ушул кызмат көрсөтүүлөрдүн баалары (тарифтери), инвестициялар ж.б. жөнүндө маалымат камтылды.

Жыйнакты даярдоо учурунда мамлекеттик статистика органдары тарабынан текши жана тандалма текшерүүнүн негизинде юридикалык жактардан жана жеке адамдардан, ошондой эле администрациялык булактардан алынган маалыматтар пайдаланылды.

Жыйнакта ошондой эле туризм статистикасы маселелери боюнча кыскача методологиялык түшүндүрмөлөр көрсөтүлдү.

2015-жылдын маалыматтары айрым учурларда алдын ала берилди.

## **ПРЕДИСЛОВИЕ**

*В сборнике приведены данные о развитии туризма в Кыргызской Республике в 2015г. в сравнении с рядом предшествующих лет.*

*В нем содержится информация о внутренних и международных туристских потоках, средствах размещения туристов, туристских ресурсах, производстве товаров для туризма и объеме услуг в сфере туризма, ценах (тарифах) на эти услуги, инвестициях и др.*

*При подготовке сборника использованы данные, полученные органами государственной статистики от юридических и физических лиц на основе сплошных и выборочных обследований, а также данные административных источников.*

*В сборнике также приведены краткие методологические пояснения по вопросам статистики туризма.*

*Данные за 2015 год в ряде случаев являются предварительными.*

## МАЗМУНУ СОДЕРЖАНИЕ

<b>Сөз башы</b>	
<b>Предисловие.....</b>	<b>7</b>
<b>2015-ж. көрсөткүчтөрү туризмдин өнүгүшүнүн негизги индикаторлору</b>	
<i>Основные индикаторы развития туризма в Кыргызской Республике в 2015г.</i>	13
<b>2011-2015-жж. негизги социалдык-экономикалык көрсөткүчтөрү</b>	
<i>Основные социально-экономические показатели в 2011-2015гг</i>	22
<b>Туризмдин өнүгүшүнүн негизги индикаторлору</b>	
<i>Основные индикаторы развития туризма</i>	24
<b>I. Туризм чөйрөсүндө чарба жүргүзүүчү субъектилердин саны</b>	
<b>Число хозяйствующих субъектов сферы туризма .....</b>	<b>26</b>
1.1. Ишмердиктин түрлөрү боюнча туризм чөйрөсүндө катталган чарба жүргүзүүчү субъектилер (юридикалык жана жеке жактар)	
<i>Зарегистрированные хозяйствующие субъекты (юридические и физические лица), осуществляющие деятельность в сфере туризма, по типам</i>	26
1.2. Аймак боюнча туризм чөйрөсүндө катталган чарба жүргүзүүчү субъектилер (юридикалык жана жеке жактар)	
<i>Зарегистрированные хозяйствующие субъекты (юридические и физические лица), осуществляющие деятельность в сфере туризма по территории</i>	26
1.3. Ишмердиктин түрлөрү боюнча туризм чөйрөсүндө катталган чарба жүргүзүүчү субъектилер (юридикалык жактар)	
<i>Зарегистрированы хозяйствующие субъекты (юридические лица), осуществляющие деятельность в сфере туризма, по типам</i>	28
1.4. Аймак боюнча туризм чөйрөсүндө катталган чарба жүргүзүүчү субъектилер (юридикалык жактар)	
<i>Зарегистрированные хозяйствующие субъекты (юридические лица), осуществляющие деятельности в сфере туризма, по территории</i>	28
<b>II. Туризм чөйрөсүндөгү эмгек жана эмгек акы, кадрларды даярдоо</b>	
<b>Труд и заработная плата в сфере туризма, подготовка кадров</b>	<b>31</b>
2.1. Туризм чөйрөсүндө ишмердикти ишке ашырган ишканалардын жана уюмдардын саны	
<i>Количество предприятий и организаций, работающих в сфере туризма.....</i>	31
2.2. Туризм чөйрөсүндөгү ишканалардын жана уюмдардын кызматкерлеринин орточо тизмелик саны	
<i>Среднесписочная численность работников предприятий и организаций сферы туризма.....</i>	31
2.3. 2015-ж. менчиктин түрлөрү боюнча туризм чөйрөсүндөгү ишканалардын жана уюмдардын кызматкерлеринин орточо тизмелик саны	
<i>Среднесписочная численность работников предприятий и организаций сферы туризма по формам собственности в 2015г.</i>	32
2.4. Туризм чөйрөсүндөгү ишканалардын жана уюмдардын кызматкерлеринин орточо айлык эмгек акысы	
<i>Среднемесячная заработная плата списочная численность работников предприятий и организаций сферы туризма</i>	33
2.5. «Социалдык-маданий сервис жана туризм» кесибин боюнча жогорку билимдүү адистерди даярдоо	
<i>Подготовка специалистов с высшим образованием по специальности «Социально - культурный сервис и туризм.....</i>	33
2.6. 2015-ж. кесиптик-техникалык окуу жайлары тарабынан кесибин боюнча адистерди даярдоо	
<i>Подготовка специалистов профессионально-техническими училищами по специальностям в 2015г.....</i>	33
2.7. КМШ өлкөлөрү жана КМШ дан тышкары өлкөлөр боюнча жогорку кесиптик билим берүү уюмдарындагы студенттердин саны	

Численность студентов в образовательных организациях высшего профессионального образования из стран СНГ и стран вне СНГ.....	34
2.8. КМШ өлкөлөрү жана КМШдан тышкары өлкөлөр боюнча орточо кесиптик билим берүү уюмдарындагы студенттердин саны	
<i>Численность студентов в образовательных организациях среднего профессионального образования из стран СНГ и стран вне СНГ.....</i>	<i>35</i>
<b>III. Эл аралык туристтик агымдар</b>	
<b><i>Международные туристские потоки.....</i></b>	<b><i>36</i></b>
3.1. Туристтик кызмат көрсөтүүлөрдүн экспорту жана импорту (барып келүүлөр)	
<i>Экспорт и импорт туристских услуг (поездки)</i>	<i>36</i>
3.2. Өлкөлөр боюнча Кыргыз Республикасынын чек арасын кесип өткөн чет өлкөлүк жарандардын саны	
<i>Численность иностранных граждан, пересекших границу Кыргызской Республики, по странам</i>	<i>37</i>
3.3. Башка өлкөлөргө кеткен Кыргыз Республикасынын жарандарынын саны	
<i>Численность граждан Кыргызской Республики, выехавших в другие страны...</i>	<i>39</i>
<b>IV. Каттоонун түрлөрү боюнча туристтерди ташуу</b>	
<b><i>Перевозки туристов по видам сообщений.....</i></b>	<b><i>40</i></b>
4.1. Каттоонун түрлөрү боюнча туристтерди ташуу	
<i>Перевозки туристов по видам сообщений.....</i>	<i>40</i>
4.2. Туристтерди ташуудан түшкөн киреше	
<i>Доходы, полученные от перевозок туристов.....</i>	<i>41</i>
<b>V. Туризм ишканалары, уюмдары жана эс алуу мекемелери</b>	
<b><i>Предприятия, организации туризма и учреждения отдыха.....</i></b>	<b><i>42</i></b>
5.1. Иштеп жаткан туризм ишканалары, уюмдары жана эс алуу мекемелери	
<i>Предприятия, организации туризма и учреждения отдыха.....</i>	<i>42</i>
5.1.1. Аймак боюнча иштеп жаткан туризм ишканалары, уюмдары жана эс алуу мекемелери	
<i>Предприятия, организации туризма и учреждения отдыха по территории.....</i>	<i>43</i>
5.2. 2015-ж. иштеген мезгили боюнча туризм ишканалары, уюмдары жана эс алуу мекемелери	
<i>Предприятия, организации туризма и учреждения отдыха по периоду функционирования в 2015г.....</i>	<i>44</i>
5.2.1. 2015-ж. иштеген мезгили жана аймак боюнча боюнча туризм ишканалары, уюмдары жана эс алуу мекемелери	
<i>Предприятия, организации туризма и учреждения отдыха по периоду функционирования и территории в 2015г.....</i>	<i>44</i>
5.3. 2015-ж. менчиктин түрлөрү жана аймак боюнча туризм ишканалары, уюмдары жана эс алуу мекемелери	
<i>Предприятия и организации туризма, учреждения отдыха по формам собственности и территории в 2015г.....</i>	<i>45</i>
5.3.1. 2015-ж. менчиктин түрлөрү жана аймак боюнча туризм ишканалары, уюмдары жана эс алуу мекемелери	
<i>Предприятия и организации туризма, учреждения отдыха по формам собственности и территории в 2015г.....</i>	<i>46</i>
5.4. Мейманканалардын ишмердигинин негизги көрсөткүчтөрү	
<i>Основные показатели деятельности гостиниц.....</i>	<i>47</i>
5.4.1. Аймак боюнча мейманканалардын ишмердигинин негизги көрсөткүчтөрү	
<i>Основные показатели деятельности гостиниц по территории.....</i>	<i>48</i>
5.5. Жайгаштыруунун адистештирилген каражаттарында жана туризм ишканаларында койкалардын бир айдын ичиндеги эң көп саны	
<i>Число коек в месяц максимального развертывания в специализированных средствах размещения и на предприятиях туризма.....</i>	<i>51</i>



5.5.1. Аймак боюнча жайгаштыруунун адистештирилген каражаттарында жана туризм ишканаларында койкалардын бир айдын ичиндеги эң көп саны <i>Число коек в месяц максимального развертывания в специализированных средствах размещения на предприятиях туризма по территории.....</i>	52
5.6. 2015-ж. жайгаштыруунун адистештирилген каражаттарынын жана туризм ишканаларынын ишинин көрсөткүчтөрү <i>Показатели работы специализированных средств размещения и предприятий туризма в 2015г.....</i>	53
5.7. 2015-ж. жайгаштыруунун адистештирилген каражаттарынын ишмердиги <i>Деятельность специализированных средств размещения в 2015г.....</i>	54
5.7.1. 2015-ж. аймак боюнча жайгаштыруунун адистештирилген каражаттарынын ишмердиги <i>Деятельность специализированных средств размещения по территории в 2015..</i>	54
5.8. Иштеп жаткан туризм ишканаларына, уюмдарына жана мекемелерине келген келүүчүлөрдүн (туристердин) саны <i>Число посетителей (туристов) посетивших предприятия, организации туризма, учреждения отдыха.....</i>	56
5.8.1. Аймак боюнча боюнча туризм ишканаларына, уюмдарына жана мекемелерине келген келүүчүлөрдүн (туристердин) саны <i>Число посетителей (туристов), посетивших предприятия, организации туризма и учреждения отдыха, по территории.....</i>	57
5.9. Жашаган өлкөлөрү боюнча, 2015-ж. туризм ишканалары, уюмдары жана эс алуу мекемелери тарабынан тейленген келүүчүлөрдүн (туристердин) саны <i>Число посетителей (туристов), воспользовавшихся услугами предприятий и организаций туризма, учреждений отдыха, по странам в 2015г.....</i>	60
5.9.1. 2015-ж. жашаган өлкөлөрү жана аймак боюнча туризм ишканалары, уюмдары жана мекемелери тарабынан тейленген келүүчүлөрдүн саны <i>Число посетителей, воспользовавшихся услугами предприятий и организаций туризма, учреждений отдыха по странам проживания и территории в 2015г.....</i>	61
5.10. Келүү мөөнөтүнүн узактыгы боюнча, 2015-ж. туризм ишканалары, уюмдары жана мекемелери тарабынан тейленген келүүчүлөрдүн саны <i>Число посетителей (туристов) предприятий и организаций туризма, учреждений отдыха по продолжительности пребывания в 2015г.....</i>	63
5.10.1. Келүү мөөнөтүнүн узактыгы жана аймак боюнча, 2015-ж. туризм ишканалары, уюмдары жана эс алуу мекемелери тарабынан тейленген келүүчүлөрдүн саны <i>Число посетителей (туристов) предприятий, организаций туризма и учреждений отдыха по продолжительности пребывания и территории в 2015..</i>	64
<b>VI. Туризм чөйрөсүндөгү кызмат көрсөтүүлөр</b> <b><i>Услуги в сфере туризма.....</i></b>	<b>66</b>
6.1. Аймак боюнча туристтик агенттиктердин, санатордук-курорттук ишмердиктердин жана мейманканалардын кызмат көрсөтүүлөрү <i>Услуги деятельности туристических агентств, санаторно-курортной деятельности и гостиниц, по территории.....</i>	66
6.2. Аймак боюнча ресторандар, барлар, ашканалар жана даяр тамак-ашты жеткирүү боюнча башка ишканалар тарабынан туристтерге көрсөтүлгөн кызмат көрсөтүүлөр <i>Услуги предоставленные ресторанами, барами, столовыми и другими предприятиями по поставке готовой пищи туристам, по территории.....</i>	68
<b>VII. Туризм үчүн товарларды өндүрүү</b> <b><i>Производство товаров для туризма.....</i></b>	<b>68</b>
7.1. Туризм үчүн өнөр-жай продукциясынын айрым түрлөрүн өндүрүү <i>Производство отдельных видов промышленной продукции для туризма.....</i>	69
<b>VIII. Туристтик кызмат көрсөтүүлөрдүн баалары (тарифтери)</b> <b><i>Цены (тарифы) на туристские услуги.....</i></b>	<b>69</b>
8.1. Товарлардын жана кызмат көрсөтүүлөрдүн айрым түрлөрүнүн керектөө бааларынын (тарифтеринин) индекстери	

	<i>Индексы потребительских цен (тарифов) на отдельные виды товаров и услуг..</i>	<i>70</i>
8.2.	<i>Кызмат көрсөтүүлөрдүн айрым түрлөрүнүн орточо керектөө баалары (тарифтери) Средние потребительские цены (тарифы) на отдельные виды услуг .....</i>	<i>70</i>
<b>IX.</b>	<b>Туризм чөйрөсүндөгү финансылык ишмердик</b>	
	<b>Финансовая деятельность в сфере туризма.....</b>	<b>71</b>
9.1.	<i>Мейманканалардын чарбалык финансылык көрсөткүчтөрү Финансовые показатели гостиничных хозяйств.....</i>	<i>71</i>
9.2.	<i>Туризм ишканаларынын жана уюмдарынын, эс алуу мекемелеринин чарбалык көрсөткүчтөрү Финансовые показатели предприятий и организаций туризма, учреждений отдыха.....</i>	<i>72</i>
9.3.	<i>Территориялар боюнча мейманканалардын чарбалык түшкөн акчасы (дүң киреше) Выручка (валовой доход) гостиничных хозяйств по территории.....</i>	<i>72</i>
9.4.	<i>Аймак боюнча туризм ишканаларына жана уюмдарына, эс алуу мекемелерине түшкөн акча (дүң киреше) Выручка (валовой доход) предприятий и организаций туризма, учреждений отдыха, по территории.....</i>	<i>73</i>
9.5.	<i>Туризмди камсыздандыруу Страхование туризма.....</i>	<i>74</i>
9.6.	<i>Жүгүртүүдөгү пластикалык карталардын жана перифериялык түзүлүштөрдүн аймактар боюнча саны Количество пластиковых карт в обращении и периферийных устройств, по территории.....</i>	<i>74</i>
9.7.	<i>Төлөмдөрдүн саны Количество произведенных платежей.....</i>	<i>75</i>
9.8.	<i>Улуттук «Элкарт» эсеп системасынын картасын кабыл алуучу коммерциялык банктардын банкоматтарынын жана пос-терминалдарынын саны Количество банкоматов и пос-терминалов коммерческих банков, принимающих карты национальной системы расчетов «Элкарт»</i>	<i>76</i>
<b>X.</b>	<b>Туризм чөйрөсүнө сарпталган инвестициялар</b>	
	<b>Инвестиции в сферу туризма.....</b>	<b>76</b>
10.1.	<i>Өлкөлөр боюнча, туризм чөйрөсүнө тике чет өлкөлүк инвестициялардын түшүшү Поступление прямых иностранных инвестиций в сферу туризма по странам ...</i>	<i>76</i>
10.2.	<i>Туризм чөйрөсүндөгү негизги капиталга инвестициялар Инвестиции в основной капитал в сфере туризма.....</i>	<i>76</i>
<b>XI.</b>	<b>Туристтик ресурстар</b>	
	<b>Туристские ресурсы.....</b>	<b>77</b>
11.1.	<i>Аймак боюнча маданият жана искусство мекемелери Учреждения культуры и искусства по территории.....</i>	<i>77</i>
11.2.	<i>Профессионалдык театрлар Профессиональные театры .....</i>	<i>78</i>
11.3.	<i>Цирктер Цирки.....</i>	<i>78</i>
11.4.	<i>Музейлер Музеи.....</i>	<i>78</i>
11.5.	<i>Кинотеатрлар Кинотеатры.....</i>	<i>79</i>
11.6.	<i>Концерттик уюмдар Концертные организации.....</i>	<i>79</i>
11.7.	<i>Өзгөчө коргоодогу жаратылыш аймактары (ӨКЖА) Особо охраняемые природные территории (ООПТ) .....</i>	<i>80</i>
11.8.	<i>2015-ж. өзгөчө коргоодогу жаратылыш аймактарынын (ӨКЖА) жайгашышы жана негизги мүнөздөмөлөрү Размещение и основные характеристики особо охраняемых природных территорий (ООПТ) в 2015г.....</i>	<i>80</i>
11.9.	<i>2015-ж. аймак боюнча өзгөчө коргоодогу жаратылыш аймактарынын (ӨКЖА) аянты Площадь особо охраняемых природных территорий (ООПТ), по территории в 2015г.....</i>	<i>81</i>

## **ХII. Мейманканалык кызмат көрсөтүүчү үй чарбалар**

***Домашние хозяйства, предоставляющие гостиничные услуги..... 82***

- 12.1. Үй чарбалардын санатордук-ден соолукту чыңдоочу кызмат көрсөтүүлөргө кеткен чыгымдары  
*Денежные расходы домашних хозяйств на санаторно-оздоровительные услуги.....82*
- 12.2. Ысык-Көл облусунун рекреациялык зонасында уюштурулбаган туристтерди кабыл алып жаткан үй чарбаларга тандалма текшерүүнүн жыйынтыктары  
*Итоги выборочного обследования домашних хозяйств, принимающих неорганизованных туристов в рекреационных зонах Иссык-Кульской области... 82*
- Кыскача методологиялык түшүндүрмөлөр  
*Краткие методологические пояснения..... 86*
- Кыргыз Республикасынын Улуттук статистика комитетинин 2016-ж. чыгара турган басылмаларынын графиги  
*График публикаций, издаваемых Нацстаткомом Кыргызской Республики в 2016г... 92*

## 2015-ж. КЫРГЫЗ РЕСПУБЛИКАСЫНДАГЫ ТУРИЗМДИН ӨНУГУШУНУН НЕГИЗГИ ИНДИКАТОРЛОРУ

**Туризм чөйрөсүндөгү чарба жүргүзүүчү субъекттер.** 2016-жылдын 1-январына карата республиканын аймактарында туризм чөйрөсү менен байланышкан ишмердикти ишке ашырган 100,5 миң чарба жүргүзүүчү субъекттер (юридикалык жана жеке жактар) катталды. Алардын ичине туристтик товарларды өндүргөн, аларды саткан жана туристтик-экскурсиялык кызматтарды көрсөткөн ишканалар, ресторандар, барлар, жашоо, эс алуу жана көңүл ачуу менен байланышкан туристтерди жайгаштыруу каражаттары (коруктар, улуттук жаратылыш парктары, альплагерлер), транспорттун бардык түрлөрү боюнча ишканалар ж.б. кирет.

Чарба жүргүзүүчү субъекттердин жалпы санынын 10,3 миңи же 10,3 пайызы рекреациялар жана эс алуу жаатындагы (юридикалык жана жеке жактардын) (мейманканалардын кызмат көрсөтүүлөрү, эс алуу базалары, ресторандар, дарылоо-ден соолукту чыңдоо профилакториялары) кызматтарды көрсөткөн ишкана катары катталды. Негизинен мындай чарба жүргүзүүчү субъекттер Бишкек ш. - 4,5 миң субъекттер (44 пайызы) жана Ысык-Көл облусунун курорттук зоналарында – 1,5 миң субъекттер (14,9 пайызы) жайгашкан.

Туризм чөйрөсүндөгү жеке ишкердик иш менен 88 миңден ашык жеке жактар, же бардык катталган чарба жүргүзүүчү субъекттердин жалпы санынын 87,9 пайызы иштешет.

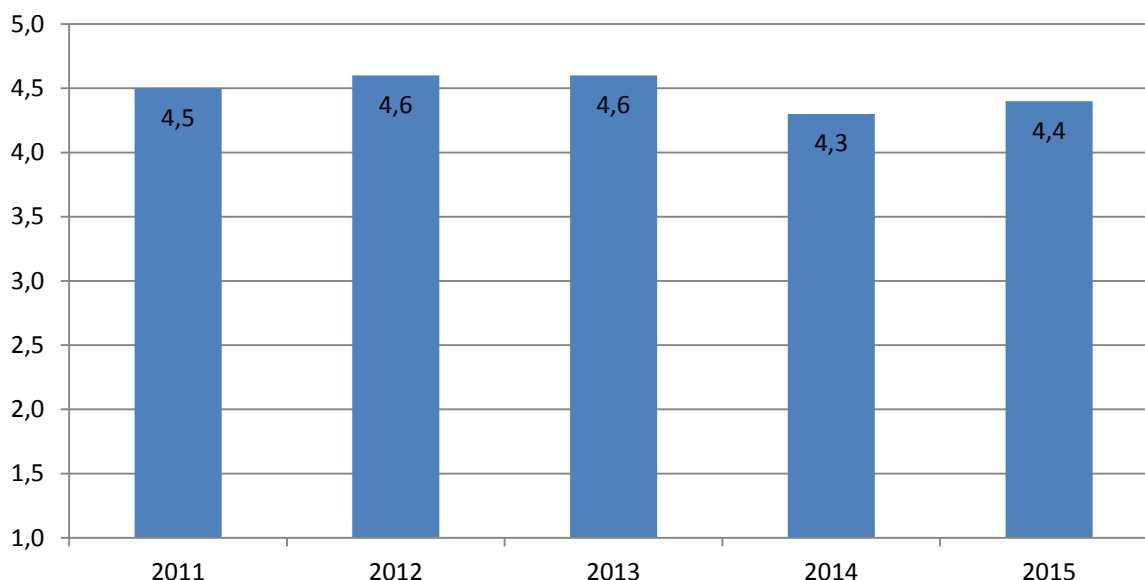
2015-ж. республикада 464 эс алуу мекемелери жана туризм уюмдары туристтерди кабыл алып, аларга кызмат көрсөтүштү. Анын ичинен 192и жайгаштырууга адистештирилген жайлар (83 эс алуу пансионаты, 12 конок үйлөрү, 27 балдардын ден соолугун чыңдоочу комплекси, 19 санаторий, анын 4өө - балдардын санаторийлери, 8 эс алуу үйү, 12 профилактикалык-санаторий, 11 туристтик база, 7 эс алуучу база, 8 спорттук-ден соолукту чыңдоочу лагерь жана 5 дарылоочу пансионат), ошондой эле 184 мейманкана, 55 турфирма жана туроператор, 9 жаратылыш паркы жана башка туристтик объекттер.

**ИДПдагы туризм.** Кээ бир көрсөткүчтөрдүн өскөнүнө карабастан республиканын ички дүң продуктусундагы туризм чөйрөсүнүн үлүшү бир аз боюнча калды.

2015-ж. туризм чөйрөсүндө түзүлгөн кошумча дүң наркы, алдын ала баалоо боюнча 19 млрд. сомго жакынды же ИПДга карата 4,4 пайызды түздү, ал эми ошол эле убакта 2011-ж. 4,5 пайызды түзгөн.

### Туристтик ишмердик чөйрөсүндөгү кошумча дүң нарк

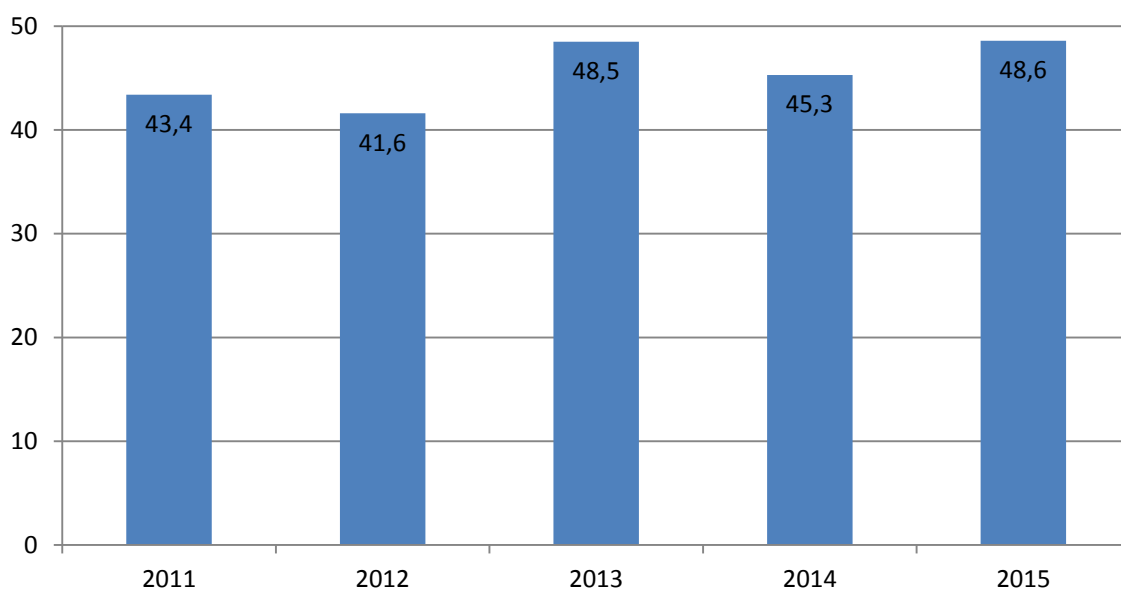
*(ИДПга карата, пайыз менен)*



**Кызмат көрсөтүүлөрдүн экспортундагы туризм.** 2015-ж. туристтик кызмат көрсөтүүлөрдүн экспорту (чет өлкөлүк жарандарды кабыл алуудан түшкөн киреше) баалоо маалыматтары боюнча 410,1 млн. АКШ долларын түздү жана 2011-ж. салыштырмалуу 18,2 пайызга өстү, анын ичинде КМШ өлкөлөрү, тиешелүүлүгүнө жараша 353,7 млн. АКШ долларын (19,5 пайызга өстү), КМШдан тышкаркы өлкөлөрү - 56,4 млн. АКШ долларын (10,2 пайызга өстү) түздү. Муну менен бирге 2015-ж. чет өлкөлүк жарандарды кабыл алуудан түшкөн кирешелердин үлүшүнө жалпы кызмат көрсөтүүлөрдүн экспортундагы 45 пайыздан көбү тура келди.

### Туристтик кызмат көрсөтүүлөрдүн экспорту

*(кызмат көрсөтүүлөрдүн экспортунун жалпы көлөмүнө карата пайыз менен)*



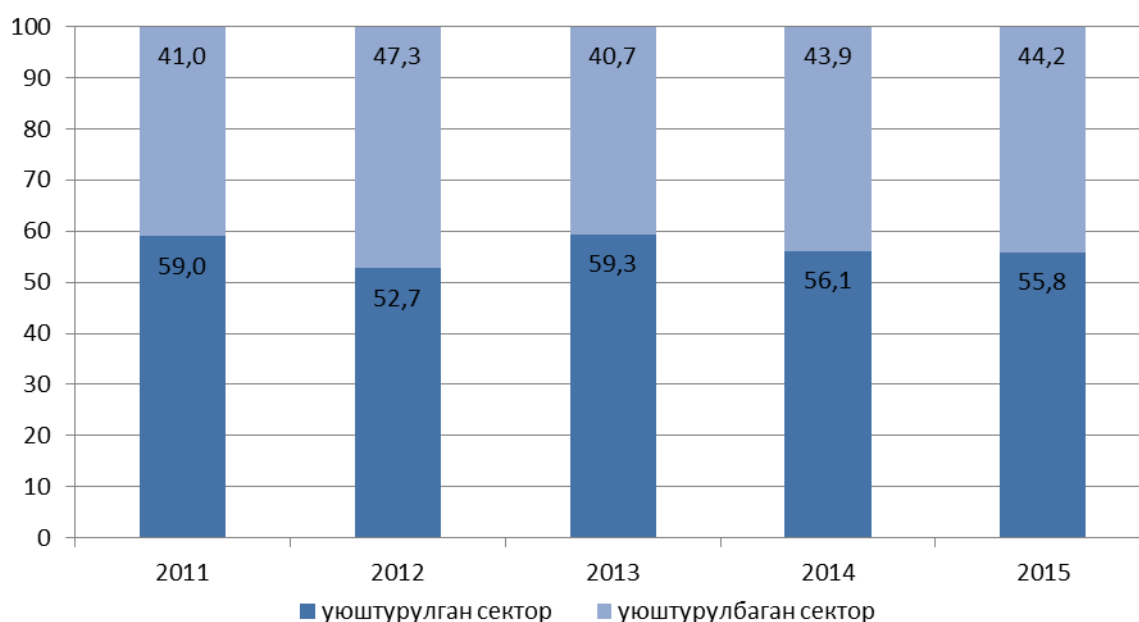
Кыргыз Республикасынын чек ара кызматынын маалыматы боюнча, 2015-ж. Кыргыз Республикасынын чек арасын кесип өткөн чет өлкөлүк жарандардын саны 3,1 млн. адамды түздү. Чет өлкөлүк туристтердин негизги агымы Казахстандан, Россиядан, Украинадан, Тажикстандан, Өзбекстандан, Кытайдан, Түркиядан, АКШ, Германиядан жана Индиядан келген.

Эс алган туристтердин саны 1265,1 миң адамды түздү, анын ичинде туризмдин уюштуруу секторунда - 706,4 миң адам (55 пайыздан көп), уюштурулбаган сектордо – 558,7 миң адам (45 пайыздан жакын) эс алды. Мурунку жылга салыштырмалуу эс алган туристтердин саны 2,2 пайызга көбөйдү, ал эми 2011-ж. – 1,5 эсеге көбөйдү.

Уюштурулган сектордо эс алган туристтердин жалпы санындагы Кыргызстандын жарандарынын үлүшү 80 пайызга жакынды (562 миң адамдан ашыгын) түздү.

## Туризмдин уюштурулган жана уюштурулбаган секторунда эс алган туристтердин саны

(жыйынтыкка карата пайыз менен)



**Туризм чөйрөсүндөгү инвестициялар.** 2015-ж. туризм чөйрөсүнө тике чет өлкөлүк инвестициялардын 8,3 млн. АКШ доллары (кетүү агымын кошпогондо) тартылды, бул 2014-ж. караганда 2,3 эсеге аз, муну менен бирге КМШдан тышкаркы өлкөлөрдөн алардын түшүүсү 5,2 эсеге аз, КМШ өлкөлөрүнөн алардын көлөмү, тескерисинче 2,4 эсеге көбөйдү.

Тике чет өлкөлүк инвестициялардын жалпы көлөмүндөгү туризм чөйрөсүнө багытталган тике чет өлкөлүк инвестициялардын үлүшү 2015-ж. 0,5 пайызды түздү, ошол убакта мурунку жылдагыдай эле ал 2,7 пайызды түзгөн. Негизги тике чет өлкөлүк инвестициялардын көлөмү Россия Федерациясынан - тартылган инвестициялардын жалпы көлөмүнүн 59,7 пайызы, Бириккен Араб Эмираттары - 22,4, Корея Республикасы - 8,2 жана Америка Кошмо Штаттары - 7,9 пайызы түшкөн.

Туризм объекттеринин курулушуна 2015-ж. негизги капиталга инвестициянын 13812 млн. сомго өздөштүрүлдү, бул 2014-ж. караганда 25,1 пайызга көп, 2011-ж. салыштырмалуу туризм чөйрөсүндөгү негизги капиталга инвестициянын көлөмү 16,2 пайызга көбөйдү.

**Туризм чөйрөсүндөгү эмгек жана эмгек акы.** 2015-ж. туризм чөйрөсүндөгү ишканалардын жана уюмдардын кызматкерлеринин орточо тизмелик саны 8,4 миң адамды түздү. Кызматкерлердин эң көп саны санатордук-курорттук мекемелерге (29,9 пайыз) туура келди.

2015-ж. туризм чөйрөсүндөгү бир кызматкердин орточо айлык эмгек акысы 2011-ж. салыштырмалуу 1,5 эсеге көбөйүү менен 9497 сомду түздү.

**Туризм чөйрөсүндөгү кызмат көрсөтүүлөр.** 2015-ж. калкка туристтик-экскурсиялык кызматтар 2011-ж. салыштырмалуу 2 эседен көбүрөөк өсүү менен 1356,9 млн. сомго көрсөтүлдү, санатордук-курорттук кызматтар тиешелүүлүгүнө жараша 769,3 млн. сомго көрсөтүлдү жана 2011-ж. салыштырмалуу 7,5 эсеге көп.

Мейманканалар жана кыска мөөнөттүк жашоо үчүн багытталган башка жайлардын көрсөткөн кызмат көрсөтүүлөрүнүн көлөмү 3212 млн. сомго жакынын түздү, бул 2011-ж. салыштырмалуу 2,1 эсеге көп.

**Туризм чөйрөсүндөгү соода.** 2015-ж. туризм чөйрөсүндөгү чекене соода жүгүртүүсүнүн жалпы көлөмү 18625,9 млн. сомду түздү. Мурунку жылга салыштырмалуу жүгүртүүнүн көлөмү 9 пайызга көбөйдү, ал эми 2011-ж. салыштырмалуу - 3 эсеге көбөйдү.

**Туристтик ташуулар.** Жүргүнчүлөрдү ташуучу транспорттун бардык түрү менен туристтерди ташуу көлөмү 2015-ж. 6412 миң адамды түздү жана мурунку жылга салыштырмалуу 2,2 пайызга, ал эми 2011-ж. салыштырмалуу - 15,1 пайызга өстү.

Туристтерди ташуудан түшкөн кирешелер (учурдагы бааларда) 2011-ж. салыштырмалуу 16,9 пайызга өстү.

**Туризм үчүн товарларды өндүрүү.** 2015-ж. өнөр-жай ишканалары тарабынан туризмди өнүктүрүүгө мүмкүндүк берген товарлар 1311,9 млн. сомго өндүрүлдү, бул мурунку жылга караганда 85,5 пайызга көп.

2015-ж. мурунку жылга салыштырмалуу боз үйлөрдү өндүрүү 1,5 эсеге, калпактарды – 7,7 пайызга көбөйдү. Спорттук бут кийимдердин 8 млн. жубу чыгарылды, бул 2014-ж. караганда 7,5 эсе көп.

#### **Ысык-Көл облусунун аймактарында туризм чөйрөсүндөгү ишмердикти ишке ашырган чарба жүргүзүүчү субъекттерди изилдөөнүн жыйынтыгы**

Кыргыз Республикасындагы туризм статистикасы жана Ысык-Көл облусунун аймактарында жайгашкан туризм чөйрөсүндөгү экономикалык ишмердикти ишке ашырган субъекттерди (юридикалык жана жеке жактарды) толук камтууну камсыздоо боюнча иштерди өз убагында жана натыйжалуу уюштуруу максатында Кыргыз Республикасынын Улутстаткому тарабынан 2015-ж. 1-августунан 10 августуна карай мезгилде мейманкана кызматтарын жана ушул сыяктуу жайгаштыруу каражаттарын (мейманканалар, мотелдер, пансионаттар ж.б.), жайгаштыруунун адистештирилген каражаттарын (санатордук-курорттук уюмдар, эс алуу мекемелери, туристтик базалар ж.б.), туризм чөйрөсүндөгү экономикалык ишмердикти ишке ашырган мейман үйлөрүнүн жана уюштурулбаган туристтерге кызматтарды көрсөткөн үй чарбаларынын кызматтарын көрсөткөн субъекттердин толук бир жолку текшерүүсү жүргүзүлдү.

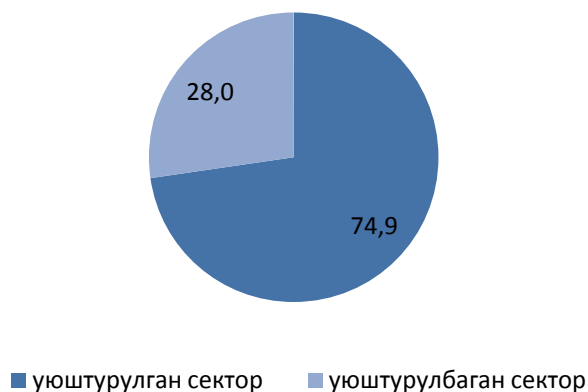
Бардыгы болуп 154 мейманкана жана ушул сыяктуу жайгаштыруу каражаттары, жайгаштыруунун адистештирилген каражаттары, ошондой эле эс алуу мекемесинин аймагында жайгашкан 860 мейман үйлөрү, эс алуу мекемесинин аймагынан тышкары жайгашкан 184 мейман үйлөрү жана 4,1 миң уюштурулбаган туристтерди кабыл алган үй чарбалары текшерилди. Облустун аймактарындагы туризм чөйрөсүндөгү ишмердикти ишке ашырган субъекттерге түздөн-түз келүү жолу менен изилдөө жүргүзүлдү.

Текшерүүнүн жыйынтыгы боюнча 2015-ж. июнь-августунда Ысык-Көл облусунун аймактарында 745 миңден көп туристтер эсептелди, бул 2014-ж. тийиштүү мезгилине салыштырганда 0,7 пайызга көп.

Туризмдин уюштурулган секторунда 209 миңден ашык адам (1,1 пайызга көп), туризмдин уюштурулбаган секторунда – 558 миңдей адам эс алды. КМШ өлкөлөрүнөн келген туристтердин саны 48 миңден көп адамды, КМШдан тышкаркы өлкөлөрдөн – 22 миңден көп адамды түздү.

#### **2015-ж. июнь-августундагы Ысык-Көл облусунун аймактарында туризмдин уюштурулган жана уюштурулбаган секторунда эс алган туристтердин саны**

*(жыйынтыкка карата пайыз менен)*



Эс алуу мекемелеринин жана туризм уюмдарынын аймагында 1,2 миң чарба субъекти ишмердикти ишке ашырды, анын ичинде 257 тамактануу ишканалары (ресторандар, кафелер, барлар, ашкананлар ж.б.), 233 чекене соода ишканалары (дүкөндөр, киосктор, дарыканалар ж.б.), ошондой эле 613 тейлөө көрсөтүүчү ишканалар (чач тарачтар жана сулуулук салондору, дарылоо-процедуралык кабинеттер, унаа токтотуучу жайлар, теннистик жана бильярдик корттор ж.б.).



## ОСНОВНЫЕ ИНДИКАТОРЫ РАЗВИТИЯ ТУРИЗМА В КЫРГЫЗСКОЙ РЕСПУБЛИКЕ в 2015г.

**Хозяйствующие субъекты сферы туризма.** На 1 января 2016 года в Кыргызской Республике зарегистрировано 100,5 тыс. *хозяйствующих субъектов* (юридических и физических лиц), осуществляющих экономическую деятельность, связанную со сферой туризма. В это число входят предприятия, производящие туристические товары, торгующие ими и оказывающие туристско-экскурсионные услуги, рестораны, средства размещения туристов, связанные с проживанием, отдыхом и развлечениями (заповедники, национальные природные парки, альплагеря), предприятия всех видов транспорта и т.д.

Из общего числа хозяйствующих субъектов (юридических и физических лиц) – 10,3 тыс. или 10,3 процента зарегистрированы как предприятия, оказывающие услуги в области рекреации и отдыха (услуги гостиничных хозяйств, базы отдыха, рестораны, лечебно-оздоровительные профилактории). В основном, такие хозяйствующие субъекты расположены в г.Бишкек – 4,5 тыс. субъектов (44 процента) и курортной зоне Иссык - Кульской области – 1,5 тыс. субъектов (14,9 процента).

Индивидуальной предпринимательской деятельностью в сфере туризма, занято более 88 тыс. физических лиц, или 87,9 процента от общего числа зарегистрированных хозяйствующих субъектов.

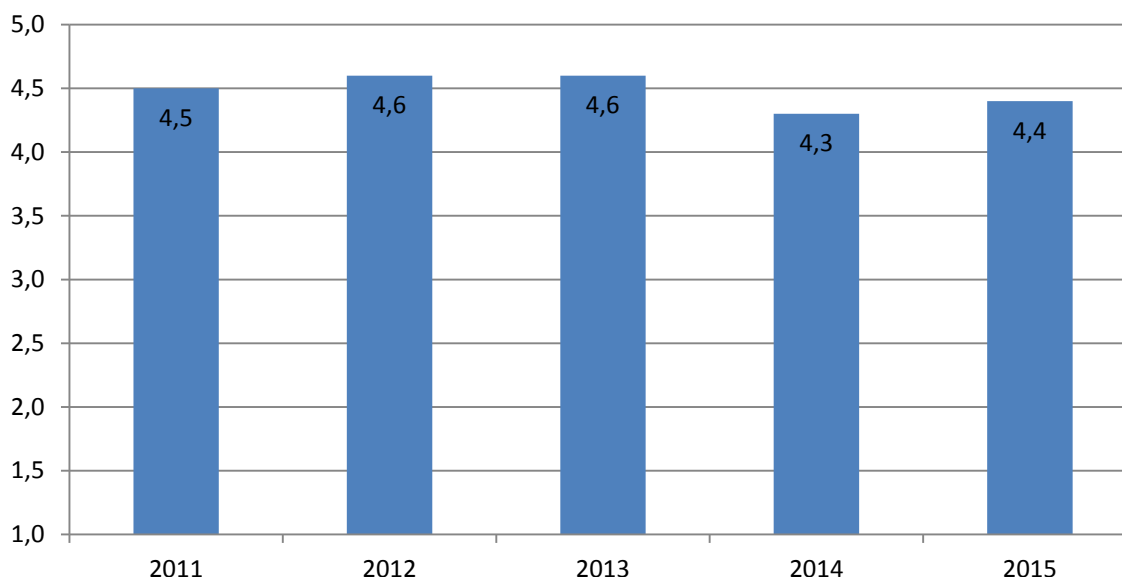
Прием и обслуживание туристов в 2015г. осуществляли 464 *учреждения отдыха и организации туризма*. Из них 192 - специализированные средства размещения (83 пансионатов отдыха, 12 гостевых домов, 27 детских оздоровительных комплексов, 19 санаториев, из них 4 - детских, 8 домов отдыха, 12 санаториев-профилакториев, 11 туристских баз, 7 баз отдыха, 8 спортивно-оздоровительных лагерей и 5 пансионатов с лечением), а также 184 гостиницы, 55 турфирм и туроператоров, 9 природных парков и 24 других туристических объекта.

**Туризм в ВВП.** Доля сферы туризма в валовом внутреннем продукте республики, несмотря на рост отдельных показателей, остается незначительной.

*Валовая добавленная стоимость*, созданная в сфере туризма, в 2015г., по предварительной оценке, составила около 19 млрд. сомов, или 4,4 процента к ВВП, в то время как в 2011г. она составляла 4,5 процента.

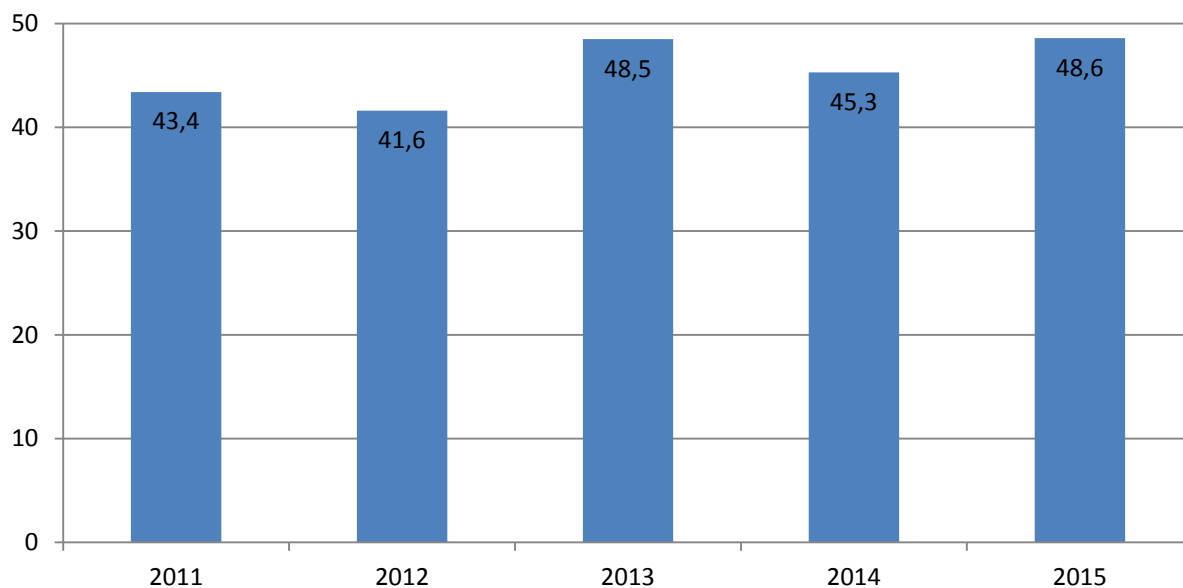
### Валовая добавленная стоимость в сфере туристической деятельности

(в процентах к ВВП)



**Туризм в экспорте услуг.** В 2015г. *экспорт туристских услуг* (доходы от приема иностранных граждан), по оценочным данным, составил 410,1 млн. долларов США и по сравнению с 2011г. увеличился на 18,2 процента, в том числе из стран СНГ, соответственно, 353,7 млн. долларов США (рост 19,5 процента), из стран вне СНГ – 56,4 млн. долларов США (рост на 10,2 процента). При этом, на долю доходов от приема иностранных граждан в 2015г. в общем экспорте услуг пришлось более 45 процентов.

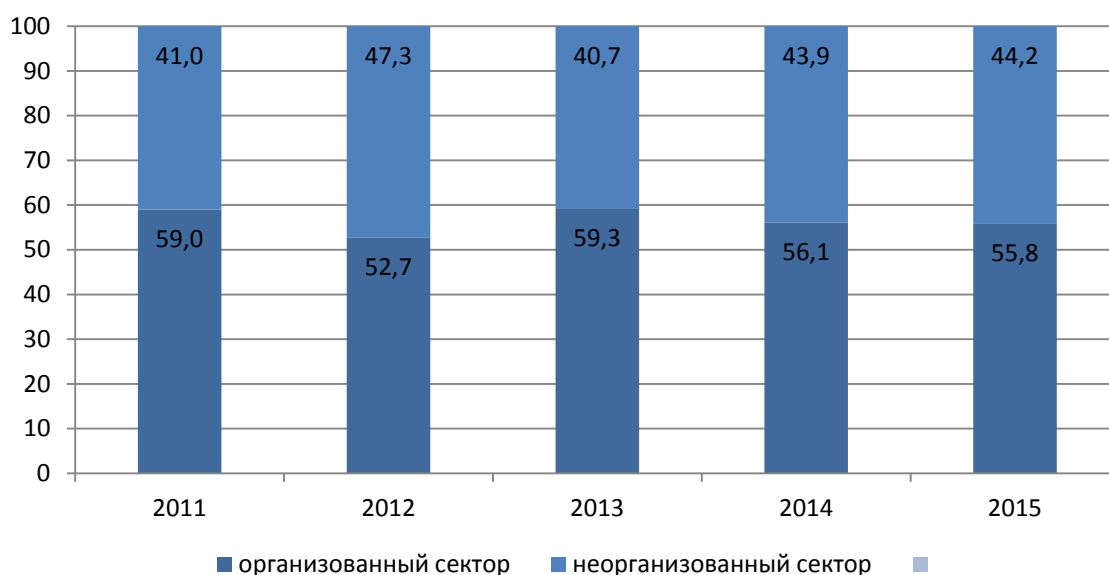
**Экспорт туристских услуг**  
(в процентах к общему объему экспорта услуг)



По данным Пограничной службы Кыргызской Республики, в 2015г. численность иностранных граждан, пересекших границу Кыргызской Республики, составила 3,1 млн. человек. Основной поток иностранных туристов прибыл из Казахстана, России, Украины, Таджикистана, Узбекистана, Китая, Турции, США, Германии, и Индии.

Число отдохнувших туристов за истекший год составило 1265 тыс. человек, в том числе в организованном секторе туризма – 706,4 тыс. человек (более 55 процентов), в неорганизованном – 558,7 тыс. человек (около 45 процентов). По сравнению с предыдущим годом число отдохнувших туристов увеличилось на 2,2 процента, а по сравнению с 2011г. - более чем в 1,5 раза. Доля граждан Кыргызстана в общем числе туристов, отдохнувших в организованном секторе, составила более 80 процентов (более 562 тыс. человек).

**Число туристов, отдохнувших в организованном и неорганизованном секторе туризма**  
(в процентах к итогу)



**Инвестиции в сфере туризма.** В 2015г. в сферу туризма привлечено 8,3 млн. долларов США *прямых иностранных инвестиций* (без учета оттока), что в 2,3 раза меньше, чем в 2014г., при этом из стран вне СНГ их поступило в 5,2 раза меньше, из стран СНГ их объем, напротив, увеличился в 2,4 раза.

В 2015г. доля прямых иностранных инвестиций в сферу туризма в общем объеме прямых иностранных инвестиций составила 0,5 процента, в то время как в предыдущем году она составляла 2,7 процента. Основной объем прямых иностранных инвестиций поступил из Российской Федерации – 59,7 процента от общего объема привлеченных инвестиций, Объединенных Арабских Эмиратов – 22,4, Республики Кореи – 8,2 и Соединенных Штатов – 7,9 процента.

На строительстве объектов туризма в 2015г. освоено 13812 млн. сомов *инвестиций в основной капитал*, что на 25,1 процента больше, чем в 2014г. и на 16,2 процента, чем в 2011г.

**Труд и заработная плата в сфере туризма.** *Среднесписочная численность работников* предприятий и организаций сферы туризма в 2015г. составила 8,4 тыс. человек. Наибольшее число работников было занято в санаторно-курортных учреждениях (29,9 процента).

Среднемесячная заработная плата одного работника в сфере туризма в 2015г. составила 9497 сомов, увеличившись по сравнению с 2011г. в 1,5 раза.

**Рыночные услуги в сфере туризма.** В 2015г. населению оказано *туристско-экскурсионных услуг* на 1356,9 млн. сомов, увеличившись по сравнению с 2011г. более чем в 2 раза, *санаторно-курортных услуг*, соответственно, на 769,3 млн. сомов и по сравнению с 2011 г. в 7,5 раза больше.

Объем услуг, оказанных гостиницами и другими местами для краткосрочного проживания, составил около 3212 млн. сомов, что по сравнению с 2011г. в 2,1 раза больше.

**Торговля в сфере туризма.** Общий объем оборота розничной торговли в сфере туризма в 2015г. составил более 18611,4 млн. сомов. По сравнению с предыдущим годом объем оборота увеличился на 9 процента, а по сравнению с 2011г. - в 3 раза.

**Туристские перевозки.** Объем перевозок туристов всеми видами пассажирского транспорта в 2015г. составил около 6412 тыс. человек и по сравнению с предыдущим годом возрос на 2,2 процента, а по сравнению с 2011г. – на 15,1 процента.

Доходы, полученные от перевозок туристов (в текущих ценах), по сравнению с 2011г. возросли на 16,6 процента.

**Производство товаров для туризма.** Промышленными предприятиями в 2015г. *произведено товаров*, способствующих развитию туризма, на 1311,9 млн. сомов, или на 85,5 процента больше, чем в предыдущем году.

В 2015г. по сравнению с предыдущим годом производство юрт увеличилось в 1,5 раза, калпаков – на 7,7 процента. Выпущено 8 млн. пар спортивной обуви, что в 7,5 раз больше, чем в 2014г.

### **Итоги обследования субъектов, осуществляющих деятельность в сфере туризма, на территории Иссык-Кульской области**

В целях своевременной и эффективной организации работ по статистике туризма и обеспечения полноты охвата субъектов (юридических и физических лиц), осуществляющих экономическую деятельность в сфере туризма, расположенных на территории Иссык-Кульской области, в период с 1 по 10 августа 2015г. Нацстаткомом Кыргызской Республики проведено сплошное единовременное обследование субъектов, предоставляющих услуги гостиниц и аналогичных им средств размещения (гостиницы, мотели, пансионаты и др.), специализированных средств размещения (санаторно-курортные организации, учреждения отдыха, туристские базы и др.), гостевых домов, осуществляющих экономическую деятельность в сфере туризма и домашних хозяйств, оказывающих услуги неорганизованным туристам.

Всего обследовано 154 гостиницы и аналогичных им средств размещения, специализированных средств размещения, а также 860 гостевых домов, расположенных на территории учреждений отдыха, 184 гостевых домов, расположенных вне территории учреждений отдыха и 4,1 тыс. домашних хозяйств, принимающих неорганизованных туристов.

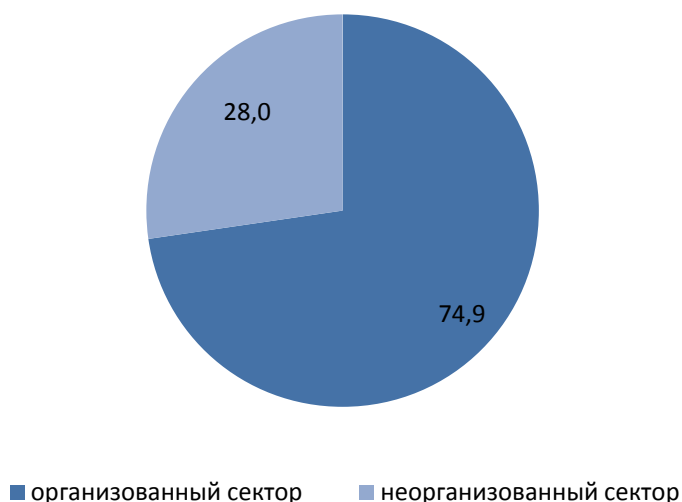
Обследование проведено путем непосредственного посещения субъектов, осуществляющих деятельность в сфере туризма на территории области.

По итогам обследования, в июне-августе 2015г. на территории Иссык-Кульской области насчитывалось более 745 тыс. туристов, что по сравнению с аналогичным периодом 2014г. на 0,7 процента больше.

В организованном секторе туризма отдохнуло более 209 тыс. человек (на 1,1 процента больше), в неорганизованном секторе туризма - 558 тыс. человек. Число отдохнувших туристов из стран СНГ составило более 48 тыс. человек, из стран вне СНГ – более 22 тыс. человек.

### **Число туристов, отдохнувших в организованном и неорганизованном секторе туризма на территории Иссык-Кульской области в июне-августе 2015г.**

*(в процентах к итогу)*



На территории учреждений отдыха и организаций туризма осуществляли деятельность 1,2 тыс. хозяйствующих субъектов, в том числе 257 предприятий общественного питания (рестораны, кафе, бары, столовые и др.), 233 предприятия розничной торговли (магазины, киоски, аптеки и др.), а также 613 предприятий, оказывающих услуги (парикмахерские и салоны красоты, лечебно-процедурные кабинеты, автостоянки, теннисные и бильярдные корты).

## 2011-2015-жж. негизги социалдык-экономикалык көрсөткүчтөрү<sup>1</sup>

(миллион сом)

### Основные социально-экономические показатели<sup>1</sup> за 2011-2015 гг.

(миллион сомов)

	2011	2012	2013	2014	2015	
Туруктуу калктын саны (жылдын аягына), миң адам	5551,9	5663,1	5776,6	5895,1	6019,5	Численность постоянного населения (на конец года), тыс. человек
Калктын табигый өсүшү, миң адам	113,7	118,7	120,7	126,2	128,6	Естественный прирост населения, тыс. человек
Экономикада иштегендердин орточо жылдык саны <sup>2</sup> , миң адам	2277,7	2286,4	2263,0	2302,7	2352,1	Среднегодовая численность занятых в экономике <sup>2</sup> , тыс. человек
Мамлекеттик иш менен камсыз кылуу кызматтарында катталган жумушсуздардын саны, миң адам	61,1	60,4	58,4	58,2	56,0	Численность безработных, зарегистрированных в государственных службах занятости, тыс. человек
Калктын адам башына эсептегенде айына орточо эсеп менен акчалай кирешелер, сом	2936,4	3215,8	3336,3	3957,5	4074,5	Среднедушевые денежные доходы населения в месяц, сомов
Ички дүң продукт:						Валовой внутренний продукт:
бардыгы	285989,1	310471,3	355294,8	400694	423635,5	всего
калктын адам башына, миң сом	54,4	58,0	65,0	71,8	74,4	на душу населения, тыс. сомов
Негизги капиталга инвестициялардын көлөмү	49369,2	73222,1	82874,5	107884,6	127321,8	Объем инвестиций в основной капитал
Тике чет өлкөлүк инвестициялардын түшүшү (кетүү агымын эсептебегенде), АКШнын млн. доллары	849,2	590,7	964,5	727,1	1573,3	Поступление прямых иностранных инвестиций (без учета оттока), млн. долларов США
Транспорттун бардык түрү менен жүргүнчүлөрдү ташуунун жүгүртүлүшү, млн. жкм	8862,6	9620,7	10378,1	10776,8	11012,5	Пассажиروоборот всех видов транспорта, млн. пкм
Дүң жана чекене соода, автомобилдерди жана мотоциклдерди оңдоонун жүгүртүүсүнүн жалпы көлөмү	251356,6	286625,9	330573,8	386691,5	430774,4	Общий объем оборота оптовой и розничной торговли, ремонта автомобилей и мотоциклов
Мейманканалар жана ресторандар көрсөткөн тейлөөлөрдүн көлөмү	10923,5	12158,8	14602,5	17438,9	19837,6	Объем услуг, оказанных гостиницами и ресторанами
Товарлар менен кызмат көрсөтүүлөрдүн керектөө бааларынын индекси (декабрь өткөн жылдын декабрына карата, пайыз менен)	105,7	107,5	104,0	110,5	103,4	Индекс потребительских цен на товары и услуги (декабрь к декабрю предыдущего года, в процентах)

	2011	2012	2013	2014	2015	
Мамлекеттик бюджеттин кирешелери:						Доходы государственного бюджета:
бардыгы	77880,4	87008,1	101940,8	119428,1	128422,9	всего
ички дүң продуктуга пайыз менен	27,2	28,0	28,7	29,8	30,3	в процентах к валовому внутреннему продукту
Мамлекеттик бюджеттин чыгымдары:						Расходы государственного бюджета:
бардыгы	91544,1	107240,4	104271,3	121303,7	134572,2	всего
ички дүң продуктуга пайыз менен	32,0	34,5	29,4	30,3	31,8	в процентах к валовому внутреннему продукту
Мамлекеттик бюджеттин тартыштыгы (-), профицити:						Дефицит (-), профицит государственного бюджета:
бардыгы	-13663,7	-20232,3	-2330,5	-1875,6	-6149,3	всего
ички дүң продуктуга пайыз менен	-4,8	-6,5	-0,7	-0,5	-1,5	в процентах к валовому внутреннему продукту
Тышкы соода жүгүртүү, АКШнын млн. доллары	6503,4	7503,9	7993,8	7618,4	5745,9	Внешнеторговый оборот, млн. долларов США
анын ичинде:						в том числе:
экспорт <sup>3</sup>	2242,2	1927,6	2006,8	1883,7	1676,4	экспорт <sup>3</sup>
Импорт	4261,2	5576,3	5987,0	5734,7	4069,5	импорт

<sup>1</sup> Нарктык түрдөгү маалыматтар иш жүзүндөгү баада берилди.

<sup>2</sup> Үй чарбалардын бюджеттерине жана жумушчу күчүнө интеграциялык тандалма изилдөө жүргүзүүнүн маалыматтары боюнча.

<sup>3</sup> Айыл чарба продукциясынын экспортунун эсепке алынбаган кошумча эсептөөлөрү кошулбаганда.

<sup>1</sup> Данные в стоимостном выражении приведены в фактически действовавших ценах.

<sup>2</sup> По данным интегрированного выборочного обследования бюджетов домашних хозяйств и рабочей силы.

<sup>3</sup> Без учета дорасчета неучтенного объема экспорта сельскохозяйственной продукции.

**Туризмдин өнүгүшүнүн негизги индикаторлору<sup>1</sup>**  
**Основные индикаторы развития туризма<sup>1</sup>**

	2011	2012	2013	2014	2015	
Туристтик ишмердик чөйрөсүндөгү дүң чыгаруу <sup>2</sup> , млн. сом	31465,8	33280,5	39387,7	40106,8	42969,7	Валовой выпуск в сфере туристической деятельности <sup>2</sup> , млн. сомов
Туристтик ишмердик чөйрөсүндөгү кошумча дүң нарк <sup>2</sup> , млн. сом	12877,2	14205,5	16169,0	17318,2	18779,3	Валовая добавленная стоимость в сфере туристической деятельности <sup>2</sup> , млн. сомов
ИПДагы туристтик ишмердик чөйрөсүнүн үлүшү <sup>2</sup> , пайыз менен	4,5	4,6	4,6	4,3	4,4	Доля сферы туристической деятельности в ВВП <sup>2</sup> , в процентах
Туризм чөйрөсүндөгү негизги капиталга инвестициялар, млн. сом	10004,2	8040,0	8771,7	10635,3	13812,0	Инвестиции в основной капитал в сферу туризма, млн. сомов
Туристтик кызмат көрсөтүүнүн экспорту, АКШнын млн. доллары <sup>2</sup>	347,1	410,8	513,9	408,1	410,1	Экспорт туристских услуг <sup>2</sup> , млн. долларов США
Туристтик кызмат көрсөтүүнүн импорту <sup>2</sup> , АКШнын млн. доллары	233,4	333,4	338,6	377,4	394,3	Импорт туристских услуг <sup>2</sup> , млн. долларов США
Туризм чөйрөсүнүн кызматкерлеринин тизмелик орточо саны <sup>3</sup> , адам	7757	7829	7740	8553	8444	Среднесписочная численность работников сферы туризма <sup>3</sup> , человек
Туризм чөйрөсүндөгү чекене сооданын жүгүртүү, млн. сом	10645,2	12145,0	14002,5	16663,4	18625,9	Оборот розничной торговли в сфере туризма млн. сомов
Туризм чөйрөсүндөгү рыноктук кызмат көрсөтүүлөр, млн. сом:						Рыночные услуги в сфере туризма, млн. сомов:
мейманканалар жана башка жашоо жайларынын кызмат көрсөтүүлөрү	1556,7	1759,8	2232,9	2761,9	3211,8	услуги гостиниц и других мест проживания
туристтик агенттиктердин ишмердүүлүгүнүн кызмат көрсөтүүлөрү	685,9	1119,0	1177,2	1346,4	1355,9	услуги деятельности туристических агентств
санаториялык-курорттук ишмердиктин кызмат көрсөтүүлөрү	440,2	573,1	516,6	585,5	769,3	услуги санаторно-курортной деятельности
Туризм чөйрөсүндөгү кызмат көрсөтүүлөрдүн тарифтери, мурунку жылга карата пайыз менен	100,9	104,2	112,7	114,1	111,0	Индекс тарифов на услуги в сфере туризма, в процентах к предыдущему году
Туризм чөйрөсүндө иштегендердин орточо айлык номиналдык эмгек акысы <sup>3</sup> , сом:	6546	7645	8242	8547	9497	Среднемесячная номинальная заработная плата работающих в сфере туризма <sup>3</sup> , сомов:
мейманканалар	11015	12379	12914	12632	11268	гостиницы
ресторандар	4441	4967	5148	6085	7064	рестораны
туризм ишканалары жана эс алуу мекемелери	4764	5376	5602	6000	7476	предприятия туризма и учреждения отдыха
туристтик агенттиктер	4190	5375	6432	6784	6338	туристические агенства
санатордук-курорттук мекемелер	6228	8158	8780	9306	10013	санаторно-курортные учреждения
жаратылыш парктар жана коруктар	5802	6053	6419	7221	10063	природные парки и заповедники
Кыргыз Республикасынын чек арасын кесип өткөн чет өлкөлүк жарандардын саны <sup>2</sup> , миң адам	2277,5	2406,0	3076,0	2849,4	3050,6	Численность иностранных граждан, пересекших границу Кыргызской Республики <sup>2</sup> , тыс. человек

	2011	2012	2013	2014	2015	
Башка өлкөлөргө кеткен Кыргыз Республикасынын жарандарынын саны, миң адам	931,2	1326,3	1401,5	1441,7	1719,7	Численность граждан Кыргызской Республики, выехавших в другие страны, тыс. человек
Келүүчүлөрдүн (туристтердин) саны, миң адам	816,9	1199,4	1132,2	1245,0	1265,1	Число посетителей (туристов), тыс. человек
Уюштурулган сектордо	482,0	631,9	671,6	698,0	706,4	в организованном секторе
уюштурулбаган сектордо	334,9	567,5	460,6	547,0	558,7	в неорганизованном секторе

-----  
<sup>1</sup> Нарктык түрдөгү маалыматтар иш жүзүндөгү баада берилди.

<sup>2</sup> Баалоо боюнча маалыматтар.

<sup>3</sup> Туризм ишмердиктин негизги түрү деп эсептелбеген юридикалык жактарды кошкондо.

-----  
<sup>1</sup> Данные в стоимостном выражении приведены в фактически действовавших ценах.

<sup>2</sup> Оценочные данные.

<sup>3</sup> Включая юридические лица, для которых туризм не является основным видом деятельности.



# I. Туризм чөйрөсүндө чарба жүргүзүүчү субъектилердин саны

## Число хозяйствующих субъектов сферы туризма

### 1.1. Ишмердиктин түрлөрү боюнча туризм чөйрөсүндө катталган чарба жүргүзүүчү субъектилер (юридикалык жана жеке жактар)

(1-январга карата)

**Зарегистрированные хозяйствующие субъекты (юридические и физические лица), осуществляющие деятельность в сфере туризма, по типам**

(на 1 января)

	2011	2012	2013	2014	2015	
	<i>Бирдик - Единиц</i>					
<b>Бардыгы</b>	<b>7359</b>	<b>8085</b>	<b>8868</b>	<b>9524</b>	<b>10306</b>	<b>Всего</b>
Мейманкалар	684	782	881	966	1075	Гостиницы
Туризм ишканалары жана эс алуу мекемелери	670	718	800	843	877	Предприятия туризма и учреждения отдыха
Ресторандар	3126	3552	3958	4306	4744	Рестораны
Туристтик агенттиктер	2785	2926	3121	3300	3502	Туристические агентства
Санатордук-курорттук мекемелер	84	88	89	90	89	Санаторно-курортные учреждения
Жаратылыш парктар жана коруктар	10	19	19	19	19	Природные парки и заповедники
	<i>Жыйынтыкка карата пайыз менен – В процентах к итогу</i>					
<b>Бардыгы</b>	<b>100</b>	<b>100</b>	<b>100</b>	<b>100</b>	<b>100</b>	<b>Всего</b>
Мейманкалар	9,3	9,7	9,9	10,1	10,4	Гостиницы
Эс алуу жана туризм ишканалары	9,1	8,9	9,0	8,9	8,5	Предприятия отдыха и туризма
Ресторандар	42,5	43,9	44,6	45,2	46,0	Рестораны
Туристтик агенттиктер	37,8	36,2	35,2	34,6	34,0	Туристические агентства
Санатордук-курорттук мекемелер	1,1	1,1	1,1	1,0	0,9	Санаторно-курортные учреждения
Жаратылыш парктар жана коруктар	0,2	0,2	0,2	0,2	0,2	Природные парки и заповедники

### 1.2. Аймак боюнча туризм чөйрөсүндө катталган чарба жүргүзүүчү субъектилер (юридикалык жана жеке жактар)

(1-январына карата, бирдик)

**Зарегистрированные хозяйствующие субъекты (юридические и физические лица), осуществляющие деятельность в сфере туризма, по территории**

(на 1 января, единиц)

	2011	2012	2013	2014	2015	
<b>Мейманканалар</b>	<b>684</b>	<b>782</b>	<b>881</b>	<b>966</b>	<b>1075</b>	<b>Гостиницы</b>
Баткен облусу	27	36	35	41	40	Баткенская область
Жалал-Абад облусу	66	69	87	105	114	Джалал-Абадская область
Ысык-Көл облусу	115	141	156	169	213	Иссык-Кульская область
Нарын облусу	50	60	69	70	83	Нарынская область
Ош облусу	22	29	34	38	40	Ошская область
Талас облусу	16	19	23	25	30	Таласская область
Чүй облусу	58	60	74	79	90	Чуйская область
Бишкек ш.	275	301	325	348	372	г. Бишкек
Ош ш.	55	67	78	91	93	г. Ош

	2011	2012	2013	2014	2015	
<b>Туризм ишканалары жана эс алуу мекемелери</b>	<b>670</b>	<b>718</b>	<b>800</b>	<b>843</b>	<b>877</b>	<b>Предприятия туризма и учреждения отдыха</b>
Баткен облусу	17	18	20	22	24	Баткенская область
Жалал-Абад облусу	48	48	52	56	61	Джалал-Абадская область
Ысык-Көл облусу	333	367	427	453	457	Иссык-Кульская область
Нарын облусу	68	75	86	91	103	Нарынская область
Ош облусу	13	15	16	19	22	Ошская область
Талас облусу	3	4	4	4	4	Таласская область
Чүй облусу	29	31	30	32	38	Чуйская область
Бишкек ш.	138	139	144	145	146	г. Бишкек
Ош ш.	21	21	21	21	22	г. Ош
<b>Ресторандар</b>	<b>3126</b>	<b>3552</b>	<b>3958</b>	<b>4306</b>	<b>4744</b>	<b>Рестораны</b>
Баткен облусу	146	199	263	312	355	Баткенская область
Жалал-Абад облусу	151	168	226	265	321	Джалал-Абадская область
Ысык-Көл облусу	378	463	506	520	536	Иссык-Кульская область
Нарын облусу	41	60	83	105	134	Нарынская область
Ош облусу	119	290	403	502	592	Ошская область
Талас облусу	87	99	119	148	194	Таласская область
Чүй облусу	323	403	498	610	686	Чуйская область
Бишкек ш.	1739	1700	1671	1640	1703	г. Бишкек
Ош ш.	142	170	189	204	223	г. Ош
<b>Туристтик агентствиктер</b>	<b>2785</b>	<b>2926</b>	<b>3121</b>	<b>3300</b>	<b>3502</b>	<b>Туристические агентства</b>
Баткен облусу	24	30	36	36	40	Баткенская область
Жалал-Абад облусу	90	108	130	141	158	Джалал-Абадская область
Ысык-Көл облусу	259	262	282	297	301	Иссык-Кульская область
Нарын облусу	81	84	85	86	82	Нарынская область
Ош облусу	39	41	45	43	60	Ошская область
Талас облусу	18	19	20	19	19	Таласская область
Чүй облусу	160	162	164	183	209	Чуйская область
Бишкек ш.	1885	1960	2078	2186	2292	г. Бишкек
Ош ш.	229	260	281	309	341	г. Ош
<b>Санатордук-курорттук мекемелер</b>	<b>84</b>	<b>88</b>	<b>89</b>	<b>90</b>	<b>89</b>	<b>Санаторно-курортные учреждения</b>
Баткен облусу	2	3	3	4	4	Баткенская область
Жалал-Абад облусу	9	9	10	10	10	Джалал-Абадская область
Ысык-Көл облусу	23	26	26	26	27	Иссык-Кульская область
Нарын облусу	3	3	3	1	1	Нарынская область
Ош облусу	5	5	5	6	6	Ошская область
Талас облусу	4	3	3	3	3	Таласская область
Чүй облусу	16	16	16	16	14	Чуйская область
Бишкек ш.	16	17	17	18	18	г. Бишкек
Ош ш.	6	6	6	6	6	г. Ош
<b>Жаратылыш парктар жана коруктар</b>	<b>10</b>	<b>19</b>	<b>19</b>	<b>19</b>	<b>19</b>	<b>Природные парки и заповедники</b>
Баткен облусу	0	2	2	2	2	Баткенская область
Жалал-Абад облусу	2	4	4	4	4	Джалал-Абадская область
Ысык-Көл облусу	1	3	3	3	3	Иссык-Кульская область
Нарын облусу	2	3	3	3	3	Нарынская область
Ош облусу	2	3	3	3	3	Ошская область

	2011	2012	2013	2014	2015	
Талас облусу	1	2	2	2	2	Таласская область
Чүй облусу	2	2	2	2	2	Чуйская область

### 1.3. Ишмердиктин түрлөрү боюнча туризм чөйрөсүндө катталган чарба жүргүзүүчү субъектилер (юридикалык жактар)

(1-январга карата)

#### Зарегистрированные хозяйствующие субъекты (юридические лица), осуществляющие деятельность в сфере туризма, по типам

(на 1 января)

	2011	2012	2013	2014	2015	
<i>Бирдик - Единиц</i>						
<b>Бардыгы</b>	<b>2579</b>	<b>2694</b>	<b>2866</b>	<b>3015</b>	<b>3158</b>	<b>Всего</b>
Мейманкалар	123	132	142	146	157	Гостиницы
Эс алуу жана туризм ишканалары	185	188	202	210	224	Предприятия отдыха и туризма
Ресторандар	346	357	380	393	411	Рестораны
Туристтик агенттиктер	1843	1925	2049	2172	2274	Туристические агентства
Санатордук-курорттук мекемелер	72	73	74	75	73	Санаторно-курортные учреждения
Жаратылыш парктар жана коруктар	10	19	19	19	19	Природные парки и заповедники
<i>Жыйынтыкка карата пайыз менен – В процентах к итогу</i>						
<b>Бардыгы</b>	<b>100</b>	<b>100</b>	<b>100</b>	<b>100</b>	<b>100</b>	<b>Всего</b>
Мейманкалар	4,8	4,9	4,9	4,9	5,0	Гостиницы
Эс алуу жана туризм ишканалары	7,2	7,0	7,0	7,0	7,1	Предприятия отдыха и туризма
Ресторандар	13,4	13,3	13,3	13	13	Рестораны
Туристтик агенттиктер	71,4	71,4	71,5	72	72	Туристические агентства
Санатордук-курорттук мекемелер	2,8	2,7	2,6	2,5	2,3	Санаторно-курортные учреждения
Жаратылыш парктар жана коруктар	0,4	0,7	0,7	0,6	0,6	Природные парки и заповедники

### 1.4. Аймак боюнча туризм чөйрөсүндө катталган чарба жүргүзүүчү субъектилер (юридикалык жактар)

(1-январына карата, бирдик)

#### Зарегистрированные хозяйствующие субъекты (юридические лица), осуществляющие деятельность в сфере туризма, по территории

(на 1 января, единиц)

	2011	2012	2013	2014	2015	
<b>Мейманканалар</b>	<b>123</b>	<b>132</b>	<b>142</b>	<b>146</b>	<b>157</b>	<b>Гостиницы</b>
Баткен облусу	3	3	4	5	5	Баткенская область
Жалал-Абад облусу	10	10	10	10	10	Джалал-Абадская область
Ысык-Көл облусу	21	24	24	24	26	Иссык-Кульская область
Нарын облусу	7	7	7	4	4	Нарынская область
Ош облусу	4	3	3	3	3	Ошская область
Талас облусу	1	1	1	1	1	Таласская область
Чүй облусу	2	3	3	2	3	Чуйская область

	2011	2012	2013	2014	2015	
Бишкек ш.	67	73	80	86	94	г. Бишкек
Ош ш.	8	8	10	11	11	г. Ош
<b>Туризм ишканалары жана эс алуу мекемелери</b>	<b>185</b>	<b>188</b>	<b>202</b>	<b>210</b>	<b>224</b>	<b>Предприятия туризма и учреждения отдыха</b>
Баткен облусу	0	1	4	4	4	Баткенская область
Жалал-Абад облусу	19	20	21	23	27	Джалал-Абадская область
Ысык-Көл облусу	120	116	116	115	119	Иссык-Кульская область
Нарын облусу	4	4	5	6	10	Нарынская область
Ош облусу	5	5	5	5	5	Ошская область
Таласская облусу	0	1	1	1	1	Таласская область
Чүй облусу	6	5	7	7	10	Чуйская область
Бишкек ш.	22	27	34	40	38	г. Бишкек
Ош ш.	9	9	9	9	10	г. Ош
<b>Ресторандар</b>	<b>346</b>	<b>357</b>	<b>380</b>	<b>393</b>	<b>411</b>	<b>Рестораны</b>
Баткен облусу	-	1	1	1	1	Баткенская область
Жалал-Абад облусу	16	16	14	14	13	Джалал-Абадская область
Ысык-Көл облусу	9	9	9	9	9	Иссык-Кульская область
Нарын облусу	1	1	2	4	4	Нарынская область
Ош облусу	0	0	0	0	0	Ошская область
Талас облусу	1	1	1	1	1	Таласская область
Чүй облусу	16	16	18	19	19	Чуйская область
Бишкек ш.	295	305	328	337	355	г. Бишкек
Ош ш.	8	8	7	8	9	г. Ош
<b>Туристтик агентствиктер</b>	<b>1843</b>	<b>1925</b>	<b>2049</b>	<b>2172</b>	<b>2274</b>	<b>Туристические агентства</b>
Баткен облусу	15	16	16	12	12	Баткенская область
Жалал-Абад облусу	55	55	60	61	59	Джалал-Абадская область
Ысык-Көл облусу	181	181	187	200	204	Иссык-Кульская область
Нарын облусу	52	53	53	58	54	Нарынская область
Ош облусу	17	18	20	19	22	Ошская область
Талас облусу	10	11	12	11	10	Таласская область
Чүй облусу	73	73	73	85	92	Чуйская область
Бишкек ш.	1321	1385	1489	1582	1669	г. Бишкек
Ош ш.	119	133	139	144	152	г. Ош
<b>Санатордук-курорттук мекемелер</b>	<b>72</b>	<b>73</b>	<b>74</b>	<b>75</b>	<b>73</b>	<b>Санаторно-курортные учреждения</b>
Баткен облусу	2	3	3	4	4	Баткенская область
Жалал-Абад облусу	8	8	9	9	9	Джалал-Абадская область
Ысык-Көл облусу	18	18	18	18	18	Иссык-Кульская область
Нарын облусу	3	3	3	1	1	Нарынская область
Ош облусу	4	4	4	5	5	Ошская область
Талас облусу	4	3	3	3	3	Таласская область
Чүй облусу	15	15	15	15	13	Чуйская область
Бишкек ш.	12	13	13	14	14	г. Бишкек
Ош ш.	6	6	6	6	6	г. Ош
<b>Жаратылыш парктар жана коруктар</b>	<b>10</b>	<b>19</b>	<b>19</b>	<b>19</b>	<b>19</b>	<b>Природные парки и заповедники</b>
Баткен облусу	-	2	2	2	2	Баткенская область
Жалал-Абад облусу	123	132	142	146	4	Джалал-Абадская область
Ысык-Көл облусу	3	3	4	5	3	Иссык-Кульская область

	<b>2011</b>	<b>2012</b>	<b>2013</b>	<b>2014</b>	<b>2015</b>	
Нарын облусу	10	10	10	10	3	Нарынская область
Ош облусу	21	24	24	24	3	Ошская область
Талас облусу	7	7	7	4	2	Таласская область
Чүй облусу	4	3	3	3	2	Чуйская область

## II. Туризм чөйрөсүндөгү эмгек жана эмгек акы, кадрларды даярдоо<sup>1</sup> Труд и заработная плата в сфере туризма, подготовка кадров<sup>1</sup>

### 2.1. Туризм чөйрөсүндө ишмердикти ишке ашырган ишканалардын жана уюмдардын<sup>2</sup> саны (бирдик)

**Количество предприятий и организаций, осуществляющих деятельность в сфере туризма<sup>2</sup>**  
(единиц)

	2011	2012	2013	2014	2015	
<b>Бардыгы</b>	<b>601</b>	<b>666</b>	<b>712</b>	<b>715</b>	<b>799</b>	<b>Всего</b>
Мейманканалар	63	64	72	75	79	Гостиницы
Эс алуу жана туризм ишканалары	66	65	69	71	74	Предприятия отдыха и туризма
Ресторандар	116	144	131	128	142	Рестораны
Туристтик агенттиктер	306	339	384	387	448	Туристические агентства
Санатордук-курорттук мекемелер	30	32	33	31	34	Санаторно-курортные учреждения
Жаратылыш парктар жана коруктар	20	22	23	23	22	Природные парки и заповедники

### 2.2. Туризм чөйрөсүндөгү ишканалардын жана уюмдардын кызматкерлеринин орточо тизмелик саны<sup>2</sup>

(адам)

**Среднесписочная численность работников предприятий и организаций сферы туризма<sup>2</sup>**  
(человек)

	2011	2012	2013	2014	2015	
<b>Бардыгы</b>	<b>7757</b>	<b>7829</b>	<b>8137</b>	<b>8553</b>	<b>8444</b>	<b>Всего</b>
Мейманканалар	1644	1480	1643	1693	1641	Гостиницы
Эс алуу жана туризм ишканалары	1063	1167	1101	1164	1093	Предприятия отдыха и туризма
Ресторандар	737	852	836	1194	1072	Рестораны
Туристтик агенттиктер	1269	1210	1418	1324	1453	Туристические агентства
Санатордук-курорттук мекемелер	2390	2447	2458	2512	2526	Санаторно-курортные учреждения
Жаратылыш парктар жана коруктар	654	673	681	666	659	Природные парки и заповедники

**2.3. 2015-ж. менчиктин түрлөрү боюнча туризм чөйрөсүндөгү ишканалардын жана уюмдардын<sup>2</sup> кызматкерлеринин орточо тизмелик саны**  
**Среднесписочная численность работников предприятий и организаций сферы туризма<sup>2</sup> по формам собственности в 2015г.**

	<b>Адам Человек</b>	<b>Жыйынтыкка карата пайыз менен В процентах к итогу</b>	
<b>Мейманканалар</b>	<b>1641</b>	<b>100</b>	<b>Гостиницы</b>
анын ичинде менчиктин түрлөрү боюнча:			в том числе по формам собственности
мамлекеттик	113	6,9	государственная
жеке	1528	93,1	частная
<b>Эс алуу жана туризм ишканалары</b>	<b>1093</b>	<b>100</b>	<b>Предприятия отдыха и туризма</b>
анын ичинде менчиктин түрлөрү боюнча:			в том числе по формам собственности
мамлекеттик	371	33,9	государственная
жеке	722	66,1	частная
<b>Ресторандар</b>	<b>1072</b>	<b>100</b>	<b>Рестораны</b>
анын ичинде менчиктин түрлөрү боюнча:			в том числе по формам собственности
мамлекеттик	85	7,9	государственная
жеке	987	92,1	частная
<b>Туристтик агенттиктер</b>	<b>1453</b>	<b>100</b>	<b>Туристические агентства</b>
анын ичинде менчиктин түрлөрү боюнча:			в том числе по формам собственности
мамлекеттик	80	5,5	государственная
жеке	1373	94,5	частная
<b>Санатордук-курорттук мекемелер</b>	<b>2526</b>	<b>100</b>	<b>Санаторно-курортные учреждения</b>
анын ичинде менчиктин түрлөрү боюнча:			в том числе по формам собственности
мамлекеттик	1227	48,6	государственная
жеке	1299	51,4	частная
<b>Жаратылыш парктар жана коруктар</b>	<b>659</b>	<b>100</b>	<b>Природные парки и заповедники</b>
анын ичинде менчиктин түрлөрү боюнча:			в том числе по формам собственности
мамлекеттик	659	100	государственная
жеке	0	0	частная

**2.4. Туризм чөйрөсүндөгү ишканалардын жана уюмдардын кызматкерлеринин орточо айлык эмгек акысы<sup>2</sup>**

(сом)

**Среднемесячная заработная плата работников предприятий и организаций сферы туризма<sup>2</sup>**

(сомов)

	2011	2012	2013	2014	2015	
<b>Бардыгы</b>	<b>6546</b>	<b>7645</b>	<b>8242</b>	<b>8547</b>	<b>9497</b>	<b>Всего</b>
Мейманканалар	11015	12379	12914	12632	11268	Гостиницы
Туризм жана эс алуу ишканалары	4764	5376	5602	6000	7476	Предприятия отдыха и туризма
Ресторандар	4441	4967	5148	6085	7064	Рестораны
Туристтик агенттиктер	4190	5375	6432	6784	6338	Туристические агентства
Санатордук-курорттук мекемелер	6228	8158	8780	9306	10013	Санаторно-курортные учреждения
Жаратылыш парктар жана коруктар	5802	6053	6419	7221	10063	Природные парки и заповедники

**2.5. "Социалдык-маданий сервис жана туризм" кесиби боюнча жогорку билимдүү адистерди даярдоо**

(адам)

**Подготовка специалистов с высшим образованием по специальности "Социально-культурный сервис и туризм"**

(человек)

	2011/ 2012	2012/ 2013	2013/ 2014	2014/ 2015	2015/ 2016	
Кабыл алынган студенттер	281	35	67	231	500	Принято студентов
Окутулгандардын саны	1 560	1031	697	1297	2025	Численность обучавшихся
Адистерди бүтүрүп чыгаруу <sup>3</sup>	236	279	173	218	332	Выпущено специалистов <sup>3</sup>

**2.6. 2015-ж. кесиптик-техникалык окуу жайлары тарабынан кесиби боюнча адистерди даярдоо**

(адам)

**Подготовка специалистов профессионально-техническими училищами по специальностям в 2015г.**

(человек)

	Кабыл алынган студенттер Принято студентов	Окутулгандардын саны Численность обучавшихся	Адистерди бүтүрүп чыгаруу Выпущено специалистов	
<b>Бардыгы</b>	<b>29089</b>	<b>28845</b>	<b>25737</b>	<b>Всего</b>
анын ичинен:				из них:
Ашпозчу	2219	1380	1868	Повар
Ашпозчу-официант	473	291	415	Повар-официант
Ашпозчу-официант, бармен	199	306	131	Повар-официант, бармен
Кондитер	101	39	77	Кондитер
Кондитер- ашпозчу, официант	188	169	59	Кондитер-повар, официант
Кондитер-ашпозчу		1457	802	Кондитер-повар
Кондитер-жасоочу	29		20	Кондитер-оформитель
Кондитер, ашпозчу, нан бышыруучу	42	34	144	Кондитер, повар, пекарь



	Кабыл алынган студенттер Принято студентов	Окутулгандардын саны Численность обучавшихся	Адистерди бүтүрүп чыгаруу Выпущено специалистов	
Официант	171	170	6	Официант
Официант, бармен	18	-	16	Официант, бармен
Официант, кондитер	-	-	-	Официант, кондитер
Нан бышыруучу, камыр жууруучу	-	-	-	Пекарь-тестовод
Туристтик маршруттарды коштоп жүрүүчү	39	25	-	Проводник туристских маршрутов
Мейманкана жана ресторан иши боюнча адис	-	78	-	Специалист по гостиничному и ресторанному делу
Мейманкана чарбасынын кызматкери	32	-	32	Работник гостиничного хозяйства
Ресторан жана мейманкана чарба кызматкери	118	302	90	Работник ресторанного и гостиничного хозяйства

## 2.7. КМШ өлкөлөрү жана КМШдан тышкары өлкөлөр боюнча жогорку кесиптик билим берүү уюмдарындагы студенттердин саны

(окуу жылынын башталышына карата, адам)

### Численность студентов в образовательных организациях высшего профессионального образования из стран СНГ и стран вне СНГ

(на начало учебного года, человек)

	2010/ 2011	2011/ 2012	2012/ 2013	2013/ 2014	2014/ 2015	2015/ 2016	
<b>КМШ өлкөлөрү</b>	<b>9814</b>	<b>7068</b>	<b>7977</b>	<b>8195</b>	<b>8466</b>	<b>8908</b>	<b>Стран СНГ</b>
Азербайджан	21	29	41	132	57	56	Азербайджан
Армения	3	8	1	-	-	-	Армения
Белоруссия	-	3	8	-	-	-	Белоруссия
Казахстан	2700	2941	4357	4338	4828	5048	Казахстан
Молдавия	2	2	152	3	23	3	Молдавия
Россия	818	847	927	1225	1377	1186	Россия
Таджикистан	570	1113	885	1130	1423	1840	Таджикистан
Туркмения	1567	571	369	240	129	111	Туркмения
Украина	11	10	18	33	9	9	Украина
Өзбекстан	4122	1544	1219	1094	620	519	Узбекистан
<b>КМШдан тышкары өлкөлөр</b>	<b>3366</b>	<b>3099</b>	<b>3286</b>	<b>3467</b>	<b>4257</b>	<b>5627</b>	<b>Стран вне СНГ</b>
Афганистан	73	74	54	66	107	123	Афганистан
Китай	539	433	385	255	267	187	Китай
Индия	581	788	1137	1709	2377	3917	Индия
Иран	17	21	25	2	7	7	Иран
Монголия	13	7	2	1	8	8	Монголия
Непал	82	50	21	45	23	17	Непал
Сирия	27	24	43	7	15	16	Сирия
Пакистан	955	928	778	628	559	413	Пакистан
Турция	793	727	772	679	696	695	Турция
Грузия	5	4	3	1	2	1	Грузия
Башка өлкөлөр	281	43	66	74	196	243	Другие страны

**2.8. КМШ өлкөлөрү жана КМШдан тышкары өлкөлөр боюнча орточо кесиптик билим берүү уюмдарындагы студенттердин саны**

*(окуу жылынын баиталышына карата, адам)*

**Численность студентов в образовательных организациях среднего профессионального образования из стран СНГ и стран вне СНГ**

*(на начало учебного года, человек)*

	2010/ 2011	2011/ 2012	2012/ 2013	2013/ 2014	2014/ 2015	2015/ 2016	
<b>КМШ өлкөлөрү</b>	<b>952</b>	<b>347</b>	<b>369</b>	<b>451</b>	<b>558</b>	<b>583</b>	<b>Стран СНГ</b>
анын ичинен:							в том числе:
Казахстан	239	144	180	197	256	272	Казахстан
Россия	18	29	42	77	109	161	Россия
Таджикистан	121	101	83	124	153	123	Таджикистан
Туркменистан	447	20	4	1	4	2	Туркменистан
Өзбекстан	126	53	58	48	30	22	Узбекистан
Украина	-	-	1	1	1	1	Украина
Азербайджан	1	-	1	2	5	2	Азербайджан
<b>КМШдан тышкары өлкөлөр</b>	<b>3</b>	<b>9</b>	<b>9</b>	<b>3</b>	<b>4</b>	<b>7</b>	<b>Стран вне СНГ</b>
анын ичинен:							в том числе:
Иран	-	-	1	1	1	-	Иран
Сирия	-	2	3	2	2	1	Сирия
Түркия	-	1	-	-	-	-	Турция
Китай	1	1	1	-	1	1	Китай
Монголия	1	-	-	-	-	-	Монголия
Пакистан	-	5	-	-	-	-	Пакистан
Башка өлкөлөр	1	-	4	-	-	5	Другие страны

<sup>1</sup>Бул бөлүмдө - отчет тапшырган ишканалар, уюмдар жана эс алуу мекемелери боюнча. Здесь в разделе – по отчитавшимся предприятиям, организациям туризма и учреждениям отдыха.

<sup>2</sup>Туризм ишмердиктин негизги түрү болуп эсептелбеген юридикалык жактарды кошкондо. Включая юридические лица, для которых туризм не является основным видом деятельности.

<sup>3</sup>Турушуна жараша, 2011, 2012, 2013, 2014 жана 2015-жж. Соответственно, в 2011, 2012, 2013, 2014 и 2015гг.

### III. Эл аралык туристтик агымдар Международные туристские потоки

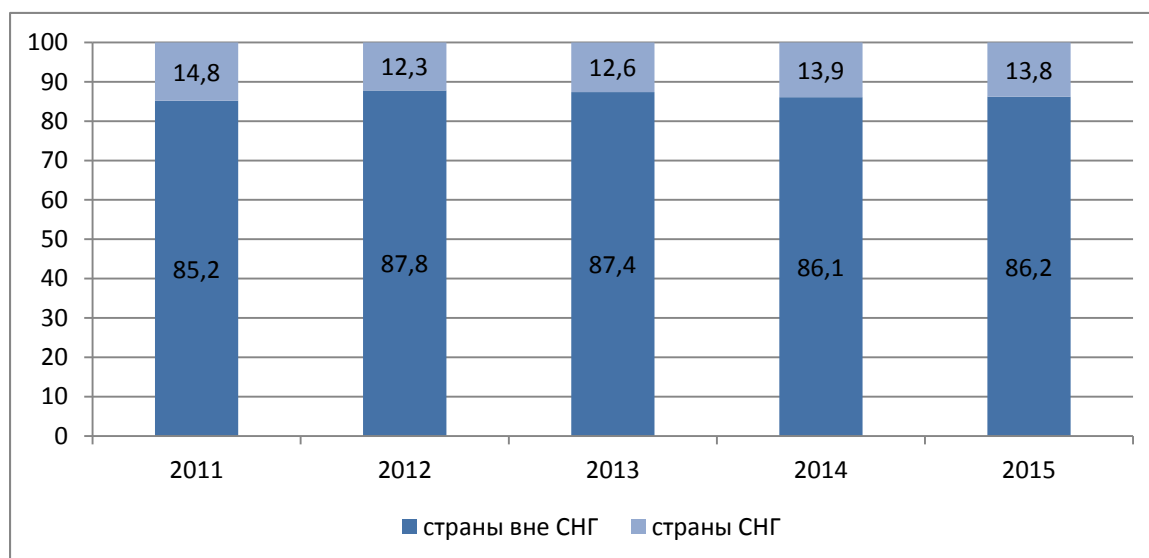
#### 3.1. Туристтик кызмат көрсөтүүлөрдүн экспорту жана импорту (барып келүүлөр)<sup>1</sup> Экспорт и импорт туристских услуг (поездки)<sup>1</sup>

	2011	2012	2013	2014	2015	
	<i>АКШнын млн. доллары – Млн. долларов США</i>					
<b>Экспорт</b>	<b>347,1</b>	<b>410,8</b>	<b>513,9</b>	<b>408,1</b>	<b>410,1</b>	<b>Экспорт</b>
анын ичинде:						в том числе:
КМШ өлкөлөрүнө	295,9	360,3	449,4	351,3	353,7	страны СНГ
КМШдан тышкаркы өлкөлөргө	51,2	50,5	64,5	56,8	56,4	страны вне СНГ
<b>Импорт</b>	<b>233,4</b>	<b>333,4</b>	<b>338,6</b>	<b>377,3</b>	<b>394,3</b>	<b>Импорт</b>
анын ичинде:						в том числе:
КМШ өлкөлөрүнөн	169,0	226,1	233,4	283,1	304,8	страны СНГ
КМШдан тышкаркы өлкөлөрдөн	64,4	107,3	105,2	94,2	89,5	страны вне СНГ
	<i>Мурунку жылга карата пайыз менен – В процентах к предыдущему году</i>					
<b>Экспорт</b>	<b>234,9</b>	<b>118,4</b>	<b>125,1</b>	<b>79,4</b>	<b>100,5</b>	<b>Экспорт</b>
анын ичинде:						в том числе:
КМШ өлкөлөрүнө	265,4	121,7	124,7	78,2	100,6	страны СНГ
КМШдан тышкаркы өлкөлөргө	141,0	98,8	127,6	88,1	99,3	страны вне СНГ
<b>Импорт</b>	<b>170,5</b>	<b>142,9</b>	<b>101,5</b>	<b>111,5</b>	<b>104,5</b>	<b>Импорт</b>
анын ичинде:						в том числе:
КМШ өлкөлөрүнөн	177,9	133,7	103,2	121,3	107,7	страны СНГ
КМШдан тышкаркы өлкөлөрдөн	153,6	166,8	98,0	89,6	95,0	страны вне СНГ

<sup>1</sup>Баалоо боюнча маалыматтар.  
Данные оценочные.

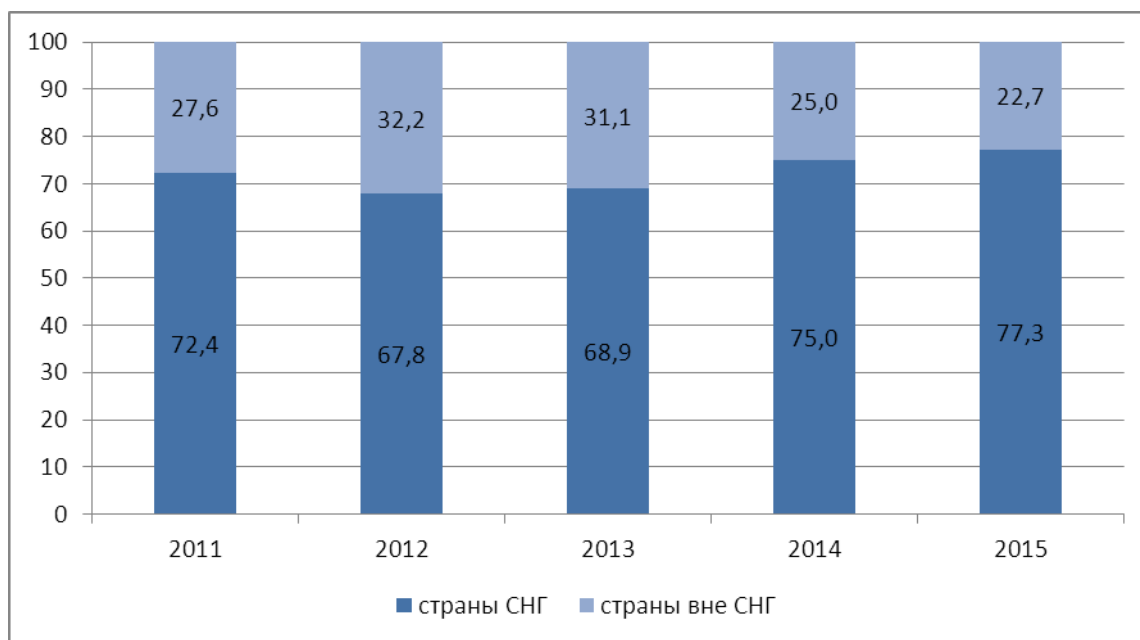
#### КМШ өлкөлөрүнө жана КМШдан тышкары өлкөлөргө туристтик кызмат көрсөтүүлөрдүн экспорту<sup>1</sup> (жыйынтыкка карата пайыз менен)

#### Экспорт туристских услуг по странам СНГ и вне СНГ<sup>1</sup> (в процентах к итогу)



**КМШ өлкөлөрүнө жана КМШдан тышкары өлкөлөргө туристтик  
кызмат көрсөтүүлөрдүн импорту<sup>1</sup>**  
(жыйынтыкка карата пайыз менен)

**Импорт туристских услуг по странам СНГ и вне СНГ<sup>1</sup>**  
(в процентах к итогу)



**3.2. Өлкөлөр боюнча Кыргыз Республикасынын чек арасын кесип өткөн чет өлкөлүк жарандардын саны<sup>1</sup>**

(миң адам)

**Численность иностранных граждан, пересекших границу Кыргызской Республики, по странам<sup>1</sup>**

(тыс. человек)

	2011	2012	2013	2014	2015	
<b>Бардыгы</b>	<b>2277,5</b>	<b>2406,0</b>	<b>3076,0</b>	<b>2849,4</b>	<b>3050,6</b>	<b>Всего</b>
анын ичинде өлкөлөр боюнча:						из них по странам:
Австралия	1,4	1,7	1,7	2,2	2,2	Австралия
Австрия	0,5	0,9	1,1	1,2	1,2	Австрия
Азербайджан	4,0	3,6	3,5	3,7	5,3	Азербайджан
Беларусь	1,7	1,3	1,9	2,7	3,6	Беларусь
Германия	8,6	11,7	9,2	15,2	16,7	Германия
Грузия	0,9	1,0	1,3	1,8	2,5	Грузия
Израиль	0,7	1,1	1,1	1,8	2,4	Израиль
Индия	2,0	2,8	3,1	4,2	7,6	Индия
Иран	2,7	1,9	1,3	1,2	1,2	Иран
Италия	1,5	1,1	1,8	2,6	3,0	Италия
Казакстан	865,0	1675,6	2156,0	1998,5	1989,2	Казахстан
Кытай	25,3	24,1	30,1	29,9	35,8	Китай
Корея	3,7	5,7	3,7	10,5	3,4	Корея
Сингапур	0,2	0,1	0,4	0,2	0,2	Сингапур
ОАЭ	4,5	11,2	10,3	8,6	0,5	ОАЭ

	2011	2012	2013	2014	2015	
Пакистан	2,1	2,0	1,7	1,9	1,7	Пакистан
Польша	0,7	1,0	1,0	2,1	2,5	Польша
Россия	1020,6	364,6	448,9	447,7	528,7	Россия
Бириккен Падышалык (Улуу Британия)	3,2	4,2	4,3	4,4	6,9	Соединенное Королевство (Великобритания)
АКШ	15,8	16,7	20,2	14,3	19,2	США
Тажикстан	50,9	72,1	114,1	79,3	117,6	Таджикистан
Түркмөнстан	0,3	0,4	0,5	8,6	5,9	Туркменистан
Таиланд	1,1	5,9	11,3	7,0	0,1	Таиланд
Түркия	15,7	18,4	25,4	33,0	36,1	Турция
Өзбекстан	212,2	158,6	190,5	125,9	60,9	Узбекистан
Украина	9,1	3,5	4,9	5,8	133,6	Украина
Франция	3,7	3,9	5,2	5,1	5,8	Франция
Швейцария	2,2	2,1	2,7	2,6	2,8	Швейцария
Швеция	0,2	0,4	0,4	0,4	0,9	Швеция
Чехия	0,1	0,1	0,4	0,1	2,1	Чехия
Япония	2,5	2,3	2,7	2,7	3,6	Япония

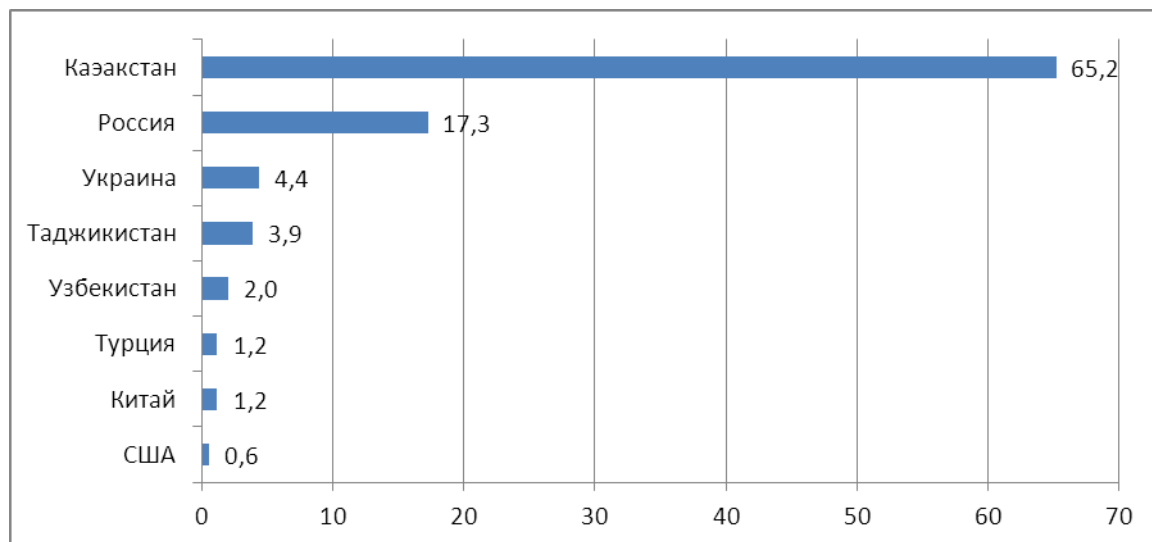
<sup>1</sup>Кыргыз Республикасынын чек ара кызматынын маалыматтары боюнча  
По данным Пограничной службы Кыргызской Республики

### 2015-ж. өлкөлөр боюнча Кыргыз Республикасынын чек арасын кесип өткөн чет өлкөлүк жарандардын саны<sup>1</sup>

(пайыз менен)

### Численность иностранных граждан, пересекших границу Кыргызской Республики, по странам<sup>1</sup> в 2015г.

(в процентах)



### 3.3. Башка өлкөлөргө кеткен Кыргыз Республикасынын жарандарынын саны<sup>1</sup>

(миң адам)

#### Численность граждан Кыргызской Республики, выехавших в другие страны<sup>1</sup>

(тыс. человек)

	2011	2012	2013	2014	2015	
<b>Бардыгы</b>	<b>931,2</b>	<b>1326,3</b>	<b>1401,5</b>	<b>1441,7</b>	<b>1719,7</b>	<b>Всего</b>
анын ичинде өлкөлөр боюнча:						из них по странам:
Австрия	0,8	0,9	0,8	0,8	1,2	Австрия
Азербайджан	19,0	27,1	28,6	29,4	30,8	Азербайджан
Германия	2,3	1,7	1,7	1,2	2,9	Германия
Грузия	0,5	1,0	0,6	0,7	1,0	Грузия
Израиль	0,1	0,1	0,0	0,1	0,3	Израиль
Индия	1,0	0,9	1,4	1,8	2,0	Индия
Иран	0,2	0,4	0,2	0,0	2,9	Иран
Италия	0,7	0,9	0,7	0,7	0,7	Италия
Казакстан	370,9	528,2	558,6	574,0	768,1	Казахстан
Кытай	41,7	46,1	43,8	61,2	55,8	Китай
Канада	0,1	0,2	0,1	0,1	-	Канада
Латвия	0,1	0,2	0,1	0,1	0,4	Латвия
Литва	3,5	4,5	4,1	3,0	1,6	Литва
Нидерланды (Голландия)	0,1	0,2	0,2	0,3	0,3	Нидерланды (Голландия)
Норвегия	0,2	0,1	0,4	0,0	0,3	Норвегия
Малайзия	0,8	0,9	0,7	1,0	1,0	Малайзия
Пакистан	0,1	0,1	0,0	0,0	0,3	Пакистан
Польша	0,2	0,1	0,2	0,5	0,2	Польша
Россия	228,3	325,1	343,7	353,2	403,8	Россия
Бириккен Падышалык (Улуу Британия)	0,4	0,3	1,1	0,5	0,6	Соединенное Королевство (Великобритания)
АКШ	1,7	2,6	1,5	1,8	1,3	США
Тажикстан	66,6	94,8	100,3	103,0	112,1	Таджикистан
Түркия	24,4	53,4	63,1	54,7	57,0	Турция
Өзбекстан	53,3	75,8	80,2	82,4	89,6	Узбекистан
Франция	0,5	1,5	1,1	1,2	2,7	Франция
Швейцария	0,6	1,5	0,6	0,9	1,9	Швейцария
Швеция	0,1	0,0	0,0	0,1	0,1	Швеция
Япония	0,3	0,5	0,2	0,4	0,7	Япония

<sup>1</sup>Баалоо боюнча маалыматтар.  
Данные оценочные.

## IV. Туристтик ташуулар Туристские перевозки

### 4.1. Каттоонун түрлөрү боюнча туристтерди ташуу Перевозки туристов по видам сообщений

	2011	2012	2013	2014	2015	
	<i>Миң адам - Тыс. человек</i>					
<b>Туристтерди ташуу – бардыгы</b>	<b>5572,3</b>	<b>5918,8</b>	<b>6087,2</b>	<b>6275,9</b>	<b>6412,1</b>	<b>Перевезено туристов – всего</b>
Аба транспорту менен:						Воздушным транспортом:
эл аралык кирүү	237,5	272,4	370,4	387,6	385,8	въездные международные
эл аралык чыгуу	255,6	312,9	392,6	364,6	305,1	выездные международные
ички	214,8	238,6	287,2	486,1	509,4	внутренние
Темир жол транспорту менен:						Железнодорожным транспортом:
эл аралык кирүү	99,3	75,8	44,4	25,3	15,7	въездные международные
эл аралык чыгуу	133,8	107,6	59,9	31,7	20,3	выездные международные
ички	16,2	21,9	13,8	10,7	13,8	внутренние
Автомобиль транспорту менен:						Автомобильным транспортом:
чыгуу	53,0	72,0	58,4	66,2	53,1	выездные
алыскы чет өлкөлөргө	-	-	-	-	-	в дальнее зарубежье
КМШ өлкөлөрүнө	53,0	72,0	58,4	66,2	53,1	в страны СНГ
ички	4562,1	4817,6	4860,5	4903,7	5108,9	внутренние
	<i>Жыйынтыкка карата пайыз менен - В процентах к итогу</i>					
<b>Туристтерди ташуу – бардыгы</b>	<b>100</b>	<b>100</b>	<b>100</b>	<b>100</b>	<b>100</b>	<b>Перевезено туристов – всего</b>
Аба транспорту менен:						Воздушным транспортом:
эл аралык кирүү	4,3	4,6	6,1	6,2	6,0	въездные международные
эл аралык чыгуу	4,6	5,3	6,4	5,8	4,8	выездные международные
ички	3,8	4,0	4,7	7,7	8,0	внутренние
Темир жол транспорту менен:						Железнодорожным транспортом:
эл аралык кирүү	1,8	1,3	0,7	0,4	0,2	въездные международные
эл аралык чыгуу	2,4	1,8	1,0	0,5	0,3	выездные международные
ички	0,3	0,4	0,2	0,2	0,2	внутренние
Автомобиль транспорту менен:						Автомобильным транспортом:
чыгуу	0,9	1,2	1,0	1,1	0,8	выездные
алыскы чет өлкөлөргө	-	-	-	-	-	в дальнее зарубежье
КМШ өлкөлөрүнө	0,9	1,2	1,0	1,1	0,8	в страны СНГ
ички	81,9	81,4	79,9	78,1	79,7	внутренние

**4.2. Туристтерди ташуудан түшкөн киреше**  
**Доходы, полученные от перевозок туристов**

	2011	2012	2013	2014	2015	
	<i>Мли. сом – Млн. сомов</i>					
<b>Киреше - бардыгы</b>	<b>7226,7</b>	<b>8250,2</b>	<b>9506,4</b>	<b>9127,0</b>	<b>8445,8</b>	<b>Все доходы</b>
анын ичинде ташуулар боюнча:						в том числе полученные от перевозок:
аба транспорту менен	6238,0	7177,9	8361,8	7966,8	6935,1	воздушным транспортом
темир жол транспорту менен	642,4	604,1	511,6	400,3	246,8	железнодорожным транспортом
автомобиль транспорту менен	346,3	468,2	633,0	759,9	1263,9	автомобильным транспортом
	<b><i>Жыйынтыкка карата пайыз менен- В процентах к итогу</i></b>					
<b>Киреше - бардыгы</b>	<b>100</b>	<b>100</b>	<b>100</b>	<b>100</b>	<b>100</b>	<b>Все доходы</b>
анын ичинде ташуулар боюнча:						в том числе полученные от перевозок:
аба транспорту менен	86,3	87,0	88,0	87,3	82,1	воздушным транспортом
темир жол транспорту менен	8,9	7,3	5,4	4,4	2,9	железнодорожным транспортом
автомобиль транспорту менен	4,8	5,7	6,6	8,3	15,0	автомобильным транспортом



## V. Туризм ишканалары, уюмдары жана эс алуу мекемелери Предприятия, организации туризма и учреждения отдыха

### 5.1. Туризм ишканалары, уюмдары жана эс алуу мекемелери<sup>1</sup>

(жылдын аягына карата)

#### Предприятия, организации туризма и учреждения отдыха<sup>1</sup>

(на конец года)

	2011	2012	2013	2014	2015	
	<i>Бирдик – Единиц</i>					
<b>Бардыгы</b>	<b>405</b>	<b>406</b>	<b>416</b>	<b>450</b>	<b>464</b>	<b>Всего</b>
Мейманканалар	149	147	146	171	184	Гостиницы
Жайгаштыруунун адистештирилген каражаттары	160	155	148	172	192	Специализированные средства размещения
Туристтик базалар	7	6	7	8	11	Туристские базы
Мейман үйлөрү	-	-	-	-	12	Гостевые дома
Санаториялар	14	14	13	13	15	Санатории
Балдар санаториялары	6	6	5	5	4	Детские санатории
Санаториялар-профилакториялар	9	9	10	10	12	Санатории-профилактории
Эс алуу үйлөрү	11	12	9	9	8	Дома отдыха
Эс алуу пансионаттар	69	66	66	86	83	Пансионаты отдыха
Дарылоочу пансионаттар	1	1	2	3	5	Пансионат с лечением
Эс алуу базалары	7	7	6	4	7	Базы отдыха
Ден соолукту чыңдоочу спорттук лагерлер	4	5	4	5	8	Спортивно-оздоровительные лагеря
Ден соолукту чыңдоочу балдар комплекстери	32	29	26	29	27	Детские оздоровительные комплексы
Турфирмалар жана туроператорлор, саякат жана экскурсия бюросу	73	81	89	76	55	Турфирмы и туроператоры, бюро путешествий и экскурсий
Жаратылыш парктары жана коруктар	10	9	10	9	9	Природные парки и заповедники
Башка туризм ишканалары	13	14	23	22	24	Другие предприятия туризма
	<i>Жыйынтыкка карата пайыз менен – В процентах к итогу</i>					
<b>Бардыгы</b>	<b>100</b>	<b>100</b>	<b>100</b>	<b>100</b>	<b>100</b>	<b>Всего</b>
Мейманканалар	36,8	36,2	35,1	38,0	39,7	Гостиницы
Жайгаштыруунун адистештирилген каражаттары	39,5	38,2	35,6	38,2	38,8	Специализированные средства размещения
Туристтик базалар	4,4	3,9	4,7	4,7	6,1	Туристские базы
Мейман үйлөрү	-	-	-	-	2,6	Гостевые дома
Санаториялар	8,8	9,0	8,8	7,6	8,3	Санатории
Балдар санаториялары	3,8	3,9	3,4	2,9	2,2	Детские санатории
Санаториялар-профилакториялар	5,6	5,8	6,8	5,8	6,7	Санатории-профилактории
Эс алуу үйлөрү	6,9	7,7	6,1	5,2	4,4	Дома отдыха
Эс алуу пансионаттар	43,1	42,7	44,6	50,0	46,1	Пансионаты отдыха
Дарылоочу пансионаттар	0,6	0,6	1,4	1,7	2,8	Пансионат с лечением
Эс алуу базалары	4,4	4,5	4,1	2,3	3,9	Базы отдыха
Ден соолукту чыңдоочу спорттук лагерлер	2,5	3,2	2,7	2,9	4,4	Спортивно-оздоровительные лагеря
Ден соолукту чыңдоочу балдар комплекстери	20,0	18,7	17,6	16,9	15,0	Детские оздоровительные комплексы

	2011	2012	2013	2014	2015	
Турфирмалар жана туроператорлор, саякат жана экскурсия бюросу	18,0	20,0	21,4	16,9	11,8	Турфирмы и туроператоры, бюро путешествий и экскурсий
Жаратылыш парклары жана коруктар	2,5	2,2	2,4	2,0	1,9	Природные парки и заповедники
Башка туризм ишканалары	3,2	3,4	5,5	4,9	5,2	Другие предприятия туризма

<sup>1</sup>Бул жерде жана кийин бөлүмдө – отчет тапшырган ишканалар, уюмдар жана эс алуу мекемелери боюнча.

Здесь и далее в разделе – по отчитавшимся предприятиям, организациям туризма и учреждениям отдыха.

### 5.1.1. Аймак боюнча туризм ишканалары, уюмдары жана эс алуу мекемелери

(жылдын аягына карата)

#### Предприятия, организации туризма и учреждения отдыха по территории

(на конец года)

	2011	2012	2013	2014	2015	
<i>Бирдик – Единиц</i>						
<b>Кыргыз Республикасы</b>	<b>405</b>	<b>406</b>	<b>416</b>	<b>450</b>	<b>464</b>	<b>Кыргызская Республика</b>
Баткен облусу	15	13	10	14	17	Баткенская область
Жалал-Абад облусу	49	53	46	46	54	Джалал-Абадская область
Ысык-Көл облусу	142	133	131	149	160	Иссык-Кульская область
Нарын облусу	39	33	53	46	41	Нарынская область
Ош облусу	11	10	11	12	11	Ошская область
Талас облусу	7	7	6	6	13	Таласская область
Чүй облусу	33	33	31	31	32	Чуйская область
Бишкек ш.	84	95	96	117	111	г. Бишкек
Ош ш.	25	29	32	29	25	г. Ош
<i>Жыйынтыкка карата пайыз менен - В процентах к итогу</i>						
<b>Кыргыз Республикасы</b>	<b>100</b>	<b>100</b>	<b>100</b>	<b>100</b>	<b>100</b>	<b>Кыргызская Республика</b>
Баткен облусу	3,7	3,2	2,4	3,1	3,7	Баткенская область
Жалал-Абад облусу	12,2	13,1	11,1	10,2	11,6	Джалал-Абадская область
Ысык-Көл облусу	35,1	32,8	31,5	33,1	34,5	Иссык-Кульская область
Нарын облусу	9,6	8,1	12,7	10,2	8,8	Нарынская область
Ош облусу	2,7	2,5	2,6	2,7	2,4	Ошская область
Талас облусу	1,7	1,7	1,4	1,3	2,8	Таласская область
Чүй облусу	8,1	8,1	7,5	7,0	6,9	Чуйская область
Бишкек ш.	20,7	23,4	23,1	26,0	23,9	г. Бишкек
Ош ш.	6,2	7,1	7,7	6,4	5,4	г. Ош

**5.2. 2015-ж. иштеген мезгили боюнча туризм ишканалары, уюмдары жана эс алуу мекемелери**

*(жылдын аягына карата, бирдик)*

**Предприятия, организации туризма и учреждения отдыха по периоду функционирования в 2015г.**

*(на конец года, единиц)*

	Бардыгы Всего	анын ичинде в том числе		
		жыл бою кругло- годичные	сезондуу сезонные	
<b>Бардыгы</b>	<b>464</b>	<b>253</b>	<b>211</b>	<b>Всего</b>
Мейманкалар	184	172	12	Гостиницы
Жайгаштыруунун адистештирилген каражаттары	11	3	8	Специализированные средства размещения
Туристтик базалар	15	9	6	Туристские базы
Мейман үйлөрү	12	9	3	Гостевые дома
Санаториялар	15	9	6	Санатории
Балдар санаториялары	4	3	1	Детские санатории
Санаториялар-профилакториялар	12	3	9	Санатории-профилактории
Эс алуу үйлөрү	8	1	7	Дома отдыха
Эс алуу пансионаттар	83	-	83	Пансионаты отдыха
Дарылоочу пансионаттар	5	1	4	Пансионаты с лечением
Эс алуу базалар	7	2	5	Базы отдыха
Ден соолукту чындоочу спорттук лагерлер	8	-	8	Спортивно-оздоровительные лагеря
Ден соолукту чындоочу балдар комплекстери	27	-	27	Детские оздоровительные комплексы
Турфирмалар жана туроператорлор, саякат жана экскурсия бюросу	55	44	11	Турфирмы туроператоры, бюро путешествий и экскурсий
Жаратылыш парктары жана коруктар	9	2	7	Природные парки и заповедники
Башка туризм ишканалары	24	4	20	Другие предприятия туризма

**5.2.1. 2015-ж. иштеген мезгили жана аймак боюнча боюнча туризм ишканалары, уюмдары жана эс алуу мекемелери**

*(жылдын аягына карата, бирдик)*

**Предприятия, организации туризма и учреждения отдыха по периоду функционирования и по территории в 2015г.**

*(на конец года, единиц)*

	Бардыгы Всего	анын ичинде в том числе		
		жыл бою кругло- годичные	сезондуу сезонные	
<b>Кыргыз Республикасы</b>	<b>464</b>	<b>253</b>	<b>211</b>	<b>Кыргызская Республика</b>
Баткен облусу	17	13	4	Баткенская область
Жалал-Абад облусу	54	38	16	Джалал-Абадская область
Ысык-Көл облусу	160	17	143	Иссык-Кульская область
Нарын облусу	41	14	27	Нарынская область
Ош облусу	11	4	7	Ошская область
Талас облусу	13	9	4	Таласская область

	Бардыгы Всего	анын ичинде в том числе		
		жыл бою кругло- годичные	сезондуу сезонные	
Чүй облусу	32	26	6	Чуйская область
Бишкек ш.	111	111	-	г. Бишкек
Ош ш.	25	21	4	г. Ош

### 5.3. 2015-ж. менчиктин түрлөрү жана аймак боюнча туризм ишканалары, уюмдары жана эс алуу мекемелери

(жылдын аягына карата, бирдик)

#### Предприятия и организации туризма, учреждения отдыха по формам собственности

и территории в 2015г.

(на конец года, единиц)

	Бардыгы Всего	Менчик формасы боюнча По формам собственности		
		мамле- кеттик государ- ственная	жеке частная	
<b>Бардыгы</b>	<b>464</b>	<b>59</b>	<b>405</b>	<b>Всего</b>
Мейманкалар	184	5	179	Гостиницы
Жайгаштыруунун адистештирилген каражаттары	192	41	151	Специализированные средства размещения
Туристтик базалар	11	2	9	Туристские базы
Мейман үйлөрү	12	-	12	Гостевые дома
Санаториялар	15	6	9	Санатории
Балдар санаториялары	4	4	-	Детские санатории
Санаториялар-профилакториялар	12	2	10	Санатории-профилактории
Эс алуу үйлөрү	8	1	7	Дома отдыха
Эс алуу пансионаттар	83	6	77	Пансионаты отдыха
Дарылоочу пансионаттар	5	4	1	Пансионаты с лечением
Эс алуу базалар	7	-	7	Базы отдыха
Ден соолукту чындоочу спорттук лагерлер	8	4	4	Спортивно-оздоровительные лагеря
Ден соолукту чындоочу балдар комплекстери	27	13	15	Детские оздоровительные комплексы
Турфирмалар жана туроператорлор, саякат жана экскурсия бюросу	55	1	54	Турфирмы туроператоры, бюро путешествий и экскурсий
Жаратылыш парктары жана коруктар	9	9	-	Природные парки и заповедники
Башка туризм ишканалары	24	3	21	Другие предприятия туризма

**5.3.1. 2015-ж. менчиктин түрлөрү жана аймак боюнча туризм ишканалары, уюмдары жана мекемелери**

*(жылдын аягына карата, бирдик)*

**Предприятия и организация туризма, учреждения отдыха по формам собственности и территории в 2015г.**  
*(на конец года, единиц)*

	Бардыгы Всего	Менчик формасы боюнча По формам собственности		
		мамлекеттик государ- ственная	жеке частная	
<b>Бардыгы</b>	<b>464</b>	<b>59</b>	<b>405</b>	<b>Всего</b>
Баткен облусу	17	-	17	Баткенская область
Жалал-Абад облусу	54	12	42	Джалал-Абадская область
Ысык-Көл облусу	160	26	134	Иссык-Кульская область
Нарын облусу	41	2	39	Нарынская область
Ош облусу	11	4	7	Ошская область
Талас облусу	13	3	10	Таласская область
Чүй облусу	32	6	26	Чуйская область
Бишкек ш.	111	1	110	г. Бишкек
Ош ш.	25	5	20	г. Ош
<b>Мейманканалар</b>	<b>184</b>	<b>5</b>	<b>179</b>	<b>Гостиницы</b>
Баткен облусу	12	-	12	Баткенская область
Жалал-Абад облусу	35	-	35	Джалал-Абадская область
Ысык-Көл облусу	20	1	19	Иссык-Кульская область
Нарын облусу	5	-	5	Нарынская область
Ош облусу	2	-	2	Ошская область
Талас облусу	7	1	6	Таласская область
Чүй облусу	13	-	13	Чуйская область
Бишкек ш.	72	1	71	г. Бишкек
Ош ш.	18	2	16	г. Ош
<b>Жайгаштыруунун адистештирилген каражаттары</b>	<b>192</b>	<b>41</b>	<b>151</b>	<b>Специализированные средства размещения</b>
Баткен облусу	5	-	5	Баткенская область
Жалал-Абад облусу	17	10	7	Джалал-Абадская область
Ысык-Көл облусу	129	22	107	Иссык-Кульская область
Нарын облусу	10	-	10	Нарынская область
Ош облусу	7	2	5	Ошская область
Талас облусу	3	-	3	Таласская область
Чүй облусу	16	4	12	Чуйская область
Бишкек ш.	-	-	-	г. Бишкек
Ош ш.	5	2	3	г. Ош
<b>Турфирмалар жана туроператорлор, саякат жана экскурсия бюросу</b>	<b>55</b>	<b>1</b>	<b>54</b>	<b>Турфирмы и туроператоры, бюро путешествий и экскурсии</b>
Ысык-Көл облусу	1	-	1	Иссык-Кульская область
Нарын облусу	10	-	10	Нарынская область
Талас облусу	1	-	1	Таласская область
Чүй облусу	2	1	1	Чуйская область
Бишкек ш.	39	-	39	г. Бишкек
Ош ш.	2	-	2	г. Ош
<b>Жаратылыш парктары жана коруктар</b>	<b>9</b>	<b>9</b>	<b>-</b>	<b>Природные парки и заповедники</b>

	Бардыгы Всего	Менчик формасы боюнча По формам собственности		
		мамлекеттик государ- ственная	жеке частная	
Жалал-Абад облусу	2	2	-	Джалал-Абадская область
Ысык-Көл облусу	1	1	-	Иссык-Кульская область
Нарын облусу	2	2	-	Нарынская область
Ош облусу	2	2	-	Ошская область
Талас облусу	1	1	-	Таласская область
Чүй облусу	1	1	-	Чуйская область
<b>Башка туризм ишканалары</b>	<b>24</b>	<b>3</b>	<b>21</b>	<b>Другие предприятия туризма</b>
Ысык-Көл облусу	9	2	7	Иссык-Кульская область
Нарын облусу	14	-	14	Нарынская область
Талас облусу	1	1	-	Таласская область

#### 5.4. Мейманканалардын ишмердигинин негизги көрсөткүчтөрү Основные показатели деятельности гостиниц

	2011	2012	2013	2014	2015	
Мейманканалардын саны, бирдик	149	147	146	171	184	Число гостиниц, единиц
Жайгаштырылган адамдардын саны, миң адам	159,6	194,9	205,9	205,0	222,1	Численность размещенных лиц, тыс. человек
анын ичинде:						в том числе:
резидентер	108,5	148,1	160,3	158,5	161,1	резидентов
резидент эместер	51,1	46,8	45,6	46,5	61,0	нерезидентов
Бардык номерлердин саны, бирдик	2875	2824	2851	3084	395,1	Число всех номеров, единиц
Бир жолку сыйымдуулук, койка-орун	4911	4544	4615	5714	6420	Единовременная вместимость, койко-мест
Көрсөтүлгөн суткалык орун, миң	257,0	322,8	355,0	295,9	359,6	Предоставлено койко-суток, тыс.
анын ичинде:						в том числе:
резидентерге	161,5	213,9	256,5	211,4	234,6	резидентам
резидент эместерге	95,5	108,9	98,5	84,5	125,0	нерезидентам
Суткалык орундун орточо наркы, сом:						Средняя стоимость койко-суток, сомов:
резидентер үчүн	1025	1081	1109	1182	1386	для резидентов
резидент эместер үчүн	1440	1508	1521	1552	1512	для нерезидентов

#### 5.4.1. Аймак боюнча мейманканалардын ишмердигинин негизги көрсөткүчтөрү Основные показатели деятельности гостиниц, по территории

	2011	2012	2013	2014	2015	
<b>Баткен облусу</b>						<b>Баткенская область</b>
Мейманканалардын саны, бирдик	12	10	10	11	12	Число гостиниц, единиц
Жайгаштырылган адамдардын саны, миң адам	13,0	12,6	12,8	13,7	10,6	Численность размещенных лиц, тыс. человек
анын ичинде:						в том числе:
резидентер	12,9	12,5	12,8	13,5	10,5	резидентов

	2011	2012	2013	2014	2015	
резидент эместер	0,1	0,1	-	0,2	0,1	нерезидентов
Бардык номерлердин саны, бирдик	211	206	208	226	243	Число всех номеров, единиц
Бир жолку сыйымдуулук, койка-орун	346	265	324	494	385	Единовременная вместимость, койко-мест
Көрсөтүлгөн суткалык орун, миң	14,7	13,7	14,5	14,9	11,8	Предоставлено койко-суток, тыс.
анын ичинде:						в том числе:
резиденттер	14,5	13,6	14,5	14,7	11,7	резидентам
резидент эместер	0,2	0,1	-	0,2	0,1	нерезидентам
Суткалык орундун орточо наркы, сомов:						Средняя стоимость койко-суток, сомов:
резиденттер үчүн	277	294	328	336	420	для резидентов
резидент эместер үчүн	383	445	482	507	461	для нерезидентов
<b>Жалал-Абад облусу</b>						<b>Джалал-Абадская область</b>
Мейманканалардын саны, бирдик	26	30	26	27	35	Число гостиниц, единиц
Жайгаштырылган адамдардын саны, миң адам	21,6	21,4	22,0	26,0	28,4	Численность размещенных лиц, тыс. человек
анын ичинде:						в том числе:
резиденттер	21,1	20,2	20,8	25,0	26,7	резидентов
резидент эместер	0,5	1,2	1,2	1,0	1,7	нерезидентов
Бардык номерлердин саны, бирдик	314	339	306	275	352	Число всех номеров, единиц
Бир жолку сыйымдуулук, койка-орун	632	668	613	695	844	Единовременная вместимость, койко-мест
Көрсөтүлгөн суткалык орун, миң	29,2	28,1	28,0	31,8	38,6	Предоставлено койко-суток, тыс.
анын ичинде:						в том числе:
резиденттер	28,3	26,3	26,0	30,4	34,5	резидентам
резидент эместер	0,9	1,8	2,0	1,4	4,1	нерезидентам
Суткалык орундун орточо наркы, сомов:						Средняя стоимость койко-суток, сомов:
резиденттер үчүн	408	491	527	520	576	для резидентов
резидент эместер үчүн	549	662	720	780	739	для нерезидентов
<b>Ысык-Көл облусу</b>						<b>Иссык-Кульская область</b>
Мейманканалардын саны, бирдик	22	19	18	16	20	Число гостиниц, единиц
Жайгаштырылган адамдардын саны, миң адам	7,3	9,2	15,5	7,5	12,5	Численность размещенных лиц, тыс. человек
анын ичинде:						в том числе:
резиденттер	5,9	7,8	14,1	7,0	9,9	резидентов
резидент эместер	1,4	1,4	1,4	0,5	2,6	нерезидентов
Бардык номерлердин саны, бирдик	264	383	366	260	710	Число всех номеров, единиц
Бир жолку сыйымдуулук, койка-орун	563	344	332	483	772	Единовременная вместимость, койко-мест
Көрсөтүлгөн суткалык орун, миң	12,0	22,8	35,5	14,2	29,5	Предоставлено койко-суток, тыс.
анын ичинде:						в том числе:
резиденттер	9,6	17,5	30,5	11,7	21,6	резидентам
резидент эместер	2,4	5,3	5,0	2,5	8,0	нерезидентам
Суткалык орундун орточо наркы, сомов:						Средняя стоимость койко-суток, сомов:
резиденттер үчүн	581	481	545	605	1274	для резидентов
резидент эместер үчүн	792	702	741	791	1179	для нерезидентов
<b>Нарын облусу</b>						<b>Нарынская область</b>

	2011	2012	2013	2014	2015	
Мейманканалардын саны, бирдик	19	16	18	16	5	Число гостиниц, единиц
Жайгаштырылган адамдардын саны, миң адам	5,2	4,7	4,7	5,4	2,0	Численность размещенных лиц, тыс. человек
анын ичинде:						в том числе:
резидентер	3,7	3,3	3,0	3,8	1,5	резидентов
резидент эместер	1,5	1,4	1,7	1,6	0,5	нерезидентов
Бардык номерлердин саны, бирдик	125	92	100	113	65	Число всех номеров, единиц
Бир жолку сыйымдуулук, койка-орун	289	247	270	297	201	Единовременная вместимость, койко-мест
Көрсөтүлгөн суткалык орун, миң	8,2	6,7	6,8	8,1	3,0	Предоставлено койко-суток, тыс.
анын ичинде:						в том числе:
резидентер	6,4	4,8	4,5	6,1	2,5	резидентам
резидент эместер	1,8	1,9	2,3	2,0	0,5	нерезидентам
Суткалык орундун орточо наркы, сомов:						Средняя стоимость койко-суток, сомов:
резидентер үчүн	349	384	411	469	589	для резидентов
резидент эместер үчүн	386	432	442	485	419	для нерезидентов
<b>Ош облусу</b>						<b>Ошская область</b>
Мейманканалардын саны, бирдик	3	2	2	2	2	Число гостиниц, единиц
Жайгаштырылган адамдардын саны, миң адам	0,8	0,6	0,5	0,5	0,4	Численность размещенных лиц, тыс. человек
анын ичинде:						в том числе:
резидентер	0,8	0,6	0,5	0,5	0,4	резидентов
резидент эместер	-	-	-	-	-	нерезидентов
Бардык номерлердин саны, бирдик	24	16	16	16	16	Число всех номеров, единиц
Бир жолку сыйымдуулук, койка-орун	60	40	40	40	20	Единовременная вместимость, койко-мест
Көрсөтүлгөн суткалык орун, миң	0,8	0,6	0,5	0,5	0,4	Предоставлено койко-суток, тыс.
анын ичинде:						в том числе:
резидентер	0,8	0,6	0,5	0,5	0,4	резидентам
резидент эместер	-	-	-	-	-	нерезидентам
Суткалык орундун орточо наркы, сомов:						Средняя стоимость койко-суток, сомов:
резидентер үчүн	120	171	200	200	250	для резидентов
резидент эместер үчүн	120	135	200	200	250	для нерезидентов
<b>Талас облусу</b>						<b>Таласская область</b>
Мейманканалардын саны, бирдик	1	1	1	1	7	Число гостиниц, единиц
Жайгаштырылган адамдардын саны, миң адам	0,9	1,4	0,6	0,6	4,0	Численность размещенных лиц, тыс. человек
анын ичинде:						в том числе:
резидентер	0,9	1,4	0,5	0,6	4,0	резидентов
резидент эместер	-	-	0,1	-	0,0	нерезидентов
Бардык номерлердин саны, бирдик	19	19	19	19	75	Число всех номеров, единиц
Бир жолку сыйымдуулук, койка-орун	30	30	30	30	128	Единовременная вместимость, койко-мест
Көрсөтүлгөн суткалык орун, миң	1,7	5,6	2,2	1,2	7,2	Предоставлено койко-суток, тыс.
анын ичинде:						в том числе:
резидентер	1,7	2,0	1,4	1,2	7,1	резидентам
резидент эместер	-	3,6	0,8	-	0,1	нерезидентам



	2011	2012	2013	2014	2015	
Суткалык орундун орточо наркы, сомов:						Средняя стоимость койко-суток, сомов:
резидентер үчүн	400	400	400	400	793	для резидентов
резидент эместер үчүн	720	775	940	940	970	для нерезидентов
<b>Чүй облусу</b>						<b>Чуйская область</b>
Мейманканалардын саны, бирдик	16	14	14	13	13	Число гостиниц, единиц
Жайгаштырылган адамдардын саны, миң адам	11,8	12,5	12,6	11,8	10,8	Численность размещенных лиц, тыс. человек
анын ичинде:						в том числе:
резидентер	11,4	12,1	12,3	11,5	10,4	резидентов
резидент эместер	0,4	0,4	0,3	0,3	0,4	нерезидентов
Бардык номерлердин саны, бирдик	186	156	161	106	134	Число всех номеров, единиц
Бир жолку сыйымдуулук, койка-орун	366	308	308	226	225	Единовременная вместимость, койко-мест
Көрсөтүлгөн суткалык орун, миң	15,3	13,9	13,3	10,0	7,9	Предоставлено койко-суток, тыс.
анын ичинде:						в том числе:
резидентер	14,0	13,0	12,7	9,6	7,4	резидентам
резидент эместер	1,3	0,9	0,6	0,4	0,5	нерезидентам
Суткалык орундун орточо наркы, сомов:						Средняя стоимость койко-суток, сомов:
резидентер үчүн	486	520	568	613	596	для резидентов
резидент эместер үчүн	724	777	819	774	631	для нерезидентов
<b>Бишкек ш.</b>						<b>г. Бишкек</b>
Мейманканалардын саны, бирдик	31	33	33	62	72	Число гостиниц, единиц
Жайгаштырылган адамдардын саны, миң адам	81,9	103,3	98,5	100,8	121,8	Численность размещенных лиц, тыс. человек
анын ичинде:						в том числе:
резидентер	35,8	62,8	60,1	59,6	67,6	резидентов
резидент эместер	46,1	40,5	38,4	41,2	54,2	нерезидентов
Бардык номерлердин саны, бирдик	1316	1166	1227	1620	1944	Число всех номеров, единиц
Бир жолку сыйымдуулук, койка-орун	1928	1927	1956	2625	3170	Единовременная вместимость, койко-мест
Көрсөтүлгөн суткалык орун, миң	149,2	170,8	161,0	152,0	203,2	Предоставлено койко-суток, тыс.
анын ичинде:						в том числе:
резидентер	62,6	79,5	78,9	77,0	93,7	резидентам
резидент эместер	86,6	91,3	82,1	75,0	109,5	нерезидентам
Суткалык орундун орточо наркы, сомов:						Средняя стоимость койко-суток, сомов:
резидентер үчүн	3058	3034	3107	3082	2498	для резидентов
резидент эместер үчүн	3525	3640	3747	3667	2687	для нерезидентов
<b>Ош ш.</b>						<b>г. Ош</b>
Мейманканалардын саны, бирдик	19	22	24	23	18	Число гостиниц, единиц
Жайгаштырылган адамдардын саны, миң адам	17,1	29,2	38,7	38,7	31,6	Численность размещенных лиц, тыс. человек
анын ичинде:						в том числе:
резидентер	16,0	27,4	36,2	37,0	30,1	резидентов
резидент эместер	1,1	1,8	2,5	1,7	1,5	нерезидентов
Бардык номерлердин саны, бирдик	416	447	448	449	408	Число всех номеров, единиц
Бир жолку сыйымдуулук,	697	715	742	824	675	Единовременная вместимость, койко-мест

	2011	2012	2013	2014	2015	
койка-орун						
Көрсөтүлгөн суткалык орун, миң	25,9	60,6	93,2	63,2	37,9	Предоставлено койко-суток, тыс.
анын ичинде:						в том числе:
резидентер	23,6	56,6	87,5	60,2	55,7	резидентам
резидент эместер	2,3	4,0	5,7	3,0	2,2	нерезидентам
Суткалык орундун орточо наркы, сомов:						Средняя стоимость койко-суток, сомов:
резидентер үчүн	694	792	823	977	862	для резидентов
резидент эместер үчүн	1060	1135	1061	1120	1133	для нерезидентов

**5.5. Жайгаштыруунун адистештирилген каражаттарында жана туризмдин ишканаларында<sup>1</sup> койкалардын бир айдын ичиндеги эң көп саны (орун)**

**Число коек в месяц максимального развертывания в специализированных средствах размещения и на предприятиях туризма<sup>1</sup> (мест)**

	2011	2012	2013	2014	2015	
<b>Жайгаштыруунун адистештирилген каражаттары</b>	<b>26 836</b>	<b>19 742</b>	<b>23321</b>	<b>29333</b>	<b>31476</b>	<b>Специализированные средства размещения</b>
Туристтик базалар	1 387	625	565	577	593	Туристские базы
Мейман үйлөрү	-	-	-	-	148	Гостевые дома
Санаториялар	4 038	3 952	3793	3846	4475	Санатории
Балдар санаториялары	555	530	415	395	280	Детские санатории
Санаториялар-профилакториялар	643	650	703	675	711	Санатории-профилактории
Эс алуу үйлөрү	2 647	2 367	2595	2600	1418	Дома отдыха
Эс алуу пансионаттары	10 688	6 700	9676	15138	16989	Пансионаты отдыха
Дарылоочу пансионаттар	15	15	115	178	952	Пансионат с лечением
Эс алуу базалары	457	400	480	200	491	Базы отдыха
Ден соолукту чыңдоочу-спорттук лагерлер	990	300	631	814	1250	Спортивно-оздоровительные лагеря
Ден соолукту чыңдоочу балдар комплекстери	5 416	4 203	4348	4910	4169	Детские оздоровительные комплексы
<b>Туризм ишканалары</b>	<b>365</b>	<b>304</b>	<b>372</b>	<b>507</b>	<b>610</b>	<b>Предприятия туризма</b>
Турфирмалар жана туроператорлор, саякат жана экскурсия бюросу	190	152	153	248	111	Турфирмы и туроператоры, бюро путешествий и экскурсий
Жаратылыш парктары жана коруктар	63	63	55	55	27	Природные парки и заповедники
Башка туризм ишканалары	112	89	164	204	472	Другие предприятия туризма

<sup>1</sup> Туристтерди жайгаштыруу үчүн мүмкүнчүлүгү бар туризмдин ишканалары. Предприятия туризма, имеющие возможность размещения туристов.

**5.5.1. Аймак боюнча жайгаштыруунун адистештирилген каражаттарында жана туризмдин ишканаларында<sup>1</sup> койкалардын бир айдын ичиндеги эң көп саны<sup>1</sup>**

(орун)

**Число коек в месяц максимального развертывания в специализированных средствах размещения и на предприятиях туризма<sup>1</sup> по территории (мест)**

	2011	2012	2013	2014	2015	
<b>Жайгаштыруунун адистештирилген каражаттары</b>	<b>26 836</b>	<b>19 742</b>	<b>23 321</b>	<b>29 333</b>	<b>31476</b>	<b>Специализированные средства размещения</b>
Баткен облусу	490	370	-	310	494	Баткенская область
Жалал-Абад облусу	2 634	2 853	2401	2416	2323	Джалал-Абадская область
Ысык-Көл облусу	20 859	13 736	18447	23903	26653	Иссык-Кульская область
Нарын облусу	100	-	-	36	121	Нарынская область
Ош облусу	480	480	530	580	530	Ошская область
Талас облусу	250	250	250	250	120	Таласская область
Чүй облусу	1 363	1 393	1033	1178	860	Чуйская область
Бишкек ш.	-	-	-	-	-	г. Бишкек
Ош ш.	660	660	660	660	375	г. Ош
<b>Туризм ишканалары</b>	<b>365</b>	<b>304</b>	<b>372</b>	<b>507</b>	<b>610</b>	<b>Предприятия туризма</b>
Баткен облусу	-	-	-	-	-	Баткенская область
Жалал-Абад облусу	-	-	28	28	-	Джалал-Абадская область
Ысык-Көл облусу	30	10	30	34	211	Иссык-Кульская область
Нарын облусу	118	110	194	218	215	Нарынская область
Ош облусу	-	-	-	-	-	Ошская область
Талас облусу	35	27	19	19	-	Таласская область
Чүй облусу	114	114	58	108	84	Чуйская область
Бишкек ш.	68	43	43	100	100	г. Бишкек
Ош ш.	-	-	-	-	-	г. Ош

<sup>1</sup> Туристтерди жайгаштыруу үчүн мүмкүнчүлүгү бар туризмдин ишканалары. Предприятия туризма, имеющие возможность размещения туристов.

**5.6. 2015-ж. жайгаштыруунун адистештирилген каражаттарынын жана туризмдин ишканаларынын ишинин көрсөткүчтөрү<sup>1</sup>**  
**Показатели работы специализированных средств размещения и предприятий туризма<sup>1</sup> в 2015г.**

	Көрсөтүлгөн суткалык орун Предоставлено койко-суток		Суткалык орундун орточо баасы, сом Средняя стоимость койко-суток, сомов		
	бардыгы всего	анын ичинде резидент эместерге в том числе нерезидент- там	резидент- тер үчүн для резидент- тов	резидент эместер үчүн для нерезидентов	
<b>Жайгаштыруунун адистештирилген каражаттары</b>	<b>1437772</b>	<b>236520</b>	<b>x</b>	<b>x</b>	<b>Специализированные средства размещения</b>
Туристтик базалар	26193	7283	667	1067	Туристские базы
Мейман үйлөрү	5426	2403	561	833	Гостевые дома
Санаториялар	370664	45958	1820	1832	Санатории
Балдар санаториялары	78563	-	50	50	Детские санатории
Санаториялар-профилакториялар	36101	255	1194	767	Санатории-профилактории

	Көрсөтүлгөн суткалык орун Предоставлено койко-суток		Суткалык орундун орточо баасы, сом Средняя стоимость койко-суток, сомов		
	бардыгы всего	анын ичинде резидент эместерге в том числе нерезиден- там	резидент- тер үчүн для резиден- тов	резидент эместер үчүн для нерезидентов	
Эс алуу үйлөрү	148963	17962	900	900	Дома отдыха
Эс алуу пансионаттары	410617	142229	1471	1353	Пансионаты отдыха
Дарылоочу пансионаттар	103683	7027	821	525	Пансионат с лечением
Эс алуу базалары	30233	4903	1302	1302	Базы отдыха
Ден соолукту чындоочу-спорттук лагерлер	36732	717	744	744	Спортивно – оздоровительные лагеря
Ден соолукту чындоочу балдар комплекстери	190597	7783	1017	1017	Детские оздоровительные комплексы
<b>Туризм ишканалары</b>	<b>95386</b>	<b>44124</b>	<b>x</b>	<b>x</b>	<b>Предприятия туризма</b>
Турфирмалар жана туроператорлор, саякаттар бюролору жана экскурсиялар	33906	30579	1560	1560	Турфирмы и туроператоры, бюро путешествий и экскурсий
Жаратылыш парктары жана коруктар	26619	826	1500	1500	Природные парки и заповедники
Башка туризм ишканалары <sup>1</sup>	34861	12719	1129	1174	Другие предприятия туризма <sup>1</sup>

<sup>1</sup> Туристтерди жайгаштыруу үчүн мүмкүнчүлүгү бар туризмдин ишканалары.  
Предприятия туризма, имеющие возможность размещения туристов.

### 5.7. 2015-ж. жайгаштыруунун адистештирилген каражаттарынын ишмердиги Деятельность специализированных средств размещения в 2015г.

	Субъекттердин бир жолку сыйымдуулугу, орун Единовременная вместимость субъектов, мест	Орундардын саны/бир айдын ичинде болгон эн көп орундар, орун Число мест/коек в месяц максимального развертывания, мест	Дарылануучулардын жана эс алуучулардын саны, адам Численность лечившихся и отдыхавших, человек	
<b>Бардыгы</b>	<b>25624</b>	<b>31776</b>	<b>336824</b>	<b>Всего</b>
Туристтик базалар	593	593	36449	Туристские базы
Мейман үйлөрү	148	148	4245	Гостевые дома
Санаториялар	4218	4475	56395	Санатории
Балдар санаториялары	280	280	4726	Детские санатории
Санаториялар-профилакториялар	711	711	13467	Санатории-профилактории
Эс алуу үйлөрү	1418	1418	53526	Дома отдыха
Эс алуу пансионаттары	11102	16989	115243	Пансионаты отдыха
Дарылоочу пансионаттар	952	952	14304	Пансионат с лечением
Эс алуу базалары	491	491	10024	Базы отдыха
Ден соолукту чындоочу-спорттук лагерлер	1250	1250	4806	Спортивно – оздоровительные лагеря
Ден соолукту чындоочу балдар комплекстери	4461	4469	23599	Детские оздоровительные комплексы

**5.7.1 2015-ж. аймак боюнча жайгаштыруунун адистештирилген каражаттарынын ишмердиги**  
**Деятельность специализированных средств размещения по территории в 2015г.**

	Субъекттердин бир жолку сыйымдуулугу орун Единовременная вместимость субъектов, мест	Орундардын саны/бир айдын ичинде болгон эн көп орундар, орун Число мест/коек в месяц максимального развертывания, мест	Дарылануучулардын жана эс алуучулардын саны, адам Численность лечившихся и отдыхавших, человек	
<b>Туристтик базалар</b>	<b>593</b>	<b>593</b>	<b>36499</b>	<b>Туристские базы</b>
Жалал-Абад облусу	390	390	4698	Джалал-Абадская область
Ысык-Көл облусу	123	123	9514	Иссык-Кульская область
Чүй облусу	80	80	22287	Чуйская область
<b>Конок үйлөрү</b>	<b>148</b>	<b>148</b>	<b>4245</b>	<b>Гостевые дома</b>
Ысык-Көл облусу	32	32	16	Иссык-Кульская область
Нарын облусу	85	85	2633	Нарынская область
Баткен облусу	16	16	1001	Баткенская область
Ош ш.	15	15	595	г. Ош
<b>Санаториялар</b>	<b>4218</b>	<b>4475</b>	<b>56385</b>	<b>Санатории</b>
Жалал-Абад облусу	390	390	6682	Джалал-Абадская область
Ысык-Көл облусу	3424	3681	44871	Иссык-Кульская область
Ош облусу	50	50	1720	Ошская область
Чүй облусу	490	490		Чуйская область
<b>Балдар санаториялары</b>	<b>280</b>	<b>280</b>	<b>4726</b>	<b>Детские санатории</b>
Жалал-Абад облусу	125	125	3562	Джалал-Абадская область
Чүй облусу	155	155	1164	Чуйская область
<b>Санаториялар - профилакториялар</b>	<b>711</b>	<b>711</b>	<b>13467</b>	<b>Санатории - профилактории</b>
Жалал-Абад облусу	124	124	827	Джалал-Абадская область
Ысык-Көл облусу	56	56	6439	Иссык-Кульская область
Нарын облусу	36	36	253	Нарынская область
Ош облусу	160	160	1155	Ошская область
Чүй облусу	25	25	3659	Чуйская область
Ош ш.	310	310	1134	г. Ош
<b>Эс алуу үйлөрү</b>	<b>1418</b>	<b>1418</b>	<b>53526</b>	<b>Дома отдыха</b>
Жалал-Абад облусу	30	30	1002	Джалал-Абадская область
Ысык-Көл облусу	1368	1368	52198	Иссык-Кульская область
Талас облусу	20	20	326	Таласская область
<b>Эс алуу пансионаттары</b>	<b>11102</b>	<b>16989</b>	<b>115243</b>	<b>Пансионаты отдыха</b>
Жалал-Абад облусу	25	460	1439	Джалал-Абадская область
Ысык-Көл облусу	11077	16259	113804	Иссык-Кульская область
<b>Дарылоочу пансионаттар</b>	<b>952</b>	<b>952</b>	<b>14304</b>	<b>Пансионаты с лечением</b>
Ысык-Көл облусу	848	848	7904	Иссык-Кульская область
Ош ш.	50	50	312	г. Ош
Чүй облусу	54	54	6088	Чуйская область
<b>Эс алуу базалары</b>	<b>491</b>	<b>491</b>	<b>10024</b>	<b>Базы отдыха</b>
Ысык-Көл облусу	435	435	9541	Иссык-Кульская область
Чүй облусу	56	56	483	Чуйская область

	Субъекттердин бир жолку сыйымдуулугу орун Единовременная вместимость субъектов, мест	Орундардын саны/бир айдын ичинде болгон эн көп орундар, орун Число мест/коек в месяц максимального развертывания, мест	Дарылануучулардын жана эс алуучулардын саны, адам Численность лечившихся и отдохавших, человек	
<b>Ден соолукту чындоочу спорттук лагерлер</b>	<b>1250</b>	<b>1250</b>	<b>4806</b>	<b>Спортивно-оздоровительные лагеря</b>
Ысык-Көл облусу	1040	1040	3960	Иссык-Кульская область
Баткен облусу	110	110	310	Баткенская область
Талас облусу	100	100	536	Таласская область
<b>Ден соолукту чындоочу балдар комплекстери</b>	<b>4461</b>	<b>4469</b>	<b>23599</b>	<b>Детские оздоровительные комплексы</b>
Баткен облусу	360	368	565	Баткенская область
Жалал-Абад облусу	940	940	2237	Джалал-Абадская область
Ысык-Көл облусу	2541	2541	18652	Иссык-Кульская область
Ош облусу	320	320	835	Ошская область
Чүй облусу	300	300	1310	Чуйская область

### 5.8. Туризм ишканаларына, уюмдарына жана мекемелерине келген келүүчүлөрдүн (туристтердин) саны

Число посетителей (туристов) посетивших предприятия, организации туризма, учреждения отдыха

	2011	2012	2013	2014	2015	
	<i>Адам - Человек</i>					
<b>Бардык келүүчүлөр</b>	<b>481 990</b>	<b>631 895</b>	<b>671641</b>	<b>697991</b>	<b>706366</b>	<b>Всего посетителей</b>
Мейманканалар	159 636	194 902	205947	205010	222088	Гостиницы
Жайгаштыруунун адистештирилген аражаттары	176 382	253 154	265833	301472	336824	Специализированные средства размещения
Туристтик базалар	17 561	15 716	23437	34781	36499	Туристские базы
Мейман үйлөрү	-	-	-	-	4245	Гостевые дома
Санаториялар	47 717	52 488	54658	61341	56385	Санатории
Балдар санаториялары	4 226	5 042	4614	3654	4726	Детские санатории
Санаториялар-профилакториялар	4 443	9 422	10169	9655	13467	Санатории-профилактории
Эс алуу үйлөрү	16 017	27 298	19636	42175	53526	Дома отдыха
Эс алуу пансионаттары	61 758	102 708	116418	120233	115243	Пансионаты отдыха
Дарылоочу пансионаттар	81	49	1162	1323	14304	Пансионат с лечением
Эс алуу базалары	3 454	15 824	15799	1757	10024	Базы отдыха
Ден соолукту чындоочу спорттук лагерлер	1 776	2 323	1754	2216	4806	Спортивно-оздоровительные лагеря
Ден соолукту чындоочу балдар комплекстери	19 349	22 284	18186	24337	23599	Детские оздоровительные комплексы
Турфирмалар жана тuroператорлор, саякат жана экскурсия бюросу	10 637	16 444	14843	10387	10803	Турфирмы и тuroператоры, бюро путешествий и экскурсий
Жаратылыш парктары жана коруктар	48 408	74 593	84230	89386	53749	Природные парки и заповедники
Башка туризм ишканалары	86 927	92 802	100788	91736	82902	Другие предприятия туризма
	<i>Жыйынтыкка карата пайыз менен -</i>					

	2011	2012	2013	2014	2015	
	<i>В процентах к итогу</i>					
<b>Бардык келүүчүлөр</b>	<b>100</b>	<b>100</b>	<b>100</b>	<b>100</b>	<b>100</b>	<b>Всего посетителей</b>
Мейманканалар	33,1	30,8	30,7	29,4	31,4	Гостиницы
Жайгаштыруунун адистештирилген каражаттары	36,7	40,1	39,6	43,2	47,7	Специализированные средства размещения
Туристтик базалар	10,0	6,2	8,8	11,5	10,8	Туристские базы
Мейман үйлөрү	-	-	-	-	1,3	Гостевые дома
Санаториялар	27,0	20,7	20,6	20,3	16,7	Санатории
Балдар санаториялары	2,4	2,0	1,7	1,2	1,4	Детские санатории
Санаториялар-профилакториялар	2,5	3,7	3,8	3,2	4,0	Санатории-профилактории
Эс алуу үйлөрү	9,1	10,8	7,4	14,0	15,9	Дома отдыха
Эс алуу пансионаттары	35,0	40,6	43,9	40,0	34,3	Пансионаты отдыха
Дарылоочу пансионаттар	0,0	0,0	0,4	0,4	4,2	Пансионат с лечением
Эс алуу базалары	2,0	6,3	5,9	0,6	3,0	Базы отдыха
Ден соолукту чыңдоочу спорттук лагерлер	1,0	0,9	0,7	0,7	1,4	Спортивно-оздоровительные лагеря
Ден соолукту чыңдоочу балдар комплексттери	11,0	8,8	6,8	8,1	7,0	Детские оздоровительные комплексы
Турфирмалар жана туроператорлор, саякат жана экскурсия бюросу	2,2	2,6	2,2	1,5	1,5	Турфирмы и туроператоры, бюро путешествий и экскурсий
Жаратылыш парктары жана коруктар	10,0	11,8	12,5	12,8	7,7	Природные парки и заповедники
Башка туризм ишканалары	18,0	14,7	15,0	13,1	11,7	Другие предприятия туризма

### 5.8.1. Аймак боюнча боюнча туризм ишканаларына, уюмдарына жана мекемелерине келген келүүчүлөрдүн (туристтердин) саны

#### Число посетителей (туристов) посетивших предприятия, организации туризма и учреждения отдыха, по территории

	2011	2012	2013	2014	2015	
	<i>Адам - Человек</i>					
<b>Бардыгы</b>	<b>481 990</b>	<b>631 895</b>	<b>671641</b>	<b>697991</b>	<b>706366</b>	<b>Всего</b>
Баткен облусу	13 415	13 095	12937	14378	12438	Баткенская область
Жалал-Абад облусу	57 215	65 749	64199	72889	67438	Джалал-Абадская область
Ысык-Көл облусу	158 340	216 079	230550	270931	300625	Иссык-Кульская область
Нарын облусу	17 869	26 414	27018	27128	28266	Нарынская область
Ош облусу	15 806	20 221	27973	22211	13831	Ошская область
Таласская область	86 031	88 037	91421	75723	70015	Таласская область
Чүй облусу	25 557	56 679	69053	65911	52253	Чуйская область
Бишкек ш.	87 974	112 473	105316	106700	127675	г. Бишкек
Ош ш.	19 783	33 148	43174	42120	33831	г. Ош
	<i>Жыйынтыкка карата пайыз менен - В процентах к итогу</i>					
<b>Бардыгы</b>	<b>100</b>	<b>100</b>	<b>100</b>	<b>100</b>	<b>100</b>	<b>Всего</b>
Баткен облусу	2,8	2,1	1,9	2,1	1,8	Баткенская область
Жалал-Абад облусу	11,8	10,4	9,6	10,4	9,5	Джалал-Абадская область
Ысык-Көл облусу	32,9	34,2	34,3	38,8	42,6	Иссык-Кульская область
Нарын облусу	3,7	4,2	4,0	4,0	4,0	Нарынская область
Ош облусу	3,3	3,2	4,2	3,2	2,0	Ошская область
Таласская область	17,8	13,9	13,6	10,8	9,9	Таласская область

	2011	2012	2013	2014	2015	
Чүй облусу	5,3	9,0	10,3	9,4	7,4	Чуйская область
Бишкек ш.	18,3	17,8	15,7	15,3	18,0	г. Бишкек
Ош ш.	4,1	5,2	6,4	6,0	4,8	г. Ош
<i>Адам - Человек</i>						
<b>Мейманканалар</b>	<b>159 636</b>	<b>194 902</b>	<b>205947</b>	<b>205010</b>	<b>222088</b>	<b>Гостиницы</b>
Баткен облусу	12 971	12583	12937	13666	10562	Баткенская область
Жалал-Абад облусу	21 613	21 431	22102	26033	28466	Джалал-Абадская область
Ысык-Көл облусу	7 347	9 231	15491	7512	12534	Иссык-Кульская область
Нарын облусу	5 220	4 682	4655	5434	1972	Нарынская область
Ош облусу	793	611	458	473	396	Ошская область
Таласская область	859	1 435	564	630	3982	Таласская область
Чүй облусу	11 814	12 502	12562	11695	10776	Чуйская область
Бишкек ш.	81 943	103 254	98481	100856	121774	г. Бишкек
Ош ш.	17 076	29 173	38697	38711	31626	г. Ош
<i>Жыйынтыкка карата пайыз менен - В процентах к итогу</i>						
<b>Мейманканалар</b>	<b>100</b>	<b>100</b>	<b>100</b>	<b>100</b>	<b>100</b>	<b>Гостиницы</b>
Баткен облусу	8,1	6,5	6,3	6,7	4,8	Баткенская область
Жалал-Абад облусу	13,6	11,0	10,7	12,7	12,8	Джалал-Абадская область
Ысык-Көл облусу	4,6	4,7	7,5	3,7	5,6	Иссык-Кульская область
Нарын облусу	3,3	2,4	2,3	2,6	0,9	Нарынская область
Ош облусу	0,5	0,3	0,2	0,2	0,2	Ошская область
Таласская область	0,5	0,7	0,3	0,3	1,8	Таласская область
Чүй облусу	7,4	6,4	6,1	5,7	4,9	Чуйская область
Бишкек ш.	51,3	53,0	47,8	49,2	54,8	г. Бишкек
Ош ш.	10,7	15,0	18,8	18,9	14,2	г. Ош
<i>Адам - Человек</i>						
<b>Жайгаштыруунун адистештирилген каражаттары</b>	<b>176382</b>	<b>253 154</b>	<b>265833</b>	<b>301472</b>	<b>336824</b>	<b>Специализированные средства размещения</b>
Баткен облусу	444	512	-	712	1876	Баткенская область
Жалал-Абад облусу	20 090	23 155	21899	23617	20447	Джалал-Абадская область
Ысык-Көл облусу	140 945	196 859	206206	243797	266899	Иссык-Кульская область
Нарын облусу	150	-	-	393	2886	Нарынская область
Ош облусу	3 763	3 874	4949	5334	3710	Ошская область
Таласская область	83	443	368	341	862	Таласская область
Чүй облусу	8 263	24 770	28642	24025	38103	Чуйская область
Бишкек ш.	-	-	-	-	-	г. Бишкек
Ош ш.	2 644	3 541	3769	3253	2041	г. Ош
<i>Жыйынтыкка карата пайыз менен - В процентах к итогу</i>						
<b>Жайгаштыруунун адистештирилген каражаттары</b>	<b>100</b>	<b>100</b>	<b>100</b>	<b>100</b>	<b>100</b>	<b>Специализированные средства размещения</b>
Баткен облусу	0,3	0,2	-	0,2	0,6	Баткенская область
Жалал-Абад облусу	11,4	9,1	8,2	7,8	6,1	Джалал-Абадская область
Ысык-Көл облусу	79,9	77,8	77,6	80,9	79,2	Иссык-Кульская область
Нарын облусу	0,1	-	-	0,1	0,8	Нарынская область
Ош облусу	2,1	1,5	1,9	1,8	1,1	Ошская область
Таласская область	0,0	0,2	0,1	0,1	0,3	Таласская область
Чүй облусу	4,7	9,8	10,8	8,0	11,3	Чуйская область



	2011	2012	2013	2014	2015	
Бишкек ш.	-	-	-	-	-	г. Бишкек
Ош ш.	1,5	1,4	1,4	1,1	0,6	г. Ош
	<i>Адам - Человек</i>					
<b>Турфирмалар, туроператорлор, саякат жана экскурсия бюросу</b>	<b>10 637</b>	<b>16 444</b>	<b>14843</b>	<b>10387</b>	<b>10803</b>	<b>Турфирмы и туроператоры, бюро путешествий и экскурсий</b>
Ысык-Көл облусу	101	168	99	395	163	Иссык-Кульская область
Нарын облусу	1 067	2 425	3656	1696	2229	Нарынская область
Талас облусу	700	1 265	460	350	972	Таласская область
Чүй облусу	2 809	2 933	3085	1946	1374	Чуйская область
Бишкек ш.	5 897	9 219	6835	5844	5901	г. Бишкек
Ош ш.	63	434	708	156	164	г. Ош
	<i>Жыйынтыкка карата пайыз менен - В процентах к итогу</i>					
<b>Турфирмалар, туроператорлор, саякат жана экскурсия бюросу</b>	<b>100</b>	<b>100</b>	<b>100</b>	<b>100</b>	<b>100</b>	<b>Турфирмы и туроператоры, бюро путешествий и экскурсий</b>
Ысык-Көл облусу	0,9	1,0	0,7	3,8	1,5	Иссык-Кульская область
Нарын облусу	10,1	14,7	24,6	16,3	20,6	Нарынская область
Талас облусу	6,6	7,7	3,1	3,4	9,0	Таласская область
Чүй облусу	26,4	17,8	20,8	18,7	12,7	Чуйская область
Бишкек ш.	55,4	56,2	46,0	56,3	54,7	г. Бишкек
Ош ш.	0,6	2,6	4,8	1,5	1,5	г. Ош
	<i>Адам - Человек</i>					
<b>Жаратылыш парктары жана коруктар</b>	<b>48 408</b>	<b>74 593</b>	<b>84230</b>	<b>89386</b>	<b>53749</b>	<b>Природные парки и заповедники</b>
Жалал-Абад облусу	15 512	21 163	20198	23239	18519	Джалал-Абадская область
Ысык-Көл облусу	9 434	9 007	7386	12520	13610	Иссык-Кульская область
Нарын облусу	7 329	10 843	7846	7174	7710	Нарынская область
Ош облусу	11 250	15 736	22566	16404	9725	Ошская область
Талас облусу	2 212	1 370	1470	1804	2185	Таласская область
Чүй облусу	2 671	16 474	24764	28245	2000	Чуйская область
	<i>Жыйынтыкка карата пайыз менен - В процентах к итогу</i>					
<b>Жаратылыш парктары жана коруктар</b>	<b>100</b>	<b>100</b>	<b>100</b>	<b>100</b>	<b>100</b>	<b>Природные парки и заповедники</b>
Жалал-Абад облусу	32,0	28,4	24,0	26,0	34,5	Джалал-Абадская область
Ысык-Көл облусу	19,6	12,1	8,8	14,0	25,3	Иссык-Кульская область
Нарын облусу	15,1	14,5	9,3	8,0	14,3	Нарынская область
Ош облусу	23,2	21,1	26,8	18,4	18,1	Ошская область
Талас облусу	4,6	1,8	1,7	2,0	4,1	Таласская область
Чүй облусу	5,5	22,1	29,4	31,6	3,7	Чуйская область
<b>Башка туризм ишканалары</b>	<b>86 927</b>	<b>92 802</b>	<b>100788</b>	<b>91736</b>	<b>82902</b>	<b>Другие предприятия туризма</b>
Ысык-Көл облусу	513	814	1368	6707	7419	Иссык-Кульская область
Нарын облусу	4 103	8 464	10861	12431	13469	Нарынская область
Талас облусу	82 177	83 524	88559	72598	62014	Таласская область
Бишкек ш.	134	-	-	-	-	г. Бишкек
<b>Башка туризм ишканалары</b>	<b>100</b>	<b>100</b>	<b>100</b>	<b>100</b>	<b>100</b>	<b>Другие предприятия туризма</b>
Ысык-Көл облусу	0,6	0,9	1,4	7,3	8,9	Иссык-Кульская область
Нарын облусу	4,7	9,1	10,8	13,6	16,3	Нарынская область

	2011	2012	2013	2014	2015	
Талас облусу	94,5	90,0	87,8	79,1	74,8	Таласская область
Бишкек ш.	0,2	-	-	-	-	г. Бишкек

### 5.9. Жашаган өлкөлөрү боюнча, 2015-ж. туризм ишканалары, уюмдары жана эс алуу мекемелери тарабынан тейленген келүүчүлөрдүн (туристтердин) саны

Число посетителей (туристов), воспользовавшихся услугами предприятий и организаций туризма, учреждений отдыха, по странам в 2015г.

	Бардыгы Всего	анын ичинде в том числе			
		КМШдан тышкаркы өлкөлөрдөн из стран вне СНГ	КМШ өлкөлөрүнөн из стран СНГ	Кыргызстан- дын жарандары граждане Кыргызстана	
<i>Адам - Человек</i>					
<b>Бардык келүүчүлөр</b>	<b>706366</b>	<b>53660</b>	<b>90503</b>	<b>562203</b>	<b>Всего посетителей</b>
Мейманканалар	222088	3650	24752	160833	Гостиницы
Жайгаштыруунун адистештирилген каражаттары:	336824	4142	61405	271277	Специализированные средства размещения:
Туристтик базалар	36499	318	2392	33789	Туристские базы
Мейман үйлөрү	4245	1523	204	2518	Гостевые дома
Санаториялар	56385	411	7150	48824	Санатории
Балдар санаториялары	4726	-	-	4726	Детские санатории
Санаториялар- профилакториялар	13467	-	39	13428	Санатории - профилактории
Эс алуу үйлөрү	53526	168	5037	48321	Дома отдыха
Эс алуу пансионаттары	115243	1607	41580	72056	Пансионаты отдыха
Дарылоочу пансионаттар	14304	-	1211	13093	Пансионат с лечением
Эс алуу базалары	10024	115	1334	8575	Базы отдыха
Ден соолукту чындоочу спорттук лагерлер	4806	-	239	4567	Спортивно- оздоровительные лагеря
Ден соолукту чындоочу балдар комплекстери	23599	-	2219	21380	Детские оздоровительные комплексы
Турфирмалар жана туроператорлор, саякат жана экскурсия бюросу	10803	6505	1067	3231	Турфирмы и туроператоры, бюро путешествий и экскурсий
Жаратылыш парктар жана коруктар	53749	930	1593	51226	Природные парки и заповедники
Башка туризм ишканалары	82902	5580	1686	75636	Прочие предприятия туризма
<i>Жыйынтыкка карата пайыз менен - В процентах к итогу</i>					
<b>Бардык келүүчүлөр</b>	<b>100</b>	<b>100</b>	<b>100</b>	<b>100</b>	<b>Всего посетителей</b>
Мейманканалар	31,4	68,0	27,3	28,6	Гостиницы
Жайгаштыруунун адистештирилген каражаттары	47,7	7,8	67,8	48,3	Специализированные средства размещения
Туристтик базалар	10,8	7,7	3,9	12,5	Туристские базы
Мейман үйлөрү	1,3	36,8	0,3	0,9	Гостевые дома
Санаториялар	16,7	9,9	11,6	18,0	Санатории
Балдар санаториялары	1,4	-	-	1,7	Детские санатории

	Бардыгы Всего	анын ичинде в том числе			
		КМШдан тышкаркы өлкөлөрдөн из стран вне СНГ	КМШ өлкөлөрүнөн из стран СНГ	Кыргызстан- дын жарандары граждане Кыргызстана	
Санаториялар- профилакториялар	4,0	-	0,1	4,9	Санатории - профилактории
Эс алуу үйлөрү	15,9	4,1	8,2	17,8	Дома отдыха
Эс алуу пансионаттары	34,3	38,8	67,7	26,6	Пансионаты отдыха
Дарылоочу пансионаттар	4,2	-	2,0	4,8	Пансионат с лечением
Эс алуу базалары	3,0	2,8	2,2	3,2	Базы отдыха
Ден соолукту чындоочу спорттук лагерлер	1,4	-	0,4	1,7	Спортивно- оздоровительные лагеря
Ден соолукту чындоочу балдар комплекстери	7,0	-	3,6	7,9	Детские оздоровительные комплексы
Турфирмалар жана туроператорлор, саякат жана экскурсия бюросу	1,5	12,1	1,2	0,6	Турфирмы и туроператоры, бюро путешествий и экскурсий
Жаратылыш парктар жана коруктар	7,7	1,7	1,8	9,1	Природные парки и заповедники
Башка туризм ишканалары	11,7	10,4	1,9	13,4	Прочие предприятия туризма

### 5.9.1. 2015-ж. жашаган өлкөлөрү жана аймак боюнча туризм ишканалары, уюмдары жана мекемелери тарабынан тейленген келүүчүлөрдүн саны

Число посетителей, воспользовавшихся услугами предприятий и организаций туризма, учреждений отдыха по странам проживания и территории в 2015г.

	Бардыгы Всего	анын ичинде - в том числе			
		КМШдан тышкаркы өлкөлөрдөн из стран вне СНГ	КМШ өлкөлө- рүнөн из стран СНГ	Кыргызстан- дын жарандары граждане Кыргызстана	
<i>Адам - Человек</i>					
<b>Бардыгы</b>	<b>706366</b>	<b>53660</b>	<b>90503</b>	<b>562203</b>	<b>Всего</b>
Баткен облусу	12438	158	73	12207	Баткенская область
Жалал-Абад облусу	67432	1639	293	65500	Джалал-Абадская область
Ысык-Көл облусу	300625	5921	64011	230693	Иссык-Кульская область
Нарын облусу	28266	7823	272	20171	Нарынская область
Ош облусу	13831	-	-	13831	Ошская область
Талас облусу	70015	587	84	69344	Таласская область
Чүй облусу	52253	579	1618	50056	Чуйская область
Бишкек ш.	127675	35432	23692	68551	г. Бишкек
Ош ш.	33831	1521	460	31850	г. Ош
<i>Жыйынтыкка карата пайыз менен - В процентах к итогу</i>					
<b>Бардыгы</b>	<b>100</b>	<b>100</b>	<b>100</b>	<b>100</b>	<b>Всего</b>
Баткен облусу	1,7	0,3	0,1	2,2	Баткенская область

	Бардыгы Всего	анын ичинде - в том числе			
		КМШдан тышкаркы өлкөлөрдөн из стран вне СНГ	КМШ өлкөлө- рунөн из стран СНГ	Кыргызстан- дын жарандары из граждане Кыргызстана	
Жалал-Абад облусу	9,5	3,1	0,3	11,7	Джалал-Абадская область
Ысык-Көл облусу	42,6	11,0	70,7	41,0	Иссык-Кульская область
Нарын облусу	4,0	14,6	0,3	3,5	Нарынская область
Ош облусу	2,0	-	-	2,5	Ошская область
Талас облусу	9,9	1,1	0,1	12,3	Таласская область
Чүй облусу	7,4	1,1	1,8	8,9	Чуйская область
Бишкек ш.	18,1	66,0	26,2	12,2	г. Бишкек
Ош ш.	4,8	2,8	0,5	5,7	г. Ош
<i>Адам - Человек</i>					
<b>Мейманканалар</b>	<b>222088</b>	<b>36503</b>	<b>24752</b>	<b>160833</b>	<b>Гостиницы</b>
Баткен облусу	10562	39	73	10450	Баткенская область
Жалал-Абад облусу	28466	1588	141	26737	Джалал-Абадская область
Ысык-Көл облусу	12534	1480	1166	9888	Иссык-Кульская область
Нарын облусу	1972	522	21	1429	Нарынская область
Ош облусу	396	-	-	396	Ошская область
Талас облусу	3982	21	11	3950	Таласская область
Чүй облусу	10776	65	341	10370	Чуйская область
Бишкек ш.	121774	31558	22657	67559	г. Бишкек
Ош ш.	31626	1230	342	30054	г. Ош
<i>Жыйынтыкка карата пайыз менен - В процентах к итогу</i>					
<b>Мейманканалар</b>	<b>100</b>	<b>100</b>	<b>100</b>	<b>100</b>	<b>Гостиницы</b>
Баткен облусу	4,8	0,1	0,3	6,5	Баткенская область
Жалал-Абад облусу	12,8	4,4	0,6	16,6	Джалал-Абадская область
Ысык-Көл облусу	5,6	4,0	4,7	6,2	Иссык-Кульская область
Нарын облусу	0,9	1,4	0,1	0,9	Нарынская область
Ош облусу	0,2	-	-	0,2	Ошская область
Талас облусу	1,8	0,1	0,0	2,5	Таласская область
Чүй облусу	4,9	0,2	1,4	6,4	Чуйская область
Бишкек ш.	54,8	86,4	91,5	42,0	г. Бишкек
Ош ш.	14,2	3,4	1,4	18,7	г. Ош
<i>Адам - Человек</i>					
<b>Жайгаштыруунун адистештирилген каражаттары</b>	<b>336824</b>	<b>4142</b>	<b>61405</b>	<b>271277</b>	<b>Специализированные средства размещения</b>
Баткен облусу	1876	119	-	1757	Баткенская область
Жалал-Абад облусу	20447	20	42	20385	Джалал-Абадская область
Ысык-Көл облусу	266899	2104	60352	204443	Иссык-Кульская область
Нарын облусу	2886	1267	119	1500	Нарынская область
Ош облусу	3710	-	-	3710	Ошская область
Талас облусу	862	157	40	665	Таласская область
Чүй облусу	38103	338	744	37021	Чуйская область
Бишкек ш.	-	-	-	-	г. Бишкек

	Бардыгы Всего	анын ичинде - в том числе			
		КМШдан тышкаркы өлкөлөрдөн из стран вне СНГ	КМШ өлкөлө- рунөн из стран СНГ	Кыргызстан- дын жарандары граждане Кыргызстана	
Ош ш.	2041	137	108	1796	г. Ош
<b>Жыйынтыкка карата пайыз менен - В процентах к итогу</b>					
<b>Жайгаштыруунун адистештирилген каражаттары</b>	<b>100</b>	<b>100</b>	<b>100</b>	<b>100</b>	<b>Специализированные средства размещения</b>
Баткен облусу	0,6	2,9	-	0,6	Баткенская область
Жалал-Абад облусу	6,1	0,5	0,1	7,5	Джалал-Абадская бласть
Ысык-Көл облусу	79,2	50,8	98,3	75,4	Иссык-Кульская область
Нарын облусу	0,9	30,6	0,2	0,6	Нарынская область
Ош облусу	1,1	-	-	1,4	Ошская область
Талас облусу	0,3	3,7	0,1	0,2	Таласская область
Чүй облусу	11,3	8,2	1,2	13,6	Чуйская область
Бишкек ш.	-	-	-	-	г. Бишкек
Ош ш.	0,6	3,3	0,2	0,7	г. Ош
<b>Адам - Человек</b>					
<b>Турфирмалар жана туроператорлор, саякат жана экскурсия бюросу</b>	<b>10803</b>	<b>6505</b>	<b>1067</b>	<b>3231</b>	<b>Турфирмы и туроператоры, бюро путешествий и экскурсий</b>
Ысык-Көл облусу	163	149	14	-	Иссык-Кульская область
Нарын облусу	2229	2152	8	69	Нарынская область
Талас облусу	972	-	-	972	Таласская область
Чүй облусу	1374	176	-	1198	Чуйская область
Бишкек ш.	5901	3874	1035	992	г. Бишкек
Ош ш.	164	154	10	-	г. Ош
<b>Жыйынтыкка карата пайыз менен - В процентах к итогу</b>					
<b>Турфирмалар жана туроператорлор, саякат жана экскурсия бюросу</b>	<b>100</b>	<b>100</b>	<b>100</b>	<b>100</b>	<b>Турфирмы и туроператоры, бюро путешествий и экскурсий</b>
Ысык-Көл облусу	1,6	2,3	1,3	-	Иссык-Кульская область
Нарын облусу	20,6	33,1	0,7	2,1	Нарынская область
Талас облусу	9,0	-	-	30,1	Таласская область
Чүй облусу	12,7	2,6	-	37,1	Чуйская область
Бишкек ш.	54,6	59,6	97	30,7	г. Бишкек
Ош ш.	1,5	2,4	1,0	-	г. Ош
<b>Адам - Человек</b>					
<b>Жаратылыш парктары жана коруктар</b>	<b>53749</b>	<b>930</b>	<b>1593</b>	<b>51226</b>	<b>Природные парки и заповедники</b>
Жалал-Абад облусу	18519	31	110	18378	Джалал-Абадская бласть
Ысык-Көл облусу	13610	899	950	11761	Иссык-Кульская область
Нарын облусу	7710	-	-	7710	Нарынская область
Ош облусу	9725	-	-	9725	Ошская область
Талас облусу	2185	-	-	2185	Таласская область
Чүй облусу	2000	-	533	1467	Чуйская область

	Бардыгы Всего	анын ичинде - в том числе			
		КМШдан тышкаркы өлкөлөрдөн из стран вне СНГ	КМШ өлкөлө- рүнөн из стран СНГ	Кыргызстан- дын жарандары из граждане Кыргызстана	
<i>Жыйынтыкка карата пайыз менен - В процентах к итогу</i>					
<b>Жаратылыш парктары жана коруктар</b>	<b>100</b>	<b>100</b>	<b>100</b>	<b>100</b>	<b>Природные парки и заповедники</b>
Жалал-Абад облусу	34,5	3,3	6,9	35,9	Джалал-Абадская область
Ысык-Көл облусу	24,9	96,7	59,6	23	Иссык-Кульская область
Нарын облусу	14,3	-	-	15,0	Нарынская область
Ош облусу	18,1	-	-	19,0	Ошская область
Талас облусу	3,7	-	-	4,3	Таласская область
Чүй облусу	37,2	-	33,5	2,8	Чуйская область
<i>Адам - Человек</i>					
<b>Башка туризм ишканалары</b>	<b>82902</b>	<b>5580</b>	<b>1686</b>	<b>75636</b>	<b>Другие предприятия туризма</b>
Ысык-Көл облусу	7419	1289	1529	4601	Иссык-Кульская область
Нарын облусу	13469	3882	124	9463	Нарынская область
Талас облусу	62014	409	33	61572	Таласская область
<i>Жыйынтыкка карата пайыз менен - В процентах к итогу</i>					
<b>Башка туризм ишканалары</b>	<b>100</b>	<b>100</b>	<b>100</b>	<b>100</b>	<b>Другие предприятия туризма</b>
Ысык-Көл облусу	9,0	23,1	90,7	6,1	Иссык-Кульская область
Нарын облусу	16,2	69,6	7,4	12,5	Нарынская область
Талас облусу	74,8	7,3	1,9	81,4	Таласская область

### 5.10. Келүү мөөнөтүнүн узактыгы боюнча, 2015-ж. туризм ишканалары, уюмдары жана мекемелери тарабынан тейленген келүүчүлөрдүн саны

(адам)

#### Число посетителей (туристов) предприятий и организаций туризма, учреждений отдыха по продолжительности пребывания в 2015г.

(человек)

	Бардыгы Всего	анын ичинде в том числе					
		Бир күндүк (түнөөсүз) Однднев- ные (без ночевок)	1-3 түнөө 1 - 3 ночевки	4-7 түнөө 4-7 ночевок	8-28 түнөө 8 - 28 ночевок	29-91 түнөө 29 - 91 ночевок	
<b>Бардык келүүчүлөр</b>	<b>706366</b>	<b>173935</b>	<b>321843</b>	<b>145565</b>	<b>63536</b>	<b>1487</b>	<b>Всего посетителей</b>
Мейманканалар	222088	6173	193329	19676	2213	697	Гостиницы
Жайгаштыруунун адистештирилген каражаттары	336824	35831	115772	123319	61112	790	Специализированные средства размещения
Туристтик базалар	36499	25881	9845	656	208	-	Туристские базы
Мейман үйлөрү	4245	-	4079	158	8	-	Гостевые дома
Санаториялар	56385	9	5721	26070	24345	190	Санатории
Балдар санаториялары	4726	-	-	442	3684	600	Детские санатории
Санаториялар- профилакториялар	13467	4931	4266	2243	2027	-	Санатории- профилактории

	Бардыгы Всего	анын ичинде в том числе					
		Бир күндүк (түнөөсүз) Однодневные (без ночевок)	1-3 түнөө 1 - 3 ночевки	4-7 түнөө 4-7 ночевок	8-28 түнөө 8 - 28 ночевок	29-91 түнөө 29 - 91 ночевок	
Эс алуу үйлөрү	53526	4682	6664	41917	263	-	Дома отдыха
Эс алуу пансионаттары	115243	-	70991	41385	2867	-	Пансионаты отдыха
Дарылоочу пансионаттар	14304	-	3947	4233	6124	-	Пансионаты с лечением
Эс алуу базалары	10024	73	8907	760	284	-	Базы отдыха
Ден соолукту чыңдоочу спорттук лагерлер	4806	-	699	401	3706	-	Спортивно-оздоровительные лагеря
Ден соолукту чыңдоочу балдар комплексттери	23599	255	653	5145	17546	-	Детские оздоровительные комплексы
Турфирмалар жана туроператорлор, саякат жана экскурсия бюросу	10803	5616	4300	493	194	-	Турфирмы и туроператоры, бюро путешествий и экскурсий
Жаратылыш парктары жана коруктар	53749	51849	1900	-	-	-	Природные парки и заповедники
Башка туризм ишканалары	82902	74266	445	1725	-	-	Прочие предприятия туризма

**5.10.1. Келүү мөөнөтүнүн узактыгы жана аймак боюнча, 2015-ж. туризм ишканалары, уюмдары жана эс алуу мекемелери тарабынан тейленген келүүчүлөрдүн саны (адам)**

**Число посетителей (туристов) предприятий, организаций туризма и учреждений отдыха по продолжительности пребывания и территории в 2015г. (человек)**

	Бардыгы Всего	анын ичинде в том числе					
		Бир күндүк (түнөөсүз) Однодневные (без ночевок)	1-3 түнөө 1 - 3 ночевки	4-7 түнөө 4-7 ночевок	8-28 түнөө 8 - 28 ночевок	29-91 түнөө 29 - 91 ночевок	
<b>Бардыгы</b>	<b>706366</b>	<b>173935</b>	<b>321843</b>	<b>145565</b>	<b>63536</b>	<b>1487</b>	<b>Всего</b>
Баткен облусу	12438	491	10999	53	12	8	Баткенская область
Жалал-Абад облусу	67432	19376	31877	3403	12731	45	Джалал-Абадская область
Ысык-Көл облусу	300625	27952	113158	126635	32880	-	Иссык-Кульская область
Нарын облусу	28266	18863	8997	331	75	-	Нарынская область
Ош облусу	13831	9725	396	91	3619	-	Ошская область
Талас облусу	70015	65850	3305	209	645	6	Таласская область
Чүй облусу	52253	27073	12815	1033	10522	810	Чуйская область
Бишкек ш.	127675	4492	108274	13014	1617	278	г. Бишкек
Ош ш.	33831	113	32022	796	560	340	г. Ош
<b>Мейманкана</b>	<b>222088</b>	<b>6173</b>	<b>193329</b>	<b>19676</b>	<b>2213</b>	<b>697</b>	<b>Гостиница</b>
Баткен облусу	10562	491	9998	53	12	8	Баткенская область
Жалал-Абад облусу	28466	394	26438	1237	352	45	Джалал-Абадская область
Ысык-Көл облусу	12534	355	6616	5549	14	-	Иссык-Кульская область

	Бардыгы Всего	анын ичинде в том числе					
		Бир күндүк (түнөөсүз) Одноднев- ные (без ночевок)	1-3 түнөө 1 - 3 ночевки	4-7 түнөө 4-7 ночевок	8-28 түнөө 8 - 28 ночевок	29-91 түнөө 29 - 91 ночевок	
Нарын облусу	1972	-	1954	18	-	-	Нарынская область
Ош облусу	396	-	396	-	-	-	Ошская область
Талас облусу	3982	679	2986	202	109	6	Таласская область
Чүй облусу	10776	4141	6449	39	127	20	Чуйская область
Бишкек ш.	121774	-	107380	12527	1589	278	г. Бишкек
Ош ш.	31626	113	31112	51	10	340	г. Ош
<b>Жайгаштыруунун адистештирилген каражаттары</b>	<b>336824</b>	<b>35831</b>	<b>115772</b>	<b>123319</b>	<b>61112</b>	<b>790</b>	<b>Специализирован- ные средства размещения</b>
Баткен облусу	1816	-	1001	-	875	-	Баткенская область
Жалал-Абад облусу	20447	573	5329	2166	12379	-	Джалал-Абадская область
Ысык-Көл облусу	266899	12536	102505	119009	32849	-	Иссык-Кульская область
Нарын облусу	2886	-	2510	307	69	-	Нарынская область
Ош облусу	3710	-	-	910	3619	-	Ошская область
Талас облусу	862	-	319	7	536	-	Таласская область
Чүй облусу	38103	22722	3202	994	10395	790	Чуйская область
Бишкек ш.	-	-	-	-	-	-	г. Бишкек
Ош ш.	2041	-	906	745	390	-	г. Ош
<b>Турфирмалар жана туроператорлор, саякат жана экскурсия бюросу</b>	<b>10803</b>	<b>5816</b>	<b>4300</b>	<b>493</b>	<b>194</b>	<b>-</b>	<b>Турфирмы и туроператоры, бюро путешествий и экскурсий</b>
Ысык-Көл облусу	163	163	-	-	-	-	Иссык-Кульская область
Нарын облусу	2229	189	2028	6	6	-	Нарынская область
Талас облусу	972	972	-	-	-	-	Таласская область
Чүй облусу	1374	-	1374	-	-	-	Чуйская область
Бишкек ш.	5901	4492	894	487	28	-	г. Бишкек
Ош ш.	164	-	4	-	160	-	г. Ош
<b>Жаратылыш парктары жана коруктар</b>	<b>53749</b>	<b>51849</b>	<b>1900</b>	<b>-</b>	<b>-</b>	<b>-</b>	<b>Природные парки и заповедники</b>
Жалал-Абад облусу	18519	18409	110	-	-	-	Джалал-Абадская область
Ысык-Көл облусу	13610	13610	-	-	-	-	Иссык-Кульская область
Нарын облусу	7710	7710	-	-	-	-	Нарынская область
Ош облусу	9725	9725	-	-	-	-	Ошская область
Талас облусу	2185	2185	-	-	-	-	Таласская область
Чүй облусу	2000	210	1790	-	-	-	Чуйская область
<b>Башка туризм ишканалары</b>	<b>82902</b>	<b>74266</b>	<b>6097</b>	<b>352</b>	<b>17</b>	<b>-</b>	<b>Другие предприятия туризма</b>
Ысык-Көл облусу	7419	1288	3592	352	17	-	Иссык-Кульская область
Нарын облусу	13469	10964	2505	-	-	-	Нарынская область
Талас облусу	62014	62014	-	-	-	-	Таласская область



## VI. Туризм чөйрөсүндөгү кызмат көрсөтүүлөр

### Услуги в сфере туризма

**6.1. Аймак боюнча туристтик агенттиктердин, санатордук-курорттук ишмердиктердин жана мейманканалардын кызмат көрсөтүүлөрү**  
**Услуги деятельности туристических агентств, санаторно-курортной деятельности и гостиниц, по территории**

	2011	2012	2013	2014	2015	
	<i>Туристтик агенттиктердин ишмердигинин кызмат көрсөтүүлөрү</i>					
	<b>Услуги деятельности туристических агентств</b>					
	<i>Млн. сом – Млн. сомов</i>					
<b>Кыргыз Республикасы</b>	<b>685,9</b>	<b>1119,0</b>	<b>1177,2</b>	<b>1346,4</b>	<b>1356,9</b>	<b>Кыргызская Республика</b>
Баткен облусу	-	-	-	-	-	Баткенская область
Жалал-Абад облусу	-	-	-	-	-	Джалал-Абадская область
Ысык-Көл облусу	158,6	491,3	475,4	445,8	429,1	Иссык-Кульская область
Нарын облусу	2,3	2,0	1,8	2,1	2,2	Нарынская область
Ош облусу	3,2	3,0	3,0	3,0	3,0	Ошская область
Талас облусу	2,5	3,2	2,3	3,6	3,3	Таласская область
Чүй облусу	4,3	4,9	10,8	20,2	6,1	Чуйская область
Бишкек ш.	515,0	588,2	594,5	776,8	860,9	г. Бишкек
Ош ш.	-	26,4	89,4	94,9	52,3	г. Ош
	<i>Жыйынтыкка карата пайыз менен -</i>					
	<b>В процентах к итогу</b>					
<b>Кыргыз Республикасы</b>	<b>100</b>	<b>100</b>	<b>100</b>	<b>100</b>	<b>100</b>	<b>Кыргызская Республика</b>
Баткен облусу	-	-	-	-	-	Баткенская область
Жалал-Абад облусу	-	-	-	-	-	Джалал-Абадская область
Ысык-Көл облусу	23,1	43,9	40,4	33,1	31,6	Иссык-Кульская область
Нарын облусу	0,3	0,2	0,2	0,2	0,2	Нарынская область
Ош облусу	0,5	0,3	0,3	0,2	0,2	Ошская область
Талас облусу	0,4	0,3	0,2	0,3	0,2	Таласская область
Чүй облусу	0,6	0,4	0,9	1,5	0,5	Чуйская область
Бишкек ш.	75,1	52,6	50,5	57,7	63,4	г. Бишкек
Ош ш.	-	2,3	7,6	7,0	3,9	г. Ош
	<i>Санатордук-курорттук ишмердигинин кызмат көрсөтүүлөрү</i>					
	<b>Услуги санаторно-курортной деятельности</b>					
	<i>Млн. сом – Млн. сомов</i>					
<b>Кыргыз Республикасы</b>	<b>440,2</b>	<b>573,1</b>	<b>516,6</b>	<b>585,5</b>	<b>769,3</b>	<b>Кыргызская Республика</b>
Жалал-Абад облусу	41,0	33,0	35,3	41,8	66,3	Джалал-Абадская область
Ысык-Көл облусу	330,1	434,7	389,4	471,2	648,1	Иссык-Кульская область
Нарын облусу	-	-	-	3,4	2,6	Нарынская область
Ош облусу	13,9	17,6	28,6	37,3	18,9	Ошская область
Чүй облусу	41,0	80,9	54,8	21,3	28,1	Чуйская область
Ош ш.	14,2	6,9	8,5	10,5	5,3	г. Ош

	2011	2012	2013	2014	2015	
	<b>Жыйынтыкка карата пайыз менен - В процентах к итогу</b>					
<b>Кыргыз Республикасы</b>	<b>100</b>	<b>100</b>	<b>100</b>	<b>100</b>	<b>100</b>	<b>Кыргызская Республика</b>
Жалал-Абад облусу	9,3	5,8	6,8	7,1	8,6	Джалал-Абадская область
Ысык-Көл облусу	75,0	75,9	75,4	80,5	84,2	Иссык-Кульская область
Нарын облусу	-	-	-	0,6	0,3	Нарынская область
Ош облусу	3,2	3,1	5,5	6,4	2,5	Ошская область
Чүй облусу	9,3	14,0	10,7	3,6	3,7	Чуйская область
Ош ш.	3,2	1,2	1,6	1,8	0,7	г. Ош
	<b>Мейманканалар жана кыска мөөнөткө жашай турган башка жайлардын тейлөөлөрү Услуги гостиниц и других мест краткосрочного проживания</b>					
	<b>Млн. сом – Млн. сомов</b>					
<b>Кыргыз Республикасы</b>	<b>1556,7</b>	<b>1759,8</b>	<b>2232,9</b>	<b>2761,9</b>	<b>3211,8</b>	<b>Кыргызская Республика</b>
Баткен облусу	5,8	7,5	8,4	9,3	10,1	Баткенская область
Жалал-Абад облусу	32,9	42,7	62,4	79,7	115,4	Джалал-Абадская область
Ысык-Көл облусу	130,1	161,3	205,9	289,0	360,5	Иссык-Кульская область
Нарын облусу	10,7	8,7	9,5	8,2	11,5	Нарынская область
Ош облусу	11,8	14,6	14,5	14,8	12,8	Ошская область
Талас облусу	17,7	25,5	31,2	27,3	33,5	Таласская область
Чүй облусу	15,0	19,8	27,4	32,8	35,4	Чуйская область
Бишкек ш.	1273,8	1412,2	1796,8	2214,0	2532,2	г. Бишкек
Ош ш.	58,9	67,5	76,8	86,8	100,4	г. Ош
	<b>Жыйынтыкка карата пайыз менен - В процентах к итогу</b>					
<b>Кыргыз Республикасы</b>	<b>100</b>	<b>100</b>	<b>100</b>	<b>100</b>	<b>100</b>	<b>Кыргызская Республика</b>
Баткен облусу	0,4	0,4	0,4	0,3	0,3	Баткенская область
Жалал-Абад облусу	2,1	2,4	2,8	2,9	3,6	Джалал-Абадская область
Ысык-Көл облусу	8,3	9,2	9,2	10,5	11,2	Иссык-Кульская область
Нарын облусу	0,7	0,5	0,4	0,3	0,4	Нарынская область
Ош облусу	0,8	0,8	0,6	0,5	0,4	Ошская область
Талас облусу	1,1	1,4	1,4	1,0	1,0	Таласская область
Чүй облусу	1,0	1,0	1,2	1,2	1,1	Чуйская область
Бишкек ш.	81,8	80,2	80,5	80,2	78,9	г. Бишкек
Ош ш.	3,8	3,8	3,4	3,1	3,1	г. Ош

**6.2. Аймак боюнча ресторандар, барлар, ашканалар жана даяр тамак-ашты жеткирүү боюнча башка ишканалар тарабынан туристтерге көрсөтүлгөн тейлөөлөрдүн көлөмү**  
**Услуги, предоставленные ресторанами, барами, столовыми и другими предприятиями**  
**по поставке готовой пищи туристам, по территории**

	2011	2012	2013	2014	2015	
	<i>Млн. сом – Млн. сомов</i>					
<b>Кыргыз Республикасы</b>	<b>4683,4</b>	<b>5199,5</b>	<b>6184,8</b>	<b>7338,8</b>	<b>8312,9</b>	<b>Кыргызская Республика</b>
Баткен облусу	228,8	242,6	265,6	307,5	368,4	Баткенская область
Жалал-Абад облусу	520,1	605,2	811,5	1025,0	1211,9	Джалал-Абадская область
Ысык-Көл облусу	118,5	133,8	166,0	197,3	223,3	Иссык-Кульская область
Нарын облусу	15,1	18,0	19,4	26,0	32,9	Нарынская область
Ош облусу	321,1	346,7	397,4	469,7	498,9	Ошская область
Талас облусу	75,4	78,5	85,6	98,9	109,7	Таласская область
Чүй облусу	402,9	433,2	483,3	569,2	610,6	Чуйская область
Бишкек ш.	2444,2	2743,6	3244,3	3751,8	4264,5	г. Бишкек
Ош ш.	557,3	597,8	711,7	893,4	992,7	г. Ош
	<i>Жыйынтыкка карата пайыз менен - В процентах к итогу</i>					
<b>Кыргыз Республикасы</b>	<b>100</b>	<b>100</b>	<b>100</b>	<b>100</b>	<b>100</b>	<b>Кыргызская Республика</b>
Баткен облусу	4,9	4,7	4,3	4,2	4,4	Баткенская область
Жалал-Абад облусу	11,1	11,6	13,1	14,0	14,6	Джалал-Абадская область
Ысык-Көл облусу	2,5	2,6	2,7	2,7	2,7	Иссык-Кульская область
Нарын облусу	0,3	0,3	0,3	0,3	0,4	Нарынская область
Ош облусу	6,9	6,7	6,4	6,4	6,0	Ошская область
Талас облусу	1,6	1,5	1,4	1,3	1,3	Таласская область
Чүй облусу	8,6	8,3	7,8	7,8	7,3	Чуйская область
Бишкек ш.	52,2	52,8	52,5	51,1	51,3	г. Бишкек
Ош ш.	11,9	11,5	11,5	12,2	11,9	г. Ош

**VII. Туризм үчүн товарларды өндүрүү**  
**Производство товаров для туризма**

**7.1. Туризм үчүн өнөр-жай продукциясынын айрым түрлөрүн өндүрүү**  
**Производство отдельных видов промышленной продукции для туризма**

	2011	2012	2013	2014	2015	
<b>Бардыгы</b>						<b>Всего</b>
«Дастан», "Таганок", примусу, даана	3198	7800	8250	6549	4331	Примус «Дастан», «Таганок», шт.
Эркектердин улуттук костюму, даана	2964	3016	6366	1147	1008	Национальные мужские костюмы, шт.
Улуттук көйнөк, даана	6229	2739	2357	4677	4818	Национальные платья, шт.
Сувенирлер, миң сом <sup>1</sup>	12297,5	10413,0	15616,9	10659,1	13630,6	Сувениры, тыс. сомов <sup>1</sup>
Калпак, даана	45306	43211	51428	59817	64408	Калпаки, шт.
Улуттук килем, даана	1839	1907	1924	1086	1237	Национальные ковры, шт.
Боз үй, даана	8	8	6	15	23	Юрты, шт.
Шахмат, даана	355	661	536	682	568	Шахматы, шт.
Спорт бут кийим, миң жуп	-	-	196,6	1068,5	8029,0	Спортивная обувь, тыс. пар

	2011	2012	2013	2014	2015	
	<b>Мурунку жылга карата пайыз менен - В процентах к предыдущему году</b>					
«Дастан», "Таганок", примусу, даана	-	243,9	105,8	79,4	66,1	Примус «Дастан», «Таганок», шт.
Эркектердин улуттук костюму, даана	72,1	101,8	211,1	18,0	87,9	Национальные мужские костюмы, шт.
Улуттук көйнөк, даана	181,7	44,0	86,1	198,4	103,0	Национальные платья, шт.
Сувенирлер, миң сом	132,2	84,7	150,0	68,3	127,9	Сувениры, тыс. сомов <sup>1</sup>
Калпак, даана	124,4	95,4	119,0	116,3	107,7	Калпаки, шт.
Улуттук килем, даана	99,1	103,7	100,9	56,4	113,9	Национальные ковры, шт.
Боз үй, даана	66,7	100	75,0	250,0	153,3	Юрты, шт.
Шахмат, даана	40,8	186,2	81,1	127,2	83,3	Шахматы, шт.
Спорт бут кийим, миң жуп	-	-	-	543,5	751,4	Спортивная обувь, тыс. пар

<sup>1</sup> Колдонулуп жаткан баа менен  
В действующих ценах

## VIII. Туристтик кызмат көрсөтүүлөрдүн баалары (тарифтери) Цены (тарифы) на туристские услуги

### 8.1. Товарлардын жана кызмат көрсөтүүлөрдүн айрым түрлөрүнүн керектөө бааларынын (тарифтеринин) индекстери

(мурунку жылдын декабрына карата пайыз менен)

#### Индексы потребительских цен (тарифов) на отдельные виды товаров и услуг (в процентах к декабрю предыдущего года)

	2011	2012	2013	2014	2015	
Мейманкалардын кызмат көрсөтүүлөрү	112,4	107,2	107,3	113,6	108,5	Услуги гостиниц
Туристтик барып-келүүлөр	100,3	101,5	136,5	94,6	112,5	Туристские поездки
Санаториялар, эс алуу үйлөрү	111,7	105,8	102,1	104,4	111,9	Санатории, дома отдыха
Аба жүргүнчү транспорту	104,9	99,4	74,7	114,6	97,9	Воздушный пассажирский транспорт
Темир жол жүргүнчү транспорту	111,5	102,8	104,2	112,2	94,3	Железнодорожный пассажирский транспорт
Шаардык муниципалдык автобус менен жол жүрүү	103,5	121,2	103,8	107,6	100,9	Проезд в городском муниципальном автобусе
Маршруттук такси менен жол жүрүү	103,0	117,8	103,0	108,8	100,4	Проезд в маршрутном такси
Троллейбус менен жол жүрүү	96,5	137,5	105,3	104,9	102,8	Проезд в троллейбусе
А-92 бензини	97,7	106,2	95,9	125,7	82,7	Бензин А-92
Шаар аралык телефон байланышы	100,0	100,0	100,0	102,1	100,0	Междугородная телефонная связь
Ашканада түшкү тамактануу	119,7	118,6	104,6	89,8	115,6	Обед в столовой
Ресторанда түшкү тамактануу	109,5	113,0	104,3	103,6	108,9	Обед в ресторане
Кино	123,4	107,3	96,5	105,3	105,0	Кино
Театр	105,0	141,4	126,7	134,8	99,8	Театры
Фотографтын кызмат көрсөтүүлөрү	115,9	111,6	115,4	96,3	102,6	Услуги фотографа

## 8.2. Кызмат көрсөтүүлөрдүн айрым түрлөрүнүн орточо керектөө баалары (тарифтери)

(жылдын аягына карата, сом)

### Средние потребительские цены (тарифы) на отдельные виды услуг

(на конец года, сомов)

	2011	2012	2013	2014	2015	
Мейманканада жашоо (бир адамга суткасына)	1028,76	1756,53	1774,42	2024,40	2301,28	Проживание в гостинице (за сутки с человека)
Санаториялар, эс алуу үйлөрү (бир адамга 1 күнгө)	759,15	1197,61	1145,35	1189,94	1386,04	Санатории, дома отдыха (за 1 день с человека)
Шаар тегериндеги автобус (1 жолу ташылган адамга, 35 км эсептегенде)	32,90	35,12	41,86	40,91	39,33	Пригородный автобус (за 1 поездку с человека в расчете на 35 км)
Самолеттун Москвага чейин учуунун баасы (жолдун 1000 км эсептегенде)	4076,46	4155,25	2581,13	3061,42	2902,64	Самолет, стоимость полета до Москвы (в расчете на 1000 км пути)
Алыска жүрүүчү поезд, купе-вагондо Москвага чейин жол кире (жолдун 1000 км эсептегенде)	3627,67	3828,76	4304,50	5502,47	4353,73	Поезд дальнего следования, стоимость проезда до Москвы в купейном вагоне (в расчете на 1000 км пути)
Такси (шаар ичинде 5 км аралыкка)	106,49	102,88	103,36	122,77	116,92	Такси (на расстояние 5 км в городе)
Шаардык муниципалдык автобус менен жол жүрүү (1 жолку баруу)	5,91	7,49	7,80	8,00	8,00	Проезд в городском муниципальном автобусе (за 1 поездку)
Маршрутдук такси менен жол жүрүү (1 жолку баруу)	7,76	9,17	9,37	9,93	9,97	Проезд в маршрутном такси автобусе (за 1 поездку)
Троллейбус менен жол жүрүү (1 жолку баруу)	4,78	7,21	7,52	7,52	7,56	Проезд в троллейбусе автобусе (за 1 поездку)
А-92 бензини (1 литр)	37,71	39,97	38,52	48,36	39,98	Бензин А-92 (за 1 литр)
Облус ичиндеги шаар аралык телефон байланышы (1 мүнөт)	3,42	3,42	3,37	3,46	3,46	Междугородная телефонная связь внутри области (за 1 минуту)
Ашканада тамактануу, комплексүү түшкү тамак (1 адамга)	116,91	134,05	323,36	250,10	297,25	Питание в столовой, комплексный обед (на 1 человека)
Кино (1 билет)	166,84	167,77	164,54	169,71	184,15	Кино (за 1 билет)
Театр (1 билет)	59,90	96,72	106,84	151,55	153,55	Театр (за 1 билет)
Сүрөттөрдү басып чыгаруу (документтер үчүн сүрөттүн 4 даанасы)	79,30	88,11	91,75	89,01	90,97	Печать фотографий (фотографии для документов за 4 штуки)

## IX. Туристтик чөйрөдөгү финансылык ишмердик

### Финансовая деятельность в сфере туризма

#### 9.1. Мейманканалардын чарбалык финансылык көрсөткүчтөрү

(млн. сом)

#### Финансовые показатели гостиничных хозяйств

(млн. сомов)

	2011	2012	2013	2014	2015	
Продукцияны (жумушту, тейлөөнү) сатып өткөрүүдөн түшкөн акча (дүң киреше)	1135,9	1 322,2	1309,8	1483,1	1745,6	Выручка (валовой доход) от реализации продукции (работ, услуг)
Калдыгы чыгарылган финансылык жыйынтык, (пайда минус чыгаша)	88,3	41,1	-70,6	-438,2	-528,2	Сальдированный финансовый результат (прибыль минус убыток)
Пайда	127,0	134,9	66,0	88,1	184,7	Прибыль
Чыгаша	38,8	93,8	136,6	-526,2	-713,0	Убытки
Продукцияны (жумушту, тейлөөнү) өндүрүүгө жана сатып өткөрүүгө кеткен чыгымдар	938,8	1 085,0	1171,3	1463,5	1553,7	Расходы на производство и реализацию продукции (работ, услуг)
Дебитордук карыз	498,2	546,2	501,3	625,8	722,6	Дебиторская задолженность
Мөөнөтү өткөн дебитордук карыз	0,6	1,2	-	-	-	Просроченная дебиторская задолженность
Кредитордук карыз	294,9	416,3	353,6	1446,8	1035,6	Кредиторская задолженность
Мөөнөтү өткөн кредитордук карыз	0,3	1,4	1,2	0,4	-	Просроченная кредиторская задолженность

#### Маалымдоо:

#### Справочно:

Отчет берген ишканалардын саны	97	102	100	124	122	Количество отчитавшихся предприятий
Пайда алган ишканалардын саны	48	43	50	51	50	Количество прибыльных предприятий
Чыгашалуу ишканалардын саны	29	36	34	39	46	Количество убыточных предприятий
Ишканалардын жалпы санында пайда алган ишканалардын салыштырма салмагы, пайыз	49,5	42,2	50,0	41,1	41,0	Удельный вес прибыльных предприятий в общем числе предприятий, процентов
Ишканалардын жалпы санында чыгашалуу ишканалардын салыштырма салмагы, пайыз	29,9	35,3	34,0	31,4	38,0	Удельный вес убыточных предприятий в общем числе предприятий, процентов
Калдыгы чыгарылган финансылык жыйынтык, мурунку жылга карата пайыз менен	-	46,5	-	-	в 1,2р.	Сальдированный финансовый результат, в процентах к предыдущему году

## 9.2. Туризм ишканаларынын жана уюмдарынын, эс алуу мекемелеринин чарбалык

### көрсөткүчтөрү

(миллион сом)

### Финансовые показатели предприятий и организаций туризма, учреждений отдыха

(миллионов сомов)

	2011	2012	2013	2014	2015	
Продукцияны (жумушту, тейлөөнү) сатып өткөрүүдөн түшкөн акча (дүң киреше)	698,3	1 010,4	1161,4	1288,2	1187,5	Выручка (валовой доход) от реализации продукции (работ, услуг)
Калдыгы чыгарылган финансылык жыйынтык, (пайда минус чыгаша)	91,8	110,4	139,1	13,2	51,2	Сальдированный финансовый результат (прибыль минус убыток)
Пайда	115,1	149,2	196,5	183,4	170,1	Прибыль
Чыгаша	23,3	38,8	57,4	-170,1	-219,2	Убытки
Продукцияны (жумушту, тейлөөнү) өндүрүүгө жана сатып өткөрүүгө кеткен чыгымдар	569,7	835,8	984,5	1107,4	1076,4	Расходы на производство и реализацию продукции (работ, услуг)
Дебитордук карыз	863,8	945,9	962,2	219,4	237,7	Дебиторская задолженность
Мөөнөтү өткөн дебитордук карыз	2,3	2,3	0,7	0,9	2,7	Просроченная дебиторская задолженность
Кредитордук карыз	294,6	420,5	463,9	407,4	450,1	Кредиторская задолженность
Мөөнөтү өткөн кредитордук карыз	0,7	6,7	5,1	0,6	7,9	Просроченная кредиторская задолженность

#### Маалымдоо:

#### Справочно:

Отчет берген ишканалардын саны	309	345	352	416	422	Количество отчитавшихся предприятий
Пайда алган ишканалардын саны	126	123	114	126	108	Количество прибыльных предприятий
Чыгашалуу ишканалардын саны	98	112	117	123	150	Количество убыточных предприятий
Ишканалардын жалпы санында пайда алган ишканалардын салыштырма салмагы, пайыз	40,8	35,7	32,4	30,3	25,6	Удельный вес прибыльных предприятий в общем числе предприятий, процентов
Ишканалардын жалпы санында чыгашалуу ишканалардын салыштырма салмагы, пайыз	31,7	32,5	33,3	29,6	35,5	Удельный вес убыточных предприятий, в общем числе предприятий, процентов
Калдыгы чыгарылган финансылык жыйынтык, мурунку жылга карата пайыз менен	в 2,9р.	120,3	126,0	9,5	в 3,9р.	Сальдированный финансовый результат, в процентах к предыдущему году

## 9.3. Территориялар боюнча мейманканалардын чарбалык түшкөн акчасы (дүң киреше)

### Выручка (валовой доход) гостиничных хозяйств, по территории

	2011	2012	2013	2014	2015	
	<i>Млн. сом – Млн. сомов</i>					
<b>Кыргыз Республикасы</b>	<b>1 135,9</b>	<b>1 322,2</b>	<b>1309,8</b>	<b>1483,1</b>	<b>1745,6</b>	<b>Кыргызская Республика</b>
Баткен облусу	0,5	0,6	0,9	0,8	1,1	Баткенская область
Жалал-Абад облусу	11,4	10,6	10,7	13,7	12,4	Джалал-Абадская область
Ысык-Көл облусу	214,5	276,7	229,8	568,9	760,8	Иссык-Кульская область
Нарын облусу	2,8	2,8	3,0	2,8	2,6	Нарынская область
Ош облусу	0,8	1,6	-	2,0	1,0	Ошская область
Талас облусу	0,7	1,2	0,6	0,8	1,6	Таласская область
Чүй облусу	0,8	4,6	3,9	4,6	8,3	Чуйская область

	2011	2012	2013	2014	2015	
Бишкек ш.	894,3	1 001,1	1029,7	857,2	914,7	г. Бишкек
Ош ш.	10,1	23,0	31,2	32,3	43,2	г. Ош
	<b>Жыйынтыкка карата пайыз менен - В процентах к итогу</b>					
<b>Кыргыз Республикасы</b>	<b>100</b>	<b>100</b>	<b>100</b>	<b>100</b>	<b>100</b>	<b>Кыргызская Республика</b>
Баткен облусу	0,0	0,0	0,1	0,1	0,1	Баткенская область
Жалал-Абад облусу	1,0	0,8	0,8	0,9	0,7	Джалал-Абадская область
Ысык-Көл облусу	18,9	20,9	17,5	38,4	43,6	Иссык-Кульская область
Нарын облусу	0,2	0,2	0,2	0,2	0,1	Нарынская область
Ош облусу	0,1	0,1	-	0,1	0,1	Ошская область
Талас облусу	0,1	0,1	0,0	0,1	0,1	Таласская область
Чүй облусу	0,1	0,3	0,3	0,3	0,5	Чуйская область
Бишкек ш.	78,7	75,7	78,6	57,8	52,4	г. Бишкек
Ош ш.	0,9	1,7	2,4	2,2	2,5	г. Ош

**9.4. Аймак боюнча туризм ишканаларына жана уюмдарына, эс алуу мекемелерине түшкөн акча (дүң киреше)  
Выручка (валовой доход) предприятий и организаций туризма, учреждений отдыха, по территории**

	2011	2012	2013	2014	2015	
	<i>Млн. сом – Млн. сомов</i>					
<b>Кыргыз Республикасы</b>	<b>698,3</b>	<b>1 010,4</b>	<b>1161,4</b>	<b>1288,2</b>	<b>1187,5</b>	<b>Кыргызская Республика</b>
Баткен облусу	0,9	...	-	-	-	Баткенская область
Жалал-Абад облусу	42,4	50,5	56,4	57,2	59,1	Джалал-Абадская область
Ысык-Көл облусу	216,8	298,4	314,5	339,4	313,0	Иссык-Кульская область
Нарын облусу	1,7	3,4	4,7	8,2	5,3	Нарынская область
Ош облусу	7,3	10,1	18,3	14,5	20,9	Ошская область
Талас облусу	0,3	0,6	0,4	0,0	0,2	Таласская область
Чүй облусу	59,1	83,6	99,9	98,5	104,0	Чуйская область
Бишкек ш.	349,6	453,3	642,5	739,2	659,7	г. Бишкек
Ош ш.	20,1	110,5	24,7	31,2	25,4	г. Ош
	<b>Жыйынтыкка карата пайыз менен – В процентах к итогу</b>					
<b>Кыргыз Республикасы</b>	<b>100</b>	<b>100</b>	<b>100</b>	<b>100</b>	<b>100</b>	<b>Кыргызская Республика</b>
Баткен облусу	0,1	-	-	-	-	Баткенская область
Жалал-Абад облусу	6,1	5,0	4,9	4,4	5,0	Джалал-Абадская область
Ысык-Көл облусу	31,0	29,5	27,1	26,3	26,4	Иссык-Кульская область
Нарын облусу	0,2	0,3	0,4	0,6	0,4	Нарынская область
Ош облусу	1,0	1,0	1,6	1,1	1,8	Ошская область
Талас облусу	0,0	0,1	0,0	0,0	0,0	Таласская область
Чүй облусу	8,5	8,3	8,6	7,6	8,8	Чуйская область
Бишкек ш.	50,1	44,9	55,3	57,4	55,6	г. Бишкек
Ош ш.	2,9	10,9	2,1	2,4	2,1	г. Ош



## 9.5 Туризмди камсыздандыруу

(млн. сом)

### Страхование туризма

(млн. сомов)

	2011	2012	2013	2014	2015	
Камсыздандыруу суммасы - бардыгы	107 515,6	201 312,8	267 238,8	518 551,9	719 923,5	Страховая сумма - всего
анын ичинен: туризмден	19 551,3	26 307,6	71 706,6	70 780,1	41 828,7	в том числе: от туризма
Камсыздандыруу салымдарынын түшүшү	292,9	337,8	405,4	1003,2	967,0	Поступление страховых взносов
анын ичинен: туризм	13,0	14,2	17,1	23,5	23,9	в том числе: от туризма
Камсыздандыруу төлөмдөр	31,0	38,0	50,8	118,4	59,6	Страховые выплаты
анын ичинен: туризм	0,7	1,7	1,0	1,8	1,6	в том числе: от туризма

### Камсыздандыруу компанияларынын ишмердиктеринин көрсөткүчтөрү

#### Показатели деятельности страховых компаний

	2011	2012	2013	2014	2015	
Камсыздандыруу компанияларынын саны	18	19	19	21	22	Количество страховых компаний
Түзүлгөн келишимдердин саны - бардыгы, бирдик	178 785	137 077	189 542	170 446	109 308	Количество заключенных договоров – всего, единиц
Туризмди камсыздандыруу боюнча түзүлгөн келишимдердин саны - бардыгы, бирдик	11 219	14 389	16 284	11 464	10 701	Количество заключенных договоров страхования туризма – всего, единиц
Туризм боюнча камсыздандыруу иреттеринин саны, бирдик	56	66	74	85	83	Число страховых случаев по туризму, единиц

## 9.6. Жүгүртүүдөгү пластикалык карталардын жана перифериялык түзүлүштөрдүн аймактар боюнча саны<sup>1</sup>

(2015-ж. 1-январына карата, бирдик)

### Количество пластиковых карт в обращении и периферийных устройств, по территории<sup>1</sup>

(на 1 января 2015г., единиц)

	Жүгүртүүдөгү пластикалык карталардын саны Количество пластиковых карт в обращении	Перифериялык түзүлүштөрдүн Количество периферийных устройств		
		ATMs (банкоматтар) ATMs (банкоматы)	POS-терминалдар POS-терминалы	
<b>Кыргыз Республикасы</b>	<b>1198508</b>	<b>1236</b>	<b>6054</b>	<b>Кыргызская Республика</b>
Баткен облусу	57615	38	111	Баткенская область
Жалал-Абад облусу	156627	135	430	Джалал-Абадская область
Ысык-Көл облусу	89769	114	368	Иссык-Кульская область
Нарын облусу	65047	41	85	Нарынская область

	Жүгүртүүдөгү пластикалык карталардын саны Количество пластиковых карт в обращении	Перифериялык түзүлүштөрдүн Количество периферийных устройств		
		ATMs (банкоматтар) ATMs (банкоматы)	POS-терминалдар POS-терминалы	
Ош облусу <sup>2</sup>	184144	168	572	Ошская область <sup>2</sup>
Талас облусу	39524	38	103	Таласская область
Чүй облусу	103438	96	587	Чуйская область
Бишкек ш.	502344	597	3798	г. Бишкек

<sup>1</sup> Кыргыз Республикасынын Улуттук банкынын маалыматтары боюнча.  
По данным Национального банка Кыргызской Республики.

<sup>2</sup> Ош ш. кошкондо.  
Включая по г.Ош.

## 9.7. Төлөмдөрдүн саны<sup>1</sup>

(миң транзакция)

### Количество произведенных платежей<sup>1</sup>

	2011	2012	2013	2014	2015	
<b>Бардыгы</b>	<b>4 874,2</b>	<b>7 247,1</b>	<b>11 097,4</b>	<b>15 460,5</b>	<b>20 515,8</b>	<b>Всего</b>
анын ичинде:						в том числе:
<b>соода терминалдарында:</b>						<b>в торговых терминалах:</b>
локалдык система						локальные системы
Алай Кард	40,8	11,6	0,0	0,0	0,0	Алай Кард
Золотая Корона	0,0	87,8	298,9	361,4	488,8	Золотая Корона
Башкалар	-	-	-	-	-	Другие
эл аралык система						международные системы
Visa	242,9	393,3	671,5	975,6	1328,0	Visa
Master Card	10,0	9,9	12,2	19,9	44,1	Master Card
Башкалар	1,0	2,5	2,5	2,5	5,8	Другие
улуттук система						национальная система
Элкарт	9,1	16,1	30,4	70,5	124,4	Элкарт
<b>нак акча берүү боюнча:</b>						<b>по выдаче наличности:</b>
локалдык система						локальные системы
Алай Кард	1 239,1	385,4	0,0	0,0	0,0	Алай Кард
Золотая Корона	266,6	2 188,3	3 978,6	5 568,8	7853,5	Золотая Корона
Башкалар	0,0	0,0	0,0	0,0	0,0	Другие
эл аралык система						международные системы
Visa	2 326,8	3 152,2	4 272,5	5 385,7	6204,4	Visa
Master Card	84,1	121,3	139,2	157,6	210,7	Master Card
Башкалар	0,2	0,2	3,3	16,6	87,8	Другие
улуттук система						национальная система
Элкарт	653,5	878,3	1 688,2	2 901,4	4168,3	Элкарт

<sup>1</sup> Кыргыз Республикасынын Улуттук банкынын маалыматтары боюнча  
По данным Национального банка Кыргызской Республики

**9.8. Улуттук «Элкарт» эсеп системасынын картасын кабыл алуучу коммерциялык банктардын**

**банкоматтарынын жана пос-терминалдарынын саны<sup>1</sup>**

*(бирдик)*

**Количество банкоматов и пос-терминалов коммерческих банков, принимающих карты национальной системы расчетов «Элкарт»<sup>1</sup>**

*(единиц)*

<b>Коммерциялык банктар Коммерческие банки</b>	<b>Пос-терминалдар Пос-терминалы</b>	<b>Банкоматтар Банкоматы</b>
<b>Бардыгы Всего</b>	<b>6070</b>	<b>1211</b>
ЗАО «Демир Кыргыз Интернэшнл Банк»	1541	185
ОАО «Коммерческий банк «Кыргызстан»	1028	172
ОАО «Оптима Банк»	<b>795</b>	<b>96</b>
ЗАО «Кыргызский Инвестиционно-Кредитный Банк»	790	138
ОАО «РСК Банк»	658	190
ОАО «Кыргызкоммерцбанк»	318	63
ЗАО «ЭкоИсламикБанк»	147	8
ОАО «Айыл Банк»	138	58
ЗАО Банк «Бай-Тушум»	118	50
ЗАО «БТА Банк»	111	7
ОАО «Бакай Банк»	101	20
ОАО «Росинбанк»	76	133
ОАО РК «Аманбанк»	68	6
ЗАО «Банк Азии»	52	30
ОАО «Дос-Кредобанк»	38	13
ОАО «Халык-Банк Кыргызстан»	32	27
ОАО «Финанс КредитБанк КАБ»	26	2
ЗАО «Кыргызско-Швейцарский Банк»	13	6
ОАО «Капитал Банк»	7	0
ЗАО АКБ «Толубай»	6	4
ОАО «Евразийский Сберегательный Банк»	5	2
Бишкекский филиал Национального банка Пакистана	1	1
ОАО «Чаг Ан Банк»	1	0
ЗАО «ФИНКА Банк»	0	0
ЗАО «Банк Компаньон»	0	0

<sup>1</sup> Кыргыз Республикасынын Улуттук банкынын маалыматтары боюнча  
По данным Национального банка Кыргызской Республики

## X. Туризм чөйрөсүнө сарпталган инвестициялар Инвестиции в сферу туризма

### 10.1. Өлкөлөр боюнча, туризм чөйрөсүнө тике чет өлкөлүк инвестициялардын түшүшү

(кетүү агымын эсептебегенде, АКШнын миң доллары)

#### Поступление прямых иностранных инвестиций в сферу туризма по странам (без учета оттока, тысяч долларов США)

	2011	2012	2013	2014	2015	
<b>Эс алуу жана туризм</b>	<b>43779,7</b>	<b>10817,6</b>	<b>13430,5</b>	<b>19393,5</b>	<b>8276,0</b>	<b>Отдых и туризм</b>
<i>анын ичинде:</i>						в том числе из:
<b>КМШдан тышкары өлкөлөрдөн</b>	<b>43721,0</b>	<b>7121,8</b>	<b>12039,4</b>	<b>17338,0</b>	<b>3336,1</b>	<b>Стран вне СНГ</b>
Бельгия	6,7	19,9	2,0	10,1	-	Бельгия
Виргин аралдары, Британиялык	2432,6	363,0	1155,5	2188,1	50,4	Виргинские острова, Британские
Германия	4,0	104,7	16,0	-	-	Германия
Индия	-	-	2,3	-	-	Индия
Кипр	99,4	-	491,0	73,2	59,0	Кипр
Кытай	13596,1	1365,9	18,5	6,7	24,5	Китай
Бириккен Араб Эмираттары	23213,4	3435,9	9980,4	5210,8	1857,1	Объединенные Арабские Эмираты
Корей Республикасы	80,2	74,9	15,1	207,1	676,6	Корея, Республика
Бириккен Падышалык	-	-	4,2	4,2	4,2	Соединенное Королевство
Кошмо Штаттар	4288,5	1757,2	354,4	9632,3	653,8	Соединенные Штаты
Түркия	0,1	0,3	-	5,5	10,5	Турция
<b>КМШ өлкөлөрү</b>	<b>58,8</b>	<b>3695,8</b>	<b>1391,1</b>	<b>2055,5</b>	<b>4939,9</b>	<b>Стран СНГ</b>
Азербайджан	-	124,9	17,0	-	-	Азербайджан
Казакстан	9,3	2765,4	64,6	625,7	0,8	Казахстан
Россия Федерациясы	49,5	805,5	1309,5	1429,8	4939,1	Российская Федерация

### 10.2. Туризм чөйрөсүндөгү негизги капиталга инвестициялар

(иш жүзүндөгү нарк менен. млн. сом)

#### Инвестиции в основной капитал в сфере туризма

(по фактической стоимости, млн. сомов)

	2011	2012	2013	2014	2015	
Негизги фонддорду ишке киргизүү	2273,1	3628,3	2370,0	22054,9	1643,1	Введено основных фондов
Негизги капиталга инвестициялар	10004,2	8040,0	8771,7	10635,3	13812,0	Инвестиции в основной капитал
<i>анын ичинде:</i>						из них:
подряддык иштер көлөмү	9328,1	7489,2	7916,9	7472,0	13344,2	объем подрядных работ
жабдуулар, инструменттер, инвентарлар	416,1	210,6	452,2	2830,6	156,1	оборудование, инструмент, инвентарь

## XI. Туристтик ресурстар Туристские ресурсы

### 11.1. Аймак боюнча маданият жана искусство мекемелери

(бирдик)

#### Учреждения культуры и искусства, по территории

(единиц)

	2011	2012	2013	2014	2015	
<b>Кыргыз Республикасы</b>						<b>Кыргызская Республика</b>
профессионалдык театрлар	23	22	20	20	20	профессиональные театры
музейлер	64	65	67	65	63	музеи
цирктер	1	1	1	1	1	цирки
<b>Баткен облусу</b>						<b>Баткенская область</b>
профессионалдык театрлар	1	1	1	1	1	профессиональные театры
музейлер	3	3	4	4	4	музеи
<b>Жалал-Абад облусу</b>						<b>Джалал-Абадская область</b>
профессионалдык театрлар	4	4	3	3	3	профессиональные театры
музейлер	13	12	12	12	11	музеи
<b>Ысык-Көл облусу</b>						<b>Иссык-Кульская область</b>
профессионалдык театрлар	1	1	1	1	1	профессиональные театры
музейлер	6	7	7	7	7	музеи
<b>Нарын облусу</b>						<b>Нарынская область</b>
профессионалдык театрлар	2	2	2	2	2	профессиональные театры
музейлер	7	7	7	7	6	музеи
<b>Ош облусу</b>						<b>Ошская область</b>
профессионалдык театрлар	1	1	1	1	1	профессиональные театры
музейлер	5	5	5	5	5	музеи
<b>Талас облусу</b>						<b>Таласская область</b>
профессионалдык театрлар	1	1	1	1	1	профессиональные театры
музейлер	4	4	5	5	5	музеи
<b>Чүй облусу</b>						<b>Чуйская область</b>
музейлер	6	7	7	6	6	музеи
<b>Бишкек ш.</b>						<b>г. Бишкек</b>
профессионалдык театрлар	10	9	8	8	8	профессиональные театры
музейлер	17	17	17	16	16	музеи
цирктер	1	1	1	1		цирки
<b>Ош ш.</b>						<b>г. Ош</b>
профессионалдык театрлар	3	3	3	3	3	профессиональные театры
музейлер	3	3	3	3	3	музеи

## 11.2. Профессионалдык театрлар

(бирдик)

### Профессиональные театры

(единиц)

	2011	2012	2013	2014	2015	
<b>Профессионалдык театрлардын саны - бардыгы</b>	<b>23</b>	<b>22</b>	<b>20</b>	<b>20</b>	<b>20</b>	<b>Число профессиональных театров - всего</b>
анын ичинде:						из них:
жаш көрүүчүлөр театры	1	1	1	1	1	театр юного зрителя
курчак театры	2	2	2	2	2	кукольные театры
Көрүү залдарындагы орундар	8009	7896	7653	7653	7847	Число мест в зрительных залах
Өткөрүлгөн иш чаралардын саны (оюн, концерт, чыгармачыл кече ж.б.)	1368	1561	1364	1485	1339	Число проведенных мероприятий (спектаклей, концертов, творческих вечеров и т.п.)
Көрүүчүлөрдүн саны:						Численность зрителей:
бардыгы, миң адам	172	355	270	230	153	всего, тыс. человек
калктын 1000ине	32	66	49	41	27	на 1000 населения

## 11.3. Цирктер

(жылдын аягына карата)

### Цирки

(на конец года)

	2011	2012	2013	2014	2015	
<b>Цирктер – бардыгы, бирдик</b>	<b>1</b>	<b>1</b>	<b>1</b>	<b>1</b>	<b>1</b>	<b>Цирки – всего, единиц</b>
Көрсөтүүлөрдүн саны, бирдик	117	120	221	311	1312	Число представлений, единиц
Көрүүчүлөрдүн саны, миң адам	143,3	200,0	205,5	284,0	2267,1	Численность зрителей, тыс. человек

## 11.4. Музейлер

(жылдын аягына карата)

### Музеи

(на конец года)

	2011	2012	2013	2014	2015	
<b>Музейлердин саны (филиалдары кошо) – бардыгы, единица</b>	<b>64</b>	<b>65</b>	<b>67</b>	<b>65</b>	<b>63</b>	<b>Число музеев (включая филиалы) – всего, единиц</b>
анын ичинде:						в том числе:
искусство таануу жана адабият	5	5	5	5	5	искусствоведческие и литературные
тарых	13	12	13	13	12	исторические
мемориалдык	21	22	23	22	22	мемориальные
табигый илимий	3	3	3	3	2	естественнонаучные
край тануу	19	20	20	20	20	краеведческие
тармактык жана башкалар	3	3	3	2	1	отраслевые и прочие
Экспонаттардын саны, миң	193,3	186,6	192,9	194,4	200	Число экспонатов, тыс.
анын ичинен отчеттук жылдын ичинде көргөзмөгө коюлганы	69,3	67,2	74,9	76,4	78	из них экспонировалось в течение отчетного года

	2011	2012	2013	2014	2015	
Өткөрүлгөн экскурсиялардын саны	6822	14312	10171	15077	12556	Число проведенных экскурсий
Музейлерге баруу иреттеринин саны:						Число посещений музеев:
бардыгы, миң	541	543	565	812,3	746,6	всего, тыс.
калктын 1000ине	102	100	102	145,5	131	на 1000 населения

## 11.5. Кинотеатрлар

(жылдын аягына карата)

### Кинотеатры

(на конец года)

	2011	2012	2013	2014	2015	
<b>Кинотеатрлардын саны – бардыгы, бирдик</b>	<b>32</b>	<b>34</b>	<b>36</b>	<b>42</b>	<b>42</b>	<b>Число кинотеатров – всего, единиц</b>
анын ичинде:						в том числе:
айыл жерлеринде	5	7	5	9	10	в сельской местности
Көрүү залдарындагы орундардын саны - бардыгы	11479	11119	12092	14515	14729	Число мест в зрительных залах - всего
Киносеанстарга кирүүлөрдүн саны, миң	437	503	772	1830,5	1492,5	Число посещений киносеансов, тыс.
анын ичинде:						в том числе:
айыл жерлеринде	19	22	24	114,5	181,5	в сельской местности
Киносеанстарга кирүүлөрдүн бир тургунга эсептегендеги орточо саны	0,08	0,09	0,14	0,32	0,26	Число посещений киносеансов в среднем на одного жителя
анын ичинде:						в том числе:
айыл жерлеринде	0,005	0,006	0,006	0,02	0,04	в сельской местности

## 11.6. Концерттик уюмдар

(жылдын аягына карата)

### Концертные организации

(на конец года)

	2011	2012	2013	2014	2015	
<b>Концерттик уюмдардын саны – бардыгы, бирдик</b>	<b>7</b>	<b>6</b>	<b>6</b>	<b>6</b>	<b>6</b>	<b>Число концертных организаций – всего, единиц</b>
анын ичинен:						из них:
филармонияда	4	4	4	3	3	филармонии
Өзүнүн аймагында өткөрүлгөн концерттердин саны	251	347	517	400	472	Число концертов, проведенных на своей территории
анын ичинен:						из них:
филармониялык	104	181	361	133	135	филармонических
эстрадалык	142	148	147	236	300	эстрадных
Өлкөнүн аймагында өткөрүлгөн концерттердеги көрүүчүлөрдүн саны, миң адам	185	237	341	279	360	Численность зрителей на концертах, проведенных на территории страны, тыс. человек
анын ичинен концерттерде:						из них на концертах:
филармониялык	68	113	213	100	70	филармонических
эстрадалык	108	119	126	145	251	эстрадных

**11.7. Өзгөчө коргоодогу жаратылыш аймактары (ӨКЖА)  
Особо охраняемые природные территории (ООПТ)**

	2011	2012	2013	2014	2015	
Улуттук жаратылыш парктарынын саны, бирдик	9	9	9	10	10	Число природных национальных парков, единиц
Алардын аянты, миң га	304,5	304,5	304,5	363,6	358,9	Их площадь, тыс. га
Коруктардын саны, бирдик	10	10	10	9	10	Число заповедников, единиц
Алардын аянты, миң га	503,9	591,1	610,4	551,4	578,5	Их площадь, тыс. га
Аңчылык чарбаларынын саны, бирдик	41	47	49	50	50	Число охотничьих хозяйств единиц
Алардын аянты <sup>1</sup> миң га	12,4	12,7	12,8	12,8	13,5	Их площадь <sup>1</sup> , тыс. га

**11.8. 2015-ж. Өзгөчө коргоодогу жаратылыш аймактарынын (ӨКЖА) жайгашышы жана негизги мүнөздөмөлөрү**

**Размещение и основные характеристики особо охраняемых природных территорий (ООПТ) в 2015г.**

	Коруктардын жана улуттук жаратылыш парктардын саны, бирдик Количество заповедников и природных национальных парков, единиц	Жалпы аянт, миң га Общая площадь, тыс. га	
<b>Коруктар</b>	<b>10</b>	<b>578,5</b>	<b>Заповедники</b>
Баткен облусу	1	66,2	Баткенская область
Сурматаш	1	66,2	Сурматашский
Жалал-Абад облусу	4	174,9	Джалал-Абадская область
Беш-Арал	1	112,5	Беш-Аральский
Сары-Челек	1	23,8	Сары-Челекский
Падышата	1	30,6	Падышатинский
Дашман	1	8,0	Дашманский
Ысык-Көл облусу	2	168,1	Иссык-Кульская область
Ысык-Көл	1	19,0	Иссык-Кульский
Сарычат-Эрташ	1	149,1	Сарычат-Эрташский
Нарын облусу	2	141,9	Нарынская область
Каратал-Жапырык	1	36,4	Каратал-Жапырыкский
Нарын	1	105,5	Нарынский
Ош облусу	1	27,4	Ошская область
Кулуната	1	27,4	Кулунатинский
<b>Жаратылыш парктары</b>	<b>10</b>	<b>359,0</b>	<b>Природные парки</b>
Баткен облусу	1	40,0	Баткенская область
Саркент	1	40,0	Саркент
Жалал-Абад облусу	1	32,0	Джалал-Абадская область
Саймалуу-Таш	1	32,0	Саймалу-Таш
Ысык-Көл облусу	1	38,2	Иссык-Кульская область
Каракол	1	38,2	Каракол
Нарын облусу	1	10,4	Нарынская область
Салкын-Төр	1	10,4	Салкын-Төр
Ош облусу	2	25,5	Ошская область
Кыргыз-Ата	1	11,2	Кыргыз-Ата
Кара-Шоро	1	14,3	Кара-Шоро



	Коруктардын жана улуттук жаратылыш парктардын саны, бирдик Количество заповедников и природных национальных парков, единиц	Жалпы аянт, миң га Общая площадь, тыс. га	
Талас облусу	2	72,8	Таласская область
Карабуура	1	59,1	Карабуура
Беш-Таш	1	13,7	Беш-Таш
Чүй облусу	2	140,1	Чуйская область
Ала-Арча	1	16,5	Ала-Арча
Чоң-Кемин	1	123,6	Чон-Кемин
<b>Аңчылык чарбасы</b>	<b>50</b>	<b>13,5</b>	<b>Охотничьи хозяйства</b>

### 11.9. 2015-ж. өзгөчө коргоодогу жаратылыш аймактарынын (ӨКЖА) аянты

(миң гектар)

#### Площадь особо охраняемых природных территорий (ООПТ), по территории в 2015г.

(тыс. гектаров)

	Жалпы аянт Общая площадь	анын ичинен - из них		
		Токой каптаган аянт Площадь, покрытая лесом	Көлмөлөр ээлеген аянт Площадь, занятая водоемами	
<b>Кыргыз Республикасы</b>	937,4	95,1	41,6	<b>Кыргызская Республика</b>
Жалал-Абад облусу	206,8	38,6	1,9	Джалал-Абадская область
Ысык-Көл облусу	206,3	5,1	16,9	Иссык-Кульская область
Нарын облусу	152,3	7,5	21,7	Нарынская область
Ош облусу	52,9	8,1	0,4	Ошская область
Талас облусу	72,7	9,0	0,0	Таласская область
Чүй облусу	140,1	14,1	0,5	Чуйская область
Баткен облусу	106,2	12,7	0,2	Баткенская область

## XII. Мейманканалык кызмат көрсөтүүчү үй чарбалар

### Домашние хозяйства, предоставляющие гостиничные услуги

#### 12.1. Үй чарбалардын санатордук-ден соолукту чыңдоочу кызмат көрсөтүүлөргө кеткен чыгымдары

*(үй чарбалардын бюджеттерине тандалма текшерүү жүргүзүүнүн жыйынтыктары боюнча; жылына үй чарба мүчөсүнө туура келген орточо чыгымдары)*

#### Денежные расходы домашних хозяйств на санаторно-оздоровительные услуги

*(по результатам выборочного обследования бюджетов домашних хозяйств в среднем на члена домашнего хозяйства в год)*

	2011	2012	2013	2014	2015	
Калктын жалпы кызмат көрсөтүүлөргө акчалай чыгашалары, сом	433,0	415,4	478,2	551,0	584,0	Денежные расходы населения на общие услуги, сомов
Санатордук-ден соолукту чыңдоочу кызмат көрсөтүүлөр, сом	3,1	9,8	4,9	5,3	9,3	Санаторно-оздоровительные услуги, сомов
Кызмат көрсөтүүлөргө кеткен чыгымдардын жалпы суммасынын ичинен санатордук-ден соолукту чыңдоочу кызмат көрсөтүүгө сарпталган чыгымдардын салыштырма салмагы, пайыз менен	0,7	2,4	1,0	1,0	1,6	Удельный вес расходов на санаторно-оздоровительные услуги в общей сумме расходов на услуги, процентов

#### 12.2. Ысык-Көл облусунун рекреациялык зонасында уюштурулбаган туристтерди кабыл алып жаткан үй чарбаларга тандалма текшерүүнүн жыйынтыктары

*(жыл сайын текшерүүнүн маалыматтары боюнча)*

#### Итоги выборочного обследования домашних хозяйств, принимающих неорганизованных туристов в рекреационных зонах Иссык-Кульской области

*(по данным ежегодного обследования)*

	2011	2012	2013	2014	2015	
Үй чарбаларынын саны, бирдик	4250	4206	4082	4114	6738	Количество домашних хозяйств, единиц
Койка-орун, единиц	93856	79213	60123	60749	61877	Наличие койко-мест, единиц
Эс алуучулардын саны, мин адам	324,6	549,1	420,8	403,0	350,5	Количество отдыхающих, тыс. человек
анын ичинен чет өлкөлүк жарандар	6,5	32,9	25,2	24,2	21,0	из них иностранные граждане
Койко/орундун орточо наркы, сом	181,0	248,0	262,0	292,0	274,0	Средняя стоимость койко/мест, сомов

**Ысык-Көл областынын аймагында жайгашкан туризм чөйрөсүндө ишмердикти ишке ашырган субъектилерди текшерүүнүн жыйынтыгы**

**Итоги обследования хозяйствующих субъектов, осуществляющих деятельность в сфере туризма, на территории Иссык-Кульской области**

**Туризм чөйрөсүндө ишмердикти ишке ашырган субъектилердин негизги көрсөткүчтөрү**

(2015-ж. июнь-августундагы, бирдик)

**Основные показатели субъектов, осуществляющих деятельность в сфере туризма**

(в июне-августе 2015г., единиц)

	Уюштурулган сектор <i>Организованный сектор</i>	Уюштурулбаган сектор <i>Неорганизованный сектор</i>			
	Мейманканалар жана ушул сыяктуу жайгаштыруу каражаттары <i>Гостиницы и аналогичные им средства размещения, специализированные средства размещения</i>	Мекеменин аймагында жайгашкан мейман үйлөрү <i>Гостевые дома, расположенные на территории учреждения отдыха</i>	Мекеменин аймагында жайгашкан мейман үйлөрү <i>Гостевые дома, расположенные вне территории учреждения отдыха</i>	Уюштурулбаган туристтерди кабыл алган үй чарбалары <i>Домашние хозяйства, принимающие неорганизованных туристов</i>	
Текшерилген субъектилердин саны, бирдик	154	860	184	6738	<i>Количество обследованных субъектов, единиц</i>
Бир айда эң көп ачылган койка- орундардын саны, миң бирдик	70,2	20,4	26,3	61,9	<i>Число койко-мест в период максимального развертывания, тыс. единиц</i>
Келүүчүлөрдүн (туристтердин) саны – бардыгы, миң адам	209,7	90,9	91,5	350,5	<i>Число посетителей (туристов) – всего, тыс. человек</i>
анын ичинен жарандары:					<i>в том числе граждане:</i>
Кыргыз Республикасынын	131,1	52,9	53,1	329,5	<i>Кыргызской Республики</i>
КМШ жана КМШдан тышкары өлкөлөрдүн	78,6	38	38,4	21,0	<i>Стран СНГ и стран вне СНГ</i>

**Эс алуу мекемелеринин аймагында жайгашкан тамактануу ишканалары (бөлүмдөрү)**

*(бирдик)*

**Предприятия (подразделения) общественного питания, расположенные на территории учреждения отдыха**

*(единиц)*

	<b>Тамактануу ишканаларынын (бөлүмдөрүнүн) саны <i>Количество предприятий (подразделений) общественного питания</i></b>	<b>Тамактануу ишканаларындагы (бөлүмдөрүндөгү) орундардын саны <i>Количество посадочных мест предприятий (подразделений) розничной торговли</i></b>
<b>Бардыгы</b>		
<b>Всего</b>	301	22633
анын ичинен - из них		
ресторандар рестораны	23	1749
кафе-барлар, буфеттер кафе-бары, буфеты	126	3278
ашканалар (чайхана) столовые (чайхана)	124	17260
боз үй юрта	28	346

**Эс алуу мекемелеринин аймагында жайгашкан чекене соода ишканалары (бөлүмдөрү)**

*(бирдик)*

**Предприятия (подразделения) розничной торговли, расположенные на территории учреждения отдыха**

*(единиц)*

	<b>Чекене соода ишканаларынын (бөлүмдөрүнүн) саны <i>Количество предприятий (подразделений) розничной торговли</i></b>
<b>Бардыгы</b>	
<b>Всего</b>	253
анын ичинен - из них	
дүкөндөр магазины	56
павильондор павильоны	78
киосктор (ларектор) киоски, ларьки	83
дарыканалар (дарыкана пункттары) аптеки (аптечные пункты)	36

**Эс алуу мекемелердин, ишканалардын жана уюмдардын аймагында жайгашкан калкка кызмат көрсөтүүчү мекемелер (бөлүмдөрү)**

*(бирдик)*

**Предприятия (подразделения), оказывающие услуги населению, расположенные на территории учреждения отдыха**

*(единиц)*

	<b>Эс алуу мекемелердин, ишканалардын жана уюмдардын аймагында жайгашкан калкка кызмат көрсөтүүчү мекемелер (бөлүмдөрү)</b> <i>Количество предприятий (подразделений) оказывающие услуги населению, расположенные на территории учреждения отдыха</i>
Чач тарач жана сулуулук салону Парикмахерская и салоны красоты	16
Бассейн	32
Баня, сауна	34
Дарылоо-процедуралык кабинети Лечебно-процедурный кабинет	58
Массаж кабинети Массажный кабинет	42
Интернет клуб	14
Акы төлөнүп кайтарылуучу автоунаа токтотуучу жай Платная охраняемая автостоянка	68
Теннистик корт	23
Бильярддык корт	40
Оюн автоматтар залы Залы игровых автоматов	9
Көнүл ачуучу клубтар Развлекательные клубы	14
Коомдук ажатканаалар Общественные туалеты	228
Жайкы спорт аянтчалары (волейболдук, футболдук) Летние спортивные площадки (волейбольная, футбольная)	90
Башка инфраструктуралык жайлар Прочие объекты инфраструктуры	12

## **Кыскача методологиялык түшүндүрмөлөр**

**Жумушчулардын бир жылдагы орточо тизмелик саны** - тийиштүү жылдын бардык айларындагы жумушчулардын орточо айлык санын кошуп, андан чыккан сумманы 12ге бөлүү жолу менен аныкталат, ал эми ай ичиндеги жумушчулардын орточо тизмелик саны (орточо айлык сан) айдын ар бир календардык күнү үчүн жумушчулардын тизмелик саны кошуу жолу менен эсептелип, андан чыккан сумманы айдын календардык күндөрдүн санына бөлүү менен эсептелет.

Ишкананын жумушчуларынын **орточо айлык номиналдуу эмгек акысы** тизмедеги жумушчулардын фонддо чыныгы эсептелген акысын орточо эмгек акыны эсептөө үчүн кабыл алынган жумушчулардын санына жана 12 айга бөлүү аркылуу эсептелет.

**Туристтерди жайгаштыруу оруну** – мейманканалар, мотелдер, кемпингдер, туристтик базалар, мейман үйлөр, эс алуу үйлөрү, пансионаттар, туристтердин жашап туруусу жана аларды тейлөө үчүн пайдаланылган башка имараттар жана курулмалар.

**Жайгаштыруунун адистештирилген каражаттары** – жаратылыштын дарылоо факторлорунун дарылык касиеттерин пайдалануунун негизинде башкы түрдө калкты алдын-алуу жана сакайтма дарылоо менен камсыздаган стационардык дарылоо-алдын-алуу мекемеси. Аларга санатордук-курорттук мекеме жана эс алуу уюмдары кирет.

**Санатордук-курорттук мекеме** – койкалар менен жабдууланган жана жаратылыштын дарылоо факторлорунун дарылык касиеттерин пайдалануунун негизинде башкы түрдө калкты алдын-алуу жана сакайтма дарылоо менен камсыздаган дарылоо-алдын-алуу уюмдары. Аларга санаторийлер, санаторий-алдын алуулар, дарылоочу пансионаттар ж.б.

**Дарылоочу санаторийлер жана пансионаттар** – койкалар менен жабдууланган жана жаратылыштын дарылоо факторлорунун (климатты, минералдык сууларды, дарылоочу баткактар ж.б.) дарылык касиеттерин пайдалануунун негизинде башкы түрдө реабилитациялык дарылоону камсыздаган дарылоо-алдын алуу уюмдары. Алар бардыгы адистештирилген жана бир – же көп тармактуу болушат, эрежедегидей курорттордун жана дарылоо-ден соолукту чыңдоочу жерлердин чектеринде жайгашышат.

**Санаторий-алдын алуулар** – койкалар менен жабдууланган, уюмдарга караштуу иштеген жана бош жумуш убактысында өндүрүштөн бошотпостон кызматкерлерди дарылоо-ден соолукту чыңдоочу иш-чаралар менен камсыздаган дарылоо-алдын алуу уюмдары.

**Эс алуу уюмдары** – эс алуу үчүн арналган ден соолукту чыңдоочу уюмдар. Аларга эс алуу үйлөрү, эс алуу базасы жана эс алуунун башка уюмдары кирет. Аларда жашоо, тамактануу үчүн кызматтар жана туристтик-экскурсиялык кызматтар көрсөтүлөт.

**Туристтик оператордук ишмердик (туроператордук ишмердик)** – түзүү, туристтик агенттерге жана туристерге (мындан ары - туроператор) өзүнүн туристтик продуктуларын өткөрүү жана сатуу боюнча ишмердиктин бул түрүнө лицензиясы бар жеке жана (же) юридикалык жактардын ишкердик иши.

**Туристтик агенттик ишмердик (турагенттик ишмердик)** - туристтик продуктуларды өткөрүү жана сатуу боюнча ишмердиктин бул түрүнө лицензиясы бар жеке жана (же) юридикалык жактардын ишкердик иши.

**Мейманканалар** – чарба жүргүзүүнүн менчик формасына жана уюштуруу-укуктук формаларына карабастан убактылуу жашоо үчүн арналган обочолонгон имарат (жай). Мейманканаларга мотелдер, жол жээгиндеги жана пляждагы мейманканалар, жашоосу менен клубтар жана ушул сыяктуу төшөктү жыйноо, номерди жана санитардык түйүндү жыйноо менен чектелбеген мейманканалык кызматтарды көрсөткөн жайлар кирет.

**Ушул сыяктуу жайлар** номерден турган жана төшөктү жыйноону, номерди жана санитардык түйүндү жыйноону кошкондо чектелген мейманканалык кызматтарды көрсөткөн пансиондорду жана эмеректелген бөлмөлөрдү, туристтик жатаканаларды, жайгаштыруунун ушул сыяктуу каражаттарын өзүнө камтыйт.

**Мейман үйү** – туризм чөйрөсүндө кенен пайдаланылган мейманканага жакын түшүнүк. Мейманканалардан айырмаланып мейман үйү жашоо шартын үй шартына жакын кылган параметрлердин топтомуна ээ болот. Мейман үйү жеке үй ээлиги болуп саналат, ээси аны бүт бойдон же бөлмөлөрүн ижарага берет. Ээси өзү жана анын үй-бүлөсү ошол эле үй ээлигинде, бирок бөлөк кабатында же үй ээлигинин бөлөк жеринде жашашат. Мейман үйлөр деп берилген турак үйдүн дээрлик кандай болбосун түрүн эсептөөгө болот.

**Мейманкананын бир учурдагы сыйымдуулугу** бардык номерлерде орнотулган, туруктуу жашоо үчүн ылайыкталган керебеттердин саны боюнча аныкталат.

**Номер** – өзүнчө бөлүнгөн, эмереги бар, убактылуу жашоо үчүн арналган турак жай, ал бир, эки же андан ашык бөлмөлөрдөн турушу мүмкүн.

**Болгон орундардын мейманкана фондун пайдалануу коэффициенти** – бир учурдагы сыйымдуулукту бир жылдагы күндөрдүн санына көбөйтүп, алынган сумманы адамдар түнөгөн санга бөлүү жолу менен аныкталат.

**Келүүчү (турист)** - жыйырма төрт сааттан бир жылга чейинки мезгилде убактылуу турууга өлкөгө (орунга) келген жана төлөнгөн ишмердиктин ишин кошпогондо ден соолукту чыңдоочу, билим берүү, кесиптик-иштиктүү, спорттук, диндик жан башка максаттарда анда бирден кем эмес түнөөнү ишке ашырган жеке жак.

**Резидент** деп жарандыгына жана улутуна карабастан бир жылдан кем эмес Кыргыз Республикасында жашаган жана иштеген жеке жак эсептелет.

**Резидент эмес** деп Кыргыз Республикасынан башка каалаган өлкө туруктуу жашаган жери болуп саналган жеке жак эсептелет, б.а резидент эмес деп Кыргыз Республикасынын аймагына келген каалаган жаранды кароого болот.

**Ички туризм**, б.а. өзүнүн өлкөсүндө саякаттаган Кыргыз Республикасынын жаранынын ишмердиги.

**Кириү туризми**, б.а. Кыргыз Республикасы боюнча анын жараны болуп эсептелбеген адамдардын саякаты.

**Сыртка чыгуу туризми**, б.а. башка өлкөгө саякаттаган Кыргыз Республикасынын калкы.

**Туристтик кызмат көрсөтүүлөрдүн экспорту** – Кыргыз Республикасынын аймагында чет өлкөлүк жарандарга кызмат көрсөтүүлөр: жашоо, тамактануу акысы, чет өлкөлүк жарандарга акы төлөнүүчү кызмат көрсөтүүдөн, республиканын ичинде транспортту берүүдөн, театр билеттерин, сувенирлерди сатуудан жана башка кызмат көрсөтүүлөрдөн түшкөн акча.

**Туристтик кызмат көрсөтүүлөрдүн импорту** – кыргыз жарандарга чет өлкөдө көрсөтүлгөн тейлөөлөр. Буга путевканын наркы (транспорттук чыгымдардан башка), жашоо жана тамактануу акысы, суусундуктар, көңүл ачуу программалар жана чет өлкөнүн ичиндеги транспорттук кызмат көрсөтүүлөр ж.б. кирет.

**Туристтик продукт** – саякаттын жүрүшүндө туристтин керектөөлөрүн канаатандыруу үчүн жетиштүү туристтик кызмат көрсөтүүлөрдүн жыйындысы.

**Туристтик агенттиктердин ишмердигинин кызмат көрсөтүүлөрүнүн көлөмүнө** туристтик маршруттарга жана экскурсиялык тейлөөлөргө путевкалардын наркы эсепке алынат, буга жүргүнчү транспортунун тейлөөлөрү, туристтик мейманканалык комплекстерде (туристтик борборлордо, мейманканаларда, кемпингдерде, жарандардын жеке турак үйлөрүндө ж.б.) жашоо жана тамактануу, туристтик-ден соолукту чыңдоочу, маданий-массалык тейлөөлөр ж.б.у.с. кирет.

**Санатордук-курорттук ишмердиктин кызмат көрсөтүүлөрүнүн көлөмүнө** санатордук-курорттук жана ден соолукту чыңдоочу мекемелерге путевкалардын наркы кирет, ошондой эле путевканын наркынан тышкары өзүнчө акчага, эс алып жаткан адамдарга көрсөтүлүүчү кошумча тейлөөлөр үчүн керектөөчүлөр тарабынан төлөнгөн акынын өлчөмү кирет (стоматологиялык, косметологиялык, массаждык жана башка дарылоо кабинеттердин тейлөөлөрү).

**Мейманканалардын кызмат көрсөтүүлөрүнүн көлөмүнө** ал жерде жашагандыгы үчүн керектөөчүлөр тарабынан төлөнгөн акынын иш жүзүндөгү өлчөмү киргизилет.

**Ресторан, бар, ашкана жана даяр тамак-ашты жеткирүү боюнча башка ишканалар көрсөткөн кызмат көрсөтүүлөрдүн көлөмүнө** керектөөчүлөргө сатылган өзүнүн кулинардык продукциясынын наркы, ошондой эле кулинардык жактан иштетилбеген, ушул жерде сатылган товарлардын наркы киргизилет.

**Үй чарбалардын акчалай чыгымдары** өзүнө керектүү чыгымдарды жана керектөөдөн тышкары чыгымдарды камтыйт. Инвестициялардын суммалары, чет өлкөлүк валютаны, баалуу кагаздарды сатып алууга кеткен чыгымдар жана банктык счетко салынган суммалар акчалай чыгымдардын курамына кирбейт.

**Калдыгы чыгарылган финансылык жыйынтык (пайдадан чыгым кемитилет)** – акыркы финансылык жыйынтык, ал ишкананын бардык чарбалык операцияларын бухгалтердик эсепке

алуунун негизинде аныкталат. Продукцияны (иштерди, тейлөөлөрдү) сатуудан түшкөн пайданын (чыгашанын) жана операциялык эмес кирешелердин суммасы катары аныкталып, ушул операциялар боюнча чыгымдардын суммасына кемитилет.

**Дебитордук карыз** – жөнөтүлгөн товарлар, анын ичинде векселдер менен камсыздалган товарлар үчүн, көрсөтүлгөн иштер жана тейлөөлөр үчүн сатып алуучулар жана заказчиктер менен эсептешүүлөр боюнча карыз; туунду ишканалар жана көз каранды уюмдар менен эсептешүүлөр боюнча карыз; түзүлгөн келишимдерге ылайык алдыдагы эсептешүүлөр боюнча башка уюмдарга төлөнгөн аванстардын суммасы; финансылык жана салык органдар менен эсептешүүлөр боюнча карыз (анын ичинде салыктар, жыйымдар боюнча ашыкча төлөмдөр жана бюджетке төлөнүүчү башка төлөмдөр боюнча); уюмда иштеген кызматкерлердин аларга берилген ссудалар жана займдар боюнча карызы; отчет тапшыруучу адамдардын карызы; кабыл алууда табылган товардык-материалдык баалуулуктардын жетишпей калгандыгы боюнча алып келүүчүлөрдөн карыздары; ошондой эле карыз болгон адам тарабынан моюнуна алган айыптар жана үстөктөр, ошондой эле соттун чечими боюнча же болбосо мыйзамдарга ылайык, уюмдун финансылык жыйынтыктарына тиешелүү акчаларды төлөтүү жөнүндө чечимди кабыл алуу укугу бар башка органдын чечими боюнча айыптар жана үстөктөр.

**Кредитордук карыз** – түшкөн материалдык баалуулуктар, аткарылган иштер тейлөөлөр үчүн товар берүүчүлөр жана подрядчылар менен эсептешүүлөр боюнча карыз, анын ичинде векселдер менен ырасталган карыз; операциялардын бардык түрлөрү боюнча туунду жана баш ийген ишканалар менен эсептешүүлөр боюнча карыз, жумушчуларга жана кызматкерлерге эсеби чыгарылган, бирок төлөнө элек эмгек акы боюнча карыз; уюмдун кызматкерлерине мамлекеттик социалдык камсыздандырууга, пенсиялык камсыздоого, ишке орноштуруу фондуна жана медициналык жактан камсыздоого чегерүүлөр боюнча карыз; бюджетке жана бюджеттен тышкаркы фонддорго төлөөлөрдүн бардык түрлөрү боюнча карыз; мүлктү жана уюмдун кызматкерлерин милдеттүү жана өз ыктыяры менен камсыздандыруу боюнча жана уюм камсыздандыруучу катары чыккан камсыздандыруунун башка түрлөрү боюнча төлөөлөрдүн карызы; түзүлгөн келимишдер боюнча алдыдагы эсептешүүлөр боюнча тышкы уюмдардан алынган аванстардын суммасын кошкондо, алдын ала алынган аванстар.

Төлөө мөөнөтү өткөн карыз - келишимде каралган мөөнөтү боюнча өз убагында төлөнбөгөн карыз.

**Тике чет өлкөлүк инвестициялар** – ишканага толугу менен ээ болгон же ишкананын 10 пайыздан кем акцияларын же уставдык капиталды көзөмөлдөгөн чет өлкөлүк юридикалык жактардын же жеке адамдардын инвестициялары.

**Негизги капиталга инвестициялар (капиталдык салымдар)** – негизги фонддорду түзүүгө жана кайра өндүрүүгө багытталган чыгымдардын жыйындысы (жаңы курулуш, объектилерди кеңейтүү, реконструкциялоо жана техникалык жабдуу, машина, жабдуу, аспап жана инвентарды сатып алуу, негизги малды түзүүгө кеткен чыгымдар; көп жылдык өсүмдүктөр ж.б.). Бул чыгымдар өзүнчө объектилерди – туристтер пайдаланган автомобиль жолдорун, аэропортторду, телекоммуникация объектилерин, мейманканаларды жана курорттук зонада жайгашкан пансионаттарды куруу жана реконструкциялоо боюнча маалыматтарды камтыйт.

**Негизги фонддорду ишке киргизүү көрсөткүчү** – ишканаларды, имараттарды жана курулмаларды куруп бүтүрүүнүн жана ишке киргизүүнүн наркы, машиналарды, жабдууларды, бардык түрдөгү транспорттук каражаттарды ишке киргизүүнүн наркы, көп жылдык өсүмдүктөрдүн наркы ж.б.

**Коруктар** – аймактын уникалдуу участоктору же болбосо географиялык зоналар үчүн эн мүнөздүү участоктор, алар табигый комплексти сактоо жана иликтөө үчүн чарбалык колдонуудан тышкары чыгарылган. Коруктардын максаты – баалуу куштарды, жаныбарларды жана өсүмдүктөрдү көбөйтүү.

**Жаратылыш улуттук парктар** – табигый жана маданий ландшафттардын жагымдуу айкалышынын натыйжасында өзгөчө экологиялык жана эстетикалык баалуулукка ээ болгон, жаратылыш комплекстерди сактоо үчүн түзүлгөн аймактын учатоктору, алар рекреациялык, иликтөө, илимий жана маданий максаттарда пайдаланылат.



## Краткие методологические пояснения

**Среднесписочная численность работников** за год определяется путем суммирования среднемесячной численности работников за все месяцы соответствующего года и деления полученной суммы на 12, при этом, среднесписочная численность работников за каждый месяц (среднемесячная численность) исчисляется путем суммирования численности работников списочного состава за каждый календарный день месяца и деления полученной суммы на число календарных дней месяца.

**Среднемесячная номинальная заработная плата** одного работника исчисляется путем деления фактически начисленного фонда заработной платы работников списочного состава в целом за год на численность работников, принимаемую для исчисления средней заработной платы и на 12 месяцев.

**Места размещения туристов** – гостиницы, мотели, кемпинги, туристские базы, гостевые дома, дома отдыха, пансионаты и другие здания и сооружения, используемые для проживания туристов и их обслуживания.

**Специализированные средства размещения** – стационарные лечебно-профилактические учреждения, обеспечивающие профилактику и восстановительное лечение населения, главным образом на основе использования целебных свойств природных лечебных факторов. К ним относятся санаторно-курортные учреждения и организации отдыха.

**Санаторно-курортные учреждения** - лечебно-профилактические организации, оснащенные койками и обеспечивающие профилактику и восстановительное лечение населения главным образом на основе использования целебных свойств природных лечебных факторов. К ним относятся санатории, санатории-профилактории, пансионаты с лечением и др.

**Санатории и пансионаты с лечением** – лечебно-профилактические организации, оснащенные койками и обеспечивающие реабилитационное лечение, главным образом, на основе использования целебных свойств природных лечебных факторов (климата, минеральных вод, лечебных грязей и др.). Все они специализированные и могут быть одно – или многопрофильными, располагаются, как правило, в пределах курортов и лечебно-оздоровительных местностей.

**Санатории-профилактории** – лечебно-профилактические организации, оснащенные койками, действующие при организациях, и обеспечивающие лечебно-оздоровительные мероприятия работникам без отрыва от производства, в свободное от работы время.

**Организации отдыха** – оздоровительные организации, предназначенные для отдыха. К ним относятся дома, отдыха, база отдыха и другие организации отдыха. В них предоставляются услуги проживания, питания и туристско-экскурсионные услуги.

**Туристская операторская деятельность** (туроператорская деятельность) - предпринимательская деятельность физических и (или) юридических лиц, имеющих лицензию на данный вид деятельности, по формированию, продвижению и реализации своих туристских продуктов туристским агентам и туристам (далее – туроператор).

**Туристская агентская деятельность (турагентская деятельность)** - предпринимательская деятельность физических и (или) юридических лиц, имеющих лицензию на данный вид деятельности, по продвижению и реализации туристского продукта.

**Гостиницы** – обособленное здание (помещение), предназначенное для временного проживания, независимо от формы собственности и организационно-правовой формы хозяйствования. Гостиницам относятся мотели, придорожные и пляжные гостиницы, клубы с проживанием и аналогичные заведения, предоставляющие гостиничные услуги, не ограничивающиеся заправкой постелей и уборкой номера и санузла.

**Аналогичные заведения** включают в себя пансионаты и меблированные комнаты, туристские общежития и аналогичные средства размещения, которые состоят из номера и предоставляют ограниченные гостиничные услуги, включая заправку постелей, уборку номера и санузла.

**Гостевой дом** - понятие, широко используемое в сфере туризма, близкое к гостинице. В отличие от гостиницы, гостевой дом обладает набором параметров, которые делают условия проживания в нём приближёнными к домашним. Гостевой дом является частным домовладением, владелец которого сдает его в наем (в аренду) целиком или покомнатно. Зачастую, сам владелец и его семья проживают в том же домовладении, но на отдельном этаже или в отдельной части домовладения. Гостевыми домами можно считать практически любой вид сдаваемого жилья.

**Единовременная вместимость гостиницы** определяется по числу установленных постоянных кроватей во всех номерах.

**Номером** считается изолированное, меблированное, сдаваемое для временного проживания, жилое помещение, которое может состоять из одной, двух или более комнат.

**Коэффициент использованного гостиничного фонда** наличных мест равен числу ночевков, деленному на произведение единовременной вместимости и числа дней в году.

**Посетитель (турист)** - физическое лицо, посещающее страну (место) временного пребывания на период от двадцати четырех часов до одного года и осуществляющее не менее одной ночевки в ней (в нем) в оздоровительных, познавательных, профессионально-деловых, спортивных, религиозных и иных целях без занятия оплачиваемой деятельностью.

**Резидентом** считается физическое лицо, проживающее и работающее в Кыргызской Республики вне зависимости от гражданства и национальности не менее года.

**Нерезидентом** считается физическое лицо, постоянным местом проживания которого является любая страна кроме Кыргызской Республики, т.е. нерезидентом следует рассматривать любого гражданина, приехавшего на территорию Кыргызской Республики.

**Внутренний туризм**, т.е. деятельность граждан Кыргызской Республики, путешествующих по своей собственной стране.

**Въездной туризм**, т.е. путешествия по Кыргызской Республике лиц, не являющихся ее гражданами.

**Выездной туризм**, т.е. население Кыргызской Республики путешествующее в другую страну.

Под **экспортом** туристских услуг понимают услуги, предоставленные иностранным гражданам на территории Кыргызской Республики: плата за проживание, питание, выручка за предоставление платных услуг иностранным туристам, представления транспорта внутри республики, продажи театральных билетов, сувениров и других услуг.

Под **импортом** туристских услуг понимают услуги, предоставленные кыргызским гражданам за рубежом. К ним относятся стоимость путевки (без транспортных затрат), проживание, питание, а также напитки, развлекательные программы и транспортное обслуживание внутри зарубежной страны и т. д.

Приобретая товары и услуги в Кыргызстане, посетители - нерезиденты осуществляют их экспорт и, наоборот, приобретая товары и услуги в других странах, резиденты Кыргызстана осуществляют их импорт.

**Туристский продукт** - совокупность туристских услуг, достаточных для удовлетворения потребностей туриста в ходе путешествия.

В **объеме услуг деятельности туристических агентств** учитывается стоимость путевок на туристские маршруты и экскурсионное обслуживание, которая включает в себя услуги пассажирского транспорта, проживание и питание в туристских гостиничных комплексах (туристских центрах, гостиницах, кемпингах, в индивидуальном жилье граждан и прочих), стоимость туристско-оздоровительного, культурно-массового обслуживания и т.п.

В **объеме услуг санаторно-курортной деятельности** входит стоимость путевок в санаторно-курортные и оздоровительные учреждения, а также размер платы потребителей за дополнительные услуги, предоставляемые отдыхающим за отдельную плату сверх стоимости путевок (услуги стоматологических, косметологических, массажных и других лечебных кабинетов и т.д.).

В **объеме услуг гостиниц** включается фактический размер платы потребителей за проживание в них.

**Объем услуг, предоставленных ресторанами, барами, столовыми и другими предприятиями по поставке готовой пищи**, включается стоимость проданной потребителям собственной кулинарной продукции, а также покупных товаров, проданных на месте без кулинарной обработки.

**Денежные расходы домашних хозяйств** включают в себя потребительские расходы и расходы не связанные с потреблением. В состав денежных расходов не включаются суммы инвестиций, расходы на покупку иностранной валюты, ценных бумаг и суммы, положенные в банковские счета.

**Сальдированный финансовый результат (прибыль минус убыток)** - конечный финансовый результат, выявленный на основании бухгалтерского учета всех хозяйственных операций предприятий. Предоставляет собой сумму прибыли (убытка) от реализации продукции (работ, услуг) и неоперационных доходов, уменьшенных на сумму расходов по этим операциям.

**Дебиторская задолженность** - задолженность по расчетам с покупателями и заказчиками за отгруженные товары, работы и услуги, в том числе, обеспеченная векселями; по расчетам с дочерними и зависимыми обществами; сумма уплаченных другим организациям авансов по предстоящим расчетам в соответствии с заключенными договорами; задолженность по расчетам с финансовыми и налоговыми органами (в том числе по переплате по налогам, сборам и прочим платежам в бюджет); задолженность

работников организации по предоставленным им ссудам и займам, задолженность подотчетных лиц; поставщиков по недостаткам товарно-материальных ценностей, обнаруженным при приемке; а также штрафы, пени и неустойки, признанные должником, или по которым получены решения суда или другого органа, имеющего в соответствии с законодательством право на принятие решения об их взыскании, отнесенные на финансовые результаты организации.

**Кредиторская задолженность** - задолженность по расчетам с поставщиками и подрядчиками за поступившие материальные ценности, выполненные работы и оказанные услуги, в том числе задолженность, обеспеченная выданными векселями; задолженность по расчетам с дочерними и зависимыми обществами по всем видам операций, рабочими и служащими по оплате труда, представляющая собой начисленные, но не выплаченные суммы оплаты труда; задолженность по отчислениям на государственное социальное страхование, пенсионное обеспечение, фонд занятости и медицинское страхование работников организации; задолженность по всем видам платежей в бюджет и внебюджетные фонды; задолженность по платежам по обязательному и добровольному страхованию имущества и работников организации и другим видам страхования, в которых организация является страхователем; полученные авансы, включающие сумму полученных авансов от сторонних организаций по предстоящим расчетам по заключенным договорам.

**Просроченная задолженность** – задолженность, не погашенная в сроки, установленные договором.

**Прямые иностранные инвестиции** - инвестиции иностранных юридических или физических лиц, полностью владеющих предприятием или контролирующих не менее 10 процентов акций или уставного капитала предприятия. В данном разделе учитываются прямые иностранные инвестиции, поступившие в предприятия транспорта и связи, гостиницы и рестораны.

**Инвестиции в основной капитал** (капитальные вложения) - представляют собой совокупность затрат, направляемых на создание и воспроизводство основных фондов (новое строительство, расширение, реконструкцию и техническое перевооружение объектов, приобретение машин, оборудования, инструмента и инвентаря, на формирование основного стада, многолетние насаждения и т. д.). Они включают в себя данные по строительству и реконструкции объектов - автомобильных дорог, аэропортов, объектов телекоммуникаций, гостиниц, которыми пользуются туристы и пансионатов, находящихся в курортной зоне.

В показатель **ввод основных фондов** включается стоимость законченного строительством и вводимых в действие предприятий, зданий и сооружений, стоимость вводимых в действие машин, оборудования, транспортных средств всех видов, стоимость многолетних насаждений и т.д.

**Заповедники** - уникальные или наиболее типичные для географических зон участки территории, изъятые из хозяйственного пользования для сохранения и изучения природного комплекса. Целью заповедников служит также восстановление ценных птиц, животных и растений.

**Природные национальные парки** - участки территории, образуемые для сохранения природных комплексов, имеющих особую экологическую и эстетическую ценность в силу благоприятного сочетания естественных и культурных ландшафтов, и используемые в рекреационных, просветительных, научных и культурных целях.

**Кыргыз Республикасынын Улуттук статистика комитетинин  
2016-ж. чыгара турган басылмаларынын графиги**

	<b>Мезгилдүүлүгү</b>	<b>Чыгаруу мөөнөтү</b>
<b><i>Комплекстүү статистикалык басылмалар</i></b>		
“Кыргыз Республикасынын социалдык-экономикалык абалы жөнүндө” басылмасы	айлык	18-күнгө чейин кварталдык, отчёттук айдан кийинки 20-күнгө чейин
“Кыргыз Республикасы жана региондор” статистикалык бюллетени	кварталдык	отчёттук кварталдан кийинки айдын 3-декадасы
“Кыргызстан” кыскача статистикалык маалымдамасы	жылдык	март
“Кыргызстан сандарда” жыйнагы	жылдык	июнь
“Кыргыз Республикасынын социалдык тенденциялары - 2011-2015” басылмасы	жылдык	декабрь
Кыргыз Республикасынын статистикалык жылдыгы	жылдык	декабрь
<b><i>Улуттук эсептер статистикасы</i></b>		
“Кыргыз Республикасынын улуттук эсеби - 2011-2015” жыйнагы	жылдык	декабрь
“2014-ж. Кыргыз Республикасынын товарлары менен кызмат көрсөтүүлөрүн өндүрүүнүн жана пайдалануунун тармак аралык балансы (Чыгым-Чыгаруу)” жыйнагы	жылдык	март
<b><i>Ишканалар жана финансы статистикасы</i></b>		
“Кыргыз Республикасындагы чет өлкөлүк инвестициялар менен ишканалардын ишмердиги - 2011-2015” жыйнагы	жылдык	сентябрь
“Кыргыз Республикасындагы чакан жана орто ишкердик 2011-2015” жыйнагы	жылдык	сентябрь
“Экономиканын реалдуу секторундагы ишканалардын кирешесин калыптандыруу” статистикалык бюллетени	жылдык кварталдык	15-июнь, отчёттук мезгилден кийинки 70-күнү
“Экономиканын реалдуу секторундагы ишканалардын өз ара бересесинин абалы” статистикалык бюллетени	жылдык кварталдык	15-июнь, отчёттук мезгилден кийинки 70-күнү
“Экономиканын реалдуу секторундагы ишканалардын товардык-материалдык баалуулуктарынын камдыгы” статистикалык бюллетени	жылдык кварталдык	15-июнь, отчёттук мезгилден кийинки 70-күнү
“Экономиканын финансы секторундагы ишканалардын ишмердиктеринин негизги көрсөткүчтөрү” статистикалык бюллетени	жылдык кварталдык	23-апрель отчёттук мезгилден кийинки 45-күнү
“Кыргыз Республикасынын ишканаларынын финансысы - 2011-2015” жыйнагы	жылдык	сентябрь
<b><i>Өнөр жай статистикасы</i></b>		
“Өнөр жай боюнча негизги экономикалык көрсөткүчтөр” статистикалык бюллетени	айлык	отчёттук мезгилден кийинки 15-күнгө чейин
“2015-ж. Кыргыз Республикасынын өнөр жайынын өнүгүүсүнүн негизги экономикалык көрсөткүчтөрү” статистикалык бюллетени (СО формасы боюнча)	жылдык	август
“Кыргыз Республикасынын өнөр жайы - 2011-2015” жыйнагы	жылдык	4-квартал
“Продукциянын маанилүү түрлөрүнүн натуралай түрдөгү өндүрүшү” статистикалык бюллетени	жылдык	август
<b><i>Курулуш жана инвестиция статистикасы</i></b>		
“Инвестиция жана курулуш ишмердигинин негизги көрсөткүчтөрү” статистикалык бюллетени	кварталдык	отчёттук мезгилден кийинки 15-күнү
“Инвестиция жана курулуш ишмердигинин аймактар боюнча негизги көрсөткүчтөрү” статистикалык бюллетени	кварталдык	отчёттук мезгилден кийинки 15-күнү
“Инвестиция жана курулуш боюнча жылдык отчётту иштеп чыгуунун негизги жыйынтыктары” статистикалык бюллетени	жылдык	сентябрь
“Кыргыз Республикасынын инвестициялары - 2011-2015” жыйнагы	жылдык	сентябрь

	Мезгилдүүлүгү	Чыгаруу мөөнөтү
<b>Айыл чарба статистикасы</b>		
“Чарбалардын бардык категорияларында облустар жана райондор боюнча мал чарба продуктуларынын негизги түрлөрүн өндүрүү” статистикалык бюллетени	айлык	отчёттук мезгилден кийинки 6-күнү
“Түшүмдү жыйноо, күздүк өсүмдүктөрдү себүү, тоңдурманы айдоо” статистикалык бюллетени	1-июлдан жылдын аягына чейин	отчёттук мезгилден кийинки 5-күнү
“2015-ж. айыл чарба өсүмдүктөрүнүн түшүмүнүн жыйналышы жөнүндө” статистикалык бюллетень	жылдык	январь
“2016-ж. түшүмү үчүн айыл чарба өсүмдүктөрүнүн себүү аянттары” статистикалык бюллетени	жылдык	июль
“Кыргыз Республикасынын айыл чарбасы - 2011-2015” жыйнагы	жылдык	ноябрь
“Тоют өндүрүү жөнүндө отчёт” статистикалык бюллетени	жылдык	декабрь
“2016-жылдын башына карата малдардын жана үй канаттуулардын эсебинин жыйынтыгы” статистикалык бюллетени	жылдык	февраль
<b>Керектөө рыногунун жана кызмат көрсөтүүлөрдүн статистикасы</b>		
“Сооданын жана кызмат көрсөтүүлөрдүн негизги көрсөткүчтөрү” статистикалык бюллетени	айлык	отчёттук мезгилден кийинки 20-күнгө чейин
“Кыргыз Республикасынын керектөө рыногу - 2011-2015” жыйнагы	жылдык	сентябрь
“Кыргызстандагы туризм 2011-2015”	жылдык	июль
“Кыргыз Республикасындагы маалыматтык-коммуникациялык технологиялар 2011-2015”	жылдык	октябрь
<b>Баалардын статистикасы</b>		
“Кыргыз Республикасы боюнча товарларга жана кызмат көрсөтүүлөргө керектөө бааларынын индекси” статистикалык бюллетени	айлык	отчёттук мезгилден кийинки 12-күнү
“Кыргыз Республикасындагы баалар” жыйнагы	жылдык	март, отчёттук мезгилден кийинки 45-күнү
“КМШнын айрым өлкөлөрүндөгү өнөр жай продукциясынын негизги түрлөрүнө өндүрүүчүлөрдүн баалары” статистикалык бюллетени	кварталдык	отчёттук мезгилден кийинки 30-күнү
<b>Эмгек жана иш менен камсыз кылуу статистикасы</b>		
“Жумушчулардын саны жана эмгек акысы боюнча жылдык отчеттордун жыйынтыктары” статистикалык бюллетени	жылдык	сентябрь
“Жумуштуулук жана жумушсуздук” 2015-ж. үй чарбанын жана жумушчу күчүнүн бюджеттеринин интеграцияланган изилдөөсүнүн жыйынтыгы	жылдык	IV квартал
<b>Тандап изилдөө статистикасы</b>		
Кыргыз Республикасынын өндүрүштүк коопсуздук жана кедейчилик боюнча маалыматтык бюллетени	кварталдык	отчёттук мезгилден кийинки 50-күнү
“Кыргыз Республикасынын калкынын жашоо деңгээли - 2011-2015” жыйнагы	жылдык	IV квартал
<b>Тышкы экономикалык ишмердик статистикасы</b>		
“Кыргыз Республикасынын тышкы соодасы - 2011-2015” жыйнагы	жылдык	IV квартал
<b>Демографиялык статистика</b>		
“Кыргыз Республикасынын демографиялык жылдыгы - 2011-2015” жыйнагы	жылдык	сентябрь
<b>Социалдык статистика</b>		
“Кыргыз Республикасындагы аялдар жана эркектер” жыйнагы	жылдык	ноябрь
<b>Айлана-чөйрө статистикасы</b>		
“Айлана-чөйрө” статистикалык бюллетени	жылдык	июль
“Кыргыз Республикасындагы айлана-чөйрө” жыйнагы	жылдык	октябрь

Кыргыз Республикасынын Улуттук статистика комитети, [www.stat.kg](http://www.stat.kg)

**Публикации, издаваемые Нацстаткомом Кыргызской Республики в 2016 году**

	<b>Периодичность</b>	<b>Сроки издания</b>
<b>Комплексные статистические издания</b>		
Публикация «О социально-экономическом положении Кыргызской Республики»	ежемесячная	до 18 числа, квартальная - до 20 числа после отчетного месяца
Статистический бюллетень «Кыргызская Республика и регионы»	квартальная	3 декада месяца после отчетного квартала
Краткий статистический справочник «Кыргызстан»	ежегодная	апрель
Сборник «Кыргызстан в цифрах»	ежегодная	июнь
Публикация «Социальные тенденции Кыргызской Республики 2011-2015»	ежегодная	декабрь
Статистический ежегодник Кыргызской Республики	ежегодная	декабрь
<b>Статистика национальных счетов</b>		
Сборник «Национальные счета Кыргызской Республики 2011- 2015»	ежегодная	декабрь
Сборник «Межотраслевой баланс производства и использования товаров и услуг Кыргызской Республики за 2014г. (Затраты-Выпуск)»	ежегодная	март
<b>Статистика предприятий и финансов</b>		
Сборник «Деятельность предприятий с иностранными инвестициями в Кыргызской Республике 2011-2015»	ежегодная	сентябрь
Сборник «Малое и среднее предпринимательство в Кыргызской Республике 2011-2015»	ежегодная	сентябрь
Статистический бюллетень «Формирование прибыли предприятий реального сектора экономики»	ежегодная квартальная	25 июня 70 день после отчетного периода
Статистический бюллетень «Состояние взаимной задолженности предприятий реального сектора экономики»	ежегодная квартальная	25 июня 70 день после отчетного периода
Статистический бюллетень «Запасы товарно-материальных ценностей предприятий реального сектора экономики»	ежегодная квартальная	25 июня 70 день после отчетного периода
Статистический бюллетень «Основные показатели деятельности предприятий финансового сектора экономики»	ежегодная квартальная	22 апреля 50 день после отчетного периода
Сборник «Финансы предприятий Кыргызской Республики 2011-2015»	ежегодная	сентябрь
<b>Статистика промышленности</b>		
Статистический бюллетень «Основные экономические показатели по промышленности»	ежемесячная	до 15 числа после отчетного периода
Статистический бюллетень «Основные экономические показатели развития промышленности Кыргызской Республики в 2015г. (по форме СО)»	ежегодная	август
Сборник «Промышленность Кыргызской Республики 2011-2015»	ежегодная	ноябрь
Статистический бюллетень «Производство важнейших видов продукции в натуральном выражении»	ежегодная	июль
<b>Статистика строительства и инвестиций</b>		
Статистический бюллетень «Основные показатели инвестиционной и строительной деятельности»	квартальная	15 числа после отчетного периода
Статистический бюллетень «Основные показатели инвестиционной и строительной деятельности по территории»	квартальная	15 числа после отчетного периода
Статистический бюллетень «Основные итоги разработки годовых отчетов по инвестициям и строительству»	ежегодная	сентябрь
Сборник «Инвестиции в Кыргызской Республике 2011-2015»	ежегодная	сентябрь
<b>Статистика сельского хозяйства</b>		
Статистический бюллетень «Производство основных видов продуктов животноводства всеми категориями хозяйств в разрезе областей и районов»	ежемесячная	на 9-й день после отчетного периода
Статистический бюллетень «Уборка урожая, сев озимых, вспашка зяби»	с 1 июля до конца года	на 9-й день после отчетного периода
Статистический бюллетень «О сборе урожая сельскохозяйственных культур в 2015г.»	ежегодная	январь
Статистический бюллетень «Посевные площади»	ежегодная	июль

	Периодичность	Сроки издания
сельскохозяйственных культур под урожай 2016г.»		
Сборник «Сельское хозяйство Кыргызской Республики 2011-2015»	годовая	ноябрь
Статистический бюллетень «Отчет о производстве кормов»	годовая	декабрь
Статистический бюллетень «Итоги учета скота и домашней птицы на начало 2016 года»	годовая	февраль
<b>Статистика потребительского рынка и услуг</b>		
Статистический бюллетень «Основные показатели торговли и услуг»	месячная	до 20 числа после отчетного периода
Сборник «Потребительский рынок Кыргызской Республики 2011-2015»	годовая	сентябрь
Сборник «Туризм в Кыргызстане»	годовая	июль
Сборник «Информационно-коммуникационные технологии в Кыргызской Республике»	годовая	октябрь
<b>Статистика цен</b>		
Статистический бюллетень «Индексы потребительских цен на товары и услуги по Кыргызской Республике»	месячная	на 12 день после отчетного периода
Сборник «Цены в Кыргызской Республике»	годовая	Март на 45 день
Статистический бюллетень «Цены производителей на основные виды промышленной продукции в отдельных странах СНГ»	квартальная	после отчетного периода на 30 день
<b>Статистика труда и занятости</b>		
Статистический бюллетень «Итоги годовых отчетов по численности работников и заработной плате»	годовая	сентябрь
«Занятость и безработица»	годовая	октябрь
Итоги интегрированного обследования бюджетов домашних хозяйств и рабочей силы в 2015г.		
<b>Статистика выборочных обследований</b>		
Информационный бюллетень Кыргызской Республики по продовольственной безопасности и бедности	квартальная	На 50 день после отчетного периода
Сборник «Уровень жизни населения Кыргызской Республики 2011-2015»	годовая	IV квартал
<b>Статистика внешнеэкономической деятельности</b>		
Сборник «Внешняя торговля Кыргызской Республики 2011-2015»	годовая	IV квартал
<b>Демографическая статистика</b>		
Сборник «Демографический ежегодник Кыргызской Республики 2011-2015»	годовая	сентябрь
<b>Социальная статистика</b>		
Сборник «Женщины и мужчины Кыргызской Республики»	годовая	ноябрь
<b>Статистика окружающей среды</b>		
Статистический бюллетень «Окружающая среда»	годовая	июль
Сборник «Окружающая среда в Кыргызской Республике»	годовая	октябрь

Национальный статистический комитет Кыргызской Республики, [www.stat.kg](http://www.stat.kg)

КЫРГЫЗСТАНДАГЫ ТУРИЗМ

2011-2015

ТУРИЗМ В КЫРГЫЗСТАНЕ

Жылдык чыгарылыш  
*Годовая публикация*

Чыгарууга жооптуулар:  
*Ответственные за выпуск:*  
В.Мамбеталиева  
Т.Абдылдаева

Компьютердик калыптоо  
*Компьютерная верстка*  
Б.Супатаева

Тел.:(+996312) 324650, 664166

2016- ж. 30-июлунда басып чыгарууга кол коюлду

*Подписано в печать: 30 июля 2016г.*

*Формат А4 60x84*

Офсеттик басуу

*Печать офсетная*

Тираж 90 нуска

*Тираж 90 экз.*

Көлөмү 10 б.б.

*Объем 10 п.л.*

Заказ №

Кыргыз Республикасынын Улутстаткомунун  
БЭБинин редакциялык-басмалык бөлүмү

*Отдел полиграфических работ  
ГВЦ Нацстаткома Кыргызской Республики*