




ПРЕСТУПНОСТЬ И ПРАВОПОРЯДОК в Кыргызской Республике

2019-2023



**ПРЕСТУПНОСТЬ И ПРАВОПОРЯДОК
В КЫРГЫЗСКОЙ РЕСПУБЛИКЕ**

2019-2023

Статистический сборник

Бишкек 2024

УДК 343:311
ББК 67.99 (2 КИ/8)

Редакционно-издательский Совет:

Председатель - Б. Кудайбергенов
Члены: - Н. Керималиева
- Б. Шокенов
- З. Жумалиев
- М. Эшкожоев
- Ч. Турдубаева
- В. Бирюкова
- Э. Исенкулова

П 71 Преступность и правопорядок в Кыргызской Республике, статистический сборник, Бишкек, Национальный статистический комитет Кыргызской Республики, 2024 - 152 страницы. ISBN 978-9967-28-560-6.

Сборник содержит статистические данные за 2019-2023 годы, характеризующие основные показатели преступности и правопорядка в Кыргызской Республике, включая преступления, связанные с незаконным оборотом наркотиков; преступления в отношении женщин и несовершеннолетних, семейным насилием, а также данные исследования в виктимологии.

Для работников органов государственного управления, правоохранительных органов, научно-исследовательских кругов, экспертов, изучающих проблемы преступности, права и социологии, других заинтересованных лиц.

Пользователи при использовании данных официальной статистики и соответствующих метаданных обязаны ссылаться на их источник (ст. 30 Закона Об официальной статистике).



Со-финансируется
Европейским Союзом



Организация Объединенных Наций
Управление по наркотикам
и преступности



ОФ Партнерство
и Развитие

Публикация подготовлена при финансовой поддержке Европейского союза в рамках реализации проекта Управления ООН по наркотикам и преступности «Поддержка сектора правосудия в Кыргызской Республике: усовершенствование и цифровизация системы пробации и правосудия», в сотрудничестве с Общественным фондом «Партнерство и развитие».

Содержание настоящей публикации не обязательно отражает взгляды или политику Управления Организации Объединенных Наций по наркотикам и преступности или Европейского союза, а также не подразумевает какого-либо одобрения с их стороны.

За дополнительной информацией, связанной с этой публикацией, обращайтесь по адресу:

г. Бишкек, ул. Фрунзе, 374,
телефоны: 996 (312) 32-46-52; 66-40-40; 62-55-59;
Национальный статистический комитет Кыргызской Республики;
Отдел социальной статистики.

Условные обозначения:

- - явление отсутствует;
- ... - данных не имеется;
- 0,0 - значение показателя меньше единицы измерения.

П 1203021100-18
ISBN 978-9967-28-560-6

УДК 343:311
ББК 67.99 (2 КИ/8)
©Национальный статистический комитет
Кыргызской Республики, 2024
интернет: www.stat.gov.kg;
e-mail: nsc_mail@stat.kg

ДРУГИЕ ОСНОВНЫЕ ПУБЛИКАЦИИ НАЦИОНАЛЬНОГО СТАТИСТИЧЕСКОГО КОМИТЕТА

«Кыргызстан в цифрах»

Представлены основные показатели, характеризующие социально-экономическое положение страны в 2023г. в сравнении с предыдущими годами на основе оперативных данных. Содержит информацию о населении, его занятости и уровне жизни, а также о состоянии отдельных отраслей реального сектора экономики.

«Статистический ежегодник Кыргызской Республики 2019-2023»

Содержит подробную информацию, основанную на уточненных данных, как в целом по республике, так и по ее регионам. Представлены данные о населении, его занятости и уровне жизни. Помещена информация о системе национальных счетов, хозяйствующих субъектах республики, малом и среднем предпринимательстве, инвестициях. Освещено положение в отдельных отраслях реального сектора экономики. Внешнеэкономическая деятельность представлена данными об объемах внешней торговли, экспорта и импорта.

«Туризм в Кыргызстане 2019-2023»

Представлены данные о развитии туризма в Кыргызской Республике, включая информацию о посетителях, средствах размещения туристов, объеме услуг и тарифах на эти услуги и др.

«Малое и среднее предпринимательство в Кыргызской Республике 2019-2023»

Представлены статистические данные по основным экономическим показателям деятельности малых и средних предприятий, крестьянских (фермерских) хозяйств и индивидуальных предпринимателей.

«Деятельность предприятий с иностранными инвестициями в Кыргызской Республике 2019-2023»

Представлен краткий анализ и статистические данные по основным экономическим показателям деятельности предприятий с иностранными инвестициями в 2023г. в сравнении с предыдущими годами.

«Национальные счета Кыргызской Республики 2019-2023»

Излагаются принципы построения и взаимосвязь показателей системы национальных счетов, основные структуры и их отдельные компоненты, приведена система счетов, содержащая обобщенные данные о производстве, образовании, распределении и использовании валового внутреннего продукта республики.

Таблицы «Ресурсы - Использование за 2022г.»

Статистический бюллетень содержит таблицы «Ресурсы - Использование», разработанных в соответствии с методологическими принципами и стандартами Системы национальных счетов, отражающих потоки товаров и услуг в экономике Кыргызской Республики.

Сборник «Межотраслевой баланс производства и использования товаров и услуг Кыргызской Республики за 2022г.»

Публикация содержит таблицы по предложению товаров и услуг в основных и покупных ценах, таблицы «Затраты - Выпуск», согласование потоков товаров и услуг в основных и покупных ценах, коэффициенты прямых и полных затрат и аналитические таблицы показателей межотраслевого баланса

«Промышленность Кыргызской Республики 2019-2023»

Представлены основные показатели, характеризующие развитие промышленности в целом по республике в 2023г. в сравнении с рядом предшествующих лет. Приведены данные о производстве отдельных видов продукции по республике и территории.

«Сельское хозяйство Кыргызской Республики 2019-2023»

Приведены статистические данные, характеризующие состояние основных отраслей сельского хозяйства республики в 2023г. в сравнении с предыдущими годами.

«Инвестиции в Кыргызской Республике 2019-2023»

Представлены статистические данные об инвестиционной и строительной деятельности в республике за 2023г. в сравнении предыдущими годами.

«Потребительский рынок Кыргызской Республики 2019-2023»

Представлены статистические данные о состоянии внутренней торговли в республике и ее регионах, а также методологические пояснения к ним.

«Информационно-коммуникационные технологии Кыргызской Республики 2019-2023»

Содержит анализ использования информационно-коммуникационных технологий юридическими лицами как в целом в республике, так и по ее регионам. В приложениях приведены подробные данные о состоянии ИКТ по формам собственности и видам экономической деятельности.

«Финансы предприятий Кыргызской Республики 2019-2023»

Содержит краткий анализ финансовых показателей предприятий реального и финансового секторов экономики. В приложениях приведены подробные данные и методологические пояснения к ним.

«Внешняя и взаимная торговля Кыргызской Республики 2019-2023»

Представлены статистические данные о внешней и взаимной торговле товарами, торговле услугами, индексах цен импорта и экспорта, а также курсы валют. В приложениях приведены подробные статистические данные и методологические пояснения к ним.

«Демографический ежегодник Кыргызской Республики 2019-2023»

Содержит данные об административно-территориальном делении республики, изменении численности, половозрастном и национальном составе населения, его размещении по территории республики, рождаемости и смертности, брачности и разводимости, миграции.

«Уровень жизни населения Кыргызской Республики 2019-2023»

Содержит анализ показателей доходов и расходов населения, бедности, энергетической ценности питания, отслеживаемых Нацстаткомом в соответствии с ежегодно проводимыми обследованиями домохозяйств. Представлены данные о социальном обеспечении населения. В приложениях приведены подробные статистические данные и методологические пояснения к ним.

«Занятость и безработица»

Подготовлен по итогам интегрированного выборочного обследования бюджета домашних хозяйств и рабочей силы в 2023г. Содержит данные о рабочей силе, занятом и безработном населении с их распределением по территории, полу, уровню образования, видам экономической деятельности, занятиям и др.

«Женщины и мужчины Кыргызской Республики 2019-2023»

В гендерном аспекте представлены данные о численности и структуре населения, продолжительности жизни, заболеваемости, образовании, занятости по видам экономической деятельности, представительстве в органах управления.

«Окружающая среда в Кыргызской Республике 2019-2023»

Содержит информацию, характеризующую состояние природных ресурсов и окружающей среды, показатели экологического воздействия на нее, а также мероприятия по ее защите.

ПРЕДИСЛОВИЕ

Настоящий сборник подготовлен Национальным статистическим комитетом Кыргызской Республики на основе данных, получаемых органами государственной статистики от предприятий, организаций и населения путем проведения различных форм статистического наблюдения, а также данных, предоставленных Генеральной прокуратурой Кыргызской Республики, Министерством внутренних дел Кыргызской Республики, Верховным судом Кыргызской Республики, Министерством здравоохранения Кыргызской Республики и другими ведомствами.

Содержит информацию о числе и видах зарегистрированных преступлений, числе погибших в результате преступных посягательств, лицах, совершивших преступления, преступности и судимости несовершеннолетних, преступлениях, совершенных в отношении женщин, семейном насилии, дорожно-транспортных происшествиях. Представлена социально-демографическая характеристика лиц, привлеченных к уголовной ответственности за совершение преступлений. Данные приведены как в целом по республике, так и по ее регионам.

Представлены данные о работе системы правосудия, а также данные, характеризующие деятельность Генеральной прокуратуры Кыргызской Республики, Министерства внутренних дел Кыргызской Республики и других органов дознания.

Специальные разделы сборника посвящены статистике государственных органов и кризисных центров о семейном насилии и виктимизации женщин, полученной по результатам национальных обследований.

В целях более полного анализа статистических данных в сборнике, наряду с абсолютными, приводятся расчетные показатели: коэффициенты преступности и судимости в расчете на 100 тыс. человек населения и населения в возрасте уголовной ответственности; доля отдельных видов преступлений в общем числе преступлений и другие.

Отметим, что в период с 2019 по 2023 годы в Кыргызской Республике в отношении к совершившим преступления применялось три Уголовных Кодекса (от 28 октября 2021 года, от 1 января 2019 года, от 1 октября 1997 года), что предопределило порядок формирования данных статистического сборника. Для удобства пользователей данные в настоящем сборнике приводятся в соответствии с разделами, главами и статьями Уголовного Кодекса от 28 октября 2021 года.

Подготовлен при поддержке Общественного фонда «Партнерство и развитие», при техническом содействии Управления ООН по наркотикам и преступности в Кыргызской Республике.

СОДЕРЖАНИЕ

Предисловие	7
-------------------	---

1. ЗАРЕГИСТРИРОВАННЫЕ ПРЕСТУПЛЕНИЯ

Таблица 1.1: Число зарегистрированных преступлений по видам	15
График 1.1: Число зарегистрированных преступлений по отдельным видам в 2023 году	16
Таблица 1.2: Число преступлений, совершенных отдельными категориями лиц	16
Таблица 1.3: Число преступлений в отношении женщин	17
График 1.2: Число зарегистрированных преступлений в отношении лиц женского пола в 2023 году	18
Таблица 1.4: Число преступлений по территории	19
График 1.3: Число зарегистрированных преступлений по территории в 2023 году	19
Таблица 1.5: Число тяжких и особо тяжких преступлений по территории	20
График 1.4: Число тяжких и особо тяжких преступлений по территории в 2023 году	21
Таблица 1.6: Число погибших от преступных посягательств по территории ...	21
График 1.5: Число погибших от преступных посягательств по территории в 2023 году	22
Таблица 1.7: Дорожно-транспортные происшествия и пострадавшие в них ..	23
График 1.6: Число погибших и раненых в результате дорожно-транспортных происшествий	23
График 1.7: Число погибших и раненых в результате дорожно-транспортных происшествий по вине водителей в состоянии алкогольного опьянения	23
Таблица 1.8: Число погибших в результате дорожно-транспортных происшествий по территории	24
График 1.8: Число погибших в результате дорожно-транспортных происшествий по территории в 2023 году	24
Таблица 1.9: Структура зарегистрированных преступлений в соответствии с разделами особенной части Уголовного Кодекса Кыргызской Республики ...	25
Таблица 1.10: Число зарегистрированных преступлений в соответствии с разделами особенной части Уголовного Кодекса Кыргызской Республики ...	26
График 1.9: Число зарегистрированных преступлений в соответствии с разделами особенной части Уголовного Кодекса Кыргызской Республики в 2023 году	28
Таблица 1.11: Число преступлений против личности	29
Таблица 1.12: Число преступлений против собственности и порядка осуществления экономической деятельности	30
Таблица 1.13: Число преступлений против общественной безопасности и общественного порядка	31
Таблица 1.14: Число преступлений против государственной власти	34
Таблица 1.15: Число преступлений против военной службы	35
Таблица 1.16: Число преступлений против международного правопорядка ...	35

2. ЛИЦА, СОВЕРШИВШИЕ ПРЕСТУПЛЕНИЯ

Таблица 2.1: Число лиц, совершивших преступления, по видам преступлений	37
График 2.1: Число лиц, совершивших преступления по видам преступлений в 2023 году	38
Таблица 2.2: Число преступлений, совершенных отдельными категориями лиц	38
Таблица 2.3: Состав лиц, совершивших преступления	39
График 2.2: Состав лиц, совершивших преступления, по полу	40
Таблица 2.4: Число лиц, совершивших преступления, по полу и территории ..	41
График 2.3: Число выявленных лиц, совершивших преступления, по полу и территории в 2023 году	42
Таблица 2.5: Число лиц, совершивших тяжкие и особо тяжкие преступления, по полу и территории	42
Таблица 2.6: Число лиц, совершивших преступления в состоянии алкогольного опьянения, по территории	44
График 2.4: Число лиц, совершивших преступления в состоянии алкогольного опьянения, по территории в 2023 году	44
Таблица 2.7: Число лиц, совершивших преступления, в соответствии с разделами особенной части Уголовного Кодекса Кыргызской Республики ...	45
График 2.5: Число лиц, совершивших преступления, в соответствии с разделами особенной части Уголовного Кодекса Кыргызской Республики в 2023 году	49
Таблица 2.8: Число лиц, совершивших преступления против личности	50
Таблица 2.9: Число лиц, совершивших преступления против собственности и порядка осуществления экономической деятельности	52
Таблица 2.10: Число лиц, совершивших преступления против общественной безопасности и общественного порядка	54
Таблица 2.11: Число лиц, совершивших преступления против государственной власти	59
Таблица 2.12: Число лиц, совершивших воинские преступления и преступления против мира и безопасности человечества	62

3. ЧИСЛО ОСУЖДЕННЫХ, ИХ СОСТАВ И МЕРЫ НАКАЗАНИЯ

Таблица 3.1: Число осужденных по приговорам судов, вступившим в законную силу, по видам преступлений	64
График 3.1: Число осужденных по приговорам судов, вступившим в законную силу, по отдельным видам преступлений в 2023 году	65
Таблица 3.2: Число осужденных по приговорам судов, вступившим в законную силу	66
График 3.2: Число осужденных по приговорам судов, вступившим в законную силу	66
Таблица 3.3: Состав осужденных	66
График 3.3: Состав осужденных по возрастным группам	67
Таблица 3.4: Число осужденных за отдельные виды преступлений в соответствии с разделами особенной части Уголовного Кодекса Кыргызской Республики	68

График 3.4: Число осужденных в соответствии с разделами особенной части Уголовного Кодекса Кыргызской Республики в 2023 году	72
Таблица 3.5: Число осужденных за преступления против личности	73
График 3.5: Число осужденных за преступления против личности в 2023 году	75
Таблица 3.6: Число осужденных за преступления против собственности и порядка осуществления экономической деятельности	76
График 3.6: Число осужденных за преступления в сфере экономики в 2023 году	78
График 3.7: Число осужденных за преступления в сфере экономики по полу в 2023 году	78
Таблица 3.7: Число осужденных за преступления против общественной безопасности и общественного порядка	79
Таблица 3.8: Число осужденных за преступления против государственной власти	84
График 3.8: Число осужденных за преступления против государственной власти в 2023 году	86
График 3.9: Число осужденных за преступления против государственной власти по полу в 2023 году	87
Таблица 3.9: Число осужденных за преступления против военной службы	87
График 3.10: Число осужденных за преступления против военной службы в 2023 году	88
Таблица 3.10: Число осужденных за преступления против международного правопорядка	88
График 3.11: : Число осужденных за преступления против международного правопорядка в 2023 году	89
Таблица 3.11: Число осужденных к лишению свободы по срокам заключения	89

4. ПРЕСТУПНОСТЬ И СУДИМОСТЬ ДЕТЕЙ

Таблица 4.1: Число преступлений, совершенных детьми в возрасте 14-18 лет, по видам	91
График 4.1: Число преступлений, совершенных детьми, по видам в 2023 году	92
Таблица 4.2: Состав детей, совершивших преступления	93
Таблица 4.3: Число преступлений, совершенных детьми в возрасте 14-18 лет, по территории	93
График 4.2: Число детей, совершивших преступления, по полу	94
График 4.3: Число преступлений, совершенных детьми, по территории в 2023 году	95
Таблица 4.4: Число детей, совершивших преступления, по территории	95
График 4.4: Число детей, совершивших преступления, по территории в 2023 году	95
Таблица 4.5: Распределение детей в возрасте 14-18 лет, совершивших преступления, в соответствии с разделами особенной части Уголовного Кодекса Кыргызской Республики	96

График 4.5: Распределение детей в возрасте от 14 до 18 лет, совершивших преступления, в соответствии с разделами особенной части Уголовного Кодекса Кыргызской Республики в 2023 году	96
Таблица 4.6: Число детей в возрасте 14-18 лет, совершивших преступления, по видам преступлений	96
График 4.6: Число детей, совершивших преступления, в соответствии с главами Уголовного Кодекса Кыргызской Республики в 2023 году	98
Таблица 4.7: Число детей в возрасте 14-18 лет, осужденных за отдельные виды преступлений	98
Таблица 4.8: Состав детей, осужденных по приговорам судов, вступившим в законную силу	100
График 4.7: Число детей, осужденных по приговорам судов, вступившим в законную силу, по полу	100
Таблица 4.9: Распределение численности детей в возрасте 14-18 лет, осужденных по мерам наказания, назначенным судами	101
График 4.8: Распределение детей осужденных по мерам наказания, назначенным судами	101
Таблица 4.10: Число детей, осужденных к лишению свободы, по срокам заключения	101
График 4.9: Число детей, осужденных к лишению свободы, по срокам заключения в 2023 году	102
Таблица 4.11: Число зарегистрированных преступлений в отношении детей ...	102
Таблица 4.12: Число детей, потерпевших от преступных посягательств, по полу и территории	103

5. ПРЕСТУПЛЕНИЯ, СВЯЗАННЫЕ С НЕЗАКОННЫМ ОБОРОТОМ НАРКОТИКОВ

Таблица 5.1: Число зарегистрированных преступлений в сфере незаконного оборота наркотических средств, психотропных веществ, их аналогов и прекурсоров	105
Таблица 5.2: Число зарегистрированных преступлений в сфере незаконного оборота наркотических средств, психотропных веществ, их аналогов и прекурсоров, по территории	106
Таблица 5.3: Число лиц, совершивших преступления в сфере незаконного оборота наркотических средств, психотропных веществ, их аналогов и прекурсоров	107
Таблица 5.4: Число лиц, привлеченных к уголовной ответственности за преступления, связанные с незаконным оборотом наркотиков	108
Таблица 5.5: Объем изъятых наркотических средств, психотропных и сильнодействующих веществ по территории	109
Таблица 5.6: Число осужденных за преступления в сфере незаконного оборота наркотических средств, психотропных веществ, их аналогов и прекурсоров	109
Таблица 5.7: Заболеваемость наркотической и ненаркотической зависимостью по территории	111
Таблица 5.8: Число лиц с наркотической и ненаркотической зависимостью по основным видам потребляемых веществ	112
Таблица 5.9: Число лиц с наркотической и ненаркотической зависимостью по основным видам потребляемых веществ, по полу и возрастным группам ..	113

6. СЕМЕЙНОЕ НАСИЛИЕ

Таблица 6.1: Число обратившихся в кризисные центры, суды аксакалов и другие специализированные учреждения по полу	116
График 6.1: Число обратившихся в кризисные центры, суды аксакалов и другие специализированные учреждения по проблемам семейного насилия, по полу	117
Таблица 6.2: Число обратившихся в кризисные центры и учреждения, оказывающие социально-психологическую помощь населению, по полу и возрастным группам	118
Таблица 6.3: Число зарегистрированных лиц, совершивших семейное насилие (с выдачей временного охранного ордера), по полу и территории ..	120
График 6.2: Число выданных временных охранных ордеров	121
График 6.3: Число зарегистрированных лиц, совершивших семейное насилие (с выдачей временного охранного ордера), по полу и территории в 2023 году	121
Таблица 6.4: Число пострадавших от семейного насилия по полу	122
График 6.4: Число женщин и мужчин пострадавших от семейного насилия	122
Таблица 6.5: Число возбужденных уголовных дел, направленных в суд по фактам семейного насилия	123
График 6.5: Число возбужденных уголовных дел, направленных в суд по фактам семейного насилия	123
Таблица 6.6: Число рассмотренных судами уголовных дел, связанных с семейным насилием	123
Таблица 6.7: Состав лиц, признанных пострадавшими, по результатам рассмотрения судами уголовных дел, связанных с семейным насилием	124
График 6.6: Число лиц, пострадавших от семейного насилия, по видам насилия	124
Таблица 6.8: Число рассмотренных судами уголовных дел, связанных с семейным насилием, по статьям Уголовного кодекса Кыргызской Республики в 2023 году	125
Таблица 6.9: Результаты рассмотрения судами дел о правонарушениях, связанных с семейным насилием	125
Таблица 6.10: Число лиц, осужденных за преступления, связанные с семейным насилием	125
Таблица 6.11: Число лиц, обратившихся в организации здравоохранения по фактам семейного насилия	127

7. ПРОБАЦИОННЫЙ НАДЗОР

Таблица 7.1: Число лиц, находившихся под пробационным надзором, по территории	129
Таблица 7.2: Число лиц, находившихся под пробационным надзором, по полу	129
Таблица 7.3: Число лиц, находившихся на досудебной пробации, по территории	130
Таблица 7.4: Число лиц, находившихся на досудебной пробации, по полу ...	130

Таблица 7.5: Число лиц, находившихся на исполнительной пробации, по полу и территории	131
Таблица 7.6: Число лиц, находившихся на исполнительной пробации, по полу	131
Таблица 7.7: Число лиц, находившихся на пенитенциарной пробации, по полу и территории	132
Таблица 7.8: Число лиц, находившихся на постпенитенциарной пробации, по территории	132
Таблица 7.9: Число лиц, находившихся на постпенитенциарной пробации, по полу	133
Таблица 7.10: Число лиц, находившихся на пробации в 2023 году, по полу	133
8. ДЕЯТЕЛЬНОСТЬ ОРГАНОВ ГЕНЕРАЛЬНОЙ ПРОКУРАТУРЫ КЫРГЫЗСКОЙ РЕСПУБЛИКИ	
Таблица 8.1: Деятельность органов Генеральной прокуратуры по надзору за исполнением законов	135
Таблица 8.2: Число нарушений законов, выявленных органами Генеральной прокуратуры, по отдельным статьям законодательства	136
Таблица 8.3: Число нарушений законов, выявленных органами Генеральной прокуратуры, о противодействии коррупции	137
Таблица 8.4: Число нарушений законов, выявленных органами Генеральной прокуратуры, в сфере соблюдения прав и свобод человека и гражданина	137
Таблица 8.5: Число нарушений законов, выявленных органами Генеральной прокуратуры, о правах и интересах детей	138
9. ИТОГИ КЛАСТЕРНОГО ОБСЛЕДОВАНИЯ ПО МНОГИМ ПОКАЗАТЕЛЯМ	
Таблица 9.1: Отношение к домашнему насилию	140
График 9.1: Процентная доля городских и сельских женщин считающих, что муж вправе побить свою жену в указанных ситуациях	141
Таблица 9.2: Ощущение безопасности на улице	142
График 9.2: Ощущение безопасности на улице	143
Таблица 9.3: Доля лиц, которые считают, что в их районе находится на улице в одиночестве безопасно	144
Таблица 9.4: Ощущение безопасности дома	145
График 9.3: Ощущение безопасности	145
Таблица 9.5: Жертвы ограблений и нападений	146
График 9.4: Процентная доля женщин в возрасте 15-49 лет ставших жертвами	147
МЕТОДОЛОГИЧЕСКИЕ ПОЯСНЕНИЯ	149
ПУБЛИКАЦИИ НАЦСТАТКОМА КЫРГЫЗСКОЙ РЕСПУБЛИКИ, ПЛАНИРУЕМЫЕ К ИЗДАНИЮ в 2025г.	150

ЗАРЕГИСТРИРОВАННЫЕ ПРЕСТУПЛЕНИЯ

1

1. ЗАРЕГИСТРИРОВАННЫЕ ПРЕСТУПЛЕНИЯ

По данным Генеральной прокуратуры Кыргызской Республики, за последние пять лет наблюдалась неустойчивая динамика числа зарегистрированных преступлений, что в значительной мере обусловлено введением новых Уголовных кодексов в 2019 и 2021 годах. При этом, если в период с 2019 по 2020 годы в республике отмечалось снижение числа преступлений - с 41,6 тыс. до 31,2 тыс., то за 2021 и 2022 годы их число, напротив, увеличилось с 37,8 тыс. до 45,1 тыс. преступлений (Таблица 1.1). В целом же пятилетний период характеризовался снижением уровня преступности в расчете на 100 тыс. населения в возрасте 14 лет и старше - с 935 преступлений в 2019 году до 852 - в 2023 году.

В 2023 году на территории республики зарегистрировано около 42 тыс. преступлений.

Как и в предыдущие годы, наибольшая доля в общем числе преступлений пришлось на кражи (43 процента) и случаи мошенничества (21 процент). Значительно ниже доля таких преступлений, как хулиганство (5 процентов), преступлений, связанных с незаконным оборотом наркотиков и грабежей (по 3 процента). Доля особо опасных преступлений, таких как убийство (0,4 процента), причинение тяжкого вреда здоровью, изнасилование (по 0,6 процента) и разбой (0,3 процента) в общем числе преступлений составила около 2 процентов.

За пятилетний период в структуре преступности, наряду с увеличением доли краж (на 6 процентных пунктов) и мошенничества (на 4 процентных пункта), отмечалось снижение случаев хулиганства (на 4 процентных пункта).

Таблица 1.1: Число зарегистрированных преступлений по видам

	2019	2020	2021	2022	2023
Всего					
Зарегистрировано преступлений - всего	41 622	31 211	37 784	45 096	41 961
в том числе:					
убийство	174	172	182	197	155
причинение тяжкого вреда здоровью	200	176	207	207	247
изнасилование	280	223	235	160	268
разбой	204	165	138	152	137
грабеж	1 821	960	1 268	1 351	1 264
кража	15 132	10 400	14 473	20 422	17 830
мошенничество	7 247	6 871	8 924	8 626	8 820
взятничество	168	109	116	117	188
преступления, связанные с незаконным оборотом наркотиков	999	795	990	1 334	1 371
хулиганство	3 349	2 478	2 258	1 747	1 870
прочие преступления	12 048	8 862	8 993	10 783	9 811
В процентах к итогу					
Зарегистрировано преступлений - всего	100	100	100	100	100
в том числе:					
убийство	0,4	0,6	0,5	0,4	0,4
причинение тяжкого вреда здоровью	0,5	0,6	0,5	0,5	0,6
изнасилование	0,7	0,7	0,6	0,4	0,6
разбой	0,5	0,5	0,4	0,3	0,3

Продолжение табл. 1.1

	2019	2020	2021	2022	2023
грабеж	4,4	3,1	3,4	3,0	3,0
кража	36,4	33,3	38,3	45,3	42,5
мошенничество	17,4	22,0	23,6	19,1	21,0
взяточничество	0,4	0,3	0,3	0,3	0,4
преступления, связанные с незаконным оборотом наркотиков	2,4	2,5	2,6	3,0	3,3
хулиганство	8,0	7,9	6,0	3,9	4,5
прочие преступления	28,9	28,4	23,8	23,9	23,4
Число зарегистрированных преступлений на 100 000 человек населения	671	493	586	716	647

Источник: Генеральная прокуратура Кыргызской Республики, Национальный статистический комитет Кыргызской Республики.

График 1.1: Число зарегистрированных преступлений по отдельным видам в 2023 году



За последние пять лет наблюдался рост числа преступлений, совершенных детьми и при их соучастии (почти в 3 раза). Вдвое увеличилось количество преступлений, совершенных повторно: если в 2019 году было зарегистрировано 703 преступления, совершенных лицами, ранее совершавшими преступления, то в 2023 году их число достигло 1 669 случаев. В 2023 году по сравнению с 2019 годом в три раза увеличилось количество преступлений, совершенных группой лиц. Также отмечался значительный рост преступлений, совершенных организованной группой - с 5 преступлений в 2019 году до 344 - в 2023 году (Таблица 1.2).

Таблица 1.2: Число преступлений, совершенных отдельными категориями лиц

	2019	2020	2021	2022	2023
Зарегистрировано преступлений - всего	41 622	31 211	37 784	45 096	41 961
из них совершенных:					
несовершеннолетними и при их соучастии	393	492	506	1 019	1 070
лицами, ранее совершавшими преступления	703	1 360	1 646	1 335	1 669
группой лиц	1 257	3 347	3 833	4 414	4 273
из них организованной	5	11	4	129	344

Число преступлений, совершенных в отношении женщин, за пятилетний период в целом увеличилось с 2,7 тыс. в 2019 году до 8,3 тыс. - в 2023 году, или в 3 раза. При этом, число убийств женщин возросло в 2 раза (с 14 до 29), истязаний - в 10 раз (с 2 до 21), краж - в 9 раз (с 185 до 1 688), грабежей - в 11 раз (с 18 до 206), случаев хулиганства - в 6 раз (с 67 до 460), в то время как число изнасилований, напротив, снизилось с 280 до 268 случаев (на 4,3 процента).

Кроме того, в 2023 году зарегистрировано 19 фактов принуждения женщин к вступлению в брак, 17 насильственных действий сексуального характера в отношении женщин и один факт торговли женщинами (Таблица 1.3).

Число преступлений, совершенных в отношении женщин




Таблица 1.3: Число преступлений в отношении женщин

	2019	2020	2021	2022	2023
Всего					
Зарегистрировано преступлений	2 674	2 192	6 915	5 114	8 340
из них:					
убийство	14	9	31	46	29
причинение тяжкого вреда здоровью	8	8	22	14	32
истязание	2	2	11	12	21
изнасилование ¹	280	224	235	160	268
насильственные действия сексуального характера	-	1	21	16	17
похищение человека	-	1	6	5	7
торговля людьми	-	-	2	1	1
принуждение к вступлению в брак	12	29	15	23	19
нарушение законодательства о брачном возрасте при проведении религиозных обрядов	4	3	48	16	4
кража	185	320	2 934	2 008	1 688
грабеж	18	35	192	209	206
хулиганство	67	160	295	457	460
прочие преступления	2 310	1 557	3 202	2 196	5 737
В процентах к итогу					
Зарегистрировано преступлений - всего	100	100	100	100	100
в том числе:					
убийство	0,5	0,4	0,4	0,9	0,3
причинение тяжкого вреда здоровью	0,3	0,4	0,3	0,3	0,4
истязание	0,1	0,1	0,2	0,2	0,3

Продолжение табл. 1.3

	2019	2020	2021	2022	2023
изнасилование ¹	2,0	3,1	2,0	2,2	1,4
насильственные действия сексуального характера	-	0,0	0,3	0,3	0,2
похищение человека	-	0,0	0,1	0,1	0,1
торговля людьми	-	-	0,0	0,0	0,0
принуждение к вступлению в брак	0,4	1,3	0,2	0,4	0,2
нарушение законодательства о брачном возрасте при проведении религиозных обрядов	0,1	0,1	0,7	0,3	0,0
кража	6,9	14,6	42,4	39,3	20,2
грабеж	0,7	1,6	2,8	4,1	2,5
хулиганство	2,5	7,3	4,3	8,9	5,5
прочие преступления	86,4	71,0	46,3	42,9	68,8

Источник: Генеральная прокуратура Кыргызской Республики, Национальный статистический комитет Кыргызской Республики.

¹ Включая случаи изнасилования, совершенные в отношении несовершеннолетних девочек.

График 1.2: Число зарегистрированных преступлений в отношении лиц женского пола в 2023 году



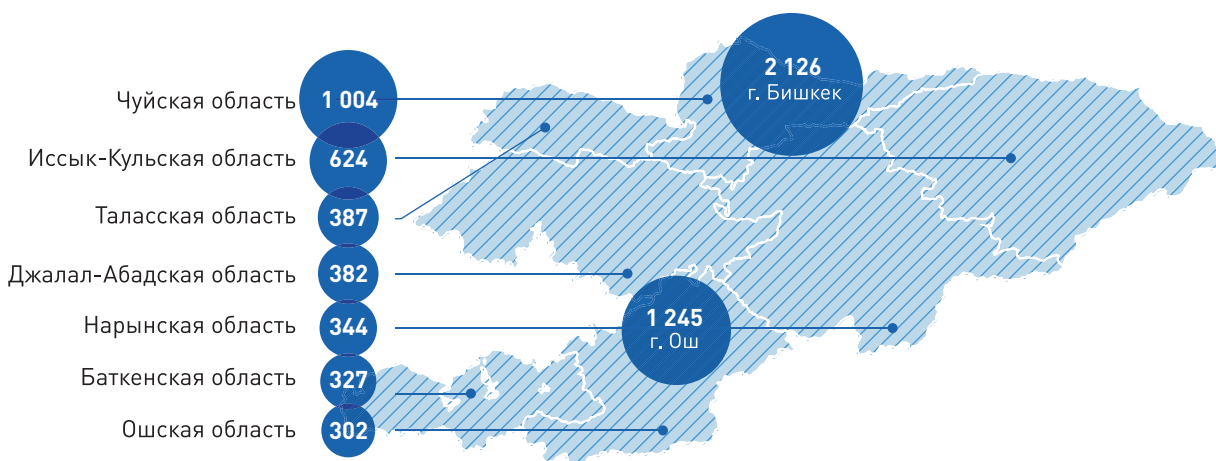
В целом по республике уровень преступности в расчете на 100 тыс. населения в возрасте 14 лет и старше за пятилетний период снизился с 935 в 2019 году до 852 в 2023 году. Наиболее высокий уровень преступности отмечен в городах Бишкек (2 126) и Ош (1 245), а также Чуйской области (1 004). Наиболее безопасными являлись Ошская (302) и Баткенская (327) области, где уровень преступности почти в два с половиной раза ниже среднереспубликанского (Таблица 1.4).

Таблица 1.4: Число преступлений по территории

	2019	2020	2021	2022	2023
Всего					
Кыргызская Республика	41 622	31 211	37 784	45 096	41 961
Баткенская область	1 111	1 063	1 153	1 433	1 213
Джалал-Абадская область	2 538	2 352	2 403	3 295	3 292
Иссык-Кульская область	2 045	3 407	2 670	2 820	2 361
Нарынская область	1 068	871	803	831	748
Ошская область	2 416	2 307	2 499	2 686	2 894
Таласская область	737	724	1 132	734	715
Чуйская область	9 110	5 785	7 007	9 607	7 664
г. Бишкек	20 209	12 770	17 843	20 239	19 808
г. Ош	2 306	1 929	2 252	3 439	3 254
На 100 000 населения в возрасте 14 лет и старше					
Кыргызская Республика	935	691	821	937	852
Баткенская область	314	295	314	397	327
Джалал-Абадская область	304	277	278	393	382
Иссык-Кульская область	592	971	750	761	624
Нарынская область	540	434	394	389	344
Ошская область	267	251	266	288	302
Таласская область	416	401	613	407	387
Чуйская область	1 359	852	1 019	1 286	1 004
г. Бишкек	2 680	1 671	2 302	2 219	2 126
г. Ош	1 083	896	1 022	1 340	1 245


Источник: Генеральная прокуратура Кыргызской Республики, Национальный статистический комитет Кыргызской Республики.

График 1.3: Число зарегистрированных преступлений по территории в 2023 году
(на 100 000 населения в возрасте 14 лет и старше)



В целом по республике за истекшие пять лет отмечалась тенденция роста числа тяжких и особо тяжких преступлений. В 2023 году совершено около 5 тысяч таких преступлений, что по сравнению с 2019 годом в 2,3 раза больше (Таблица 1.5). Более половины тяжких и особо тяжких преступлений (52 процента) пришлось на г. Бишкек и 17 процентов - на Чуйскую область. В расчете на 100 тыс. населения в возрасте 14 лет и старше за пятилетний период число совершенных тяжких и особо тяжких преступлений увеличилось с 49 преступлений в 2019 году до 101 преступления - в 2023 году. Наибольший рост уровня тяжких и особо тяжких преступлений за пять лет (почти в 2 раза) отмечался в г.г. Бишкек и Ош, а также Ошской области.

Число тяжких и особо тяжких преступлений



Число тяжких и особо тяжких преступлений на 100 тыс. населения в возрасте 14 лет и старше


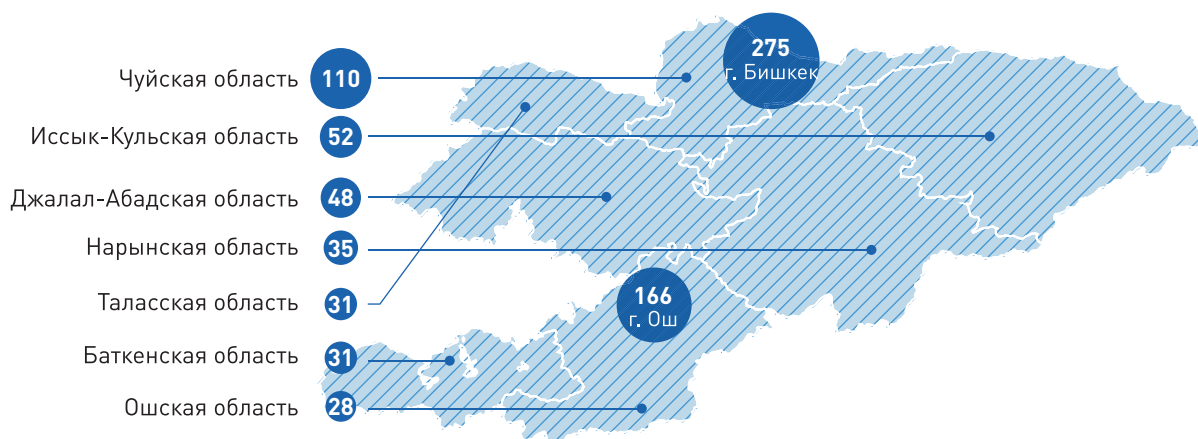


Таблица 1.5: Число тяжких и особо тяжких преступлений по территории

	2019	2020	2021	2022	2023
Всего					
Кыргызская Республика	2 167	3 131	3 822	4 497	4 968
Баткенская область	82	194	178	158	115
Джалал-Абадская область	162	371	340	341	409
Иссык-Кульская область	128	205	205	203	196
Нарынская область	42	66	54	58	76
Ошская область	155	291	269	221	269
Таласская область	29	69	66	65	58
Чуйская область	458	641	656	804	837
г. Бишкек	926	1 048	1 717	2 174	2 564
г. Ош	173	244	331	473	435
На 100 000 населения в возрасте 14 лет и старше					
Кыргызская Республика	49	69	83	93	101
Баткенская область	23	54	48	44	31
Джалал-Абадская область	19	44	39	41	48
Иссык-Кульская область	37	58	58	55	52
Нарынская область	21	33	27	27	35
Ошская область	17	32	29	24	28
Таласская область	16	38	36	36	31
Чуйская область	68	94	95	108	110
г. Бишкек	123	137	221	238	275
г. Ош	81	113	150	184	166

Источник: Генеральная прокуратура Кыргызской Республики, Национальный статистический комитет Кыргызской Республики.

График 1.4: Число тяжких и особо тяжких преступлений по территории в 2023 году
(на 100 000 населения в возрасте 14 лет и старше)



Число погибших в результате преступных посягательств в целом по республике увеличилось с 360 человек в 2019 году до 473 человек в 2023 году. Наибольшее число погибших в расчете на 100 тыс. населения в 2023 году зарегистрировано в Чуйской области (около 16 человек), г. Бишкек (более 11 человек) и Иссык-Кульской (10 человек) области. За пятилетний период наибольший рост числа погибших от преступных посягательств на 100 тыс. населения зарегистрирован в Чуйской области (на 9 погибших), а наибольшее снижение (на 10 погибших) в Баткенской области (Таблица 1.6).

Число погибших в результате преступных посягательств



Наибольшее число погибших в расчете на 100 тыс. населения в 2023 году



Таблица 1.6: Число погибших от преступных посягательств по территории
(человек)

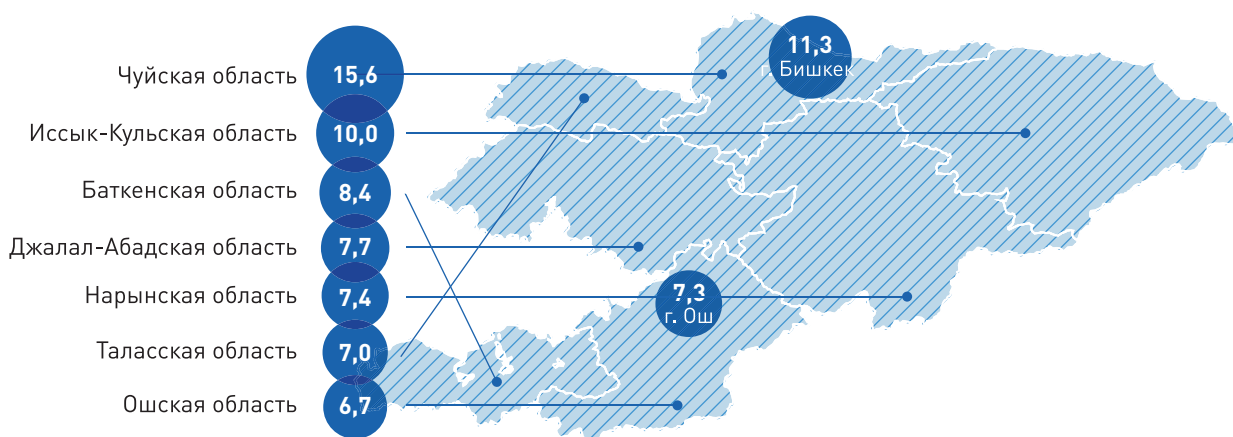
	2019	2020	2021	2022	2023
Всего					
Кыргызская Республика	360	480	849	516	473
Баткенская область	66	49	49	71	31
Джалал-Абадская область	41	68	208	48	66
Иссык-Кульская область	38	49	117	57	38
Нарынская область	31	35	35	15	16
Ошская область	33	76	121	66	64
Таласская область	20	23	16	9	13
Чуйская область	43	83	155	134	119
г. Бишкек	78	84	115	92	105
г. Ош	10	13	32	24	19

Продолжение табл. 1.6

	2019	2020	2021	2022	2023
<i>На 100 000 населения в возрасте 14 лет и старше</i>					
Кыргызская Республика	8,1	10,6	18,5	10,7	9,6
Баткенская область	18,6	13,6	13,3	19,7	8,4
Джалал-Абадская область	4,9	8,0	24,0	5,7	7,7
Иссык-Кульская область	11,0	14,0	32,9	15,4	10,0
Нарынская область	15,7	17,5	17,2	7,0	7,4
Ошская область	3,7	8,3	12,9	7,1	6,7
Таласская область	11,3	12,7	8,7	5,0	7,0
Чуйская область	6,4	12,2	22,5	17,9	15,6
г. Бишкек	10,3	11,0	14,8	10,1	11,3
г. Ош	4,7	6,0	14,5	9,4	7,3

Источник: Генеральная прокуратура Кыргызской Республики, Национальный статистический комитет Кыргызской Республики.

График 1.5: Число погибших от преступных посягательств по территории в 2023 году (на 100 000 населения в возрасте 14 лет и старше)



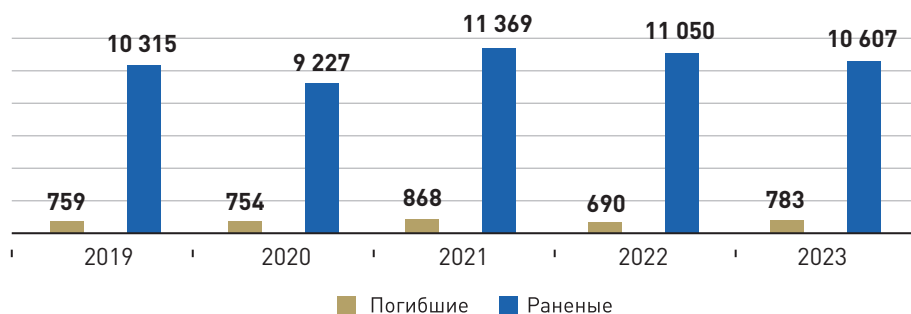
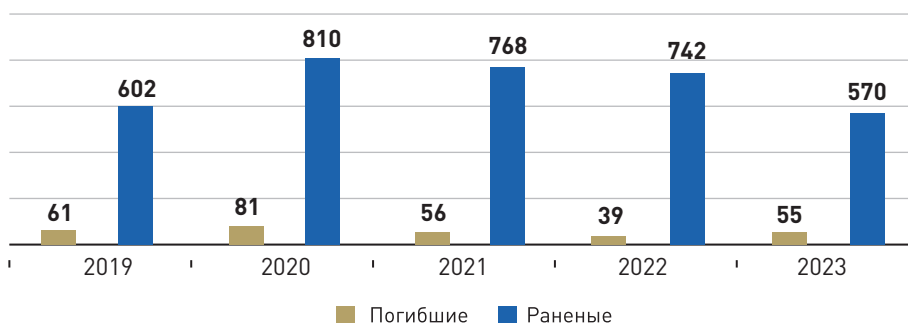
В 2023 году на территории республики зарегистрировано 6,9 тыс. дорожно-транспортных происшествий (ДТП), повлекших гибель или ранение людей, что по сравнению с 2019 годом на 4 процента больше, из которых около 1,9 тысячи - с участием детей (на 13 процентов больше). В результате ДТП в 2023 году погибло 783 человека, в том числе 102 ребенка, а число получивших ранения составило 10,6 тыс. человек (в том числе 2,2 тыс. - дети).

Из общего числа зарегистрированных в 2023 году дорожно-транспортных происшествий, 338 случаев, или около 5 процентов были совершены по вине водителей транспортных средств в состоянии алкогольного опьянения. В целом за истекшие пять лет число погибших в ДТП, совершенных по вине пьяных водителей, снизилось с 61 человека 2019 году до 55 человек в 2023 году (на 10 процентов), а число получивших ранения – с 602 до 570 человек (на 5 процентов) (Таблица 1.7).

Таблица 1.7: Число дорожно-транспортных происшествий и пострадавших в них

	2019	2020	2021	2022	2023
Всего					
Число зарегистрированных дорожно-транспортных происшествий, повлекших гибель или ранение людей, случаев	6 663	6 126	7 437	7 041	6 945
из них с участием детей	1 655	1 245	1 791	1 857	1 860
Число погибших в результате дорожно-транспортных происшествий, человек	759	754	868	690	783
из них детей	91	93	111	103	102
Число раненых в результате дорожно-транспортных происшествий, человек	10 315	9 227	11 369	11 050	10 607
из них детей	1 973	1 456	2 174	2 226	2 241
По вине водителей в состоянии алкогольного опьянения					
Число зарегистрированных дорожно-транспортных происшествий, повлекших гибель или ранение людей, случаев	348	510	458	422	338
Число погибших в результате дорожно-транспортных происшествий, человек	61	81	56	39	55
Число раненых в результате дорожно-транспортных происшествий, человек	602	810	768	742	570

Источник: Нацстатком Кыргызской Республики.

График 1.6: Число погибших и раненых в результате дорожно-транспортных происшествий (человек)**График 1.7:** Число погибших и раненых в результате дорожно-транспортных происшествий по вине водителей в состоянии алкогольного опьянения (человек)

Смертность в результате ДТП в расчете на 100 тыс. населения имеет некоторую тенденцию к снижению - с 12 погибших в 2019 году до 10 погибших в 2023 году. Число погибших в результате ДТП в расчете на 100 тыс. населения в 2023 году заметно превысило среднее значение по республике в Нарынской (21 человек), Чуйской (12 человек) областях и г. Бишкек (13 человек). В то же время, наиболее низкие показатели смертности в результате ДТП на 100 тыс. населения отмечены в Таласской области (один человек) и г. Ош (4 человека) (Таблица 1.8).

Смертность в результате ДТП в расчете на 100 тыс. населения



Наибольшее число погибших в расчете на 100 тыс. населения в 2023 году

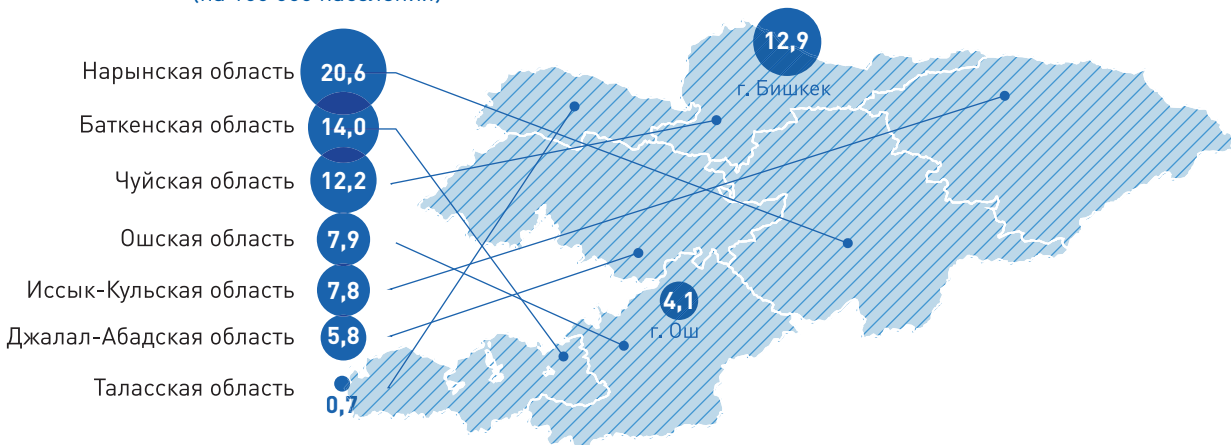


Таблица 1.8: Число погибших в результате дорожно-транспортных происшествий по территории (на 100 000 населения)

	2019	2020	2021	2022	2023
Кыргызская Республика	12,0	9,7	12,6	5,5	9,6
Баткенская область	10,2	10,7	12,6	16,3	14,0
Джалал-Абадская область	8,6	6,2	10,3	1,6	5,8
Иссык-Кульская область	19,5	17,2	24,8	7,5	7,8
Нарынская область	23,6	16,5	23,9	11,4	20,6
Ошская область	11,7	8,8	9,6	1,2	7,9
Таласская область	13,2	12,6	12,1	1,5	0,7
Чуйская область	15,3	13,3	17,3	0,9	12,2
г. Бишкек	8,6	6,3	7,8	14,3	12,9
г. Ош	7,8	6,0	6,7	1,1	4,1

Источник: Министерство здравоохранения Кыргызской Республики.

График 1.8: Число погибших в результате дорожно-транспортных происшествий по территории в 2023 году (на 100 000 населения)



В структуре зарегистрированных преступлений по разделам Уголовного кодекса Кыргызской Республики (УК КР) отмечена тенденция увеличения доли преступлений против собственности и порядка осуществления экономической деятельности - с 68 процентов в 2019 году до 74 процентов - в 2023 году и преступлений против личности - с 6 до 10 процентов. Вместе с тем, снизилась доля

преступлений против общественной безопасности и общественного порядка - с 14 процентов до 10 процентов и преступлений против государственной власти - с 13 процентов до 7 процентов. Что касается преступлений по другим разделам Уголовного кодекса, то их доля существенных изменений за пятилетний период не претерпела (Таблица 1.9).

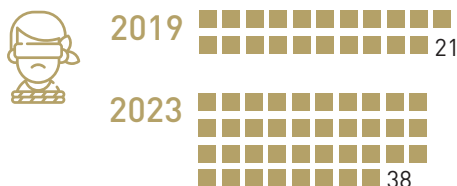
Таблица 1.9: Структура зарегистрированных преступлений в соответствии с разделами особенной части Уголовного Кодекса Кыргызской Республики

	2019	2020	2021	2022	2023
Всего					
Зарегистрировано преступлений	41 072	31 077	37 574	45 096	41 956
в том числе:					
преступления против личности	2 272	1 941	2 370	3 754	4 079
преступления против собственности и порядка осуществления экономической деятельности	27 801	20 845	26 711	34 129	30 991
преступления против общественной безопасности и общественного порядка	5 721	4 238	4 096	4 057	4 146
преступления против государственной власти	5 193	4 025	4 340	3 119	2 708
преступления против военной службы	27	16	38	29	27
преступления против международного правопорядка	58	12	19	8	5
В процентах к итогу					
Зарегистрировано преступлений	100	100	100	100	100
в том числе:					
преступления против личности	5,5	6,2	6,3	8,3	9,7
преступления против собственности и порядка осуществления экономической деятельности	67,7	67,1	71,1	75,7	73,9
преступления против общественной безопасности и общественного порядка	13,9	13,6	10,9	9,0	9,9
преступления против государственной власти	12,6	13,0	11,6	6,9	6,5
преступления против военной службы	0,1	0,1	0,1	0,1	0,1
преступления против международного правопорядка	0,1	0,0	0,1	0,0	0,0

Источник: Генеральная прокуратура Кыргызской Республики.

За пятилетний период в расчете на 100 тыс. населения в возрасте 14 лет и старше по разделу «Преступления против личности» наиболее возросло число преступлений против здоровья (с 21 в 2019 году до 38 - в 2023 году), а также уклада семейных отношений и интересов детей (соответственно, с 4 до 19 преступлений).

Число преступлений против личности в расчете на 100 тыс. населения



По разделу «Преступления против собственности и порядка осуществления экономической деятельности» отмечен наибольший рост числа преступлений против собственности (с 580 в 2019 году до 614 - в 2023 году), в то время как число преступлений в сфере налогообложения за этот период, напротив, сократилось с 20 до 3 преступлений.

По разделу «Преступления против общественной безопасности и общественного порядка» отмечалось значительное сокращение (в 2 раза) числа преступлений против общественного порядка - с 76 преступлений в 2019 году до 39 - в 2023 году.

По разделу «Преступления против государственной власти» зафиксировано снижение числа зарегистрированных коррупционных и иных преступлений против интересов государственной и муниципальной службы (с 60 в 2019 году до 21 - в 2023 году), а также против порядка управления (с 37 в 2019 году до 22 - в 2023 году).

Что касается разделов «Преступления против военной службы» и «Преступления против международного правопорядка», то в целом за пятилетний период динамики уровня соответствующих показателей значительных изменений не претерпела (Таблица 1.10).

Таблица 1.10: Число зарегистрированных преступлений в соответствии с разделами особенной части Уголовного Кодекса Кыргызской Республики

	Всего					На 100 000 населения в возрасте 14 лет и старше				
	2019	2020	2021	2022	2023	2019	2020	2021	2022	2023
Зарегистрировано преступлений - всего	41 072	31 077	37 574	45 096	41 956	923,0	687,6	816,8	937,2	851,6
Преступления против личности	2 272	1 941	2 370	3 754	4 079	51,1	42,9	51,5	78,0	82,8
преступления против жизни	267	316	382	225	178	6,0	7,0	8,3	4,7	3,6
преступления против здоровья	912	746	880	1 871	1 867	20,5	16,5	19,1	38,9	37,9
преступления, ставящие в опасность жизнь и здоровье человека	42	38	58	54	49	0,9	0,8	1,3	1,1	1,0
преступления в сфере медицинского и фармацевтического обслуживания личности	76	59	58	21	21	1,7	1,3	1,3	0,4	0,4
преступления против половой неприкосновенности и половой свободы	323	276	299	212	344	7,3	6,1	6,5	4,4	7,0
преступления против духовно-нравственного здоровья личности	211	144	178	143	224	4,7	3,2	3,9	3,0	4,5
преступления против личной свободы человека	84	54	61	101	380	1,9	1,2	1,3	2,1	7,7
преступления против уклада семейных отношений и интересов детей	190	158	272	1 049	945	4,3	3,5	5,9	21,8	19,2
преступления против гражданских и иных прав человека	167	150	182	78	71	3,8	3,3	4,0	1,6	1,4
Преступления против собственности и порядка осуществления экономической деятельности	27 801	20 845	26 711	34 129	30 991	624,8	461,2	580,7	709,2	629,0
преступления против собственности	25 809	19 591	26 070	33 106	30 241	580,0	433,5	566,7	688,0	613,8
преступления против порядка осуществления экономической деятельности	434	391	304	538	247	9,8	8,7	6,6	11,2	5,0

Продолжение табл. 1.10

	Всего					На 100 000 населения в возрасте 14 лет и старше				
	2019	2020	2021	2022	2023	2019	2020	2021	2022	2023
преступления в денежно-кредитной и валютной сфере	144	83	53	25	34	3,2	1,8	1,2	0,5	0,7
преступления в сфере налогообложения	878	435	117	84	123	19,7	9,6	2,5	1,7	2,5
преступления против интересов службы в коммерческих и иных организациях	536	345	167	376	346	12,0	7,6	3,6	7,8	7,0
Преступления против общественной безопасности и общественного порядка	5 721	4 238	4 096	4 057	4 146	128,6	93,8	89,0	84,3	84,1
преступления против общественной безопасности	616	381	305	281	309	13,8	8,4	6,6	5,8	6,3
преступления против безопасности в промышленности, строительстве и сфере обращения с источниками повышенной опасности	76	49	51	22	23	1,7	1,1	1,1	0,5	0,5
преступления против общественного порядка	3 374	2 497	2 265	1 757	1 897	75,8	55,3	49,2	36,5	38,5
преступления в сфере оборота наркотических средств, психотропных веществ, их аналогов и прекурсоров	999	797	993	1 334	1 371	22,5	17,6	21,6	27,7	27,8
преступления против здоровья населения	29	15	16	12	8	0,7	0,3	0,3	0,2	0,2
преступления против экологической безопасности и природной среды	50	29	24	129	91	1,1	0,6	0,5	2,7	1,8
преступления против безопасности движения и эксплуатации транспорта и магистральных трубопроводов	574	467	436	521	447	12,9	10,3	9,5	10,8	9,1
преступления против кибер-безопасности	3	3	6	1	-	0,1	0,1	0,1	0,0	-
Преступления против государственной власти	5 193	4 025	4 340	3 119	2 708	116,7	89,1	94,3	64,8	55,0
преступления против основ конституционного строя и безопасности государства	450	255	261	275	285	10,1	5,6	5,7	5,7	5,8
коррупционные и иные преступления против интересов государственной и муниципальной службы	2 671	1 971	1 914	1 206	1 017	60,0	43,6	41,6	25,1	20,6
преступления против судебной власти	18	9	5	1	3	0,4	0,2	0,1	0,0	0,1
преступления против процессуального порядка добывания доказательств	169	101	122	51	50	3,8	2,2	2,7	1,1	1,0
преступления против исполнения судебных актов и иных исполнительных документов	256	376	438	377	257	5,8	8,3	9,5	7,8	5,2
преступления против порядка управления	1 629	1 313	1 600	1 209	1 096	36,6	29,1	34,8	25,1	22,2

Продолжение табл. 1.10

	Всего					На 100 000 населения в возрасте 14 лет и старше				
	2019	2020	2021	2022	2023	2019	2020	2021	2022	2023
Преступления против военной службы	27	16	38	29	27	0,6	0,4	0,8	0,6	0,5
преступления призывников, резервистов и военнообязанных	25	15	38	29	27	0,6	0,3	0,8	0,6	0,5
преступления против порядка подчинения и соблюдения воинской чести	-	-	-	-	-	-	-	-	-	-
преступления против порядка хранения или эксплуатации военного имущества	2	1	-	-	-	-	-	-	-	-
Преступления против международного правопорядка	58	12	19	8	5	1,3	0,3	0,4	0,2	0,1
преступления против мира и безопасности человечества	-	-	2	6	1	-	-	0,0	0,1	0,0
военные преступления и другие нарушения законов и обычаев ведения войны	58	12	17	2	4	1,3	0,3	0,4	0,0	0,1

Источник: Генеральная прокуратура Кыргызской Республики, Национальный статистический комитет Кыргызской Республики.

График 1.9: Число зарегистрированных преступлений в соответствии с разделами особенной части Уголовного Кодекса Кыргызской Республики в 2023 году



В 2023 году зарегистрировано более 4 тыс. преступлений против личности, число которых по сравнению с 2019 годом увеличилось в 1,8 раза. В структуре таких преступлений основная доля пришлась на преступления, связанные с причинением легкого вреда здоровью (25,4 процента), уклонением родителей от содержания детей (14,2

процента), причинением менее тяжкого вреда здоровью (12,7 процента), а также изнасилованием (6,6 процента).

В расчете на 100 тыс. населения число преступлений против личности в целом по республике возросло с 51 до 83 преступлений (Таблица 1.11).

Таблица 1.11: Число преступлений против личности

	Всего					На 100 000 населения в возрасте 14 лет и старше				
	2019	2020	2021	2022	2023	2019	2020	2021	2022	2023
Зарегистрировано преступлений против личности - всего	2 272	1 941	2 370	3 754	4 079	51,1	42,9	51,5	78,0	82,8
в том числе:										
убийство	174	172	182	197	155	3,9	3,8	4,0	4,1	3,1
причинение тяжкого вреда здоровью	200	176	208	207	247	4,5	3,9	4,5	4,3	5,0
причинение менее тяжкого вреда здоровью	505	441	496	481	520	11,3	9,8	10,8	10,0	10,6
причинение легкого вреда здоровью	-	-	46	1 138	1 038	-	-	1,0	23,6	21,1
пытки	86	37	34	3	0	1,9	0,8	0,7	0,1	-
истязание	21	27	23	14	31	0,5	0,6	0,5	0,3	0,6
изнасилование	280	224	235	160	268	6,3	5,0	5,1	3,3	5,4
насильственные действия сексуального характера	26	30	43	45	57	0,6	0,7	0,9	0,9	1,2
понуждение к действиям сексуального характера	17	22	21	7	19	0,4	0,5	0,5	0,1	0,4
действия сексуального характера с ребенком, не достигшим шестнадцатилетнего возраста	73	47	77	63	109	1,6	1,0	1,7	1,3	2,2
развратные действия	54	33	34	33	46	1,2	0,7	0,7	0,7	0,9
похищение человека	57	27	35	31	35	1,3	0,6	0,8	0,6	0,7
торговля людьми	11	8	6	1	2	0,2	0,2	0,1	0,0	0,0
торговля детьми	-	-	-	2	4	-	-	-	0,0	0,1
похищение лица с целью вступления в брак	41	26	16	23	13	0,9	0,6	0,3	0,5	0,3
принуждение к вступлению в фактические брачные отношения	5	6	3	1	1	0,1	0,1	0,1	0,0	0,0
принуждение лица к вступлению в брак	8	12	5	5	7	0,2	0,3	0,1	0,1	0,1
нарушение законодательства о брачном возрасте при проведении религиозных обрядов	82	63	87	60	93	1,8	1,4	1,9	1,2	1,9
семейное насилие	-	-	3	59	49	-	-	0,1	1,2	1,0
уклонение родителей от содержания детей	-	-	31	729	577	-	-	0,7	15,1	11,7
уклонение детей от содержания родителей	-	-	-	-	-	-	-	-	-	-
вовлечение ребенка в совершение преступления	9	43	122	165	192	0,2	1,0	2,7	3,4	3,9
подкуп голосов избирателей	1	9	33	3	2	0,0	0,2	0,7	0,1	0,0
прочие преступления	622	538	630	327	614	14,0	11,9	13,7	6,8	12,5

Источник: Генеральная прокуратура Кыргызской Республики, Национальный статистический комитет Кыргызской Республики.

Отмечен рост числа преступлений против собственности и порядка осуществления экономической деятельности - с 27,8 тыс. в 2019 году до 30,1 тыс. 2023 году (Таблица 1.12). Наиболее высокие показатели уровня преступности в расчете на 100 тыс. населения обусловлены значительной долей краж (362) и случаев мошенничества (179). Наименьшая доля в общем числе таких преступлений пришлось на случаи грабежей - 26 на 100 тыс. населения, присвоения или растраты вверенного имущества - 23, злоупотребления полномочиями служащими коммерческих или иных организаций - 6, а также угона автотранспортных средств - 5.

Число преступлений против собственности и порядка осуществления экономической деятельности



Наибольшее число преступлений в расчете на 100 тыс. населения в 2023 году



Таблица 1.12: Число преступлений против собственности и порядка осуществления экономической деятельности

	Всего					На 100 000 населения в возрасте 14 лет и старше				
	2019	2020	2021	2022	2023	2019	2020	2021	2022	2023
Зарегистрировано преступлений против собственности и порядка осуществления экономической деятельности - всего	27 801	20 845	26 711	34 129	30 991	624,8	461,2	580,7	709,2	629,0
в том числе:										
кража	15 132	10 399	14 474	20 422	17 830	340,1	230,1	314,6	424,4	361,9
грабеж	1 821	960	1 272	1 351	1 264	40,9	21,2	27,7	28,1	25,7
разбой	204	165	139	152	137	4,6	3,7	3,0	3,2	2,8
вымогательство	121	104	154	69	169	2,7	2,3	3,3	1,4	3,4
мошенничество	7 247	6 883	8 934	8 626	8 820	162,9	152,3	194,2	179,3	179,0
присвоение или растрата вверенного имущества	547	522	513	1 639	1 145	12,3	11,6	11,2	34,1	23,2
угон автотранспортного средства	261	265	305	297	232	5,9	5,9	6,6	6,2	4,7
самовольный захват чужого земельного участка и самовольное строительство на землях сельскохозяйственного назначения с нарушением целевого назначения	94	62	50	106	148	2,1	1,4	1,1	2,2	3,0
организация финансовых пирамид	13	52	182	11	26	0,3	1,2	4,0	0,2	0,5
легализация (отмывание) преступных доходов	45	40	44	384	86	1,0	0,9	1,0	8,0	1,7
экономическая контрабанда	170	177	35	119	98	3,8	3,9	0,8	2,5	2,0
подделка денег и ценных бумаг	138	77	49	21	30	3,1	1,7	1,1	0,4	0,6
уклонение от уплаты таможенных платежей	99	87	12	25	32	2,2	1,9	0,3	0,5	0,6

Продолжение табл. 1.12

	Всего					На 100 000 населения в возрасте 14 лет и старше				
	2019	2020	2021	2022	2023	2019	2020	2021	2022	2023
уклонение от уплаты налога и (или) других обязательных платежей в бюджет	299	151	44	5	4	6,7	3,3	1,0	0,1	0,1
уклонение от уплаты налога и (или) других обязательных платежей в бюджет с организацией	451	161	38	12	34	10,1	3,6	0,8	0,2	0,7
злоупотребление полномочиями служащими коммерческих или иных организаций	402	230	117	326	302	9,0	5,1	2,5	6,8	6,1
незаконное получение вознаграждения служащим	30	13	12	9	20	0,7	0,3	0,3	0,2	0,4
прочие преступления	727	497	337	555	614	16,3	11,0	7,3	11,5	12,5

Источник: Генеральная прокуратура Кыргызской Республики, Национальный статистический комитет Кыргызской Республики.

В 2023 году по сравнению с 2019 годом число зарегистрированных преступлений против общественной безопасности и общественного порядка в расчете на 100 тыс. населения сократилось со 129 до 84 преступлений. Наиболее заметное снижение данного показателя отмечено за счет сокращения числа зарегистрированных случаев хулиганства (с 75 до 38), а наибольший рост - за счет увеличения числа преступлений, связанных с незаконным изготовлением наркотических средств, психотропных веществ и их аналогов с целью сбыта (с 9 до 18 преступлений на 100 тыс. населения). В сфере IT-технологий за истекшие пять лет зарегистрировано 13 преступлений (Таблица 1.13).

Число преступлений против общественной безопасности и общественного порядка в расчете на 100 тыс. населения

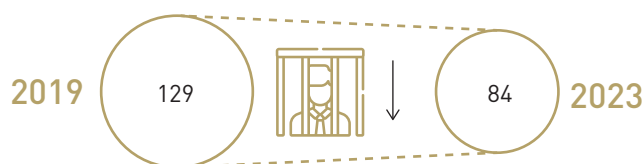


Таблица 1.13: Число преступлений против общественной безопасности и общественного порядка

	Всего					На 100 000 населения в возрасте 14 лет и старше				
	2019	2020	2021	2022	2023	2019	2020	2021	2022	2023
Зарегистрировано преступлений против общественной безопасности и общественного порядка - всего	5 721	4 238	4 096	4 057	4 146	128,6	93,8	89,0	84,3	84,1
в том числе:										
финансирование террористической деятельности	25	14	7	4	-	0,6	0,3	0,2	0,1	-
содействие террористической деятельности	5	1	-	1	2	0,1	0,0	-	0,0	0,0
публичные призывы к осуществлению террористической деятельности	3	3	3	1	-	0,1	0,1	0,1	0,0	-

Продолжение табл. 1.13

	Всего					На 100 000 населения в возрасте 14 лет и старше				
	2019	2020	2021	2022	2023	2019	2020	2021	2022	2023
участие гражданина Кыргызской Республики в вооруженных конфликтах или военных действиях на территории иностранного государства или прохождение подготовки для совершения террористического акта	300	77	35	34	17	6,7	1,7	0,8	0,7	0,3
заведомо ложное сообщение об акте терроризма	4	6	3	5	14	0,1	0,1	0,1	0,1	0,3
принуждение лица к участию в преступной деятельности	1	-	-	-	-	0,0	-	-	-	-
создание организованной группы или участие в ней	5	5	4	9	22	0,1	0,1	0,1	0,2	0,4
создание преступного сообщества или участие в нем	2	2	2	8	9	0,0	0,0	0,0	0,2	0,2
финансирование организованных групп и преступных сообществ	-	-	-	3	3	-	-	-	0,1	0,1
незаконный оборот оружия, боеприпасов	225	232	221	198	226	5,1	5,1	4,8	4,1	4,6
незаконное изготовление оружия	10	14	7	6	5	0,2	0,3	0,2	0,1	0,1
небрежное хранение оружия	8	6	6	1	1	0,2	0,1	0,1	0,0	0,0
хищение или вымогательство огнестрельного оружия	9	6	5	6	-	0,2	0,1	0,1	0,1	-
нарушение правил безопасности горных, строительных или иных работ	25	15	19	6	12	0,6	0,3	0,4	0,1	0,2
нарушение правил пожарной безопасности	48	30	31	11	4	1,1	0,7	0,7	0,2	0,1
массовые беспорядки	21	16	2	9	25	0,5	0,4	0,0	0,2	0,5
незаконное перекрытие дорог	3	3	5	-	1	0,1	0,1	0,1	-	0,0
хулиганство	3 350	2 478	2 258	1 747	1 870	75,3	54,8	49,1	36,3	38,0
незаконное изготовление наркотических средств, психотропных веществ и их аналогов с целью сбыта	418	330	549	777	903	9,4	7,3	11,9	16,1	18,3
незаконное изготовление наркотических средств, психотропных веществ и их аналогов без цели сбыта	528	412	410	495	431	11,9	9,1	8,9	10,3	8,7
незаконное изготовление прекурсоров	14	18	12	10	12	0,3	0,4	0,3	0,2	0,2
контрабанда предметов, в отношении которых установлены специальные правила перемещения через таможенную границу Кыргызской Республики	11	14	8	28	13	0,2	0,3	0,2	0,6	0,3
хищение либо вымогательство наркотических средств или психотропных веществ	2	-	-	5	3	0,0	-	-	0,1	0,1
склонение к потреблению наркотических средств и психотропных веществ	3	5	2	2	1	0,1	0,1	0,0	0,0	0,0

Продолжение табл. 1.13

	Всего					На 100 000 населения в возрасте 14 лет и старше				
	2019	2020	2021	2022	2023	2019	2020	2021	2022	2023
посев и выращивание растений, содержащих наркотические средства	16	15	6	9	7	0,4	0,3	0,1	0,2	0,1
нарушение правил законного оборота наркотических средств, психотропных веществ, их аналогов и прекурсоров	1	1	1	-	-	0,0	0,0	0,0	-	-
организация или содержание притонов для потребления наркотических средств, психотропных веществ, их аналогов	6	2	5	8	1	0,1	0,0	0,1	0,2	0,0
незаконная выдача либо подделка документа на получение наркотических средств, психотропных веществ и их аналогов	-	-	-	-	-	-	-	-	-	-
незаконная порубка деревьев и кустарников	32	12	8	49	29	0,7	0,3	0,2	1,0	0,6
незаконная охота или добыча рыбы либо водных животных	1	3	3	65	58	0,0	0,1	0,1	1,4	1,2
нарушение правил безопасности движения и эксплуатации автотранспортных средств	562	460	424	515	443	12,6	10,2	9,2	10,7	9,0
допуск к управлению автотранспортным средством лица, находящегося в состоянии опьянения	2	2	7	4	1	0,0	0,0	0,2	0,1	0,0
несанкционированный доступ к компьютерной информации и электронным документам, в информационную систему или сеть электросвязи	2	3	3	1	-	0,0	0,1	0,1	0,0	-
создание вредоносных программных продуктов	-	-	1	-	-	-	-	0,0	-	-
кибер-саботаж	1	-	2	-	-	0,0	-	0,0	-	-
прочие преступления	78	53	47	40	33	1,7	1,1	0,9	0,8	0,7

В 2023 году по сравнению с 2019 годом число зарегистрированных преступлений против государственной власти снизилось почти в 2 раза и составило 2,7 тыс. (или 55 на 100 тыс. населения). Значительная доля в общем числе таких преступлений пришлось на подделку документов (15 на 100 тыс. населения) и злоупотребление должностным положением (11 на 100 тыс. населения) (Таблица 1.14).

Число преступлений против государственной власти

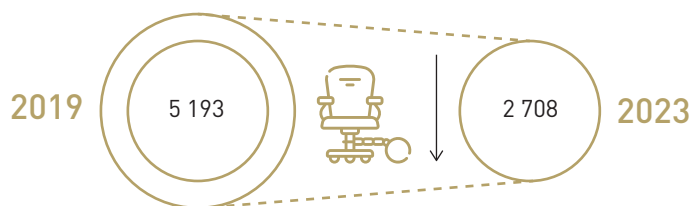


Таблица 1.14: Число преступлений против государственной власти

	Всего					На 100 000 населения в возрасте 14 лет и старше				
	2019	2020	2021	2022	2023	2019	2020	2021	2022	2023
Зарегистрировано преступлений против государственной власти - всего	5 193	4 025	4 340	3 119	2 708	116,7	89,1	94,3	64,8	55,0
в том числе:										
насильственный захват власти	2	6	5	2	2	0,0	0,1	0,1	0,0	0,0
публичные призывы к насильственному захвату власти	16	24	16	7	20	0,4	0,5	0,3	0,1	0,4
возбуждение расовой, этнической, национальной, религиозной межрегиональной вражды (розни)	115	66	25	25	57	2,6	1,5	0,5	0,5	1,2
создание и финансирование экстремистской организации	59	21	24	46	19	1,3	0,5	0,5	1,0	0,4
изготовление, распространение экстремистских материалов	245	134	177	183	178	5,5	3,0	3,8	3,8	3,6
коррупция	54	46	114	48	39	1,2	1,0	2,5	1,0	0,8
злоупотребление должностным положением	1 805	1 297	1 054	703	558	40,6	28,7	22,9	14,6	11,3
превышение власти	188	108	93	25	30	4,2	2,4	2,0	0,5	0,6
заключение заведомо невыгодного контракта	13	15	8	1	2	0,3	0,3	0,2	0,0	0,0
незаконное обогащение	7	15	16	-	-	0,2	0,3	0,3	-	-
получение взятки	49	32	38	29	62	1,1	0,7	0,8	0,6	1,3
вымогательство взятки	108	79	65	71	86	2,4	1,7	1,4	1,5	1,7
посредничество во взяточничестве	1	1	1	-	1	0,0	0,0	0,0	-	0,0
дача взятки	10	11	12	17	39	0,2	0,2	0,3	0,4	0,8
служебный подлог	164	185	298	170	118	3,7	4,1	6,5	3,5	2,4
незаконная выдача паспорта	102	43	55	15	0	2,3	1,0	1,2	0,3	
халатность	170	139	160	127	82	3,8	3,1	3,5	2,6	1,7
укрывательство преступления	19	19	20	15	25	0,4	0,4	0,4	0,3	0,5
побег из места лишения свободы или из под стражи	198	86	100	61	37	4,4	1,9	2,2	1,3	0,8
уклонение от отбывания наказания в виде лишения свободы	28	18	14	13	9	0,6	0,4	0,3	0,3	0,2
неисполнение приговора суда, решения суда или иного судебного акта	16	261	315	293	196	0,4	5,8	6,8	6,1	4,0
угроза или насилие в отношении представителя власти	85	107	69	25	26	1,9	2,4	1,5	0,5	0,5
отказ или укрытие от регистрации заявления или обращения о совершенном преступлении	26	4	3	7	3	0,6	0,1	0,1	0,1	0,1
незаконное пересечение государственной границы Кыргызской Республики	289	249	459	305	259	6,5	5,5	10,0	6,3	5,3
подделка документов	1 009	884	1 002	810	740	22,7	19,6	21,8	16,8	15,0
прочие преступления	415	175	197	121	120	9,3	3,9	4,3	2,5	2,4

Источник: Генеральная прокуратура Кыргызской Республики, Национальный статистический комитет Кыргызской Республики.

За 2023 год в республике зарегистрировано 27 преступлений против военной службы, что на уровне 2019 года. Большинство таких преступлений

(70 процентов) пришлось на самовольное оставление части или места службы (11 преступлений) и дезертирство (8 преступлений) (Таблица 1.15).

Таблица 1.15: Число преступлений против военной службы

	Всего					На 100 000 населения в возрасте 14 лет и старше				
	2019	2020	2021	2022	2023	2019	2020	2021	2022	2023
Зарегистрировано преступлений против военной службы - всего	27	16	38	29	27	0,6	0,4	0,8	0,6	0,5
<i>в том числе:</i>										
уклонение от мероприятий призыва и сборов (занятий)	-	-	-	-	-	-	-	-	-	-
нарушение уставных правил взаимоотношений между военнослужащими при отсутствии между ними отношений подчиненности	10	5	8	-	3	0,2	0,1	0,2	-	0,1
самовольное оставление части или места службы	1	-	7	9	11	0,0	-	0,2	0,2	0,2
дезертирство	11	9	12	11	8	0,2	0,2	0,3	0,2	0,2
прочие преступления	5	2	11	9	5	0,1	0,0	0,2	0,2	0,1

Источник: Генеральная прокуратура Кыргызской Республики, Национальный статистический комитет Кыргызской Республики.

Таблица 1.16: Число преступлений против международного правопорядка

	Всего					На 100 000 населения в возрасте 14 лет и старше				
	2019	2020	2021	2022	2023	2019	2020	2021	2022	2023
Зарегистрировано преступлений против международного правопорядка - всего	58	12	19	8	5	1,3	0,3	0,4	0,2	0,1
<i>в том числе:</i>										
преступные нарушения норм международного гуманитарного права	-	-	-	-	-	-	-	-	-	-
наемничество	58	12	11	2	4	1,3	0,3	0,2	0,0	0,1
прочие преступления	-	-	8	6	1	-	-	0,2	0,1	0,0

ЛИЦА, СОВЕРШИВШИЕ ПРЕСТУПЛЕНИЯ

2

2. ЛИЦА, СОВЕРШИВШИЕ ПРЕСТУПЛЕНИЯ

За пятилетний период число выявленных лиц, совершивших преступления/проступки, увеличилось с 20,3 тыс. в 2019 году до 21,4 тыс. в 2023 году, или на 6 процентов. Как и в предыдущие годы, в 2023 году большинство совершивших преступления/проступки пришлось на долю лиц, совершивших кражи (30 процентов), мошенничество (14 процентов) и хулиганство (9 процентов) (Таблица 2.1).

Число лиц, совершивших преступления/проступки

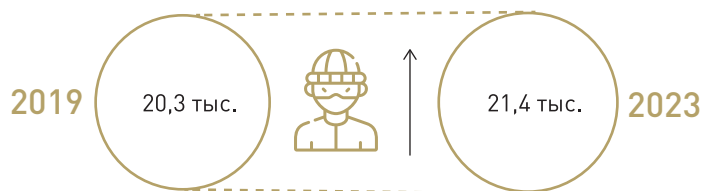


Таблица 2.1: Число лиц, совершивших преступления¹, по видам преступлений

	2019	2020	2021	2022	2023
Человек					
Выявлено лиц - всего	20 279	24 320	24 959	21 706	21 429
в том числе:					
убийство	157	165	165	213	181
причинение тяжкого вреда здоровью	161	177	186	212	261
изнасилование	216	214	201	154	171
разбой	192	139	148	224	188
грабеж	797	644	766	1 089	1 003
кража	2 356	3 363	4 627	7 222	6 362
мошенничество	1 731	1 790	2 022	2 378	2 917
взяточничество	50	56	42	82	118
преступления, связанные с незаконным оборотом наркотиков	580	574	603	767	743
хулиганство	1 979	2 023	1 657	1 811	2 019
нарушение правил безопасности движения и эксплуатации транспортных средств	373	371	396	502	477
прочие преступления	11 687	14 804	14 146	7 052	6 989
В процентах к итогу					
Выявлено лиц - всего	100	100	100	100	100
в том числе:					
убийство	0,8	0,7	0,7	1,0	0,8
причинение тяжкого вреда здоровью	0,8	0,7	0,7	1,0	1,2
изнасилование	1,1	0,9	0,8	0,7	0,8
разбой	0,9	0,6	0,6	1,0	0,9
грабеж	3,9	2,6	3,1	5,0	4,7
кража	11,6	13,8	18,5	33,3	29,7
мошенничество	8,5	7,4	8,1	11,0	13,6
взяточничество	0,2	0,2	0,2	0,4	0,6
преступления, связанные с незаконным оборотом наркотиков	2,9	2,4	2,4	3,5	3,5

Продолжение табл. 2.1

	2019	2020	2021	2022	2023
нарушение правил безопасности движения и эксплуатации транспортных средств	9,8	8,3	6,6	8,3	9,4
хулиганство	1,8	1,5	1,6	2,3	2,2
прочие преступления	57,6	60,9	56,7	32,5	32,6
Число лиц, совершивших преступления, на 100 000 населения	327	385	387	345	330

Источник: Генеральная прокуратура Кыргызской Республики, Национальный статистический комитет Кыргызской Республики.

¹ До 2022 года - с учетом лиц, совершивших преступления и проступки.

График 2.1: Число лиц, совершивших преступления, по видам преступлений в 2023 году (человек)



Наряду с увеличением числа выявленных лиц, совершивших преступления, на 18 процентов возросло и число правонарушителей, совершивших преступления в группе, в то время как число совершивших преступления в организованной группе, напротив, снизилось на 25 процентов.

Динамика числа лиц, совершивших преступления в состоянии алкогольного опьянения, по сравнению с 2019 годом почти не изменилась. В отличие от этого, число лиц, совершивших преступления в состоянии наркотического опьянения, увеличилось в 2,1 раза (Таблица 2.2).

Таблица 2.2: Число преступлений, совершенных отдельными категориями лиц

	2019	2020	2021	2022	2023
Число преступлений, совершенных:					
несовершеннолетними или при их соучастии	393	492	506	1 019	1 070
лицами, ранее совершавшими преступления	195	249	346	302	228
в группе	901	703	783	1 291	1 065
в том числе организованной	12	1	2	15	9
в состоянии алкогольного опьянения	1 285	2 433	2 389	1 480	1 265
в состоянии наркотического опьянения	31	81	92	80	65

Источник: Генеральная прокуратура Кыргызской Республики, Национальный статистический комитет Кыргызской Республики

В 2023 году в общем числе лиц, совершивших преступления, на долю мужчин пришлось 85 процентов. За пятилетний период отмечена тенденция снижения доли женщин в общем числе лиц, совершивших преступления (с 17 процентов в 2019 году до 15 процентов в 2023 году). Почти две трети лиц (63 процента) совершили преступление в возрасте от 29 лет и старше. На долю детей в возрасте 14-17 лет в числе лиц, совершивших преступления, пришлось 7 процентов, а на молодежь в возрасте 18-28 лет - около 30 процентов.

Подавляющее большинство (75 процентов) лиц, совершивших преступления, имели среднее образование, 15 процентов - высшее и 9 процентов - иное образование. Немногим менее половины (48 процентов) в числе лиц, совершивших преступления, на момент их совершения не работали

и не учились, доля работающих составила 2 процента, студентов и учащихся - 3 процента и 48 процентов из них имели другой статус занятости.

Среди лиц, совершивших преступления, за пятилетний период отмечен рост числа не работающих и не учившихся - с 17 процентов в 2019 году до 48 процентов - в 2023 году. Одновременно, число лиц, имеющих иной статус занятости, за этот период снизилось с 79 до 48 процентов (Таблица 2.3).

Доля не работающих и не учившихся в общем числе совершивших преступления

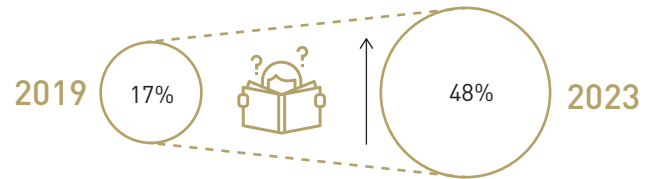


Таблица 2.3: Состав лиц, совершивших преступления

	2019	2020	2021	2022	2023
Человек					
Выявлено лиц - всего	20 279	24 320	24 959	21 706	21 429
в том числе:					
по полу:					
мужчины	16 747	20 055	20 918	18 763	18 284
женщины	3 532	4 265	4 041	2 943	3 145
по возрасту, лет:					
14-17	1 162	1 031	1 278	1 698	1 552
18-24	3 314	3 712	3 847	4 050	3 956
25-28	2 691	3 013	3 142	2 547	2 439
29 и старше	13 112	16 564	16 692	13 411	13 482
по образованию:					
среднее (полное, неполное)	1 731	1 790	2 022	2 378	2 917
высшее	2 706	3 829	3 915	3 539	3 297
иное	2 485	1 105	611	1 195	1 818
по статусу занятости на момент совершения преступления:					
учащиеся, студенты	228	362	513	703	554
работающие	678	682	495	433	391
не работающие и не учившиеся	3 358	11 704	13 711	10 759	10 297
другие	16 015	11 572	10 240	9 811	10 187
В процентах к итогу					
Выявлено лиц - всего	100	100	100	100	100
в том числе:					
по полу:					
мужчины	82,6	82,5	83,8	86,4	85,3

Продолжение табл. 2.3

	2019	2020	2021	2022	2023
женщины	17,4	17,5	16,2	13,6	14,7
по возрасту, лет:					
14-17	5,7	4,2	5,1	7,8	7,2
18-24	16,3	15,3	15,4	18,7	18,5
25-28	13,3	12,4	12,6	11,7	11,4
29 и старше	64,7	68,1	66,9	61,8	62,9
по образованию:					
среднее (полное, неполное)	74,4	79,7	81,9	78,2	76,1
высшее	13,3	15,7	15,7	16,3	15,4
иное	12,3	4,5	2,4	5,5	8,5
по статусу занятости на момент совершения преступления:					
учащиеся, студенты	1,1	1,5	2,1	3,2	2,6
работающие	3,3	2,8	2,0	2,0	1,8
не работающие и не учившиеся	16,6	48,1	54,9	49,6	48,1
другие	79,0	47,6	41,0	45,2	47,5

Источник: Генеральная прокуратура Кыргызской Республики, Национальный статистический комитет Кыргызской Республики.

График 2.2: Состав лиц, совершивших преступления, по полу (в процентах к итогу)



В 2023 году наибольший рост числа лиц, совершивших преступления, по сравнению с 2019 годом отмечался в г. Бишкек (на 27 процентов), а также Чуйской (на 22 процента), Джалал-Абадской (на 12 процентов) и Ошской (на 11 процентов) областях, наименьший (на 3 процента) в Таласской и Нарынской областях (Таблица 2.4).

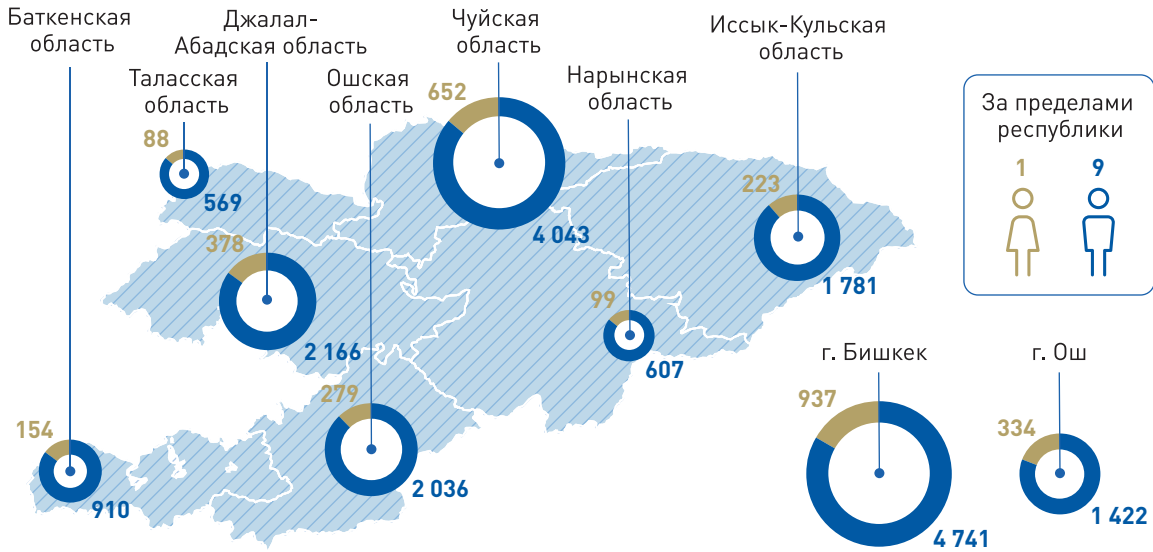
Рост числа лиц, совершивших преступления



Таблица 2.4: Число лиц, совершивших преступления, по полу и территории
(человек)

	2019	2020	2021	2022	2023
Всего					
Кыргызская Республика	20 279	24 320	24 959	21 706	21 429
Баткенская область	1 257	1 416	1 461	1 167	1 064
Джалал-Абадская область	2 930	2 868	3 025	2 439	2 544
Иссык-Кульская область	1 679	2 190	2 597	2 326	2 004
Нарынская область	1 128	1 043	1 072	737	706
Ошская область	2 594	2 673	2 739	2 089	2 315
Таласская область	954	1 054	976	708	657
Чуйская область	3 610	5 889	6 001	5 133	4 695
г. Бишкек	4 336	5 653	5 161	5 219	5 678
г. Ош	1 785	1 534	1 915	1 881	1 756
Мужчины					
Кыргызская Республика	16 747	20 055	20 918	18 763	18 284
Баткенская область	1 046	1 191	1 274	1 042	910
Джалал-Абадская область	2 357	2 343	2 509	2 117	2 166
Иссык-Кульская область	1 465	1 888	2 181	2 080	1 781
Нарынская область	960	915	945	638	607
Ошская область	2 081	2 161	2 299	1 859	2 036
Таласская область	834	910	838	650	569
Чуйская область	3 017	4 944	5 189	4 407	4 043
г. Бишкек	3 569	4 460	4 164	4 446	4 741
г. Ош	1 413	1 243	1 507	1 517	1 422
Женщины					
Кыргызская Республика	3 532	4 265	4 041	2 943	3 145
Баткенская область	211	225	187	125	154
Джалал-Абадская область	573	525	516	322	378
Иссык-Кульская область	214	302	416	246	223
Нарынская область	168	128	127	99	99
Ошская область	513	512	440	230	279
Таласская область	120	144	138	58	88
Чуйская область	593	945	812	726	652
г. Бишкек	767	1 193	997	773	937
г. Ош	372	291	408	364	334

График 2.3: Число выявленных лиц, совершивших преступления, по полу и территории в 2023 году (человек)



С 2019 по 2023 годы наблюдалась тенденция увеличения числа лиц, совершивших тяжкие и особо тяжкие преступления (с 724 до 2,7 тыс. человек, или в 3,6 раза), как и среди мужчин (с 666 до 2,1 тыс. человек, или в 4 раза) так и среди женщин (с 58 до 319 человек, или в 6 раз). Наибольшее число выявленных лиц, совершивших тяжкие и особо тяжкие преступления, отмечено в г. Бишкек (31 процент), Чуйской (22 процента) и Джалал-Абадской (13 процентов) областях. Более половины женщин (55 процентов) и мужчин (53 процента), совершивших преступления, выявлены в г. Бишкек и Чуйской области (Таблица 2.5).

Число лиц, совершивших тяжкие и особо тяжкие преступления

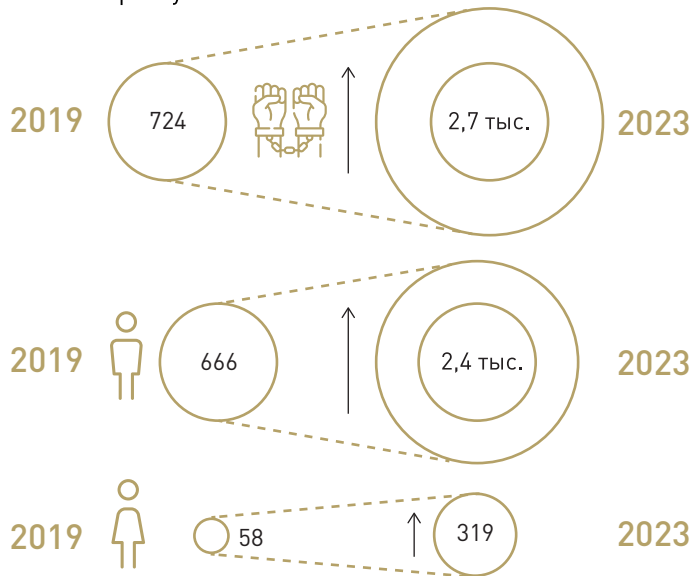


Таблица 2.5: Число лиц, совершивших тяжкие и особо тяжкие преступления, по полу и территории (человек)

	2019	2020	2021	2022	2023
Всего					
Кыргызская Республика	724	2 093	2 576	2 606	2 671
Баткенская область	50	116	155	128	95
Джалал-Абадская область	96	282	298	304	339
Иссык-Кульская область	54	150	156	214	202

Продолжение табл. 2.5

	2019	2020	2021	2022	2023
Нарынская область	24	47	46	45	65
Ошская область	58	216	264	224	254
Таласская область	17	44	52	69	92
Чуйская область	171	466	535	549	596
г. Бишкек	205	617	866	906	828
г. Ош	49	155	204	167	200
Мужчины					
Кыргызская Республика	666	1 881	2 326	2 346	2 352
Баткенская область	48	109	147	126	81
Джалал-Абадская область	94	259	276	284	315
Иссык-Кульская область	51	142	141	192	188
Нарынская область	24	42	45	42	51
Ошская область	55	198	248	206	235
Таласская область	17	41	51	64	71
Чуйская область	149	406	483	484	527
г. Бишкек	186	544	753	800	723
г. Ош	42	140	182	148	161
Женщины					
Кыргызская Республика	58	212	250	260	319
Баткенская область	2	7	8	2	14
Джалал-Абадская область	2	23	22	20	24
Иссык-Кульская область	3	8	15	22	14
Нарынская область	-	5	1	3	14
Ошская область	3	18	16	18	19
Таласская область	-	3	1	5	21
Чуйская область	22	60	52	65	69
г. Бишкек	19	73	113	106	105
г. Ош	7	15	22	19	39

Источник: Генеральная прокуратура Кыргызской Республики, Национальный статистический комитет Кыргызской Республики.

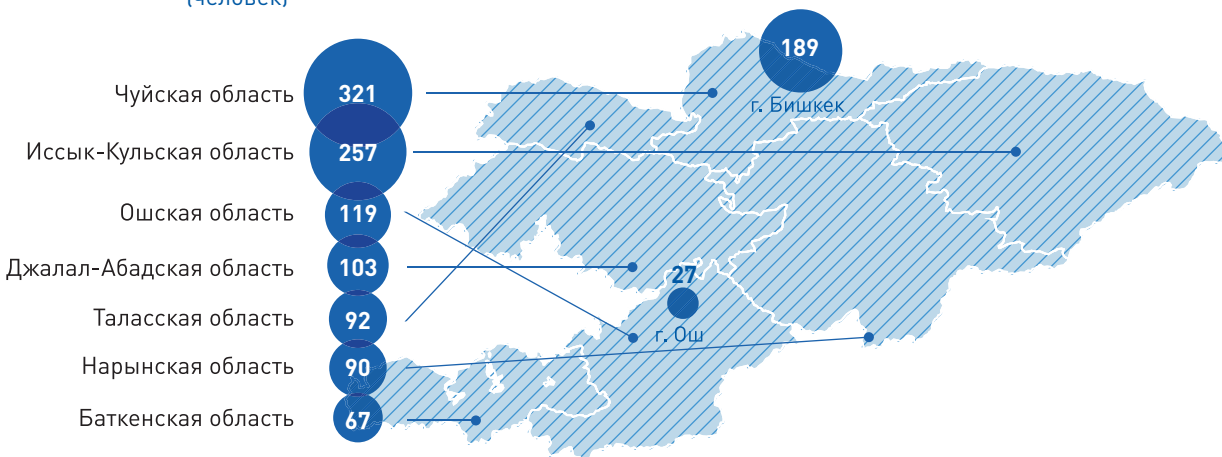
В 2023 году по сравнению с 2019 годом число выявленных лиц, совершивших преступления в состоянии алкогольного опьянения, в целом по республике несколько снизилось. Значительная

доля совершивших такие преступления пришлось на Чуйскую (25 процентов) и Иссык-Кульскую (20 процентов) области, а также г. Бишкек (15 процентов) (Таблица 2.6).

Таблица 2.6: Число лиц, совершивших преступления в состоянии алкогольного опьянения, по территории

	2019	2020	2021	2022	2023
<i>Всего</i>					
Кыргызская Республика	1 285	2 433	2 389	1 480	1 265
Баткенская область	80	130	134	54	67
Джалал-Абадская область	161	216	147	116	103
Иссык-Кульская область	261	559	406	320	257
Нарынская область	162	209	170	81	90
Ошская область	93	139	151	88	119
Таласская область	63	125	78	66	92
Чуйская область	230	571	670	443	321
г. Бишкек	194	418	512	239	189
г. Ош	41	66	121	73	27
<i>В процентах к итогу</i>					
Кыргызская Республика	100	100	100	100	100
Баткенская область	6,2	5,3	5,6	3,6	5,3
Джалал-Абадская область	12,5	8,9	6,2	7,8	8,1
Иссык-Кульская область	20,3	23,0	17,0	21,6	20,3
Нарынская область	12,6	8,6	7,1	5,5	7,1
Ошская область	7,2	5,7	6,3	5,9	9,4
Таласская область	4,9	5,1	3,3	4,5	7,3
Чуйская область	17,9	23,5	28,0	29,9	25,4
г. Бишкек	15,1	17,2	21,4	16,1	14,9
г. Ош	3,2	2,7	5,1	4,9	2,1

Источник: Генеральная прокуратура Кыргызской Республики, Национальный статистический комитет Кыргызской Республики.

График 2.4: Число лиц, совершивших преступления в состоянии алкогольного опьянения, по территории в 2023 году (человек)

В 2023 году более половины (57 процентов) выявленных лиц совершили преступления против собственности и порядка осуществления экономической деятельности, 17 процентов - совершили преступления против личности, и столько же (17 процентов) совершили преступления против

общественной безопасности и общественного порядка. Доля лиц, совершивших преступления против государственной власти, составила 10 процентов. Менее одного процента совершили преступления против военной службы.

Таблица 2.7: Число лиц, совершивших преступления, в соответствии с разделами особенной части Уголовного Кодекса Кыргызской Республики (человек)

	2019	2020	2021	2022	2023
<i>Выявлено лиц, совершивших преступления - всего</i>					
Преступления против личности	1 381	1 529	1 617	3 460	3 644
преступления против жизни	179	204	204	224	205
преступления против здоровья	563	663	677	1 839	1 938
преступления, ставящие в опасность жизнь и здоровье человека	7	17	16	17	49
преступления в сфере медицинского и фармацевтического обслуживания личности	12	5	12	18	22
преступления против половой неприкосновенности и половой свободы	253	253	240	193	217
преступления против духовно-нравственного здоровья личности	100	87	87	111	150
преступления против личной свободы человека	28	17	15	56	53
преступления против уклада семейных отношений и интересов детей	207	204	294	960	958
преступления против гражданских и иных прав человека	32	79	72	42	52
Преступления против собственности и порядка осуществления экономической деятельности	6 205	6 988	8 470	12 376	12 094
преступления против собственности	5 698	6 565	8 217	11 990	11 741
преступления против порядка осуществления экономической деятельности	166	110	61	157	129
преступления в денежно-кредитной и валютной сфере	22	22	16	26	17
преступления в сфере налогообложения	249	240	100	90	97
преступления против интересов службы в коммерческих и иных организациях	70	51	76	113	110
Преступления против общественной безопасности и общественного порядка	3 112	3 190	2 812	3 404	3 576
преступления против общественной безопасности	138	179	124	169	192
преступления против безопасности в промышленности, строительстве и сфере обращения с источниками повышенной опасности	10	16	11	23	13
преступления против общественного порядка	1 986	2 037	1 659	1 820	2 049
преступления в сфере оборота наркотических средств, психотропных веществ, их аналогов и прекурсоров	580	574	603	767	743

Продолжение табл. 2.7

	2019	2020	2021	2022	2023
преступления против здоровья населения	13	2	2	11	5
преступления против экологической безопасности и природной среды	10	8	10	106	95
преступления против безопасности движения и эксплуатации транспорта и магистральных трубопроводов	375	374	403	507	479
преступления против кибер-безопасности	-	-	-	1	-
Преступления против государственной власти	1 314	1 998	2 360	2 410	1 975
преступления против основ конституционного строя и безопасности государства	89	102	162	242	218
коррупционные и иные преступления против интересов государственной и муниципальной службы	585	717	829	1 046	892
преступления против судебной власти	3	4	-	-	1
преступления против процессуального порядка добывания доказательств	28	48	42	40	38
преступления против исполнения судебных актов и иных исполнительных документов	85	431	398	335	268
преступления против порядка управления	524	696	929	747	558
Преступления против военной службы	21	24	17	42	26
преступления призывников, резервистов и военнообязанных	-	-	-	-	1
преступления против порядка подчинения и соблюдения воинской чести	21	23	15	38	22
преступления против порядка хранения или эксплуатации военного имущества	-	1	2	4	3
Преступления против международного правопорядка	7	-	3	2	1
преступления против мира и безопасности человечества	-	-	-	2	-
военные преступления и другие нарушения законов и обычаев ведения войны	7	-	3	-	1
Выявлено мужчин, совершивших преступления					
Преступления против личности	1 182	1 323	1 363	3 032	3 177
преступления против жизни	161	181	180	200	183
преступления против здоровья	507	592	600	1 551	1 673
преступления, ставящие в опасность жизнь и здоровье человека	7	16	12	11	33
преступления в сфере медицинского и фармацевтического обслуживания личности	10	-	5	10	11
преступления против половой неприкосновенности и половой свободы	252	250	238	186	213
преступления против духовно-нравственного здоровья личности	64	53	56	92	114
преступления против личной свободы человека	18	12	12	50	47
преступления против уклада семейных отношений и интересов детей	140	152	213	900	859
преступления против гражданских и иных прав человека	23	67	47	32	44

Продолжение табл. 2.7

	2019	2020	2021	2022	2023
Преступления против собственности и порядка осуществления экономической деятельности	5 197	5 773	7 226	10 688	10 167
преступления против собственности	4 770	5 404	7 022	10 360	9 874
преступления против порядка осуществления экономической деятельности	138	98	46	135	114
преступления в денежно-кредитной и валютной сфере	20	21	12	20	15
преступления в сфере налогообложения	218	210	90	81	82
преступления против интересов службы в коммерческих и иных организациях	51	40	56	92	82
Преступления против общественной безопасности и общественного порядка	2 763	2 817	2 535	3 088	3 231
преступления против общественной безопасности	133	170	121	159	169
преступления против безопасности в промышленности, строительстве и сфере обращения с источниками повышенной опасности	9	14	11	21	13
преступления против общественного порядка	1 684	1 725	1 447	1 584	1 790
преступления в сфере оборота наркотических средств, психотропных веществ, их аналогов и прекурсоров	557	542	577	740	717
преступления против здоровья населения	13	2	1	11	3
преступления против экологической безопасности и природной среды	9	8	10	104	94
преступления против безопасности движения и эксплуатации транспорта и магистральных трубопроводов	358	356	368	468	445
преступления против кибер-безопасности				1	
Преступления против государственной власти	1 039	1 625	1 984	1 902	1 585
преступления против основ конституционного строя и безопасности государства	78	93	145	219	191
коррупционные и иные преступления против интересов государственной и муниципальной службы	491	594	728	848	703
преступления против судебной власти	3	4	-	-	1
преступления против процессуального порядка добывания доказательств	21	38	30	34	27
преступления против исполнения судебных актов и иных исполнительных документов	78	395	372	278	229
преступления против порядка управления	368	501	709	523	434
Преступления против военной службы	21	23	17	41	26
преступления призывников, резервистов и военнообязанных	-	-	-	-	1
преступления против порядка подчинения и соблюдения воинской чести	21	22	15	37	22
преступления против порядка хранения или эксплуатации военного имущества	-	1	2	4	3
Преступления против международного правопорядка	7	-	3	2	1
преступления против мира и безопасности человечества	-	-	-	2	-

Продолжение табл. 2.7

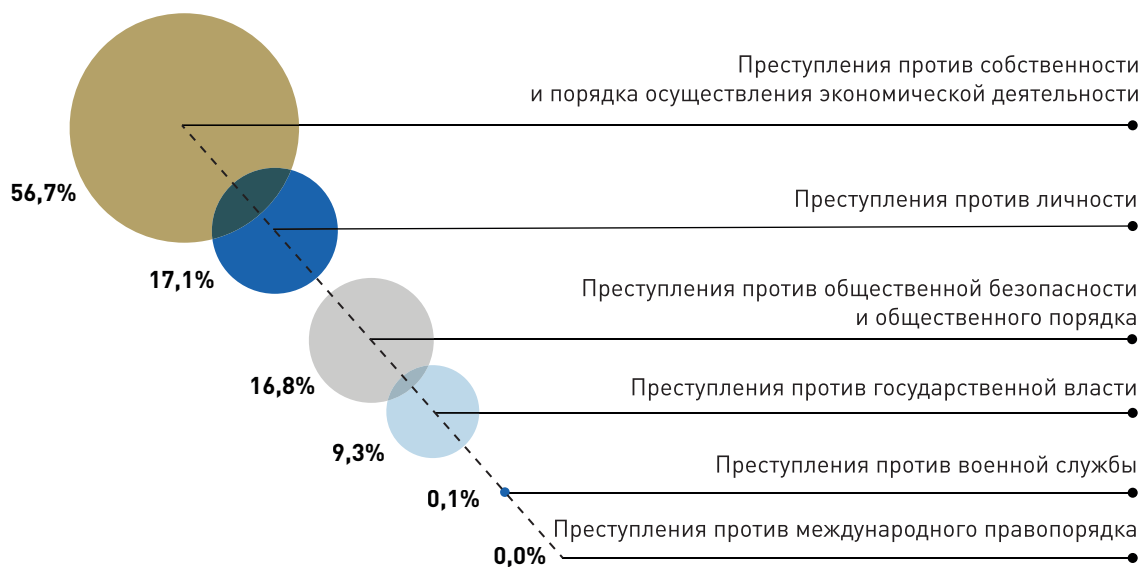
	2019	2020	2021	2022	2023
военные преступления и другие нарушения законов и обычаев ведения войны	7	-	3	-	1
Выявлено женщин, совершивших преступления					
Преступления против личности	199	206	254	428	467
преступления против жизни	18	23	24	24	22
преступления против здоровья	56	71	77	288	265
преступления, ставящие в опасность жизнь и здоровье человека	-	1	4	6	16
преступления в сфере медицинского и фармацевтического обслуживания личности	2	5	7	8	11
преступления против половой неприкосновенности и половой свободы	1	3	2	7	4
преступления против духовно-нравственного здоровья личности	36	34	31	19	36
преступления против личной свободы человека	10	5	3	6	6
преступления против уклада семейных отношений и интересов детей	67	52	81	60	99
преступления против гражданских и иных прав человека	9	12	25	10	8
Преступления против собственности и порядка осуществления экономической деятельности	1 008	1 215	1 244	1 688	1 927
преступления против собственности	928	1 161	1 195	1 630	1 867
преступления против порядка осуществления экономической деятельности	28	12	15	22	15
преступления в денежно-кредитной и валютной сфере	2	1	4	6	2
преступления в сфере налогообложения	31	30	10	9	15
преступления против интересов службы в коммерческих и иных организациях	19	11	20	21	28
Преступления против общественной безопасности и общественного порядка	349	373	277	316	345
преступления против общественной безопасности	5	9	3	10	23
преступления против безопасности в промышленности, строительстве и сфере обращения с источниками повышенной опасности	1	2	-	2	-
преступления против общественного порядка	302	312	212	236	259
преступления в сфере оборота наркотических средств, психотропных веществ, их аналогов и прекурсоров	23	32	26	27	26
преступления против здоровья населения	-	-	1	-	2
преступления против экологической безопасности и природной среды	1	-	-	2	1
преступления против безопасности движения и эксплуатации транспорта и магистральных трубопроводов	17	18	35	39	34
преступления против кибер-безопасности	-	-	-	-	-

Продолжение табл. 2.7

	2019	2020	2021	2022	2023
Преступления против государственной власти	277	373	376	508	390
преступления против основ конституционного строя и безопасности государства	11	9	17	23	27
коррупционные и иные преступления против интересов государственной и муниципальной службы	94	123	101	198	189
преступления против судебной власти	-	-	-	-	-
преступления против процессуального порядка добывания доказательств	7	10	12	6	11
преступления против исполнения судебных актов и иных исполнительных документов	7	36	26	57	39
преступления против порядка управления	158	195	220	224	124
Преступления против военной службы	-	1	-	1	-
преступления призывников, резервистов и военнообязанных	-	-	-	-	-
преступления против порядка подчинения и соблюдения воинской чести	-	1	-	1	-
преступления против порядка хранения или эксплуатации военного имущества	-	-	-	-	-
Преступления против международного правопорядка	-	-	-	-	-
преступления против мира и безопасности человечества	-	-	-	-	-
военные преступления и другие нарушения законов и обычаев ведения войны	-	-	-	-	-

Источник: Генеральная прокуратура Кыргызской Республики.

График 2.5: Число лиц, совершивших преступления, в соответствии с разделами особенной части Уголовного Кодекса Кыргызской Республики в 2023 году (в процентах)



Источник: Генеральная прокуратура Кыргызской Республики.

Таблица 2.8: Число лиц, совершивших преступления против личности
(человек)

	2019	2020	2021	2022	2023
<i>Выявлено лиц, совершивших преступления - всего</i>					
Преступления против личности - всего	1 381	1 529	1 617	3 460	3 644
в том числе:					
убийство	157	165	165	213	181
причинение тяжкого вреда здоровью	161	177	186	212	261
причинение менее тяжкого вреда здоровью	356	433	396	518	610
причинение легкого вреда здоровью	-	-	39	1 071	1 023
пытки	3	4	5	-	-
истязание	13	20	16	11	27
изнасилование	216	214	201	154	171
насильственные действия сексуального характера	25	23	23	33	34
понуждение к действиям сексуального характера	12	16	16	6	12
действия сексуального характера с ребенком, не достигшим шестнадцатилетнего возраста	31	24	34	54	76
развратные действия	28	26	20	30	29
похищение человека	16	4	13	38	36
торговля людьми	10	1	-	2	1
торговля детьми	-	-	-	-	4
похищение лица с целью вступления в брак	28	25	34	47	46
принуждение к вступлению в фактические брачные отношения	7	4	-	1	1
принуждение лица к вступлению в брак	6	8	8	5	9
нарушение законодательства о брачном возрасте при проведении религиозных обрядов	161	159	224	135	258
семейное насилие	-	-	2	52	49
уклонение родителей от содержания детей	-	-	23	712	571
уклонение детей от содержания родителей	-	-	-	-	-
вовлечение ребенка в совершение преступления	3	8	2	4	16
подкуп голосов избирателей	-	8	33	5	13
прочие преступления	148	210	177	157	216
<i>Выявлено мужчин, совершивших преступления</i>					
Преступления против личности - всего	1 182	1 323	1 363	3 032	3 177
в том числе:					
убийство	141	146	148	192	161
причинение тяжкого вреда здоровью	142	161	172	193	240
причинение менее тяжкого вреда здоровью	323	386	346	480	568
причинение легкого вреда здоровью	-	-	33	845	826
пытки	3	4	5	-	-

Продолжение табл. 2.8

	2019	2020	2021	2022	2023
истязание	12	17	14	11	24
изнасилование	216	212	199	150	169
насильственные действия сексуального характера	24	23	23	30	32
понуждение к действиям сексуального характера	12	15	16	6	12
действия сексуального характера с ребенком, не достигшим шестнадцатилетнего возраста	31	24	33	54	74
развратные действия	28	26	20	30	28
похищение человека	15	3	11	35	35
торговля людьми	1	-	-	-	1
торговля детьми	-	-	-	-	-
похищение лица с целью вступления в брак	28	24	29	45	44
принуждение к вступлению в фактические брачные отношения	7	4	-	1	1
принуждение лица к вступлению в брак	5	7	8	5	7
нарушение законодательства о брачном возрасте при проведении религиозных обрядов	95	109	149	87	183
семейное насилие	-	-	2	49	46
уклонение родителей от содержания детей	-	-	23	709	562
уклонение детей от содержания родителей	-	-	-	-	-
вовлечение ребенка в совершение преступления	3	8	2	4	14
подкуп голосов избирателей	-	5	17	3	8
прочие преступления	96	149	113	103	142
Выявлено женщин, совершивших преступления					
Преступления против личности - всего	199	206	254	428	467
в том числе:					
убийство	16	19	17	21	20
причинение тяжкого вреда здоровью	19	16	14	19	21
причинение менее тяжкого вреда здоровью	33	47	50	38	42
причинение легкого вреда здоровью	-	-	6	226	197
пытки	-	-	-	-	-
истязание	1	3	2	-	3
изнасилование	-	2	2	4	2
насильственные действия сексуального характера	1	-	-	3	2
понуждение к действиям сексуального характера	-	1	-	-	-
действия сексуального характера с ребенком, не достигшим шестнадцатилетнего возраста	-	-	1	-	2
развратные действия	-	-	-	-	1
похищение человека	1	1	2	3	1
торговля людьми	9	1	-	2	-

Продолжение табл. 2.8

	2019	2020	2021	2022	2023
торговля детьми	-	-	-	-	4
похищение лица с целью вступления в брак	-	1	5	2	2
принуждение к вступлению в фактические брачные отношения	-	-	-	-	-
принуждение лица к вступлению в брак	1	1	-	-	2
нарушение законодательства о брачном возрасте при проведении религиозных обрядов	66	50	75	48	75
семейное насилие	-	-	-	3	3
уклонение родителей от содержания детей	-	-	-	3	9
уклонение детей от содержания родителей	-	-	-	-	-
вовлечение ребенка в совершение преступления	-	-	-	-	2
подкуп голосов избирателей	-	3	16	2	5
прочие преступления	52	61	64	54	74

Источник: Генеральная прокуратура Кыргызской Республики.

Таблица 2.9: Число лиц, совершивших преступления против собственности и порядка осуществления экономической деятельности (человек)

	2019	2020	2021	2022	2023
<i>Выявлено лиц, совершивших преступления - всего</i>					
Преступления против собственности и порядка осуществления экономической деятельности - всего	6 205	6 988	8 470	12 376	12 094
в том числе:					
кража	2 356	3 363	4 627	7 222	6 362
грабеж	797	644	766	1 089	1 003
разбой	192	139	148	224	188
вымогательство	80	63	72	86	146
мошенничество	1 731	1 790	2 022	2 378	2 917
присвоение или растрата вверенного имущества	254	235	235	457	524
угон автотранспортного средства	182	222	252	247	227
самовольный захват чужого земельного участка и самовольное строительство на землях сельскохозяйственного назначения с нарушением целевого назначения	6	5	7	47	71
организация финансовых пирамид	1	4	7	6	5
легализация (отмывание) преступных доходов	2	-	-	3	13
экономическая контрабанда	107	75	38	123	82
подделка денег и ценных бумаг	21	20	14	23	12
уклонение от уплаты таможенных платежей	34	29	10	23	31
уклонение от уплаты налога и (или) других обязательных платежей в бюджет	91	74	35	8	6

Продолжение табл. 2.9

	2019	2020	2021	2022	2023
уклонение от уплаты налога и (или) других обязательных платежей в бюджет с организацией	111	120	41	25	21
злоупотребление полномочиями служащими коммерческих или иных организаций	36	18	36	67	63
незаконное получение вознаграждения служащим	22	7	15	17	25
прочие преступления	182	180	145	331	398
Выявлено мужчин, совершивших преступления					
Преступления против собственности и порядка осуществления экономической деятельности - всего	5 197	5 773	7 226	10 688	10 167
в том числе:					
кража	2 029	2 814	4 099	6 375	5 494
грабеж	744	604	723	1 042	932
разбой	179	132	144	210	175
вымогательство	71	50	64	74	133
мошенничество	1 288	1 320	1 477	1 821	2 223
присвоение или растрата вверенного имущества	192	183	195	367	421
угон автотранспортного средства	178	208	245	241	219
самовольный захват чужого земельного участка и самовольное строительство на землях сельскохозяйственного назначения с нарушением целевого назначения	4	3	4	35	53
организация финансовых пирамид	1	-	2	5	2
легализация (отмывание) преступных доходов	2	-	-	3	11
экономическая контрабанда	95	71	35	106	74
подделка денег и ценных бумаг	20	19	12	18	11
уклонение от уплаты таможенных платежей	30	26	10	21	29
уклонение от уплаты налога и (или) других обязательных платежей в бюджет	79	60	31	7	6
уклонение от уплаты налога и (или) других обязательных платежей в бюджет с организацией	98	107	38	23	18
злоупотребление полномочиями служащими коммерческих или иных организаций	27	16	31	58	52
незаконное получение вознаграждения служащим	19	4	11	15	14
прочие преступления	141	156	105	267	300
Выявлено женщин, совершивших преступления					
Преступления против собственности и порядка осуществления экономической деятельности - всего	1 008	1 215	1 244	1 688	1 927
в том числе:					
кража	327	549	528	847	868
грабеж	53	40	43	47	71
разбой	13	7	4	14	13
вымогательство	9	13	8	12	13
мошенничество	443	470	545	557	694

Продолжение табл. 2.9

	2019	2020	2021	2022	2023
присвоение или растрата вверенного имущества	62	52	40	90	103
угон автотранспортного средства	4	14	7	6	8
самовольный захват чужого земельного участка и самовольное строительство на землях сельскохозяйственного назначения с нарушением целевого назначения	2	2	3	12	18
организация финансовых пирамид	-	4	5	1	3
легализация (отмывание) преступных доходов	-	-	-	-	2
экономическая контрабанда	12	4	3	17	8
подделка денег и ценных бумаг	1	1	2	5	1
уклонение от уплаты таможенных платежей	4	3	-	2	2
уклонение от уплаты налога и (или) других обязательных платежей в бюджет	12	14	4	1	-
уклонение от уплаты налога и (или) других обязательных платежей в бюджет с организацией	13	13	3	2	3
злоупотребление полномочиями служащими коммерческих или иных организаций	9	2	5	9	11
незаконное получение вознаграждения служащим	3	3	4	2	11
прочие преступления	41	24	40	64	98

Источник: Генеральная прокуратура Кыргызской Республики.

Таблица 2.10: Число лиц, совершивших преступления против общественной безопасности и общественного порядка (человек)

	2019	2020	2021	2022	2023
Выявлено лиц, совершивших преступления - всего					
Преступления против собственности и порядка осуществления экономической деятельности - всего	3 112	3 190	2 812	3 404	3 576
в том числе:					
акт терроризма	1	1	-	-	-
финансирование террористической деятельности	-	2	1	2	-
содействие террористической деятельности	-	-	-	-	-
публичные призывы к осуществлению террористической деятельности	-	1	-	-	-
участие гражданина Кыргызской Республики в вооруженных конфликтах или военных действиях на территории иностранного государства или прохождение подготовки для совершения террористического акта	6	8	3	4	17
заведомо ложное сообщение об акте терроризма	1	2	3	1	4
принуждение лица к участию в преступной деятельности	-	-	-	-	-
создание организованной группы или участие в ней	-	2	-	6	2
создание преступного сообщества или участие в нем	8	-	1	13	13

Продолжение табл. 2.10

	2019	2020	2021	2022	2023
финансирование организованных групп и преступных сообществ	-	-	-	-	-
незаконный оборот оружия, боеприпасов	107	75	38	123	82
незаконное изготовление оружия	21	20	14	23	12
небрежное хранение оружия	34	29	10	23	31
хищение или вымогательство огнестрельного оружия	2	2	1	4	-
нарушение правил безопасности горных, строительных или иных работ	8	11	6	9	7
нарушение правил пожарной безопасности	2	5	5	5	3
массовые беспорядки	7	5	1	8	27
незаконное перекрытие дорог	-	9	1	-	3
хулиганство	1 979	2 023	1 657	1 811	2 019
незаконное изготовление наркотических средств, психотропных веществ и их аналогов с целью сбыта	158	169	227	294	291
незаконное изготовление наркотических средств, психотропных веществ и их аналогов без цели сбыта	406	363	360	453	434
незаконное изготовление прекурсоров	5	13	9	6	5
контрабанда предметов, в отношении которых установлены специальные правила перемещения через таможенную границу Кыргызской Республики	3	15	-	3	4
хищение либо вымогательство наркотических средств или психотропных веществ	-	-	-	2	4
склонение к потреблению наркотических средств и психотропных веществ	1	2	1	1	-
посев и выращивание растений, содержащих наркотические средства	6	11	5	5	4
нарушение правил законного оборота наркотических средств, психотропных веществ, их аналогов и прекурсоров	-	-	-	-	-
организация или содержание притонов для потребления наркотических средств, психотропных веществ, их аналогов	1	1	1	3	1
незаконная выдача либо подделка документа на получение наркотических средств, психотропных веществ и их аналогов	-	-	-	-	-
незаконная порубка деревьев и кустарников	3	1	5	32	32
незаконные охота или добыча рыбы либо водных животных	4	2	2	65	59
нарушение правил безопасности движения и эксплуатации автотранспортных средств	373	371	396	502	477
допуск к управлению автотранспортным средством лица, находящегося в состоянии опьянения	1	2	7	4	1
несанкционированный доступ к компьютерной информации и электронным документам, в информационную систему или сеть электросвязи	-	-	-	-	-
создание вредоносных программных продуктов	-	-	-	-	-
кибер-саботаж	-	-	-	1	-
прочие преступления	26	12	7	33	15

Продолжение табл. 2.10

	2019	2020	2021	2022	2023
Выявлено мужчин, совершивших преступления					
Преступления против собственности и порядка осуществления экономической деятельности - всего	2 763	2 817	2 535	3 088	3 231
в том числе:					
акт терроризма	1	1	-	-	-
финансирование террористической деятельности	-	2	1	2	-
содействие террористической деятельности	-	-	-	-	-
публичные призывы к осуществлению террористической деятельности	-	1	-	-	-
участие гражданина Кыргызской Республики в вооруженных конфликтах или военных действиях на территории иностранного государства или прохождение подготовки для совершения террористического акта	4	7	3	4	4
заведомо ложное сообщение об акте терроризма	1	1	2	1	3
принуждение лица к участию в преступной деятельности	-	-	-	-	-
создание организованной группы или участие в ней	-	2	-	6	2
создание преступного сообщества или участие в нем	8	-	1	5	9
финансирование организованных групп и преступных сообществ	-	-	-	-	-
незаконный оборот оружия, боеприпасов	105	143	107	135	147
незаконное изготовление оружия	2	6	2	-	2
небрежное хранение оружия	1	1	2	1	-
хищение или вымогательство огнестрельного оружия	2	2	1	4	-
нарушение правил безопасности горных, строительных или иных работ	8	10	6	8	7
нарушение правил пожарной безопасности	1	4	5	4	3
массовые беспорядки	7	5	-	8	22
незаконное перекрытие дорог	-	3	1	-	3
хулиганство	1 677	1 717	1 446	1 575	1 765
незаконное изготовление наркотических средств, психотропных веществ и их аналогов с целью сбыта	150	162	213	275	276
незаконное изготовление наркотических средств, психотропных веществ и их аналогов без цели сбыта	392	347	350	446	423
незаконное изготовление прекурсоров	5	11	9	6	5
контрабанда предметов, в отношении которых установлены специальные правила перемещения через таможенную границу Кыргызской Республики	3	11	-	3	4
хищение либо вымогательство наркотических средств или психотропных веществ	-	-	-	2	4
склонение к потреблению наркотических средств и психотропных веществ	1	2	1	1	
посев и выращивание растений, содержащих наркотические средства	5	8	3	4	4

Продолжение табл. 2.10

	2019	2020	2021	2022	2023
нарушение правил законного оборота наркотических средств, психотропных веществ, их аналогов и прекурсоров	-	-	-	-	-
организация или содержание притонов для потребления наркотических средств, психотропных веществ, их аналогов	1	1	1	3	1
незаконная выдача либо подделка документа на получение наркотических средств, психотропных веществ и их аналогов	-	-	-	-	-
незаконная порубка деревьев и кустарников	3	1	5	31	32
незаконные охота или добыча рыбы либо водных животных	4	2	2	65	59
нарушение правил безопасности движения и эксплуатации автотранспортных средств	356	353	361	465	443
допуск к управлению автотранспортным средством лица, находящегося в состоянии опьянения	1	2	7	2	1
несанкционированный доступ к компьютерной информации и электронным документам, в информационную систему или сеть электросвязи	-	-	-	-	-
создание вредоносных программных продуктов	-	-	-	-	-
кибер-саботаж	-	-	-	1	-
прочие преступления	25	12	6	31	12
Выявлено женщин, совершивших преступления					
Преступления против собственности и порядка осуществления экономической деятельности - всего	349	373	277	316	345
в том числе:					
акт терроризма	-	-	-	-	-
финансирование террористической деятельности	-	-	-	-	-
содействие террористической деятельности	-	-	-	-	-
публичные призывы к осуществлению террористической деятельности	-	-	-	-	-
участие гражданина Кыргызской Республики в вооруженных конфликтах или военных действиях на территории иностранного государства или прохождение подготовки для совершения террористического акта	2	1	-	-	13
заведомо ложное сообщение об акте терроризма	-	1	1	-	1
принуждение лица к участию в преступной деятельности	-	-	-	-	-
создание организованной группы или участие в ней	-	-	-	-	-
создание преступного сообщества или участие в нем	-	-	-	8	4
финансирование организованных групп и преступных сообществ	-	-	-	-	-
незаконный оборот оружия, боеприпасов	3	7	2	1	5
незаконное изготовление оружия	-	-	-	-	-
небрежное хранение оружия	-	-	-	-	-
хищение или вымогательство огнестрельного оружия	-	-	-	-	-
нарушение правил безопасности горных, строительных или иных работ	-	1	-	1	-

Продолжение табл. 2.10

	2019	2020	2021	2022	2023
нарушение правил пожарной безопасности	1	1	-	1	-
массовые беспорядки	-	-	1	-	5
незаконное перекрытие дорог	-	6	-	-	-
хулиганство	302	306	211	236	254
незаконное изготовление наркотических средств, психотропных веществ и их аналогов с целью сбыта	8	7	14	19	15
незаконное изготовление наркотических средств, психотропных веществ и их аналогов без цели сбыта	14	16	10	7	11
незаконное изготовление прекурсоров	-	2	-	-	-
контрабанда предметов, в отношении которых установлены специальные правила перемещения через таможенную границу Кыргызской Республики	-	4	-	-	-
хищение либо вымогательство наркотических средств или психотропных веществ	-	-	-	-	-
склонение к потреблению наркотических средств и психотропных веществ	-	-	-	-	-
посев и выращивание растений, содержащих наркотические средства	1	3	2	1	-
нарушение правил законного оборота наркотических средств, психотропных веществ, их аналогов и прекурсоров	-	-	-	-	-
организация или содержание притонов для потребления наркотических средств, психотропных веществ, их аналогов	-	-	-	-	-
незаконная выдача либо подделка документа на получение наркотических средств, психотропных веществ и их аналогов	-	-	-	-	-
незаконная порубка деревьев и кустарников	-	-	-	1	-
незаконные охота или добыча рыбы либо водных животных	-	-	-	-	-
нарушение правил безопасности движения и эксплуатации автотранспортных средств	17	18	35	37	34
допуск к управлению автотранспортным средством лица, находящегося в состоянии опьянения	-	-	-	-	-
несанкционированный доступ к компьютерной информации и электронным документам, в информационную систему или сеть электросвязи	-	-	-	-	-
создание вредоносных программных продуктов	-	-	-	-	-
кибер-саботаж	-	-	-	-	-
прочие преступления	1	-	1	4	3

Источник: Генеральная прокуратура Кыргызской Республики.

Таблица 2.11: Число лиц, совершивших преступления против государственной власти (человек)

	2019	2020	2021	2022	2023
<i>Выявлено лиц, совершивших преступления - всего</i>					
Преступления против государственной власти - всего	1 314	1 998	2 360	2 410	1 975
в том числе:					
насильственный захват власти	1	-	-	-	5
публичные призывы к насильственному захвату власти	1	1	-	1	13
возбуждение расовой, этнической, национальной, религиозной межрегиональной вражды (розни)	12	9	5	16	19
создание и финансирование экстремистской организации	19	12	22	64	20
изготовление, распространение экстремистских материалов	56	80	134	156	157
коррупция	61	39	16	88	72
злоупотребление должностным положением	337	405	464	574	485
превышение власти	19	30	23	21	19
заключение заведомо невыгодного контракта	2	-	1	1	1
незаконное обогащение	2	-	2	1	1
участие должностного лица в предпринимательской деятельности	-	-	-	-	-
получение взятки	3	9	7	21	28
вымогательство взятки	41	39	29	49	57
посредничество во взяточничестве	-	1	-	-	4
дача взятки	6	7	6	12	29
служебный подлог	48	98	148	141	112
незаконная выдача паспорта	15	11	32	13	3
халатность	51	78	101	125	81
укрывательство преступления	10	15	14	15	15
побег из места лишения свободы или из-под стражи	60	167	116	96	79
уклонение от отбывания наказания в виде лишения свободы	9	25	10	13	9
неисполнение приговора суда, решения суда или иного судебного акта	12	232	251	212	149
угроза или насилие в отношении представителя власти	53	89	53	25	30
отказ или укрытие от регистрации заявления или обращения о совершенном преступлении	1	-	-	4	6
незаконное пересечение государственной границы Кыргызской Республики	212	210	364	279	213
подделка документов	248	377	499	407	294
прочие преступления	35	64	63	76	74

Продолжение табл. 2.11

	2019	2020	2021	2022	2023
Выявлено мужчин, совершивших преступления					
Преступления против государственной власти - всего	1 039	1 625	1 984	1 902	1 585
в том числе:					
насильственный захват власти	1	-	-	-	4
публичные призывы к насильственному захвату власти	-	1	-	-	10
возбуждение расовой, этнической, национальной, религиозной межрегиональной вражды (розни)	10	8	3	12	14
создание и финансирование экстремистской организации	18	11	22	60	16
изготовление, распространение экстремистских материалов	49	73	119	142	143
коррупция	54	37	16	73	60
злоупотребление должностным положением	285	340	423	478	378
превышение власти	18	29	23	21	18
заключение заведомо невыгодного контракта	2	-	1	1	-
незаконное обогащение	2	-	2	1	1
участие должностного лица в предпринимательской деятельности	-	-	-	-	-
получение взятки	3	9	6	19	24
вымогательство взятки	36	35	27	44	49
посредничество во взяточничестве	-	1	-	-	3
дача взятки	5	7	5	10	24
служебный подлог	32	66	109	96	86
незаконная выдача паспорта	8	7	25	6	2
халатность	46	63	91	99	58
укрывательство преступления	8	15	12	14	13
побег из места лишения свободы или из-под стражи	58	160	113	91	79
уклонение от отбывания наказания в виде лишения свободы	7	21	10	12	9
неисполнение приговора суда, решения суда или иного судебного акта	9	207	228	161	111
угроза или насилие в отношении представителя власти	43	73	40	22	27
отказ или укрытие от регистрации заявления или обращения о совершенном преступлении	1	-	-	4	6
незаконное пересечение государственной границы Кыргызской Республики	165	173	311	219	187
подделка документов	149	238	348	251	204
прочие преступления	30	51	50	66	59

Продолжение табл. 2.11

	2019	2020	2021	2022	2023
Выявлено женщин, совершивших преступления					
Преступления против государственной власти - всего	277	373	376	508	390
в том числе:					
насильственный захват власти	-	-	-	-	1
публичные призывы к насильственному захвату власти	1	-	-	1	3
возбуждение расовой, этнической, национальной, религиозной межрегиональной вражды (розни)	2	1	2	4	5
создание и финансирование экстремистской организации	1	1	-	4	4
изготовление, распространение экстремистских материалов	7	7	15	14	14
коррупция	7	2	-	15	12
злоупотребление должностным положением	52	65	41	96	107
превышение власти	1	1	-	-	1
заключение заведомо невыгодного контракта	-	-	-	-	1
незаконное обогащение	-	-	-	-	-
участие должностного лица в предпринимательской деятельности	-	-	-	-	-
получение взятки	-	-	1	2	4
вымогательство взятки	5	4	2	5	8
посредничество во взяточничестве	-	-	-	-	1
дача взятки	1	-	1	2	5
служебный подлог	16	32	39	45	26
незаконная выдача паспорта	7	4	7	7	1
халатность	5	15	10	26	23
укрывательство преступления	2	-	2	1	2
побег из места лишения свободы или из-под стражи	2	7	3	5	-
уклонение от отбывания наказания в виде лишения свободы	2	4	-	1	-
неисполнение приговора суда, решения суда или иного судебного акта	3	25	23	51	38
угроза или насилие в отношении представителя власти	10	16	13	3	3
отказ или укрытие от регистрации заявления или обращения о совершенном преступлении	-	-	-	-	-
незаконное пересечение государственной границы Кыргызской Республики	47	37	53	60	26
подделка документов	99	139	151	156	90
прочие преступления	7	13	13	10	15

Источник: Генеральная прокуратура Кыргызской Республики.

Таблица 2.12: Число лиц, совершивших воинские преступления и преступления против мира и безопасности человечества (человек)

	2019	2020	2021	2022	2023
Выявлено лиц, совершивших преступления - всего					
Преступления против военной службы - всего	21	24	17	42	26
в том числе:					
уклонение от мероприятий призыва и сборов (занятий)	-	-	-	-	1
нарушение уставных правил взаимоотношений между военнослужащими при отсутствии между ними отношений подчиненности	10	9	6	-	3
самовольное оставление части или места службы	2	1	2	12	11
дезертирство	9	12	5	16	4
прочие преступления	-	2	4	14	7
Выявлено мужчин, совершивших преступления					
Преступления против военной службы - всего	21	23	17	41	26
в том числе:					
уклонение от мероприятий призыва и сборов (занятий)	-	-	-	-	1
нарушение уставных правил взаимоотношений между военнослужащими при отсутствии между ними отношений подчиненности	10	8	6	-	3
самовольное оставление части или места службы	2	1	2	12	11
дезертирство	9	12	5	16	4
прочие преступления	-	2	4	13	7
Выявлено женщин, совершивших преступления					
Преступления против военной службы - всего	-	1	-	1	-
в том числе:					
уклонение от мероприятий призыва и сборов (занятий)	-	-	-	-	-
нарушение уставных правил взаимоотношений между военнослужащими при отсутствии между ними отношений подчиненности	-	1	-	-	-
самовольное оставление части или места службы	-	-	-	-	-
дезертирство	-	-	-	-	-
прочие преступления	-	-	-	1	-

Источник: Генеральная прокуратура Кыргызской Республики.

ЧИСЛО ОСУЖДЕННЫХ,
ИХ СОСТАВ И МЕРЫ
НАКАЗАНИЯ

3

3. ЧИСЛО ОСУЖДЕННЫХ, ИХ СОСТАВ И МЕРЫ НАКАЗАНИЯ

По данным Верховного суда Кыргызской Республики, за совершение преступлений в 2023 году осуждено более 6 тыс. человек, что по сравнению с 2019 годом на 36 процентов больше. Тенденция роста числа осужденных отмечалась по всем видам преступлений, за исключением краж (снижение на 42 процента) и случаев хулиганства (снижение на 16 процентов). Наибольшая доля осужденных пришлось на преступления, связанные с незаконным оборотом наркотиков (12 процентов) и мошенничество (9 процентов) (Таблица 3.1).

За совершение преступлений осуждено

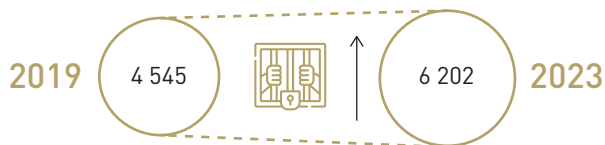


Таблица 3.1: Число осужденных по приговорам судов, вступившим в законную силу, по видам преступлений

	2019	2020	2021	2022	2023
Человек					
Осуждено - всего	4 545	5 194	6 079	5 882	6 202
в том числе за:					
убийство	152	136	169	172	165
причинение тяжкого вреда здоровью	166	131	154	190	232
изнасилование	55	54	56	75	81
разбой	156	109	136	168	173
грабеж	247	290	303	252	278
кражу	680	803	1 092	469	397
мошенничество	348	449	565	468	561
взяточничество	49	36	42	61	75
преступления, связанные с незаконным оборотом наркотиков	631	512	617	770	730
хулиганство	289	308	269	220	242
нарушение правил безопасности движения и эксплуатации транспортных средств	76	87	112	128	144
прочие преступления	1 696	2 279	2 564	2 909	3 124
В процентах к итогу					
Осуждено - всего	100	100	100	100	100
в том числе за:					
убийство	3,3	2,6	2,8	2,9	2,7
причинение тяжкого вреда здоровью	3,7	2,5	2,5	3,2	3,7
изнасилование	1,2	1,0	0,9	1,3	1,3

Продолжение табл. 3.1

	2019	2020	2021	2022	2023
разбой	3,4	2,1	2,2	2,9	2,8
грабеж	5,4	5,6	5,0	4,3	4,5
кражу	15,0	15,5	18,0	8,0	6,4
мошенничество	7,7	8,6	9,3	8,0	9,0
взяточничество	1,1	0,7	0,9	1,0	1,2
преступления, связанные с незаконным оборотом наркотиков	13,9	9,9	10,1	13,1	11,9
хулиганство	6,4	5,9	4,4	3,7	3,9
нарушение правил безопасности движения и эксплуатации транспортных средств	1,7	1,7	1,8	2,2	2,3
прочие преступления	37,3	43,9	42,2	49,4	49,7

График 3.1: Число осужденных по приговорам судов, вступившим в законную силу, по отдельным видам преступлений в 2023 году



Доля осужденных мужчин за пятилетний период увеличилась на 39 процентов, а доля женщин - на 16 процентов. Как и в предыдущие годы, наибольшее число осужденных составили лица в возрасте 30-49 лет, доля которых в 2023 году составила 53 процента. На долю лиц в возрасте 18-24 лет и 25-29 лет в общем числе осужденных пришлось по 14 процентов, в возрасте 50 лет и старше - 17 процентов, в возрасте 14-17 лет - 2 процента. В 2023 году по сравнению с 2019 годом наибольший рост числа осужденных отмечен среди лиц в возрасте от 50 лет и старше (в 1,6 раза), в то время как число осужденных в возрасте 14-17 лет, напротив, снизилось почти на треть.

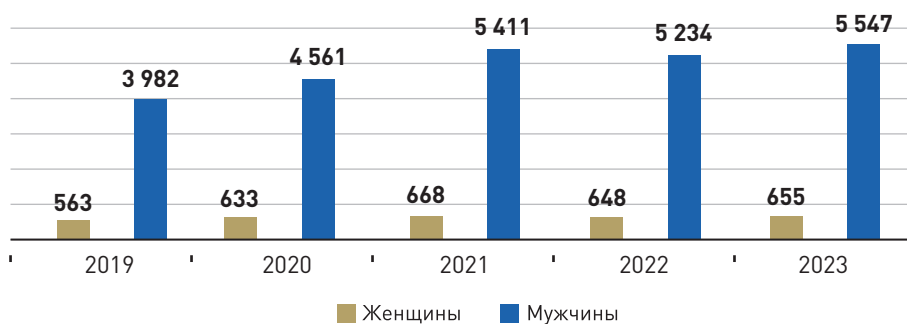
За рассматриваемый период наиболее часто применяемой судами мерой наказания являлось лишение свободы, которая в 2023 году была применена в отношении 44 процентов осужденных. Отмечено увеличение числа наказаний в виде

штрафа (с 16 процентов в 2019 году до 28 процентов в 2023 году), а условное осуждение и общественные работы, напротив, стали применяться реже (с 36 процентов в 2019 году до 6 процентов в 2023 году) (Таблицы 3.2-3.3).

Таблица 3.2: Число осужденных по приговорам судов, вступившим в законную силу (человек)

	2019	2020	2021	2022	2023
Осуждено - всего	4 545	5 194	6 079	5 882	6 202
в том числе:					
по полу:					
мужчины	3 982	4 561	5 411	5 234	5 547
женщины	563	633	668	648	655
по возрасту, лет:					
14-17	193	250	262	135	134
18-24	794	892	967	830	884
25-29	783	865	1 062	885	859
30-49	2 145	2 476	3 061	3 168	3 278
50 и старше	630	711	727	864	1 047
по мерам наказания:					
лишение свободы	1 830	2 569	2 005	3 616	2 768
условное осуждение к лишению свободы и общественные работы	2 485	1 105	611	1 195	1 818
по статусу занятости на момент совершения преступления:					
учащиеся, студенты	1 615	371	108	417	362
штраф	764	628	829	1 580	1 752
тройной айып	6	8	-	-	2
другие меры наказания	330	1 618	3 137	269	1 320

Источник: Верховный суд Кыргызской Республики.

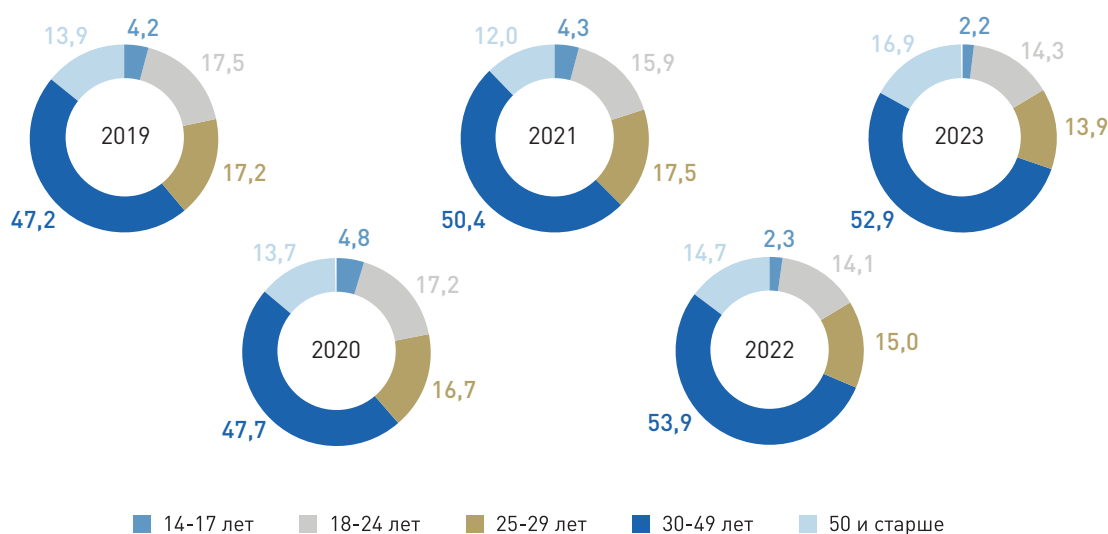
График 3.2: Число осужденных по приговорам судов, вступившим в законную силу**Таблица 3.3:** Состав осужденных (в процентах к итогу)

	2019	2020	2021	2022	2023
Осуждено - всего	100	100	100	100	100
из них в возрасте, лет:					
14-17	4,2	4,8	4,3	2,3	2,2
18-24	17,5	17,2	15,9	14,1	14,3
25-29	17,2	16,7	17,5	15,0	13,9

Продолжение табл. 3.3

	2019	2020	2021	2022	2023
30-49	47,2	47,7	50,4	53,9	52,9
50 и старше	13,9	13,7	12,0	14,7	16,9
Из общего числа осужденных: женщины	12,4	12,2	11,0	11,0	10,6
лица, имеющие судимость	8,2	11,2	9,9	8,6	7,0
трудоспособные лица без определенных занятий	72,0	74,7	73,0	69,9	65,8

Источник: Верховный суд Кыргызской Республики.

График 3.3: Состав осужденных по возрастным группам

В 2023 году наибольшая доля осужденных по приговорам судов, вступившим в законную силу, пришлось на лиц, осужденных за преступления против собственности и порядка осуществления экономической деятельности (30 процентов), а также преступления против личности (27 процентов). Кроме того, значительную долю в их числе занимают осужденные за преступления против общественной безопасности и общественного порядка (23 процента) и преступления против государственной власти (19 процентов).

За пятилетний период отмечено снижение доли осужденных за преступления против собственности и порядка осуществления экономической деятельности (почти на 10 процентных пунктов) и увеличение числа осужденных за преступления против личности (на 10 процентных пунктов).

Среди осужденных за преступления в сфере экономики наибольшая доля пришлось на осужденных за преступления против собственности (90 процентов). В числе осужденных за преступления против личности доля осужденных за преступления против уклада семейных отношений и

интересов детей составила 38 процентов, за преступления против здоровья - 32 процента, за преступления против жизни - 11 процентов.

В числе преступлений против общественной безопасности и общественного порядка доля осужденных за преступления в сфере оборота наркотических средств, психотропных веществ, их аналогов и прекурсоров составила 52 процента, за преступления против общественного порядка - 18 процентов, против безопасности движения и эксплуатации транспорта и магистральных трубопроводов - 10 процентов.

В числе осужденных за преступления против государственной власти значительная доля пришлось на лиц, осужденных за коррупционные и иные преступления против интересов государственной и муниципальной (35 процентов) и против порядка управления (34 процента). Доля осужденных за преступления против основ конституционного строя и безопасности государства составила 13 процентов, против исполнения судебных актов и иных исполнительных документов - 15 процентов (Таблица 3.4).

Таблица 3.4: Число осужденных за отдельные виды преступлений в соответствии с разделами особенной части Уголовного Кодекса Кыргызской Республики (человек)

	2019	2020	2021	2022	2023
<i>Осуждено - всего</i>					
Преступления против личности	752	939	1 040	1 518	1 705
преступления против жизни	172	173	209	196	187
преступления против здоровья	269	281	295	484	540
преступления, ставящие в опасность жизнь и здоровье человека	5	15	17	8	3
преступления в сфере медицинского и фармацевтического обслуживания личности	1	4	1	8	3
преступления против половой неприкосновенности и половой свободы	87	81	86	104	114
преступления против духовно-нравственного здоровья личности	64	100	88	95	144
преступления против личной свободы человека	26	27	27	33	40
преступления против уклада семейных отношений и интересов детей	110	211	256	555	651
преступления против гражданских и иных прав человека	18	47	61	35	17
Преступления против собственности и порядка осуществления экономической деятельности	1 819	1 997	2 402	1 703	1 893
преступления против собственности	1 650	1 847	2 290	1 528	1 689
преступления против порядка осуществления экономической деятельности	70	53	31	65	77
преступления в денежно-кредитной и валютной сфере	13	14	9	33	29
преступления в сфере налогообложения	42	52	42	37	33
преступления против интересов службы в коммерческих и иных организациях	39	31	30	40	51
Преступления против общественной безопасности и общественного порядка	1 159	1 095	1 184	1 385	1 399
преступления против общественной безопасности	119	146	147	162	175
преступления против безопасности в промышленности, строительстве и сфере обращения с источниками повышенной опасности	4	11	14	2	5
преступления против общественного порядка	297	320	277	221	258
преступления в сфере оборота наркотических средств, психотропных веществ, их аналогов и прекурсоров	631	512	617	773	730
преступления против здоровья населения	17	6	3	5	4
преступления против экологической безопасности и природной среды	11	6	10	70	79
преступления против безопасности движения и эксплуатации транспорта и магистральных трубопроводов	79	90	116	135	145
преступления против кибербезопасности	1	4	-	17	3
Преступления против государственной власти	760	1 119	1 392	1 204	1 187
преступления против основ конституционного строя и безопасности государства	63	105	145	167	157

Продолжение табл. 3.4

	2019	2020	2021	2022	2023
коррупционные и иные преступления против интересов государственной и муниципальной службы	223	192	309	316	410
преступления против судебной власти	2	7	3	-	2
преступления против процессуального порядка добывания доказательств	31	43	73	30	33
преступления против исполнения судебных актов и иных исполнительных документов	100	325	331	252	180
преступления против порядка управления	341	447	531	439	405
Преступления против военной службы	43	17	24	56	16
преступления призывников, резервистов и военнообязанных	1	-	-	-	-
преступления против порядка подчинения и соблюдения воинской чести	36	17	19	49	15
преступления против порядка хранения или эксплуатации военного имущества	6	-	5	7	1
Преступления против международного правопорядка	17	27	37	16	22
преступления против мира и безопасности человечества	1	-	2	-	1
военные преступления и другие нарушения законов и обычаев ведения войны	16	27	35	16	21
<i>Осуждено мужчин</i>					
Преступления против личности	653	786	860	1 363	1 538
преступления против жизни	155	147	188	177	171
преступления против здоровья	255	257	274	418	492
преступления, ставящие в опасность жизнь и здоровье человека	5	14	16	7	2
преступления в сфере медицинского и фармацевтического обслуживания личности	1	3	-	5	2
преступления против половой неприкосновенности и половой свободы	87	79	86	103	114
преступления против духовно-нравственного здоровья личности	33	72	48	78	123
преступления против личной свободы человека	16	19	22	30	35
преступления против уклада семейных отношений и интересов детей	87	152	182	519	589
преступления против гражданских и иных прав человека	14	43	44	26	10
Преступления против собственности и порядка осуществления экономической деятельности	1 558	1 729	2 147	1 490	1 671
преступления против собственности	1 431	1 607	2 052	1 334	1 504
преступления против порядка осуществления экономической деятельности	50	39	24	58	64
преступления в денежно-кредитной и валютной сфере	13	13	8	27	29
преступления в сфере налогообложения	31	45	38	36	28
преступления против интересов службы в коммерческих и иных организациях	33	25	25	35	46

Продолжение табл. 3.4

	2019	2020	2021	2022	2023
Преступления против общественной безопасности и общественного порядка	1 070	1 019	1 107	1 305	1 318
преступления против общественной безопасности	116	139	144	160	166
преступления против безопасности в промышленности, строительстве и сфере обращения с источниками повышенной опасности	2	11	13	2	5
преступления против общественного порядка	250	274	232	178	213
преступления в сфере оборота наркотических средств, психотропных веществ, их аналогов и прекурсоров	603	492	596	749	707
преступления против здоровья населения	15	6	2	4	4
преступления против экологической безопасности и природной среды	9	6	10	70	79
преступления против безопасности движения и эксплуатации транспорта и магистральных трубопроводов	75	87	110	127	141
преступления против кибербезопасности	-	4	-	15	2
Преступления против государственной власти	643	984	1 237	1 015	985
преступления против основ конституционного строя и безопасности государства	55	96	132	151	141
коррупционные и иные преступления против интересов государственной и муниципальной службы	193	166	283	269	338
преступления против судебной власти	2	7	3	-	2
преступления против процессуального порядка добывания доказательств	22	37	63	25	28
преступления против исполнения судебных актов и иных исполнительных документов	95	304	311	221	159
преступления против порядка управления	276	374	445	349	317
Преступления против военной службы	41	17	23	48	16
преступления призывников, резервистов и военнообязанных	1	-	-	-	-
преступления против порядка подчинения и соблюдения воинской чести	34	17	18	41	15
преступления против порядка хранения или эксплуатации военного имущества	6	-	5	7	1
Преступления против международного правопорядка	17	26	37	13	19
преступления против мира и безопасности человечества	1	-	2	-	1
военные преступления и другие нарушения законов и обычаев ведения войны	16	26	35	13	18
Осуждено женщин					
Преступления против личности	99	153	180	155	161
преступления против жизни	17	26	21	19	16
преступления против здоровья	14	24	21	66	48
преступления, ставящие в опасность жизнь и здоровье человека	-	1	1	1	1
преступления в сфере медицинского и фармацевтического обслуживания личности	-	1	1	3	1

Продолжение табл. 3.4

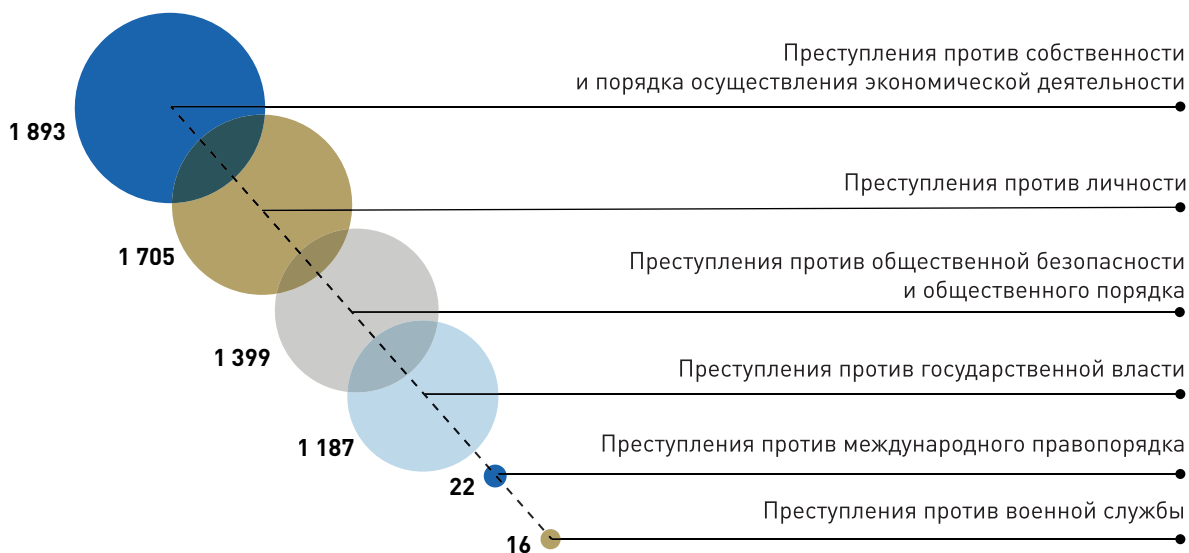
	2019	2020	2021	2022	2023
преступления против половой неприкосновенности и половой свободы	-	2	-	1	-
преступления против духовно-нравственного здоровья личности	31	28	40	17	21
преступления против личной свободы человека	10	8	5	3	5
преступления против уклада семейных отношений и интересов детей	23	59	74	36	62
преступления против гражданских и иных прав человека	4	4	17	9	7
Преступления против собственности и порядка осуществления экономической деятельности	256	268	255	213	208
преступления против собственности	219	240	238	194	185
преступления против порядка осуществления экономической деятельности	20	14	7	7	13
преступления в денежно-кредитной и валютной сфере	-	1	1	6	-
преступления в сфере налогообложения	11	7	4	1	5
преступления против интересов службы в коммерческих и иных организациях	6	6	5	5	5
Преступления против общественной безопасности и общественного порядка	89	76	77	80	81
преступления против общественной безопасности	3	7	3	2	9
преступления против безопасности в промышленности, строительстве и сфере обращения с источниками повышенной опасности	2	-	1	-	-
преступления против общественного порядка	47	46	45	43	45
преступления в сфере оборота наркотических средств, психотропных веществ, их аналогов и прекурсоров	28	20	21	24	23
преступления против здоровья населения	2	-	1	1	-
преступления против экологической безопасности и природной среды	2	-	-	-	-
преступления против безопасности движения и эксплуатации транспорта и магистральных трубопроводов	4	3	6	8	4
преступления против кибербезопасности	1	-	-	2	-
Преступления против государственной власти	117	135	155	189	202
преступления против основ конституционного строя и безопасности государства	8	9	13	16	16
коррупционные и иные преступления против интересов государственной и муниципальной службы	30	26	26	47	72
преступления против судебной власти	-	-	-	-	-
преступления против процессуального порядка добывания доказательств	9	6	10	5	5
преступления против исполнения судебных актов и иных исполнительных документов	5	21	20	31	21
преступления против порядка управления	65	73	86	90	88
Преступления против военной службы	2	-	1	8	-
преступления призывников, резервистов и военнообязанных	-	-	-	-	-

Продолжение табл. 3.4

	2019	2020	2021	2022	2023
преступления против порядка подчинения и соблюдения воинской чести	2	-	1	8	-
преступления против порядка хранения или эксплуатации военного имущества	-	-	-	-	-
Преступления против международного правопорядка	-	1	-	3	3
преступления против мира и безопасности человечества	-	-	-	-	-
военные преступления и другие нарушения законов и обычаев ведения войны	-	1	-	3	3

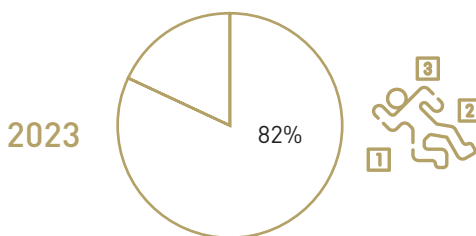
Источник: Верховный суд Кыргызской Республики.

График 3.4: Число осужденных в соответствии с разделами особенной части Уголовного Кодекса Кыргызской Республики в 2023 году (человек)



Как и в предыдущие годы, в числе осужденных за преступления против жизни в 2023 году, преобладали лица, совершившие убийство (82 процента). За пятилетний период отмечен рост числа осужденных за доведение до самоубийства (в 16 раз) и, напротив, снижение числа осужденных за причинение смерти по неосторожности (в 3 раза).

В числе осужденных за преступления против жизни преобладали лица, совершившие убийство



В 2023 году в общем числе осужденных за преступления против здоровья наибольшая доля пришла на лиц, осужденных за причинение легкого вреда здоровью (36 процентов), причинение тяжкого вреда здоровью (43 процента) и причинение менее тяжкого вреда здоровью (19 процентов). В числе преступлений, ставящих в опасность жизнь и здоровье человека, большинство были осуждены за неоказание помощи (67 процентов). Из числа преступлений против половой неприкосновенности и половой свободы 71 процент были осуждены за совершение изнасилования, 22 процента - за насильственные действия сексуального характера и 7 процентов - за понуждение к действиям сексуального характера. По преступлениям против духовно-нравственного здоровья личности более половины были осуждены за действия сексуального характера с ребенком, не достигшим шестнадцатилетнего возраста (55 процентов), чет-

верть (25 процентов) за развратные действия и пятая часть (18 процентов) за содействие проституции и разврату. В числе осужденных за преступления против личной свободы человека 78 процентов пришлось на осужденных за похищение человека, 10 процентов - за торговлю детьми и 3 процента - за торговлю людьми.

Из числа преступлений против уклада семейных отношений и интересов детей более половины (56 процентов) были осуждены за уклонение родителей от содержания детей, 33 процента - за нарушение законодательства о брачном возрасте при проведении религиозных обрядов, 8 процентов - за похищение лица с целью вступления в брак. Доля лиц, осужденных за совершение семейного насилия, в данной группе преступлений составила более одного процента (Таблица 3.5).

Таблица 3.5: Число осужденных за преступления против личности (человек)

	2019	2020	2021	2022	2023
<i>Осуждено - всего</i>					
Убийство	152	136	169	172	165
Причинение тяжкого вреда здоровью	166	131	154	190	232
Причинение менее тяжкого вреда здоровью	75	121	109	85	100
Причинение легкого вреда здоровью	2	-	-	177	192
Пытки	3	-	-	1	1
Истязание	10	15	16	9	9
Изнасилование	55	54	56	75	81
Насильственные действия сексуального характера	25	17	21	22	25
Понуждение к действиям сексуального характера	7	10	9	7	8
Действия сексуального характера с ребенком, не достигшим шестнадцатилетнего возраста	13	16	19	53	79
Развратные действия	16	19	24	20	36
Похищение человека	11	4	18	21	31
Торговля людьми	7	9	6	5	1
Торговля детьми	-	-	-	-	4
Похищение лица с целью вступления в брак	22	14	17	56	49
Принуждение к вступлению в фактические брачные отношения	8	1	6	1	1
Принуждение лица к вступлению в брак	11	17	16	-	-
Нарушение законодательства о брачном возрасте при проведении религиозных обрядов	60	177	198	97	214
Семейное насилие	-	-	-	5	10

Продолжение табл. 3.5

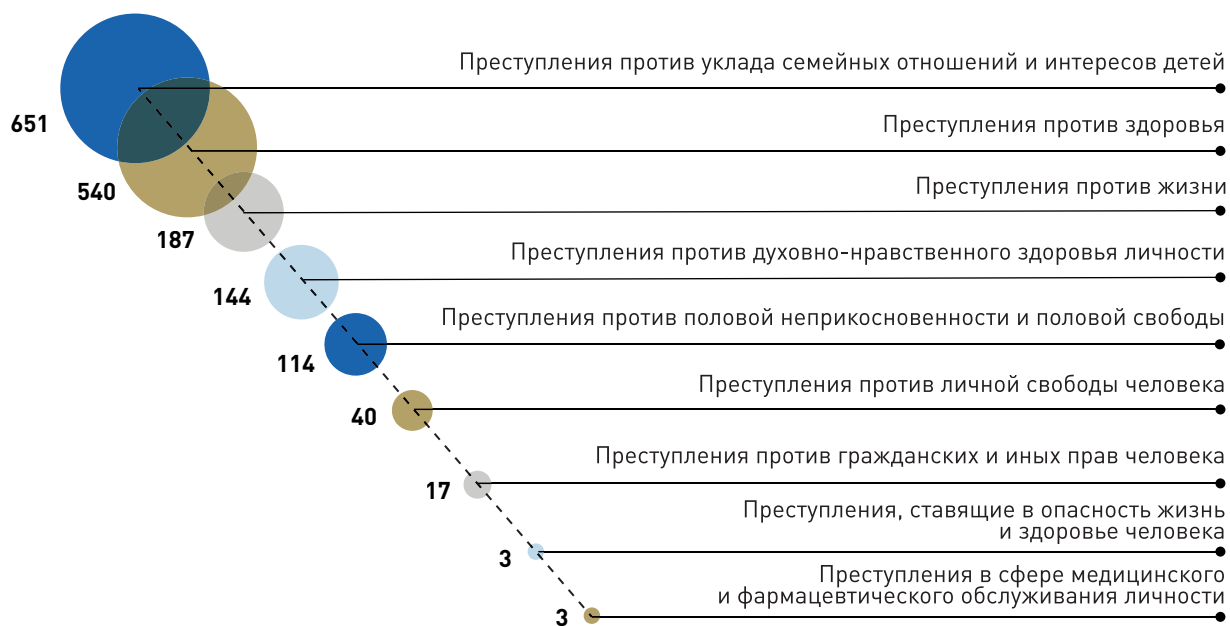
	2019	2020	2021	2022	2023
Уклонение родителей от содержания детей	2	-	19	380	365
Вовлечение ребенка в совершение преступления	7	1	-	13	8
Подкуп голосов избирателей	-	1	17	11	6
Прочие преступления	100	197	165	116	81
Осуждено мужчин					
Убийство	138	112	155	155	153
Причинение тяжкого вреда здоровью	158	121	148	178	222
Причинение менее тяжкого вреда здоровью	69	112	98	74	93
Причинение легкого вреда здоровью	2	-	-	138	165
Пытки	3	-	-	1	1
Истязание	10	11	15	9	9
Изнасилование	55	52	56	75	81
Насильственные действия сексуального характера	25	17	21	21	25
Понуждение к действиям сексуального характера	7	10	9	7	8
Действия сексуального характера с ребенком, не достигшим шестнадцатилетнего возраста	12	15	19	53	79
Развратные действия	16	19	24	20	36
Похищение человека	10	4	18	20	31
Торговля людьми	1	1	3	4	-
Торговля детьми	-	-	-	2	-
Похищение лица с целью вступления в брак	22	13	15	53	45
Принуждение к вступлению в фактические брачные отношения	8	1	3	1	1
Принуждение лица к вступлению в брак	10	16	14	-	-
Нарушение законодательства о брачном возрасте при проведении религиозных обрядов	39	120	138	69	163
Семейное насилие	-	-	-	5	9
Уклонение родителей от содержания детей	2	-	12	376	363
Вовлечение ребенка в совершение преступления	6	1	-	13	6
Подкуп голосов избирателей	-	1	6	8	3
Прочие преступления	60	159	106	83	45
Осуждено женщин					
Убийство	14	24	14	17	12
Причинение тяжкого вреда здоровью	8	10	6	12	10
Причинение менее тяжкого вреда здоровью	6	9	11	11	7
Причинение легкого вреда здоровью	-	-	-	39	33
Пытки	-	-	-	-	-

Продолжение табл. 3.5

	2019	2020	2021	2022	2023
Истязание	-	4	1	-	-
Изнасилование	-	2	-	-	-
Насильственные действия сексуального характера	-	-	-	1	-
Понуждение к действиям сексуального характера	-	-	-	-	-
Действия сексуального характера с ребенком, не достигшим шестнадцатилетнего возраста	1	-	-	-	-
Развратные действия	-	-	-	-	-
Похищение человека	1	-	-	1	-
Торговля людьми	6	8	3	1	2
Торговля детьми	-	-	-	-	4
Похищение лица с целью вступления в брак	-	1	2	3	4
Принуждение к вступлению в фактические брачные отношения	-	-	3	-	-
Принуждение лица к вступлению в брак	1	1	2	-	-
Нарушение законодательства о брачном возрасте при проведении религиозных обрядов	21	57	60	28	51
Семейное насилие	-	-	7	4	-
Уклонение родителей от содержания детей	-	-	-	-	-
Вовлечение ребенка в совершение преступления	1	-	-	-	2
Подкуп голосов избирателей	-	-	11	3	3
Прочие преступления	40	37	60	35	33

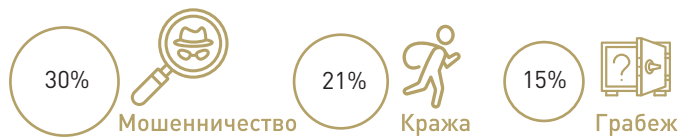
Источник: Верховный суд Кыргызской Республики.

График 3.5: Число осужденных за преступления против личности в 2023 году (человек)



В 2023 году за преступления против собственности 30 процентов были осуждены за мошенничество, 21 процент - за кражи, 15 процентов - за грабежи и 9 процентов - за разбой (Таблица 3.6).

Число осужденных за преступления против собственности



За пятилетний период увеличилось число осужденных за такие преступления, как мошенничество (в 1,6 раза), угон автотранспортного средства (в 1,9 раза), самовольное занятие или захват помещения, здания или сооружения (в 3 раза), причинение имущественного ущерба путем обмана или злоупотребления доверием (в 1,5 раза), самовольный захват чужого земельного участка и самовольное строительство на землях сельскохозяйственного назначения с нарушением целевого назначения (в 24 раза).

Отмечен рост числа осужденных за преступления против порядка осуществления экономической

деятельности (в 1,1 раза за истекшие пять лет), среди которых преобладала доля осужденных за экономическую контрабанду (71 процент в 2023 году).

В 2023 году отмечено некоторое увеличение числа осужденных за преступления в денежно-кредитной и валютной сфере (на 16 человек), а также против интересов службы в коммерческих и иных организациях (на 12 человек). В то же время, снизилось число осужденных за преступления в сфере налогообложения (на 9 человек).

Таблица 3.6: Число осужденных за преступления против собственности и порядка осуществления экономической деятельности (человек)

	2019	2020	2021	2022	2023
Осуждено - всего					
Кража	680	803	1 092	469	397
Грабеж	247	290	303	252	278
Разбой	156	109	136	168	173
Вымогательство	16	34	42	20	26
Мошенничество	348	449	565	468	561
Присвоение или растрата вверенного имущества	122	95	60	30	51
Угон автотранспортного средства	42	46	64	72	79
Самовольный захват чужого земельного участка и самовольное строительство на землях сельскохозяйственного назначения с нарушением целевого назначения	2	4	3	9	48
Организация финансовых пирамид	-	8	2	7	5
Легализация (отмывание) преступных доходов	4	1	5	6	6
Монополистические действия и ограничение конкуренции	1	-	-	-	-
Экономическая контрабанда	21	14	5	39	55
Уклонение от уплаты таможенных платежей	4	3	3	1	-
Уклонение от уплаты налога и (или) других обязательных платежей в бюджет	20	19	10	4	1
Уклонение от уплаты налога и (или) других обязательных платежей в бюджет с организацией	10	15	12	4	5

Продолжение табл. 3.6

	2019	2020	2021	2022	2023
Злоупотребление полномочиями служащими коммерческих или иных организаций	17	9	11	21	18
Незаконное получение вознаграждения служащим	16	11	10	9	17
Прочие преступления	108	87	79	123	155
Осуждено мужчин					
Кража	626	732	1 027	434	365
Грабеж	232	274	293	238	262
Разбой	152	102	129	159	165
Вымогательство	15	28	40	19	24
Мошенничество	251	337	432	352	469
Присвоение или растрата вверенного имущества	79	75	45	22	45
Угон автомобилотранспортного средства	42	45	64	72	77
Самовольный захват чужого земельного участка и самовольное строительство на землях сельскохозяйственного назначения с нарушением целевого назначения	2	2	2	7	37
Организация финансовых пирамид	-	2	-	5	1
Легализация (отмывание) преступных доходов	2	1	5	6	3
Монополистические действия и ограничение конкуренции	1	-	-	-	-
Экономическая контрабанда	20	11	3	37	50
Уклонение от уплаты таможенных платежей	2	3	3	1	-
Уклонение от уплаты налога и (или) других обязательных платежей в бюджет	14	17	10	3	1
Уклонение от уплаты налога и (или) других обязательных платежей в бюджет с организацией	8	11	11	4	5
Злоупотребление полномочиями служащими коммерческих или иных организаций	15	7	9	18	16
Незаконное получение вознаграждения служащим	14	9	8	8	16
Прочие преступления	83	73	65	105	135
Осуждено женщин					
Кража	54	71	65	35	32
Грабеж	15	16	10	14	16
Разбой	4	7	7	9	8
Вымогательство	1	6	2	1	2
Мошенничество	97	112	133	116	92
Присвоение или растрата вверенного имущества	43	20	15	8	6
Угон автомобилотранспортного средства	-	1	-	-	2
Самовольный захват чужого земельного участка и самовольное строительство на землях сельскохозяйственного назначения с нарушением целевого назначения	-	2	1	2	11
Организация финансовых пирамид	-	6	2	2	4

Продолжение табл. 3.6

	2019	2020	2021	2022	2023
Легализация (отмывание) преступных доходов	2	-	-	-	3
Монополистические действия и ограничение конкуренции	-	-	-	-	-
Экономическая контрабанда	1	3	1	2	5
Уклонение от уплаты таможенных платежей	2	-	-	-	-
Уклонение от уплаты налога и (или) других обязательных платежей в бюджет	6	2	-	1	-
Уклонение от уплаты налога и (или) других обязательных платежей в бюджет с организацией	2	4	1	-	-
Злоупотребление полномочиями служащими коммерческих или иных организаций	2	2	2	3	2
Незаконное получение вознаграждения служащим	2	2	2	1	1
Прочие преступления	24	14	14	19	24

Источник: Верховный суд Кыргызской Республики.

График 3.6: Число осужденных за преступления в сфере экономики в 2023 году (человек)

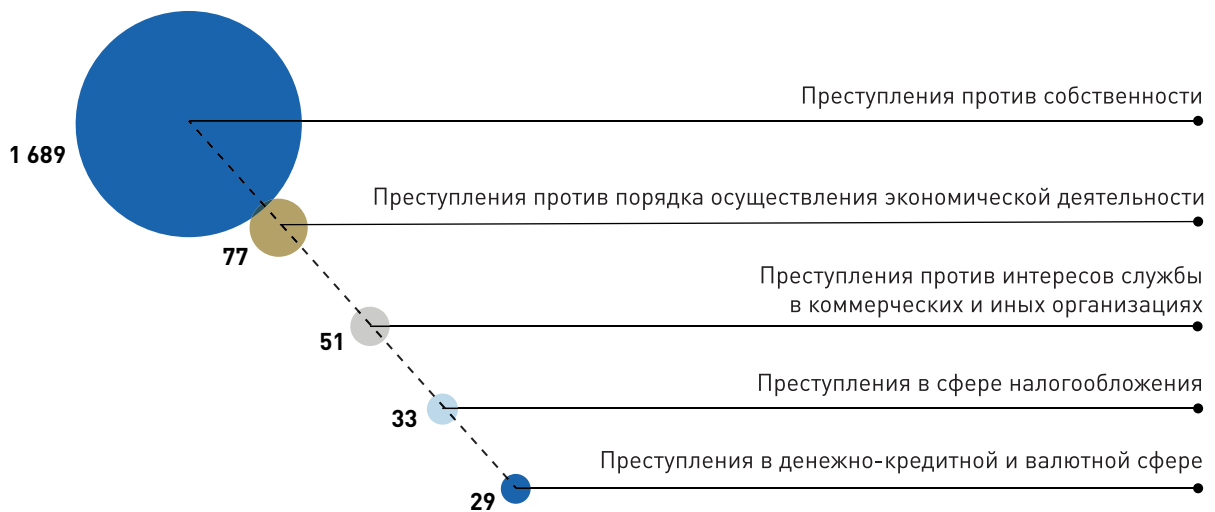
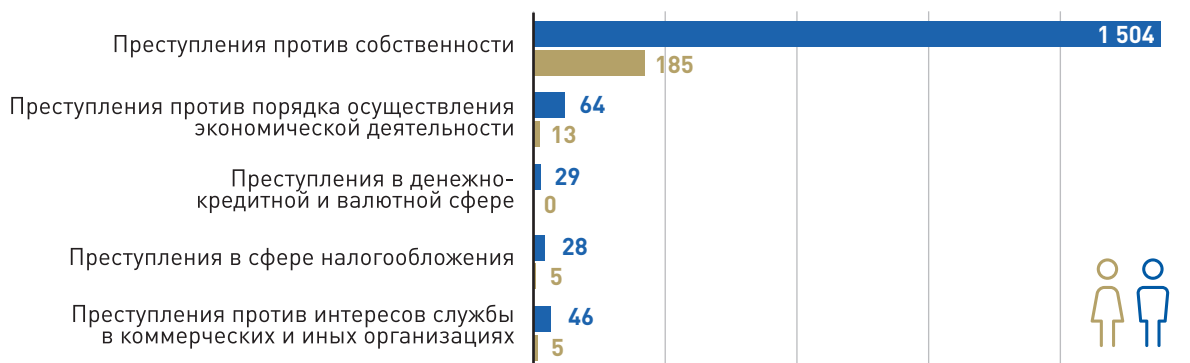


График 3.7: Число осужденных за преступления в сфере экономики по полу в 2023 году



В целом за истекшие пять лет в числе осужденных за преступления против общественной безопасности большинство составляли лица, осужденные за незаконный оборот оружия, боеприпасов (75 процентов в 2023 году).

Из числа преступлений против безопасности в промышленности, строительстве и сфере обращения с источниками повышенной опасности большинство было осуждено за недоброкачественное строительство (трое из пяти человек).

В 2023 году из числа осужденных за преступления в сфере оборота наркотических средств, психотропных веществ, их аналогов и прекурсоров, 60 процентов осуждено за незаконное изготовление наркотических средств, психотропных веществ и их аналогов без цели сбыта, а 38 процентов - за незаконное изготовление наркотических средств, психотропных веществ и их аналогов с целью сбыта.

Из числа осужденных за преступления против экологической безопасности и природной среды, 71 процент осуждены за незаконные охоту или добычу рыбы либо водных животных, а 25 процентов - за незаконную порубку деревьев и кустарников. За преступления против безопасности движения и эксплуатации транспорта и магистральных трубопроводов 99 процентов были осуждены за нарушение правил безопасности движения и эксплуатации автотранспортных средств.

В целом за пятилетний период число осужденных за преступления против кибер-безопасности не имеет четко выраженной динамики. В 2023 году за эти преступления было осуждено 3 человека, из них два - за кибер-саботаж и один - за несанкционированный доступ к компьютерной информации и электронным документам, в информационную систему или сеть электросвязи (Таблица 3.7).

Таблица 3.7: Число осужденных за преступления против общественной безопасности и общественного порядка (человек)

	2019	2020	2021	2022	2023
<i>Осуждено - всего</i>					
Акт терроризма	1	2	2	1	2
Финансирование террористической деятельности	-	2	7	3	-
Содействие террористической деятельности	1	-	-	-	2
Публичные призывы к осуществлению террористической деятельности	-	-	-	1	-
Участие гражданина Кыргызской Республики в вооруженных конфликтах или военных действиях на территории иностранного государства или прохождение подготовки для совершения террористического акта	2	4	1	-	16
Принуждение лица к участию в преступной деятельности	2	-	2	-	-
Создание организованной группы или участие в ней	-	7	1	1	11
Создание преступного сообщества или участие в нем	9	-	9	1	4
Финансирование организованных групп и преступных сообществ	-	-	-	-	1
Незаконный оборот оружия, боеприпасов	91	121	108	134	132
Незаконное изготовление оружия	1	3	2	8	-
Небрежное хранение оружия	4	-	1	1	-
Хищение или вымогательство огнестрельного оружия	-	1	1	3	2
Нарушение правил безопасности горных, строительных или иных работ	1	10	7	-	-
Нарушение правил пожарной безопасности	2	1	6	1	1

Продолжение табл. 3.7

	2019	2020	2021	2022	2023
Массовые беспорядки	8	2	1	1	12
Незаконное перекрытие дорог	-	9	7	-	3
Хулиганство	289	308	269	220	242
Незаконное изготовление наркотических средств, психотропных веществ и их аналогов с целью сбыта	154	139	247	243	281
Незаконное изготовление наркотических средств, психотропных веществ и их аналогов без цели сбыта	451	358	352	506	435
Незаконное изготовление прекурсоров	3	-	6	7	5
Контрабанда предметов, в отношении которых установлены специальные правила перемещения через таможенную границу Кыргызской Республики	2	3	2	1	5
Хищение либо вымогательство наркотических средств или психотропных веществ	-	-	-	3	2
Склонение к потреблению наркотических средств и психотропных веществ	1	3	1	2	-
Посев и выращивание растений, содержащих наркотические средства	9	9	5	8	2
Нарушение правил законного оборота наркотических средств, психотропных веществ, их аналогов и прекурсоров	8	-	1	1	-
Организация или содержание притонов для потребления наркотических средств, психотропных веществ, их аналогов	2	-	1	2	-
Незаконная выдача либо подделка документа на получение наркотических средств, психотропных веществ и их аналогов	1	-	2	-	-
Незаконная порубка деревьев и кустарников	3	-	2	12	20
Незаконные охота или добыча рыбы либо водных животных	3	2	-	47	56
Нарушение правил безопасности движения и эксплуатации автотранспортных средств	76	87	112	128	144
Допуск к управлению автотранспортным средством лица, находящегося в состоянии опьянения	-	3	3	5	-
Несанкционированный доступ к компьютерной информации и электронным документам, в информационную систему или сеть электросвязи	1	4	-	8	1
Создание вредоносных программных продуктов	-	-	-	5	-
Кибер-саботаж	-	-	-	3	2
Прочие преступления	34	17	27	29	18
Осуждено мужчин					
Акт терроризма	1	2	-	1	2
Финансирование террористической деятельности	-	2	7	3	-
Содействие террористической деятельности	1	-	-	-	2
Публичные призывы к осуществлению террористической деятельности	-	-	-	1	-
Участие гражданина Кыргызской Республики в вооруженных конфликтах или военных действиях на территории иностранного государства или прохождение подготовки для совершения террористического акта	2	3	1	-	9

Продолжение табл. 3.7

	2019	2020	2021	2022	2023
Принуждение лица к участию в преступной деятельности	2	-	2	-	-
Создание организованной группы или участие в ней	-	7	1	1	10
Создание преступного сообщества или участие в нем	9	-	9	1	4
Финансирование организованных групп и преступных сообществ	-	-	-	-	1
Незаконный оборот оружия, боеприпасов	88	116	108	133	131
Незаконное изготовление оружия	1	3	2	7	-
Небрежное хранение оружия	4	-	1	1	-
Хищение или вымогательство огнестрельного оружия	-	1	1	3	2
Нарушение правил безопасности горных, строительных или иных работ	1	10	6	-	-
Нарушение правил пожарной безопасности	1	1	6	1	1
Массовые беспорядки	7	2	1	1	12
Незаконное перекрытие дорог	-	3	5	-	3
Хулиганство	243	268	226	177	197
Незаконное изготовление наркотических средств, психотропных веществ и их аналогов с целью сбыта	138	131	233	230	269
Незаконное изготовление наркотических средств, психотропных веществ и их аналогов без цели сбыта	441	348	346	496	424
Незаконное изготовление прекурсоров	3	-	5	7	5
Контрабанда предметов, в отношении которых установлены специальные правила перемещения через таможенную границу Кыргызской Республики	2	3	2	1	5
Хищение либо вымогательство наркотических средств или психотропных веществ	-	-	-	3	2
Склонение к потреблению наркотических средств и психотропных веществ	1	3	1	2	-
Посев и выращивание растений, содержащих наркотические средства	7	7	5	7	2
Нарушение правил законного оборота наркотических средств, психотропных веществ, их аналогов и прекурсоров	8	-	1	1	-
Организация или содержание притонов для потребления наркотических средств, психотропных веществ, их аналогов	2	-	1	2	-
Незаконная выдача либо подделка документа на получение наркотических средств, психотропных веществ и их аналогов	1	-	2	-	-
Незаконная порубка деревьев и кустарников	2	-	2	12	20
Незаконные охота или добыча рыбы либо водных животных	3	2	-	47	56
Нарушение правил безопасности движения и эксплуатации автотранспортных средств	73	85	107	121	140
Допуск к управлению автотранспортным средством лица, находящегося в состоянии опьянения	-	2	2	4	-
Несанкционированный доступ к компьютерной информации и электронным документам, в информационную систему или сеть электросвязи	-	4	-	6	1

Продолжение табл. 3.7

	2019	2020	2021	2022	2023
Создание вредоносных программных продуктов	-	-	-	5	-
Кибер-саботаж	-	-	-	3	2
Прочие преступления	29	16	24	28	18
Осуждено женщин					
Акт терроризма	-	-	2	-	-
Финансирование террористической деятельности	-	-	-	-	-
Содействие террористической деятельности	-	-	-	-	-
Публичные призывы к осуществлению террористической деятельности	-	-	-	-	-
Участие гражданина Кыргызской Республики в вооруженных конфликтах или военных действиях на территории иностранного государства или прохождение подготовки для совершения террористического акта	-	1	-	-	7
Принуждение лица к участию в преступной деятельности	-	-	-	-	-
Создание организованной группы или участие в ней	-	-	-	-	1
Создание преступного сообщества или участие в нем	-	-	-	-	-
Финансирование организованных групп и преступных сообществ	-	-	-	-	-
Незаконный оборот оружия, боеприпасов	3	5	-	1	1
Незаконное изготовление оружия	-	-	-	1	-
Небрежное хранение оружия	-	-	-	-	-
Хищение или вымогательство огнестрельного оружия	-	-	-	-	-
Нарушение правил безопасности горных, строительных или иных работ	-	-	1	-	-
Нарушение правил пожарной безопасности	1	-	-	-	-
Массовые беспорядки	1	-	-	-	-
Незаконное перекрытие дорог	-	6	2	-	-
Хулиганство	46	40	43	43	45
Незаконное изготовление наркотических средств, психотропных веществ и их аналогов с целью сбыта	16	8	14	13	12
Незаконное изготовление наркотических средств, психотропных веществ и их аналогов без цели сбыта	10	10	6	10	11
Незаконное изготовление прекурсоров	-	-	1	-	-
Контрабанда предметов, в отношении которых установлены специальные правила перемещения через таможенную границу Кыргызской Республики	-	-	-	-	-
Хищение либо вымогательство наркотических средств или психотропных веществ	-	-	-	-	-
Склонение к потреблению наркотических средств и психотропных веществ	-	-	-	-	-
Посев и выращивание растений, содержащих наркотические средства	2	2	-	1	-
Нарушение правил законного оборота наркотических средств, психотропных веществ, их аналогов и прекурсоров	-	-	-	-	-

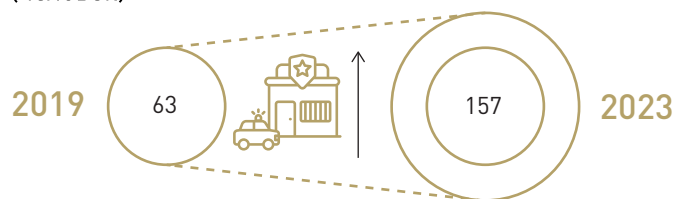
Продолжение табл. 3.7

	2019	2020	2021	2022	2023
Организация или содержание притонов для потребления наркотических средств, психотропных веществ, их аналогов	-	-	-	-	-
Незаконная выдача либо подделка документа на получение наркотических средств, психотропных веществ и их аналогов	-	-	-	-	-
Незаконная порубка деревьев и кустарников	-	-	-	-	-
Незаконные охота или добыча рыбы либо водных животных	-	-	-	-	-
Нарушение правил безопасности движения и эксплуатации автотранспортных средств	3	2	5	7	4
Допуск к управлению автотранспортным средством лица, находящегося в состоянии опьянения	-	1	1	1	-
Несанкционированный доступ к компьютерной информации и электронным документам, в информационную систему или сеть электросвязи	1	-	-	2	-
Создание вредоносных программных продуктов	-	-	-	-	-
Кибер-саботаж	-	-	-	-	-
Прочие преступления	6	1	2	1	-

Источник: Верховный суд Кыргызской Республики.

В целом за пятилетний период число осужденных за преступления против основ конституционного строя и безопасности государства возросло в 2,5 раза - с 63 человек в 2019 году до 157 человек - в 2023 году. За 2023 год из общего числа совершивших такие преступления, 55 процентов было осуждено за изготовление, распространение экстремистских материалов, 29 процентов - за создание и финансирование экстремистской организации, 10 процентов - за возбуждение расовой, этнической, национальной, религиозной межрегиональной вражды (розни) и 6 процентов - за публичные призывы к насильственному захвату власти.

Число осужденных за преступления против основ конституционного строя и безопасности государства (человек)



Из общего числа совершивших такие преступления, в 2023 году было осуждено



Число осужденных за коррупционные и иные преступления против интересов государственной и муниципальной службы в 2023 году по сравнению с 2019 годом возросло в 1,8 раза. Из них 49 процентов пришлось на осужденных за злоупотребление должностным положением, 18 процентов - за взяточничество, 14 процентов - за служебный подлог и 12 процентов - за халатность.

За преступления против судебной власти за пятилетие было осуждено 14 человек, в том числе два человека - в 2023 году.

За укрывательство преступления в 2023 году было осуждено 22 человека, или 67 процентов от общего числа осужденных за преступления против процессуального порядка добывания доказательств.

В структуре преступлений против порядка управления, в 2023 году 48 процентов пришлось на долю осужденных за подделку документов и 45 процентов - за незаконное пересечение государственной границы Кыргызской Республики (Таблица 3.8).

Таблица 3.8: Число осужденных за преступления против государственной власти
(человек)

	2019	2020	2021	2022	2023
Осуждено - всего					
Публичные призывы к насильственному захвату власти	1	-	2	1	9
Возбуждение расовой, этнической, национальной, религиозной межрегиональной вражды (розни)	10	13	4	10	15
Создание и финансирование экстремистской организации	16	16	19	33	46
Изготовление, распространение экстремистских материалов	35	76	119	121	87
Коррупция	17	23	133	76	16
Злоупотребление должностным положением	79	71	69	101	199
Превышение власти	30	15	17	9	14
Заключение заведомо невыгодного контракта	2	1	-	-	1
Незаконное обогащение	2	4	-	-	-
Участие должностного лица в предпринимательской деятельности	-	1	-	-	-
Получение взятки	11	12	14	26	12
Вымогательство взятки	19	16	21	24	32
Посредничество во взяточничестве	6	3	3	1	4
Дача взятки	13	5	4	10	28
Служебный подлог	18	22	29	33	56
Незаконная выдача паспорта	2	1	3	4	-
Халатность	24	18	16	32	49
Укрывательство преступления	17	27	49	20	22
Побег из места лишения свободы или из-под стражи	80	125	77	63	48
Уклонение от отбывания наказания в виде лишения свободы	10	23	10	13	14
Неисполнение приговора суда, решения суда или иного судебного акта	6	155	228	160	98
Угроза или насилие в отношении представителя власти	36	111	74	6	13
Отказ или укрытие от регистрации заявления или обращения о совершенном преступлении	1	-	-	1	1
Незаконное пересечение Государственной границы Кыргызской Республики	176	168	326	259	184
Подделка документов	115	163	120	164	196
Прочие преступления	34	51	55	38	43
Осуждено мужчин					
Публичные призывы к насильственному захвату власти	-	-	1	1	7
Возбуждение расовой, этнической, национальной, религиозной межрегиональной вражды (розни)	7	13	4	8	12
Создание и финансирование экстремистской организации	15	16	15	33	39
Изготовление, распространение экстремистских материалов	32	67	110	107	83
Коррупция	15	20	125	68	16

Продолжение табл. 3.8

	2019	2020	2021	2022	2023
Злоупотребление должностным положением	67	58	62	85	164
Превышение власти	29	15	17	9	14
Заключение заведомо невыгодного контракта	2	1	-	-	1
Незаконное обогащение	1	4	-	-	-
Участие должностного лица в предпринимательской деятельности	-	-	-	-	-
Получение взятки	9	11	14	26	10
Вымогательство взятки	17	15	20	20	31
Посредничество во взяточничестве	6	3	3	1	2
Дача взятки	10	5	3	6	27
Служебный подлог	13	17	21	22	33
Незаконная выдача паспорта	2	1	3	4	-
Халатность	22	16	15	28	39
Укрывательство преступления	14	25	48	19	20
Побег из места лишения свободы или из-под стражи	78	123	74	62	48
Уклонение от отбывания наказания в виде лишения свободы	9	20	10	13	13
Неисполнение приговора суда, решения суда или иного судебного акта	4	141	212	131	78
Угроза или насилие в отношении представителя власти	32	98	66	6	12
Отказ или укрытие от регистрации заявления или обращения о совершенном преступлении	1	-	-	1	1
Незаконное пересечение Государственной границы Кыргызской Республики	153	148	296	211	166
Подделка документов	77	123	73	125	130
Прочие преступления	28	44	44	29	38
Осуждено женщин					
Публичные призывы к насильственному захвату власти	1	-	-	-	2
Возбуждение расовой, этнической, национальной, религиозной межрегиональной вражды (розни)	3	-	-	2	3
Создание и финансирование экстремистской организации	1	-	4	-	7
Изготовление, распространение экстремистских материалов	3	9	9	14	4
Коррупция	2	3	8	8	-
Злоупотребление должностным положением	12	13	7	16	35
Превышение власти	1	-	-	-	-
Заключение заведомо невыгодного контракта	-	-	-	-	-
Незаконное обогащение	1	-	-	-	-
Участие должностного лица в предпринимательской деятельности	-	1	-	-	-
Получение взятки	2	1	-	-	2
Вымогательство взятки	2	1	1	4	1

Продолжение табл. 3.8

	2019	2020	2021	2022	2023
Посредничество во взяточничестве	-	-	-	-	1
Дача взятки	3	-	1	4	1
Служебный подлог	5	5	8	11	23
Незаконная выдача паспорта	-	-	-	-	-
Халатность	2	2	1	4	10
Укрывательство преступления	3	2	1	1	2
Побег из места лишения свободы или из-под стражи	2	2	3	1	-
Уклонение от отбывания наказания в виде лишения свободы	1	3	-	-	1
Неисполнение приговора суда, решения суда или иного судебного акта	2	14	16	29	20
Угроза или насилие в отношении представителя власти	4	13	8	-	1
Отказ или укрытие от регистрации заявления или обращения о совершенном преступлении	-	-	-	-	-
Незаконное пересечение Государственной границы Кыргызской Республики	23	20	30	48	18
Подделка документов	38	40	47	39	66
Прочие преступления	6	6	11	8	5

Источник: Верховный суд Кыргызской Республики.

График 3.8: Число осужденных за преступления против государственной власти в 2023 году (человек)

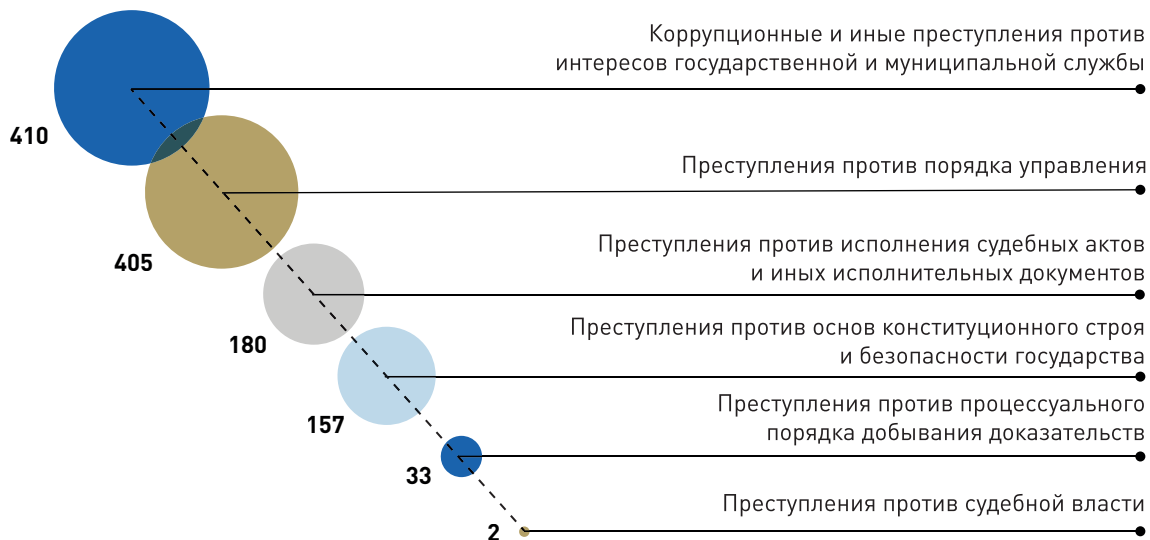


График 3.9: Число осужденных за преступления против государственной власти по полу в 2023 году

В числе осужденных за воинские преступления, в 2023 году большинство осуждены за самовольное оставление части или места службы (6 человек), нарушение правил несения пограничной службы

(4 человека) и дезертирство (5 человек). В целом же за пятилетний период число осужденных за воинские преступления снизилось на треть (с 36 до 15 человек) (Таблица 3.9).

Таблица 3.9: Число осужденных за преступления против военной службы (человек)

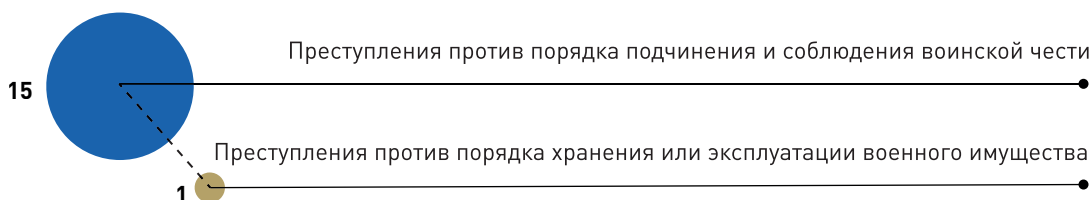
	2019	2020	2021	2022	2023
Осуждено - всего					
Уклонение от мероприятий призыва и сборов (занятий)	1	-	-	-	-
Нарушение уставных правил взаимоотношений между военнослужащими при отсутствии между ними отношений подчиненности	9	8	-	1	-
Самовольное оставление части или места службы	6	-	4	27	6
Дезертирство	13	7	11	14	5
Прочие преступления	14	2	9	14	5
Осуждено мужчин					
Уклонение от мероприятий призыва и сборов (занятий)	1	-	-	-	-
Нарушение уставных правил взаимоотношений между военнослужащими при отсутствии между ними отношений подчиненности	9	8	-	1	-
Самовольное оставление части или места службы	6	-	4	19	6
Дезертирство	12	7	11	14	5
Прочие преступления	13	2	8	14	5

Продолжение табл. 3.9

	2019	2020	2021	2022	2023
Осуждено женщин					
Уклонение от мероприятий призыва и сборов (занятий)	-	-	-	-	-
Нарушение уставных правил взаимоотношений между военнослужащими при отсутствии между ними отношений подчиненности	-	-	-	-	-
Самовольное оставление части или места службы	-	-	-	8	-
Дезертирство	1	-	-	-	-
Прочие преступления	1	-	1	-	-

Источник: Генеральная прокуратура Кыргызской Республики.

График 3.10: Число осужденных за преступления против военной службы в 2023 году (человек)



Число осужденных за преступления против мира и безопасности человечества и военные преступления, и другие нарушения законов и обычаев ведения войны возросло с 17 человек 2019 году до 22 человек в 2023 году. Большинство (95 процентов) совершивших такие преступления в 2023 году, были осуждены за преступные нарушения норм международного гуманитарного права (Таблица 3.10).

Число осужденных за преступления против мира и безопасности человечества и военные преступления, и другие нарушения законов и обычаев ведения войны (человек)

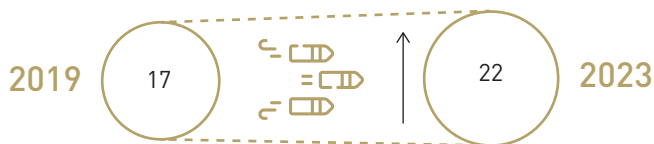


Таблица 3.10: Число осужденных за преступления против международного правопорядка (человек)

	2019	2020	2021	2022	2023
Осуждено - всего					
Преступные нарушения норм международного гуманитарного права	10	11	1	14	20
Наемничество	6	13	30	2	1
Прочие преступления	1	3	5	-	1

Продолжение табл. 3.10

	2019	2020	2021	2022	2023
Осуждено мужчин					
Преступные нарушения норм международного гуманитарного права	10	11	1	12	17
Наемничество	6	12	30	1	1
Прочие преступления	1	3	5	-	-
Осуждено женщин					
Преступные нарушения норм международного гуманитарного права	-	-	-	2	3
Наемничество	-	1	-	1	-
Прочие преступления	-	-	-	-	-

Источник: Верховный суд Кыргызской Республики.

График 3.11: Число осужденных за преступления против международного правопорядка в 2023 году (человек)

1 ■ Преступления против мира и безопасности человечества ■ Военные преступления и другие нарушения законов и обычаев ведения войны

Существенных изменений по срокам лишения свободы, назначенных судами, за пятилетний период не отмечено (Таблица 3.11). В то же время, в 2023 году увеличилась доля лиц, осужденных к ли-

шению свободы на 6-8 лет (на 7 процентных пунктов), в то же время, снизилась доля осужденных к лишению свободы на 1-2 года (на 3 процентных пункта).

Таблица 3.11: Число осужденных к лишению свободы по срокам заключения (человек)

	2019	2020	2021	2022	2023
Осуждено к лишению свободы - всего	1 830	2 569	2 005	3 616	2 768
в том числе на срок, лет:					
до 1 года	38	65	51	44	52
1-2	410	751	509	847	514
3-5	764	1 229	782	1 625	1 133
6-8	307	258	318	730	651
9-10	129	126	154	132	139
11-15	159	119	160	211	259
16-30	23	21	31	27	20

Источник: Верховный суд Кыргызской Республики.

ПРЕСТУПНОСТЬ И СУДИМОСТЬ ДЕТЕЙ

4

4. ПРЕСТУПНОСТЬ И СУДИМОСТЬ ДЕТЕЙ

В 2023 году в республике зарегистрировано более 1,5 тыс. преступлений, совершенных детьми в возрасте от 14 до 18 лет, что на треть больше, чем в 2019 году. В структуре данных преступлений почти половина (49 процентов) пришлась на кражи, 17 процентов - на грабежи и 10 процентов - на случаи хулиганства. По сравнению с 2019 годом в структуре детской преступности отмечался рост доли

преступлений, связанных с незаконным оборотом наркотиков (в 2 раза), мошенничеством (в 2 раза), причинением тяжкого вреда здоровью (в 1,8 раза), а также краж (в 1,6 раза). В то же время, почти наполовину снизилась доля случаев хулиганства, а доля изнасилований, грабежей и разбоев осталась неизменной (Таблица 4.1).

Таблица 4.1: Число преступлений, совершенных детьми в возрасте 14-17 лет, по видам

	2019	2020	2021	2022	2023
Всего					
Зарегистрировано преступлений, совершенных детьми - всего	1 162	1 031	1 278	1 698	1 552
в том числе:					
убийство	11	3	9	5	7
причинение тяжкого вреда здоровью	15	15	18	26	37
изнасилование	5	9	8	11	8
разбой	37	9	18	43	40
грабеж	206	111	185	291	263
кража	351	353	439	938	763
мошенничество	25	30	40	64	79
преступления, связанные с незаконным оборотом наркотиков	5	4	9	5	13
хулиганство	205	153	162	166	161
нарушение правил безопасности движения и эксплуатации транспортных средств	9	11	5	8	11
прочие преступления	293	333	385	141	170
В процентах к итогу					
Зарегистрировано преступлений, совершенных детьми - всего	100	100	100	100	100
в том числе:					
убийство	0,9	0,3	0,7	0,3	0,5
причинение тяжкого вреда здоровью	1,3	1,5	1,4	1,5	2,4
изнасилование	0,4	0,9	0,6	0,6	0,5
разбой	3,2	0,9	1,4	2,5	2,6
грабеж	17,7	10,8	14,5	17,1	16,9
кража	30,2	34,2	34,4	55,2	49,2
мошенничество	2,2	2,9	3,1	3,8	5,1
преступления, связанные с незаконным оборотом наркотиков	0,4	0,4	0,7	0,3	0,8
хулиганство	17,6	14,8	12,7	9,8	10,4

Продолжение табл. 4.1

	2019	2020	2021	2022	2023
нарушение правил безопасности движения и эксплуатации транспортных средств	0,8	1,1	0,4	0,5	0,7
прочие преступления	25,2	32,3	30,1	8,3	11,0

Источник: Министерство внутренних дел Кыргызской Республики, Генеральная прокуратура Кыргызской Республики.

График 4.1: Число преступлений, совершенных детьми, по видам в 2023 году

Как и в предыдущие годы, в числе выявленных детей в возрасте от 14 до 18 лет, совершивших преступления, подавляющее большинство составляли юноши, на долю которых в 2023 году пришелся 91 процент преступлений. Доля девушек в общем числе детей, преступивших закон, за истекшие пять лет колебалась в пределах от 8 до 13 процентов, а в 2023 году она составила 9 процентов.

За рассматриваемый период наметилась тенденция увеличения доли детей, совершивших преступления в возрасте 14-15 лет - с 26 процентов в 2019 году, до 34 процентов - в 2023 году. Одновременно, доля детей, совершивших преступления в возрасте 16-17 лет, сократилась, соответственно, с 74 процентов до 66 процентов.

В 2023 году более 44 процентов детей, совершивших преступления, на момент совершения преступления нигде не работали и не учились, а 44 процента - являлись учащимися.

Около 10 процентов детей совершили преступления в группе и менее одного процента - в состоянии алкогольного опьянения (Таблица 4.2).

Таблица 4.2: Состав детей, совершивших преступления (человек)

	2019	2020	2021	2022	2023
Выявлено детей, совершивших преступления - всего	1 162	1 031	1 278	1 698	1 552
в том числе:					
по полу:					
юноши	1 063	890	1 117	1 572	1 411
девушки	99	141	161	126	141
по возрасту, лет:					
14-15	300	237	349	547	535
16-17	862	794	929	1 151	1 017

Продолжение табл. 4.2

	2019	2020	2021	2022	2023
по статусу занятости на момент совершения преступления: учащиеся, студенты	136	289	457	565	433
не работающие и не учившиеся	76	395	532	572	438
совершили преступление в группе	170	179	202	278	170
в состоянии алкогольного опьянения	9	18	23	15	13

Источник: Генеральная прокуратура Кыргызской Республики.

В 2023 году в расчете на 100 тыс. населения в возрасте 14-17 лет детьми было совершено 308 преступлений (282 преступления в 2019 году). Увеличение числа преступлений, совершенных детьми, наблюдалось в Чуйской, Иссык-Кульской и Ошской областях, а наибольший их рост (в 1,7 раза) отмечен в городе Бишкек. И, напротив, наибольшее снижение числа таких преступлений зафиксировано в Таласской области (в 2,8 раза) (Таблица 4.3).

Число преступлений, совершенных детьми, в расчете на 100 тыс. населения в возрасте 14-17 лет



Таблица 4.3: Число преступлений, совершенных детьми в возрасте 14-17 лет, по территории¹

	Всего					На 100 000 населения в возрасте 14-17 лет				
	2019	2020	2021	2022	2023	2019	2020	2021	2022	2023
Кыргызская Республика	1 162	1 031	1 278	1 698	1 552	282	243	289	354	308
Баткенская область	73	48	96	152	91	215	138	266	368	209
Джалал-Абадская область	225	131	168	222	214	266	152	189	231	210
Иссык-Кульская область	89	92	141	253	141	257	259	387	613	325
Нарынская область	36	57	60	50	37	155	242	252	208	147
Ошская область	110	110	149	156	147	117	114	148	151	134
Таласская область	67	47	83	41	29	327	222	379	175	117
Чуйская область	186	215	218	319	300	342	380	370	430	378
г. Бишкек	228	240	216	363	422	457	457	391	667	768
г. Ош	148	91	146	142	170	866	517	749	671	796

¹ Сумма данных не дает итога в связи с тем, что в таблицу включено число преступлений, совершенных детьми в возрасте до 14 лет.

Источник: Генеральная прокуратура Кыргызской Республики, Национальный статистический комитет Кыргызской Республики.

График 4.2: Число детей, совершивших преступления, по полу (человек)

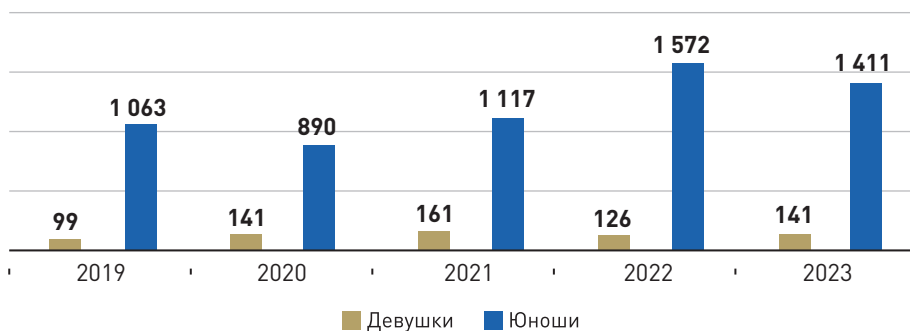
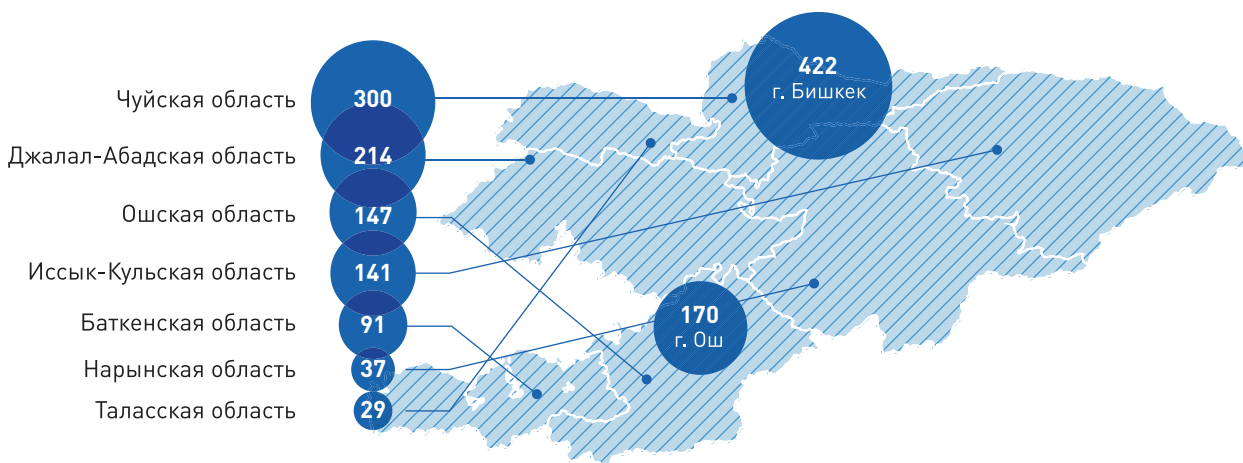


График 4.3: Число преступлений, совершенных детьми, по территории в 2023 году



В 2023 году число детей в возрасте 14-17 лет, совершивших преступления, по сравнению с 2019 годом увеличилось в 2,7 раза и превысило тысячу человек. В расчете на 100 000 населения в возрасте 14-17 лет число таких преступлений возросло в 2,2 раза, составив 212 случаев.

Число детей в возрасте 14-17 лет, совершивших преступления



В 2023 году наибольшая доля лиц, совершивших преступления в возрасте 14-17 лет, пришлось на Бишкек (29 процентов), Чуйскую (более 15 процентов), Иссык-Кульскую (11 процентов) и Джалал-Абадскую (10 процентов) области, а также город Ош (13 процентов). Наибольшее число детей,

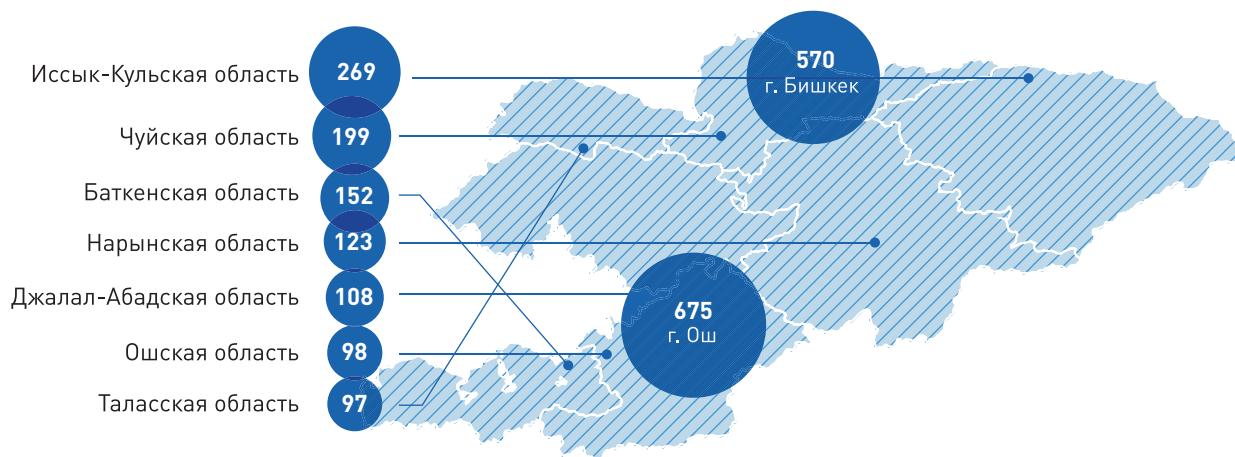
совершивших преступления, в расчете на 100 тыс. населения в возрасте 14 -17 лет, пришлось на города Ош (675 человек) и Бишкек (570 человек), а также Иссык-Кульскую область (269 человек) (Таблица 4.4).

Таблица 4.4: Число детей, совершивших преступления, по территории

	Всего					На 100 000 населения в возрасте 14-17 лет				
	2019	2020	2021	2022	2023	2019	2020	2021	2022	2023
Кыргызская Республика	393	492	506	1 019	1 070	95	116	115	213	212
Баткенская область	29	19	24	102	66	85	55	66	247	152
Джалал-Абадская область	62	48	45	135	110	73	56	51	140	108
Иссык-Кульская область	24	20	30	146	117	69	56	82	354	269
Нарынская область	5	11	11	34	31	22	47	46	141	123
Ошская область	37	71	54	88	107	39	73	54	85	98
Таласская область	12	20	26	21	24	58	95	119	90	97
Чуйская область	84	52	68	184	158	154	92	115	248	199
г. Бишкек	97	179	157	193	313	194	341	284	355	570
г. Ош	43	72	89	116	144	251	409	457	548	675

Источник: Генеральная прокуратура Кыргызской Республики, Национальный статистический комитет Кыргызской Республики.

График 4.4: Число детей, совершивших преступления, по территории в 2023 году
(на 100 000 населения в возрасте 14-17 лет)



В 2023 году в числе детей, совершивших преступления, наибольшее большинство (77 процентов) совершили преступления против собственности и порядка осуществления экономической деятельности (Таблица 4.5). Значительно реже дети совершали преступления против общественной безопасности и общественного порядка (12 процентов) и преступления против личности (9 процентов).

За пятилетний период наметилась тенденция снижения числа совершенных детьми преступлений против общественной безопасности и общественного порядка (на 11 процентных пунктов) и увеличения числа преступлений против собственности и порядка осуществления экономической деятельности (на 9 процентных пунктов), а также преступлений против личности (на 2 процентных пункта).

Таблица 4.5: Распределение детей в возрасте 14-17 лет, совершивших преступления, в соответствии с разделами особенной части Уголовного Кодекса Кыргызской Республики
(в процентах к итогу)

	2019	2020	2021	2022	2023
Выявлено детей, совершивших преступления - всего	100	100	100	100	100
в том числе:					
преступления против личности	7,3	8,0	8,3	6,5	9,1
преступления против собственности и порядка осуществления экономической деятельности	69,1	67,8	69,9	82,2	77,3
преступления против общественной безопасности и общественного порядка	22,8	21,3	17,1	10,7	12,3
преступления против государственной власти	0,8	2,8	4,7	0,6	1,3

Источник: Национальный статистический комитет Кыргызской Республики.

График 4.5: Распределение детей в возрасте 14-17 лет, совершивших преступления, в соответствии с разделами особенной части Уголовного Кодекса Кыргызской Республики в 2023 году
(в процентах)



За последние пять лет число выявленных детей в возрасте от 14 до 18 лет, совершивших преступления, возросло в 1,6 раза - с 963 человек в 2019 году до 1,5 тыс. человек в 2023 году. В 2023 году немногим менее половины детей (49 процентов) совершили кражу, 17 процентов - грабеж, 10 процентов - хулиганство. За пятилетний период отмечено заметное увеличение доли детей, совершивших кражу (на 13 процентных пунктов) и, одновременно,

снижение доли детей, совершивших хулиганство (на 11 процентных пунктов) (Таблица 4.6). В 2023 году по сравнению с 2019 годом сократилось число детей, совершивших убийство (с 11 до 7 человек) и, напротив, возросло число детей, причинивших тяжкий вред здоровью (с 15 до 37 человек) и менее тяжкий вред здоровью (с 24 до 46 человек), а также совершивших мошенничество (с 25 до 79 человек).

Таблица 4.6: Число детей в возрасте 14-17 лет, совершивших преступления, по видам преступлений

	2019	2020	2021	2022	2023
Человек					
Выявлено детей, совершивших преступления - всего	963	808	1 054	1 697	1 549
в том числе:					
убийство	11	3	9	5	7

Продолжение табл. 4.6

	2019	2020	2021	2022	2023
причинение тяжкого вреда здоровью	15	15	18	26	37
причинение менее тяжкого вреда здоровью	24	22	30	40	46
причинение легкого вреда здоровью	-	-	1	20	19
изнасилование	5	9	8	11	8
насильственные действия сексуального характера	5	1	3	1	2
понууждение к действиям сексуального характера	-	1	3	1	1
кражу	351	353	439	938	763
грабеж	206	111	185	291	263
разбой	37	9	18	43	40
вымогательство	5	6	4	2	8
мошенничество	25	30	40	64	79
угон автотранспортного средства	37	32	42	52	37
хулиганство	205	153	162	166	161
незаконное изготовление наркотических средств, психотропных веществ и их аналогов без цели сбыта	3	2	7	1	7
нарушение правил безопасности движения и эксплуатации автотранспортных средств	9	11	5	8	11
прочие преступления	25	50	80	28	60
В процентах к итогу					
Выявлено детей, совершивших преступления - всего	100	100	100	100	100
в том числе:					
убийство	1,1	0,4	0,9	0,3	0,5
причинение тяжкого вреда здоровью	1,6	1,9	1,7	1,5	2,4
причинение менее тяжкого вреда здоровью	2,5	2,7	2,8	2,4	3,0
причинение легкого вреда здоровью	-	-	0,1	1,2	1,2
изнасилование	0,5	1,1	0,8	0,6	0,5
насильственные действия сексуального характера	0,5	0,1	0,3	0,1	0,1
понууждение к действиям сексуального характера	-	0,1	0,3	0,1	0,1
кражу	36,4	43,7	41,7	55,3	49,3
грабеж	21,4	13,7	17,6	17,1	17,0
разбой	3,8	1,1	1,7	2,5	2,6
вымогательство	0,5	0,7	0,4	0,1	0,5
мошенничество	2,6	3,7	3,8	3,8	5,1
угон автотранспортного средства	3,8	4,0	4,0	3,1	2,4
хулиганство	21,3	18,9	15,4	9,8	10,4
незаконное изготовление наркотических средств, психотропных веществ и их аналогов без цели сбыта	0,3	0,2	0,7	0,1	0,5
нарушение правил безопасности движения и эксплуатации автотранспортных средств	0,9	1,4	0,5	0,5	0,7
прочие преступления	2,6	6,2	7,6	1,6	3,9

Источник: Генеральная прокуратура Кыргызской Республики, Национальный статистический комитет Кыргызской Республики.

График 4.6: Число детей, совершивших преступления, по видам преступлений в 2023 году (человек)



По данным Верховного суда Кыргызской Республики, в 2023 году в числе осужденных детей наиболее высока доля осужденных за совершение грабежей (31 процент), причинение тяжкого вреда здоровью и разбой (по 12 процентов).

Доля осужденных за наиболее часто совершаемое детьми преступление - кражу, составила 10 процентов, за угон автотранспортного средства - 7 процентов (Таблица 4.7).

Таблица 4.7: Число детей в возрасте 14-17 лет, осужденных за отдельные виды преступлений

	2019	2020	2021	2022	2023
<i>Человек</i>					
Осуждено детей - всего	193	250	262	140	134
в том числе за:					
убийство	6	6	7	5	2
причинение тяжкого вреда здоровью	12	2	18	13	16
причинение менее тяжкого вреда здоровью	11	2	2	1	2
причинение легкого вреда здоровью	-	-	-	1	-
изнасилование	-	2	5	5	5
насильственные действия сексуального характера	3	-	2	-	1
понуждение к действиям сексуального характера	-	-	-	-	1

Продолжение табл. 4.7

	2019	2020	2021	2022	2023
кражу	45	72	94	21	15
грабеж	41	59	57	35	41
разбой	25	21	6	19	16
вымогательство	-	-	-	1	-
мошенничество	-	3	2	-	3
угон автотранспортного средства	9	13	10	22	9
хулиганство	32	46	36	3	3
незаконное изготовление наркотических средств, психотропных веществ и их аналогов без цели сбыта	3	3	2	1	4
нарушение правил безопасности движения и эксплуатации автотранспортных средств	-	-	-	-	-
прочие преступления	6	21	21	13	16
В процентах к итогу					
Осуждено детей - всего	100	100	100	100	100
в том числе за:					
убийство	3,1	2,4	2,7	3,6	1,5
причинение тяжкого вреда здоровью	6,2	0,8	6,9	9,3	11,9
причинение менее тяжкого вреда здоровью	5,7	0,8	0,8	0,7	1,5
причинение легкого вреда здоровью	-	-	-	0,7	-
изнасилование	-	0,8	1,9	3,6	3,7
насильственные действия сексуального характера	1,6	-	0,8	-	0,7
понуждение к действиям сексуального характера	-	-	-	-	0,7
кражу	23,3	28,8	35,9	15,0	11,2
грабеж	21,2	23,6	21,8	25,0	30,6
разбой	13,0	8,4	2,3	13,6	11,9
вымогательство	-	-	-	0,7	-
мошенничество	-	1,2	0,8	-	2,2
угон автотранспортного средства	4,7	5,2	3,8	15,7	6,7
хулиганство	16,6	18,4	13,7	2,1	2,2
незаконное изготовление наркотических средств, психотропных веществ и их аналогов без цели сбыта	1,6	1,2	0,8	0,7	3,0
нарушение правил безопасности движения и эксплуатации автотранспортных средств	-	-	-	-	-
прочие преступления	3,1	8,4	8,0	9,3	11,9

Источник: Верховный суд Кыргызской Республики, Национальный статистический комитет Кыргызской Республики.

В 2023 году в общем числе осужденных детей преобладали дети в возрасте 16-17 лет (92 процента), имеющие полное или неполное среднее образо-

вание, большинство из которых (53 процента) на момент совершения преступления не работали и не учились (Таблица 4.8).

Таблица 4.8: Состав детей, осужденных по приговорам судов, вступившим в законную силу

	2019	2020	2021	2022	2023
Осуждено - всего	193	250	262	140	134
в том числе:					
по полу:					
юноши	185	234	245	133	123
девушки	8	16	17	7	11
по возрасту, лет:					
14-15	29	30	41	15	21
16-17	164	220	221	125	113
по образованию:					
среднее (полное, неполное)	188	247	260	140	133
по статусу занятости на момент совершения преступления:					
учащиеся	100	100	111	46	43
не работающие и не учившиеся	84	135	142	68	71
другие	9	15	8	26	19

Источник: Верховный суд Кыргызской Республики.

График 4.7: Число детей, осужденных по приговорам судов, вступившим в законную силу, по полу (человек)



Доля осужденных детей, к которым судами в качестве меры наказания было применено лишение свободы, увеличилась с 29 процентов в 2019 году до 72 процентов в 2023 году. Доля детей, к которым судами применены другие меры наказания, в 2023 году составила 9 процентов, штраф в качестве наказания был применен к 2 процентам детей (Таблица 4.9). Начиная с 2020 года, почти не применяется такая мера, как условное осуждение к лишению свободы и исправительным работам.

Доля детей, осужденных к лишению свободы


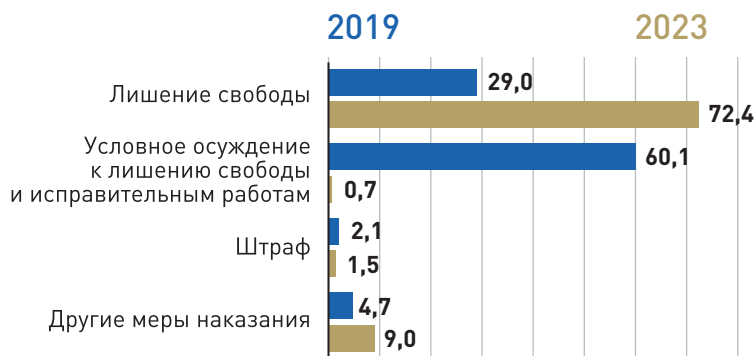


Таблица 4.9: Распределение детей в возрасте 14-17 лет, осужденных по мерам наказания, назначенным судами (в процентах к итогу)

	2019	2020	2021	2022	2023
Осуждено - всего	100	100	100	100	100
из них по мерам наказания:					
лишение свободы	29,0	38,8	19,8	90,0	72,4
условное осуждение к лишению свободы и исправительным работам	60,1	2,0	1,9	-	0,7
штраф	2,1	5,6	3,4	5,7	1,5
другие меры наказания	8,8	53,6	74,8	4,3	25,4

Источник: Национальный статистический комитет Кыргызской Республики.

График 4.8: Распределение осужденных детей по мерам наказания (в процентах)



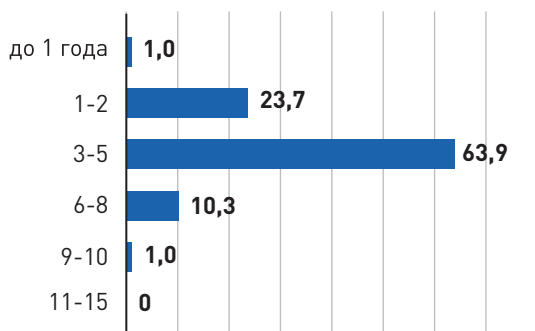
В 2023 году наиболее часто судебными органами в отношении детей применялось лишение свободы на срок от 3 до 5 лет - 64 процента в общем числе приговоренных к лишению свободы, 24 процента наказаний пришлось на срок от 1 до 2 лет, 10 процентов - на срок от 6 до 8 лет и один процент - до года (Таблица 4.10).

Таблица 4.10: Число детей, осужденных к лишению свободы, по срокам заключения (в процентах к итогу)

	2019	2020	2021	2022	2023
Осуждено - всего	100	100	100	100	100
в том числе на срок, лет:					
до 1 года	8,9	2,1	3,8	-	1,0
1-2	48,2	53,6	42,3	38,9	23,7
3-5	26,8	30,9	32,7	47,6	63,9
6-8	14,3	8,2	11,5	11,1	10,3
9-10	1,8	5,2	1,9	2,4	1,0
11-15	-	-	7,7	-	-

Источник: Верховный суд Кыргызской Республики.

График 4.9: Число детей, осужденных к лишению свободы, по срокам заключения в 2023 году (в процентах)



В 2023 году на территории республики зарегистрировано 1,8 тыс. преступлений в отношении детей, что на 4 процента больше, чем в 2019 году.

В среднем за истекшие пять лет ежегодно совершалось от одного до 8 убийств детей. Наблюдался рост числа преступлений, связанных с причинением легкого вреда здоровью - с 66 случаев в 2022 году до 77 случаев в 2023 году. Более чем в 1,5 раза возросло число случаев причинения менее тяжкого вреда здоровью (с 29 до 47 случаев), практически в два раза увеличилось число случаев причинения тяжкого вреда здоровью (с 9 до 17 случаев).

Число случаев изнасилования, совершенных в отношении детей, за пятилетний период увеличилось более чем на треть - с 53 случаев в 2019 году до 160 случаев в 2023 году. Отмечался значительный рост числа преступлений, связанных с насильственными действиями сексуального характера в отношении детей (в 3,6 раза по сравнению с 2019 годом), а также с действиями сексуального характера с ребенком, не достигшим шестнадцатилетнего возраста (в 2,9 раза по сравнению с 2019 годом) (Таблица 4.11).

Число случаев изнасилования, совершенных в отношении детей

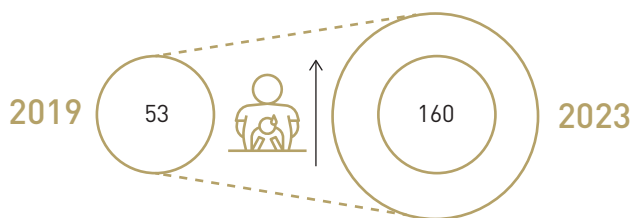


Таблица 4.11: Число зарегистрированных преступлений в отношении детей

	2019	2020	2021	2022	2023
Зарегистрировано преступлений - всего	1 756	341	1 081	1 790	1 832
из них:					
убийство	7	1	2	1	8
убийство матерью новорожденного ребенка	-	2	2	2	4
причинение тяжкого вреда здоровью	9	6	4	18	17
причинение менее тяжкого вреда здоровью	29	5	12	31	47
причинение легкого вреда здоровью	-	-	1	66	77
торговля людьми	2	-	1	-	-
торговля детьми	-	-	-	2	4
изнасилование	53	17	49	62	160
насильственные действия сексуального характера	11	7	20	28	40
действия сексуального характера с ребенком, не достигшим шестнадцатилетнего возраста	37	14	42	63	108
развратные действия	37	9	22	32	41
принуждение к вступлению в фактические брачные отношения	4	1	2	1	1
семейное насилие	-	-	-	2	1

Продолжение табл. 4.11

	2019	2020	2021	2022	2023
вовлечение ребенка в совершение преступления	1	3	47	32	80
вовлечение несовершеннолетнего в совершение антиобщественных действий	-	-	-	1	2
Преступления против собственности - всего	708	59	483	1 144	621
кража	424	15	227	589	207
грабеж	192	35	172	419	289
разбой	8	2	13	27	23
вымогательство	13	-	7	3	5
мошенничество	71	7	64	106	97
Прочие преступления - всего	227	57	131	184	222
хулиганство	173	34	98	148	132
нарушение правил движения и эксплуатации автотранспортных средств	54	23	33	36	90

За пятилетний период, несмотря на колебания динамики показателей, отмечена тенденция роста числа девочек, потерпевших от преступных посягательств (с 779 человек в 2019 году до 877 в 2023 году). Наряду с этим, число потерпевших мальчиков несколько снизилось - с 977 человек в 2019 году до 955 человек в 2023 году. Наибольшее

число мальчиков, потерпевших от преступных посягательств (1 100 человек), было зафиксировано в 2022 году. В 2023 году, как и в предыдущие годы, наибольшее число потерпевших детей зарегистрировано в г. Бишкек (26 процентов), а также Чуйской (23 процента), Ошской и Джалал-Абадской (по 12 процентов) областях (Таблица 4.12.).

Таблица 4.12: Число детей, потерпевших от преступных посягательств, по полу и территории (человек)

	2019	2020	2021	2022	2023
Число детей, потерпевших от преступных посягательств - всего	1 756	341	1 081	1 790	1 832
по полу:					
девочки	779	235	417	690	877
мальчики	977	106	664	1 100	955
по территории:					
Чуйская область	338	10	146	371	427
Баткенская область	55	70	60	66	89
Джалал-Абадская область	96	13	64	197	220
Иссык-Кульская область	129	71	73	128	119
Нарынская область	55	26	43	30	58
Ошская область	123	94	162	92	225
Таласская область	80	17	40	32	39
г. Бишкек	855	27	409	697	478
г. Ош	25	13	84	177	177

ПРЕСТУПЛЕНИЯ,
СВЯЗАННЫЕ С НЕЗАКОННЫМ
ОБОРОТОМ НАРКОТИКОВ

5

5. ПРЕСТУПЛЕНИЯ, СВЯЗАННЫЕ С НЕЗАКОННЫМ ОБОРОТОМ НАРКОТИКОВ

В 2023 году в сфере незаконного оборота наркотических средств, психотропных веществ, их аналогов и прекурсоров зарегистрировано 1,3 тыс. преступлений, что по сравнению с 2019 годом на 37 процентов больше. В 2023 году, как и в предыдущие годы, большинство таких преступлений регистрировались по двум составам преступлений: незаконное изготовление наркотических средств, психотропных веществ и их аналогов без цели сбыта и с целью сбыта, доля которых в 2023 году состави-

ла, соответственно, 66 и 31 процент. Доля преступлений, связанных с незаконным изготовлением и контрабандой предметов, в отношении которых установлены специальные правила перемещения через таможенную границу Кыргызской Республики, составила примерно по одному проценту. На долю других преступлений в сфере незаконного оборота наркотических средств, психотропных веществ, их аналогов и прекурсоров в целом пришлось менее одного процента (Таблица 5.1).

Таблица 5.1: Число зарегистрированных преступлений в сфере незаконного оборота наркотических средств, психотропных веществ, их аналогов и прекурсоров

	2019	2020	2021	2022	2023
Зарегистрировано преступлений					
Всего	999	795	990	1 334	1 371
в том числе по статьям УК КР:					
незаконное изготовление наркотических средств, психотропных веществ и их аналогов с целью сбыта	418	330	549	777	903
незаконное изготовление наркотических средств, психотропных веществ и их аналогов без цели сбыта	528	412	410	495	431
незаконное изготовление прекурсоров	14	18	12	10	12
контрабанда предметов, в отношении которых установлены специальные правила перемещения через таможенную границу Кыргызской Республики	11	14	8	28	13
хищение либо вымогательство наркотических средств или психотропных веществ	2	-	-	5	3
склонение к потреблению наркотических средств и психотропных веществ	3	5	2	2	1
посев и выращивание растений, содержащих наркотические средства	16	15	6	9	7
наркотических средств, психотропных веществ, их аналогов и прекурсоров	1	1	1	-	-
организация или содержание притонов для потребления наркотических средств, психотропных веществ, их аналогов	6	2	5	8	1
В процентах к итогу					
Всего	100	100	100	100	100
в том числе по статьям УК КР:					
незаконное изготовление наркотических средств, психотропных веществ и их аналогов с целью сбыта	41,8	41,5	55,5	58,2	65,9
незаконное изготовление наркотических средств, психотропных веществ и их аналогов без цели сбыта	52,9	51,8	41,4	37,1	31,4
незаконное изготовление прекурсоров	1,4	2,3	1,2	0,7	0,9
контрабанда предметов, в отношении которых установлены специальные правила перемещения через таможенную границу Кыргызской Республики	1,1	1,8	0,8	2,1	0,9

Продолжение табл. 5.1

	2019	2020	2021	2022	2023
хищение либо вымогательство наркотических средств или психотропных веществ	0,2	-	-	0,4	0,2
склонение к потреблению наркотических средств и психотропных веществ	0,3	0,6	0,2	0,1	0,1
посев и выращивание растений, содержащих наркотические средства	1,6	1,9	0,6	0,7	0,5
наркотических средств, психотропных веществ, их аналогов и прекурсоров	0,1	0,1	0,1	-	-
организация или содержание притонов для потребления наркотических средств, психотропных веществ, их аналогов	0,6	0,3	0,5	0,6	0,1

Источник: Генеральная прокуратура Кыргызской Республики, Национальный статистический комитет Кыргызской Республики.

В 2023 году, как и в предыдущие годы, наибольшая доля преступлений в сфере незаконного оборота наркотических средств, психотропных веществ, их аналогов была зарегистрирована в г. Бишкек (44 процента), а также Чуйской (13 процентов), Иссык-Кульской (13 процентов) и Джалал-Абадской (10 процентов) областях.

Таблица 5.2: Число зарегистрированных преступлений в сфере незаконного оборота наркотических средств, психотропных веществ, их аналогов и прекурсоров, по территории¹

	2019	2020	2021	2022	2023
Кыргызская Республика	999	795	990	1 334	1 371
Баткенская область	34	46	45	61	36
Джалал-Абадская область	125	115	150	172	133
Иссык-Кульская область	120	112	134	192	184
Нарынская область	10	6	8	10	13
Ошская область	55	48	52	60	68
Таласская область	27	25	39	41	51
Чуйская область	278	177	165	215	176
г. Бишкек	251	195	296	422	596
г. Ош	98	71	101	161	113

¹ Сумма данных по территории не дает итога в связи с тем, отдельные преступления были зарегистрированы за пределами республики.

Источник: Генеральная прокуратура Кыргызской Республики, Национальный статистический комитет Кыргызской Республики.

В числе лиц, совершивших преступления в сфере незаконного оборота наркотических средств, психотропных веществ, их аналогов и прекурсоров, 97 привлечены к ответственности по двум составам преступлений: за незаконное изготовление наркотических средств, психотропных веществ и их

аналогов без цели сбыта (58 процентов), а также за незаконное изготовление наркотических средств, психотропных веществ и их аналогов с целью сбыта (39 процентов). Доля лиц, совершивших преступления по другим преступлениям данной группы, в целом составила 3 процента (Таблица 5.3).

Таблица 5.3: Число лиц, совершивших преступления в сфере незаконного оборота наркотических средств, психотропных веществ, их аналогов и прекурсоров

	2019	2020	2021	2022	2023
Человек					
Число лиц, совершивших преступления - всего	580	574	603	767	743
из них по статьям УК КР:					
незаконное изготовление наркотических средств, психотропных веществ и их аналогов с целью сбыта	158	169	227	294	291
незаконное изготовление наркотических средств, психотропных веществ и их аналогов без цели сбыта	406	363	360	453	434
незаконное изготовление прекурсоров	5	13	9	6	5
контрабанда предметов, в отношении которых установлены специальные правила перемещения через таможенную границу Кыргызской Республики	3	15	-	3	4
хищение либо вымогательство наркотических средств или психотропных веществ	-	-	-	2	4
склонение к потреблению наркотических средств и психотропных веществ	1	2	1	1	-
посев и выращивание растений, содержащих наркотические средства	6	11	5	5	4
организация или содержание притонов для потребления наркотических средств, психотропных веществ, их аналогов	1	1	1	3	1
В процентах к итогу					
Число лиц, совершивших преступления - всего	100	100	100	100	100
в том числе по статьям УК КР:					
незаконное изготовление наркотических средств, психотропных веществ и их аналогов с целью сбыта	27,2	29,4	37,6	38,3	39,2
незаконное изготовление наркотических средств, психотропных веществ и их аналогов без цели сбыта	70,0	63,2	59,7	59,1	58,4
незаконное изготовление прекурсоров	0,9	2,3	1,5	0,8	0,7
контрабанда предметов, в отношении которых установлены специальные правила перемещения через таможенную границу Кыргызской Республики	0,5	2,6	-	0,4	0,5
хищение либо вымогательство наркотических средств или психотропных веществ	-	-	-	0,3	0,5
склонение к потреблению наркотических средств и психотропных веществ	0,2	0,3	0,2	0,1	-
посев и выращивание растений, содержащих наркотические средства	1,0	1,9	0,8	0,7	0,5
организация или содержание притонов для потребления наркотических средств, психотропных веществ, их аналогов	0,2	0,2	0,2	0,4	0,1

Источник: Генеральная прокуратура Кыргызской Республики, Национальный статистический комитет Кыргызской Республики.

Таблица 5.4: Число лиц, привлеченных к уголовной ответственности за преступления, связанные с незаконным оборотом наркотиков

	2019	2020	2021	2022	2023
Число лиц, привлеченных к уголовной ответственности - всего	563	551	589	760	722
из них за:					
незаконное изготовление наркотических средств, психотропных веществ и их аналогов с целью сбыта	157	162	223	292	290
незаконное изготовление наркотических средств, психотропных веществ и их аналогов без цели сбыта	393	348	351	449	415
незаконное изготовление прекурсоров	5	12	8	6	5
контрабанду предметов, в отношении которых установлены специальные правила перемещения через таможенную границу Кыргызской Республики	2	15	-	2	3
хищение либо вымогательство наркотических средств или психотропных веществ	-	-	-	2	4
склонение к потреблению наркотических средств и психотропных веществ	-	2	1	1	-
посев и выращивание растений, содержащих наркотические средства	6	11	5	5	4
нарушение правил законного оборота наркотических средств, психотропных веществ, их аналогов и прекурсоров	-	-	-	-	-
организацию или содержание притонов для потребления наркотических средств, психотропных веществ, их аналогов	-	1	1	3	1
незаконную выдачу либо подделку документа на получение наркотических средств, психотропных веществ и их аналогов	-	-	-	-	-

Источник: Генеральная прокуратура Кыргызской Республики.

В 2023 году на территории республики изъято 7,5 тыс. тонн наркотических средств, психотропных и сильнодействующих веществ, 59 процентов из которых изъято в Чуйской области, 21 процент - в Джалал-Абадской области и 12 процентов - в Ошской области. За пятилетний период наибольший объем изъятых наркотических средств, психотропных и сильнодействующих веществ (более 19 тысяч тонн) был отмечен в 2019 году.

Объем изъятых наркотических средств, психотропных и сильнодействующих веществ



Таблица 5.5: Объем изъятых наркотических средств, психотропных и сильнодействующих веществ по территории (килограммов)

	2019	2020	2021	2022	2023
Кыргызская Республика	19 282 450,0	4 943 580,0	4 202 212,1	6 956 900,0	7 575 388,3
Баткенская область	61 018,0	665 794,6	694 794,8	3 297 547,7	30 789,9
Джалал-Абадская область	2 066 603,0	2 348 400,3	515 797,4	682 173,3	1 580 915,1
Иссык-Кульская область	410 278,0	428 110,6	246 443,9	300 088,6	305 030,7
Нарынская область	2 700,0	1 405,0	2 020,9	14 312,0	2 593,1
Ошская область	311 831,0	48 639,5	1 850 364,1	15 255,6	927 995,8
Таласская область	5 479,0	9 567,8	12 151,2	39 088,2	32 020,9
Чуйская область	14 598 875,0	69 160,0	165 499,1	223 651,8	4 439 607,9
г. Бишкек	1 591 858,0	1 350 077,2	694 600,5	557 436,7	224 280,7
г. Ош	233 808,0	22 425,2	20 540,1	1 827 346,1	32 144,4

Источник: Генеральная прокуратура Кыргызской Республики, Национальный статистический комитет Кыргызской Республики.

В 2023 году за преступления в сфере незаконного оборота наркотических средств, психотропных веществ, их аналогов и прекурсоров осуждено 730 человек, более половины из которых (60 процентов) - осуждены за незаконное изготовление наркотических средств, психотропных веществ и их аналогов без цели сбыта и 38 процентов - с целью сбыта (Таблица 5.6).

Таблица 5.6: Число осужденных за преступления в сфере незаконного оборота наркотических средств, психотропных веществ, их аналогов и прекурсоров

	2019	2020	2021	2022	2023
Число осужденных - всего	631	512	617	773	730
в том числе за:					
незаконное изготовление, приобретение, хранение, перевозку или пересылку наркотических средств либо психотропных веществ без цели сбыта	451	338	352	506	435
незаконное изготовление, приобретение, хранение, перевозку, пересылку с целью сбыта, а равно незаконные производство или сбыт наркотических средств, психотропных веществ, их аналогов либо прекурсоров	154	152	247	243	281
хищение либо вымогательство наркотических средств или психотропных веществ	-	1	-	3	2
склонение к потреблению наркотических средств или психотропных веществ	1	2	1	2	0
посев и выращивание наркотикосодержащих культур	9	8	5	8	2
нарушение установленных правил производства и законного оборота наркотических средств, психотропных веществ или прекурсоров	2	-	1	2	-

Продолжение табл. 5.6

	2019	2020	2021	2022	2023
незаконную выдачу либо подделку рецептов или иных документов, дающих право на получение наркотических средств или психотропных веществ	1	1	2	-	-
прочие преступления	5	10	8	8	10
В процентах к итогу					
Число осужденных - всего	100	100	100	100	100
в том числе за:					
незаконное изготовление, приобретение, хранение, перевозку или пересылку наркотических средств либо психотропных веществ без цели сбыта	71,5	66,0	57,7	65,5	59,6
незаконное изготовление, приобретение, хранение, перевозку, пересылку с целью сбыта, а равно незаконные производство или сбыт наркотических средств, психотропных веществ, их аналогов либо прекурсоров	24,4	29,7	40,0	31,4	38,5
хищение либо вымогательство наркотических средств или психотропных веществ	-	0,2	-	0,4	0,3
склонение к потреблению наркотических средств или психотропных веществ	0,2	0,4	0,2	0,3	-
посев и выращивание наркотикосодержащих культур	1,4	1,6	0,8	1,0	0,3
нарушение установленных правил производства и законного оборота наркотических средств, психотропных веществ или прекурсоров	1,3	-	0,2	0,1	-
организацию или содержание притонов для потребления наркотических средств или психотропных веществ	0,3	-	0,2	0,3	-
незаконную выдачу либо подделку рецептов или иных документов, дающих право на получение наркотических средств или психотропных веществ	0,2	0,2	0,3	-	-
прочие преступления	0,8	2,0	1,3	1,0	1,4

Источник: Верховный суд Кыргызской Республики, Национальный статистический комитет Кыргызской Республики.

Уровень заболеваемости наркотической и ненаркотической зависимостью в республике за последние пять лет оставался на одном уровне и в 2023 году составил 2 человека на 100 тысяч населения. Превышение среднереспубликанского уровня заболеваемости наркотической и ненаркотической зависимостью в 2023 году отмечено в Чуйской области (7 человек на 100 тыс. населения) и г. Бишкек (6 человек на 100 тыс. населения). Число лиц, состоявших на учете в лечебно-профилактических учреждениях с диагнозом наркомания, за пятилет-

ний период снизилось со 136 человек на 100 тыс. населения в 2019 году до 97 человек на 100 тыс. населения в 2023 году. В 2023 году число лиц, состоящих на учете с диагнозом наркомания, в расчете на 100 тыс. населения в г. Бишкек превысило среднереспубликанский показатель в 3 раза, в Чуйской области и г. Ош - в 2 раза (Таблица 5.7).

Таблица 5.7: Заболеваемость наркотической и ненаркотической зависимостью по территории

	Всего, человек					На 100 000 населения				
	2019	2020	2021	2022	2023	2019	2020	2021	2022	2023
<i>Зарегистрировано заболеваний у пациентов с диагнозом, установленным впервые в жизни</i>										
Кыргызская Республика	160	157	135	131	170	2,5	2,4	2,0	1,9	2,4
Баткенская область	1	2	-	6	3	0,2	0,4	-	1,1	0,5
Джалал-Абадская область	8	6	8	1	6	0,7	0,5	0,6	0,1	0,5
Иссык-Кульская область	1	1	1	-	-	0,2	0,2	0,2	0,0	0,0
Нарынская область	1	1	-	2	1	0,3	0,3	0,0	0,7	0,3
Ошская область	5	15	12	4	7	0,4	1,1	0,9	0,3	0,5
Таласская область	13	7	5	4	4	4,9	2,6	1,8	1,5	1,5
Чуйская область	55	72	60	32	78	5,8	7,4	6,1	3,0	7,2
г. Бишкек	67	42	40	73	66	6,4	3,9	3,7	6,5	5,7
г. Ош	9	11	9	9	5	2,9	3,5	2,7	2,5	1,4
<i>Состоящие на учете в лечебно-профилактических учреждениях с диагнозом наркомания</i>										
Кыргызская Республика	8 781	8 508	8 403	7 792	6 954	134,6	128,2	124,5	110,7	97,1
Баткенская область	125	117	113	109	103	23,3	21,3	20,2	19,1	17,7
Джалал-Абадская область	497	470	411	400	311	40,1	37,3	32,1	30,5	23,3
Иссык-Кульская область	301	293	286	234	107	60,7	58,4	56,5	43,5	19,7
Нарынская область	29	27	25	22	19	10,0	9,2	8,5	7,1	6,1
Ошская область	504	511	488	405	253	36,8	36,7	34,5	27,7	17,0
Таласская область	141	139	139	119	101	52,7	51,3	50,7	43,5	36,4
Чуйская область	2 813	2 694	2 693	2 549	2 050	293,1	276,3	273,3	238,5	188,6
г. Бишкек	3 286	3 168	3 189	3 212	3 268	311,8	295,0	290,3	280,5	280,4
г. Ош	1 085	1 089	1 059	742	742	347,2	338,0	317,4	205,4	202,3

Источник: Министерство здравоохранения Кыргызской Республики, Национальный статистический комитет Кыргызской Республики.

Как и в предыдущие годы, в 2023 году более половины лиц (96 человек) с впервые в жизни установленным диагнозом наркотической и ненаркотической зависимости, потребляли вещества группы каннабиса, 33 процента (56 человек) использовали различное сочетание веществ, а 8 процентов (14 человек) употребляли опиаты.

В числе лиц, состоящих на учете в лечебно-профилактических учреждениях с диагнозом наркомания, более половины (52 процента) потребляли опиаты, в том числе героин - 47 процентов, треть (33 процента) потребляли вещества группы каннабис и 13 процентов сочетали различные вещества (Таблица 5.8).

Таблица 5.8: Число лиц с наркотической и ненаркотической зависимостью по основным видам потребляемых веществ

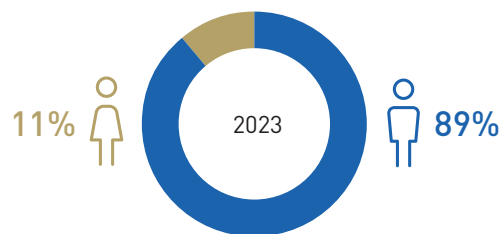
Годы	Всего	в том числе потреблявшие							сочетание различных веществ	
		опиаты	из них героин	группа каннабиса	седативные или снотворные средства	галлюциногены	стимуляторы	летучие растворители		
Зарегистрировано больных с диагнозом наркомания, установленным впервые в жизни										
2019	160	36	35	103	6	-	-	-	-	15
2020	157	46	46	101	6	-	-	-	-	4
2021	135	37	37	81	3	-	-	-	-	14
2022	131	17	17	90	2	-	2	5	-	15
2023	170	14	13	96	3	-	-	1	-	56
Число лиц, состоящих на учете в лечебно-профилактических учреждениях с диагнозом наркомания										
2019	8 781	5 350	4 864	2 738	129	-	-	-	-	564
2020	8 508	5 164	4 747	2 665	131	-	-	-	-	547
2021	8 403	5 098	4 629	2 621	133	-	-	-	-	551
2022	7 792	4 663	4 435	2 440	19	-	4	114	-	552
2023	6 954	3 625	3 286	2 304	20	3	3	112	-	887

Источник: Министерство здравоохранения Кыргызской Республики.

За пятилетний период в числе зарегистрированных лиц с наркотической и ненаркотической зависимостью мужчины составляли большинство. Так, в 2023 году в числе больных с диагнозом наркотическая и ненаркотическая зависимость, установленным впервые, мужчины составили 89 процентов, женщины - 11 процентов. В числе состоявших на учете в лечебно-профилактических учреждениях с диагнозом наркомания мужчины составили 94 процента, женщины - 6 процентов.

Между тем, пятилетний период характеризовался тенденцией увеличения доли женщин в числе лиц с наркотической и ненаркотической зависимостью - с 2 процентов в 2019 году до 11 процентов в 2023 году, и соответственно, снижением доли мужчин за этот период с 98 процентов до 89 процентов. Динамика числа лиц, состоявших на учете с диагнозом наркомания, по полу за пятилетний период не изменилась: в 2023 году, как и в 2019 году, доля мужчин составила 94 процента, доля женщин - 6 процентов (Таблица 5.9).

Доля лиц, с диагнозом наркотическая и ненаркотическая зависимость, установленным впервые в жизни, по полу



Доля лиц, состоявших на учете с диагнозом наркомания, по полу

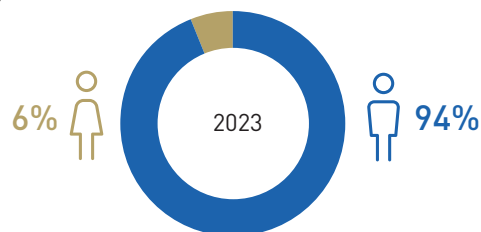


Таблица 5.9: Число лиц с наркотической и ненаркотической зависимостью по основным видам потребляемых веществ, по полу и возрастным группам

	2019	2020	2021	2022	2023
<i>Зарегистрировано больных с диагнозом наркомания, установленным впервые в жизни</i>					
Всего, человек	160	157	135	131	170
в том числе в возрасте, лет:					
0-14	1	-	-	-	-
15-17	2	1	1	2	-
18-24	8	12	5	7	10
25-34	43	40	45	65	50
35-39	23	22	17	23	41
40-44 ¹	33	28	21	31	60
45 лет и старше ²	50	54	46	3	9
Мужчины	157	154	131	126	151
в том числе в возрасте, лет:					
0-14	1	-	-	-	-
15-17	2	1	1	2	-
18-24	8	9	5	7	8
25-34	42	40	43	62	42
35-39	23	22	16	23	36
40-44 ¹	33	28	21	30	57
45 лет и старше ²	48	54	45	2	8
Женщины	3	3	4	5	19
в том числе в возрасте, лет:					
0-14	-	-	-	-	-
15-17	-	-	-	-	-
18-24	-	3	-	-	2
25-34	1	-	2	3	8
35-39	-	-	1	-	5
40-44 ¹	-	-	-	1	3
45 лет и старше ²	2	-	1	1	1
<i>Число лиц, состоящих на учете в лечебно-профилактических учреждениях с диагнозом наркомания</i>					
Всего, человек	8 781	8 508	8 403	7 792	6 954
в том числе в возрасте, лет:					
0-14	1	3	3	3	2
15-17	8	9	7	8	6
18-24	236	247	250	160	278
25-34	1 906	1 795	1 767	1 339	1 553

Продолжение табл. 5.9

	2019	2020	2021	2022	2023
35-39	1 616	1 550	1 534	1 428	1 300
40-44 ¹	1 702	1 628	1 583	2 831	2 426
45 лет и старше ²	3 312	3 276	3 259	2 023	1 389
Мужчины в том числе в возрасте, лет:	8 266	8 029	7 929	7 350	6 537
0-14	1	2	2	2	1
15-17	6	8	6	7	5
18-24	223	230	236	152	259
25-34	1 772	1 673	1 644	1 237	1 457
35-39	1 509	1 447	1 439	1 323	1 201
40-44 ¹	1 580	1 520	1 472	2 681	2 287
45 лет и старше ²	3 175	3 149	3 130	1 948	1 327
Женщины в том числе в возрасте, лет:	515	479	474	442	417
0-14	-	1	1	1	1
15-17	2	1	1	1	1
18-24	13	17	14	8	19
25-34	134	122	123	102	96
35-39	107	103	95	105	99
40-44 ¹	122	108	111	150	139
45 лет и старше ²	137	127	129	75	62

¹ С 2022 года - женщины и мужчины в возрасте 40-59 лет.² С 2022 года - женщины и мужчины в возрасте 60 лет и старше.

Источник: Министерство здравоохранения Кыргызской Республики, Национальный статистический комитет Кыргызской Республики.

СЕМЕЙНОЕ НАСИЛИЕ



6. СЕМЕЙНОЕ НАСИЛИЕ

Согласно Закону «Об охране и защите от семейного насилия», **семейное насилие** - это умышленные действия физического, психологического, экономического характера или их угроза, а также пренебрежительное отношение, совершенные одним членом семьи в отношении другого члена семьи. Закон определяет следующие формы насилия в семье:

- физическое насилие;
- экономическое насилие;
- психологическое насилие;
- пренебрежительное отношение.

В настоящее время в республике действуют кризисные центры для женщин, детские центры и другие специализированные учреждения, предоставляющие помощь населению, в том числе пострадавшим от семейного насилия.

В 2023 году в кризисные центры и другие специализированные учреждения, оказывающие социально-психологическую помощь населению,

обратилось более 14 тыс. человек, 52 процента из которых (более 7 тыс. человек) по случаям семейного насилия. В числе обратившихся по случаям семейного насилия большинство составили женщины - 96 процентов. За пятилетний период динамика числа обращений в кризисные центры характеризовалась неравнозначностью показателей, что обусловлено их высокой зависимостью от внешнего финансирования (Таблица 6.1).

Таблица 6.1: Число обратившихся в кризисные центры, суды аксакалов и другие специализированные учреждения по полу (человек)

	Число обратившихся			из них по проблемам семейного (домашнего) насилия		
	всего	мужчины	женщины	всего	мужчины	женщины
Число обратившихся в 2019 г.	13 867	3 026	10 771	7 818	1 190	6 628
в том числе в:						
суды аксакалов	3 341	1 638	1 703	1 095	497	598
кризисные центры (ассоциации)	9 757	952	8 805	6 687	681	6 006
благотворительные, общественные фонды	758	502	256	36	12	24
Число обратившихся в 2020 г.	13 973	3 479	10 494	9 702	1 382	8 320
в том числе в:						
суды аксакалов	2 460	1 179	1 281	979	439	540
кризисные центры (ассоциации)	9 945	1 104	8 841	8 680	939	7 741
благотворительные, общественные фонды	1 557	1 192	365	39	1	38
другие	11	4	7	4	3	1
Число обратившихся в 2021 г.	15 696	3 137	12 559	10 275	943	9 332
в том числе в:						
суды аксакалов	2 443	1 245	1 198	780	379	401
кризисные центры (ассоциации)	11 809	688	11 121	9 454	550	8 904

Продолжение табл. 6.1

	Число обратившихся			из них по проблемам семейного (домашнего) насилия		
	всего	мужчины	женщины	всего	мужчины	женщины
благотворительные, общественные фонды	1 416	1 195	221	33	11	22
другие	28	9	19	8	3	5
Число обратившихся в 2022 г. в том числе в:	14 525	3 054	11 471	9 959	828	9 131
суды аксакалов	2 377	1 180	1 197	809	411	398
кризисные центры (ассоциации)	10 633	675	9 958	9 053	402	8 651
благотворительные, общественные фонды	1 498	1 192	306	80	8	72
другие	17	7	10	17	7	10
Число обратившихся в 2023 г. в том числе в:	14 151	3 238	10 913	7 374	268	7 106
суды аксакалов	2 505	1 300	1 205	151	47	104
кризисные центры (ассоциации)	10 093	731	9 362	7 120	209	6 911
благотворительные, общественные фонды	1 539	1 200	339	98	9	89
другие	14	7	7	5	3	2

Источник: Национальный статистический комитет Кыргызской Республики.

График 6.1: Число обратившихся в кризисные центры, суды аксакалов и другие специализированные учреждения по проблемам семейного насилия, по полу (человек)



В 2023 году в числе женщин, обратившихся в кризисные центры и учреждения, оказывающие социально-психологическую помощь населению, относительно большинство (48 процентов) составили женщины в возрасте 18-34 лет, доля женщин

в возрасте 35-39 лет составила 23 процента, 40-49 лет - 19 процентов, 50 лет и старше - 6 процентов, доля обратившихся детей составила 3 процента (Таблица 6.2).

Таблица 6.2: Число обратившихся в кризисные центры и учреждения, оказывающие социально-психологическую помощь населению, по полу и возрастным группам (человек)

	2019	2020	2021	2022	2023
Число обратившихся - всего по возрастным группам, лет:	13 867	13 973	15 969	14 525	14 151
до 14	253	19	480	480	26
14-17	543	915	559	526	597
18-34 ¹	4 059	4 423	4 355	4 050	5 299
35-39 ²	4 260	4 178	5 004	4 454	3 407
40-49	2 785	2 758	3 363	2 778	3 020
50 и старше	1 967	1 680	1 935	1 319	1 802
Мужчины по возрастным группам, лет:	3 096	3 479	3 137	2 040	3 238
до 14	70	8	13	13	14
14-17	144	153	55	43	215
18-34 ¹	702	626	427	288	431
35-39 ²	636	969	925	632	890
40-49	821	907	880	578	963
50 и старше	723	816	837	486	725
Женщины по возрастным группам, лет:	10 771	10 494	12 559	11 567	10 913
до 14	183	11	467	467	12
14-17	399	762	504	483	382
18-34 ¹	3 357	3 797	3 928	3 762	4 868
35-39 ²	3 624	3 209	4 079	3 822	2 517
40-49	1 964	1 851	2 483	2 200	2 057
50 и старше	1 244	864	1 098	833	1 077
Из числа обратившихся, пострадавшие от насилия в семье (домашнего насилия)	7 818	9 702	10 275	9 959	7 374
до 14	105	10	286	156	16
14-17	302	608	333	270	378
18-34 ¹	2 422	3 476	3 151	3 679	3 439
35-39 ²	2 118	2 885	3 281	2 726	1 700
40-49	1 741	1 826	2 253	1 978	1 409
50 и старше	1 130	897	971	1 150	432

Продолжение табл. 6.2

	2019	2020	2021	2022	2023
Мужчины	1 190	1 382	943	828	268
по возрастным группам, лет:					
до 14	27	1	10	72	8
14-17	76	97	49	55	146
18-34 ¹	330	391	167	101	36
35-39 ²	236	395	342	208	33
40-49	291	267	177	220	27
50 и старше	230	231	198	172	18
Женщины	6 628	8 320	9 332	9 131	7 106
по возрастным группам, лет:					
до 14	78	9	276	84	8
14-17	226	511	284	215	232
18-34 ¹	2 092	3 085	2 984	3 578	3 403
35-39 ²	1 882	2 490	2 939	2 518	1 667
40-49	1 450	1 559	2 076	1 758	1 382
50 и старше	900	666	773	978	414

¹ С 2022 года - женщины и мужчины в возрасте 18-28 лет.² С 2022 года - женщины и мужчины в возрасте 29-39 лет.

Источник: Национальный статистический комитет Кыргызской Республики.

Временный охранный ордер - документ, предоставляющий государственную защиту пострадавшему от семейного насилия и влекущий применение определенных настоящим Законом мер воздействия к лицу, совершившему семейное насилие. Временный охранный ордер выдается лицу, пострадавшему от семейного насилия, и лицу, совершившему семейное насилие, достигшему восемнадцати лет.

В 2023 году по сравнению с 2019 годом число зарегистрированных лиц, совершивших семейное насилие с выдачей временного охранный ордера, увеличилось почти вдвое и превысило 11 тыс. человек, из их мужчины составили 97 процентов, а доля женщин, совершивших семейное насилие с выдачей временного охранный ордера, составила 3 процента. В 2023 году большинство временных охранных ордеров было выдано в г. Бишкек (49 процентов) и Чуйской области (20 процентов). В Баткенской и Таласской областях на долю выданных временных охранных ордеров пришлось, соответственно, по 3 процента (Таблица 6.3).

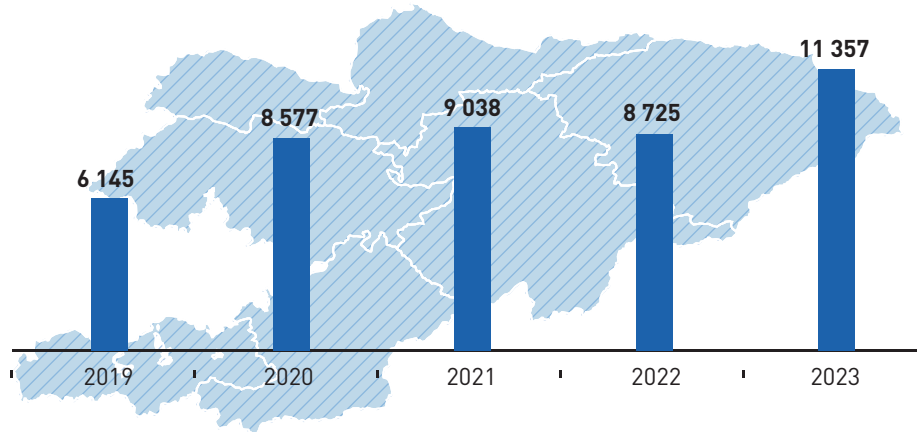
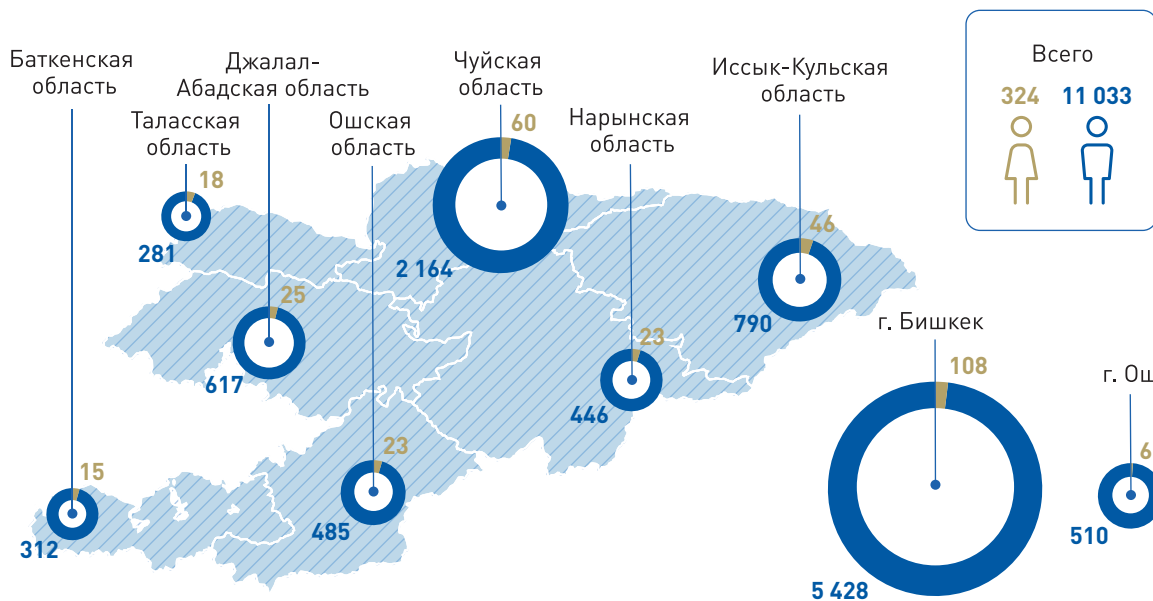
Число лиц, совершивших семейное насилие с выдачей временного охранный ордера



Таблица 6.3: Число лиц, совершивших семейное насилие (с выдачей временного охрannого ордера), по полу и территории (человек)

	2019	2020	2021	2022	2023
Всего					
Кыргызская Республика	6 145	8 577	9 038	8 725	11 357
Баткенская область	213	266	286	241	327
Джалал-Абадская область	777	732	649	618	642
Иссык-Кульская область	402	760	704	706	836
Нарынская область	372	368	317	282	469
Ошская область	796	674	573	597	508
Таласская область	186	259	281	285	299
Чуйская область	1 429	1 782	2 337	1 887	2 224
г. Бишкек	1 654	3 482	3 518	3 739	5 536
г. Ош	316	254	373	370	516
Мужчины					
Кыргызская Республика	5 752	7 954	8 599	8 295	11 033
Баткенская область	196	230	256	226	312
Джалал-Абадская область	739	659	619	592	617
Иссык-Кульская область	374	736	670	591	790
Нарынская область	341	324	297	262	446
Ошская область	692	589	478	545	485
Таласская область	180	245	265	262	281
Чуйская область	1 346	1 550	2 244	1 818	2 164
г. Бишкек	1 588	3 372	3 400	3 634	5 428
г. Ош	296	249	370	365	510
Женщины					
Кыргызская Республика	393	623	439	430	324
Баткенская область	17	36	30	15	15
Джалал-Абадская область	38	73	30	26	25
Иссык-Кульская область	28	24	34	115	46
Нарынская область	31	44	20	20	23
Ошская область	104	85	95	52	23
Таласская область	6	14	16	23	18
Чуйская область	83	232	93	69	60
г. Бишкек	66	110	118	105	108
г. Ош	20	5	3	5	6

Источник: Министерство внутренних дел Кыргызской Республики.

График 6.2: Число выданных временных охранных ордеров**График 6.3:** Число лиц, совершивших семейное насилие (с выдачей временного охрального ордера), по полу и территории в 2023 году

В 2023 году органами внутренних дел выявлено 11 159 пострадавших от семейного насилия (с выдачей временного охрального ордера), 97 процентов из них составили женщины. Число детей, пострадавших от семейного насилия, составило 198 человек (около 2 процентов), из них 118 - девочки и 80 - мальчики.

Таблица 6.4: Число пострадавших от семейного насилия по полу (человек)

	2019	2020	2021	2022	2023
Зарегистрировано случаев семейного насилия	8 642	10 152	10 151	9 880	13 104
Число лиц, совершивших семейное насилие:	6 490	8 577	9 038	8 725	11 357
женщины	429	623	439	430	324
мужчины	6 061	7 954	8 599	8 295	11 033
Число лиц, пострадавших от семейного насилия:	6 286	8 254	8 774	8 515	11 159
женщины	5 989	8 060	8 587	8 347	11 002
мужчины	501	517	451	378	355
Число несовершеннолетних, пострадавших от семейного насилия:	204	323	264	210	198
девочки	90	169	124	122	118
мальчики	114	154	140	88	80
Выдано временных охранных ордеров	6 490	8 577	9 038	8 725	11 357

Источник: Министерство внутренних дел Кыргызской Республики.

График 6.4: Число женщин и мужчин пострадавших от семейного насилия

За пятилетний период число возбужденных уголовных дел, направленных в суд по фактам семейного насилия, снизилось на 39 процентов - с 649 дел в 2019 году до 391 дела - в 2023 году.

В 2023 году по фактам насилия в семье было возбуждено 35 уголовных дел за совершение убийства, 31 - за причинение тяжкого вреда здоровью, 18 - за причинение менее тяжкого вреда здоровью, 14 - за истязание, 92 - за изнасилование, 42 - по

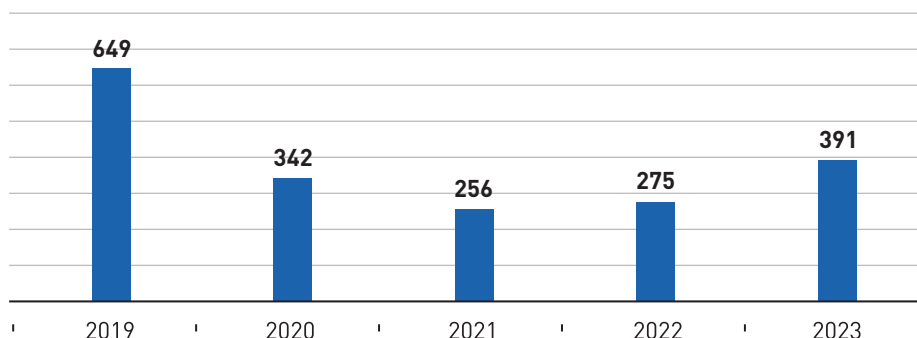
статье семейное насилие и 156 дел - по другим составам преступлений.

В период с 2019 по 2023 годы, несмотря на общее снижение числа уголовных дел, возбужденных по фактам насилия в семье, выявлена тенденция увеличения числа убийств (с 5 до 35), причинения тяжкого вреда здоровью (с 1 до 31) и изнасилований (с 3 до 92), совершенных в результате семейного насилия (Таблица 6.5).

Таблица 6.5: Число возбужденных уголовных дел, направленных в суд по фактам семейного насилия

	2019	2020	2021	2022	2023
Возбуждено уголовных дел, направленных в суд	649	342	256	275	391
в том числе по статьям:					
убийство	4	29	28	17	35
причинение тяжкого вреда здоровью	19	25	17	17	31
причинение менее тяжкого вреда здоровью	59	57	46	21	18
истязание	50	19	15	98	14
изнасилование	5	33	16	10	92
насильственные действия сексуального характера	1	5	5	-	-
понуждение к действиям сексуального характера	-	6	3	1	3
семейное насилие	-	-	1	44	42
прочие преступления	511	168	125	67	156

Источник: Министерство внутренних дел Кыргызской Республики.

График 6.5: Число возбужденных уголовных дел, направленных в суд по фактам семейного насилия

В 2023 году судами рассмотрено 223 уголовных дела, связанных с насилием в семье, что по сравнению с 2019 годом почти в два раза больше. Около половины из них рассмотрено с вынесением приговора (46 процентов, или 103 дела), 52 процента

(117 дел) были прекращены в суде, по двум делам были применены принудительные меры медицинского характера и одно - возвращено прокурору (Таблица 6.6).

Таблица 6.6: Число рассмотренных судами уголовных дел, связанных с семейным насилием

	2019	2020	2021	2022	2023
<i>Окончено дел</i>					
Всего	122	126	94	229	224
Рассмотрено с вынесением приговора	63	84	62	108	103
Прекращено	53	28	24	117	117
Применены принудительные меры медицинского характера	1	5	5	2	2
Возвращено прокурору	5	2	2	1	1

Продолжение табл. 6.6

	2019	2020	2021	2022	2023
<i>В процентах к итогу</i>					
Всего	100	100	100	100	100
Рассмотрено с вынесением приговора	51,6	66,7	66	47,4	46,2
Прекращено	43,4	22,2	25,5	51,3	52,5
Применены принудительные меры медицинского характера	0,8	4,0	5,3	0,9	0,9
Возвращено прокурору	4,1	1,6	2,1	0,4	0,4

Источник: Верховный суд Кыргызской Республики, Национальный статистический комитет Кыргызской Республики.

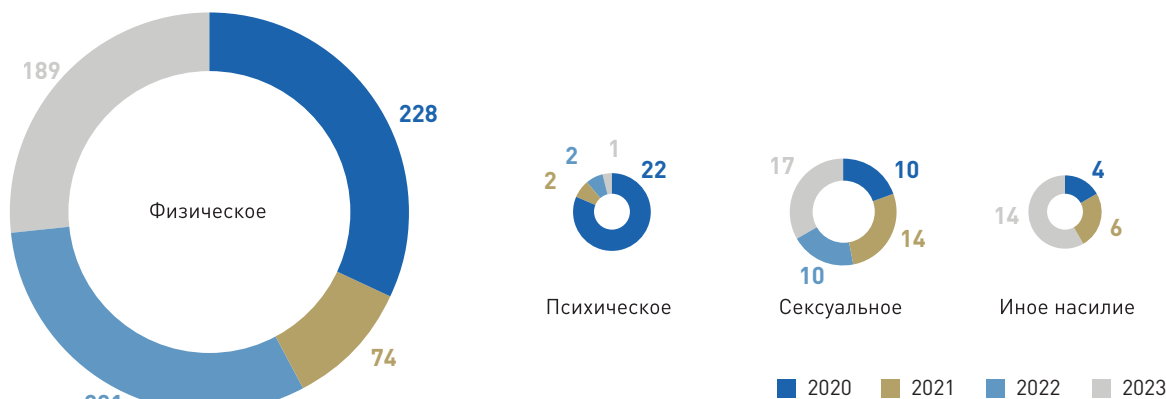
В 2023 году по результатам рассмотрения уголовных дел судами был признан пострадавшим от семейного насилия 221 человек, в том числе 198 женщин и 23 мужчины. По данным судов, 86 процентов пострадавших подверглись физическому насилию, 8 процентов - сексуальному, одно пострадавшее лицо (0,5 процента) - психологическому насилию и 6 процентов - иным видам насилия (Таблица 6.7).

Таблица 6.7: Состав лиц, признанных пострадавшими, по результатам рассмотрения судами уголовных дел, связанных с семейным насилием (человек)

	2020	2021	2022	2023
Лица, признанные пострадавшими от семейного насилия - всего	264	96	233	221
в том числе по полу:				
женщины	238	65	197	198
мужчины	26	31	36	23
из них несовершеннолетние	23	24	18	24
в том числе по видам насилия:				
физическое	228	74	221	189
психическое	22	2	2	1
сексуальное	10	14	10	17
иное насилие	4	6	-	14

Источник: Верховный суд Кыргызской Республики.

График 6.6: Число лиц, пострадавших от семейного насилия, по видам насилия



В 2023 году по результатам рассмотрения уголовных дел, связанных с семейным насилием, было осуждено 98 мужчин и 8 женщин. Из них за совершение убийства было осуждено 11 мужчин и 4 женщины, за причинение тяжкого вреда здоровью - 13 мужчин и 2 женщины, за причинение легкого вреда здоровью - 31 мужчина и одна женщина, семейное

насилие - 8 мужчин и одна женщина, за уклонение родителей от содержания детей - 14 мужчин. В числе прекращенных уголовных дел, доля дел по причинению легкого вреда здоровью составила 69 процентов, а доля дел по статье «Семейное насилие» - 18 процентов (Таблица 6.8).

Таблица 6.8: Число рассмотренных судами уголовных дел, связанных с семейным насилием, по статьям Уголовного кодекса Кыргызской Республики в 2023 году

	Рассмотрено дел с вынесением приговора	Прекращено дел	Применено принудительных мер медицинского характера	По результатам рассмотрения дел осуждено	
				женщины	мужчины
Всего	103	117	2	8	98
в том числе по статьям:					
убийство	16	1	1	4	11
убийство в состоянии аффекта	-	-	-	-	1
доведение до самоубийства	1	1	-	-	1
причинение тяжкого вреда здоровью	12	-	-	2	13
причинение менее тяжкого вреда здоровью	1	3	-	-	1
причинение легкого вреда здоровью	31	81	-	1	31
истязание	2	4	-	-	2
изнасилование	7	-	-	-	7
насильственные действия сексуального характера	6	-	-	-	4
развратные действия	2	-	-	-	3
семейное насилие	9	21	1	1	8
уклонение родителей от содержания детей	14	3	-	-	14
хулиганство	1	3	-	-	2

В 2023 году по сравнению с 2019 годом число рассмотренных судами дел о правонарушениях, связанных с семейным насилием, увеличилось почти в 5 раз и достигло почти трех тысяч. За пятилетний период число дел о правонарушениях, рассмотренных с вынесением приговора, возросло с 26 процентов в 2019 году до 84 процентов - в 2023 году. Доля прекращенных дел о правонарушениях в 2023 году снизилась до 11 процентов и 5 процентов дел были возвращены прокурору для восполнения пробелов следствия (Таблица 6.9).

Число рассмотренных судами дел о правонарушениях, связанных с семейным насилием

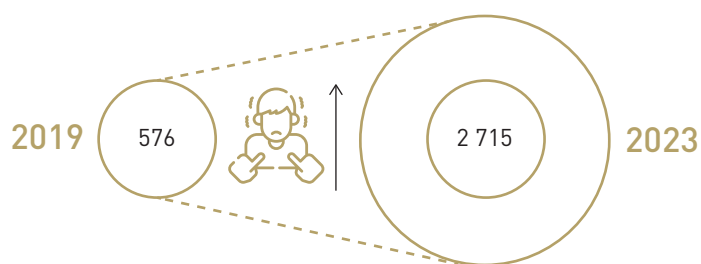


Таблица 6.9: Результаты рассмотрения судами дел о правонарушениях, связанных с семейным насилием

	2019	2020	2021	2022	2023
Окончено дел					
Всего	576	1 047	1 049	2 979	2 715
Рассмотрено с вынесением приговора	149	287	237	2 496 ¹	2 266
Прекращено	384	728	794	330	284
С освобождением от наказания	-	-	-	15	23
Применены принудительные меры медицинского характера	1	4	-	-	-
Возвращено прокурору	40	15	9	140	142
Передано в другие суды	2	13	9	-	-
В процентах к итогу					
Всего	100	100	100	100	100
Рассмотрено с вынесением приговора	25,9	27,4	22,6	83,8	83,5
Прекращено	66,7	69,5	75,7	11,1	10,5
С освобождением от наказания	-	-	-	0,4	0,8
Применены принудительные меры медицинского характера	0,2	0,4	-	-	-
Возвращено прокурору	6,9	1,4	0,9	4,7	5,2
Передано в другие суды	0,3	1,2	0,9	-	-

¹ В соответствии с Кодексом о правонарушениях Кыргызской Республики в редакции 2021 года - с наложением взыскания.

Таблица 6.10: Число лиц, осужденных за преступления, связанные с семейным насилием

	2019	2020	2021	2022	2023
Всего, человек	63	84	66	110	106
Женщины	5	12	11	15	8
Мужчины	58	72	55	95	98
В процентах к итогу	100	100	100	100	100
Женщины	7,9	14,3	16,7	13,6	7,5
Мужчины	92,1	85,7	83,3	86,4	92,5

За пятилетний период число лиц, обратившихся в организации здравоохранения по фактам семейного насилия, снизилось с 4,5 тыс. человек в 2019 году до 2,9 тыс. человек - в 2023 году. Как и в предыдущие годы, в 2023 году относительное большинство пострадавших от семейного насилия (46 процентов) обратились в отделы судебно-медицинской экспертизы, треть (34 процента) обратились и были пролечены по поводу заболеваний

(травм), возникших в результате насилия в семье в стационарах, 16 процентов обратились и получили медицинскую помощь в центрах семейной медицины (Таблица 6.11).

В числе обратившихся в организации здравоохранения большинство составили женщины - 85 процентов из общего числа обратившихся.

Таблица 6.11: Число лиц, обратившихся в организации здравоохранения по фактам семейного насилия (человек)

	2019	2020	2021	2022	2023
Всего					
Число лиц, обратившихся по факту насилия в семье:					
в отделы судебно-медицинской экспертизы	2 023	1 886	1 794	1 508	1 331
в организации здравоохранения, оказывающие медицинскую и профилактическую помощь ЦСМ	805	541	644	641	478
в станции (отделения, больницы) скорой медицинской помощи	337	265	218	173	121
Число лиц, пролеченных по поводу заболеваний (травм), возникших в результате насилия в семье	1 425	1 085	1 038	1 139	985
Мужчины					
Число лиц, обратившихся по факту насилия в семье:					
в отделы судебно-медицинской экспертизы	259	185	190	135	122
в организации здравоохранения, оказывающие медицинскую и профилактическую помощь ЦСМ	266	162	134	122	105
в станции (отделения, больницы) скорой медицинской помощи	126	85	40	19	6
Число лиц, пролеченных по поводу заболеваний (травм), возникших в результате насилия в семье	486	287	217	254	204
Женщины					
Число лиц, обратившихся по факту насилия в семье:					
в отделы судебно-медицинской экспертизы	1 764	1 701	1 604	1 373	1 209
в организации здравоохранения, оказывающие медицинскую и профилактическую помощь ЦСМ	539	379	510	519	373
в станции (отделения, больницы) скорой медицинской помощи	211	180	178	154	115
Число лиц, пролеченных по поводу заболеваний (травм), возникших в результате насилия в семье	939	798	821	885	781

Источник: Министерство здравоохранения Кыргызской Республики.

ПРОБАЦИОННЫЙ НАЗДОР

7

7. ПРОБАЦИОННЫЙ НАДЗОР

Пробация - это комплекс мероприятий, включающий в себя социальные и правовые меры, применяемые со стороны соответствующего уполномоченного государственного органа, направленный на создание условий для исправления клиентов probation и приспособления их к жизни в обществе, а также предупреждения совершения ими повторных правонарушений.

С 2020 года число лиц, находившихся под пробационным надзором, снизилось в 1,5 раза и в 2023 году составило 6,8 тыс. человек. Большинство таких лиц находилось под пробационным надзором в г. Бишкек (23 процента) и Чуйской области (22 процента). В Джалал-Абадской и Ошской обла-

стях под пробационным надзором находилось, соответственно, по 16 процентов от общего числа лиц, в Иссык-Кульской области - 10 процентов, в Нарынской, Таласской и Баткенской областях - от 4 до 5 процентов (Таблица 7.1).

Таблица 7.1: Число лиц, находившихся под пробационным надзором, по территории (человек)

	2020	2021	2022	2023
Кыргызская Республика	9 389	9 496	8 321	6 844
Баткенская область	582	651	437	335
Джалал-Абадская область	1 246	1 500	1 223	1 125
Иссык-Кульская область	797	706	551	652
Нарынская область	219	504	741	300
Ошская область	2 008	1 981	1 558	1 094
Таласская область	414	509	366	272
Чуйская область	2 526	2 026	1 771	1 496
г. Бишкек	1 597	1 619	1 674	1 570

Источник: Департамент probation при Министерстве юстиции Кыргызской Республики.

В 2023 году, как и в предыдущие годы, большинство лиц, находившихся на пробационном надзоре, составили мужчины - 78 процентов, на долю женщин пришлось 19 процентов, мальчиков - 2 процента и девочек - 0,3 процента (Таблица 7.2).

За пятилетний период число мужчин, находившихся под пробационным надзором, снизилось на 34 процента, в то время как число женщин, напротив, увеличилось на 3 процента.

Таблица 7.2: Число лиц, находившихся под пробационным надзором, по полу (человек)

	всего	в том числе			
		женщины	мужчины	девочки	мальчики
2020	9 389	1 262	7 926	23	178
2021	9 496	1 342	7 771	28	355
2022	8 321	1 124	6 951	18	228
2023	6 844	1 324	5 334	19	167

Источник: Департамент probation при Министерстве юстиции Кыргызской Республики.

Число лиц, находившихся на досудебной пробации, снизилось с 4,2 тыс. человек в 2020 году до немногим более одной тысячи человек - в 2023 году, или в 4 раза. Большинство из них находились на пробации в Бишкеке (174 человека), Джалал-Абадской (221 человек) и Чуйской (144 человека) областях. Наименьшее число лиц, находившихся на досудебной пробации, пришлось на Таласскую область - 23 человека (Таблица 7.3).

Число лиц, находившихся на досудебной пробации



Таблица 7.3: Число лиц, находившихся на досудебной пробации, по территории (человек)

	2020	2021	2022	2023
Кыргызская Республика	4 227	5 161	1 808	1 041
Баткенская область	280	317	132	95
Джалал-Абадская область	545	753	251	221
Иссык-Кульская область	257	375	256	58
Нарынская область	136	303	91	83
Ошская область	979	1 090	278	243
Таласская область	215	228	74	23
Чуйская область	952	1 181	363	144
г. Бишкек	863	914	363	174

Источник: Департамент пробации при Министерстве юстиции Кыргызской Республики.

В 2023 году в числе лиц, находившихся на досудебной пробации, более половины составляли мужчины (49 процентов) и мальчики (10 процентов). Доля женщин составила 40 процентов, а доля девочек – один процент (Таблица 7.4).

Число лиц, находившихся на досудебной пробации

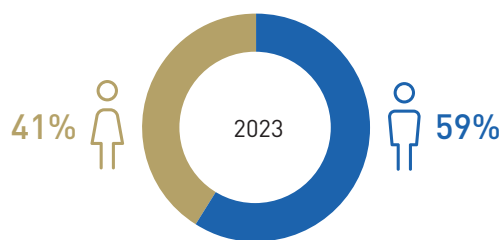


Таблица 7.4: Число лиц, находившихся на досудебной пробации, по полу (человек)

	всего	в том числе			
		женщины	мужчины	девочки	мальчики
2020	4 227	560	3 563	16	88
2021	5 161	679	4 208	22	252
2022	1 808	455	1 164	11	178
2023	1 041	414	508	11	108

Источник: Департамент пробации при Министерстве юстиции Кыргызской Республики.

В 2023 году по сравнению с 2020 годом число лиц, состоявших на исполнительной пробации, снизилось в 1,3 раза и составило 4,5 тыс. человек. Большинство лиц, находившихся на исполнительной пробации, отмечено в г. Бишкек (23 процента) и Чуйской (22 процента) области. Из общего числа лиц, находившихся на исполнительной пробации,

16 процентов находились в Джалал-Абадской области и 15 процентов - в Ошской области. Наименьшая доля таких лиц пришлась на Баткенскую, Нарынскую и Таласскую (от 4 до 5 процентов) области (Таблица 7.5).

Таблица 7.5: Число лиц, находившихся на исполнительной пробации, по полу и территории (человек)

	2020	2021	2022	2023
Кыргызская Республика	3 354	3 710	4 681	4 522
Баткенская область	256	284	226	195
Джалал-Абадская область	523	641	686	726
Иссык-Кульская область	352	278	172	502
Нарынская область	68	185	582	182
Ошская область	798	786	942	680
Таласская область	151	247	232	206
Чуйская область	651	687	906	982
г. Бишкек	555	602	935	1 049

Источник: Департамент пробации при Министерстве юстиции Кыргызской Республики.

В 2023 году, как и предыдущие годы, в числе лиц, находившихся на исполнительной пробации, большинство составили мужчины (82,3 процента) и мальчики (1,3 процента), доля женщин составила 16,2 процента, а девочек - 0,2 процента (Таблица 7.6.).

Число лиц, находившихся на исполнительной пробации

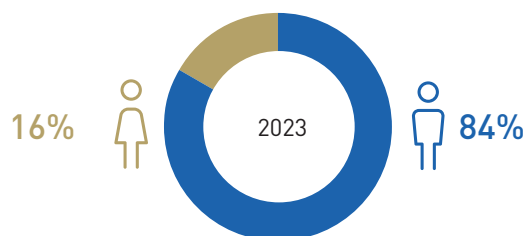


Таблица 7.6: Число лиц, находившихся на исполнительной пробации, по полу (человек)

	Всего	в том числе			
		женщины	мужчины	девочки	мальчики
2020	3 354	595	2 651	5	103
2021	3 710	628	2 975	5	102
2022	4 681	576	4 048	7	50
2023	4 522	733	3 723	8	58

Источник: Департамент пробации при Министерстве юстиции Кыргызской Республики.

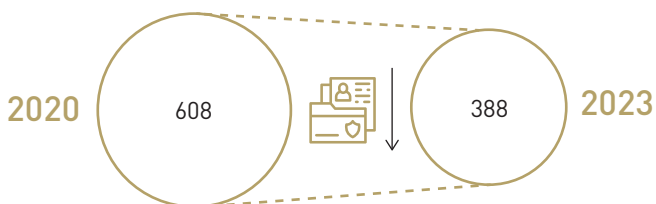
Таблица 7.7: Число лиц, находившихся на пенитенциарной пробации, по полу и территории (человек)

	2022			2023		
	Всего	женщины	мужчины	Всего	женщины	мужчины
Кыргызская Республика	1 286	62	1 224	893	59	834
Баткенская область	49	3	46	23	1	22
Джалал-Абадская область	200	4	196	111	4	107
Иссык-Кульская область	105	4	101	55	3	52
Нарынская область	29	1	28	19	1	18
Ошская область	218	16	202	108	6	102
Таласская область	38	-	38	25	2	23
Чуйская область	366	12	354	278	22	256
г. Бишкек	281	22	259	274	20	254

Источник: Департамент пробации при Министерстве юстиции Кыргызской Республики.

В 2023 году по сравнению с 2020 годом число лиц, состоявших на постпенитенциарной пробации, снизилось в 1,5 раза и составило 388 человек, большинство из них состояли на пробации в Чуйской области (92 человека), г. Бишкек (73 человека), Джалал-Абадской (67 человек) и Ошской (63 человека) областях (Таблица 7.8).

Число лиц, состоявших на постпенитенциарной пробации

**Таблица 7.8:** Число лиц, находившихся на постпенитенциарной пробации, по территории (человек)

	2020	2021	2022	2023
Кыргызская Республика	608	625	546	388
Баткенская область	19	50	30	22
Джалал-Абадская область	127	106	86	67
Иссык-Кульская область	79	53	18	37
Нарынская область	15	16	39	16
Ошская область	123	105	120	63
Таласская область	34	34	22	18
Чуйская область	177	158	136	92
г. Бишкек	34	103	95	73

Источник: Департамент пробации при Министерстве юстиции Кыргызской Республики.

подавляющее большинство лиц, находившихся на постпенитенциарной probationи пришлось на мужчин - 82 процента, а доля женщин составила 16 процентов (Таблица 7.9).

Таблица 7.9: Число лиц, находившихся на постпенитенциарной probationи, по полу (человек)

	Всего	в том числе			
		женщины	мужчины	девочки	мальчики
2020	608	89	519	-	-
2021	625	35	588	1	1
2022	546	31	515	-	-
2023	388	24	364	-	-

Источник: Департамент probationи при Министерстве юстиции Кыргызской Республики.

В 2023 году 4,4 тыс. человек, состоявших на probationном учете, осуждены в соответствии с Уголовным кодексом Кыргызской Республики, 893 человека - Кодексом Кыргызской Республики о проступках, а 533 человека - в соответствии с Кодексом Кыргызской Республики о правонарушениях (Таблица 7.10).

Таблица 7.10: Число лиц, находившихся на probationи в 2023 году, по полу (человек)

	Всего	в том числе			
		женщины	мужчины	девочки	мальчики
Число клиентов, состоящих на probationном учете, осужденных по Уголовному Кодексу Кыргызской Республики	4 363	688	3 612	8	55
Число клиентов, состоящих на probationном учете, осужденных по Кодексу Кыргызской Республики о проступках	893	59	833	-	1
Число клиентов, состоящих на probationном учете, осужденных по Кодексу КР о правонарушениях	553	64	489	-	-

Источник: Департамент probationи при Министерстве юстиции Кыргызской Республики.

ДЕЯТЕЛЬНОСТЬ ОРГАНОВ
ГЕНЕРАЛЬНОЙ ПРОКУРАТУРЫ
КЫРГЫЗСКОЙ РЕСПУБЛИКИ

8

8. ДЕЯТЕЛЬНОСТЬ ОРГАНОВ ГЕНЕРАЛЬНОЙ ПРОКУРАТУРЫ КЫРГЫЗСКОЙ РЕСПУБЛИКИ

В 2023 году Генеральной прокуратурой Кыргызской Республики вынесено 223 протеста на выявленные незаконные правовые акты, что по сравнению с 2019 годом в 3,4 раза меньше, из которых 217 протестов было удовлетворено. В 2023 году органами Генеральной прокуратуры было внесено более 2 тыс. представлений об устранении нарушений закона, 906 предписаний об устранении

нарушений закона, 124 предостережения, вынесено 41 постановление о возбуждении дисциплинарного производства или производства по делу об административных правонарушениях. К дисциплинарной ответственности по представлению прокурора в 2023 году было привлечено 2 096 человек (Таблица 8.1).

Таблица 8.1: Деятельность органов Генеральной прокуратуры по надзору за исполнением законов

	2019	2020	2021	2022	2023
Вынесено протестов на выявленные незаконные правовые акты	750	293	327	301	223
из них:					
удовлетворено	741	289	322	292	217
отклонено	1	2	-	2	-
Внесено представлений об устранении нарушений закона	2 339	1 482	1 698	2 224	2 004
Внесено предписаний об устранении нарушений закона	1 281	828	777	847	906
Вынесено предостережений	177	113	79	116	124
Вынесено постановлений о возбуждении дисциплинарного производства или производства по делу об административных правонарушениях	77	30	35	53	41
Число лиц, привлеченных к дисциплинарной ответственности по представлению прокурора	2 859	1 360	1 660	2 331	2 096

Источник: Генеральная прокуратура Кыргызской Республики.

За истекшие пять лет число нарушений законов, выявленных органами Генеральной прокуратуры по отдельным статьям законодательства, снизилось с 12,8 тыс. в 2019 году до 8,9 тыс. - в 2023 году, или на 31 процент. В 2023 году в общем числе выявленных нарушений законов наибольшая доля пришлось на нарушения, связанные с земельным законодательством (20 процентов), административной деятельностью государственных органов (19 процентов), а также собственностью (10 процентов) (Таблица 8.2).

Число случаев нарушений законов, выявленных органами Генеральной прокуратуры, по отдельным статьям законодательства



Таблица 8.2: Число нарушений законов, выявленных органами Генеральной прокуратуры, по отдельным статьям законодательства

	2019	2020	2021	2022	2023
Выявлено нарушений законов по отдельным статьям законодательства - всего	12 832	6 997	7 550	8 629	8 871
из них:					
о собственности	1 642	780	754	760	913
в том числе:					
государственной собственности	1 060	385	300	429	420
муниципальной собственности	582	395	454	331	493
о защите прав предпринимателей и инвестиционной деятельности	502	443	573	408	366
о земельном законодательстве	3 034	2 274	2 292	2 098	1 812
о градостроительстве и архитектуре	1 084	391	527	670	658
о налоговом законодательстве	588	198	133	172	224
о таможенном законодательстве	15	2	8	35	52
об административной деятельности государственных органов	358	172	166	849	1 693
о природоохранном законодательстве	677	205	392	-	-
об экологии	-	-	-	518	416
о недропользовании и энергетике	-	-	-	315	134
о транспорте и безопасности дорожного движения	323	197	204	250	383
об исполнительном производстве	341	284	440	-	-
о борьбе с незаконным оборотом наркотиков, психотропных веществ и прекурсоров	273	105	80	110	333
о межнациональном розни и экстремизме	358	301	379	-	-
о противодействии экстремистской деятельности	-	-	-	327	116
о цифровизации и электронном управлении	-	-	-	62	93
иное законодательство	3 637	1 645	1 602	2 055	1 678

Источник: Генеральная прокуратура Кыргызской Республики.

В 2023 году органами Генеральной прокуратуры Кыргызской Республики выявлено более 5 тыс. случаев нарушений закона о противодействии коррупции, что по сравнению с 2019 годом в 2,3 раза меньше. В 2023 году в общем числе таких нарушений законов наибольшая доля пришлась на нарушения, связанные с декларированием доходов (49 процентов), противодействием коррупции (22 процента), государственными закупками (12 процентов), а также государственной гражданской службой и муниципальной службой (10 процентов) (Таблица 8.3).

Выявлено случаев нарушений закона о противодействии коррупции

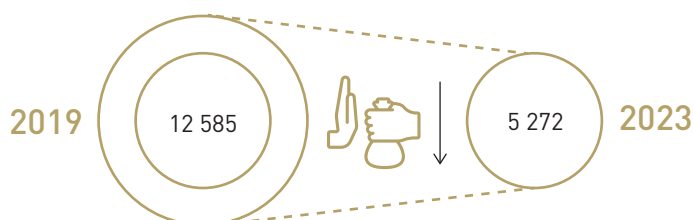


Таблица 8.3: Число нарушений законов, выявленных органами Генеральной прокуратуры, о противодействии коррупции

	2019	2020	2021	2022	2023
Выявлено нарушений законов - всего	12 585	4 103	4 813	7 147	5 272
из них:					
о противодействии коррупции	6 683	1 262	1 139	1 483	1 157
о государственных закупках	1 838	1 105	636	894	634
о декларировании доходов	3 072	1 174	2 522	4 016	2 580
о государственной гражданской службе и муниципальной службе	701	469	388	455	528
о конфликте интересов	-	-	-	76	138
об административной деятельности и административных процедурах	-	-	-	41	91
о банках и банковской деятельности	2	4	6	-	-
о лицензионно-разрешительной деятельности	289	89	122	182	144

Источник: Генеральная прокуратура Кыргызской Республики.

За пятилетний период число нарушений законов, выявленных органами Генеральной прокуратуры в сфере соблюдения прав и свобод человека и гражданина, сократилось с 5,1 тыс. в 2019 году до 2,7 тыс. в 2023 году, или на 47 процентов. Около 40 процентов таких нарушений составили нарушения законов о защите социальных прав и

около 30 процентов - о нарушении законов о пенсионном обеспечении. На долю нарушений законов о государственных гарантиях равных прав и возможностей для мужчин и женщин пришлось 5 процентов нарушений в данной сфере, о порядке рассмотрения обращений граждан и об охране здоровья граждан - по 6 процентов (Таблица 8.4).

Таблица 8.4: Число нарушений законов, выявленных органами Генеральной прокуратуры, в сфере соблюдения прав и свобод человека и гражданина

	2019	2020	2021	2022	2023
Выявлено нарушений законов - всего	5 126	3 172	2 263	2 766	2 721
из них:					
о защите социальных прав	2 201	1 184	803	1 057	1 068
о трудовых правоотношениях	1 648	773	649	876	817
о пенсионном обеспечении	139	243	43	63	69
о социальном страховании	414	168	111	118	182
об охране здоровья граждан	333	542	309	301	228
об охране и защите семейного насилия	-	-	-	87	140
о государственных гарантиях равных прав и возможностей для мужчин и женщин	125	57	49	43	76
о правах и гарантиях лиц с ограниченными возможностями здоровья	522	300	185	224	199
о порядке рассмотрения обращений граждан	1 554	762	719	761	727

Продолжение табл. 8.4

	2019	2020	2021	2022	2023
о миграции	204	167	52	65	77
иное законодательство	187	160	146	228	206

Источник: Генеральная прокуратура Кыргызской Республики.

Органами Генеральной прокуратуры в 2023 году выявлено 2,3 тыс. случаев нарушений закона о правах и интересах детей, что по сравнению с 2019 годом на 58 процентов меньше. В 2023 году в структуре выявленных нарушений закона сохраняется высокая доля нарушений законов о защите семьи, материнства, отцовства и детства (24 процента), о профилактике правонарушений среди детей и об образовании (по 19 процентов). Число нарушений законов о защите детей от насилия в структуре нарушений в сфере прав и интересов детей в 2023 году составило 10 процентов (Таблица 8.5).

Выявлено случаев нарушений закона о правах и интересах детей

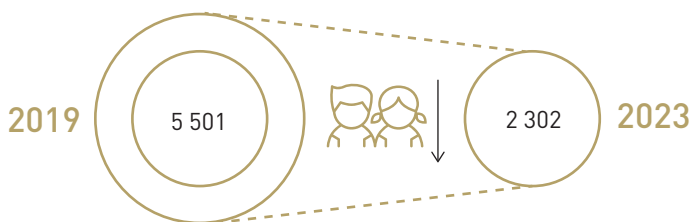


Таблица 8.5: Число нарушений законов, выявленных органами Генеральной прокуратуры, о правах и интересах детей

	2019	2020	2021	2022	2023
Выявлено нарушений законов - всего	5 501	2 280	2 092	2 241	2 302
в том числе:					
об образовании	880	391	433	431	438
о труде	445	134	111	112	157
о защите прав детей-сирот	607	373	340	309	195
о защите семьи, материнства, отцовства и детства	1 848	677	441	385	546
о профилактике правонарушений среди детей	1 441	575	612	521	442
об охране и защите детей от насилия	-	-	-	250	231
иное законодательство	280	130	155	233	293

Источник: Генеральная прокуратура Кыргызской Республики.

**ИТОГИ КЛАСТЕРНОГО
ОБСЛЕДОВАНИЯ ПО МНОГИМ
ПОКАЗАТЕЛЯМ**

9

9. ИТОГИ КЛАСТЕРНОГО ОБСЛЕДОВАНИЯ ПО МНОГИМ ПОКАЗАТЕЛЯМ

Отношение к насилию в семье

В Кластерном обследовании по многим показателям (КОМП) «Кыргызстан, 2023» было оценено отношение женщин в возрасте 15–49 лет к насилию через вопросы о том, считают ли они избиение со стороны мужей/партнеров оправданным в разных ситуациях. Ответы женщин, приведенные в Таблице 9.1, показали, что они чаще оправдывали применение насилия в случае, если женщина не заботится о детях (14 процентов), выходит из дома, не сказав об этом своему мужу/партнеру (11 процентов), если она не занимается домашними делами (6 процентов) или если она возражает мужу (7 процентов). Женщины реже оправдывали насилие в случаях, если у нее пригорает еда (4 процента) или если она отказывает мужу/

партнеру в половой близости (2 процента). Сельские женщины (21 процент) чаще городских (16 процентов) оправдывают применение насилия по любой из этих шести причин. Доля женщин, оправдывающих применение насилия по любой из этих шести причин наиболее высока в Ошской (32 процента) и Баткенской (25 процентов) областях, а наиболее низка в новостройках и пригородах Бишкека (12 процентов). Женщины с основным общим образованием и состоящие в (не)официальном браке чаще женщин с более высоким образованием и не состоящих в браке оправдывали применение насилия по любой из этих шести причин (Таблица 9.1).

Таблица 9.1: Отношение к домашнему насилию (женщины)

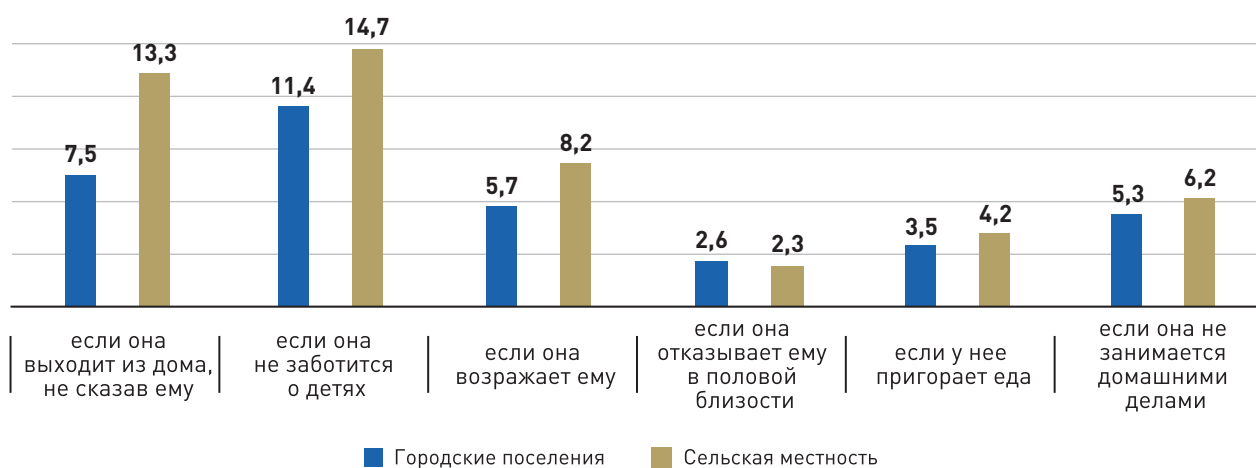
Процентная доля женщин в возрасте 15–49 лет, которые считают, что муж вправе побить свою жену в указанных ситуациях, Кыргызстан, 2023.

	Процентная доля женщин, которые считают, что муж вправе побить свою жену:								Число женщин
	если она выходит из дома, не сказав ему	если она не заботится о детях	если она возражает ему	если она отказывает ему в половой близости	если у нее пригорает еда	по любой из этих пяти причин	если она не занимается домашними делами	по любой из этих шести причин	
Всего	11,4	13,6	7,3	2,4	3,9	18,9	5,9	19,5	5 629
Местность									
Городская	7,5	11,4	5,7	2,6	3,5	15,1	5,3	15,9	1 911
Сельская	13,3	14,7	8,2	2,3	4,2	20,8	6,2	21,3	3 718
Области									
Баткенская	16,1	12,1	12,6	5,8	1,8	24,4	2,9	24,8	518
Джалал-Абадская	8,8	7,9	6,0	3,0	1,7	17,1	3,1	17,8	1 021
Иссык-Кульская	4,2	9,6	4,5	1,8	2,6	11,8	10,3	14,7	343
Нарынская	7,3	12,1	7,6	3,0	1,8	17,6	6,4	18,7	269
Ошская	26,6	28,0	12,3	1,7	10,4	31,5	9,6	31,7	1 240
Таласская	7,4	6,7	2,9	0,6	0,3	12,4	3,7	13,4	197
Чуйская	3,8	10,0	5,2	1,8	0,8	12,5	4,4	12,7	992
г. Бишкек	4,4	8,7	4,2	2,3	6,1	12,6	8,1	13,6	705
г. Ош	5,5	10,7	3,3	1,6	0,3	12,7	1,6	12,9	344

Продолжение табл. 9.1

Процентная доля женщин, которые считают, что муж вправе побить свою жену:									
	если она выходит из дома, не сказав ему	если она не заботится о детях	если она возражает ему	если она отказывает ему в половой близости	если у нее пригорает еда	по любой из этих пяти причин	если она не занимается домашними делами	по любой из этих шести причин	Число женщин
Новостройки и пригород Бишкека	3,6	7,4	3,7	2,0	5,3	10,9	7,0	11,6	486
Образование									
Дошкольное или нет/ Начальное	(11,2)	(8,5)	(5,2)	(5,2)	(1,9)	(14,5)	(13,4)	(19,3)	46
Основное общее	18,8	23,4	12,7	3,4	7,6	29,6	9,7	29,6	609
Среднее общее	15,2	17,0	9,8	3,7	4,5	24,0	7,3	24,8	2 325
Профессиональное начальное/ среднее	7,8	10,5	5,3	1,9	3,7	14,5	4,2	15,0	972
Высшее	5,4	7,2	3,3	0,5	2,0	10,5	3,3	11,1	1 677
Семейное положение									
Состоит в (не)официальном браке	13,2	15,4	8,8	2,8	4,6	21,8	6,8	22,5	4 046
Состояла в (не)официальном браке	11,5	16,7	5,3	3,5	2,0	19,3	6,4	19,6	367
Никогда не состояла в (не) официальном браке	5,3	6,7	3,2	1,0	2,4	9,0	2,8	9,4	1 215

График 9.1: Процентная доля городских и сельских женщин считающих, что муж вправе побить свою жену в указанных ситуациях



Ощущение безопасности

Чувство безопасности, указывающее на восприятие преступности как проблемы, изучалось в исследовании КОМП «Кыргызстан, 2023». В Таблице 9.2 представлены данные о том, чувствуют ли женщины себя в безопасности, когда идут по своему району одни в темное время суток и в таблице 9.4, когда они находятся дома одни в темное время суток.

В целом 58 процентов женщин указали, что чувствуют себя в безопасности, когда идут одни по своему району в темное время суток, 18 процентов женщин не чувствуют себя в безопасности и 24 процента женщин сообщили, что никогда не ходят одни на улице в это время.

Доля чувствующих себя в безопасности у городских и сельских женщин одинакова. В то же время, процентная доля женщин, которые чувствуют себя в безопасности, когда идут одни по своему району в темное время суток, наиболее высока в Джалал-Абадской (74 процента) и Чуйской (73 процента) областях, а наиболее низка - в Нарынской (34 процента) и Иссык-Кульской (40 процентов) областях. При этом, до 40 процентов женщин в Бишкеке (32 процента) Иссык-Кульской (33 процента), Таласской (33 процента), Нарынской (39 процентов) и Ошской (40 процентов) областях никогда не ходят одни на улице в темное время суток. Женщины старшего возраста и имеющие более высокий уровень образования чаще других женщин чувствуют себя в безопасности, когда идут одни по своему району в темное время суток.

Таблица 9.2: Ощущение безопасности на улице (женщины)

Процентное распределение женщин в возрасте 15-49 лет в соответствии с тем, чувствуют ли они себя в безопасности, когда идут одни по своему району в темное время суток, Кыргызстан, 2023.

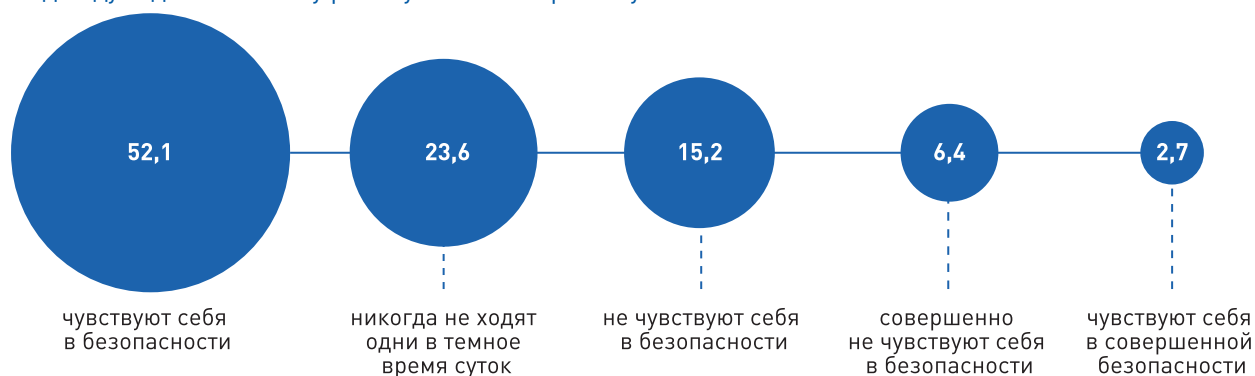
	Процентное распределение женщин в соответствии с тем, чувствуют ли они себя в безопасности, когда идут одни по своему району в темное время суток					Всего	Процентная доля женщин, которые чувствуют себя в безопасности, когда идут одни по своему району в темное время суток	Число женщин
	чувствуют себя в совершенной безопасности	чувствуют себя в безопасности	не чувствуют себя в безопасности	совершенно не чувствуют себя в безопасности	никогда не ходят одни в темное время суток			
Всего	6,4	52,1	15,2	2,7	23,6	100	58,4	5 629
Местность								
Городская	11,0	47,0	12,3	5,1	24,6	100	57,9	1 911
Сельская	3,9	54,7	16,7	1,5	23,0	100	58,6	3 718
Области								
Баткенская	8,5	58,2	13,7	7,0	12,6	100	66,7	518
Джалал-Абадская	4,4	69,5	18,7	1,4	6,1	100	73,8	1 021
Иссык-Кульская	1,1	38,6	24,2	3,4	32,7	100	39,7	343
Нарынская	0,1	34,1	24,3	2,9	38,6	100	34,2	269
Ошская	1,0	44,6	14,8	0,1	39,5	100	45,4	1 240
Таласская	5,3	46,0	15,8	0,3	32,5	100	51,3	197
Чуйская	5,9	67,0	13,8	0,1	13,1	100	73,0	992
г. Бишкек	17,0	29,1	10,9	11,3	31,7	100	46,1	705
г. Ош	18,6	53,4	5,6	0,3	22,2	100	71,5	344

Продолжение табл. 9.2

	Процентное распределение женщин в соответствии с тем, чувствуют ли они себя в безопасности, когда идут одни по своему району в темное время суток					Всего	Процентная доля женщин, которые чувствуют себя в безопасности, когда идут одни по своему району в темное время суток	Число женщин
	чувствуют себя в совершенной безопасности	чувствуют себя в безопасности	не чувствуют себя в безопасности	совершенно не чувствуют себя в безопасности	никогда не ходят одни в темное время суток			
Новостройки и пригород Бишкека	12,9	44,0	15,8	6,5	20,8	100	56,9	486
Возраст (в годах)								
15-19	5,3	39,7	13,0	2,0	40,0	100	45,0	878
15-17	5,3	35,3	14,6	1,7	43,1	100	40,6	636
18-19	5,3	51,1	8,8	2,9	31,8	100	56,4	243
20-24	5,9	47,3	17,7	3,4	25,7	100	53,0	685
25-29	6,7	47,0	15,7	2,8	27,7	100	53,7	806
30-34	6,1	58,1	14,6	2,5	18,7	100	64,0	883
35-39	7,7	54,5	14,4	3,7	19,7	100	62,1	917
40-44	6,1	59,7	16,3	2,2	15,7	100	65,8	822
45-49	6,5	59,4	15,8	2,6	15,7	100	65,7	637
Образование								
Дошкольное или нет/ Начальное	(3,6)	(47,4)	(16,1)	(3,6)	(29,3)	100	(46,6)	46
Основное общее	3,0	45,4	14,4	0,7	36,5	100	48,4	609
Среднее общее	4,9	53,9	15,5	2,5	23,1	100	58,7	2 325
Профессиональное начальное/ среднее	6,1	53,1	16,6	2,6	21,4	100	59,3	972
Высшее	9,8	51,6	14,3	3,8	20,5	100	61,3	1 677

График 9.2: Ощущение безопасности на улице (женщины)

Процентное распределение женщин в соответствии с тем, чувствуют ли они себя в безопасности, когда идут одни по своему району в темное время суток.



Результаты КОМП «Кыргызстан, 2023» показали, что большинство женщин (69 процентов) чувствуют себя в безопасности, когда находятся одни дома в темное время суток. Жительницы городов (81 процент) чувствуют себя дома одни в темное время суток более безопасно, чем сельские женщины (63 процента). Наиболее безопасно в этих

условиях чувствуют себя женщины Бишкека (89 процентов), Оша (88 процентов), Чуйской области (87 процентов), а также в новостройках и пригородах Бишкека (85 процентов). Наиболее низкое чувство безопасности дома в темное время суток отмечено у женщин Ошской (44 процента) и Нарынской (45 процентов) областей (Таблица 9.4).

Таблица 9.3: Доля лиц, которые считают, что в их районе находиться на улице в одиночестве безопасно (в процентах)

	2019	2020	2021	2022	2023
Всего	64,4	66,8	67,1	68,4	69,9
<i>По месту проживания</i>					
Городские поселения	59,6	61,4	59,6	64,3	66,0
Сельская местность	67,5	70,3	72,5	71,2	72,4
<i>По полу</i>					
Мужчины	72,7	76,1	76,6	77,9	77,7
Женщины	52,5	54,0	53,9	54,2	58,5
<i>По территории</i>					
Баткенская область	71,6	65,3	60,9	64,9	73,9
Джалал-Абадская область	54,2	48,1	53,1	55,8	66,9
Иссык-Кульская область	72,7	70,7	71,8	72,6	73,6
Нарынская область	78,3	78,3	73,2	66,4	81,5
Ошская область	73,8	88,8	97,4	98,6	85,3
Таласская область	88,2	92,9	91,5	94,5	93,6
Чуйская область	65,7	71,4	63,0	45,8	45,9
г. Бишкек	45,0	47,4	45,1	56,0	57,9
г. Ош	98,7	99,4	100,0	99,0	99,9
<i>По возрасту</i>					
Молодёжь, 15-28 лет	61,8	64,1	66,4	67,9	70,7
Взрослое население трудоспособного возраста (от 29 лет)	66,2	68,7	68,3	69,4	71,1
Старше трудоспособного	61,9	64,5	64,3	65,7	64,9
<i>По уровню образования</i>					
Начальное и ниже	63,7	69,8	68,8	72,7	65,6
Основное общее	65,2	67,5	69,0	69,2	73,4
Среднее общее	62,8	64,1	66,6	68,8	71,0
Профессиональное среднее/общее	68,1	70,8	68,0	67,9	67,4
Профессиональное высшее	64,5	69,3	66,5	66,8	68,4

Продолжение табл. 9.3

	2019	2020	2021	2022	2023
Квintиль по доходам					
Беднейший	55,4	58,2	56,4	66,6	70,1
Второй	63,2	69,7	67,4	68,3	72,6
Средний	65,8	71,5	70,3	69,2	66,4
Четвертый	69,9	68,3	71,7	65,1	69,2
Богатейший	65,7	67,8	71,9	74,3	71,4

* Интегрированное выборочное обследование бюджетов домашних хозяйств и рабочей силы.

Таблица 9.4: Ощущение безопасности дома (женщины)

Процентное распределение женщин в возрасте 15-49 лет в соответствии с тем, чувствуют ли они себя в безопасности, когда находятся одни дома в темное время суток, Кыргызстан, 2023.

	Процентное распределение женщин в соответствии с тем, чувствуют ли они себя в безопасности, когда находятся одни дома в темное время суток					Всего	Процентная доля женщин, которые чувствуют себя в безопасности, когда идут одни по своему району в темное время суток	Процентная доля женщин, которые совершенно не чувствуют себя в безопасности, когда идут одни по своему району в темное время суток и находятся одни дома в темное время суток	Число женщин
	чувствуют себя в совершенной безопасности	чувствуют себя в безопасности	не чувствуют себя в безопасности	совершенно не чувствуют себя в безопасности	никогда не ходят одни в темное время суток				
Всего	13,7	55,2	14,7	2,1	14,3	100	68,8	3,8	5 629
Местность									
Городская	24,7	56,3	8,8	2,4	7,9	100	80,9	6,1	1 911
Сельская	8,1	54,6	17,7	2,0	17,6	100	62,6	2,7	3 718
Области									
Баткенская	10,5	57,5	13,7	9,1	9,2	100	67,7	11,0	518
Джалал-Абадская	5,6	65,3	19,5	1,9	7,7	100	70,9	2,5	1 021
Иссык-Кульская	1,1	62,4	23,8	0,3	12,5	100	63,4	3,4	343
Нарынская	0,3	44,3	33,2	5,7	16,4	100	44,7	7,6	269
Ошская	1,1	43,0	19,3	0,9	35,7	100	43,9	0,9	1 240
Таласская	14,9	49,5	8,9	0,2	26,6	100	64,4	0,3	197
Чуйская	21,4	65,3	9,4	0	3,9	100	86,8	0,1	992
г. Бишкек	33,8	55,3	4,1	3,6	3,3	100	89,0	12,3	705
г. Ош	47,5	40,7	2,0	0	9,8	100	87,8	0,3	344
Новостройки и пригород Бишкека	29,9	55,4	8,9	1,5	4,3	100	85,3	6,5	486

Продолжение табл. 9.4

Процентное распределение женщин в соответствии с тем, чувствуют ли они себя в безопасности, когда находятся одни дома в темное время суток						Всего	Процентная доля женщин, которые чувствуют себя в безопасности, когда идут одни по своему району в темное время суток	Процентная доля женщин, которые совершенно не чувствуют себя в безопасности, когда идут одни по своему району в темное время суток и находятся одни дома в темное время суток	Число женщин
чувствуют себя в совершенной безопасности	чувствуют себя в безопасности	не чувствуют себя в безопасности	совершенно не чувствуют себя в безопасности	никогда не ходят одни в темное время суток					

Возраст (в годах)

15-19	13,3	47,7	14,2	1,7	23,1	100	60,9	3,0	878
15-17	12,2	43,6	16,4	1,9	25,8	100	55,8	3,0	636
18-19	16,0	58,3	8,3	1,2	16,2	100	74,3	2,9	243
20-24	12,5	54,4	14,4	1,4	17,4	100	66,9	3,8	685
25-29	13,8	52,2	14,8	2,7	16,5	100	66,0	4,6	806
30-34	13,5	58,8	13,2	2,4	12,0	100	72,1	3,6	883
35-39	14,0	56,7	16,6	2,7	10,1	100	70,5	4,9	917
40-44	14,0	58,6	14,2	2,2	11,0	100	72,6	3,5	822
45-49	15,2	58,7	15,5	1,4	9,2	100	73,7	3,2	637

Образование

Дошкольное или нет/ Начальное	(9,9)	(40,0)	(17,2)	(3,7)	(29,2)	100	(44,4)	(6,6)	46
Основное общее	9,4	49,3	19,5	0,3	21,6	100	58,7	1,0	609
Среднее общее	10,3	54,1	15,9	2,8	17,0	100	64,3	4,2	2 325
Профессиональное начальное/ среднее	13,8	57,9	15,3	2,5	10,6	100	71,6	3,7	972
Высшее	20,1	57,7	10,8	1,7	9,7	100	77,9	4,4	1 677

График 9.3: Ощущение безопасности (женщины)

Процентное распределение женщин в соответствии с тем, чувствуют ли они себя в безопасности, когда находятся одни дома в темное время суток.



Виктимизация

Преступность может иметь большое влияние на жизнь людей и сообщество, в котором они живут. Жертвы преступлений могут пострадать физически и психологически, а также потерять имущество и доход. Кроме того, преступность может нанести значительный ущерб сообществу в форме мер, которые могут понадобиться сообществу для предупреждения и/или исправления преступных действий.

В Таблице 9.5 представлен процент женщин, которые за последние три и один год до проведения опроса стали жертвами ограблений или нападений, в разбивке по различным анкетным характеристикам.

Согласно данным обследования, 1,9 процента женщин в возрасте 15–49 лет сообщили, что стали жертвами физического насилия (ограбления или нападения) в последние три года, а 0,7 процента - в последний год. В последние три года жертвами ограблений и нападений за указанные промежутки времени чаще становились городские (3,1 процента) женщины по сравнению с сельскими (1,3 процента). Жительницы Бишкека (4,7 процента) и Оша (5,5 процента) чаще женщин других регионов подвергались ограблениям и нападениями в последние три года. Риск подвергнуться нападениям и ограблениям выше у женщин в возрасте до 25 лет по сравнению с женщинами более старшего возраста.

Таблица 9.5: Жертвы ограблений и нападений (женщины)

Процентная доля женщин в возрасте 15–49 лет, ставших жертвами ограбления и нападения, или ограбления, или нападения в последние 3 года, в последний год и несколько раз за последний год, Кыргызстан, 2023.

	Процентная доля женщин в возрасте 15–49 лет, ставших жертвами:						Процентная доля женщин в возрасте 15–49 лет, ставших жертвами физического насилия: ограбления или нападения			Число женщин
	ограбления ^А			нападения ^В			в последние 3 года	в последний год	несколько раз за последний год	
	в последние 3 года	в последний год	несколько раз за последний год	в последние 3 года	в последний год	несколько раз за последний год				
Всего	1,9	0,7	0,1	0,9	0,4	0,1	2,5	1,0	0,3	5 629
Местность										
Городская	3,1	1,2	0,3	1,3	0,5	0,1	4,1	1,6	0,4	1 911
Сельская	1,3	0,4	0	0,7	0,4	0,2	1,8	0,7	0,3	3 718
Области										
Баткенская	0,7	0,5	0,2	0,2	0,1	0	0,7	0,5	0,3	518
Джалал-Абадская	1,1	0,4	0	0,2	0,2	0,2	1,1	0,4	0,2	1 021
Иссык-Кульская	1,3	0,5	0	0,7	0,3	0	1,8	0,7	0	343
Нарынская	1,5	0,5	0	0,5	0,2	0,2	2,0	0,7	0,2	269
Ошская	0,4	0	0	0,3	0,3	0,2	0,7	0,3	0,2	1 240
Таласская	0,2	0	0	0,6	0,2	0,2	0,6	0,2	0,2	197
Чуйская	2,8	0,8	0	1,9	1,1	0,1	4,3	1,7	0,3	992
г. Бишкек	4,7	1,8	0,6	1,8	0,4	0,3	5,7	1,9	0,6	705
г. Ош	5,5	2,4	0,6	1,5	0,5	0,1	7,0	3,0	0,8	344
Новостройки и пригород Бишкека	2,5	0,9	0,2	1,8	1,1	0	3,4	1,6	0,7	486

Продолжение табл. 9.5

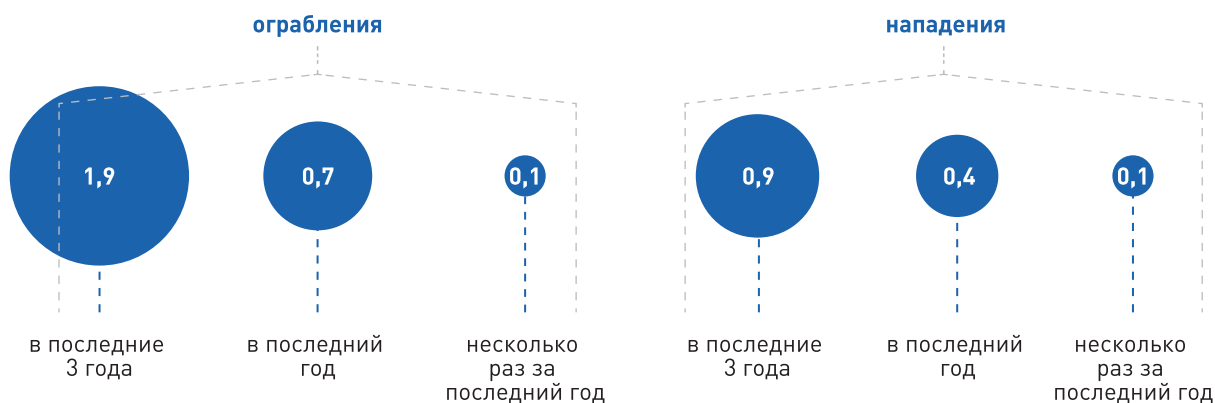
Возраст (в годах)	Процентная доля женщин в возрасте 15-49 лет, ставших жертвами:						Процентная доля женщин в возрасте 15-49 лет, ставших жертвами физического насилия: ограбления или нападения			Число женщин
	ограбления ^А			нападения ^В			в последние 3 года	в последний год	несколько раз за последний год	
	в последние 3 года	в последний год	несколько раз за последний год	в последние 3 года	в последний год	несколько раз за последний год				
15-19	2,2	0,4	0,1	0,5	0,3	0	2,6	0,7	0,1	878
15-17	1,4	0,4	0	0,3	0,2	0	1,6	0,5	0,0	636
18-19	4,1	0,6	0,4	1,1	0,6	0	5,2	1,2	0,4	243
20-24	3,6	1,1	0,2	1,2	0,6	0,2	4,3	1,2	0,5	685
25-29	1,0	0,2	0,1	0,3	0,1	0,1	1,2	0,2	0,1	806
30-34	2,1	1,1	0,1	2,1	1,1	0,5	3,6	1,9	0,6	883
35-39	1,9	0,6	0,1	0,6	0,4	0	2,4	0,9	0,2	917
40-44	1,5	0,7	0,3	0,7	0,3	0,1	2,0	1,1	0,4	822
45-49	1,3	0,6	0	0,7	0,3	0,2	1,8	0,8	0,3	637

^А Ограбление здесь определяется как лишение или попытка лишить человека чего-либо с применением силы или с угрозой ее применить.

^В Нападение здесь определяется как физическое нападение.

График 9.4: Жертвы ограблений и нападений (женщины)

Процентная доля женщин в возрасте 15-49 лет, ставших жертвами.



МЕТОДОЛОГИЧЕСКИЕ ПОЯСНЕНИЯ

Преступность - социально-правовое явление, включающее преступления, совершенные на конкретной территории в течение определенного периода времени, и характеризующееся количественными и качественными показателями.

Преступлением признается предусмотренное уголовным законодательством общественно опасное, виновное и наказуемое деяние (действие или бездействие) (ст.8 УК КР).

Зарегистрированное преступление - выявленное и официально взятое на учет общественно опасное деяние, предусмотренное уголовным законодательством.

Тяжкое и особо тяжкое преступление - умышленное либо неосторожное деяние, представляющие повышенную общественную опасность. Тяжесть преступления определяется максимальным сроком более строгого наказания, предусмотренного санкцией статьи Уголовного Кодекса.

Экономическое преступление - уголовно-наказуемое деяние, совершенное в сфере производства, распределения, потребления товаров и услуг, в том числе связанное с незаконным использованием служебного статуса.

Лица, совершившие преступления - официально взятые на учет органами внутренних дел лица, которым предъявлено обвинение или в отношении которых уголовное дело с обвинительным актом направлено в суд.

Кража - тайное хищение чужого имущества.

Мошенничество - хищение чужого имущества или приобретение права на чужое имущество путем обмана или злоупотребления доверием.

Присвоение или растрата - хищение чужого имущества, вверенного виновному.

Грабёж - открытое хищение чужого имущества.

Разбой - нападение в целях хищения чужого имущества, совершенное с применением насилия, опасного для жизни или здоровья, либо с угрозой применения такого насилия.

Хулиганство - грубое нарушение общественного порядка, выражающее явное неуважение к обществу, сопровождающееся применением насилия к гражданам (либо угрозой его применения), а равно уничтожением или повреждением чужого имущества.

Состав осужденных - распределение общего числа осужденных по полу, возрасту, мерам наказания, назначенным судами, по видам совершенных преступлений.

Число осужденных определяется по приговорам судов общей юрисдикции, вступившим в законную силу в отчетном периоде.

Коэффициент судимости - число осужденных на 100 тыс. человек населения в возрасте 14 лет и старше. При расчете данного показателя используется численность постоянного населения в возрасте 14 лет и старше на 1 января отчетного года.

Возбуждение уголовного дела - это предусмотренное уголовно-процессуальным законодательством решение полномочного должностного лица о необходимости начала производства следственных действий в связи с установлением в имевшем место достаточных признаков преступления и отсутствием оснований для отказа в возбуждении дела.

Повторные уголовные дела - уголовные дела, повторно принятые к производству.

Протест прокурора - протест, принесенный прокурором или его заместителем на противоречащий закону правовой акт в орган или должностному лицу, которые издали этот акт, либо в вышестоящий орган или вышестоящему должностному лицу, либо обращение в суд в порядке, предусмотренном процессуальным законодательством.

Представление прокурора - представление об устранении нарушений закона, внесенное прокурором или его заместителем в орган или должностному лицу, которые полномочны устранить допущенные нарушения, подлежащие безотлагательному рассмотрению.

Предостережение о недопустимости нарушения закона направляется прокурором или его заместителем в письменной форме должностным лицам, руководителям общественных объединений и иным лицам в целях предупреждения правонарушений и при наличии сведений о готовящихся противоправных деяниях.

Население наличное - население, находящееся на момент переписи на данной территории, включая временно проживающих. В межпереписной период производится текущая оценка наличного населения на базе данных переписи и с учетом сведений текущей регистрации демографических событий.

Население постоянное - население, постоянно проживающее на момент переписи на данной территории, включая временно отсутствующих. В межпереписной период производится текущая оценка постоянного населения на базе данных переписи и с учетом сведений текущей регистрации демографических событий.

ПУБЛИКАЦИИ НАЦСТАТКОМА КЫРГЫЗСКОЙ РЕСПУБЛИКИ, ПЛАНИРУЕМЫЕ К ИЗДАНИЮ в 2025 г.

	Периодичность	Сроки издания
Комплексные статистические издания		
Публикация «О социально-экономическом положении Кыргызской Республики»	месячная	до 22 числа, квартальная - до 24 числа после отчетного месяца
Статистический бюллетень «Кыргызская Республика и регионы»	квартальная	30 числа после отчетного квартала
Краткий статистический справочник «Кыргызстан»	годовая	апрель
Сборник «Кыргызстан в цифрах»	годовая	июль
Статистический ежегодник Кыргызской Республики	годовая	декабрь
Сборник «Туризм в Кыргызстане 2020-2024»	годовая	30 июля
Сборник «Малое и среднее предпринимательство в Кыргызской Республике 2020-2024»	годовая	октябрь
Сборник «Деятельность предприятий с иностранными инвестициями в Кыргызской Республике 2020-2024»	годовая	октябрь
Статистика национальных счетов		
Сборник «Национальные счета Кыргызской Республики 2020-2024»	годовая	декабрь
Сборник таблицы «Ресурсы-Использование» за 2023 год	годовая	март
Статистика финансов		
Статистический бюллетень «Формирование прибыли предприятий реального сектора экономики»	годовая квартальная	10 июня 11 июня, 8 сентября, 9 декабря
Статистический бюллетень «Состояние взаимных расчетов предприятий реального сектора экономики»	годовая квартальная	10 июня 11 июня, 8 сентября, 9 декабря
Статистический бюллетень «Запасы товарно-материальных ценностей предприятий реального сектора экономики»	годовая квартальная	5 июня 70 день после отчетного периода
Статистический бюллетень «Основные показатели деятельности предприятий финансового сектора экономики»	годовая квартальная	20 апреля 20 мая, 19 августа, 19 ноября
Статистический бюллетень «О микрокредитовании населения Кыргызской Республики»	годовая квартальная	1 апреля 20 мая, 19 августа, 19 ноября
Статистический бюллетень «Об основных показателях деятельности лизинговых организаций Кыргызской Республики»	годовая	25 марта
Сборник «Финансы предприятий Кыргызской Республики 2020-2024»	годовая	сентябрь
Статистика промышленности		
Статистический бюллетень «Основные экономические показатели по промышленности»	месячная	до 16 числа после отчетного периода
Сборник «Промышленность Кыргызской Республики 2020-2024»	годовая	октябрь
Сборник «Топливо-энергетический баланс Кыргызской Республики»	годовая	декабрь

	Периодичность	Сроки издания
Статистика строительства и инвестиций		
Статистический бюллетень «Основные итоги инвестиционной и строительной деятельности в 2024 году»	годовая	30 сентября
Сборник «Инвестиции в Кыргызской Республике 2020-2024»	годовая	30 сентября
Статистика сельского хозяйства		
Статистический бюллетень «Производство основных видов продуктов животноводства всеми категориями хозяйств в разрезе областей и районов Кыргызской Республики»	месячная	на 9-й день после отчетного периода
Статистический бюллетень «Сводка о ходе уборки урожая сельскохозяйственных культур, посева озимых, вспашке зяби»	с 1 июля до конца года	на 9-й день после отчетного периода
Сборник «О сборе урожая сельскохозяйственных культур по областям и районам Кыргызской Республики в 2024 году»	годовая	13 января
Статистический бюллетень «Заключительный отчет о размерах посевных площадей сельскохозяйственных культур под урожай по областям и районам Кыргызской Республики в 2025 году»	годовая	13 июля
Сборник «Сельское хозяйство Кыргызской Республики 2020-2024»	годовая	28 октября
Статистический бюллетень «Отчет о заготовке кормов»	годовая	20 января
Статистический бюллетень «Итоги единовременного учета скота и домашней птицы на конец 2024 года»	годовая	13 февраля
Статистический бюллетень «Посев яровых культур и весенне-полевые работы по областям и районам Кыргызской Республики»	ежемесячно	с марта по июнь на 9-й день, следующий за отчетным периодом
Аналитический обзор «Использование пашни в Кыргызской Республике»	ежегодно	в июле
Статистический бюллетень, аналитический обзор «Обособленно расположенные площади многолетних (плодово-ягодных) насаждений и виноградников»	ежегодно	в июле
Экспресс-информация «О фактическом производстве и валовом выпуске сельскохозяйственной продукции»	ежемесячно	8 числа месяца, следующего за отчетным периодом
Статистика потребительского рынка и услуг		
Статистический бюллетень «Основные показатели торговли и услуг»	месячная	до 20 числа после отчетного периода
Статистический бюллетень «Основные показатели деятельности рынков и торговых центров в Кыргызской Республике»	квартальная	на 35 день после отчетного периода
Сборник «Потребительский рынок Кыргызской Республики 2020-2024»	годовая	30 сентября
Сборник «Информационно-коммуникационные технологии в Кыргызской Республике 2020-2024»	годовая	30 октября
Статистика цен		
Статистический бюллетень «Индексы потребительских цен на товары и услуги в Кыргызской Республике»	месячная	на 12 день после отчетного периода
Сборник «Цены в Кыргызской Республике»	годовая, полугодовая	март, на 45 день после отчетного периода
Статистика труда и занятости		
«Занятость и безработица». Итоги интегрированного обследования бюджетов домашних хозяйств и рабочей силы в 2024 году	годовая	25 октября
Статистический бюллетень «Итоги годовых отчетов по численности работников и заработной плате в 2024 году»	годовая	20 сентября

	Периодичность	Сроки издания
Статистика выборочных обследований домашних хозяйств		
Информационный бюллетень Кыргызской Республики по продовольственной безопасности и бедности	квартальная	на 55 день после отчетного периода
Сборник «Уровень жизни населения Кыргызской Республики 2020-2024»	годовая	29 ноября
Статистика внешней и взаимной торговли		
Статистический бюллетень «Внешняя и взаимная торговля Кыргызской Республики товарами»	месячная	на 45 день после отчетного периода
Статистический бюллетень «Взаимная торговля Кыргызской Республики товарами с государствами-членами ЕАЭС»	месячная	на 45 день после отчетного периода
Сборник «Внешняя и взаимная торговля Кыргызской Республики 2020-2024»	годовая	30 сентября
Демографическая статистика		
Сборник «Демографический ежегодник Кыргызской Республики 2020-2024»	годовая	сентябрь
Социальная статистика		
Сборник «Женщины и мужчины Кыргызской Республики 2020-2024»	годовая	ноябрь
Статистика окружающей среды		
Сборник «Окружающая среда в Кыргызской Республике 2020-2024»	годовая	31 октября

Национальный статистический комитет Кыргызской Республики, www.stat.gov.kg

**Преступность и правопорядок
в Кыргызской Республике, 2019-2023**

Статистический сборник

Ответственные за выпуск:
Ж. Рахманова, Д. Сооромбаева

Редактор:
Н. Власова

Компьютерная верстка:
Дизайн-студия Нага-Вага