

**КЫРГЫЗ РЕСПУБЛИКАСЫНЫН
УЛУТТУК СТАТИСТИКА КОМИТЕТИ
*НАЦИОНАЛЬНЫЙ СТАТИСТИЧЕСКИЙ КОМИТЕТ
КЫРГЫЗСКОЙ РЕСПУБЛИКИ***

**КЫРГЫЗ РЕСПУБЛИКАСЫНДАГЫ
МААЛЫМАТТЫК-КОММУНИКАЦИЯЛЫК
ТЕХНОЛОГИЯЛАР**

2011-2015

***ИНФОРМАЦИОННО-КОММУНИКАЦИОННЫЕ
ТЕХНОЛОГИИ
В КЫРГЫЗСКОЙ РЕСПУБЛИКЕ***

**БИШКЕК
2016**

УДК 621.391

ББК 32.88

К 97

Редакциалык-басмалык кеңеш:

Төрага: - А. Султанов
Мүчлөрү: - А. Оросбаев
- Б. Касымбеков
- Л. Текеева
- Ө. Курманкулов
- Ч. Турдубаева
- В. Бирюкова

К 97 Кыргыз Республикасындагы маалыматтык-коммуникациялык технологиялар 2011-2015.- Б.: Кыргыз Республикасынын Улутстаткому, 2015 – 67 б.

Ушул жыйнакка байланыштуу суроолор боюнча төмөнкү дарекке кайрылыңыздар: Бишкек ш., Фрунзе көчөсү, 374; телефон: 996 (312) 644164; 324725 факс:66-01-38; Интернет:www.stat.kg e-mail: nsc_mail@stat.kg;

Кыргыз Республикасынын Улуттук статистика комитети. Айлана-чөйрө жана маалыматтык-коммуникациялык технологиялар статистикасы бөлүмү.

«Кыргыз Республикасындагы маалыматтык-коммуникациялык технологиялар» жыйнагы 2011-2015-жж. ичиндеги заманбап маалыматтык-коммуникациялык технологиялар рыногунун өнүгүүсү жөнүндө талданма серепти камтыйт.

Тиркемелерде жалпы республика жана анын региондору боюнча маалыматтык-коммуникациялык технологиялардын абалын жана пайдаланылышын мүнөздөгөн маалыматтар келтирилген.

Жыл сайын чыгарылат.

Жыйнак магниттик дискеталарда да бар.

Жыйнакта төмөнкү шарттуу белгилер кабыл алынган:

- кубулуш болгон эмес;

... маалымат жок;

0,0 көрсөткүчтүн мааниси өлчөөчү бирдиктен аз.

Айрым учурларда жыйынтыктын кошулган суммалардан бир азыраак айырмасы, алардын тегеректелиши менен түшүндүрүлөт.

Редакционно-издательский Совет:

Председатель - А. Султанов

Члены: - А. Оросбаев

- Б. Касымбеков

- Л. Текеева

- Ө. Курманкулов

- Ч. Турдубаева

- В. Бирюкова

К 97 Информационно - коммуникационные технологии в Кыргызской Республике 2010-2014. -Б.:Нацстатком Кырг. Респ., 2015. – 67с.

Для информации, связанной с этим сборником, обращайтесь:

по адресу: г. Бишкек, ул. Фрунзе, 374, телефон: 996 (312) 644164; 324725

факс: 66-01-38; интернет: www.stat.kg; e-mail: nsc_mail@stat.kg;

Национальный статистический комитет Кыргызской Республики

Отдел статистики окружающей среды и информационно-коммуникационных технологий.

Сборник «Информационно-коммуникационные технологии в Кыргызской Республике» содержит аналитический обзор о развитии рынка современных информационно-коммуникационных технологий за 2011-2015гг. В приложении приведены данные, характеризующие состояние и использование информационно-коммуникационных технологий в целом по республике и ее регионам.

Выпускается ежегодно.

Сборник имеется также на магнитных носителях.

В сборнике приняты условные обозначения:

- явление отсутствует;

... данных не имеется;

0,0 значение показателя меньше единицы измерения.

В отдельных случаях незначительные расхождения итогов от суммы слагаемых объясняются округлением данных.

К 2303010000-12

ISBN 978-9967-26-843-2

УДК 621.391

ББК 32.88

Кыргыз Республикасынын Улуттук статистика комитети, 2015

интернет: www.stat.kg;

Улуттук статистика комитетинин башка негизги басылмалары

“Кыргыз Республикасынын социалдык-экономикалык абалы”

Реалдуу, мамлекеттик, тышкы жана социалдык секторлорду кошкондо, айлык ыкчам маалыматтардын негизинде өлкөнүн экономикасынын жана социалдык чөйрөсүнүн абалын талдоону камтыйт. Тиражы: 33 нуска.

“Кыргызстан сандарда”

Ыкчам маалыматтардын негизинде өлкөнүн 2015-ж. социалдык-экономикалык абалын мүнөздөөчү негизги көрсөткүчтөр мурдагы жылдар менен салыштырылып берилди. Калк, анын жумуштуулугу жана жашоо деңгээли, социалдык чөйрөнүн өнүгүүсү, ошондой эле экономиканын айрым тармактарынын абалдары жөнүндө маалыматтар берилди. Жыйнак ишканалардан, уюмдардан, калктан каттоолорду, тандалма изилдөөлөрдү жана башка статистикалык байкоолордун түрлөрүн өткөрүү жолу менен алынган маалыматтардын, Кыргыз Республикасынын министрликтеринин жана ведомстволорунун маалыматтарынын негизинде даярдалды. Тиражы: 240 нуска.

“Кыргыз Республикасынын статистикалык жылдыгы - 2011-2015”

Жалпысынан республика жана анын региондору боюнча такталган дайындарга негизделген кеңири маалыматты камтыйт. Социалдык чөйрө, илим жана инновациялар, маалыматтык-коммуникациялык технологиялар, баалар жана тарифтер жөнүндө дайындар көрсөтүлдү. Улуттук эсептер тутуму, республиканын чарба жүргүзүүчү субъектилери, чакан жана орто ишкердик, инвестициялар жөнүндө маалыматтар камтылды. Экономиканын айрым тармактарындагы абал чагылдырылды. Тышкы экономикалык ишмердик республиканын төлөм теңдеми жана тышкы соодасы жөнүндө маалыматтар менен берилди. Тиражы: 180 нуска.

“Кыргыз Республикасынын социалдык тенденциялары”

Бир нече жылдардын ичиндеги республиканын социалдык чөйрөсүндө болуп жаткан көрүнүштөрдү жана процесстерди толук чагылдыруучу аналитикалык басылма. Басылмага түшүндүрүүчү текст менен толукталган 70тен ашык график жана 100гө жакын таблица камтылган. Берилген маалыматтар эл аралык методологияга ылайык эсептелди. Тиражы: 150 нуска.

“Кыргыз Республикасынын улуттук эсеби - 2011-2015”

Улуттук эсеп тутумундагы көрсөткүчтөрдү түзүүнүн жана өз ара байланышуунун принциптери, негизги түзүмдөрү жана алардын айрым компоненттери баяндалат, республиканын ички дүң продуктун өндүрүү, түзүү, бөлүштүрүү жана пайдалануу жөнүндөгү жалпыланган маалыматтарды камтыган эсеп тутуму берилди. Тиражы: 50 нуска.

“2015 жылдагы Кыргыз Республикасынын товарларын жана кызмат көрсөтүүлөрүн өндүрүүнүн жана пайдалануунун тармактар аралык теңдеми (“чыгымдар - чыгарылыш” таблицалары)”

Жыйнак товарларды жана кызмат көрсөтүүлөрдү негизги жана сатылып алынган бааларда сунуштоо боюнча таблицаларды, “Чыгымдар-Чыгарылыш” таблицаларын, негизги жана сатылып алынган баалардагы товарлардын жана кызмат көрсөтүүлөрдүн агымдарынын макулдашуусун, тике жана толук чыгымдардын коэффициенттерин, тармактар аралык теңдемдин көрсөткүчтөрүнүн талдоо таблицаларын (“Чыгымдар-Чыгарылыш” таблицаларын) камтыйт. Басылмада тармактар аралык теңдемдин көрсөткүчтөрүн эсептөөнүн кыскача методикасы баяндалган. Тиражы: 30 нуска.

“Кыргыз Республикасынын демографиялык жылдыгы - 2011-2015”

Жыйнак администрациялык-аймактык түзүлүш, калктын санынын өзгөрүлүшү, жыныстык-курактык жана улуттук курам, Кыргыз Республикасынын аймагы боюнча жайгашышы тууралуу, төрөт жана өлүм, никелешүү жана ажырашуу, миграциясы ж.б. жөнүндө маалыматтарды камтыйт. Тираж 115 нуска.

“Кыргыз Республикасынын өнөр жайы - 2011-2015”

Басылмада 2015-ж. өнөр жайдын жалпы республика боюнча өнүгүшүн мүнөздөөчү негизги көрсөткүчтөр мурдагы жылдарга салыштырылып берилди. Продукциянын айрым түрлөрүнүн өндүрүлүшү жана аймактар боюнча маалыматтар берилди. Тиражы: 72 нуска.

“Кыргыз Республикасынын айыл чарбасы - 2011-2015”

Көрсөтүлгөн мезгилде айыл чарбасында түзүлгөн тенденциялардын талдоосун камтыйт. Айыл чарба продукциясынын республика жана аймактар боюнча өндүрүлүшү жана сатып өткөрүлүшү жөнүндө маалыматтар берилди. Тиражы: 70 нуска.

“Кыргыз Республикасындагы инвестициялар - 2011-2015”

2015-ж. республиканын инвестициялык жана курулуш ишмердиги боюнча статистикалык маалыматтар мурунку жылдарга салыштырып берилди. Тиражы: 75 нуска.

“Кыргыз Республикасынын керектөө рыногу - 2011-2015”

Жыйнакта Кыргыз Республикасынын жана региондорунун ички соодасынын абалы жөнүндө статистикалык маалыматтар, ошондой эле методологиялык түшүндүрмөлөр берилди. Тиражы: 70 нуска.

“Кыргыз Республикасындагы баалар 2011-2015”

Керектөө товарларына жана тейлөөлөрүнө, өндүрүүчүлөрдүн продукцияларына болгон баалардын жана тарифтердин деңгээли жана индекстер тууралуу маалыматтарды, ошондой эле КМШнын айрым өлкөлөрү боюнча эл аралык салыштырууларды камтыйт. Тиражы: 35 нуска.

“Кыргыз Республикасынын ишканаларынын финансысы - 2011-2015”

Экономиканын реалдуу жана финансы секторундагы ишканалардын финансылык көрсөткүчтөрүнүн кыскача талдоосун камтыйт. Тиркемелерде кеңири маалыматтар жана аларга методологиялык түшүндүрмөлөр берилди. Тиражы: 85 нуска.

“Кыргыз Республикасынын тышкы соодасы - 2011-2015”

Мезгилдеги тышкы сооданын өнүгүшүндө түзүлгөн тенденциялардын талдоосун камтыйт. Тиркемелерде кеңири статистикалык маалыматтар жана аларга методологиялык түшүндүрмөлөр берилди. Тиражы: 75 нуска.

“Кыргыз Республикасынын калкынын жашоо деңгээли - 2011-2015”

Улутстатком тарабынан үй чарбаларга жыл сайын өткөрүлүүчү текшерүүлөргө ылайык, кедейчилик көрсөткүчтөрүнүн, калктын кирешелери жана чыгымдары, тамактануунун энергетикалык баалуулугу жөнүндө маалыматтардын талдоосун камтыйт. Калкты социалдык жактан камсыздоо жөнүндө маалыматтар көрсөтүлдү. Тиркемелерде кеңири статистикалык маалыматтар жана аларга методологиялык түшүндүрмөлөр берилди. Тиражы: 120 нуска.

“Иш менен камсыз кылуу жана жумушсуздук”

Басылма 2015-ж. өткөрүлгөн үй чарбалардын бюджеттерине жана жумушчу күчүнө интеграциялык тандалма изилдөө жүргүзүүнүн жыйынтыктары боюнча даярдалды. Аймагы, жынысы, билим деңгээли, экономикалык ишмердигинин түрү, иштеген жумушу ж.б. боюнча бөлүштүрүлгөн экономикалык активдүү, иштеген жана жумушсуз калк жөнүндө маалыматтарды камтыйт. Тиражы: 90 нуска.

“Кыргыз Республикасындагы чакан жана орто ишкердик - 2011-2015”

Чакан жана орто ишканалардын, дыйкан (фермер) чарбаларынын жана жеке ишкерлердин ишмердиктеринин негизги экономикалык көрсөткүчтөрү боюнча статистикалык маалыматтар берилди. Тиражы: 90 нуска.

“Кыргыз Республикасындагы чет өлкөлүк инвестициялары бар ишканалардын ишмердиги - 2011-2015”

2015-ж. чет өлкөлүк инвестициялары бар ишканалардын ишмердиктеринин негизги экономикалык көрсөткүчтөрү боюнча кыскача талдоо жана статистикалык маалыматтар мурунку жылдарга салыштырылып берилди. Тиражы: 80 нуска.

“Кыргыз Республикасындагы аялдар жана эркектер”

Калктын саны жана түзүмү, жашоонун узактыгы, оорулар, билим берүү, экономикалык ишмердиктин түрлөрү боюнча жумуштуулук, башкаруу органдарындагы өкүлчүлүк жөнүндө маалыматтар гендерлик өңүттө берилди. Тиражы: 100 нуска.

“Кыргызстандагы туризм - 2011-2015”

Республикадагы туризм чөйрөсүндөгү жумуштуулук, туристтердин агымы, эс алуу кызмат көрсөтүүлөрү жана туризм мекемелер тарамы жөнүндө маалыматтар берилди. Тиражы: 90 нуска.

“Кыргыз Республикасындагы айлана-чөйрө - 2011-2015”

Жыйнакта айлана-чөйрөнүн абалын, ага экологиялык таасир этүүнүн динамикасын, ошондой эле аны коргоо боюнча жүргүзүлгөн иш-чараларды мүнөздөгөн маалыматтар берилди. Тираж 70 нуска.

Другие основные публикации Национального статистического комитета

«Социально-экономическое положение Кыргызской Республики»

Содержит анализ положения экономики и социальной сферы страны на основе ежемесячных оперативных данных, включая реальный, государственный, внешний и социальный секторы. Тираж 33 экз.

«Кыргызстан в цифрах»

Представлены основные показатели, характеризующие социально-экономическое положение страны в 2015г. в сравнении с предыдущими годами на основе оперативных данных. Размещена информация о населении, его занятости и уровне жизни, развитии социальной сферы, а также положение в отдельных отраслях экономики. Сборник подготовлен на основе данных, полученных от предприятий, организаций, населения путем проведения переписей, выборочных обследований и других форм статистического наблюдения, данных министерств и ведомств Кыргызской Республики. Тираж 240 экз.

«Статистический ежегодник Кыргызской Республики 2011-2015»

Содержит подробную информацию, основанную на уточненных данных, как в целом по республике, так и по ее регионам. Представлены данные о социальной сфере, науке и инновациях, информационно-коммуникационным технологиям, ценах и тарифах. Помещена информация о системе национальных счетов, хозяйствующих субъектах республики, малом и среднем предпринимательстве, инвестициях. Освещено положение в отдельных отраслях экономики. Внешнеэкономическая деятельность представлена данными о платежном балансе республики и ее внешней торговле. Тираж 180 экз.

«Социальные тенденции Кыргызской Республики»

Аналитическое издание, наиболее полно отражающее явления и процессы, происходящие в социальной сфере республики за ряд лет. В издание включено более 70 графиков и около 100 таблиц, дополненных пояснительным текстом к ним. Приведенные данные рассчитаны в соответствии с международной методологией. Тираж 150 экз.

«Национальные счета Кыргызской Республики 2011-2015»

Излагаются принципы построения и взаимосвязь показателей системы национальных счетов, основные структуры и их отдельные компоненты, приведена система счетов, содержащая обобщенные данные о производстве, образовании, распределении и использовании валового внутреннего продукта республики. Тираж 50 экз.

«Статистический сборник межотраслевой баланс производства и использование товаров и услуг в Кыргызской Республике за 2015 год» (таблицы «Затраты-Выпуск»)

Сборник содержит таблицы по предложению товаров и услуг в основных и покупных ценах, таблицы «Затраты-Выпуск», согласование потоков товаров и услуг в основных и покупных ценах, коэффициенты прямых и полных затрат и аналитические таблицы показателей межотраслевого баланса (таблиц «Затраты-Выпуск»). В публикации изложена краткая методика расчетов показателей межотраслевого баланса. Тираж 30 экз.

«Демографический ежегодник Кыргызской Республики» 2011-2015»

Содержит данные об административно-территориальном устройстве, изменении численности, половозрастном и национальном составе населения, его размещении по территории Кыргызской Республики, о рождаемости и смертности, брачности и разводимости, миграции и т.д. Тираж 115 экз.

«Промышленность Кыргызской Республики 2011-2015»

Представлены основные показатели, характеризующие развитие промышленности в целом по республике в 2015г. в сравнении с рядом предшествующих лет. Приведены данные о производстве отдельных видов продукции и территории. Тираж 72 экз.

«Сельское хозяйство Кыргызской Республики 2011-2015»

Содержит анализ тенденций, сложившихся в сельском хозяйстве за указанный период. Приведены данные о производстве и реализации сельскохозяйственной продукции по республике и территории. Тираж 70 экз.

«Инвестиции в Кыргызской Республике 2011-2015»

Представлены статистические данные по инвестиционной и строительной деятельности в республике за 2015г. в сравнении предыдущими годами. Тираж 75 экз.

«Потребительский рынок Кыргызской Республики 2011-2015»

В сборнике представлены статистические данные о состоянии внутренней торговли Кыргызской Республики и ее регионов, а также методологические пояснения к ним. Тираж 70 экз.

«Цены в Кыргызской Республике 2011-2015»

Содержит данные об уровне и индексах цен и тарифов на потребительские товары и услуги, продукцию производителей, а также международные сравнения по отдельным странам СНГ. Тираж 35 экз.

«Финансы предприятий Кыргызской Республики 2011-2015»

Содержит краткий анализ финансовых показателей предприятий реального и финансового секторов экономики. В приложениях приведены подробные данные и методологические пояснения к ним. Тираж 85 экз.

«Внешняя торговля Кыргызской Республики 2011-2015»

Содержит анализ сложившихся тенденций в развитии внешней торговли за этот период. В приложениях приведены подробные статистические данные и методологические пояснения к ним. Тираж 75 экз.

«Уровень жизни населения Кыргызской Республики 2011-2015»

Содержит анализ показателей бедности, данные о доходах и расходах населения, энергетической ценности питания, отслеживаемые Нацстаткомом в соответствии с ежегодно проводимыми обследованиями домохозяйств. Представлены данные о социальном обеспечении населения. В приложениях приведены подробные статистические данные и методологические пояснения к ним. Тираж 120 экз.

«Занятость и безработица»

Публикация подготовлена по итогам интегрированного выборочного обследования бюджетов домашних хозяйств и рабочей силы в 2015г. Содержит данные об экономически активном, занятом и безработном населении с их распределением по территории, полу, уровню образования, виду экономической деятельности, занятиям и др. Тираж 90 экз.

«Малое и среднее предпринимательство в Кыргызской Республике 2011-2015»

Представлены статистические данные по основным экономическим показателям деятельности малых и средних предприятий, крестьянских (фермерских) хозяйств и индивидуальных предпринимателей. Тираж 90 экз.

«Деятельность предприятий с иностранными инвестициями в Кыргызской Республике 2011-2015»

Представлен краткий анализ и статистические данные по основным экономическим показателям деятельности предприятий с иностранными инвестициями в 2015г. в сравнении с предыдущими годами. Тираж 80 экз.

«Женщины и мужчины Кыргызской Республики»

В гендерном аспекте представлены данные о численности и структуре населения, продолжительности жизни, заболеваемости, образовании, занятости по видам экономической деятельности, представительстве в органах управления. Тираж 100 экз.

«Туризм в Кыргызстане 2011-2015»

Представлены данные о занятости в сфере туризма, потоках туристов, услугах отдыха и сети учреждений туризма в республике. Тираж 90 экз.

«Окружающая среда в Кыргызской Республике 2011-2015»

В сборнике представлена информация, характеризующая состояние окружающей среды, динамику экологического воздействия на нее, а также проводимые мероприятия по ее защите. Тираж 70 экз.

**ЖЫЙНАКТЫН БӨЛҮМДӨРҮН ДАЯРДОО ЖАНА ЧЫГАРУУ ҮЧҮН ЖООПТУУ АДАМДАР
ОТВЕТСТВЕННЫЕ ЗА ПОДГОТОВКУ И ВЫПУСК РАЗДЕЛОВ СБОРНИКА**

Маалыматтык-коммуникациялык
технологиялардын өнүгүүсүнүн көрсөткүчтөрү
*Показатели развития информационно-
коммуникационных технологий*

Мамбеталиева В. 324-650
Абдылдаева Т. 324-725

Маалыматтык-коммуникациялык
технологиялардын болуусу
*Наличие информационно-коммуникационных
технологий*

Кызмат көрсөтүүлөрдүн тышкы соодасы
Внешняя торговля услугами

Мамбеталиева В. 324-650

Үй чарбаларында маалыматтык-
коммуникациялык технологиялардын
каражаттарын пайдалануу
*Использование средств информационно-
коммуникационных технологий в домашних
хозяйствах*

Самохлеб Г. 324-655

Байланыштын негизги көрсөткүчтөрү:
Основные показатели связи:

Гайнудинова С. 664-166

Чыгарууга жооптуу адамдар:
Ответственные за выпуск:

Мамбеталиева В. 324-650
Абдылдаева Т. 324-725
Бутумбаева С.А. 664-166

Компьютердик калыптоо:
Компьютерная верстка:

Бутумбаева С.А. 664-166

Кыргыз тилине которгон:
Перевод на кыргызский язык:

Усупбаева Г. 324-547

Сөз башы

Бул статистикалык жыйнак акыркы беш жыл ичинде республикадагы маалыматтык-коммуникациялык технологиялардын өнүгүүсүн мүнөздөгөн атайын басылма болуп саналат.

Басылмада маалыматтык-коммуникациялык технологияларды пайдаланган ишканалардын жана уюмдардын саны, бул чөйрөдө жумуштуулук, МКТны пайдаланууга жана өнүктүрүүгө кеткен чыгымдар, компьютердик тейлеме, байланыштын заманбап түрлөрүнүн кызмат көрсөтүүлөрүнүн рыногу жана башкалар жөнүндө маалыматтар келтирилген.

Предисловие

Настоящий статистический сборник является специальным изданием, характеризующим развитие информационно-коммуникационных технологий в республике за последние пять лет.

В публикации приведены данные о количестве предприятий и организаций, использующих информационно-коммуникационные технологии, занятости в этой сфере, затратах на использование и развитие ИКТ, компьютерном сервисе, рынке услуг современных видов связи и другие.

МАЗМУНУ

СОДЕРЖАНИЕ

Бет
Стр.

Сөз башы <i>Предисловие</i>	8
2011-2015-жылдардын ичиндеги Кыргыз Республикасындагы маалыматтык-коммуникациялык технологиялардын өнүгүүсү жөнүндө <i>О развитии информационно-коммуникационных технологий в Кыргызской Республике за 2011-2015гг.</i>	11 14
I. Маалыматтык-коммуникациялык технологиялардын өнүгүүсүнүн көрсөткүчтөрү <i>Показатели развития информационно-коммуникационных технологий</i>	17
1.1. Кыргыз Республикасындагы маалыматтык-коммуникациялык технологиялардын өнүгүүсүнүн негизги көрсөткүчтөрү <i>Основные показатели развития информационно-коммуникационных технологий в Кыргызской Республике</i>	17
1.2. Менчик формалары боюнча ишканалардын жана уюмдардын маалыматтык-коммуникациялык технологияларынын өнүгүүсүнүн негизги көрсөткүчтөрү <i>Основные показатели развития информационно-коммуникационных технологий предприятий и организаций по формам собственности</i>	22
1.3. Ишканалардын жана уюмдардын маалыматтык-коммуникациялык технологияларынын өнүгүүсүнүн экономикалык ишмердиктин түрлөрү боюнча негизги көрсөткүчтөрү <i>Основные показатели развития информационно-коммуникационных технологий предприятий и организаций по видам экономической деятельности</i>	24
II. Ишканаларда жана уюмдарда маалыматтык-коммуникациялык технологиялардын болуусу <i>Наличие информационно-коммуникационных технологий на предприятиях и в организациях</i>	30
2.1. Ишканаларда жана уюмдарда маалыматтык-коммуникациялык технологиялардын каражаттарынын болуусу <i>Наличие средств информационно-коммуникационных технологий на предприятиях и в организациях</i>	30
2.2. Менчик формалары боюнча маалыматтык-коммуникациялык технологиялардын каражаттарынын болуусу <i>Наличие средств информационно-коммуникационных технологий по формам собственности</i>	35
2.3. Ишканалардын жана уюмдардын маалыматтык-коммуникациялык технологияларынын каражаттарынын экономикалык ишмердиктин түрлөрү боюнча болуусу <i>Наличие средств информационно-коммуникационных технологий предприятий и организаций по видам экономической деятельности</i>	37

III. Байланыштын негизги көрсөткүчтөрү	
<i>Основные показатели связи</i>	47
3.1. Жалпы пайдалануудагы шаардык жана айылдык телефон тарамынын негизги көрсөткүчтөрү	
<i>Основные показатели городской и сельской телефонной сети общего пользования</i>	47
3.2. Жалпы пайдалануудагы шаардык телефон тарамынын негизги көрсөткүчтөрү	
<i>Основные показатели городской телефонной сети общего пользования</i>	48
3.3. Жалпы пайдалануудагы айылдык телефон тарамынын негизги көрсөткүчтөрү	
<i>Основные показатели сельской телефонной сети общего пользования</i>	49
3.4. Аймак боюнча жалпы пайдалануудагы шаардык жана айылдык телефон тарамынын негизги көрсөткүчтөрү	
<i>Основные показатели городской и сельской телефонной сети общего пользования по территории</i>	50
IV. Маалыматтык-коммуникациялык технологиялардын каражаттарын пайдаланууга кеткен үй чарбасынын чыгымдары жана кызмат көрсөтүүлөрдүн тышкы соодасы	
<i>Расходы домашних хозяйств на использование средств информационно-коммуникационных технологий и внешняя торговля услугами</i>	54
V. Банктык кызмат көрсөтүүлөр чөйрөсүндөгү маалыматтык технологиялар	
<i>Информационные технологии в сфере банковских услуг</i>	56
Кыскача методологиялык түшүндүрмөлөр	
<i>Краткие методологические пояснения</i>	57
Кыргыз Республикасынын Улутстаткому 2016-ж. чыгара турган басылмалардын графиги	
<i>График публикаций, издаваемых Нацстаткомом Кыргызской Республики в 2016г.</i>	61

2011-2015-жылдардын ичиндеги Кыргыз Республикасындагы маалыматтык-коммуникациялык технологиялардын өнүгүүсү жөнүндө

2015 -жылы Кыргыз Республикасынын Улуттук статистика комитети тарабынан маалыматтык-коммуникациялык технологиялардын абалы жана пайдаланылышы жөнүндө мониторингке компьютердик техниканы жана маалыматтык технологияларды пайдаланган 11,4 миң чарба жүргүзүүчү субъекттер (ишканалар жана уюмдар) камтылган. 2011-жылга салыштырмалуу республикада мындай ишканалардын саны 1,3 эсеге өстү. МКТны пайдаланган чарба жүргүзүүчү субъекттердин үлүшү шаар жерлеринде 67,3 пайызды, ошол убакта айыл жергесинде – 32,7 пайызды түздү.

МКТны пайдаланган ишканалардын жана уюмдардын эң чоң салыштырма салмагы Бишкек шаарына (алардын жалпы санынын 41 пайызга жакыны), эң азы – Талас облусуна (4 пайызы жакыны) туура келет.

МКТны пайдаланган мамлекеттик менчик формасындагы чарба жүргүзүүчү субъекттердин үлүшү 2015-ж. алардын жалпы санынын 46,6 пайызын, жеке менчик формасындагы – 53,4 пайызды түздү. Мамлекеттик менчик формасындагы (5,3 миң) чарба жүргүзүүчү субъекттердин жалпы санынын 2,6 пайызы гана мамлекеттик компьютердик желеге кошулган, ал эми 696-сы менчик сайтка ээ, алардын 351 же 50,4 пайызы кыргыз тили менен контентке ээ.

Маалыматтык-коммуникациялык технологиялардын пайдаланылышы. Маалыматтык-коммуникациялык технологиялар чөйрөсүндө түздөн-түз иштеген ишканалардын жана уюмдардын адистеринин саны 2015-ж. жалпы республика боюнча 20 миң адамдан ашыгын түздү жана 2011-ж. салыштырмалуу 1,5 эсеге өстү. Алардын эң көп үлүшү Бишкек шаарына – 27,2 пайызы, ал эми эң аз үлүшү Нарын облусуна – 1 пайызга жакыны туура келди. Маалыматтык-коммуникациялык технологиялар чөйрөсүндө түздөн-түз иштеген ишканалардын жана уюмдардын адистеринин көпчүлүгү 69 пайызы мамлекеттик ишканаларда иштешет.

МКТнын каражаттарынын паркы. 2016-жылдын 1-январындагы абал боюнча республиканын ишканаларында жана уюмдарында болгон жеке компьютерлер жөнүндө маалыматтар төмөнкү таблицанда берилген:

(бирдик)

	Ишканалардын жана уюмдардын саны	Жеке компьютерлер	Жыл ичинде жеке компьютерлер сатылып алынды
Кыргыз Республикасы	11 400	175 320	14 881
Баткен облусу	586	6 926	442
Жалал-Абад облусу	1 158	15 040	1 045
Ысык-Көл облусу	687	9 535	573
Нарын облусу	570	6 310	534
Ош облусу	1 054	9 692	804
Талас облусу	417	5 147	414
Чүй облусу	1 422	14 335	930
Бишкек шаары	4 639	95 233	8 986
Ош шаары	867	13 102	1 153

Иш техникасынын каражаттарынын жалпы санынын ичиндеги принтерлердин үлүшүнө 63 пайыздан көбүрөөгү, көчүргүч техника жана сканерлердин – 9 пайызга жакыны туура келди. Республикада болгон иш техникасынын каражаттарынын жарымынан көбү (55,5 пайызы) Бишкек шаарына туура келет.

2015-жылы ишканаларда жана уюмдарда 17 миңден ашуун уруксаттамалык программалык каражаттар (УПК), алардын ичинен 5 пайызга жакыны гана – айыл жергесинде пайдаланылды.

Компьютердик тейлеме. Компьютердик тейлеме интернетке кирүүгө мүмкүндүгү бар жергиликтүү эсептөөчү желелердин (ЖЭЖ), Интернетке кирүү мүмкүнчүлүгүнүн, электрондук почталардын жана мамлекеттик компьютердик желеге (МКЖ) кирүүчү Web-сайттардын болушу менен мүнөздөлөт. 2015-жылы республикада болгон ЖЭЖдин 53 пайызга жакыны мамлекеттик ишканаларда иштетилген.

Электрондук почтасы бар ишканалардын көбү Бишкек шаарына – 2212, Чуй облусуна – 550, Жалал – Абад облусуна - 440 туура келет.

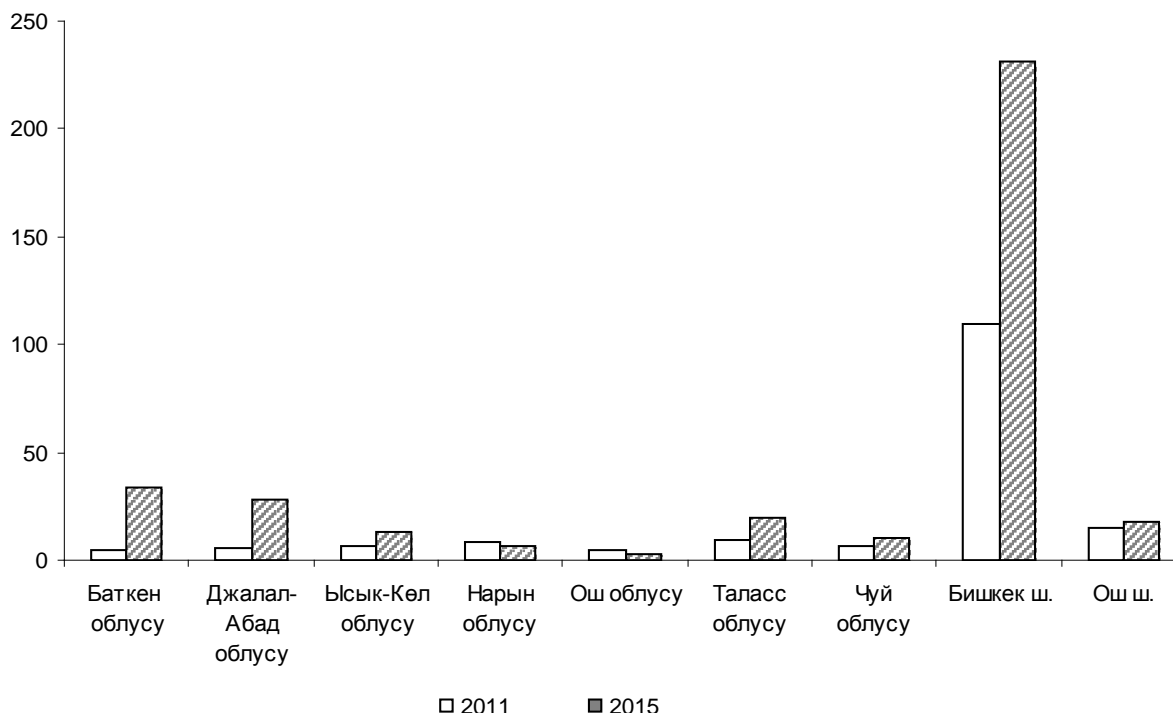
Интернет желесине кирүү түйүнүнүн 46 пайызы мамлекеттик ишканаларга, анын ичинен ADSL шарттамында же бөлүнгөн канал боюнча иштөө үчүн 60 пайызы туура келет.

2015-жылдагы компьютердик тейлеменин көрсөткүчү

	Бардыгы, бирдик	анын ичинде		
		шаар жерлери	анын ичинен Бишкек ш.	айыл жергеси
Жергиликтүү эсептөөчү желелер	7 553	7 010	4 712	543
Электрондук почта	4 778	3 751	2 212	1 027
Интернет желесине кирүү түйүнү	15 375	12 563	7 399	2 812
анын ичинде ADSL, бөлүнгөн чубалгы боюнча	5 424	3 964	1 890	1 460
Менчик WEB-сайттар	1 478	1 346	1 026	132
анын ичинде				
On- Line кызмат көрсөтүүлөрү	668	630	471	38
Кыргыз тилиндеги WEB-сайттар	364	342	231	22
Мамлекеттик компьютердик желеге кошулган ишканалардын саны	138	101	42	37

2015-жылы Web-сайттардын эң көп бөлүгү (91 пайызы) шаар жерлеринде жайгашкан чарба жүргүзүүчү субъекттерде, анын ичинен 69 пайыздан көбүрөөгү – Бишкек шаарында иштетилет.

Контенти кыргыз тили менен Web-сайттардын аймактар боюнча саны (бирдик)



2015-жылы мамлекеттик компьютердик желеге (МКЖ) республиканын 138 ишканасы кошулду. Анын ичинен үчтөн бирине жакыны (30 пайызы) Бишкек шаарында жайгашкан. МКЖга кошулган ишканалардын олуттуу бөлүгүн (82 пайызга жакынын)

мамлекеттик ишканалар, алардын ичинен жарымына жакыны (49 пайызы же 55 ишкана) мамлекеттик башкаруу чөйрөсүнө туура келген ишканалар түзүштү.

2015-ж. аягына карата Кыргыз Республикасынын Улуттук банкынын маалыматтары боюнча, жүгүртүүдө төлөм карталарынын жалпы саны 1,2 млн. түзүп, 2011-чи жылга салыштырмалуу 4,4 эсеге өскөн. Кардарлардын кызматына банктык төлөм карталарын тейлөөгө 1,2 миң банкоматтар, бул 2011-чи жылга салыштырмалуу 2,7 эсеге көп, ошондой эле 6,1 миң төлөм терминалдары орнотулган (3 эсеге көп).

Жүгүртүүдөгү пластикалык карталардын жана перифериялык түзүлүштөрдүн аймактар боюнча саны

	Жүгүртүүдөгү пластикалык карталардын саны	Перифериялык түзүлүштөрдүн саны	
		ATMs (банкоматтар)	POS-терминалдар
Кыргыз Республикасы	1 198 508	1 236	6 054
Баткен облусу	57 615	38	111
Жалал-Абад облусу	156 627	135	430
Ысык-Көл облусу	89 769	114	368
Нарын облусу	65 047	41	85
Ош облусу ¹	184 144	168	572
Талас облусу	39 524	38	103
Чүй облусу	103 438	96	587
Бишкек шаары	502 344	597	3 798

¹Ош шаарынын маалыматтарын кошкондо

О развитии информационно-коммуникационных технологий в Кыргызской Республике за 2011-2015гг.

В 2015г. в мониторинг о состоянии и использовании информационно-коммуникационных технологий Национальным статистическим комитетом Кыргызской Республики включено 11,4 тыс. хозяйствующих субъектов (предприятий и организаций), использующих компьютерную технику и информационные технологии. По сравнению с 2011г. количество предприятий, использующих компьютерную технику и информационные технологии, в республике возросло в 1,3 раза. Доля хозяйствующих субъектов, использующих ИКТ, в городских поселениях составила 67,3 процента, в то время как в сельской местности – 32,7 процента.

Наибольший удельный вес предприятий и организаций, использующих ИКТ, приходится на г.Бишкек (более 40 процентов в общем их числе), наименьший - на Таласскую область (около 4 процентов).

Доля хозяйствующих субъектов с государственной формой собственности, использующих ИКТ, в 2015г. в общем их числе составила 46,6 процента, с частной формой собственности – 53,4 процента. Из общего числа хозяйствующих субъектов с государственной формой собственности (5,3 тыс.), только 2,6 процента подключены к Государственной компьютерной сети, а 696 имеют собственный сайт, из которых 351, или 50,4 процента - с кыргызским языком контента.

Использование информационно-коммуникационных технологий. В 2015г. численность специалистов предприятий и организаций, занятых непосредственно в сфере информационно-коммуникационных технологий, составила более 20 тыс. человек и по сравнению с 2011г. возросла на 1,5 процента. Наибольшая их доля пришлась на г. Бишкек (27,2 процента), а наименьшая (около одного процента) на Нарынскую область.

Большинство специалистов (69 процентов), непосредственно занятых в сфере ИКТ, осуществляет деятельность на государственных предприятиях.

Парк средств ИКТ. Данные о наличии персональных компьютеров на предприятиях и в организациях республики по состоянию на 1 января 2015г. представлены в следующей таблице:

	Количество предприятий и организаций	Персональные компьютеры	Приобретено персональных компьютеров в течение года
Кыргызская Республика	11 400	175 320	14 881
Баткенская область	586	6 926	442
Джалал-Абадская область	1 158	15 040	1 045
Иссык-Кульская область	687	9 535	573
Нарынская область	570	6 310	534
Ошская область	1 054	9 692	804
Таласская область	417	5 147	414
Чуйская область	1 422	14 335	930
г.Бишкек	4 639	95 233	8 986
г.Ош	867	13 102	1 153

В общем количестве средств оргтехники на долю принтеров пришлось более 63 процентов, копировальной техники и сканеров - около 9 процентов. Более половины средств оргтехники, имеющихся в республике (50,5 процента), приходится на г. Бишкек.

В 2015г. на предприятиях и в организациях использовалось более 17 тыс. лицензионных программных средств (ЛПС), из них лишь около 5 процентов - в сельской местности.

Компьютерный сервис. Компьютерный сервис характеризуется наличием локальных вычислительных сетей (ЛВС), доступом в Интернет, наличием электронной почты и Web-сайтов, входением в Государственную компьютерную сеть (ГКС).

В 2015 г. около 53 процентов имеющихся в республике ЛВС функционировало на государственных предприятиях.

Наибольшее количество предприятий, имеющих электронную почту, приходилось на г. Бишкек - 2212, Чуйскую область – 550, Джалал-Абадскую область – 440.

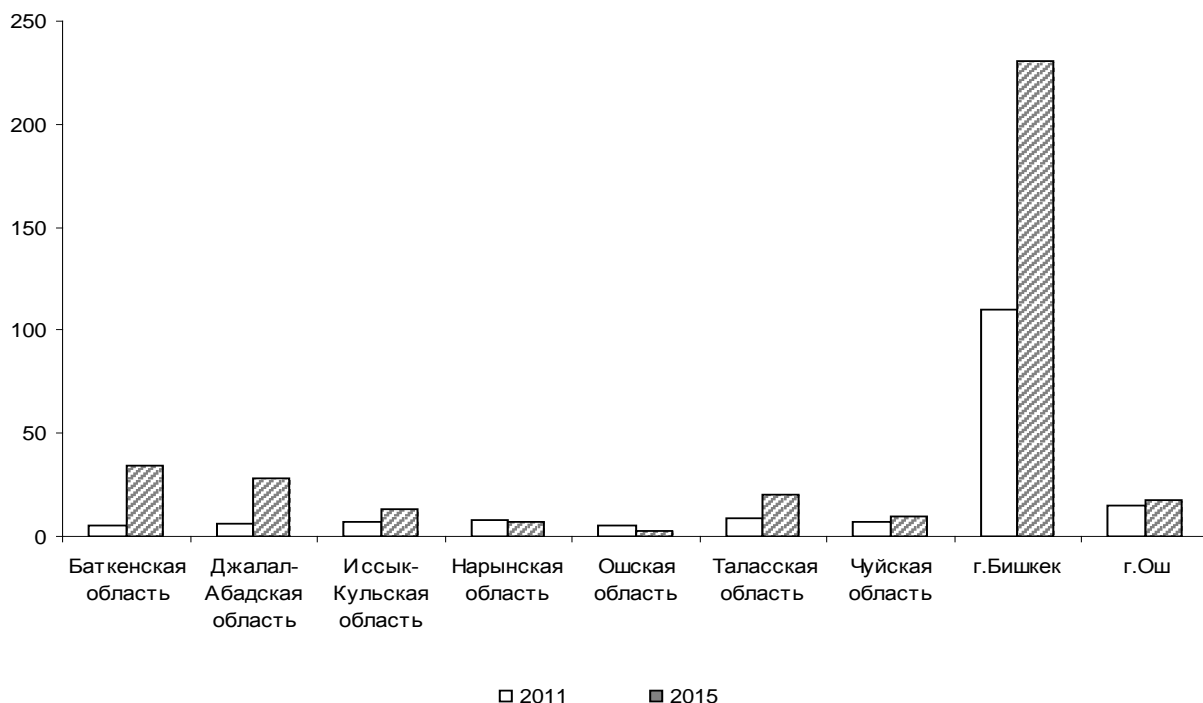
Около 46 процентов точек доступа в сеть Интернет приходилось на государственные предприятия, из них 60 процентов для работы в режиме ADSL и по выделенным линиям.

Показатели компьютерного сервиса в 2015г.

	Всего, единиц	в том числе		
		городские поселения	из них г. Бишкек	сельская местность
Локальные вычислительные сети	7 553	7 010	4 712	543
Электронная почта	4 778	3 751	2 212	1 027
Точки доступа в сеть Интернет	15 375	12 563	7 399	2 812
в том числе ADSL и по выделенным линиям	5 424	3 964	1 890	1 460
Собственные WEB-сайты	1 478	1 346	1 026	132
в том числе предоставляющие услуги On- Line	668	630	471	38
WEB-сайты на кыргызском языке	364	342	231	22
Число предприятий, включенных в Государственную Компьютерную Сеть	138	101	42	37

В 2015г. наибольшая часть Web-сайтов (91 процент) функционировала на хозяйствующих субъектах, расположенных в городских поселениях, при этом более 69 процентов из них - в г.Бишкек.

Количество Web-сайтов с кыргызским языком контента по территории (единиц)



В 2015г. в Государственную Компьютерную Сеть (ГКС) включены 138 предприятий республики. Около трети из них (30 процентов) расположены в г. Бишкек. Значительную часть предприятий, включенных в ГКС (более 82 процентов), составили государственные предприятия, из которых около половины (48 процентов или 55 предприятий) пришлось на сферу государственного управления.

По данным Национального банка Кыргызской Республики, на конец 2015г. в обращении находилось 1,2 млн. банковских платежных карт, что по сравнению с 2011г. в 4,4 раза больше. К услугам пользователей для обслуживания банковских платежных карт предоставлены 1,2 тыс.банкоматов число которых, по сравнению с 2011г. возросло в 2,7 раза, а также 6,1 тыс. платежных терминалов (почти в 3 раза больше).

Количество пластиковых карт в обращении и периферийных устройств по территории
(единиц)

	Количество пластиковых карт в обращении	Количество периферийных устройств	
		ATMs (банкоматы)	POS-терминалы
Кыргызская Республика	1 198 508	1236	6 054
Баткенская область	57 615	38	111
Джалал-Абадская область	156 627	135	430
Иссык-Кульская область	89 769	114	368
Нарынская область	6 5047	41	85
Ошская область ¹	184 144	168	572
Таласская область	39 524	38	103
Чуйская область	103 438	96	587
г.Бишкек	502 344	597	3 798

¹Включая г.Ош

**I. МААЛЫМАТТЫК-КОММУНИКАЦИЯЛЫК ТЕХНОЛОГИЯЛАРДЫН
ӨНУГҮҮСҮНҮН КӨРСӨТКҮЧТӨРҮ
ПОКАЗАТЕЛИ РАЗВИТИЯ
ИНФОРМАЦИОННО-КОММУНИКАЦИОННЫХ ТЕХНОЛОГИЙ**

**1.1. Кыргыз Республикасындагы маалыматтык-коммуникациялык технологиялардын
өнүгүүсүнүн негизги көрсөткүчтөрү
Основные показатели развития информационно-коммуникационных
технологий в Кыргызской Республике**

**1.1.1. Компьютердик техниканы жана маалыматтык-коммуникациялык технологияларды
пайдаланган ишканалардын жана уюмдардын саны
(бирдик)**

**Количество предприятий и организаций, использующих компьютерную технику
и информационно-коммуникационные технологии
(единиц)**

	2011	2012	2013	2014	2015	
Кыргыз Республикасы	8 894	9 224	10 396	1 1013	11 400	<i>Кыргызская Республика</i>
Баткен облусу	339	322	376	581	586	<i>Баткенская область</i>
Жалал-Абад облусу	643	648	1 153	1 143	1 158	<i>Джалал-Абадская область</i>
Ысык-Көл облусу	519	520	530	696	687	<i>Иссык-Кульская область</i>
Нарын облусу	412	386	526	538	570	<i>Нарынская область</i>
Ош облусу	541	552	595	1 072	1 054	<i>Ошская область</i>
Талас облусу	418	422	425	425	417	<i>Таласская область</i>
Чүй облусу	1 223	1 231	1 301	1 433	1 422	<i>Чуйская область</i>
Бишкек ш.	4 145	4 393	4 666	4 252	4 639	<i>г. Бишкек</i>
Ош ш.	654	750	824	873	867	<i>г. Ош</i>

**1.1.2. Компьютердик техниканы жана маалыматтык-коммуникациялык технологияларды
пайдаланган ишканаларда жана уюмдарда иштегендердин саны
(жыл ичинде орточо эсеп менен, адам)**

**Численность занятых на предприятиях и в организациях, использующих компьютерную технику
и информационно-коммуникационные технологии
(в среднем за год, человек)**

	2011	2012	2013	2014	2015	
Кыргыз Республикасы	474 200	465 913	468 462	494 417	474 528	<i>Кыргызская Республика</i>
Баткен облусу	29 811	26 194	28 388	27 998	27 472	<i>Баткенская область</i>
Жалал-Абад облусу	49 427	48 633	53 012	62 254	71 917	<i>Джалал-Абадская область</i>
Ысык-Көл облусу	31 104	32 359	31 290	53 234	30 460	<i>Иссык-Кульская область</i>
Нарын облусу	22 450	22 266	20 585	21 567	22 126	<i>Нарынская область</i>
Ош облусу	48 094	49 125	41 457	48 372	48 281	<i>Ошская область</i>
Талас облусу	15 407	16 101	15 979	16 016	16 419	<i>Таласская область</i>
Чүй облусу	72 789	60 879	65 839	59 491	53 585	<i>Чуйская область</i>
Бишкек ш.	170 336	176 123	177 543	171 637	169 305	<i>г. Бишкек</i>
Ош ш.	34 782	34 233	34 369	33 848	34 963	<i>г. Ош</i>

1.1.3. Компьютердик техника жана маалыматтык-коммуникациялык технологиялар менен иштеген ишканалардын жана уюмдардын адистеринин саны

(адам)

Численность специалистов предприятий и организаций, занятых компьютерной техникой и информационно-коммуникационными технологиями
(человек)

	2011	2012	2013	2014	2015	
Кыргыз Республикасы	13 041	12 312	11 060	15 710	20116	Кыргызская Республика
Баткен облусу	364	254	255	1 253	1 356	Баткенская область
Жалал-Абад облусу	1 004	947	802	1 956	1 719	Джалал-Абадская область
Ысык-Көл облусу	1 274	1 373	1 245	1 756	3 233	Иссык-Кульская область
Нарын облусу	321	248	222	119	198	Нарынская область
Ош облусу	2 957	2 355	362	1 052	3 239	Ошская область
Талас облусу	398	542	345	465	437	Таласская область
Чүй облусу	1 051	1 666	2 113	2 564	3 538	Чуйская область
Бишкек ш.	4 746	4 882	4 830	5 798	5 474	г. Бишкек
Ош ш.	926	1 044	886	747	922	г. Ош

1.1.4. Компьютердик техниканы жана маалыматтык-коммуникациялык технологияларды пайдаланган ишканалардын жана уюмдардын кызматкерлеринин эмгек акы фонду

(млн. сом)

Фонд заработной платы работников предприятий и организаций, использующих компьютерную технику и информационно-коммуникационные технологии

(млн. сомов)

	2011	2012	2013	2014	2015	
Кыргыз Республикасы	47 631,0	68 960,7	60 912,5	69 833,5	73766,8	Кыргызская Республика
Баткен облусу	2 144,0	2 509,2	2 682,3	3 618,2	3 975,1	Баткенская область
Жалал-Абад облусу	5 517,5	5 768,0	6 319,6	7 699,4	8 122,4	Джалал-Абадская область
Ысык-Көл облусу	2 073,3	2 539,0	2 667,4	3 330,3	3 464,7	Иссык-Кульская область
Нарын облусу	2 275,3	2 778,5	2 575,8	3 005,9	3 459,0	Нарынская область
Ош облусу	3 424,1	4 084,6	3 369,9	4 406,3	48 53,2	Ошская область
Талас облусу	1 315,6	1 516,4	1 636,9	1 801,0	1 991,3	Таласская область
Чүй облусу	4 843,4	11 959,2	6 429,2	8 050,1	7 121,0	Чуйская область
Бишкек ш.	22 904,4	27 289,5	31 282,5	33 125,3	35 474,8	г. Бишкек
Ош ш.	3 133,3	10 546,3	3 949,0	4 797,0	5 305,3	г. Ош

1.1.5. Компьютердик техника жана маалыматтык-коммуникациялык технологиялар менен иштеген ишканалардын жана уюмдардын адистеринин эмгек акы фонду

(млн. сом)

Фонд заработной платы специалистов предприятий и организаций, занятых компьютерной техникой и информационно-коммуникационными технологиями

(млн. сомов)

	2011	2012	2013	2014	2015	
Кыргыз Республикасы	3 130,7	3 145,0	3 269,4	2 419,6	2 548,2	Кыргызская Республика
Баткен облусу	178,3	234,2	256,3	174,8	184,3	Баткенская область
Жалал-Абад облусу	199,4	211,1	113,9	245,4	239,5	Джалал-Абадская область
Ысык-Көл облусу	112,2	102,2	110,3	176,2	129,5	Иссык-Кульская область
Нарын облусу	325,3	418,8	566,7	42,4	39,9	Нарынская область
Ош облусу	263,5	228,4	69,8	200,3	108,8	Ошская область
Талас облусу	36,3	46,9	32,0	32,2	84,5	Таласская область
Чүй облусу	167,2	161,5	218,7	222,7	266,7	Чуйская область
Бишкек ш.	1 628,9	1 281,7	1 334,9	1 248,2	1 387,5	г. Бишкек
Ош ш.	219,3	460,3	566,8	77,4	107,5	г. Ош

1.1.6. Компьютердик техниканы жана маалыматтык-коммуникациялык технологияларды пайдаланган ишканалардын жана уюмдардын жалпы чыгымдары

(млн. сом)

Общие затраты предприятий и организаций, использующих компьютерную технику и информационно-коммуникационные технологии

(млн.сомов)

	2011	2012	2013	2014	2015	
	Бардыгы – Всего					
Кыргыз Республикасы	196 739,7	237 544,9	255 367,4	359046,3	322 794,5	Кыргызская Республика
Баткен облусу	3 285,4	3 957,9	4 855,2	3 995,5	4 422,5	Баткенская область
Жалал-Абад облусу	9 483,4	11 300,0	12 271,4	15 441,1	31 680,7	Джалал-Абадская область
Ысык-Көл облусу	1 516,1	2 078,3	4 056,8	5 261,3	5 718,1	Иссык-Кульская область
Нарын облусу	3 465,1	5 217,3	3 729,9	4 735,2	5 039,4	Нарынская область
Ош облусу	6 105,0	6 973,9	6 639,9	8 018,5	7 882,9	Ошская область
Талас облусу	2 295,2	2 445,6	2 613,5	32 51,9	4 043,7	Таласская область
Чүй облусу	62 519,8	57 094,1	66 363,6	68 183,3	72 045,1	Чуйская область
Бишкек ш.	99 401,3	132 160,9	138 336,0	235 874,7	174 560,4	г. Бишкек
Ош ш.	8 667,9	16 316,9	16 501,1	14 285,8	17 401,7	г. Ош

анын ичинде маалыматтык технологияларды жана эсептөө каражаттарын өнүктүрүүгө жана пайдаланууга кеткен чыгымдар

в том числе на развитие и использование информационных технологий и вычислительных средств

Кыргыз Республикасы	3 565,6	4 694,4	4 339,7	2 816,3	4090,4	Кыргызская Республика
Баткен облусу	69,7	46,2	50,2	37,4	40,1	Баткенская область
Жалал-Абад облусу	187,3	553,5	185,8	76,4	74,6	Джалал-Абадская область
Ысык-Көл облусу	106,9	78,4	183,8	152,4	41,7	Иссык-Кульская область
Нарын облусу	34,3	34,4	40,7	33,8	28,1	Нарынская область
Ош облусу	285,5	221,9	59,0	58,6	51,3	Ошская область
Талас облусу	42,9	57,9	44,8	30,9	84,3	Таласская область
Чүй облусу	147,6	129,7	200,6	115,4	104,7	Чуйская область
Бишкек ш.	2 533,3	3 429,1	3 414,7	2 209,5	3 476,8	г. Бишкек
Ош ш.	157,9	143,4	160,1	101,9	188,8	г. Ош

1.1.7. Маалыматтык технологияларды жана эсептөө каражаттарын өнүктүрүүгө жана пайдаланууга кеткен ишканалардын жана уюмдардын каржылоо булактары боюнча чыгымдары

(млн. сом)

Затраты предприятий и организаций на развитие и использование информационных технологий и вычислительных средств по источникам финансирования

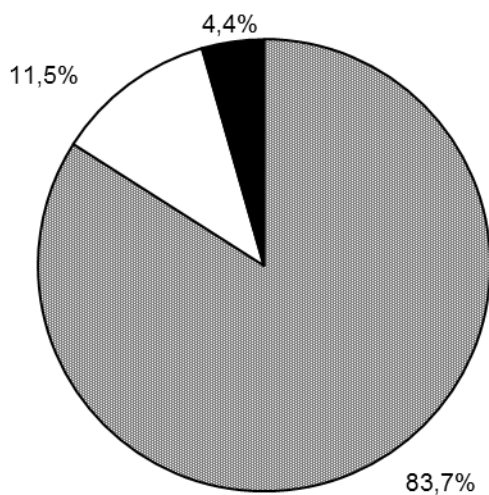
(млн.сомов)

	2011	2012	2013	2014	2015	
	Менчик каражаттар - Собственные средства					
Кыргыз Республикасы	2 415,5	3 546,6	3 527,9	2 292,0	3 425,1	Кыргызская Республика
Баткен облусу	36,2	22,3	22,4	12,6	13,7	Баткенская область
Жалал-Абад облусу	84,1	115,4	66,8	42,7	36,2	Джалал-Абадская область
Ысык-Көл облусу	24,5	38,7	41,7	26,9	21,8	Иссык-Кульская область
Нарын облусу	9,3	10,2	12,8	16,7	10,0	Нарынская область
Ош облусу	127,5	89,6	16,8	30,9	14,8	Ошская область
Талас облусу	14,2	16,9	17,2	11,3	14,1	Таласская область
Чүй облусу	58,0	59,8	103,9	80,5	64,3	Чуйская область
Бишкек ш.	1 963,9	3 113,9	3 153,1	1 995,4	3 123,0	г. Бишкек
Ош ш.	97,4	79,9	93,1	75,0	127,2	г. Ош

	2011	2012	2013	2014	2015	
Мамлекеттик бюджеттин каражаттары – Средства государственного бюджета						
Кыргыз Республикасы	722,4	677,9	557,8	365,3	472,3	Кыргызская Республика
Баткен облусу	26,7	22,4	26,3	22,0	24,9	Баткенская область
Жалал-Абад облусу	81,2	65,7	80,9	30,3	32,6	Джалал-Абадская область
Ысык-Көл облусу	19,4	34,8	33,2	19,2	18,0	Иссык-Кульская область
Нарын облусу	19,7	17,9	22,9	15,3	16,3	Нарынская область
Ош облусу	152,7	124,7	38,6	25,6	33,9	Ошская область
Талас облусу	26,2	37,4	26,2	15,9	68,1	Таласская область
Чүй облусу	80,7	63,0	77,2	32,4	30,9	Чуйская область
Бишкек ш.	295,4	291,6	230,3	180,6	192,3	г. Бишкек
Ош ш.	19,9	20,4	22,2	24,0	55,3	г. Ош
Инвестициялар – Инвестиции						
Кыргыз Республикасы	214,4	38,9	46,4	50,1	180,1	Кыргызская Республика
Баткен облусу	3,5	0,7	0,7	2,6	1,1	Баткенская область
Жалал-Абад облусу	3,9	3,1	4,7	3,3	5,4	Джалал-Абадская область
Ысык-Көл облусу	0,8	1,3	1,7	1,5	1,6	Иссык-Кульская область
Нарын облусу	3,7	3,0	3,8	1,7	1,9	Нарынская область
Ош облусу	4,4	5,4	1,4	1,9	2,4	Ошская область
Талас облусу	2,2	3,2	1,3	3,8	2,0	Таласская область
Чүй облусу	1,8	0,7	1,4	2,3	3,7	Чуйская область
Бишкек ш.	191,9	19,7	23,7	30,2	157,0	г. Бишкек
Ош ш.	1,9	1,3	7,6	2,8	5,0	г. Ош

Маалыматтык технологияларды жана эсептөө каражаттарын өнүктүрүүгө жана пайдаланууга кеткен ишканалардын жана уюмдардын каржылоо булактары боюнча чыгымдары
(жыйынтыкка карата пайыз менен)

Затраты предприятий и организаций на развитие и использование информационных технологий и вычислительных средств по источникам финансирования
(в процентах к итогу)



- | | |
|-------------------------------------|-----------------------------------|
| ■ Менчик каражаттар | Собственные средства |
| □ Мамлекеттик бюджеттин каражаттары | Средства государственного бюджета |
| ■ Инвестициялар | Инвестиции |

1.1.8 Аткарылган маалыматтык-эсептөө кызмат көрсөтүүлөрүнүн, долбоордук иштердин жана программалык каражаттарды түзүү боюнча иштердин көлөмү
(млн. сом)

Объем выполненных информационно-вычислительных услуг, проектных работ и работ по созданию программных средств
(млн. сомов)

	2011	2012	2013	2014	2015	
Кыргыз Республикасы	1 554,5	1 078,2	816,7	539,7	632,6	Кыргызская Республика
Баткен облусу	0,1	0,3	-	0,3	-	Баткенская область
Жалал-Абад облусу	2,6	0,2	36,9	26,1	31,6	Джалал-Абадская область
Ысык-Көл облусу	128,8	0,5	0,3	0,3	2,9	Иссык-Кульская область
Нарын облусу	0,1	0,1	-	-	-	Нарынская область
Ош облусу	0,1	0,0	-	-	0,3	Ошская область
Талас облусу	0,2	0,3	-	-	0,3	Таласская область
Чүй облусу	18,4	8,2	8,3	12,2	12,5	Чуйская область
Бишкек ш.	1 387,7	1 055,3	750,1	484,7	584,4	г. Бишкек
Ош ш.	16,3	13,3	20,9	16,1	0,6	г. Ош
анын ичинде коммерциялык негизде - в том числе на коммерческой основе						
Кыргыз Республикасы	511,4	402,7	425,9	417,5	445,1	Кыргызская Республика
Баткен облусу	-	-	-	0,2	-	Баткенская область
Жалал-Абад облусу	0,0	0,0	36,9	26,1	31,1	Джалал-Абадская область
Ысык-Көл облусу	0,0	0,0	0,5	0,0	0,0	Иссык-Кульская область
Нарын облусу	-	-	-	-	-	Нарынская область
Ош облусу	-	-	-	-	-	Ошская область
Талас облусу	-	-	-	-	0,1	Таласская область
Чүй облусу	0,0	0,0	0,0	0,2	0,1	Чуйская область
Бишкек ш.	507,4	397,4	380,1	384,6	413,8	г. Бишкек
Ош ш.	3,9	5,3	8,3	6,4	0,0	г. Ош

¹Билим берүү секторун эсепке албаганда.
Без учета сектора образования.

1.2. Менчик формалары боюнча ишканалардын жана уюмдардын маалыматтык-коммуникациялык технологияларынын өнүгүүсүнүн негизги көрсөткүчтөрү
Основные показатели развития информационно-коммуникационных технологий предприятий и организаций по формам собственности

1.2.1. Мамлекеттик менчик формасындагы ишканалардын жана уюмдардын маалыматтык-коммуникациялык технологияларынын өнүгүүсүнүн негизги көрсөткүчтөрү
Основные показатели развития информационно-коммуникационных технологий на предприятиях и в организациях с государственной формой собственности

	2011	2012	2013	2014	2015	
Ишканалардын жана уюмдардын саны, бирдик	3 480	3 413	4 198	5 281	5 314	<i>Количество предприятий и организаций, единиц</i>
Кызматкерлердин жыл ичинде орточо эсеп менен саны, адам	324 064	310 557	308 749	330 308	340 224	<i>Численность работников в среднем за год, человек</i>
Компьютердик техника жана маалыматтык технологиялар менен иштеген адистердин саны	7 934	7 620	5 363	9 977	13 871	<i>Численность специалистов, занятых компьютерной техникой и информационными технологиями</i>
Ишканалардын жана уюмдардын кызматкерлеринин эмгек акы фонду - бардыгы, млн. сом анын ичинде компьютердик техника жана маалыматтык технологиялар менен иштегендер	28 471,9	40 196,2	34 969,8	41 857,6	45 359,0	<i>Фонд заработной платы работников предприятий и организаций - всего, млн. сомов в том числе занятых компьютерной техникой и информационными технологиями</i>
Ишканалардын жана уюмдардын жалпы чыгымдары - бардыгы, млн. сом анын ичинде маалыматтык технологияларды жана эсептөө каражаттарын өнүктүрүүгө жана пайдаланууга кеткен чыгымдар — бардыгы, млн. сом	1 214,8	1 459,4	1 566,1	1 052,2	1 164,5	<i>Общие затраты предприятий и организаций - всего, млн. сомов в том числе затраты на развитие и использование информационных технологий и вычислительных средств - всего, млн. сомов</i>
анын ичинен каржылоо булактары боюнча:						<i>из них по источникам финансирования:</i>
менчик каражаттар	506,9	484,2	690,1	345	892,2	<i>собственные средства</i>
бюджет	691,2	659,2	533,1	356,8	465,6	<i>бюджет</i>
инвестициялар	175,3	17,5	25,0	35,5	162,8	<i>инвестиции</i>
Аткарылган маалыматтык -эсептөө кызмат көрсөтүүлөрүнүн, долбоордук иштердин жана программалык каражаттарды түзүү боюнча иштердин көлөмү - бардыгы, млн. сом анын ичинде коммерциялык негизде	130,1	82,6	13,5	6,1	3,5	<i>Объем выполненных информационно-вычислительных услуг, проектных работ и работ по созданию программных средств - всего, млн. сомов в том числе на коммерческой основе</i>
	49,9	62,0	0,0	0,2	0,2	

1.2.2. Жеке менчик формасындагы ишканалардын жана уюмдардын маалыматтык-коммуникациялык технологияларынын өнүгүүсүнүн негизги көрсөткүчтөрү

Основные показатели развития информационно-коммуникационных технологий на предприятиях и в организациях с частной формой собственности

	2011	2012	2013	2014	2015	
Ишканалардын жана уюмдардын саны, бирдик	5 414	5 811	6 198	5 732	6 086	<i>Количество предприятий и организаций, единиц</i>
Кызматкерлердин жыл ичинде орточо эсеп менен саны, адам	150 136	155 356	159 713	164 109	134 304	<i>Численность работников в среднем за год, человек</i>
Компьютердик техника жана маалыматтык технологиялар менен иштеген адистердин саны	5 107	5 592	5 697	5 733	6 245	<i>Численность специалистов, занятых компьютерной техникой и информационными технологиями</i>
Ишканалардын жана уюмдардын кызматкерлеринин эмгек акы фонду - бардыгы, млн. сом анын ичинде	19 159,1	28 764,5	25 942,7	27 975,9	28 407,8	<i>Фонд заработной платы работников предприятий и организаций- всего, млн. сомов в том числе</i>
компьютердик техника жана маалыматтык технологиялар менен иштегендер	1 915,1	1 685,6	1 703,4	1 367,4	6 245,0	<i>занятых компьютерной техникой и информационными технологиями</i>
Ишканалардын жана уюмдардын жалпы чыгымдары - бардыгы, млн. сом анын ичинде	147 496,2	166 880,4	193 043,6	212 755,9	233 162,5	<i>Общие затраты предприятий и организаций - всего, млн. сомов в том числе</i>
маалыматтык технологияларды жана эсептөө каражаттарын өнүктүрүүгө жана пайдаланууга кеткен чыгымдар - бардыгы, млн. сом анын ичинен каржылоо булактары боюнча:	2 155,3	3 473,1	3 042,6	2 079,0	2 569,6	<i>затраты на развитие и использование информационных технологий и вычислительных средств - всего, млн. сомов из них по источникам финансирования:</i>
менчик каражаттар	1 908,6	3 062,4	2 837,8	1 947,0	2 532,9	<i>собственные средства</i>
бюджет	31,2	18,7	24,7	8,6	6,8	<i>бюджет</i>
инвестициялар	39,1	21,4	21,4	14,6	17,3	<i>инвестиции</i>
Аткарылган маалыматтык -эсептөө кызмат көрсөтүүлөрүнүн, долбоордук иштердин жана программалык каражаттарды түзүү боюнча иштердин көлөмү - бардыгы, млн. сом анын ичинде	1 424,4	995,6	803,2	533,6	627,6	<i>Объем выполненных информационно-вычислительных услуг, проектных работ и работ по созданию программных средств - всего, млн. сомов в том числе</i>
коммерциялык негизде	461,5	340,7	425,9	417,3	445,0	<i>на коммерческой основе</i>

1.3. Ишканалардын жана уюмдардын маалыматтык-коммуникациялык технологияларынын өнүгүүсүнүн экономикалык ишмердиктин түрлөрү боюнча негизги көрсөткүчтөрү
Основные показатели развития информационно-коммуникационных технологий предприятий и организаций по видам экономической деятельности

1.3.1. Компьютердик техниканы жана маалыматтык-коммуникациялык технологияларды пайдаланган ишканалардын жана уюмдардын экономикалык ишмердиктин түрлөрү боюнча саны
 (бирдик)

Количество предприятий и организаций, использующих компьютерную технику и информационно-коммуникационные технологии по видам экономической деятельности
 (единиц)

	2011	2012	2013	2014	2015	
Бардыгы	8 894	9 224	10 396	11 010	11 400	<i>Всего</i>
Айыл чарбасы, токой чарбасы жана балык уулоочулук	204	190	187	184	177	<i>Сельское хозяйство, лесное хозяйство и рыболовство</i>
Пайдалуу кендерди казуу	44	50	45	47	57	<i>Добыча полезных ископаемых</i>
Иштетүү өнөр жайы	786	821	778	734	773	<i>Обрабатывающая промышленность</i>
Электр энергия, газ, буу жана кондицияланган аба менен камсыздоо	61	63	60	57	59	<i>Обеспечение (снабжение) электроэнергией, газом и кондиционированным воздухом</i>
Суу менен жабдуу, тазалоо, калдыктарды иштетүү жана кайра пайдалануучу чийки затты алуу	69	71	79	82	87	<i>Водоснабжение, очистка, обработка отходов и получение вторичного сырья</i>
Курулуш	525	543	595	566	612	<i>Строительство</i>
Дүң жана чекене соода, автомобилдерди жана мотоциклдерди ондоо	1 174	1 267	1 340	1 168	1 210	<i>Оптовая и розничная торговля; ремонт автомобилей и мотоциклов</i>
Транспорт ишмердиги жана жүктөрдү сактоо	303	327	359	339	368	<i>Транспортная деятельность и хранение грузов</i>
Мейманканалардын жана ресторандардын ишмердиги	76	91	91	93	91	<i>Деятельность гостиниц и ресторанов</i>
Маалымат жана байланыш анын ичинен байланыш	369	381	395	362	388	<i>Информация и связь в том числе связь</i>
Финансылык ортомчулук жана камсыздандыруу	108	103	104	87	89	<i>Финансовое посредничество и страхование</i>
Кыймылсыз мүлк операциялары	484	513	544	553	558	<i>Операции с недвижимым имуществом</i>
Кесиптик, илимий жана техникалык ишмердик	410	430	475	423	422	<i>Профессиональная, научная и техническая деятельность в том числе научные исследования и разработки</i>
анын ичинен илимий изилдөөлөр жана иштеп чыгуулар	59	61	64	64	61	<i>Административная и вспомогательная деятельность</i>
Административтик жана көмөкчү ишмердик	243	276	284	273	274	<i>Государственное управление и оборона; обязательное социальное обеспечение</i>
Мамлекеттик башкаруу жана коргоо, милдеттүү социалдык камсыздандыруу	1 443	1 402	1 393	1 407	1 397	<i>Образование</i>
Билим берүү	809	879	1 724	2 765	2 857	<i>Здравоохранение и социальное обслуживание населения</i>
Саламаттыкты сактоо жана калкты социалдык жактан тейлөө	405	432	436	436	436	<i>Искусство, развлечения и отдых</i>
Искусство, көңүл ачуу жана эс алуу	215	221	215	200	196	<i>Прочая обслуживающая деятельность</i>
Башка тейлөө ишмердиги	422	421	492	496	601	

1.3.2. Компьютердик техниканы жана маалыматтык-коммуникациялык технологияларды пайдаланган ишканаларда жана уюмдарда иштегендердин саны

(жыл ичинде орточо эсеп менен, адам)

Численность занятых на предприятиях и в организациях, использующих компьютерную технику и информационно-коммуникационные технологии по видам экономической деятельности
(в среднем за год, человек)

	2011	2012	2013	2014	2015	
Бардыгы	474 200	465 913	468 462	494 417	474 528	Всего
Айыл чарбасы, токой чарбасы жана балык уулоочулук	11 245	10 614	9 983	9 656	9 086	<i>Сельское хозяйство, лесное хозяйство и рыболовство</i>
Пайдалуу кендерди казуу	5 608	5 403	4 353	4 137	4 313	<i>Добыча полезных ископаемых</i>
Иштетүү өнөр жайы	39 491	40 153	44 256	36 417	34 388	<i>Обрабатывающая промышленность</i>
Электр энергия, газ, буу жана кондицияланган аба менен камсыздоо	13 947	18 590	19 223	19 913	16 354	<i>Обеспечение (снабжение) электроэнергией, газом и кондиционированным воздухом</i>
Суу менен жабдуу, тазалоо, калдыктарды иштетүү жана кайра пайдалануучу чийки затты алуу	6 305	6 405	6 208	6 410	6 023	<i>Водоснабжение, очистка, обработка отходов и получение вторичного сырья</i>
Курулуш	17 061	15 794	13 522	12 882	11 292	<i>Строительство</i>
Дүн жана чекене соода, автомобилдерди жана мотоциклдерди ондоо	18 003	19 019	20 043	18 094	18 569	<i>Оптовая и розничная торговля; ремонт автомобилей и мотоциклов</i>
Транспорт ишмердиги жана жүктөрдү сактоо	19 393	19 410	19 126	17 736	16 117	<i>Транспортная деятельность и хранение грузов</i>
Мейманканалардын жана ресторандардын ишмердиги	3 423	3 233	3 032	2 834	2 486	<i>Деятельность гостиниц и ресторанов</i>
Маалымат жана байланыш анын ичинен байланыш	11 417	11 772	11 218	10 506	10 489	<i>Информация и связь в том числе связь</i>
Финансылык ортомчулук жана камсыздандыруу	16 187	17 362	18 554	19 044	17 710	<i>Финансовое посредничество и страхование</i>
Кыймылсыз мүлк операциялары	5 611	5 426	5 750	4 454	4 595	<i>Операции с недвижимым имуществом</i>
Кесиптик, илимий жана техникалык ишмердик анын ичинен илимий изилдөөлөр жана иштеп чыгуулар	19 945	21 379	17 687	15 948	16 715	<i>Профессиональная, научная и техническая деятельность в том числе научные исследования и разработки</i>
Административтик жана көмөкчү ишмердик	3 633	3 668	3 182	3 204	3 106	<i>Административная и вспомогательная деятельность</i>
Мамлекеттик башкаруу жана коргоо, милдеттүү социалдык камсыздандыруу	6 776	8 050	6 713	6 180	6 453	<i>Государственное управление и оборона; обязательное социальное обеспечение</i>
Билим берүү	143 734	121 406	102 284	64 133	62 154	<i>Образование</i>
Саламаттыкты сактоо жана калкты социалдык жактан тейлөө	60 217	63 478	85 559	142 318	146 845	<i>Здравоохранение и социальное обслуживание населения</i>
Искусство, көңүл ачуу жана эс алуу	10 347	10 547	10 138	9 876	9 851	<i>Искусство, развлечения и отдых</i>
Башка тейлөө ишмердиги	3 583	3 273	4 279	26778	4 995	<i>Прочая обслуживающая деятельность</i>

1.3.3. Компьютердик техника жана маалыматтык-коммуникациялык технологиялар менен иштеген ишканалардын жана уюмдардын адистеринин экономикалык ишмердиктин түрлөрү боюнча саны
(адам)

**Численность специалистов предприятий и организаций,
занятых компьютерной техникой и информационно-коммуникационными технологиями
по видам экономической деятельности**
(человек)

	2011	2012	2013	2014	2015	
Бардыгы	13 041	12 312	11 060	15 710	20 116	Всего
Айыл чарбасы, токой чарбасы жана балык уулоочулук	197	137	82	206	176	Сельское хозяйство, лесное хозяйство и рыболовство
Пайдалуу кендерди казуу Иштетүү өнөр жайы	86	77	45	513	520	Добыча полезных ископаемых
Электр энергия, газ, буу жана кондицияланган аба менен камсыздоо	475	544	442	689	1 123	Обрабатывающая промышленность
Суу менен жабдуу, тазалоо, калдыктарды иштетүү жана кайра пайдалануучу чийки затты алуу	298	939	1 608	363	373	Обеспечение (снабжение) электроэнергией, газом и кондиционированным воздухом
Курулуш	81	60	65	91	97	Водоснабжение, очистка, обработка отходов и получение вторичного сырья
Дүң жана чекене соода, автомобилдерди жана мотоциклдерди оңдоо	259	241	204	341	369	Строительство
Транспорт ишмердиги жана жүктөрдү сактоо	531	507	524	882	728	Оптовая и розничная торговля; ремонт автомобилей и мотоциклов
Мейманканалардын жана ресторандардын ишмердиги	393	482	373	540	496	Транспортная деятельность и хранение грузов
Маалымат жана байланыш анын ичинен байланыш	79	85	91	106	99	Деятельность гостиниц и ресторанов
Финансылык ортомчулук жана камсыздандыруу	1 579	1 550	1 412	1 293	1 383	Информация и связь
Кыймылсыз мүлк операциялары	803	829	656	534	649	в том числе связь
Кесиптик, илимий жана техникалык ишмердик анын ичинен илимий изилдөөлөр жана иштеп чыгуулар	1 156	988	711	1 119	1 134	Финансовое посредничество и страхование
Административтик жана көмөкчү ишмердик	106	87	81	95	148	Операции с недвижимым имуществом
Мамлекеттик башкаруу жана коргоо, милдеттүү социалдык камсыздандыруу	995	1 090	1 030	940	1010	Профессиональная, научная и техническая деятельность
Билим берүү	109	94	146	147	171	в том числе научные исследования и разработки
Саламаттыкты сактоо жана калкты социалдык жактан тейлөө	94	140	106	133	146	Административная и вспомогательная деятельность
Искусство, көңүл ачуу жана эс алуу	3 762	3 215	1 648	3 785	3 466	Государственное управление и оборона; обязательное социальное обеспечение
Башка тейлөө ишмердиги	1 834	1 958	1 751	3 161	7 548	Образование
	795	846	645	1 029	984	Здравоохранение и социальное обслуживание населения
	151	122	132	227	206	Искусство, развлечения и отдых
	170	144	110	197	110	Прочая обслуживающая деятельность

1.3.5. Компьютердик техниканы жана маалыматтык-коммуникациялык технологияларды пайдаланган ишканалардын жана уюмдардын адистеринин экономикалык ишмердиктин түрлөрү боюнча эмгек акы фонду

(млн. сом)

Фонд заработной платы специалистов предприятий и организаций, занятых компьютерной техникой и информационно-коммуникационными технологиями по видам экономической деятельности

(млн. сомов)

	2011	2012	2013	2014	2015	
Бардыгы	3 130,7	3 145,0	3 269,5	2 419,6	2 548,2	Всего
Айыл чарбасы, токой чарбасы жана балык уулоочулук	15,4	20,5	21,1	17,8	8,7	<i>Сельское хозяйство, лесное хозяйство и рыболовство</i>
Пайдалуу кендерди казуу	41,7	43,5	16,8	134,1	149,8	<i>Добыча полезных ископаемых</i>
Иштетүү өнөр жайы	578,3	92,8	110,3	112,1	98,8	<i>Обрабатывающая промышленность</i>
Электр энергия, газ, буу жана кондицияланган аба менен камсыздоо	89,1	96,8	128,2	114,9	134,3	<i>Обеспечение (снабжение) электроэнергией, газом и кондиционированным воздухом</i>
Суу менен жабдуу, тазалоо, калдыктарды иштетүү жана кайра пайдалануучу чийки затты алуу	8,3	7,7	10,6	12,4	16,5	<i>Водоснабжение, очистка, обработка отходов и получение вторичного сырья</i>
Курулуш	49,7	29,4	26,0	22,5	39,4	<i>Строительство</i>
Дүң жана чекене соода, автомобилдерди жана мотоциклдерди ондоо	144,0	78,7	79,5	116,4	82,9	<i>Оптовая и розничная торговля; ремонт автомобилей и мотоциклов</i>
Транспорт ишмердиги жана жүктөрдү сактоо	67,9	294,7	293,5	88,9	85,4	<i>Транспортная деятельность и хранение грузов</i>
Мейманканалардын жана ресторандардын ишмердиги	7,7	5,8	7,3	7,0	8,4	<i>Деятельность гостиниц и ресторанов</i>
Маалымат жана байланыш	364,4	451,1	447,9	442,5	450,1	<i>Информация и связь</i>
анын ичинен байланыш	287,6	370,7	349,7	323,4	329,8	<i>в том числе связь</i>
Финансылык ортомчулук жана камсыздандыруу	453,5	590,4	643,4	372,8	378,1	<i>Финансовое посредничество и страхование</i>
Кыймылсыз мүлк операциялары	8,9	7,1	7,4	9,1	24,1	<i>Операции с недвижимым имуществом</i>
Кесиптик, илимий жана техникалык ишмердик	289,8	202,8	163,4	156,4	138,8	<i>Профессиональная, научная и техническая деятельность</i>
анын ичинен илимий изилдөөлөр жана иштеп чыгуулар	53,9	58,7	32,6	67,7	17,6	<i>в том числе научные исследования и разработки</i>
Административтик жана көмөкчү ишмердик	10,2	22,3	18,8	12,4	10,7	<i>Административная и вспомогательная деятельность</i>
Мамлекеттик башкаруу жана коргоо, милдеттүү социалдык камсыздандыруу	655,9	773,4	747,7	451,4	460,2	<i>Государственное управление и оборона; обязательное социальное обеспечение</i>
Билим берүү	205,4	258,0	354,4	214,1	337,2	<i>Образование</i>
Саламаттыкты сактоо жана калкты социалдык жактан тейлөө	87,3	117,9	125,3	77,8	81,4	<i>Здравоохранение и социальное обслуживание населения</i>
Искусство, көңүл ачуу жана эс алуу	27,9	31,1	48,9	32,7	21,2	<i>Искусство, развлечения и отдых</i>
Башка тейлөө ишмердиги	25,5	20,9	19,0	24,3	22,2	<i>Прочая обслуживающая деятельность</i>

1.3.6. Маалыматтык технологияларды жана эсептөө каражаттарын өнүктүрүүгө жана пайдаланууга кеткен ишканалардын жана уюмдардын экономикалык ишмердиктин түрлөрү боюнча чыгымдары

(млн. сом)

Затраты предприятий и организаций на развитие и использование информационных технологий и вычислительных средств по видам экономической деятельности

(млн. сомов)

	2011	2012	2013	2014	2015	
Бардыгы	3 565,6	4 694,4	4 339,7	2 816,3	4 090,3	Всего
Айыл чарбасы, токой чарбасы жана балык уулоочулук	38,9	42,4	44,5	12,8	7,1	Сельское хозяйство, лесное хозяйство и рыболовство
Пайдалуу кендерди казуу	19,5	17,7	17,8	17,9	1,6	Добыча полезных ископаемых
Иштетүү өнөр жайы	134,8	161,4	207,5	193,4	85,3	Обрабатывающая промышленность
Электр энергия, газ, буу жана кондицияланган аба менен камсыздоо	74,2	68,8	102,0	29,4	96,9	Обеспечение электроэнергией, газом и кондиционированным воздухом
Суу менен жабдуу, тазалоо, калдыктарды иштетүү жана кайра пайдалануучу чийки затты алуу	9,1	8,4	11,5	7,2	3,2	Водоснабжение, очистка, обработка отходов и получение вторичного сырья
Курулуш	42,5	43,6	33,8	30,7	22,1	Строительство
Дүң жана чекене соода, автомобилдерди жана мотоциклдерди оңдоо	161,5	536,4	196,2	197,5	211,9	Оптовая и розничная торговля; ремонт автомобилей и мотоциклов
Транспорт ишмердиги жана жүктөрдү сактоо	214,5	379,9	362,9	88,3	88,9	Транспортная деятельность и хранение грузов
Мейманканалардын жана ресторандардын ишмердиги	10,6	19,2	16,8	18,2	23,9	Деятельность гостиниц и ресторанов
Маалымат жана байланыш	973,6	1189,6	1236,7	961,5	1 528,6	Информация и связь
анын ичинен байланыш	868,4	1043,5	1078,3	899,5	1 435,2	в том числе связь
Финансылык ортомчулук жана камсыздандыруу	675,4	1182,0	1031,9	661,6	1 084,0	Финансовое посредничество и страхование
Кыймылсыз мүлк операциялары	8,5	10,1	10,5	9,7	7,6	Операции с недвижимым имуществом
Кесиптик, илимий жана техникалык ишмердик	150,8	172,2	165,9	90,2	101,5	Профессиональная, научная и техническая деятельность
анын ичинен илимий изилдөөлөр жана иштеп чыгуулар	31,5	30,9	33,8	10,9	5,8	в том числе научные исследования и разработки
Административтик жана көмөкчү ишмердик	14,5	22,1	10,3	10,5	11,5	Административная и вспомогательная деятельность
Мамлекеттик башкаруу жана коргоо, милдеттүү социалдык камсыздандыруу	664,9	400,2	409,1	297,2	405,7	Государственное управление и оборона; обязательное социальное обеспечение
Билим берүү	239,1	277,4	322,1	87,0	264,0	Образование
Саламаттыкты сактоо жана калкты социалдык жактан тейлөө	71,0	99,6	95,0	64,9	83,8	Здравоохранение и социальное обслуживание населения
Искусство, көңүл ачуу жана эс алуу	32,9	38,2	40,6	20,4	32,1	Искусство, развлечения и отдых
Башка тейлөө ишмердиги	29,0	25,0	24,6	17,9	30,6	Прочая обслуживающая деятельность

**1.3.7. Аткарылган маалыматтык-эсептөө кызмат көрсөтүүлөрүнүн,
долбоордук иштердин жана программалык каражаттарды түзүү боюнча иштердин
экономикалык ишмердиктин түрлөрү боюнча көлөмү**

(млн. сом)

**Объем выполненных информационно-вычислительных услуг,
проектных работ и работ по созданию программных средств,
по видам экономической деятельности**

(млн. сомов)

	2011	2012	2013	2014	2015	
Бардыгы	1 554,5	1 078,2	816,7	539,7	632,6	Всего
Айыл чарбасы, токой чарбасы жана балык уулоочулук	0,0	0,0	-	0,1	-	Сельское хозяйство, лесное хозяйство и рыболовство
Пайдалуу кендерди казуу	0,0	-	-	-	-	Добыча полезных ископаемых
Иштетүү өнөр жайы	523,2	13,4	9,1	11,7	11,7	Обрабатывающая промышленность
Электр энергия, газ, буу жана кондицияланган аба менен камсыздоо	0,2	0,8	0,7	0,4	0,4	Обеспечение (снабжение) электроэнергией, газом и кондиционированным воздухом
Суу менен жабдуу, тазалоо, калдыктарды иштетүү жана кайра пайдалануучу чийки затты алуу	0,0	0,0	-	-	-	Водоснабжение, очистка, обработка отходов и получение вторичного сырья
Курулуш	0,0	0,3	0,3	0,0	0,6	Строительство
Дүн жана чекене соода, автомобилдерди жана мотоциклдерди ондоо	56,8	39,6	101,7	0,6	3,5	Оптовая и розничная торговля; ремонт автомобилей и мотоциклов
Транспорт ишмердиги жана жүктөрдү сактоо	1,6	1,4	0,1	0,1	5,0	Транспортная деятельность и хранение грузов
Мейманканалардын жана ресторандардын ишмердиги	0,0	0,0	0,0	0,1	0,1	Деятельность гостиниц и ресторанов
Маалымат жана байланыш	720,2	858,9	622,6	475,8	448,9	Информация и связь
анын ичинен байланыш	581,8	750,4	468,5	247,5	235,3	в том числе связь
Финансылык ортомчулук жана камсыздандыруу	141,8	4,6	3,0	0,3	0,2	Финансовое посредничество и страхование
Кыймылсыз мүлк операциялары	0,9	0,8	0,0	0,8	0,0	Операции с недвижимым имуществом
Кесиптик, илимий жана техникалык ишмердик	89,2	120,3	41,0	16,8	99,4	Профессиональная, научная и техническая деятельность
анын ичинен илимий изилдөөлөр жана иштеп чыгуулар	4,7	3,5	5,3	0,0	21,6	в том числе научные исследования и разработки
Административтик жана көмөкчү ишмердик	-	0,4	0,1	0,2	0,2	Административная и вспомогательная деятельность
Мамлекеттик башкаруу жана коргоо, милдеттүү социалдык камсыздандыруу	3,1	2,9	2,1	2,0	0,9	Государственное управление и оборона; обязательное социальное обеспечение
Билим берүү	2,8	2,1	3,8	...	3,5	Образование
Саламаттыкты сактоо жана калкты социалдык жактан тейлөө	0,0	0,1	0,2	0,0	0,0	Здравоохранение и социальное обслуживание населения
Искусство, көңүл ачуу жана эс алуу	-	0,0	0,2	0,1	0,1	Искусство, развлечения и отдых
Башка тейлөө ишмердиги	14,6	32,5	31,8	30,0	58,1	Прочая обслуживающая деятельность

II. ИШКАНАЛАРДА ЖАНА УЮМДАРДА МААЛЫМАТТЫК-КОММУНИКАЦИЯЛЫК ТЕХНОЛОГИЯЛАРДЫН БОЛУУСУ
НАЛИЧИЕ ИНФОРМАЦИОННО-КОММУНИКАЦИОННЫХ ТЕХНОЛОГИЙ НА ПРЕДПРИЯТИЯХ И В ОРГАНИЗАЦИЯХ

2.1. Ишканаларда жана уюмдарда маалыматтык-коммуникациялык технологиялардын каражаттарынын болуусу

Наличие средств информационно-коммуникационных технологий на предприятиях и в организациях

**2.1.1. Жеке компьютерлердин саны
Количество персональных компьютеров**

	2011	2012	2013	2014	2015	
	Бардыгы, бирдик – Всего, единиц					
Кыргыз Республикасы	125 183	136 894	153 697	16 6801	175 320	Кыргызская Республика
Баткен облусу	4 195	4 873	6 059	6 429	6 926	Баткенская область
Жалал-Абад облусу	8 748	9 231	13 178	13 941	15 040	Джалал-Абадская область
Ысык-Көл облусу	7 713	7 896	8 417	9 621	9 535	Иссык-Кульская область
Нарын облусу	4 342	4 820	5 779	5 865	6 310	Нарынская область
Ош облусу	6 395	6 877	7 102	9 201	9 692	Ошская область
Талас облусу	3 925	4 292	4 588	4 972	5 147	Таласская область
Чүй облусу	10 300	11 136	13 773	14 514	14 335	Чуйская область
Бишкек ш.	70 080	77 715	83 468	89 914	95 233	г. Бишкек
Ош ш.	9 485	10 054	11 333	12 344	13 102	г. Ош

Жыйынтыкка карата пайыз менен - В процентах к итогу

Кыргыз Республикасы	100	100	100	100	100	Кыргызская Республика
Баткен облусу	3,4	3,6	3,9	3,8	4,0	Баткенская область
Жалал-Абад облусу	7,0	6,7	8,6	8,4	8,6	Джалал-Абадская область
Ысык-Көл облусу	6,2	5,8	5,5	5,8	5,4	Иссык-Кульская область
Нарын облусу	3,5	3,5	3,8	3,5	3,6	Нарынская область
Ош облусу	5,1	5,0	4,6	5,5	5,5	Ошская область
Талас облусу	3,1	3,1	3,0	3,0	2,9	Таласская область
Чүй облусу	8,2	8,1	9,0	8,7	8,2	Чуйская область
Бишкек ш.	56,0	56,8	54,3	53,9	54,3	г. Бишкек
Ош ш.	7,6	7,3	7,4	7,4	7,5	г. Ош

**2.1.2. Отчеттук жылдагы сатылып алынган жеке компьютерлердин саны
(бирдик)**

**Количество приобретенных персональных компьютеров в отчетном году
(единиц)**

	2011	2012	2013	2014	2015	
Кыргыз Республикасы	16 127	15 313	14 412	16 530	14 881	Кыргызская Республика
Баткен облусу	396	558	440	518	442	Баткенская область
Жалал-Абад облусу	1 305	850	763	1 766	1 045	Джалал-Абадская область
Ысык-Көл облусу	580	626	686	846	573	Иссык-Кульская область
Нарын облусу	496	596	499	600	534	Нарынская область
Ош облусу	697	626	658	885	804	Ошская область
Талас облусу	489	498	310	445	414	Таласская область
Чүй облусу	948	985	1 272	1 465	930	Чуйская область
Бишкек ш.	10 001	9 399	8 460	8 631	8 986	г. Бишкек
Ош ш.	1 215	1 175	1 324	1 371	1 153	г. Ош

2.1.3. Уруксаттамалык типтүү программалык каражаттар

(бирдик)

Лицензионные типовые программные средства

(единиц)

	2011	2012	2013	2014	2015	
Кыргыз Республикасы	11 700	12 655	14 902	13 855	17 293	Кыргызская Республика
Баткен облусу	97	131	278	226	213	Баткенская область
Жалал-Абад облусу	176	221	204	253	312	Джалал-Абадская область
Ысык-Көл облусу	265	364	212	219	278	Иссык-Кульская область
Нарын облусу	94	70	74	209	177	Нарынская область
Ош облусу	181	249	818	917	411	Ошская область
Талас облусу	287	339	255	190	237	Таласская область
Чүй облусу	721	549	734	679	639	Чуйская область
Бишкек ш.	9 134	9 936	11 606	10 423	14 295	г. Бишкек
Ош ш.	745	796	721	739	731	г. Ош

2.1.4. Жергиликтүү эсептөөчү желелер

(бирдик)

Локальные вычислительные сети

(единиц)

	2011	2012	2013	2014	2015	
Кыргыз Республикасы	4 267	5 734	7 805	8 883	7 553	Кыргызская Республика
Баткен облусу	106	123	100	149	170	Баткенская область
Жалал-Абад облусу	224	398	396	474	409	Джалал-Абадская область
Ысык-Көл облусу	181	202	291	339	212	Иссык-Кульская область
Нарын облусу	136	175	259	212	148	Нарынская область
Ош облусу	126	171	162	377	373	Ошская область
Талас облусу	328	396	361	328	250	Таласская область
Чүй облусу	225	324	360	461	272	Чуйская область
Бишкек ш.	2 500	3 406	5 144	5 440	4 712	г. Бишкек
Ош ш.	441	539	732	1 103	1 007	г. Ош

2.1.5. Адистештирилген программалык каражаттар

(бирдик)

Специализированные программные средства

(единиц)

	2011	2012	2013	2014	2015	
Кыргыз Республикасы	9 038	10 282	10 493	8539	10 639	Кыргызская Республика
Баткен облусу	49	86	173	122	714	Баткенская область
Жалал-Абад облусу	227	268	374	411	374	Джалал-Абадская область
Ысык-Көл облусу	359	347	1 431	328	314	Иссык-Кульская область
Нарын облусу	327	252	269	355	247	Нарынская область
Ош облусу	786	1 025	938	996	970	Ошская область
Талас облусу	957	1 029	965	1027	769	Таласская область
Чүй облусу	1 747	1 660	1 263	907	754	Чуйская область
Бишкек ш.	4 172	5 167	4 722	4102	6 268	г. Бишкек
Ош ш.	414	448	358	291	229	г. Ош

2.1.6. Иш техникасынын каражаттары

(бирдик)

Средства оргтехники

(единиц)

	2011	2012	2013	2014	2015	
Сканерлер - Сканеры						
Кыргыз Республикасы	7 258	8 530	7 126	7 312	6 979	Кыргызская Республика
Баткен облусу	287	357	308	349	305	Баткенская область
Жалал-Абад облусу	455	624	497	478	509	Джалал-Абадская область
Ысык-Көл облусу	508	566	479	440	462	Иссык-Кульская область
Нарын облусу	284	313	254	272	235	Нарынская область
Ош облусу	357	413	315	248	225	Ошская область
Талас облусу	376	378	275	244	246	Таласская область
Чүй облусу	695	771	650	709	753	Чуйская область
Бишкек ш.	3 706	4 537	3 896	4 173	3 834	г. Бишкек
Ош ш.	490	571	452	399	410	г. Ош
Принтерлер - Принтеры						
Кыргыз Республикасы	43 973	47 090	48 045	50 651	51 052	Кыргызская Республика
Баткен облусу	1 566	1 759	1 832	1 893	2 014	Баткенская область
Жалал-Абад облусу	3 473	3 611	3 823	4 145	4 381	Джалал-Абадская область
Ысык-Көл облусу	2 638	2 808	2 712	2 965	3 020	Иссык-Кульская область
Нарын облусу	1 621	1 747	1 949	2 120	2 272	Нарынская область
Ош облусу	2 091	2 239	2 328	2 566	2 769	Ошская область
Талас облусу	1 566	1 685	1 642	1 765	1 798	Таласская область
Чүй облусу	3 919	4 324	4 620	4 990	4 803	Чуйская область
Бишкек ш.	24 157	25 733	26 131	27 014	26 694	г. Бишкек
Ош ш.	3 070	3 184	3 008	3 193	3 301	г. Ош
Көчүргүч техника - Копировальная техника						
Кыргыз Республикасы	9 377	10 201	7 934	7 711	7 222	Кыргызская Республика
Баткен облусу	395	412	428	470	403	Баткенская область
Жалал-Абад облусу	760	859	657	648	609	Джалал-Абадская область
Ысык-Көл облусу	676	683	575	597	562	Иссык-Кульская область
Нарын облусу	407	414	315	285	289	Нарынская область
Ош облусу	595	667	548	565	486	Ошская область
Талас облусу	483	506	383	382	420	Таласская область
Чүй облусу	942	980	888	956	970	Чуйская область
Бишкек ш.	4 274	4 757	3 594	3 376	3 049	г. Бишкек
Ош ш.	817	923	546	432	434	г. Ош

2.1.7. Электрондук почта үкөгүнүн саны

(бирдик)

Количество электронных почтовых ящиков

(единиц)

	2011	2012	2013	2014	2015	
Кыргыз Республикасы	2733	3059	3369	4 367	4 778	Кыргызская Республика
Баткен облусу	99	98	133	246	248	Баткенская область
Жалал-Абад облусу	221	252	353	406	440	Джалал-Абадская область
Ысык-Көл облусу	140	173	183	318	366	Иссык-Кульская область
Нарын облусу	79	84	103	155	191	Нарынская область
Ош облусу	128	150	176	240	267	Ошская область
Талас облусу	112	126	143	179	198	Таласская область
Чүй облусу	295	326	362	489	550	Чуйская область
Бишкек ш.	1497	1649	1727	2 040	2 212	г. Бишкек
Ош ш.	162	201	189	294	306	г. Ош

2.1.8. Интернет желесине кирүү түйүнүнүн саны
(бирдик)

Количество точек доступа в сеть Интернет
(единиц)

	2011	2012	2013	2014	2015	
Кыргыз Республикасы	15 345	16 756	16 855	13 752	15 375	Кыргызская Республика
Баткен облусу	279	571	585	992	1 264	Баткенская область
Жалал-Абад облусу	1 150	1 069	819	1 062	1 211	Джалал-Абадская область
Ысык-Көл облусу	642	741	916	849	865	Иссык-Кульская область
Нарын облусу	390	540	543	422	406	Нарынская область
Ош облусу	226	301	465	641	466	Ошская область
Талас облусу	363	418	289	393	690	Таласская область
Чүй облусу	877	1 362	1 414	1 283	2 084	Чуйская область
Бишкек ш.	10 428	10 610	11 011	7 511	7 399	г. Бишкек
Ош ш.	990	1 144	813	599	990	г. Ош
анын ичинде ADSL жана бөлүнгөн чубалгы боюнча – в том числе по ADSL и выделенным линиям						
Кыргыз Республикасы	3 977	3 893	10 544	7 387	5 424	Кыргызская Республика
Баткен облусу	106	146	442	333	280	Баткенская область
Жалал-Абад облусу	292	283	676	716	734	Джалал-Абадская область
Ысык-Көл облусу	345	366	453	506	504	Иссык-Кульская область
Нарын облусу	88	110	386	300	231	Нарынская область
Ош облусу	106	96	246	463	467	Ошская область
Талас облусу	294	339	211	284	365	Таласская область
Чүй облусу	337	318	832	697	596	Чуйская область
Бишкек ш.	2 175	1 997	6 777	3 647	1 890	г. Бишкек
Ош ш.	234	238	521	438	357	г. Ош

2.1.9. Менчик Web-сайттардын саны
(бирдик)

Количество собственных Web-сайтов
(единиц)

	2011	2012	2013	2014 ¹	2015	
Бардыгы - Всего						
Кыргыз Республикасы	1 331	1 616	998	1 443	1 478	Кыргызская Республика
Баткен облусу	22	26	28	36	94	Баткенская область
Жалал-Абад облусу	55	200	39	77	62	Джалал-Абадская область
Ысык-Көл облусу	43	68	38	52	46	Иссык-Кульская область
Нарын облусу	18	24	16	31	42	Нарынская область
Ош облусу	12	14	7	9	20	Ошская область
Талас облусу	24	42	13	21	30	Таласская область
Чүй облусу	89	85	70	110	95	Чуйская область
Бишкек ш.	962	1 066	730	1 042	1 026	г. Бишкек
Ош ш.	106	91	57	65	63	г. Ош
анын ичинде On-line кызмат көрсөтүүлөрү – в том числе предоставляющих услуги on-line						
Кыргыз Республикасы	260	324	232	621	668	Кыргызская Республика
Баткен облусу	-	10	2	27	46	Баткенская область
Жалал-Абад облусу	10	28	8	48	27	Джалал-Абадская область
Ысык-Көл облусу	10	10	17	32	20	Иссык-Кульская область
Нарын облусу	6	4	5	19	17	Нарынская область
Ош облусу	-	2	2	2	13	Ошская область
Талас облусу	3	9	2	18	23	Таласская область
Чүй облусу	32	24	13	26	26	Чуйская область
Бишкек ш.	186	219	169	418	471	г. Бишкек
Ош ш.	13	18	14	31	25	г. Ош

2.1.10. Контенти кыргыз тили менен Web-сайттардын саны
(бирдик)

Количество Web-сайтов с кыргызским языком контента
(единиц)

	2011	2012	2013	2014	2015	
Кыргыз Республикасы	172	224	230	397	364	Кыргызская Республика
Баткен облусу	5	9	18	27	34	<i>Баткенская область</i>
Жалал-Абад облусу	6	19	6	62	28	<i>Джалал-Абадская область</i>
Ысык-Көл облусу	7	11	9	20	13	<i>Иссык-Кульская область</i>
Нарын облусу	8	6	7	15	7	<i>Нарынская область</i>
Ош облусу	5	5	3	2	3	<i>Ошская область</i>
Талас облусу	9	16	6	18	20	<i>Таласская область</i>
Чүй облусу	7	8	7	13	10	<i>Чуйская область</i>
Бишкек ш.	110	125	165	216	231	<i>г. Бишкек</i>
Ош ш.	15	25	9	24	18	<i>г. Ош</i>

2.1.11. Кыргыз Республикасынын Мамлекеттик компьютердик желесине кошулган ишканалардын жана уюмдардын саны
(бирдик)

Количество предприятий и организаций, включенных в Государственную компьютерную сеть Кыргызской Республики
(единиц)

	2011	2012	2013	2014	2015	
Кыргыз Республикасы	122	125	97	115	138	Кыргызская Республика
Баткен облусу	6	5	3	9	8	<i>Баткенская область</i>
Жалал-Абад облусу	10	14	9	14	13	<i>Джалал-Абадская область</i>
Ысык-Көл облусу	9	8	8	16	19	<i>Иссык-Кульская область</i>
Нарын облусу	3	2	2	3	5	<i>Нарынская область</i>
Ош облусу	7	9	9	7	2	<i>Ошская область</i>
Талас облусу	14	17	12	14	17	<i>Таласская область</i>
Чүй облусу	16	14	12	13	26	<i>Чуйская область</i>
Бишкек ш.	44	44	36	37	42	<i>г. Бишкек</i>
Ош ш.	12	12	6	2	6	<i>г. Ош</i>

2.2. Менчик формалары боюнча маалыматтык-коммуникациялык технологиялардын каражаттарынын болуусу

Наличие средств информационно-коммуникационных технологий по формам собственности

2.2.1. Мамлекеттик менчик формасындагы ишканалардын жана уюмдардын маалыматтык-коммуникациялык технологияларынын каражаттарынын саны (бирдик)

Количество средств информационно-коммуникационных технологий на предприятиях и в организациях с государственной формой собственности (единиц)

	2011	2012	2013	2014	2015	
Жеке компьютерлер	77 907	85 151	95 644	106 002	112 250	<i>Персональные компьютеры</i>
Отчёттук жылы сатылып алынган жеке компьютерлердин саны	10 199	8 312	8 452	11 194	10 071	<i>Количество персональных компьютеров, приобретенных в отчетном году</i>
Уруксаттамалык типтүү программалык каражаттар	2 712	2 370	3 319	3 888	3 029	<i>Лицензионные типовые программные средства</i>
Жергиликтүү эсептөөчү желелер (ЖЭЖ)	2 118	3 410	4 468	3 183	3 993	<i>Локальные вычислительные сети</i>
Адистештирилген программалык каражаттар	4 924	5 278	4 515	4 048	4 524	<i>Специализированные программные средства</i>
Иш техникасынын каражаттарынын болуусу анын ичинде:	39 286	43 245	47 424	52 268	54 283	<i>Наличие средств оргтехники в том числе:</i>
сканерлер	3 956	4 764	4 229	4 130	4 171	<i>сканеры</i>
принтерлер	29 154	31 443	33 016	35 234	35 915	<i>принтеры</i>
көчүргүч техника	6 176	6 844	5 699	5 626	5 240	<i>копировальная техника</i>
Электрондук почтанын болуусу	951	1 078	1 331	1 643	2 205	<i>Наличие электронной почты</i>
Интернет желесине кирүү түйүнүнүн саны анын ичинде	7 559	8 327	8 715	6 580	7 066	<i>Количество точек доступа в сеть Интернет в том числе</i>
бөлүнгөн чубалгылар боюнча	1 473	1 585	5 868	3 847	3 247	<i>по выделенным линиям</i>
Менчик WEB-сайттардын саны анын ичинде	395	459	263	448	479	<i>Количество собственных WEB-сайтов в том числе</i>
On-Line кызмат көрсөтүүлөрү	61	106	79	185	248	<i>предоставляющих услуги On-Line</i>
Кыргыз тилиндеги WEB-сайттардын саны	92	112	101	160	175	<i>Количество WEB-сайтов на кыргызском языке</i>
Кыргыз Республикасынын Мамлекеттик компьютердик желесине кошулган ишканалардын жана уюмдардын саны	91	95	78	93	113	<i>Количество предприятий и организаций, включенных в Государственную Компьютерную сеть Кыргызской Республики</i>

2.2.2. Жеке менчик формасындагы ишканалардын жана уюмдардын маалыматтык-коммуникациялык технологияларынын каражаттарынын саны

(бирдик)

Количество средств информационно-коммуникационных технологий на предприятиях и в организациях с частной формой собственности
(единиц)

	2011	2012	2013	2014	2015	
Жеке компьютерлер	47 276	51 743	58 053	60 799	63 070	<i>Персональные компьютеры</i>
Отчёттук жылы сатылып алынган жеке компьютерлердин саны	5 928	7 001	5 960	5 336	4 810	<i>Количество персональных компьютеров, приобретенных в отчетном году</i>
Уруксагтамалык типтүү программалык каражаттар	8 988	10 285	11 583	9 527	14 264	<i>Лицензионные типовые программные средства</i>
Жергиликтүү эсептөөчү желелер (ЖЭЖ)	2 149	2 324	3 337	4 294	356	<i>Локальные вычислительные сети</i>
Адистештирилген программалык каражаттар	4 114	5 004	5 978	4 079	6 115	<i>Специализированные программные средства</i>
Иш техникасынын каражаттарынын болуусу анын ичинде:	21 322	22 957	24 152	25 368	25 856	<i>Наличие средств оргтехники в том числе:</i>
сканерлер	3 202	3 766	2 897	3 182	2 808	<i>сканеры</i>
принтерлер	15 093	15 647	15 029	15 417	15 137	<i>принтеры</i>
көчүргүч техника	3 027	3 357	2 235	2 085	1 982	<i>копировальная техника</i>
Электрондук почтанын болуусу	1782	1981	2038	2 341	2 573	<i>Наличие электронной почты</i>
Интернет желесине кирүү түйүнүнүн саны анын ичинде	7 786	8 429	8 140	7 172	8 309	<i>Количество точек доступа в сеть Интернет в том числе</i>
бөлүнгөн чубалгылар боюнча	2 504	2 308	4 676	3 540	2 177	<i>по выделенным линиям</i>
Менчик WEB-сайттардын саны анын ичинде	936	1 157	735	995	999	<i>Количество собственных WEB-сайтов в том числе</i>
Op-Line кызмат көрсөтүүлөрү	199	218	153	411	420	<i>предоставляющего услуги Op-Line</i>
Кыргыз тилиндеги WEB-сайттардын саны	80	112	129	196	189	<i>Количество WEB-сайтов на кыргызском языке</i>
Кыргыз Республикасынын Мамлекеттик компьютердик желесине кошулган ишканалардын жана уюмдардын саны	31	30	19	22	25	<i>Количество предприятий и организаций, включенных в Государственную Компьютерную сеть Кыргызской Республики</i>

2.3. Ишканалардын жана уюмдардын маалыматтык-коммуникациялык технологияларынын каражаттарынын экономикалык ишмердиктин түрлөрү боюнча болуусу
Наличие средств информационно-коммуникационных технологий предприятий и организаций по видам экономической деятельности

2.3.1. Жеке компьютерлердин экономикалык ишмердиктин түрлөрү боюнча саны
(бирдик)

Количество персональных компьютеров по видам экономической деятельности
(единиц)

	2011	2012	2013	2014	2015	
Бардыгы	125 183	136 894	153 697	166 801	175 320	<i>Всего</i>
Айыл чарбасы, токой чарбасы жана балык уулоочулук	795	784	868	984	1 092	<i>Сельское хозяйство, лесное хозяйство и рыболовство</i>
Пайдалуу кендерди казуу Иштетүү өнөр жайы	364	414	529	413	401	<i>Добыча полезных ископаемых</i>
Электр энергия, газ, буу жана кондицияланган аба менен камсыздоо	5 439	5 768	6 272	6 546	6 724	<i>Обрабатывающая промышленность</i>
Суу менен жабдуу, тазалоо, калдыктарды иштетүү жана кайра пайдалануучу чийки затты алуу	2 308	3 079	3 346	3 741	3 219	<i>Обеспечение (снабжение) электроэнергией, газом и кондиционированным воздухом</i>
Курулуш	356	386	641	484	549	<i>Водоснабжение, очистка, обработка отходов и получение вторичного сырья</i>
Дүн жана чекене соода, автомобилдерди жана мотоциклдерди ондоо	2 016	1 990	2 283	2 546	2 777	<i>Строительство</i>
Транспорт ишмердиги жана жүктөрдү сактоо	5 567	6 229	7 009	7 338	7 625	<i>Оптовая и розничная торговля; ремонт автомобилей и мотоциклов</i>
Мейманканалардын жана ресторандардын ишмердиги	2 977	3 306	3 887	3 807	3 950	<i>Транспортная деятельность и хранение грузов</i>
Маалымат жана байланыш анын ичинен байланыш	373	410	462	462	470	<i>Деятельность гостиниц и ресторанов</i>
Финансылык ортомчулук жана камсыздандыруу	7 953	9 348	9 367	10 436	10 916	<i>Информация и связь</i>
Кыймылсыз мүлк операциялары	5 232	6 286	6 301	7 136	7 444	<i>в том числе связь</i>
Кесиптик, илимий жана техникалык ишмердик анын ичинен илимий изилдөөлөр жана иштеп чыгуулар	14 511	15 066	17 515	19 023	19 056	<i>Финансовое посредничество и страхование</i>
Административтик жана көмөкчү ишмердик	1 041	1 094	1 253	1 080	1 204	<i>Операции с недвижимым имуществом</i>
Мамлекеттик башкаруу жана коргоо, милдеттүү социалдык камсыздандыруу	6 922	7 866	8 110	8 057	8 479	<i>Профессиональная, научная и техническая деятельность</i>
Билим берүү	766	782	866	996	1 034	<i>в том числе научные исследования и разработки</i>
Саламаттыкты сактоо жана калкты социалдык жактан тейлөө	882	1 723	1 171	1 185	1 211	<i>Административная и вспомогательная деятельность</i>
Искусство, көңүл ачуу жана эс алуу	37 616	39 593	39 607	34 381	37 506	<i>Государственное управление и оборона; обязательное социальное обеспечение</i>
Башка тейлөө ишмердиги	28 476	31 227	41 197	55 766	57 827	<i>Образование</i>
	4 578	5 478	5 974	6 676	7 628	<i>Здравоохранение и социальное обслуживание населения</i>
	1 611	1 747	2 551	2 078	2 304	<i>Искусство, развлечения и отдых</i>
	1 398	1 386	1 655	1 798	2 382	<i>Прочая обслуживающая деятельность</i>

**2.3.2. Жеке компьютерлердин санын экономикалык
ишмердиктин түрлөрү боюнча бөлүштүрүү**
(жыйынтыкка карата пайыз менен)
**Распределение количества персональных компьютеров
по видам экономической деятельности**
(в процентах к итогу)

	2011	2012	2013	2014	2015	
Бардыгы	100	100	100	100	100	Всего
Айыл чарбасы, токой чарбасы жана балык уулоочулук	0,6	0,6	0,6	0,6	0,6	Сельское хозяйство, лесное хозяйство и рыболовство
Пайдалуу кендерди казуу Иштетүү	0,3	0,3	0,3	0,2	0,2	Добыча полезных ископаемых
Өнөр жайы	4,3	4,2	4,1	3,9	3,8	Обрабатывающая промышленность
Электр энергия, газ, буу жана кондицияланган аба менен камсыздоо	1,8	2,2	2,2	2,2	1,8	Обеспечение (снабжение) электроэнергией, газом и кондиционированным воздухом
Суу менен жабдуу, тазалоо, калдыктарды иштетүү жана кайра пайдалануучу чийки затты алуу	0,3	0,3	0,4	0,3	0,3	Водоснабжение, очистка, обработка отходов и получение вторичного сырья
Курулуш	1,6	1,5	1,5	1,5	1,6	Строительство
Дүң жана чекене соода, автомобилдерди жана мотоциклдерди оңдоо	4,4	4,6	4,6	4,4	4,3	Оптовая и розничная торговля; ремонт автомобилей и мотоциклов
Транспорт ишмердиги жана жүктөрдү сактоо	2,4	2,4	2,5	2,3	2,2	Транспортная деятельность и хранение грузов
Мейманканалардын жана ресторандардын ишмердиги	0,3	0,3	0,3	0,3	0,3	Деятельность гостиниц и ресторанов
Маалымат жана байланыш	6,4	6,8	6,1	6,3	6,2	Информация и связь
анын ичинен байланыш	4,2	4,6	4,1	4,3	4,2	в том числе связь
Финансылык ортомчулук жана камсыздандыруу	11,6	11,0	11,4	11,4	11,0	Финансовое посредничество и страхование
Кыймылсыз мүлк операциялары	0,8	0,8	0,8	0,6	0,7	Операции с недвижимым имуществом
Кесиптик, илимий жана техникалык ишмердик	5,5	5,7	5,3	4,8	4,8	Профессиональная, научная и техническая деятельность
анын ичинен илимий изилдөөлөр жана иштеп чыгуулар	0,6	0,6	0,6	0,6	0,6	в том числе научные исследования и разработки
Административтик жана көмөкчү ишмердик	0,7	1,3	0,8	0,7	0,7	Административная и вспомогательная деятельность
Мамлекеттик башкаруу жана коргоо, милдеттүү социалдык камсыздандыруу	30,0	28,9	25,8	20,6	21,4	Государственное управление и оборона; обязательное социальное обеспечение
Билим берүү	22,7	22,8	26,8	33,4	33,0	Образование
Саламаттыкты сактоо жана калкты социалдык жактан тейлөө	3,7	4,0	3,9	4,0	4,4	Здравоохранение и социальное обслуживание населения
Искусство, көңүл ачуу жана эс алуу	1,3	1,3	1,7	1,2	1,3	Искусство, развлечения и отдых
Башка тейлөө ишмердиги	1,1	1,0	1,1	1,1	1,4	Прочая обслуживающая деятельность

2.3.3. Уруксаттамалык типтүү программалык каражаттардын экономикалык ишмердиктин түрлөрү боюнча саны (бирдик)

Количество лицензионных типовых программных средств по видам экономической деятельности (единиц)

	2011	2012	2013	2014	2015	
Бардыгы	11 700	12 655	14 902	13 855	17 293	Всего
Айыл чарбасы, токой чарбасы жана балык уулоочулук	46	41	62	79	60	Сельское хозяйство, лесное хозяйство и рыболовство
Пайдалуу кендерди казуу	15	13	19	17	7	Добыча полезных ископаемых
Иштетүү өнөр жайы	667	698	584	499	531	Обработывающая промышленность
Электр энергия, газ, буу жана кондицияланган аба менен камсыздоо	220	249	258	268	234	Обеспечение (снабжение) электроэнергией, газом и кондиционированным воздухом
Суу менен жабдуу, тазалоо, калдыктарды иштетүү жана кайра пайдалануучу чийки затты алуу	16	9	19	25	22	Водоснабжение, очистка, обработка отходов и получение вторичного сырья
Курулуш	103	89	114	181	168	Строительство
Дүң жана чекене соода, автомобилдерди жана мотоциклдерди оңдоо	764	967	1 036	1 121	3 843	Оптовая и розничная торговля; ремонт автомобилей и мотоциклов
Транспорт ишмердиги жана жүктөрдү сактоо	180	248	278	212	334	Транспортная деятельность и хранение грузов
Мейманканалардын жана ресторандардын ишмердиги	38	58	68	66	73	Деятельность гостиниц и ресторанов
Маалымат жана байланыш анын ичинен байланыш	274	640	947	929	354	Информация и связь
Финансылык ортомчулук жана камсыздандыруу	5 394	5 159	6 244	6 030	8 045	в том числе связь Финансовое посредничество и страхование
Кыймылсыз мүлк операциялары	56	55	76	89	86	Операции с недвижимым имуществом
Кесиптик, илимий жана техникалык ишмердик анын ичинен илимий изилдөөлөр жана иштеп чыгуулар	314	360	372	544	625	Профессиональная, научная и техническая деятельность
Административтик жана көмөкчү ишмердик	17	47	41	73	71	в том числе научные исследования и разработки Административная и вспомогательная деятельность
Мамлекеттик башкаруу жана коргоо, милдеттүү социалдык камсыздандыруу	1 222	976	1 472	2 744	1 780	Государственное управление и оборона; обязательное социальное обеспечение
Билим берүү	1 984	2 620	2 867	440	442	Образование
Саламаттыкты сактоо жана калкты социалдык жактан тейлөө	264	292	243	325	287	Здравоохранение и социальное обслуживание населения
Искусство, көңүл ачуу жана эс алуу	48	41	77	88	77	Искусство, развлечения и отдых
Башка тейлөө ишмердиги	78	93	125	125	254	Прочая обслуживающая деятельность

**2.3.4. Жергиликтүү эсептөөчү желелердин экономикалык
ишмердиктин түрлөрү боюнча саны**
(бирдик)

**Количество локальных вычислительных сетей
по видам экономической деятельности**
(единиц)

	2011	2012	2013	2014	2015	
Бардыгы	4 267	5 734	7 805	8 883	7 553	Всего
Айыл чарбасы, токой чарбасы жана балык уулоочулук	38	33	29	47	32	<i>Сельское хозяйство, лесное хозяйство и рыболовство</i>
Пайдалуу кендерди казуу	23	29	13	20	13	<i>Добыча полезных ископаемых</i>
Иштетүү өнөр жайы	186	254	324	579	513	<i>Обрабатывающая промышленность</i>
Электр энергия, газ, буу жана кондицияланган аба менен камсыздоо	88	88	350	338	315	<i>Обеспечение (снабжение) электроэнергией, газом и кондиционированным воздухом</i>
Суу менен жабдуу, тазалоо, калдыктарды иштетүү жана кайра пайдалануучу чийки затты алуу	26	60	40	61	59	<i>Водоснабжение, очистка, обработка отходов и получение вторичного сырья</i>
Курулуш	81	86	181	213	196	<i>Строительство</i>
Дүн жана чекене соода, автомобилдерди жана мотоциклдерди оңдоо	195	259	449	892	512	<i>Оптовая и розничная торговля; ремонт автомобилей и мотоциклов</i>
Транспорт ишмердиги жана жүктөрдү сактоо	114	113	265	289	182	<i>Транспортная деятельность и хранение грузов</i>
Мейманканалардын жана ресторандардын ишмердиги	18	24	52	117	57	<i>Деятельность гостиниц и ресторанов</i>
Маалымат жана байланыш анын ичинен байланыш	429	469	415	414	300	<i>Информация и связь</i>
Финансылык оргомчулук жана камсыздандыруу	887	933	928	1 348	1 324	<i>в том числе связь</i> <i>Финансовое посредничество и страхование</i>
Кыймылсыз мүлк операциялары	31	35	113	112	113	<i>Операции с недвижимым имуществом</i>
Кесиптик, илимий жана техникалык ишмердик	266	278	445	477	390	<i>Профессиональная, научная и техническая деятельность</i>
анын ичинен илимий изилдөөлөр жана иштеп чыгуулар	19	24	53	61	56	<i>в том числе научные исследования и разработки</i>
Административтик жана көмөкчү ишмердик	54	73	72	62	62	<i>Административная и вспомогательная деятельность</i>
Мамлекеттик башкаруу жана коргоо, милдеттүү социалдык камсыздандыруу	683	1596	1305	1 798	1 371	<i>Государственное управление и оборона; обязательное социальное обеспечение</i>
Билим берүү	879	1046	2292	1406	1 515	<i>Образование</i>
Саламаттыкты сактоо жана калкты социалдык жактан тейлөө	166	225	277	408	293	<i>Здравоохранение и социальное обслуживание населения</i>
Искусство, көңүл ачуу жана эс алуу	53	82	112	136	122	<i>Искусство, развлечения и отдых</i>
Башка тейлөө ишмердиги	50	51	143	166	184	<i>Прочая обслуживающая деятельность</i>

2.3.4. Адистештирилген программалык каражаттардын экономикалык ишмердиктин түрлөрү боюнча саны
(бирдик)

Количество специализированных программных средств по видам экономической деятельности
(единиц)

	2011	2012	2013	2014	2015	
Бардыгы	9 038	10 282	10 493	8539	10 639	Всего
Айыл чарбасы, токой чарбасы жана балык уулоочулук	51	42	27	30	35	Сельское хозяйство, лесное хозяйство и рыболовство
Пайдалуу кендерди казуу	12	14	12	18	27	Добыча полезных ископаемых
Иштетүү өнөр жайы	381	371	504	341	326	Обрабатывающая промышленность
Электр энергия, газ, буу жана кондицияланган аба менен камсыздоо	329	445	532	538	377	Обеспечение (снабжение) электроэнергией, газом и кондиционированным воздухом
Суу менен жабдуу, тазалоо, калдыктарды иштетүү жана кайра пайдалануучу чийки затты алуу	58	25	26	24	29	Водоснабжение, очистка, обработка отходов и получение вторичного сырья
Курулуш	138	128	127	207	225	Строительство
Дүң жана чекене соода, автомобилдерди жана мотоциклдерди оңдоо	457	288	482	586	654	Оптовая и розничная торговля; ремонт автомобилей и мотоциклов
Транспорт ишмердиги жана жүктөрдү сактоо	235	267	323	381	401	Транспортная деятельность и хранение грузов
Мейманканалардын жана ресторандардын ишмердиги	31	35	39	31	35	Деятельность гостиниц и ресторанов
Маалымат жана байланыш анын ичинен байланыш	672	814	588	1 017	853	Информация и связь в том числе связь
Финансылык оргомчулук жана камсыздандыруу	538	646	902	894	3 161	Финансовое посредничество и страхование
Кыймылсыз мүлк операциялары	79	67	90	68	62	Операции с недвижимым имуществом
Кесиптик, илимий жана техникалык ишмердик анын ичинен илимий изилдөөлөр жана иштеп чыгуулар	555	591	2 312	478	520	Профессиональная, научная и техническая деятельность в том числе научные исследования и разработки
Административтик жана көмөкчү ишмердик	55	85	79	80	65	Административная и вспомогательная деятельность
Мамлекеттик башкаруу жана коргоо, милдеттүү социалдык камсыздандыруу	3 040	3 096	2 706	2 859	2 736	Государственное управление и оборона; обязательное социальное обеспечение
Билим берүү	1 827	2 757	2 056	426	503	Образование
Саламаттыкты сактоо жана калкты социалдык жактан тейлөө	437	468	333	411	443	Здравоохранение и социальное обслуживание населения
Искусство, көңүл ачуу жана эс алуу	74	68	77	75	98	Искусство, развлечения и отдых
Башка тейлөө ишмердиги	69	75	71	75	89	Прочая обслуживающая деятельность

**2.3.5. Иш техникасынын каражаттарынын экономикалык
ишмердиктин түрлөрү боюнча саны
(бирдик)
Количество средств оргтехники
по видам экономической деятельности
(единиц)**

	2011	2012	2013	2014	2015	
Бардыгы	60 608	66 202	71 576	77 636	80 139	Всего
Айыл чарбасы, токой чарбасы жана балык уулоочулук	678	660	658	736	770	<i>Сельское хозяйство, лесное хозяйство и рыболовство</i>
Пайдалуу кендерди казуу	150	183	154	248	236	<i>Добыча полезных ископаемых</i>
Иштетүү өнөр жайы	2 649	2 881	3 072	3 162	3 212	<i>Обрабатывающая промышленность</i>
Электр энергия, газ, буу жана кондицияланган аба менен камсыздоо	1 717	2 204	2 276	2 542	2 084	<i>Обеспечение (снабжение) электроэнергией, газом и кондиционированным воздухом</i>
Суу менен жабдуу, тазалоо, калдыктарды иштетүү жана кайра пайдалануучу чийки затты алуу	244	210	255	270	280	<i>Водоснабжение, очистка, обработка отходов и получение вторичного сырья</i>
Курулуш	1 258	1 205	1 219	1 336	1 321	<i>Строительство</i>
Дүн жана чекене соода, автомобилдерди жана мотоциклдерди оңдоо	2 296	2 830	3 012	3 110	3 122	<i>Оптовая и розничная торговля; ремонт автомобилей и мотоциклов</i>
Транспорт ишмердиги жана жүктөрдү сактоо	2 043	2 143	2 251	2 101	1 989	<i>Транспортная деятельность и хранение грузов</i>
Мейманканалардын жана ресторандардын ишмердиги	230	250	247	265	283	<i>Деятельность гостиниц и ресторанов</i>
Маалымат жана байланыш анын ичинен байланыш	2 648	2 875	2 883	2 657	2 830	<i>Информация и связь</i>
Финансылык оргомчулук жана камсыздандыруу	7 761	7 777	8 668	9 539	10 103	<i>в том числе связь Финансовое посредничество и страхование</i>
Кыймылсыз мүлк операциялары	451	485	503	477	533	<i>Операции с недвижимым имуществом</i>
Кесиптик, илимий жана техникалык ишмердик анын ичинен илимий изилдөөлөр жана иштеп чыгуулар	3 988	4 220	4 329	4 467	4 576	<i>Профессиональная, научная и техническая деятельность</i>
Административтик жана көмөкчү ишмердик	413	639	513	554	568	<i>в том числе научные исследования и разработки</i>
Мамлекеттик башкаруу жана коргоо, милдеттүү социалдык камсыздандыруу	20 640	22 354	23 251	23 534	24 314	<i>Административная и вспомогательная деятельность</i>
Билим берүү	8 171	9 275	11 612	15 450	15 965	<i>Государственное управление и оборона; обязательное социальное обеспечение</i>
Саламаттыкты сактоо жана калкты социалдык жактан тейлөө	3 153	3 802	3 869	4 674	5 164	<i>Образование</i>
Искусство, көңүл ачуу жана эс алуу	1 128	1 225	1 744	1 355	1 457	<i>Здравоохранение и социальное обслуживание населения</i>
Башка тейлөө ишмердиги	990	984	1 060	1 159	1 332	<i>Искусство, развлечения и отдых</i>
						<i>Прочая обслуживающая деятельность</i>

2.3.6. Электрондук почталардын экономикалык ишмердиктин түрлөрү боюнча болуусу

(бирдик)

Наличие электронной почты по видам экономической деятельности

(единиц)

	2011	2012	2013	2014	2015	
Бардыгы	2 733	3 059	3 369	4 367	4 778	Всего
Айыл чарбасы, токой чарбасы жана балык уулоочулук	26	33	43	75	80	Сельское хозяйство, лесное хозяйство и рыболовство
Пайдалуу кендерди казуу	13	13	10	17	21	Добыча полезных ископаемых
Иштетүү өнөр жайы	263	288	275	339	366	Обрабатывающая промышленность
Электр энергия, газ, буу жана кондицияланган аба менен камсыздоо	37	41	41	44	45	Обеспечение (снабжение) электроэнергией, газом и кондиционированным воздухом
Суу менен жабдуу, тазалоо, калдыктарды иштетүү жана кайра пайдалануучу чийки затты алуу	10	14	18	25	29	Водоснабжение, очистка, обработка отходов и получение вторичного сырья
Курулуш	133	147	166	216	261	Строительство
Дүң жана чекене соода, автомобилдерди жана мотоциклдерди оңдоо	345	392	412	505	546	Оптовая и розничная торговля; ремонт автомобилей и мотоциклов
Транспорт ишмердиги жана жүктөрдү сактоо	103	115	118	167	179	Транспортная деятельность и хранение грузов
Мейманканалардын жана ресторандардын ишмердиги	25	28	34	40	45	Деятельность гостиниц и ресторанов
Маалымат жана байланыш анын ичинен байланыш	185	197	211	219	234	Информация и связь
Финансылык ортомчулук жана камсыздандыруу	270	305	299	358	352	в том числе связь Финансовое посредничество и страхование
Кыймылсыз мүлк операциялары	62	67	75	83	94	Операции с недвижимым имуществом
Кесиптик, илимий жана техникалык ишмердик	303	339	360	439	463	Профессиональная, научная и техническая деятельность
анын ичинен илимий изилдөөлөр жана иштеп чыгуулар	28	28	27	35	38	в том числе научные исследования и разработки
Административтик жана көмөкчү ишмердик	73	96	99	117	122	Административная и вспомогательная деятельность
Мамлекеттик башкаруу жана коргоо, милдеттүү социалдык камсыздандыруу	439	473	549	807	904	Государственное управление и оборона; обязательное социальное обеспечение
Билим берүү	166	199	315	399	478	Образование
Саламаттыкты сактоо жана калкты социалдык жактан тейлөө	114	134	167	248	281	Здравоохранение и социальное обслуживание населения
Искусство, көңүл ачуу жана эс алуу	47	63	62	95	105	Искусство, развлечения и отдых
Башка тейлөө ишмердиги	120	115	115	174	173	Прочая обслуживающая деятельность

2.3.7. Интернет желесине кирүү түйүнүнүн экономикалык ишмердиктин түрлөрү боюнча саны

(бирдик)

Количество точек доступа в сеть Интернет по видам экономической деятельности

(единиц)

	2011	2012	2013	2014	2015	
Бардыгы	15 345	16 756	16 855	13 752	15 375	Всего
Айыл чарбасы, токой чарбасы жана балык уулоочулук	73	97	123	146	169	Сельское хозяйство, лесное хозяйство и рыболовство
Пайдалуу кендерди казуу	20	47	56	55	43	Добыча полезных ископаемых
Иштетүү өнөр жайы	697	887	724	597	823	Обрабатывающая промышленность
Электр энергия, газ, буу жана кондицияланган аба менен камсыздоо	146	222	211	110	309	Обеспечение (снабжение) электроэнергией, газом и кондиционированным воздухом
Суу менен жабдуу, тазалоо, калдыктарды иштетүү жана кайра пайдалануучу чийки затты алуу	52	33	72	53	62	Водоснабжение, очистка, обработка отходов и получение вторичного сырья
Курулуш	355	369	433	470	504	Строительство
Дүң жана чекене соода, автомобилдерди жана мотоциклдерди оңдоо	1 163	1 389	1 586	1 044	1 321	Оптовая и розничная торговля; ремонт автомобилей и мотоциклов
Транспорт ишмердиги жана жүктөрдү сактоо	444	548	426	411	562	Транспортная деятельность и хранение грузов
Мейманканалардын жана ресторандардын ишмердиги	85	110	117	101	84	Деятельность гостиниц и ресторанов
Маалымат жана байланыш анын ичинен байланыш	1 554	1 410	963	926	1 798	Информация и связь
Финансылык ортомчулук жана камсыздандыруу	1 965	2 211	2 231	1 864	1 729	в том числе связь Финансовое посредничество и страхование
Кыймылсыз мүлк операциялары	237	247	230	235	194	Операции с недвижимым имуществом
Кесиптик, илимий жана техникалык ишмердик анын ичинен илимий изилдөөлөр жана иштеп чыгуулар	1 067	1 218	1 104	1 130	1 328	Профессиональная, научная и техническая деятельность в том числе научные исследования и разработки
Административтик жана көмөкчү ишмердик	129	130	93	101	173	Административная и вспомогательная деятельность
Мамлекеттик башкаруу жана коргоо, милдеттүү социалдык камсыздандыруу	198	484	263	325	300	Государственное управление и оборона; обязательное социальное обеспечение
Билим берүү	3 154	3 586	3 329	2 374	2 535	Образование
Саламаттыкты сактоо жана калкты социалдык жактан тейлөө	3 284	2 797	3 778	2 700	1 929	Здравоохранение и социальное обслуживание населения
Искусство, көңүл ачуу жана эс алуу	393	523	575	600	845	Искусство, развлечения и отдых
Башка тейлөө ишмердиги	162	275	312	283	539	Искусство, развлечения и отдых
	296	303	322	328	301	Прочая обслуживающая деятельность

2.3.8. Менчик Web-сайттардын экономикалык ишмердиктин түрлөрү боюнча болуусу

(бирдик)

Наличие собственных Web-сайтов по видам экономической деятельности

(единиц)

	2011	2012	2013	2014	2015	
Бардыгы	1 331	1 616	998	1 443	1 478	Всего
Айыл чарбасы, токой чарбасы жана балык уулоочулук	16	8	3	8	12	Сельское хозяйство, лесное хозяйство и рыболовство
Пайдалуу кендерди казуу	1	2	3	4	4	Добыча полезных ископаемых
Иштетүү өнөр жайы	87	99	89	101	117	Обрабатывающая промышленность
Электр энергия, газ, буу жана кондицияланган аба менен камсыздоо	11	21	12	16	14	Обеспечение (снабжение) электроэнергией, газом и кондиционированным воздухом
Суу менен жабдуу, тазалоо, калдыктарды иштетүү жана кайра пайдалануучу чийки затты алуу	2	2	3	7	6	Водоснабжение, очистка, обработка отходов и получение вторичного сырья
Курулуш	37	33	36	50	60	Строительство
Дүң жана чекене соода, автомобилдерди жана мотоциклдерди оңдоо	101	105	119	175	193	Оптовая и розничная торговля; ремонт автомобилей и мотоциклов
Транспорт ишмердиги жана жүктөрдү сактоо	30	45	35	48	51	Транспортная деятельность и хранение грузов
Мейманканалардын жана ресторандардын ишмердиги	23	24	18	23	23	Деятельность гостиниц и ресторанов
Маалымат жана байланыш анын ичинен байланыш	227	278	121	120	133	Информация и связь
Финансылык ортомчулук жана камсыздандыруу	150	272	85	133	134	в том числе связь Финансовое посредничество и страхование
Кыймылсыз мүлк операциялары	11	13	15	30	29	Операции с недвижимым имуществом
Кесиптик, илимий жана техникалык ишмердик анын ичинен илимий изилдөөлөр жана иштеп чыгуулар	109	136	114	139	144	Профессиональная, научная и техническая деятельность
Административтик жана көмөкчү ишмердик	30	33	30	43	43	в том числе научные исследования и разработки Административная и вспомогательная деятельность
Мамлекеттик башкаруу жана коргоо, милдеттүү социалдык камсыздандыруу	152	163	108	162	206	Государственное управление и оборона; обязательное социальное обеспечение
Билим берүү	228	235	106	231	152	Образование
Саламаттыкты сактоо жана калкты социалдык жактан тейлөө	30	42	25	45	53	Здравоохранение и социальное обслуживание населения
Искусство, көңүл ачуу жана эс алуу	23	43	28	35	33	Искусство, развлечения и отдых
Башка тейлөө ишмердиги	63	62	48	73	71	Прочая обслуживающая деятельность

2.3.9. Контенти кыргыз тили менен Web-сайттардын экономикалык ишмердиктин түрлөрү боюнча болуусу
(бирдик)
Наличие Web-сайтов с кыргызским языком контента по видам экономической деятельности
(единиц)

	2011	2012	2013	2014	2015	
Бардыгы	172	224	230	397	364	Всего
Айыл чарбасы, токой чарбасы жана балык уулоочулук	3	2	1	5	1	<i>Сельское хозяйство, лесное хозяйство и рыболовство</i>
Пайдалуу кендерди казуу	1	1	1	1	-	<i>Добыча полезных ископаемых</i>
Иштетүү өнөр жайы	5	7	12	28	25	<i>Обрабатывающая промышленность</i>
Электр энергия, газ, буу жана кондицияланган аба менен камсыздоо	1	7	3	6	5	<i>Обеспечение (снабжение) электроэнергией, газом и кондиционированным воздухом</i>
Суу менен жабдуу, тазалоо, калдыктарды иштетүү жана кайра пайдалануучу чийки затты алуу	-	-	-	2	-	<i>Водоснабжение, очистка, обработка отходов и получение вторичного сырья</i>
Курулуш	2	1	3	6	4	<i>Строительство</i>
Дүн жана чекене соода, автомобилдерди жана мотоциклдерди ондоо	2	3	16	24	24	<i>Оптовая и розничная торговля; ремонт автомобилей и мотоциклов</i>
Транспорт ишмердиги жана жүктөрдү сактоо	1	4	7	12	10	<i>Транспортная деятельность и хранение грузов</i>
Мейманканалардын жана ресторандардын ишмердиги	1	3	5	6	5	<i>Деятельность гостиниц и ресторанов</i>
Маалымат жана байланыш анын ичинен байланыш	19	16	21	29	32	<i>Информация и связь</i>
Финансылык ортомчулук жана камсыздандыруу	29	49	28	61	50	<i>в том числе связь</i> <i>Финансовое посредничество и страхование</i>
Кыймылсыз мүлк операциялары	-	-	2	2	3	<i>Операции с недвижимым имуществом</i>
Кесиптик, илимий жана техникалык ишмердик анын ичинен илимий изилдөөлөр жана иштеп чыгуулар	7	12	18	26	23	<i>Профессиональная, научная и техническая деятельность</i> <i>в том числе научные исследования и разработки</i>
Административтик жана көмөкчү ишмердик	-	2	1	3	4	<i>Административная и вспомогательная деятельность</i>
Мамлекеттик башкаруу жана коргоо, милдеттүү социалдык камсыздандыруу	35	48	47	100	95	<i>Государственное управление и оборона; обязательное социальное обеспечение</i>
Билим берүү	44	46	39	41	43	<i>Образование</i>
Саламаттыкты сактоо жана калкты социалдык жактан тейлөө	4	4	9	18	12	<i>Здравоохранение и социальное обслуживание населения</i>
Искусство, көңүл ачуу жана эс алуу	3	7	9	10	11	<i>Искусство, развлечения и отдых</i>
Башка тейлөө ишмердиги	15	12	8	17	17	<i>Прочая обслуживающая деятельность</i>

**III. БАЙЛАНЫШТЫН НЕГИЗГИ КӨРСӨТКҮЧТӨРҮ
ОСНОВНЫЕ ПОКАЗАТЕЛИ СВЯЗИ**

3.1. Жалпы пайдалануудагы шаардык жана айылдык телефон тарамынын негизги көрсөткүчтөрү

Основные показатели городской и сельской телефонной сети общего пользования

	2011	2012	2013	2014	2015	
Жергиликтүү телефон тарамынын телефон станцияларынын саны, бирдик	837	830	801	775	783	<i>Число телефонных станций местной телефонной сети, единиц</i>
Телефон станцияларынын жалпы санынын ичинен цифралык, бирдик	708	743	725	727	736	<i>Из общего числа телефонных станций цифровые, единиц</i>
Телефон станцияларынын жалпы монтаждалган сыйымдуулугу, миң номер	766,2	771,1	762,8	1 063,4	1070,4	<i>Общая монтированная емкость телефонных станций, тыс. номеров</i>
Телефон станцияларынын жалпы сыйымдуулугундагы цифралык станциялардын монтаждалган сыйымдуулугунун салыштырма салмагы, пайыз менен	93,5	93,7	95,2	99,3	98,6	<i>Удельный вес монтированной емкости цифровых станций в общей емкости телефонных станций, в процентах</i>
шаар жерлеринде	93,5	93,7	95,2	99,3	98,6	<i>городская местность</i>
айыл жерлеринде	81,8	89,9	90,7	96,5	96,6	<i>сельская местность</i>
Телефон станцияларынын жалпы сыйымдуулугундагы автоматташтырылган шаар аралык телефон станциясына чыгуу мүмкүнчүлүгү бар телефон станцияларынын сыйымдуулугунун салыштырма салмагы, пайыз менен:						<i>Удельный вес емкости телефонных станций, имеющих выход на автоматическую междугородную телефонную станцию, в общей емкости телефонных станций, процентов:</i>
шаар жерлеринде	95,9	95,9	95,9	95,9	95,3	<i>городская местность</i>
айыл жерлеринде	99,3	98,7	98,8	99,9	99,9	<i>сельская местность</i>
Жалпы пайдалануудагы телефон тарамынын телефон аппараттарынын саны (таксофондорсуз) - бардыгы, миң даана	490,7	478,8	458,8	443,1	408,0	<i>Число телефонных аппаратов (без таксофонов) телефонной сети общего пользования — всего, тыс. шт.</i>
Жалпы пайдалануудагы телефон тарамынын телефон аппараттарынын жалпы саны:						<i>Из общего числа телефонных аппаратов телефонной сети общего пользования:</i>
квартира телефон аппараттарынын саны — бардыгы, миң даана	387,5	379,2	353,6	321,4	303,4	<i>число квартирных телефонных аппаратов - всего, тыс. шт.</i>
Бардык типтеги таксофондордун саны — бардыгы, даана	547	431	220	298	155	<i>Число таксофонов всех типов — всего, шт.</i>
анын ичинде:						<i>в том числе:</i>
шаар жерлеринде	513	397	194	273	138	<i>в городской местности</i>
айыл жерлеринде	34	34	26	25	17	<i>в сельской местности</i>
Калктын квартира телефон аппараттары менен камсыздуулугу (калктын 1000ине алганда даана) - бардыгы	70	67	61	55	50	<i>Обеспеченность населения квартирными телефонными аппаратами (штук</i>

	2011	2012	2013	2014	2015	
						на 1000 населения) - всего
анын ичинде:						в том числе:
шаар жерлеринде	164	162	148	132	122	в городской местности
айыл жерлеринде	21	19	17	15	14	в сельской местности
Уюктук кыймылдуу байланыштын тарамдарга кошулган абоненттик терминалдарынын саны, миң	5 049,5	5 615,0	6 737,5	7 563,4	7003,1	Число подключенных к сетям абонентских терминалов сотовой подвижной связи, тыс.

3.2. Жалпы пайдалануудагы шаардык телефон тарамынын негизги көрсөткүчтөрү Основные показатели городской телефонной сети общего пользования

	2011	2012	2013	2014	2015	
Телефон станцияларынын саны, бирдик	553	567	543	535	543	Число телефонных станций, единиц
анын ичинде:						в том числе:
автоматтык (АТС)	553	567	543	535	543	автоматических (АТС)
АТСтин жалпы санынын ичинен:						Из общего числа АТС:
координаттык телефон станциялары, бирдик	14	12	10	2	3	координатных телефонных станций, единиц
цифралык телефон станциялары, бирдик	539	555	533	533	540	цифровых телефонных станций, единиц
Телефон станцияларынын монтаждалган сыйымдуулугу, миң номер	590,0	596,2	589,6	899,7	905,5	Монтированная емкость телефонных станций, тыс. номеров
анын ичинде:						в том числе:
байланышууларды убакытка жараша эсептин аппараттары менен жабдылган (АПУС), миң номер	308,3	308,6	309,0	325,8	325,8	оборудованная аппаратурой повременного учета соединений (АПУС), тыс. номеров
Телефон станцияларынын пайдаланылган сыйымдуулугу, миң номер	391,8	386,4	372,8	371,0	355,4	Использованная емкость телефонных станций, тыс. номеров
Автоматтык шаар аралык телефон станциясына чыгуу мүмкүнчүлүгү бар номерлердин монтаждалган сыйымдуулугу, миң номер	566,1	571,9	565,2	862,8	862,8	Монтированная емкость номеров, имеющая выход на автоматическую междугородную телефонную станцию, тыс. номеров
Координаттык АТСтердин монтаждалган сыйымдуулугу, миң номер	23,8	22,8	13,8	6,4	6,4	Монтированная емкость координатных АТС, тыс. номеров
Цифралык АТСтердин монтаждалган сыйымдуулугу, миң номер	566,2	573,4	575,8	893,3	893,3	Монтированная емкость цифровых АТС, тыс.номеров
Жалпы пайдалануудагы телефон тарамынын телефон аппараттарынын саны (таксофондорсуз), миң даана анын ичинде:	398,8	393,6	380,6	370,5	340,5	Число телефонных аппаратов (без таксофонов) телефонной сети общего пользования, тыс. шт.
квартира телефон аппараттарынын саны, миң	309,6	308,1	288,1	261,4	248,3	в том числе: число квартирных телефонных аппаратов, тыс.

3.3. Жалпы пайдалануудагы айылдык телефон тарамынын негизги көрсөткүчтөрү
Основные показатели сельской телефонной сети общего пользования

	2011	2012	2013	2014	2015	
Телефон станцияларынын саны, бирдик	284	263	258	240	240	<i>Число телефонных станций, единиц</i>
анын ичинде:						<i>в том числе:</i>
автоматтык (АТС)	284	263	258	240	240	<i>автоматических (АТС)</i>
АТСтин жалпы санынын ичинен:						<i>Из общего числа АТС:</i>
координаттык телефон станциялары, бирдик	115	75	66	46	44	<i>координатных телефонных станций, единиц</i>
цифралык телефон станциялары, бирдик	169	188	192	194	196	<i>цифровых телефонных станций, единиц</i>
Телефон станцияларынын монтаждалган сыйымдуулугу, миң номер	176,2	174,9	173,2	163,7	164,9	<i>Монтированная емкость телефонных станций, тыс. номеров</i>
Телефон станцияларынын пайдаланылган сыйымдуулугу, миң номер	90,6	84,0	78,1	72,7	67,7	<i>Использованная емкость телефонных станций, тыс. номеров</i>
Автоматтык шаар аралык телефон станциясына чыгуу мүмкүнчүлүгү бар номерлердин монтаждалган сыйымдуулугу, миң номер	175,1	172,6	171,1	163,6	164,8	<i>Монтированная емкость номеров, имеющая выход на автоматическую междугородную телефонную станцию, тыс. номеров</i>
Координаттык АТСтердин монтаждалган сыйымдуулугу, миң номер	32,2	17,7	16,2	5,8	5,7	<i>Монтированная емкость координатных АТС, тыс. номеров</i>
Цифралык АТСтердин монтаждалган сыйымдуулугу, миң номер	144,0	157,2	157,0	157,9	159,2	<i>Монтированная емкость цифровых АТС, тыс. номеров</i>
Жалпы пайдалануудагы телефон тарамынын телефон аппараттарынын саны (таксофондорсуз), миң даана анын ичинде:	91,9	85,2	78,2	72,6	67,5	<i>Число телефонных аппаратов (без таксофонов) телефонной сети общего пользования, тыс. шт.</i>
квартира телефон аппараттарынын саны, миң	77,9	71,1	65,5	60,0	55,1	<i>в том числе: число квартирных телефонных аппаратов, тыс.</i>

**3.4. Аймак боюнча жалпы пайдалануудагы шаардык
жана айылдык телефон тарамынын негизги көрсөткүчтөрү**

**Основные показатели городской и сельской телефонной сети
общего пользования по территории**

	2011	2012	2013	2014	2015	
Шаардык жана айылдык телефон тарамынын телефон станцияларынын саны, бирдик						
<i>Число телефонных станций городской и сельской телефонной сети, единиц</i>						
Кыргыз Республикасы	837	830	801	775	783	Кыргызская Республика
Баткен облусу	29	22	21	21	22	Баткенская область
Жалал-Абад облусу	52	54	55	39	38	Жалал-Абадская область
Ысык-Көл облусу	81	79	78	79	79	Иссык-Кульская область
Нарын облусу	22	17	17	16	16	Нарынская область
Ош облусу	43	42	41	37	37	Ошская область
Талас облусу	28	28	28	27	25	Талаская область
Чүй облусу	135	131	128	131	130	Чуйская область
Бишкек ш.	419	413	389	380	391	г.Бишкек
Ош ш.	28	44	44	45	45	г.Ош
Шаардык телефон тарамынын телефон станцияларынын саны, бирдик						
<i>Число телефонных станций городской телефонной сети, единиц</i>						
Кыргыз Республикасы	553	567	543	535	543	Кыргызская Республика
Баткен облусу	11	11	13	13	13	Баткенская область
Жалал-Абад облусу	28	30	30	24	22	Джалал-Абадская область
Ысык-Көл облусу	16	16	15	16	16	Иссык-Кульская область
Нарын облусу	6	6	6	6	6	Нарынская область
Ош облусу	10	12	12	12	12	Ошская область
Талас облусу	3	3	3	3	3	Талаская область
Чүй облусу	32	32	31	36	35	Чуйская область
Бишкек ш.	419	413	389	380	391	г.Бишкек
Ош ш.	28	44	44	45	45	г.Ош
Айылдык телефон тарамынын телефон станцияларынын саны, бирдик						
<i>Число телефонных станций сельской телефонной сети, единиц</i>						
Кыргыз Республикасы	284	263	258	240	240	Кыргызская Республика
Баткен облусу	18	11	8	8	9	Баткенская область
Жалал-Абад облусу	24	24	25	15	16	Жалал-Абадская область
Ысык-Көл облусу	65	63	63	63	63	Иссык-Кульская область
Нарын облусу	16	11	11	10	10	Нарынская область
Ош облусу	33	30	29	25	25	Ошская область
Талас облусу	25	25	25	24	22	Талаская область
Чүй облусу	103	99	97	95	95	Чуйская область
Шаардык тарамдын телефон станцияларынын монтаждалган сыйымдуулугу, миң номер						
<i>Монтированная емкость телефонных станций городской сети, тыс. номеров</i>						
Кыргыз Республикасы	590,0	596,2	589,6	899,7	905,5	Кыргызская Республика
Баткен облусу	12,2	12,2	15,1	15,2	15,1	Баткенская область
Жалал-Абад облусу	46,2	45,9	44,8	38,8	37,5	Джалал-Абадская область
Ысык-Көл облусу	34,3	34,4	33,4	33,4	33,4	Иссык-Кульская область
Нарын облусу	8,4	8,4	8,4	8,4	8,4	Нарынская область
Ош облусу	11,2	12,5	12,5	12,5	12,5	Ошская область
Талас облусу	7,6	7,6	7,8	7,8	7,8	Талаская область
Чүй облусу	56,4	56,4	48,4	55,1	53,8	Чуйская область
Бишкек ш.	360,0	360,3	360,7	669,3	677,8	г.Бишкек
Ош ш.	53,7	58,5	58,5	59,2	59,2	г.Ош

	2011	2012	2013	2014	2015	
Айылдык тарамдын телефон станцияларынын монтаждалган сыйымдуулугу, миң номер						
<i>Монтированная емкость телефонных станций сельской сети, тыс. номеров</i>						
Кыргыз Республикасы	176,2	174,9	173,2	163,7	164,9	Кыргызская Республика
Баткен облусу	11,8	10,5	7,5	7,5	7,8	Баткенская область
Жалал-Абад облусу	20,5	21,1	21,7	15,5	16,6	Жалал-Абадская область
Ысык-Көл облусу	37,4	38,2	39,0	39,1	39,0	Иссык-Кульская область
Нарын облусу	12,8	13,0	13,0	11,0	11,0	Нарынская область
Ош облусу	19,5	19,4	19,2	18,2	18,2	Ошская область
Талас облусу	9,5	8,5	8,5	8,4	8,3	Талаская область
Чүй облусу	64,7	64,2	64,3	64,0	64,0	Чуйская область

Жалпы пайдалануудагы шаардык жана айылдык телефон тарамынын аппараттарынын саны (таксофонсуз), миң

Число телефонных аппаратов (без таксофонов) городской и сельской телефонной сети общего пользования, тыс.

Кыргыз Республикасы	490,7	478,8	458,8	443,1	408,0	Кыргызская Республика
Баткен облусу	13,3	13,2	11,1	9,3	8,5	Баткенская область
Жалал-Абад облусу	38,2	31,4	27,1	24,1	22,9	Джалал-Абадская область
Ысык-Көл облусу	42,3	41,0	39,7	38,6	37,8	Иссык-Кульская область
Нарын облусу	12,4	11,9	10,9	9,3	7,6	Нарынская область
Ош облусу	13,3	12,7	11,2	10,8	10,0	Ошская область
Талас облусу	10,5	10,5	10,5	10,0	9,1	Талаская область
Чүй облусу	72,9	71,1	68,3	65,0	59,6	Чуйская область
Бишкек ш.	244,9	243,5	239,0	239,4	217,2	г.Бишкек
Ош ш.	42,9	43,5	41,0	36,6	35,3	г.Ош

Жалпы пайдалануудагы шаардык телефон тарамынын аппараттарынын саны (таксофонсуз), миң

Число телефонных аппаратов (без таксофонов) городской телефонной сети общего пользования, тыс.

Кыргыз Республикасы	398,8	393,6	380,6	370,5	340,5	Кыргызская Республика
Баткен облусу	7,8	7,9	8,9	7,8	7,3	Баткенская область
Жалал-Абад облусу	27,0	23,8	20,5	18,1	17,1	Жалал-Абадская область
Ысык-Көл облусу	24,0	23,5	22,6	22,4	22,0	Иссык-Кульская область
Нарын облусу	6,0	5,9	5,6	5,1	4,4	Нарынская область
Ош облусу	5,7	5,9	5,3	5,0	4,9	Ошская область
Талас облусу	6,4	6,5	6,5	6,3	5,8	Талаская область
Чүй облусу	34,1	33,1	31,2	29,8	26,5	Чуйская область
Бишкек ш.	244,9	243,5	239,0	239,4	217,2	г.Бишкек
Ош ш.	42,9	43,5	41,0	36,6	35,3	г.Ош

Жалпы пайдалануудагы айылдык телефон тарамынын аппараттарынын саны (таксофонсуз), миң

Число телефонных аппаратов (без таксофонов) сельской телефонной сети общего пользования, тыс.

Кыргыз Республикасы	91,9	85,2	78,2	72,6	67,5	Кыргызская Республика
Баткен облусу	5,5	5,3	2,2	1,5	1,2	Баткенская область
Жалал-Абад облусу	11,2	7,6	6,6	6,0	5,8	Джалал-Абадская область
Ысык-Көл облусу	18,3	17,5	17,1	16,2	15,8	Иссык-Кульская область
Нарын облусу	6,4	6,0	5,3	4,2	3,2	Нарынская область
Ош облусу	7,6	6,8	5,9	5,8	5,1	Ошская область
Талас облусу	4,1	4,0	4,0	3,7	3,3	Талаская область
Чүй облусу	38,8	38,0	37,1	35,2	33,1	Чуйская область

**Жалпы пайдалануудагы шаардык жана айылдык телефон тарамынын
квартирадагы телефон аппараттарынын саны, миң
Число квартирных телефонных аппаратов городской и сельской
телефонной сети общего пользования, тыс.**

Кыргыз Республикасы	387,5	379,2	353,6	321,4	303,4	Кыргызская Республика
Баткен облусу	9,1	8,9	7,7	5,9	5,5	Баткенская область
Жалал-Абад облусу	29,8	23,6	19,5	16,8	15,8	Жалал-Абадская область
Ысык-Көл облусу	35,9	34,6	33,2	32,1	31,4	Иссык-Кульская область
Нарын облусу	9,7	9,0	8,0	6,4	4,8	Нарынская область
Ош облусу	10,7	10,1	8,6	8,1	7,4	Ошская область
Талас облусу	8,2	8,2	8,1	7,7	6,7	Талаская область
Чүй облусу	64,3	62,5	59,4	55,5	51,0	Чуйская область
Бишкек ш.	184,0	186,0	175,3	159,5	152,6	г.Бишкек
Ош ш.	35,8	36,3	33,8	29,4	28,2	г.Ош

**Жалпы пайдалануудагы шаардык телефон тарамынын
квартирадагы телефон аппараттарынын саны, миң
Число квартирных телефонных аппаратов городской телефонной сети
общего пользования, тыс.**

Кыргыз Республикасы	309,6	308,1	288,1	261,4	248,3	Кыргызская Республика
Баткен облусу	5,4	5,4	5,8	4,7	4,7	Баткенская область
Жалал-Абад облусу	21,1	18,5	15,2	13,1	12,3	Джалал-Абадская область
Ысык-Көл облусу	19,9	19,4	18,5	18,3	17,9	Иссык-Кульская область
Нарын облусу	4,6	4,5	4,2	3,7	3,0	Нарынская область
Ош облусу	4,4	4,5	3,9	3,6	3,5	Ошская область
Талас облусу	5,1	5,2	5,2	5,0	4,4	Талаская область
Чүй облусу	29,3	28,3	26,2	24,1	21,7	Чуйская область
Бишкек ш.	184,0	186,0	175,3	159,5	152,6	г.Бишкек
Ош ш.	35,8	36,3	33,8	29,4	28,2	г.Ош

**Жалпы пайдалануудагы айылдык телефон тарамынын
квартирадагы телефон аппараттарынын саны, миң
Число квартирных телефонных аппаратов сельской телефонной сети
общего пользования, тыс.**

Кыргыз Республикасы	77,9	71,1	65,5	60,0	55,1	Кыргызская Республика
Баткен облусу	3,7	3,5	1,9	1,2	0,8	Баткенская область
Жалал-Абад облусу	8,7	5,1	4,3	3,7	3,5	Жалал-Абадская область
Ысык-Көл облусу	16,0	15,2	14,7	13,8	13,5	Иссык-Кульская область
Нарын облусу	5,1	4,5	3,8	2,7	1,8	Нарынская область
Ош облусу	6,3	5,6	4,7	4,5	3,9	Ошская область
Талас облусу	3,1	3,0	2,9	2,7	2,3	Талаская область
Чүй облусу	35,0	34,2	33,2	31,4	29,3	Чуйская область

**Калктын телефон аппараттары менен камсыздүүлугу калктын 1000 адамына эсептегенде, даана
Обеспеченность населения телефонными аппаратами на 1000 человек населения, штук**

Кыргыз Республикасы	88	85	79	75	68	Кыргызская Республика
Баткен облусу	30	29	24	19	17	Баткенская область
Жалал-Абад облусу	36	29	25	21	20	Джалал-Абадская область
Ысык-Көл облусу	94	90	87	83	80	Иссык-Кульская область
Нарын облусу	47	44	40	34	27	Нарынская область
Ош облусу	12	11	9	9	8	Ошская область
Талас облусу	45	44	43	40	36	Талаская область
Чүй облусу	89	85	80	75	67	Чуйская область
Бишкек ш.	280	272	261	255	227	г.Бишкек
Ош ш.	168	167	155	135	128	г.Ош

	2011	2012	2013	2014	2015	
Калктын квартирадагы телефон аппараттары менен камсыздуулугу калктын 1000 адамына эсептегенде, даана						
Обеспеченность населения квартирными телефонными аппаратами на 1000 человек населения, штук						
Кыргыз Республикасы	70	67	61	55	50	Кыргызская Республика
Баткен облусу	20	19	16	12	11	Баткенская область
Жалал-Абад облусу	28	22	18	15	14	Джалал-Абадская область
Ысык-Көл облусу	80	76	72	69	67	Иссык-Кульская область
Нарын облусу	37	34	29	23	17	Нарынская область
Ош облусу	9	9	7	7	6	Ошская область
Талас облусу	35	34	33	31	27	Талаская область
Чүй облусу	78	75	70	64	57	Чуйская область
Бишкек ш.	210	208	191	170	159	г.Бишкек
Ош ш.	140	139	127	109	102	г.Ош

Байланыш кызмат көрсөтүүлөрүнүн көлөмү, млн. сом

	Объем услуг связи, млн. сомов					
Кыргыз Республикасы	18433,3	20395,3	23939,4	25903,1	27127,4	Кыргызская Республика
Баткен облусу	35,3	35,9	38,0	42,1	47,9	Баткенская область
Жалал-Абад облусу	81,3	81,9	83,7	85,8	95,5	Джалал-Абадская область
Ысык-Көл облусу	78,2	84,3	93,5	108,4	123,4	Иссык-Кульская область
Нарын облусу	28,2	27,2	27,7	26,5	27,1	Нарынская область
Ош облусу	33,3	38,0	44,5	45,5	53,1	Ошская область
Талас облусу	22,1	21,5	23,0	25,4	27,8	Талаская область
Чүй облусу	158,6	167,3	186,0	203,4	207,8	Чуйская область
Бишкек ш.	17902,2	19833,7	23328,2	25247,3	26422,8	г.Бишкек
Ош ш.	94,1	105,5	114,8	118,7	122,0	г.Ош

**IV. МААЛЫМАТТЫК-КОММУНИКАЦИЯЛЫК ТЕХНОЛОГИЯЛАРДЫН
КАРАЖАТТАРЫН ПАЙДАЛАНУУГА КЕТКЕН ҮЙ ЧАРБАСЫНЫН
ЧЫГЫМДАРЫ ЖАНА КЫЗМАТ КӨРСӨТҮҮЛӨРДҮН ТЫШКЫ СООДАСЫ**

**РАСХОДЫ ДОМАШНИХ ХОЗЯЙСТВ НА ИСПОЛЬЗОВАНИЕ СРЕДСТВ
ИНФОРМАЦИОННО-КОММУНИКАЦИОННЫХ ТЕХНОЛОГИЙ
И ВНЕШНЯЯ ТОРГОВЛЯ УСЛУГАМИ**

**4.1. Үй чарба башчысынын жынысына жана 2015-ж. жакырчылыктын деңгээлине жараша үй
чарбасынын акчалай чыгымдарынын түзүмү**

(пайыз менен)

**Структура денежных расходов домашних хозяйств в зависимости от пола главы домашнего
хозяйства и уровня бедности в 2015г.**

(в процентах)

	Үй чарбасынын эркек башчысы <i>Глава домохозяйства-мужчина</i>			Үй чарбасынын аял башчысы <i>Глава домохозяйства-женщина</i>		
	бардыгы	жакыр эмес	жакыр	бардыгы	жакыр эмес	жакыр
	<i>всего</i>	<i>небедные</i>	<i>бедные</i>	<i>всего</i>	<i>небедные</i>	<i>бедные</i>
Бардыгы						
<i>Всего</i>	100,0	100,0	100,0	100,0	100,0	100,0
Байланыш кызмат көрсөтүүлөрү						
<i>Услуги связи</i>	2,4	2,4	2,3	2,7	2,7	2,8
Башка товарлар жана кызмат көрсөтүүлөр ¹						
<i>Другие товары и услуги¹</i>	5,9	6,1	5,1	6,5	6,9	3,8

¹Интернетке кеткен чыгымдарды кошкондо

- Включая расходы на Интернет.

**4.2. Үй чарбасынын өлчөмүнө жана 2015-ж. жапаган жерине жараша
керектөөгө кеткен акчалай чыгымдар**

(калктын адам башына алганда орточо эсеп менен, айына сом)

**Денежные расходы на потребление в зависимости от размера домашнего хозяйства
и места жительства в 2015г.**

(в среднем на душу населения, сомов в месяц)

	Бардыгы <i>Всего</i>	Байланыш кызмат көрсөтүүлөрү <i>Услуги связи</i>	Башка товарлар жана кызмат көрсөтүүлөр <i>Прочие товары и услуги</i>
Бардыгы			
<i>Всего</i>	3 418,4	85,4	207,3
Шаар жерлери <i>Городские поселения</i>	3 667,1	108,7	210,9
Айыл жергеси <i>Сельская местность</i>	3 282,1	72,7	205,3
Адамдардан турган үй чарбасы: <i>Домашние хозяйства,</i> <i>состоящие из лиц:</i>			
1	6 671,6	216,7	597,2
2	4 754,0	154,2	291,5
3	3 849,4	120,1	327,0
4	3 028,2	92,9	205,7
5 жана андан көп <i>5 и более</i>	2 324,1	61,2	156,2

**4.3. Кызмат көрсөтүүлөрдүн экспорту жана импорту
Экспорт и импорт услуг**

	Бардыгы		Байланыш кызмат көрсөтүүлөрү		Компьютердик жана маалыматтык кызмат көрсөтүүлөр	
	<i>Всего</i>		<i>Услуги связи</i>		<i>Компьютерные и информационные услуги</i>	
	КМШ өлкөлөргө	КМШдан тышкары өлкөлөргө	КМШ өлкөлөргө	КМШдан тышкары өлкөлөргө	КМШ өлкөлөргө	КМШдан тышкары өлкөлөргө
	<i>страны СНГ</i>	<i>страны вне СНГ</i>	<i>страны СНГ</i>	<i>страны вне СНГ</i>	<i>страны СНГ</i>	<i>страны вне СНГ</i>
Бардыгы, миң доллар – <i>Всего, тыс. долларов</i>						
Кызмат көрсөтүүлөрдүн экспорту						
Экспорт услуг						
2014	602419,6	264823,7	17223,8	2457,5	656,9	586,8
2015	604031,1	239360,3	64931,9	6673,5	40894,9	11407,6
Кызмат көрсөтүүлөрдүн импорту						
Импорт услуг						
2014	738353,1	461057,7	12773,2	3222,0	6242,5	5092,9
2015	551594,3	405516,6	22772,4	2057,6	20971,0	17118,1
Жыйынтыкка карата пайыз менен - <i>В процентах к итогу</i>						
Кызмат көрсөтүүлөрдүн экспорту						
Экспорт услуг						
2014	100	100	2,9	0,9	0,1	0,2
2015	100	100	10,7	2,8	6,8	4,8
Кызмат көрсөтүүлөрдүн импорту						
Импорт услуг						
2014	100	100	1,7	0,7	0,8	1,1
2015	100	100	4,1	0,5	3,8	4,2

**V. БАНКТЫК КЫЗМАТ КӨРСӨТҮҮЛӨР ЧӨЙРӨСҮНДӨГҮ
МААЛЫМАТТЫК ТЕХНОЛОГИЯЛАР
ИНФОРМАЦИОННЫЕ ТЕХНОЛОГИИ В СФЕРЕ БАНКОВСКИХ УСЛУГ**

5.1. Жүгүртүүдөгү платикалык карталардын аймактар боюнча саны¹

(бирдик)

Количество пластиковых карт в обращении по территории

(единиц)

	2011	2012	2013	2014	2015	
Кыргыз Республикасы	271 107	408 906	650 551	908 908	1 198 508	Кыргызская Республика
Баткен облусу	5 191	9 335	23 911	40 126	57 615	Баткенская область
Жалал-Абад облусу	17 307	27 847	65 349	108 547	156 627	Джалал-Абадская область
Ысык-Көл облусу	12 538	23 715	48 111	67 112	89 769	Иссык-Кульская область
Нарын облусу	6 931	13 800	33 079	49 577	65 047	Нарынская область
Ош облусу ²	25 758	43 945	79 349	125 954	184 144	Ошская область ²
Талас облусу	3 528	8 324	15 083	25 676	39 524	Таласская область
Чүй облусу	12 435	24 790	48 738	73 774	103 438	Чуйская область
Бишкек ш.	187 419	257 150	336 931	418 142	502 344	г. Бишкек

¹мында жана мындан ары бөлүмдө – региондор боюнча бөлүштүрүүдөгү маалыматтарды жыйноо 2011-жылдан тартып ишке ашат.

здесь и далее в разделе – сбор данных в разбивке по регионам осуществляется только с 2011 года

²мында жана мындан ары бөлүмдө – Ош шаарын кошкондо

здесь и далее в разделе – включая г.Ош

5.2. АТМдин (банкоматтар) аймактар боюнча саны

(бирдик)

Количество АТМs (банкоматы) по территории

(единиц)

	2011	2012	2013	2014	2015	
Кыргыз Республикасы	460	610	818	998	1 236	Кыргызская Республика
Баткен облусу	11	15	28	31	38	Баткенская область
Жалал-Абад облусу	33	51	84	116	135	Джалал-Абадская область
Ысык-Көл облусу	29	50	80	93	114	Иссык-Кульская область
Нарын облусу	9	16	28	30	41	Нарынская область
Ош облусу ²	42	73	110	140	168	Ошская область ²
Талас облусу	6	11	21	27	38	Таласская область
Чүй облусу	28	47	64	83	96	Чуйская область
Бишкек ш.	302	347	403	478	597	г. Бишкек

5.3. POS – терминалдардын аймактар боюнча саны

(бирдик)

Количество POS – терминалов по территории 2011-2015гг.

(единиц)

	2011	2012	2013	2014	2015	
Кыргыз Республикасы	2022	2 487	3 485	4 675	6 054	Кыргызская Республика
Баткен облусу	40	45	55	69	111	Баткенская область
Жалал-Абад облусу	108	133	163	314	430	Джалал-Абадская область
Ысык-Көл облусу	94	129	160	254	368	Иссык-Кульская область
Нарын облусу	32	39	47	77	85	Нарынская область
Ош облусу ²	124	181	222	421	572	Ошская область ²
Талас облусу	29	31	34	54	103	Таласская область
Чүй облусу	101	135	190	275	587	Чуйская область
Бишкек ш.	1494	1 794	2 614	3 211	3 798	г. Бишкек

Кыскача методологиялык түшүндүрмөлөр

Чарба жүргүзүүчү субъекттердин чөйрөсүн – статистикалык эсептердин объектилерин аныктоо үчүн негизги база болуп иштеп жаткан уюмдардын жана ишканалардын – юридикалык жактардын каталогунун бөлүгүндөгү Статистикалык бирдиктердин бирдиктүү мамлекеттик каттоосу (СББМК) саналат.

Өз ишинде маалыматтык-коммуникациялык технологияларды пайдаланган ишканалардын жана уюмдардын (юридикалык жактардын) ишмердигинде МКТ статистикасы боюнча статистикалык байкоо ишке ашат.

Маалыматтык-коммуникациялык технологиялар (МКТ) – жеке, массалык жана өндүрүштүк коммуникацияда маалыматтарды даярдоого, иштеп чыгууга жана жеткирүүгө байланыштуу иш-аракеттердин жана эрежелердин объектилеринин комплекси, ошондой эле саналган процесстерди камсыз кылган бардык технологиялар жана тармактар. МКТ түшүнүгүнө микроэлектроника, жеке компьютерлерди (ЖК) жана программалык камсыздоону иштеп чыгуу жана өндүрүү, электрдик жана электрондук байланыш, телефония, мобилдик тейлеме, Интернетке кирүү мүмкүнчүлүгүн камсыз кылуу, Интернеттин маалыматтык ресурстарын камсыздоо кирет.

Маалыматтык технологиялар деп тексттердин, образдардын жана үндөрдүн маалыматтарын чогултуу, сактоо, иштеп чыгуу, издөө, өткөрүп берүү жана көрсөтүү үчүн микроэлектроника каражаттарын пайдаланган технологиялар түшүндүрүлөт.

Маалыматташтыруу – маалыматтык технологияларды, маалыматтык ресурстарды иштеп чыгуу, түзүү, өздөштүрүү жана пайдалануу; уюштуруу, илимий-техникалык курамчаларын камтыган процесстер жана айрым жарандардын, алардын бирикмелеринин, мамлекеттик жана мамлекеттик эмес уюмдардын маалыматтык муктаждыктарын канааттандырууга багытталган натыйжа, жалпысынан коом жана өлкөнүн маалыматтык коомго өтүүсүнө өбөлгө түзүү.

Маалыматташтыруу каражаттары – маалыматтык, компьютердик жана телекоммуникациялык технологияларды ишке ашыруучу техникалык жана программалык каражаттар.

Маалыматтык-коммуникациялык технологиялар менен иштеген кызматкерлер - маалыматтык технологияларды иштеп чыгуу, киргизүү жана пайдалануу, маалыматтарды чогултуунун, иштеп чыгуунун, сактоонун жана пайдалануунун техникалык, технологиялык жана программалык каражаттарын иштетүү, тейлөө жана коштоо менен иштеген кызматкерлер.

Компьютердик желелер – ресурстарды пайдаланууну, жүктөрдү бөлүштүрүүнү, маалыматтар менен алмашууну камсыз кылган кабелдер, телефон чубалгылары аркылуу компьютерлердин физикалык өз ара байланышы.

Жергиликтүү эсептөөчү желелер (ЖЭЖ) – бул бир же бир нече сайттарда ЖК жайгашкан желе. Желе – белги берүү, кабелдер, радиоканалдар ж.б.у.с. чөйрө менен өз ара байланышкан жабдуулардын (акыркы жумушчу станциялардын, сайттарды туташтыруу) жыйындысы. Жергиликтүү эсептөөчү желеге кошулган жабдуу бир же бир нече коңшу имараттарында болушу мүмкүн.

Интернет ааламдашкан эсептөөчү желе (Internet) – бири-бири менен туташтырылган, шлюз аркылуу маалыматтарды берүү (TCP/IP уюгу) бирдиктүү протоколуна ылайык иштеген жана бир даректтер мейкиндигин пайдаланган компьютердик желелердин коомдоштугу.

Адистештирилген программалык каражаттар – маалыматтардын конкреттүү тибин иштеп чыгуу үчүн программалардын комплекстери. Адистештирилген программалык каражаттардын (ЖК) төмөнкү түрлөрү бар: илимий изилдөөлөр үчүн; долборлоо үчүн; автоматташтырылган өндүрүштү же айрым техникалык каражаттарды жана технологиялык процесстерди башкаруу үчүн; уюштуруучулук, башкаруучу жана экономикалык маселелерди чечүү үчүн ЖК; басмаканалык тутумдары; окутуу программалары ж.б.

Кеңселик иш техникасы – чарба жүргүзүү объектисин башкарууну камсыз кылган жана маалыматтарды чогултуу, жеке компьютерге киргизүү, берүү, басып чыгаруу жана нускалоо үчүн арналган техникалык каражаттар.

Электрондук почта – билдирүүлөр менен алмашууну камсыз кылган “электрондук почта үкөгүндөгү” орто-аралык жыйымы бар электр байланыш каналдары боюнча компьютердик каражаттар менен кирүүдө иштелип чыккан маалыматтарды жогорку ылдамдыкта берүү.

Шаардык жана айылдык телефон байланышынын тарамы телефон станцияларынын, иштеген телефон аппараттарынын саны жана чубалгы курулмаларынын көлөмү менен мүнөздөлөт.

Шаардык жана айылдык (жергиликтүү) телефон байланышы бир калктуу пункттай эле, өлкөнүн ар башка пункттарынын ортосунда түздөн-түз сүйлөшүү мүмкүнчүлүгүн камсыз кылат. Шаардык жана айылдык телефон байланышы эл аралык жана шаар аралык телефон байланышы менен өз ара аракеттенет. Жергиликтүү телефон тарамы автоматтык жана санариптик телефон станцияларынын, байланыштын кабелдик чубалгыларынын базасында өнүгөт.

Телефон байланышынын сыйымдуулугу - телефон станцияларынын номерлеринин саны. Резервдин өлчөмүнөн монтаждалган сыйымдуулук аз болгон монтаждалган жана ишке киргизилген сыйымдуулукту айырмалайт.

Жалпы пайдалануудагы телефон тарамынын же ага чыгууга мүмкүнчүлүгү бар телефон аппараттары. Жалпы телефон тарамындагы телефон аппараттарынын санына “Кыргызтелеком” акционердик коомунун жалпы пайдалануудагы шаардык жана айылдык телефон тарамынын телефон станцияларына кошулган телефон аппараттары, башка ведомстволорго жана уюмдарга тиешелүү станцияларга кошулган жалпы пайдалануудагы тарамга чыгуу мүмкүнчүлүгү бар телефон аппараттары кирет. Телефон аппараттарынын жалпы санында квартираларда орнотулган бардык негизги жана кошумча телефон аппараттары, жалпы пайдалануудагы тармдардын абоненттери менен байланышууга мүмкүн болгон мекемелердин, уюмдардын, ишканалардын (түз, жупталган, жамааттык пайдалануудагы, жарыш) таксофондору, аппараттары эсепке алынат.

Үй телефон аппараттары - квартираларда (турак үйлөрдө) орнотулган анын ичинде негизги телефон аппараттары.

Калктын үй телефон аппараттары менен камсыздуулугу үй-бүлөлөрдүн санына же республиканын (облустардын) туруктуу калкынын жалпы болгон санына карата үй телефон аппараттарынын санынын мамилеси катары эсепке алынат.

Уюктук байланыш – бул жогорку кыймылдуу абонентке базалык станциялардын (БС) тейлөө чөлкөмүнөн БСнын башка чөлкөмүнө жана андан ары тарамдар менен тегеректелген бардык аймактардын чегине көчкөндүгүнө (анын ичинде бат 100 км/саат ылдамдыгы менен жана андан да көп) байланыштуу үзгүлтүксүз сеансты ишке ашырууга мүмкүндүк берген кыймылдуу тутум.

Транкингдик (кыймылдуу радиотелефон) байланышы – чыгарылган кабыл алуу-берүү станцияларын жана ар түрдүү ретрансляторлорду пайдалануунун эсебинен бардык региондордо тарамды ишке киргизүү ишке ашкан, жайгашкан жерине карабастан эки тараптуу байланыш менен мобилдүү кыймылдуу пайдалануучуларды камсыздоо үчүн арналган транкингдик байланыш.

Транкингдик тутумдар руноктун ошол эле секторуна багытталган, ошондуктан алар кадимки радиотутумдар менен бирдей мүнөздөмөлөргө ээ болушат. Ошентип тейлөө чөлкөмүнүн радиусу транкингдик да жана жөнөкөй да тутумдарда максималдуу мүмкүнчүлүктө кылынат жана негизинен базалык станциялардын антенналарынын илинип тургандыгына жараша болот.

Краткие методологические пояснения

Основной базой для определения круга хозяйствующих субъектов – объектов статистического учета является Единый Государственный регистр статистических единиц (ЕГРСЕ) в части каталога действующих организаций и предприятий – юридических лиц.

Статистическое наблюдение по статистике ИКТ осуществляется за деятельностью предприятий и организаций (юридических лиц), использующих в своей деятельности информационно-коммуникационные технологии.

Информационно-коммуникационные технологии (ИКТ) - комплекс объектов, действий и правил, связанных с подготовкой, переработкой и доставкой информации при персональной, массовой и производственной коммуникации, а также все технологии и отрасли, обеспечивающие перечисленные процессы. В понятие ИКТ входят микроэлектроника, разработка и производство персональных компьютеров (ПК) и программного обеспечения, электрическая и электронная связь, и телефония, мобильные сервисы, обеспечение доступа в Интернет, обеспечение информационных ресурсов Интернет.

Под информационными технологиями понимаются технологии, использующие средства микроэлектроники для сбора, хранения, обработки, поиска, передачи и представления данных, текстов, образов и звука.

Информатизация – разработка, создание, освоение и использование информационных технологий, информационных ресурсов; процесс, включающий организационный, научно-технический компоненты и результат, направленный на удовлетворение информационных потребностей отдельных граждан, их объединений, государственных и негосударственных организаций, общества в целом и создания предпосылок перехода страны к информационному обществу.

Средства информатизации - технические и программные средства реализации информационных, компьютерных и телекоммуникационных технологий.

Работники, занятые информационно-коммуникационными технологиями - работники, занятые разработкой, внедрением и использованием информационных технологий, эксплуатацией, обслуживанием и сопровождением технических, технологических и программных средств сбора, обработки, хранения и использования информации.

Компьютерные сети – физическая взаимосвязь компьютеров, посредством кабелей, телефонных линий, обеспечивающая совместное использование ресурсов, распределение нагрузки, обмен информацией.

Локальная вычислительная сеть (ЛВС) - это сеть, в одном или нескольких узлах которой размещены ПК. Под сетью понимается совокупность устройств (конечных рабочих станций, узлов коммутации), связанных между собой средой передачи сигнала: кабелями, радиоканалами и т.п. Оборудование, подключаемое к локальной вычислительной сети, может находиться в одном или нескольких соседних зданиях.

Глобальная вычислительная сеть Интернет (Internet) – сообщество компьютерных сетей, соединенных друг с другом, работающих, согласно единого протокола передачи данных (семейство TCP/IP) через шлюзы и использующих единое адресное пространство.

Специализированные программные средства – это комплексы программ для обработки конкретного типа информации. Существуют следующие виды специализированных программных средств (ПС): ПС для научных исследований; для проектирования; для управления автоматизированным производством или отдельными техническими средствами и технологическими процессами; для решения организационных, управленческих и экономических задач; настольные издательские системы; обучающие программы и пр.

Офисная оргтехника – технические средства, обеспечивающие управление объектом хозяйствования и предназначенные для сбора, ввода в ПК, передачи, печати и тиражирования информации.

Электронная почта – высокоскоростная передача информации, обрабатываемой на входе компьютерными средствами по каналам электросвязи с промежуточным накоплением “в электронных почтовых ящиках”, обеспечивающая обмен сообщениями.

Сеть городской и сельской телефонной связи характеризуется количеством телефонных станций, действующих телефонных аппаратов и объемом линейных сооружений.

Городская и сельская (местная) телефонная связь обеспечивает возможность непосредственных переговоров как внутри одного населенного пункта, так и между различными

пунктами страны. Городская и сельская телефонная связь взаимодействует с международной и междугородной телефонной связью. Местная телефонная сеть развивается на базе автоматических и цифровых телефонных станций, кабельных линий связи.

Емкость телефонной связи - количество номеров телефонной станции. Различают монтированную емкость и задействованную емкость, которая меньше монтированной емкости на размер резерва.

Телефонные аппараты телефонной сети общего пользования или имеющие на нее выход. В количестве телефонных аппаратов на общей телефонной сети включаются телефонные аппараты, присоединенные к телефонным станциям городской и сельской телефонной сети общего пользования АО "Кыргызтелеком", и телефонные аппараты, имеющие выход на сеть общего пользования, присоединенные к станциям, принадлежащим другим ведомствам и организациям. В общем количестве телефонных аппаратов учитываются все основные и дополнительные телефонные аппараты, установленные в квартирах, таксофоны, аппараты учреждений, организаций, предприятий (прямые, спаренные, коллективного пользования, параллельные), по которым можно соединиться с абонентами сети общего пользования.

Домашние телефонные аппараты - телефонные аппараты, установленные в квартирах (жилых домах), в том числе основные.

Обеспеченность населения домашними телефонными аппаратами исчисляется как отношение количества домашних телефонных аппаратов к числу семей, или общему наличию постоянного населения республики (области).

Сотовая связь представляет собой подвижную систему, которая позволяет высокоподвижному абоненту осуществлять непрерывный сеанс связи при перемещении (в том числе весьма быстром, даже со скоростью 100 км/час и более) из зоны обслуживания базовой станции (БС) в зону другой БС и далее в пределах всей территории, охваченной сетью.

Транкинговая (подвижная радиотелефонная) связь — транкинговая связь предназначена для обеспечения мобильных подвижных пользователей двухсторонней связью независимо от местоположения во всем регионе действия сети за счет использования вынесенных приемо-передающих станций и различных ретрансляторов.

Транкинговые системы ориентированы на тот же сектор рынка, поэтому имеют с обычными радиосистемами много общих черт. Так, радиус зон обслуживания как в транкинговых, так и в обычных системах делается максимально возможным и зависит в основном от высоты подвеса антенн базовых станций.

**Кыргыз Республикасынын Улуттук статистика комитетинин
2016-ж. чыгара турган басылмаларынын графиги**

	Мезгилдүүлүгү	Чыгаруу мөөнөтү
Комплекстүү статистикалык басылмалар		
“Кыргыз Республикасынын социалдык-экономикалык абалы жөнүндө” басылмасы	айлык	18-күнгө чейин кварталдык, отчёттук айдан кийинки 20-күнгө чейин
“Кыргыз Республикасы жана региондор” статистикалык бюллетени	кварталдык	отчёттук кварталдан кийинки айдын 3-декадасы
“Кыргызстан” кыскача статистикалык маалымдамасы	жылдык	апрель
“Кыргызстан сандарда” жыйнагы	жылдык	июнь
“Кыргыз Республикасынын социалдык тенденциялары - 2011-2015” басылмасы	жылдык	ноябрь
Кыргыз Республикасынын статистикалык жылдыгы	жылдык	декабрь
Улуттук эсептер статистикасы		
“Кыргыз Республикасынын улуттук эсеби - 2011-2015” жыйнагы	жылдык	декабрь
“2014-ж. Кыргыз Республикасынын товарлары менен кызмат көрсөтүүлөрүн өндүрүүнүн жана пайдалануунун тармак аралык балансы (Чыгым-Чыгаруу)” жыйнагы	жылдык	март
Ишканалар жана финансы статистикасы		
“Кыргыз Республикасындагы чет өлкөлүк инвестициялар менен ишканалардын ишмердиги - 2011-2015” жыйнагы	жылдык	сентябрь
“Кыргыз Республикасындагы чакан жана орто ишкердик 2011-2015” жыйнагы	жылдык	сентябрь
“Экономиканын реалдуу секторундагы ишканалардын кирешесин калыптандыруу” статистикалык бюллетени	жылдык кварталдык	15-июнь, отчёттук мезгилден кийинки 70-күнү
“Экономиканын реалдуу секторундагы ишканалардын өз ара бересинин абалы” статистикалык бюллетени	жылдык кварталдык	15-июнь, отчёттук мезгилден кийинки 70-күнү
“Экономиканын реалдуу секторундагы ишканалардын товардык-материалдык баалуулуктарынын камдыгы” статистикалык бюллетени	жылдык кварталдык	15-июнь, отчёттук мезгилден кийинки 70-күнү
“Экономиканын финансы секторундагы ишканалардын ишмердиктеринин негизги көрсөткүчтөрү” статистикалык бюллетени	жылдык кварталдык	23-апрель отчёттук мезгилден кийинки 45-күнү
“Кыргыз Республикасынын ишканаларынын финансысы - 2011-2015” жыйнагы	жылдык	сентябрь
Өнөр жай статистикасы		
“Өнөр жай боюнча негизги экономикалык көрсөткүчтөр” статистикалык бюллетени	айлык	отчёттук мезгилден кийинки 15-күнгө чейин
“2015-ж. Кыргыз Республикасынын өнөр жайынын өнүгүүсүнүн негизги экономикалык көрсөткүчтөрү” статистикалык бюллетени (СО формасы боюнча)	жылдык	август
“Кыргыз Республикасынын өнөр жайы - 2011-2015” жыйнагы	жылдык	4-квартал
“Продукциянын маанилүү түрлөрүнүн натуралай түрдөгү өндүрүшү” статистикалык бюллетени	жылдык	август
Курулуш жана инвестиция статистикасы		
“Инвестиция жана курулуш ишмердигинин негизги көрсөткүчтөрү” статистикалык	кварталдык	отчёттук мезгилден кийинки 15-күнү

	Мезгилдүүлүгү	Чыгаруу мооноту
бюллетени		
“Инвестиция жана курулуш ишмердигинин аймактар боюнча негизги көрсөткүчтөрү” статистикалык бюллетени	кварталдык	отчёттук мезгилден кийинки 15-күнү
“Инвестиция жана курулуш боюнча жылдык отчётту иштеп чыгуунун негизги жыйынтыктары” статистикалык бюллетени	жылдык	сентябрь
“Кыргыз Республикасынын инвестициялары - 2011-2015” жыйнагы	жылдык	сентябрь
Айыл чарба статистикасы		
“Чарбалардын бардык категорияларында облустар жана райондор боюнча мал чарба продуктуларынын негизги түрлөрүн өндүрүү” статистикалык бюллетени	айлык	отчёттук мезгилден кийинки 6-күнү
“Түшүмдү жыйноо, күздүк өсүмдүктөрдү себүү, тоңдурманы айдоо” статистикалык бюллетени	1-июлдан жылдын аягына чейин	отчёттук мезгилден кийинки 5-күнү
“2015-ж. айыл чарба өсүмдүктөрүнүн түшүмүнүн жыйналышы жөнүндө” статистикалык бюллетень	жылдык	январь
“2016-ж. түшүмү үчүн айыл чарба өсүмдүктөрүнүн себүү аянттары” статистикалык бюллетени	жылдык	июль
“Кыргыз Республикасынын айыл чарбасы - 2011-2015” жыйнагы	жылдык	ноябрь
“Тоют өндүрүү жөнүндө отчёт” статистикалык бюллетени	жылдык	декабрь
“2016-жылдын башына карата малдардын жана үй канаттуулардын эсебинин жыйынтыгы” статистикалык бюллетени	жылдык	февраль
Керектөө рыногунун жана кызмат көрсөтүүлөрдүн статистикасы		
“Сооданын жана кызмат көрсөтүүлөрдүн негизги көрсөткүчтөрү” статистикалык бюллетени	айлык	отчёттук мезгилден кийинки 20-күнгө чейин
“Кыргыз Республикасынын керектөө рыногу - 2011-2015” жыйнагы	жылдык	3-квартал
Баалардын статистикасы		
“Кыргыз Республикасы боюнча товарларга жана кызмат көрсөтүүлөргө керектөө бааларынын индекси” статистикалык бюллетени	айлык	отчёттук мезгилден кийинки 12-күнү
“Кыргыз Республикасындагы баалар” жыйнагы	жылдык кварталдык	март, отчёттук мезгилден кийинки 45-күнү
“КМШнын айрым өлкөлөрүндөгү өнөр жай продукциясынын негизги түрлөрүнө өндүрүүчүлөрдүн баалары” статистикалык бюллетени	кварталдык	отчёттук мезгилден кийинки 30-күнү
Эмгек жана иш менен камсыз кылуу статистикасы		
“Жумушчулардын саны жана эмгек акысы боюнча жылдык отчеттордун жыйынтыктары” статистикалык бюллетени	жылдык	сентябрь
“Жумуштуулук жана жумушсуздук” 2015-ж. үй чарбанын жана жумушчу күчүнүн бюджеттеринин интеграцияланган изилдөөсүнүн жыйынтыгы	жылдык	IV квартал
Тандап изилдөө статистикасы		
Кыргыз Республикасынын өндүрүштүк коопсуздук жана кедейчилик боюнча маалыматтык бюллетени	кварталдык	отчёттук мезгилден кийинки 50-күнү
“Кыргыз Республикасынын калкынын жашоо деңгээли - 2011-2015” жыйнагы	жылдык	IV квартал
Тышкы экономикалык ишмердик		

	Мезгилдүүлүгү	Чыгаруу мооноту
<i>статистикасы</i>		
“Кыргыз Республикасынын тышкы соодасы - 2011-2015” жыйнагы	жылдык	IV квартал
<i>Демографиялык статистика</i>		
“Кыргыз Республикасынын демографиялык жылдыгы - 2011-2015” жыйнагы	жылдык	сентябрь
<i>Социалдык статистика</i>		
“Кыргыз Республикасындагы аялдар жана эркектер” жыйнагы	жылдык	ноябрь
<i>Айлана-чөйрө статистикасы</i>		
“Айлана-чөйрө” статистикалык бюллетени	жылдык	июль
“Кыргыз Республикасындагы айлана-чөйрө” жыйнагы	жылдык	октябрь
“Кыргызстандагы туризм” жыйнагы	жылдык	июль
“Кыргыз Республикасындагы маалыматтык-коммуникациялык технологиялар” жыйнагы	жылдык	октябрь

Кыргыз Республикасынын Улуттук статистика комитети, www.stat.kg

**График публикаций, издаваемых
Нацстаткомом Кыргызской Республики в 2016г.**

	Периодичность	Сроки издания
Комплексные статистические издания		
Публикация «О социально-экономическом положении Кыргызской Республики»	ежемесячная	до 18 числа, квартальная - до 20 числа после отчетного месяца
Статистический бюллетень «Кыргызская Республика и регионы»	квартальная	3 декада месяца после отчетного квартала
Краткий статистический справочник «Кыргызстан»	годовая	апрель
Сборник «Кыргызстан в цифрах»	годовая	июнь
Публикация «Социальные тенденции Кыргызской Республики 2011-2015»	годовая	ноябрь
Статистический ежегодник Кыргызской Республики	годовая	декабрь
Статистика национальных счетов		
Сборник «Национальные счета Кыргызской Республики 2011-2015»	годовая	декабрь
Сборник «Межотраслевой баланс производства и использования товаров и услуг Кыргызской Республики за 2014г. (Затраты-Выпуск)»	годовая	март
Статистика предприятий и финансов		
Сборник «Деятельность предприятий с иностранными инвестициями в Кыргызской Республике 2011-2015»	годовая	сентябрь
Сборник «Малое и среднее предпринимательство в Кыргызской Республике 2011-2015»	годовая	сентябрь
Статистический бюллетень «Формирование прибыли предприятий реального сектора экономики»	годовая квартальная	15 июня 70 день после отчетного периода
Статистический бюллетень «Состояние взаимной задолженности предприятий реального сектора экономики»	годовая квартальная	15 июня 70 день после отчетного периода
Статистический бюллетень «Запасы товарно-материальных ценностей предприятий реального сектора экономики»	годовая квартальная	15 июня 70 день после отчетного периода
Статистический бюллетень «Основные показатели деятельности предприятий финансового сектора экономики»	годовая квартальная	23 апреля 45 день после отчетного периода
Сборник «Финансы предприятий Кыргызской Республики 2011-2015»	годовая	сентябрь
Статистика промышленности		
Статистический бюллетень «Основные экономические показатели по промышленности»	ежемесячная	до 15 числа после отчетного периода
Статистический бюллетень «Основные экономические показатели развития промышленности Кыргызской Республики в 2015г. (по форме СО)»	годовая	август
Сборник «Промышленность Кыргызской Республики 2011-2015»	годовая	4 квартал
Статистический бюллетень «Производство важнейших видов продукции в натуральном выражении»	годовая	август
Статистика строительства и инвестиций		

	Периодичность	Сроки издания
Статистический бюллетень «Основные показатели инвестиционной и строительной деятельности»	квартальная	15 числа после отчетного периода
Статистический бюллетень «Основные показатели инвестиционной и строительной деятельности по территории»	квартальная	15 числа после отчетного периода
Статистический бюллетень «Основные итоги разработки годовых отчетов по инвестициям и строительству»	годовая	сентябрь
Сборник «Инвестиции в Кыргызской Республике 2011-2015»	годовая	сентябрь
Статистика сельского хозяйства		
Статистический бюллетень «Производство основных видов продуктов животноводства всеми категориями хозяйств в разрезе областей и районов»	месячная	на 6-й день после отчетного периода
Статистический бюллетень «Уборка урожая, сев озимых, вспашка зяби»	с 1 июля до конца года	на 5-й день после отчетного периода
Статистический бюллетень «О сборе урожая сельскохозяйственных культур в 2015г.»	годовая	январь
Статистический бюллетень «Посевные площади сельскохозяйственных культур под урожай 2016г.»	годовая	июль
Сборник «Сельское хозяйство Кыргызской Республики 2011-2015»	годовая	ноябрь
Статистический бюллетень «Отчет о производстве кормов»	годовая	декабрь
Статистический бюллетень «Итоги учета скота и домашней птицы на начало 2016 года»	годовая	февраль
Статистика потребительского рынка и услуг		
Статистический бюллетень «Основные показатели торговли и услуг»	месячная	до 20 числа после отчетного периода
Сборник «Потребительский рынок Кыргызской Республики 2011-2015»	годовая	3 квартал
Статистика цен		
Статистический бюллетень «Индексы потребительских цен на товары и услуги по Кыргызской Республике»	месячная	на 12 день после отчетного периода
Сборник «Цены в Кыргызской Республике»	годовая	Март на 45 день после отчетного периода
Статистический бюллетень «Цены производителей на основные виды промышленной продукции в отдельных странах СНГ»	квартальная	на 30 день после отчетного периода
Статистика труда и занятости		
Статистический бюллетень «Итоги годовых отчетов по численности работников и заработной плате»	годовая	сентябрь
«Занятость и безработица»	годовая	IV квартал
Итоги интегрированного обследования бюджетов домашних хозяйств и рабочей силы в 2015г.		
Статистика выборочных обследований		
Информационный бюллетень Кыргызской Республики по продовольственной безопасности и бедности	квартальная	На 50 день после отчетного периода
Сборник «Уровень жизни населения Кыргызской Республики 2011-2015»	годовая	IV квартал
Статистика внешнеэкономической деятельности		
Сборник «Внешняя торговля Кыргызской Республики 2011-2015»	годовая	IV квартал
Демографическая статистика		

	Периодичность	Сроки издания
Сборник «Демографический ежегодник Кыргызской Республики 2011-2015» <i>Социальная статистика</i>	годовая	сентябрь
Сборник «Женщины и мужчины Кыргызской Республики» <i>Статистика окружающей среды и ИКТ</i>	годовая	ноябрь
Статистический бюллетень «Окружающая среда»	годовая	июль
Сборник «Окружающая среда в Кыргызской Республике»	годовая	октябрь
Сборник «Туризм в Кыргызстане»	годовая	июль
Сборник «Информационно-коммуникационные технологии в Кыргызской Республике»	годовая	октябрь

Национальный статистический комитет Кыргызской Республики, www.stat.kg

КЫРГЫЗ РЕСПУБЛИКАСЫНДАГЫ МААЛЫМАТТЫК
КОММУНИКАЦИЯЛЫК ТЕХНОЛОГИЯЛАР

2011-2015

*ИНФОРМАЦИОННО-КОММУНИКАЦИОННЫЕ ТЕХНОЛОГИИ
В КЫРГЫЗСКОЙ РЕСПУБЛИКЕ*

Жылдык чыгарылыш
Годовая публикация

Чыгарууга жооптуу:
Ответственная за выпуск:
В.Мамбеталиева
Т.Абдылдаева

Компьютердик калыптоо
Компьютерная верстка
С.Бутумбаева

Тел.:(+996312) 324725, 664166

2016- ж. ноябрында басып чыгарууга кол коюлду

Подписано в печать: ноябрь 2016г.

Формат А4 60x84

Офсеттик басуу

Печать офсетная

Тираж 27 нуска

Тираж 27 экз.

Көлөмү 10 б.б.

Объем 10 п.л.

Заказ №498

Кыргыз Республикасынын Улутстаткомунун
БЭБинин редакциялык-басмалык бөлүмү

*Редакционно-издательский отдел
ГВЦ Нацстаткома Кыргызской Республики*