

## Кыргыз Республикасынын айыл чарбасы

Редакциялык-басмалык Кеңеш:

- Кеңештин төрагасы - Султанов А.
- Кеңештин мүчөлөрү:
  - Оросбаев А.
  - Касымбеков Б.
  - Текеева Л.
  - Курманкулов Ө.
  - Бирюкова В.
  - Турдубаева Ч.

Ушул басылмага байланыштуу суроолор боюнча төмөнкү дарекке кайрылыңыздар:

Бишкек ш., Фрунзе көчөсү, 374; телефон: 996 (312) 664043; факс: 66-01-38;

интернет: [www.stat.kg](http://www.stat.kg); e-mail: [nsc\\_mail@stat.kg](mailto:nsc_mail@stat.kg)

Кыргыз Республикасынын Улуттук статистика комитети

Реалдуу сектор башкармалыгынын айыл чарба статистикасы бөлүмү.

«Кыргыз Республикасынын айыл чарбасы» басылмасында 2011-2015-жж. Кыргыз Республикасынын айыл чарба субъектилеринин, токой жана балык чарба ишканаларынын саны, айыл чарба, токой чарба жана балык уулоочулук продукцияларынын дүң чыгарылышынын көлөмү, айыл чарба продукциясынын өндүрүшү, анын сатылып өткөрүлүшү жана айыл чарбада эмгектенген жумушчулардын саны жөнүндө маалыматтар чагылдырылды.

Басылмага, республикадагы айыл чарбасынын өнүгүшүн мүнөздөөчү 50дөн ашык таблицалар, ошондой эле көрсөткүчтөргө тиешелүү кыскача методологиялык түшүндүрмөлөр киргизилди.

Басылма колдонуучулардын кеңири чөйрөсүнө багытталды.

Жылына бир жолу чыгарылат. Тиражы: 70 нуска.

Статистикалык маалыматтарды жалпыга маалымдоо каражаттарында жана илимий эмгектерде пайдаланган учурда маалымат тармактарына, кагазда, магниттик жана башка алып жүрүүчүлөрдө таратканда пайдалануучулар алардын булагын көрсөтүүгө милдеттүү (Кыргыз Республикасынын «Мамлекеттик статистика жөнүндө» Мыйзамынын 17-статьясы).

Бул басылманын маалыматтарын жаңылоонун акыркы күнү: 2016-ж. октябрь.

Жыйнакта кабыл алынган шарттуу белгилер:

- кубулуш болгон эмес;
- ... маалымат жок;
- 0,0 көрсөткүчтүн мааниси өлчөө бирдигинен төмөн.

Жыйынтыктын кошулган суммалардан бир аз айырмасы, алардын тегеректелиши менен түшүндүрүлөт.

## Сельское хозяйство Кыргызской Республики

Для информации, связанной с этой публикацией, обращайтесь:

по адресу: г.Бишкек, ул. Фрунзе, 374, телефон: 996 (312) 664043; факс: 66-01-38;

интернет: [www.stat.kg](http://www.stat.kg); e-mail: [nsc\\_mail@stat.kg](mailto:nsc_mail@stat.kg).

Национальный статистический комитет Кыргызской Республики

Публикация содержит данные о количестве сельскохозяйственных субъектов, предприятий лесного и рыбного хозяйства, объеме валового выпуска продукции сельского хозяйства, лесного хозяйства и рыболовства, производстве и реализации сельскохозяйственной продукции и численности работников, занятых в сельском хозяйстве в 2011-2015 гг.

В публикацию включено более 50 таблиц, характеризующих развитие сельского хозяйства в республике, а также краткие методологические пояснения к публикуемым показателям.

Публикация предназначена для широкого круга пользователей.

Издается 1 раз в год. Тираж: 70 экземпляров.

При использовании статистических данных в средствах массовой информации и научных трудах, распространении в информационных сетях, на бумажных, магнитных и иных носителях пользователи обязаны ссылаться на их источник (ст. 17 Закона о государственной статистике).

Последний день обновления данных настоящей публикации: октябрь 2016 г.

В сборнике приняты условные обозначения:

- явление отсутствует;
- ... данных не имеется;
- 0,0 значение показателя меньше единицы измерения.

В отдельных случаях незначительные расхождения итогов от суммы слагаемых объясняются округлением данных.

## Улуттук статистика комитетинин башка негизги басылмалары

“Кыргыз Республикасынын социалдык-экономикалык абалы”

Реалдуу, мамлекеттик, тышкы жана социалдык секторлорду кошкондо, айлык ыкчам маалыматтардын негизинде өлкөнүн экономикасынын жана социалдык чөйрөсүнүн абалын талдоону камтыйт. Тиражы: 33 нуска.

**“Кыргызстан сандарда”**

Ыкчам маалыматтардын негизинде өлкөнүн 2015-ж. социалдык-экономикалык абалын мүнөздөөчү негизги көрсөткүчтөр мурдагы жылдар менен салыштырылып берилди. Калк, анын жумуштуулугу жана жашоо деңгээли, социалдык чөйрөнүн өнүгүүсү, ошондой эле экономиканын айрым тармактарынын абалдары жөнүндө маалыматтар берилди. Жыйнак ишканалардан, уюмдардан, калктан каттоолорду, тандалма изилдөөлөрдү жана башка статистикалык байкоолордун түрлөрүн өткөрүү жолу менен алынган маалыматтардын, Кыргыз Республикасынын министрликтеринин жана ведомстволорунун маалыматтарынын негизинде даярдалды. Тиражы: 195 нуска.

**“Кыргыз Республикасынын статистикалык жылдыгы - 2011-2015”**

Жалпысынан республика жана анын региондору боюнча такталган дайындарга негизделген кеңири маалыматты камтыйт. Социалдык чөйрө, илим жана инновациялар, маалыматтык-коммуникациялык технологиялар, баалар жана тарифтер жөнүндө дайындар көрсөтүлдү. Улуттук эсептер тутуму, республиканын чарба жүргүзүүчү субъектилери, чакан жана орто ишкердик, инвестициялар жөнүндө маалыматтар камтылды. Экономиканын айрым тармактарындагы абал чагылдырылды. Тышкы экономикалык ишмердик республиканын төлөм тендеми жана тышкы соодасы жөнүндө маалыматтар менен берилди. Тиражы: 180 нуска.

**“Кыргыз Республикасынын социалдык тенденциялары”**

Бир нече жылдардын ичиндеги республиканын социалдык чөйрөсүндө болуп жаткан көрүнүштөрдү жана процесстерди толук чагылдыруучу аналитикалык басылма. Басылмага түшүндүрүүчү текст менен толукталган 70тен ашык график жана 100гө жакын таблица камтылган. Берилген маалыматтар эл аралык методологияга ылайык эсептелди. Тиражы: 150 нуска.

**“Кыргыз Республикасынын улуттук эсеби - 2011-2015”**

Улуттук эсеп тутумундагы көрсөткүчтөрдү түзүүнүн жана өз ара байланышунун принциптери, негизги түзүмдөрү жана алардын айрым компоненттери баяндалат, республиканын ички дүң продуктун өндүрүү, түзүү, бөлүштүрүү жана пайдалануу жөнүндөгү жалпыланган маалыматтарды камтыйт. Тиражы: 50 нуска.

**“Кыргыз Республикасынын демографиялык жылдыгы - 2011-2015”**

Жыйнак администрациялык-аймактык түзүлүш, калктын санынын өзгөрүлүшү, жыныстык-курактык жана улуттук курам, Кыргыз Республикасынын аймагы боюнча жайгашышы тууралуу, төрөт жана өлүм, никелешүү жана ажырашуу, миграциясы ж.б. жөнүндө маалыматтарды камтыйт. Тираж 105 нуска.

**“Кыргыз Республикасынын өнөр жайы - 2011-2015”**

Басылмада 2015-ж. өнөр жайдын жалпы республика боюнча өнүгүшүн мүнөздөөчү негизги көрсөткүчтөр мурдагы жылдарга салыштырылып берилди. Продукциянын айрым түрлөрүнүн өндүрүлүшү жана аймактар боюнча маалыматтар берилди. Тиражы: 72 нуска.

**“Кыргыз Республикасындагы инвестициялар - 2011-2015”**

2015-ж. республиканын инвестициялык жана курулуш ишмердиги боюнча статистикалык маалыматтар мурунку жылдарга салыштырып берилди. Тиражы: 75 нуска.

**“Кыргыз Республикасынын керектөө рыногу - 2011-2015”**

Жыйнакта Кыргыз Республикасынын жана региондорунун ички соодасынын абалы жөнүндө статистикалык маалыматтар, ошондой эле методологиялык түшүндүрмөлөр берилди. Тиражы: 70 нуска.

**“Кыргыз Республикасынын маалыматтык-коммуникациялык технологиялары - 2011-2015”**

Жалпысынан республика жаан анын региондору боюнча юридикалык жактардын маалыматтык-коммуникациялык технологияларынын абалын жана пайдаланылышын талдоону камтыйт. Тиркемелерде экономикалык ишмердиктин түрлөрү жана менчик формалары боюнча МКТнын абалы туурасында толук маалыматтар берилди. Тиражы: 70 нуска.

**“Кыргыз Республикасынын ишканаларынын финансысы - 2011-2015”**

Экономиканын реалдуу жана финансы секторундагы ишканалардын финансылык көрсөткүчтөрүнүн кыскача талдоосун камтыйт. Тиркемелерде кеңири маалыматтар жана аларга методологиялык түшүндүрмөлөр берилди. Тиражы: 85 нуска.

**“Кыргыз Республикасынын тышкы соодасы - 2011-2015”**

Мезгилдеги тышкы сооданын өнүгүшүндө түзүлгөн тенденциялардын талдоосун камтыйт. Тиркемелерде кеңири статистикалык маалыматтар жана аларга методологиялык түшүндүрмөлөр берилди. Тиражы: 75 нуска.

**“Кыргыз Республикасынын калкынын жашоо деңгээли - 2011-2015”**

Улутстатком тарабынан үй чарбаларга жыл сайын өткөрүлүүчү текшерүүлөргө ылайык, кедейчилик көрсөткүчтөрүнүн, калктын кирешелери жана чыгымдары, тамактануунун энергетикалык баалуулугу жөнүндө маалыматтардын талдоосун камтыйт. Калкты социалдык жактан камсыздоо жөнүндө маалыматтар көрсөтүлдү. Тиркемелерде кеңири статистикалык маалыматтар жана аларга методологиялык түшүндүрмөлөр берилди. Тиражы: 120 нуска.

**“Иш менен камсыз кылуу жана жумушсуздук”**

Басылма 2015-ж. өткөрүлгөн үй чарбалардын бюджеттерине жана жумушчу күчүнө интеграциялык тандалма изилдөө жүргүзүүнүн жыйынтыктары боюнча даярдалды. Аймагы, жынысы, билим деңгээли, экономикалык ишмердигинин түрү, иштеген жумушу ж.б. боюнча бөлүштүрүлгөн экономикалык активдүү, иштеген жана жумушсуз калк жөнүндө маалыматтарды камтыйт. Тиражы: 90 нуска.

**“Кыргыз Республикасындагы чакан жана орто ишкердик - 2011-2015”**

Чакан жана орто ишканалардын, дыйкан (фермер) чарбаларынын жана жеке ишкерлердин ишмердиктеринин негизги экономикалык көрсөткүчтөрү боюнча статистикалык маалыматтар берилди. Тиражы: 85 нуска.

**“Кыргыз Республикасындагы чет өлкөлүк инвестициялары бар ишканалардын ишмердиги - 2011-2015”**

2015-ж. чет өлкөлүк инвестициялары бар ишканалардын ишмердиктеринин негизги экономикалык көрсөткүчтөрү боюнча кыскача талдоо жана статистикалык маалыматтар мурунку жылдарга салыштырылып берилди. Тиражы: 70 нуска.

**“Кыргыз Республикасындагы аялдар жана эркектер”**

Калктын саны жана түзүмү, жашоонун узактыгы, оорулар, билим берүү, экономикалык ишмердиктин түрлөрү боюнча жумуштуулук, башкаруу органдарындагы өкүлчүлүк жөнүндө маалыматтар гендерлик мүнөздө берилди. Тиражы: 100 нуска.

**“Кыргызстандагы туризм - 2011-2015”**

Республикадагы туризм чөйрөсүндөгү жумуштуулук, туристтердин агымы, эс алуу кызмат көрсөтүүлөрү жана туризм мекемелер тарамы жөнүндө маалыматтар берилди. Тиражы: 90 нуска.

**“Кыргыз Республикасындагы айлана-чөйрө - 2011-2015”**

Жыйнакта айлана-чөйрөнүн абалын, ага экологиялык таасир этүүнүн динамикасын, ошондой эле аны коргоо боюнча жүргүзүлгөн иш-чараларды мүнөздөгөн маалыматтар берилди. Тираж 70 нуска.

**Другие основные публикации Национального статистического комитета**

*«Социально-экономическое положение Кыргызской Республики»*

Содержит анализ положения экономики и социальной сферы страны на основе ежемесячных оперативных данных, включая реальный, государственный, внешний и социальный секторы. Тираж 33 экз.

**«Кыргызстан в цифрах»**

Представлены основные показатели, характеризующие социально-экономическое положение страны в 2015г. в сравнении с предыдущими годами на основе оперативных данных. Размещена информация о населении, его занятости и уровне жизни, развитии социальной сферы, а также положение в отдельных отраслях экономики. Сборник подготовлен на основе данных, полученных от предприятий, организаций, населения путем проведения переписей, выборочных обследований и других форм статистического наблюдения, данных министерств и ведомств Кыргызской Республики. Тираж 195 экз.

**«Статистический ежегодник Кыргызской Республики 2011-2015»**

Содержит подробную информацию, основанную на уточненных данных, как в целом по республике, так и по ее регионам. Представлены данные о социальной сфере, науке и инновациях, информационно-коммуникационных технологиях, ценах и тарифах. Помещена информация о системе национальных счетов, хозяйствующих субъектах республики, малом и среднем предпринимательстве, инвестициях. Освещено положение в отдельных отраслях экономики. Внешнеэкономическая деятельность представлена данными о платежном балансе республики и ее внешней торговле. Тираж 180 экз.

**«Социальные тенденции Кыргызской Республики»**

Аналитическое издание, наиболее полно отражающее явления и процессы, происходящие в социальной сфере республики за ряд лет. В издание включено более 70 графиков и около 100 таблиц, дополненных пояснительным текстом к ним. Приведенные данные рассчитаны в соответствии с международной методологией. Тираж 150 экз.

**«Национальные счета Кыргызской Республики 2011-2015»**

Излагаются принципы построения и взаимосвязь показателей системы национальных счетов, основные структуры и их отдельные компоненты, приведена система счетов, содержащая обобщенные данные о производстве, образовании, распределении и использовании валового внутреннего продукта республики. Тираж 50 экз.

**«Демографический ежегодник Кыргызской Республики» 2011-2015»**

Содержит данные об административно-территориальном устройстве, изменении численности, половозрастном и национальном составе населения, его размещении по территории Кыргызской Республики, о рождаемости и смертности, брачности и разводимости, миграции и т.д. Тираж 105 экз.

**«Промышленность Кыргызской Республики 2011-2015»**

Представлены основные показатели, характеризующие развитие промышленности в целом по республике в 2015г. в сравнении с рядом предшествующих лет. Приведены данные о производстве отдельных видов продукции и территории. Тираж 72 экз.

**«Инвестиции в Кыргызской Республике 2011-2015»**

Представлены статистические данные по инвестиционной и строительной деятельности в республике за 2015г. в сравнении с предыдущими годами. Тираж 75 экз.

**«Потребительский рынок Кыргызской Республики 2011-2015»**

В сборнике представлены статистические данные о состоянии внутренней торговли Кыргызской Республики и ее регионов, а также методологические пояснения к ним. Тираж 70 экз.

**«Информационно-коммуникационные технологии Кыргызской Республики 2011-2015»**

Содержит краткий анализ состояния и использования информационно-коммуникационных технологий юридическими лицами как в целом в республике, так и по ее регионам. В приложениях приведены подробные данные о состоянии ИКТ по формам собственности и видам экономической деятельности. Тираж 70 экз.

**«Финансы предприятий Кыргызской Республики 2011-2015»**

Содержит краткий анализ финансовых показателей предприятий реального и финансового секторов экономики. В приложениях приведены подробные данные и методологические пояснения к ним. Тираж 85 экз.

**«Внешняя торговля Кыргызской Республики 2011-2015»**

Представлены статистические данные о внешней торговле товарами, торговле услугами, индексах цен импорта и экспорта, а также курсы валют. В приложениях приведены подробные статистические данные и методологические пояснения к ним. Тираж 75 экз.

**«Уровень жизни населения Кыргызской Республики 2011-2015»**

Содержит анализ таких показателей, как бедность, доходы и расходы населения, энергетическая ценность питания, отслеживаемые Нацстаткомом в соответствии с ежегодно проводимыми обследованиями домохозяйств. Представлены данные о социальном обеспечении населения. В приложениях приведены подробные статистические данные, методологические пояснения к ним. Тираж 120 экз.

**«Занятость и безработица»**

Публикация подготовлена по итогам интегрированного выборочного обследования домашних хозяйств и рабочей силы в 2015г. Содержит данные об экономически активном, занятом и безработном населении с их распределением по территории, полу, уровню образования, виду экономической деятельности, занятиям и др. Тираж 90 экз.

**«Малое и среднее предпринимательство в Кыргызской Республике 2011-2015»**

Представлены статистические данные по основным экономическим показателям деятельности малых и средних предприятий, крестьянских (фермерских) хозяйств и индивидуальных предпринимателей. Тираж 85 экз.

**«Деятельность предприятий с иностранными инвестициями в Кыргызской Республике 2011-2015»**

Представлен краткий анализ и статистические данные по основным экономическим показателям деятельности предприятий с иностранными инвестициями в 2015г. в сравнении с предыдущими годами. Тираж 70 экз.

**«Женщины и мужчины Кыргызской Республики»**

В гендерном аспекте представлены данные о численности и структуре населения, продолжительности жизни, заболеваемости, образовании, занятости по видам экономической деятельности, представительстве в органах управления. Тираж 100 экз.

**«Туризм в Кыргызстане 2011-2015»**

Представлены данные о занятости в сфере туризма, потоках туристов, услугах отдыха и сети учреждений туризма в республике. Тираж 90 экз.

**«Окружающая среда в Кыргызской Республике 2011-2015»**

В сборнике представлена информация, характеризующая состояние окружающей среды, динамику экологического воздействия на нее, а также проводимые мероприятия по ее защите. Тираж 70 экз.

## Кириш сөз

Басылмада бир катар мурдагы жылдарга салыштырмалуу 2015-ж. Кыргыз Республикасынын айыл чарбасынын өнүгүшү жөнүндө маалыматтар көрсөтүлдү.

Бул басылмада айыл чарба субъектилеринин, токой жана балык чарба ишканаларынын саны, айыл чарба, токой чарба жана балык уулоочулук продукцияларынын дүң чыгарылышынын көлөмү, айыл чарба продукциясынын өндүрүшү, анын сатылып өткөрүлүшү жана айыл чарбада эмгектенген жумушчулардын саны жөнүндө маалыматтар камтылды.

Басылманы даярдоо учурунда мамлекеттик статистика органдары тарабынан текши жана тандалма текшерүүнүн негизинде юридикалык жактардан жана жеке адамдардан, ошондой эле администрациялык булактардан алынган маалыматтар пайдаланылды.

Ошондой эле басылмада айыл чарба статистикасынын көрсөткүчтөрүнө тиешелүү кыскача методологиялык түшүндүрмөлөр киргизилди.

2015-жылдын маалыматтары айрым учурларда алдын ала берилди.

## *Предисловие*

*В публикации приведены данные о развитии сельского хозяйства в Кыргызской Республике в 2015г. в сравнении с рядом предшествующих лет.*

*В нем содержится информация о количестве сельскохозяйственных субъектов, предприятий лесного и рыбного хозяйства, объеме валового выпуска продукции сельского хозяйства, лесного хозяйства и рыболовства, производстве и реализации сельскохозяйственной продукции и численности работников, занятых в сельском хозяйстве.*

*При подготовке публикации использованы данные, полученные органами государственной статистики от юридических и физических лиц на основе сплошных и выборочных обследований, а также данные административных источников.*

*В публикации также приведены краткие методологические пояснения к показателям статистики сельского хозяйства.*

*Данные за 2015 год в ряде случаев являются предварительными.*

*Мазмуну*  
*Содержание*

Бет  
Стр.

<b>Кириш сөз</b>	
<i>Предисловие</i> .....	5
<b>2011-2015 жж. Кыргыз Республикасынын айыл чарбасынын абалы жөнүндө</b> <b>О состоянии сельского хозяйства Кыргызской Республики в 2011-2015гг.</b>	9
<b>Айыл чарбасы, токой чарбасы жана балык уулоочулуктун негизги көрсөткүчтөрү</b> <i>Основные показатели сельского хозяйства, лесного хозяйства и рыболовства</i> .....	19
<b>I. Айыл чарба чөйрөсүндө чарба жүргүзүүчү субъектилердин саны</b>	
<i>Количество хозяйствующих субъектов сферы сельского хозяйства</i> .....	23
1.1. Айыл жана токой чарбаларынын азыркы учурда чарба жүргүзүп жаткан субъектилеринин саны <i>Количество действующих хозяйствующих субъектов сельского и лесного хозяйства</i> .....	23
1.2. Аймак боюнча айыл жана токой чарбаларынын азыркы учурда чарба жүргүзүп жаткан субъектилеринин саны <i>Количество действующих хозяйствующих субъектов сельского и лесного хозяйства, по территории</i> .....	23
<b>II. Айыл жана токой чарба, балык уулоочулук чарбаларынын продукциясынын дүң чыгарылышынын көлөмү</b>	
<i>Объем валового выпуска продукции сельского и лесного хозяйства, рыболовства</i> .....	25
2.1. Кезектеги баа менен айыл чарба, токой чарба жана балык уулоочулук чарбаларынын продукциясынын дүң чыгарылышынын көлөмү <i>Объем валового выпуска продукции сельского хозяйства, лесного хозяйства и рыболовства... в текущих ценах</i>	25
2.2. Чарбалардын категориялары боюнча кезектеги баа менен айыл чарба, токой чарба жана балык уулоочулук чарбаларынын продукциясынын дүң чыгарылышынын көлөмү <i>Объем валового выпуска продукции сельского хозяйства, лесного хозяйства... и рыболовства в текущих ценах, по категориям хозяйств</i>	25
2.3. Аймак боюнча кезектеги баа менен айыл чарба, токой чарба жана балык уулоочулук чарбаларынын продукциясынын дүң чыгарылышынын көлөмү <i>Объем валового выпуска продукции сельского хозяйства, лесного хозяйства... и рыболовства в текущих ценах, по категориям хозяйств</i>	27
2.4. Айыл жана токой чарба, балык уулоочулук продукциясынын физикалык көлөмүнүн индекси <i>Индекс физического объема продукции сельского хозяйства, лесного хозяйства и рыболовства</i> .....	32
<b>III. Айыл чарба өсүмдүктөрүнүн айдоо аянты</b>	
<i>Посевная площадь сельскохозяйственных культур</i> .....	34
3.1. Айыл чарба өсүмдүктөрүнүн айдоо аянты <i>Посевная площадь сельскохозяйственных культур</i> .....	34
3.2. Чарбалардын категориялары боюнча айыл чарба өсүмдүктөрүнүн айдоо аянты <i>Посевная площадь сельскохозяйственных культур по категориям хозяйств</i> .....	34
3.3. Аймактар боюнча айыл чарба өсүмдүктөрүнүн айдоо аянты <i>Посевная площадь сельскохозяйственных культур по территории</i> .....	37
<b>IV. Өсүмдүк өстүрүүчүлүк продукциясынын негизги түрлөрүн өндүрүү</b>	
<i>Производство основных видов продукции растениеводства</i> .....	41
4.1. Өсүмдүк өстүрүүчүлүк продукциясынын негизги түрлөрүн өндүрүү	

<i>Производство основных видов продукции растениеводства.....</i>	41
4.2. Чарбалардын категориялары боюнча өсүмдүк өстүрүүчүлүк продукциясынын негизги түрлөрүн өндүрүү	
<i>Производство основных видов продукции растениеводства по категориям хозяйств.....</i>	41
4.3. Аймак боюнча өсүмдүк өстүрүүчүлүк продукциясынын негизги түрлөрүн өндүрүү	
<i>Производство основных видов продукции растениеводства по территории.....</i>	43
<b>V. Негизги айыл чарба өсүмдүктөрүнүн түшүмдүүлүгү</b>	
<i>Урожайность основных видов продукции растениеводства.....</i>	47
5.1. Негизги айыл чарба өсүмдүктөрүнүн түшүмдүүлүгү	
<i>Урожайность основных сельскохозяйственных культур.....</i>	47
5.2. Чарбалардын категориялары боюнча негизги айыл чарба өсүмдүктөрүнүн түшүмдүүлүгү	
<i>Урожайность основных сельскохозяйственных культур по категориям хозяйств.....</i>	47
5.3. Аймак боюнча негизги айыл чарба өсүмдүктөрүнүн түшүмдүүлүгү	
<i>Урожайность основных сельскохозяйственных культур по территории.....</i>	49
<b>VI. Мал жана үй канаттууларынын негизги түрлөрүнүн башы</b>	
<i>Поголовье основных видов скота и домашней птицы.....</i>	53
6.1. Мал жана үй канаттууларынын негизги түрлөрүнүн башы	
<i>Поголовье основных видов скота и домашней птицы.....</i>	53
6.2. Чарбалардын категориялары боюнча мал жана үй канаттууларынын негизги түрлөрүнүн башы	
<i>Поголовье основных видов скота и домашней птицы по категориям хозяйств.....</i>	53
6.3. Аймак боюнча мал жана үй канаттууларынын негизги түрлөрүнүн башы	
<i>Поголовье основных видов скота и домашней птицы по территории.....</i>	55
<b>VII. Мал чарба продукциясын өндүрүү</b>	
<i>Производство продукции животноводства.....</i>	58
7.1. Мал чарба продукциясын өндүрүү	
<i>Производство продукции животноводства.....</i>	58
7.2. Чарбалардын категориялары боюнча мал чарба продукциясын өндүрүү	
<i>Производство продукции животноводства по категориям.....</i>	58
7.3. Аймак боюнча мал чарба продукциясын өндүрүү	
<i>Производство продукции животноводства по территории.....</i>	60
7.4. Мал жана үй канаттууларынын өндүрүмдүүлүгү	
<i>Продуктивность скота и домашней птицы.....</i>	65
7.5. Чарбалардын категориялары боюнча мал жана үй канаттууларынын өндүрүмдүүлүгү	
<i>Продуктивность скота и домашней птицы по категориям хозяйств.....</i>	65
7.6. Аймак боюнча мал жана үй канаттууларынын өндүрүмдүүлүгү	
<i>Продуктивность скота и домашней птицы по территории.....</i>	67
<b>VIII. Айыл чарба продукциясынын сатылышы</b>	
<i>Реализация продукции сельского хозяйства.....</i>	72
8.1. Айыл чарба продукциясынын сатылышы	
<i>Реализация продукции сельского хозяйства.....</i>	72
8.2. Айыл чарба продукциясынын чарбалардын категориялары боюнча сатылышы	

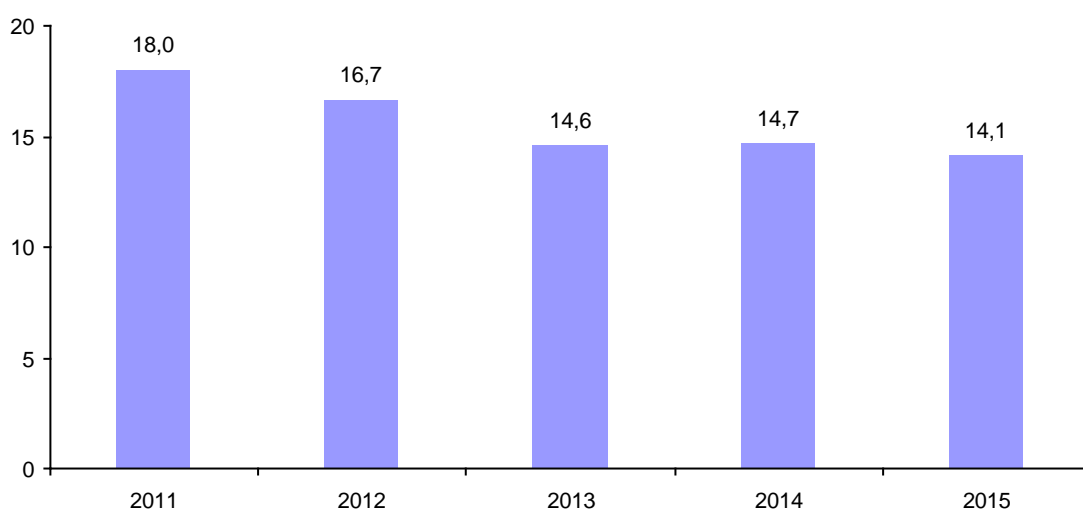
<i>Реализация продукции сельского хозяйства по категориям хозяйств.....</i>	72
8.3. Аймак боюнча айыл чарба продукциясынын сатылышы	
<i>Реализация продукции сельского хозяйства по территории.....</i>	73
Кыскача методологиялык түшүндүрмөлөр	
<i>Краткие методологические пояснения.....</i>	76
<b>Тиркеме: Тематикалык карталар жана графиктер</b>	
<b><i>Приложение: Тематические карты и графики</i></b>	
1-карта. 2015-жылдагы айыл чарбасынын, токой чарбасынын жана балык уулоочулуктун продукциясынын дүң чыгарылышынын түзүмү (пайыз менен)	
<i>Карта 1. Структура валового выпуска продукции сельского хозяйства, лесного и рыболовства в 2015г. (в процентах).....</i>	80
2-карта. Кыргыз Республикасы боюнча 2015-ж. түшүмү алдындагы айыл чарба өсүмдүктөрүнүн себилген аянттарынын түзүмү (жалпы себилген аянтка пайыз менен)	
<i>Карта 2. Структура посевных площадей сельскохозяйственных культур по Кыргызской Республике под урожай 2015г. (в процентах к общей посевной площади).....</i>	81
1-график. Кыргыз Республикасынын аймагы боюнча ири мүйүздүү малдын башы (айыл чарба жерлеринин 100 гектарына, 2015-ж. аягына, миң баш)	
<i>График 1. поголовье крупного рогатого скота по территории Кыргызской Республики (на 100 гектаров сельскохозяйственных угодий, на конец 2015г., тыс.голов).....</i>	82
2-график. Кыргыз Республикасынын аймагы боюнча койдун жана эчкинин башы (айыл чарба жерлеринин 100 гектарына, 2015-ж. аягына, миң баш)	
<i>График 2. поголовье овец и коз по территории Кыргызской Республики (на 100 гектаров сельскохозяйственных угодий, на конец 2015г., тыс. голов).....</i>	83
3-график. Кыргыз Республикасынын аймагы боюнча жылкынын башы (айыл чарба жерлеринин 100 гектарына, 2015-ж. аягына, миң баш)	
<i>График 3. поголовье лошадей по территории Кыргызской Республики (на 100 гектаров сельскохозяйственных угодий, на конец 2015г., тыс.голов).....</i>	84
Кыргыз Республикасынын Улуттук статистика комитетинин 2017-ж. чыгара турган басылмаларынын графиги	
<i>График публикаций, издаваемых Нацстаткомом Кыргызской Республики в 2017г.....</i>	85

## 2011–2015-жж. Кыргыз Республикасынын айыл чарбасынын абалы жөнүндө

**Айыл чарбасы, токой чарбасы жана балык уулоочулук чөйрөсүнүн чарба жүргүзүүчү субъекттери.** 2016-жылдын 1-январына карата республиканын аймактарында катталган айыл чарбасы, токой чарбасы жана балык уулоочулук чөйрөсү менен байланышкан ишмердикти ишке ашырган чарба жүргүзүүчү субъекттердин саны 401 миң бирдикти түздү. Анын ичинен дыйкан (фермер) чарбаларынын саны 300 миң бирдикти же айыл чарба чөйрөсүндөгү субъекттердин жалпы санынын 74,8 пайызын, айыл чарба өндүрүшү менен алектенген жеке ишкерлер – 100 миң субъектти же 25,1 пайызды түздү. Негизинен мындай чарба жүргүзүүчү субъекттер Ош облусунда - 102,3 миң субъект же 25,4 пайыз, Жалал-Абад - 95 миң субъект же 23,7 пайыз жана Чүй облусунда - 62,8 миң субъект же 15,7 пайыз жайгашкан. Айыл чарба субъекттеринин ишмердигинин негизги багыттары төмөнкүлөр: дан, жашылчаларды, картошканы, эт жана сүт өндүрүү.

**Айыл чарбасынын, токой чарбасынын жана балык уулоочулуктун продукцияларынын дүң чыгарылышы.** Айыл чарбасынын, токой чарбасынын жана балык уулоочулуктун продукцияларынын дүң чыгарылышынын көлөмү 2015-ж. жалпысынан республика боюнча 196936,3 млн. сомду түзгөн, бул мурунку жылга караганда 6,2 пайызга көп. 2015-жылы республиканын ички дүң продуктусундагы айыл чарбасынын, токой чарбасынын жана балык уулоочулуктун продукцияларынын кошумча дүң наркынын үлүшү 14,1 пайызды түзгөн, бул 2014-ж. караганда 0,6 пайыздык пунктка, ал эми 2011-ж. салыштырганда 3,9 пайыздык пунктка аз.

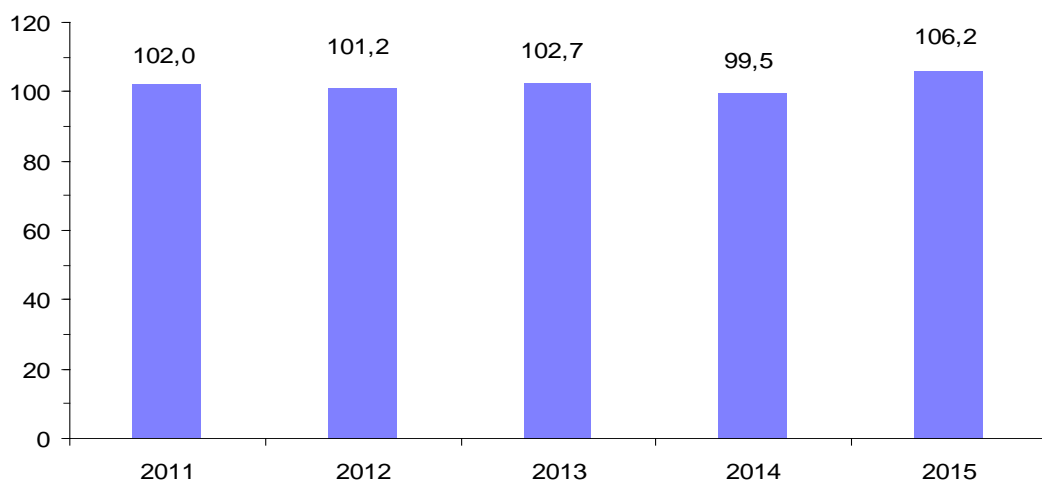
**1-график. Айыл чарбасы, токой чарбасы жана балык уулоочулуктун продукцияларынын кошумча дүң наркы**  
(ИДПга карата пайыз менен)



Продукциялардын физикалык көлөмүнүн индекси 2015-ж. 2014-ж. салыштырганда 6,2 пайызга өскөн, ал эми 2011-ж. салыштырганда - 4,2 пайызга өскөн. 2011-2015-жылдардагы продукциялардын көлөмдөрүнүн орточо жылдык өсүү темпи 2,3 пайызды түзгөн.



**2-график. Айыл чарбасы, токой чарбасы жана балык уулоочулуктун продукцияларынын дүң чыгарылышынын физикалык көлөмүнүн индекси**  
(мурунку жылга карата пайыз менен)



Айыл чарбасы, токой чарбасы жана балык уулоочулуктун продукцияларынын дүң чыгарылышынын жалпы көлөмүндөгү эң көп салыштырма салмак Чүй облусунун (26 пайыз), Жалал-Абад (20,2 пайыз), Ош (18,3), Ысык-Көл (11 пайыз) жана Талас (9 пайыз) облустарынын чарбаларына туура келген.

Өткөн беш жылдын ичинде айыл чарба продукцияларынын дүң чыгарылышынын жалпы көлөмүндөгү мамлекеттик жана жамааттык айыл чарба ишканаларынын үлүшү өзгөргөн жок жана 2015-ж. 2 пайызга жакынын түзгөн, өткөн беш жылдын ичинде дыйкан (фермер) чарбаларынын үлүшү - 60,2 пайыздан 61,9 пайызга чейин көбөйгөн, жарандардын жеке көмөкчү чарбалары тескерисинче, - 37,5 пайыздан 36,3 пайызга чейин азайган.

2015-жылы айыл чарбасы, токой чарбасы жана балык уулоочулуктун продукцияларынын дүң чыгарылышынын жалпы көлөмүндөгү өсүмдүк өстүрүүчүлүк продукцияларынын үлүшү 49,5 пайызды, мал чарбачылык - 48,1, токой чарбасы жана балык уулоочулук - 0,2 жана айыл чарба кызмат көрсөтүүлөрү - 2,2 пайызды түзгөн.

Өсүмдүк өстүрүүчүлүктүн дүң продукциялары 2015-ж. 2014-ж. салыштырганда 9,9 пайызга көп өндүрүлгөн, бул дан өсүмдүктөрүн (дан буурчак өсүмдүктөрү, күрүч жана гречихасыз) өндүрүүнүн көлөмүнүн 28,2 пайызга, бакча - 25 пайызга, жашылча - 15,7 пайызга жана тоют өсүмдүктөрүнүн - 8,5 пайызга көбөйүшү менен байланышкан.

Жамааттык айыл чарба ишканаларындагы өсүмдүк өстүрүүчүлүк продукцияларынын өсүүсү 2015-ж. 18,6 пайызды, дыйкан (фермер) чарбалары - 12,5 пайызды, калктын үй чарбалары - 2,2 пайызды түзгөн, ушул эле учурда өндүрүүнүн көлөмү мамлекеттик чарбаларда 2,7 пайызга төмөндөшү белгиленди.

**Айыл чарба өсүмдүктөрүнүн айдалган аянты.** 2015-жылы айыл чарба өсүмдүктөрүнүн жалпы айдалган аянты жалпысынан республика боюнча 1185,9 миң гектарды түзүп, өткөн жылдын деңгээлине салыштырганда 4,7 миң гектарга же 0,4 пайызга, ал эми 2011-ж. салыштырганда - 26,7 миң гектарга же 2,3 пайызга көбөйгөн. Айдалган аянттардын көпчүлүк бөлүгүнө - 576 миң гектар же 48,6 пайыз дан өсүмдүктөрү (дан буурчак өсүмдүктөрү, күрүч жана гречихасыз), 333,2 миң гектар же 28,1 пайыз - тоют өсүмдүктөрү,

84,5 миң гектар же 7,1 пайыз - картошка, 51,5 миң гектар же 4,3 пайыз - жашылча өсүмдүктөрү айдалган. 2011-ж. салыштырмалуу дан өсүмдүктөрүнүн айдоо аянты 1,6 миң гектарга же 0,3 пайызга, ал эми 2014-ж. салыштырганда 12,3 миң гектарга же 2,1 пайызга кыскарган. Дан өсүмдүктөрүнүн айдоо аянттарынын түзүмүндө буудай (дан өсүмдүктөрүнүн айдоо аянттарынын 52 пайызы) басымдуулук кылган.

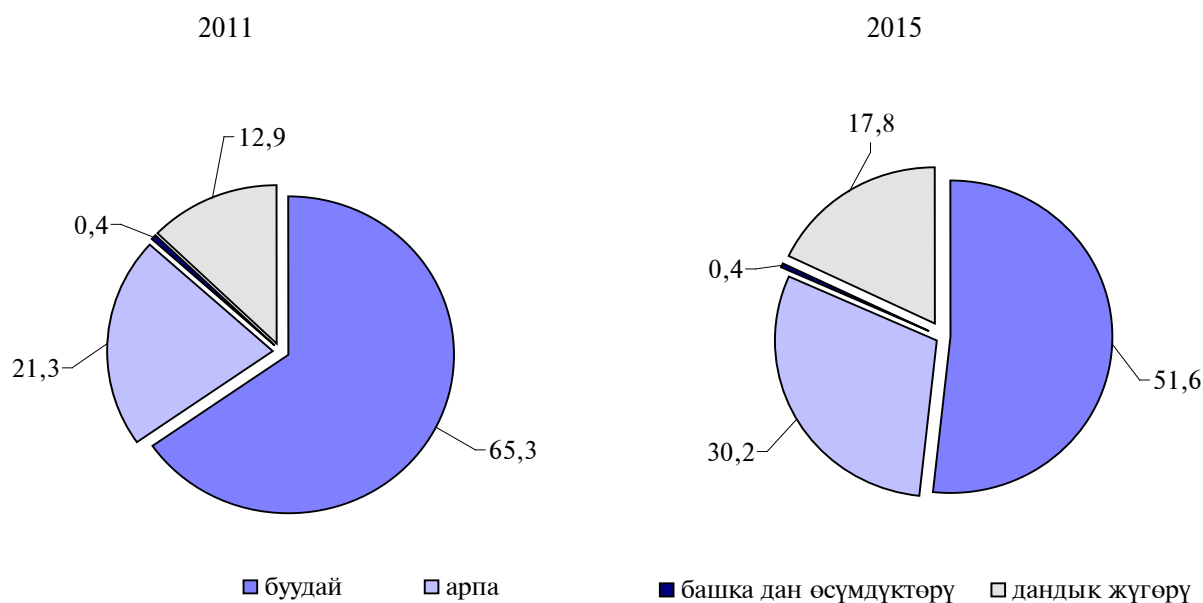
Тоют өсүмдүктөрүнүн айдоо аянты өткөн беш жылдын ичинде 43,4 миң гектарга же 15 пайызга, ал эми 2014-ж. салыштырганда - 19,5 миң гектарга же 6,2 пайызга көбөйгөн.

Буудайдын айдалган аянттары 2015-ж. 297,3 миң гектарды түзгөн, бул мурунку жылга салыштырмалуу 42,2 миң гектарга же 12,4 пайызга аз, ал эми 2011-ж. деңгээлине салыштырганда 78,8 миң гектарга же 21,2 пайызга аз.

Ошол эле убакта арпанын айдоо аянттары 2014-ж. салыштырганда 18,3 миң гектарга же 11,8 пайызга, ал эми 2011-ж. салыштырганда - 51,7 миң гектарга же 41,2 пайызга көбөйгөн.

### 3-график: Дан өсүмдүктөрүнүн (дан буурчак өсүмдүктөрү, күрүч жана гречихасыз) айдоо аянттары

(бардык категориялардын чарбаларында; жыйынтыкка карата пайыз менен)



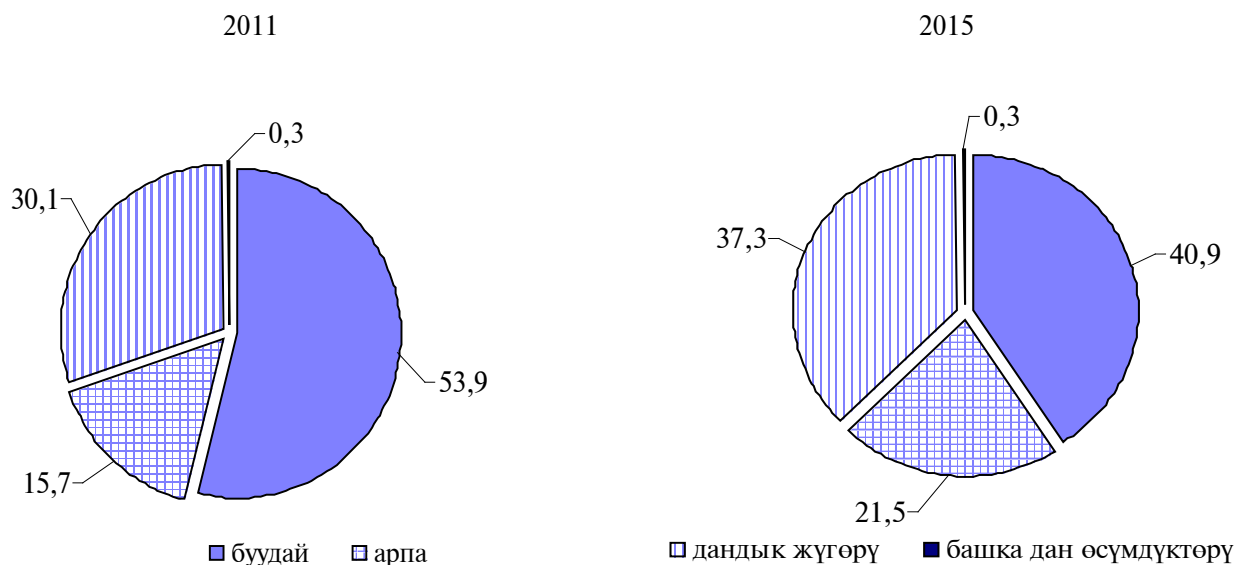
**Айыл чарба өсүмдүктөрүнүн дүң жыйымы.** Дан өсүмдүктөрүнүн (дан буурчак өсүмдүктөрү, күрүч жана гречихасыз) дүң жыйымы иштетилип бүткөндөн кийинки салмакта 2015-ж. 1723 миң тоннаны түзгөн, бул 2014-ж. караганда 19 пайызга, 2011-ж. караганда 9 пайызга көп.

Дандын негизги айыл чарба өндүрүүчүлөрү болуп 2015-ж. данды өндүрүүдөгү салыштырма салмагы 89 пайызга жакынын түзгөн дыйкан (фермер) чарбалары болуп саналат, калктын чарбасы - 7 пайызды, айыл чарба ишканалары - 4 пайызды ээлеген.

2015-жылы дан өсүмдүктөрүнүн дүң жыйымынын жалпы көлөмүнүн 40,9 пайызын буудай, 37,3 пайызын дандык жүгөрү, 21,5 пайызын арпа ээлеген.

#### 4-график. Дан өсүмдүктөрүнүн дүң жыйымы

(бардык категориялардын чарбаларында; жыйынтыкка карата пайыз менен)



Буудайдын дүң жыйымы 2015-ж. 704,6 миң тоннаны түзүп, өткөн жылга салыштырмалуу 23 пайызга көбөйгөн, ал эми 2011-ж. салыштырмалуу тескерисинче, 11,9 пайызга азайган.

Дандык жүгөрүнүн дүң жыйымы 2015-ж. 642 миң тоннаны түзүп, 2014-ж. салыштырганда 15,4 пайызга, ал эми 2011-ж. салыштырганда 43,8 пайызга көбөйгөн.

Арпанын дүң жыйымы 2015-ж. 370,2 миң тоннаны түзүп, өткөн жылга салыштырганда 1,9 эсеге, ал эми 2011-ж. деңгээлине салыштырганда 1,6 эсеге көбөйгөн.

2015-жылы картошканын жана жашылчалардын дүң жыйымы өстү. Картошканын жыйымы 7,2 пайызга өсүп, 1416,4 миң тоннаны түзгөн, ачык жана жабык жерден алынган жашылчалардын жыйымы - 14,4 пайызга өсүп, 1052 миң тоннаны түзгөн. Бакча өсүмдүктөрүнүн жыйымы 2014-ж. салыштырганда 24 пайызга көбөйүп, 249 миң тоннага жакынын түздү.

Кант кызылчасынын (фабрикалык) дүң жыйымы 2015-ж. 183 миң тоннаны түзгөн, бул 2014-ж. салыштырганда 5,5 пайызга, ал эми 2011-ж. салыштырганда 15,4 пайызга көп.

Муну менен бирге 2015-ж. чийки пахтанын (зачеттук салмакта) дүң жыйымы 2014-ж. салыштырганда 44,1 тоннаны түзүп, 2014-ж. салыштырмалуу 25 миң тоннага же үчтөн биринен көп, ал эми 2011-ж. салыштырганда - 57 миң тоннага же 1,6 эсеге азайган.

**Дан өсүмдүктөрүнүн орточо түшүмдүүлүгү.** Дан өсүмдүктөрүнүн (дан буурчак өсүмдүктөрү, күрүч жана гречихасыз) орточо түшүмдүүлүгү республика боюнча гектарына 29,7 центнерди түзүп, 2014-ж. салыштырганда 32 пайызга өскөн.

Буудайдын орточо түшүмдүүлүгү 2011-ж. гектарына 21,4 центнерден 2015-ж. гектарына 23,7 центнерге чейин көбөйгөн, дандык жүгөрүнүн орточо түшүмдүүлүгү тиешелүүлүгүнө карата, гектарына 59 центнерден 61,6 центнерге чейин, арпанын түшүмдүүлүгү гектарына 19,2 центнерден 21,3 центнерге чейин өскөн.

**Мал чарбачылык продукцияларын өндүрүү.** 2015-жылы 2014-ж. салыштырганда мал чарбачылыктын дүң продукцияларын өндүрүүнүн 2,7 пайызга көбөйүшү ири мүйүздүү малдын, жылкылардын жана канаттуулардын башынын көбөйүшү менен шартталган.

2015-жылы бардык категориялардын чарбалары тарабынан 208,3 миң тонна эт (тирүүлөй салмакта) өндүрүлгөн, бул мурунку жылга караганда 2,7 пайызга жана 2011-ж. караганда 9,4 пайызга көп. Өндүрүлгөн эттин (союлуучу салмакка эсептегенде) жалпы көлөмүнүн 47,6 пайызы уйдун этине, 29,2 – койдун этине, 11,8 – жылкынын этине, 7,4 – чочконун этине, 3,8 пайызы – канаттуунун этине жана 0,1 пайызы – коёндун этине туура келген.

Сүттү өндүрүү 2015-ж. 1481,1 миң тоннаны түзгөн. Бир уйдан орточо саалган сүт 2015-ж. 1998 кг түзгөн, бул 2011-ж. караганда 32 кг жана 2014-ж. караганда 11 кг аз. Саалган сүттүн жалпы көлөмүнүн 97,9 пайызы уйдун сүтүнө туура келген.

2015-жылы 432,9 млн. даана жумуртка алынды, бул 2014-ж. караганда 2,9 пайызга аз, бирок 2011-ж. салыштырганда 10,2 пайызга көп. Орточо эсеп менен республика боюнча бир тооктон 113 жумуртка алынган.

2015-жылдын аягына карата бардык категориялардын чарбаларында 1492,5 миң ири мүйүздүү мал болгон, бул 2014-ж. аягына караганда 2,3 пайызга же 34 миң башка жана 2011-ж. аягына караганда 11,5 пайызга же 154 миң башка көп.

Койлордун жана эчкилердин башы бул мезгилде 5929,5 миң башты түзүп, 2014-ж. салыштырганда 100,5 миң башка же 1,7 пайызга, ал эми 2011-ж. салыштырганда – 641,4 миң башка же 12,1 пайызга көбөйгөн.

2015-жылдын аягына карата жылкылардын башы 449,6 миң башты түзүп, 2014-ж. тийиштүү мезгилине салыштырганда 16,6 миң башка же 3,8 пайызга, ал эми 2011-ж. салыштырганда – 60,6 миң башка же 15,6 пайызга өскөн.

Үй канаттууларынын башы 2015-ж. аягына карата 5586,2 миң башты түзүп, 2014-ж. тийиштүү мезгилине салыштырганда 166,2 миң башка же 3,1 пайызга, 2011-ж. салыштырганда 771 миң башка же 16 пайызга өскөн.

Ошол эле убакта 2014-ж. салыштырганда чочколордун башы 0,5 миң башка, ал эми 2011-ж. салыштырганда - 8,9 миң башка азайган.

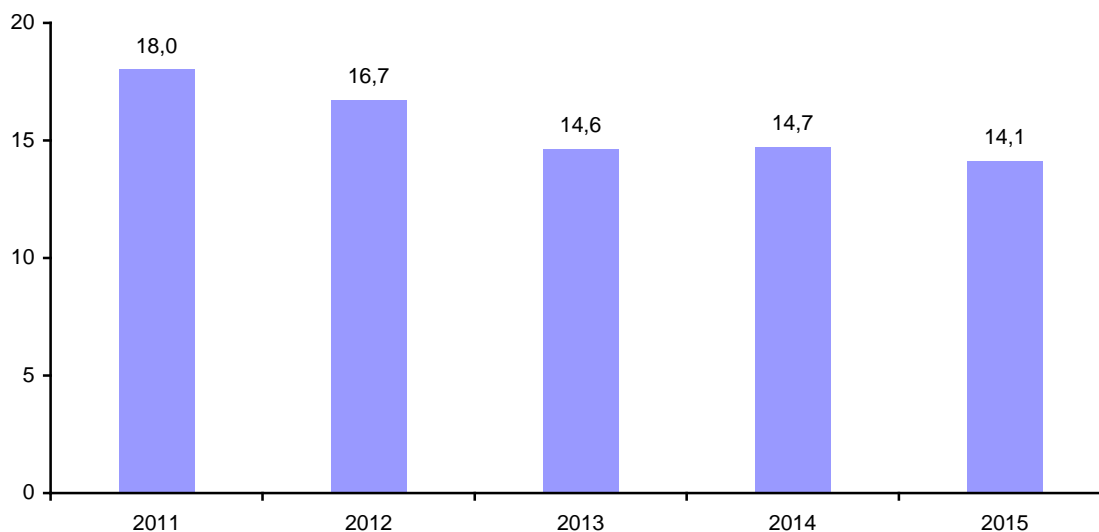
## О состоянии сельского хозяйства Кыргызской Республики в 2011-2015гг.

**Хозяйствующие субъекты сферы сельского хозяйства, лесного хозяйства и рыболовства.** На 1 января 2016г. на территории республики зарегистрировано более 401 тысячи действующих хозяйствующих субъектов, осуществляющих деятельность в сфере сельского хозяйства, лесного хозяйства и рыболовства. В их числе 300 тыс., или 74,8 процента от общего количества таких субъектов пришлось на крестьянские (фермерские) хозяйства, более 100 тыс. субъектов, или 25,1 процента - на индивидуальных предпринимателей, занимающихся сельскохозяйственным производством. Значительное число таких хозяйствующих субъектов на Ошскую область - 102,3 тыс., или 25,4 процента в общем их числе, Джалал-Абадскую - 95 тыс., или 23,7 процента и Чуйскую область - 62,8 тыс., или 15,7 процента.

**Валовой выпуск продукции сельского хозяйства, лесного хозяйства и рыболовства.** Объем валового выпуска продукции сельского хозяйства, лесного хозяйства и рыболовства в 2015г. в целом по республике составил 196936,3 млн. сомов, что на 6,2 процента больше, чем в предыдущем году.

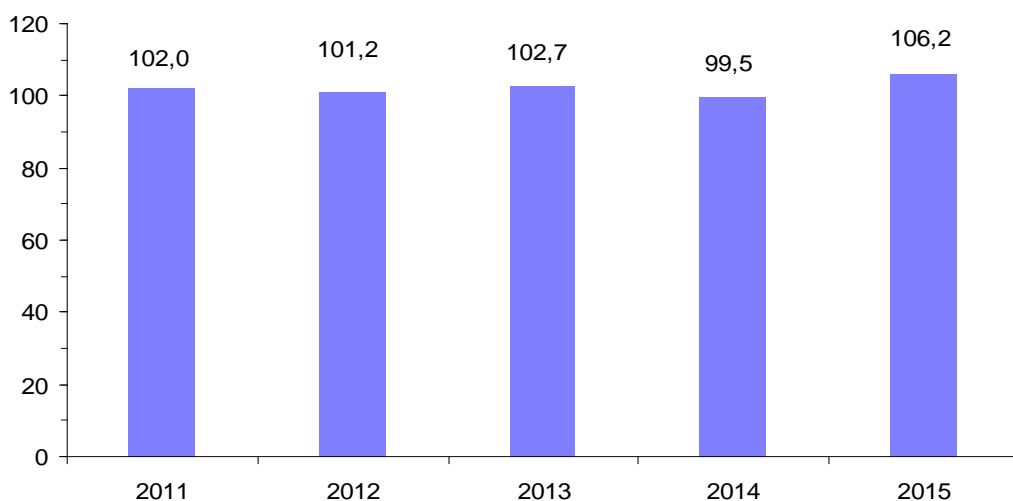
При этом, доля валовой добавленной стоимости продукции сельского хозяйства, лесного хозяйства и рыболовства в 2015г. в валовом внутреннем продукте республики составила 14,1 процента, что на 0,6 процентных пункта меньше, чем в 2014г. и на 3,9 процентных пункта - чем в 2011г.

**График 1. Валовая добавленная стоимость продукции сельского хозяйства, лесного хозяйства и рыболовства**  
(в процентах к ВВП)



Индекс физического объема продукции 2015г. по сравнению с предыдущим годом возрос на 6,2 процента, а по сравнению с 2011г. - на 4,2 процента. При этом, среднегодовой темп прироста объемов продукции за истекшие пять лет составлял 2,3 процента.

**График 2. Индекс физического объема валового выпуска продукции сельского хозяйства, лесного хозяйства и рыболовства**  
(в процентах к предыдущему году)



Наибольший удельный вес в общем объеме валового выпуска продукции сельского хозяйства, лесного хозяйства и рыболовства приходится на хозяйства Чуйской (26,0 процента), Джалал-Абадской (20,2 процента), Ошской (18,3 процента), Иссык-Кульской (11,0 процента) и Таласской (9,0 процента) областей.

Доля государственных и коллективных сельскохозяйственных предприятий в общем объеме валового выпуска продукции сельского хозяйства за истекшие пять лет практически не изменилась и в 2015г. составила около 2 процентов, доля крестьянских (фермерских) хозяйств увеличилась с 60,2 процента до 61,9 процента, а личных подсобных хозяйств граждан, напротив, снизилась с 37,5 процента до 36,3 процента.

В общем объеме валового выпуска продукции сельского хозяйства, лесного хозяйства и рыболовства в 2015г. на долю продукции растениеводства пришлось 49,5 процента, животноводства - 48,1 процента, лесного хозяйства и рыболовства - 0,2 процента и сельскохозяйственных услуг - 2,2 процента.

Объем продукции растениеводства в 2015г. по сравнению с 2014г. увеличился на 9,9 процента, что обусловлено ростом производства зерновых культур (без зернобобовых, риса и гречихи) на 28,2 процента, бахчевых - на 25,0 процента, овощных - на 15,7 процента и кормовых культур - на 8,5 процента.

В коллективных сельскохозяйственных предприятиях рост производства продукции растениеводства в 2015г. составил 18,6 процента, крестьянских (фермерских) хозяйствах - 12,5 процента, домашних хозяйствах населения - 2,2 процента, в то время как в государственных хозяйствах, напротив, отмечено снижение объемов производства на 2,7 процента.

**Посевные площади сельскохозяйственных культур.** В 2015г. общая посевная площадь сельскохозяйственных культур в целом по республике составила 1185,9 тыс. гектаров и по сравнению с предыдущим годом увеличилась на 4,7 тыс. га, или на 0,4 процента, а по сравнению с 2011г. - на 26,7 тыс. га, или на 2,3 процента. Значительная часть посевных площадей - 576 тыс. га, или 48,6 процента засеяна зерновыми культурами (без зернобобовых, риса и гречихи), 333,2 тыс. га, или 28,1 процента - кормовыми культурами,

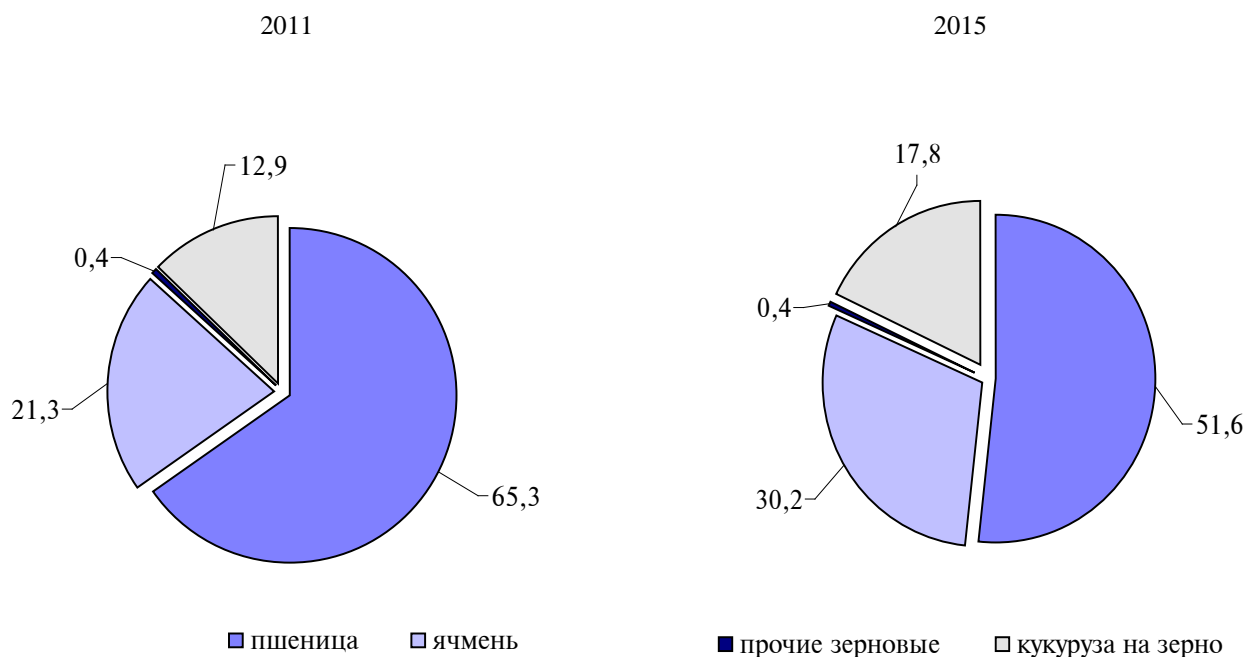
84,5 тыс. га, или 7,1 процента - картофелем, 51,5 тыс. га, или 4,3 процента - овощными культурами. По сравнению с 2011г. посевные площади зерновых культур сократились на 1,6 тыс. гектаров, или на 0,3 процента, а по сравнению с 2014г. - на 12,3 тыс. гектаров, или на 2,1 процента. В структуре посевных площадей зерновых культур преобладает пшеница (52 процента от посевной площади зерновых культур).

Посевная площадь кормовых культур за истекшие пять лет увеличилась на 43,4 тыс. гектаров, или на 15,0 процента, а по сравнению с 2014г. - на 19,5 тыс. гектаров, или на 6,2 процента.

Что касается пшеницы, то ее посевные площади в 2015г. составили 297,3 тыс. гектаров, снизившись по сравнению с предыдущим годом на 42,2 тыс. гектаров, или на 12,4 процента, а по сравнению с уровнем 2011г. - на 78,8 тыс. гектаров, или на 21,2 процента.

Наряду с этим, посевные площади ячменя по сравнению с 2014г. увеличились на 18,3 тыс. гектаров, или на 11,8 процента, а по сравнению с 2011г. - на 51,7 тыс. гектаров, или на 41,2 процента.

**График 3: Посевные площади зерновых культур (без зернобобовых, риса и гречихи)**  
(в хозяйствах всех категорий; в процентах к итогу)

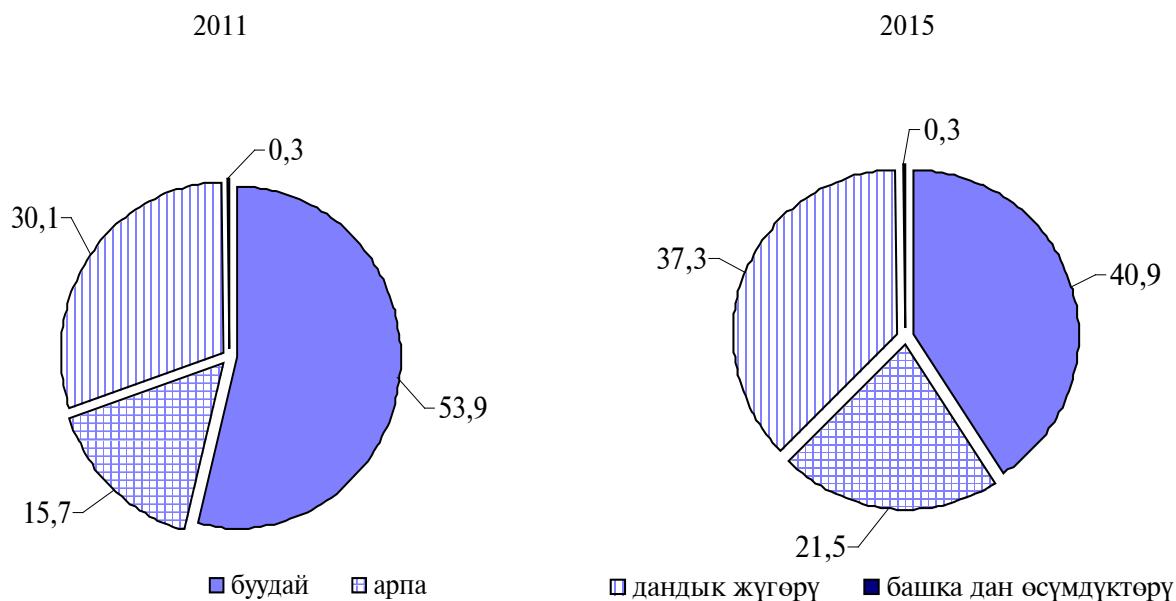


**Валовой сбор сельскохозяйственных культур.** Валовой сбор зерновых культур (без зернобобовых, риса и гречихи) в весе после доработки в 2015г. составил 1723 тыс. тонн, что на 19 процентов больше, чем в 2014г. и на 9 процентов - чем в 2011г.

Основными сельскохозяйственными производителями зерна являются крестьянские (фермерские) хозяйства, удельный вес которых в производстве зерна в 2015г. составил около 89 процентов, на хозяйства населения приходилось 7 процентов, сельскохозяйственные предприятия - 4 процента.

В общем объеме валового сбора зерновых культур в 2015г. пшеница занимает 40,9 процент, кукуруза на зерно - 37,3 процентов, ячмень - 21,5 процента.

**График 4. Валовой сбор зерновых культур**  
(в хозяйствах всех категорий; в процентах к итогу)



Валовой сбор пшеницы в 2015г. составил 704,6 тыс. тонн и по сравнению с предыдущим годом увеличился на 23 процента, а по сравнению с 2011г., напротив, снизился 11,9 процента.

Кукурузы на зерно в 2015г. собрано 642 тыс. тонн, что больше по сравнению с 2014г. на 15,4 процента, а по сравнению с 2011г. - на 43,8 процента.

Валовой сбор ячменя в 2015г. составил 370,2 тыс. тонн, увеличившись по сравнению с предыдущим годом в 1,9 раза, а с уровнем с 2011г. - в 1,6 раза.

В 2015г. отмечалось также увеличение валового сбора картофеля и овощей. При этом, картофеля собрано 1416,4 тыс. тонн, что на 7,2 процента больше, чем в 2014г., овощей открытого и закрытого грунта, соответственно, 1052 тыс. тонн и на 14,4 процента больше. Бахчевых культур собрано около 249 тыс. тонн, что по сравнению с 2014г. на 24 процента больше.

Валовой сбор сахарной свеклы (фабричной) в 2015г. составил 183 тыс. тонн, увеличившись по сравнению с 2014г. на 5,5 процента, а по сравнению с 2011г. - на 15,4 процента.

Наряду с этим, валовой сбор хлопка-сырца (в зачетном весе) составил 44,1 тыс. тонн и по сравнению с 2014г. уменьшился на 25 тыс. тонн, или более чем на треть, а по сравнению с 2011г. - на 57 тыс. тонн, или в 1,6 раза.

**Урожайность зерновых культур.** В 2015г. средняя урожайность зерновых культур (без зернобобовых, риса и гречихи) по республике составила 29,7 центнера с гектара и по сравнению с 2014г. возросла на 32 процента.

При этом, средняя урожайность пшеницы увеличилась с 21,4 центнера с гектара в 2011г. до 23,7 центнера с гектара - в 2015г., кукурузы на зерно, соответственно, с 59,0 до 61,6 центнера с гектара, ячменя - с 19,2 до 21,3 центнера с гектара.



**Производство продукции животноводства.** Увеличение производства валовой продукции животноводства в 2015г. по сравнению с 2014г. на 2,7 процента обусловлено ростом поголовья крупного рогатого скота, лошадей и птицы.

В 2015г. хозяйствами всех категорий произведено 208,3 тыс. тонн мяса (в убойном весе), что на 2,7 процента больше, чем предыдущем году и на 9,4 процента - чем в 2011г. Из общего объема произведенного мяса (в пересчете на убойный вес), 47,6 процента пришлось на говядину, 29,2 - баранину, 11,8 - конину, 7,4 - свинину, 3,8 процента - на мясо птицы и 0,1 процента - на мясо кроликов.

В 2015г. произведено 1481,1 тыс. тонн молока. При этом, средний годовой надой молока на одну корову составил 1998 кг, что на 32 кг меньше, чем в 2011г. и на 11 кг - чем в 2014г. Из общего объема произведенного молока 97,9 процента пришлось на коровье.

В 2015г. получено 432,9 млн. штук яиц, что на 2,9 процента меньше, чем в 2014г., но на 10,2 процента больше, чем в 2011г. В среднем по республике от одной курицы-несушки получено 113 яиц.

В 2015г. настрижено 12,1 тыс. тонн шерсти. Из общего ее количества 96,6 процента приходится на овечью. Средний годовой настриг шерсти от одной овцы составил 2,4 кг.

На конец 2015г. в хозяйствах всех категорий содержалось 1492,5 тыс. голов крупного рогатого скота, что на 2,3 процента, или на 34 тыс. голов больше, чем на конец 2014г., и на 11,5 процента, или на 154 тыс. голов - чем на конец 2011г.

Поголовье овец и коз на конец года составило 5929,5 тыс. голов и в сравнении с соответствующим периодом 2014г. возросло на 100,5 тыс. голов, или на 1,7 процента, а в сравнении с 2011г. - на 641,4 тыс. голов, или на 12,1 процента.

Поголовье лошадей на конец 2015г. составило 449,6 тыс. голов и по сравнению с аналогичным периодом 2014г. возросло на 16,6 тыс. голов, или на 3,8 процента, а в сравнении с 2011г. - на 60,6 тыс. голов, или на 15,6 процента.

Поголовье домашней птицы на конец 2015г. составило 5586,2 тыс. голов и по сравнению с аналогичным периодом 2014г. возросло на 166,2 тыс. голов, или на 3,1 процента, а в сравнении с 2011г. - на 771 тыс. голов, или на 16 процентов.

В то же время, поголовье свиней по сравнению с 2014г. уменьшилось на 0,5 тыс. голов, а в сравнении с 2011г. - на 8,9 тыс. голов.

**Айыл чарбасы, токой чарбасы жана балык уулоочулуктун негизги көрсөткүчтөрү**  
**Основные показатели сельского хозяйства, лесного хозяйства и рыболовства**

	2011	2012	2013	2014	2015	
Азыркы учурда чарба жургузуп жаткан айыл чарба субъектилеринин саны (жылдын аягына карата), бирдик	345113	357227	383436	384871	401350	Количество действующих субъектов сельского хозяйства (на конец года), единиц
Токой чарбасынын ишканаларынын саны <sup>2</sup> (жылдын аягына карата), бирдик	57	59	56	56	56	Количество предприятий лесного хозяйства <sup>2</sup> (на конец года), единиц
Балык чарбасынын ишканаларынын саны (жылдын аягына карата), бирдик	13	13	13	13	13	Количество предприятий рыбного хозяйства (на конец года), единиц
Айыл чарбасы, токой чарбасы жана балык уулоочулуктун чарбасында иштеген жумушчулардын орточо жылдык саны, мин адам	700,2	688,0	716,7	727,3	689,5	Среднегодовая численность работников, занятых в сельском хозяйстве, лесном хозяйстве и рыболовстве, тыс. человек
Айыл жана токой чарба, балык уулоочулук чөйрөсүндөгү ишканалардын кызматкерлеринин орточо айлык эмгек акысы, сом	4775	5307	5808	6044	8331	Среднемесячная заработная плата работников предприятий сферы сельского и лесного хозяйства, рыболовства сомов
Айыл чарбасы, токой чарбасы жана балык уулоочулуктун продукциясынын дүң чыгаруунун көлөмү - бардыгы кезектеги баада, млн. сом	149276,3	167393,4	171695,6	195650,9	196936,3	Объем валового выпуска продукции сельского хозяйства, лесного хозяйства и рыболовства - всего, в текущих ценах, млн. сомов
өсүмдүк өстүрүүчүлүк	75299,6	80349,3	86221,6	98165,1	97532,2	растениеводство
мал чарбачылык	71081,7	83166,7	81676,2	93023,8	94710,5	животноводство
айыл чарба тармагындагы тейлөөлөр	2622,1	3576,3	3467,5	4115,8	4305,6	услуги в области сельского хозяйства
аңчылык жана токой чарбасы	218,1	237,3	265,2	285,2	341,9	охота и лесное хозяйство
балык уулоочулук	54,8	63,8	65,0	61,0	46,1	рыболовство
Айыл чарбасы, токой чарбасы жана балык уулоочулуктун физикалык көлөмүнүн индекси - бардыгы, өткөн жылга салыштырмалуу пайыз менен	102,0	101,2	102,7	99,5	106,2	Индекс физического объема сельского хозяйства, лесного хозяйства и рыболовства-всего, в процентах к предыдущему году
өсүмдүк өстүрүүчүлүк	103,2	100,7	104,8	95,4	109,9	растениеводство
мал чарбачылык	101,0	102,0	101,1	103,8	102,7	животноводство
Айыл чарбасы, токой чарбасы жана балык уулоочулуктун продукциясынын дүң чыгаруу көлөмүнүн түзүлүшү, пайыз менен:	100,0	100,0	100,0	100,0	100,0	Структура объема валового выпуска продукции сельского хозяйства, лесного хозяйства и рыболовства в процентах:
өсүмдүк өстүрүүчүлүк	50,5	48,0	50,2	50,2	49,5	растениеводство
мал чарбачылык	47,6	49,7	47,5	47,6	48,1	животноводство
айыл чарба тармагындагы тейлөөлөр	1,8	2,1	2,1	2,1	2,2	услуги в области сельского хозяйства
аңчылык жана токой	0,1	0,2	0,2	0,1	0,2	охота и лесное

	2011	2012	2013	2014	2015	
чарбасы						хозяйство
балык уулоочулук	0,03	0,04	0,04	0,03	0,02	рыболовство
Айыл чарба айдоонун 100 гектарына айыл чарба продукциясынын дүн чыгарылышы, миң сом	1401,5	1574,2	1616,2	1840,6	1853,6	Производство валовой продукции сельского хозяйства на 100 га сельскохозяйственных угодий, тыс. сомов
ИДПдагы айыл чарбанын үлүшү, пайыз	18,0	16,7	14,6	14,7	14,1	Доля сельского хозяйства в ВВП, процентов
Чарба ишканаларынын экономикалык натыйжалуулугу:						Экономическая эффективность сельскохозяйственных предприятий:
эмгектин өндүрүмдүүлүгү, миң сом/адам	194,9	237,7	265,9	273,5	273,0	производительность труда, тыс. сомов/человек
фонд менен жабдылгандыгы, миң сом/адам	470,3	512,3	601,7	964,4	744,1	фондо-вооруженность, тыс. сомов/человек
фонддун пайдалуулугу, сом	0,4	0,4	0,4	0,3	0,3	фондоотдача, сомов
фонддун сыйымдуулугу, сом	2,4	2,1	2,2	3,5	2,7	фондоёмкость, сомов
Негизги айыл чарба продуктуларын өндүрүү боюнча калктын адам башына эсептегенде, кг						Производство основных видов продукции сельского хозяйства на душу населения, кг
эт (союулучу салмакта)	36,2	35,9	34,0	36,7	36,5	мясо (в убойном весе)
чийки сүт	258,2	258,2	257,7	261,8	259,7	молоко сырое
жумуртка, даана	74,7	78,1	77,3	80,7	76,0	яйца, шт
дан (иштетилгенден кийинки салмакта)	300,5	268,7	331,8	254,0	319,1	зерно (в весе после доработки)
картошка	262,0	245,3	243,7	236,7	248,4	картофель
жашылча	156,1	161,8	161,3	224,4	204,9	овощи
мөмө-жемиш	40,9	41,6	42,7	44,0	37,7	плоды и ягоды
Негизги тамак-аш азыктарын керектөө боюнча калктын адам башына эсептегенде, жылына, кг						Потребление продуктов питания на душу населения, кг в год
эт жана эт азыктары, этке айландырып эсептегенде (сало жана субпродуктуларын кошкондо)	38,7	36,9	33,8	34,6	39,0	мясо и мясные продукты в пересчете на мясо (включая сало и субпродукты)
сүт жана сүт азыктары (сүткө айландырып эсептегенде)	213,0	211,5	215,0	215,6	226,3	молоко и молочные продукты (в пересчете на молоко)
жумуртка, даана	82,2	80,8	83,0	81,7	86,3	яйца, шт.
балык жана балык азыктары	1,9	1,9	1,9	1,9	1,9	рыба и рыбные продукты
кант	21,4	20,0	21,0	19,7	18,3	сахар
өсүмдүк майы	11,8	10,8	12,5	12,7	12,8	растительное масло
картошка	98,5	98,4	98,5	98,5	98,5	картофель
жашылча жана бакча өсүмдүктөрү	150,0	149,4	149,0	150,0	159,0	овощи и бахчевые
мөмө-жемиш	28,8	23,9	26,8	29,1	31,2	плоды и ягоды
нан азыктары (нанга айландырып эсептегендеги нан жана макарон азыктары, ун, акшак жана буурчак)	134,9	134,2	134,7	138,1	136,0	хлебные продукты (хлеб и макаронные изделия в пересчете на муку, мука, крупа и бобовые)

	2011	2012	2013	2014	2015	
Айдоо аянты - бардыгы, миң га	1159,2	1165,7	1170,4	1181,2	1185,9	Посевная площадь - всего, тыс. га
Дүн жыйымы, миң тонна						Валовой сбор, тыс. тонн
дан <sup>1</sup> (тазалангандан кийинки салмакта)	1485,0	1333,8	1700,9	1327,5	1723,1	зерно <sup>1</sup> (в весе после доработки)
кант кызылчасы (фабрикалык)	158,8	102,0	195,4	173,6	183,2	сахарная свекла (фабричная)
пахта сырьесу (зачеттук салмакта)	101,3	84,7	68,6	69,0	44,1	хлопок-сырец (в зачетном весе)
тамеки (зачеттук салмакта)	9,9	7,4	6,5	4,4	1,3	табак (в зачетном весе)
май өсүмдүктөрү	56,6	58,6	55,7	45,7	49,0	масличные культуры
картошка	1379,2	1312,7	1332,0	1320,7	1416,4	картофель
жашылча	820,9	865,9	881,5	919,7	1052,1	овощи
бакча өсүмдүктөрү	151,6	193,3	195,8	200,2	248,6	бахчевые культуры
Түшүмдүүлүк, 1 гектарга центнер менен						Урожайность, ц с 1 га
дан <sup>1</sup> (тазалангандан кийинки салмакта)	25,8	23,4	28,8	22,5	29,7	зерно <sup>1</sup> (в весе после доработки)
кант кызылчасы (фабрикалык)	197,1	192,3	293,4	238,7	363,0	сахарная свекла (фабричная)
пахта-сырьесу (зачеттук салмакта)	27,2	27,4	29,3	29,6	30,9	хлопок-сырец (в зачетном весе)
тамеки (зачеттук салмакта)	24,2	21,8	21,0	21,9	23,5	табак (в зачетном весе)
май өсүмдүктөрү	10,4	10,7	11,0	10,3	11,1	масличные культуры
картошка	161,0	159,0	163,3	165,2	165,1	картофель
жашылча	182,0	181,1	186,8	190,0	192,3	овощи
бакча өсүмдүктөрү	213,3	216,8	220,2	213,6	217,6	бахчевые культуры
Малдын жана үй канаттуулардын башы, жылдын аягына карата, миң баш						Поголовье скота и домашней птицы, на конец года, тыс. голов
ири мүйүздүү мал	1338,6	1367,5	1404,2	1458,4	1492,5	крупный рогатый скот
кой жана эчки	5288,1	5423,9	5641,2	5829,0	5929,5	овцы и козы
чочко	59,2	55,4	51,8	50,8	50,5	свиньи
жылкы	389,0	398,8	407,4	433,0	449,6	лошади
үй канаттуулары	4815,3	5076,6	5385,7	5420,0	5586,2	домашняя птица
Мал чарба продукциясынын чыгарылышы						Производство продукции животноводства
эт (союлуучу салмакта), миң. тонна	190,4	192,3	193,2	202,8	208,3	мясо (в убойном весе), тыс. тонн
чийки сүт, миң. тонна	1358,1	1382,4	1408,2	1445,5	1481,1	молоко сырое, тыс. тонн
жумуртка, млн. даана	392,8	418,0	422,3	445,8	432,9	яйца, млн. шт
жүн (физикалык салмакта), тонна	11095	11333	11590	11810	12085	шерсть (в физическом весе), тонн
бал, тонна	1246	1718	1609	1744	1957	мед, тонн
Мал менен канаттуулардын өндүрүмдүүлүгү						Продуктивность скота и птицы
бир уйдан саалган орточо жылдык сүт, кг	2030	2023	2013	2009	1998	средний годовой надой молока от одной коровы, кг
тооктун орточо жылдык жумурткалуулугу, даана	122	120	113	120	113	средняя годовая яйценоскость кур-несушек, штук
бир койдон кыркылган орточо жылдык жүн (физикалык салмакта), кг	2,6	2,5	2,5	2,4	2,4	средний годовой настриг шерсти с одной овцы (в физическом весе), кг

	2011	2012	2013	2014	2015	
Эт катары сатылган малдын бир башынын орточо салмагы, кг						<i>Средний вес одной головы скота, реализованного на мясо, кг</i>
ири мүйүздүү мал	284	280	291	294	280	<i>крупного рогатого скота</i>
кой жана эчки	38	37	37	38	37	<i>овец и коз</i>
чочко	100	99	96	97	96	<i>свиней</i>
жылкы	277	337	289	297	283	<i>лошадей</i>
Айыл чарба продукциясынын товардуулугу, пайыз менен						<i>Товарность сельскохозяйственной продукции, в процентах</i>
дан - бардыгы	57,2	38,4	42,6	46,0	48,2	<i>зерно - всего</i>
пахта - сырьесу	98,7	98,7	94,9	97,7	98,4	<i>хлопок - сырец</i>
тамеки	91,1	98,2	97,2	94,9	83,5	<i>табак</i>
кант кызылчасы (фабрикалык)	100,0	100,0	100,0	98,7	99,3	<i>сахарная свекла (фабричная)</i>
май өсүмдүктөрү	35,9	46,2	50,4	55,5	67,2	<i>масличные культуры</i>
картошка - бардыгы	35,7	32,2	50,5	41,3	43,0	<i>картофель - всего</i>
жашылча - бардыгы	78,5	58,5	58,9	62,0	75,1	<i>овощи - всего</i>
мөмө жана жемиш - бардыгы	62,9	68,1	72,6	63,6	73,2	<i>плоды и ягоды — всего</i>
жүзүм	64,2	56,3	63,3	58,8	65,6	<i>виноград</i>
бакча	88,4	86,6	95,8	97,3	92,6	<i>бахчевые</i>
союлуучу мал жана канаттуулар (тирүүлөй салмакта)	65,6	68,0	69,8	70,2	68,2	<i>скот и птица на убой (в живом весе)</i>
чийки сүт	65,5	58,5	68,4	73,0	71,8	<i>молоко сырое</i>
жумуртка	72,9	68,2	74,5	66,8	81,6	<i>яйца</i>
жүн (физикалык салмакта)	62,9	62,8	56,7	61,8	56,7	<i>шерсть (в физическом весе)</i>

<sup>1</sup> Дан (дан буурчак, күрүч жана кара күрүч кошулбаганда).  
*Зерно (без зернобобовых, риса и гречихи).*

<sup>2</sup> Кыргыз Республикасынын Өкмөтүнө караштуу Курчап турган чөйрөнү коргоо жана токой чарбасы мамлекеттик агенттигинин маалыматтары боюнча.  
*По данным Государственного агентства охраны окружающей среды и лесного хозяйства при Правительстве Кыргызской Республики.*

**I. Айыл чарбасы, токой чарбасы жана балык уулоочулук чөйрөсүндө чарба жүргүзүүчү субъектилердин саны**

**Количество хозяйствующих субъектов сферы сельского хозяйства, лесного хозяйства и рыболовства**

**1.1. Айыл чарбасы, токой чарбасы жана балык уулоочулуктун азыркы учурда чарба жүргүзүп жаткан субъектилеринин саны**

(жылдын аягына карата)

**Количество действующих хозяйствующих субъектов сельского хозяйства, лесного хозяйства и рыболовства**

(на конец года)

	2011	2012	2013	2014	2015	
	Бирдик - Единиц					
<b>Бардыгы</b>	345183	357299	383505	384940	401419	<i>Всего</i>
анын ичинде:						<i>в том числе:</i>
айыл чарбасы	345113	357227	383436	384871	401350	<i>сельское хозяйство</i>
анын ичинен:						<i>из них:</i>
мамлекеттик чарба	65	60	56	40	38	<i>государственные хозяйства</i>
коллективдик чарба	556	525	497	513	518	<i>коллективные хозяйства</i>
дыйкан (фермер) чарбасы	344492	356642	382883	384318	400794	<i>крестьянские (фермерские) хозяйства</i>
токой чарбасы	57	59	56	56	56	<i>лесное хозяйство</i>
балык уулоочулук	13	13	13	13	13	<i>рыболовство</i>
	Жыйынтыкка карата пайыз менен – В процентах к итогу					
<b>Бардыгы</b>	100	100	100	100	100	<i>Всего</i>
анын ичинде:						<i>в том числе:</i>
айыл чарбасы	99,98	99,98	99,98	99,98	99,98	<i>сельское хозяйство</i>
анын ичинен:						<i>из них:</i>
мамлекеттик чарба	0,02	0,02	0,01	0,01	0,01	<i>государственные хозяйства</i>
коллективдик чарба	0,2	0,1	0,1	0,1	0,1	<i>коллективные хозяйства</i>
дыйкан (фермер) чарбасы	99,8	99,9	99,9	99,9	99,9	<i>крестьянские (фермерские) хозяйства</i>
токой чарбасы	0,02	0,02	0,02	0,02	0,02	<i>лесное хозяйство</i>
балык уулоочулук	0,004	0,004	0,003	0,003	0,003	<i>рыболовство</i>

**1.2. Аймак боюнча айыл чарбасы, токой чарбасы жана балык уулоочулуктун азыркы учурда чарба жүргүзүп жаткан субъектилеринин саны**

(жылдын аягына карата)

**Количество действующих хозяйствующих субъектов сельского хозяйства, лесного хозяйства и рыболовства по территории**

(на конец года)

	2011	2012	2013	2014	2015	
	Бирдик - Единиц					
<b>Айыл чарбасы</b>	<b>345113</b>	<b>357227</b>	<b>383436</b>	<b>384871</b>	<b>401350</b>	<i>Сельское хозяйство</i>
Баткен областы	34670	34968	37005	37272	38037	<i>Баткенская область</i>

	2011	2012	2013	2014	2015	
Жалал-Абад областы	86537	89434	94831	94422	95012	Джалал-Абадская область
Ысык-Көл областы	30421	31806	35404	34705	35040	Иссык-Кульская область
Нарын областы	37666	38399	40337	39616	40338	Нарынская область
Ош областы	75352	79645	87808	90002	102275	Ошская область
Талас областы	20491	21625	23456	24236	24895	Таласская область
Чүй областы	57370	58686	60701	61840	62830	Чуйская область
Бишкек ш.	140	148	810	174	269	г. Бишкек
Ош ш.	2466	2516	3084	2604	2654	г. Ош
<b>Токой чарбасы</b>	<b>57</b>	<b>59</b>	<b>56</b>	<b>56</b>	<b>56</b>	<b>Лесное хозяйство</b>
Баткен областы	6	6	6	6	6	Баткенская область
Жалал-Абад областы	21	21	21	21	21	Джалал-Абадская область
Ысык-Көл областы	8	10	7	7	7	Иссык-Кульская область
Нарын областы	5	5	5	5	5	Нарынская область
Ош областы	9	9	9	9	9	Ошская область
Талас областы	3	3	3	3	3	Таласская область
Чүй областы	3	3	3	3	3	Чуйская область
Бишкек ш.	2	2	2	2	2	г. Бишкек
Жыйынтыкка карата пайыз менен – В процентах к итогу						
<b>Айыл чарбасы</b>	<b>100</b>	<b>100</b>	<b>100</b>	<b>100</b>	<b>100</b>	<b>Сельское хозяйство</b>
Баткен областы	10,0	9,8	9,7	9,7	9,5	Баткенская область
Жалал-Абад областы	25,1	25,0	24,7	24,5	23,7	Джалал-Абадская область
Ысык-Көл областы	8,9	9,0	9,2	9,0	8,7	Иссык-Кульская область
Нарын областы	10,9	10,7	10,5	10,3	10,1	Нарынская область
Ош областы	21,8	22,3	23,0	23,4	25,4	Ошская область
Талас областы	5,9	6,1	6,1	6,3	6,2	Таласская область
Чүй областы	16,6	16,4	15,8	16,1	15,7	Чуйская область
Бишкек ш.	0,04	0,04	0,2	0,1	0,1	г. Бишкек
Ош ш.	0,7	0,7	0,8	0,6	0,6	г. Ош
<b>Токой чарбасы</b>	<b>100</b>	<b>100</b>	<b>100</b>	<b>100</b>	<b>100</b>	<b>Лесное хозяйство</b>
Баткен областы	10,5	10,2	10,7	10,7	10,7	Баткенская область
Жалал-Абад областы	36,8	35,6	37,5	37,5	37,5	Джалал-Абадская область
Ысык-Көл областы	14,0	16,9	12,4	12,4	12,4	Иссык-Кульская область
Нарын областы	8,8	8,4	8,9	8,9	8,9	Нарынская область
Ош областы	15,8	15,3	16,1	16,1	16,1	Ошская область
Талас областы	5,3	5,1	5,4	5,4	5,4	Таласская область
Чүй областы	5,3	5,1	5,4	5,4	5,4	Чуйская область
Бишкек ш.	3,5	3,4	3,6	3,6	3,6	г. Бишкек

**II. Айыл чарба, токой чарба жана балык уулоочулук чарбаларынын продукциясынын дүң чыгарылышынын көлөмү**  
**Объем валового выпуска продукции сельского хозяйства, лесного хозяйства и рыболовства**

**2.1. Кезектеги баа менен айыл чарба, токой чарба жана балык уулоочулук чарбаларынын продукциясынын дүң чыгарылышынын көлөмү**

(млн. сом)

**Объем валового выпуска продукции сельского хозяйства, лесного хозяйства и рыболовства в текущих ценах**

(млн. сомов)

	2011	2012	2013	2014	2015	
<b>Чарбалардын бардык түрлөрү</b>						<i>Все категории хозяйств</i>
<b>Бардыгы</b>	<b>149276,3</b>	<b>167393,4</b>	<b>171695,6</b>	<b>195650,9</b>	<b>196936,3</b>	<i>Всего</i>
<b>Айыл чарба</b>	<b>146381,3</b>	<b>163516,0</b>	<b>167897,9</b>	<b>191188,9</b>	<b>192242,7</b>	<i>Сельское хозяйство</i>
<b>Өсүмдүк өстүрүүчүлүк</b>	<b>75299,6</b>	<b>80349,3</b>	<b>86221,7</b>	<b>98165,1</b>	<b>97532,2</b>	<i>Растениеводство</i>
дан жана дан буурчак	21087,6	24971,9	27937,6	26335,4	29388,0	<i>зерновые и зернобобовые</i>
картошка	12925,7	13217,2	17348,8	22951,2	14736,1	<i>картофель</i>
жашылча	14719,4	15872,5	15034,1	20780,7	26306,5	<i>овощи</i>
пахта	4135,6	3756,3	3305,7	3060,8	2160,9	<i>хлопок</i>
тамеки	409,4	424,6	306,7	233,6	97,6	<i>табак</i>
кант кызылчасы	390,8	295,8	566,7	503,5	587,1	<i>сахарная свекла</i>
бакча өсүмдүктөрү	1966,9	2107,4	1423,0	1949,7	2449,4	<i>бахчевые</i>
момо-жемиш	7245,5	7596,8	7475,1	8607,9	8370,1	<i>плодово - ягодные</i>
жүзүм	262,9	364,7	401,9	677,2	421,3	<i>виноград</i>
башка	12155,8	11742,1	12422,1	13065,1	13015,2	<i>прочие</i>
<b>Мал чарбачылык</b>	<b>71081,7</b>	<b>83166,7</b>	<b>81676,2</b>	<b>93023,8</b>	<b>94710,5</b>	<i>Животноводство</i>
мал менен канаттууларды өстүрүү	46302,4	54360,9	50395,2	56612,8	60114,3	<i>выращивание скота и птицы</i>
чийки сүт	21130,0	24397,5	26520,7	31492,3	29628,4	<i>молоко сырое</i>
жумуртка	2006,2	2336,6	2770,4	2856,1	3118,5	<i>яйца</i>
жүн	241,4	492,1	432,1	437,9	151,5	<i>шерсть</i>
башка	1401,7	1579,6	1557,8	1624,7	1697,8	<i>прочие</i>
<b>Айыл чарбага көрсөтүлгөн тейлөөлөр</b>	<b>2622,1</b>	<b>3576,3</b>	<b>3467,5</b>	<b>4115,8</b>	<b>4305,6</b>	<i>Услуги, оказываемые сельскому хозяйству</i>
<b>Аңчылык жана токой чарбасы</b>	<b>218,1</b>	<b>237,3</b>	<b>265,2</b>	<b>285,2</b>	<b>341,9</b>	<i>Охота и лесное хозяйство</i>
<b>Балык уулоочулук</b>	<b>54,8</b>	<b>63,8</b>	<b>65,0</b>	<b>61,0</b>	<b>46,1</b>	<i>Рыболовство</i>

**2.2. Чарбалардын категориялары боюнча кезектеги баа менен айыл чарба, токой чарба жана балык уулоочулук чарбаларынын продукциясынын дүң чыгарылышынын көлөмү**

(млн. сом)

**Объем валового выпуска продукции сельского хозяйства, лесного хозяйства и рыболовства в текущих ценах, по категориям хозяйств**

(млн. сомов)

	2011	2012	2013	2014	2015	
<b>Мамлекеттик чарбалар</b>						<i>Государственные хозяйства</i>
<b>Айыл чарба</b>	<b>418,2</b>	<b>435,3</b>	<b>528,5</b>	<b>667,1</b>	<b>563,7</b>	<i>Сельское хозяйство</i>
<b>Өсүмдүк өстүрүүчүлүк</b>	<b>387,1</b>	<b>384,5</b>	<b>489,5</b>	<b>618,8</b>	<b>512,1</b>	<i>Растениеводство</i>



	2011	2012	2013	2014	2015	
дан жана дан буурчак	108,0	99,7	196,2	206,9	194,7	зерновые и зернобобовые
картошка	65,4	45,0	52,1	110,4	86,9	картофель
жашылча	11,8	13,3	14,3	32,1	19,2	овощи
пахта	48,5	57,6	27,1	36,5	24,3	хлопок
тамеки	1,2	0,5	0,4	0,1	0,1	табак
кант кызылчасы	3,6	2,2	2,9	2,0	3,5	сахарная свекла
бакча өсүмдүктөрү	2,7	1,4	5,6	12,2	12,7	бахчевые
момо - жемиш	55,2	70,0	78,1	102,1	80,4	плодово - ягодные
башка	90,7	94,8	112,8	116,5	90,3	прочие
<b>Мал чарбачылык</b>	<b>31,1</b>	<b>50,8</b>	<b>39,0</b>	<b>48,3</b>	<b>51,6</b>	<b>Животноводство</b>
мал менен канаттууларды өстүрүү	8,6	20,4	20,4	23,0	23,7	выращивание скота и птицы
чийки сүт	3,8	3,8	5,1	5,9	4,6	молоко сырое
жүн	2,9	1,5	1,6	1,6	0,8	шерсть
башка	15,8	25,1	11,9	17,8	22,5	прочие
<b>Коллективдик чарбалар</b>						<b>Коллективные хозяйства</b>
<b>Айыл чарба</b>	<b>2900,7</b>	<b>3224,8</b>	<b>3320,6</b>	<b>3029,1</b>	<b>3004,2</b>	<b>Сельское хозяйство</b>
<b>Өсүмдүк өстүрүүчүлүк</b>	<b>1868,1</b>	<b>1485,6</b>	<b>1643,6</b>	<b>1450,4</b>	<b>1581,4</b>	<b>Растениеводство</b>
дан жана дан буурчак	812,1	681,4	865,8	638,0	845,2	зерновые и зернобобовые
картошка	123,5	71,4	75,3	162,0	76,0	картофель
жашылча	229,5	200,8	103,6	94,1	114,7	овощи
пахта	113,0	131,9	104,5	94,0	101,7	хлопок
тамеки	16,1	11,5	6,6	3,0	0,2	табак
кант кызылчасы	36,6	17,4	63,2	63,3	63,3	сахарная свекла
бакча өсүмдүктөрү	66,5	30,6	28,3	24,5	19,1	бахчевые
момо-жемиш	13,6	14,6	11,8	17,7	18,7	плодово - ягодные
жүзүм	0,2	2,3	5,9	15,1	6,3	виноград
башка	457,0	323,7	378,6	338,7	336,2	прочие
<b>Мал чарбачылык</b>	<b>1032,6</b>	<b>1739,2</b>	<b>1677,0</b>	<b>1578,7</b>	<b>1422,8</b>	<b>Животноводство</b>
мал менен канаттууларды өстүрүү	223,8	797,0	614,1	444,0	381,5	выращивание скота и птицы
чийки сүт	180,3	166,3	214,9	270,0	177,9	молоко сырое
жумуртка	587,7	694,3	789,6	815,3	782,0	яйца
жүн	1,1	1,8	1,6	1,9	0,5	шерсть
башка	39,7	79,8	56,8	47,5	80,9	прочие
<b>Дыйкан (фермер) чарбалары</b>						<b>Крестьянские (фермерские) хозяйства</b>
<b>Айыл чарба</b>	<b>88146,7</b>	<b>99483,7</b>	<b>104635,9</b>	<b>117675,8</b>	<b>118968,3</b>	<b>Сельское хозяйство</b>
<b>Өсүмдүк өстүрүүчүлүк</b>	<b>54398,5</b>	<b>59019,4</b>	<b>63743,8</b>	<b>71578,2</b>	<b>71518,6</b>	<b>Растениеводство</b>
дан жана дан буурчак	18530,8	22440,6	25038,6	23791,2	26592,1	зерновые и зернобобовые
картошка	8163,9	8899,7	11350,8	15091,9	9876,6	картофель
жашылча	8141,2	8364,9	8590,6	12651,0	15720,5	овощи
пахта	3970,0	3562,1	3171,4	2927,9	2034,9	хлопок
картошка	388,7	406,2	295,5	220,4	93,2	табак
кант кызылчасы	317,3	239,0	448,2	408,6	455,1	сахарная свекла
бакча өсүмдүктөрү	1872,8	1997,1	1301,7	1861,5	2369,4	бахчевые
момо-жемиш	2483,3	3015,8	2610,3	2965,2	2903,1	плодово - ягодные
жүзүм	109,1	158,6	163,7	223,8	39,4	виноград
башка	10421,4	9935,4	10773,0	11436,7	11434,3	прочие

	2011	2012	2013	2014	2015	
<b>Мал чарбачылык</b>	<b>33748,2</b>	<b>40464,3</b>	<b>40892,1</b>	<b>46097,6</b>	<b>47449,7</b>	<b>Животноводство</b>
мал менен канаттууларды өстүрүү	21876,1	27047,4	25717,5	28660,0	30690,5	выращивание скота и птицы
чийки сүт	10508,1	11712,9	13339,5	15584,1	14837,7	молоко сырое
жумуртка	567,5	714,2	858,3	854,5	1064,6	яйца
жүн	145,6	271,8	253,7	250,7	86,0	шерсть
башка	650,9	718,0	723,1	748,3	770,9	прочие
<b>Жарандардын жеке көмөкчү чарбалары</b>						<b>Личные подсобные хозяйства граждан</b>
<b>Айыл чарба</b>	<b>54915,7</b>	<b>60372,2</b>	<b>59412,9</b>	<b>69816,9</b>	<b>69706,5</b>	<b>Сельское хозяйство</b>
<b>Өсүмдүк өстүрүүчүлүк</b>	<b>18645,9</b>	<b>19459,8</b>	<b>20344,8</b>	<b>24517,7</b>	<b>23920,1</b>	<b>Растениеводство</b>
дан жана дан буурчак	1636,7	1750,1	1837,0	1699,3	1756,0	зерновые и зернобобовые
картошка	4572,9	4201,2	5870,6	7586,9	4696,6	картофель
жашылча	6336,9	7293,5	6325,6	8003,5	10452,1	овощи
пахта	4,1	4,7	2,7	2,4	-	хлопок
тамеки	3,4	6,5	4,2	10,1	4,1	табак
кант кызылчасы	33,3	37,2	52,4	29,6	65,2	сахарная свекла
бакча өсүмдүктөрү	24,9	78,2	87,4	51,5	48,2	бахчевые
момо-жемиш	4693,4	4496,4	4774,9	5522,9	5367,9	плодово - ягодные
жүзүм	153,6	203,8	232,3	438,3	375,6	виноград
башка	1186,7	1388,2	1157,7	1173,2	1154,4	прочие
<b>Мал чарбачылык</b>	<b>36269,8</b>	<b>40912,4</b>	<b>39068,1</b>	<b>45299,2</b>	<b>45786,4</b>	<b>Животноводство</b>
мал менен канаттууларды өстүрүү	24 193,9	26 496,1	24 043,2	27 485,6	29 018,6	выращивание скота и птицы
чийки сүт	10 437,8	12 514,5	12 961,2	15 632,3	14 608,2	молоко сырое
жумуртка	851,0	928,1	1122,5	1186,4	1271,9	яйца
жүн	91,8	217	175,2	183,7	64,2	шерсть
башка	695,3	756,7	766	811,2	823,5	прочие

**2.3. Аймак боюнча кезектеги баа менен айыл чарба, токой чарба жана балык уулоочулук чарбаларынын продукциясынын дүң чыгарылышынын көлөмү**  
(млн. сом)

**Объем валового выпуска продукции сельского хозяйства, лесного хозяйства и рыболовства в текущих ценах, по категориям хозяйств**  
(млн. сомов)

	2011	2012	2013	2014	2015	
<b>Баткен областы</b>						<b>Баткенская область</b>
<b>Бардыгы</b>	<b>12 759,5</b>	<b>15 051,8</b>	<b>14 202,8</b>	<b>16 797,2</b>	<b>15 090,4</b>	<b>Всего</b>
<b>Айыл чарба</b>	<b>12 641,6</b>	<b>14 839,8</b>	<b>14 030,4</b>	<b>16 353,3</b>	<b>14 694,2</b>	<b>Сельское хозяйство</b>
<b>Өсүмдүк өстүрүүчүлүк</b>	<b>6714,5</b>	<b>7 779,4</b>	<b>7 172,3</b>	<b>7 972,0</b>	<b>7 302,1</b>	<b>Растениеводство</b>
дан жана дан буурчак	1806,5	2 486,2	2 463,9	2 657,9	2 448,6	зерновые и зернобобовые
картошка	555,0	475,3	579,9	825,8	468,2	картофель
жашылча	651,0	887,5	799,1	1 104,7	1 141,4	овощи
пахта	9,7	17,3	6,6	1,3	1,4	хлопок
тамеки	52,5	130,8	113,2	85,8	45,8	табак
бакча өсүмдүктөрү	35,8	38,3	37,1	62,9	50,9	бахчевые
момо-жемиш	2784,1	2 832,6	2 447,0	2 461,3	2 636,7	плодово - ягодные
жүзүм	117,0	178,8	207,9	234,1	39,3	виноград

	2011	2012	2013	2014	2015	
башка	702,9	732,6	517,6	538,2	469,8	<i>прочие</i>
<b>Мал чарбачылык</b>	<b>5927,1</b>	<b>7060,4</b>	<b>6858,1</b>	<b>8 381,3</b>	<b>7 392,1</b>	<b><i>Животноводство</i></b>
мал менен канаттууларды өстүрүү	3826,9	4 437,1	3 972,9	4 284,6	4 497,3	<i>выращивание скота и птицы</i>
чийки сүт	1869,2	2 313,5	2 583,1	3 751,1	2 559,9	<i>молоко сырое</i>
жумуртка	138,2	199,6	191,3	228,1	214,8	<i>яйца</i>
жүн	4,6	9,5	6,6	6,6	6,7	<i>шерсть</i>
башка	88,2	100,7	104,2	110,9	113,4	<i>прочие</i>
<b>Айыл чарбага көрсөтүлгөн тейлөөлөр</b>	<b>95,7</b>	<b>188,4</b>	<b>144,9</b>	<b>427,0</b>	<b>372,7</b>	<b><i>Услуги, оказываемые сельскому хозяйству</i></b>
<b>Аңчылык жана токой чарбасы</b>	<b>22,2</b>	<b>23,6</b>	<b>27,5</b>	<b>16,9</b>	<b>23,5</b>	<b><i>Охота и лесное хозяйство</i></b>
<b>Балык уулоочулук</b>	<b>-</b>	<b>-</b>	<b>-</b>	<b>-</b>	<b>-</b>	<b><i>Рыболовство</i></b>
<b>Жалал-Абад областы</b>						<b><i>Джалал-Абадская область</i></b>
<b>Бардыгы</b>	<b>27 805,7</b>	<b>31 706,8</b>	<b>31 889,7</b>	<b>39 216,0</b>	<b>39 731,3</b>	<b><i>Всего</i></b>
<b>Айыл чарба</b>	<b>27 670,3</b>	<b>31 340,3</b>	<b>31 323,9</b>	<b>38 522,3</b>	<b>38 770,6</b>	<b><i>Сельское хозяйство</i></b>
<b>Өсүмдүк өстүрүүчүлүк</b>	<b>15058,1</b>	<b>17 376,2</b>	<b>15 921,9</b>	<b>20 283,5</b>	<b>20 148,9</b>	<b><i>Растениеводство</i></b>
дан жана дан буурчак	3377,3	4 385,8	4 474,3	4 775,4	5 126,3	<i>зерновые и зернобобовые</i>
картошка	1645,0	1 866,8	1 790,2	2 251,8	1 861,4	<i>картофель</i>
жашылча	4157,7	4 638,9	4 184,4	6 568,9	7 553,1	<i>овощи</i>
пахта	2273,5	2 349,1	2 114,5	1 842,9	1 542,5	<i>хлопок</i>
тамеки	10,8	12,5	21,1	39,4	12,8	<i>табак</i>
бакча өсүмдүктөрү	799,6	966,6	486,9	1 125,8	1 167,2	<i>бахчевые</i>
момо-жемиш	1088,0	1 139,2	1 129,6	1 576,2	1 309,2	<i>плодово - ягодные</i>
жүзүм	27,2	58,1	...	83,4	67,4	<i>виноград</i>
башка	1679,0	1 959,2	1 720,9	2 019,7	1 509,0	<i>прочие</i>
<b>Мал чарбачылык</b>	<b>12612,2</b>	<b>13 964,1</b>	<b>15 402,0</b>	<b>18 238,8</b>	<b>18 621,7</b>	<b><i>Животноводство</i></b>
мал менен канаттууларды өстүрүү	6485,3	7 555,2	7 595,8	8 849,2	9 680,3	<i>выращивание скота и птицы</i>
чийки сүт	5546,5	5 546,9	6 904,4	8 489,5	8 042,0	<i>молоко сырое</i>
жумуртка	232,3	392,0	472,2	442,2	461,7	<i>яйца</i>
жүн	36,9	79,6	83,4	87,1	21,0	<i>шерсть</i>
башка	311,2	390,4	346,2	370,8	416,7	<i>прочие</i>
<b>Айыл чарбага көрсөтүлгөн тейлөөлөр</b>	<b>68,7</b>	<b>292,1</b>	<b>482,5</b>	<b>613,6</b>	<b>857,2</b>	<b><i>Услуги, оказываемые сельскому хозяйству</i></b>
<b>Аңчылык жана токой чарбасы</b>	<b>66,7</b>	<b>74,4</b>	<b>83,3</b>	<b>80,1</b>	<b>103,5</b>	<b><i>Охота и лесное хозяйство</i></b>
<b>Балык уулоочулук</b>	<b>-</b>	<b>-</b>	<b>-</b>	<b>-</b>	<b>0,1</b>	<b><i>Рыболовство</i></b>
<b>Ысык-Көл областы</b>						<b><i>Иссык-Кульская область</i></b>
<b>Бардыгы</b>	<b>17 707,1</b>	<b>20 816,2</b>	<b>19 930,3</b>	<b>24 337,8</b>	<b>21 714,8</b>	<b><i>Всего</i></b>
<b>Айыл чарба</b>	<b>17 338,4</b>	<b>20 266,2</b>	<b>19 525,2</b>	<b>24 081,0</b>	<b>21 259,4</b>	<b><i>Сельское хозяйство</i></b>
<b>Өсүмдүк өстүрүүчүлүк</b>	<b>8565,1</b>	<b>9 573,3</b>	<b>9 731,0</b>	<b>13 061,4</b>	<b>9 991,5</b>	<b><i>Растениеводство</i></b>
дан жана дан буурчак	1731,0	1 832,0	1 747,7	1 953,5	2 735,6	<i>зерновые и зернобобовые</i>
картошка	3350,1	4 419,2	4 648,3	7 872,8	3 656,0	<i>картофель</i>
жашылча	894,8	1 177,6	929,4	829,0	1 126,5	<i>овощи</i>
момо-жемиш	1116,2	1 327,7	1 527,6	1 428,5	1 546,1	<i>плодово - ягодные</i>
жүзүм	0,0	0,0	0,0	0,0	0,0	<i>виноград</i>
башка	1473,0	816,8	878,0	977,6	927,3	<i>прочие</i>
<b>Мал чарбачылык</b>	<b>8773,3</b>	<b>10 692,9</b>	<b>9 794,2</b>	<b>11 019,6</b>	<b>11 267,9</b>	<b><i>Животноводство</i></b>
мал менен канаттууларды өстүрүү	6160,7	7 134,7	6 203,0	6 993,1	7 454,3	<i>выращивание скота и птицы</i>

	2011	2012	2013	2014	2015	
чийки сүт	1991,5	2 795,7	2 974,5	3 360,1	3 298,6	<i>молоко сырое</i>
жумуртка	390,6	397,3	293,1	309,8	241,8	<i>яйца</i>
жүн	27,6	143,8	97,4	99,6	14,1	<i>шерсть</i>
башка	202,9	221,4	226,2	257,0	259,1	<i>прочие</i>
<b>Айыл чарбага көрсөтүлгөн тейлөөлөр</b>	<b>325,0</b>	<b>507,7</b>	<b>352,8</b>	<b>196,5</b>	<b>382,8</b>	<b><i>Услуги, оказываемые сельскому хозяйству</i></b>
<b>Аңчылык жана токой чарбасы</b>	<b>42,2</b>	<b>40,6</b>	<b>50,7</b>	<b>58,3</b>	<b>71,0</b>	<b><i>Охота и лесное хозяйство</i></b>
<b>Балык уулоочулук</b>	<b>1,5</b>	<b>1,7</b>	<b>1,6</b>	<b>2,0</b>	<b>1,6</b>	<b><i>Рыболовство</i></b>
<b>Нарын областы</b>						<b><i>Нарынская область</i></b>
<b>Бардыгы</b>	<b>10 776,0</b>	<b>12 232,7</b>	<b>12 690,9</b>	<b>13 287,3</b>	<b>14 249,5</b>	<b><i>Всего</i></b>
<b>Айыл чарба</b>	<b>10 587,0</b>	<b>12 028,6</b>	<b>12 515,5</b>	<b>12 993,8</b>	<b>13 843,5</b>	<b><i>Сельское хозяйство</i></b>
<b>Өсүмдүк өстүрүүчүлүк</b>	<b>3378,2</b>	<b>2388,8</b>	<b>3433,6</b>	<b>3784,3</b>	<b>3521,4</b>	<b><i>Растениеводство</i></b>
дан жана дан буурчак	515,0	655,7	889,3	656,7	949,2	<i>зерновые и зернобобовые</i>
картошка	1156,7	563,3	940,2	1465,5	873,5	<i>картофель</i>
жашылча	86,9	112,8	160,8	158,6	181,5	<i>овощи</i>
момо-жемиш	14,0	16,3	17,4	17,4	16,6	<i>плодово - ягодные</i>
башка	1605,6	1040,7	1425,9	1486,1	1500,6	<i>прочие</i>
<b>Мал чарбачылык</b>	<b>7208,8</b>	<b>9639,8</b>	<b>9081,9</b>	<b>9209,5</b>	<b>10322,1</b>	<b><i>Животноводство</i></b>
мал менен канаттууларды өстүрүү	5565,6	7594,5	6847,8	7010,3	7754,2	<i>выращивание скота и птицы</i>
чийки сүт	1429,5	1806,4	1950,4	1923,0	2301,2	<i>молоко сырое</i>
жумуртка	30,6	27,2	52,8	56,9	57,4	<i>яйца</i>
жүн	25,4	39,5	56,4	43,7	29,1	<i>шерсть</i>
башка	157,7	172,2	174,5	175,6	180,2	<i>прочие</i>
<b>Айыл чарбага көрсөтүлгөн тейлөөлөр</b>	<b>166,5</b>	<b>179,2</b>	<b>148,7</b>	<b>261,6</b>	<b>362,5</b>	<b><i>Услуги, оказываемые сельскому хозяйству</i></b>
<b>Аңчылык жана токой чарбасы</b>	<b>22,5</b>	<b>24,9</b>	<b>26,7</b>	<b>31,9</b>	<b>43,5</b>	<b><i>Охота и лесное хозяйство</i></b>
<b>Балык уулоочулук</b>	<b>-</b>	<b>-</b>	<b>-</b>	<b>-</b>	<b>-</b>	<b><i>Рыболовство</i></b>
<b>Ош областы</b>						<b><i>Ошская область</i></b>
<b>Бардыгы</b>	<b>29625,0</b>	<b>33321,6</b>	<b>31927,4</b>	<b>35316,5</b>	<b>36090,4</b>	<b><i>Всего</i></b>
<b>Айыл чарба</b>	<b>29070,4</b>	<b>32751,7</b>	<b>31439,8</b>	<b>34752,1</b>	<b>35447,8</b>	<b><i>Сельское хозяйство</i></b>
<b>Өсүмдүк өстүрүүчүлүк</b>	<b>13014,5</b>	<b>14797,0</b>	<b>14710,3</b>	<b>15897,0</b>	<b>15403,9</b>	<b><i>Растениеводство</i></b>
дан жана дан буурчак	3284,2	4931,3	4269,7	4356,3	5057,4	<i>зерновые и зернобобовые</i>
картошка	1737,3	1807,8	3093,1	3120,1	1971,6	<i>картофель</i>
жашылча	1597,3	2183,2	2378,4	2952,3	3945,1	<i>овощи</i>
пахта	1852,4	1389,9	1184,6	1216,6	617,0	<i>хлопок</i>
тамеки	345,3	277,0	171,1	106,3	38,1	<i>табак</i>
бакча өсүмдүктөрү	194,1	506,2	289,7	320,6	462,5	<i>бахчевые</i>
момо-жемиш	1534,6	1274,8	1180,5	1487,7	1175,9	<i>плодово - ягодные</i>
жүзүм	102,4	105,0	133,9	230,1	228,6	<i>виноград</i>
башка	2366,9	2321,8	2009,3	2107,0	1907,7	<i>прочие</i>
<b>Мал чарбачылык</b>	<b>16055,9</b>	<b>17954,7</b>	<b>16729,5</b>	<b>18855,1</b>	<b>20043,9</b>	<b><i>Животноводство</i></b>
мал менен канаттууларды өстүрүү	10919,5	11943,9	10514,5	12152,9	12615,5	<i>выращивание скота и птицы</i>
чийки сүт	4531,5	5327,9	5464,0	5896,6	6603,2	<i>молоко сырое</i>
жумуртка	270,9	300,7	360,6	410,9	408,2	<i>яйца</i>
жүн	20,8	37,5	37,7	37,9	38,2	<i>шерсть</i>
башка	313,2	344,6	352,7	356,8	378,8	<i>прочие</i>
<b>Айыл чарбага</b>	<b>528,4</b>	<b>538,1</b>	<b>451,2</b>	<b>532,2</b>	<b>598,9</b>	<b><i>Услуги, оказываемые</i></b>

	2011	2012	2013	2014	2015	
<b>көрсөтүлгөн тейлөөлөр</b>						<i>сельскому хозяйству</i>
<b>Аңчылык жана токой чарбасы</b>	<b>22,1</b>	<b>27,3</b>	<b>32,1</b>	<b>27,3</b>	<b>39,1</b>	<i>Охота и лесное хозяйство</i>
<b>Балык уулоочулук</b>	<b>4,1</b>	<b>4,5</b>	<b>4,3</b>	<b>4,9</b>	<b>4,6</b>	<i>Рыболовство</i>
<b>Талас областы</b>						<i>Таласская область</i>
<b>Бардыгы</b>	<b>11614,2</b>	<b>14546,4</b>	<b>18421,2</b>	<b>21084,7</b>	<b>17748,3</b>	<i>Всего</i>
<b>Айыл чарба</b>	<b>11198,0</b>	<b>13963,1</b>	<b>17939,7</b>	<b>20256,6</b>	<b>17203,2</b>	<i>Сельское хозяйство</i>
<b>Өсүмдүк өстүрүүчүлүк</b>	<b>7624,1</b>	<b>9499,6</b>	<b>13370,8</b>	<b>14854,2</b>	<b>11730,1</b>	<i>Растениеводство</i>
дан жана дан буурчак	2723,8	4199,7	6857,6	6511,0	3991,0	<i>зерновые и зернобобовые</i>
картошка	2207,8	2227,0	3597,8	4372,0	3383,3	<i>картофель</i>
жашылча	1716,9	1735,6	1290,2	1851,4	2518,1	<i>овощи</i>
кант кызылчасы	29,3	28,8	22,2	0,0		<i>сахарная свекла</i>
бакча өсүмдүктөрү	8,2	14,9	9,8	10,5	8,6	<i>бахчевые</i>
момо-жемиш	271,4	457,6	553,2	872,6	745,9	<i>плодово - ягодные</i>
жүзүм	0,0	0,0	0,5	1,3	0,9	<i>виноград</i>
башка	666,7	836,0	1039,5	1235,4	1082,3	<i>прочие</i>
<b>Мал чарбачылык</b>	<b>3573,9</b>	<b>4463,5</b>	<b>4568,9</b>	<b>5402,4</b>	<b>5473,1</b>	<i>Животноводство</i>
мал менен канаттууларды өстүрүү	2420,0	3206,5	3318,8	3894,9	4120,8	<i>выращивание скота и птицы</i>
чийки сүт	885,9	950,6	975,6	1220,3	1064,2	<i>молоко сырое</i>
жумуртка	128,4	149,4	162,1	167,5	175,4	<i>яйца</i>
жүн	67,3	74,4	12,5	22,0	26,9	<i>шерсть</i>
башка	72,3	82,6	99,9	97,7	85,8	<i>прочие</i>
<b>Айыл чарбага көрсөтүлгөн тейлөөлөр</b>	<b>396,3</b>	<b>562,3</b>	<b>456,0</b>	<b>807,7</b>	<b>523,4</b>	<i>Услуги, оказываемые сельскому хозяйству</i>
<b>Аңчылык жана токой чарбасы</b>	<b>9,8</b>	<b>10,3</b>	<b>11,2</b>	<b>11,4</b>	<b>15,0</b>	<i>Охота и лесное хозяйство</i>
<b>Балык уулоочулук</b>	<b>10,1</b>	<b>10,7</b>	<b>14,3</b>	<b>9,0</b>	<b>6,7</b>	<i>Рыболовство</i>
<b>Чүй областы</b>						<i>Чуйская область</i>
<b>Бардыгы</b>	<b>38037,4</b>	<b>38731,8</b>	<b>41689,2</b>	<b>44428,3</b>	<b>51121,6</b>	<i>Всего</i>
<b>Айыл чарба</b>	<b>37026,9</b>	<b>37466,0</b>	<b>40297,1</b>	<b>43332,3</b>	<b>50073,0</b>	<i>Сельское хозяйство</i>
<b>Өсүмдүк өстүрүүчүлүк</b>	<b>20521,6</b>	<b>18516,8</b>	<b>21488,5</b>	<b>21877,0</b>	<b>28952,2</b>	<i>Растениеводство</i>
дан жана дан буурчак	7561,5	6383,8	7159,8	5353,2	8995,4	<i>зерновые и зернобобовые</i>
картошка	2241,7	1833,1	2667,7	3006,0	2494,7	<i>картофель</i>
жашылча	5473,5	4995,5	5146,5	7143,4	9628,3	<i>овощи</i>
пахта	0,9	4,4	1,3	0,0	0,9	<i>табак</i>
кант кызылчасы	361,5	267,1	544,5	503,5	587,1	<i>сахарная свекла</i>
бакча өсүмдүктөрү	929,3	581,4	598,5	429,5	760,3	<i>бахчевые</i>
момо-жемиш	395,7	515,5	585,6	732,7	902,4	<i>плодово - ягодные</i>
жүзүм	12,7	18,8	54,6	117,4	77,8	<i>виноград</i>
башка	3544,8	3917,2	4730,0	4591,3	5505,3	<i>прочие</i>
<b>Мал чарбачылык</b>	<b>16505,3</b>	<b>18949,2</b>	<b>18808,6</b>	<b>21455,3</b>	<b>21120,8</b>	<i>Животноводство</i>
мал менен канаттууларды өстүрүү	10650,0	12211,1	11688,5	13151,9	13713,5	<i>выращивание скота и птицы</i>
чийки сүт	4750,8	5519,5	5516,4	6695,2	5601,7	<i>молоко сырое</i>
жумуртка	799,6	853,6	1220,8	1224,3	1539,7	<i>яйца</i>
жүн	58,0	106,8	137,5	140,4	14,9	<i>шерсть</i>
башка	246,9	258,2	245,4	243,5	251,0	<i>прочие</i>
<b>Айыл чарбага көрсөтүлгөн тейлөөлөр</b>	<b>976,2</b>	<b>1226,1</b>	<b>1357,2</b>	<b>1059,0</b>	<b>1012,7</b>	<i>Услуги, оказываемые сельскому хозяйству</i>
<b>Аңчылык жана токой</b>	<b>15,2</b>	<b>22,3</b>	<b>19,6</b>	<b>16,6</b>	<b>21,7</b>	<i>Охота</i>

	2011	2012	2013	2014	2015	
<b>чарбасы</b>						<i>и лесное хозяйство</i>
<b>Балык уулоочулук</b>	<b>19,1</b>	<b>17,4</b>	<b>15,3</b>	<b>20,4</b>	<b>14,2</b>	<i>Рыболовство</i>
<b>Бишкек ш.</b>						<i>г. Бишкек</i>
<b>Бардыгы</b>	<b>271,4</b>	<b>278,2</b>	<b>282,9</b>	<b>415,8</b>	<b>357,3</b>	<i>Всего</i>
<b>Айыл чарба</b>	<b>184,5</b>	<b>183,8</b>	<b>186,3</b>	<b>193,2</b>	<b>182,1</b>	<i>Сельское хозяйство</i>
<b>Өсүмдүк өстүрүүчүлүк</b>	<b>101,5</b>	<b>105,4</b>	<b>107,1</b>	<b>115,5</b>	<b>111,8</b>	<i>Растениеводство</i>
дан жана дан буурчак	0,0	0,0	0,0	0,0	0,0	<i>зерновые и зернобобовые</i>
картошка	2,5	2,1	3,7	3,5	2,2	<i>картофель</i>
жашылча	29,4	31,2	26,7	34,4	36,7	<i>овощи</i>
бакча өсүмдүктөрү	0,0	0,0	0,0	0,0	0,0	<i>бахчевые</i>
момо-жемиш	2,2	2,2	6,0	3,1	2,2	<i>плодово - ягодные</i>
жүзүм	0,3	1,1	2,0	5,8	2,4	<i>виноград</i>
башка	67,1	68,8	68,7	68,7	68,3	<i>прочие</i>
<b>Мал чарбачылык</b>	<b>83,0</b>	<b>78,4</b>	<b>79,2</b>	<b>77,7</b>	<b>70,3</b>	<i>Животноводство</i>
мал менен канаттууларды өстүрүү	59,9	58,2	53,1	53,5	49,0	<i>выращивание скота и птицы</i>
чийки сүт	11,5	8,5	16,2	17,1	11,5	<i>молоко сырое</i>
жумуртка	8,1	8,2	7,5	4,6	7,5	<i>Яйца</i>
жүн	0,3	0,5	0,1	0,1	0,1	<i>шерсть</i>
башка	3,2	3,0	2,3	2,4	2,2	<i>прочие</i>
<b>Айыл чарбага көрсөтүлгөн тейлөөлөр</b>	<b>52,0</b>	<b>54,0</b>	<b>56,3</b>	<b>158,7</b>	<b>136,4</b>	<i>Услуги, оказываемые сельскому хозяйству</i>
<b>Аңчылык жана токой чарбасы</b>	<b>15,0</b>	<b>11,0</b>	<b>10,9</b>	<b>39,1</b>	<b>19,9</b>	<i>Охота и лесное хозяйство</i>
<b>Балык уулоочулук</b>	<b>19,9</b>	<b>29,4</b>	<b>29,4</b>	<b>24,8</b>	<b>18,9</b>	<i>Рыболовство</i>
<b>Ош ш.</b>						<i>г. Ош</i>
<b>Бардыгы</b>	<b>680,0</b>	<b>707,5</b>	<b>660,9</b>	<b>767,4</b>	<b>832,3</b>	<i>Всего</i>
<b>Айыл чарба</b>	<b>664,2</b>	<b>676,3</b>	<b>639,8</b>	<b>704,3</b>	<b>768,6</b>	<i>Сельское хозяйство</i>
<b>Өсүмдүк өстүрүүчүлүк</b>	<b>322,0</b>	<b>312,6</b>	<b>285,9</b>	<b>320,2</b>	<b>370,3</b>	<i>Растениеводство</i>
дан жана дан буурчак	88,2	97,3	75,2	71,3	84,5	<i>зерновые и зернобобовые</i>
картошка	29,5	22,7	27,9	33,6	25,2	<i>картофель</i>
жашылча	111,9	110,4	118,5	138,0	175,8	<i>овощи</i>
бакча өсүмдүктөрү	0,0	-	1,0	1,0	-	<i>бахчевые</i>
момо-жемиш	39,2	30,8	28,0	28,5	35,2	<i>плодово - ягодные</i>
жүзүм	3,1	2,5	3,0	5,0	4,8	<i>виноград</i>
башка	50,1	48,9	32,3	42,8	44,8	<i>прочие</i>
<b>Мал чарбачылык</b>	<b>342,2</b>	<b>363,7</b>	<b>353,9</b>	<b>384,1</b>	<b>398,3</b>	<i>Животноводство</i>
мал менен канаттууларды өстүрүү	214,6	219,7	200,8	222,4	229,5	<i>выращивание скота и птицы</i>
чийки сүт	113,4	128,5	136,0	139,4	146,1	<i>молоко сырое</i>
жумуртка	7,7	8,5	10,0	11,8	12,0	<i>яйца</i>
жүн	0,5	0,4	0,5	0,5	0,5	<i>шерсть</i>
башка	6,0	6,6	6,6	10,0	10,2	<i>прочие</i>
<b>Айыл чарбага көрсөтүлгөн тейлөөлөр</b>	<b>13,4</b>	<b>28,4</b>	<b>18,0</b>	<b>59,5</b>	<b>59,0</b>	<i>Услуги, оказываемые сельскому хозяйству</i>
<b>Аңчылык жана токой чарбасы</b>	<b>2,4</b>	<b>2,8</b>	<b>3,1</b>	<b>3,6</b>	<b>4,7</b>	<i>Охота и лесное хозяйство</i>
<b>Балык уулоочулук</b>	<b>-</b>	<b>-</b>	<b>-</b>	<b>-</b>	<b>-</b>	<i>Рыболовство</i>

## 2.4. Айыл жана токой чарба, балык уулоочулук продукциясынын физикалык көлөмүнүн индекси

(мурунку жылга салыштырмалуу пайыз менен)

### Индекс физического объема продукции сельского хозяйства, лесного хозяйства и рыболовства

(в процентах к предыдущему году)

	2011	2012	2013	2014	2015	
<b>Кыргыз Республикасы</b>						<b>Кыргызская Республика</b>
Айыл чарба, аңчылык жана токой чарба продукциясы (товарлар жана тейлөөлөр)	102,0	101,2	102,7	99,5	106,2	Продукция (товары и услуги) сельского хозяйства, охоты и лесного хозяйства
анын ичинен:						из нее:
өсүмдүк өстүрүүчүлүк	103,2	100,7	104,8	95,4	109,9	растениеводство
мал чарбачылык	101,0	102,0	101,1	103,8	102,7	животноводство
<b>Баткен областы</b>						<b>Баткенская область</b>
Айыл чарба, аңчылык жана токой чарба продукциясы (товарлар жана тейлөөлөр)	100,3	107,6	101,5	100,8	94,8	Продукция (товары и услуги) сельского хозяйства, охоты и лесного хозяйства
анын ичинен:						из нее:
өсүмдүк өстүрүүчүлүк	99,7	114,1	102,5	100,2	90,2	растениеводство
мал чарбачылык	101,2	101,5	100,5	101,4	99,4	животноводство
<b>Жалал-Абад областы</b>						<b>Джалал-Абадская область</b>
Айыл чарба, аңчылык жана токой чарба продукциясы (товарлар жана тейлөөлөр)	102,5	107,5	100,8	103,4	104,6	Продукция (товары и услуги) сельского хозяйства, охоты и лесного хозяйства
анын ичинен:						из нее:
өсүмдүк өстүрүүчүлүк	102,5	111,9	100,6	102,2	106,2	растениеводство
мал чарбачылык	102,5	102,8	101,2	104,8	103,1	животноводство
<b>Ысык-Көл областы</b>						<b>Иссык-Кульская область</b>
Айыл чарба, аңчылык жана токой чарба продукциясы (товарлар жана тейлөөлөр)	101,7	93,6	104,1	99,7	107,3	Продукция (товары и услуги) сельского хозяйства, охоты и лесного хозяйства
анын ичинен:						из нее:
өсүмдүк өстүрүүчүлүк	102,9	85,7	109,0	95,5	110,3	растениеводство
мал чарбачылык	100,5	103,3	100,3	104,6	104,1	животноводство
<b>Нарын областы</b>						<b>Нарынская область</b>
Айыл чарба, аңчылык жана токой чарба продукциясы (товарлар жана тейлөөлөр)	101,7	99,5	101,1	98,0	104,3	Продукция (товары и услуги) сельского хозяйства, охоты и лесного хозяйства
анын ичинен:						из нее:
өсүмдүк өстүрүүчүлүк	104,0	95,4	103,1	88,7	112,3	растениеводство
мал чарбачылык	100,9	100,8	100,6	101,1	101,8	животноводство
<b>Ош областы</b>						<b>Ошская область</b>
Айыл чарба, аңчылык жана токой чарба продукциясы (товарлар жана тейлөөлөр)	101,0	107,2	100,0	101,6	103,2	Продукция (товары и услуги) сельского хозяйства, охоты и лесного хозяйства
анын ичинен:						из нее:
өсүмдүк өстүрүүчүлүк	101,9	114,8	98,0	99,9	101,6	растениеводство
мал чарбачылык	101,1	101,6	102,1	103,1	104,6	животноводство
<b>Талас областы</b>						<b>Таласская область</b>
Айыл чарба, аңчылык жана токой чарба продукциясы (товарлар жана тейлөөлөр)	100,9	100,3	102,0	99,2	104,5	Продукция (товары и услуги) сельского хозяйства, охоты и лесного хозяйства
анын ичинен:						из нее:
өсүмдүк өстүрүүчүлүк	103,0	99,7	102,3	97,7	107,1	растениеводство

	2011	2012	2013	2014	2015	
мал чарбачылык	95,3	101,5	101,8	102,6	98,6	<i>животноводство</i>
<b>Чүй областы</b>						<b>Чуйская область</b>
Айыл чарба, аңчылык жана токой чарба продукциясы (товарлар жана тейлөөлөр)	103,4	95,8	106,6	95,3	114,1	<i>Продукция (товары и услуги) сельского хозяйства, охоты и лесного хозяйства</i>
анын ичинен:						<i>из нее:</i>
өсүмдүк өстүрүүчүлүк	105,5	90,7	113,1	86,2	126,0	<i>растениеводство</i>
мал чарбачылык	101,7	102,2	100,6	105,7	102,6	<i>животноводство</i>
<b>Бишкек ш.</b>						<b>г. Бишкек</b>
Айыл чарба, аңчылык жана токой чарба продукциясы (товарлар жана тейлөөлөр)	107,3	93,5	100,2	93,6	100,0	<i>Продукция (товары и услуги) сельского хозяйства, охоты и лесного хозяйства</i>
анын ичинен:						<i>из нее:</i>
өсүмдүк өстүрүүчүлүк	120,0	97,7	103,4	98,2	91,5	<i>растениеводство</i>
мал чарбачылык	95,3	85,9	102,1	95,3	96,2	<i>животноводство</i>
<b>Ош ш.</b>						<b>г. Ош</b>
Айыл чарба, аңчылык жана токой чарба продукциясы (товарлар жана тейлөөлөр)	102,5	100,3	98,0	101,5	105,1	<i>Продукция (товары и услуги) сельского хозяйства, охоты и лесного хозяйства</i>
анын ичинен:						<i>из нее:</i>
өсүмдүк өстүрүүчүлүк	102,7	99,3	95,3	101,6	109,0	<i>растениеводство</i>
мал чарбачылык	102,1	101,4	101,2	101,6	102,8	<i>животноводство</i>



### III. Айыл чарба өсүмдүктөрүнүн айдоо аянты

#### Посевная площадь сельскохозяйственных культур

##### 3.1. Айыл чарба өсүмдүктөрүнүн айдоо аянты

(миң гектар)

##### Посевная площадь сельскохозяйственных культур

(тыс. гектаров)

	2011	2012	2013	2014	2015	
<b>Чарбалардын бардык түрлөрү</b>						<i>Все категории хозяйств</i>
<b>Бардык айдоо аянты</b>	<b>1159,2</b>	<b>1165,7</b>	<b>1170,4</b>	<b>1181,2</b>	<b>1185,9</b>	<i>Вся посевная площадь</i>
Дан өсүмдүктөрү	577,6	568,6	587,4	588,3	576,0	<i>Зерновые культуры</i>
анын ичинен:						<i>из них:</i>
буудай	377,4	324,5	346,6	339,5	297,3	<i>пшеница</i>
арпа	123,3	147,4	147,2	155,6	173,9	<i>ячмень</i>
сулу	1,3	0,9	0,9	0,8	1,5	<i>овес</i>
ландык жүгөрү	74,4	95,3	91,9	92,0	102,3	<i>кукуруза на зерно</i>
таруу	0,03	0,04	0,04	0,03	0,04	<i>просо</i>
башка дан өсүмдүктөрү	1,2	0,5	0,8	0,4	1,0	<i>прочие зерновые культуры</i>
Күрүч	6,5	7,3	7,9	8,1	8,6	<i>Рис</i>
Дан буурчак	46,2	49,3	49,9	61,2	57,3	<i>Зернобобовые</i>
Кара күрүч	0,1	0,04	0,03	0,02	0,04	<i>Гречиха</i>
Кант кызылчасы (фабрикалык)	8,1	5,6	6,7	7,3	5,0	<i>Сахарная свекла (фабричная)</i>
Май өсүмдүктөрү	54,6	54,4	50,1	43,8	42,9	<i>Масличные культуры</i>
Пахта	37,4	31,0	23,4	23,3	14,3	<i>Хлопчатник</i>
Тамеки	4,1	3,4	3,1	2,0	0,6	<i>Табак</i>
Картошка	84,9	81,6	80,5	78,9	84,5	<i>Картофель</i>
Жашылчалар	42,8	45,4	44,2	44,9	51,5	<i>Овощи</i>
Бакча өсүмдүктөрү	7,0	8,9	8,8	9,3	11,3	<i>Бахчи продовольственные</i>
Башка өсүмдүктөрү	0,1	0,2	0,4	0,4	0,7	<i>Прочие культуры</i>
Тоюттук өсүмдүктөрү	289,8	310,0	308,0	313,7	333,2	<i>Кормовые культуры</i>
анын ичинен:						<i>из них:</i>
көп жылдык чөптөр	257,2	252,2	271,1	275,2	285,5	<i>многолетние травы</i>

##### 3.2. Чарбалардын категориялары боюнча айыл чарба өсүмдүктөрүнүн айдоо аянты

(миң гектар)

##### Посевная площадь сельскохозяйственных культур по категориям хозяйств

(тыс. гектаров)

	2011	2012	2013	2014	2015	
<b>Мамлекеттик чарбалар</b>						<i>Государственные хозяйства</i>
<b>Бардык айдоо аянты</b>	<b>9,6</b>	<b>9,1</b>	<b>9,7</b>	<b>9,1</b>	<b>8,6</b>	<i>Вся посевная площадь</i>
Дан өсүмдүктөрү	4,2	3,7	4,2	4,1	3,7	<i>Зерновые культуры</i>
анын ичинен:						<i>из них:</i>
буудай	2,6	1,7	2,4	2,2	1,8	<i>пшеница</i>
арпа	0,9	1,1	0,9	1,0	1,1	<i>ячмень</i>
сулу	0,1	0,1	0,1	0,1	0,04	<i>овес</i>
ландык жүгөрү	0,6	0,8	0,8	0,8	0,7	<i>кукуруза на зерно</i>
таруу	0,003	-	-	0,01	0,02	<i>просо</i>

	2011	2012	2013	2014	2015	
башка дан өсүмдүктөрү	-	-	0,03	0,02	-	<i>прочие зерновые культуры</i>
Күрүч	0,1	0,2	0,2	0,2	0,2	<i>Рис</i>
Дан буурчак	0,2	0,2	0,2	0,2	0,1	<i>Зернобобовые</i>
Кара күрүч	0,01	-	0,001	-	-	<i>Гречиха</i>
Кант кызылчасы (фабрикалык)	0,1	0,04	0,1	0,02	0,04	<i>Сахарная свекла (фабричная)</i>
Май өсүмдүктөрү	1,5	1,2	1,3	1,2	1,0	<i>Масличные культуры</i>
Пахта	0,5	0,6	0,3	0,3	0,2	<i>Хлопчатник</i>
Тамеки	0,01	0,01	0,02	0,001	0,001	<i>Табак</i>
Картошка	0,5	0,4	0,4	0,4	0,5	<i>Картофель</i>
Жашылчалар	0,1	0,1	0,1	0,1	0,1	<i>Овощи</i>
Бакча өсүмдүктөрү	0,02	0,01	0,03	0,04	0,1	<i>Бахчи продовольственные</i>
Тоюттук өсүмдүктөрү	2,4	2,6	2,8	2,5	2,7	<i>Кормовые культуры</i>
анын ичинен:	2,0	1,8	2,1	2,1	2,4	<i>из них:</i>
көп жылдык чөптөр						<i>многолетние травы</i>
<b>Коллективдик чарбалар</b>						<b><i>Коллективные хозяйства</i></b>
<b>Бардык айдоо аянты</b>	<b>54,8</b>	<b>50,8</b>	<b>46,8</b>	<b>43,6</b>	<b>40,7</b>	<b><i>Вся посевная площадь</i></b>
Дан өсүмдүктөрү	37,4	34,1	31,0	28,6	26,6	<i>Зерновые культуры</i>
анын ичинен:						<i>из них:</i>
буудай	26,1	22,7	19,7	17,4	14,0	<i>пшеница</i>
арпа	8,6	8,8	8,6	8,8	10,4	<i>ячмень</i>
сулу	0,5	0,3	0,2	0,2	0,2	<i>овес</i>
дандык жүгөрү	1,7	2,0	2,2	2,2	2,0	<i>кукуруза на зерно</i>
таруу	0,1	-	-	-	-	<i>просо</i>
башка дан өсүмдүктөрү	0,5	0,3	0,3	-	-	<i>прочие зерновые культуры</i>
Күрүч	0,1	0,1	0,1	0,1	0,1	<i>Рис</i>
Дан буурчак	0,6	0,6	0,5	0,7	0,6	<i>Зернобобовые</i>
Кара күрүч	0,1	0,03	0,03	0,02	0,03	<i>Гречиха</i>
Кант кызылчасы (фабрикалык)	0,6	0,5	0,6	0,6	0,4	<i>Сахарная свекла (фабричная)</i>
Май өсүмдүктөрү	1,3	1,4	1,7	1,2	1,5	<i>Масличные культуры</i>
Пахта	1,4	1,3	1,0	0,8	0,8	<i>Хлопчатник</i>
Тамеки	0,1	0,1	0,1	0,04	0,001	<i>Табак</i>
Картошка	0,7	0,6	0,5	0,5	0,5	<i>Картофель</i>
Жашылчалар	0,8	0,9	0,6	0,4	0,5	<i>Овощи</i>
Бакча өсүмдүктөрү	0,2	0,2	0,2	0,2	0,1	<i>Бахчи продовольственные</i>
Башка өсүмдүктөрү	0,1	0,1	0,1	0,1	-	<i>Прочие культуры</i>
Тоюттук өсүмдүктөрү	11,4	10,9	10,4	10,3	9,6	<i>Кормовые культуры</i>
анын ичинен:						<i>из них:</i>
көп жылдык чөптөр	5,4	7,6	7,2	7,5	6,2	<i>многолетние травы</i>
<b>Дыйкан (фермер) чарбалары</b>						<b><i>Крестьянские (фермерские) хозяйства</i></b>
<b>Бардык айдоо аянты</b>	<b>998,1</b>	<b>1006,3</b>	<b>1017,9</b>	<b>1029,0</b>	<b>1037,2</b>	<b><i>Вся посевная площадь</i></b>
Дан өсүмдүктөрү	503,0	496,5	519,2	519,1	512,0	<i>Зерновые культуры</i>
анын ичинен:						<i>из них:</i>
буудай	336,0	287,7	313,8	307,0	270,0	<i>пшеница</i>
арпа	106,0	127,7	127,9	135,0	151,5	<i>ячмень</i>
сулу	0,8	0,6	0,6	0,4	1,3	<i>овес</i>
дандык жүгөрү	59,8	80,3	76,4	76,3	88,4	<i>кукуруза на зерно</i>
таруу	0,1	0,03	0,02	0,01	0,02	<i>просо</i>

	2011	2012	2013	2014	2015	
башка дан өсүмдүктөрү	0,4	0,2	0,5	0,4	0,9	<i>прочие зерновые культуры</i>
Күрүч	6,2	7,0	7,6	7,8	8,3	<i>Рис</i>
Дан буурчак	43,3	46,4	47,2	58,0	54,8	<i>Зернобобовые</i>
Кара күрүч	0,01	0,01	0,003	0,01	0,01	<i>Гречиха</i>
Кант кызылчасы (фабрикалык)	6,6	4,3	5,3	6,2	4,0	<i>Сахарная свекла (фабричная)</i>
Май өсүмдүктөрү	47,6	49,4	44,7	39,0	38,3	<i>Масличные культуры</i>
Пахта	35,4	29,0	22,1	22,2	13,3	<i>Хлопчатник</i>
Тамеки	3,9	3,2	2,9	1,9	0,6	<i>Табак</i>
Картошка	58,8	54,7	53,5	51,2	56,7	<i>Картофель</i>
Жашылчалар	24,1	24,8	25,0	26,2	31,2	<i>Овощи</i>
Бакча өсүмдүктөрү	6,6	8,3	8,2	8,8	10,9	<i>Бахчи продовольственные</i>
Башка өсүмдүктөрү	-	0,2	0,1	0,1	0,5	<i>Прочие культуры</i>
Тоюттук өсүмдүктөрү	262,6	282,3	281,9	288,5	306,4	<i>Кормовые культуры</i>
анын ичинен:						<i>из них:</i>
көп жылдык чөптөр	239,1	233,5	253,7	257,7	269,3	<i>многолетние травы</i>
<b>Жарандардын жеке көмөкчү чарбалары</b>						<i>Личные подсобные хозяйства граждан</i>
<b>Бардык айдоо аянты</b>	<b>96,7</b>	<b>99,5</b>	<b>96,0</b>	<b>99,5</b>	<b>99,4</b>	<b><i>Вся посевная площадь</i></b>
Дан өсүмдүктөрү	33,0	34,3	33,0	36,5	33,7	<i>Зерновые культуры</i>
анын ичинен:						<i>из них:</i>
буудай	12,7	12,4	10,7	13,0	11,6	<i>пшеница</i>
арпа	7,8	9,8	9,8	10,8	10,9	<i>ячмень</i>
сулу	0,04	0,01	0,002	0,002	0,002	<i>овес</i>
дандык жүгөрү	12,4	12,1	12,5	12,7	11,2	<i>кукуруза на зерно</i>
таруу	-	0,002	0,003	0,02	0,001	<i>просо</i>
башка дан өсүмдүктөрү	0,2	-	0,03	-	-	<i>прочие зерновые культуры</i>
Күрүч	0,04	0,02	0,003	0,003	-	<i>Рис</i>
Дан буурчак	2,1	2,1	1,9	2,2	1,8	<i>Зернобобовые</i>
Кара күрүч	-	-	-	-	0,004	<i>Гречиха</i>
Кант кызылчасы (фабрикалык)	0,8	0,7	0,7	0,6	0,6	<i>Сахарная свекла (фабричная)</i>
Май өсүмдүктөрү	4,2	2,4	2,4	2,3	2,1	<i>Масличные культуры</i>
Пахта	0,1	0,1	0,0	0,02	-	<i>Хлопчатник</i>
Тамеки	0,04	0,1	0,04	0,1	0,03	<i>Табак</i>
Картошка	24,9	25,8	26,1	26,8	26,8	<i>Картофель</i>
Жашылчалар	17,8	19,5	18,5	18,2	19,7	<i>Овощи</i>
Бакча өсүмдүктөрү	0,3	0,3	0,4	0,3	0,2	<i>Бахчи продовольственные</i>
Башка өсүмдүктөрү	-	-	0,1	0,1	0,1	<i>Прочие культуры</i>
Тоюттук өсүмдүктөрү	13,4	14,2	12,9	12,4	14,5	<i>Кормовые культуры</i>
анын ичинен:						<i>из них:</i>
көп жылдык чөптөр	12,7	11,1	10,2	10,0	10,0	<i>многолетние травы</i>

### 3.3. Аймактар боюнча айыл чарба өсүмдүктөрүнүн айдоо аянты

(чарбалардын бардык түрлөрү боюнча, миң гектар)

#### *Посевная площадь сельскохозяйственных культур по территории*

(во всех категориях хозяйств; тыс. гектаров)

	2011	2012	2013	2014	2015	
<b>Баткен областы</b>						<i>Баткенская область</i>
<b>Бардык айдоо аянты</b>	<b>61,4</b>	<b>60,9</b>	<b>60,7</b>	<b>61,9</b>	<b>61,7</b>	<i>Вся посевная площадь</i>
Дан өсүмдүктөрү	37,0	35,3	35,1	36,1	36,0	<i>Зерновые культуры</i>
анын ичинен:						<i>из них:</i>
буудай	22,7	17,8	17,1	17,4	16,0	<i>пшеница</i>
арпа	7,6	9,6	9,4	9,9	10,3	<i>ячмень</i>
дандык жүгөрү	6,7	7,9	8,5	8,8	9,7	<i>кукуруза на зерно</i>
Күрүч	2,5	2,4	2,7	2,6	2,7	<i>Рис</i>
Дан буурчак	1,7	1,7	1,8	2,1	1,9	<i>Зернобобовые</i>
Май өсүмдүктөрү	2,2	2,2	1,9	1,8	1,7	<i>Масличные культуры</i>
Пахта	0,2	0,3	0,1	0,03	0,03	<i>Хлопчатник</i>
Тамеки	0,6	0,9	0,8	0,5	0,3	<i>Табак</i>
Картошка	2,6	2,4	2,4	2,4	2,5	<i>Картофель</i>
Жашылчалар	2,2	2,8	2,9	3,0	3,0	<i>Овощи</i>
Бакча өсүмдүктөрү	0,2	0,2	0,2	0,2	0,2	<i>Бахчи продовольственные</i>
Тоюттук өсүмдүктөрү	12,2	12,7	12,8	13,2	13,4	<i>Кормовые культуры</i>
анын ичинен:						<i>из них:</i>
көп жылдык чөптөр	8,3	8,5	9,2	9,9	10,0	<i>многолетние травы</i>
<b>Жалал-Абад областы</b>						<i>Джалал-Абадская область</i>
<b>Бардык айдоо аянты</b>	<b>144,5</b>	<b>143,6</b>	<b>146,4</b>	<b>147,8</b>	<b>149,8</b>	<i>Вся посевная площадь</i>
Дан өсүмдүктөрү	61,0	53,9	60,9	60,4	61,1	<i>Зерновые культуры</i>
анын ичинен:						<i>из них:</i>
буудай	34,8	15,4	26,0	24,7	20,2	<i>пшеница</i>
арпа	2,9	5,9	5,2	4,9	5,2	<i>ячмень</i>
сулу	0,002	0,002	0,032	0,002	-	<i>овес</i>
дандык жүгөрү	23,2	32,6	29,7	30,8	35,7	<i>кукуруза на зерно</i>
таруу	0,1	0,01	0,01	0,02	0,02	<i>просо</i>
Күрүч	2,5	3,2	3,6	4,0	4,3	<i>Рис</i>
Дан буурчак	0,8	1,1	0,9	1,5	0,9	<i>Зернобобовые</i>
Май өсүмдүктөрү	22,4	24,0	20,0	18,5	16,8	<i>Масличные культуры</i>
Пахта	21,4	17,0	14,1	13,3	9,4	<i>Хлопчатник</i>
Тамеки	0,4	0,2	0,2	0,2	0,1	<i>Табак</i>
Картошка	7,3	8,0	8,0	8,5	9,4	<i>Картофель</i>
Жашылчалар	9,0	9,9	10,0	10,4	11,8	<i>Овощи</i>
Бакча өсүмдүктөрү	2,5	3,9	3,8	3,9	4,0	<i>Бахчи продовольственные</i>
Тоюттук өсүмдүктөрү	17,2	22,4	24,9	27,1	32,0	<i>Кормовые культуры</i>
анын ичинен:						<i>из них:</i>
көп жылдык чөптөр	15,0	16,2	20,2	22,1	24,9	<i>многолетние травы</i>
<b>Ысык-Көл областы</b>						<i>Иссык-Кульская область</i>
<b>Бардык айдоо аянты</b>	<b>177,4</b>	<b>179,3</b>	<b>176,4</b>	<b>177,2</b>	<b>179,7</b>	<i>Вся посевная площадь</i>
Дан өсүмдүктөрү	94,5	96,4	93,4	92,7	93,0	<i>Зерновые культуры</i>
анын ичинен:						<i>из них:</i>
буудай	71,6	71,2	67,7	65,4	62,8	<i>пшеница</i>
арпа	22,6	24,8	25,3	26,8	29,0	<i>ячмень</i>

	2011	2012	2013	2014	2015	
сулу	0,3	0,3	0,4	0,4	0,4	<i>овес</i>
Дан буурчак	0,1	0,1	0,01	0,3	0,4	<i>Зернобобовые</i>
Кара күрүч	0,1	0,03	0,02	0,02	0,01	<i>Гречиха</i>
Май өсүмдүктөрү	0,1	0,1	0,2	0,1	0,1	<i>Масличные культуры</i>
Картошка	32,4	29,0	27,6	27,6	27,8	<i>Картофель</i>
Жашылчалар	2,7	2,3	2,3	2,0	2,3	<i>Овощи</i>
Тоюттук өсүмдүктөрү	47,6	51,5	52,9	54,6	56,1	<i>Кормовые культуры</i>
анын ичинен:						<i>из них:</i>
көп жылдык чөптөр	47,1	50,7	51,8	53,9	54,4	<i>многолетние травы</i>
<b>Нарын областы</b>						<b><i>Нарынская область</i></b>
<b>Бардык айдоо аянты</b>	<b>99,1</b>	<b>102,3</b>	<b>102,4</b>	<b>102,6</b>	<b>104,1</b>	<b><i>Вся посевная площадь</i></b>
Дан өсүмдүктөрү	28,2	27,8	28,4	24,2	25,3	<i>Зерновые культуры</i>
анын ичинен:						<i>из них:</i>
буудай	18,0	16,7	16,6	14,6	12,4	<i>пшеница</i>
арпа	10,1	11,0	11,7	9,5	12,8	<i>ячмень</i>
дандык жүгөрү	0,1	0,1	0,1	0,1	0,1	<i>кукуруза на зерно</i>
таруу	0,03	0,03	0,02	0,02	0,02	<i>просо</i>
Дан буурчак	-	-	-	0,1	-	<i>Зернобобовые</i>
Кара күрүч	-	-	-	0,1	0,03	<i>Гречиха</i>
Май өсүмдүктөрү	0,02	0,01	0,01	0,02	-	<i>Масличные культуры</i>
Картошка	5,8	5,8	6,0	5,8	6,0	<i>Картофель</i>
Жашылчалар	0,5	0,5	0,5	0,5	0,5	<i>Овощи</i>
Тоюттук өсүмдүктөрү	64,6	68,2	67,5	71,9	72,3	<i>Кормовые культуры</i>
анын ичинен:						<i>из них:</i>
көп жылдык чөптөр	59,3	60,1	60,5	62,6	64,2	<i>многолетние травы</i>
<b>Ош областы</b>						<b><i>Ошская область</i></b>
<b>Бардык айдоо аянты</b>	<b>171,3</b>	<b>171,4</b>	<b>173,4</b>	<b>175,1</b>	<b>173,4</b>	<b><i>Вся посевная площадь</i></b>
Дан өсүмдүктөрү	89,5	85,6	95,4	95,1	93,9	<i>Зерновые культуры</i>
анын ичинен:						<i>из них:</i>
буудай	67,3	50,5	63,0	60,8	54,6	<i>пшеница</i>
арпа	6,7	10,2	9,2	11,0	12,3	<i>ячмень</i>
сулу	-	0,002	0,02	0,02	-	<i>овес</i>
дандык жүгөрү	15,4	24,8	23,2	23,4	27,0	<i>кукуруза на зерно</i>
Күрүч	1,4	1,6	1,6	1,6	1,6	<i>Рис</i>
Дан буурчак	0,2	0,3	0,3	0,5	0,02	<i>Зернобобовые</i>
Май өсүмдүктөрү	16,8	16,0	15,1	13,0	11,2	<i>Масличные культуры</i>
Пахта	15,7	13,7	9,3	10,0	4,8	<i>Хлопчатник</i>
Тамеки	3,1	2,3	2,0	1,2	0,2	<i>Табак</i>
Картошка	10,6	11,2	11,8	11,6	13,2	<i>Картофель</i>
Жашылчалар	6,2	8,3	7,3	7,1	9,7	<i>Овощи</i>
Бакча өсүмдүктөрү	1,8	2,3	2,0	2,2	2,8	<i>Бахчи продовольственные</i>
Тоюттук өсүмдүктөрү	26,1	30,1	28,6	32,7	36,0	<i>Кормовые культуры</i>
анын ичинен:						<i>из них:</i>
көп жылдык чөптөр	19,4	21,5	22,9	24,8	28,6	<i>многолетние травы</i>
<b>Талас областы</b>						<b><i>Таласская область</i></b>
<b>Бардык айдоо аянты</b>	<b>103,0</b>	<b>102,7</b>	<b>103,3</b>	<b>104,2</b>	<b>104,3</b>	<b><i>Вся посевная площадь</i></b>
Дан өсүмдүктөрү	19,3	17,1	17,9	15,3	13,2	<i>Зерновые культуры</i>
анын ичинен:						<i>из них:</i>

	2011	2012	2013	2014	2015	
буудай	12,1	10,6	10,8	9,7	6,8	пшеница
арпа	1,6	1,7	2,1	1,5	2,0	ячмень
сулу	-	0,01	0,004	0,004	-	овес
ландык жүгөрү	5,6	4,8	5,0	4,1	4,4	кукуруза на зерно
Дан буурчак	42,8	45,8	46,7	54,9	53,0	Зернобобовые
Кант кызылчасы (фабрикалык)	0,6	0,4	0,4	-	-	Сахарная свекла (фабричная)
Май өсүмдүктөрү	1,7	1,6	1,5	1,0	1,1	Масличные культуры
Картошка	15,7	14,8	14,6	13,4	14,8	Картофель
Жашылчалар	3,8	3,7	3,5	3,5	3,8	Овощи
Бакча өсүмдүктөрү	0,03	0,04	0,1	0,1	0,04	Бахчи продовольственные
Тоюгтук өсүмдүктөрү	19,1	19,2	18,6	16,0	18,4	Кормовые культуры
анын ичинен:						из них:
көп жылдык чөптөр	17,0	16,7	16,2	13,9	14,4	многолетние травы
<b>Чүй областы</b>						<b>Чуйская область</b>
<b>Бардык айдоо аянты</b>	<b>400,5</b>	<b>403,4</b>	<b>405,7</b>	<b>410,1</b>	<b>410,0</b>	<b>Вся посевная площадь</b>
Дан өсүмдүктөрү	247,0	251,4	254,9	263,1	251,7	Зерновые культуры
анын ичинен:						из них:
буудай	150,9	142,2	145,1	146,8	124,3	пшеница
арпа	71,6	83,7	84,1	91,4	101,5	ячмень
сулу	0,9	0,5	0,5	0,4	1,1	овес
ландык жүгөрү	22,6	24,3	24,5	24,1	24,7	кукуруза на зерно
таруу	0,2	-	0,01	-	0,001	просо
Күрүч	0,8	0,04	0,02	-	-	Рис
Дан буурчак	0,4	0,3	0,2	1,8	1,0	Зернобобовые
Кара күрүч	0,01	0,01	-	-	0,01	Гречиха
Кант кызылчасы (фабрикалык)	7,4	5,2	6,3	7,3	5,0	Сахарная свекла (фабричная)
Май өсүмдүктөрү	11,3	10,6	11,4	9,5	12,1	Масличные культуры
Тамеки	0,04	0,04	-	-	-	Табак
Картошка	10,4	10,2	10,1	9,6	10,7	Картофель
Жашылчалар	17,8	17,3	17,1	17,7	19,9	Овощи
Бакча өсүмдүктөрү	2,4	2,6	2,8	2,9	4,4	Бахчи продовольственные
Тоюгтук өсүмдүктөрү	102,9	105,7	102,9	98,2	104,7	Кормовые культуры
анын ичинен:						из них:
көп жылдык чөптөр	91,1	89,8	90,3	87,9	88,9	многолетние травы
<b>Бишкек ш.</b>						<b>г. Бишкек</b>
<b>Бардык айдоо аянты</b>	<b>0,3</b>	<b>0,3</b>	<b>0,3</b>	<b>0,3</b>	<b>0,3</b>	<b>Вся посевная площадь</b>
Дан өсүмдүктөрү	-	-	0,02	0,03	-	Зерновые культуры
анын ичинен:						из них:
арпа	-	-	0,02	0,03	-	ячмень
Картошка	0,03	0,03	0,03	0,03	0,02	Картофель
Жашылчалар	0,2	0,2	0,2	0,2	0,2	Овощи
Тоюгтук өсүмдүктөрү	0,04	0,03	0,04	0,04	0,1	Кормовые культуры
анын ичинен:						из них:
көп жылдык чөптөр	0,03	0,03	0,03	-	0,02	многолетние травы
<b>Ош ш.</b>						<b>г. Ош</b>
<b>Бардык айдоо аянты</b>	<b>1,8</b>	<b>1,7</b>	<b>1,9</b>	<b>2,1</b>	<b>2,5</b>	<b>Вся посевная площадь</b>
Дан өсүмдүктөрү	1,1	1,2	1,3	1,5	1,8	Зерновые культуры

	2011	2012	2013	2014	2015	
анын ичинен:						<i>из них:</i>
буудай	0,2	0,1	0,1	0,2	0,3	<i>пшеница</i>
арпа	0,1	0,3	0,4	0,5	0,7	<i>ячмень</i>
дандык жүгөрү	0,8	0,8	0,8	0,8	0,7	<i>кукуруза на зерно</i>
Май өсүмдүктөрү	0,04	0,02	0,02	0,02	0,01	<i>Масличные культуры</i>
Пахта						<i>Хлопчатник</i>
Тамеки						<i>Табак</i>
Картошка	0,2	0,1	0,1	0,1	0,2	<i>Картофель</i>
Жашылчалар	0,4	0,4	0,4	0,4	0,4	<i>Овощи</i>
Бакча өсүмдүктөрү	-	-	0,002	0,003	-	<i>Бахчи продовольственные</i>
Тоюттук өсүмдүктөрү	0,01	0,01	0,04	0,1	0,1	<i>Кормовые культуры</i>
анын ичинен:						<i>из них:</i>
көп жылдык чөптөр	0,01	0,01	0,1	0,1	0,1	<i>многолетние травы</i>

#### IV. Өсүмдүк өстүрүүчүлүк продукциясынын негизги түрлөрүн өндүрүү

##### *Производство основных видов продукции растениеводства*

#### 4.1. Өсүмдүк өстүрүүчүлүк продукциясынын негизги түрлөрүн өндүрүү

(миң тонна)

##### *Производство основных видов продукции растениеводства*

(тыс. тонн)

	2011	2012	2013	2014	2015	
<b>Чарбалардын бардык түрлөрү</b>						<i>Все категории хозяйств</i>
Дан (тазалангандан кийинки салмакта)	1485,0	1333,8	1700,9	1327,5	1723,1	<i>Зерно (в весе после доработки)</i>
анын ичинен:						<i>из них:</i>
буудай	799,8	540,5	819,4	572,7	704,6	<i>пшеница</i>
арпа	233,8	212,7	309,9	197,1	370,2	<i>ячмень</i>
сулу	2,9	1,5	2,0	1,2	4,1	<i>овес</i>
дандык жүгөрү	446,4	578,3	568,2	556,1	641,9	<i>кукуруза на зерно</i>
таруу	0,5	0,1	0,1	0,1	0,1	<i>просо</i>
башка дан өсүмдүктөрү	1,6	0,7	1,3	0,3	2,2	<i>прочие зерновые культуры</i>
Күрүч	19,4	23,1	27,2	28,2	30,2	<i>Рис</i>
Дан буурчак	76,1	81,3	84,9	90,1	96,7	<i>Зернобобовые</i>
Кара күрүч	0,1	0,1	0,03	0,02	0,1	<i>Гречиха</i>
Кант кызылчасы (фабрикалык)	158,8	102,0	195,4	173,6	183,2	<i>Сахарная свекла (фабричная)</i>
Май өсүмдүктөрү	56,6	58,6	55,7	45,7	49,0	<i>Масличные культуры</i>
Пахта	101,3	84,7	68,6	69,0	44,1	<i>Хлопчатник</i>
Тамеки	9,9	7,4	6,5	4,4	1,3	<i>Табак</i>
Картошка	1379,2	1312,7	1332,0	1320,7	1416,4	<i>Картофель</i>
Жашылчалар	820,9	865,9	881,5	919,7	1052,1	<i>Овощи</i>
Бакча өсүмдүктөрү	151,6	193,3	195,8	200,2	248,6	<i>Бахчи продовольственные</i>
Мөмө жана жемиш	215,1	222,7	233,6	237,0	209,2	<i>Плоды и ягоды</i>
Жүзүм	6,7	7,9	8,1	8,5	5,7	<i>Виноград</i>

#### 4.2. Чарбалардын категориялары боюнча өсүмдүк өстүрүүчүлүк продукциясынын негизги түрлөрүн өндүрүү

(миң тонна)

##### *Производство основных видов продукции растениеводства по категориям хозяйств*

(тыс. тонн)

	2011	2012	2013	2014	2015	
<b>Мамлекеттик чарбалар</b>						<i>Государственные хозяйства</i>
Дан (тазалангандан кийинки салмакта)	8,7	7,3	10,8	9,3	9,5	<i>Зерно (в весе после доработки)</i>
анын ичинен:						<i>из них:</i>
буудай	4,3	2,3	4,8	3,9	3,8	<i>пшеница</i>
арпа	1,2	1,1	1,6	1,1	1,7	<i>ячмень</i>
сулу	0,1	0,1	0,1	0,04	0,1	<i>овес</i>
дандык жүгөрү	3,0	3,8	4,3	4,2	3,8	<i>кукуруза на зерно</i>
таруу	0,04	-	-	0,02	0,04	<i>просо</i>
башка дан өсүмдүктөрү	0,1	-	-	0,02	0,03	<i>прочие зерновые культуры</i>



	2011	2012	2013	2014	2015	
Күрүч	0,4	0,4	0,6	0,6	0,6	<i>Рис</i>
Дан буурчак	0,3	0,2	0,2	0,2	0,2	<i>Зернобобовые</i>
Кара күрүч	0,002	-	0,001	-	-	<i>Гречиха</i>
Кант кызылчасы (фабрикалык)	1,5	0,8	1,0	0,7	1,1	<i>Сахарная свекла (фабричная)</i>
Май өсүмдүктөрү	1,4	1,3	1,6	1,3	1,2	<i>Масличные культуры</i>
Пахта	1,2	1,3	0,6	0,8	0,6	<i>Хлопчатник</i>
Тамеки	0,03	0,02	0,01	0,002	0,002	<i>Табак</i>
Картошка	7,4	5,3	6,1	6,4	7,1	<i>Картофель</i>
Жашылчалар	1,1	1,6	1,2	1,7	1,2	<i>Овощи</i>
Бакча өсүмдүктөр	0,4	0,2	0,6	1,2	1,1	<i>Бахчи продовольственные</i>
Мөмө жана жемиш	2,8	3,1	3,5	3,4	3,3	<i>Фрукты и ягоды</i>
<b>Коллективдик чарбалар</b>						<b><i>Коллективные хозяйства</i></b>
Дан (тазалангандан кийинки салмакта)	81,9	50,6	75,7	44,4	63,8	<i>Зерно (в весе после доработки)</i>
анын ичинен:						<i>из них:</i>
буудай	55,4	30,3	42,7	23,5	27,9	<i>пшеница</i>
арпа	16,4	9,6	18,6	10,4	20,9	<i>ячмень</i>
сүлү	0,9	0,3	0,5	0,3	0,5	<i>овес</i>
дандык жүгөрү	8,1	10,0	13,3	10,2	14,5	<i>кукуруза на зерно</i>
таруу	0,2	-	-	-	-	<i>просо</i>
башка дан өсүмдүктөрү	0,9	0,4	0,6	-	-	<i>прочие зерновые культуры</i>
Күрүч	0,1	0,1	0,1	0,1	0,1	<i>Рис</i>
Дан буурчак	0,9	1,0	0,8	1,0	1,0	<i>Зернобобовые</i>
Кара күрүч	0,1	0,1	0,03	0,02	0,1	<i>Гречиха</i>
Кант кызылчасы (фабрикалык)	14,8	6,0	21,8	21,8	19,8	<i>Сахарная свекла (фабричная)</i>
Май өсүмдүктөрү	0,8	1,0	1,2	0,7	0,9	<i>Масличные культуры</i>
Пахта	3,4	3,0	2,6	2,3	2,1	<i>Хлопчатник</i>
Тамеки	0,4	0,3	0,2	0,1	0,003	<i>Табак</i>
Картошка	11,0	8,3	8,3	9,0	9,4	<i>Картофель</i>
Жашылчалар	15,6	15,4	10,9	7,9	9,2	<i>Овощи</i>
Бакча өсүмдүктөр	4,6	3,6	3,4	3,6	2,5	<i>Бахчи продовольственные</i>
Мөмө жана жемиш	1,0	0,7	0,6	0,8	0,8	<i>Фрукты и ягоды</i>
Жүзүм	0,01	0,1	0,1	0,2	0,1	<i>Виноград</i>
<b>Дыйкан (фермер) чарбалары</b>						<b><i>Крестьянские (фермерские) хозяйства</i></b>
Дан (тазалангандан кийинки салмакта)	1275,0	1173,4	1491,5	1169,5	1531,0	<i>Зерно (в весе после доработки)</i>
анын ичинен:						<i>из них:</i>
буудай	710,9	490,3	746,0	529,1	645,7	<i>пшеница</i>
арпа	199,4	190,0	268,2	174,3	324,4	<i>ячмень</i>
сүлү	1,8	1,1	1,4	0,9	3,5	<i>овес</i>
дандык жүгөрү	362,3	491,8	475,3	464,9	555,3	<i>кукуруза на зерно</i>
таруу	0,2	0,1	0,05	0,04	0,04	<i>просо</i>
башка дан өсүмдүктөрү	0,4	0,2	0,5	0,3	2,1	<i>прочие зерновые культуры</i>
Күрүч	18,7	22,5	26,5	27,5	29,5	<i>Рис</i>
Дан буурчак	71,4	76,3	80,1	84,9	92,3	<i>Зернобобовые</i>
Кара күрүч	0,01	0,01	0,003	-	0,02	<i>Гречиха</i>
Кант кызылчасы (фабрикалык)	129,0	82,4	154,5	140,9	142,0	<i>Сахарная свекла (фабричная)</i>

	2011	2012	2013	2014	2015	
Май өсүмдүктөрү	49,7	53,8	50,2	41,1	44,7	Масличные культуры
Пахта	96,6	80,3	65,3	65,8	41,5	Хлопчатник
Тамеки	9,4	7,0	6,2	4,1	1,2	Табак
Картошка	967,6	892,7	898,4	873,0	962,7	Картофель
Жашылчалар	484,3	499,3	534,5	574,6	669,6	Овощи
Бакча өсүмдүктөрү	139,4	182,5	182,4	189,4	239,6	Бахчи продовольственные
Мөмө жана жемиш	67,2	77,8	75,2	78,1	65,3	Фрукты и ягоды
Жүзүм	2,3	2,5	2,7	3,0	0,8	Виноград
<b>Жарандардын жеке көмөкчү чарбалары</b>						<b>Личные подсобные хозяйства граждан</b>
Дан (тазалангандан кийинки салмакта)	119,4	102,4	122,8	104,3	118,8	Зерно (в весе после доработки)
анын ичинен:						из них:
буудай	29,3	17,7	25,9	16,2	27,2	пшеница
арпа	16,8	12,0	21,6	11,3	23,2	ячмень
сулу	0,1	0,01	0,002	0,002	0,01	овес
ландык жүгөрү	73,1	72,7	75,2	76,8	68,4	кукуруза на зерно
таруу	-	0,003	0,01	0,003	0,003	просо
башка дан өсүмдүктөрү	0,1	-	0,1	-	-	прочие зерновые культуры
Күрүч	0,2	0,1	0,01	0,01	-	Рис
Дан буурчак	3,6	3,9	3,7	4,0	3,2	Зернобобовые
Кара күрүч	-	-	-	-	0,01	Гречиха
Кант кызылчасы (фабрикалык)	13,6	12,8	18,1	10,2	20,3	Сахарная свекла (фабричная)
Май өсүмдүктөрү	4,7	2,5	2,7	2,6	2,3	Масличные культуры
Пахта	0,1	0,1	0,1	0,1	-	Хлопчатник
Тамеки	0,1	0,1	0,1	0,2	0,1	Табак
Картошка	393,2	406,4	419,2	432,3	437,2	Картофель
Жашылчалар	319,9	349,6	334,9	335,5	372,1	Овощи
Бакча өсүмдүктөрү	7,2	7,0	9,4	6,0	5,4	Бахчи продовольственные
Мөмө жана жемиш	144,1	141,1	154,2	154,8	139,8	Фрукты и ягоды
Жүзүм	4,4	5,3	5,3	5,3	4,8	Виноград

#### 4.3. Аймак боюнча өсүмдүк өстүрүүчүлүк продукциясынын негизги түрлөрүн өндүрүү

(миң тонна)

##### Производство основных видов продукции растениеводства по территории

(тыс. тонн)

	2011	2012	2013	2014	2015	
<b>Баткен областы</b>						<b>Баткенская область</b>
Дан (тазалангандан кийинки салмакта)	77,1	89,7	92,8	90,3	97,9	Зерно (в весе после доработки)
анын ичинен:						из них:
буудай	33,1	31,4	30,3	27,4	28,4	пшеница
арпа	6,0	12,6	12,3	9,9	12,0	ячмень
ландык жүгөрү	38,0	45,7	50,2	53,0	57,5	кукуруза на зерно
Күрүч	6,5	6,9	8,7	8,2	8,7	Рис
Дан буурчак	3,1	3,6	3,0	3,4	3,0	Зернобобовые
Май өсүмдүктөрү	3,1	3,5	2,7	2,7	2,7	Масличные культуры

	2011	2012	2013	2014	2015	
Пахта	0,4	0,5	0,2	0,04	0,04	<i>Хлопчатник</i>
Тамеки	1,4	1,9	1,7	1,2	0,6	<i>Табак</i>
Картошка	34,2	33,4	33,7	33,8	34,7	<i>Картофель</i>
Жашылчалар	35,2	46,5	50,6	54,3	52,1	<i>Овощи</i>
Бакча өсүмдүктөрү	3,6	3,1	3,0	2,9	2,3	<i>Бахчи продовольственные</i>
Мөмө жана жемиш	51,1	54,9	59,7	59,7	44,2	<i>Плоды и ягоды</i>
Жүзүм	2,2	2,8	3,0	3,1	0,9	<i>Виноград</i>
<b>Жалал-Абад областы</b>						<b><i>Джалал-Абадская область</i></b>
Дан (тазалангандан кийинки салмакта)	190,6	223,4	239,7	242,5	273,8	<i>Зерно (в весе после доработки)</i>
анын ичинен:						<i>из них:</i>
буудай	62,0	30,4	61,1	59,4	53,8	<i>пшеница</i>
арпа	2,7	9,5	8,8	8,0	9,7	<i>ячмень</i>
сулу	0,004	0,002	0,002	0,002	-	<i>овес</i>
дандык жүгөрү	125,8	183,5	169,8	175,1	210,3	<i>кукуруза на зерно</i>
таруу	0,1	0,02	0,02	0,02	0,04	<i>просо</i>
Күрүч	8,2	11,1	13,4	15,0	16,2	<i>Рис</i>
Дан буурчак	1,0	1,6	1,4	2,2	1,5	<i>Зернобобовые</i>
Май өсүмдүктөрү	22,0	25,8	23,7	20,0	20,1	<i>Масличные культуры</i>
Пахта	62,8	50,4	44,7	42,2	31,2	<i>Хлопчатник</i>
Тамеки	0,7	0,4	0,5	0,5	0,2	<i>Табак</i>
Картошка	102,5	111,8	115,5	120,8	136,1	<i>Картофель</i>
Жашылчалар	203,3	225,1	241,8	261,9	294,3	<i>Овощи</i>
Бакча өсүмдүктөрү	61,8	95,2	93,8	98,1	102,2	<i>Бахчи продовольственные</i>
Мөмө жана жемиш	42,0	43,6	43,9	44,0	37,0	<i>Плоды и ягоды</i>
Жүзүм	1,1	1,2	1,1	1,1	0,9	<i>Виноград</i>
<b>Ысык-Көл областы</b>						<b><i>Исык-Кульская область</i></b>
Дан (тазалангандан кийинки салмакта)	176,7	127,6	199,2	147,8	218,1	<i>Зерно (в весе после доработки)</i>
анын ичинен:						<i>из них:</i>
буудай	136,9	94,3	145,9	106,1	147,7	<i>пшеница</i>
арпа	38,7	32,8	52,5	41,1	67,8	<i>ячмень</i>
сулу	0,8	0,4	0,7	0,6	0,8	<i>овес</i>
Дан буурчак	0,2	0,2	0,1	0,5	0,9	<i>Зернобобовые</i>
Кара күрүч	0,1	0,1	0,03	0,02	0,01	<i>Гречиха</i>
Май өсүмдүктөрү	0,1	0,1	0,04	0,1	0,1	<i>Масличные культуры</i>
Картошка	552,8	487,0	487,9	499,5	505,5	<i>Картофель</i>
Жашылчалар	44,8	37,0	37,7	35,1	40,1	<i>Овощи</i>
Мөмө жана жемиш	44,9	44,8	46,0	46,2	48,3	<i>Плоды и ягоды</i>
<b>Нарын областы</b>						<b><i>Нарынская область</i></b>
Дан (тазалангандан кийинки салмакта)	56,3	48,8	59,0	39,5	47,8	<i>Зерно (в весе после доработки)</i>
анын ичинен:						<i>из них:</i>
буудай	36,2	30,4	35,2	24,3	23,6	<i>пшеница</i>
арпа	19,5	17,8	23,4	14,9	23,8	<i>ячмень</i>
дандык жүгөрү	0,5	0,5	0,4	0,3	0,3	<i>кукуруза на зерно</i>
таруу	0,1	0,1	0,1	0,04	0,04	<i>просо</i>
Дан буурчак	-	-	-	0,1	-	<i>Зернобобовые</i>
Кара күрүч	-	0,01	0,003	-	-	<i>Гречиха</i>
Май өсүмдүктөрү	0,01	0,01	0,02	0,001	-	<i>Масличные культуры</i>

	2011	2012	2013	2014	2015	
Картошка	80,9	81,4	84,2	80,9	84,7	Картофель
Жашылчалар	5,7	5,9	5,9	5,8	6,1	Овощи
Мөмө жана жемиш	0,5	0,5	0,5	0,5	0,5	Фрукты и ягоды
<b>Ош областы</b>						<b>Ошская область</b>
Дан (тазалангандан кийинки салмакта)	252,1	281,8	310,8	292,1	315,8	Зерно (в весе после доработки)
анын ичинен:						из них:
буудай	139,0	104,8	142,1	123,2	116,4	пшеница
арпа	9,7	15,8	15,0	15,6	20,5	ячмень
сулу	-	0,01	0,03	0,01	-	овес
дандык жүгөрү	103,4	161,2	153,7	153,3	178,9	кукуруза на зерно
Күрүч	4,7	5,1	5,0	5,0	5,3	Рис
Дан буурчак	0,3	0,3	0,3	0,8	0,01	Зернобобовые
Май өсүмдүктөрү	19,9	18,4	17,5	14,6	13,2	Масличные культуры
Пахта	38,1	33,8	23,7	26,8	12,9	Хлопчатник
Тамеки	7,7	5,1	4,3	2,7	0,5	Табак
Картошка	161,4	170,1	179,0	180,2	202,5	Картофель
Жашылчалар	107,6	134,9	130,7	131,7	165,4	Овощи
Бакча өсүмдүктөрү	30,3	38,4	34,5	37,8	46,8	Бахчи продовольственные
Мөмө жана жемиш	45,3	45,9	47,5	48,6	41,7	Фрукты и ягоды
Жүзүм	2,2	2,6	2,6	2,8	2,8	Виноград
<b>Талас областы</b>						<b>Таласская область</b>
Дан (тазалангандан кийинки салмакта)	62,5	53,5	61,7	50,0	47,6	Зерно (в весе после доработки)
анын ичинен:						из них:
буудай	25,6	20,8	26,5	21,8	16,1	пшеница
арпа	2,4	2,6	3,7	2,5	3,6	ячмень
сулу	-	0,02	0,01	0,001	-	овес
дандык жүгөрү	34,5	30,1	31,5	25,7	27,9	кукуруза на зерно
Дан буурчак	70,8	75,1	79,9	80,8	89,7	Зернобобовые
Кант кызылчасы (фабрикалык)	12,8	9,9	7,6	-	-	Сахарная свекла (фабричная)
Май өсүмдүктөрү	1,6	1,5	1,6	1,0	1,2	Масличные культуры
Картошка	267,6	255,0	253,3	235,6	258,1	Картофель
Жашылчалар	76,8	77,6	73,5	74,1	80,1	Овощи
Бакча өсүмдүктөр	0,6	1,0	1,0	1,0	0,9	Бахчи продовольственные
Мөмө жана жемиш	15,0	16,6	18,5	20,0	20,2	Фрукты и ягоды
Жүзүм	0,01	0,02	0,02	0,02	0,01	Виноград
<b>Чүй областы</b>						<b>Чуйская область</b>
Дан (тазалангандан кийинки салмакта)	664,5	503,0	731,2	459,5	715,3	Зерно (в весе после доработки)
анын ичинен:						из них:
буудай	366,8	228,5	378,0	210,4	318,0	пшеница
арпа	154,7	121,0	193,5	104,6	231,1	ячмень
сулу	2,1	1,1	1,3	0,6	3,2	овес
дандык жүгөрү	139,1	151,9	157,2	143,5	162,4	кукуруза на зерно
таруу	0,4	-	-	-	0,003	просо
Күрүч	-	-	0,1	-	-	Рис
Дан буурчак	0,7	0,6	0,2	2,3	1,6	Зернобобовые
Кара күрүч	0,01	0,004	-	-	0,02	Гречиха

	2011	2012	2013	2014	2015	
Кант кызылчасы (фабрикалык)	146,1	92,1	187,8	173,6	183,2	<i>Сахарная свекла (фабричная)</i>
Май өсүмдүктөрү	9,8	9,2	10,1	7,3	11,8	<i>Масличные культуры</i>
Тамеки	0,1	0,1	-	-	-	<i>Табак</i>
Картошка	176,9	171,9	176,5	167,8	192,1	<i>Картофель</i>
Жашылчалар	337,0	329,3	332,4	342,8	404,4	<i>Овощи</i>
Бакча өсүмдүктөр	55,3	55,7	63,5	60,3	96,3	<i>Бахчи продовольственные</i>
Мөмө жана жемиш	14,9	15,1	16,1	16,8	16,0	<i>Фрукты и ягоды</i>
Жүзүм	1,1	1,2	1,2	1,3	1,0	<i>Виноград</i>
<b>Бишкек ш.</b>						<b>г. Бишкек</b>
Дан (тазалангандан кийинки салмакта)	0,01	0,001	0,1	-	-	<i>Зерно (в весе после доработки)</i>
анын ичинен:						<i>из них:</i>
арпа	-	-	0,1	-	-	<i>ячмень</i>
Картошка	0,2	0,2	0,2	0,2	0,1	<i>Картофель</i>
Жашылчалар	1,6	1,5	1,5	1,5	1,3	<i>Овощи</i>
Бакча өсүмдүктөр	-	-	-	-	-	<i>Бахчи продовольственные</i>
Мөмө жана жемиш	0,1	0,1	0,2	0,1	0,1	<i>Фрукты и ягоды</i>
Жүзүм	0,03	0,02	0,1	0,1	0,03	<i>Виноград</i>
<b>Ош ш.</b>						<b>г. Ош</b>
Дан (тазалангандан кийинки салмакта)	5,2	6,0	6,4	5,8	6,8	<i>Зерно (в весе после доработки)</i>
анын ичинен:						<i>из них:</i>
буудай	0,1	0,1	0,3	0,2	0,6	<i>пшеница</i>
арпа	0,1	0,4	0,7	0,4	1,6	<i>ячмень</i>
сулу						<i>овес</i>
дандык жүгөрү	5,0	5,5	5,4	5,2	4,6	<i>кукуруза на зерно</i>
Май өсүмдүктөрү	0,05	0,03	0,03	0,03	0,02	<i>Масличные культуры</i>
Картошка	2,7	2,0	1,7	1,9	2,6	<i>Картофель</i>
Жашылчалар	8,9	8,1	7,4	8,0	8,3	<i>Овощи</i>
Бакча өсүмдүктөрү	-	-	0,04	0,1	-	<i>Бахчи продовольственные</i>
Мөмө жана жемиш	1,2	1,2	1,2	1,2	1,2	<i>Фрукты и ягоды</i>
Жүзүм	0,1	0,1	0,1	0,1	0,1	<i>Виноград</i>

## V. Негизги айыл чарба өсүмдүктөрүнүн түшүмдүүлүгү

### Урожайность основных видов продукции растениеводства

#### 5.1. Негизги айыл чарба өсүмдүктөрүнүн түшүмдүүлүгү

(бир гектардан центнер менен)

#### Урожайность основных сельскохозяйственных культур

(центнеров с одного гектара)

	2011	2012	2013	2014	2015	
<b>Чарбалардын бардык түрлөрү</b>						<i>Все категории хозяйств</i>
Дан (тазалангандан кийинки салмакта)	25,8	23,4	28,8	22,5	29,7	<i>Зерно (в весе после доработки)</i>
анын ичинен:						<i>из них:</i>
буудай	21,4	16,8	23,7	16,9	23,7	<i>пшеница</i>
арпа	19,2	14,5	21,1	12,7	21,3	<i>ячмень</i>
сулу	21,9	17,6	21,8	14,3	27,2	<i>овес</i>
дандык жүгөрү	59,0	60,2	60,8	59,7	61,6	<i>кукуруза на зерно</i>
таруу	16,9	17,9	15,6	19,8	20,9	<i>просо</i>
Күрүч	29,9	31,7	33,9	34,6	34,7	<i>Рис</i>
Дан буурчак	16,5	16,4	16,9	14,7	16,8	<i>Зернобобовые</i>
Кара күрүч	12,7	14,3	9,7	9,6	14,2	<i>Гречиха</i>
Кант кызылчасы (фабрикалык)	197,1	192,3	293,4	238,7	363,0	<i>Сахарная свекла (фабричная)</i>
Май өсүмдүктөрү	10,4	10,7	11,0	10,3	11,1	<i>Масличные культуры</i>
Пахта	27,2	27,4	29,3	29,6	30,9	<i>Хлопчатник</i>
Тамеки	24,2	21,8	21,0	21,9	23,5	<i>Табак</i>
Картошка	160,8	159,0	163,3	165,2	165,1	<i>Картофель</i>
Жашылчалар	182,0	181,1	186,8	190,2	192,3	<i>Овощи</i>
Бакча өсүмдүктөрү	213,3	216,8	220,2	213,6	217,6	<i>Бахчи продовольственные</i>
Мөмө жана жемиш	47,2	48,1	48,0	47,8	42,5	<i>Плоды и ягоды</i>
Жүзүм	11,0	14,3	13,9	14,6	10,1	<i>Виноград</i>

#### 5.2. Чарбалардын категориялары боюнча негизги айыл чарба өсүмдүктөрүнүн түшүмдүүлүгү

(бир гектардан центнер менен)

#### Урожайность основных сельскохозяйственных культур по категориям хозяйств

(центнеров с одного гектара)

	2011	2012	2013	2014	2015	
<b>Мамлекеттик чарбалар</b>						<i>Государственные хозяйства</i>
Дан (тазалангандан кийинки салмакта)	22,1	20,4	26,0	22,8	26,3	<i>Зерно (в весе после доработки)</i>
анын ичинен:						<i>из них:</i>
буудай	18,2	13,8	20,2	18,2	21,8	<i>пшеница</i>
арпа	14,3	10,0	18,4	10,4	16,3	<i>ячмень</i>
сулу	21,9	19,4	12,2	7,4	21,0	<i>овес</i>
дандык жүгөрү	49,3	48,7	52,1	53,2	53,2	<i>кукуруза на зерно</i>
таруу	14,7	18,0	10,1	18,0	19,9	<i>просо</i>
Күрүч	22,3	25,0	25,2	25,5	25,4	<i>Рис</i>
Дан буурчак	12,5	10,1	13,3	9,0	12,2	<i>Зернобобовые</i>
Кара күрүч	4,0	-	8,0	-	-	<i>Гречиха</i>

	2011	2012	2013	2014	2015	
Кант кызылчасы (фабрикалык)	230,9	241,2	180,5	350,8	303,0	Сахарная свекла (фабричная)
Май өсүмдүктөрү	9,1	10,5	12,5	10,7	11,6	Масличные культуры
Пахта	22,0	20,9	24,0	27,7	28,3	Хлопчатник
Тамеки	21,3	20,8	19,6	20,0	20,0	Табак
Картошка	136,7	130,3	150,4	153,5	145,3	Картофель
Жашылчалар	148,4	165,5	189,7	183,2	173,5	Овощи
Бакча өсүмдүктөрү	242,0	138,6	202,8	269,7	236,9	Бахчи продовольственные
Момо жана жемиш	12,6	13,3	15,8	14,7	14,1	Фрукты и ягоды
Жүзүм						Виноград
<b>Коллективдик чарбалар</b>						<b>Коллективные хозяйства</b>
Дан (тазалангандан кийинки салмакта)	22,0	14,9	24,3	15,5	24,1	Зерно (в весе после доработки)
анын ичинен:						из них:
буудай	21,3	13,5	21,7	18,2	20,0	пшеница
арпа	19,1	11,0	21,6	11,9	20,0	ячмень
сулу	17,5	13,7	20,3	10,2	21,3	овес
данлык жүгөрү	52,5	51,8	59,8	46,5	78,3	кукуруза на зерно
таруу	16,3	-	-	-	-	просо
Күрүч	24,5	21,7	22,2	21,9	23,2	Рис
Дан буурчак	16,0	17,3	16,0	13,7	16,3	Зернобобовые
Кара күрүч	13,9	13,2	9,9	9,6	13,0	Гречиха
Кант кызылчасы (фабрикалык)	235,1	228,4	399,9	409,0	455,3	Сахарная свекла (фабричная)
Май өсүмдүктөрү	6,7	7,8	7,0	5,7	6,3	Масличные культуры
Пахта	24,0	22,6	25,8	27,1	27,8	Хлопчатник
Тамеки	24,5	23,3	21,1	19,5	26	Табак
Картошка	161,9	147,3	178,7	189,7	196,2	Картофель
Жашылчалар	185,8	169,3	194,1	178,4	173,9	Овощи
Бакча өсүмдүктөрү	204,5	163,8	208,1	209,0	167,0	Бахчи продовольственные
Момо жана жемиш	5,3	5,1	5,0	9,7	12,4	Фрукты и ягоды
Жүзүм	1,1	3,6	5,1	9,6	5,3	Виноград
<b>Дыйкан (фермер) чарбалары</b>						<b>Крестьянские (фермерские) хозяйства</b>
Дан (тазалангандан кийинки салмакта)	25,5	23,6	28,6	22,4	29,7	Зерно (в весе после доработки)
анын ичинен:						из них:
буудай	21,4	17,1	23,8	17,3	23,9	пшеница
арпа	19,0	14,9	21,0	12,9	21,4	ячмень
сулу	24,7	19,4	23,4	17,2	28,4	овес
данлык жүгөрү	59,4	60,6	60,9	60,0	61,4	кукуруза на зерно
таруу	17,5	18,1	20,0	21,4	21,3	просо
Күрүч	30,1	32,0	34,3	34,9	35,0	Рис
Дан буурчак	16,5	16,4	16,9	14,6	16,8	Зернобобовые
Кара күрүч	10,4	22,6	9,0	-	15,8	Гречиха
Кант кызылчасы (фабрикалык)	196,0	193,1	298,2	228,4	356,8	Сахарная свекла (фабричная)
Май өсүмдүктөрү	10,4	10,8	11,1	10,3	11,4	Масличные культуры
Пахта	27,4	27,8	29,5	29,7	31,2	Хлопчатник
Тамеки	24,2	21,7	20,9	21,9	23,6	Табак
Картошка	163,6	161,7	166,0	168,6	167,6	Картофель

	2011	2012	2013	2014	2015	
Жашылчалар	187,4	188,9	195,7	199,3	199,7	Овоци
Бакча өсүмдүктөр	213,3	218	220,5	213,4	218,1	Бахчи продовольственные
Мөмө жана жемиш	46,6	53,1	50,1	48,8	42,6	Фрукты и ягоды
Жүзүм	4,9	9,6	6,9	7,9	2,2	Виноград
<b>Жарандардын жеке көмөкчү чарбалары</b>						<b>Личные подсобные хозяйства граждан</b>
Дан (тазалангандан кийинки салмакта)	36,2	29,9	37,3	28,6	35,2	Зерно (в весе после доработки)
анын ичинен:						из них:
буудай	23,2	14,3	24,2	12,4	23,3	пшеница
арпа	21,5	12,4	22,0	10,5	21,4	ячмень
сулу	23,8	9,4	11,5	11,5	29,0	овес
ландык жүгөрү	58,8	59,9	60,7	60,3	61,2	кукуруза на зерно
таруу	-	13,0	15,0	13,5	34,0	просо
Күрүч	37,7	27,5	39,0	38,0	-	Рис
Дан буурчак	17,5	18,6	19,1	18,0	18,0	Зернобобовые
Кара күрүч	-	-	-	-	16,3	Гречиха
Кант кызылчасы (фабрикалык)	173,5	172,8	252,6	185,2	340,7	Сахарная свекла (фабричная)
Май өсүмдүктөрү	11,3	10,4	11,2	11,4	10,7	Масличные культуры
Пахта	25,6	21,5	24,3	24,3	-	Хлопчатник
Тамеки	22,3	22,2	24,2	23,6	21,9	Табак
Картошка	154,7	154,1	157,8	158,4	159,6	Картофель
Жашылчалар	174,7	172	174,6	177,3	181,1	Овоци
Бакча өсүмдүктөр	218,0	227,4	221,0	212,9	223,6	Бахчи продовольственные
Мөмө жана жемиш	52,9	50,5	51,2	50,5	45,2	Фрукты и ягоды
Жүзүм	30,0	31,2	31,4	30,5	28,1	Виноград

### 5.3. Аймак боюнча негизги айыл чарба өсүмдүктөрүнүн түшүмдүүлүгү

(бир гектардан центнер менен)

#### Урожайность основных сельскохозяйственных культур по территории

(центнеров с одного гектара)

	2011	2012	2013	2014	2015	
<b>Баткен областы</b>						<b>Баткенская область</b>
Дан (тазалангандан кийинки салмакта)	21,4	25,0	26,1	24,8	27,0	Зерно (в весе после доработки)
анын ичинен:						из них:
буудай	15,1	17,6	17,7	15,8	17,8	пшеница
арпа	8,1	13,1	13,1	10,1	11,7	ячмень
ландык жүгөрү	56,8	56,8	57,3	59,0	58,1	кукуруза на зерно
Күрүч	26,1	27,5	31,9	32,3	32,2	Рис
Дан буурчак	16,6	17,8	14,4	14,4	14,3	Зернобобовые
Май өсүмдүктөрү	14,2	15,6	14,4	14,8	14,4	Масличные культуры
Пахта	18,5	20,1	17,7	16,4	16,8	Хлопчатник
Тамеки	21,5	20,9	20,4	23,1	23,4	Табак
Картошка	136,9	137,5	140,7	140,4	140,9	Картофель
Жашылчалар	167,4	163,7	169,2	177,3	167,2	Овоци
Бакча өсүмдүктөрү	150,3	151,4	151,6	150,3	150,8	Бахчи продовольственные



	2011	2012	2013	2014	2015	
Мөмө жана жемиш	54,9	56,2	50,7	47,5	36,3	<i>Плоды и ягоды</i>
Жүзүм	10,2	12,5	11,6	12,6	3,6	<i>Виноград</i>
<b>Жалал-Абад областы</b>						<b><i>Джалал-Абадская область</i></b>
Дан (тазалангандан кийинки салмакта)	33,8	41,6	39,2	39,9	44,2	<i>Зерно (в весе после доработки)</i>
анын ичинен:						<i>из них:</i>
буудай	19,9	19,9	23,5	24,1	26,7	<i>пшеница</i>
арпа	14,0	16,1	16,9	16,3	18,9	<i>ячмень</i>
сулу	18,0	11,5	0,7	11,5	-	<i>овес</i>
дандык жүгөрү	54,2	56,5	57,0	56,4	57,7	<i>кукуруза на зерно</i>
таруу	10,6	17,2	17,4	17,3	19,9	<i>просо</i>
Күрүч	34,0	35,5	36,7	37,5	37,8	<i>Рис</i>
Дан буурчак	14,7	15,1	15,7	15,4	15,8	<i>Зернобобовые</i>
Май өсүмдүктөрү	10,2	10,7	11,7	10,4	11,4	<i>Масличные культуры</i>
Пахта	29,4	29,7	31,8	31,8	33,2	<i>Хлопчатник</i>
Тамеки	20,2	20,9	22,8	22,1	23,6	<i>Табак</i>
Картошка	138,9	139,0	141,3	140,6	141,7	<i>Картофель</i>
Жашылчалар	205,7	212,3	220,4	223,0	224,9	<i>Овощи</i>
Бакча өсүмдүктөрү	239,8	240,7	242,3	244,8	247,2	<i>Бахчи продовольственные</i>
Мөмө жана жемиш	57,4	59,6	59,9	60,7	50,4	<i>Плоды и ягоды</i>
Жүзүм	7,7	8,8	8,1	8,1	6,7	<i>Виноград</i>
<b>Ысык-Көл областы</b>						<b><i>Исык-Кульская область</i></b>
Дан (тазалангандан кийинки салмакта)	18,7	13,5	21,4	16,0	23,5	<i>Зерно (в весе после доработки)</i>
анын ичинен:						<i>из них:</i>
буудай	19,1	13,5	21,6	16,2	23,5	<i>пшеница</i>
арпа	17,2	13,4	20,9	15,3	23,3	<i>ячмень</i>
сулу	20,1	11,7	19,2	14,3	20,2	<i>овес</i>
Дан буурчак	16,6	16,7	20,2	14,9	20,8	<i>Зернобобовые</i>
Кара күрүч	12,9	14,1	9,8	9,6	8,5	<i>Гречиха</i>
Май өсүмдүктөрү	6,6	5,1	5,2	5,8	7,5	<i>Масличные культуры</i>
Картошка	170,5	168,2	177,5	181,6	182,0	<i>Картофель</i>
Жашылчалар	166,4	159,9	163,8	172,8	174,0	<i>Овощи</i>
Мөмө жана жемиш	55,1	55,8	57,0	57,2	59,9	<i>Плоды и ягоды</i>
<b>Нарын областы</b>						<b><i>Нарынская область</i></b>
Дан (тазалангандан кийинки салмакта)	20,0	17,6	20,7	16,5	18,8	<i>Зерно (в весе после доработки)</i>
анын ичинен:						<i>из них:</i>
буудай	20,2	18,2	21,1	16,7	19,0	<i>пшеница</i>
арпа	19,3	16,4	16,4	15,9	18,5	<i>ячмень</i>
дандык жүгөрү	48,9	49,9	50,9	49,0	50,6	<i>кукуруза на зерно</i>
таруу	17,0	18,1	19,9	21,4	-	<i>просо</i>
Дан буурчак	-	-	-	9,0	-	<i>Зернобобовые</i>
Кара күрүч	-	22,6	9,0	-	-	<i>Гречиха</i>
Май өсүмдүктөрү	10,2	13,8	9,9	8,0	-	<i>Масличные культуры</i>
Картошка	140,4	140,2	141,3	138,9	140,5	<i>Картофель</i>
Жашылчалар	117,2	116,5	115,3	112,7	117,4	<i>Овощи</i>
Мөмө жана жемиш	18,7	19,0	19,3	19,1	19,5	<i>Плоды и ягоды</i>
<b>Ош областы</b>						<b><i>Ошская область</i></b>
Дан (тазалангандан	27,4	32,5	31,8	30,4	33,0	<i>Зерно (в весе после</i>

	2011	2012	2013	2014	2015	
кийинки салмакта)						<i>доработки)</i>
анын ичинен:						<i>из них:</i>
буудай	20,7	20,8	22,6	20,5	21,3	<i>пшеница</i>
арпа	14,4	15,4	16,4	14,2	21,3	<i>ячмень</i>
сулу	-	28,0	14,8	6,0	-	<i>овес</i>
дандык жүгөрү	62,2	63,3	63,0	63,5	64	<i>кукуруза на зерно</i>
Күрүч	29,7	30,9	30,8	31,0	30,7	<i>Рис</i>
Дан буурчак	11,0	11,0	11,1	15,4	8,7	<i>Зернобобовые</i>
ай өсүмдүктөрү	11,3	11,4	11,5	11,2	11,7	<i>Масличные культуры</i>
Пахта	24,4	24,7	25,5	26,6	26,7	<i>Хлопчатник</i>
Тамеки	25,2	22,2	21,0	21,4	23,6	<i>Табак</i>
Картошка	152,3	152,2	152,1	155,1	153,2	<i>Картофель</i>
Жашылчалар	165,8	158,8	165,7	173,7	165,7	<i>Овощи</i>
Бакча өсүмдүктөрү	167,9	170,5	171,7	173,8	175	<i>Бахчи продовольственные</i>
Мөмө жана жемиш	54,0	53,9	54,7	55,7	47,4	<i>Плоды и ягоды</i>
Жүзүм	37,4	43,7	44,6	46,0	47,2	<i>Виноград</i>
<b>Талас областы</b>						<b><i>Таласская область</i></b>
Дан (тазалангандан кийинки салмакта)	32,5	31,2	34,4	32,6	36,0	<i>Зерно (в весе после доработки)</i>
анын ичинен:						<i>из них:</i>
буудай	21,2	19,7	24,5	22,4	23,7	<i>пшеница</i>
арпа	15,3	15,2	17,7	16,5	17,5	<i>ячмень</i>
сулу		22,2	17,3	2,8	-	<i>овес</i>
дандык жүгөрү	61,6	62,1	62,6	63,2	63,4	<i>кукуруза на зерно</i>
Дан буурчак	16,6	16,5	17,1	14,7	16,9	<i>Зернобобовые</i>
Кант кызылчасы (фабрикалык)	202,8	224,8	197,5	-	-	<i>Сахарная свекла (фабричная)</i>
Май өсүмдүктөрү	9,5	9,7	10,1	10,1	10,9	<i>Масличные культуры</i>
Картошка	169,5	170,1	171,1	172,9	172,1	<i>Картофель</i>
Жашылчалар	190,4	190,4	190,4	192,2	192,4	<i>Овощи</i>
Бакча өсүмдүктөр	205,6	210,7	212,9	212,1	206,8	<i>Бахчи продовольственные</i>
Мөмө жана жемиш	61,2	63,0	65,9	66,2	66,8	<i>Плоды и ягоды</i>
Жүзүм	12,3	15,1	16,3	17,7	18,9	<i>Виноград</i>
<b>Чүй областы</b>						<b><i>Чуйская область</i></b>
Дан (тазалангандан кийинки салмакта)	26,9	20,0	28,7	17,5	28,4	<i>Зерно (в весе после доработки)</i>
анын ичинен:						<i>из них:</i>
буудай	24,3	16,1	26,1	14,3	25,6	<i>пшеница</i>
арпа	21,6	14,5	23,0	11,4	22,8	<i>ячмень</i>
сулу	22,7	20,8	25,3	14,7	30	<i>овес</i>
дандык жүгөрү	61,7	62,8	64,1	59,7	65,7	<i>кукуруза на зерно</i>
таруу	18,3	-	-	-	34,0	<i>просо</i>
Күрүч	-	-	44,1	-	-	<i>Рис</i>
Дан буурчак	16,3	16,6	16,6	13,1	16,2	<i>Зернобобовые</i>
Кара күрүч	11,4	7,2	-	-	5,8	<i>Гречиха</i>
Кант кызылчасы (фабрикалык)	196,6	189,4	299,3	238,7	363,0	<i>Сахарная свекла (фабричная)</i>
Май өсүмдүктөрү	8,7	8,8	8,9	7,8	9,8	<i>Масличные культуры</i>
Тамеки	22,0	23,0	-	-	-	<i>Табак</i>
Картошка	158,6	156,3	162,9	163,6	166,4	<i>Картофель</i>

	2011	2012	2013	2014	2015	
Жашылчалар	180,1	180,0	184,2	183,5	193,9	<i>Овощи</i>
Бакча өсүмдүктөрү	225,8	226,8	230,2	205,7	218,7	<i>Бахчи продовольственные</i>
Мөмө жана жемиш	17,0	17,2	18,3	19,2	18,6	<i>Плоды и ягоды</i>
Жүзүм	5,9	9,9	10,4	10,7	8,6	<i>Виноград</i>
<b>Бишкек ш.</b>						<b>г. Бишкек</b>
Дан (тазалангандан кийинки салмакта)			4,7			<i>Зерно (в весе после доработки)</i>
анын ичинен:						<i>из них:</i>
арпа	-	-	4,7	-	-	<i>ячмень</i>
Картошка	73,8	73,7	73,0	72,0	73	<i>Картофель</i>
Жашылчалар	82,0	89,3	86,0	85,0	85	<i>Овощи</i>
Мөмө жана жемиш	2,5	1,5	4,5	2,1	1,2	<i>Плоды и ягоды</i>
Жүзүм	2,7	2,6	5,6	6,7	3,5	<i>Виноград</i>
<b>Ош ш.</b>						<b>г. Ош</b>
Дан (тазалангандан кийинки салмакта)	46,6	49,6	47,6	37,9	38,0	<i>Зерно (в весе после доработки)</i>
анын ичинен:						<i>из них:</i>
буудай	5,8	15,9	19,0	7,0	18,1	<i>пшеница</i>
арпа	7,2	14,5	19,2	8,6	21,1	<i>ячмень</i>
дандык жүгөрү	64,8	64,8	64,9	65,1	65,4	<i>кукуруза на зерно</i>
Май өсүмдүктөрү	14,4	14,5	15,2	14,1	14,7	<i>Масличные культуры</i>
Картошка	159,8	160,7	161,2	161,4	161,8	<i>Картофель</i>
Жашылчалар	211,9	210,4	203,1	213,6	224,6	<i>Овощи</i>
Бакча өсүмдүктөрү	-	-	187,5	200,7	-	<i>Бахчи продовольственные</i>
Мөмө жана жемиш	24,6	25,1	25,4	25,5	25,9	<i>Плоды и ягоды</i>
Жүзүм	22,8	20,8	20,3	20,5	19,9	<i>Виноград</i>

## VI. Мал жана үй канаттууларынын негизги түрлөрүнүн башы

### *Поголовье основных видов скота и домашней птицы*

#### 6.1. Мал жана үй канаттууларынын негизги түрлөрүнүн башы

(миң баш)

#### *Поголовье основных видов скота и домашней птицы*

(тыс. голов)

	2011	2012	2013	2014	2015	
<b>Чарбалардын бардык түрлөрү</b>						<i>Все категории хозяйства</i>
<b>Жылдын аягына карата малдын жана үй канаттууларынын саны</b>						<i>Наличие скота и птицы на конец года</i>
Ири мүйүздүү малдар	1338,6	1367,9	1404,2	1458,4	1492,5	<i>Крупный рогатый скот</i>
анын ичинде: уйлар	684,2	699,3	718,5	744,3	757,4	<i>в том числе: коровы</i>
Чочколор	59,2	55,4	51,8	50,8	50,3	<i>Свиньи</i>
анын ичинде: негизги мегежиндер	19,0	18,1	18,5	18,0	18,9	<i>в том числе: основные свиноматки</i>
Койлор жана эчкилер	5288,1	5423,9	5641,2	5829,0	5929,5	<i>Овцы и козы</i>
анын ичинде: 1 жаштан өткөн тубар кой жана токту	3635,0	3744,9	3893,8	4011,8	4034,0	<i>в том числе: овцекозоматки и ярки старше 1 года</i>
Жылкылар	389,0	398,8	407,4	433,0	449,6	<i>Лошади</i>
анын ичинде: 3 жашар жана андан өткөн бээлер	189,6	197,8	203,7	223,7	233,0	<i>в том числе: кобылы от 3 лет и старше</i>
Үй канаттуулары	4815,3	5076,6	5385,7	5420,0	5586,2	<i>Домашняя птица</i>

#### 6.2. Чарбалардын категориялары боюнча мал жана үй канаттууларынын негизги түрлөрүнүн башы

(миң баш)

#### *Поголовье основных видов скота и домашней птицы по категориям хозяйств*

(тыс. голов)

	2011	2012	2013	2014	2015	
<b>Мамлекеттик чарбалар</b>						<i>Государственные хозяйства</i>
<b>Жылдын аягына карата малдын жана үй канаттууларынын саны</b>						<i>Наличие скота и птицы на конец года</i>
Ири мүйүздүү малдар	2,9	2,5	2,3	2,3	2,3	<i>Крупный рогатый скот</i>
анын ичинде: уй	1,2	1,0	0,9	0,8	0,8	<i>в том числе: коровы</i>
Чочколор	0,1	0,0	0,01	0,04	0,06	<i>Свиньи</i>
анын ичинде: негизги мегежиндер	0,002	0,002	0,002	0,004	0,002	<i>в том числе: основные свиноматки</i>
Койлор жана эчкилер	21,4	0,0	19,8	19,3	17,1	<i>Овцы и козы</i>
анын ичинде: 1 жаштан өткөн тубар кой жана токту	15,0	20,0	14,6	14,6	13,4	<i>в том числе: овцекозоматки и ярки старше 1 года</i>
Жылкылар	2,6	2,4	2,4	2,4	2,2	<i>Лошади</i>
анын ичинде: 3 жашар жана андан өткөн бээлер	0,5	0,4	0,4	0,4	0,4	<i>в том числе: кобылы от 3 лет и старше</i>
Үй канаттуулары	0,5	0,1	0,2	0,2	0,1	<i>Домашняя птица</i>
<b>Коллективдик чарбалар</b>						<i>Коллективные хозяйства</i>
<b>Жылдын аягына карата малдын жана үй канаттууларынын саны</b>						<i>Наличие скота и птицы на конец года</i>
Ири мүйүздүү малдар	14,4	13,4	13,3	12,8	10,7	<i>Крупный рогатый скот</i>

	2011	2012	2013	2014	2015	
анын ичинде: уй	5,0	4,9	5,3	4,7	3,9	<i>в том числе: коровы</i>
<b>Чочколор</b>	5,0	4,0	1,2	1,2	1,2	<i>Свиньи</i>
анын ичинде: негизги мегежиндер	0,6	0,3	0,4	0,1	0,02	<i>в том числе: основные свиноматки</i>
<b>Койлор жана эчкилер</b>	16,0	13,2	12,9	9,9	8,7	<i>Овцы и козы</i>
анын ичинде: 1 жаштан өткөн тубар кой жана токту	10,6	8,7	9,0	6,9	6,2	<i>в том числе: овцекозоматки и ярки старше 1 года</i>
<b>Жылкылар</b>	2,5	2,3	2,1	1,9	1,8	<i>Лошади</i>
анын ичинде: 3 жашар жана андан өткөн бээлер	0,9	0,9	0,8	0,7	0,6	<i>в том числе: кобылы от 3 лет и старше</i>
Үй канаттуулары	884,0	1027,9	1203,2	958,8	856,2	<i>Домашняя птица</i>
<b>Дыйкан (фермер) чарбалары</b>						<b><i>Крестьянские (фермерские) хозяйства</i></b>
<b>Жылдын аягына карата малдын жана үй канаттууларынын саны</b>						<b><i>Наличие скота и птицы на конец года</i></b>
<b>Ири мүйүздүү малдар</b>	645,6	665,0	678,5	709,5	729,7	<i>Крупный рогатый скот</i>
анын ичинде: уй	334,0	343,7	349,6	365,9	374,8	<i>в том числе: коровы</i>
<b>Чочколор</b>	19,4	21,4	23,1	24,7	25,3	<i>Свиньи</i>
анын ичинде: негизги мегежиндер	5,9	6,9	7,9	8,2	9,3	<i>в том числе: основные свиноматки</i>
<b>Койлор жана эчкилер</b>	3004,9	3125,3	3181,7	3280,0	3316,5	<i>Овцы и козы</i>
анын ичинде: 1 жаштан өткөн тубар кой жана токту	2064,0	2149,8	2201,9	2282,4	2279,7	<i>в том числе: овцекозоматки и ярки старше 1 года</i>
<b>Жылкылар</b>	224,7	231,0	233,7	244,8	252,7	<i>Лошади</i>
анын ичинде: 3 жашар жана андан өткөн бээлер	113,1	117,7	119,7	128,3	133,8	<i>в том числе: кобылы от 3 лет и старше</i>
Үй канаттуулары	1674,8	1743,0	1819,4	1985,6	2113,7	<i>Домашняя птица</i>
<b>Жарандардын жеке көмөкчү чарбалары</b>						<b><i>Личные подсобные хозяйства граждан</i></b>
<b>Жылдын аягына карата малдын жана үй канаттууларынын саны</b>						<b><i>Наличие скота и птицы на конец года</i></b>
<b>Ири мүйүздүү малдар</b>	675,7	686,6	710,1	733,7	749,8	<i>Крупный рогатый скот</i>
анын ичинде: уй	344,0	349,8	362,7	373,0	377,9	<i>в том числе: коровы</i>
<b>Чочколор</b>	34,7	30,0	27,5	24,8	23,7	<i>Свиньи</i>
анын ичинде: негизги мегежиндер	12,5	11,0	10,2	9,7	9,6	<i>в том числе: основные свиноматки</i>
<b>Койлор жана эчкилер</b>	2245,8	2285,4	2426,8	2519,8	2587,2	<i>Овцы и козы</i>
анын ичинде: 1 жаштан өткөн тубар кой жана токту	1545,4	1571,7	1668,3	1707,9	1734,7	<i>в том числе: овцекозоматки и ярки старше 1 года</i>
<b>Жылкылар</b>	159,2	163,1	169,2	184,0	192,9	<i>Лошади</i>
анын ичинде: 3 жашар жана андан өткөн бээлер	75,1	78,8	82,8	94,3	98,2	<i>в том числе: кобылы от 3 лет и старше</i>
Үй канаттуулары	2256,0	2305,6	2362,9	2475,5	2616,2	<i>Домашняя птица</i>

### 6.3. Аймак боюнча мал жана үй канаттууларынын негизги түрлөрүнүн башы

(миң баш)

#### *Поголовье основных видов скота и домашней птицы по территории*

(тыс. голов)

	2011	2012	2013	2014	2015	
<b>Баткен областы</b>						<b>Баткенская область</b>
<b>Жылдын аягына карата малдын жана үй канаттууларынын саны</b>						<b>Наличие скота и птицы на конец года</b>
Ири мүйүздүү малдар	119,8	122,2	123,5	127,1	129,1	Крупный рогатый скот
анын ичинде: уй	61,7	63,0	63,4	64,9	64,9	в том числе: коровы
Чочколор	0,04	0,03	0,03	0,1	0,1	Свиньи
анын ичинде: негизги мегежиндер	0,01	0,01	0,01	0,01	0,01	в том числе: основные свиноматки
Койлор жана эчкилер	474,0	468,7	473,5	475,3	479,9	Овцы и козы
анын ичинде: 1 жаштан өткөн тубар кой жана токту	314,6	314,7	319,2	316,4	313,6	в том числе: овцекозоматки и ярки старше 1 года
Жылкылар	6,5	6,1	6,1	6,7	6,9	Лошади
анын ичинде: 3 жашар жана андан өткөн бээлер	2,6	2,5	2,4	2,6	2,9	в том числе: кобылы от 3 лет и старше
Үй канаттуулары	256,8	262,5	263,2	267,1	274,7	Домашняя птица
<b>Жалал-Абад областы</b>						<b>Джалал-Абадская область</b>
<b>Жылдын аягына карата малдын жана үй канаттууларынын саны</b>						<b>Наличие скота и птицы на конец года</b>
Ири мүйүздүү малдар	266,6	273,1	286,3	294,6	302,7	Крупный рогатый скот
анын ичинде: уй	142,7	146,8	154,2	159,2	162,0	в том числе: коровы
Чочколор	0,4	0,2	0,2	0,1	0,1	Свиньи
анын ичинде: негизги мегежиндер	0,2	0,1	0,1	0,1	0,04	в том числе: основные свиноматки
Койлор жана эчкилер	1090,1	1121,3	1207,1	1221,1	1246,2	Овцы и козы
анын ичинде: 1 жаштан өткөн тубар кой жана токту	755,9	791,8	856,3	875,9	841,6	в том числе: овцекозоматки и ярки старше 1 года
Жылкылар	53,8	54,2	55,6	60,4	63,3	Лошади
анын ичинде: 3 жашар жана андан өткөн бээлер	23,2	24,6	25,6	29,4	30,6	в том числе: кобылы от 3 лет и старше
Үй канаттуулары	848,3	897,4	942,8	992,5	1045,5	Домашняя птица
<b>Ысык-Көл областы</b>						<b>Иссык-Кульская область</b>
<b>Жылдын аягына карата малдын жана үй канаттууларынын саны</b>						<b>Наличие скота и птицы на конец года</b>
Ири мүйүздүү малдар	184,9	192,0	200,0	209,9	212,8	Крупный рогатый скот
анын ичинде: уй	93,7	97,1	100,8	106,4	108,0	в том числе: коровы
Чочколор	9,0	7,4	7,0	5,6	4,7	Свиньи
анын ичинде: негизги мегежиндер	2,5	2,2	2,3	1,6	1,6	в том числе: основные свиноматки
Койлор жана эчкилер	771,5	796,5	834,1	876,0	888,4	Овцы и козы
анын ичинде: 1 жаштан өткөн тубар кой жана токту	508,1	524,8	547,7	567,9	573,5	в том числе: овцекозоматки и ярки старше 1 года
Жылкылар	81,1	84,4	87,3	92,1	95,7	Лошади
анын ичинде: 3 жашар жана андан өткөн бээлер	44,3	47,2	49,7	53,1	53,3	в том числе: кобылы от 3 лет и старше
Үй канаттуулары	790,5	797,1	821,9	675,3	615,9	Домашняя птица

	2011	2012	2013	2014	2015	
<b>Нарын областы</b>						<b>Нарынская область</b>
<b>Жылдын аягына карата малдын жана үй канаттууларынын саны</b>						<b>Наличие скота и птицы на конец года</b>
Ири мүйүздүү малдар	133,5	136,6	138,6	142,0	145,7	<i>Крупный рогатый скот</i>
анын ичинде: уй	70,9	72,1	73,3	76,6	75,3	<i>в том числе: коровы</i>
Чочколор	-	-	-	-	-	<i>Свиньи</i>
анын ичинде: негизги мегилжиндер	-	-	-	-	-	<i>в том числе: основные свиноматки</i>
Койлор жана эчкилер	916,0	940,3	974,3	990,7	1005,3	<i>Овцы и козы</i>
анын ичинде: 1 жаштан өткөн тубар кой жана токту	633,8	655,4	673,0	692,6	700,8	<i>в том числе: овцекозоматки и ярки старше 1 года</i>
Жылкылар	93,2	94,9	95,8	100,9	105,4	<i>Лошади</i>
анын ичинде: 3 жашар жана андан өткөн бээлер	47,5	48,7	49,3	53,5	56,9	<i>в том числе: кобылы от 3 лет и старше</i>
Үй канаттуулары	171,8	177,9	177,8	183,8	190,0	<i>Домашняя птица</i>
<b>Ош областы</b>						<b>Ошская область</b>
<b>Жылдын аягына карата малдын жана үй канаттууларынын саны</b>						<b>Наличие скота и птицы на конец года</b>
Ири мүйүздүү малдар	308,5	314,6	321,2	340,9	351,6	<i>Крупный рогатый скот</i>
анын ичинде: уй	157,4	160,2	163,6	171,2	177,6	<i>в том числе: коровы</i>
Чочколор	0,3	0,3	0,2	0,01	0,02	<i>Свиньи</i>
анын ичинде: негизги мегежиндер	0,1	0,04	0,04	0,004	0,01	<i>в том числе: основные свиноматки</i>
Койлор жана эчкилер	972,6	1002,5	1033	1106,7	1127,0	<i>Овцы и козы</i>
анын ичинде: 1 жаштан өткөн тубар кой жана токту	670,0	686,6	708,1	735,1	749,5	<i>в том числе: овцекозоматки и ярки старше 1 года</i>
Жылкылар	82,4	84,0	85,6	90,0	92,2	<i>Лошади</i>
анын ичинде: 3 жашар жана андан өткөн бээлер	33,7	34,7	35,4	39,6	41,6	<i>в том числе: кобылы от 3 лет и старше</i>
Үй канаттуулары	766,1	799,1	815,9	853,2	904,5	<i>Домашняя птица</i>
<b>Талас областы</b>						<b>Таласская область</b>
<b>Жылдын аягына карата малдын жана үй канаттууларынын саны</b>						<b>Наличие скота и птицы на конец года</b>
Ири мүйүздүү малдар	65,4	66,3	66,9	67,1	67,2	<i>Крупный рогатый скот</i>
анын ичинде: уй	33,1	33,4	33,5	33,0	33,2	<i>в том числе: коровы</i>
Чочколор	0,8	0,6	0,5	0,4	0,4	<i>Свиньи</i>
анын ичинде: негизги мегежиндер	0,4	0,2	0,2	0,2	0,2	<i>в том числе: основные свиноматки</i>
Койлор жана эчкилер	483,1	498,6	511,0	520,9	526,5	<i>Овцы и козы</i>
анын ичинде: 1 жаштан өткөн тубар кой жана токту	331,5	338,2	344,2	352,4	356,3	<i>в том числе: овцекозоматки и ярки старше 1 года</i>
Жылкылар	23,3	23,9	24,2	24,7	25,0	<i>Лошади</i>
анын ичинде: 3 жашар жана андан өткөн бээлер	11,6	11,8	11,9	12,2	12,5	<i>в том числе: кобылы от 3 лет и старше</i>
Үй канаттуулары	242,5	245,4	247,2	248,4	249,7	<i>Домашняя птица</i>
<b>Чүй областы</b>						<b>Чуйская область</b>
<b>Жылдын аягына карата малдын жана үй канаттууларынын саны</b>						<b>Наличие скота и птицы</b>

	2011	2012	2013	2014	2015	
<b>канаттууларынын саны</b>						<i>на конец года</i>
Ири мүйүздүү малдар	248,9	251,8	256,6	265,9	272,2	<i>Крупный рогатый скот</i>
анын ичинде: уй	119,9	121,8	124,6	128,2	131,6	<i>в том числе: коровы</i>
Чочколор	48,2	46,5	43,5	44,3	44,7	<i>Свиньи</i>
анын ичинде: негизги мегежиндер	15,6	15,4	15,7	16,0	16,9	<i>в том числе: основные свиноматки</i>
Койлор жана эчкилер	559,3	574,9	587,1	616,7	633,2	<i>Овцы и козы</i>
анын ичинде: 1 жаштан өткөн тубар кой жана токту	407,3	420,0	431,7	458,1	483,1	<i>в том числе: овцекозоматки и ярки старше 1 года</i>
Жылкылар	47,7	50,4	52,0	57,4	60,2	<i>Лошади</i>
анын ичинде: 3 жашар жана андан өткөн бээлер	26,5	28,1	29,2	33,0	34,9	<i>в том числе: кобылы от 3 лет и старше</i>
Үй канаттуулары	1680,4	1843,1	2071,8	2139,0	2240,7	<i>Домашняя птица</i>
<b>Бишкек ш.</b>						<b>г. Бишкек</b>
<b>Жылдын аягына карата малдын жана үй канаттууларынын саны</b>						<b>Наличие скота и птицы на конец года</b>
Ири мүйүздүү малдар	1,1	1,1	1,1	0,9	0,7	<i>Крупный рогатый скот</i>
анын ичинде: уй	0,3	0,6	0,6	0,5	0,4	<i>в том числе: коровы</i>
Чочколор	0,3	0,4	0,3	0,2	0,3	<i>Свиньи</i>
анын ичинде: негизги мегежиндер	0,2	0,1	0,1	0,1	0,1	<i>в том числе: основные свиноматки</i>
Койлор жана эчкилер	4,3	3,8	3,6	3,5	3,7	<i>Овцы и козы</i>
анын ичинде: 1 жаштан өткөн тубар кой жана токту	3,4	2,5	2,6	2,6	2,6	<i>в том числе: овцекозоматки и ярки старше 1 года</i>
Жылкылар	0,3	0,2	0,3	0,2	0,3	<i>Лошади</i>
анын ичинде: 3 жашар жана андан өткөн бээлер	0,1	0,1	0,1	0,1	0,1	<i>в том числе: кобылы от 3 лет и старше</i>
Үй канаттуулары	28,8	23,4	14,2	24,1	21,1	<i>Домашняя птица</i>
<b>Ош ш.</b>						<b>г. Ош</b>
<b>Жылдын аягына карата малдын жана үй канаттууларынын саны</b>						<b>Наличие скота и птицы на конец года</b>
Ири мүйүздүү малдар	9,0	9,1	9,3	9,5	9,8	<i>Крупный рогатый скот</i>
анын ичинде: уй	4,0	4,1	4,1	4,2	4,3	<i>в том числе: коровы</i>
Чочколор	0,1	0,1	0,1	0,1	0,1	<i>Свиньи</i>
анын ичинде: негизги мегежиндер	0,02	0,02	0,02	0,02	0,03	<i>в том числе: основные свиноматки</i>
Койлор жана эчкилер	16,0	16,4	16,7	17,6	18,9	<i>Овцы и козы</i>
анын ичинде: 1 жаштан өткөн тубар кой жана токту	9,9	10,3	10,3	10,6	12,7	<i>в том числе: овцекозоматки и ярки старше 1 года</i>
Жылкылар	0,5	0,0	0,5	0,5	0,7	<i>Лошади</i>
анын ичинде: 3 жашар жана андан өткөн бээлер	0,1	0,5	0,1	0,2	0,3	<i>в том числе: кобылы от 3 лет и старше</i>
Үй канаттуулары	29,6	30,5	30,9	36,5	44,2	<i>Домашняя птица</i>



## VII. Мал чарба продукциясын өндүрүү

### Производство продукции животноводства

#### 7.1. Мал чарба продукциясын өндүрүү

##### Производство продукции животноводства

	2011	2012	2013	2014	2015	
<b>Чарбалардын бардык түрлөрү</b>						<i>Все категории хозяйств</i>
<b>Эт (союлган салмакта), миң тонна</b>	<b>190,4</b>	<b>192,3</b>	<b>193,2</b>	<b>202,8</b>	<b>208,3</b>	<i>Мясо (в убойном весе), тыс. тонн</i>
анын ичинде:						<i>в том числе:</i>
уйдун жана торпоктун	98,7	97,0	96,9	101,6	99,1	<i>говядина и телятина</i>
койдун жана эчкинин	50,1	51,1	51,8	59,4	60,9	<i>баранина и козлятина</i>
чочконун	16,4	16,1	15,1	15,8	15,4	<i>свинина</i>
жылкынын	18,8	21,5	22,2	19,9	24,6	<i>конина</i>
канаттуулардын	6,1	6,1	6,8	5,8	8,0	<i>мясо птицы</i>
коёндун	0,4	0,4	0,4	0,3	0,3	<i>мясо кроликов</i>
<b>Чийки сүт, миң тонна</b>	<b>1358,1</b>	<b>1382,4</b>	<b>1408,2</b>	<b>1445,5</b>	<b>1481,1</b>	<i>Молоко сырое, тыс. тонн</i>
анын ичинде:						<i>в том числе:</i>
уйдун	1321,7	1350,0	1374,1	1410,6	1450,7	<i>коровье</i>
бээнин	32,4	28,7	30,7	31,6	28,1	<i>кобылье</i>
эчкинин	4,0	3,7	3,4	3,3	2,3	<i>козье</i>
<b>Жумуртка, млн. даана</b>	<b>392,8</b>	<b>418,0</b>	<b>422,3</b>	<b>445,8</b>	<b>432,9</b>	<i>Яйца, млн. шт</i>
анын ичинде:						<i>в том числе:</i>
тооктун	391,9	418,0	422,3	445,8	432,9	<i>куриные</i>
канаттуулардын башка түрлөрүнүн	0,9	-	-	-	-	<i>прочих видов птицы</i>
<b>Жүн (физикалык салмакта), тонна</b>	<b>11095</b>	<b>11333</b>	<b>11590</b>	<b>11810</b>	<b>12085</b>	<i>Шерсть (в физическом весе), тонн</i>
анын ичинде:						<i>в том числе:</i>
койдун	10560	10803	11091	11390	11671	<i>овечья</i>
эчкинин	515	519	489	408	403	<i>козья</i>
эчкинин тыбыты	20	10	10	12	11	<i>козий пух</i>
<b>Бал, тонна</b>	<b>1246</b>	<b>1718</b>	<b>1609</b>	<b>1744</b>	<b>1957</b>	<i>Мед, тонн</i>

#### 7.2. Чарбалардын категориялары боюнча мал чарба продукциясын өндүрүү

##### Производство продукции животноводства по категориям

	2011	2012	2013	2014	2015	
<b>Мамлекеттик чарбалары</b>						<i>Государственные хозяйства</i>
<b>Эт (союлган салмакта), миң тонна</b>	<b>0,02</b>	<b>0,04</b>	<b>0,01</b>	<b>0,02</b>	<b>0,01</b>	<i>Мясо (в убойном весе), тыс. тонн</i>
анын ичинде:						<i>в том числе:</i>
койдун жана эчкинин	0,02	0,04	0,01	0,01	0,01	<i>баранина и козлятина</i>
<b>Чийки сүт, миң тонна</b>	<b>0,3</b>	<b>0,3</b>	<b>0,3</b>	<b>0,3</b>	<b>0,3</b>	<i>Молоко сырое, тыс. тонн</i>
анын ичинде:						<i>в том числе:</i>

	2011	2012	2013	2014	2015	
уйдун	0,3	0,3	0,3	0,3	0,3	коровье
<b>Жүн (физикалык салмакта), тонна</b>	<b>53</b>	<b>45</b>	<b>48</b>	<b>46</b>	<b>46,5</b>	<b>Шерсть (в физическом весе), тонн</b>
анын ичинде:						в том числе:
койдун	53	45	48	46	46	овечья
эчкинин	-	-	-	-	0,5	козья
<b>Бал, тонна</b>	<b>95</b>	<b>167</b>	<b>67</b>	<b>112</b>	<b>137</b>	<b>Мед, тонн</b>
<b>Коллективдик чарбалары</b>						<b>Коллективные хозяйства</b>
<b>Эт (союлган салмакта), миң тонна</b>	<b>1,4</b>	<b>2,0</b>	<b>2,9</b>	<b>1,2</b>	<b>2,2</b>	<b>Мясо (в убойном весе), тыс. тонн</b>
анын ичинде:						в том числе:
уйдун жана торпоктун	0,6	0,5	0,5	0,5	0,7	говядина и телятина
койдун жана эчкинин	0,1	0,1	0,1	0,03	0,02	баранина и козлятина
чочконун	0,2	0,4	0,5	0,1	0,1	свинина
жылкынын	0,04	0,1	0,1	0,01	0,03	конина
канаттуулардын	0,5	1,0	1,7	0,6	1,4	мясо птицы
<b>Чийки сүт, миң тонна</b>	<b>13,1</b>	<b>11,9</b>	<b>11,7</b>	<b>14,5</b>	<b>12,1</b>	<b>Молоко сырое, тыс. тонн</b>
анын ичинде:						в том числе:
уйдун	13,1	11,9	11,7	14,5	12,1	коровье
бээнин	-	-	-	0,003	0,003	кобылье
<b>Жумуртка, млн. даана</b>	<b>140,9</b>	<b>162,1</b>	<b>155,1</b>	<b>161,7</b>	<b>125,4</b>	<b>Яйца, млн. шт</b>
анын ичинде:						в том числе:
тооктун	140,9	162,1	155,1	161,7	125,4	куриные
<b>Жүн (физикалык салмакта), тонна</b>	<b>28</b>	<b>0,0</b>	<b>17</b>	<b>18</b>	<b>12</b>	<b>Шерсть (в физическом весе), тонн</b>
анын ичинде:						в том числе:
койдун	28	0,0	17	18	12	овечья
эчкинин	-	-	-	-	-	козья
<b>Бал, тонна</b>	<b>186</b>	<b>496</b>	<b>332</b>	<b>277</b>	<b>532</b>	<b>Мед, тонн</b>
<b>Дыйкан (фермер) чарбалары</b>						<b>Крестьянские (фермерские) хозяйства</b>
<b>Эт (союлган салмакта), миң тонна</b>	<b>92,0</b>	<b>94,7</b>	<b>96,4</b>	<b>100,4</b>	<b>104,1</b>	<b>Мясо (в убойном весе), тыс. тонн</b>
анын ичинде:						в том числе:
уйдун жана торпоктун	49,3	48,4	49,1	51,0	49,2	говядина и телятина
койдун жана эчкинин	26,3	26,7	27,4	31,1	32,7	баранина и козлятина
чочконун	3,8	5,1	5,4	6,1	6,8	свинина
жылкынын	9,8	11,9	12,2	10,0	12,4	конина
канаттуулардын	2,6	2,5	2,2	2,2	2,9	мясо птицы
коёндун	0,2	0,1	0,1	0,1	0,1	мясо кроликов
<b>Чийки сүт, миң тонна</b>	<b>662,8</b>	<b>672,0</b>	<b>690,8</b>	<b>694,1</b>	<b>734,4</b>	<b>Молоко сырое, тыс. тонн</b>
анын ичинде:						в том числе:
уйдун	634,6	647,0	664,2	668,0	711,7	коровье
бээнин	25,1	22,1	23,8	23,4	20,8	кобылье
эчкинин	3,1	2,9	2,8	2,7	1,9	козье
<b>Жумуртка, млн. даана</b>	<b>101,9</b>	<b>106,8</b>	<b>110,8</b>	<b>115,5</b>	<b>141,2</b>	<b>Яйца, млн. шт.</b>
анын ичинде:						в том числе:
тооктун	101,2	106,8	110,8	115,5	141,2	куриные
канаттуулардын башка түрлөрүнүн	0,7	-	-	-	-	прочих видов птицы
<b>Жүн (физикалык салмакта), тонна</b>	<b>6192</b>	<b>6341</b>	<b>6543</b>	<b>6586</b>	<b>6838</b>	<b>Шерсть (в физическом весе), тонн</b>

	2011	2012	2013	2014	2015	
тонна						<i>весе), тонн</i>
анын ичинде:						<i>в том числе:</i>
койдун	5932	6077	6283	6372	6626	<i>овечья</i>
эчкинин	250	258	254	206	205	<i>козья</i>
эчкинин тыбыгы	10	6	6	8	7	<i>козий пух</i>
<b>Бал, тонна</b>	<b>291</b>	<b>295</b>	<b>360</b>	<b>413</b>	<b>418</b>	<b><i>Мед, тонн</i></b>
<b>Жарандардын жеке көмөкчү чарбалары</b>						<b><i>Личные подсобные хозяйства граждан</i></b>
<b>Эт (союлган салмакта), миң тонна</b>	<b>97,0</b>	<b>95,5</b>	<b>93,9</b>	<b>101,2</b>	<b>102,0</b>	<b><i>Мясо (в убойном весе), тыс. тонн</i></b>
анын ичинде:						<i>в том числе:</i>
уйдун жана торпоктун	48,8	48,1	47,4	50,1	49,2	<i>говядина и телятина</i>
койдун жана эчкинин	23,7	24,3	24,3	28,3	28,2	<i>баранина и козлятина</i>
чочконун	12,3	10,7	9,2	9,6	8,6	<i>свинина</i>
жылкынын	9,0	9,5	9,9	9,9	12,2	<i>конина</i>
канаттуулардын	3,0	2,6	2,8	3,0	3,5	<i>мясо птицы</i>
коёндун	0,2	0,3	0,3	0,2	0,3	<i>мясо кроликов</i>
<b>Чийки сүт, миң тонна</b>	<b>681,9</b>	<b>698,3</b>	<b>705,7</b>	<b>736,6</b>	<b>734,3</b>	<b><i>Молоко сырое, тыс. тонн</i></b>
анын ичинде:						<i>в том числе:</i>
уйдун	673,7	690,8	698,2	727,8	726,6	<i>коровье</i>
бээнин	7,3	6,6	6,9	8,2	7,3	<i>кобылье</i>
эчкинин	0,9	0,9	0,6	0,6	0,4	<i>козье</i>
<b>Жумуртка, млн. даана</b>	<b>150,0</b>	<b>149,1</b>	<b>156,4</b>	<b>167,6</b>	<b>164,9</b>	<b><i>Яйца, млн. шт</i></b>
анын ичинде:						<i>в том числе:</i>
тооктун	149,8	149,1	156,4	167,3	164,5	<i>куриные</i>
канаттуулардын башка түрлөрүнүн	0,2	-	-	0,3	0,4	<i>прочих видов птицы</i>
<b>Жүн (физикалык салмакта), тонна</b>	<b>4822</b>	<b>4928</b>	<b>4982</b>	<b>5160</b>	<b>5188</b>	<b><i>Шерсть (в физическом весе), тонн</i></b>
анын ичинде:						<i>в том числе:</i>
койдун	4547	4663	4744	4954	4987	<i>овечья</i>
эчкинин	265	261	234	203	198	<i>козья</i>
эчкинин тыбыгы	10	4	4	3	3	<i>козий пух</i>
<b>Бал, тонна</b>	<b>674</b>	<b>760</b>	<b>851</b>	<b>942</b>	<b>871</b>	<b><i>Мед, тонн</i></b>

### 7.3. Аймак боюнча мал чарба продукциясын өндүрүү

(чарбалардын бардык түрлөрүндө)

#### *Производство продукции животноводства по территории*

(во всех категориях хозяйств)

	2011	2012	2013	2014	2015	
<b>Баткен областы</b>						<b><i>Баткенская область</i></b>
<b>Эт (союлган салмакта), миң тонна</b>	<b>14,9</b>	<b>15,1</b>	<b>15,2</b>	<b>15,1</b>	<b>15,2</b>	<b><i>Мясо (в убойном весе), тыс. тонн</i></b>
анын ичинде:						<i>в том числе:</i>
уйдун жана торпоктун	9,7	10,2	10,3	10,2	10,3	<i>говядина и телятина</i>
койдун жана эчкинин	4,5	4,3	4,3	4,5	4,5	<i>баранина и козлятина</i>
чочконун	0,04	0,02	0,003	0,002	0,002	<i>свинина</i>
жылкынын	0,3	0,3	0,3	0,2	0,3	<i>конина</i>
канаттуулардын	0,3	0,3	0,3	0,2	0,3	<i>мясо птицы</i>

	2011	2012	2013	2014	2015	
<b>Чийки сүт, миң тонна</b>	<b>92,3</b>	<b>93,5</b>	<b>94,5</b>	<b>95,5</b>	<b>96,3</b>	<b>Молоко сырое, тыс. тонн</b>
анын ичинде:						в том числе:
уйдун	89,6	91,0	92,1	93,2	95,0	коровье
бээнин	-	2,5	-	-		кобылье
эчкинин	2,7	-	2,4	2,3	1,3	козье
<b>Жумуртка, млн. даана</b>	<b>20,5</b>	<b>20,6</b>	<b>20,9</b>	<b>21,1</b>	<b>21,4</b>	<b>Яйца, млн. шт</b>
анын ичинде:						в том числе:
тооктун	20,2	20,6	20,9	21,1	21,4	куриные
канаттуулардын башка түрлөрүнүн	0,3	-	-	-	-	прочих видов птицы
<b>Жүн (физикалык салмакта), тонна</b>	<b>648</b>	<b>657</b>	<b>657</b>	<b>666</b>	<b>673</b>	<b>Шерсть (в физическом весе), тонн</b>
анын ичинде:						в том числе:
койдун	471	481	488	507	517	овечья
эчкинин	166	176	169	159	156	козья
эчкинин тыбыты	11	-	-	-	0,5	козий пух
<b>Бал, тонна</b>	<b>14</b>	<b>13</b>	<b>13</b>	<b>13</b>	<b>13</b>	<b>Мед, тонн</b>
<b>Жалал-Абад областы</b>						<b>Джалал-Абадская область</b>
<b>Эт (союлган салмакта), миң тонна</b>	<b>26,8</b>	<b>27,3</b>	<b>27,8</b>	<b>29,2</b>	<b>30,6</b>	<b>Мясо (в убойном весе), тыс. тонн</b>
анын ичинде:						в том числе:
уйдун жана торпоктун	16,5	16,1	16,5	17,4	17,3	говядина и телятина
койдун жана эчкинин	6,5	7,8	7,6	9,0	9,0	баранина и козлятина
чочконун	0,03	0,02	0,01	0,02	0,01	свинина
жылкынын	2,1	1,9	2,3	1,4	2,9	конина
канаттуулардын	1,7	1,5	1,4	1,3	1,5	мясо птицы
<b>Чийки сүт, миң тонна</b>	<b>273,9</b>	<b>279,0</b>	<b>286,7</b>	<b>298,3</b>	<b>306,6</b>	<b>Молоко сырое, тыс. тонн</b>
анын ичинде:						в том числе:
уйдун	271,8	276,8	283,8	295,5	303,9	коровье
бээнин	2,0	2,1	2,8	2,7	2,7	кобылье
эчкинин	0,1	0,1	0,1	0,1	0,1	козье
<b>Жумуртка, млн. даана</b>	<b>45,8</b>	<b>47,5</b>	<b>50,6</b>	<b>52,4</b>	<b>57,4</b>	<b>Яйца, млн. шт.</b>
анын ичинде:						в том числе:
тооктун	45,3	47,5	50,6	52,4	57,4	куриные
канаттуулардын башка түрлөрүнүн	0,5	-	-	-	-	прочих видов птицы
<b>Жүн (физикалык салмакта), тонна</b>	<b>1814</b>	<b>1872</b>	<b>1964</b>	<b>2051</b>	<b>2107</b>	<b>Шерсть (в физическом весе), тонн</b>
анын ичинде:						в том числе:
койдун	1715	1776	1884	1975	2041	овечья
эчкинин	90	86	70	68	59	козья
эчкинин тыбыты	9	10	10	8	7	козий пух
<b>Бал, тонна</b>	<b>529</b>	<b>910</b>	<b>641</b>	<b>794</b>	<b>1028</b>	<b>Мед, тонн</b>
<b>Бсык-Көл областы</b>						<b>Иссык-Кульская область</b>
<b>Эт (союлган салмакта), миң тонна</b>	<b>24,1</b>	<b>24,9</b>	<b>25,0</b>	<b>26,3</b>	<b>27,3</b>	<b>Мясо (в убойном весе), тыс. тонн</b>
анын ичинде:						в том числе:
уйдун жана торпоктун	11,1	11,4	11,1	11,6	12,8	говядина и телятина
койдун жана эчкинин	7,6	7,6	7,8	8,6	8,6	баранина и козлятина
чочконун	1,4	1,3	1,3	1,3	0,9	свинина
жылкынын	3,7	4,3	4,5	4,5	4,8	конина

	2011	2012	2013	2014	2015	
канаттуулардын	0,3	0,3	0,3	0,3	0,2	<i>мясо птицы</i>
коёндун	-	0,03	0,02	0,02	0,01	<i>мясо кроликов</i>
<b>Чийки сүт, миң тонна</b>	<b>181,1</b>	<b>187,2</b>	<b>192,0</b>	<b>200,6</b>	<b>208,6</b>	<b>Молоко сырое, тыс. тонн</b>
анын ичинде:						<i>в том числе:</i>
уйдун	179,8	186,0	190,8	199,3	207,3	<i>коровье</i>
бээнин	1,3	1,2	1,2	1,3	1,4	<i>кобылье</i>
эчкинин	0,02	-	-	-	-	<i>козье</i>
<b>Жумуртка, млн. даана</b>	<b>76,2</b>	<b>72,8</b>	<b>64,4</b>	<b>56,0</b>	<b>25,7</b>	<b>Яйца, млн. шт</b>
анын ичинде:						<i>в том числе:</i>
тооктун	76,2	72,8	64,4	56,0	25,7	<i>куриные</i>
<b>Жүн (физикалык салмакта), тонна</b>	<b>1819</b>	<b>1844</b>	<b>1912</b>	<b>1950</b>	<b>2025</b>	<b>Шерсть (в физическом весе), тонн</b>
анын ичинде:						<i>в том числе:</i>
койдун	1797	1836	1902	1946	2014	<i>овечья</i>
эчкинин	22	8	10	4	11	<i>козья</i>
<b>Бал, тонна</b>	<b>158</b>	<b>152</b>	<b>168</b>	<b>172</b>	<b>135</b>	<b>Мед, тонн</b>
<b>Нарын областы</b>						<b>Нарынская область</b>
<b>Эт (союлган салмакта), миң тонна</b>	<b>23,1</b>	<b>23,4</b>	<b>23,4</b>	<b>23,5</b>	<b>23,7</b>	<b>Мясо (в убойном весе), тыс. тонн</b>
анын ичинде:						<i>в том числе:</i>
уйдун жана торпоктун	9,3	8,6	8,6	8,6	8,8	<i>говядина и телятина</i>
койдун жана эчкинин	8,8	8,2	8,2	9,3	9,3	<i>баранина и козлятина</i>
жылкынын	4,9	6,5	6,5	5,5	5,5	<i>конина</i>
канаттуулардын	0,1	0,1	0,1	0,1	0,1	<i>мясо птицы</i>
коёндун	-	-	-	-	-	<i>мясо кроликов</i>
<b>Чийки сүт, миң тонна</b>	<b>117,1</b>	<b>117,2</b>	<b>117,7</b>	<b>117,7</b>	<b>120,4</b>	<b>Молоко сырое, тыс. тонн</b>
анын ичинде:						<i>в том числе:</i>
уйдун	96,6	99,9	98,5	98,9	104,1	<i>коровье</i>
бээнин	20,5	17,3	19,2	18,8	16,3	<i>кобылье</i>
эчкинин	-	-	-	-	-	<i>козье</i>
<b>Жумуртка, млн. даана</b>	<b>6,6</b>	<b>6,6</b>	<b>6,8</b>	<b>6,9</b>	<b>7,2</b>	<b>Яйца, млн. шт.</b>
анын ичинде:						<i>в том числе:</i>
тооктун	6,5	6,6	6,8	6,9	7,2	<i>куриные</i>
канаттуулардын башка түрлөрүнүн	0,1	-	-	-	-	<i>прочих видов птицы</i>
<b>Жүн (физикалык салмакта), тонна</b>	<b>1838</b>	<b>1857</b>	<b>1880</b>	<b>1902</b>	<b>1941</b>	<b>Шерсть (в физическом весе), тонн</b>
анын ичинде:						<i>в том числе:</i>
койдун	1758	1780	1786	1822	1861	<i>овечья</i>
эчкинин	80	77	94	80	80	<i>козья</i>
эчкинин тыбыты					0,1	<i>козий пух</i>
<b>Бал, тонна</b>	<b>7</b>	<b>12</b>	<b>12</b>	<b>16</b>	<b>17</b>	<b>Мед, тонн</b>
<b>Ош областы</b>						<b>Ошская область</b>
<b>Эт (союлган салмакта), миң тонна</b>	<b>40,0</b>	<b>40,3</b>	<b>40,5</b>	<b>42,1</b>	<b>39,9</b>	<b>Мясо (в убойном весе), тыс. тонн</b>
анын ичинде:						<i>в том числе:</i>
уйдун жана торпоктун	24,7	24,0	23,6	24,6	22,6	<i>говядина и телятина</i>
койдун жана эчкинин	10,8	11,5	12,2	12,4	13,0	<i>баранина и козлятина</i>
чочконун	0,02	0,03	0,03	0,03	0,004	<i>свинина</i>
жылкынын	3,8	4,3	4,2	4,4	3,4	<i>конина</i>

	2011	2012	2013	2014	2015	
канаттуулардын	0,7	0,5	0,5	0,7	0,9	<i>мясо птицы</i>
<b>Чийки сүт, миң тонна</b>	<b>269,7</b>	<b>275,2</b>	<b>280,2</b>	<b>286,8</b>	<b>292,7</b>	<b>Молоко сырое, тыс. тонн</b>
анын ичинде:						<i>в том числе:</i>
уйдун	264,1	270,1	275,7	281,1	288,2	<i>коровье</i>
бээнин	5,6	5,1	4,5	5,7	4,5	<i>кобылье</i>
эчкинин	-	-	-	-	-	<i>козье</i>
<b>Жумуртка, млн. даана</b>	<b>43,7</b>	<b>44,8</b>	<b>46,8</b>	<b>48,4</b>	<b>49,7</b>	<b>Яйца, млн. шт.</b>
анын ичинде:						<i>в том числе:</i>
тооктун	43,7	44,8	46,8	48,4	49,7	<i>куриные</i>
канаттуулардын башка түрлөрүнүн	-	-	-	-	-	<i>прочих видов птицы</i>
<b>Жүн (физикалык салмакта), тонна</b>	<b>2190</b>	<b>2211</b>	<b>2221</b>	<b>2230</b>	<b>2248</b>	<b>Шерсть (в физическом весе), тонн</b>
анын ичинде:						<i>в том числе:</i>
койдун	2103	2108	2128	2170	2191	<i>овечья</i>
эчкинин	87	103	93	60	57	<i>козья</i>
<b>Бал, тонна</b>	<b>316</b>	<b>405</b>	<b>430</b>	<b>433</b>	<b>523</b>	<b>Мед, тонн</b>
<b>Талас областы</b>						<b>Таласская область</b>
<b>Эт (союлган салмакта), миң тонна</b>	<b>12,6</b>	<b>11,2</b>	<b>11,0</b>	<b>11,4</b>	<b>11,2</b>	<b>Мясо (в убойном весе), тыс. тонн</b>
анын ичинде:						<i>в том числе:</i>
уйдун жана торпоктун	6,3	5,2	5,2	5,6	4,9	<i>говядина и телятина</i>
койдун жана эчкинин	4,4	4,0	4,0	4,0	4,8	<i>баранина и козлятина</i>
чочконун	0,4	0,4	0,2	0,2	0,2	<i>свинина</i>
жылкынын	1,3	1,4	1,4	1,4	1,1	<i>конина</i>
канаттуулардын	0,2	0,2	0,2	0,2	0,2	<i>мясо птицы</i>
<b>Чийки сүт, миң тонна</b>	<b>74,8</b>	<b>75,6</b>	<b>76,3</b>	<b>77,0</b>	<b>76,2</b>	<b>Молоко сырое, тыс. тонн</b>
анын ичинде:						<i>в том числе:</i>
уйдун	73,7	74,4	75,1	75,7	74,9	<i>коровье</i>
бээнин	1,0	1,1	1,2	1,3	1,3	<i>кобылье</i>
эчкинин	0,1	0,1	0,1	-	-	<i>козье</i>
<b>Жумуртка, млн. даана</b>	<b>19,5</b>	<b>20,5</b>	<b>20,7</b>	<b>20,9</b>	<b>21,2</b>	<b>Яйца, млн. шт.</b>
анын ичинде:						<i>в том числе:</i>
тооктун	19,5	20,5	20,7	20,9	21,2	<i>куриные</i>
канаттуулардын башка түрлөрүнүн	-	-	-	-	-	<i>прочих видов птицы</i>
<b>Жүн (физикалык салмакта), тонна</b>	<b>1304</b>	<b>1370</b>	<b>1394</b>	<b>1416</b>	<b>1430</b>	<b>Шерсть (в физическом весе), тонн</b>
анын ичинде:						<i>в том числе:</i>
койдун	1269	1320	1351	1391	1402	<i>овечья</i>
эчкинин	35	50	42	22	24	<i>козья</i>
эчкинин тыбыты	-	-	1	3	3	<i>козий пух</i>
<b>Бал, тонна</b>	<b>34</b>	<b>50</b>	<b>185</b>	<b>171</b>	<b>99</b>	<b>Мед, тонн</b>
<b>Чүй областы</b>						<b>Чуйская область</b>
<b>Эт (союлган салмакта), миң тонна</b>	<b>47,8</b>	<b>49,1</b>	<b>49,3</b>	<b>54,2</b>	<b>56,5</b>	<b>Мясо (в убойном весе), тыс. тонн</b>
анын ичинде:						<i>в том числе:</i>
уйдун жана торпоктун	20,4	21,0	21,0	22,8	21,7	<i>говядина и телятина</i>
койдун жана эчкинин	7,2	7,5	7,5	11,4	11,7	<i>баранина и козлятина</i>
чочконун	14,4	14,3	13,5	14,2	14,2	<i>свинина</i>
жылкынын	2,7	2,8	2,9	2,5	3,8	<i>конина</i>

	2011	2012	2013	2014	2015	
канаттуулардын	2,7	3,2	4,0	3,0	4,8	<i>мясо птицы</i>
коёндун	0,4	0,3	0,4	0,3	0,3	<i>мясо кроликов</i>
<b>Чийки сүт, миң тонна</b>	<b>341,9</b>	<b>347,4</b>	<b>353,2</b>	<b>361,9</b>	<b>372,5</b>	<b><i>Молоко сырое, тыс. тонн</i></b>
анын ичинде:						<i>в том числе:</i>
уйдун	338,8	344,6	350,5	359,2	369,7	<i>коровье</i>
бээнин	2,0	1,8	1,8	1,8	1,9	<i>кобылье</i>
эчкинин	1,1	1,0	1,0	0,9	0,9	<i>козье</i>
<b>Жумуртка, млн. даана</b>	<b>177,8</b>	<b>202,4</b>	<b>209,7</b>	<b>238,2</b>	<b>247,6</b>	<b><i>Яйца, млн. шт.</i></b>
анын ичинде:						<i>в том числе:</i>
тооктун	177,8	202,4	209,7	238,2	247,6	<i>куриные</i>
<b>Жүн (физикалык салмакта), тонна</b>	<b>1447</b>	<b>1487</b>	<b>1529</b>	<b>1562</b>	<b>1627</b>	<b><i>Шерсть (в физическом весе), тонн</i></b>
анын ичинде:						<i>в том числе:</i>
койдун	1412	1468	1518	1546	1611	<i>овечья</i>
эчкинин	35	19	11	16	16	<i>козья</i>
<b>Бал, тонна</b>	<b>186</b>	<b>152</b>	<b>150</b>	<b>137</b>	<b>137</b>	<b><i>Мед, тонн</i></b>
<b>Бишкек ш.</b>						<b><i>г. Бишкек</i></b>
<b>Эт (союлган салмакта), миң тонна</b>	<b>0,3</b>	<b>0,2</b>	<b>0,3</b>	<b>0,2</b>	<b>0,2</b>	<b><i>Мясо (в убойном весе), тыс. тонн</i></b>
анын ичинде:						<i>в том числе:</i>
уйдун жана торпоктун	0,1	0,1	0,1	0,1	0,1	<i>говядина и телятина</i>
койдун жана эчкинин	0,1	0,04	0,04	0,03	0,04	<i>баранина и козлятина</i>
чочконун	0,1	0,1	0,1	0,1	0,1	<i>свинина</i>
канаттуулардын	0,03	0,03	0,03	0,03	0,03	<i>мясо птицы</i>
<b>Чийки сүт, миң тонна</b>	<b>0,8</b>	<b>0,5</b>	<b>0,9</b>	<b>0,9</b>	<b>0,8</b>	<b><i>Молоко сырое, тыс. тонн</i></b>
анын ичинде:						<i>в том числе:</i>
уйдун	0,8	0,5	0,9	0,9	0,8	<i>коровье</i>
бээнин	-	-	-	-	-	<i>кобылье</i>
эчкинин	-	-	-	-	-	<i>козье</i>
<b>Жумуртка, млн. даана</b>	<b>1,5</b>	<b>1,4</b>	<b>1,1</b>	<b>0,6</b>	<b>1,2</b>	<b><i>Яйца, млн. шт</i></b>
анын ичинде:						<i>в том числе:</i>
тооктун	1,5	1,4	1,1	0,6	1,2	<i>куриные</i>
<b>Жүн (физикалык салмакта), тонна</b>	<b>8</b>	<b>8</b>	<b>6</b>	<b>6</b>	<b>6</b>	<b><i>Шерсть (в физическом весе), тонн</i></b>
анын ичинде:						<i>в том числе:</i>
койдун	8	8	6	6	6	<i>овечья</i>
эчкинин	-	-	-	-	-	<i>козья</i>
<b>Бал, тонна</b>	<b>8</b>	<b>8</b>	<b>6</b>	<b>6</b>	<b>5</b>	<b><i>Мед, тонн</i></b>
<b>Ош ш.</b>						<b><i>г. Ош</i></b>
<b>Эт (союлган салмакта), миң тонна</b>	<b>0,8</b>	<b>0,8</b>	<b>0,8</b>	<b>0,8</b>	<b>0,8</b>	<b><i>Мясо (в убойном весе), тыс. тонн</i></b>
анын ичинде:						<i>в том числе:</i>
уйдун жана торпоктун	0,6	0,6	0,6	0,6	0,6	<i>говядина и телятина</i>
койдун жана эчкинин	0,2	0,2	0,2	0,2	0,1	<i>баранина и козлятина</i>
жылкынын	-	-	0,01	0,001	0,002	<i>конина</i>
канаттуулардын	0,02	0,04	0,02	0,02	0,02	<i>мясо птицы</i>
<b>Чийки сүт, миң тонна</b>	<b>6,5</b>	<b>6,6</b>	<b>6,7</b>	<b>6,8</b>	<b>6,9</b>	<b><i>Молоко сырое, тыс. тонн</i></b>
анын ичинде:						<i>в том числе:</i>
уйдун	6,5	6,6	6,7	6,8	6,9	<i>коровье</i>
<b>Жумуртка, млн. даана</b>	<b>1,2</b>	<b>1,3</b>	<b>1,3</b>	<b>1,3</b>	<b>1,5</b>	<b><i>Яйца, млн. шт</i></b>

	2011	2012	2013	2014	2015	
анын ичинде:						<i>в том числе:</i>
тооктун	1,2	1,3	1,3	1,3	1,5	<i>куриные</i>
<b>Жүн (физикалык салмакта), тонна</b>	<b>27</b>	<b>27</b>	<b>28</b>	<b>27</b>	<b>29</b>	<b><i>Шерсть (в физическом весе), тонн</i></b>
анын ичинде:						<i>в том числе:</i>
койдун	27	27	28	27	29	<i>овечья</i>

#### 7.4. Мал жана үй канаттууларынын өндүрүмдүүлүгү

##### *Продуктивность скота и домашней птицы*

	2011	2012	2013	2014	2015	
<b>Чарбалардын бардык түрлөрү</b>						<b><i>Все категории хозяйств</i></b>
Бир уйдан саалган орточо жылдык сүт, кг	2030	2023	2013	2009	1998	<i>Средний годовой надой молока от одной коровы, кг</i>
Тооктун орточо жылдык жумурткалуулугу, даана	122	119	113	117	113	<i>Средняя годовая яйценоскость кур-несушек, шт</i>
Бир койдон кыркылган орточо жылдык жүн (физикалык салмакта), кг	2,6	2,5	2,5	2,4	2,4	<i>Средний годовой настриг шерсти с одной овцы (в физическом весе), кг</i>
Союлуучу мал катары сатылган малдын бир башынын орточо тирүүлөй салмагы, кг						<i>Средний живой вес одной головы скота, реализованого на убой, кг</i>
Ири мүйүздүү мал	284	280	291	294	280	<i>Крупного рогатого скота</i>
Кой жана эчки	38	37	37	38	37	<i>Овец и коз</i>
Чочко	100	99	96	97	96	<i>Свиней</i>
Жылкы	277	337	289	297	283	<i>Лошадей</i>
Алынган төл, миң баш						<i>Получено приплода, тыс. голов</i>
Музоо	664,6	667,0	684,2	697,7	706,5	<i>Телят</i>
Козу жана улак	3243,0	3354,4	3513,7	3602,7	3736,6	<i>Ягнят и козлят</i>
Торопой	222,7	222,7	219,4	224,3	219,6	<i>Поросят</i>
Кулун	134,5	129,0	140,5	145,9	155,9	<i>Жеребят</i>
100 тубар малдын төлү, баш						<i>Выход молодняка на 100 маток, голов</i>
Музоо	80	79	79	79	79	<i>Телят</i>
Козу жана улак	95	92	94	93	93	<i>Ягнят и козлят</i>
Торопой	1147	1172	1212	1212	1219	<i>Поросят</i>
Кулун	74	68	71	72	80	<i>Жеребят</i>

#### 7.5. Чарбалардын категориялары боюнча мал жана үй канаттууларынын өндүрүмдүүлүгү

##### *Продуктивность скота и домашней птицы по категориям хозяйств*

	2011	2012	2013	2014	2015	
<b>Мамлекеттик жана коллективдик чарбалар</b>						<b><i>Государственные и коллективные хозяйства</i></b>
Бир уйдан саалган орточо жылдык сүт, кг	3157	2984	2914	3240	4486	<i>Средний годовой надой молока от одной коровы, кг</i>
Тооктун орточо жылдык жумурткалуулугу, даана	230	209	178	231	176	<i>Средняя годовая яйценоскость кур-несушек, шт</i>
Бир койдон кыркылган орточо жылдык жүн (физикалык салмакта), кг	2,5	2,0	3,0	2,4	2,4	<i>Средний годовой настриг шерсти с одной овцы (в физическом весе), кг</i>



	2011	2012	2013	2014	2015	
Союлуучу мал катары сатылган малдын бир башынын орточо тирүүлөй салмагы, кг						<i>Средний живой вес одной головы скота, реализованного на убой, кг</i>
Ири мүйүздүү мал	286	317	281	343	490	<i>Крупного рогатого скота</i>
Кой жана эчки	31	22	20	26	50	<i>Овец и коз</i>
Чочко	134	124	107	96	156	<i>Свиней</i>
Жылкы	272	195	270	172	373	<i>Лошадей</i>
Алынган төл, миң баш						<i>Получено приплода, тыс. голов</i>
Музоо	4,8	4,3	4,2	4,7	3,8	<i>Телят</i>
Козу жана улак	20,8	17,1	17,8	17,9	16,6	<i>Ягнят и козлят</i>
Торопой	4,5	4,3	3,1	2,7	1,3	<i>Поросят</i>
Кулун	0,7	0,6	0,6	0,5	0,5	<i>Жеребят</i>
100 тубар малдын төлү, баш						<i>Выход молодняка на 100 маток, голов</i>
Музоо	61	59	58	57	100	<i>Телят</i>
Козу жана улак	81	68	78	78	156	<i>Ягнят и козлят</i>
Торопой	691	675	761	682	2603	<i>Поросят</i>
Кулун	57	43	45	44	103	<i>Жеребят</i>
<b>Дыйкан (фермер) чарбалары</b>						<b><i>Крестьянские (фермерские) хозяйства</i></b>
Бир уйдан саалган орточо жылдык сүт, кг	2004	1992	1987	1970	2007	<i>Средний годовой надой молока от одной коровы, кг</i>
Тооктун орточо жылдык жумурткалуулугу, даана	93	90	89	88	95	<i>Средняя годовая яйценоскость кур-несушек, шт</i>
Бир койдон кыркылган орточо жылдык жүн (физикалык салмакта), кг	2,6	2,5	2,4	2,4	2,4	<i>Средний годовой настриг шерсти с одной овцы (в физическом весе), кг</i>
Союлуучу мал катары сатылган малдын бир башынын орточо тирүүлөй салмагы, кг						<i>Средний живой вес одной головы скота, реализованного на убой, кг</i>
Ири мүйүздүү мал	278	251	280	288	275	<i>Крупного рогатого скота</i>
Кой жана эчки	38	37	37	38	36	<i>Овец и коз</i>
Чочко	94	65	97	96	104	<i>Свиней</i>
картошка	269	261	288	295	295	<i>Лошадей</i>
Алынган төл, миң баш						<i>Получено приплода, тыс. голов</i>
Музоо	323,6	326,8	339,2	348,0	351,4	<i>Телят</i>
Козу жана улак	1843,3	1898,6	2014,7	2026,4	2121,9	<i>Ягнят и козлят</i>
Торопой	60,3	75,2	84,9	95,9	100,1	<i>Поросят</i>
Кулун	80,4	74,3	82,6	85,8	90,7	<i>Жеребят</i>
100 тубар малдын төлү, баш						<i>Выход молодняка на 100 маток, голов</i>
Музоо	82	80	80	81	81	<i>Телят</i>
Козу жана улак	94	92	94	92	93	<i>Ягнят и козлят</i>
Торопой	1191	1279	1234	1228	1221	<i>Поросят</i>
Кулун	75	66	70	72	75	<i>Жеребят</i>
<b>Жарандардын жеке көмөкчү чарбалары</b>						<b><i>Личные подсобные хозяйства граждан</i></b>
Бир уйдан саалган орточо жылдык сүт, кг	2041	2040	2028	2030	1978	<i>Средний годовой надой молока от одной коровы, кг</i>
Тооктун орточо жылдык жумурткалуулугу, даана	99	53	96	98	95	<i>Средняя годовая яйценоскость кур-несушек, шт</i>
Бир койдон кыркылган орточо жылдык жүн (физикалык салмакта), кг	2,6	2,5	2,5	2,5	2,3	<i>Средний годовой настриг шерсти с одной овцы (в физическом весе), кг</i>

	2011	2012	2013	2014	2015	
Союлуучу мал катары сатылган малдын бир башынын орточо тирүүлөй салмагы, кг						<i>Средний живой вес одной головы скота, реализованного на убой, кг</i>
Ири мүйүздүү мал	290	276	304	300	285	<i>Крупного рогатого скота</i>
Кой жана эчки	38	39	38	38	39	<i>Овец и коз</i>
Чочко	102	99	96	98	76	<i>Свиней</i>
Жылкы	288	301	291	301	286	<i>Лошадей</i>
Алынган төл, мин баш						<i>Получено приплода, тыс голов</i>
Музоо	336,2	336,0	340,8	345,0	351,3	<i>Телят</i>
Козу жана улак	1378,9	1438,7	1481,3	1558,4	1598,1	<i>Ягнят и козлят</i>
Торопой	157,9	143,1	131,9	125,6	118,3	<i>Поросят</i>
Кулун	53,4	54,2	57,3	59,6	64,7	<i>Жеребят</i>
100 тубар малдын төлү, баш						<i>Выход молодняка на 100 маток, голов</i>
Музоо	80	78	78	77	78	<i>Телят</i>
Козу жана улак	95	93	94	93	94	<i>Ягнят и козлят</i>
Торопой	1153	1148	1207	1219	1213	<i>Поросят</i>
Кулун	73	72	73	72	89	<i>Жеребят</i>

#### 7.6. Аймак боюнча мал жана үй канаттууларынын өндүрүмдүүлүгү *Продуктивность скота и домашней птицы по территории*

	2011	2012	2013	2014	2015	
<b>Баткен областы</b>						<b><i>Баткенская область</i></b>
Бир уйдан саалган орточо жылдык сүт, кг	1520	1489	1477	1481	1477	<i>Средний годовой надой молока от одной коровы, кг</i>
Тооктун орточо жылдык жумурткалуулугу, даана	115	115	113	112	109	<i>Средняя годовая яйценоскость кур-несушек, шт</i>
Бир койдон кыркылган орточо жылдык жүн (физикалык салмакта), кг	1,9	1,9	1,9	1,9	1,9	<i>Средний годовой настриг шерсти с одной овцы (в физическом весе), кг</i>
Союлуучу мал катары сатылган малдын бир башынын орточо тирүүлөй салмагы, кг						<i>Средний живой вес одной головы скота, реализованного на убой, кг</i>
Ири мүйүздүү мал	326	317	315	320	322	<i>Крупного рогатого скота</i>
Кой жана эчки	43	38	38	38	38	<i>Овец и коз</i>
Чочко	110	77	78	80	29	<i>Свиней</i>
Жылкы	305	287	288	295	309	<i>Лошадей</i>
Алынган төл, мин баш						<i>Получено приплода, тыс голов</i>
Музоо	60,2	62,7	63,4	63,3	61,4	<i>Телят</i>
Козу жана улак	260,3	266,3	272,3	274,9	272,6	<i>Ягнят и козлят</i>
Торопой	0,2	0,032	0,5	0,6	0,1	<i>Поросят</i>
Кулун	1,8	1,8	1,8	1,7	1,8	<i>Жеребят</i>
100 тубар малдын төлү, баш						<i>Выход молодняка на 100 маток, голов</i>
Музоо	82	82	82	82	80	<i>Телят</i>
Козу жана улак	87	85	87	86	86	<i>Ягнят и козлят</i>
Торопой	1047	400	458	564	730	<i>Поросят</i>
Кулун	72	71	72	72	70	<i>Жеребят</i>

	2011	2012	2013	2014	2015	
<b>Жалал-Абад областы</b>						<b>Джалал-Абадская область</b>
Бир уйдан саалган орточо жылдык сүт, кг	1965	1942	1935	1918	1911	<i>Средний годовой надой молока от одной коровы, кг</i>
Тооктун орточо жылдык жумурткалуулугу, даана	83	79	79	77	79	<i>Средняя годовая яйценоскость кур-несушек, шт</i>
Бир койдон кыркылган орточо жылдык жүн (физикалык салмакта), кг	2,2	2,1	2,1	2,0	2,0	<i>Средний годовой настриг шерсти с одной овцы (в физическом весе), кг</i>
Союлуучу мал катары сатылган малдын бир башынын орточо тирүүлөй салмагы, кг						<i>Средний живой вес одной головы скота, реализованного на убой, кг</i>
Ири мүйүздүү мал	250	280	250	248	245	<i>Крупного рогатого скота</i>
Кой жана эчки	30	37	27	28	26	<i>Овец и коз</i>
Чочко	41	99	47	62	53	<i>Свиней</i>
Жылкы	304	337	291	240	328	<i>Лошадей</i>
Алынган төл, миң баш						<i>Получено приплода, тыс голов</i>
Музоо	137,9	135,6	141,4	146,9	144,5	<i>Телят</i>
Козу жана улак	632,8	710,5	758,5	783,8	843,8	<i>Ягнят и козлят</i>
Торопой	1,0	1,0	0,2	0,3	0,2	<i>Поросят</i>
Кулун	15,7	16,2	17,5	18,0	20,7	<i>Жеребят</i>
100 тубар малдын төлү, баш						<i>Выход молодняка на 100 маток, голов</i>
Музоо	82	77	78	78	77	<i>Телят</i>
Козу жана улак	96	94	96	92	96	<i>Ягнят и козлят</i>
Торопой	497	392	255	278	444	<i>Поросят</i>
Кулун	73	70	71	70	70	<i>Жеребят</i>
<b>Ысык-Көл областы</b>						<b>Иссык-Кульская область</b>
Бир уйдан саалган орточо жылдык сүт, кг	2065	2083	2064	2057	2047	<i>Средний годовой надой молока от одной коровы, кг</i>
Тооктун орточо жылдык жумурткалуулугу, даана	169	139	125	113	59	<i>Средняя годовая яйценоскость кур-несушек, шт</i>
Бир койдон кыркылган орточо жылдык жүн (физикалык салмакта), кг	2,6	2,6	2,5	2,5	2,5	<i>Средний годовой настриг шерсти с одной овцы (в физическом весе), кг</i>
Союлуучу мал катары сатылган малдын бир башынын орточо тирүүлөй салмагы, кг						<i>Средний живой вес одной головы скота, реализованного на убой, кг</i>
Ири мүйүздүү мал	269	273	277	287	270	<i>Крупного рогатого скота</i>
Кой жана эчки	33	37	36	38	39	<i>Овец и коз</i>
Чочко	67	98	92	86	94	<i>Свиней</i>
Жылкы	250	287	292	283	273	<i>Лошадей</i>
Алынган төл, миң баш						<i>Получено приплода, тыс. голов</i>
Музоо	78,9	81,4	82,5	82,7	88,5	<i>Телят</i>
Козу жана улак	496,1	497,1	511,9	538,8	557,2	<i>Ягнят и козлят</i>
Торопой	25,0	20,8	18,6	19,8	11,9	<i>Поросят</i>
Кулун	28,4	29,6	31,4	32,9	34,6	<i>Жеребят</i>
100 тубар малдын төлү, баш						<i>Выход молодняка на 100 маток, голов</i>
Музоо	70	70	68	65	66	<i>Телят</i>
Козу жана улак	98	98	98	98	98	<i>Ягнят и козлят</i>

	2011	2012	2013	2014	2015	
Торопой	841	823	843	847	718	Поросят
Кулун	66	67	67	66	65	Жеребят
<b>Нарын областы</b>						<b>Нарынская область</b>
Бир уйдан саалган орточо жылдык сүт, кг	1560	1570	1530	1514	1522	Средний годовой надой молока от одной коровы, кг
Тооктун орточо жылдык жумурткалуулугу, даана	49	46	48	48	49	Средняя годовая яйценоскость кур-несушек, шт.
Бир койдон кыркылган орточо жылдык жүн (физикалык салмакта), кг	2,6	2,5	2,4	2,4	2,3	Средний годовой настриг шерсти с одной овцы (в физическом весе), кг
Союлуучу мал катары сатылган малдын бир башынын орточо тирүүлөй салмагы, кг						Средний живой вес одной головы скота, реализованного на убой, кг
Ири мүйүздүү мал	298	268	291	287	286	Крупного рогатого скота
Кой жана эчки	42	38	41	39	41	Овец и коз
Жылкы	283	510	287	298	284	Лошадей
Алынган төл, миң баш						Получено приплода, тыс. голов
Музоо	64,9	65,5	67,9	72,0	73	Телят
Козу жана улак	552,6	541,4	580,3	597,1	588,0	Ягнят и козлят
Кулун	36,2	27,0	33,1	36,4	38,6	Жеребят
100 тубар малдын төлү, баш						Выход молодняка на 100 маток, голов
Музоо	79	77	78	81	82	Телят
Козу жана улак	91	85	89	89	85	Ягнят и козлят
Кулун	79	57	68	74	72	Жеребят
<b>Ош областы</b>						<b>Ошская область</b>
Бир уйдан саалган орточо жылдык сүт, кг	1765	1753	1753	1750	1718	Средний годовой надой молока от одной коровы, кг
Тооктун орточо жылдык жумурткалуулугу, даана	92	90	90	90	90	Средняя годовая яйценоскость кур-несушек, шт.
Бир койдон кыркылган орточо жылдык жүн (физикалык салмакта), кг	2,7	2,6	2,6	2,5	2,3	Средний годовой настриг шерсти с одной овцы (в физическом весе), кг
Союлуучу мал катары сатылган малдын бир башынын орточо тирүүлөй салмагы, кг						Средний живой вес одной головы скота, реализованного на убой, кг
Ири мүйүздүү мал	294	287	277	316	282	Крупного рогатого скота
Кой жана эчки	43	45	45	50	45	Овец и коз
Чочко	87	109	97	102	83	Свиней
Жылкы	266	295	279	312	270	Лошадей
Алынган төл, миң баш						Получено приплода, тыс. голов
Музоо	151,6	149,2	152,5	152,7	163,6	Телят
Козу жана улак	585,4	593,5	623,9	627,1	656,9	Ягнят и козлят
Торопой	0,4	0,3	0,3	0,2	0,01	Поросят
Кулун	25,8	26,8	27,5	26,9	26,6	Жеребят
100 тубар малдын төлү, баш						Выход молодняка на 100 маток, голов
Музоо	79	76	76	75	80	Телят
Козу жана улак	92	89	91	89	89	Ягнят и козлят
Торопой	700	709	776	597	225	Поросят

	2011	2012	2013	2014	2015	
Кулун	80	79	79	76	67	Жеребят
<b>Талас областы</b>						<b>Таласская область</b>
Бир уйдан саалган орточо жылдык сүт, кг	2271	2265	2250	2271	2272	Средний годовой надой молока от одной коровы, кг
Тооктун орточо жылдык жумурткалуулугу, даана	119	115	114	112	114	Средняя годовая яйценоскость кур-несушек, шт.
Бир койдон кыркылган орточо жылдык жүн (физикалык салмакта), кг	3,0	2,9	2,9	2,9	2,8	Средний годовой настриг шерсти с одной овцы (в физическом весе), кг
Союлуучу мал катары сатылган малдын бир башынын орточо тирүүлөй салмагы, кг						Средний живой вес одной головы скота, реализованного на убой, кг
Ири мүйүздүү мал	298	296	294	311	296	Крупного рогатого скота
Кой жана эчки	34	32	31	31	34	Овец и коз
Чочко	100	102	170	110	98	Свиней
Жылкы	282	331	304	375	273	Лошадей
Алынган төл, миң баш						Получено приплода, тыс. голов
Музоо	35,3	36,3	36,9	37,1	34,8	Телят
Козу жана улак	312,2	326,1	336,4	339,0	348,7	Ягнят и козлят
Торопой	5,6	4,6	2,8	2,7	2,8	Поросят
Кулун	7,9	8,3	8,5	8,5	8,6	Жеребят
100 тубар малдын төлү, баш						Выход молодняка на 100 маток, голов
Музоо	87	87	86	86	87	Телят
Козу жана улак	100	98	99	98	99	Ягнят и козлят
Торопой	1168	1157	1146	1148	1147	Поросят
Кулун	72	71	72	72	71	Жеребят
<b>Чүй областы</b>						<b>Чуйская область</b>
Бир уйдан саалган орточо жылдык сүт, кг	2870	2883	2887	2891	2899	Средний годовой надой молока от одной коровы, кг
Тооктун орточо жылдык жумурткалуулугу, даана	144	150	140	162	151	Средняя годовая яйценоскость кур-несушек, шт.
Бир койдон кыркылган орточо жылдык жүн (физикалык салмакта), кг	2,8	2,9	2,9	2,9	2,8	Средний годовой настриг шерсти с одной овцы (в физическом весе), кг
Союлуучу мал катары сатылган малдын бир башынын орточо тирүүлөй салмагы, кг						Средний живой вес одной головы скота, реализованного на убой, кг
Ири мүйүздүү мал	293	281	285	312	295	Крупного рогатого скота
Кой жана эчки	42	42	42	44	41	Овец и коз
Чочко	96	99	97	98	96	Свиней
Жылкы	311	293	297	313	318	Лошадей
Алынган төл, миң баш						Получено приплода, тыс. голов
Музоо	131,1	131,5	134,9	138,1	135,8	Телят
Козу жана улак	391,3	406,9	418,2	429,9	457,0	Ягнят и козлят
Торопой	188,7	194,8	196,5	200,5	204,0	Поросят
Кулун	18,5	19,3	20,6	21,5	24,6	Жеребят
100 тубар малдын төлү, баш						Выход молодняка на 100 маток, голов
Музоо	88	87	88	88	88	Телят

	2011	2012	2013	2014	2015	
Козу жана улак	100	100	100	100	100	Ягнят и козлят
Торопой	1222	1245	1276	1277	1275	Поросят
Кулун	73	73	73	74	75	Жеребят
<b>Бишкек ш.</b>						<b>г. Бишкек</b>
Бир уйдан саалган орточо жылдык сүт, кг	1559	1557	1555	1555	1554	Средний годовой надой молока от одной коровы, кг
Тооктун орточо жылдык жумурткалуулугу, даана	61	61	61	61	61	Средняя годовая яйценоскость кур-несушек, шт.
Бир койдон кыркылган орточо жылдык жүн (физикалык салмакта), кг	1,8	2,0	1,9	1,8	1,8	Средний годовой настриг шерсти с одной овцы (в физическом весе), кг
Союлуучу мал катары сатылган малдын бир башынын орточо тирүүлөй салмагы, кг						Средний живой вес одной головы скота, реализованного на убой, кг
Ири мүйүздүү мал	250	259	213	298	285	Крупного рогатого скота
Кой жана эчки	27	32	29	45	43	Овец и коз
Чочко	59	103	171	134	131	Свиней
Жылкы	300	183	183	167	125	Лошадей
Алынган төл, миң баш						Получено приплода, тыс. голов
Музоо	0,6	0,5	0,6	0,6	0,5	Телят
Козу жана улак	3,3	3,3	2,5	2,5	2,6	Ягнят и козлят
Торопой	1,7	1,4	0,7	0,6	0,5	Поросят
Кулун	0,1	0,1	0,04	0,04	0,1	Жеребят
100 тубар малдын төлү, баш						Выход молодняка на 100 маток, голов
Музоо	77	77	77	77	77	Телят
Козу жана улак	94	98	98	96	97	Ягнят и козлят
Торопой	756	756	756	756	756	Поросят
Кулун	54	54	45	46	69	Жеребят
<b>Ош ш.</b>						<b>г. Ош</b>
Бир уйдан саалган орточо жылдык сүт, кг	1642	1642	1641	1640	1640	Средний годовой надой молока от одной коровы, кг
Тооктун орточо жылдык жумурткалуулугу, даана	90	73	73	73	67	Средняя годовая яйценоскость кур-несушек, шт.
Бир койдон кыркылган орточо жылдык жүн (физикалык салмакта), кг	1,9	1,9	1,9	1,8	1,8	Средний годовой настриг шерсти с одной овцы (в физическом весе), кг
Союлуучу мал катары сатылган малдын бир башынын орточо тирүүлөй салмагы, кг						Средний живой вес одной головы скота, реализованного на убой, кг
Ири мүйүздүү мал	263	247	249	258	281	Крупного рогатого скота
Кой жана эчки	33	33	37	37	38	Овец и коз
Чочко	88	83	74	83	87	Свиней
Жылкы	259	500	232	250	300	Лошадей
Алынган төл, миң баш						Получено приплода, тыс. голов
Музоо	4,1	4,3	4,2	4,4	4,3	Телят
Козу жана улак	9,0	9,2	9,6	9,6	9,9	Ягнят и козлят
Торопой	0,1	0,1	0,1	0,2	0,2	Поросят
Кулун	0,1	0,1	0,1	0,1	0,2	Жеребят
100 тубар малдын төлү,						Выход молодняка на 100

	2011	2012	2013	2014	2015	
баш						<i>маток, голов</i>
Музоо	79	79	78	78	79	<i>Телят</i>
Козу жана улак	94	93	94	93	94	<i>Ягнят и козлят</i>
Торопой	522	800	806	800	800	<i>Поросят</i>
Кулун	80	80	79	80	80	<i>Жеребят</i>

## **VIII. Айыл чарба продукциясынын сатылышы** ***Реализация продукции сельского хозяйства***

### **8.1. Айыл чарба продукциясынын сатылышы** (тонна) ***Реализация продукции сельского хозяйства*** (тонн)

	2011	2012	2013	2014	2015	
<b>Чарбалардын бардык түрлөрү</b>						<b><i>Все категории хозяйств</i></b>
Дан	915728	552303	718542	611851	847573	<i>Зерновые</i>
Картошка	492292	423047	673079	545956	608674	<i>Картофель</i>
Жашылча	644621	506286	519629	569934	791150	<i>Овощи</i>
Пахта сырьесу	100024	83594	65090	67385	43431	<i>Хлопок - сырец</i>
Тамеки	9043	7284	6316	4149	1122	<i>Табак</i>
Мөмө жана жемиш	135307	151656	169539	150677	153189	<i>Фрукты и ягоды</i>
Жүзүм	4300	4953	5131	4983	3758	<i>Виноград</i>
Бакча өсүмдүктөрү	134018	167335	187574	194874	230194	<i>Бахчевые</i>
Союлуучу мал жана канаттуулар (тирүүлөй салмакта)	227395	239885	245788	259117	259614	<i>Скот и птица на убой (в живом весе)</i>
Чийки сүт	888958	809048	963527	1054906	1063054	<i>Молоко сырое</i>
Жумуртка, мин даана	286335	285163	314459	29714	353251	<i>Яйца, тыс. штук</i>
Физикалык салмактагы жүн	6986	7123	6576	7294	6856	<i>Шерсть в физическом весе</i>

### **8.2. Айыл чарба продукциясынын чарбалардын категориялары боюнча сатылышы** (тонна) ***Реализация продукции сельского хозяйства по категориям хозяйств*** (тонн)

	2011	2012	2013	2014	2015	
<b>Мамлекеттик жана коллективдик чарбалары</b>						<b><i>Государственные и коллективные хозяйства</i></b>
Дан	50874	40920	50529	43161	38871	<i>Зерновые</i>
Картошка	9991	12131	10412	9243	11597	<i>Картофель</i>
Жашылча	11907	11988	10072	7798	8444	<i>Овощи</i>
Пахта сырьесу	3904	5061	2363	4101	2278	<i>Хлопок - сырец</i>
Тамеки	508	253	159	79	5	<i>Табак</i>
Мөмө жана жемиш	2020	2493	2651	3040	2774	<i>Фрукты и ягоды</i>
Жүзүм	20	114	43	51	23	<i>Виноград</i>

	2011	2012	2013	2014	2015	
Бакча өсүмдүктөрү	4966	3764	4003	4446	3534	<i>Бахчевые</i>
Союлуучу мал жана канаттуулар (тирүүлөй салмакта)	1950	2359	3074	2215	3248	<i>Скот и птица на убой (в живом весе)</i>
Чийки сүт	11647	10586	10406	12273	11733	<i>Молоко сырое</i>
Жумуртка, миң даана	133710	149947	149919	161730	150094	<i>Яйца, тыс. штук</i>
Физикалык салмактагы жүн	83	62	65	32	71	<i>Шерсть в физическом весе</i>
<b>Дыйкан (фермер) чарбалары</b>						<b><i>Крестьянские (фермерские) хозяйства</i></b>
Дан	803105	478774	631282	552590	778998	<i>Зерновые</i>
Картошка	373868	305058	502831	379583	426686	<i>Картофель</i>
Жашылча	344878	375132	366180	435577	644207	<i>Овощи</i>
Пахта сырьесу	96031	78407	62673	63228	41153	<i>Хлопок - сырец</i>
Тамеки	8512	6922	6072	3894	1117	<i>Табак</i>
Мөмө жана жемиш	49426	59938	58730	54101	62889	<i>Фрукты и ягоды</i>
Жүзүм	1905	1685	1566	2270	508	<i>Виноград</i>
Бакча өсүмдүктөрү	123650	158009	175258	186153	226494	<i>Бахчевые</i>
Союлуучу мал жана канаттуулар (тирүүлөй салмакта)	124939	126368	132398	134887	131063	<i>Скот и птица на убой (в живом весе)</i>
Чийки сүт	430873	350474	471422	537473	567577	<i>Молоко сырое</i>
Жумуртка, миң даана	64136	47135	74956	85559	97187	<i>Яйца, тыс. штук</i>
Физикалык салмактагы жүн	4225	4015	3693	4542	4120	<i>Шерсть в физическом весе</i>
<b>Жарандардын жеке көмөкчү чарбалары</b>						<b><i>Личные подсобные хозяйства граждан</i></b>
Дан	61749	32609	43010	23248	29704	<i>Зерновые</i>
Картошка	108432	105858	159837	157131	170391	<i>Картофель</i>
Жашылча	287834	119166	143377	126560	138499	<i>Овощи</i>
Пахта сырьесу	89	126	55	56	-	<i>Хлопок - сырец</i>
Тамеки	23	109	85	177	-	<i>Табак</i>
Мөмө жана жемиш	83862	89225	108158	93527	87526	<i>Фрукты и ягоды</i>
Жүзүм	2375	3154	3522	545	3227	<i>Виноград</i>
Бакча өсүмдүктөрү	5402	5562	8313	4275	166	<i>Бахчевые</i>
Союлуучу мал жана канаттуулар (тирүүлөй салмакта)	100506	111158	110316	122014	125303	<i>Скот и птица на убой (в живом весе)</i>
Чийки сүт	446438	447988	481699	505159	483744	<i>Молоко сырое</i>
Жумуртка, миң даана	88489	88081	89583	89583	105970	<i>Яйца, тыс. штук</i>
Физикалык салмактагы жүн	2678	3046	2818	2721	2665	<i>Шерсть в физическом весе</i>

### 8.3. Аймак боюнча айыл чарба продукциясынын сатылышы (тонна)

#### *Реализация продукции сельского хозяйства по территории* (тонн)

	2011	2012	2013	2014	2015	
<b>Баткен областы</b>						<b><i>Баткенская область</i></b>
Дан	73470	54797	32818	34897	38969	<i>Зерновые</i>
Картошка	21865	21366	13843	18189	18076	<i>Картофель</i>
Жашылча	20525	34593	28344	569934	30864	<i>Овощи</i>
Пахта сырьесу	410	552	143	-	-	<i>Хлопок - сырец</i>
Тамеки	1302	1916	1694	1170	552	<i>Табак</i>



	2011	2012	2013	2014	2015	
Момо жана жемиш	41735	48738	47022	39563	35321	Плоды и ягоды
Жүзүм	1865	1940	1788	2362	544	Виноград
Бакча өсүмдүктөрү	3470	3073	2382	2463	1299	Бахчевые
Союлуучу мал жана канаттуулар (тирүүлөй салмакта)	19313	21798	16680	21241	12913	Скот и птица на убой (в живом весе)
Чийки сүт	42857	34587	22683	56474	22194	Молоко сырое
Жумуртка, миң даана	12437	15656	13381	13411	7770	Яйца, тыс. штук
Физикалык салмактагы жүн	649	394	420	308	372	Шерсть в физическом весе
<b>Жалал-Абад областы</b>						<b>Джалал-Абадская область</b>
Дан	98513	117633	125096	173709	180937	Зерновые
Картошка	30830	36148	40506	75572	90347	Картофель
Жашылча	87214	116983	168602	177582	282706	Овощи
Пахта сырьёсу	61702	50039	41938	42966	30515	Хлопок - сырец
Тамеки	-	375	527	541	-	Табак
Момо жана жемиш	25176	29179	27517	34255	26814	Плоды и ягоды
Жүзүм	889	633	642	279	494	Виноград
Бакча өсүмдүктөрү	59393	89475	90859	93688	98097	Бахчевые
Союлуучу мал жана канаттуулар (тирүүлөй салмакта)	39016	33956	25298	43550	43864	Скот и птица на убой (в живом весе)
Чийки сүт	159730	109484	226920	251946	249912	Молоко сырое
Жумуртка, миң даана	25490	5751	25298	34946	44867	Яйца, тыс. штук
Физикалык салмактагы жүн	598	777	71	450	-	Шерсть в физическом весе
<b>Ысык-Көл областы</b>						<b>Иссык-Кульская область</b>
Дан	37997	18608	21763	48508	63456	Зерновые
Картошка	85531	52719	291466	169226	165102	Картофель
Жашылча	3711	3617	3547	3132	4674	Овощи
Момо жана жемиш	27392	25978	39853	15876	25232	Плоды и ягоды
Союлуучу мал жана канаттуулар (тирүүлөй салмакта)	26809	27436	28400	29073	29889	Скот и птица на убой (в живом весе)
Чийки сүт	140843	120104	124354	134458	167953	Молоко сырое
Жумуртка, миң даана	69902	65846	57169	49176	47793	Яйца, тыс. штук
Физикалык салмактагы жүн	986	833	798	1806	1939	Шерсть в физическом весе
<b>Нарын областы</b>						<b>Нарынская область</b>
Дан	18877	13142	22230	14019	16012	Зерновые
Картошка	22247	27335	30811	29437	31011	Картофель
Жашылча	2917	2203	1697	1813	1203	Овощи
Момо жана жемиш	-	132	134	-	-	Плоды и ягоды
Союлуучу мал жана канаттуулар (тирүүлөй салмакта)	28549	30933	32679	32327	34061	Скот и птица на убой (в живом весе)
Чийки сүт	33571	37049	53799	51408	62300	Молоко сырое
Жумуртка, миң даана	3256	3509	3137	2796	3178	Яйца, тыс. штук
Физикалык салмактагы жүн	1451	1000	1327	1227	1469	Шерсть в физическом весе
<b>Ош областы</b>						<b>Ошская область</b>
Дан	112978	94714	116905	127426	125131	Зерновые
Картошка	74906	68601	105442	81763	99866	Картофель
Жашылча	240022	88832	89449	96537	152173	Овощи
Пахта сырьёсу	37912	33003	23009	24419	12916	Хлопок - сырец

	2011	2012	2013	2014	2015	
Тамеки	7720	4993	4095	2439	570	Табак
Мөмө жана жемиш	26525	30235	34320	37533	31208	Плоды и ягоды
Жүзүм	1335	2026	2450	1945	2309	Виноград
Бакча өсүмдүктөрү	28006	24482	34459	35537	44017	Бахчевые
Союлуучу мал жана канаттуулар (тирүүлөй салмакта)	35404	46294	57260	40305	45672	Скот и птица на убой (в живом весе)
Чийки сүт	165060	161346	156700	166154	167971	Молоко сырое
Жумуртка, миң даана	19633	18666	26144	18139	25921	Яйца, тыс. штук
Физикалык салмактагы жүн	982	1881	1507	1532	449	Шерсть в физическом весе
<b>Талас областы</b>						<b>Таласская область</b>
Дан	134864	25133	28838	25544	20806	Зерновые
Картошка	159607	129986	113526	98482	110288	Картофель
Жашылча	45033	38959	34234	36611	36966	Овощи
Мөмө жана жемиш	8428	9667	10900	14164	13583	Плоды и ягоды
Жүзүм	-	6	3	8	10	Виноград
Бакча өсүмдүктөрү	39691	417	568	1284	639	Бахчевые
Союлуучу мал жана канаттуулар (тирүүлөй салмакта)	14439	14613	15759	17115	15575	Скот и птица на убой (в живом весе)
Чийки сүт	59496	59766	63506	64988	61130	Молоко сырое
Жумуртка, миң даана	12222	9452	9215	9215	12295	Яйца, тыс. штук
Физикалык салмактагы жүн	1033	932	1015	964	1001	Шерсть в физическом весе
<b>Чүй областы</b>						<b>Чуйская область</b>
Дан	435387	226050	374641	187688	399575	Зерновые
Картошка	96159	85895	76385	72929	92667	Картофель
Жашылча	290743	215499	188148	215973	277227	Овощи
Тамеки	21	-	-	-	-	Табак
Мөмө жана жемиш	5485	7033	8939	8733	20974	Плоды и ягоды
Жүзүм	187	283	148	280	326	Виноград
Бакча өсүмдүктөрү	3458	49888	59269	61902	86142	Бахчевые
Союлуучу мал жана канаттуулар (тирүүлөй салмакта)	62870	63652	68309	74370	76527	Скот и птица на убой (в живом весе)
Чийки сүт	282837	282365	311083	324947	328683	Молоко сырое
Жумуртка, миң даана	141735	164681	169126	169126	209791	Яйца, тыс. штук
Физикалык салмактагы жүн	1267	1276	1411	983	1616	Шерсть в физическом весе
<b>Бишкек ш.</b>						<b>г. Бишкек</b>
Дан	-	-	-	-	-	Зерновые
Картошка	-	60	63	62	41	Картофель
Жашылча	-	290	436	431	132	Овощи
Мөмө жана жемиш	68	39	45	81	57	Плоды и ягоды
Жүзүм	20	17	44	52	26	Виноград
Союлуучу мал жана канаттуулар (тирүүлөй салмакта)	323	287	324	307	281	Скот и птица на убой (в живом весе)
Чийки сүт	654	429	809	802	681	Молоко сырое
Жумуртка, миң даана	1103	1096	643	387	893	Яйца, тыс. штук
Физикалык салмактагы жүн	8	7	6	6	6	Шерсть в физическом весе
<b>Ош ш.</b>						<b>г. Ош</b>
Дан	3641	2226	2530	61	2687	Зерновые

	2011	2012	2013	2014	2015	
Картошка	1146	937	1037	296	1276	Картофель
Жашылча	4455	5310	5172	2394	5205	Овощи
Мөмө жана жемиш	499	655	810	471	-	Фрукты и ягоды
Жүзүм	-	48	56	56	49	Виноград
Бакча өсүмдүктөрү	-	-	38	-	-	Бахчевые
Союлуучу мал жана канаттуулар (тирүүлөй салмакта)	672	916	1080	829	832	Скот и птица на убой (в живом весе)
Чийки сүт	3910	3918	3672	3728	2230	Молоко сырое
Жумуртка, мин даана	557	506	697	717	743	Яйца, тыс. штук
Физикалык салмактагы жүн	12	23	19	18	4	Шерсть в физическом весе

## МЕТОДОЛОГИЯЛЫК ТҮШҮНДҮРМӨЛӨР

Бул басылмада Кыргыз Республикасындагы айыл чарба абалын мүнөздөөчү маалыматтар берилди. Жалпы жолунан айыл чарба боюнча жана айыл чарба өндүрүүчүлөрүнүн түрлөрү боюнча акыркы бир нече жылдардын маалыматтары келтирилет.

Эл жашаган жери боюнча шаардык жана айылдык калкка бөлүштүрүлөт.

Продукцияны өндүргөн айыл чарбадагы ээлик кылуучу субъектилер төмөнкү категорияларга бөлүштүрүлгөн: мамлекеттик чарбалар, коллективдик чарбалар, жарандардын жеке көмөкчү чарбалары, дыйкан (фермер) чарбалары.

**Мамлекеттик чарбалар** — мүлкү жана пайдасы мамлекеттин менчиги катары эсептелген, юридикалык жактар.

**Коллективдик чарбалар** - өзүнө чарбалык шериктештикти жана коомчулукту, айыл чарба кооперативдерин, акционердик коомчулугун, бардык түрдөгү шериктештиктерди, ассоциацияларды, бирикмелерди жана коллективдик-дыйкан чарбаларын, агрофирмаларды жана ишканалар менен уюмдардын көмөкчү чарбаларын камтыйт.

**Жарандардын жеке көмөкчү чарбалары** — белгилүү тартипте бөлүнгөн, короодогу жер үлүштөрүндө жарандар өз эмгеги менен иштеп жаткан чарбалар, айыл чарба жаныбарларын көбөйтүп жүргөн же өсүмдүк өстүрүүчүлүк жана мал чарбачылык продукциясын чыгарып турган чарбалар.

**Коллективдик бакчалар жана ого- роддор** — жерди пайдалануунун формасы, анда жарандардын жамаатына бакча жана огород иштетүү үчүн жер бөлүнүп берилет.

**Дыйкан (фермер) чарбасы** - юридикалык жактын статусуна ээ болуп, өз алдынча ээлик кылуучу субъект, же юридикалык жакты түзбөстөн өз ишмердигин алып баруучу субъект, анын ишмердиги көбүнчө бир үй бүлөнүн мүчөлөрүнүн,

## МЕТОДОЛОГИЧЕСКИЕ ПОЯСНЕНИЯ

*В настоящей публикации приведены данные, характеризующие состояние сельского хозяйства в Кыргызской Республике. Данные приводятся в целом по сельскому хозяйству и категориям сельхозпроизводителей за ряд последних лет.*

*Распределение населения на городское и сельское производится по месту проживания.*

*Хозяйствующие субъекты сельского хозяйства, занятые производством продукции, подразделены на следующие категории: государственные хозяйства, коллективные хозяйства, личные подсобные хозяйства граждан, крестьянские (фермерские) хозяйства.*

**Государственные хозяйства** - юридические лица, имущество и прибыль которых является собственностью государства

**Коллективные хозяйства** - включают в себя хозяйственные товарищества и общества, сельскохозяйственные кооперативы, акционерные общества, товарищества всех видов, ассоциации, объединения и коллективно-крестьянские хозяйства, агрофирмы и подсобные хозяйства предприятий и организаций.

**Личные подсобные хозяйства граждан** — хозяйства, где граждане своим трудом обрабатывают отведенные им в установленном порядке приусадебные земельные участки, разводят сельскохозяйственных животных, производят продукцию растениеводства и животноводства.

**Коллективные сады и огороды** - форма землепользования, при которой земля отводится коллективу граждан для садоводства и огородничества.

**Крестьянское (фермерское) хозяйство** - самостоятельный хозяйствующий субъект, имеющий статус юридического лица, либо осуществляющий свою деятельность без образования юридического лица, деятельность которого основана преимущественно на личном

туугандарынын жана айыл чарба продукциясын биргелешип өндүргөн башка адамдардын жеке эмгегине таянган, жер участогуна же дыйкан чарба мүчөлөрүнө менчик укугу катары тиешелүү болгон же пайдаланууга (ижарага) алынган башка мүлккө негизделген ишмердик болуп эсептелет.

**Жеке ишкерлер** - жеке ишкерлер катары мамлекеттик каттоодон өткөн жана айыл чарба ишкерчилик менен алектенген жарандар.

**Айыл чарба продукциясынын дүн чыгарылышынын көлөмү** – нарктык баа менен ушул жылдын иш жүзүндөгү баалары боюнча өсүмдүк өстүрүүчүлүк менен мал чарбачылык продукциясынын жана айыл чарбага көрсөтүлгөн тейлөөлөрдүн наркынын суммасын көрсөтөт. Калктын жана айыл чарба ишканаларынын продукциясынын товардык бөлүгү сатып өткөрүүнүн иш жүзүндөгү баалары боюнча, товардык эмес бөлүгү өздүк наркы боюнча эсептелип чыгарылат.

Айыл чарба продукциясына ушул жылдын түшүмүнөн алынган, айыл чарба малын өстүрүүнүн жана чарбада пайдалануунун натыйжасында алынган иштетилбеген продуктулардын наркы, көп жылдык жаш өсүмдүктөрдү өстүрүүнүн наркы жана өсүмдүк өстүрүүчүлүк продукциясынын бүтпөгөн өндүрүшүнүн наркынын жылдын башынан тартып аягына чейинки өзгөрүлүшүнүн наркы киргизилет.

**Айыл чарба тейлөөлөрү** – жерди жакшыртуу, химиялаштыруу жана башка агрохимиялык иштер боюнча, мал чарбачылыкка зоотехникалык кызмат көрсөтүү, ирригациялык жана мелиорациялык системаларды пайдалануу, айыл чарба өсүмдүктөрүн себүү, иштетүү жана жыйноо боюнча, мал менен канаттууларды багуу боюнча (тукумдаштыруу, эмдөө, күпкөгө салуу, кыркуу, мал чарба жайларын тазалоо, малды жайуу жана малдын жайытын которуу, мал чарба продукциясын ташуу) тейлөөлөрдүн наркы.

**Аңчылык, токой чарбасы жана ушул тармактарында кызмат көрсөтүү** – токой өсүмдүктөрүн өстүрүүнүн (токойчулук, токой продуктуларын даярдоонун) натыйжасында алынган продукциянын, аңчылыктын (тамак-ашты даярдоо, терини, булгаарыны алуу үчүн аң уулоо жана мергенчилик, жапайы канаттууларды көбөйтүү менен тукумдаштыруу, аңчылыктын өнүгүшүнө көмөк көрсөтүү боюнча тейлөөлөр), жапайы мөмө-жемиштерди жана башка табигый даяр продуктуларды чогултуунун натыйжасында

*труде членов одной семьи, родственников и других лиц, совместно ведущих производство сельскохозяйственной продукции, которое базируется на земельном участке и другом имуществе, принадлежащем членам крестьянского хозяйства на праве собственности или полученном в пользование (аренду).*

**Индивидуальные предприниматели** *граждане занимающиеся предпринимательской сельскохозяйственной деятельностью, прошедшие государственную регистрацию в качестве индивидуальных предпринимателей.*

**Объем валового выпуска продукции сельского хозяйства** - *представляет собой сумму продукции растениеводства и животноводства в стоимостной оценке по фактическим ценам данного года, стоимости услуг, оказанных сельскому хозяйству. Товарная часть продукции сельскохозяйственных предприятий и населения оценивается по фактическим ценам реализации, не товарная по себестоимости.*

*В продукцию сельского хозяйства включается стоимость сырых продуктов, полученных от урожая данного года и в результате выращивания и хозяйственного использования сельскохозяйственных животных, стоимость выращивания молодых многолетних насаждений и изменение стоимости незавершенного производства продукции растениеводства от начала к концу года*

**Сельскохозяйственные услуги** – *стоимость услуг, оказанных сельхозпроизводителям по улучшению земель, химизации почв и другим агрохимическим работам, зоотехническому обслуживанию животноводства, по эксплуатации ирригационных и мелиоративных систем, услуги по посеву, обработке и уборке сельскохозяйственных культур, услуги по уходу за скотом и птицей (осеменение, прививки, купка, стрижка, уборка животноводческих помещений, выпас и перегон скота, транспортировка продукции животноводства).*

**Охота и лесное хозяйство и предоставление услуг в этих областях** – *объем продукции в стоимостном выражении полученной в результате выращивания лесных насаждений (лесоводство, лесозаготовки), сырых продуктов, полученных от охоты (охота и ловля животных для приготовления пищи, получения шкур, кожи, разведение и селекция дичи, услуги по содействию развития охоты), сбора дикорастущих плодов и ягод и прочих готовых продуктов природы, оценка леса, защита от пожаров, транспортировка бревен, контроль*

алынган иштетилбеген продуктулардын нарктык түрдөгү көлөмү, токойго баа берүү, өрттөн коргоо, жыгачты ташуу, олтургузуучу материалга көзөмөл салуу.

Айыл чарба, аңчылык жана токой чарба продукциясынын физикалык көлөмү- нүн индексин эсептеп чыгаруу үчүн анын көлөмүнүн туруктуу баадагы көрсөткүчү колдонулат.

**Айыл чарба өсүмдүктөрүнүн айдоо аянты** – жаздык өсүмдүктөр себилгенден кийинки айыл чарба өсүмдүктөр айдалган аянт. Айдоо аянтына мурунку жылы күзүндө себилген күздүк өсүмдүктөр кирет, күздүк-кыштык мезгилде жарактан чыккандарды кошпогондо, ушул жылы себилген бардык жаздык өсүмдүктөрү кирет, жарактан чыккан күздүк өсүмдүктөрдү, ошондой эле мурдагы жылдардын көп жылдык чөптөрдүн сакталган аянттарын кошкондо.

**Айыл чарба өсүмдүктөрүнүн дүң жыйымы** – ар түрдүү айыл чарба өсүмдүк- төрүнүн, айыл чарба олтургузууларынын же башка айыл чарба жерлеринин бардык айдоо аянтында (негизги айдоолордой эле, кайра себилген себүү- лөрдө) өндүрүлгөн (иш жүзүндө чогултулган) продукция. Дан эгиндеринин дүң жыйымы иштетилгенден кийинки салмакта көрсө- түлөт, башкача айтканда, иштеп чыгууда пайдаланылбай калган калдыктарды жана кургатылгандарын кошпогондо.

**Айыл чарба өсүмдүктөрүнүн түшүмдүүлүгү** – аянттын бирдигинен айыл чарба продукциясынын орточо жыйымын мүнөздөөчү көрсөткүч.

**Малдын башы** жылдын аягына карата жыл сайын жүргүзүүчү текши эсептөөлөрдүн негизинде калыптанып, малдын тийиштүү түрлөрүнүн бардык курактык топторунун санын камтыйт. Топоздордун башы ири мүйүздүү малдын курамынын ичинде эсепке алынат.

**Союлуучу мал жана канаттуулар (тирүүлөй салмакта)** – этке союлган мал менен канаттууларды пайдалануунун натыйжасын мүнөздөөчү көрсөткүч.

**Эттин өндүрүлүшү (союлгандан кийинки салмакта)** – мал менен канаттуулардын бардык түрлөрүнүн этин, чийки майын, тамактык азыктарын камтыйт.

**Сүтүн өндүрүлүшү** – сатылып кеткенине же чарбада анын бир бөлүгү музоолорго жана торопойлорго эмизилип койгондугуна карабастан, иш жүзүндө саалган уйдун, койдун, эчкинин жана бээнин сүтү менен мүнөздөлөт. Эмчектен чыга элек музоолор эмип алган сүт продукцияга киргизилбейт жана уйлардын өндүрүмдүүлүгүн эсептегенде, эсепке алынбайт.

*посадочного материала.*

*Для исчисления индексов физического объема продукции сельского хозяйства, охоты и лесного хозяйства используется показатель ее объема в постоянных ценах.*

**Посевные площади сельскохозяйственных культур** – площадь, занятая посевами сельскохозяйственных культур к концу сева яровых культур. В состав посевной площади включаются озимые посевы осени предшествующего года за вычетом погибших в осенне-зимний период, все яровые посевы текущего года, включая посевы по погибшим озимым, а также сохранившиеся площади многолетних трав посева прошлых лет.

**Валовой сбор сельскохозяйственных культур** – это продукция, произведенная (реально собранная) со всей площади посева (как с основных, так и с повторных посевов) различных сельскохозяйственных культур, сельскохозяйственных насаждений или других сельскохозяйственных угодий. Валовой сбор зерновых культур показывается в весе после доработки, т.е. за вычетом неиспользованных отходов и сушки при обработке.

**Урожайность сельскохозяйственных культур** – показатель, характеризующий средний сбор сельскохозяйственной продукции с единицы площади.

**Поголовье скота на конец года** устанавливается на основе ежегодных сплошных учетов и включает поголовье всех возрастных групп соответствующего вида скота. Поголовье яков учитывается в составе крупного рогатого скота.

**Скот и птица на убой (в живом весе)** – показатель, характеризующий результат использования скота и птицы для забоя на мясо.

**Производство мяса (в убойном весе)** – включает мясо всех видов скота и птицы, жир сырец, пищевые субпродукты.

**Производство молока** - характеризуется фактически надоемным коровьим, овечьим, козьим и кобыльим молоком, независимо от того, было ли оно реализовано или часть его потреблена в хозяйстве на выпойку телят и поросят. Молоко, высосанное телятами при подсосном их содержании, в продукцию не включается и не учитывается при расчете продуктивности коров.

**Жумурканын өндүрүлүшү** – үй канаттууларынын бардык түрлөрүнөн алынган жыйымды камтыйт, канаттууну кайра көбөйтүүгө кеткен жумурканы кошкондо.

**Жүндүн өндүрүлүшү** – сатылып кеткенине же ички чарбалык муктаждыктарга колдонгондугуна карабастан, иш жүзүндө бүт кыркылган койдун, эчкинин жүнүн, эчкинин тыбытын жана кайра кыркылган жүндү камтыйт. Жүндүн салмагы физикалык түрдө, кыркылгандан кийин дароо, башкача айтканда, жуула элек түрдө көрсөтүлөт.

**Бир уйдун орточо жылдык саалган сүтү** – уйдун сүтүнүн өндүрүмдүүлүгүн мүнөздөөчү көрсөткүч, ал жылдын башында болгон уйлардын санына карата эсептелип чыгарылат. Бир уйдан саалган сүттү аныктаганда, багууда болгон уйлар, этке арналган уйлар жана музоо эмизген уйлар чарбада болгон уйлардын жалпы санынын ичине киргизилбейт.

**Бир койдун орточо жылдык кыркылган жүнү** – жүндүн өндүрүмдүүлүгүн мүнөздөөчү көрсөткүч, ал дүң кыркылган жүндү жылдын башында болгон койдун санына бөлүү жолу менен эсептелип чыгарылат.

**Тооктун орточо жылдык жумурткалуулугу** - тооктун жумурткалуулугун мүнөздөөчү көрсөткүч, ал жумуртканын дүң жыйымын тооктордун орточо санына бөлүү жолу менен эсептелип чыгарылат.

**Айыл чарба продукциясынын сатылып өткөрүлүшү** – чарбанын ар түрдүү категориялары тарабынан сатып өткөрүүнүн ар кандай каналдары боюнча – даярдоочу уюмдар, рынок, бартердик бүтүмдөр, биржа, аукцион боюнча, коомдук тамак-аш системасы аркылуу калкка сатылып өткөрүлгөн жана эмгек акыны төлөөгө жумшалган айыл чарбанын негизги продуктуларынын сатылып өткөрүлүшүн мүнөздөөчү көрсөткүч.

**Айыл чарба продукциясынын товардуулугу** – сатылып өткөрүлгөн продукциянын өндүрүлгөн продукцияга болгон катышы.

**Калктын адам башына эсептелген, айыл чарба продукциянын негизги түрлөрүн өндүрүү** – натуралай түрдө өндүрүлгөн айыл чарба продукциянын болгон калктын орточо жылдык санына катышы.

**Калктын адам башына эсептелген, тамак-аш азыктарынын керектөөсү** – калк тарабынан керектелген натуралай түрдөгү тамак-аш азыктарынын керектөөсүнүн болгон калктын орточо жылдык санына катышы.

**Производство яиц** - включает их сбор от всех видов домашней птицы, включая яйца, пошедшие на воспроизводство птицы.

**Производство шерсти** - включает всю фактически настриженную овечью, козью шерсть, козий пух и шерсть повторной стрижки, независимо от того, была ли она реализована или использована на внутрихозяйственные нужды. Вес шерсти показывается физический, полученный непосредственно после стрижки, т.е. немытой шерсти.

**Средний годовой надой молока на одну корову** – показатель, характеризующий молочную продуктивность коров, приводится в расчете на поголовье коров, имеющих на начало года. При определении надоя молока от одной коровы из общего поголовья коров, имеющих в хозяйстве, исключаются коровы, находящиеся на откорме, коровы мясного стада и выделенные для подсосного содержания телят.

**Средний годовой настриг шерсти от одной овцы** – показатель, характеризующий шерстную продуктивность, рассчитывается делением валового настрига шерсти на поголовье овец, имевшихся на начало года.

**Средняя годовая яйценоскость кур - несушек** - показатель, характеризующий яичную продуктивность кур, рассчитывается делением валового сбора яиц на среднее поголовье кур – несушек.

**Реализация сельскохозяйственной продукции** - показатель, характеризующий реализацию основных продуктов сельского хозяйства всеми категориями хозяйств по различным каналам сбыта - заготовительным организациям, на рынке, по бартерным сделкам, на биржах, аукционах, реализованных населению через систему общественного питания и в порядке оплаты труда.

**Товарность сельскохозяйственной продукции** – отношение реализованной продукции к произведенной.

**Производство основных видов продукции сельского хозяйства на душу населения** – отношение произведенной продукции сельского хозяйства в натуральном выражении к среднегодовой численности наличного населения.

**Потребление продуктов питания на душу населения** - отношение потребленных населением продуктов питания в натуральном выражении к среднегодовой численности наличного населения.







## Структура валового выпуска продукции сельского хозяйства, лесного хозяйства и рыболовства в 2015г.

Кыргызская Республика

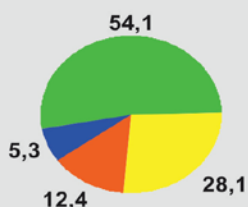




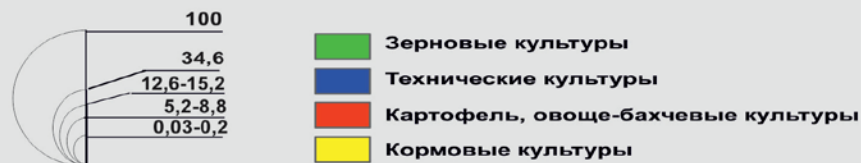
## Структура посевных площадей сельскохозяйственных культур по Кыргызской Республике под урожай 2016г.

(в процентах к общей посевной площади)

Кыргызская Республика



Структура посевных площадей сельскохозяйственных культур (в процентах к общему размеру посевных площадей сельскохозяйственных культур)





**График 1.**





**График 2.**



График 3.







2017-жылы Кыргыз Республикасынын Улуттук статистикалык комитети менен  
чыгарылуучу басылмалар

	<b>Мезгилдүүлүгү</b>	<b>Чыгаруу мөөнөттөрү</b>
<b>Комплекстүү статистикалык басылмалар</b>		
“Кыргыз Республикасынын социалдык-экономикалык абалы жөнүндө” басылмасы	айлык	айдын 18-санына чейин, кварталдык-отчёттук айдан кийинки айдын 20-санына чейин
“Кыргыз Республикасы жана региондор” статистикалык бюллетени	кварталдык	отчёттук кварталдан кийинки айдын 3-декадасы
“Кыргызстан” кыскача статистикалык маалымдамасы	жылдык	апрель
“Кыргызстан цифраларда” жыйнагы	жылдык	июнь
“Кыргыз Республикасынын социалдык тенденциялары - 2012-2016” басылмасы	жылдык	декабрь
Кыргыз Республикасынын статистикалык жылдыгы	жылдык	декабрь
<b>Улуттук эсептер статистикасы</b>		
“Кыргыз Республикасынын улуттук эсеби - 2012-2016” жыйнагы	жылдык	декабрь
“2015-ж. Кыргыз Республикасынын товарлары менен кызмат көрсөтүүлөрүн өндүрүүнүн жана пайдалануунун тармак аралык балансы (Чыгым-Чыгаруу)” жыйнагы	жылдык	март
<b>Финансылар статистикасы</b>		
“Кыргыз Республикасындагы чет өлкөлүк инвестициялар менен ишканалардын ишмердиги - 2012-2016” жыйнагы	жылдык	сентябрь
“Кыргыз Республикасындагы чакан жана орто ишкердик 2012-2016” жыйнагы	жылдык	сентябрь
“Экономиканын реалдуу секторундагы ишканалардын кирешесин калыптандыруу” статистикалык бюллетени	жылдык кварталдык	25-июнь, отчёттук мезгилден кийинки 70-күнү
“Экономиканын реалдуу секторундагы ишканалардын өз ара карыздарынын абалы” статистикалык бюллетени	жылдык кварталдык	25-июнь, отчёттук мезгилден кийинки 70-күнү
“Экономиканын реалдуу секторундагы ишканалардын товардык-материалдык баалуулуктарынын камсыздыгы” статистикалык бюллетени	жылдык кварталдык	25-июнь, отчёттук мезгилден кийинки 70-күнү
“Экономиканын финансы секторундагы ишканалардын ишмердиктеринин негизги көрсөткүчтөрү” статистикалык бюллетени	жылдык кварталдык	22-апрель отчёттук мезгилден кийинки 50-күнү
“Кыргыз Республикасынын ишканаларынын финансылары - 2012-2016” жыйнагы	жылдык	сентябрь
<b>Өнөр жай статистикасы</b>		
“Өнөр жай боюнча негизги экономикалык көрсөткүчтөр” статистикалык бюллетени	айлык	отчёттук мезгилден кийинки айдын 15-санына чейин
“2016-жылы Кыргыз Республикасынын өнөр жайынын өнүгүүсүнүн негизги экономикалык көрсөткүчтөрү” статистикалык бюллетени (СО формасы боюнча)	жылдык	июль
“Кыргыз Республикасынын өнөр жайы - 2012-2016” жыйнагы	жылдык	ноябрь
“Продукциянын маанилүү түрлөрүнүн натуралай түрдөгү өндүрүшү” статистикалык бюллетени	жылдык	июль
<b>Курулуш жана инвестиция статистикасы</b>		
“Инвестиция жана курулуш ишмердигинин негизги көрсөткүчтөрү” статистикалык бюллетени	кварталдык	отчёттук мезгилден кийинки айдын 15-санына чейин
“Инвестиция жана курулуш ишмердигинин аймактар боюнча негизги көрсөткүчтөрү” статистикалык бюллетени	кварталдык	отчёттук мезгилден кийинки айдын 15-санына чейин
“Инвестиция жана курулуш боюнча жылдык отчётту иштеп чыгуунун негизги жыйынтыктары” статистикалык бюллетени	жылдык	сентябрь
“Кыргыз Республикасынын инвестициялары - 2012-2016” жыйнагы	жылдык	сентябрь

	Мезгилдүүлүгү	Чыгаруу мөөнөттөрү
<b><i>Айыл чарба статистикасы</i></b>		
“Кыргыз Республикасынын аймагында мал чарба продуктуларынын негизги түрлөрүн өндүрүү” статистикалык бюллетени	айлык	отчёттук мезгилден кийинки айдын 9-күнү
“Түшүмдү жыйноо, күздүк өсүмдүктөрдү себүү, тоңдурманы айдоо” статистикалык бюллетени	1-июлдан жылдын аягына чейин	отчёттук мезгилден кийинки айдын 9-күнү
“2016-жылы айыл чарба өсүмдүктөрүнүн түшүмүнүн жыйналышы жөнүндө” статистикалык бюллетень	жылдык	январь
“2017-жылдын түшүмү үчүн айыл чарба өсүмдүктөрүнүн себүү аянттары” статистикалык бюллетени	жылдык	июль
“Кыргыз Республикасынын айыл чарбасы - 2012-2016” жыйнагы	жылдык	ноябрь
“Тоют өндүрүү жөнүндө отчёт” статистикалык бюллетени	жылдык	декабрь
“2017-жылдын башына карата малдардын жана үй канаттуулардын эсебинин жыйынтыгы” статистикалык бюллетени	жылдык	март
<b><i>Керектөө рыногунун жана кызмат көрсөтүүлөрдүн статистикасы</i></b>		
“Сооданын жана кызмат көрсөтүүлөрдүн негизги көрсөткүчтөрү” статистикалык бюллетени	айлык	отчёттук мезгилден кийинки айдын 20-санына чейин
“Кыргыз Республикасынын керектөө рыногу - 2012-2016” жыйнагы	жылдык	сентябрь
“Кыргызстандагы туризм” жыйнагы	жылдык	июль
“Кыргыз Республикасындагы маалыматтык-коммуникациялык технологиялар” жыйнагы	жылдык	октябрь
<b><i>Баалардын статистикасы</i></b>		
“Кыргыз Республикасы боюнча товарларга жана кызмат көрсөтүүлөргө керектөө бааларынын индекси” статистикалык бюллетени	айлык	отчёттук мезгилден кийинки айдын 12-күнү
“Кыргыз Республикасындагы баалар” жыйнагы	жылдык кварталдык	март отчёттук мезгилден кийинки 45-күнү
“КМШнын айрым өлкөлөрүндөгү өнөр жай продукциясынын негизги түрлөрүнө өндүрүүчүлөрдүн баалары” статистикалык бюллетени	кварталдык	отчёттук мезгилден кийинки 30-күнү
<b><i>Эмгек жана иш менен камсыз кылуу статистикасы</i></b>		
“Жумушчулардын саны жана эмгек акысы боюнча жылдык отчеттордун жыйынтыктары” статистикалык бюллетени	жылдык	сентябрь
“Жумуштуулук жана жумушсуздук” 2016-жылы үй чарбанын жана жумушчу күчүнүн бюджеттеринин интеграцияланган изилдөөсүнүн жыйынтыгы	жылдык	октябрь
<b><i>Тандап изилдөө статистикасы</i></b>		
Кыргыз Республикасынын азык-түлүк коопсуздук жана жакырчылык боюнча маалыматтык бюллетени	кварталдык	отчёттук мезгилден кийинки 50-күнү
“Кыргыз Республикасынын калкынын жашоо деңгээли - 2012-2016” жыйнагы	жылдык	ноябрь
<b><i>Тышкы экономикалык ишмердик статистикасы</i></b>		
“Кыргыз Республикасынын тышкы соодасы - 2012-2016” жыйнагы	жылдык	октябрь
<b><i>Демографиялык статистика</i></b>		
“Кыргыз Республикасынын демографиялык жылдыгы - 2012-2016” жыйнагы	жылдык	сентябрь
<b><i>Социалдык статистика</i></b>		
“Кыргыз Республикасындагы аялдар жана эркектер” жыйнагы	жылдык	ноябрь
<b><i>Айлана-чөйрө статистикасы</i></b>		
“Айлана-чөйрө” статистикалык бюллетени	жылдык	август
“Кыргыз Республикасындагы айлана-чөйрө” жыйнагы	жылдык	октябрь

Публикации, издаваемые Нацстатком Кыргызской Республики  
в 2017 году

	Периодичность	Сроки издания
<b>Комплексные статистические издания</b>		
Публикация «О социально-экономическом положении Кыргызской Республики»	ежемесячная	до 18 числа, квартальная - до 20 числа после отчетного месяца
Статистический бюллетень «Кыргызская Республика и регионы»	квартальная	3 декада месяца после отчетного квартала
Краткий статистический справочник «Кыргызстан»	ежегодная	апрель
Сборник «Кыргызстан в цифрах»	ежегодная	июнь
Публикация «Социальные тенденции Кыргызской Республики 2012-2016»	ежегодная	декабрь
Статистический ежегодник Кыргызской Республики	ежегодная	декабрь
<b>Статистика национальных счетов</b>		
Сборник «Национальные счета Кыргызской Республики 2012-2016»	ежегодная	декабрь
Сборник «Межотраслевой баланс производства и использования товаров и услуг Кыргызской Республики за 2015г. (Затраты-Выпуск)»	ежегодная	март
<b>Статистика финансов</b>		
Сборник «Деятельность предприятий с иностранными инвестициями в Кыргызской Республике 2012-2016»	ежегодная	сентябрь
Сборник «Малое и среднее предпринимательство в Кыргызской Республике 2012-2016»	ежегодная	сентябрь
Статистический бюллетень «Формирование прибыли предприятий реального сектора экономики»	ежегодная квартальная	25 июня 70 день после отчетного периода
Статистический бюллетень «Состояние взаимной задолженности предприятий реального сектора экономики»	ежегодная квартальная	25 июня 70 день после отчетного периода
Статистический бюллетень «Запасы товарно-материальных ценностей предприятий реального сектора экономики»	ежегодная квартальная	25 июня 70 день после отчетного периода
Статистический бюллетень «Основные показатели деятельности предприятий финансового сектора экономики»	ежегодная квартальная	22 апреля 50 день после отчетного периода
Сборник «Финансы предприятий Кыргызской Республики 2012-2016»	ежегодная	сентябрь
<b>Статистика промышленности</b>		
Статистический бюллетень «Основные экономические показатели по промышленности»	ежемесячная	до 15 числа после отчетного периода
Статистический бюллетень «Основные экономические показатели развития промышленности Кыргызской Республики в 2016г. (по форме СО)»	ежегодная	июль
Сборник «Промышленность Кыргызской Республики 2012-2016»	ежегодная	ноябрь
Статистический бюллетень «Производство важнейших видов продукции в натуральном выражении»	ежегодная	июль
<b>Статистика строительства и инвестиций</b>		
Статистический бюллетень «Основные показатели инвестиционной и строительной деятельности»	квартальная	до 15 числа после отчетного периода
Статистический бюллетень «Основные показатели инвестиционной и строительной деятельности по территории»	квартальная	до 15 числа после отчетного периода
Статистический бюллетень «Основные итоги разработки годовых отчетов по инвестициям и строительству»	ежегодная	сентябрь
Сборник «Инвестиции в Кыргызской Республике 2012-2016»	ежегодная	сентябрь

	Периодичность	Сроки издания
<b>Статистика сельского хозяйства</b>		
Статистический бюллетень «Производство основных видов продуктов животноводства по территории КР»	месячная	на 9-й день после отчетного периода
Статистический бюллетень «Сводка о ходе уборки урожая сельскохозяйственных культур, сев озимых, вспашка зяби»	с 1 июля до конца года	на 9-й день после отчетного периода
Статистический бюллетень «О сборе урожая сельскохозяйственных культур в 2016г.»	годовая	январь
Статистический бюллетень «Посевные площади сельскохозяйственных культур под урожай 2017г.»	годовая	июль
Сборник «Сельское хозяйство Кыргызской Республики 2012-2016»	годовая	ноябрь
Статистический бюллетень «Отчет о производстве кормов»	годовая	декабрь
Статистический бюллетень «Итоги учета скота и домашней птицы на начало 2017 года»	годовая	март
<b>Статистика потребительского рынка и услуг</b>		
Статистический бюллетень «Основные показатели торговли и услуг»	месячная	до 20 числа после отчетного периода
Сборник «Потребительский рынок Кыргызской Республики 2012-2016»	годовая	сентябрь
Сборник «Туризм в Кыргызстане»	годовая	июль
Сборник «Информационно-коммуникационные технологии в Кыргызской Республике»	годовая	октябрь
<b>Статистика цен</b>		
Статистический бюллетень «Индексы потребительских цен на товары и услуги по Кыргызской Республике»	месячная	на 12 день после отчетного периода
Сборник «Цены в Кыргызской Республике»	годовая квартальная	Март на 45 день после отчетного периода
Статистический бюллетень «Цены производителей на основные виды промышленной продукции в отдельных странах СНГ»	квартальная	на 30 день после отчетного периода
<b>Статистика труда и занятости</b>		
Статистический бюллетень «Итоги годовых отчетов по численности работников и заработной плате»	годовая	сентябрь
«Занятость и безработица»	годовая	октябрь
Итоги интегрированного обследования бюджетов домашних хозяйств и рабочей силы в 2016г.		
<b>Статистика выборочных обследований</b>		
Информационный бюллетень Кыргызской Республики по продовольственной безопасности и бедности	квартальная	На 50 день после отчетного периода
Сборник «Уровень жизни населения Кыргызской Республики 2012-2016»	годовая	ноябрь
<b>Статистика внешнеэкономической деятельности</b>		
Сборник «Внешняя торговля Кыргызской Республики 2012-2016»	годовая	октябрь
<b>Демографическая статистика</b>		
Сборник «Демографический ежегодник Кыргызской Республики 2012-2016»	годовая	сентябрь
<b>Социальная статистика</b>		
Сборник «Женщины и мужчины Кыргызской Республики»	годовая	ноябрь
<b>Статистика окружающей среды</b>		
Статистический бюллетень «Окружающая среда»	годовая	август
Сборник «Окружающая среда в Кыргызской Республике»	годовая	октябрь

Национальный статистический комитет Кыргызской Республики, [www.stat.kg](http://www.stat.kg)

КЫРГЫЗ РЕСПУБЛИКАСЫНЫН АЙЫЛ ЧАРБАСЫ  
2011-2015  
*СЕЛЬСКОЕ ХОЗЯЙСТВО КЫРГЫЗСКОЙ РЕСПУБЛИКИ*

Жылдык басылма  
*Годовая публикация*

Чыгарууга жооптуу:  
*Ответственная за выпуск:*  
Г. Мурсабекова

Компьютердик калыптоо  
*Компьютерная верстка*  
А. Маманова

Тел.: (+996312) 66 40 43; 32 46 21

2016 ж. октябрында басып чыгарууга кол коюлду

*Подписано в печать: октябрь 2016г.*

*Формат А4 60x84*

Офсеттик басуу

*Печать офсетная*

Тираж 70 нуска

*Тираж 70 экз.*

Көлөмү 10 б.б.

*Объем 10 п.л.*

Заказ №

Кыргыз Республикасынын Улутстаткомунун  
БЭБинин редакциялык-басмалык бөлүмү

*Отдел полиграфических работ*  
*ГВЦ Нацстаткома Кыргызской Республики*