



**Национальный статистический комитет  
Кыргызской Республики**

---

# **ЗДОРОВЬЕ НАСЕЛЕНИЯ И ЗДРАВООХРАНЕНИЕ В КЫРГЫЗСКОЙ РЕСПУБЛИКЕ**

**2005-2009**

**Статистический сборник**

---

**Бишкек 2010**

## **Здоровье населения и здравоохранение в Кыргызской Республике 2005-2009**

Редакционно-издательский Совет:

- Председатель - Абдыкалыков О.  
Члены: - Байжуманов Д.  
- Тулегабылов Н.  
- Осмоналиев А.  
- Ким А.Г.  
- Койчуманова К.  
- Плесовских Р.  
- Турдубаева Ч.

© Для информации, связанной с этой публикацией, обращайтесь по адресу:

г.Бишкек, ул. Фрунзе, 374,  
телефон: 996(312) 32-46-52, 62-56-07, 66-40-40  
факс: 996 (312) 66-01-38;  
e-mail: nsc\_mail@stat.kg  
интернет: <http://www.stat.kg>

Национальный статистический комитет Кыргызской Республики  
Отдел социальной и экологической статистики.

**Статистический сборник «Здоровье населения и здравоохранение в Кыргызской Республике» в 2005-2009гг.** содержит отдельные социально-экономические показатели и индикаторы статистики здравоохранения, разработанные в соответствии с международными стандартами. В сборнике имеются сведения о здоровье населения, его отдельных социально-демографических группах, организации лечебно-профилактической помощи населению, об уровне жизни населения, о лечившихся и отдохнувших в санаторно-курортных учреждениях, об инвалидности населения, а также данные о финансовом обеспечении здравоохранении и состоянии окружающей среды.

Публикация имеется также на магнитных носителях.

При использовании статистических данных в средствах массовой информации и научных трудах, распространении в информационных сетях, на бумажных, магнитных и иных носителях пользователи обязаны ссылаться на их источник (ст.17 Закона КР о государственной статистике).

### **Условные знаки:**

- явление отсутствует;
- ... данных не имеется;
- 0,0 незначительная величина

Незначительные расхождения итога от суммы слагаемых объясняются округлением данных.

# Содержание

<b>Предисловие</b> .....	7
<b>1. Состояние здоровья населения</b>	
Таблица 1.1. Заболевания населения по основным классам и группам болезней.....	8
Таблица 1.2. Заболеваемость болезнями органов кровообращения по территории.....	10
Таблица 1.3. Заболеваемость болезнями органов кровообращения по возрастным группам.....	10
Таблица 1.4. Заболеваемость болезнями органов дыхания по территории.....	10
Таблица 1.5. Заболеваемость болезнями органов дыхания по возрастным группам.....	10
Таблица 1.6. Заболеваемость бронхиальной астмой по территории.....	11
Таблица 1.7. Заболеваемость бронхиальной астмой по возрастным группам.....	11
Таблица 1.8. Заболеваемость сахарным диабетом по территории.....	11
Таблица 1.9. Заболеваемость сахарным диабетом по возрастным группам.....	11
Таблица 1.10. Заболеваемость населения активным туберкулезом.....	12
Таблица 1.11. Заболеваемость населения активным туберкулезом по полу и возрастным группам.....	13
Таблица 1.12. Заболеваемость населения активным туберкулезом по территории.....	14
Таблица 1.13. Численность больных активным туберкулезом, состоящих на учете в лечебно-профилактических учреждениях, по территории.....	14
График 1. Уровень заболеваемости туберкулезом.....	15
График 2. Уровень заболеваемости злокачественными новообразованиями.....	15
Таблица 1.14. Заболеваемость населения злокачественными новообразованиями.....	16
Таблица 1.15. Заболеваемость злокачественными новообразованиями по полу и отдельным локализациям.....	16
Таблица 1.16. Заболеваемость населения злокачественными новообразованиями по полу и возрастным группам.....	18
Таблица 1.17. Заболеваемость злокачественными новообразованиями по территории.....	19
Таблица 1.18. Численность больных злокачественными новообразованиями, состоящих на учете в лечебно-профилактических учреждениях, по территории.....	19
Таблица 1.19. Заболеваемость населения отдельными инфекциями, передаваемыми преимущественно половым путем, грибковыми, кожными болезнями и чесоткой.....	20
Таблица 1.20. Заболеваемость населения инфекциями, передаваемыми преимущественно половым путем, по полу и возрастным группам.....	21
Таблица 1.21. Заболеваемость населения сифилисом по территории.....	23
Таблица 1.22. Численность больных сифилисом, состоящих на учете в лечебно-профилактических учреждениях, по территории.....	23
Таблица 1.23. Заболеваемость населения психическими расстройствами и расстройствами поведения.....	24
Таблица 1.24. Заболеваемость населения психическими расстройствами и расстройствами поведения в городских поселениях и сельской местности.....	25
Таблица 1.25. Заболеваемость населения психическими расстройствами и расстройствами поведения по возрастам.....	26
Таблица 1.26. Заболеваемость населения психическими расстройствами и расстройствами поведения, связанными с употреблением психоактивных веществ.....	27
Таблица 1.27. Заболеваемость населения психическими расстройствами и расстройствами поведения, связанными с употреблением психоактивных веществ, по полу и возрасту.....	28
Таблица 1.28. Заболеваемость населения наркоманией и токсикоманией по территории.....	30
Таблица 1.29. Численность больных, состоящих на учете в наркологических учреждениях, с наркотической и ненаркотической зависимостью, по территории.....	30
Таблица 1.30. Заболеваемость населения алкоголизмом по территории.....	31
Таблица 1.31. Численность больных алкоголизмом, состоящих на учете в наркологических учреждениях, по территории.....	31
Таблица 1.32. Число травм, полученных взрослыми и подростками в 2009г.....	32
Таблица 1.33. Травматизм на производстве по видам экономической деятельности.....	33
Таблица 1.34. Заболеваемость населения отдельными инфекционными и паразитарными болезнями.....	33
Таблица 1.35. Заболеваемость населения по основным классам болезней, Кыргызская Республика.....	35
Таблица 1.36. Заболеваемость населения по основным классам болезней, Баткенская область.....	36
Таблица 1.37. Заболеваемость населения по основным классам болезней, Джалал-Абадская область.....	42
Таблица 1.38. Заболеваемость населения по основным классам болезней, Иссык-Кульская область.....	55
Таблица 1.39. Заболеваемость населения по основным классам болезней, Нарынская область.....	63
Таблица 1.40. Заболеваемость населения по основным классам болезней, Ошская область.....	70

Таблица 1.41.	Заболеваемость населения по основным классам болезней, Таласская область.....	78
Таблица 1.42.	Заболеваемость населения по основным классам болезней, Чуйская область.....	84
Таблица 1.43.	Заболеваемость населения по основным классам болезней, г.Бишкек.....	94
Таблица 1.44.	Заболеваемость населения по основным классам болезней, г.Ош.....	95
Таблица 1.45.	Заболеваемость населения по основным классам болезней, Республиканские учреждения.....	96

## 2.Состояние здоровья женщин

Таблица 2.1.	Заболеваемость женщин отдельными болезнями.....	97
Таблица 2.2.	Состояние здоровья беременных, рожениц, родильниц .....	98
Таблица 2.3.	Доля беременных женщин, больных анемией, по территории.....	98
Таблица 2.4.	Прерывание беременности (аборты).....	98
Таблица 2.5.	Прерывание беременности (аборты) по возрастным группам.....	99
Таблица 2.6.	Заболевания, осложнившие роды и послеродовой период, по территории в 2009г.....	99

## 3. Состояние здоровья детей

Таблица 3.1.	Состояние здоровья новорожденных.....	100
Таблица 3.2.	Заболеваемость детей первого года жизни по основным классам болезней.....	101
Таблица 3.3.	Охват детей профилактическими прививками.....	103
Таблица 3.4.	Результаты профилактических осмотров детей в возрасте 0-14 лет.....	103
Таблица 3.5.	Заболеваемость детей в возрасте 0-14 лет социально-значимыми болезнями .....	104
Таблица 3.6.	Число полученных травм детьми в возрасте 0-14 лет в 2009г.....	105
Таблица 3.7.	Заболеваемость детей в возрасте 0-14 лет по основным классам болезней, Кыргызская Республика.....	106
Таблица 3.8.	Заболеваемость детей в возрасте 0-14 лет по основным классам болезней, Баткенская область.....	108
Таблица 3.9.	Заболеваемость детей в возрасте 0-14 лет по основным классам болезней, Джалал-Абадская область.....	114
Таблица 3.10.	Заболеваемость детей в возрасте 0-14 лет по основным классам болезней, Иссык-Кульская область.....	127
Таблица 3.11.	Заболеваемость детей в возрасте 0-14 лет по основным классам болезней, Нарынская область.....	135
Таблица 3.12.	Заболеваемость детей в возрасте 0-14 лет по основным классам болезней, Ошская область.....	142
Таблица 3.13.	Заболеваемость детей в возрасте 0-14 лет по основным классам болезней, Таласская область.....	150
Таблица 3.14.	Заболеваемость детей в возрасте 0-14 лет по основным классам болезней, Чуйская область .....	156
Таблица 3.15.	Заболеваемость детей в возрасте 0-14 лет по основным классам болезней, г.Бишкек.....	166
Таблица 3.16.	Заболеваемость детей в возрасте 0-14 лет по основным классам болезней, г.Ош.....	167
Таблица 3.17.	Заболеваемость детей в возрасте 0-14 лет по основным классам болезней, Республиканские учреждения.....	168

## 4. Состояние здоровья подростков

Таблица 4.1.	Заболеваемость подростков в возрасте 15-17 лет социально-значимыми болезнями.....	169
Таблица 4.2.	Заболеваемость подростков в возрасте 15-17 лет инфекциями, передаваемыми преимущественно половым путем, грибковыми, кожными болезнями и чесоткой.....	170
Таблица 4.3.	Заболеваемость подростков по основным классам и группам болезней, Кыргызская Республика.....	171
Таблица 4.4.	Заболеваемость подростков по основным классам и группам болезней, Баткенская область.....	173
Таблица 4.5.	Заболеваемость подростков по основным классам и группам болезней, Джалал-Абадская область.....	179
Таблица 4.6.	Заболеваемость подростков по основным классам и группам болезней, Иссык-Кульская область.....	192
Таблица 4.7.	Заболеваемость подростков по основным классам и группам болезней, Нарынская область.....	200
Таблица 4.8.	Заболеваемость подростков по основным классам и группам болезней, Ошская область.....	207
Таблица 4.9.	Заболеваемость подростков по основным классам и группам болезней, Таласская область.....	215
Таблица 4.10.	Заболеваемость подростков по основным классам и группам болезней, Чуйская область.....	221
Таблица 4.11.	Заболеваемость подростков по основным классам и группам болезней, г.Бишкек.....	231
Таблица 4.12.	Заболеваемость подростков по основным классам и группам болезней, г.Ош.....	232
Таблица 4.13.	Заболеваемость подростков по основным классам и группам болезней, Республиканские учреждения.....	233

## 5. Инвалидность населения

Таблица 5.1.	Распределение впервые признанных ЛОВЗ по степени тяжести и причинам инвалидности.....	234
Таблица 5.2.	Численность ЛОВЗ, состоящих на учете в органах социальной защиты и обеспечения населения .....	234
Таблица 5.3.	Распределение впервые признанных ЛОВЗ по территории.....	235
Таблица 5.4.	Численность детей, впервые признанных ЛОВЗ (до 18 лет), по видам болезней, возрасту и месту проживания в 2009г.....	235

Таблица 5.5.	Численность впервые признанных ЛОВЗ в возрасте 16 лет и старше по видам болезней.....	236
Таблица 5.6.	Стационарные учреждения социального обслуживания престарелых и ЛОВЗ.....	236
График 3	Лица с ограниченными возможностями здоровья (ЛОВЗ).....	237
Таблица 5.7.	Численность ЛОВЗ, состоящих на учете в органах социальной защиты и обеспечения по территории в 2009г. ....	237
Таблица 5.8	Медицинское обслуживание населения, подвергшегося воздействию радиации в связи с аварией на Чернобыльской АЭС и подлежащего включению в государственный медико-дозиметрический регистр	238
Таблица 5.9	Заболеваемость лиц, подлежащих включению в государственный медико-дозиметрической регистр в связи с аварией на Чернобыльской АЭС, по основным классам болезней	239

## **6. Организация лечебно-профилактической помощи населению**

Таблица 6.1.	Численность медицинского персонала.....	240
Таблица 6.2.	Скорая медицинская помощь.....	240
Таблица 6.3.	Число медицинских учреждений.....	241
Таблица 6.4.	Мощность амбулаторно-поликлинических учреждений по территории.....	241
Таблица 6.5.	Число больничных учреждений по территории.....	241
Таблица 6.6.	Число больничных коек по территории.....	242
Таблица 6.7.	Число больничных коек по специализации.....	242
Таблица 6.8.	Дома ребенка.....	243

## **7. Лечебно-профилактическая помощь населению и санаторно-курортное лечение**

Таблица 7.1.	Результаты лечения больных в стационаре.....	244
Таблица 7.2.	Стоматологическая помощь населению.....	244
Таблица 7.3.	Экстренная хирургическая помощь в стационаре в 2009г.....	244
Таблица 7.4.	Состав больных в стационаре по основным классам болезней в 2009г.....	245
Таблица 7.5.	Состав больных детей в стационаре по основным классам болезней в 2009г.....	247
Таблица 7.6.	Специализированные средства размещения.....	249
Таблица 7.7.	Санаторно-курортные учреждения.....	249
Таблица 7.8.	Учреждения отдыха.....	249
Таблица 7.9.	Оздоровительные, спортивные лагеря и туристические базы.....	249
Таблица 7.10	Распределение численности лиц, лечившихся и отдохнувших в специализированных средствах размещения, по типам организаций.....	250
Таблица 7.11	Специализированные средства размещения по формам собственности в 2009г.....	250
Таблица 7.12	Специализированные средства размещения по территории.....	250
Таблица 7.13	Санаторно-курортные учреждения по территории.....	251
Таблица 7.14	Учреждения отдыха по территории.....	251
Таблица 7.15	Число коек (мест) в специализированных средствах размещения по территории.....	251
Таблица 7.16	Число коек (мест) в санаторно-курортных учреждениях по территории.....	252
Таблица 7.17	Число коек (мест) в учреждениях отдыха по территории.....	252
Таблица 7.18	Численность лиц, лечившихся и отдохнувших в специализированных средствах размещения, по территории.....	252
Таблица 7.19	Численность лиц, лечившихся и отдохнувших в санаторно-курортных учреждениях по территории.....	253
Таблица 7.20	Численность лиц, лечившихся и отдохнувших в учреждениях отдыха по территории.....	253

## **8. Физическая культура и спорт**

Таблица 8.1.	Спортивные сооружения и физкультурно-оздоровительные объекты.....	254
Таблица 8.2.	Спортивные сооружения и физкультурно-оздоровительные объекты по территории в 2009г.....	254
Таблица 8.3.	Число занимавшихся в секциях, группах, командах по видам спорта.....	255
Таблица 8.4.	Численность посещавших учебные занятия по физической культуре.....	255
Таблица 8.5.	Численность занимавшихся в секциях, группах, командах по утвержденным программам по территории.....	255
Таблица 8.6.	Численность посещавших учебные занятия по физической культуре по территории.....	256

## **9. Демографическая ситуация**

Таблица 9.1.	Показатели демографической ситуации.....	257
Таблица 9.2.	Численность постоянного населения по территории.....	258
Таблица 9.3.	Среднегодовая численность постоянного населения по территории.....	259
Таблица 9.4.	Численность постоянного населения по полу и территории в 2009г.....	260
Таблица 9.5.	Рождаемость, смертность и естественный прирост населения.....	261
Таблица 9.6.	Ожидаемая продолжительность жизни при рождении.....	261
Таблица 9.7.	Возрастные коэффициенты рождаемости.....	262

Таблица 9.8.	Смертность населения по основным классам причин смерти .....	263
Таблица 9.9.	Возрастные коэффициенты смертности .....	264
Таблица 9.10.	Умершие по основным классам причин смерти в 2009г.....	265
Таблица 9.11.	Смертность населения по основным классам причин смерти по территории в 2009г.....	266
Таблица 9.12.	Младенческая смертность .....	268
Таблица 9.13.	Младенческая смертность по основным классам причин смерти .....	269
Таблица 9.14.	Младенческая смертность по основным классам причин смерти в 2009г. ....	269
Таблица 9.15.	Детская смертность по основным классам причин смерти в 2009г.....	270
Таблица 9.16.	Материнская смертность по классам причин смерти.....	270
Таблица 9.17.	Материнская смертность по территории .....	270

#### **10. Уровень жизни населения**

Таблица 10.1.	Потребление основных продуктов питания.....	271
Таблица 10.2.	Пищевая и энергетическая ценность продуктов питания, потребленных в домашних хозяйствах.....	271
Таблица 10.3.	Энергетическая ценность продуктов питания в домашних хозяйствах по уровню бедности и по полу в 2009г.....	272
Таблица 10.4.	Денежные расходы домашних хозяйств на медицинские и санаторно-оздоровительные услуги.....	272
Таблица 10.5.	Уровень бедности городского и сельского населения.....	273
Таблица 10.6.	Прожиточный минимум по возрастным группам.....	273
Таблица 10.7.	Индекс массы тела для взрослых по возрасту в 2009г.....	273
Таблица 10.8.	Доля населения, не имеющего доступ к услугам здравоохранения по территории.....	273

#### **11. Экологические условия**

Таблица 11.1.	Воздействие хозяйственной деятельности на окружающую среду и природные ресурсы.....	274
Таблица 11.2.	Сброс загрязненных сточных вод в поверхностные водные объекты по территории.....	274
Таблица 11.3.	Выбросы наиболее распространенных загрязняющих атмосферу веществ, отходящих от стационарных источников.....	274
Таблица 11.4.	Выбросы в атмосферу загрязняющих веществ, отходящих от стационарных источников, по территории.....	275
Таблица 11.5.	Лесные пожары.....	275
Таблица 11.6.	Образование, размещение и использование токсичных отходов.....	275
Таблица 11.7.	Наличие токсичных отходов по территории.....	275

#### **12. Финансовые показатели здравоохранения**

Таблица 12.1.	Финансовые показатели учреждений, представляющих социальные услуги и услуги здравоохранения.....	276
Таблица 12.2.	Состояние взаиморасчетов учреждений, представляющих социальные услуги и услуги здравоохранения.....	277
Таблица 12.3.	Расходы государственного бюджета на здравоохранение.....	277

<b>Глоссарий.....</b>	<b>278</b>
-----------------------	------------

## Предисловие

Статистический сборник «Здоровье населения и здравоохранение в Кыргызской Республике», подготовлен Национальным статистическим комитетом Кыргызской Республики. Статистические данные представлены в виде таблиц, графиков на уровне республики и в разрезе областей и районов за 2005-2009гг.

Для статистической разработки данных о заболеваемости населения применяется Международная стандартная классификация болезней, травм и причин смерти X пересмотра (МКБ-10), обеспечивающая сравнимость сведений о заболеваемости и смертности.

В раздел «Состояние здоровья населения» включены статистические данные по общей заболеваемости населения по классам болезней и заболеваемости по следующим группам заболеваний:

- болезни системы кровообращения
- болезни органов дыхания
- туберкулез
- злокачественные новообразования
- инфекции, передаваемые преимущественно половым путем
- психические расстройства и расстройства поведения
- наркомания
- алкоголизм.

Раздел «Состояние здоровья женщин» содержит данные по заболеваемости женщин отдельными болезнями, состоянию здоровья беременных, рожениц, родильниц и новорожденных, а также по беременным женщинам больных анемией, оперативному вмешательству при родах, абортам.

Раздел «Состояние здоровья детей» представлен данными по здоровью новорожденных, заболеваниям детей первого года жизни по основным классам болезней, иммунопрофилактике, профилактическим осмотрам детей в возрасте 0-14 лет, общей заболеваемости детей в возрасте 0-14 лет по классам болезней, социально-значимым болезням детей в возрасте 0-14 лет.

В разделе «Состояние здоровья подростков» включены данные по основным классам болезней подростков в возрасте 15-17 лет, по подросткам, больным инфекциями, передаваемыми преимущественно половым путем, социально-значимыми болезнями.

Раздел «Инвалидность населения» содержит данные по числу инвалидов, стационарному обслуживанию престарелых и инвалидов, первичной инвалидности, медицинскому обслуживанию населения, подвергшегося радиации.

В разделе «Оказание лечебно-профилактической помощи населению» включены данные коечного фонда, по стоматологической помощи, хирургической помощи и составу больных в стационаре.

Раздел «Организация лечебно-профилактической помощи населению» содержит данные по медицинским кадрам, домам ребенка, скорой медицинской помощи, больничным учреждениям, диспансерам.

В разделе «Санаторно-курортное лечение и отдых» имеются данные о деятельности санаторно-курортных организаций и организаций отдыха, стационарных лечебно-профилактических учреждений, обеспечивающих профилактику и восстановительное лечение населения, главным образом, на основе использования целебных свойств природных лечебных факторов.

Раздел «Физическая культура и спорт» содержит показатели по наличию спортивных сооружений и физкультурно-оздоровительных объектов в стране и численности занимающихся лиц по видам спорта.

В разделе «Демографическая ситуация» представлена информация о численности и составе населения по возрасту и полу, общих показателях воспроизводства населения: рождаемости, смертности (по возрасту, полу и причинам смерти).

Раздел «Уровень жизни населения» содержит итоговый материал выборочных обследований бюджетов 5016 домашних хозяйств.

Раздел «Экологические условия» содержит данные по выбросам веществ в атмосферу, сбросу загрязненных сточных вод, лесным пожарам, по токсичным отходам.

Раздел «Финансовые показатели здравоохранения» содержит данные о расходах государственного бюджета на здравоохранение.

# 1.Состояние здоровья населения

Таблица 1.1: Заболеваемость населения по основным классам и группам болезней

	Зарегистрировано больных – всего					в том числе с диагнозом, установленным впервые в жизни				
	2005	2006	2007	2008	2009	2005	2006	2007	2008	2009
<i>Всего, тыс. человек</i>										
<b>Все болезни</b>	<b>2367,6</b>	<b>2400,2</b>	<b>2443,4</b>	<b>2492,7</b>	<b>2581,3</b>	<b>1236,3</b>	<b>1334,3</b>	<b>1372,6</b>	<b>1393,7</b>	<b>1470,1</b>
из них:										
инфекционные и паразитарные болезни	130,4	123,7	135,6	128,1	125,3	92,6	95,7	99,2	100,8	98,3
новообразования	23,9	26,1	28,4	28,0	26,9	6,4	7,1	9,2	7,9	8,2
болезни крови, кроветворных органов и отдельные нарушения, вовлекающие иммунный механизм	164,2	158,0	164,2	151,3	150,0	77,1	81,2	87,8	84,1	84,7
из них анемия	156,2	150,2	156,6	145,4	144,8	73,0	77,9	84,9	81,7	82,5
болезни эндокринной системы, расстройства питания, нарушения обмена веществ	226,2	209,3	184,8	181,3	171,9	69,5	68,5	56,9	51,0	53,4
из них сахарный диабет	24,8	25,7	28,0	29,6	31,5	3,0	3,6	3,6	3,1	3,4
психические расстройства и расстройства поведения	87,7	55,2	64,0	56,6	57,4	10,7	7,1	12,5	8,8	8,7
болезни нервной системы	92,8	107,6	118,3	127,5	124,2	37,3	42,0	51,6	51,1	50,5
болезни глаза и его придатков	111,7	113,9	114,4	115,8	120,0	60,6	56,9	55,9	55,4	59,1
болезни уха и сосцевидного отростка	85,1	92,6	94,1	102,9	107,3	46,3	47,9	50,8	55,7	56,2
болезни системы кровообращения	224,1	219,1	228,2	227,9	246,4	44,7	47,2	41,2	38,5	42,2
из них острый инфаркт миокарда	1,4	1,8	1,4	1,4	1,6	1,1	1,2	1,1	1,1	1,1
стенокардия	10,9	10,9	10,8	11,6	14,0	2,1	2,6	1,9	1,9	2,0
болезни органов дыхания	512,5	524,5	523,5	529,5	605,5	392,2	424,6	427,9	436,5	509,0
болезни органов пищеварения	207,6	241,0	224,5	250,1	252,6	90,4	119,6	112,9	121,8	129,9
из них язва желудка и двенадцатиперстной кишки	18,0	16,9	16,4	15,3	14,5	3,3	3,3	2,6	2,3	2,1
болезни мочеполовой системы	194,6	200,9	215,2	221,4	217,0	99,9	107,4	118,9	120,6	115,5
осложнения беременности, родов и послеродового периода	43,6	49,9	52,3	50,0	52,4	31,0	38,0	39,2	37,7	39,3
болезни кожи и подкожной клетчатки	91,4	106,5	114,3	123,4	115,0	60,1	73,9	81,1	82,0	73,1
болезни костно-мышечной системы и соединительной ткани	63,3	64,7	66,4	73,9	78,8	26,5	26,0	27,7	33,0	33,6
врожденные аномалии	6,3	6,4	6,3	6,9	7,7	1,6	1,6	1,6	1,8	1,9
симптомы, признаки и неточно обозначенные состояния	4,9	4,2	3,8	5,2	4,9	3,9	2,7	2,4	3,5	2,5
отдельные состояния, возникающие в перинатальном периоде	13,3	12,3	13,6	14,4	14,5	12,0	11,7	13,1	13,7	13,7
травмы и отравления	84,0	84,1	91,2	98,6	103,5	73,5	75,4	82,8	89,9	90,1



(продолжение)

	Зарегистрировано больных - всего					в том числе с диагнозом, установленным впервые в жизни				
	2005	2006	2007	2008	2009	2005	2006	2007	2008	2009
<i>На 100 000 населения</i>										
<b>Все болезни</b>	<b>46074,3</b>	<b>46248,3</b>	<b>46769,4</b>	<b>47245,0</b>	<b>47640,4</b>	<b>24167,4</b>	<b>25837,1</b>	<b>26361,2</b>	<b>26545,9</b>	<b>27307,9</b>
из них:										
инфекционные и паразитарные болезни	2536,9	2383,8	2595,7	2428,3	2313,1	1809,2	1852,8	1905,1	1919,1	1825,6
новообразования	464,9	503,1	543,7	530,4	496,0	125,1	136,6	177,0	150,7	151,6
болезни крови, кроветворных органов и отдельные нарушения, вовлекающие иммунный механизм	3196,3	3045,1	3142,7	2867,3	2768,0	1506,8	1572,5	1685,3	1601,3	1574,0
из них анемия	3039,0	2894,6	2998,2	2755,4	2672,3	1426,4	1507,5	1629,9	1556,6	1533,4
болезни эндокринной системы, расстройства питания, нарушения обмена веществ	4401,8	4032,2	3537,9	3436,4	3172,3	1359,1	1325,5	1093,4	971,4	992,5
из них сахарный диабет	482,0	496,1	535,7	560,8	581,3	58,9	69,5	68,9	58,6	63,2
психические расстройства и расстройства поведения	1707,3	1064,6	1226,0	1073,6	1060,0	209,4	136,9	239,1	168,1	161,0
болезни нервной системы	1806,0	2074,1	2264,9	2416,9	2291,9	728,7	812,4	991,2	972,4	937,9
болезни глаза и его придатков	2173,4	2194,2	2189,6	2194,6	2214,8	1184,1	1101,2	1073,2	1054,5	1098,6
болезни уха и сосцевидного отростка	1656,1	1784,2	1802,1	1950,0	1981,2	905,4	927,7	975,0	1060,8	1044,9
болезни системы кровообращения	4361,4	4222,5	4369,0	4319,4	4547,0	873,7	913,2	790,9	733,4	784,0
из них										
острый инфаркт миокарда	27,1	34,6	26,8	26,3	30,0	21,2	23,1	20,8	20,5	20,6
стенокардия	212,8	209,2	207,1	219,6	258,4	40,6	50,2	37,1	36,6	37,2
болезни органов дыхания	9974,0	10105,5	10020,4	10035,0	11175,8	7666,9	8221,5	8218,6	8314,1	9455,3
болезни органов пищеварения	4039,3	4643,8	4297,0	4740,0	4661,4	1768,0	2316,4	2168,4	2319,3	2413,8
из них язва желудка и двенадцатиперстной кишки	350,5	326,2	314,5	289,2	267,5	63,8	63,3	49,7	44,4	38,4
болезни мочеполовой системы	3786,5	3871,2	4119,0	4195,8	4005,6	1952,7	2080,2	2283,4	2297,9	2145,8
осложнения беременности, родов и послеродового периода <sup>1</sup>	3048,7	3439,0	3582,8	3402,6	3466,7	2183,0	2637,2	2694,3	2576,3	2613,3
болезни кожи и подкожной клетчатки	1778,4	2051,8	2188,7	2339,7	2123,0	1174,5	1431,4	1558,0	1561,7	1357,6
болезни костно-мышечной системы и соединительной ткани	1231,6	1246,6	1271,1	1400,7	1453,8	518,5	504,2	532,7	628,1	624,9
врожденные аномалии	122,4	123,9	121,4	130,9	141,6	30,8	30,6	30,0	34,4	34,5
симптомы, признаки и неточно обозначенные состояния	95,9	80,9	72,3	97,6	90,4	76,4	52,8	46,2	67,4	46,0
отдельные состояния, возникающие в перинатальном периоде	258,5	237,7	260,9	272,2	267,1	234,3	225,8	251,5	260,1	255,0
травмы и отравления	1634,3	1621,2	1746,4	1869,1	1910,1	1437,4	1459,4	1589,5	1712,8	1674,2

<sup>1</sup> На 100 000 женщин в возрасте 15-49 лет.

**Таблица 1.2: Заболеваемость болезнями органов кровообращения по территории**  
(на 100 000 населения)

	Зарегистрировано больных - всего					в том числе с диагнозом, установленным впервые в жизни				
	2005	2006	2007	2008	2009	2005	2006	2007	2008	2009
<b>Кыргызская Республика</b>	<b>4400,6</b>	<b>4264,6</b>	<b>4398,0</b>	<b>4362,2</b>	<b>4669,6</b>	<b>873,7</b>	<b>913,2</b>	<b>790,9</b>	<b>733,4</b>	<b>784,0</b>
Баткенская область	5863,6	5251,3	5045,7	4046,5	4574,2	1296,6	2347,5	1156,9	871,4	1103,3
Джалал-Абадская область	3627,1	2978,2	3160,3	2983,7	3637,5	666,7	585,1	613,7	591,2	820,1
Иссык-Кульская область	3362,5	3309,7	3184,3	3241,0	3486,2	1109,7	849,1	541,1	567,9	658,5
Нарынская область	3730,9	3509,9	4117,3	4046,7	3773,4	808,7	880,1	957,8	758,6	749,1
Ошская область	2446,3	2507,1	2518,9	2428,8	2443,5	649,6	565,2	536,6	455,2	512,7
Таласская область	2440,9	1924,8	1974,3	1822,8	1935,6	615,0	484,6	411,0	300,7	325,5
Чуйская область	4954,1	4559,2	4472,1	4660,2	4923,3	993,8	915,7	818,6	891,5	696,4
г.Бишкек	8264,6	9054,2	9497,8	10179,6	10632,6	1079,7	1194,6	1205,9	1298,9	1252,1
г.Ош	3249,0	2870,4	3463,9	2704,2	3094,2	763,0	787,4	1006,1	459,7	638,2

**Таблица 1.3: Заболеваемость болезнями органов кровообращения по возрастным группам**

(человек)

	Зарегистрировано больных – всего					в том числе с диагнозом, установленным впервые в жизни				
	2005	2006	2007	2008	2009	2005	2006	2007	2008	2009
0-14 лет	950	1253	1242	1080	1517	300	482	502	424	644
15 -17 лет	2073	1811	1904	2294	2590	704	750	618	717	1134
18 лет и старше	221093	216078	225102	224521	242263	43691	45928	40064	37364	40429

**Таблица 1.4: Заболеваемость болезнями органов дыхания по территории**  
(на 100 000 населения)

	Зарегистрировано больных - всего					в том числе с диагнозом, установленным впервые в жизни				
	2005	2006	2007	2008	2009	2005	2006	2007	2008	2009
<b>Кыргызская Республика</b>	<b>9974,0</b>	<b>10105,5</b>	<b>10020,4</b>	<b>10035,0</b>	<b>11175,8</b>	<b>7666,9</b>	<b>8221,5</b>	<b>8218,6</b>	<b>8314,1</b>	<b>9455,3</b>
Баткенская область	10411,4	11216,8	10500,2	11412,1	12819,7	7498,6	8474,3	8122,4	8857,8	9952,7
Джалал-Абадская область	7477,7	7381,0	7855,1	7439,4	7910,5	5215,6	5564,4	6073,4	5743,0	6285,0
Иссык-Кульская область	10338,7	9783,3	7990,2	8264,8	10348,9	8091,6	8369,0	6635,9	6882,7	8992,6
Нарынская область	8632,3	9170,3	9542,7	7864,3	9448,4	6543,2	7040,6	7316,5	6279,9	7675,0
Ошская область	6510,1	6196,2	6389,7	6624,4	6889,6	4390,5	4658,6	4727,4	5166,1	5543,3
Таласская область	7505,9	7436,7	6537,3	6635,1	8667,4	5445,1	6341,0	5631,1	5348,2	7251,5
Чуйская область	13687,5	14187,2	13913,3	13349,4	13709,8	11315,2	12202,5	12281,2	12035,2	12414,7
г.Бишкек	14754,0	15707,5	15936,7	16834,8	19046,1	12507,1	13334,7	13626,9	14374,2	16602,9
г.Ош	9840,6	8102,1	8426,9	7651,0	10603,4	6943,3	6605,4	7064,6	6286,1	9117,5

**Таблица 1.5: Заболеваемость болезнями органов дыхания по возрастным группам**  
(тыс. человек)

	Зарегистрировано больных – всего					в том числе с диагнозом, установленным впервые в жизни				
	2005	2006	2007	2008	2009	2005	2006	2007	2008	2009
0-14 лет	220,1	228,8	235,7	235,5	277,8	192,3	207,7	216,6	218,4	261,5
15 -17 лет	48,0	49,3	49,0	46,6	54,6	36,7	41,7	41,1	39,3	47,4
18 лет и старше	244,4	246,4	238,8	247,3	273,1	163,2	175,1	170,3	178,8	200,0

**Таблица 1.6: Заболеваемость бронхиальной астмой по территории**  
(на 100 000 населения)

	Зарегистрировано больных - всего					в том числе с диагнозом, установленным впервые в жизни				
	2005	2006	2007	2008	2009	2005	2006	2007	2008	2009
<b>Кыргызская Республика</b>	<b>164,6</b>	<b>166,7</b>	<b>166,2</b>	<b>160,4</b>	<b>147,6</b>	<b>16,0</b>	<b>15,0</b>	<b>15,8</b>	<b>13,5</b>	<b>11,9</b>
Баткенская область	225,3	254,0	229,1	176,5	166,0	30,3	21,6	32,0	6,8	12,8
Джалал-Абадская область	147,7	123,6	126,2	126,6	95,1	11,4	13,3	11,7	7,5	7,9
Иссык-Кульская область	176,7	161,5	165,5	162,6	158,2	30,6	13,5	12,5	8,5	5,9
Нарынская область	134,9	129,5	134,5	144,8	140,0	9,0	15,3	20,4	12,2	14,7
Ошская область	96,8	111,3	96,8	80,5	91,6	8,1	8,0	7,8	10,7	7,3
Таласская область	107,7	78,7	80,4	80,2	94,8	30,5	15,4	9,7	8,2	7,0
Чуйская область	182,6	189,6	194,9	194,9	184,4	10,8	20,3	16,9	25,5	17,1
г.Бишкек	256,0	273,5	287,9	299,5	259,9	19,5	18,3	22,5	23,0	21,0
г.Ош	125,8	124,7	131,6	116,3	105,0	17,6	14,4	20,0	8,0	11,6

**Таблица 1.7: Заболеваемость бронхиальной астмой по возрастным группам**  
(человек)

	Зарегистрировано больных – всего					в том числе с диагнозом, установленным впервые в жизни				
	2005	2006	2007	2008	2009	2005	2006	2007	2008	2009
0-14 лет	452	497	486	456	431	81	96	119	100	87
15 -17 лет	196	220	262	223	193	24	45	72	38	23
18 лет и старше	7810	7935	7934	7784	7372	714	632	632	572	530

**Таблица 1.8: Заболеваемость сахарным диабетом по территории**  
(на 100 000 населения)

	Зарегистрировано больных - всего					в том числе с диагнозом, установленным впервые в жизни				
	2005	2006	2007	2008	2009	2005	2006	2007	2008	2009
<b>Кыргызская Республика</b>	<b>482,0</b>	<b>496,1</b>	<b>535,7</b>	<b>560,8</b>	<b>581,3</b>	<b>58,9</b>	<b>69,5</b>	<b>68,9</b>	<b>58,6</b>	<b>63,2</b>
Баткенская область	440,5	231,6	355,2	394,8	518,7	63,2	37,6	55,1	42,2	50,4
Джалал-Абадская область	286,9	320,3	359,7	386,7	396,5	38,9	44,9	60,7	45,2	50,9
Иссык-Кульская область	393,5	470,4	543,5	568,2	589,4	43,5	79,4	66,2	69,2	69,6
Нарынская область	257,0	289,9	319,1	339,6	388,6	48,5	53,4	45,3	39,5	60,8
Ошская область	195,5	238,4	294,8	302,6	325,3	47,4	49,1	50,6	42,7	44,7
Таласская область	362,4	318,0	343,8	375,6	390,0	47,5	50,3	54,0	50,3	68,1
Чуйская область	636,4	669,3	687,3	682,5	692,2	66,6	100,5	90,3	72,9	81,9
г.Бишкек	1063,5	1062,8	1068,2	1132,6	1100,3	93,9	111,9	98,7	86,9	83,0
г.Ош	675,7	759,5	728,6	759,9	761,9	88,6	88,0	82,5	75,5	75,8

**Таблица 1.9: Заболеваемость сахарным диабетом по возрастным группам**  
(человек)

	Зарегистрировано больных – всего					в том числе с диагнозом, установленным впервые в жизни				
	2005	2006	2007	2008	2009	2005	2006	2007	2008	2009
0-14 лет	204	205	182	199	214	44	47	27	48	38
15 -17 лет	140	420	295	125	91	9	55	21	15	10
18 лет и старше	24424	25123	27509	29264	31194	2960	3485	3542	3016	3352

**Таблица 1.10: Заболеваемость населения активным туберкулезом**

	2005	2006	2007	2008	2009
Выявлено больных с впервые в жизни установленным диагнозом:					
всего, человек	6430	6297	6013	5583	5595
городское население	2764	2738	2473	2182	2112
сельское население	3666	3559	3540	3401	3483
на 100 000 населения	125,7	121,9	115,5	106,3	103,9
городского	154,0	151,8	136,6	119,8	115,1
сельского	110,4	105,9	104,2	99,2	98,2
в том числе:					
органов дыхания					
всего, человек	4600	4481	4222	3972	4022
городское население	2088	2063	1760	1654	1575
сельское население	2512	2418	2462	2318	2447
на 100 000 населения	89,9	86,8	81,1	75,7	74,7
городского	116,3	114,4	97,2	90,8	85,8
сельского	75,6	72,0	72,5	67,6	69,0
с бактериовыделением					
всего, человек	2123	2055	1882	1834	1688
городское население	944	945	784	759	754
сельское население	1179	1110	1098	1075	934
на 100 000 населения	41,5	39,8	36,1	34,9	31,4
городского	52,6	52,4	43,3	41,7	41,1
сельского	35,5	33,0	32,3	31,3	26,3
Численность больных активным туберкулезом, состоящих на учете в лечебно-профилактических учреждениях (на конец года):					
всего, человек	11970	10503	11443	10399	9940
на 100 000 населения	232,9	202,4	219,0	197,1	183,5

**Таблица 1.11: Заболеваемость населения активным туберкулезом по полу и возрастным группам**

	2005	2006	2007	2008	2009
Выявлено больных с впервые в жизни установленным диагнозом:					
мужчины	3898	3867	3615	3305	3266
женщины	2532	2430	2398	2278	2329
в том числе в возрасте, лет:					
0-14					
мужчины	413	356	319	306	280
женщины	369	343	360	324	261
15-17					
мужчины	142	130	132	145	149
женщины	107	92	116	112	102
18-24					
мужчины	769	780	796	759	775
женщины	488	533	552	517	633
25-34					
мужчины	938	971	853	756	705
женщины	613	588	572	563	563
35-44					
мужчины	717	696	594	527	540
женщины	396	359	319	290	294
45-64					
мужчины	682	686	701	645	647
женщины	333	335	324	317	339
65 лет и старше					
мужчины	237	248	220	167	170
женщины	226	180	155	155	137
<b>На 100 000 населения</b>					
мужчины	154,2	151,5	140,5	127,3	122,9
женщины	97,9	93,1	91,1	85,8	85,4
в том числе в возрасте, лет					
0-14					
мужчины	50,8	44,0	39,5	37,8	33,8
женщины	47,1	44,1	46,4	41,7	32,7
15-17					
мужчины	79,5	72,7	73,8	81,7	83,0
женщины	61,1	52,8	66,7	64,7	58,2
18-24					
мужчины	209,5	207,64	208,6	196,0	184,9
женщины	134,5	143,6	146,3	135,5	152,2
25-34					
мужчины	232,3	238,2	208,2	183,6	167,9
женщины	153,5	145,2	140,1	136,7	135,8
35-44					
мужчины	216,8	210,2	179,5	159,2	164,6
женщины	116,9	105,8	94,2	85,8	86,6
45-64					
мужчины	210,9	202,5	197,8	173,7	169,6
женщины	93,5	89,9	82,9	77,1	78,3
65 лет и старше					
мужчины	211,0	221,3	199,1	156,6	169,9
женщины	131,9	105,4	92,3	95,4	90,7

**Таблица 1.12: Заболеваемость населения активным туберкулезом по территории**  
(с диагнозом, установленным впервые в жизни)

	2005	2006	2007	2008	2009
<b>Всего, человек</b>					
<b>Кыргызская Республика</b>	<b>6430</b>	<b>6297</b>	<b>6013</b>	<b>5583</b>	<b>5595</b>
Баткенская область	359	354	341	350	356
Джалал-Абадская область	1070	986	898	872	891
Иссык-Кульская область	300	286	323	285	300
Нарынская область	245	271	240	274	251
Ошская область	1043	1029	1100	1059	1104
Таласская область	239	238	238	216	225
Чуйская область	1662	1577	1202	1270	1249
г.Бишкек	1161	1267	1413	1008	961
г.Ош	351	289	258	249	258
<b>На 100 000 населения</b>					
<b>Кыргызская Республика</b>	<b>125,7</b>	<b>121,9</b>	<b>115,5</b>	<b>106,3</b>	<b>103,9</b>
Баткенская область	86,3	84,2	80,3	81,7	82,7
Джалал-Абадская область	112,1	101,9	91,9	88,3	87,8
Иссык-Кульская область	70,2	66,6	74,8	65,7	68,3
Нарынская область	92,0	101,2	89,1	101,2	97,2
Ошская область	100,2	97,3	102,9	97,9	99,5
Таласская область	112,3	110,8	109,8	98,9	98,8
Чуйская область	220,8	209,0	158,5	166,8	155,2
г.Бишкек	146,1	157,9	174,4	123,1	114,5
г.Ош	140,1	115,6	103,3	99,5	99,8

**Таблица 1.13: Численность больных активным туберкулезом, состоящих на учете в лечебно-профилактических учреждениях, по территории**  
(на конец года)

	2005	2006	2007	2008	2009
<b>Всего, человек</b>					
<b>Кыргызская Республика</b>	<b>11970</b>	<b>10503</b>	<b>11443</b>	<b>10392</b>	<b>9940</b>
Баткенская область	926	712	684	646	681
Джалал-Абадская область	1886	1965	2170	2212	2201
Иссык-Кульская область	571	520	472	452	486
Нарынская область	591	544	570	640	528
Ошская область	2578	2497	2399	2326	2283
Таласская область	400	374	368	297	291
Чуйская область	2630	1628	1741	1681	1783
г.Бишкек	1696	1639	2483	1613	1123
г.Ош	692	624	556	525	564
<b>На 100 000 населения</b>					
<b>Кыргызская Республика</b>	<b>232,9</b>	<b>202,4</b>	<b>219,0</b>	<b>197,0</b>	<b>183,5</b>
Баткенская область	221,5	168,2	160,6	149,9	157,0
Джалал-Абадская область	196,3	201,9	221,3	222,6	215,1
Иссык-Кульская область	133,3	120,7	109,1	103,9	110,1
Нарынская область	221,4	202,5	211,2	235,7	203,6
Ошская область	245,7	234,5	223,4	213,6	204,2
Таласская область	187,3	173,1	169,1	135,4	127,1
Чуйская область	349,6	215,1	229,1	220,5	220,6
г.Бишкек	212,3	203,3	305,0	195,8	132,7
г.Ош	276,3	250,1	222,3	209,7	217,7

График 1.

**Уровень заболеваемости туберкулезом**  
(на 100 000 населения)

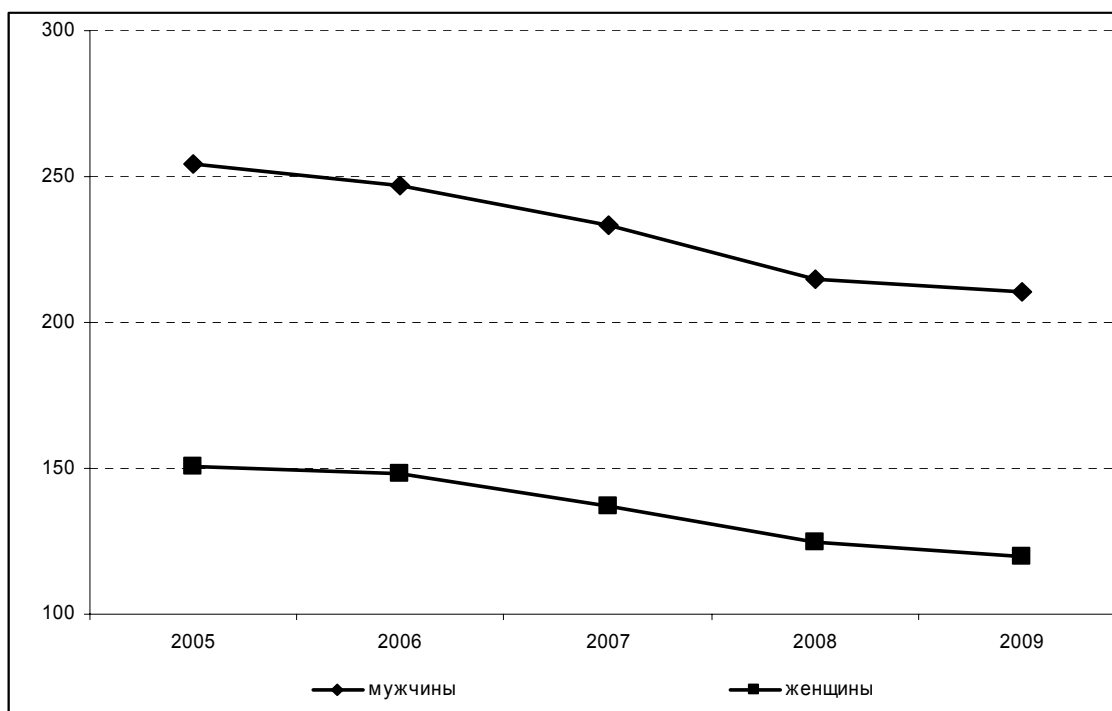
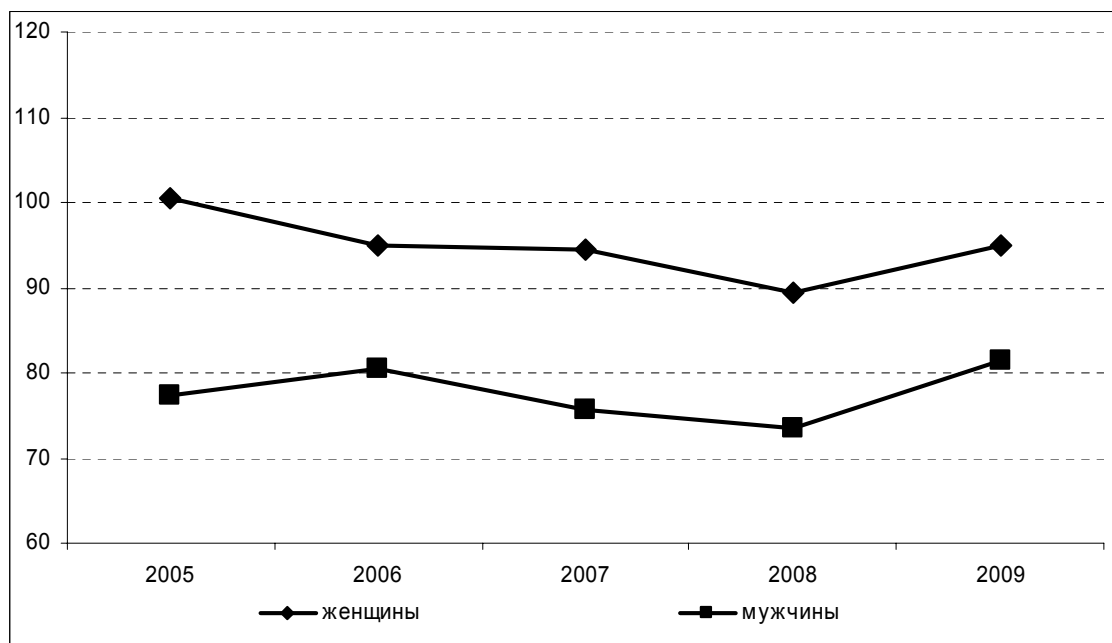


График 2.

**Уровень заболеваемости злокачественными новообразованиями**  
(на 100 000 населения)



**Таблица 1.14: Заболеваемость населения злокачественными новообразованиями**

	2005	2006	2007	2008	2009
Выявлено больных с впервые в жизни установленным диагнозом:					
всего, человек	4556	4536	4437	4283	4752
городское население	1756	1865	1811	1825	2035
сельское население	2800	2671	2626	2458	2717
на 100 000 населения	89,1	87,8	85,2	81,6	88,3
городского	97,8	103,4	100,0	100,2	110,9
сельского	84,3	79,5	77,3	71,7	76,6
Численность больных активным туберкулезом, состоящих на учете в лечебно-профилактических учреждениях (на конец года):					
всего, человек	19121	19599	19797	19600	20178
на 100 000 населения	372,1	377,6	378,9	371,5	372,4

**Таблица 1.15: Заболеваемость злокачественными новообразованиями по полу и отдельным локализациям**
*(с диагнозом, установленным впервые в жизни)*

	2005	2006	2007	2008	2009
<b>Всего, человек</b>					
Всего	4556	4536	4437	4283	4752
мужчины	1956	2055	1947	1907	2166
женщины	2600	2481	2490	2376	2586
в том числе по локализациям:					
губы, полости рта и глотки	117	130	120	138	166
мужчины	75	89	80	92	116
женщины	42	41	40	46	50
пищевода	176	148	184	147	159
мужчины	107	92	115	89	95
женщины	69	56	69	58	64
желудка	642	656	698	628	654
мужчины	412	434	456	424	475
женщины	230	222	242	204	179
прямой кишки, ректосигмовидного соединения ануса	156	172	137	122	133
мужчины	67	91	65	58	67
женщины	89	81	72	64	66
печени, желчного пузыря, внутриспеченочных и внепеченочных желчных протоков	234	207	207	219	217
мужчины	137	125	126	125	123
женщины	97	82	81	94	94
гортани	41	33	44	37	49
мужчины	40	30	44	33	47
женщины	1	3	-	4	2
трахеи, бронхов и легкого	435	449	403	366	497
мужчины	323	368	304	283	390
женщины	112	81	99	83	107
женской молочной железы	512	469	448	450	531
шейки и тела матки	551	503	586	528	568
предстательной железы	75	57	67	73	85
мочевого пузыря	69	97	74	75	77
мужчины	57	72	56	57	61
женщины	12	25	18	18	16
почек	75	90	80	74	107
мужчины	42	44	43	44	56
женщины	33	46	37	30	51
кожи	307	292	277	292	310
мужчины	153	136	124	136	150
женщины	154	156	153	156	160
лимфатической и кроветворной ткани	179	183	155	152	175
мужчины	88	100	83	86	99
женщины	91	83	72	66	76
прочих органов	987	1050	957	982	1024
мужчины	380	417	384	407	402
женщины	607	633	573	575	622



(продолжение)

	2005	2006	2007	2008	2009
<b>На 100 000 населения</b>					
Всего	89,1	87,8	85,2	81,6	88,3
мужчины	77,4	89,5	94,1	80,4	84,0
женщины	100,5	93,0	94,7	93,5	93,6
в том числе по локализациям:					
губы, полости рта и глотки	2,3	2,5	2,3	2,6	3,1
мужчины	3,0	3,5	3,1	3,5	4,4
женщины	1,6	1,6	1,5	1,7	1,8
пищевода	3,4	1,8	2,2	2,8	3,0
мужчины	4,2	3,6	4,5	3,4	3,6
женщины	2,7	2,1	2,6	2,2	2,3
желудка	12,5	12,7	13,4	12,0	12,1
мужчины	8,1	8,4	8,8	8,1	8,8
женщины	4,5	4,3	4,6	3,9	3,3
прямой кишки, ректосигмовидного соединения ануса	3,0	3,3	2,6	2,3	2,5
мужчины	1,3	1,8	1,2	1,1	1,2
женщины	1,7	1,6	1,4	1,2	1,2
печени, желчного пузыря, внутripеченочных и внепеченочных желчных протоков	4,6	4,0	4,0	4,2	4,0
мужчины	5,4	4,9	4,9	4,8	4,6
женщины	3,7	3,1	3,1	3,5	3,4
гортани	0,8	0,6	0,8	0,7	0,9
мужчины	1,6	1,2	1,7	1,3	1,8
женщины	0,0	0,1	0,0	0,2	0,1
трахеи, бронхов и легкого	8,5	8,7	7,7	7,0	9,2
мужчины	12,8	14,4	11,8	10,9	14,7
женщины	4,3	3,1	3,8	3,1	3,9
женской молочной железы <sup>1</sup>	19,8	18,0	17,0	17,0	19,5
шейки и тела матки <sup>1</sup>	21,3	19,3	22,3	19,9	20,8
предстательной железы <sup>2</sup>	3,0	2,2	2,6	2,8	3,2
мочевого пузыря	1,3	1,9	1,4	1,4	1,4
мужчины	2,3	2,8	2,2	2,2	2,3
женщины	0,5	1,0	0,7	0,7	0,6
почек	1,5	1,7	1,5	1,4	2,0
мужчины	1,7	1,7	1,7	1,7	2,1
женщины	1,3	1,8	1,4	1,1	1,9
кожи	6,0	5,7	5,3	5,6	5,8
мужчины	6,1	5,3	4,8	5,2	5,6
женщины	6,0	6,0	5,8	5,9	5,9
лимфатической и кроветворной ткани	3,5	3,5	3,0	2,9	3,3
мужчины	3,5	3,9	3,2	3,3	3,7
женщины	3,5	3,2	2,7	2,5	2,8
прочих органов	19,3	20,3	18,4	18,7	19,0
мужчины	15,0	16,3	14,9	15,7	15,1
женщины	23,5	24,2	21,8	21,7	22,8

<sup>1</sup> На 100 000 женщин.<sup>2</sup> На 100 000 мужчин.

**Таблица 1.16: Заболеваемость населения злокачественными новообразованиями по полу и возрастным группам**

(с диагнозом, установленным впервые в жизни)

	2005	2006	2007	2008	2009
<b>Всего, человек</b>					
мужчины	1956	2055	1947	1907	2166
женщины	2600	2481	2490	2376	2586
в том числе в возрасте, лет:					
0-14					
мужчины	33	43	45	39	51
женщины	34	31	26	26	32
15-19					
мужчины	23	21	30	20	20
женщины	25	17	19	18	19
20-24					
мужчины	22	36	15	21	36
женщины	38	31	36	22	29
25-34					
мужчины	74	69	70	50	57
женщины	143	132	114	123	141
35-44					
мужчины	140	143	131	148	140
женщины	335	344	340	308	361
45-64					
мужчины	763	831	803	787	967
женщины	1020	1061	1032	1038	1194
65 лет и старше					
мужчины	901	912	853	842	895
женщины	1005	865	923	841	810
<b>На 100 000 населения</b>					
мужчины	77,4	80,5	75,7	73,5	81,5
женщины	100,5	95,0	94,6	89,5	94,8
в том числе в возрасте, лет:					
0-14					
мужчины	4,1	5,3	5,6	4,8	6,2
женщины	4,3	4,0	3,3	3,3	4,0
15-19					
мужчины	7,8	7,1	10,1	6,8	6,6
женщины	8,6	5,9	6,6	6,3	6,4
20-24					
мужчины	8,8	13,9	5,7	7,8	12,2
женщины	15,3	12,1	13,7	8,2	9,9
25-34					
мужчины	18,3	16,9	17,1	12,1	13,6
женщины	35,8	32,6	27,9	29,9	34,0
35-44					
мужчины	42,3	43,2	39,6	44,7	42,7
женщины	98,9	101,4	100,4	91,2	106,4
45-64					
мужчины	235,9	245,2	226,6	211,9	253,5
женщины	286,4	284,9	264,1	252,4	275,7
65 лет и старше					
мужчины	802,0	813,9	772,2	789,6	894,4
женщины	586,5	506,7	549,4	517,5	536,2

**Таблица 1.17: Заболеваемость населения злокачественными новообразованиями по территории**

(с диагнозом, установленным впервые в жизни)

	2005	2006	2007	2008	2009
<b>Всего, человек</b>					
<b>Кыргызская Республика</b>	<b>4556</b>	<b>4536</b>	<b>4437</b>	<b>4283</b>	<b>4752</b>
Баткенская область	168	209	207	195	221
Джалал-Абадская область	592	574	581	551	670
Иссык-Кульская область	360	452	400	405	503
Нарынская область	249	242	245	268	247
Ошская область	659	640	743	682	657
Таласская область	105	161	130	127	140
Чуйская область	966	868	891	917	1006
г.Бишкек	1263	1180	1026	958	1085
г.Ош	194	210	214	180	223
<b>На 100 000 населения</b>					
<b>Кыргызская Республика</b>	<b>89,1</b>	<b>87,8</b>	<b>85,2</b>	<b>81,6</b>	<b>88,3</b>
Баткенская область	40,4	49,7	48,8	45,5	51,3
Джалал-Абадская область	62,0	59,3	59,5	55,8	66,0
Иссык-Кульская область	84,2	105,2	92,7	93,4	114,5
Нарынская область	93,5	90,4	91,0	99,0	95,6
Ошская область	63,3	60,5	69,5	63,1	59,2
Таласская область	49,3	75,0	60,0	58,1	61,5
Чуйская область	128,4	115,0	117,5	120,5	125,0
г.Бишкек	158,9	147,0	126,6	117,0	129,2
г.Ош	77,5	84,0	85,7	72,0	86,2

**Таблица 1.18: Численность больных злокачественными новообразованиями, состоящих на учете в лечебно-профилактических учреждениях, по территории**

(на конец года)

	2005	2006	2007	2008	2009
<b>Всего, человек</b>					
<b>Кыргызская Республика</b>	<b>19016</b>	<b>19573</b>	<b>19797</b>	<b>19600</b>	<b>20178</b>
Баткенская область	539	602	640	688	730
Джалал-Абадская область	2679	2495	2525	2288	2220
Иссык-Кульская область	2022	2148	2212	2246	2346
Нарынская область	805	841	896	937	972
Ошская область	1587	1819	1769	1833	2017
Таласская область	628	690	713	690	708
Чуйская область	5259	5095	5150	5172	5343
г.Бишкек	4841	5164	5151	5001	5036
г.Ош	656	719	741	745	806
<b>На 100 000 населения</b>					
<b>Кыргызская Республика</b>	<b>370,1</b>	<b>377,1</b>	<b>378,9</b>	<b>371,5</b>	<b>372,4</b>
Баткенская область	128,9	142,2	150,3	159,6	168,3
Джалал-Абадская область	278,8	256,3	257,5	230,2	217,0
Иссык-Кульская область	471,9	498,5	511,4	516,5	531,6
Нарынская область	301,5	313,0	332,1	345,1	374,7
Ошская область	151,3	170,8	164,8	168,3	180,4
Таласская область	294,0	319,4	327,7	314,5	309,2
Чуйская область	699,0	673,3	677,7	678,3	661,1
г.Бишкек	606,0	640,4	632,6	607,1	594,9
г.Ош	262,0	288,2	296,3	297,6	311,1

**Таблица 1.19: Заболеваемость населения отдельными инфекциями, передаваемыми преимущественно половым путем, грибковыми, кожными болезнями и чесоткой**  
(с диагнозом, установленным впервые в жизни)

	2005	2006	2007	2008	2009
<b>Инфекции, передаваемые половым путем:</b>					
<b>сифилис</b>					
всего, человек	2010	1691	1234	1165	1201
городское население	1417	1084	753	802	896
сельское население	593	607	481	363	305
на 100 000 населения					
городского	78,9	60,1	41,6	44,0	48,8
сельского	17,9	18,1	14,2	10,6	8,6
<b>гонорея</b>					
всего, человек	1424	1188	902	1030	856
городское население	1195	933	676	800	684
сельское население	229	255	226	230	172
на 100 000 населения					
городского	66,6	51,7	37,3	43,9	37,3
сельского	6,9	7,6	6,7	6,7	4,8
<b>трихомониаз</b>					
всего, человек	7379	7020	6615	4736	6589
городское население	6136	5306	4953	3731	5032
сельское население	1243	1714	1662	1005	1557
на 100 000 населения					
городского	341,8	294,2	273,5	204,9	274,2
сельского	37,4	51,0	48,9	29,3	43,9
<b>хламидиоз</b>					
всего, человек	3275	3659	3312	2167	3382
городское население	3137	3394	3094	2085	2957
сельское население	138	265	218	82	425
на 100 000 населения					
городского	174,8	188,2	170,8	114,5	161,1
сельского	4,2	7,9	6,4	2,4	12,0
<b>гарднереллез</b>					
всего, человек	15472	16124	16634	10093	16355
городское население	15247	15340	15342	9366	14923
сельское население	225	784	1292	727	1432
на 100 000 населения					
городского	849,4	850,5	847,2	514,4	813,2
сельского	6,8	23,3	38,0	21,2	40,4
<b>дерматофития</b>					
всего, человек	943	1483	1115	1448	2663
городское население	432	827	408	741	2082
сельское население	511	656	707	707	581
на 100 000 населения					
городского	24,1	45,9	22,5	40,7	113,5
сельского	15,4	19,5	20,8	20,6	16,4
<b>чесотка</b>					
всего, человек	971	799	774	726	942
городское население	621	369	387	366	534
сельское население	350	430	387	360	408
на 100 000 населения					
городского	34,6	20,5	21,4	20,1	29,1
сельского	10,5	12,8	11,4	10,5	11,5
<b>Численность больных сифилисом, состоящих на учете в лечебно-профилактических учреждениях (на конец года)</b>					
всего, человек	4805	6552	4346	3400	2880
на 100 000 населения	93,5	126,2	83,2	64,4	53,2

**Таблица 1.20: Заболеваемость населения инфекциями, передаваемыми преимущественно половым путем, по полу и возрастным группам**

	2005	2006	2007	2008	2009
<b>Всего, человек</b>					
Выявлено больных сифилисом с диагнозом, установленным впервые в жизни					
мужчины	973	912	603	603	679
женщины	1037	779	631	562	522
в том числе в возрасте, лет					
0-14					
мужчины	26	32	11	12	12
женщины	36	23	19	15	12
15-19					
мужчины	49	56	24	37	11
женщины	107	69	43	37	40
20-24					
мужчины	166	155	96	90	114
женщины	299	241	176	159	148
25-34					
мужчины	391	335	229	243	257
женщины	389	252	218	220	189
35-44					
мужчины	225	229	157	130	177
женщины	160	137	126	87	88
45-64					
мужчины	107	102	80	88	105
женщины	45	55	47	43	43
65 лет и старше					
мужчины	9	3	6	3	3
женщины	1	2	2	1	2
<b>На 100 000 населения</b>					
мужчины	38,5	35,7	23,4	23,2	25,6
женщины	40,1	29,8	24,0	21,2	19,1
в том числе в возрасте, лет					
0-14					
мужчины	3,2	4,0	1,4	1,5	1,4
женщины	4,6	3,0	2,4	1,9	1,5
15-19					
мужчины	16,6	18,9	8,1	12,6	3,6
женщины	36,9	23,8	14,9	12,9	13,4
20-24					
мужчины	66,2	60,0	36,3	33,3	38,7
женщины	120,5	94,3	67,1	59,4	50,4
25-34					
мужчины	96,8	82,2	55,9	59,0	61,2
женщины	97,4	62,2	53,4	53,4	45,6
35-44					
мужчины	68,0	69,2	47,5	39,3	54,0
женщины	47,2	40,4	37,2	25,8	25,9
45-64					
мужчины	33,1	30,1	22,6	23,7	27,5
женщины	12,6	14,8	12,0	10,5	9,9
65 лет и старше					
мужчины	8,0	2,7	5,4	2,8	3,0
женщины	0,6	1,2	1,2	0,6	1,3

(продолжение)

	2005	2006	2007	2008	2009
Выявлено больных гонореей с диагнозом, установленным впервые в жизни					
мужчины	1024	841	689	640	528
женщины	400	347	213	390	328
в том числе в возрасте, лет:					
0-14					
мужчины	8	6	2	4	2
женщины	11	10	16	13	6
15-19					
мужчины	105	101	91	100	85
женщины	32	48	23	40	29
20-24					
мужчины	390	322	242	223	190
женщины	133	112	79	133	87
25-34					
мужчины	386	292	274	238	196
женщины	163	128	62	156	155
35-44					
мужчины	100	86	66	54	40
женщины	52	34	19	39	36
45-64					
мужчины	32	31	14	19	14
женщины	8	15	14	8	14
65 лет и старше					
мужчины	3	3	-	2	1
женщины	1	-	-	1	1
<b>На 100 000 населения</b>					
мужчины	40,5	32,9	26,8	24,7	19,9
женщины	15,5	13,3	8,1	14,7	12,0
в том числе в возрасте, лет:					
0-14					
мужчины	1,0	0,7	0,2	0,5	0,2
женщины	1,4	1,3	2,1	1,7	0,8
15-19					
мужчины	35,6	34,1	30,8	33,9	27,9
женщины	11,0	16,6	8,0	13,9	9,7
20-24					
мужчины	155,6	124,7	91,4	82,6	64,6
женщины	53,6	43,8	30,1	49,7	29,6
25-34					
мужчины	95,6	71,6	66,9	57,8	46,7
женщины	40,8	31,6	15,2	37,9	37,4
35-44					
мужчины	30,2	26,0	19,9	16,3	12,2
женщины	15,3	10,0	5,6	11,5	10,6
45-64					
мужчины	9,9	9,1	4,0	5,1	3,7
женщины	2,2	4,0	3,6	1,9	3,2
65 лет и старше					
мужчины	2,7	2,7	-	1,9	1,0
женщины	0,6	-	-	0,6	0,7

**Таблица 1.21: Заболеваемость населения сифилисом по территории**  
(с диагнозом, установленным впервые в жизни)

	2005	2006	2007	2008	2009
<i>Всего, человек</i>					
<b>Кыргызская Республика</b>	<b>2010</b>	<b>1691</b>	<b>1234</b>	<b>1165</b>	<b>1201</b>
Баткенская область	37	52	25	23	20
Джалал-Абадская область	153	154	101	53	76
Иссык-Кульская область	252	224	200	196	202
Нарынская область	72	31	25	43	43
Ошская область	150	143	86	88	74
Таласская область	8	23	23	25	33
Чуйская область	373	332	238	181	203
г.Бишкек	753	554	459	215	181
г.Ош	212	178	77	168	145
Республиканские учреждения	-	-	-	173	224
<i>На 100 000 населения</i>					
<b>Кыргызская Республика</b>	<b>39,3</b>	<b>32,7</b>	<b>23,7</b>	<b>22,2</b>	<b>22,3</b>
Баткенская область	8,9	12,4	5,9	5,4	4,6
Джалал-Абадская область	16,0	15,9	10,3	5,4	7,5
Иссык-Кульская область	59,0	52,1	46,3	45,2	46,0
Нарынская область	27,0	11,6	9,3	15,9	16,6
Ошская область	14,4	13,5	8,0	8,1	6,7
Таласская область	3,8	10,7	10,6	11,4	14,5
Чуйская область	49,6	44,0	31,4	23,8	25,2
г.Бишкек	94,7	69,0	56,6	26,3	21,6
г.Ош	84,6	71,2	30,8	67,2	56,1

**Таблица 1.22: Численность больных сифилисом, состоящих на учете в лечебно-профилактических учреждениях, по территории**  
(на конец года)

	2005	2006	2007	2008	2009
<i>Всего, человек</i>					
<b>Кыргызская Республика</b>	<b>5179</b>	<b>6552</b>	<b>4346</b>	<b>3400</b>	<b>2880</b>
Баткенская область	88	106	105	51	50
Джалал-Абадская область	478	193	221	177	139
Иссык-Кульская область	422	486	363	307	295
Нарынская область	134	107	93	73	84
Ошская область	256	394	296	253	192
Таласская область	156	150	94	128	143
Чуйская область	494	603	534	546	354
г.Бишкек	2503	3912	2142	1054	1051
г.Ош	648	558	488	498	431
Республиканские учреждения	-	43	10	313	141
<i>На 100 000 населения</i>					
<b>Кыргызская Республика</b>	<b>100,8</b>	<b>126,2</b>	<b>83,2</b>	<b>64,4</b>	<b>53,2</b>
Баткенская область	21,0	25,0	24,7	11,8	11,5
Джалал-Абадская область	49,7	19,8	22,5	17,8	13,6
Иссык-Кульская область	98,5	112,8	83,9	70,6	66,8
Нарынская область	50,2	39,8	34,5	26,9	32,4
Ошская область	24,4	37,0	27,6	23,2	17,2
Таласская область	73,0	69,4	43,2	58,3	62,4
Чуйская область	65,7	79,7	70,3	71,6	43,8
г.Бишкек	313,4	485,2	263,1	127,9	124,2
г.Ош	258,8	223,7	195,2	199,0	166,3

**Таблица 1.23: Заболеваемость населения психическими расстройствами и расстройствами поведения**

	2005	2006	2007	2008	2009
<b>Взято под наблюдение больных с диагнозом, установленным впервые в жизни</b>					
Всего, человек	2462	2757	2598	2745	2689
на 100 000 населения	48,1	53,4	49,9	52,3	50,0
из них с диагнозом:					
шизофрения					
всего, человек	302	350	356	300	302
на 100 000 населения	5,9	6,8	6,8	5,7	5,6
психические расстройства непсихотического характера					
всего, человек	814	1079	875	1150	983
на 100 000 населения	15,9	20,9	16,8	21,9	18,3
умственная отсталость					
всего, человек	785	760	791	667	698
на 100 000 населения	15,3	14,7	15,2	12,7	13,0
<b>Обратилось впервые в течение года за консультативно-лечебной помощью</b>					
Всего, человек	3931	3832	3831	3856	3555
на 100 000 населения	76,8	74,2	73,6	73,4	66,0
шизофрения					
всего, человек	108	141	111	104	70
на 100 000 населения	2,1	2,7	2,1	2,0	1,3
психические расстройства непсихотического характера					
всего, человек	3282	2935	2530	3204	3100
на 100 000 населения	64,2	56,8	48,6	61,0	57,6
умственная отсталость					
всего, человек	100	217	183	164	89
на 100 000 населения	2,0	4,2	3,5	3,1	1,7
<b>Состоит под наблюдением на конец года</b>					
Всего, человек	48852	49200	49495	49915	50921
На 100 000 населения	950,7	948,0	947,4	946,1	939,8
<b>Численность больных, которым оказывается консультативно-лечебная помощь</b>					
Всего, человек	10705	10186	10450	11103	11283
на 100 000 населения	208,3	196,3	200,0	210,4	208,2



**Таблица 1.24: Заболеваемость населения психическими расстройствами и расстройствами поведения в городских поселениях и сельской местности**

	2005	2006	2007	2008	2009
<b>Взято под наблюдение больных с диагнозом, установленным впервые в жизни</b>					
всего, человек	2462	2757	2598	2745	2689
городское население	...	1192	1099	1330	1321
сельское население	...	1565	1499	1415	1368
на 100 000 населения	48,1	53,4	49,9	52,3	50,0
городского	...	66,1	60,7	73,0	72,0
сельского	...	46,6	44,1	41,3	38,6
из них с диагнозом:					
шизофрения					
всего, человек	302	350	356	300	302
городское население	...	149	134	114	106
сельское население	...	201	222	186	196
на 100 000 населения	5,9	6,8	6,8	5,7	5,6
городского	...	8,3	7,4	6,3	5,8
сельского	...	6,0	6,5	5,4	5,5
психические расстройства непсихотического характера					
всего, человек	814	1079	875	1150	983
городское население	...	590	541	711	626
сельское население	...	489	334	439	357
на 100 000 населения	15,9	20,9	16,8	21,9	18,3
городского	...	32,7	29,9	39,0	34,1
сельского	...	14,6	9,8	12,8	10,1
умственная отсталость					
всего, человек	785	760	791	667	698
городское население	...	216	213	172	174
сельское население	...	544	578	495	524
на 100 000 населения	15,3	14,7	15,2	12,7	13,0
городского	...	12,0	11,8	9,4	9,5
сельского	...	16,2	17,0	14,4	14,8
<b>Обратилось впервые в течение года за консультативно-лечебной помощью</b>					
всего, человек	3931	3832	3831	3856	3555
городское население	...	2580	2437	2573	2318
сельское население	...	1252	1394	1283	1237
на 100 000 населения	76,8	74,2	73,6	73,4	66,0
городского	...	143,0	134,6	141,3	126,3
сельского	...	37,3	41,0	37,4	34,9
шизофрения					
всего, человек	108	141	111	104	70
городское население	...	56	63	49	53
сельское население	...	85	48	55	17
на 100 000 населения	2,1	2,7	2,1	2,0	1,3
городского	...	3,1	3,5	2,7	2,9
сельского	...	2,5	1,4	1,6	0,5
психические расстройства непсихотического характера					
всего, человек	3282	2935	2530	3204	3100
городское население	...	2248	1682	2211	2032
сельское население	...	687	848	993	1068
на 100 000 населения	64,2	56,8	48,6	61,0	57,6
городского	...	124,6	92,9	121,4	110,7
сельского	...	20,4	25,0	29,0	30,1
умственная отсталость					
всего, человек	100	217	183	164	89
городское население	...	99	85	68	52
сельское население	...	118	98	96	37
на 100 000 населения	2,0	4,2	3,5	3,1	1,7
городского	...	5,5	4,7	3,7	2,8
сельского	...	3,5	2,9	2,8	1,0

**Таблица 1.25: Заболеваемость населения психическими расстройствами и расстройствами поведения по возрастам**  
(с диагнозом, установленным впервые в жизни)

	2005	2006	2007	2008	2009
<b>Всего, человек</b>					
мужчины	1535	1783	1540	1711	1710
женщины	927	974	1058	1034	979
в том числе в возрасте, лет:					
0-14					
мужчины	526	473	493	470	436
женщины	281	275	265	262	246
15-17					
мужчины	155	143	142	76	111
женщины	78	66	60	55	64
18-19					
мужчины	...	176	135	137	112
женщины	...	44	49	37	58
20-24					
мужчины	...	242	183	225	171
женщины	...	91	129	126	73
25-34					
мужчины	...	288	210	335	318
женщины	...	164	201	173	154
35-44					
мужчины	...	231	170	255	260
женщины	...	163	145	159	160
45-54					
мужчины	...	156	140	132	202
женщины	...	103	132	130	129
55 лет и старше					
мужчины	...	74	67	81	100
женщины	...	68	77	92	95
<b>На 100 000 населения</b>					
мужчины	60,7	69,8	59,8	65,9	64,4
женщины	35,8	37,3	40,2	38,9	35,9
в том числе в возрасте, лет:					
0-14					
мужчины	64,7	58,5	61,0	58,0	52,6
женщины	35,9	35,3	34,1	33,7	30,9
15-17					
мужчины	86,8	79,9	79,4	42,8	61,8
женщины	44,5	37,9	34,5	31,8	36,5
18-19					
мужчины	...	149,8	115,4	116,8	89,8
женщины	...	38,0	42,7	32,5	47,4
20-24					
мужчины	...	93,7	69,1	83,4	58,1
женщины	...	35,6	49,1	47,1	24,9
25-34					
мужчины	...	70,6	51,3	81,4	75,7
женщины	...	40,5	49,2	42,0	37,1
35-44					
мужчины	...	69,8	51,4	77,0	79,3
женщины	...	48,0	42,8	47,1	47,2
45-54					
мужчины	...	46,0	39,5	35,5	52,9
женщины	...	27,7	33,8	31,6	29,8
55 лет и старше					
мужчины	...	66,0	60,6	76,0	99,9
женщины	...	39,8	45,8	56,6	62,9

**Таблица 1.26: Заболеваемость населения психическими расстройствами и расстройствами поведения, связанными с употреблением психоактивных веществ**

	2005	2006	2007	2008	2009
<b>Зарегистрировано больных с диагнозом, установленным впервые в жизни:</b>					
всего, человек	3352	4237	4214	4013	4029
городское население	2559	2895	2727	2624	2362
сельское население	793	1342	1487	1389	1667
на 100 000 населения	65,5	82,0	80,9	76,4	74,8
городского	142,6	160,5	150,6	144,1	128,7
сельского	23,9	39,9	43,8	40,5	47,0
из них с диагнозом:					
алкоголизм и алкогольные психозы					
всего, человек	2686	3265	3151	3003	3164
городское население	2027	2147	1989	1920	1896
сельское население	659	1118	1162	1083	1268
на 100 000 населения	52,5	63,2	60,5	57,2	58,8
городского	112,9	119,0	109,8	105,4	103,3
сельского	19,8	33,3	34,2	31,6	35,7
наркомания и токсикамания					
всего, человек	666	972	1063	1010	865
городское население	532	738	738	704	466
сельское население	134	234	325	306	399
на 100 000 населения	13,0	18,8	20,4	19,2	16,1
городского	29,6	40,9	40,8	38,7	25,4
сельского	4,0	7,0	9,6	8,9	11,2
<b>Обратилось впервые в течение года за консультативно-лечебной помощью</b>					
всего, человек	35272	38993	41596	44508	47636
городское население	27926	28124	29898	32225	32642
сельское население	7346	10869	11698	12283	14994
на 100 000 населения	686,4	751,3	796,2	843,6	879,2
городского	1552,0	1555,7	1648,0	1763,4	1767,5
сельского	220,0	321,4	343,0	356,2	419,8
из них с диагнозом:					
алкоголизм и алкогольные психозы					
всего, человек	27982	30550	32752	34888	37219
городское население	22002	21639	23214	24902	25365
сельское население	5980	8911	9538	9986	11854
на 100 000 населения	544,5	588,7	626,9	661,2	686,9
городского	1222,8	1197,0	1279,5	1362,7	1373,5
сельского	179,1	263,5	279,7	289,6	331,9
наркомания и токсикомания					
всего, человек	7290	8443	8844	9620	10417
городское население	5924	6485	6684	7323	7277
сельское население	1366	1958	2160	2297	3140
на 100 000 населения	141,9	162,7	169,3	182,3	192,3
городского	329,2	358,7	368,4	400,7	394,0
сельского	40,9	57,9	63,3	66,6	87,9

**Таблица 1.27: Заболеваемость населения психическими расстройствами и расстройствами поведения, связанными с употреблением психоактивных веществ, по полу и возрасту**

*(с диагнозом, установленным впервые в жизни)*

	2005	2006	2007	2008	2009
<b>Всего, человек</b>					
Выявлено больных с диагнозом алкоголизм и алкогольные психозы, установленным впервые в жизни					
мужчины	2367	2901	2812	2650	2811
женщины	319	364	339	353	353
в том числе в возрасте, лет:					
0-14					
мужчины	-	-	-	-	-
женщины	-	1	-	-	-
15-19					
мужчины	9	13	4	1	5
женщины	6	4	-	1	1
20-24					
мужчины	85	95	101	102	190
женщины	8	12	12	6	11
25-34					
мужчины	617	703	688	640	675
женщины	74	71	62	85	53
35-44					
мужчины	832	997	1017	1014	1108
женщины	96	113	114	118	116
45 лет и старше					
мужчины	824	1093	1002	893	833
женщины	135	163	151	143	172
<b>На 100 000 населения</b>					
мужчины	93,6	113,6	109,3	102,1	105,8
женщины	12,3	13,9	12,9	13,3	12,9
в том числе в возрасте, лет:					
0-14					
мужчины	-	-	-	-	-
женщины	-	0,1	-	-	-
15-19					
мужчины	3,1	4,4	1,4	0,3	1,6
женщины	2,1	1,4	-	0,3	0,3
20-24					
мужчины	33,9	36,8	38,2	37,8	64,6
женщины	3,2	4,7	4,6	2,2	3,7
25-34					
мужчины	152,8	172,5	168,0	155,5	160,7
женщины	18,5	17,5	15,2	20,6	12,8
35-44					
мужчины	251,6	301,1	307,4	306,4	337,8
женщины	28,3	33,3	33,7	34,9	34,2
45 лет и старше					
мужчины	189,1	242,4	215,6	186,8	173,0
женщины	25,6	30,0	27,0	24,9	29,4

(продолжение)

	2005	2006	2007	2008	2009
<b>Всего, человек</b>					
Выявлено больных с диагнозом наркомания и токсикомания, установленным впервые в жизни					
мужчины	629	925	979	942	802
женщины	37	47	84	68	63
в том числе в возрасте, лет:					
0-14					
мужчины	14	8	13	2	-
женщины	1	-	2	2	-
15-19					
мужчины	20	27	22	10	13
женщины	4	-	2	1	-
20-24					
мужчины	82	103	100	82	70
женщины	5	10	15	5	9
25-34					
мужчины	269	429	365	424	359
женщины	14	19	29	37	28
35-44					
мужчины	163	285	338	308	263
женщины	10	13	26	17	21
45 лет и старше					
мужчины	81	73	141	116	97
женщины	3	5	10	6	5
<b>На 100 000 населения</b>					
мужчины	24,9	36,2	38,0	36,3	30,2
женщины	1,4	1,8	3,2	2,6	2,3
в том числе в возрасте, лет:					
0-14					
мужчины	1,7	1,0	1,6	0,2	-
женщины	0,1	-	0,3	0,3	-
15-19					
мужчины	6,8	9,1	7,4	3,4	4,3
женщины	1,4	-	0,7	0,3	-
20-24					
мужчины	32,7	39,1	37,8	30,4	23,8
женщины	2,0	3,9	5,7	1,9	3,1
25-34					
мужчины	66,6	104,7	89,1	103,0	85,5
женщины	3,5	4,7	7,1	9,0	6,8
35-44					
мужчины	49,3	86,1	102,2	93,1	80,2
женщины	3,0	3,8	7,7	5,0	6,2
45 лет и старше					
мужчины	18,6	16,2	30,3	24,3	20,1
женщины	0,6	0,9	1,8	1,0	0,9

**Таблица 1.28: Заболеваемость населения наркоманией и токсикоманией по территории**  
(с диагнозом, установленным впервые в жизни)

	2005	2006	2007	2008	2009
<b>Всего, человек</b>					
<b>Кыргызская Республика</b>	<b>666</b>	<b>972</b>	<b>1063</b>	<b>1010</b>	<b>865</b>
Баткенская область	3	8	3	10	11
Джалал-Абадская область	78	70	75	65	32
Иссык-Кульская область	23	31	28	17	37
Нарынская область	6	2	1	5	4
Ошская область	38	55	44	60	39
Таласская область	11	15	25	15	10
Чуйская область	161	237	300	357	342
г.Бишкек	253	439	501	351	327
г.Ош	93	115	86	130	63
<b>На 100 000 населения</b>					
<b>Кыргызская Республика</b>	<b>13,0</b>	<b>18,8</b>	<b>20,4</b>	<b>19,2</b>	<b>16,1</b>
Баткенская область	0,7	1,9	0,7	2,3	2,6
Джалал-Абадская область	8,2	7,2	7,7	6,6	3,2
Иссык-Кульская область	5,4	7,2	6,5	3,9	8,4
Нарынская область	2,3	0,7	0,4	1,8	1,5
Ошская область	3,6	5,2	4,1	5,5	3,5
Таласская область	5,2	7,0	11,5	6,9	4,4
Чуйская область	21,4	31,4	39,6	46,9	42,5
г.Бишкек	31,8	54,7	61,8	42,9	39,0
г.Ош	37,1	46,0	34,4	52,0	24,4

**Таблица 1.29: Численность больных, состоящих на учете в наркологических учреждениях, с наркотической и ненаркотической зависимостью, по территории**  
(на конец года)

	2005	2006	2007	2008	2009
<b>Всего, человек</b>					
<b>Кыргызская Республика</b>	<b>7290</b>	<b>8353</b>	<b>8844</b>	<b>9620</b>	<b>10417</b>
Баткенская область	110	107	108	103	102
Джалал-Абадская область	402	463	508	523	516
Иссык-Кульская область	214	227	234	261	255
Нарынская область	15	17	16	13	17
Ошская область	383	431	450	483	504
Таласская область	100	106	114	116	101
Чуйская область	1817	2410	2405	2697	2933
г.Бишкек	3117	3377	3727	4022	4508
г.Ош	1132	1215	1282	1402	1481
<b>На 100 000 населения</b>					
<b>Кыргызская Республика</b>	<b>141,9</b>	<b>160,9</b>	<b>169,3</b>	<b>182,3</b>	<b>192,3</b>
Баткенская область	...	25,3	25,4	23,9	23,5
Джалал-Абадская область	41,8	47,6	51,8	52,6	50,4
Иссык-Кульская область	49,9	52,7	54,1	60,0	57,8
Нарынская область	5,6	6,3	5,9	4,8	6,6
Ошская область	36,5	40,5	41,9	44,4	45,1
Таласская область	46,8	49,1	52,4	52,9	44,1
Чуйская область	241,5	318,5	316,5	353,7	362,9
г.Бишкек	390,2	418,8	457,7	488,2	532,6
г.Ош	452,0	487,0	512,7	560,1	571,6

**Таблица 1.30: Заболеваемость населения алкоголизмом по территории**  
(с диагнозом, установленным впервые в жизни)

	2005	2006	2007	2008	2009
<b>Всего, человек</b>					
<b>Кыргызская Республика</b>	<b>2686</b>	<b>3265</b>	<b>3151</b>	<b>3003</b>	<b>3164</b>
Баткенская область	29	37	63	95	63
Джалал-Абадская область	244	222	279	181	208
Иссык-Кульская область	111	135	85	92	121
Нарынская область	63	105	90	111	96
Ошская область	248	355	321	453	416
Таласская область	87	106	122	97	109
Чуйская область	461	573	508	368	473
г.Бишкек	1238	1518	1501	1437	1546
г.Ош	205	214	182	169	132
<b>На 100 000 населения</b>					
<b>Кыргызская Республика</b>	<b>52,5</b>	<b>63,2</b>	<b>60,5</b>	<b>57,2</b>	<b>58,8</b>
Баткенская область	7,0	8,8	14,8	22,2	14,6
Джалал-Абадская область	25,6	23,0	28,6	18,3	20,5
Иссык-Кульская область	26,0	31,4	19,7	21,2	27,5
Нарынская область	23,7	39,2	33,4	41,0	37,2
Ошская область	23,8	33,6	30,0	41,9	37,5
Таласская область	40,9	49,3	56,3	44,4	47,9
Чуйская область	61,3	75,9	67,0	48,3	58,8
г.Бишкек	155,8	189,1	185,2	175,5	184,2
г.Ош	81,9	85,6	72,9	67,6	51,1

**Таблица 1.31: Численность больных алкоголизмом, состоящих на учете в наркологических учреждениях, по территории**  
(на конец года)

	2005	2006	2007	2008	2009
<b>Всего, человек</b>					
<b>Кыргызская Республика</b>	<b>27982</b>	<b>30550</b>	<b>32752</b>	<b>34888</b>	<b>37219</b>
Баткенская область	461	467	478	504	532
Джалал-Абадская область	2007	2099	2256	2270	2353
Иссык-Кульская область	1300	1348	1365	1446	1446
Нарынская область	668	696	690	718	737
Ошская область	1572	1836	2032	2336	2687
Таласская область	745	781	840	869	923
Чуйская область	5387	5861	6071	6266	6456
г.Бишкек	13422	14910	16326	17658	19148
г.Ош	2420	2552	2694	2821	2937
<b>На 100 000 населения</b>					
<b>Кыргызская Республика</b>	<b>544,5</b>	<b>588,7</b>	<b>626,9</b>	<b>661,2</b>	<b>686,9</b>
Баткенская область	110,3	110,3	112,2	116,9	122,6
Джалал-Абадская область	208,9	215,6	230,1	228,4	230,0
Иссык-Кульская область	303,4	312,9	315,6	332,5	327,7
Нарынская область	250,2	259,1	255,7	264,5	284,1
Ошская область	149,8	172,4	189,3	214,5	240,4
Таласская область	348,8	361,5	386,1	396,1	403,1
Чуйская область	716,0	774,5	798,9	821,8	798,8
г.Бишкек	1680,3	1849,1	2005,1	2143,5	2262,1
г.Ош	966,4	1022,9	1077,4	1127,0	1133,5

Таблица 1.32: Число травм, полученных взрослыми и подростками в 2009г.

	Всего	из них по видам						
		производственные	сельскохозяйственные	дорожно-транспортные	уличные	бытовые	спортивные	прочие
<b>Черепно-мозговые травмы</b>								
всего, человек	6659	147	118	1116	1408	3220	138	512
на 100 000 населения	122,9	2,7	2,2	20,6	26,0	59,4	2,5	9,4
<b>Травмы позвоночника</b>								
всего, человек	967	27	24	154	198	453	26	85
на 100 000 населения	17,8	0,5	0,4	2,8	3,7	8,4	0,5	1,6
<b>Травмы верхних конечностей</b>								
всего, человек	15258	649	327	883	3298	9034	570	497
на 100 000 населения	281,6	12,0	6,0	16,3	60,9	166,7	10,5	9,2
<b>Травмы нижних конечностей</b>								
всего, человек	13482	632	269	949	2842	7685	638	467
на 100 000 населения	248,8	11,7	5,0	17,5	52,5	141,8	11,8	8,6
<b>Травмы костей таза</b>								
всего, человек	421	20	9	107	64	195	2	24
на 100 000 населения	7,8	0,4	0,2	2,0	1,2	3,6	0,0	0,4
<b>Травмы грудной клетки</b>								
всего, человек	3535	93	52	327	824	1970	103	166
на 100 000 населения	65,2	1,7	1,0	6,0	15,2	36,4	1,9	3,1
<b>Травмы живота</b>								
всего, человек	406	15	19	42	114	171	4	41
на 100 000 населения	7,5	0,3	0,4	0,8	2,1	3,2	0,1	0,8
<b>Травмы органов мочеполовой системы</b>								
всего, человек	223	16	13	17	62	71	11	33
на 100 000 населения	4,1	0,3	0,2	0,3	1,1	1,3	0,2	0,6
<b>Ожоги</b>								
всего, человек	2038	45	26	9	89	1757	-	112
на 100 000 населения	37,6	0,8	0,5	0,2	1,6	32,4	-	2,1



**Таблица 1.33: Травматизм на производстве по видам экономической деятельности**  
(человек)

	2005	2006	2007	2008	2009
<b>Число пострадавших на производстве - всего</b>	<b>227</b>	<b>170</b>	<b>156</b>	<b>177</b>	<b>139</b>
в том числе по видам экономической деятельности:					
сельское хозяйство, охота и лесное хозяйство	6	6	2	2	2
горнодобывающая промышленность	22	18	19	18	28
обрабатывающая промышленность	62	70	67	44	35
производство и распределение электроэнергии, газа и воды	23	25	26	23	28
строительство	14	13	8	22	15
торговля; ремонт автомобилей и изделий домашнего пользования	17	2	4	-	1
гостиницы и рестораны	1	-	-	-	-
транспорт и связь	26	15	6	8	12
финансовая деятельность	3	-	-	-	1
операции с недвижимым имуществом, аренда и услуги предприятия	10	5	5	7	5
государственное управление	13	10	10	45	5
образование	4	1	1	3	3
здравоохранение и социальные услуги	24	3	4	5	4
прочие коммунальные, социальные и персональные услуги	2	2	4	-	-
<b>из них:</b>					
<b>со смертельным исходом - всего</b>	<b>24</b>	<b>22</b>	<b>23</b>	<b>23</b>	<b>24</b>
в том числе по видам экономической деятельности:					
сельское хозяйство, охота и лесное хозяйство	-	-	1	1	-
горнодобывающая промышленность	1	6	1	4	8
обрабатывающая промышленность	4	7	2	1	5
производство и распределение электроэнергии, газа и воды	7	3	7	3	4
строительство	4	2	4	6	2
торговля; ремонт автомобилей и изделий домашнего пользования	2	-	1	-	-
гостиницы и рестораны	-	-	-	-	-
транспорт и связь	1	1	-	-	2
операции с недвижимым имуществом, аренда и услуги предприятия	3	1	2	-	1
государственное управление	1	2	4	6	1
образование	1	-	-	-	-
здравоохранение и социальные услуги	1	-	1	2	1

**Таблица 1.34: Заболеваемость населения отдельными инфекционными и паразитарными болезнями**  
(зарегистрированные случаи)

	2005	2006	2007	2008	2009
<b>Всего, человек</b>					
<b>Кишечные инфекции</b>					
Брюшной тиф и паратифы	151	180	276	196	157
Сальмонеллезные инфекции	420	341	698	554	483
Острые кишечные инфекции <sup>1</sup>	16941	20071	24939	27629	24745
в том числе бактериальная дизентерия	2208	2671	2490	2889	1445
<b>Вирусные гепатиты</b>					
Вирусный гепатит	9201	8127	12970	13210	14189
в том числе:					
гепатит А	8181	7128	11920	12187	13276
гепатит В	637	616	637	562	585
гепатит С	108	153	154	128	125
гепатит Д	17	18	12	14	21

(продолжение)

	2005	2006	2007	2008	2009
<b>Воздушно-капельные инфекции</b>					
Дифтерия	1	2	-	-	-
Коклюш	91	56	71	45	291
Корь	53	27	40	16	-
Краснуха	2	8	4	4	16
Паротит эпидемический	4752	1126	1193	439	160
Бактериальный менингит	377	480	403	163	100
в том числе менингококковая инфекция	154	144	118	33	24
Острые инфекции верхних дыхательных путей	136067	163774	148480	147183	240765
Грипп	3037	14847	1045	2271	1906
<b>Природно-очаговые и зооантропозные инфекции</b>					
Сибирская язва	41	17	23	46	11
Бруцеллез	2861	3840	4035	3825	3629
Клещевой весенне-летний энцефалит	18	6	15	22	14
Педикулез	305	286	207	271	230
Малярия	227	320	96	18	4
<b>Паразитарные болезни</b>					
Аскаридоз	7013	7813	8186	8491	9339
Энтеробиоз	23149	19751	19529	17472	17150
Эхинококкоз	611	654	695	812	813
<b>На 100 000 населения</b>					
<b>Кишечные инфекции</b>					
Брюшной тиф и паратифы	3,0	3,5	5,3	3,7	2,9
Сальмонеллезные инфекции	8,2	6,6	13,4	10,6	9,0
Острые кишечные инфекции <sup>1</sup>	331,2	388,7	478,9	526,3	459,7
в том числе бактериальная дизентерия	43,2	51,7	47,8	55,0	26,8
<b>Вирусные гепатиты</b>					
Вирусный гепатит	179,9	157,4	249,1	251,6	263,6
в том числе:					
гепатит А	159,9	138,0	228,9	232,1	246,6
гепатит В	12,5	11,9	12,2	10,7	10,9
гепатит С	2,1	3,0	3,0	2,4	2,3
гепатит Е	0,3	0,3	0,2	0,3	0,4
<b>Воздушно-капельные инфекции</b>					
Дифтерия	0,0	0,0	-	-	-
Коклюш	1,8	1,1	1,4	0,9	5,4
Корь	1,0	0,5	0,8	0,3	-
Краснуха	0,0	0,2	0,1	0,1	0,3
Паротит эпидемический	92,9	21,8	22,9	8,4	3,0
Бактериальный менингит	7,4	9,3	7,7	3,1	1,9
в том числе менингококковая инфекция	3,0	2,8	2,3	0,6	0,4
Острые инфекции верхних дыхательных путей	2659,8	3171,3	2851,5	2803,4	4472,5
Грипп	59,4	287,5	20,1	43,3	35,4
<b>Природно-очаговые и зооантропозные инфекции</b>					
Сибирская язва	0,8	0,3	0,4	0,9	0,2
Бруцеллез	55,9	74,4	77,5	72,9	67,4
Клещевой весенне-летний энцефалит	0,4	0,1	0,3	0,4	0,3
Педикулез	6,0	5,5	4,0	5,2	4,3
Малярия, впервые выявленная	4,4	6,2	1,8	0,3	0,1
<b>Паразитарные болезни</b>					
Аскаридоз	137,1	151,3	157,2	161,7	173,5
Энтеробиоз	452,5	382,5	375,0	332,8	318,6
Эхинококкоз	11,9	12,7	13,3	15,5	15,1

<sup>1</sup> Включаются бактериальная дизентерия, гастроэнтериты, колиты, вызванные установленными возбудителями, острые кишечные инфекции, вызванные неустановленными возбудителями.

**Таблица 1.35: Заболеваемость населения по основным классам болезней,  
Кыргызская Республика**

	Зарегистрировано больных в возрасте 18 лет и старше					в том числе с диагнозом, установленным впервые в жизни				
	2005	2006	2007	2008	2009	2005	2006	2007	2008	2009
	<i>Всего, тыс. случаев</i>									
<b>Все болезни</b>	<b>1519,7</b>	<b>1562,9</b>	<b>1583,2</b>	<b>1621,4</b>	<b>1671,0</b>	<b>689,1</b>	<b>754,4</b>	<b>753,1</b>	<b>762,2</b>	<b>784,8</b>
из них:										
инфекционные и паразитарные болезни	55,7	57,4	63,6	55,9	55,8	35,9	38,8	39,1	37,8	37,6
новообразования	23,3	25,5	27,4	27,1	26,3	6,2	6,7	8,7	7,6	7,8
болезни крови, кроветворных органов и отдельные нарушения, вовлекающие иммунный механизм	89,8	82,4	85,8	81,2	78,9	38,0	36,8	38,8	38,8	39,0
болезни эндокринной системы, расстройства питания, нарушения обмена веществ	94,3	94,5	92,3	97,2	94,8	24,4	24,9	21,8	20,9	22,9
психические расстройства и расстройства поведения	77,3	47,4	55,9	51,0	50,1	8,6	5,6	10,8	7,5	6,5
болезни нервной системы	70,5	81,7	88,5	95,9	96,1	28,1	31,8	37,8	37,3	37,7
болезни глаза и его придатков	78,9	77,2	78,3	79,5	82,9	41,9	36,2	33,9	32,9	36,2
болезни уха и сосцевидного отростка	48,7	52,3	51,7	55,3	53,4	24,8	24,6	24,7	26,8	25,9
болезни системы кровообращения	221,1	216,1	225,1	224,5	242,3	43,7	45,9	40,1	37,4	40,4
болезни органов дыхания	244,4	246,4	238,8	247,3	273,1	163,2	175,1	170,3	178,8	200,0
болезни органов пищеварения	130,3	169,6	139,7	154,0	167,0	45,1	74,3	55,1	59,0	64,6
болезни мочеполовой системы	53,4	64,1	68,9	73,0	65,5	34,8	44,3	47,5	45,9	38,8
осложнения беременности, родов и послеродового периода	53,2	54,2	54,1	59,2	63,2	21,8	20,9	20,9	24,0	24,3
болезни кожи и подкожной клетчатки	171,7	180,5	192,8	197,8	193,8	87,2	95,3	105,2	106,4	100,5
болезни костно-мышечной системы и соединительной ткани	43,5	49,7	52,2	49,8	52,2	30,9	37,9	39,1	37,6	39,1
врожденные аномалии	1,6	1,8	1,8	1,8	2,3	0,2	0,2	0,2	0,2	0,2
симптомы, признаки и неточно обозначенные состояния	3,1	3,1	2,7	3,7	3,4	2,4	1,8	1,5	2,3	1,5
травмы и отравления	59,0	58,8	63,6	67,1	70,0	51,9	53,1	57,7	60,9	61,7

**Таблица 1.36: Заболеваемость населения по основным классам болезней,  
Баткенская область**

	Зарегистрировано больных в возрасте 18 лет и старше					в том числе с диагнозом, установленным впервые в жизни				
	2005	2006	2007	2008	2009	2005	2006	2007	2008	2009
<i>Всего, случаев</i>										
<b>Все болезни</b>	<b>139389</b>	<b>155316</b>	<b>151035</b>	<b>166163</b>	<b>153545</b>	<b>65244</b>	<b>82411</b>	<b>73924</b>	<b>79781</b>	<b>77060</b>
из них:										
инфекционные и паразитарные болезни	7637	7147	7901	6243	6727	5020	4059	4750	4095	4643
новообразования	1258	1289	1360	1434	1593	419	420	371	528	521
болезни крови, кроветворных органов и отдельные нарушения, вовлекающие иммунный механизм	11734	12813	13076	11019	10481	5895	6639	6382	5697	5224
болезни эндокринной системы, расстройства питания, нарушения обмена веществ	8586	9074	7066	7028	7097	3617	3527	2760	2145	2028
психические расстройства и расстройства поведения	9071	3966	5384	4995	4513	315	530	387	413	548
болезни нервной системы	5923	6657	12284	15643	11079	2746	3166	4352	5839	5953
болезни глаза и его придатков	5031	6411	6386	4630	4774	3242	3541	4572	2303	2254
болезни уха и сосцевидного отростка	4107	4589	4099	4678	5408	2249	2919	2421	2731	2887
болезни системы кровообращения	23806	21580	20944	16715	18766	5252	9644	4792	3628	4368
болезни органов дыхания	19938	20451	19603	21613	25195	12783	13236	13447	14319	16496
болезни органов пищеварения	11168	31145	17860	33900	20243	4677	15522	9164	15188	9808
болезни мочеполовой системы	4921	7429	9274	8238	6990	3448	5030	4362	4633	3706
осложнения беременности, родов и послеродового периода	4453	4506	4672	6110	6222	2255	2440	2507	2904	2915
болезни кожи и подкожной клетчатки	14733	12245	14514	16721	16800	7262	6739	7519	8472	8505
болезни костно-мышечной системы и соединительной ткани	1868	1724	1498	1367	1764	1689	1689	1472	1344	1711
врожденные аномалии	90	86	105	71	61	8	5	20	5	8
симптомы, признаки и неточно обозначенные состояния	175	470	306	27	132	111	336	292	22	105
травмы и отравления	4890	3734	4703	5731	5700	4256	2969	4354	5515	5380

(продолжение)

	Зарегистрировано больных в возрасте 18 лет и старше					в том числе с диагнозом, установленным впервые в жизни				
	2005	2006	2007	2008	2009	2005	2006	2007	2008	2009
<b>Баткенский район</b>										
<b>Все болезни</b>	<b>22857</b>	<b>27993</b>	<b>29672</b>	<b>26129</b>	<b>26117</b>	<b>15023</b>	<b>18170</b>	<b>19690</b>	<b>17126</b>	<b>15878</b>
из них:										
инфекционные и паразитарные болезни	2672	2050	1903	1447	1389	2304	1658	1355	1218	1005
новообразования	123	144	185	176	177	41	37	34	38	38
болезни крови, кроветворных органов и отдельные нарушения, вовлекающие иммунный механизм	2138	1593	1766	1486	1498	1029	862	1084	973	855
болезни эндокринной системы, расстройства питания, нарушения обмена веществ	609	792	1296	779	1203	295	344	492	250	407
психические расстройства и расстройства поведения	568	583	598	630	694	10	24	35	42	58
болезни нервной системы	668	599	557	356	322	388	229	181	163	125
болезни глаза и его придатков	1272	1298	2403	244	251	1130	1141	2185	99	102
болезни уха и сосцевидного отростка	1199	1203	1013	1177	570	498	1139	656	948	450
болезни системы кровообращения	2049	1803	1713	1696	1668	982	625	480	571	516
болезни органов дыхания	3558	3165	3996	3866	4420	3009	2749	3656	3292	3620
болезни органов пищеварения	1341	8102	7757	7837	8189	574	4000	4310	4363	4466
болезни мочеполовой системы	1099	1534	1571	1352	630	914	1335	975	893	383
осложнения беременности, родов и послеродового периода	864	762	615	768	1170	448	397	378	397	424
болезни кожи и подкожной клетчатки	2528	2054	1357	1219	1197	1311	1331	942	787	698
болезни костно-мышечной системы и соединительной ткани	877	691	859	568	351	810	691	859	568	350
врожденные аномалии	8	5	3	7	9	1	1	-	3	2
симптомы, признаки и неточно обозначенные состояния	-	1	-	-	-	-	1	-	-	-
травмы и отравления	1284	1614	2080	2521	2379	1279	1606	2068	2521	2379

(продолжение)

	Зарегистрировано больных в возрасте 18 лет и старше					в том числе с диагнозом, установленным впервые в жизни				
	2005	2006	2007	2008	2009	2005	2006	2007	2008	2009
<b>Лейлекский район</b>										
<b>Все болезни</b>	<b>28869</b>	<b>32100</b>	<b>29741</b>	<b>34120</b>	<b>29294</b>	<b>12190</b>	<b>13835</b>	<b>11736</b>	<b>13585</b>	<b>12388</b>
из них:										
инфекционные и паразитарные болезни	1871	2204	1770	1412	1230	886	1026	973	739	713
новообразования	136	289	155	206	327	23	84	65	85	68
болезни крови, кроветворных органов и отдельные нарушения, вовлекающие иммунный механизм	3465	4026	2563	2611	2682	1633	1601	1257	1371	1172
болезни эндокринной системы, расстройства питания, нарушения обмена веществ	1632	2095	1415	1003	760	703	621	514	310	261
психические расстройства и расстройства поведения	1233	1248	809	930	721	91	158	129	127	209
болезни нервной системы	1532	1246	3049	5326	1738	460	354	612	1071	748
болезни глаза и его придатков	1120	641	1039	1227	1217	487	279	445	381	370
болезни уха и сосцевидного отростка	845	1078	1017	770	738	350	371	456	305	172
болезни системы кровообращения	3524	3906	3670	3035	3634	934	1166	879	718	864
болезни органов дыхания	4566	4119	3976	4083	6034	2623	2254	2079	2119	3601
болезни органов пищеварения	2094	2448	2037	2252	2544	857	1326	909	920	918
болезни мочеполовой системы	899	3106	3165	3406	1030	446	1650	862	1230	476
осложнения беременности, родов и послеродового периода	718	416	510	800	771	168	197	258	303	279
болезни кожи и подкожной клетчатки	4232	3971	3785	6056	5171	1968	1986	1584	3042	1913
болезни костно-мышечной системы и соединительной ткани	171	191	119	54	-	159	156	93	49	-
врожденные аномалии	23	26	14	11	7	-	-	3	-	2
симптомы, признаки и неточно обозначенные состояния	88	333	268	2	-	35	218	254	2	-
травмы и отравления	720	757	380	936	690	367	388	364	813	622

(продолжение)

	Зарегистрировано больных в возрасте 18 лет и старше					в том числе с диагнозом, установленным впервые в жизни				
	2005	2006	2007	2008	2009	2005	2006	2007	2008	2009
<b>Кадамжайский район</b>										
<b>Все болезни</b>	<b>58496</b>	<b>60231</b>	<b>61257</b>	<b>61433</b>	<b>70505</b>	<b>24919</b>	<b>32771</b>	<b>28471</b>	<b>29034</b>	<b>35276</b>
из них:										
инфекционные и паразитарные болезни	2406	2029	3046	2431	3325	1356	883	1809	1559	2392
новообразования	296	343	354	353	340	94	110	110	86	127
болезни крови, кроветворных органов и отдельные нарушения, вовлекающие иммунный механизм	4488	4230	6271	4450	4291	2049	2133	2849	2215	2375
болезни эндокринной системы, расстройства питания, нарушения обмена веществ	4326	4691	3271	3394	3380	1924	2231	1584	1273	1183
психические расстройства и расстройства поведения	3408	304	1705	1572	1638	95	61	99	82	81
болезни нервной системы	2082	2607	6809	8060	7428	1101	1268	2479	3666	4581
болезни глаза и его придатков	1602	2771	1646	1810	1653	980	1125	1090	832	643
болезни уха и сосцевидного отростка	1436	1648	1642	2105	3353	1012	1030	1050	1108	1755
болезни системы кровообращения	14793	11350	11334	8565	10551	2481	7047	2715	1756	2633
болезни органов дыхания	7381	8663	7347	9130	10922	4436	5104	4533	5463	6447
болезни органов пищеварения	5408	13965	6043	6667	7313	2388	7018	3164	3766	3437
болезни мочеполовой системы	1753	1022	3048	2252	3850	1276	795	1584	1433	1600
осложнения беременности, родов и послеродового периода	1334	1709	1821	2580	2578	772	884	885	1056	1438
болезни кожи и подкожной клетчатки	5515	4044	5228	6269	7132	2866	2375	2958	2994	4010
болезни костно-мышечной системы и соединительной ткани	299	571	285	384	903	283	571	285	375	857
врожденные аномалии	47	40	40	36	35	5	3	10	2	4
симптомы, признаки и неточно обозначенные состояния	42	58	21	11	89	36	51	21	9	89
травмы и отравления	1880	186	1346	1364	1724	1765	82	1246	1359	1624

(продолжение)

	Зарегистрировано больных в возрасте 18 лет и старше					в том числе с диагнозом, установленным впервые в жизни				
	2005	2006	2007	2008	2009	2005	2006	2007	2008	2009
<b>г.Сулюкта</b>										
<b>Все болезни</b>	<b>8241</b>	<b>6667</b>	<b>8056</b>	<b>7486</b>	<b>8400</b>	<b>2107</b>	<b>2966</b>	<b>3843</b>	<b>4005</b>	<b>4736</b>
из них:										
инфекционные и паразитарные болезни	109	172	373	302	300	53	85	188	190	205
новообразования	335	91	148	180	268	106	35	24	43	48
болезни крови, кроветворных органов и отдельные нарушения, вовлекающие иммунный механизм	250	195	260	311	322	63	98	120	242	272
болезни эндокринной системы, расстройства питания, нарушения обмена веществ	526	364	151	144	156	63	2	23	26	28
психические расстройства и расстройства поведения	2654	568	728	534	293	16	17	24	20	46
болезни нервной системы	640	351	618	788	574	154	227	297	278	243
болезни глаза и его придатков	133	310	207	108	366	51	136	70	16	160
болезни уха и сосцевидного отростка	202	77	60	64	324	78	29	25	32	175
болезни системы кровообращения	339	897	752	501	535	112	298	310	173	126
болезни органов дыхания	1166	1415	978	1393	1552	515	995	765	1231	1251
болезни органов пищеварения	317	404	380	713	589	150	138	180	406	236
болезни мочеполовой системы	341	622	628	229	416	114	218	207	130	234
осложнения беременности, родов и послеродового периода	257	223	307	649	502	38	80	161	319	241
болезни кожи и подкожной клетчатки	418	504	2208	1319	1839	219	297	1267	738	1277
болезни костно-мышечной системы и соединительной ткани	291	215	88	83	89	207	215	88	74	83
врожденные аномалии	2	2	-	-	-	-	1	-	-	-
симптомы, признаки и неточно обозначенные состояния	3	18	-	6	43	-	6	-	3	16
травмы и отравления	258	239	170	162	232	168	89	94	84	95



(продолжение)

	Зарегистрировано больных в возрасте 18 лет и старше					в том числе с диагнозом, установленным впервые в жизни				
	2005	2006	2007	2008	2009	2005	2006	2007	2008	2009
<b>г.Кызыл-Кия</b>										
<b>Все болезни</b>	<b>20926</b>	<b>28325</b>	<b>22309</b>	<b>36995</b>	<b>19229</b>	<b>11005</b>	<b>14669</b>	<b>10184</b>	<b>16031</b>	<b>8782</b>
из них:										
инфекционные и паразитарные болезни	579	692	809	651	483	421	407	425	389	328
новообразования	368	422	518	519	481	155	154	138	276	240
болезни крови, кроветворных органов и отдельные нарушения, вовлекающие иммунный механизм	1393	2769	2216	2161	1688	1121	1945	1072	896	550
болезни эндокринной системы, расстройства питания, нарушения обмена веществ	1493	1132	933	1708	1598	632	329	147	286	149
психические расстройства и расстройства поведения	1208	1263	1544	1329	1167	103	270	100	142	154
болезни нервной системы	1001	1854	1251	1113	1017	643	1088	783	661	256
болезни глаза и его придатков	904	1391	1091	1241	1287	594	860	782	975	979
болезни уха и сосцевидного отростка	425	583	367	562	423	311	350	234	338	335
болезни системы кровообращения	3101	3624	3475	2918	2378	743	508	408	410	229
болезни органов дыхания	3267	3089	3306	3141	2267	2200	2134	2414	2214	1577
болезни органов пищеварения	2008	6226	1643	16431	1608	708	3040	601	5733	751
болезни мочеполовой системы	829	1145	862	999	1064	698	1032	734	947	1013
осложнения беременности, родов и послеродового периода	1280	1396	1419	1313	1201	829	882	825	829	533
болезни кожи и подкожной клетчатки	2040	1672	1936	1858	1461	898	750	768	911	607
болезни костно-мышечной системы и соединительной ткани	230	56	147	278	421	230	56	147	278	421
врожденные аномалии	10	13	48	17	10	2	-	7	-	-
симптомы, признаки и неточно обозначенные состояния	42	60	17	8	-	40	60	17	8	-
травмы и отравления	748	938	727	748	675	677	804	582	738	660

**Таблица 1.37: Заболеваемость населения по основным классам болезней,  
Джалал-Абадская область**

	Зарегистрировано больных в возрасте 18 лет и старше					в том числе с диагнозом, установленным впервые в жизни				
	2005	2006	2007	2008	2009	2005	2006	2007	2008	2009
<i>Всего, случаев</i>										
<b>Все болезни</b>	<b>226530</b>	<b>221648</b>	<b>262577</b>	<b>258336</b>	<b>262748</b>	<b>96423</b>	<b>97316</b>	<b>127069</b>	<b>118030</b>	<b>121357</b>
из них:										
инфекционные и паразитарные болезни	9776	9304	11678	10653	11819	5778	5787	5701	6045	7434
новообразования	2630	3843	5292	5471	4518	692	1048	3268	1669	2034
болезни крови, кроветворных органов и отдельные нарушения, вовлекающие иммунный механизм	17463	14661	16824	14944	15217	6917	6846	8986	7785	7513
болезни эндокринной системы, расстройства питания, нарушения обмена веществ	10114	12081	9811	9403	9070	2570	2740	2469	2208	1906
психические расстройства и расстройства поведения	8596	8610	15555	11643	10272	1856	1293	6019	2919	1371
болезни нервной системы	16913	19694	24874	22605	24375	6212	6605	12212	9108	10364
болезни глаза и его придатков	13426	9745	14641	13216	12247	6720	4287	6542	6535	7965
болезни уха и сосцевидного отростка	9574	8820	10757	14415	9580	4747	4227	3949	6014	5105
болезни системы кровообращения	33799	28249	30435	28927	35566	6208	5501	5865	5703	8046
болезни органов дыхания	30362	29193	31881	31343	34453	17452	18453	20901	19889	22853
болезни органов пищеварения	14220	13896	17240	15996	21264	5484	6036	6280	6325	7780
болезни мочеполовой системы	10283	14303	17018	21884	16255	5976	7423	11764	9695	7394
осложнения беременности, родов и послеродового периода	7704	5899	7073	8170	8679	3777	2559	3498	4880	4424
болезни кожи и подкожной клетчатки	26997	27771	33616	32439	29131	13918	14527	19144	18081	15284
болезни костно-мышечной системы и соединительной ткани	9300	10137	10107	10387	9522	4357	6076	6013	5594	4976
врожденные аномалии	172	188	132	131	221	32	18	16	19	56
симптомы, признаки и неточно обозначенные состояния	121	131	183	491	165	99	121	147	486	105
травмы и отравления	5080	5123	5460	6218	10394	3628	3769	4295	5075	6747

(продолжение)

	Зарегистрировано больных в возрасте 18 лет и старше					в том числе с диагнозом, установленным впервые в жизни				
	2005	2006	2007	2008	2009	2005	2006	2007	2008	2009
<b>Ала-Букинский район</b>										
<b>Все болезни</b>	<b>8159</b>	<b>10984</b>	<b>20747</b>	<b>15507</b>	<b>15930</b>	<b>3005</b>	<b>3936</b>	<b>7892</b>	<b>5280</b>	<b>5288</b>
из них:										
инфекционные и паразитарные болезни	517	638	3450	1414	1077	157	249	395	520	872
новообразования	23	118	992	1024	57	10	36	639	44	13
болезни крови, крововетворных органов и отдельные нарушения, вовлекающие иммунный механизм	1257	1053	842	879	912	496	382	314	302	234
болезни эндокринной системы, расстройства питания, нарушения обмена веществ	357	434	388	601	441	90	120	127	117	58
психические расстройства и расстройства поведения	521	910	541	587	480	19	33	21	45	20
болезни нервной системы	796	757	5062	699	1836	94	224	2840	195	466
болезни глаза и его придатков	571	1597	1340	2105	1356	350	952	858	979	710
болезни уха и сосцевидного отростка	34	66	109	2486	891	7	10	23	758	198
болезни системы кровообращения	880	918	1015	987	1036	225	207	254	268	180
болезни органов дыхания	668	1031	1346	1055	1279	313	410	669	451	705
болезни органов пищеварения	643	584	628	645	688	167	194	230	194	173
болезни мочеполовой системы	252	473	55	55	208	22	274	24	27	66
осложнения беременности, родов и послеродового периода	116	140	167	174	173	30	32	40	36	25
болезни кожи и подкожной клетчатки	756	1863	3311	2072	1870	375	459	723	790	804
болезни костно-мышечной системы и соединительной ткани	274	162	218	210	154	166	119	109	110	107
врожденные аномалии	2	2	2	12	2	-	2	1	3	-
симптомы, признаки и неточно обозначенные состояния	-	-	29	-	-	-	-	29	-	-
травмы и отравления	492	238	1252	502	3470	484	233	596	441	657

(продолжение)

	Зарегистрировано больных в возрасте 18 лет и старше					в том числе с диагнозом, установленным впервые в жизни				
	2005	2006	2007	2008	2009	2005	2006	2007	2008	2009
<b>Базар-Коргонский район</b>										
<b>Все болезни</b>	<b>26984</b>	<b>21584</b>	<b>25577</b>	<b>39957</b>	<b>44322</b>	<b>12013</b>	<b>9445</b>	<b>12654</b>	<b>19501</b>	<b>22975</b>
из них:										
инфекционные и паразитарные болезни	1531	1364	1159	2785	3428	1156	1189	1063	1707	2435
новообразования	326	397	223	619	496	88	141	171	160	163
болезни крови, крововетворных органов и отдельные нарушения, вовлекающие иммунный механизм	2927	2015	1922	2117	2461	1089	1074	994	1208	1244
болезни эндокринной системы, расстройства питания, нарушения обмена веществ	1106	892	1224	1519	1459	229	144	117	272	266
психические расстройства и расстройства поведения	1193	887	809	912	1228	90	29	25	55	59
болезни нервной системы	1487	1626	3693	4710	5242	626	700	1820	2129	3318
болезни глаза и его придатков	1643	823	1635	2405	2704	1024	322	878	1648	1786
болезни уха и сосцевидного отростка	1808	531	1172	1670	3885	1332	303	841	504	2211
болезни системы кровообращения	3032	3270	2930	4197	5073	544	620	508	1204	1406
болезни органов дыхания	3871	3602	2949	3667	3722	2056	1873	1781	2138	2382
болезни органов пищеварения	2060	1858	1841	2165	3902	821	671	675	1072	1303
болезни мочеполовой системы	948	1562	1969	3226	2883	616	1285	1529	1529	1465
осложнения беременности, родов и послеродового периода	245	313	334	381	564	36	106	117	163	222
болезни кожи и подкожной клетчатки	4560	2264	3481	8290	5929	2177	850	1954	4522	3445
болезни костно-мышечной системы и соединительной ткани	166	101	120	186	37	104	80	91	127	21
врожденные аномалии	19	23	28	8	21	1	2	2	1	1
симптомы, признаки и неточно обозначенные состояния	-	-	-	12	12	-	-	-	12	12
травмы и отравления	62	56	88	1088	1276	24	56	88	1050	1236

(продолжение)

	Зарегистрировано больных в возрасте 18 лет и старше					в том числе с диагнозом, установленным впервые в жизни				
	2005	2006	2007	2008	2009	2005	2006	2007	2008	2009
<b>Аксы́йский район</b>										
<b>Все болезни</b>	<b>21446</b>	<b>21705</b>	<b>24912</b>	<b>20918</b>	<b>24048</b>	<b>10485</b>	<b>10891</b>	<b>12125</b>	<b>9303</b>	<b>10849</b>
из них:										
инфекционные и паразитарные болезни	922	1103	1246	950	1232	655	821	823	611	763
новообразования	53	53	95	246	192	24	25	29	45	89
болезни крови, кроветворных органов и отдельные нарушения, вовлекающие иммунный механизм	1305	1676	1760	1442	1860	657	854	873	589	898
болезни эндокринной системы, расстройства питания, нарушения обмена веществ	535	818	653	567	1014	307	270	263	114	175
психические расстройства и расстройства поведения	923	965	940	986	1038	478	318	307	308	359
болезни нервной системы	684	686	992	792	1114	349	389	565	500	621
болезни глаза и его придатков	647	493	389	385	388	490	405	284	284	261
болезни уха и сосцевидного отростка	403	260	268	235	221	306	237	217	207	163
болезни системы кровообращения	2998	3849	4943	4112	4464	447	483	603	496	567
болезни органов дыхания	2221	1945	2588	1713	1822	1512	1413	1932	1217	1276
болезни органов пищеварения	1222	1146	1483	1233	1318	609	636	855	614	645
болезни мочеполовой системы	1075	852	1062	670	899	915	760	949	553	748
осложнения беременности, родов и послеродового периода	983	839	1095	980	1196	528	513	624	568	625
болезни кожи и подкожной клетчатки	3778	3323	3382	2480	2767	2045	2238	2337	1610	1978
болезни костно-мышечной системы и соединительной ткани	3364	3276	3604	3626	3935	964	1229	1194	1209	1320
врожденные аномалии	22	23	20	8	52	3	2	2	1	21
симптомы, признаки и неточно обозначенные состояния	30	16	16	13	23	30	16	16	13	21
травмы и отравления	281	382	376	480	513	166	282	252	364	319

(продолжение)

	Зарегистрировано больных в возрасте 18 лет и старше					в том числе с диагнозом, установленным впервые в жизни				
	2005	2006	2007	2008	2009	2005	2006	2007	2008	2009
<b>Ноокенский район</b>										
<b>Все болезни</b>	<b>20691</b>	<b>22312</b>	<b>25750</b>	<b>19993</b>	<b>19942</b>	<b>10579</b>	<b>12954</b>	<b>13819</b>	<b>12536</b>	<b>13473</b>
из них:										
инфекционные и паразитарные болезни	1225	779	978	716	877	542	325	606	335	486
новообразования	171	353	231	155	158	41	123	67	88	79
болезни крови, кроветворных органов и отдельные нарушения, вовлекающие иммунный механизм	1623	2027	2553	1569	1416	909	1302	1397	1149	1141
болезни эндокринной системы, расстройства питания, нарушения обмена веществ	1875	1737	1221	1459	1303	678	612	428	477	328
психические расстройства и расстройства поведения	469	428	460	234	392	16	204	95	70	126
болезни нервной системы	939	1772	2633	1764	2021	505	1349	1500	1201	1469
болезни глаза и его придатков	1263	753	1007	606	616	452	300	609	468	462
болезни уха и сосцевидного отростка	581	935	1205	359	224	388	545	740	282	163
болезни системы кровообращения	2496	2879	2880	1855	1557	801	843	673	615	347
болезни органов дыхания	3952	3738	4496	3499	3352	2356	2644	2511	2504	2855
болезни органов пищеварения	1459	1371	1723	1406	1357	574	641	765	762	855
болезни мочеполовой системы	659	440	376	888	594	380	259	323	611	485
осложнения беременности, родов и послеродового периода	507	476	936	1537	1625	332	287	580	1204	1255
болезни кожи и подкожной клетчатки	1995	2433	3064	2512	2346	1307	1399	1581	1431	1335
болезни костно-мышечной системы и соединительной ткани	995	1670	1265	740	624	901	1670	1222	659	616
врожденные аномалии	6	8	-	7	16	-	-	-	4	8
симптомы, признаки и неточно обозначенные состояния	2	-	-	12	11	2	-	-	10	11
травмы и отравления	474	513	722	675	1453	395	451	722	666	1452

(продолжение)

	Зарегистрировано больных в возрасте 18 лет и старше					в том числе с диагнозом, установленным впервые в жизни				
	2005	2006	2007	2008	2009	2005	2006	2007	2008	2009
<b>Сузакский район</b>										
<b>Все болезни</b>	<b>52881</b>	<b>44128</b>	<b>59407</b>	<b>49999</b>	<b>52138</b>	<b>17400</b>	<b>16721</b>	<b>35148</b>	<b>21089</b>	<b>21242</b>
из них:										
инфекционные и паразитарные болезни	1220	1054	1162	798	1153	639	683	683	587	617
новообразования	1147	2033	2605	2249	2622	277	525	2140	1103	1435
болезни крови, кроветворных органов и отдельные нарушения, вовлекающие иммунный механизм	5053	3412	4048	3614	3938	1742	1728	2894	2463	2450
болезни эндокринной системы, расстройства питания, нарушения обмена веществ	1549	1649	1961	2087	1552	196	406	612	583	357
психические расстройства и расстройства поведения	2912	1205	7789	3365	3286	918	397	5013	2073	477
болезни нервной системы	6153	8013	6220	8287	7894	1354	1083	2942	2068	2065
болезни глаза и его придатков	3074	837	4001	903	1768	1031	154	1788	359	474
болезни уха и сосцевидного отростка	3446	3222	4141	6491	2234	689	802	811	1822	928
болезни системы кровообращения	8885	4685	4634	2758	5141	1460	972	1879	700	1913
болезни органов дыхания	5450	4390	4563	3902	4094	2871	2945	3240	2649	2811
болезни органов пищеварения	2382	1658	1989	2192	2340	847	642	808	943	982
болезни мочеполовой системы	3931	4090	7462	6133	6727	1470	1605	6026	1300	1422
осложнения беременности, родов и послеродового периода	472	316	297	300	357	147	109	104	91	115
болезни кожи и подкожной клетчатки	6208	6001	7458	5466	7417	3534	3939	5415	3567	4320
болезни костно-мышечной системы и соединительной ткани	84	127	98	106	405	62	105	91	104	130
врожденные аномалии	18	11	17	29	42	12	2	1	-	2
симптомы, признаки и неточно обозначенные состояния	-	-	-	6	-	-	-	-	6	-
травмы и отравления	897	1425	962	1313	1168	151	624	701	671	744

(продолжение)

	Зарегистрировано больных в возрасте 18 лет и старше					в том числе с диагнозом, установленным впервые в жизни				
	2005	2006	2007	2008	2009	2005	2006	2007	2008	2009
<b>Тогуз-Тороуский район</b>										
<b>Все болезни</b>	<b>6794</b>	<b>4362</b>	<b>4802</b>	<b>6210</b>	<b>5190</b>	<b>2896</b>	<b>1828</b>	<b>1825</b>	<b>2500</b>	<b>2039</b>
из них:										
инфекционные и паразитарные болезни	246	180	179	162	163	145	142	125	116	88
новообразования	74	73	58	39	28	23	7	12	10	9
болезни крови, крововетворных органов и отдельные нарушения, вовлекающие иммунный механизм	405	220	163	150	243	93	43	49	64	79
болезни эндокринной системы, расстройства питания, нарушения обмена веществ	264	282	402	275	407	44	36	94	79	28
психические расстройства и расстройства поведения	217	96	251	175	162	5	6	12	8	14
болезни нервной системы	505	253	290	356	342	220	121	112	155	105
болезни глаза и его придатков	288	100	141	880	897	149	56	53	187	213
болезни уха и сосцевидного отростка	246	313	277	223	201	175	140	127	196	156
болезни системы кровообращения	932	619	595	663	680	184	101	91	136	121
болезни органов дыхания	672	755	862	658	701	326	441	480	354	438
болезни органов пищеварения	495	450	452	483	383	111	139	63	120	108
болезни мочеполовой системы	424	145	137	98	269	319	117	111	69	223
осложнения беременности, родов и послеродового периода	844	88	136	814	92	423	36	38	295	29
болезни кожи и подкожной клетчатки	666	474	542	620	252	317	178	164	315	101
болезни костно-мышечной системы и соединительной ткани	48	66	155	68	80	37	59	142	68	73
врожденные аномалии	8	7	8	8	15	-	1	1	-	2
симптомы, признаки и неточно обозначенные состояния	24	14	7	16	27	23	8	4	13	25
травмы и отравления	436	227	147	522	248	302	197	147	315	227



(продолжение)

	Зарегистрировано больных в возрасте 18 лет и старше					в том числе с диагнозом, установленным впервые в жизни				
	2005	2006	2007	2008	2009	2005	2006	2007	2008	2009
<b>Токтогульский район</b>										
<b>Все болезни</b>	<b>14823</b>	<b>20451</b>	<b>20751</b>	<b>20738</b>	<b>17589</b>	<b>5723</b>	<b>7623</b>	<b>8333</b>	<b>8259</b>	<b>7448</b>
из них:										
инфекционные и паразитарные болезни	648	1243	1181	1289	995	393	618	585	689	612
новообразования	49	90	85	85	82	15	17	28	28	16
болезни крови, крововетворных органов и отдельные нарушения, вовлекающие иммунный механизм	1134	996	982	970	1254	323	457	574	569	391
болезни эндокринной системы, расстройства питания, нарушения обмена веществ	1150	2090	492	509	274	211	226	76	71	68
психические расстройства и расстройства поведения	788	881	1066	1121	322	50	30	41	99	116
болезни нервной системы	1923	1386	2017	2016	431	495	466	336	335	96
болезни глаза и его придатков	997	573	720	720	211	481	143	348	348	33
болезни уха и сосцевидного отростка	384	788	883	753	124	137	352	347	482	33
болезни системы кровообращения	1089	964	1289	1167	3562	197	226	250	250	1653
болезни органов дыхания	2354	2061	2455	2693	3421	1255	1173	1542	1544	2186
болезни органов пищеварения	840	1043	1378	1326	3674	319	377	629	654	958
болезни мочеполовой системы	482	2384	2418	2417	322	268	280	292	317	199
осложнения беременности, родов и послеродового периода	405	264	287	278	143	127	91	104	100	33
болезни кожи и подкожной клетчатки	1859	4385	4734	4356	2550	839	2320	2527	2153	888
болезни костно-мышечной системы и соединительной ткани	267	976	632	909	69	176	613	567	561	34
врожденные аномалии	13	23	16	27	10	-	1	2	4	2
симптомы, признаки и неточно обозначенные состояния	-	11	-	-	3	-	11	-	-	1
травмы и отравления	441	293	116	102	142	437	222	85	55	129

(продолжение)

	Зарегистрировано больных в возрасте 18 лет и старше					в том числе с диагнозом, установленным впервые в жизни				
	2005	2006	2007	2008	2009	2005	2006	2007	2008	2009
<b>Чаткальский район</b>										
<b>Все болезни</b>	<b>4734</b>	<b>3884</b>	<b>4366</b>	<b>4039</b>	<b>3843</b>	<b>2491</b>	<b>1739</b>	<b>1656</b>	<b>1301</b>	<b>1316</b>
из них:										
инфекционные и паразитарные болезни	229	181	256	266	196	116	118	104	92	82
новообразования	50	9	18	26	23	38	3	7	8	1
болезни крови, кровообразительных органов и отдельные нарушения, вовлекающие иммунный механизм	427	380	421	287	393	208	98	122	65	72
болезни эндокринной системы, расстройства питания, нарушения обмена веществ	272	177	150	149	145	132	22	27	30	18
психические расстройства и расстройства поведения	36	64	57	72	81	9	7	-	15	4
болезни нервной системы	181	90	124	120	122	126	17	37	9	31
болезни глаза и его придатков	130	75	68	75	66	52	35	12	19	21
болезни уха и сосцевидного отростка	243	140	139	152	110	98	60	32	71	43
болезни системы кровообращения	699	633	762	817	766	269	98	98	136	103
болезни органов дыхания	913	851	1105	865	724	527	598	651	418	424
болезни органов пищеварения	402	315	341	366	309	179	149	112	92	73
болезни мочеполовой системы	215	148	155	106	103	172	118	103	47	69
осложнения беременности, родов и послеродового периода	64	76	71	121	139	28	38	18	36	36
болезни кожи и подкожной клетчатки	527	491	565	517	403	270	174	256	168	141
болезни костно-мышечной системы и соединительной ткани	297	163	55	-	73	232	132	32	-	73
врожденные аномалии	6	9	-	3	10	1	-	-	2	1
симптомы, признаки и неточно обозначенные состояния	-	-	37	-	44	-	-	8	-	11
травмы и отравления	43	82	42	97	136	34	72	37	93	113

(продолжение)

	Зарегистрировано больных в возрасте 18 лет и старше					в том числе с диагнозом, установленным впервые в жизни				
	2005	2006	2007	2008	2009	2005	2006	2007	2008	2009
<b>г.Джалал-Абад</b>										
<b>Все болезни</b>	<b>32699</b>	<b>35242</b>	<b>41571</b>	<b>45674</b>	<b>44759</b>	<b>13466</b>	<b>15198</b>	<b>15466</b>	<b>18262</b>	<b>18619</b>
из них:										
инфекционные и паразитарные болезни	673	694	427	587	754	416	437	277	350	473
новообразования	280	193	250	544	440	58	59	85	99	105
болезни крови, кровообразительных органов и отдельные нарушения, вовлекающие иммунный механизм	2023	1654	2501	2499	1472	754	520	944	968	567
болезни эндокринной системы, расстройства питания, нарушения обмена веществ	1013	1910	2188	1308	1456	167	355	589	185	320
психические расстройства и расстройства поведения	610	2062	1944	1737	1842	122	160	219	90	92
болезни нервной системы	1397	2080	1131	1108	3106	800	551	358	556	1060
болезни глаза и его придатков	3102	3205	4076	3834	3242	1728	1167	968	1277	3221
болезни уха и сосцевидного отростка	1481	1706	1979	987	841	963	1131	451	766	528
болезни системы кровообращения	7496	5348	7299	8607	9459	1241	1224	819	920	953
болезни органов дыхания	4778	4895	5556	6888	8831	2646	3249	3741	3798	5128
болезни органов пищеварения	2271	3069	5068	4036	4956	786	1416	1028	554	1641
болезни мочеполовой системы	346	1922	1140	5427	2347	199	1120	844	3853	1562
осложнения беременности, родов и послеродового периода	1509	1218	1271	1152	1082	892	442	625	453	254
болезни кожи и подкожной клетчатки	2933	2646	3276	2447	1889	947	1197	2188	1332	801
болезни костно-мышечной системы и соединительной ткани	2210	1906	2873	3512	2739	1236	1527	1776	2068	1676
врожденные аномалии	33	25	13	10	11	2	4	1	2	1
симптомы, признаки и неточно обозначенные состояния	34	63	73	421	26	19	59	73	421	10
травмы и отравления	510	646	506	570	266	490	580	480	570	227

(продолжение)

	Зарегистрировано больных в возрасте 18 лет и старше					в том числе с диагнозом, установленным впервые в жизни				
	2005	2006	2007	2008	2009	2005	2006	2007	2008	2009
<b>г.Таш-Кумыр</b>										
<b>Все болезни</b>	<b>9715</b>	<b>11307</b>	<b>12130</b>	<b>11644</b>	<b>11655</b>	<b>3449</b>	<b>4329</b>	<b>4528</b>	<b>4269</b>	<b>3838</b>
из них:										
инфекционные и паразитарные болезни	546	583	528	612	785	448	311	265	250	294
новообразования	61	119	432	177	84	23	25	19	21	23
болезни крови, кроветворных органов и отдельные нарушения, вовлекающие иммунный механизм	461	466	990	724	518	167	119	421	188	212
болезни эндокринной системы, расстройства питания, нарушения обмена веществ	335	456	232	255	227	132	257	24	40	31
психические расстройства и расстройства поведения	401	540	834	702	475	93	34	150	68	31
болезни нервной системы	1012	992	855	1186	822	306	388	403	671	268
болезни глаза и его придатков	728	467	696	704	144	112	144	454	488	65
болезни уха и сосцевидного отростка	207	65	73	106	80	64	29	21	44	20
болезни системы кровообращения	1692	1879	1669	1550	1846	247	218	269	233	197
болезни органов дыхания	1458	1828	1807	2148	2430	695	1069	823	823	992
болезни органов пищеварения	876	702	792	597	786	159	311	182	187	167
болезни мочеполовой системы	473	693	696	381	452	342	321	395	152	292
осложнения беременности, родов и послеродового периода	199	548	527	345	392	49	199	163	107	107
болезни кожи и подкожной клетчатки	810	1368	1400	1396	1459	308	526	480	470	335
болезни костно-мышечной системы и соединительной ткани	312	410	413	647	956	177	213	285	417	611
врожденные аномалии	2	5	11	4	6	-	-	-	-	-
симптомы, признаки и неточно обозначенные состояния	-	24	2	-	3	-	24	1	-	3
травмы и отравления	142	162	173	110	190	127	141	173	110	190

(продолжение)

	Зарегистрировано больных в возрасте 18 лет и старше					в том числе с диагнозом, установленным впервые в жизни				
	2005	2006	2007	2008	2009	2005	2006	2007	2008	2009
<b>г.Майлуу-Суу</b>										
<b>Все болезни</b>	<b>17552</b>	<b>16694</b>	<b>12746</b>	<b>12527</b>	<b>12774</b>	<b>9716</b>	<b>8627</b>	<b>8435</b>	<b>8511</b>	<b>7966</b>
из них:										
инфекционные и паразитарные болезни	1760	1217	796	857	739	975	741	543	594	521
новообразования	327	340	250	236	248	81	74	64	49	83
болезни крови, кроветворных органов и отдельные нарушения, вовлекающие иммунный механизм	512	610	468	478	424	276	192	257	106	119
болезни эндокринной системы, расстройства питания, нарушения обмена веществ	871	797	235	195	201	112	95	21	22	32
психические расстройства и расстройства поведения	173	349	460	402	383	7	33	49	32	34
болезни нервной системы	1184	1223	963	897	912	816	784	672	672	489
болезни глаза и его придатков	720	599	264	281	338	678	479	170	168	319
болезни уха и сосцевидного отростка	548	580	249	653	460	483	507	227	611	442
болезни системы кровообращения	2196	2211	1178	1101	1041	417	433	244	271	375
болезни органов дыхания	2395	2475	2181	2246	2123	1710	1758	1969	2039	1913
болезни органов пищеварения	849	1060	896	974	816	501	531	578	639	471
болезни мочеполовой системы	1025	1155	908	1004	938	883	903	835	915	554
осложнения беременности, родов и послеродового периода	1480	976	1267	1183	1857	827	525	768	976	931
болезни кожи и подкожной клетчатки	1566	1186	1205	1160	1086	929	597	816	701	602
болезни костно-мышечной системы и соединительной ткани	1178	1171	614	383	363	278	281	486	271	302
врожденные аномалии	34	52	17	15	16	13	4	6	2	5
симптомы, признаки и неточно обозначенные состояния	13	3	19	11	7	12	3	16	11	5
травмы и отравления	721	690	776	451	822	718	687	714	432	769

(продолжение)

	Зарегистрировано больных в возрасте 18 лет и старше					в том числе с диагнозом, установленным впервые в жизни				
	2005	2006	2007	2008	2009	2005	2006	2007	2008	2009
<b>г.Кара-Куль</b>										
<b>Все болезни</b>	<b>10052</b>	<b>8995</b>	<b>9818</b>	<b>11130</b>	<b>10558</b>	<b>5200</b>	<b>4025</b>	<b>5188</b>	<b>7219</b>	<b>6304</b>
из них:										
инфекционные и паразитарные болезни	259	268	316	217	420	136	153	232	194	191
новообразования	69	65	53	71	88	14	13	7	14	18
болезни крови, кроветворных органов и отдельные нарушения, вовлекающие иммунный механизм	336	152	174	215	326	203	77	147	114	106
болезни эндокринной системы, расстройства питания, нарушения обмена веществ	787	839	665	479	591	272	197	91	218	225
психические расстройства и расстройства поведения	353	223	404	1350	583	49	42	87	56	39
болезни нервной системы	652	816	894	670	533	521	533	627	617	376
болезни глаза и его придатков	263	223	304	318	517	173	130	120	310	400
болезни уха и сосцевидного отростка	193	214	262	300	309	105	111	112	271	220
болезни системы кровообращения	1404	994	1241	1113	941	176	76	177	474	231
болезни органов дыхания	1630	1622	1973	2009	1954	1185	880	1562	1954	1743
болезни органов пищеварения	721	640	649	573	735	411	329	355	494	404
болезни мочеполовой системы	453	439	640	1479	513	390	381	333	322	309
осложнения беременности, родов и послеродового периода	880	645	685	905	1059	358	181	317	851	792
болезни кожи и подкожной клетчатки	1339	1337	1198	1123	1163	870	650	703	1022	534
болезни костно-мышечной системы и соединительной ткани	105	109	60	-	87	24	48	18	-	13
врожденные аномалии	9	-	-	-	20	-	-	-	-	13
симптомы, признаки и неточно обозначенные состояния	18	-	-	-	9	13	-	-	-	6
травмы и отравления	581	409	300	308	710	300	224	300	308	684

**Таблица 1.38: Заболеваемость населения по основным классам болезней, Иссык-Кульская область**

	Зарегистрировано больных в возрасте 18 лет и старше					в том числе с диагнозом, установленным впервые в жизни				
	2005	2006	2007	2008	2009	2005	2006	2007	2008	2009
<i>Всего, случаев</i>										
<b>Все болезни</b>	<b>104127</b>	<b>106574</b>	<b>97041</b>	<b>96900</b>	<b>121809</b>	<b>48646</b>	<b>50379</b>	<b>42394</b>	<b>44102</b>	<b>57007</b>
из них:										
инфекционные и паразитарные болезни	2867	3654	4102	3077	2778	1582	2769	2966	2325	2080
новообразования	2339	2413	2709	2550	2505	464	556	554	486	517
болезни крови, кроветворных органов и отдельные нарушения, вовлекающие иммунный механизм	3536	3048	2568	2576	2744	1461	1372	1097	1320	1646
болезни эндокринной системы, расстройства питания, нарушения обмена веществ	5709	6669	5846	5854	6074	1512	2285	1039	1068	1092
психические расстройства и расстройства поведения	5927	5041	5679	5770	5245	753	459	442	700	664
болезни нервной системы	5313	5439	4859	4565	5597	1446	1808	1862	2012	2375
болезни глаза и его придатков	3885	4005	4322	4512	5386	1660	1971	2085	2417	2246
болезни уха и сосцевидного отростка	2797	4469	2878	2660	3532	1982	1680	1255	1063	1656
болезни системы кровообращения	14101	13923	13423	13743	14864	4638	3520	2219	2356	2783
болезни органов дыхания	22266	20264	16179	15743	18922	15818	15188	11305	10770	13955
болезни органов пищеварения	9335	10677	8891	9650	27462	3009	3549	2817	3664	12770
болезни мочеполовой системы	4502	4463	4646	4557	4995	2925	3090	3769	3720	4012
осложнения беременности, родов и послеродового периода	2629	3199	2719	2806	2447	1056	1041	963	1088	656
болезни кожи и подкожной клетчатки	12971	12867	12200	12300	13692	6067	5284	4543	5091	5390
болезни костно-мышечной системы и соединительной ткани	994	2293	1984	1482	934	913	1981	1733	1320	879
врожденные аномалии	222	223	169	185	236	50	28	6	19	19
симптомы, признаки и неточно обозначенные состояния	463	180	192	169	105	415	165	186	165	105
травмы и отравления	4271	3747	3675	4701	4291	2895	3633	3553	4518	4162

(продолжение)

	Зарегистрировано больных в возрасте 18 лет и старше					в том числе с диагнозом, установленным впервые в жизни				
	2005	2006	2007	2008	2009	2005	2006	2007	2008	2009
<b>Ак-Суйский район</b>										
<b>Все болезни</b>	<b>12564</b>	<b>11148</b>	<b>10657</b>	<b>11357</b>	<b>14658</b>	<b>6262</b>	<b>5020</b>	<b>4113</b>	<b>3923</b>	<b>6295</b>
из них:										
инфекционные и паразитарные болезни	385	317	573	331	316	131	186	367	200	232
новообразования	178	153	252	385	349	43	52	68	98	67
болезни крови, кроветворных органов и отдельные нарушения, вовлекающие иммунный механизм	509	351	349	441	420	222	161	228	226	281
болезни эндокринной системы, расстройства питания, нарушения обмена веществ	407	580	564	547	735	74	152	88	73	77
психические расстройства и расстройства поведения	338	208	378	454	440	42	23	49	40	109
болезни нервной системы	408	434	356	406	468	139	164	121	147	192
болезни глаза и его придатков	220	237	240	264	292	53	65	66	76	55
болезни уха и сосцевидного отростка	134	118	108	115	144	25	43	42	27	45
болезни системы кровообращения	3802	3125	2794	3036	3269	1931	916	522	545	647
болезни органов дыхания	2781	1864	1429	1894	2050	2077	1271	896	1055	1166
болезни органов пищеварения	1197	913	1010	1131	3620	498	329	313	341	2199
болезни мочеполовой системы	217	156	192	139	127	69	77	99	63	34
осложнения беременности, родов и послеродового периода	313	289	305	301	330	90	70	76	62	68
болезни кожи и подкожной клетчатки	1419	1457	1514	1479	1515	640	632	606	561	566
болезни костно-мышечной системы и соединительной ткани	32	681	407	193	240	32	642	407	193	240
врожденные аномалии	28	28	21	27	31	-	-	-	2	5
симптомы, признаки и неточно обозначенные состояния	-	-	-	4	4	-	-	-	4	4
травмы и отравления	196	237	165	210	308	196	237	165	210	308



(продолжение)

	Зарегистрировано больных в возрасте 18 лет и старше					в том числе с диагнозом, установленным впервые в жизни				
	2005	2006	2007	2008	2009	2005	2006	2007	2008	2009
<b>Джети-Огузский район</b>										
<b>Все болезни</b>	<b>12473</b>	<b>11921</b>	<b>11507</b>	<b>11966</b>	<b>13418</b>	<b>5543</b>	<b>4235</b>	<b>3786</b>	<b>4387</b>	<b>5034</b>
из них:										
инфекционные и паразитарные болезни	281	302	409	498	404	148	192	299	360	298
новообразования	290	181	335	369	366	57	18	51	70	93
болезни крови, кроветворных органов и отдельные нарушения, вовлекающие иммунный механизм	659	668	590	569	566	374	376	317	440	477
болезни эндокринной системы, расстройства питания, нарушения обмена веществ	673	846	695	621	860	341	232	107	71	144
психические расстройства и расстройства поведения	390	434	492	501	511	13	88	72	42	39
болезни нервной системы	378	393	438	462	620	129	122	125	132	175
болезни глаза и его придатков	279	265	414	354	420	57	39	167	88	75
болезни уха и сосцевидного отростка	178	315	181	184	212	65	111	45	47	66
болезни системы кровообращения	2340	2026	1900	1963	2353	769	404	285	373	556
болезни органов дыхания	2514	1703	1397	1697	2110	1847	981	760	1092	1439
болезни органов пищеварения	1653	1765	1740	1717	1718	395	395	304	416	326
болезни мочеполовой системы	257	335	348	394	423	149	159	213	235	154
осложнения беременности, родов и послеродового периода	199	520	399	377	416	59	35	45	43	51
болезни кожи и подкожной клетчатки	1751	1506	1557	1600	1718	554	469	429	419	445
болезни костно-мышечной системы и соединительной ткани	271	331	304	286	151	271	331	304	221	151
врожденные аномалии	40	42	39	37	29	12	-	-	5	4
симптомы, признаки и неточно обозначенные состояния	19	20	16	12	-	2	14	10	8	-
травмы и отравления	301	269	253	325	541	301	269	253	325	541

(продолжение)

	Зарегистрировано больных в возрасте 18 лет и старше					в том числе с диагнозом, установленным впервые в жизни				
	2005	2006	2007	2008	2009	2005	2006	2007	2008	2009
<b>Иссык-Кульский район</b>										
<b>Все болезни</b>	<b>13520</b>	<b>12343</b>	<b>12463</b>	<b>13532</b>	<b>25900</b>	<b>6494</b>	<b>6514</b>	<b>6030</b>	<b>7495</b>	<b>12051</b>
из них:										
инфекционные и паразитарные болезни	431	544	403	272	221	225	470	276	244	156
новообразования	285	393	489	376	413	41	69	87	75	91
болезни крови, кроветворных органов и отдельные нарушения, вовлекающие иммунный механизм	534	259	363	262	370	198	148	129	145	232
болезни эндокринной системы, расстройства питания, нарушения обмена веществ	704	588	621	659	761	155	144	121	129	148
психические расстройства и расстройства поведения	721	795	524	402	681	42	38	54	83	48
болезни нервной системы	366	348	401	556	846	200	175	251	237	156
болезни глаза и его придатков	343	277	269	474	557	125	82	120	311	195
болезни уха и сосцевидного отростка	215	149	276	208	239	56	75	170	102	68
болезни системы кровообращения	1494	1498	1858	1623	1957	290	226	386	303	499
болезни органов дыхания	4123	3664	2770	2953	4139	2932	3178	2162	2289	3454
болезни органов пищеварения	1150	1022	1094	1195	12059	481	355	365	403	4564
болезни мочеполовой системы	773	451	781	1004	1024	355	254	615	859	905
осложнения беременности, родов и послеродового периода	299	319	343	307	220	136	119	111	133	62
болезни кожи и подкожной клетчатки	1628	1527	1628	1763	1602	828	690	568	734	713
болезни костно-мышечной системы и соединительной ткани	60	59	92	91	67	58	59	92	84	67
врожденные аномалии	25	18	19	18	45	3	-	-	2	2
симптомы, признаки и неточно обозначенные состояния	123	35	68	69	20	123	35	68	69	20
травмы и отравления	246	397	464	1300	679	246	397	455	1293	671

(продолжение)

	Зарегистрировано больных в возрасте 18 лет и старше					в том числе с диагнозом, установленным впервые в жизни				
	2005	2006	2007	2008	2009	2005	2006	2007	2008	2009
<b>Тонский район</b>										
<b>Все болезни</b>	<b>5487</b>	<b>7081</b>	<b>6980</b>	<b>6560</b>	<b>8325</b>	<b>2787</b>	<b>3153</b>	<b>2485</b>	<b>2471</b>	<b>3683</b>
из них:										
инфекционные и паразитарные болезни	209	160	250	209	290	124	78	132	141	244
новообразования	67	212	286	250	280	11	38	40	41	58
болезни крови, кровообразительных органов и отдельные нарушения, вовлекающие иммунный механизм	247	357	255	259	292	134	77	37	56	138
болезни эндокринной системы, расстройства питания, нарушения обмена веществ	420	404	452	526	698	88	73	47	112	109
психические расстройства и расстройства поведения	114	329	603	401	414	7	49	33	32	28
болезни нервной системы	252	323	333	319	230	159	159	125	82	60
болезни глаза и его придатков	149	194	177	127	127	73	82	22	33	33
болезни уха и сосцевидного отростка	115	155	126	124	117	51	66	33	37	38
болезни системы кровообращения	846	1080	1019	996	1085	323	302	112	126	149
болезни органов дыхания	1379	2000	1401	1219	1442	891	1503	1018	849	1018
болезни органов пищеварения	573	570	647	644	1845	227	130	198	152	970
болезни мочеполовой системы	67	169	202	170	362	43	57	98	99	246
осложнения беременности, родов и послеродового периода	87	198	266	354	252	30	28	75	112	73
болезни кожи и подкожной клетчатки	751	734	781	766	635	429	331	367	428	316
болезни костно-мышечной системы и соединительной ткани	15	19	35	9	10	11	19	20	9	10
врожденные аномалии	10	13	22	20	46	-	1	3	4	3
симптомы, признаки и неточно обозначенные состояния	30	28	41	27	29	30	28	41	27	29
травмы и отравления	156	136	84	140	171	156	132	84	131	161

(продолжение)

	Зарегистрировано больных в возрасте 18 лет и старше					в том числе с диагнозом, установленным впервые в жизни				
	2005	2006	2007	2008	2009	2005	2006	2007	2008	2009
<b>Тюпский район</b>										
<b>Все болезни</b>	<b>13604</b>	<b>13868</b>	<b>11232</b>	<b>10438</b>	<b>11769</b>	<b>7316</b>	<b>6658</b>	<b>5635</b>	<b>5153</b>	<b>5797</b>
из них:										
инфекционные и паразитарные болезни	467	673	659	631	700	259	399	430	406	457
новообразования	227	273	193	187	92	52	83	47	36	25
болезни крови, кроветворных органов и отдельные нарушения, вовлекающие иммунный механизм	518	461	162	163	258	189	237	97	105	150
болезни эндокринной системы, расстройства питания, нарушения обмена веществ	552	707	585	628	581	143	140	133	126	159
психические расстройства и расстройства поведения	815	887	954	846	1197	115	152	113	158	203
болезни нервной системы	752	886	969	265	364	228	354	449	135	138
болезни глаза и его придатков	546	382	244	278	308	200	166	102	81	81
болезни уха и сосцевидного отростка	378	575	463	161	189	149	208	206	57	71
болезни системы кровообращения	1084	1290	1336	1316	1288	287	246	318	283	256
болезни органов дыхания	3449	2727	1634	1424	1688	2870	1778	1254	998	1194
болезни органов пищеварения	950	900	905	1429	2163	281	262	341	768	1216
болезни мочеполовой системы	884	943	314	402	381	597	591	196	232	253
осложнения беременности, родов и послеродового периода	553	685	296	323	311	258	311	145	123	131
болезни кожи и подкожной клетчатки	1238	1393	1396	1537	1486	776	754	687	809	727
болезни костно-мышечной системы и соединительной ткани	256	694	741	518	321	242	599	741	518	321
врожденные аномалии	23	14	5	12	28	4	-	-	-	1
симптомы, признаки и неточно обозначенные состояния	75	4	4	5	3	75	4	4	5	3
травмы и отравления	837	374	372	313	411	591	374	372	313	411

(продолжение)

	Зарегистрировано больных в возрасте 18 лет и старше					в том числе с диагнозом, установленным впервые в жизни				
	2005	2006	2007	2008	2009	2005	2006	2007	2008	2009
<b>г.Каракол</b>										
<b>Все болезни</b>	<b>31735</b>	<b>35418</b>	<b>28956</b>	<b>28049</b>	<b>33206</b>	<b>13782</b>	<b>17399</b>	<b>12868</b>	<b>14047</b>	<b>17378</b>
из них:										
инфекционные и паразитарные болезни	831	998	1183	399	452	524	849	916	310	353
новообразования	1060	918	880	684	741	207	198	193	89	96
болезни крови, кроветворных органов и отдельные нарушения, вовлекающие иммунный механизм	654	496	417	456	416	196	191	143	201	223
болезни эндокринной системы, расстройства питания, нарушения обмена веществ	2509	3113	2364	2400	1955	613	1462	484	478	387
психические расстройства и расстройства поведения	2029	1340	1688	1821	750	133	47	53	211	70
болезни нервной системы	2786	2684	1950	1742	2479	467	694	619	826	1343
болезни глаза и его придатков	1121	1297	1620	1827	2595	640	979	1049	1253	1446
болезни уха и сосцевидного отростка	1600	2917	1455	1468	2139	1508	1040	587	607	1101
болезни системы кровообращения	2740	3127	2682	2860	2937	651	1145	319	382	367
болезни органов дыхания	5309	5193	4434	4070	4885	3505	4086	2875	3089	3725
болезни органов пищеварения	2599	3987	1947	2096	4694	738	1361	514	933	2879
болезни мочеполовой системы	1532	1458	1760	2045	2149	1206	1258	1665	1912	1953
осложнения беременности, родов и послеродового периода	473	567	549	577	325	239	199	308	419	61
болезни кожи и подкожной клетчатки	4680	4900	3851	3583	5200	2103	1714	1227	1392	1924
болезни костно-мышечной системы и соединительной ткани	198	331	257	227	15	177	190	72	189	11
врожденные аномалии	64	92	41	44	36	29	26	3	6	1
симптомы, признаки и неточно обозначенные состояния	171	32	-	-	-	140	23	-	-	-
травмы и отравления	1379	1968	1878	1750	1438	706	1937	1841	1750	1438

(продолжение)

	Зарегистрировано больных в возрасте 18 лет и старше					в том числе с диагнозом, установленным впервые в жизни				
	2005	2006	2007	2008	2009	2005	2006	2007	2008	2009
<b>г.Балыкчы</b>										
<b>Все болезни</b>	<b>14744</b>	<b>14795</b>	<b>15246</b>	<b>14998</b>	<b>14533</b>	<b>6462</b>	<b>7400</b>	<b>7477</b>	<b>6626</b>	<b>6769</b>
из них:										
инфекционные и паразитарные болезни	263	660	625	737	395	171	595	546	664	340
новообразования	232	283	274	299	264	53	98	68	77	87
болезни крови, крововетворных органов и отдельные нарушения, вовлекающие иммунный механизм	415	456	432	426	422	148	182	146	147	145
болезни эндокринной системы, расстройства питания, нарушения обмена веществ	444	431	565	473	484	98	82	59	79	68
психические расстройства и расстройства поведения	1520	1048	1040	1345	1252	401	62	68	134	167
болезни нервной системы	371	371	412	815	590	124	140	172	453	311
болезни глаза и его придатков	1227	1353	1358	1188	1087	512	558	559	575	361
болезни уха и сосцевидного отростка	177	240	269	400	492	128	137	172	186	267
болезни системы кровообращения	1795	1777	1834	1949	1975	387	281	277	344	309
болезни органов дыхания	2711	3113	3114	2486	2608	1696	2391	2340	1398	1959
болезни органов пищеварения	1213	1520	1548	1438	1363	389	717	782	651	616
болезни мочеполовой системы	772	951	1049	403	529	506	694	883	320	467
осложнения беременности, родов и послеродового периода	705	621	561	567	593	244	279	203	196	210
болезни кожи и подкожной клетчатки	1504	1350	1473	1572	1536	737	694	659	748	699
болезни костно-мышечной системы и соединительной ткани	162	178	148	158	130	122	141	97	106	79
врожденные аномалии	32	16	22	27	21	2	1	-	-	3
симптомы, признаки и неточно обозначенные состояния	45	61	63	52	49	45	61	63	52	49
травмы и отравления	1156	366	459	663	743	699	287	383	496	632

**Таблица 1.39: Заболеваемость населения по основным классам болезней,  
Нарынская область**

	Зарегистрировано больных в возрасте 18 лет и старше					в том числе с диагнозом, установленным впервые в жизни				
	2005	2006	2007	2008	2009	2005	2006	2007	2008	2009
<i>Всего, случаев</i>										
<b>Все болезни</b>	<b>69693</b>	<b>73502</b>	<b>77248</b>	<b>73134</b>	<b>71678</b>	<b>32563</b>	<b>34651</b>	<b>32620</b>	<b>31642</b>	<b>30461</b>
из них:										
инфекционные и паразитарные болезни	3116	2757	4656	3743	3170	1477	1292	1623	1594	1454
новообразования	966	1087	1130	1017	1000	345	332	338	356	293
болезни крови, кроветворных органов и отдельные нарушения, вовлекающие иммунный механизм	4440	3831	4179	3306	3686	1924	1526	1853	1475	1821
болезни эндокринной системы, расстройства питания, нарушения обмена веществ	4413	5209	5753	5859	5669	853	863	599	409	455
психические расстройства и расстройства поведения	2360	2148	2307	2383	2720	210	208	213	191	272
болезни нервной системы	2185	2172	2266	3071	3164	741	857	844	1395	1558
болезни глаза и его придатков	3368	3050	3427	3871	3455	2450	1881	2119	2116	1985
болезни уха и сосцевидного отростка	1654	1784	1630	1830	1592	765	970	875	997	670
болезни системы кровообращения	9733	9272	10979	10791	9995	2058	2292	2538	2014	1796
болезни органов дыхания	11314	12037	11612	10168	10464	7339	7911	7147	6796	6818
болезни органов пищеварения	5671	8478	6384	6404	6526	1984	3707	1970	2289	2469
болезни мочеполовой системы	3974	4737	5771	4632	4376	3022	3570	4415	3748	3212
осложнения беременности, родов и послеродового периода	3347	3485	3774	3887	3821	1114	897	1035	1074	1164
болезни кожи и подкожной клетчатки	7922	7978	8597	7533	7370	4068	4233	4063	3934	3515
болезни костно-мышечной системы и соединительной ткани	2502	2789	2214	2277	1717	2356	2136	1686	1884	1246
врожденные аномалии	64	90	149	147	141	10	30	32	42	22
симптомы, признаки и неточно обозначенные состояния	41	180	48	40	22	34	178	35	17	9
травмы и отравления	2623	2418	2372	2175	2790	1813	1768	1235	1311	1702

(продолжение)

	Зарегистрировано больных в возрасте 18 лет и старше					в том числе с диагнозом, установленным впервые в жизни				
	2005	2006	2007	2008	2009	2005	2006	2007	2008	2009
<b>Ак-Талинский район</b>										
<b>Все болезни</b>	<b>6823</b>	<b>7204</b>	<b>6734</b>	<b>6886</b>	<b>6011</b>	<b>2655</b>	<b>2552</b>	<b>2038</b>	<b>2573</b>	<b>2402</b>
из них:										
инфекционные и паразитарные болезни	276	205	225	287	141	123	133	115	229	71
новообразования	111	151	88	93	89	33	26	29	34	25
болезни крови, кроветворных органов и отдельные нарушения, вовлекающие иммунный механизм	922	915	888	784	711	286	278	249	324	373
болезни эндокринной системы, расстройства питания, нарушения обмена веществ	611	839	786	667	580	86	123	93	40	46
психические расстройства и расстройства поведения	257	217	178	231	194	13	15	8	21	16
болезни нервной системы	50	77	101	293	215	21	25	28	150	108
болезни глаза и его придатков	58	60	88	132	128	15	23	13	50	41
болезни уха и сосцевидного отростка	64	56	69	79	130	16	20	34	27	63
болезни системы кровообращения	1424	1463	1442	1586	1251	306	326	140	195	165
болезни органов дыхания	912	1003	996	976	1115	497	575	521	622	791
болезни органов пищеварения	641	624	593	636	517	135	115	112	199	131
болезни мочеполовой системы	107	87	126	99	105	56	45	126	77	92
осложнения беременности, родов и послеродового периода	107	87	63	134	137	42	6	12	62	89
болезни кожи и подкожной клетчатки	458	491	617	657	446	241	195	222	367	221
болезни костно-мышечной системы и соединительной ткани	750	908	446	152	161	713	629	312	103	97
врожденные аномалии	3	-	6	7	15	-	-	2	-	-
симптомы, признаки и неточно обозначенные состояния	-	-	-	2	-	-	-	-	2	-
травмы и отравления	72	21	22	71	76	72	18	22	71	73



(продолжение)

	Зарегистрировано больных в возрасте 18 лет и старше					в том числе с диагнозом, установленным впервые в жизни				
	2005	2006	2007	2008	2009	2005	2006	2007	2008	2009
<b>Ат-Башынский район</b>										
<b>Все болезни</b>	<b>9178</b>	<b>8514</b>	<b>8925</b>	<b>8406</b>	<b>8015</b>	<b>3985</b>	<b>3913</b>	<b>4125</b>	<b>3813</b>	<b>2733</b>
из них:										
инфекционные и паразитарные болезни	197	185	386	155	219	106	120	305	74	136
новообразования	223	238	267	222	238	43	35	57	51	51
болезни крови, кроветворных органов и отдельные нарушения, вовлекающие иммунный механизм	492	462	572	267	335	196	137	245	73	161
болезни эндокринной системы, расстройства питания, нарушения обмена веществ	517	658	750	836	891	128	124	117	70	79
психические расстройства и расстройства поведения	307	333	315	310	330	5	6	14	15	10
болезни нервной системы	177	128	153	150	146	15	39	37	35	36
болезни глаза и его придатков	558	514	351	417	255	422	226	17	249	30
болезни уха и сосцевидного отростка	405	368	366	331	312	153	201	212	173	160
болезни системы кровообращения	1744	890	981	1167	1332	185	317	373	300	244
болезни органов дыхания	1235	1106	1442	1258	1412	777	619	767	789	710
болезни органов пищеварения	577	658	864	748	672	73	204	194	244	206
болезни мочеполовой системы	337	582	1091	788	747	280	298	1021	685	357
осложнения беременности, родов и послеродового периода	51	100	115	202	192	13	2	8	21	20
болезни кожи и подкожной клетчатки	1531	1530	924	791	751	883	1046	477	286	377
болезни костно-мышечной системы и соединительной ткани	537	540	117	648	18	537	382	117	648	18
врожденные аномалии	13	12	21	16	24	-	-	-	-	-
симптомы, признаки и неточно обозначенные состояния	-	-	-	-	-	-	-	-	-	-
травмы и отравления	277	210	210	100	141	169	157	164	100	138

(родолжение)

	Зарегистрировано больных в возрасте 18 лет и старше					в том числе с диагнозом, установленным впервые в жизни				
	2005	2006	2007	2008	2009	2005	2006	2007	2008	2009
<b>Жумгалский район</b>										
<b>Все болезни</b>	<b>11283</b>	<b>16486</b>	<b>14742</b>	<b>13501</b>	<b>13806</b>	<b>6274</b>	<b>9696</b>	<b>7435</b>	<b>7552</b>	<b>8062</b>
из них:										
инфекционные и паразитарные болезни	403	309	398	525	384	89	189	237	266	213
новообразования	119	153	180	151	105	70	92	53	82	36
болезни крови, кроветворных органов и отдельные нарушения, вовлекающие иммунный механизм	281	289	311	326	332	205	139	201	182	214
болезни эндокринной системы, расстройства питания, нарушения обмена веществ	341	478	560	603	463	94	136	73	33	55
психические расстройства и расстройства поведения	404	278	383	446	715	14	22	27	18	19
болезни нервной системы	323	329	287	869	1325	88	114	113	544	859
болезни глаза и его придатков	589	828	783	509	789	441	451	515	281	459
болезни уха и сосцевидного отростка	380	473	259	489	416		253	160	341	211
болезни системы кровообращения	1467	1570	2579	2308	1841	467	351	642	489	491
болезни органов дыхания	2797	4036	3472	2783	2624	2159	3188	2351	2166	2008
болезни органов пищеварения	966	3512	1027	1035	1344	413	1985	365	469	759
болезни мочеполовой системы	591	944	1261	786	770	444	701	642	642	709
осложнения беременности, родов и послеродового периода	458	677	487	319	319	92	182	209	117	116
болезни кожи и подкожной клетчатки	1334	1611	1953	1647	1692	732	1086	1276	1287	1258
болезни костно-мышечной системы и соединительной ткани	280	223	357	273	223	280	223	154	273	223
врожденные аномалии	5	16	21	12	19	-	1	6	4	7
симптомы, признаки и неточно обозначенные состояния	-	10	3	-	-	-	8	-	-	-
травмы и отравления	545	750	421	420	445	452	575	411	358	425

(продолжение)

	Зарегистрировано больных в возрасте 18 лет и старше					в том числе с диагнозом, установленным впервые в жизни				
	2005	2006	2007	2008	2009	2005	2006	2007	2008	2009
<b>Кочкорский район</b>										
<b>Все болезни</b>	<b>10138</b>	<b>10535</b>	<b>10651</b>	<b>9205</b>	<b>9823</b>	<b>5138</b>	<b>4757</b>	<b>4955</b>	<b>3831</b>	<b>4158</b>
из них:										
инфекционные и паразитарные болезни	468	442	558	376	298	298	206	223	223	195
новообразования	211	206	258	244	260	111	70	98	71	84
болезни крови, кроветворных органов и отдельные нарушения, вовлекающие иммунный механизм	171	261	270	260	336	121	171	183	148	193
болезни эндокринной системы, расстройства питания, нарушения обмена веществ	831	831	898	946	883	118	67	97	79	83
психические расстройства и расстройства поведения	536	447	499	447	476	80	41	44	21	35
болезни нервной системы	397	480	433	426	351	263	280	209	214	182
болезни глаза и его придатков	115	107	239	199	225	110	107	167	92	102
болезни уха и сосцевидного отростка	341	268	244	136	163	238	247	205	93	117
болезни системы кровообращения	1079	1307	1177	1064	1285	250	302	290	202	179
болезни органов дыхания	1467	1601	1372	1232	1352	767	897	820	691	792
болезни органов пищеварения	932	1052	887	807	773	353	352	321	260	240
болезни мочеполовой системы	831	849	829	773	798	721	670	661	630	661
осложнения беременности, родов и послеродового периода	860	977	905	782	923	435	373	344	272	323
болезни кожи и подкожной клетчатки	1197	1130	1195	860	968	688	546	688	407	458
болезни костно-мышечной системы и соединительной ткани	130	81	368	194	293	129	81	368	194	289
врожденные аномалии	8	13	51	47	29	6	10	9	12	3
симптомы, признаки и неточно обозначенные состояния	35	37	20	6	6	33	37	17	5	5
травмы и отравления	529	446	448	406	404	417	300	211	217	217

(продолжение)

	Зарегистрировано больных в возрасте 18 лет и старше					в том числе с диагнозом, установленным впервые в жизни				
	2005	2006	2007	2008	2009	2005	2006	2007	2008	2009
<b>Нарынский район</b>										
<b>Все болезни</b>	<b>13356</b>	<b>11689</b>	<b>14202</b>	<b>12954</b>	<b>11304</b>	<b>5451</b>	<b>4515</b>	<b>4226</b>	<b>4067</b>	<b>3702</b>
из них:										
инфекционные и паразитарные болезни	1024	707	2206	1440	1334	260	157	191	184	216
новообразования	149	161	161	128	142	44	43	37	41	41
болезни крови, кровообразительных органов и отдельные нарушения, вовлекающие иммунный механизм	1682	1077	1356	951	1222	726	449	668	412	449
болезни эндокринной системы, расстройства питания, нарушения обмена веществ	650	702	773	838	844	112	136	56	70	51
психические расстройства и расстройства поведения	307	338	357	337	352	39	34	42	39	91
болезни нервной системы	283	287	329	504	377	91	107	69	90	65
болезни глаза и его придатков	623	575	517	641	299	436	372	334	506	163
болезни уха и сосцевидного отростка	87	171	267	414	48	27	109	174	284	21
болезни системы кровообращения	1388	1583	1432	1597	1118	287	413	319	167	233
болезни органов дыхания	2783	1947	1639	1427	1273	1659	1002	800	766	794
болезни органов пищеварения	1111	1004	1067	927	833	449	382	345	228	234
болезни мочеполовой системы	551	533	490	565	577	262	426	365	372	513
осложнения беременности, родов и послеродового периода	399	555	712	787	231	93	82	94	136	66
болезни кожи и подкожной клетчатки	1728	1466	1995	1501	1622	637	455	452	469	424
болезни костно-мышечной системы и соединительной ткани	282	397	331	462	538	174	181	140	118	135
врожденные аномалии	28	36	28	21	23	4	17	5	6	6
симптомы, признаки и неточно обозначенные состояния	6	0	17	24	14	1	-	10	2	3
травмы и отравления	275	150	525	390	457	150	150	125	177	197

(продолжение)

	Зарегистрировано больных в возрасте 18 лет и старше					в том числе с диагнозом, установленным впервые в жизни				
	2005	2006	2007	2008	2009	2005	2006	2007	2008	2009
<b>г. Нарын</b>										
<b>Все болезни</b>	<b>18915</b>	<b>19074</b>	<b>21994</b>	<b>22182</b>	<b>22719</b>	<b>9060</b>	<b>9218</b>	<b>9841</b>	<b>9806</b>	<b>9404</b>
из них:										
инфекционные и паразитарные болезни	748	909	883	960	794	601	487	552	618	623
новообразования	153	178	176	179	166	44	66	64	77	56
болезни крови, кровообразительных органов и отдельные нарушения, вовлекающие иммунный механизм	892	827	782	718	750	390	352	307	336	431
болезни эндокринной системы, расстройства питания, нарушения обмена веществ	1463	1701	1986	1969	2008	315	277	163	117	141
психические расстройства и расстройства поведения	549	535	575	612	653	59	90	78	77	101
болезни нервной системы	955	871	963	829	750	263	292	388	362	308
болезни глаза и его придатков	1425	966	1449	1973	1759	1026	702	1073	938	1190
болезни уха и сосцевидного отростка	377	448	425	381	523	97	140	90	79	98
болезни системы кровообращения	2631	2459	3368	3069	3168	563	583	774	661	484
болезни органов дыхания	2120	2344	2691	2492	2688	1480	1630	1888	1762	1723
болезни органов пищеварения	1444	1628	1946	2251	2387	561	669	633	889	899
болезни мочеполовой системы	1557	1742	1974	1621	1379	1259	1430	1600	1342	880
осложнения беременности, родов и послеродового периода	1472	1089	1492	1663	2019	439	252	368	466	550
болезни кожи и подкожной клетчатки	1674	1750	1913	2077	1891	887	905	948	1118	777
болезни костно-мышечной системы и соединительной ткани	523	640	595	548	484	523	640	595	548	484
врожденные аномалии	7	13	22	44	31	-	2	10	20	6
симптомы, признаки и неточно обозначенные состояния	-	133	8	8	2	-	133	8	8	1
травмы и отравления	925	841	746	788	1267	553	568	302	388	652

**Таблица 1.40: Заболеваемость населения по основным классам болезней,  
Ошская область**

	Зарегистрировано больных в возрасте 18 лет и старше					в том числе с диагнозом, установленным впервые в жизни				
	2005	2006	2007	2008	2009	2005	2006	2007	2008	2009
<i>Всего, случаев</i>										
<b>Все болезни</b>	<b>216386</b>	<b>233939</b>	<b>215722</b>	<b>237209</b>	<b>243868</b>	<b>92905</b>	<b>104340</b>	<b>94028</b>	<b>105182</b>	<b>106236</b>
из них:										
инфекционные и паразитарные болезни	6897	7884	7952	7018	6996	4154	4605	4447	3966	3949
новообразования	1666	2020	1668	1943	2048	587	716	512	720	687
болезни крови, кроветворных органов и отдельные нарушения, вовлекающие иммунный механизм	32290	26841	27323	27472	24282	13005	11925	11190	13046	12408
болезни эндокринной системы, расстройства питания, нарушения обмена веществ	14700	11512	13829	17620	15174	3932	4164	4199	5148	7610
психические расстройства и расстройства поведения	7308	7991	7398	6674	9047	1355	673	941	635	830
болезни нервной системы	11479	17343	11820	16457	17207	5525	6261	4404	4700	4417
болезни глаза и его придатков	20248	17876	14253	16659	21299	11494	8048	3534	5053	6699
болезни уха и сосцевидного отростка	9696	10856	7742	8121	10651	3541	3102	3600	4079	3735
болезни системы кровообращения	24726	25629	25961	25617	26234	6637	5823	5470	4862	5565
болезни органов дыхания	27494	26330	26114	30238	30242	14933	16011	15535	20200	20106
болезни органов пищеварения	17020	32984	18376	19955	19931	7527	17130	9053	7231	7079
болезни мочеполовой системы	5933	6434	6005	10421	10822	1725	4111	3942	6882	5037
осложнения беременности, родов и послеродового периода	3849	4280	3698	3845	5549	1352	1393	1059	1423	2277
болезни кожи и подкожной клетчатки	21905	24867	31351	34762	32609	10369	12709	17589	18536	16802
болезни костно-мышечной системы и соединительной ткани	7798	7921	9527	7107	8433	4229	5324	6342	5722	6505
врожденные аномалии	177	269	259	214	402	34	29	7	41	19
симптомы, признаки и неточно обозначенные состояния	499	79	25	77	59	431	70	25	71	44
травмы и отравления	2701	2823	2421	3009	2883	2075	2246	2179	2867	2467

(продолжение)

	Зарегистрировано больных в возрасте 18 лет и старше					в том числе с диагнозом, установленным впервые в жизни				
	2005	2006	2007	2008	2009	2005	2006	2007	2008	2009
<b>Алайский район</b>										
<b>Все болезни</b>	<b>20937</b>	<b>21096</b>	<b>20651</b>	<b>23637</b>	<b>24163</b>	<b>5976</b>	<b>9218</b>	<b>7855</b>	<b>10660</b>	<b>11155</b>
из них:										
инфекционные и паразитарные болезни	142	730	640	516	496	142	536	309	374	385
новообразования	133	223	142	184	235	71	73	23	42	59
болезни крови, кроветворных органов и отдельные нарушения, вовлекающие иммунный механизм	7021	1956	2834	2109	1843	172	578	501	849	724
болезни эндокринной системы, расстройства питания, нарушения обмена веществ	268	936	1022	796	1179	80	497	139	118	500
психические расстройства и расстройства поведения	638	785	507	695	775	66	60	133	88	44
болезни нервной системы	631	1557	1002	2367	1201	326	907	711	1362	749
болезни глаза и его придатков	467	794	588	604	1077	101	357	265	316	491
болезни уха и сосцевидного отростка	304	585	369	787	1175	187	231	178	396	569
болезни системы кровообращения	2852	2780	2729	3170	3320	489	408	208	705	1085
болезни органов дыхания	2201	3528	4009	4116	4277	1376	1954	1526	2219	2627
болезни органов пищеварения	1876	2328	1798	2653	3205	823	623	710	561	1020
болезни мочеполовой системы	643	673	681	1820	1248	152	519	500	1586	664
осложнения беременности, родов и послеродового периода	705	479	251	781	1217	132	111	69	210	800
болезни кожи и подкожной клетчатки	1803	2258	2299	2686	2542	626	1168	1163	1522	1085
болезни костно-мышечной системы и соединительной ткани	724	1031	1036	45	9	706	763	727	15	8
врожденные аномалии	9	20	5	13	21	7	-	-	2	2
симптомы, признаки и неточно обозначенные состояния	15	15	-	23	23	15	15	-	23	23
травмы и отравления	505	418	739	272	320	505	418	693	272	320

(продолжение)

	Зарегистрировано больных в возрасте 18 лет и старше					в том числе с диагнозом, установленным впервые в жизни				
	2005	2006	2007	2008	2009	2005	2006	2007	2008	2009
<b>Араванский район</b>										
<b>Все болезни</b>	<b>34058</b>	<b>29930</b>	<b>26372</b>	<b>39939</b>	<b>41943</b>	<b>13887</b>	<b>13845</b>	<b>16940</b>	<b>22569</b>	<b>23137</b>
из них:										
инфекционные и паразитарные болезни	814	1200	1135	862	956	814	749	799	502	446
новообразования	131	189	145	158	158	64	79	71	60	60
болезни крови, кроветворных органов и отдельные нарушения, вовлекающие иммунный механизм	4106	3818	4533	6633	5937	3138	2391	3148	5043	4677
болезни эндокринной системы, расстройства питания, нарушения обмена веществ	5623	1786	2886	6660	5607	615	871	884	2168	4585
психические расстройства и расстройства поведения	1037	975	1109	1188	1254	37	20	34	37	28
болезни нервной системы	619	1270	1801	2644	4702	387	430	1458	586	610
болезни глаза и его придатков	4070	4410	935	2646	3999	95	1099	657	1264	2503
болезни уха и сосцевидного отростка	4317	4727	993	2630	2784	188	1078	703	1395	316
болезни системы кровообращения	2920	3024	2711	2786	2920	744	1203	1002	591	413
болезни органов дыхания	4001	3546	3359	6377	5498	2856	2864	2904	5776	4873
болезни органов пищеварения	3852	1680	1734	1478	1645	2967	718	1077	652	586
болезни мочеполовой системы	174	664	603	665	1597	17	515	513	599	664
осложнения беременности, родов и послеродового периода	329	423	397	553	565	286	240	272	432	419
болезни кожи и подкожной клетчатки	1476	1214	2950	3444	3683	1100	801	2362	2264	2333
болезни костно-мышечной системы и соединительной ткани	301	166	432	440	113	294	166	432	440	113
врожденные аномалии	3	6	16	13	14	-	-	-	-	-
симптомы, признаки и неточно обозначенные состояния	-	21	-	-	-	-	21	-	-	-
травмы и отравления	285	811	633	762	511	285	600	624	760	511



(продолжение)

	Зарегистрировано больных в возрасте 18 лет и старше					в том числе с диагнозом, установленным впервые в жизни				
	2005	2006	2007	2008	2009	2005	2006	2007	2008	2009
<b>Кара-Суйский район</b>										
<b>Все болезни</b>	<b>48926</b>	<b>45496</b>	<b>39675</b>	<b>41758</b>	<b>41029</b>	<b>25308</b>	<b>17520</b>	<b>13113</b>	<b>13488</b>	<b>12162</b>
из них:										
инфекционные и паразитарные болезни	1544	1546	1573	1498	1082	790	627	652	612	510
новообразования	597	610	549	624	688	202	228	161	214	251
болезни крови, кроветворных органов и отдельные нарушения, вовлекающие иммунный механизм	6719	6242	3723	3582	3295	3583	3312	1549	1440	1421
болезни эндокринной системы, расстройства питания, нарушения обмена веществ	3092	2866	4856	3657	3475	1073	933	1097	975	839
психические расстройства и расстройства поведения	2232	2428	2341	1764	3061	217	245	330	203	320
болезни нервной системы	5196	6487	1662	1867	1575	2617	1666	241	327	367
болезни глаза и его придатков	7622	5004	4059	6137	6227	7622	2310	388	415	444
болезни уха и сосцевидного отростка	1394	1301	1388	567	574	998	142	390	147	138
болезни системы кровообращения	3821	4057	3967	3943	3966	803	570	604	717	557
болезни органов дыхания	6140	4710	3832	3626	3083	2145	2718	2044	2009	1653
болезни органов пищеварения	2483	2933	2530	3841	4101	671	696	748	889	1079
болезни мочеполовой системы	402	441	640	2749	2721	164	78	348	667	598
осложнения беременности, родов и послеродового периода	464	630	432	569	580	68	75	87	130	62
болезни кожи и подкожной клетчатки	3992	3757	6041	4595	4301	2063	1972	2718	2143	2161
болезни костно-мышечной системы и соединительной ткани	2259	1642	1736	2322	1509	1887	1516	1596	2310	1497
врожденные аномалии	83	168	135	102	202	-	9	3	8	1
симптомы, признаки и неточно обозначенные состояния	42	-	-	19	-	23	-	-	19	-
травмы и отравления	844	674	211	296	589	382	423	157	263	264

(продолжение)

	Зарегистрировано больных в возрасте 18 лет и старше					в том числе с диагнозом, установленным впервые в жизни				
	2005	2006	2007	2008	2009	2005	2006	2007	2008	2009
<b>Ноокатский район</b>										
<b>Все болезни</b>	<b>49976</b>	<b>52287</b>	<b>56617</b>	<b>58852</b>	<b>60003</b>	<b>15956</b>	<b>19808</b>	<b>19210</b>	<b>21179</b>	<b>20447</b>
из них:										
инфекционные и паразитарные болезни	2732	2248	1823	2114	1813	1178	1260	671	1076	816
новообразования	251	323	153	369	329	66	120	50	139	116
болезни крови, кроветворных органов и отдельные нарушения, вовлекающие иммунный механизм	6787	6499	6898	6661	5738	2380	2507	2396	2408	2330
болезни эндокринной системы, расстройства питания, нарушения обмена веществ	3193	2494	1149	4585	2881	966	608	190	986	933
психические расстройства и расстройства поведения	1193	2023	1155	1572	1973	124	187	142	110	61
болезни нервной системы	1979	3112	3981	5394	4580	616	729	834	895	1040
болезни глаза и его придатков	3865	2541	5644	3548	6225	1314	1602	758	1266	1470
болезни уха и сосцевидного отростка	1052	1430	1993	1902	3613	550	566	898	866	1136
болезни системы кровообращения	6166	7254	7658	8560	7982	1023	973	1053	893	1010
болезни органов дыхания	4599	4330	4296	3387	3612	1998	1958	1962	1805	1713
болезни органов пищеварения	3349	4301	4195	4316	3465	958	1570	2003	1858	1189
болезни мочеполовой системы	2217	3034	2703	3763	2923	849	2325	1867	3244	1877
осложнения беременности, родов и послеродового периода	889	1499	1346	826	1112	176	369	257	194	189
болезни кожи и подкожной клетчатки	7338	6606	7543	8376	9071	2560	2447	2809	3183	3401
болезни костно-мышечной системы и соединительной ткани	4148	4364	6001	3408	4529	1072	2403	3305	2208	3131
врожденные аномалии	67	29	64	26	100	24	2	-	3	1
симптомы, признаки и неточно обозначенные состояния	49	23	15	9	17	-	14	15	9	6
травмы и отравления	102	177	-	36	40	102	168	-	36	28

(продолжение)

	Зарегистрировано больных в возрасте 18 лет и старше					в том числе с диагнозом, установленным впервые в жизни				
	2005	2006	2007	2008	2009	2005	2006	2007	2008	2009
<b>Кара-Кульджинский район</b>										
<b>Все болезни</b>	<b>23384</b>	<b>22665</b>	<b>22562</b>	<b>26406</b>	<b>29152</b>	<b>13879</b>	<b>9499</b>	<b>10599</b>	<b>12856</b>	<b>14580</b>
из них:										
инфекционные и паразитарные болезни	411	667	600	378	653	213	345	381	227	375
новообразования	142	251	281	196	159	42	84	69	75	57
болезни крови, кроветворных органов и отдельные нарушения, вовлекающие иммунный механизм	2760	3126	3221	2765	2344	1956	819	1088	627	890
болезни эндокринной системы, расстройства питания, нарушения обмена веществ	984	1039	726	291	349	688	379	441	94	102
психические расстройства и расстройства поведения	680	304	346	178	621	23	29	97	15	11
болезни нервной системы	1590	1757	1863	2572	2308	714	581	592	797	868
болезни глаза и его придатков	2810	1723	1489	2683	2611	1872	914	838	1273	1290
болезни уха и сосцевидного отростка	1370	1471	1591	965	1134	837	206	533	477	623
болезни системы кровообращения	2882	4077	4261	3283	3787	1960	1273	1236	832	1268
болезни органов дыхания	3875	3597	3923	5887	5917	3024	2487	2838	3816	3795
болезни органов пищеварения	1455	1506	1401	1818	2307	716	764	796	912	1098
болезни мочеполовой системы	1342	710	662	592	1196	9	172	389	349	549
осложнения беременности, родов и послеродового периода	778	403	448	460	1116	402	250	194	178	467
болезни кожи и подкожной клетчатки	1608	1305	1187	2720	2809	877	622	610	1629	1602
болезни костно-мышечной системы и соединительной ткани	28	299	203	434	881	20	250	163	382	630
врожденные аномалии	1	12	11	5	5	-	6	2	-	-
симптомы, признаки и неточно обозначенные состояния	390	20	10	15	-	390	20	10	9	-
травмы и отравления	278	398	339	1164	955	136	298	322	1164	955

(продолжение)

	Зарегистрировано больных в возрасте 18 лет и старше					в том числе с диагнозом, установленным впервые в жизни				
	2005	2006	2007	2008	2009	2005	2006	2007	2008	2009
<b>Узгенский район</b>										
<b>Все болезни</b>	<b>34774</b>	<b>38773</b>	<b>38712</b>	<b>36249</b>	<b>39668</b>	<b>15381</b>	<b>18510</b>	<b>19068</b>	<b>18025</b>	<b>19610</b>
из них:										
инфекционные и паразитарные болезни	1137	1391	2054	1525	1884	935	1042	1559	1106	1348
новообразования	411	424	377	391	457	142	132	135	182	138
болезни крови, кроветворных органов и отдельные нарушения, вовлекающие иммунный механизм	4442	4859	4676	4845	4213	1561	2181	2219	2268	1933
болезни эндокринной системы, расстройства питания, нарушения обмена веществ	1128	2096	2827	1387	1515	392	758	1381	669	521
психические расстройства и расстройства поведения	1493	1414	1891	1225	1302	870	107	205	180	359
болезни нервной системы	1361	3134	1405	1509	2725	762	1939	568	728	774
болезни глаза и его придатков	1393	3353	1425	924	1037	478	1744	559	451	438
болезни уха и сосцевидного отростка	1213	1274	1333	1184	1261	750	865	886	782	912
болезни системы кровообращения	5957	4243	4089	3332	3701	1552	1329	1229	982	1194
болезни органов дыхания	5525	5344	5493	5720	6631	2966	3022	3335	3728	4570
болезни органов пищеварения	3378	3657	6064	5062	4383	1230	1102	3281	1843	1570
болезни мочеполовой системы	1084	858	680	793	1051	463	472	306	409	635
осложнения беременности, родов и послеродового периода	541	607	703	567	869	145	227	145	261	327
болезни кожи и подкожной клетчатки	4980	5600	5239	7029	6925	2435	3091	2811	3784	3472
болезни костно-мышечной системы и соединительной ткани	196	198	108	458	1392	173	198	108	367	1126
врожденные аномалии	11	16	9	11	21	3	2	2	4	1
симптомы, признаки и неточно обозначенные состояния	3	-	-	11	19	3	-	-	11	15
травмы и отравления	521	305	339	276	282	521	299	339	270	277

(продолжение)

	Зарегистрировано больных в возрасте 18 лет и старше					в том числе с диагнозом, установленным впервые в жизни				
	2005	2006	2007	2008	2009	2005	2006	2007	2008	2009
<b>Чон-Алайский район</b>										
<b>Все болезни</b>	<b>4331</b>	<b>3660</b>	<b>5636</b>	<b>4628</b>	<b>4867</b>	<b>2518</b>	<b>2022</b>	<b>2512</b>	<b>2419</b>	<b>2507</b>
из них:										
инфекционные и паразитарные болезни	117	102	127	125	112	82	46	76	69	69
новообразования	1	-	21	21	22	-	-	3	8	6
болезни крови, кроветворных органов и отдельные нарушения, вовлекающие иммунный механизм	455	341	1438	877	912	215	137	289	411	433
болезни эндокринной системы, расстройства питания, нарушения обмена веществ	412	295	317	244	168	118	118	26	138	130
психические расстройства и расстройства поведения	35	62	49	52	61	18	25	-	2	7
болезни нервной системы	103	26	106	104	116	103	9	-	5	9
болезни глаза и его придатков	21	51	113	117	123	12	22	69	68	63
болезни уха и сосцевидного отростка	46	68	75	86	110	31	14	12	16	41
болезни системы кровообращения	128	194	546	543	558	66	67	138	142	38
болезни органов дыхания	1153	1275	1202	1125	1224	568	1008	926	847	875
болезни органов пищеварения	627	193	654	682	710	162	84	438	440	453
болезни мочеполовой системы	71	54	36	39	86	71	30	19	28	50
осложнения беременности, родов и послеродового периода	143	239	121	89	90	143	121	35	18	13
болезни кожи и подкожной клетчатки	708	481	641	299	373	708	263	426	121	207
болезни костно-мышечной системы и соединительной ткани	142	221	11	-	-	77	28	11	-	-
врожденные аномалии	3	18	19	22	16	-	10	-	4	1
симптомы, признаки и неточно обозначенные состояния	-	-	-	-	-	-	-	-	-	-
травмы и отравления	166	40	160	203	186	144	40	44	102	112

**Таблица 1.41: Заболеваемость населения по основным классам болезней,  
Таласская область**

	Зарегистрировано больных в возрасте 18 лет и старше					в том числе с диагнозом, установленным впервые в жизни				
	2005	2006	2007	2008	2009	2005	2006	2007	2008	2009
<i>Всего, случаев</i>										
<b>Все болезни</b>	<b>47239</b>	<b>37196</b>	<b>36764</b>	<b>33596</b>	<b>35024</b>	<b>22707</b>	<b>18553</b>	<b>18571</b>	<b>15874</b>	<b>16891</b>
из них:										
инфекционные и паразитарные болезни	1504	1083	1733	1180	1004	715	813	1454	822	722
новообразования	844	686	780	489	549	104	196	155	152	151
болезни крови, кроветворных органов и отдельные нарушения, вовлекающие иммунный механизм	2540	2072	2078	1939	2336	737	708	1012	1127	1326
болезни эндокринной системы, расстройства питания, нарушения обмена веществ	3944	2729	2599	2332	2299	759	795	882	423	707
психические расстройства и расстройства поведения	2220	1999	2411	2521	2111	137	179	222	172	167
болезни нервной системы	2191	1203	1411	1274	1103	1166	516	596	571	422
болезни глаза и его придатков	3603	2454	1848	1690	1115	2758	1262	1136	1029	503
болезни уха и сосцевидного отростка	1007	714	724	725	551	592	215	288	418	234
болезни системы кровообращения	5086	4044	4211	3921	4217	1278	1006	864	637	735
болезни органов дыхания	7795	7860	5856	5915	7952	5345	5986	4415	4235	5761
болезни органов пищеварения	4018	2584	2795	2424	2776	1283	1029	1020	809	872
болезни мочеполовой системы	1692	1168	1447	1187	909	1273	775	890	842	454
осложнения беременности, родов и послеродового периода	1910	1329	1508	1483	1242	1268	740	840	752	580
болезни кожи и подкожной клетчатки	5324	4345	4140	4439	4629	2366	1955	2170	2204	2401
болезни костно-мышечной системы и соединительной ткани	1567	1350	1497	788	1107	1275	992	1074	598	846
врожденные аномалии	53	26	33	24	45	6	8	9	5	9
симптомы, признаки и неточно обозначенные состояния	96	35	23	32	31	67	21	21	28	20
травмы и отравления	1845	1515	1670	1233	1048	1578	1357	1523	1050	981

(продолжение)

	Зарегистрировано больных в возрасте 18 лет и старше					в том числе с диагнозом, установленным впервые в жизни				
	2005	2006	2007	2008	2009	2005	2006	2007	2008	2009
<b>Кара-Бууринский район</b>										
<b>Все болезни</b>	<b>13575</b>	<b>8823</b>	<b>8804</b>	<b>8362</b>	<b>7319</b>	<b>8043</b>	<b>5612</b>	<b>5896</b>	<b>5192</b>	<b>4496</b>
из них:										
инфекционные и паразитарные болезни	262	266	332	369	244	187	212	268	256	208
новообразования	151	180	156	25	33	28	49	27	25	30
болезни крови, кроветворных органов и отдельные нарушения, вовлекающие иммунный механизм	602	307	276	302	345	219	221	201	273	251
болезни эндокринной системы, расстройства питания, нарушения обмена веществ	830	697	592	538	447	173	318	236	119	150
психические расстройства и расстройства поведения	298	226	250	478	280	17	17	30	34	21
болезни нервной системы	619	331	356	387	287	433	175	285	326	216
болезни глаза и его придатков	938	594	461	482	151	827	235	240	316	73
болезни уха и сосцевидного отростка	468	206	241	293	134	418	102	129	286	118
болезни системы кровообращения	1055	779	864	797	807	439	331	263	243	259
болезни органов дыхания	2356	1287	1186	1263	1156	1621	991	976	993	927
болезни органов пищеварения	1352	527	541	560	536	364	300	281	290	274
болезни мочеполовой системы	914	459	393	255	191	733	370	325	242	169
осложнения беременности, родов и послеродового периода	851	480	490	469	392	687	392	406	322	286
болезни кожи и подкожной клетчатки	1353	1131	1024	1215	1383	831	797	777	756	794
болезни костно-мышечной системы и соединительной ткани	507	587	713	449	453	328	427	539	320	299
врожденные аномалии	21	8	11	2	19	6	4	7	2	6
симптомы, признаки и неточно обозначенные состояния	13	11	18	23	16	8	11	18	21	16
травмы и отравления	985	747	900	455	445	724	660	888	368	399

(продолжение)

	Зарегистрировано больных в возрасте 18 лет и старше					в том числе с диагнозом, установленным впервые в жизни				
	2005	2006	2007	2008	2009	2005	2006	2007	2008	2009
<b>Бакай-Атинский район</b>										
<b>Все болезни</b>	<b>6804</b>	<b>6319</b>	<b>4933</b>	<b>4479</b>	<b>6838</b>	<b>2032</b>	<b>3401</b>	<b>1515</b>	<b>1263</b>	<b>4051</b>
из них:										
инфекционные и паразитарные болезни	232	107	171	145	136	152	81	143	108	128
новообразования	145	162	185	185	179	29	33	24	33	23
болезни крови, кроветворных органов и отдельные нарушения, вовлекающие иммунный механизм	774	205	343	366	471	144	115	203	159	464
болезни эндокринной системы, расстройства питания, нарушения обмена веществ	475	493	272	378	397	56	147	57	40	160
психические расстройства и расстройства поведения	493	579	438	421	529	17	25	35	21	8
болезни нервной системы	219	199	221	194	136	64	69	22	19	37
болезни глаза и его придатков	207	137	269	240	227	11	27	101	43	37
болезни уха и сосцевидного отростка	116	80	174	142	106	23	7	65	34	19
болезни системы кровообращения	1080	712	743	679	684	232	133	151	101	99
болезни органов дыхания	1131	2507	644	442	2730	735	2308	306	193	2427
болезни органов пищеварения	631	338	399	389	279	134	73	68	69	88
болезни мочеполовой системы	185	162	207	149	118	115	96	61	100	62
осложнения беременности, родов и послеродового периода	101	103	131	116	67	13	31	29	14	33
болезни кожи и подкожной клетчатки	859	489	655	584	750	265	211	233	295	445
болезни костно-мышечной системы и соединительной ткани	106	17	13	10	11	13	17	-	3	11
врожденные аномалии	16	1	1	6	8	-	-	-	-	-
симптомы, признаки и неточно обозначенные состояния	-	3	-	-	-	-	3	-	-	-
травмы и отравления	34	25	67	33	10	29	25	17	31	10



(продолжение)

	Зарегистрировано больных в возрасте 18 лет и старше					в том числе с диагнозом, установленным впервые в жизни				
	2005	2006	2007	2008	2009	2005	2006	2007	2008	2009
<b>Манасский район</b>										
<b>Все болезни</b>	<b>5851</b>	<b>4306</b>	<b>4901</b>	<b>4063</b>	<b>4983</b>	<b>2090</b>	<b>1428</b>	<b>1400</b>	<b>1066</b>	<b>1231</b>
из них:										
инфекционные и паразитарные болезни	426	232	213	240	272	123	158	140	111	87
новообразования	192	63	187	71	90	11	19	16	8	9
болезни крови, кроветворных органов и отдельные нарушения, вовлекающие иммунный механизм	186	340	311	115	187	61	33	95	3	35
болезни эндокринной системы, расстройства питания, нарушения обмена веществ	520	134	429	291	280	20	35	59	41	31
психические расстройства и расстройства поведения	209	109	427	405	272	9	29	21	7	8
болезни нервной системы	406	89	142	134	147	197	15	25	20	-
болезни глаза и его придатков	67	38	39	25	18	24	16	9	1	-
болезни уха и сосцевидного отростка	74	52	58	47	101	23	10	2	9	5
болезни системы кровообращения	1072	923	649	632	779	251	103	15	15	87
болезни органов дыхания	769	712	678	614	805	429	546	516	467	445
болезни органов пищеварения	440	279	493	336	425	143	31	107	55	16
болезни мочеполовой системы	229	185	219	175	270	173	33	44	56	-
осложнения беременности, родов и послеродового периода	371	225	247	192	271	138	27	2	-	3
болезни кожи и подкожной клетчатки	680	586	476	562	574	279	80	22	57	31
болезни костно-мышечной системы и соединительной ткани	147	175	243	133	256	147	175	243	133	255
врожденные аномалии	1	2	-	-	7	-	-	-	-	-
симптомы, признаки и неточно обозначенные состояния	-	17	-	-	10	-	7	-	-	-
травмы и отравления	62	145	90	91	219	62	111	84	83	219

(продолжение)

	Зарегистрировано больных в возрасте 18 лет и старше					в том числе с диагнозом, установленным впервые в жизни				
	2005	2006	2007	2008	2009	2005	2006	2007	2008	2009
<b>Таласский район</b>										
<b>Все болезни</b>	<b>8798</b>	<b>8631</b>	<b>8805</b>	<b>9484</b>	<b>9342</b>	<b>3457</b>	<b>3320</b>	<b>4180</b>	<b>4219</b>	<b>3323</b>
из них:										
инфекционные и паразитарные болезни	133	234	333	220	162	113	213	271	179	152
новообразования	85	136	91	108	128	17	28	57	40	47
болезни крови, кроветворных органов и отдельные нарушения, вовлекающие иммунный механизм	779	980	766	879	991	206	208	342	471	353
болезни эндокринной системы, расстройства питания, нарушения обмена веществ	477	405	651	616	565	249	98	184	124	183
психические расстройства и расстройства поведения	533	325	418	403	487	26	36	58	50	43
болезни нервной системы	378	299	369	382	390	85	61	67	69	71
болезни глаза и его придатков	312	266	243	216	303	102	45	76	52	60
болезни уха и сосцевидного отростка	216	247	200	173	177	33	56	52	30	65
болезни системы кровообращения	1025	1011	1034	1100	1218	175	169	228	140	137
болезни органов дыхания	2241	2237	2198	2549	2037	1376	1342	1631	1687	915
болезни органов пищеварения	789	792	779	814	916	240	256	246	234	160
болезни мочеполовой системы	146	127	142	141	189	51	49	70	80	87
осложнения беременности, родов и послеродового периода	178	169	185	229	184	51	56	40	41	35
болезни кожи и подкожной клетчатки	1367	1228	1204	1465	1446	594	528	673	839	870
болезни костно-мышечной системы и соединительной ткани	56	59	68	67	55	56	59	68	65	55
врожденные аномалии	-	-	4	1	6	-	-	-	-	2
симптомы, признаки и неточно обозначенные состояния	-	-	-	5	-	-	-	-	5	-
травмы и отравления	83	116	120	116	88	83	116	117	113	88

(продолжение)

	Зарегистрировано больных в возрасте 18 лет и старше					в том числе с диагнозом, установленным впервые в жизни				
	2005	2006	2007	2008	2009	2005	2006	2007	2008	2009
<b>г.Талас</b>										
<b>Все болезни</b>	<b>12211</b>	<b>9117</b>	<b>9321</b>	<b>7208</b>	<b>6542</b>	<b>7085</b>	<b>4792</b>	<b>5580</b>	<b>4134</b>	<b>3790</b>
из них:										
инфекционные и паразитарные болезни	451	244	684	206	190	140	149	632	168	147
новообразования	271	145	161	100	119	19	67	31	46	42
болезни крови, кроветворных органов и отдельные нарушения, вовлекающие иммунный механизм	199	240	382	277	342	107	131	171	221	223
болезни эндокринной системы, расстройства питания, нарушения обмена веществ	1642	1000	655	509	610	261	197	346	99	183
психические расстройства и расстройства поведения	687	760	878	814	543	68	72	78	60	87
болезни нервной системы	569	285	323	177	143	387	196	197	137	98
болезни глаза и его придатков	2079	1419	836	727	416	1794	939	710	617	333
болезни уха и сосцевидного отростка	133	129	51	70	33	95	40	40	59	27
болезни системы кровообращения	854	619	921	713	729	181	270	207	138	153
болезни органов дыхания	1298	1117	1150	1047	1224	1184	799	986	895	1047
болезни органов пищеварения	806	648	583	325	620	402	369	318	161	334
болезни мочеполовой системы	218	235	486	467	141	201	227	390	364	136
осложнения беременности, родов и послеродового периода	409	352	455	477	328	379	234	363	375	223
болезни кожи и подкожной клетчатки	1065	911	781	613	476	397	339	465	257	261
болезни костно-мышечной системы и соединительной ткани	751	512	460	129	332	731	314	224	77	226
врожденные аномалии	15	15	17	15	5	-	4	2	3	1
симптомы, признаки и неточно обозначенные состояния	83	4	5	4	5	59	-	3	2	4
травмы и отравления	681	482	493	538	286	680	445	417	455	265

**Таблица 1.42: Заболеваемость населения по основным классам болезней,  
Чуйская область**

	Зарегистрировано больных в возрасте 18 лет и старше					в том числе с диагнозом, установленным впервые в жизни				
	2005	2006	2007	2008	2009	2005	2006	2007	2008	2009
<i>Всего, случаев</i>										
<b>Все болезни</b>	<b>247395</b>	<b>254785</b>	<b>248379</b>	<b>226272</b>	<b>225453</b>	<b>111145</b>	<b>125567</b>	<b>122711</b>	<b>112066</b>	<b>107045</b>
из них:										
инфекционные и паразитарные болезни	9075	7903	9315	6794	5543	4617	4248	4786	4644	3624
новообразования	5514	5109	5326	4521	4244	1110	1272	1311	1172	1119
болезни крови, кроветворных органов и отдельные нарушения, вовлекающие иммунный механизм	6388	6584	6439	6086	5575	3555	2926	3682	3460	3135
болезни эндокринной системы, расстройства питания, нарушения обмена веществ	13823	14630	14658	13149	12928	2831	3127	3123	2550	2424
психические расстройства и расстройства поведения	16160	15164	14718	14317	12843	1116	1118	1166	1246	1156
болезни нервной системы	11439	12497	12851	11980	11553	4459	5537	5920	4884	4672
болезни глаза и его придатков	7107	7673	7120	4559	5196	2888	3181	2847	1628	1734
болезни уха и сосцевидного отростка	4235	3652	4280	3116	2914	1982	1776	2042	1540	1387
болезни системы кровообращения	36911	33896	33520	34948	37090	7354	6740	6088	6588	5436
болезни органов дыхания	54193	54513	53959	50357	52627	39448	42075	43186	41659	43461
болезни органов пищеварения	25283	26616	24174	21932	23565	8066	12565	9737	9920	9560
болезни мочеполовой системы	8397	10913	9991	6953	6149	4993	8011	6510	3923	3433
осложнения беременности, родов и послеродового периода	8731	9926	8618	9002	8965	3232	3662	2582	2738	2648
болезни кожи и подкожной клетчатки	28632	32239	27938	23835	23478	14932	16911	15689	12703	11739
болезни костно-мышечной системы и соединительной ткани	3567	5829	6011	5606	5795	3237	5433	5680	4965	5083
врожденные аномалии	344	339	339	325	310	21	22	81	28	33
симптомы, признаки и неточно обозначенные состояния	604	600	362	746	441	520	465	304	697	293
травмы и отравления	6992	6702	8760	8046	6237	6784	6498	7977	7721	6108

(продолжение)

	Зарегистрировано больных в возрасте 18 лет и старше					в том числе с диагнозом, установленным впервые в жизни				
	2005	2006	2007	2008	2009	2005	2006	2007	2008	2009
<b>Аламудунский район</b>										
<b>Все болезни</b>	<b>29479</b>	<b>35406</b>	<b>30712</b>	<b>34205</b>	<b>34724</b>	<b>11812</b>	<b>18143</b>	<b>15515</b>	<b>20223</b>	<b>14555</b>
из них:										
инфекционные и паразитарные болезни	2253	2308	3070	981	1073	443	639	964	814	808
новообразования	738	765	858	664	584	136	212	158	128	126
болезни крови, кроветворных органов и отдельные нарушения, вовлекающие иммунный механизм	481	523	738	814	515	244	316	547	690	352
болезни эндокринной системы, расстройства питания, нарушения обмена веществ	1103	1595	1488	1616	1520	231	469	328	324	179
психические расстройства и расстройства поведения	3797	3933	2196	2140	2092	185	319	129	149	112
болезни нервной системы	1849	1682	1171	1569	1445	700	912	748	882	435
болезни глаза и его придатков	964	1119	816	490	346	294	378	383	233	128
болезни уха и сосцевидного отростка	1109	677	568	368	425	346	350	286	195	145
болезни системы кровообращения	2322	3317	3093	5258	6133	196	801	548	1923	456
болезни органов дыхания	5758	6653	5446	8015	7772	4295	5579	4287	6975	5657
болезни органов пищеварения	1835	2541	2334	2567	2929	249	963	758	1110	831
болезни мочеполовой системы	1815	1695	1246	811	995	724	1160	867	548	496
осложнения беременности, родов и послеродового периода	224	1019	987	1603	1892	38	473	365	481	346
болезни кожи и подкожной клетчатки	2483	4756	3815	4118	4081	1215	2794	2489	2781	2044
болезни костно-мышечной системы и соединительной ткани	1335	1368	1608	1796	1493	1125	1346	1480	1659	1155
врожденные аномалии	22	24	25	57	45	-	2	2	10	4
симптомы, признаки и неточно обозначенные состояния	-	12	25	392	140	-	11	2	378	42
травмы и отравления	1391	1419	1228	946	1244	1391	1419	1174	943	1239

(продолжение)

	Зарегистрировано больных в возрасте 18 лет и старше					в том числе с диагнозом, установленным впервые в жизни				
	2005	2006	2007	2008	2009	2005	2006	2007	2008	2009
<b>Ысык-Атинский район</b>										
<b>Все болезни</b>	<b>40189</b>	<b>45698</b>	<b>44593</b>	<b>27267</b>	<b>30845</b>	<b>18069</b>	<b>21748</b>	<b>20434</b>	<b>12199</b>	<b>14760</b>
из них:										
инфекционные и паразитарные болезни	2139	802	1108	515	626	1194	580	754	376	407
новообразования	961	896	1486	328	334	127	156	210	57	73
болезни крови, кроветворных органов и отдельные нарушения, вовлекающие иммунный механизм	919	1119	1021	732	913	552	414	475	364	587
болезни эндокринной системы, расстройства питания, нарушения обмена веществ	3144	3887	3698	2951	2885	578	922	842	575	641
психические расстройства и расстройства поведения	3502	2571	2826	703	877	231	169	305	45	48
болезни нервной системы	1457	2250	2455	1297	1467	337	1247	907	532	605
болезни глаза и его придатков	1245	2100	1977	825	950	260	619	764	272	314
болезни уха и сосцевидного отростка	516	615	855	343	424	316	223	367	146	215
болезни системы кровообращения	5685	6218	6193	4852	6001	1507	1389	1235	802	1529
болезни органов дыхания	8576	10637	9140	5564	6563	7307	8900	7644	4671	5338
болезни органов пищеварения	2810	3380	3282	2561	2853	731	1126	1206	796	888
болезни мочеполовой системы	898	1287	2002	868	772	570	795	1010	502	439
осложнения беременности, родов и послеродового периода	1556	1790	1285	1404	1461	426	632	341	472	545
болезни кожи и подкожной клетчатки	5203	6024	4593	2589	2983	2420	2489	1826	1150	1542
болезни костно-мышечной системы и соединительной ткани	417	1027	1583	967	1095	414	1027	1503	881	1095
врожденные аномалии	68	42	48	48	74	6	7	5	4	12
симптомы, признаки и неточно обозначенные состояния	97	151	55	84	73	97	151	54	71	56
травмы и отравления	996	902	986	636	494	996	902	986	483	426

(продолжение)

	Зарегистрировано больных в возрасте 18 лет и старше					в том числе с диагнозом, установленным впервые в жизни				
	2005	2006	2007	2008	2009	2005	2006	2007	2008	2009
<b>Жайылский район</b>										
<b>Все болезни</b>	<b>19731</b>	<b>19343</b>	<b>22589</b>	<b>20259</b>	<b>18815</b>	<b>8901</b>	<b>8227</b>	<b>11433</b>	<b>9902</b>	<b>9997</b>
из них:										
инфекционные и паразитарные болезни	693	810	1039	896	847	331	385	476	525	473
новообразования	131	448	377	683	242	54	87	74	124	100
болезни крови, кроветворных органов и отдельные нарушения, вовлекающие иммунный механизм	759	512	655	756	533	498	267	477	603	451
болезни эндокринной системы, расстройства питания, нарушения обмена веществ	1649	1818	1531	1307	1383	346	174	138	136	167
психические расстройства и расстройства поведения	1115	1315	993	1238	413	81	19	33	73	10
болезни нервной системы	1132	1220	2346	1341	1199	388	648	1788	1087	935
болезни глаза и его придатков	796	707	1159	439	671	170	229	385	334	483
болезни уха и сосцевидного отростка	449	346	739	538	364	176	144	431	374	202
болезни системы кровообращения	3403	3143	3473	3685	3329	549	647	418	289	258
болезни органов дыхания	4684	4031	5499	4426	5005	4068	3283	4721	3809	4348
болезни органов пищеварения	1727	2028	1934	2055	2057	562	597	630	724	667
болезни мочеполовой системы	550	392	806	323	355	399	305	688	274	261
осложнения беременности, родов и послеродового периода	469	450	452	424	377	77	204	207	102	97
болезни кожи и подкожной клетчатки	1486	1542	1136	1530	1873	588	689	598	876	1392
болезни костно-мышечной системы и соединительной ткани	359	186	232	195	-	325	174	174	168	-
врожденные аномалии	9	22	23	19	14	-	2	-	-	-
симптомы, признаки и неточно обозначенные состояния	23	12	-	-	-	23	12	-	-	-
травмы и отравления	297	361	195	404	153	266	361	195	404	153

(продолжение)

	Зарегистрировано больных в возрасте 18 лет и старше					в том числе с диагнозом, установленным впервые в жизни				
	2005	2006	2007	2008	2009	2005	2006	2007	2008	2009
<b>Кеминский район</b>										
<b>Все болезни</b>	<b>10055</b>	<b>11126</b>	<b>10291</b>	<b>7586</b>	<b>6962</b>	<b>4758</b>	<b>5033</b>	<b>4969</b>	<b>2755</b>	<b>2674</b>
из них:										
инфекционные и паразитарные болезни	475	569	434	370	289	358	371	266	224	216
новообразования	251	260	241	230	344	64	64	47	49	35
болезни крови, кроветворных органов и отдельные нарушения, вовлекающие иммунный механизм	256	294	125	335	134	23	81	31	44	20
болезни эндокринной системы, расстройства питания, нарушения обмена веществ	631	763	614	570	553	256	216	139	119	75
психические расстройства и расстройства поведения	1013	905	725	872	645	55	59	28	48	57
болезни нервной системы	341	403	389	180	243	145	157	160	21	58
болезни глаза и его придатков	238	154	136	54	80	146	84	87	45	38
болезни уха и сосцевидного отростка	96	239	242	54	100	76	112	114	32	41
болезни системы кровообращения	1326	1547	1687	1645	1247	165	214	262	254	153
болезни органов дыхания	1843	2498	2254	1043	1178	1342	1958	1976	778	920
болезни органов пищеварения	656	753	608	349	405	250	218	155	72	90
болезни мочеполовой системы	581	545	525	231	258	456	385	385	98	174
осложнения беременности, родов и послеродового периода	560	502	451	202	269	123	92	78	39	26
болезни кожи и подкожной клетчатки	885	984	1001	704	750	596	460	486	289	347
болезни костно-мышечной системы и соединительной ткани	17	30	117	46	32	17	30	110	46	32
врожденные аномалии	72	90	70	60	2	4	2	1	-	-
симптомы, признаки и неточно обозначенные состояния	4	4	-	2	7	4	4	-	2	7
травмы и отравления	810	586	672	639	426	678	526	644	595	385



(продолжение)

	Зарегистрировано больных в возрасте 18 лет и старше					в том числе с диагнозом, установленным впервые в жизни				
	2005	2006	2007	2008	2009	2005	2006	2007	2008	2009
<b>Московский район</b>										
<b>Все болезни</b>	<b>30411</b>	<b>28376</b>	<b>35042</b>	<b>27984</b>	<b>26534</b>	<b>15895</b>	<b>13285</b>	<b>18433</b>	<b>15331</b>	<b>13074</b>
из них:										
инфекционные и паразитарные болезни	969	812	1320	543	513	610	341	632	396	339
новообразования	668	558	750	589	496	132	108	233	177	141
болезни крови, кроветворных органов и отдельные нарушения, вовлекающие иммунный механизм	1026	1173	898	851	1020	545	424	582	404	403
болезни эндокринной системы, расстройства питания, нарушения обмена веществ	1079	1101	1683	1308	1371	279	370	489	342	407
психические расстройства и расстройства поведения	1421	827	1976	2277	1542	196	120	131	185	52
болезни нервной системы	984	800	962	1151	968	285	281	373	688	429
болезни глаза и его придатков	463	408	912	595	584	176	120	425	183	144
болезни уха и сосцевидного отростка	372	288	534	502	240	140	91	245	353	88
болезни системы кровообращения	4942	4218	4658	3864	4097	1711	904	815	596	605
болезни органов дыхания	7299	6791	7164	6467	5765	5425	5000	5589	5645	5202
болезни органов пищеварения	3314	3351	3614	2656	3897	1369	1692	2120	1513	1566
болезни мочеполовой системы	587	474	1277	581	494	316	242	1001	419	326
осложнения беременности, родов и послеродового периода	427	517	811	564	787	97	172	356	335	274
болезни кожи и подкожной клетчатки	6098	6040	5466	3373	2737	3935	2556	2994	1561	1227
болезни костно-мышечной системы и соединительной ткани	221	534	712	854	1194	220	388	712	742	1073
врожденные аномалии	49	2	73	11	31	1	-	65	2	2
симптомы, признаки и неточно обозначенные состояния	36	58	57	68	32	2	53	57	67	30
травмы и отравления	456	424	2175	1730	766	456	423	1614	1723	766

(продолжение)

	Зарегистрировано больных в возрасте 18 лет и старше					в том числе с диагнозом, установленным впервые в жизни				
	2005	2006	2007	2008	2009	2005	2006	2007	2008	2009
<b>Панфиловский район</b>										
<b>Все болезни</b>	<b>11526</b>	<b>13431</b>	<b>14315</b>	<b>12495</b>	<b>11648</b>	<b>5878</b>	<b>5692</b>	<b>6350</b>	<b>5369</b>	<b>4978</b>
из них:										
инфекционные и паразитарные болезни	298	253	241	259	272	212	126	111	145	201
новообразования	354	339	154	182	352	64	56	50	78	43
болезни крови, кроветворных органов и отдельные нарушения, вовлекающие иммунный механизм	272	331	461	391	327	256	190	222	173	204
болезни эндокринной системы, расстройства питания, нарушения обмена веществ	352	507	361	402	445	79	100	60	73	80
психические расстройства и расстройства поведения	709	576	393	362	354	19	49	44	41	54
болезни нервной системы	507	481	360	340	325	262	182	65	95	80
болезни глаза и его придатков	285	196	244	210	213	86	131	54	37	35
болезни уха и сосцевидного отростка	117	148	219	186	175	84	41	54	37	29
болезни системы кровообращения	2067	1644	1876	2063	2001	159	253	240	287	227
болезни органов дыхания	2984	4647	5615	4399	3925	2711	3069	4317	3307	2971
болезни органов пищеварения	861	1413	1508	1367	1359	220	521	286	285	240
болезни мочеполовой системы	475	690	794	541	347	419	501	404	295	313
осложнения беременности, родов и послеродового периода	612	828	943	856	549	295	196	124	165	126
болезни кожи и подкожной клетчатки	1202	1088	1064	864	937	588	147	241	282	314
болезни костно-мышечной системы и соединительной ткани	237	156	-	-	-	237	10	-	-	-
врожденные аномалии	7	11	4	5	6	-	-	-	1	-
симптомы, признаки и неточно обозначенные состояния	33	30	-	-	-	33	27	-	-	-
травмы и отравления	154	93	78	68	61	154	93	78	68	61

(продолжение)

	Зарегистрировано больных в возрасте 18 лет и старше					в том числе с диагнозом, установленным впервые в жизни				
	2005	2006	2007	2008	2009	2005	2006	2007	2008	2009
<b>Сокулукский район</b>										
<b>Все болезни</b>	<b>71395</b>	<b>65094</b>	<b>59295</b>	<b>62810</b>	<b>63275</b>	<b>28383</b>	<b>34478</b>	<b>31830</b>	<b>32208</b>	<b>32570</b>
из них:										
инфекционные и паразитарные болезни	1022	894	753	1534	1116	558	719	615	816	536
новообразования	1293	1134	867	1385	1459	212	368	295	361	395
болезни крови, кроветворных органов и отдельные нарушения, вовлекающие иммунный механизм	1022	945	1014	992	1033	426	457	554	535	558
болезни эндокринной системы, расстройства питания, нарушения обмена веществ	2791	2111	2216	2027	2129	455	296	632	376	453
психические расстройства и расстройства поведения	2457	2501	2581	3598	3638	59	100	93	263	364
болезни нервной системы	3817	3740	3318	3055	3198	1457	1209	1024	1002	941
болезни глаза и его придатков	1813	1515	1342	1365	1623	731	614	505	408	394
болезни уха и сосцевидного отростка	1147	803	585	610	926	555	416	225	249	580
болезни системы кровообращения	11491	8751	7759	8610	8613	1685	1267	1778	1610	1439
болезни органов дыхания	16265	13285	13471	15010	15749	9175	9700	10887	12656	13588
болезни органов пищеварения	11654	10782	8977	8494	8093	3783	6606	4126	4859	4724
болезни мочеполовой системы	1699	4045	1962	1743	1821	728	3414	1478	909	992
осложнения беременности, родов и послеродового периода	3259	2562	2481	2438	2302	1392	735	718	593	648
болезни кожи и подкожной клетчатки	8666	8159	7918	8202	7953	4279	4976	4981	4075	3582
болезни костно-мышечной системы и соединительной ткани	502	1548	1317	975	1029	502	1478	1259	800	870
врожденные аномалии	69	96	42	71	82	8	9	4	10	3
симптомы, признаки и неточно обозначенные состояния	366	305	178	177	148	331	198	149	169	140
травмы и отравления	2062	1918	2514	2524	2363	2047	1916	2507	2517	2363

(продолжение)

	Зарегистрировано больных в возрасте 18 лет и старше					в том числе с диагнозом, установленным впервые в жизни				
	2005	2006	2007	2008	2009	2005	2006	2007	2008	2009
<b>Чуйский район</b>										
<b>Все болезни</b>	<b>19813</b>	<b>20967</b>	<b>16386</b>	<b>20189</b>	<b>20498</b>	<b>10888</b>	<b>11573</b>	<b>7222</b>	<b>9355</b>	<b>9837</b>
из них:										
инфекционные и паразитарные болезни	732	726	728	1090	579	525	448	418	998	482
новообразования	843	437	348	371	298	256	174	185	168	161
болезни крови, кроветворных органов и отдельные нарушения, вовлекающие иммунный механизм	615	776	571	769	725	522	386	380	417	372
болезни эндокринной системы, расстройства питания, нарушения обмена веществ	1462	1696	1577	1477	1206	195	214	163	316	238
психические расстройства и расстройства поведения	1556	1584	2029	2056	2028	233	166	283	352	364
болезни нервной системы	1146	1594	1455	2486	2337	766	691	724	414	1096
болезни глаза и его придатков	1119	1143	143	409	508	957	855	69	67	126
болезни уха и сосцевидного отростка	314	147	125	81	116	199	66	50	37	39
болезни системы кровообращения	2711	2704	2340	2770	3219	871	973	456	651	505
болезни органов дыхания	3681	3116	2596	3278	4050	2618	2478	1714	2304	3187
болезни органов пищеварения	1411	1161	931	961	1054	555	296	228	264	275
болезни мочеполовой системы	1100	893	629	692	877	957	747	328	530	267
осложнения беременности, родов и послеродового периода	921	1489	428	883	634	651	982	210	384	380
болезни кожи и подкожной клетчатки	1430	2175	1744	1781	1493	838	1802	1313	1405	999
болезни костно-мышечной системы и соединительной ткани	300	793	251	576	729	300	793	251	576	729
врожденные аномалии	29	29	44	37	36	2	-	3	-	8
симптомы, признаки и неточно обозначенные состояния	24	2	35	-	5	24	-	35	-	5
травмы и отравления	419	502	412	472	604	419	502	412	472	604

(продолжение)

	Зарегистрировано больных в возрасте 18 лет и старше					в том числе с диагнозом, установленным впервые в жизни				
	2005	2006	2007	2008	2009	2005	2006	2007	2008	2009
<b>г.Токмок</b>										
<b>Все болезни</b>	<b>14796</b>	<b>15344</b>	<b>15156</b>	<b>13477</b>	<b>12152</b>	<b>6561</b>	<b>7388</b>	<b>6525</b>	<b>4724</b>	<b>4600</b>
из них:										
инфекционные и паразитарные болезни	494	729	622	606	228	386	639	550	350	162
новообразования	275	272	245	89	135	65	47	59	30	45
болезни крови, кроветворных органов и отдельные нарушения, вовлекающие иммунный механизм	1038	911	956	446	375	489	391	414	230	188
болезни эндокринной системы, расстройства питания, нарушения обмена веществ	1612	1152	1490	1491	1436	412	366	332	289	184
психические расстройства и расстройства поведения	590	952	999	1071	1254	57	117	120	90	95
болезни нервной системы	206	327	395	561	371	119	210	131	163	93
болезни глаза и его придатков	184	331	391	172	221	68	151	175	49	72
болезни уха и сосцевидного отростка	115	389	413	434	144	90	333	270	117	48
болезни системы кровообращения	2964	2354	2441	2201	2450	511	292	336	176	264
болезни органов дыхания	3103	2855	2774	2155	2620	2507	2108	2051	1514	2250
болезни органов пищеварения	1015	1207	986	922	918	347	546	228	297	279
болезни мочеполовой системы	692	892	750	1163	230	424	462	349	348	165
осложнения беременности, родов и послеродового периода	703	769	780	628	694	133	176	183	167	206
болезни кожи и подкожной клетчатки	1179	1471	1201	674	671	473	998	761	284	292
болезни костно-мышечной системы и соединительной ткани	179	187	191	197	223	97	187	191	93	129
врожденные аномалии	19	23	10	17	20	-	-	1	1	4
симптомы, признаки и неточно обозначенные состояния	21	26	12	23	36	6	9	7	10	13
травмы и отравления	407	497	500	627	126	377	356	367	516	111

**Таблица 1.43: Заболеваемость населения по основным классам болезней, г.Бишкек**

	Зарегистрировано больных в возрасте 18 лет и старше					в том числе с диагнозом, установленным впервые в жизни				
	2005	2006	2007	2008	2009	2005	2006	2007	2008	2009
	<i>Всего, тыс. случаев</i>									
<b>Все болезни</b>	<b>403,6</b>	<b>409,6</b>	<b>423,0</b>	<b>459,7</b>	<b>487,2</b>	<b>187,4</b>	<b>203,3</b>	<b>204,6</b>	<b>220,7</b>	<b>234,9</b>
из них:										
инфекционные и паразитарные болезни	13,1	14,7	13,4	15,0	16,0	11,2	12,5	10,8	12,4	12,3
новообразования	7,0	7,6	8,0	8,4	8,7	2,2	1,8	2,0	2,2	2,3
болезни крови, кроветворных органов и отдельные нарушения, вовлекающие иммунный механизм	7,6	8,9	9,9	10,9	11,0	2,5	2,8	3,1	3,6	3,8
болезни эндокринной системы, расстройства питания, нарушения обмена веществ	27,0	25,5	26,9	29,8	30,9	6,1	5,8	5,8	6,1	6,2
психические расстройства и расстройства поведения	25,6	2,4	2,2	2,5	3,2	2,8	1,1	1,3	1,2	1,4
болезни нервной системы	11,1	12,3	12,8	15,8	16,9	3,7	4,4	4,8	6,7	5,8
болезни глаза и его придатков	19,2	22,1	23,0	26,3	26,0	8,7	9,9	9,2	9,8	11,4
болезни уха и сосцевидного отростка	14,3	15,1	17,2	16,8	17,7	8,2	8,3	8,9	8,7	9,4
болезни системы кровообращения	64,9	71,6	75,9	81,9	86,5	8,4	9,3	9,5	10,2	10,0
болезни органов дыхания	58,8	65,6	63,9	71,7	81,4	42,7	48,9	47,4	53,7	62,3
болезни органов пищеварения	36,3	36,2	37,1	37,9	38,8	10,5	12,0	12,4	11,5	11,8
болезни мочеполовой системы	11,4	12,3	11,9	11,8	12,6	9,8	10,3	9,7	9,9	9,9
осложнения беременности, родов и послеродового периода	17,6	18,4	18,7	20,7	22,4	6,3	6,4	6,9	8,0	7,9
болезни кожи и подкожной клетчатки	44,9	49,6	52,1	56,3	57,7	24,4	28,8	30,2	31,7	32,1
болезни костно-мышечной системы и соединительной ткани	14,8	16,3	18,0	19,1	20,4	11,9	13,1	14,1	14,7	15,8
врожденные аномалии	0,4	0,5	0,5	0,6	0,7	0,3	0,4	0,3	0,4	0,3
симптомы, признаки и неточно обозначенные состояния	0,8	1,1	1,2	1,9	2,4	0,6	0,3	0,3	0,7	0,7
травмы и отравления	28,8	29,5	30,3	32,1	33,9	27,2	27,7	28,4	29,7	31,9

**Таблица 1.44: Заболеваемость населения по основным классам болезней, г.Ош**

	Зарегистрировано больных в возрасте 18 лет и старше					в том числе с диагнозом, установленным впервые в жизни				
	2005	2006	2007	2008	2009	2005	2006	2007	2008	2009
<i>Всего, случаев</i>										
<b>Все болезни</b>	<b>65311</b>	<b>61876</b>	<b>63111</b>	<b>61868</b>	<b>63971</b>	<b>32073</b>	<b>33213</b>	<b>32778</b>	<b>30573</b>	<b>32061</b>
из них:										
инфекционные и паразитарные болезни	1681	2525	2606	2001	1769	1319	2306	2348	1793	1363
новообразования	1096	1045	934	1039	1059	205	264	129	233	229
болезни крови, кроветворных органов и отдельные нарушения, вовлекающие иммунный механизм	3756	3613	3367	2849	3524	1967	2078	1474	1274	2046
болезни эндокринной системы, расстройства питания, нарушения обмена веществ	5968	6823	5552	5973	5337	2224	1508	830	758	554
психические расстройства и расстройства поведения	44	170	211	115	130	23	70	120	55	78
болезни нервной системы	4013	4059	4981	4076	4726	2067	2482	2699	1956	2166
болезни глаза и его придатков	3036	3426	2915	3738	3365	1931	1738	1614	1812	1409
болезни уха и сосцевидного отростка	1277	2031	2155	2703	1363	693	1295	1173	1157	795
болезни системы кровообращения	8059	7142	8576	6648	7634	1895	1952	2471	1107	1578
болезни органов дыхания	12265	9195	8653	8828	10744	7387	6549	6111	6141	7528
болезни органов пищеварения	7311	6197	6187	5203	6060	2601	2675	2472	2032	2340
болезни мочеполовой системы	2259	2088	2595	2965	2271	1632	1735	1885	2256	1584
осложнения беременности, родов и послеродового периода	3002	2533	2564	2394	3241	1480	1483	1280	943	1659
болезни кожи и подкожной клетчатки	8314	7067	6767	8282	7732	3812	3520	3618	5003	4281
болезни костно-мышечной системы и соединительной ткани	1163	1070	1126	1633	2480	1001	955	842	1399	2074
врожденные аномалии	34	75	77	77	110	7	8	4	7	38
симптомы, признаки и неточно обозначенные состояния	232	286	331	131	103	151	219	231	131	102
травмы и отравления	1801	2531	3514	3213	2323	1678	2376	3477	2516	2237

**Таблица 1.45: Заболеваемость населения по основным классам болезней, Республиканские учреждения**

	Зарегистрировано больных в возрасте 18 лет и старше					в том числе с диагнозом, установленным впервые в жизни				
	2005	2006	2007	2008	2009	2005	2006	2007	2008	2009
<i>Всего, случаев</i>										
<b>Все болезни</b>	...	8453	8311	8199	5642	...	4709	4398	4177	1835
из них:										
инфекционные и паразитарные болезни	...	480	234	203	34	...	471	232	199	15
новообразования	...	366	293	221	125	...	112	59	63	-
болезни крови, кроветворных органов и отдельные нарушения, вовлекающие иммунный механизм	...	53	89	104	67	...	28	44	44	53
болезни эндокринной системы, расстройства питания, нарушения обмена веществ	...	296	284	222	217	...	130	142	39	-
психические расстройства и расстройства поведения	...	-	-	9	10	...	-	-	6	-
болезни нервной системы	...	346	360	398	432	...	161	171	173	35
болезни глаза и его придатков	...	508	367	317	22	...	446	270	232	-
болезни уха и сосцевидного отростка	...	270	308	245	103	...	178	175	106	88
болезни системы кровообращения	...	788	1178	1342	1356	...	141	240	253	108
болезни органов дыхания	...	1011	1040	1442	1042	...	817	832	1139	759
болезни органов пищеварения	...	825	722	642	354	...	126	131	82	67
болезни мочеполовой системы	...	272	255	340	90	...	259	208	235	63
осложнения беременности, родов и послеродового периода	...	688	693	759	670	...	253	283	205	37
болезни кожи и подкожной клетчатки	...	1550	1529	1160	687	...	587	661	615	449
болезни костно-мышечной системы и соединительной ткани	...	287	180	112	70	...	287	180	112	60
врожденные аномалии	...	-	9	9	11	...	-	-	-	-
симптомы, признаки и неточно обозначенные состояния	...	-	6	6	8	...	-	6	6	8
травмы и отравления	...	713	764	668	344	...	713	764	668	93



## 2. Состояние здоровья женщин

**Таблица 2.1: Заболеваемость женщин отдельными болезнями**  
(с диагнозом, установленным впервые в жизни)

	2005	2006	2007	2008	2009
<b>Всего, человек</b>					
Зарегистрировано больных:					
злокачественными новообразованиями	2600	2481	2490	2376	2586
в том числе:					
молочной железы	512	469	448	450	531
шейки и тела матки	551	503	586	528	568
яичника	170	172	141	138	168
активным туберкулезом	2532	2430	2398	2278	2329
алкогольной зависимостью	319	364	339	353	353
острым, хроническим гломерулонефритом, нефротическим синдромом	...	504	596	445	557
хроническим пиелонефритом	...	5139	6443	7918	8349
эрозией и эктропиона шейки матки	10038	10997	11023	10532	9960
расстройством менструаций	6977	6417	7002	7071	6781
бесплодием	3242	1693	2626	2257	2064
осложнениями беременности, родов и послеродового периода	31016	38002	39193	37712	39344
<b>На 100 000 женщин</b>					
Зарегистрировано больных:					
злокачественными новообразованиями	100,5	95,0	94,6	89,5	94,8
в том числе:					
молочной железы	19,8	18,0	17,0	17,0	19,5
шейки и тела матки	21,3	19,3	22,3	19,9	20,8
яичника	6,6	6,6	5,4	5,2	6,2
активным туберкулезом	97,9	93,1	91,1	85,8	85,4
алкогольной зависимостью	12,3	13,9	12,9	13,3	12,9
острым, хроническим гломерулонефритом, нефротическим синдромом	...	19,3	22,6	16,8	20,4
хроническим пиелонефритом	...	196,8	244,7	298,3	306,2
эрозией и эктропиона шейки матки	388,0	421,1	418,6	396,7	365,3
расстройством менструаций	269,7	245,7	265,9	266,4	248,7
бесплодием <sup>1</sup>	228,2	117,5	180,5	154,2	137,1
осложнениями беременности, родов и послеродового периода <sup>1</sup>	2183,0	2637,2	2694,3	2576,3	2613,3

<sup>1</sup> На 100 000 женщин в возрасте 15-49 лет.

**Таблица 2.2: Состояние здоровья беременных, рожениц, родильниц**

	2005	2006	2007	2008	2009
Численность женщин, закончивших беременность <sup>1</sup> - всего, человек	97496	100356	108981	113612	121294
в том числе:					
родами в срок	93604	95757	104278	109028	116240
преждевременным родами	1977	2495	2461	2477	2549
абортами	1915	2104	2242	2107	2505
Из числа закончивших беременность страдали, в процентах:					
анемией	47,4	52,0	52,2	52,9	54,4
болезнями системы кровообращения	0,8	1,9	2,0	1,0	1,3
сахарным диабетом	0,04	0,03	0,03	0,01	0,19
поздним токсикозом	4,2	4,6	3,9	4,0	3,9
болезнями мочеполовой системы	14,9	20,4	19,4	17,1	18,4
венозными осложнениями при беременности	2,2	2,0	2,2	2,2	2,3
На 1000 родов - роды осложненные:					
анемией	435,7	411,8	427,3	393,1	406,3
болезнями системы кровообращения	3,7	3,9	3,4	3,8	2,4
сахарным диабетом	0,5	0,2	0,5	0,2	0,3
поздним токсикозом	76,0	76,1	69,5	68,6	65,7
болезнями мочеполовой системы	23,2	23,4	21,3	22,9	26,8
венозными осложнениями	7,6	8,7	8,8	10,4	9,7
кровотечениями в послеродовом и послеродовом периодах	36,8	30,2	30,4	29,1	28,6
нарушениями родовой деятельности	38,7	37,3	31,7	31,0	26,3

<sup>1</sup> Из числа состоящих под наблюдением на начало года и поступивших под наблюдение в отчетном году.

**Таблица 2.3: Доля беременных женщин, больных анемией, по территории**

	2005	2006	2007	2008	2009
<b>Кыргызская Республика</b>	<b>47,4</b>	<b>52,0</b>	<b>52,2</b>	<b>52,9</b>	<b>54,4</b>
Баткенская область	54,6	54,4	57,2	53,7	63,1
Джалал-Абадская область	60,2	65,6	73,3	72,4	74,7
Иссык-Кульская область	23,9	27,8	21,9	29,7	26,7
Нарынская область	44,7	39,2	37,0	39,6	33,1
Ошская область	46,8	54,7	54,7	61,8	60,8
Таласская область	59,2	47,2	55,6	55,8	52,4
Чуйская область	25,6	40,2	40,1	33,3	34,1
г.Бишкек	60,0	64,0	58,3	55,1	58,6
г.Ош	54,2	50,1	48,6	47,2	51,2

**Таблица 2.4: Прерывание беременности (аборты)**

	2005	2006	2007	2008	2009
Число абортов - всего	20035	19762	21884	20800	22088
на 1000 женщин в возрасте 15-49 лет	14,0	13,7	15,0	14,2	14,7
на 1000 родов	18,3	17,7	17,8	15,9	16,0
в том числе мини-аборты					
всего	7330	7996	8550	7595	7650
на 1000 женщин в возрасте 15-49 лет	5,2	5,5	5,9	5,2	5,1
Число абортов у первобеременных	1457	1956	1911	2475	2689

**Таблица 2.5: Прерывание беременности (аборты) по возрастным группам**

	2005	2006	2007	2008	2009
Число абортов у женщин в возрасте, лет:					
12-14	5	3	1	1	1
15-19	1827	1895	1910	1814	1939
20-24	4463	4951	5471	5018	5452
25-29	4779	5028	5868	5462	5877
30-34	4455	4152	4481	4598	4537
35 лет и старше	4506	3733	4153	3907	4282
На 1000 женщин в возрасте, лет:					
12-14	0,03	0,02	0,01	0,01	0,01
15-19	6,3	6,5	6,6	6,3	6,5
20-24	18,0	19,4	20,8	18,7	18,3
25-29	22,7	23,5	27,1	24,9	26,1
30-34	23,6	21,8	23,4	23,9	23,9
35 лет и старше	9,3	7,6	8,4	7,9	8,6

**Таблица 2.6: Заболевания, осложнившие роды и послеродовой период, по территории в 2009г.**

(на конец года)

	Анемия	Болезни системы кровообращения	Болезни мочеполовой системы	Сахарный диабет	Венозные осложнения	Кровотечение в последовом и послеродовом периоде	Аномалия родовой деятельности
<b>Кыргызская Республика</b>	<b>56121</b>	<b>334</b>	<b>3697</b>	<b>37</b>	<b>1337</b>	<b>3951</b>	<b>3626</b>
Баткенская область	1804	28	315	1	118	368	561
Джалал-Абадская область	10337	34	625	3	219	615	830
Иссык-Кульская область	3147	42	240	3	55	271	171
Нарынская область	2696	45	115	1	17	434	49
Ошская область	19465	20	734	9	409	1423	662
Таласская область	2047	-	137	-	38	213	44
Чуйская область	7237	35	253	6	56	262	497
г.Бишкек	4850	122	747	9	312	200	620
г.Ош	3197	2	31	-	12	32	141
Республиканские учреждения	706	6	470	5	96	91	22
Частные медицинские учреждения	635	-	30	-	5	42	29
<b>На 1000 родов</b>							
<b>Кыргызская Республика</b>	<b>406,3</b>	<b>2,4</b>	<b>26,8</b>	<b>0,3</b>	<b>9,7</b>	<b>28,6</b>	<b>26,3</b>
Баткенская область	145,0	2,3	25,3	0,1	9,5	29,6	45,1
Джалал-Абадская область	398,9	1,3	24,1	0,1	8,5	23,7	32,0
Иссык-Кульская область	300,4	4,0	22,9	0,3	5,2	25,9	16,3
Нарынская область	442,8	7,4	18,9	0,2	2,8	71,3	8,0
Ошская область	680,5	0,7	25,7	0,3	14,3	49,7	23,1
Таласская область	324,8	-	21,7	-	6,0	33,8	7,0
Чуйская область	381,5	1,8	13,3	0,3	3,0	13,8	26,2
г.Бишкек	248,3	6,2	38,2	0,5	16,0	10,2	31,7
г.Ош	691,4	0,4	6,7	-	2,6	6,9	30,5

### 3.Состояние здоровья детей

Таблица 3.1: Состояние здоровья новорожденных

	2005	2006	2007	2008	2009
Родилось детей больными или заболели (массой тела 1000 г. и более):					
всего, детей	27501	27464	25585	23650	22587
в процентах от числа родившихся живыми	25,2	24,7	20,9	18,1	16,4
Число случаев заболеваний:					
врожденные аномалии					
всего, случаев	1345	1388	1543	1614	1620
в процентах от числа родившихся живыми	1,2	1,2	1,3	1,2	1,2
острые респираторные инфекции					
всего, случаев	11	12	5	3	14
в процентах от числа родившихся живыми	0,01	0,01	0,0	0,0	0,01
пневмония					
всего, случаев	66	112	66	185	255
в процентах от числа родившихся живыми	0,1	0,1	0,1	0,1	0,2
внутричерепная родовая травма					
всего, случаев	1221	1097	650	460	373
в процентах от числа родившихся живыми	1,1	1,0	0,5	0,4	0,3
другие родовые травмы					
всего, случаев	2103	2756	2372	2457	2005
в процентах от числа родившихся живыми	1,9	2,5	1,9	1,9	1,5
внутриматочная гипоксия и асфикция при родах					
всего, случаев	15638	15402	13194	10031	8519
в процентах от числа родившихся живыми	14,3	13,8	10,8	7,7	6,2
прочие болезни плода и новорожденного					
всего, случаев	13271	12252	12050	13078	14199
в процентах от числа родившихся живыми	12,2	11,0	9,8	10,0	10,3
Из общего числа родившихся живыми – недоношенные:					
всего, детей	1097	6165	6518	6876	7261
в процентах от числа родившихся живыми	1,0	5,5	5,3	5,3	5,3

**Таблица 3.2: Заболеваемость детей первого года жизни по основным классам болезней**  
(случаев)

	Зарегистрировано больных детей					в том числе с диагнозом, установленным впервые в жизни				
	2005	2006	2007	2008	2009	2005	2006	2007	2008	2009
<b>Все болезни</b>	<b>98584</b>	<b>98283</b>	<b>103856</b>	<b>110343</b>	<b>116788</b>	<b>77339</b>	<b>87401</b>	<b>94403</b>	<b>101179</b>	<b>109115</b>
из них:										
инфекционные и паразитарные болезни	9888	11534	10896	11587	10779	8196	10144	10061	10834	10394
новообразования	42	37	37	41	33	26	31	35	35	29
болезни крови, кроветворных органов и отдельные нарушения, вовлекающие иммунный механизм	10942	11646	12054	11899	12721	7133	9514	9964	10380	11711
болезни эндокринной системы, расстройства питания, нарушения обмена веществ	9932	9012	7745	9277	9247	6426	6940	6191	7778	7892
психические расстройства и расстройства поведения	36	8	20	23	22	4	6	14	15	15
болезни нервной системы	1276	1797	1523	1979	2177	681	1146	1180	1224	1217
болезни глаза и его придатков	2304	2092	2335	2750	2580	1386	1738	1939	2443	2320
болезни уха и сосцевидного отростка	2413	2220	3200	3194	4285	1792	1911	2333	2555	2909
болезни системы кровообращения	37	53	14	47	61	14	22	3	30	49
болезни органов дыхания	37524	37011	41276	43494	48825	31612	35065	39613	41890	47811
болезни органов пищеварения	5184	4564	4852	4905	5238	3822	3969	4355	4601	4939
болезни мочеполовой системы	389	298	363	294	479	247	240	261	256	461
болезни кожи и подкожной клетчатки	3709	4184	4500	4952	4412	2801	3518	3958	4017	4094
болезни костно-мышечной системы и соединительной ткани	132	82	88	135	197	66	72	66	121	179
врожденные аномалии	814	863	834	890	914	549	691	685	741	806
симптомы, признаки и неточно обозначенные состояния	329	323	352	207	173	259	306	347	192	151
отдельные состояния, возникающие в перинатальном периоде	13088	11987	13280	13998	13941	11881	11568	12931	13472	13521
травмы и отравления	545	572	487	671	704	444	520	467	595	617

(продолжение)

	Зарегистрировано больных детей					в том числе с диагнозом, установленным впервые в жизни				
	2005	2006	2007	2008	2009	2005	2006	2007	2008	2009
<b>На 1000 детей соответствующего возраста</b>										
<b>Все болезни</b>	<b>922,3</b>	<b>836,8</b>	<b>866,6</b>	<b>887,3</b>	<b>881,4</b>	<b>725,1</b>	<b>779,2</b>	<b>795,7</b>	<b>828,7</b>	<b>874,5</b>
из них:										
инфекционные и паразитарные болезни	92,5	98,2	90,9	93,2	81,4	76,8	90,4	84,8	88,7	83,3
новообразования	0,4	0,3	0,3	0,3	0,2	0,2	0,3	0,3	0,3	0,2
болезни крови, кроветворных органов и отдельные нарушения, вовлекающие иммунный механизм	102,4	99,2	100,6	95,7	96,0	66,9	84,8	84,0	85,0	93,9
болезни эндокринной системы, расстройства питания, нарушения обмена веществ	92,9	76,7	64,6	74,6	69,8	60,3	61,9	52,2	63,7	63,3
психические расстройства и расстройства поведения	0,3	0,1	0,2	0,2	0,2	0,0	0,1	0,1	0,1	0,1
болезни нервной системы	11,9	15,3	12,7	15,9	16,4	6,4	10,2	9,9	10,0	9,8
болезни глаза и его придатков	21,6	17,8	19,5	22,1	19,5	13,0	15,5	16,3	20,0	18,6
болезни уха и сосцевидного отростка	22,6	18,9	26,7	25,7	32,3	16,8	17,0	19,7	20,9	23,3
болезни системы кровообращения	0,3	0,5	0,1	0,4	0,5	0,1	0,2	0,0	0,2	0,4
болезни органов дыхания	351,0	315,1	344,4	349,8	368,5	296,4	312,6	333,9	343,1	383,2
болезни органов пищеварения	48,5	38,9	40,5	39,4	39,5	35,8	35,4	36,7	37,7	39,6
болезни мочеполовой системы	3,6	2,5	3,0	2,4	3,6	2,3	2,1	2,2	2,1	3,7
болезни кожи и подкожной клетчатки	34,7	35,6	37,6	39,8	33,3	26,3	31,4	33,4	32,9	32,8
болезни костно-мышечной системы и соединительной ткани	1,2	0,7	0,7	1,1	1,5	0,6	0,6	0,6	1,0	1,4
врожденные аномалии	7,6	7,3	7,0	7,2	6,9	5,1	6,2	5,8	6,1	6,5
симптомы, признаки и неточно обозначенные состояния	3,1	2,8	2,9	1,7	1,3	2,4	2,7	2,9	1,6	1,2
отдельные состояния, возникающие в перинатальном периоде	122,4	102,1	110,8	112,6	105,2	111,4	103,1	109,0	110,3	108,4
травмы и отравления	5,1	4,9	4,1	5,4	5,3	4,2	4,6	3,9	4,9	4,9

**Таблица 3.3: Охват детей профилактическими прививками**  
(процентов)

	Возраст	Вакцинация				
		удельный вес численности детей, которым сделана прививка, в численности детей, состоящим на учете				
		2005	2006	2007	2008	2009
Привито против:						
туберкулеза	до 1 года	96,2	98,6	98,3	98,4	97,9
дифтерии	до 1 года	98,3	92,6	94,1	96,7	95,7
гепатита В	до 1 года	97,4	90,3	94,4	96,8	95,8
полиомиелита	до 1 года	98,5	92,8	94,0	96,8	95,8
коклюша	в 1 год	98,1	92,4	94,0	96,7	95,4
кори	в 1 год	98,9	97,3	98,8	98,9	98,9
эпидемического паротита	в 1 год	98,9	81,0	98,8	98,9	98,9

	Возраст	Ревакцинация				
		удельный вес численности детей, которым сделана прививка, в численности детей, состоящим на учете				
		2005	2006	2007	2008	2009
Привито против:						
дифтерии	в 2 года	98,7	98,5	98,6	98,9	98,8
коклюша	в 2 года	98,5	98,2	98,5	98,9	92,8
кори	в 6 лет	98,0	97,4	95,0	97,7	98,5
краснухи	в 6 лет	98,0	97,4	95,0	97,7	98,5
дифтерии	в 11 лет	97,4	97,7	95,7	82,8	97,2

**Таблица 3.4: Результаты профилактических осмотров детей в возрасте 0-14 лет**

	2005	2006	2007	2008	2009
Численность осмотренных детей - всего, человек	1231247	1330714	1374257	1581574	1601960
Выявлено при осмотре детей:					
с понижением остроты слуха					
всего, человек	5409	5972	7409	5986	5503
в процентах от числа осмотренных	0,4	0,4	0,4	0,4	0,3
с понижением остроты зрения					
всего, человек	14363	13540	16298	15586	15785
в процентах от числа осмотренных	1,2	1,2	1,2	1,0	1,0
с дефектами речи					
всего, человек	8052	8019	10508	7844	8745
в процентах от числа осмотренных	0,7	0,6	0,8	0,5	0,5
со сколиозом					
всего, человек	5712	5632	9978	10785	11318
в процентах от числа осмотренных	0,5	0,4	0,7	0,7	0,7
с нарушениями осанки					
всего, человек	18569	18762	22830	20409	22183
в процентах от числа осмотренных	1,5	1,4	1,7	1,3	1,4
с задержкой роста					
всего, человек	10309	11285	12199	12378	12782
в процентах от числа осмотренных	0,8	0,8	0,9	0,8	0,8

**Таблица 3.5: Заболеваемость детей в возрасте 0-14 лет социально-значимыми болезнями**

	2005	2006	2007	2008	2009
Выявлено больных с диагнозом, установленным впервые в жизни:					
активный туберкулез					
всего, человек	782	699	679	630	541
на 100 000 детей соответствующего возраста	49,0	44,0	42,8	39,7	33,3
в том числе туберкулез органов дыхания					
всего, человек	136	170	160	146	144
на 100 000 детей	8,5	10,7	10,1	9,2	8,9
злокачественные новообразования					
всего, человек	67	74	71	65	83
на 100 000 детей соответствующего возраста	4,2	4,7	4,5	4,1	5,1
сифилис					
всего, человек	62	55	30	27	24
на 100 000 детей соответствующего возраста	3,9	3,5	1,9	1,7	1,5
гонорея					
всего, человек	19	16	18	17	8
на 100 000 детей соответствующего возраста	1,2	1,0	1,1	1,1	0,5
ВИЧ/СПИД					
всего, человек	6	4	46	98	50
на 100 000 детей соответствующего возраста	0,4	0,3	2,9	6,2	3,1
Взято под наблюдение больных детей с диагнозом, установленным впервые в жизни:					
психические расстройства и расстройства поведения					
всего, человек	1459	1464	1262	1141	1145
на 100 000 детей соответствующего возраста	91,4	92,2	79,6	71,9	70,4
в том числе					
учтенные, человек	807	748	758	732	682
на 100 000 детей соответствующего возраста	50,6	47,1	47,8	46,1	42,0
наркомания и токсикомания					
всего, человек	15	8	15	4	0
на 100 000 детей соответствующего возраста	0,9	0,5	0,9	0,3	0,0
Численность больных детей, состоящих на учете в лечебно-профилактических учреждениях (на конец года) с диагнозом:					
наркомания и токсикомания					
всего, человек	26	23	25	20	19
на 100 000 детей соответствующего возраста	1,6	1,5	1,6	1,3	1,2
психические расстройства и расстройства поведения					
всего, человек	6265	5677	5344	5194	5196
на 100 000 детей соответствующего возраста	394,3	358,0	337,4	326,7	318,5
в том числе					
учтенные, человек	4997	4607	4357	4363	4317
на 100 000 детей соответствующего возраста	314,5	290,6	275,1	274,4	264,6
ВИЧ/СПИД					
всего, человек	7	9	51	142	185
на 100 000 детей соответствующего возраста	0,4	0,6	3,2	8,9	11,3



**Таблица 3.6: Число полученных травм детьми в возрасте 0-14 лет в 2009г.**  
(случаев)

	Всего	из них по видам					
		бытовые	уличные	дорожно-транспортные	школьные	спортивные	прочие
Всего, детей	16002	8841	3697	493	703	557	1711
на 100 000 детей	984,4	543,9	227,4	30,3	43,2	34,3	105,3
в том числе							
черепно-мозговые травмы							
всего, детей	1645	836	405	154	97	60	93
на 100 000 детей	101,2	51,4	24,9	9,5	6,0	3,7	5,7
травмы позвоночника							
всего, детей	227	155	29	16	6	14	7
на 100 000 детей	14,0	9,5	1,8	1,0	0,4	0,9	0,4
травмы верхних конечностей							
всего, детей	5095	2818	1343	84	266	243	341
на 100 000 детей	313,4	173,3	82,6	5,2	16,4	14,9	21,0
травмы нижних конечностей							
всего, детей	3823	1979	1189	129	198	170	158
на 100 000 детей	235,2	121,7	73,1	7,9	12,2	10,5	9,7
травмы костей таза							
всего, детей	73	43	11	16	0	1	2
на 100 000 детей	4,5	2,6	0,7	1,0	0,0	0,1	0,1
травмы грудной клетки							
всего, детей	443	222	124	23	31	27	16
на 100 000 детей	27,3	13,7	7,6	1,4	1,9	1,7	1,0
травмы живота							
всего, детей	141	68	38	13	6	2	14
на 100 000 детей	8,7	4,2	2,3	0,8	0,4	0,1	0,9
травмы органов мочеполовой системы							
всего, детей	95	57	23	5	2	3	5
на 100 000 детей	5,8	3,5	1,4	0,3	0,1	0,2	0,3
ожоги							
всего, детей	1424	1328	49	3	15	1	28
на 100 000 детей	87,6	81,7	3,0	0,2	0,9	0,1	1,7
прочие							
всего, детей	3036	1335	486	50	82	36	1047
на 100 000 детей	186,8	82,1	29,9	3,1	5,0	2,2	64,4

**Таблица 3.7: Заболеваемость детей в возрасте 0-14 лет по основным классам болезней, Кыргызская Республика**

	Зарегистрировано больных детей					в том числе с диагнозом, установленным впервые в жизни				
	2005	2006	2007	2008	2009	2005	2006	2007	2008	2009
<i>Всего, случаев</i>										
<b>Все болезни</b>	<b>642182</b>	<b>635830</b>	<b>654933</b>	<b>665935</b>	<b>698523</b>	<b>431430</b>	<b>451610</b>	<b>485428</b>	<b>499310</b>	<b>544752</b>
из них:										
инфекционные и паразитарные болезни	64240	57961	62969	63313	60803	50497	50371	53186	55966	53629
новообразования	390	477	507	388	405	161	257	280	188	246
болезни крови, кроветворных органов и отдельные нарушения, вовлекающие иммунный механизм	56988	58606	61107	55973	57695	30022	34683	38024	36407	37862
болезни эндокринной системы, расстройства питания, нарушения обмена веществ	96131	87954	70305	65907	59063	31666	30301	25261	23151	23070
психические расстройства и расстройства поведения	6507	4698	4839	3064	4276	1462	955	949	810	1601
болезни нервной системы	14136	17281	17624	18575	16971	5652	6003	8105	7618	7068
болезни глаза и его придатков	21952	21991	25300	25695	26145	13391	13398	16039	16417	17021
болезни уха и сосцевидного отростка	27443	29091	30350	34940	41002	17135	17483	20102	22488	23507
болезни системы кровообращения	950	1255	1242	1080	1517	300	482	502	424	644
болезни органов дыхания	220065	228774	235720	235535	277843	192345	207721	216611	218396	261547
болезни органов пищеварения	54664	50549	60876	69062	59393	32789	31963	41474	45538	46678
болезни мочеполовой системы	10400	8277	9179	9422	8887	5250	4557	5081	5472	5963
осложнения беременности, родов и послеродового периода	5	-	-	3	-	-	-	-	1	-
болезни кожи и подкожной клетчатки	27351	28786	31290	33543	32951	18804	21382	23598	25485	24399
болезни костно-мышечной системы и соединительной ткани	5848	5631	7604	9551	10236	2684	2863	4296	6127	6397
врожденные аномалии	4094	4107	3962	4507	4755	1277	1295	1265	1515	1517
симптомы, признаки и неточно обозначенные состояния	1442	936	872	1233	1181	1163	745	761	1051	864
отдельные состояния, возникающие в перинатальном периоде	13286	12334	13632	14315	14472	11987	11662	13094	13610	13725
травмы и отравления	16290	17122	17555	19829	20928	14845	15489	16800	18646	19014

(продолжение)

	Зарегистрировано больных детей					в том числе с диагнозом, установленным впервые в жизни				
	2005	2006	2007	2008	2009	2005	2006	2007	2008	2009
<b>На 1000 детей соответствующего возраста</b>										
<b>Все болезни</b>	<b>404,2</b>	<b>401,0</b>	<b>413,6</b>	<b>418,8</b>	<b>428,1</b>	<b>270,3</b>	<b>284,5</b>	<b>306,3</b>	<b>314,7</b>	<b>335,1</b>
из них:										
инфекционные и паразитарные болезни	40,4	36,6	39,8	39,8	37,3	31,6	31,7	33,6	35,3	33,0
новообразования	0,2	0,3	0,3	0,2	0,2	0,1	0,2	0,2	0,1	0,2
болезни крови, кроветворных органов и отдельные нарушения, вовлекающие иммунный механизм	35,9	37,0	38,6	35,2	35,4	18,8	21,9	24,0	22,9	23,3
болезни эндокринной системы, расстройства питания, нарушения обмена веществ	60,5	55,5	44,4	41,5	36,2	19,8	19,1	15,9	14,6	14,2
психические расстройства и расстройства поведения	4,1	3,0	3,1	1,9	2,6	0,9	0,6	0,6	0,5	1,0
болезни нервной системы	8,9	10,9	11,1	11,7	10,4	3,5	3,8	5,1	4,8	4,3
болезни глаза и его придатков	13,8	13,9	16,0	16,2	16,0	8,4	8,4	10,1	10,3	10,5
болезни уха и сосцевидного отростка	17,3	18,3	19,2	22,0	25,1	10,7	11,0	12,7	14,2	14,5
болезни системы кровообращения	0,6	0,8	0,8	0,7	0,9	0,2	0,3	0,3	0,3	0,4
болезни органов дыхания	138,5	144,3	148,8	148,1	170,3	120,5	130,9	136,7	137,6	160,9
болезни органов пищеварения	34,4	31,9	38,4	43,4	36,4	20,5	20,1	26,2	28,7	28,7
болезни мочеполовой системы	6,5	5,2	5,8	5,9	5,4	3,3	2,9	3,2	3,4	3,7
болезни кожи и подкожной клетчатки	17,2	18,2	19,8	21,1	20,2	11,8	13,5	14,9	16,1	15,0
болезни костно-мышечной системы и соединительной ткани	3,7	3,6	4,8	6,0	6,3	1,7	1,8	2,7	3,9	3,9
врожденные аномалии	2,6	2,6	2,5	2,8	2,9	0,8	0,8	0,8	1,0	0,9
симптомы, признаки и неточно обозначенные состояния	0,9	0,6	0,6	0,8	0,7	0,7	0,5	0,5	0,7	0,5
отдельные состояния, возникающие в перинатальном периоде	8,4	7,8	8,6	9,0	8,9	7,5	7,3	8,3	8,6	8,4
травмы и отравления	10,3	10,8	11,1	12,5	12,8	9,3	9,8	10,6	11,8	11,7

**Таблица 3.8: Заболеваемость детей в возрасте 0-14 лет по основным классам болезней, Баткенская область**

	Зарегистрировано больных детей					в том числе с диагнозом, установленным впервые в жизни				
	2005	2006	2007	2008	2009	2005	2006	2007	2008	2009
<i>Всего, случаев</i>										
<b>Все болезни</b>	<b>78374</b>	<b>78720</b>	<b>65645</b>	<b>86688</b>	<b>74268</b>	<b>51267</b>	<b>53375</b>	<b>47904</b>	<b>60872</b>	<b>56441</b>
из них:										
инфекционные и паразитарные болезни	8605	6625	7884	10917	9955	6456	5403	6462	9437	8592
новообразования	48	49	64	49	49	23	29	38	26	37
болезни крови, кроветворных органов и отдельные нарушения, вовлекающие иммунный механизм	7350	9160	7645	7261	6869	3939	5695	5085	5076	4440
болезни эндокринной системы, расстройства питания, нарушения обмена веществ	16283	15813	6695	6869	6870	7227	7069	3794	3522	3660
психические расстройства и расстройства поведения	612	254	273	242	169	104	101	99	111	52
болезни нервной системы	1150	1417	1068	1968	2287	534	693	680	752	1016
болезни глаза и его придатков	1944	2318	2549	1658	1551	1404	1729	1407	1322	1115
болезни уха и сосцевидного отростка	2544	2571	3147	3014	4267	1569	1527	1781	1925	2743
болезни системы кровообращения	172	250	86	265	455	73	168	31	61	172
болезни органов дыхания	18637	22504	20464	22962	25289	15052	19098	17536	19942	22178
болезни органов пищеварения	13259	9866	7106	22592	6202	8914	5959	4599	11329	4177
болезни кожи и подкожной клетчатки	2527	3971	4127	3560	4306	1792	2867	2487	2672	2914
болезни костно-мышечной системы и соединительной ткани	236	268	236	397	355	156	151	183	340	283
болезни мочеполовой системы	1148	836	895	946	1056	702	537	526	567	705
осложнения беременности, родов и послеродового периода	-	-	-	-	-	-	-	-	-	-
отдельные состояния, возникающие в перинатальном периоде	312	248	228	195	163	310	244	222	195	163
врожденные аномалии	290	283	260	210	176	144	139	124	79	79
симптомы, признаки и неточно обозначенные состояния	313	125	44	17	26	236	102	35	10	22
травмы и отравления	2944	2162	2874	3566	4223	2632	1864	2815	3506	4093

(продолжение)

	Зарегистрировано больных детей					в том числе с диагнозом, установленным впервые в жизни				
	2005	2006	2007	2008	2009	2005	2006	2007	2008	2009
<b>Баткенский район</b>										
<b>Все болезни</b>	<b>9943</b>	<b>12413</b>	<b>13343</b>	<b>13002</b>	<b>12596</b>	<b>8094</b>	<b>10694</b>	<b>10424</b>	<b>11418</b>	<b>11515</b>
из них:										
инфекционные и паразитарные болезни	2194	1675	1762	1940	1786	1743	1643	1451	1925	1778
новообразования	5	3	4	2	3	1	-	-	1	2
болезни крови, кроветворных органов и отдельные нарушения, вовлекающие иммунный механизм	1089	553	584	523	487	604	457	525	364	442
болезни эндокринной системы, расстройства питания, нарушения обмена веществ	765	535	612	514	374	653	346	419	413	329
психические расстройства и расстройства поведения	24	21	14	17	10	1	1	1	3	1
болезни нервной системы	128	52	79	62	56	52	22	30	19	23
болезни глаза и его придатков	304	344	931	71	138	289	326	215	59	123
болезни уха и сосцевидного отростка	230	455	696	369	457	169	376	548	307	414
болезни системы кровообращения	10	5	2	-	15	5	1	-	-	13
болезни органов дыхания	2902	4861	4289	4839	4865	2746	4576	4256	4797	4858
болезни органов пищеварения	349	1721	1798	1794	1864	257	919	970	959	1012
болезни кожи и подкожной клетчатки	624	932	1223	1009	356	421	837	677	731	344
болезни костно-мышечной системы и соединительной ткани	31	20	9	34	14	21	12	7	22	9
болезни мочеполовой системы	257	129	18	16	53	118	97	6	12	53
осложнения беременности, родов и послеродового периода	-	-	-	-	-	-	-	-	-	-
отдельные состояния, возникающие в перинатальном периоде	94	57	54	77	55	94	57	54	77	55
врожденные аномалии	44	41	30	20	33	31	26	27	14	29
симптомы, признаки и неточно обозначенные состояния	4	16	8	-	-	-	5	8	-	-
травмы и отравления	889	993	1230	1715	2030	889	993	1230	1715	2030

(продолжение)

	Зарегистрировано больных детей					в том числе с диагнозом, установленным впервые в жизни				
	2005	2006	2007	2008	2009	2005	2006	2007	2008	2009
<b>Лейлекский район</b>										
<b>Все болезни</b>	<b>18594</b>	<b>17495</b>	<b>14262</b>	<b>14053</b>	<b>14182</b>	<b>10521</b>	<b>8965</b>	<b>8728</b>	<b>9813</b>	<b>9974</b>
из них:										
инфекционные и паразитарные болезни	1908	2024	2555	2925	2059	1018	1132	1911	2383	1725
новообразования	1	4	1	1	4	1	2	1	1	3
болезни крови, кроветворных органов и отдельные нарушения, вовлекающие иммунный механизм	2236	2409	1746	1305	1243	960	1117	832	809	815
болезни эндокринной системы, расстройства питания, нарушения обмена веществ	4805	3673	1494	921	800	2148	1355	767	562	448
психические расстройства и расстройства поведения	21	31	30	37	18	6	17	19	18	16
болезни нервной системы	317	286	267	308	161	100	43	79	130	34
болезни глаза и его придатков	576	246	329	422	283	330	118	204	267	188
болезни уха и сосцевидного отростка	815	669	780	742	1101	335	197	312	397	336
болезни системы кровообращения	35	56	29	18	17	4	15	11	7	5
болезни органов дыхания	4768	4658	4750	4619	5551	3575	2992	3141	3351	4297
болезни органов пищеварения	1257	1000	793	916	893	919	589	473	605	572
болезни кожи и подкожной клетчатки	489	1458	664	959	1124	301	811	371	644	837
болезни костно-мышечной системы и соединительной ткани	60	51	47	38	46	30	12	16	17	22
болезни мочеполовой системы	338	215	313	399	431	185	129	171	239	291
осложнения беременности, родов и послеродового периода	-	-	-	-	-	-	-	-	-	-
отдельные состояния, возникающие в перинатальном периоде	125	83	61	8	2	124	79	61	8	2
врожденные аномалии	44	41	39	55	27	22	17	13	24	11
симптомы, признаки и неточно обозначенные состояния	204	11	-	1	-	161	11	-	1	-
травмы и отравления	595	580	364	379	422	302	329	346	350	372

(продолжение)

	Зарегистрировано больных детей					в том числе с диагнозом, установленным впервые в жизни				
	2005	2006	2007	2008	2009	2005	2006	2007	2008	2009
<b>Кадамжайский район</b>										
<b>Все болезни</b>	<b>32525</b>	<b>29506</b>	<b>23917</b>	<b>29105</b>	<b>31552</b>	<b>20270</b>	<b>20440</b>	<b>17080</b>	<b>20456</b>	<b>22287</b>
из них:										
инфекционные и паразитарные болезни	2575	1652	2083	4068	4202	1838	1418	1710	3327	3464
новообразования	5	3	4	6	8	1	-	2	2	5
болезни крови, кроветворных органов и отдельные нарушения, вовлекающие иммунный механизм	2937	3660	3741	2878	3026	1589	2387	2561	1848	1816
болезни эндокринной системы, расстройства питания, нарушения обмена веществ	7784	8354	3036	4089	3253	3178	4376	1526	2117	1484
психические расстройства и расстройства поведения	136	35	96	89	90	13	17	18	20	12
болезни нервной системы	268	424	490	1406	1960	134	292	373	462	904
болезни глаза и его придатков	568	1079	806	703	729	381	741	624	536	460
болезни уха и сосцевидного отростка	845	747	1132	1440	2292	596	493	490	839	1682
болезни системы кровообращения	103	113	45	212	412	41	108	12	20	147
болезни органов дыхания	6887	7381	6524	8048	8759	5177	6587	5512	6554	7326
болезни органов пищеварения	7922	4950	3472	3416	2512	5262	3210	2472	2494	1993
болезни кожи и подкожной клетчатки	771	525	1209	914	2168	549	408	681	664	1130
болезни костно-мышечной системы и соединительной ткани	59	85	113	273	248	45	61	102	251	217
болезни мочеполовой системы	418	265	238	331	422	303	166	138	162	247
осложнения беременности, родов и послеродового периода	-	-	-	-	-	-	-	-	-	-
отдельные состояния, возникающие в перинатальном периоде	84	85	87	89	95	83	85	81	89	95
врожденные аномалии	95	88	89	90	96	33	35	34	21	29
симптомы, признаки и неточно обозначенные состояния	34	31	21	7	16	16	27	16	4	14
травмы и отравления	1034	29	731	1046	1264	1031	29	728	1046	1262

(продолжение)

	Зарегистрировано больных детей					в том числе с диагнозом, установленным впервые в жизни				
	2005	2006	2007	2008	2009	2005	2006	2007	2008	2009
<b>г.Сулюкта</b>										
<b>Все болезни</b>	<b>2935</b>	<b>3706</b>	<b>4021</b>	<b>3924</b>	<b>5419</b>	<b>1809</b>	<b>2490</b>	<b>2855</b>	<b>3344</b>	<b>3875</b>
из них:										
инфекционные и паразитарные болезни	162	297	468	731	882	99	264	386	562	606
новообразования	19	18	25	26	4	4	8	5	8	1
болезни крови, кроветворных органов и отдельные нарушения, вовлекающие иммунный механизм	72	150	173	171	142	33	73	87	124	104
болезни эндокринной системы, расстройства питания, нарушения обмена веществ	403	237	236	244	521	205	77	177	177	255
психические расстройства и расстройства поведения	158	15	2	6	-	7	1	2	2	0
болезни нервной системы	74	56	54	47	48	48	14	28	26	18
болезни глаза и его придатков	45	102	131	4	90	33	27	30	4	33
болезни уха и сосцевидного отростка	94	73	123	-	160	46	48	70	-	87
болезни системы кровообращения	7	21	5	4	5	6	19	5	4	1
болезни органов дыхания	1400	1964	1756	1814	2598	1033	1512	1545	1814	2232
болезни органов пищеварения	274	233	352	569	566	191	162	216	395	273
болезни кожи и подкожной клетчатки	138	352	422	158	149	47	190	166	119	117
болезни костно-мышечной системы и соединительной ткани	24	10	2	14	20	6	6	2	14	11
болезни мочеполовой системы	17	92	188	44	90	11	51	96	43	70
осложнения беременности, родов и послеродового периода	-	-	-	-	-	-	-	-	-	-
отдельные состояния, возникающие в перинатальном периоде	4	10	1	9	11	4	10	1	9	11
врожденные аномалии	10	16	11	14	7	4	2	3	8	7
симптомы, признаки и неточно обозначенные состояния	-	14	-	8	10	-	6	-	4	8
травмы и отравления	34	46	72	61	116	32	20	36	31	41



(продолжение)

	Зарегистрировано больных детей					в том числе с диагнозом, установленным впервые в жизни				
	2005	2006	2007	2008	2009	2005	2006	2007	2008	2009
<b>г.Кызыл-Кия</b>										
<b>Все болезни</b>	<b>14377</b>	<b>15600</b>	<b>10102</b>	<b>26604</b>	<b>10519</b>	<b>10573</b>	<b>10786</b>	<b>8817</b>	<b>15841</b>	<b>8790</b>
из них:										
инфекционные и паразитарные болезни	1766	977	1016	1253	1026	1758	946	1004	1240	1019
новообразования	18	21	30	14	30	16	19	30	14	26
болезни крови, кроветворных органов и отдельные нарушения, вовлекающие иммунный механизм	1016	2388	1401	2384	1971	753	1661	1080	1931	1263
болезни эндокринной системы, расстройства питания, нарушения обмена веществ	2526	3014	1317	1101	1922	1043	915	905	253	1144
психические расстройства и расстройства поведения	273	152	131	93	51	77	65	59	68	23
болезни нервной системы	363	599	178	145	62	200	322	170	115	37
болезни глаза и его придатков	451	547	352	458	311	371	517	334	456	311
болезни уха и сосцевидного отростка	560	627	416	463	257	423	413	361	382	224
болезни системы кровообращения	17	55	5	31	6	17	25	3	30	6
болезни органов дыхания	2680	3640	3145	3642	3516	2521	3431	3082	3426	3465
болезни органов пищеварения	3457	1962	691	15897	367	2285	1079	468	6876	327
болезни кожи и подкожной клетчатки	505	704	609	520	509	474	621	592	514	486
болезни костно-мышечной системы и соединительной ткани	62	102	65	38	27	54	60	56	36	24
болезни мочеполовой системы	118	135	138	156	60	85	94	115	111	44
осложнения беременности, родов и послеродового периода	-	-	-	-	-	-	-	-	-	-
отдельные состояния, возникающие в перинатальном периоде	5	13	25	12	-	5	13	25	12	-
врожденные аномалии	97	97	91	31	13	54	59	47	12	3
симптомы, признаки и неточно обозначенные состояния	71	53	15	1	-	59	53	11	1	-
травмы и отравления	392	514	477	365	391	378	493	475	364	388

**Таблица 3.9: Заболеваемость детей в возрасте 0-14 лет по основным классам болезней, Джалал-Абадская область**

	Зарегистрировано больных детей					в том числе с диагнозом, установленным впервые в жизни				
	2005	2006	2007	2008	2009	2005	2006	2007	2008	2009
<i>Всего, случаев</i>										
<b>Все болезни</b>	<b>118817</b>	<b>106535</b>	<b>112195</b>	<b>110129</b>	<b>114705</b>	<b>66947</b>	<b>66317</b>	<b>74386</b>	<b>73514</b>	<b>78719</b>
из них:										
инфекционные и паразитарные болезни	15593	10490	14894	13656	14688	11089	8314	11043	10425	11922
новообразования	54	156	202	31	37	20	101	128	18	26
болезни крови, кроветворных органов и отдельные нарушения, вовлекающие иммунный механизм	11666	10286	13018	10964	10014	5039	5393	6967	6805	5629
болезни эндокринной системы, расстройства питания, нарушения обмена веществ	23470	20579	15539	14240	11802	4703	4422	2890	2367	1869
психические расстройства и расстройства поведения	1446	1352	1264	381	1765	349	328	150	70	793
болезни нервной системы	2709	2605	3406	3714	2230	906	1073	1757	2056	1059
болезни глаза и его придатков	3530	3127	4418	4552	5202	2214	1825	3183	3053	3394
болезни уха и сосцевидного отростка	5438	4623	4446	6509	10339	2997	2756	2681	3485	5091
болезни системы кровообращения	170	138	119	133	169	42	54	55	68	75
болезни органов дыхания	33629	35874	36879	35245	38479	27058	30152	32122	31051	34705
болезни органов пищеварения	7262	5571	5015	4102	4119	4181	4018	3663	3173	3321
болезни кожи и подкожной клетчатки	6305	5307	6352	7633	7122	3272	3295	4845	4005	4349
болезни костно-мышечной системы и соединительной ткани	373	284	349	298	255	217	149	234	205	206
болезни мочеполовой системы	2334	1295	1975	2141	1693	1153	768	1069	1131	1322
осложнения беременности, родов и послеродового периода	-	-	-	-	-	-	-	-	-	-
отдельные состояния, возникающие в перинатальном периоде	2141	1675	1334	1388	1184	1600	1314	1213	1301	1128
врожденные аномалии	614	500	490	663	577	223	164	186	276	209
симптомы, признаки и неточно обозначенные состояния	92	128	145	407	262	68	120	128	396	212
травмы и отравления	1991	2545	2350	4072	4768	1816	2071	2072	3629	3409

(продолжение)

	Зарегистрировано больных детей					в том числе с диагнозом, установленным впервые в жизни				
	2005	2006	2007	2008	2009	2005	2006	2007	2008	2009
<b>Ала-Букинский район</b>										
<b>Все болезни</b>	<b>7325</b>	<b>6849</b>	<b>8862</b>	<b>8648</b>	<b>12135</b>	<b>3065</b>	<b>3482</b>	<b>3691</b>	<b>4337</b>	<b>4517</b>
из них:										
инфекционные и паразитарные болезни	2089	1341	2828	1092	2065	1134	850	701	600	1845
новообразования	-	1	158	2	2	-	-	99	2	-
болезни крови, кроветворных органов и отдельные нарушения, вовлекающие иммунный механизм	803	781	777	819	616	278	285	355	361	306
болезни эндокринной системы, расстройства питания, нарушения обмена веществ	2154	1433	951	1084	796	353	143	85	285	46
психические расстройства и расстройства поведения	77	187	72	71	57	-	43	22	14	9
болезни нервной системы	128	156	761	239	212	11	12	316	26	57
болезни глаза и его придатков	202	577	764	1127	732	74	263	571	676	202
болезни уха и сосцевидного отростка	33	49	84	1760	4481	10	24	41	446	328
болезни системы кровообращения	53	35	22	16	11	2	9	8	4	1
болезни органов дыхания	941	1577	1434	1353	1513	613	1255	1110	1034	1129
болезни органов пищеварения	147	210	209	138	84	83	171	191	112	76
болезни кожи и подкожной клетчатки	93	81	23	29	140	10	80	10	20	51
болезни костно-мышечной системы и соединительной ткани	22	16	15	9	4	4	7	8	2	2
болезни мочеполовой системы	55	64	507	114	84	18	37	47	78	40
осложнения беременности, родов и послеродового периода	-	-	-	-	-	-	-	-	-	-
отдельные состояния, возникающие в перинатальном периоде	54	45	52	60	38	35	39	43	51	38
врожденные аномалии	31	37	40	52	35	7	5	13	16	14
симптомы, признаки и неточно обозначенные состояния	3	1	2	-	-	3	1	2	-	-
травмы и отравления	440	258	163	683	1265	430	258	69	610	373

(продолжение)

	Зарегистрировано больных детей					в том числе с диагнозом, установленным впервые в жизни				
	2005	2006	2007	2008	2009	2005	2006	2007	2008	2009
<b>Базар-Коргонский район</b>										
<b>Все болезни</b>	<b>17290</b>	<b>13230</b>	<b>15879</b>	<b>20566</b>	<b>19598</b>	<b>11235</b>	<b>9119</b>	<b>12508</b>	<b>14309</b>	<b>14774</b>
из них:										
инфекционные и паразитарные болезни	3334	1575	2531	4014	3790	2678	1233	2222	2791	2699
новообразования	2	7	3	2	5	1	7	3	1	3
болезни крови, кроветворных органов и отдельные нарушения, вовлекающие иммунный механизм	1198	871	1032	1076	695	707	589	683	882	461
болезни эндокринной системы, расстройства питания, нарушения обмена веществ	2276	2065	1328	1491	1602	671	265	98	356	277
психические расстройства и расстройства поведения	69	32	91	13	36	27	9	12	3	3
болезни нервной системы	357	244	287	558	315	84	115	96	304	118
болезни глаза и его придатков	909	395	1098	869	1282	665	303	910	685	1109
болезни уха и сосцевидного отростка	914	526	971	1446	2198	377	423	762	767	1950
болезни системы кровообращения	21	25	4	10	23	12	8	-	2	9
болезни органов дыхания	4814	5043	5885	4948	5176	3573	4141	5602	4686	5028
болезни органов пищеварения	809	585	734	667	768	635	444	645	593	668
болезни кожи и подкожной клетчатки	605	847	1151	2818	2345	380	769	927	1277	1248
болезни костно-мышечной системы и соединительной ткани	36	11	13	15	20	29	5	8	7	14
болезни мочеполовой системы	818	277	290	900	254	430	171	169	279	190
осложнения беременности, родов и послеродового периода	-	-	-	-	-	-	-	-	-	-
отдельные состояния, возникающие в перинатальном периоде	848	570	311	307	251	790	536	282	304	251
врожденные аномалии	203	94	91	182	81	113	38	30	122	25
симптомы, признаки и неточно обозначенные состояния	12	20	3	70	36	12	20	3	70	36
травмы и отравления	65	43	56	1180	721	51	43	56	1180	685

(продолжение)

	Зарегистрировано больных детей					в том числе с диагнозом, установленным впервые в жизни				
	2005	2006	2007	2008	2009	2005	2006	2007	2008	2009
<b>Аксийский район</b>										
<b>Все болезни</b>	<b>6280</b>	<b>5079</b>	<b>9236</b>	<b>7009</b>	<b>7552</b>	<b>5334</b>	<b>4533</b>	<b>8086</b>	<b>6095</b>	<b>6093</b>
из них:										
инфекционные и паразитарные болезни	1079	731	1410	1097	1159	1024	714	1356	1070	1076
новообразования	3	6	2	1	5	3	5	2	1	5
болезни крови, кроветворных органов и отдельные нарушения, вовлекающие иммунный механизм	632	755	1662	1334	1512	420	524	1049	788	855
болезни эндокринной системы, расстройства питания, нарушения обмена веществ	442	208	409	367	420	162	161	272	221	157
психические расстройства и расстройства поведения	83	86	78	24	166	22	25	16	9	22
болезни нервной системы	130	133	181	125	182	42	34	58	53	66
болезни глаза и его придатков	121	79	90	92	90	109	73	85	89	65
болезни уха и сосцевидного отростка	313	205	286	191	191	262	196	262	185	181
болезни системы кровообращения	5	5	6	8	74	4	3	3	6	35
болезни органов дыхания	2351	1816	3648	2590	2484	2237	1793	3602	2557	2467
болезни органов пищеварения	152	130	250	193	219	148	125	249	189	199
болезни кожи и подкожной клетчатки	593	452	640	447	551	585	448	628	442	521
болезни костно-мышечной системы и соединительной ткани	57	46	44	38	45	48	40	39	29	35
болезни мочеполовой системы	145	142	228	233	180	126	133	211	217	156
осложнения беременности, родов и послеродового периода	-	-	-	-	-	-	-	-	-	-
отдельные состояния, возникающие в перинатальном периоде	15	13	49	26	25	13	12	42	23	25
врожденные аномалии	30	33	49	42	23	12	17	13	19	8
симптомы, признаки и неточно обозначенные состояния	11	14	21	5	5	11	14	21	5	5
травмы и отравления	118	225	183	196	221	106	216	178	192	215

(продолжение)

	Зарегистрировано больных детей					в том числе с диагнозом, установленным впервые в жизни				
	2005	2006	2007	2008	2009	2005	2006	2007	2008	2009
<b>Ноокенский район</b>										
<b>Все болезни</b>	<b>11844</b>	<b>12985</b>	<b>12267</b>	<b>11121</b>	<b>11100</b>	<b>8001</b>	<b>9034</b>	<b>9059</b>	<b>9056</b>	<b>9336</b>
из них:										
инфекционные и паразитарные болезни	1539	872	1624	934	1211	1302	772	1428	862	1168
новообразования	7	2	-	16	11	3	1	-	10	9
болезни крови, кроветворных органов и отдельные нарушения, вовлекающие иммунный механизм	1913	2672	2477	1375	1248	757	1268	1274	942	763
болезни эндокринной системы, расстройства питания, нарушения обмена веществ	1955	2322	1444	1054	975	772	835	405	306	245
психические расстройства и расстройства поведения	35	32	4	12	20	4	24	2	6	8
болезни нервной системы	137	128	113	130	125	99	84	51	68	82
болезни глаза и его придатков	217	166	354	282	331	162	92	283	246	310
болезни уха и сосцевидного отростка	718	656	498	413	325	493	456	337	361	271
болезни системы кровообращения	5	3	3	1	2	1	2	3	1	2
болезни органов дыхания	3698	4465	4366	5101	4483	3213	4031	4027	4654	4238
болезни органов пищеварения	745	620	353	468	455	510	558	321	425	408
болезни кожи и подкожной клетчатки	422	260	228	471	377	341	213	209	402	348
болезни костно-мышечной системы и соединительной ткани	16	38	59	55	70	9	19	43	30	60
болезни мочеполовой системы	101	169	181	184	135	77	125	135	149	117
осложнения беременности, родов и послеродового периода	-	-	-	-	-	-	-	-	-	-
отдельные состояния, возникающие в перинатальном периоде	112	150	49	79	87	85	150	49	79	87
врожденные аномалии	33	44	31	45	55	12	18	23	20	31
симптомы, признаки и неточно обозначенные состояния	9	57	52	44	132	-	57	38	42	131
травмы и отравления	182	329	431	457	1058	161	329	431	453	1058

(продолжение)

	Зарегистрировано больных детей					в том числе с диагнозом, установленным впервые в жизни				
	2005	2006	2007	2008	2009	2005	2006	2007	2008	2009
<b>Сузакский район</b>										
<b>Все болезни</b>	<b>25576</b>	<b>21193</b>	<b>23524</b>	<b>20743</b>	<b>22245</b>	<b>10434</b>	<b>12529</b>	<b>14431</b>	<b>12660</b>	<b>14262</b>
из них:										
инфекционные и паразитарные болезни	2528	2232	2667	2109	1927	1599	2064	2492	1967	1846
новообразования	23	124	28	2	6	3	81	19	2	2
болезни крови, кроветворных органов и отдельные нарушения, вовлекающие иммунный механизм	2482	2285	3042	2919	2599	1113	1458	1995	2008	1695
болезни эндокринной системы, расстройства питания, нарушения обмена веществ	7995	5967	5244	4679	4029	395	1806	371	173	425
психические расстройства и расстройства поведения	870	671	720	20	1329	199	205	39	5	742
болезни нервной системы	332	201	265	1131	357	95	59	137	915	118
болезни глаза и его придатков	290	352	392	268	937	130	154	275	138	332
болезни уха и сосцевидного отростка	976	1009	1230	515	1697	426	346	365	326	1232
болезни системы кровообращения	9	5	8	7	10	1	4	2	3	5
болезни органов дыхания	5734	4883	5676	5544	5893	4747	4539	5284	5152	5783
болезни органов пищеварения	885	761	934	959	1099	628	581	757	790	917
болезни кожи и подкожной клетчатки	2696	1808	2420	1529	1515	580	777	2049	552	678
болезни костно-мышечной системы и соединительной ткани	3	-	-	10	-	-	-	-	10	-
болезни мочеполовой системы	193	61	72	54	50	98	44	48	33	36
осложнения беременности, родов и послеродового периода	-	-	-	-	-	-	-	-	-	-
отдельные состояния, возникающие в перинатальном периоде	38	65	55	73	46	38	65	55	73	46
врожденные аномалии	65	78	105	132	125	24	33	30	39	24
симптомы, признаки и неточно обозначенные состояния	2	1	-	-	-	2	1	-	-	-
травмы и отравления	455	690	666	792	626	356	312	513	474	381

(продолжение)

	Зарегистрировано больных детей					в том числе с диагнозом, установленным впервые в жизни				
	2005	2006	2007	2008	2009	2005	2006	2007	2008	2009
<b>Тогуз-Тороуский район</b>										
<b>Все болезни</b>	<b>4051</b>	<b>2552</b>	<b>3007</b>	<b>3978</b>	<b>3141</b>	<b>1880</b>	<b>1466</b>	<b>1911</b>	<b>2077</b>	<b>1956</b>
из них:										
инфекционные и паразитарные болезни	350	315	380	323	237	244	283	362	307	202
новообразования	4	4	4	4	2	3	2	1	2	2
болезни крови, кроветворных органов и отдельные нарушения, вовлекающие иммунный механизм	37	74	62	54	109	12	41	44	44	70
болезни эндокринной системы, расстройства питания, нарушения обмена веществ	1535	812	1094	1711	772	121	87	322	351	152
психические расстройства и расстройства поведения	19	11	15	22	12	-	-	-	3	3
болезни нервной системы	52	42	48	75	94	32	14	17	35	46
болезни глаза и его придатков	153	42	114	240	205	69	22	37	125	126
болезни уха и сосцевидного отростка	216	134	134	135	73	148	108	109	83	54
болезни системы кровообращения	2	2	1	1	-	1	1	-	1	-
болезни органов дыхания	856	664	758	835	944	696	612	650	640	867
болезни органов пищеварения	279	174	52	203	377	82	67	43	156	159
болезни кожи и подкожной клетчатки	303	56	51	73	93	269	46	47	66	81
болезни костно-мышечной системы и соединительной ткани	32	16	15	22	14	26	11	15	17	14
болезни мочеполовой системы	22	15	12	20	16	11	8	9	18	14
осложнения беременности, родов и послеродового периода	-	-	-	-	-	-	-	-	-	-
отдельные состояния, возникающие в перинатальном периоде	90	93	100	97	53	90	93	100	97	53
врожденные аномалии	17	15	15	14	8	5	5	4	3	4
симптомы, признаки и неточно обозначенные состояния	16	4	4	16	23	14	4	3	15	21
травмы и отравления	68	79	148	133	109	57	62	148	114	88



(продолжение)

	Зарегистрировано больных детей					в том числе с диагнозом, установленным впервые в жизни				
	2005	2006	2007	2008	2009	2005	2006	2007	2008	2009
<b>Токтогульский район</b>										
<b>Все болезни</b>	<b>8336</b>	<b>5732</b>	<b>5106</b>	<b>5441</b>	<b>4503</b>	<b>4234</b>	<b>2515</b>	<b>2293</b>	<b>2330</b>	<b>3066</b>
из них:										
инфекционные и паразитарные болезни	1339	692	867	936	573	893	458	554	609	454
новообразования	-	-	1	1	-	-	-	-	-	-
болезни крови, кроветворных органов и отдельные нарушения, вовлекающие иммунный механизм	1061	716	653	511	450	235	239	244	217	257
болезни эндокринной системы, расстройства питания, нарушения обмена веществ	1456	1389	643	558	132	884	359	199	94	43
психические расстройства и расстройства поведения	91	85	49	18	-	1	1	2	3	-
болезни нервной системы	392	132	140	141	66	65	40	41	40	14
болезни глаза и его придатков	300	205	208	213	32	100	50	48	48	10
болезни уха и сосцевидного отростка	599	204	207	644	116	193	68	95	215	58
болезни системы кровообращения	5	4	5	5	3	3	-	4	4	1
болезни органов дыхания	1965	1136	1127	1241	2443	1270	837	784	748	1742
болезни органов пищеварения	441	488	575	502	220	240	190	148	152	197
болезни кожи и подкожной клетчатки	340	377	424	370	38	125	65	93	91	34
болезни костно-мышечной системы и соединительной ткани	26	10	21	11	-	-	-	9	9	-
болезни мочеполовой системы	105	120	98	225	328	56	84	33	72	191
осложнения беременности, родов и послеродового периода	-	-	-	-	-	-	-	-	-	-
отдельные состояния, возникающие в перинатальном периоде	5	17	32	17	37	-	4	16	14	31
врожденные аномалии	39	26	10	10	37	-	7	-	-	7
симптомы, признаки и неточно обозначенные состояния	-	-	-	-	-	-	-	-	-	-
травмы и отравления	172	131	46	38	28	169	113	23	14	27

(продолжение)

	Зарегистрировано больных детей					в том числе с диагнозом, установленным впервые в жизни				
	2005	2006	2007	2008	2009	2005	2006	2007	2008	2009
<b>Чаткальский район</b>										
<b>Все болезни</b>	<b>3381</b>	<b>2716</b>	<b>2965</b>	<b>2322</b>	<b>2060</b>	<b>1529</b>	<b>1358</b>	<b>1792</b>	<b>1676</b>	<b>1342</b>
из них:										
инфекционные и паразитарные болезни	344	221	223	184	118	185	154	150	159	74
новообразования	3	-	-	-	-	1	-	-	-	-
болезни крови, кроветворных органов и отдельные нарушения, вовлекающие иммунный механизм	306	182	160	217	231	74	58	61	110	64
болезни эндокринной системы, расстройства питания, нарушения обмена веществ	355	249	146	164	176	96	48	33	52	38
психические расстройства и расстройства поведения	6	5	-	-	10	1	1	-	-	-
болезни нервной системы	61	57	42	31	30	25	13	5	8	3
болезни глаза и его придатков	94	85	127	46	25	51	40	81	35	14
болезни уха и сосцевидного отростка	170	326	229	142	70	86	72	150	95	33
болезни системы кровообращения	11	11	14	4	9	4	9	11	4	3
болезни органов дыхания	1177	1043	1503	1145	933	606	639	932	903	770
болезни органов пищеварения	393	257	261	169	204	161	162	197	137	153
болезни кожи и подкожной клетчатки	294	166	186	152	139	136	118	128	126	125
болезни костно-мышечной системы и соединительной ткани	19	35	24	13	12	7	6	6	4	5
болезни мочеполовой системы	106	43	20	30	28	55	11	9	19	17
осложнения беременности, родов и послеродового периода	-	-	-	-	-	-	-	-	-	-
отдельные состояния, возникающие в перинатальном периоде	17	-	-	-	-	17	-	-	-	-
врожденные аномалии	3	3	1	1	9	2	-	1	-	2
симптомы, признаки и неточно обозначенные состояния	-	-	7	-	21	-	-	6	-	6
травмы и отравления	22	33	22	24	45	22	27	22	24	35

(продолжение)

	Зарегистрировано больных детей					в том числе с диагнозом, установленным впервые в жизни				
	2005	2006	2007	2008	2009	2005	2006	2007	2008	2009
<b>г.Джалал-Абад</b>										
<b>Все болезни</b>	<b>18739</b>	<b>18494</b>	<b>15784</b>	<b>15117</b>	<b>14838</b>	<b>11141</b>	<b>12298</b>	<b>10378</b>	<b>11027</b>	<b>11649</b>
из них:										
инфекционные и паразитарные болезни	1150	641	746	716	1094	876	620	684	560	1032
новообразования	2	1	1	2	4	1	-	-	-	4
болезни крови, кроветворных органов и отдельные нарушения, вовлекающие иммунный механизм	2477	1106	2224	1680	1408	1165	514	805	999	631
болезни эндокринной системы, расстройства питания, нарушения обмена веществ	2042	3078	2442	1334	1209	178	145	748	99	216
психические расстройства и расстройства поведения	77	148	124	93	53	33	9	31	6	1
болезни нервной системы	852	1244	1277	1009	635	360	568	884	470	474
болезни глаза и его придатков	967	963	1077	1268	1312	665	654	758	907	1025
болезни уха и сосцевидного отростка	981	1018	314	759	642	614	785	228	608	562
болезни системы кровообращения	32	24	44	41	6	6	11	15	32	3
болезни органов дыхания	5897	7127	5210	5674	6753	5084	6750	4608	5512	6382
болезни органов пищеварения	3010	1832	1102	412	183	1371	1439	723	352	173
болезни кожи и подкожной клетчатки	207	482	186	885	805	167	230	69	388	440
болезни костно-мышечной системы и соединительной ткани	76	23	61	41	3	52	16	33	28	3
болезни мочеполовой системы	242	74	294	178	294	96	20	192	127	290
осложнения беременности, родов и послеродового периода	-	-	-	-	-	-	-	-	-	-
отдельные состояния, возникающие в перинатальном периоде	559	412	436	496	351	332	233	390	438	337
врожденные аномалии	38	32	65	41	29	13	15	29	13	19
симптомы, признаки и неточно обозначенные состояния	14	10	14	251	5	12	10	14	251	5
травмы и отравления	116	279	167	237	52	116	279	167	237	52

(продолжение)

	Зарегистрировано больных детей					в том числе с диагнозом, установленным впервые в жизни				
	2005	2006	2007	2008	2009	2005	2006	2007	2008	2009
<b>г.Таш-Кумыр</b>										
<b>Все болезни</b>	<b>4812</b>	<b>6911</b>	<b>6071</b>	<b>6306</b>	<b>6779</b>	<b>3110</b>	<b>3795</b>	<b>2720</b>	<b>2946</b>	<b>3167</b>
из них:										
инфекционные и паразитарные болезни	373	508	720	1213	1537	212	281	335	584	613
новообразования	2	2	1	1	1	-	1	-	-	-
болезни крови, кроветворных органов и отдельные нарушения, вовлекающие иммунный механизм	205	330	428	469	395	107	140	157	169	134
болезни эндокринной системы, расстройства питания, нарушения обмена веществ	1074	1036	516	516	518	758	307	70	161	112
психические расстройства и расстройства поведения	75	58	77	74	31	55	6	17	18	0
болезни нервной системы	74	60	88	143	76	14	45	31	72	24
болезни глаза и его придатков	88	80	106	84	77	47	58	72	42	38
болезни уха и сосцевидного отростка	166	170	161	113	132	112	47	46	35	44
болезни системы кровообращения	10	10	7	8	7	2	1	5	4	6
болезни органов дыхания	2005	3899	3002	2892	3052	1415	2492	1400	1389	1606
болезни органов пищеварения	66	192	232	174	199	47	89	103	89	99
болезни кожи и подкожной клетчатки	117	206	391	343	363	97	79	200	148	167
болезни костно-мышечной системы и соединительной ткани	7	8	23	18	6	-	4	13	8	3
болезни мочеполовой системы	192	102	45	21	29	8	12	19	8	17
осложнения беременности, родов и послеродового периода	-	-	-	-	-	-	-	-	-	-
отдельные состояния, возникающие в перинатальном периоде	261	166	196	172	231	183	166	188	168	198
врожденные аномалии	43	24	26	23	25	8	11	13	9	6
симптомы, признаки и неточно обозначенные состояния	6	2	4	-	2	1	-	3	-	2
травмы и отравления	48	58	48	42	98	44	56	48	42	98

(продолжение)

	Зарегистрировано больных детей					в том числе с диагнозом, установленным впервые в жизни				
	2005	2006	2007	2008	2009	2005	2006	2007	2008	2009
<b>г. Майлуу-Суу</b>										
<b>Все болезни</b>	<b>6705</b>	<b>5624</b>	<b>5433</b>	<b>5141</b>	<b>4989</b>	<b>4032</b>	<b>3156</b>	<b>4558</b>	<b>4006</b>	<b>3899</b>
из них:										
инфекционные и паразитарные болезни	976	873	584	820	426	495	495	470	698	362
новообразования	8	9	4	-	-	5	4	4	-	-
болезни крови, кроветворных органов и отдельные нарушения, вовлекающие иммунный механизм	484	395	371	319	339	115	204	178	129	155
болезни эндокринной системы, расстройства питания, нарушения обмена веществ	1150	1075	439	481	481	145	117	83	128	87
психические расстройства и расстройства поведения	7	6	7	7	6	1	0	0	0	1
болезни нервной системы	125	129	116	106	105	50	52	73	43	36
болезни глаза и его придатков	85	76	26	34	71	83	71	26	34	71
болезни уха и сосцевидного отростка	175	178	161	259	212	165	134	158	241	210
болезни системы кровообращения	17	14	5	32	24	6	6	4	7	10
болезни органов дыхания	2442	1838	2676	2118	2108	2152	1497	2591	1972	1998
болезни органов пищеварения	163	124	177	143	154	138	61	170	106	131
болезни кожи и подкожной клетчатки	387	315	341	368	364	346	233	328	352	324
болезни костно-мышечной системы и соединительной ткани	47	44	46	15	38	30	28	44	10	27
болезни мочеполовой системы	254	86	133	138	160	117	21	113	87	119
осложнения беременности, родов и послеродового периода	-	-	-	-	-	-	-	-	-	-
отдельные состояния, возникающие в перинатальном периоде	133	141	54	61	65	11	13	48	54	62
врожденные аномалии	98	107	50	121	147	25	13	28	35	67
симптомы, признаки и неточно обозначенные состояния	16	19	38	21	38	11	13	38	13	6
травмы и отравления	138	195	205	98	251	137	194	202	97	233

(продолжение)

	Зарегистрировано больных детей					в том числе с диагнозом, установленным впервые в жизни				
	2005	2006	2007	2008	2009	2005	2006	2007	2008	2009
<b>г. Кара-Куль</b>										
<b>Все болезни</b>	<b>4478</b>	<b>5170</b>	<b>4061</b>	<b>3737</b>	<b>5765</b>	<b>2952</b>	<b>3032</b>	<b>2959</b>	<b>2995</b>	<b>4658</b>
из них:										
инфекционные и паразитарные болезни	492	489	314	218	551	447	390	289	218	551
новообразования	-	-	-	-	1	-	-	-	-	1
болезни крови, кроветворных органов и отдельные нарушения, вовлекающие иммунный механизм	68	119	130	191	412	56	73	122	156	238
болезни эндокринной системы, расстройства питания, нарушения обмена веществ	1036	945	883	801	692	168	149	204	141	71
психические расстройства и расстройства поведения	37	31	27	27	45	6	5	9	3	4
болезни нервной системы	69	79	88	26	33	29	37	48	22	21
болезни глаза и его придатков	104	107	62	29	108	59	45	37	28	92
болезни уха и сосцевидного отростка	177	148	171	132	202	111	97	128	123	168
болезни системы кровообращения	-	-	-	-	-	-	-	-	-	-
болезни органов дыхания	1749	2383	1594	1804	2697	1452	1566	1532	1804	2695
болезни органов пищеварения	172	198	136	74	157	138	131	116	72	141
болезни кожи и подкожной клетчатки	248	257	311	148	392	236	237	157	141	332
болезни костно-мышечной системы и соединительной ткани	32	37	28	51	43	12	13	16	51	43
болезни мочеполовой системы	101	142	95	44	135	61	102	84	44	135
осложнения беременности, родов и послеродового периода	-	-	-	-	-	-	-	-	-	-
отдельные состояния, возникающие в перинатальном периоде	9	3	-	-	-	6	3	-	-	-
врожденные аномалии	14	7	7	-	3	2	2	2	-	2
симптомы, признаки и неточно обозначенные состояния	3	-	-	-	-	2	-	-	-	-
травмы и отравления	167	225	215	192	294	167	182	215	192	164

**Таблица 3.10: Заболеваемость детей в возрасте 0-14 лет по основным классам болезней, Иссык-Кульская область**

	Зарегистрировано больных детей					в том числе с диагнозом, установленным впервые в жизни				
	2005	2006	2007	2008	2009	2005	2006	2007	2008	2009
<i>Всего, случаев</i>										
<b>Все болезни</b>	<b>41339</b>	<b>40227</b>	<b>36754</b>	<b>43494</b>	<b>55026</b>	<b>26164</b>	<b>30225</b>	<b>27082</b>	<b>34595</b>	<b>46007</b>
из них:										
инфекционные и паразитарные болезни	2367	3924	3283	3024	2699	1824	3803	3024	2933	2561
новообразования	25	33	22	15	20	6	9	5	8	10
болезни крови, кроветворных органов и отдельные нарушения, вовлекающие иммунный механизм	3618	3247	3134	3284	3975	1869	2017	2118	2517	2831
болезни эндокринной системы, расстройства питания, нарушения обмена веществ	6347	4862	4469	4523	4268	1995	1661	1229	1100	1092
психические расстройства и расстройства поведения	551	514	469	357	358	77	40	25	47	64
болезни нервной системы	1846	1628	1372	1471	1371	236	426	536	565	397
болезни глаза и его придатков	1680	1344	1350	1339	1579	1049	934	776	834	909
болезни уха и сосцевидного отростка	2287	1637	1957	1863	1700	1001	917	937	935	1026
болезни системы кровообращения	55	89	134	106	105	26	61	48	44	44
болезни органов дыхания	15587	15953	13670	15226	19849	13552	15297	13206	14759	19355
болезни органов пищеварения	2047	1992	1986	7265	14252	1407	1690	1663	6763	13920
болезни кожи и подкожной клетчатки	2057	2330	2255	2192	1983	1105	1514	1551	1944	1681
болезни костно-мышечной системы и соединительной ткани	162	161	91	96	76	103	63	52	69	34
болезни мочеполовой системы	590	561	524	483	443	294	311	286	282	229
осложнения беременности, родов и послеродового периода	5	-	-	-	-	-	-	-	-	-
отдельные состояния, возникающие в перинатальном периоде	304	217	275	264	206	296	217	275	264	206
врожденные аномалии	553	541	506	575	594	122	123	102	125	123
симптомы, признаки и неточно обозначенные состояния	111	49	52	41	39	73	39	49	41	39
травмы и отравления	1147	1145	1205	1370	1509	1129	1103	1200	1365	1486





(продолжение)

	Зарегистрировано больных детей					в том числе с диагнозом, установленным впервые в жизни				
	2005	2006	2007	2008	2009	2005	2006	2007	2008	2009
<b>Джети-Огузский район</b>										
<b>Все болезни</b>	<b>4600</b>	<b>4711</b>	<b>4318</b>	<b>4437</b>	<b>4510</b>	<b>3080</b>	<b>3538</b>	<b>3325</b>	<b>3301</b>	<b>3488</b>
из них:										
инфекционные и паразитарные болезни	237	367	283	282	213	186	337	263	258	190
новообразования	5	3	1	-	-	2	-	-	-	-
болезни крови, кроветворных органов и отдельные нарушения, вовлекающие иммунный механизм	670	678	528	479	567	351	370	405	417	535
болезни эндокринной системы, расстройства питания, нарушения обмена веществ	661	399	642	802	654	308	261	332	290	279
психические расстройства и расстройства поведения	54	48	30	48	41	2	3	5	8	7
болезни нервной системы	168	110	103	89	103	17	21	26	17	24
болезни глаза и его придатков	139	197	118	177	145	90	127	64	119	63
болезни уха и сосцевидного отростка	200	194	175	205	173	128	82	94	105	61
болезни системы кровообращения	8	9	7	2	3	5	8	1	-	2
болезни органов дыхания	1606	1936	1658	1517	1792	1431	1776	1525	1399	1660
болезни органов пищеварения	330	327	326	389	305	240	257	290	357	281
болезни кожи и подкожной клетчатки	133	114	120	103	100	58	71	85	78	65
болезни костно-мышечной системы и соединительной ткани	6	4	3	2	5	-	1	1	1	5
болезни мочеполовой системы	86	40	30	26	29	23	14	8	9	4
осложнения беременности, родов и послеродового периода	-	-	-	-	-	-	-	-	-	-
отдельные состояния, возникающие в перинатальном периоде	127	116	107	109	81	127	116	107	109	81
врожденные аномалии	78	87	84	87	87	25	16	19	14	19
симптомы, признаки и неточно обозначенные состояния	7	6	5	4	-	2	2	2	4	-
травмы и отравления	85	76	98	116	212	85	76	98	116	212

(продолжение)

	Зарегистрировано больных детей					в том числе с диагнозом, установленным впервые в жизни				
	2005	2006	2007	2008	2009	2005	2006	2007	2008	2009
<b>Иссык-Кульский район</b>										
<b>Все болезни</b>	<b>5976</b>	<b>7386</b>	<b>7149</b>	<b>8174</b>	<b>10827</b>	<b>4162</b>	<b>6566</b>	<b>6134</b>	<b>7139</b>	<b>9746</b>
из них:										
инфекционные и паразитарные болезни	473	708	619	573	488	308	697	608	573	486
новообразования	4	12	7	-	1	-	1	2	-	-
болезни крови, кроветворных органов и отдельные нарушения, вовлекающие иммунный механизм	263	232	252	307	389	80	119	182	276	320
болезни эндокринной системы, расстройства питания, нарушения обмена веществ	610	548	541	506	523	162	156	171	140	153
психические расстройства и расстройства поведения	29	18	20	2	7	6	3	4	-	-
болезни нервной системы	91	56	201	134	106	15	9	72	42	27
болезни глаза и его придатков	99	99	221	183	253	79	82	109	103	150
болезни уха и сосцевидного отростка	174	115	117	42	160	109	83	88	27	106
болезни системы кровообращения	3	9	9	5	9	-	3	4	1	3
болезни органов дыхания	3249	4603	3961	4908	6675	2704	4570	3921	4849	6609
болезни органов пищеварения	322	298	310	551	1469	230	288	273	315	1309
болезни кожи и подкожной клетчатки	285	293	321	352	226	225	268	258	335	182
болезни костно-мышечной системы и соединительной ткани	7	2	19	29	6	1	1	15	26	4
болезни мочеполовой системы	93	87	133	124	85	43	50	66	78	43
осложнения беременности, родов и послеродового периода	5	-	-	-	-	-	-	-	-	-
отдельные состояния, возникающие в перинатальном периоде	20	14	21	21	11	18	14	21	21	11
врожденные аномалии	82	84	66	101	92	15	14	9	17	16
симптомы, признаки и неточно обозначенные состояния	-	1	1	-	-	-	1	1	-	-
травмы и отравления	167	207	330	336	327	167	207	330	336	327

(продолжение)

	Зарегистрировано больных детей					В том числе с диагнозом, установленным впервые в жизни				
	2005	2006	2007	2008	2009	2005	2006	2007	2008	2009
<b>Тонский район</b>										
<b>Все болезни</b>	<b>2362</b>	<b>2042</b>	<b>2066</b>	<b>2410</b>	<b>4003</b>	<b>1758</b>	<b>1383</b>	<b>1510</b>	<b>1860</b>	<b>3350</b>
из них:										
инфекционные и паразитарные болезни	163	102	147	208	126	117	89	115	200	122
новообразования	1	5	1	2	3	-	2	1	1	2
болезни крови, кроветворных органов и отдельные нарушения, вовлекающие иммунный механизм	230	109	170	231	218	130	53	119	170	158
болезни эндокринной системы, расстройства питания, нарушения обмена веществ	203	212	165	184	220	166	117	93	79	67
психические расстройства и расстройства поведения	18	48	19	64	60	4	7	-	14	8
болезни нервной системы	81	64	104	87	63	27	24	48	24	11
болезни глаза и его придатков	104	48	83	74	83	100	18	36	42	48
болезни уха и сосцевидного отростка	93	76	101	89	73	62	30	38	36	34
болезни системы кровообращения	2	2	1	4	4	2	-	-	4	2
болезни органов дыхания	1070	1059	819	979	1178	909	824	764	929	1082
болезни органов пищеварения	153	105	142	198	1567	54	85	115	149	1543
болезни кожи и подкожной клетчатки	76	81	158	109	224	64	55	84	89	165
болезни костно-мышечной системы и соединительной ткани	-	4	6	6	19	-	2	4	6	14
болезни мочеполовой системы	49	36	44	36	39	32	11	19	17	15
осложнения беременности, родов и послеродового периода	-	-	-	-	-	-	-	-	-	-
отдельные состояния, возникающие в перинатальном периоде	5	2	5	9	9	3	2	5	9	9
врожденные аномалии	28	28	38	48	53	3	3	6	10	7
симптомы, признаки и неточно обозначенные состояния	15	10	11	13	14	14	10	11	13	14
травмы и отравления	71	51	52	69	50	71	51	52	68	49

(продолжение)

	Зарегистрировано больных детей					в том числе с диагнозом, установленным впервые в жизни				
	2005	2006	2007	2008	2009	2005	2006	2007	2008	2009
<b>Тюпский район</b>										
<b>Все болезни</b>	<b>6224</b>	<b>6431</b>	<b>5592</b>	<b>9403</b>	<b>11620</b>	<b>4528</b>	<b>5142</b>	<b>4508</b>	<b>8666</b>	<b>10948</b>
из них:										
инфекционные и паразитарные болезни	343	790	808	798	868	237	752	771	787	815
новообразования	2	-	-	1	-	-	-	-	-	-
болезни крови, кроветворных органов и отдельные нарушения, вовлекающие иммунный механизм	599	589	603	711	808	376	425	556	662	729
болезни эндокринной системы, расстройства питания, нарушения обмена веществ	602	503	453	320	273	241	242	108	98	165
психические расстройства и расстройства поведения	69	61	70	65	73	17	11	6	8	21
болезни нервной системы	183	245	307	72	68	52	124	176	29	14
болезни глаза и его придатков	337	111	95	103	109	145	74	48	68	66
болезни уха и сосцевидного отростка	305	447	329	141	159	213	236	175	87	102
болезни системы кровообращения	7	46	30	40	41	2	39	22	22	22
болезни органов дыхания	2700	2350	2101	2066	2736	2554	2280	2045	2010	2681
болезни органов пищеварения	252	224	202	4476	5855	187	183	168	4446	5835
болезни кожи и подкожной клетчатки	410	640	202	240	203	193	478	119	173	160
болезни костно-мышечной системы и соединительной ткани	27	6	2	4	2	16	1	2	3	-
болезни мочеполовой системы	114	156	116	97	102	73	94	95	63	77
осложнения беременности, родов и послеродового периода	-	-	-	-	-	-	-	-	-	-
отдельные состояния, возникающие в перинатальном периоде	23	36	36	54	58	23	36	36	54	58
врожденные аномалии	78	101	98	92	102	26	46	41	33	40
симптомы, признаки и неточно обозначенные состояния	8	11	9	10	10	8	6	9	10	10
травмы и отравления	165	115	131	113	153	165	115	131	113	153

(продолжение)

	Зарегистрировано больных детей					в том числе с диагнозом, установленным впервые в жизни				
	2005	2006	2007	2008	2009	2005	2006	2007	2008	2009
<b>г.Каракол</b>										
<b>Все болезни</b>	<b>10848</b>	<b>9174</b>	<b>8064</b>	<b>9511</b>	<b>11871</b>	<b>4661</b>	<b>5604</b>	<b>4605</b>	<b>6317</b>	<b>8982</b>
из них:										
инфекционные и паразитарные болезни	468	1108	831	560	460	417	1106	704	543	439
новообразования	3	2	-	3	8	2	2	-	1	4
болезни крови, кроветворных органов и отдельные нарушения, вовлекающие иммунный механизм	484	408	456	397	441	230	193	150	276	256
болезни эндокринной системы, расстройства питания, нарушения обмена веществ	2953	2284	1851	1887	1732	638	570	299	275	225
психические расстройства и расстройства поведения	242	154	129	86	70	19	5	3	5	5
болезни нервной системы	1025	912	375	812	773	76	182	142	347	253
болезни глаза и его придатков	558	420	379	488	602	468	329	224	327	364
болезни уха и сосцевидного отростка	1045	462	775	795	493	294	252	220	339	375
болезни системы кровообращения	27	9	65	26	23	16	7	12	8	7
болезни органов дыхания	2465	2018	1639	2041	3008	1558	1939	1552	1974	2981
болезни органов пищеварения	409	373	350	683	2851	220	280	215	649	2835
болезни кожи и подкожной клетчатки	493	444	735	1068	892	201	332	715	1000	846
болезни костно-мышечной системы и соединительной ткани	69	84	7	5	1	56	35	3	3	1
болезни мочеполовой системы	77	65	39	41	40	69	46	17	23	19
осложнения беременности, родов и послеродового периода	-	-	-	-	-	-	-	-	-	-
отдельные состояния, возникающие в перинатальном периоде	26	-	52	18	4	22	-	52	18	4
врожденные аномалии	129	118	98	103	124	35	18	14	31	19
симптомы, признаки и неточно обозначенные состояния	57	5	-	-	-	25	4	-	-	-
травмы и отравления	318	308	283	498	349	315	304	283	498	349

(продолжение)

	Зарегистрировано больных детей					в том числе с диагнозом, установленным впервые в жизни				
	2005	2006	2007	2008	2009	2005	2006	2007	2008	2009
<b>г.Балыкчы</b>										
<b>Все болезни</b>	<b>5862</b>	<b>6055</b>	<b>5683</b>	<b>5275</b>	<b>5088</b>	<b>4059</b>	<b>4401</b>	<b>3994</b>	<b>4030</b>	<b>3704</b>
из них:										
инфекционные и паразитарные болезни	355	517	300	298	223	271	496	280	271	188
новообразования	6	5	8	3	2	2	1	2	2	-
болезни крови, кроветворных органов и отдельные нарушения, вовлекающие иммунный механизм	695	624	666	664	718	343	355	376	359	369
болезни эндокринной системы, расстройства питания, нарушения обмена веществ	367	249	304	247	247	208	76	90	54	59
психические расстройства и расстройства поведения	62	121	119	42	55	13	0	2	8	11
болезни нервной системы	193	167	203	185	134	29	39	56	82	43
болезни глаза и его придатков	336	370	370	243	265	133	245	243	143	163
болезни уха и сосцевидного отростка	338	251	355	483	542	136	169	262	286	311
болезни системы кровообращения	5	12	18	26	21	1	3	5	7	6
болезни органов дыхания	2025	1880	1628	1704	1446	1951	1839	1576	1636	1378
болезни органов пищеварения	379	571	528	660	700	293	515	482	612	632
болезни кожи и подкожной клетчатки	532	636	620	227	250	296	212	211	206	215
болезни костно-мышечной системы и соединительной ткани	48	59	51	47	40	29	22	25	28	10
болезни мочеполовой системы	130	149	132	123	109	40	74	63	75	49
осложнения беременности, родов и послеродового периода	-	-	-	-	-	-	-	-	-	-
отдельные состояния, возникающие в перинатальном периоде	99	49	54	53	43	99	49	54	53	43
врожденные аномалии	65	58	60	65	54	3	7	5	7	10
симптомы, признаки и неточно обозначенные состояния	19	16	26	13	14	19	16	26	13	14
травмы и отравления	208	321	241	192	225	193	283	236	188	203

**Таблица 3.11: Заболеваемость детей в возрасте 0-14 лет по основным классам болезней, Нарынская область**

	Зарегистрировано больных детей					в том числе с диагнозом, установленным впервые в жизни				
	2005	2006	2007	2008	2009	2005	2006	2007	2008	2009
<i>Всего, случаев</i>										
<b>Все болезни</b>	<b>24009</b>	<b>23537</b>	<b>26448</b>	<b>24562</b>	<b>26285</b>	<b>16853</b>	<b>17383</b>	<b>19849</b>	<b>18956</b>	<b>20893</b>
из них:										
инфекционные и паразитарные болезни	2374	2046	2295	2468	2072	1363	1611	1844	2001	1780
новообразования	19	13	17	25	18	9	5	6	13	9
болезни крови, кроветворных органов и отдельные нарушения, вовлекающие иммунный механизм	2291	2163	2608	2499	2683	1076	1153	1581	1641	1711
болезни эндокринной системы, расстройства питания, нарушения обмена веществ	2190	2500	2864	2377	2014	903	869	953	710	611
психические расстройства и расстройства поведения	260	187	229	199	242	35	20	33	35	56
болезни нервной системы	519	497	575	631	597	122	108	86	164	175
болезни глаза и его придатков	879	758	892	1091	1312	691	575	677	789	956
болезни уха и сосцевидного отростка	1050	1018	1155	1223	1118	621	724	811	940	784
болезни системы кровообращения	33	27	27	27	30	21	18	8	5	14
болезни органов дыхания	9200	9449	11007	8612	10621	8156	8308	9948	7969	10015
болезни органов пищеварения	1405	1539	926	1183	1157	1013	1312	823	1102	1076
болезни кожи и подкожной клетчатки	1808	1902	2051	2305	2435	1383	1582	1740	2114	2170
болезни костно-мышечной системы и соединительной ткани	117	94	94	76	66	67	63	56	44	51
болезни мочеполовой системы	377	277	270	280	250	185	183	162	177	163
осложнения беременности, родов и послеродового периода	-	-	-	-	-	-	-	-	-	-
отдельные состояния, возникающие в перинатальном периоде	600	330	663	739	636	584	328	663	735	634
врожденные аномалии	219	205	256	290	331	46	62	65	92	91
симптомы, признаки и неточно обозначенные состояния	12	11	26	13	19	10	11	11	5	6
травмы и отравления	656	521	493	524	684	568	451	382	420	591

(продолжение)

	Зарегистрировано больных детей					в том числе с диагнозом, установленным впервые в жизни				
	2005	2006	2007	2008	2009	2005	2006	2007	2008	2009
<b>Ак-Талинский район</b>										
<b>Все болезни</b>	<b>3250</b>	<b>2950</b>	<b>3490</b>	<b>3101</b>	<b>2580</b>	<b>1950</b>	<b>1906</b>	<b>2207</b>	<b>2193</b>	<b>1797</b>
из них:										
инфекционные и паразитарные болезни	143	194	256	280	144	140	194	209	272	129
новообразования	1	-	-	3	3	-	-	-	1	1
болезни крови, кроветворных органов и отдельные нарушения, вовлекающие иммунный механизм	687	600	649	537	315	258	277	285	303	201
болезни эндокринной системы, расстройства питания, нарушения обмена веществ	886	946	1267	952	789	293	293	491	337	204
психические расстройства и расстройства поведения	19	9	6	-	5	-	-	-	-	5
болезни нервной системы	12	18	22	25	20	7	4	8	13	7
болезни глаза и его придатков	13	22	18	45	19	2	13	5	36	17
болезни уха и сосцевидного отростка	62	31	20	47	47	27	23	13	42	44
болезни системы кровообращения	-	-	-	5	-	-	-	-	1	-
болезни органов дыхания	1002	970	1080	883	1054	988	960	1047	880	1026
болезни органов пищеварения	224	89	58	133	27	106	85	57	133	27
болезни кожи и подкожной клетчатки	67	46	45	88	60	30	44	45	88	53
болезни костно-мышечной системы и соединительной ткани	3	2	2	-	12	1	-	-	-	12
болезни мочеполовой системы	21	8	14	18	23	4	3	6	15	20
осложнения беременности, родов и послеродового периода	-	-	-	-	-	-	-	-	-	-
отдельные состояния, возникающие в перинатальном периоде	48	-	20	16	5	48	-	20	16	5
врожденные аномалии	18	7	25	26	17	2	2	13	13	6
симптомы, признаки и неточно обозначенные состояния	-	-	-	1	2	-	-	-	1	2
травмы и отравления	44	8	8	42	38	44	8	8	42	38



(продолжение)

	Зарегистрировано больных детей					в том числе с диагнозом, установленным впервые в жизни				
	2005	2006	2007	2008	2009	2005	2006	2007	2008	2009
<b>Ат-Башынский район</b>										
<b>Все болезни</b>	<b>2432</b>	<b>3341</b>	<b>2691</b>	<b>2690</b>	<b>2894</b>	<b>1290</b>	<b>2265</b>	<b>1868</b>	<b>2102</b>	<b>2061</b>
из них:										
инфекционные и паразитарные болезни	178	365	131	360	304	111	348	112	356	285
новообразования	3	1	3	5	6	3	-	1	2	1
болезни крови, кроветворных органов и отдельные нарушения, вовлекающие иммунный механизм	259	289	233	258	293	101	103	110	116	99
болезни эндокринной системы, расстройства питания, нарушения обмена веществ	141	181	215	199	214	34	112	99	83	92
психические расстройства и расстройства поведения	32	-	25	19	17	1	-	0	1	7
болезни нервной системы	43	31	37	28	38	7	6	9	10	11
болезни глаза и его придатков	159	27	27	75	34	112	4	3	11	15
болезни уха и сосцевидного отростка	254	191	179	246	204	51	130	135	165	126
болезни системы кровообращения	13	2	1	1	2	10	-	1	1	1
болезни органов дыхания	947	1612	1275	983	1100	737	1171	939	915	886
болезни органов пищеварения	80	80	78	68	84	8	72	69	61	71
болезни кожи и подкожной клетчатки	143	452	346	307	459	28	266	328	298	395
болезни костно-мышечной системы и соединительной ткани	4	1	1	6	3	-	-	-	6	3
болезни мочеполовой системы	34	44	47	44	45	5	22	19	25	20
осложнения беременности, родов и послеродового периода	-	-	-	-	-	-	-	-	-	-
отдельные состояния, возникающие в перинатальном периоде	16	8	8	17	7	6	6	8	17	7
врожденные аномалии	45	28	46	51	54	5	3	7	12	12
симптомы, признаки и неточно обозначенные состояния	-	-	-	-	-	-	-	-	-	-
травмы и отравления	81	29	39	23	30	71	22	28	23	30

(продолжение)

	Зарегистрировано больных детей					в том числе с диагнозом, установленным впервые в жизни				
	2005	2006	2007	2008	2009	2005	2006	2007	2008	2009
<b>Жумгальский район</b>										
<b>Все болезни</b>	<b>4055</b>	<b>4706</b>	<b>5280</b>	<b>4367</b>	<b>4091</b>	<b>3418</b>	<b>3867</b>	<b>4211</b>	<b>3865</b>	<b>3580</b>
из них:										
инфекционные и паразитарные болезни	178	211	425	377	319	150	188	317	349	311
новообразования	6	2	3	7	-	5	2	3	5	-
болезни крови, кроветворных органов и отдельные нарушения, вовлекающие иммунный механизм	164	182	483	269	216	82	110	324	236	146
болезни эндокринной системы, расстройства питания, нарушения обмена веществ	245	328	350	336	213	210	74	87	66	70
психические расстройства и расстройства поведения	54	26	33	43	57	5	2	5	9	-
болезни нервной системы	73	51	51	55	108	6	9	10	25	56
болезни глаза и его придатков	167	147	159	113	179	151	119	123	111	160
болезни уха и сосцевидного отростка	224	255	291	328	261	181	202	182	285	193
болезни системы кровообращения	5	2	3	-	-	1	1	-	-	-
болезни органов дыхания	2108	2238	2678	1805	1615	1952	2105	2578	1763	1572
болезни органов пищеварения	235	783	224	361	404	175	640	211	357	395
болезни кожи и подкожной клетчатки	301	242	416	396	386	244	211	238	395	366
болезни костно-мышечной системы и соединительной ткани	20	6	5	8	1	12	5	5	7	1
болезни мочеполовой системы	36	44	29	29	31	30	33	17	26	28
осложнения беременности, родов и послеродового периода	-	-	-	-	-	-	-	-	-	-
отдельные состояния, возникающие в перинатальном периоде	6	-	-	85	27	6	-	-	85	27
врожденные аномалии	29	34	32	36	31	14	14	13	29	12
симптомы, признаки и неточно обозначенные состояния	1	3	-	-	-	1	3	-	-	-
травмы и отравления	203	152	98	119	243	193	149	98	117	243

(продолжение)

	Зарегистрировано больных детей					в том числе с диагнозом, установленным впервые в жизни				
	2005	2006	2007	2008	2009	2005	2006	2007	2008	2009
<b>Кочкорский район</b>										
<b>Все болезни</b>	<b>3695</b>	<b>3618</b>	<b>3880</b>	<b>3930</b>	<b>5259</b>	<b>3308</b>	<b>3258</b>	<b>3357</b>	<b>3473</b>	<b>4774</b>
из них:										
инфекционные и паразитарные болезни	287	254	233	328	442	283	245	222	322	438
новообразования	3	3	4	6	5	-	1	1	4	3
болезни крови, кроветворных органов и отдельные нарушения, вовлекающие иммунный механизм	114	178	256	296	445	84	153	179	256	361
болезни эндокринной системы, расстройства питания, нарушения обмена веществ	140	195	180	171	171	26	82	55	63	90
психические расстройства и расстройства поведения	42	42	61	40	50	4	5	17	5	13
болезни нервной системы	51	55	113	135	112	37	18	21	40	25
болезни глаза и его придатков	57	74	102	122	113	46	74	95	114	99
болезни уха и сосцевидного отростка	230	199	210	177	210	215	196	201	172	202
болезни системы кровообращения	8	1	3	4	11	7	1	3	2	8
болезни органов дыхания	1640	1635	1716	1671	2764	1560	1606	1694	1651	2723
болезни органов пищеварения	268	210	156	180	149	250	200	145	167	142
болезни кожи и подкожной клетчатки	551	485	522	507	502	545	472	517	500	494
болезни костно-мышечной системы и соединительной ткани	44	42	28	20	17	33	31	18	12	15
болезни мочеполовой системы	96	74	89	70	61	84	62	73	57	47
осложнения беременности, родов и послеродового периода	-	-	-	-	-	-	-	-	-	-
отдельные состояния, возникающие в перинатальном периоде	8	4	9	15	26	6	4	9	11	24
врожденные аномалии	33	44	83	88	78	11	11	11	7	8
симптомы, признаки и неточно обозначенные состояния	10	8	9	3	3	8	8	9	2	3
травмы и отравления	113	115	106	97	100	109	89	87	88	79

(продолжение)

	Зарегистрировано больных детей					в том числе с диагнозом, установленным впервые в жизни				
	2005	2006	2007	2008	2009	2005	2006	2007	2008	2009
<b>Нарынский район</b>										
<b>Все болезни</b>	<b>5229</b>	<b>3726</b>	<b>5006</b>	<b>4419</b>	<b>4812</b>	<b>3110</b>	<b>2450</b>	<b>3641</b>	<b>2838</b>	<b>3627</b>
из них:										
инфекционные и паразитарные болезни	1050	424	549	557	432	267	140	396	246	223
новообразования	2	3	4	4	1	1	2	1	1	1
болезни крови, кроветворных органов и отдельные нарушения, вовлекающие иммунный механизм	427	458	433	582	904	225	308	341	326	594
болезни эндокринной системы, расстройства питания, нарушения обмена веществ	209	249	182	192	136	119	88	13	36	23
психические расстройства и расстройства поведения	59	53	55	51	67	11	3	2	14	23
болезни нервной системы	38	132	197	167	85	10	23	9	7	11
болезни глаза и его придатков	135	111	164	149	130	122	105	152	136	92
болезни уха и сосцевидного отростка	110	119	176	182	74	53	77	130	153	50
болезни системы кровообращения	3	4	2	7	10	3	4	2	-	-
болезни органов дыхания	2194	1450	2433	1590	2037	1726	1115	2028	1244	1892
болезни органов пищеварения	306	135	193	179	193	218	115	140	152	162
болезни кожи и подкожной клетчатки	374	343	346	440	465	229	291	288	366	413
болезни костно-мышечной системы и соединительной ткани	32	28	39	26	15	8	19	16	8	3
болезни мочеполовой системы	132	47	46	81	44	30	30	27	32	20
осложнения беременности, родов и послеродового периода	-	-	-	-	-	-	-	-	-	-
отдельные состояния, возникающие в перинатальном периоде	4	2	-	6	3	-	2	-	6	3
врожденные аномалии	60	58	22	45	84	2	18	6	17	33
симптомы, признаки и неточно обозначенные состояния	1	-	17	9	14	1	-	2	2	1
травмы и отравления	93	110	148	152	118	85	110	88	92	83

(продолжение)

	Зарегистрировано больных детей					в том числе с диагнозом, установленным впервые в жизни				
	2005	2006	2007	2008	2009	2005	2006	2007	2008	2009
<b>г. Нарын</b>										
<b>Все болезни</b>	<b>5348</b>	<b>5196</b>	<b>6101</b>	<b>6055</b>	<b>6649</b>	<b>3777</b>	<b>3637</b>	<b>4565</b>	<b>4485</b>	<b>5054</b>
из них:										
инфекционные и паразитарные болезни	538	598	701	566	431	412	496	588	456	394
новообразования	4	4	3	-	3	-	-	-	-	3
болезни крови, кроветворных органов и отдельные нарушения, вовлекающие иммунный механизм	640	456	554	557	510	326	202	342	404	310
болезни эндокринной системы, расстройства питания, нарушения обмена веществ	569	601	670	527	491	221	220	208	125	132
психические расстройства и расстройства поведения	54	57	49	46	46	14	10	9	6	8
болезни нервной системы	302	210	155	221	234	55	48	29	69	65
болезни глаза и его придатков	348	377	422	587	837	258	260	299	381	573
болезни уха и сосцевидного отростка	170	223	279	243	322	94	96	150	123	169
болезни системы кровообращения	4	18	18	10	7	-	12	2	1	5
болезни органов дыхания	1309	1544	1825	1680	2051	1193	1351	1662	1516	1916
болезни органов пищеварения	292	242	217	262	300	256	200	201	232	279
болезни кожи и подкожной клетчатки	372	334	376	567	563	307	298	324	467	449
болезни костно-мышечной системы и соединительной ткани	14	15	19	16	18	13	8	17	11	17
болезни мочеполовой системы	58	60	45	38	46	32	33	20	22	28
осложнения беременности, родов и послеродового периода	-	-	-	-	-	-	-	-	-	-
отдельные состояния, возникающие в перинатальном периоде	518	316	626	600	568	518	316	626	600	568
врожденные аномалии	34	34	48	44	67	12	14	15	14	20
симптомы, признаки и неточно обозначенные состояния	-	-	-	-	-	-	-	-	-	-
травмы и отравления	122	107	94	91	155	66	73	73	58	118

**Таблица 3.12: Заболеваемость детей в возрасте 0-14 лет по основным классам болезней, Ошская область**

	Зарегистрировано больных детей					в том числе с диагнозом, установленным впервые в жизни				
	2005	2006	2007	2008	2009	2005	2006	2007	2008	2009
<i>Всего, случаев</i>										
<b>Все болезни</b>	<b>127459</b>	<b>125095</b>	<b>131128</b>	<b>115049</b>	<b>119835</b>	<b>78208</b>	<b>78444</b>	<b>87023</b>	<b>78322</b>	<b>84724</b>
из них:										
инфекционные и паразитарные болезни	18162	16536	14339	11759	12476	14384	13872	11197	10158	10473
новообразования	42	24	40	44	40	9	10	25	16	17
болезни крови, кроветворных органов и отдельные нарушения, вовлекающие иммунный механизм	17570	19557	19319	16366	15852	9899	11345	12994	10252	10421
болезни эндокринной системы, расстройства питания, нарушения обмена веществ	24086	21795	19351	17102	14553	7924	7831	6444	6105	6536
психические расстройства и расстройства поведения	509	795	650	405	437	223	119	106	85	70
болезни нервной системы	2441	4640	4335	3564	3618	1458	1089	1935	691	1369
болезни глаза и его придатков	5532	5332	5965	5518	5306	2322	2289	3164	2323	2800
болезни уха и сосцевидного отростка	4838	6532	6504	7753	9519	2752	2378	4084	4980	4274
болезни системы кровообращения	251	403	530	64	211	51	50	191	24	56
болезни органов дыхания	34101	32772	35653	34700	39798	26102	27764	29860	30138	35790
болезни органов пищеварения	9015	5995	13870	5815	6056	6492	4597	9640	4402	4404
болезни кожи и подкожной клетчатки	4475	4408	4895	6513	7029	3056	3154	3655	5368	4914
болезни костно-мышечной системы и соединительной ткани	527	593	507	300	343	166	309	266	164	176
болезни мочеполовой системы	2109	1821	1946	1870	1562	679	634	750	902	913
осложнения беременности, родов и послеродового периода	-	-	-	-	-	-	-	-	-	-
отдельные состояния, возникающие в перинатальном периоде	1145	1051	1128	797	672	1053	1043	1122	784	665
врожденные аномалии	640	695	628	647	621	205	166	181	169	171
симптомы, признаки и неточно обозначенные состояния	179	52	15	62	78	109	15	12	56	60
травмы и отравления	1837	2094	1453	1770	1664	1324	1779	1397	1705	1615

(продолжение)

	Зарегистрировано больных детей					в том числе с диагнозом, установленным впервые в жизни				
	2005	2006	2007	2008	2009	2005	2006	2007	2008	2009
<b>Алайский район</b>										
<b>Все болезни</b>	<b>7744</b>	<b>9823</b>	<b>10102</b>	<b>9066</b>	<b>7670</b>	<b>3777</b>	<b>4983</b>	<b>5089</b>	<b>6473</b>	<b>5242</b>
из них:										
инфекционные и паразитарные болезни	361	439	670	588	601	361	335	345	571	549
новообразования	6	-	-	1	4	2	-	-	1	-
болезни крови, кроветворных органов и отдельные нарушения, вовлекающие иммунный механизм	364	1551	1498	1047	968	229	771	836	517	466
болезни эндокринной системы, расстройства питания, нарушения обмена веществ	2954	3975	3007	1624	914	617	964	528	452	340
психические расстройства и расстройства поведения	28	62	94	25	23	0	15	15	2	4
болезни нервной системы	73	181	628	73	84	34	68	565	34	39
болезни глаза и его придатков	148	180	169	185	296	41	113	105	69	147
болезни уха и сосцевидного отростка	170	327	257	523	493	103	192	177	397	273
болезни системы кровообращения	12	24	119	3	-	1	7	116	-	-
болезни органов дыхания	2464	2070	2475	2325	3146	2026	1694	1434	2010	2660
болезни органов пищеварения	139	181	345	316	296	91	153	232	189	269
болезни кожи и подкожной клетчатки	460	414	328	1970	556	38	348	295	1911	248
болезни костно-мышечной системы и соединительной ткани	50	25	15	55	32	8	11	15	44	24
болезни мочеполовой системы	252	122	72	72	27	18	70	45	59	18
осложнения беременности, родов и послеродового периода	-	-	-	-	-	-	-	-	-	-
отдельные состояния, возникающие в перинатальном периоде	35	47	91	7	3	15	47	91	7	3
врожденные аномалии	40	42	52	43	37	5	12	12	15	12
симптомы, признаки и неточно обозначенные состояния	7	2	-	14	19	7	2	-	14	19
травмы и отравления	181	181	282	195	171	181	181	278	181	171

(продолжение)

	Зарегистрировано больных детей					в том числе с диагнозом, установленным впервые в жизни				
	2005	2006	2007	2008	2009	2005	2006	2007	2008	2009
<b>Араванский район</b>										
<b>Все болезни</b>	<b>27635</b>	<b>25769</b>	<b>27643</b>	<b>19967</b>	<b>22342</b>	<b>21575</b>	<b>19915</b>	<b>25733</b>	<b>17364</b>	<b>18705</b>
из них:										
инфекционные и паразитарные болезни	2254	3698	3787	2622	2457	2081	2788	3739	2611	2430
новообразования	4	4	2	6	-	-	1	1	-	-
болезни крови, кроветворных органов и отдельные нарушения, вовлекающие иммунный механизм	5941	6238	6279	4267	4333	4694	4832	5912	3835	3870
болезни эндокринной системы, расстройства питания, нарушения обмена веществ	468	1405	2143	408	522	468	475	1821	407	517
психические расстройства и расстройства поведения	68	113	42	39	40	19	17	7	7	2
болезни нервной системы	312	680	1234	912	1093	229	175	959	247	795
болезни глаза и его придатков	1720	653	908	1084	1392	183	330	813	709	947
болезни уха и сосцевидного отростка	796	1367	1339	1680	2285	796	439	1196	1088	447
болезни системы кровообращения	25	24	20	4	4	3	3	3	-	1
болезни органов дыхания	9939	9918	9290	6458	6996	8273	9421	8989	6392	6930
болезни органов пищеварения	5004	413	635	562	417	3930	388	630	503	381
болезни кожи и подкожной клетчатки	37	109	635	723	1924	5	93	429	493	1615
болезни костно-мышечной системы и соединительной ткани	164	156	92	54	46	66	60	54	33	33
болезни мочеполовой системы	74	72	68	95	78	43	53	67	88	59
осложнения беременности, родов и послеродового периода	-	-	-	-	-	-	-	-	-	-
отдельные состояния, возникающие в перинатальном периоде	519	483	686	349	217	519	483	686	349	217
врожденные аномалии	89	81	101	138	88	48	42	45	44	11
симптомы, признаки и неточно обозначенные состояния	19	-	-	-	-	16	-	-	-	-
травмы и отравления	202	355	382	566	450	202	315	382	558	450



(продолжение)

	Зарегистрировано больных детей					в том числе с диагнозом, установленным впервые в жизни				
	2005	2006	2007	2008	2009	2005	2006	2007	2008	2009
<b>Кара-Суйский район</b>										
<b>Все болезни</b>	<b>18025</b>	<b>17839</b>	<b>15985</b>	<b>16080</b>	<b>15306</b>	<b>12256</b>	<b>10767</b>	<b>9472</b>	<b>9590</b>	<b>9549</b>
из них:										
инфекционные и паразитарные болезни	2822	2039	2372	2102	2076	2274	1725	2115	1846	1561
новообразования	13	7	19	15	25	1	1	9	5	10
болезни крови, кроветворных органов и отдельные нарушения, вовлекающие иммунный механизм	2459	2575	1847	1903	1823	1290	1364	990	1017	968
болезни эндокринной системы, расстройства питания, нарушения обмена веществ	3575	3623	3329	3369	2227	1859	1334	762	1009	904
психические расстройства и расстройства поведения	120	118	191	159	184	42	30	26	46	28
болезни нервной системы	640	970	632	649	657	496	211	63	55	50
болезни глаза и его придатков	504	610	695	665	753	504	267	251	311	370
болезни уха и сосцевидного отростка	475	581	517	471	468	394	245	179	196	186
болезни системы кровообращения	46	48	22	22	23	4	2	4	4	5
болезни органов дыхания	4397	4404	4245	3897	4301	3614	3762	3585	3384	3930
болезни органов пищеварения	819	842	845	1264	1280	642	608	673	713	617
болезни кожи и подкожной клетчатки	418	407	458	681	580	316	235	338	434	340
болезни костно-мышечной системы и соединительной ткани	90	83	59	62	60	45	10	14	17	20
болезни мочеполовой системы	280	215	201	138	111	136	44	100	69	43
осложнения беременности, родов и послеродового периода	-	-	-	-	-	-	-	-	-	-
отдельные состояния, возникающие в перинатальном периоде	366	201	154	281	305	337	195	153	279	305
врожденные аномалии	202	220	236	235	255	33	34	55	50	64
симптомы, признаки и неточно обозначенные состояния	73	25	-	22	21	17	-	-	22	21
травмы и отравления	726	871	163	145	157	252	700	155	133	127

(продолжение)

	Зарегистрировано больных детей					в том числе с диагнозом, установленным впервые в жизни				
	2005	2006	2007	2008	2009	2005	2006	2007	2008	2009
<b>Ноокатский район</b>										
<b>Все болезни</b>	<b>35549</b>	<b>32848</b>	<b>40416</b>	<b>33861</b>	<b>33490</b>	<b>14881</b>	<b>17583</b>	<b>19952</b>	<b>19263</b>	<b>19104</b>
из них:										
инфекционные и паразитарные болезни	5370	6379	4137	3536	3848	3620	5745	2228	2499	2695
новообразования	5	7	2	-	-	3	4	2	-	-
болезни крови, кроветворных органов и отдельные нарушения, вовлекающие иммунный механизм	4918	5446	5797	5541	4953	1605	2561	2691	2838	2741
болезни эндокринной системы, расстройства питания, нарушения обмена веществ	11075	5172	4511	5834	4838	2427	1368	276	2089	1738
психические расстройства и расстройства поведения	109	126	49	61	68	20	19	11	15	9
болезни нервной системы	468	1222	1037	1088	786	60	125	104	107	162
болезни глаза и его придатков	1642	2302	3048	2697	1884	569	782	1371	634	680
болезни уха и сосцевидного отростка	1005	1352	1605	2054	3097	403	557	780	1112	915
болезни системы кровообращения	64	277	339	13	149	6	23	56	10	39
болезни органов дыхания	5399	5047	9482	7990	8603	2778	3150	6799	6573	7041
болезни органов пищеварения	1195	1379	6130	1175	1650	632	780	3119	921	985
болезни кожи и подкожной клетчатки	2857	2500	2642	2484	2648	2237	1904	2032	1995	1715
болезни костно-мышечной системы и соединительной ткани	130	113	177	42	105	15	49	65	21	33
болезни мочеполовой системы	937	998	1215	1112	666	304	206	259	294	249
осложнения беременности, родов и послеродового периода	-	-	-	-	-	-	-	-	-	-
отдельные состояния, возникающие в перинатальном периоде	15	203	126	114	53	9	203	126	108	53
врожденные аномалии	207	235	107	98	98	55	34	24	25	23
симптомы, признаки и неточно обозначенные состояния	62	14	12	3	31	51	2	9	3	13
травмы и отравления	91	76	-	19	13	87	71	-	19	13

(продолжение)

	Зарегистрировано больных детей					в том числе с диагнозом, установленным впервые в жизни				
	2005	2006	2007	2008	2009	2005	2006	2007	2008	2009
<b>Кара-Кульджинский район</b>										
<b>Все болезни</b>	<b>11124</b>	<b>10000</b>	<b>9049</b>	<b>12632</b>	<b>12911</b>	<b>8417</b>	<b>7143</b>	<b>6691</b>	<b>8708</b>	<b>9769</b>
из них:										
инфекционные и паразитарные болезни	1987	1250	792	306	651	1542	1060	545	205	541
новообразования	-	1	2	5	4	-	1	-	2	-
болезни крови, кроветворных органов и отдельные нарушения, вовлекающие иммунный механизм	873	813	1132	1102	1217	580	429	881	535	807
болезни эндокринной системы, расстройства питания, нарушения обмена веществ	1017	1077	571	790	1509	769	942	411	296	1017
психические расстройства и расстройства поведения	72	254	165	2	38	72	9	26	1	9
болезни нервной системы	276	289	257	327	409	216	79	80	72	98
болезни глаза и его придатков	607	417	398	249	310	607	330	263	187	201
болезни уха и сосцевидного отростка	725	652	514	1019	1027	411	250	225	658	659
болезни системы кровообращения	49	13	11	5	1	14	8	8	4	-
болезни органов дыхания	4576	3883	3898	7188	6117	3620	3118	3202	5262	4944
болезни органов пищеварения	482	394	489	884	854	325	353	430	790	802
болезни кожи и подкожной клетчатки	23	365	354	79	239	4	130	224	65	184
болезни костно-мышечной системы и соединительной ткани	29	160	130	41	27	17	147	101	26	16
болезни мочеполовой системы	180	52	33	43	34	20	25	22	33	29
осложнения беременности, родов и послеродового периода	-	-	-	-	-	-	-	-	-	-
отдельные состояния, возникающие в перинатальном периоде	49	30	8	5	7	49	30	8	5	7
врожденные аномалии	26	34	31	18	16	26	14	15	4	4
симптомы, признаки и неточно обозначенные состояния	18	11	3	21	-	18	11	3	15	-
травмы и отравления	135	305	261	548	451	127	207	247	548	451

(продолжение)

	Зарегистрировано больных детей					в том числе с диагнозом, установленным впервые в жизни				
	2005	2006	2007	2008	2009	2005	2006	2007	2008	2009
<b>Узгенский район</b>										
<b>Все болезни</b>	<b>24518</b>	<b>24082</b>	<b>25586</b>	<b>20944</b>	<b>24977</b>	<b>15805</b>	<b>14457</b>	<b>18328</b>	<b>15041</b>	<b>19739</b>
из них:										
инфекционные и паразитарные болезни	5177	2632	2494	2494	2741	4392	2144	2149	2316	2599
новообразования	14	5	15	17	7	3	3	13	8	7
болезни крови, кроветворных органов и отдельные нарушения, вовлекающие иммунный механизм	2874	2591	2454	2021	2148	1360	1282	1549	1318	1290
болезни эндокринной системы, расстройства питания, нарушения обмена веществ	4442	5940	5214	4585	3982	1511	2363	2291	1492	1663
психические расстройства и расстройства поведения	92	95	100	111	73	50	19	21	14	16
болезни нервной системы	643	1266	504	478	564	394	426	163	174	221
болезни глаза и его придатков	885	1157	674	562	596	392	461	305	354	393
болезни уха и сосцевидного отростка	1644	2165	2150	1877	2015	622	665	1443	1444	1710
болезни системы кровообращения	29	15	17	15	34	8	6	4	6	11
болезни органов дыхания	5870	5788	5366	5938	9176	5251	5244	4959	5634	8862
болезни органов пищеварения	1281	1049	5299	1474	1345	831	809	4439	1156	1144
болезни кожи и подкожной клетчатки	550	583	465	549	1038	326	425	326	446	774
болезни костно-мышечной системы и соединительной ткани	52	21	25	39	73	3	8	13	22	50
болезни мочеполовой системы	325	345	356	410	646	97	221	256	359	515
осложнения беременности, родов и послеродового периода	-	-	-	-	-	-	-	-	-	-
отдельные состояния, возникающие в перинатальном периоде	134	87	59	34	85	97	85	54	29	78
врожденные аномалии	55	65	81	95	99	17	19	30	31	51
симптомы, признаки и неточно обозначенные состояния	-	-	-	2	7	-	-	-	2	7
травмы и отравления	451	278	313	243	348	451	277	313	236	348

(продолжение)

	Зарегистрировано больных детей					в том числе с диагнозом, установленным впервые в жизни				
	2005	2006	2007	2008	2009	2005	2006	2007	2008	2009
<b>Чон-Алайский район</b>										
<b>Все болезни</b>	<b>2864</b>	<b>3106</b>	<b>2347</b>	<b>2477</b>	<b>3108</b>	<b>1497</b>	<b>2176</b>	<b>1758</b>	<b>1868</b>	<b>2589</b>
из них:										
инфекционные и паразитарные болезни	191	99	87	111	102	114	75	76	110	98
новообразования	-	-	-	-	-	-	-	-	-	-
болезни крови, кроветворных органов и отдельные нарушения, вовлекающие иммунный механизм	141	343	312	485	410	141	106	135	192	279
болезни эндокринной системы, расстройства питания, нарушения обмена веществ	555	603	576	492	561	273	385	355	360	357
психические расстройства и расстройства поведения	20	27	9	8	11	20	10	-	-	2
болезни нервной системы	29	32	43	37	25	29	5	1	2	4
болезни глаза и его придатков	26	13	73	76	75	26	6	56	59	62
болезни уха и сосцевидного отростка	23	88	122	129	134	23	30	84	85	84
болезни системы кровообращения	26	2	2	2	-	15	1	-	-	-
болезни органов дыхания	1456	1662	897	904	1459	540	1375	892	883	1423
болезни органов пищеварения	95	109	127	118	184	41	86	117	115	180
болезни кожи и подкожной клетчатки	130	30	13	27	44	130	19	11	24	38
болезни костно-мышечной системы и соединительной ткани	12	35	9	7	-	12	24	4	1	-
болезни мочеполовой системы	61	17	1	-	-	61	15	1	-	-
осложнения беременности, родов и послеродового периода	-	-	-	-	-	-	-	-	-	-
отдельные состояния, возникающие в перинатальном периоде	27	-	4	7	2	27	-	4	7	2
врожденные аномалии	21	18	20	20	27	21	11	-	-	5
симптомы, признаки и неточно обозначенные состояния	-	-	-	-	-	-	-	-	-	-
травмы и отравления	51	28	52	54	74	24	28	22	30	55

**Таблица 3.13: Заболеваемость детей в возрасте 0-14 лет по основным классам болезней, Таласская область**

	Зарегистрировано больных детей					в том числе с диагнозом, установленным впервые в жизни				
	2005	2006	2007	2008	2009	2005	2006	2007	2008	2009
<i>Всего, случаев</i>										
<b>Все болезни</b>	<b>19666</b>	<b>16802</b>	<b>18304</b>	<b>15257</b>	<b>16885</b>	<b>11586</b>	<b>12503</b>	<b>15169</b>	<b>12349</b>	<b>14346</b>
из них:										
инфекционные и паразитарные болезни	1865	2264	3186	2446	2156	1252	2070	3052	2376	1987
новообразования	8	4	7	11	8	-	2	-	1	2
болезни крови, кроветворных органов и отдельные нарушения, вовлекающие иммунный механизм	1679	871	1202	1014	829	886	576	712	711	605
болезни эндокринной системы, расстройства питания, нарушения обмена веществ	4509	2927	2691	1147	651	1297	478	1861	412	316
психические расстройства и расстройства поведения	139	149	124	118	89	21	39	20	25	15
болезни нервной системы	434	233	268	224	204	272	108	106	82	76
болезни глаза и его придатков	798	607	623	653	332	612	462	513	601	226
болезни уха и сосцевидного отростка	814	520	797	539	448	560	342	568	388	302
болезни системы кровообращения	39	29	27	20	15	15	18	16	9	5
болезни органов дыхания	6352	7118	7014	7107	9919	4888	6776	6627	6254	9095
болезни органов пищеварения	1116	591	714	575	955	517	441	465	418	753
болезни кожи и подкожной клетчатки	668	491	664	562	473	429	363	447	418	316
болезни костно-мышечной системы и соединительной ткани	115	62	34	53	31	71	54	24	27	15
болезни мочеполовой системы	299	235	185	169	177	142	159	102	109	124
осложнения беременности, родов и послеродового периода	-	-	-	-	-	-	-	-	-	-
отдельные состояния, возникающие в перинатальном периоде	133	142	210	141	84	128	126	147	97	64
врожденные аномалии	112	95	64	77	86	38	28	23	30	32
симптомы, признаки и неточно обозначенные состояния	17	4	-	10	12	11	4	-	9	9
травмы и отравления	569	460	494	391	416	447	457	486	382	404

(продолжение)

	Зарегистрировано больных детей					в том числе с диагнозом, установленным впервые в жизни				
	2005	2006	2007	2008	2009	2005	2006	2007	2008	2009
<b>Кара-Бууринский район</b>										
<b>Все болезни</b>	<b>6449</b>	<b>5501</b>	<b>3874</b>	<b>3374</b>	<b>3325</b>	<b>3923</b>	<b>3655</b>	<b>3496</b>	<b>3117</b>	<b>3201</b>
из них:										
инфекционные и паразитарные болезни	438	378	519	494	523	312	358	499	483	513
новообразования	-	-	4	-	-	-	-	-	-	-
болезни крови, кроветворных органов и отдельные нарушения, вовлекающие иммунный механизм	325	177	142	150	232	157	143	119	146	209
болезни эндокринной системы, расстройства питания, нарушения обмена веществ	1548	1605	69	59	46	326	78	50	59	45
психические расстройства и расстройства поведения	30	34	27	29	9	3	12	4	6	2
болезни нервной системы	194	40	61	53	36	151	29	42	28	23
болезни глаза и его придатков	172	174	164	93	53	128	133	85	88	41
болезни уха и сосцевидного отростка	436	255	361	158	130	345	201	264	149	129
болезни системы кровообращения	10	11	5	4	5	6	10	5	4	4
болезни органов дыхания	2131	2048	1806	1647	1713	1693	1972	1756	1517	1690
болезни органов пищеварения	207	149	142	205	172	123	123	133	185	166
болезни кожи и подкожной клетчатки	321	196	209	121	103	237	184	188	121	99
болезни костно-мышечной системы и соединительной ткани	89	42	20	30	12	57	42	19	20	10
болезни мочеполовой системы	95	103	92	88	101	78	88	83	80	91
осложнения беременности, родов и послеродового периода	-	-	-	-	-	-	-	-	-	-
отдельные состояния, возникающие в перинатальном периоде	50	29	32	13	11	45	29	32	13	11
врожденные аномалии	23	15	9	10	6	5	8	6	5	5
симптомы, признаки и неточно обозначенные состояния	8	4	-	5	9	2	4	-	5	9
травмы и отравления	372	241	212	215	164	255	241	211	208	154

(продолжение)

	Зарегистрировано больных детей					в том числе с диагнозом, установленным впервые в жизни				
	2005	2006	2007	2008	2009	2005	2006	2007	2008	2009
<b>Бакай-Атинский район</b>										
<b>Все болезни</b>	<b>2406</b>	<b>3704</b>	<b>3670</b>	<b>2098</b>	<b>4051</b>	<b>1747</b>	<b>3173</b>	<b>3053</b>	<b>1457</b>	<b>3833</b>
из них:										
инфекционные и паразитарные болезни	194	751	828	480	332	182	751	825	480	332
новообразования	2	2	2	-	2	-	1	-	-	-
болезни крови, кроветворных органов и отдельные нарушения, вовлекающие иммунный механизм	419	310	435	309	85	220	171	260	201	73
болезни эндокринной системы, расстройства питания, нарушения обмена веществ	353	294	1050	293	76	297	96	1047	13	73
психические расстройства и расстройства поведения	18	26	25	4	4	5	6	4	4	1
болезни нервной системы	68	84	84	62	63	13	26	10	-	13
болезни глаза и его придатков	29	12	43	36	43	7	6	26	19	24
болезни уха и сосцевидного отростка	59	66	123	55	69	32	32	63	15	37
болезни системы кровообращения	10	2	7	8	6	5	2	4	1	-
болезни органов дыхания	824	1923	758	644	3046	716	1902	666	608	3017
болезни органов пищеварения	237	95	142	74	180	163	91	101	54	179
болезни кожи и подкожной клетчатки	70	62	83	60	69	53	35	30	47	51
болезни костно-мышечной системы и соединительной ткани	7	4	6	9	9	2	4	2	-	4
болезни мочеполовой системы	59	38	47	34	36	17	33	5	6	12
осложнения беременности, родов и послеродового периода	-	-	-	-	-	-	-	-	-	-
отдельные состояния, возникающие в перинатальном периоде	4	-	-	-	-	4	-	-	-	-
врожденные аномалии	31	26	27	26	27	14	8	3	5	13
симптомы, признаки и неточно обозначенные состояния	-	-	-	-	-	-	-	-	-	-
травмы и отравления	22	9	10	4	4	17	9	7	4	4



(продолжение)

	Зарегистрировано больных детей					в том числе с диагнозом, установленным впервые в жизни				
	2005	2006	2007	2008	2009	2005	2006	2007	2008	2009
<b>Манасский район</b>										
<b>Все болезни</b>	<b>1223</b>	<b>891</b>	<b>1457</b>	<b>1436</b>	<b>1394</b>	<b>589</b>	<b>720</b>	<b>996</b>	<b>991</b>	<b>972</b>
из них:										
инфекционные и паразитарные болезни	123	179	100	126	159	100	175	64	87	126
новообразования	-	-	-	-	-	-	-	-	-	-
болезни крови, кроветворных органов и отдельные нарушения, вовлекающие иммунный механизм	153	69	81	98	133	71	42	7	51	68
болезни эндокринной системы, расстройства питания, нарушения обмена веществ	134	32	103	22	49	46	13	42	4	5
психические расстройства и расстройства поведения	11	12	8	12	13	7	1	-	3	2
болезни нервной системы	18	7	1	10	16	-	2	-	2	-
болезни глаза и его придатков	20	6	2	14	16	-	2	-	-	-
болезни уха и сосцевидного отростка	66	12	30	62	48	13	1	-	-	1
болезни системы кровообращения	1	-	1	1	2	-	-	-	-	-
болезни органов дыхания	450	453	787	830	656	258	418	777	779	624
болезни органов пищеварения	115	36	191	103	83	24	18	78	25	41
болезни кожи и подкожной клетчатки	88	31	99	99	87	37	2	-	-	-
болезни костно-мышечной системы и соединительной ткани	3	4	3	3	3	1	1	-	-	-
болезни мочеполовой системы	9	4	20	15	9	5	-	-	-	-
осложнения беременности, родов и послеродового периода	-	-	-	-	-	-	-	-	-	-
отдельные состояния, возникающие в перинатальном периоде	-	-	-	-	-	-	-	-	-	-
врожденные аномалии	5	2	2	-	14	-	1	2	-	-
симптомы, признаки и неточно обозначенные состояния	-	-	-	-	1	-	-	-	-	-
травмы и отравления	27	44	29	41	105	27	44	26	40	105

(продолжение)

	Зарегистрировано больных детей					в том числе с диагнозом, установленным впервые в жизни				
	2005	2006	2007	2008	2009	2005	2006	2007	2008	2009
<b>Таласский район</b>										
<b>Все болезни</b>	<b>5517</b>	<b>3717</b>	<b>5470</b>	<b>4982</b>	<b>5350</b>	<b>2802</b>	<b>2632</b>	<b>4108</b>	<b>3637</b>	<b>3946</b>
из них:										
инфекционные и паразитарные болезни	180	217	472	394	330	180	217	435	382	330
новообразования	-	-	-	4	3	-	-	-	1	-
болезни крови, кроветворных органов и отдельные нарушения, вовлекающие иммунный механизм	389	212	342	269	190	170	151	177	133	143
болезни эндокринной системы, расстройства питания, нарушения обмена веществ	1958	819	1335	701	447	530	227	625	314	183
психические расстройства и расстройства поведения	27	19	22	32	38	-	14	5	6	2
болезни нервной системы	55	45	66	53	62	26	16	15	18	28
болезни глаза и его придатков	39	40	53	75	85	22	21	48	63	38
болезни уха и сосцевидного отростка	91	87	115	101	128	41	46	73	61	62
болезни системы кровообращения	16	13	9	1	1	2	3	4	1	0
болезни органов дыхания	2201	1739	2599	2958	3352	1475	1604	2387	2334	2634
болезни органов пищеварения	219	229	166	145	411	145	151	117	119	298
болезни кожи и подкожной клетчатки	138	131	163	156	143	84	77	119	130	99
болезни костно-мышечной системы и соединительной ткани	5	5	2	3	6	2	2	-	-	-
болезни мочеполовой системы	73	41	17	-	20	33	10	6	-	13
осложнения беременности, родов и послеродового периода	-	-	-	-	-	-	-	-	-	-
отдельные состояния, возникающие в перинатальном периоде	35	41	35	33	34	35	41	35	33	34
врожденные аномалии	40	32	18	24	24	6	5	6	9	6
симптомы, признаки и неточно обозначенные состояния	-	-	-	-	-	-	-	-	-	-
травмы и отравления	51	47	56	33	76	51	47	56	33	76

(продолжение)

	Зарегистрировано больных детей					в том числе с диагнозом, установленным впервые в жизни				
	2005	2006	2007	2008	2009	2005	2006	2007	2008	2009
<b>г.Талас</b>										
<b>Все болезни</b>	<b>4071</b>	<b>2989</b>	<b>3833</b>	<b>3367</b>	<b>2765</b>	<b>2525</b>	<b>2323</b>	<b>3516</b>	<b>3147</b>	<b>2394</b>
из них:										
инфекционные и паразитарные болезни	930	739	1267	952	812	478	569	1229	944	686
новообразования	6	2	1	7	3	-	1	-	-	2
болезни крови, кроветворных органов и отдельные нарушения, вовлекающие иммунный механизм	393	103	202	188	189	268	69	149	180	112
болезни эндокринной системы, расстройства питания, нарушения обмена веществ	516	177	134	72	33	98	64	97	22	10
психические расстройства и расстройства поведения	53	58	42	41	25	6	6	7	6	8
болезни нервной системы	99	57	56	46	27	82	35	39	34	12
болезни глаза и его придатков	538	375	361	435	135	455	300	354	431	123
болезни уха и сосцевидного отростка	162	100	168	163	73	129	62	168	163	73
болезни системы кровообращения	2	3	5	6	1	2	3	3	3	1
болезни органов дыхания	746	955	1064	1028	1152	746	880	1041	1016	1130
болезни органов пищеварения	338	82	73	48	109	62	58	36	35	69
болезни кожи и подкожной клетчатки	51	71	110	126	71	18	65	110	120	67
болезни костно-мышечной системы и соединительной ткани	11	7	3	8	1	9	5	3	7	1
болезни мочеполовой системы	63	49	9	32	11	9	28	8	23	8
осложнения беременности, родов и послеродового периода	-	-	-	-	-	-	-	-	-	-
отдельные состояния, возникающие в перинатальном периоде	44	72	143	95	39	44	56	80	51	19
врожденные аномалии	13	20	8	17	15	13	6	6	11	8
симптомы, признаки и неточно обозначенные состояния	9	-	-	5	2	9	-	-	4	-
травмы и отравления	97	119	187	98	67	97	116	186	97	65

**Таблица 3.14: Заболеваемость детей в возрасте 0-14 лет по основным классам болезней, Чуйская область**

	Зарегистрировано больных детей					в том числе с диагнозом, установленным впервые в жизни				
	2005	2006	2007	2008	2009	2005	2006	2007	2008	2009
<i>Всего, случаев</i>										
<b>Все болезни</b>	<b>80119</b>	<b>84918</b>	<b>91243</b>	<b>89698</b>	<b>89593</b>	<b>61496</b>	<b>66074</b>	<b>75488</b>	<b>75075</b>	<b>78026</b>
из них:										
инфекционные и паразитарные болезни	4695	5358	5467	7053	5680	4271	4882	5267	6955	5540
новообразования	42	47	39	42	44	6	20	21	20	18
болезни крови, кроветворных органов и отдельные нарушения, вовлекающие иммунный механизм	3152	3217	3734	3368	3891	2030	2243	2686	2528	3001
болезни эндокринной системы, расстройства питания, нарушения обмена веществ	7249	7032	6902	6720	6235	1870	1898	2534	2224	2150
психические расстройства и расстройства поведения	1447	1062	1391	821	456	213	119	247	123	103
болезни нервной системы	1347	1296	1473	1317	1173	643	558	694	584	466
болезни глаза и его придатков	1651	2162	2025	1895	1847	1119	1548	1351	1361	1350
болезни уха и сосцевидного отростка	2246	1933	1925	1987	1719	1469	1426	1560	1432	1207
болезни системы кровообращения	108	80	72	140	174	24	23	34	82	76
болезни органов дыхания	39407	40568	41927	42311	48408	37356	38650	40742	41398	47253
болезни органов пищеварения	9361	12072	16037	13897	11751	5064	6787	12172	10135	10056
болезни кожи и подкожной клетчатки	2889	4031	4221	3589	2872	2298	3122	3167	2681	2357
болезни костно-мышечной системы и соединительной ткани	540	474	475	392	325	251	238	223	282	227
болезни мочеполовой системы	1259	1191	970	976	849	849	757	643	675	556
осложнения беременности, родов и послеродового периода	-	-	-	-	-	-	-	-	-	-
отдельные состояния, возникающие в перинатальном периоде	2138	1438	1730	2077	1645	1949	1434	1730	2062	1643
врожденные аномалии	565	602	549	662	656	118	181	151	198	222
симптомы, признаки и неточно обозначенные состояния	121	155	166	187	124	91	120	163	172	85
травмы и отравления	1902	2200	2140	2264	1744	1875	2068	2103	2163	1716

(продолжение)

	Зарегистрировано больных детей					в том числе с диагнозом, установленным впервые в жизни				
	2005	2006	2007	2008	2009	2005	2006	2007	2008	2009
<b>Аламудунский район</b>										
<b>Все болезни</b>	<b>8408</b>	<b>9347</b>	<b>7083</b>	<b>10143</b>	<b>8214</b>	<b>6686</b>	<b>8117</b>	<b>6193</b>	<b>9095</b>	<b>6689</b>
из них:										
инфекционные и паразитарные болезни	627	795	626	1160	825	469	757	613	1158	757
новообразования	3	5	2	12	14	-	2	1	5	5
болезни крови, кроветворных органов и отдельные нарушения, вовлекающие иммунный механизм	389	393	479	341	477	279	291	454	330	337
болезни эндокринной системы, расстройства питания, нарушения обмена веществ	622	657	539	428	311	260	352	228	126	79
психические расстройства и расстройства поведения	150	95	94	87	62	9	10	13	13	6
болезни нервной системы	150	117	148	196	172	52	47	68	109	36
болезни глаза и его придатков	79	340	145	194	63	31	147	103	120	49
болезни уха и сосцевидного отростка	290	189	173	223	191	148	143	147	112	62
болезни системы кровообращения	4	-	4	23	24	-	-	2	21	5
болезни органов дыхания	4616	5001	3692	5997	4734	4420	4907	3587	5934	4557
болезни органов пищеварения	356	314	254	404	297	214	216	195	332	170
болезни кожи и подкожной клетчатки	229	656	338	444	429	97	551	275	291	177
болезни костно-мышечной системы и соединительной ткани	2	6	9	56	45	-	4	5	42	12
болезни мочеполовой системы	105	97	68	121	97	48	54	34	87	41
осложнения беременности, родов и послеродового периода	-	-	-	-	-	-	-	-	-	-
отдельные состояния, возникающие в перинатальном периоде	485	336	241	108	80	394	336	241	108	80
врожденные аномалии	60	78	63	74	87	24	32	19	37	34
симптомы, признаки и неточно обозначенные состояния	-	7	1	52	33	-	7	1	47	9
травмы и отравления	241	261	207	223	273	241	261	207	223	273

(продолжение)

	Зарегистрировано больных детей					в том числе с диагнозом, установленным впервые в жизни				
	2005	2006	2007	2008	2009	2005	2006	2007	2008	2009
<b>Ысык-Атинский район</b>										
<b>Все болезни</b>	<b>13052</b>	<b>13046</b>	<b>14153</b>	<b>12194</b>	<b>13960</b>	<b>10017</b>	<b>9612</b>	<b>11234</b>	<b>9941</b>	<b>11822</b>
из них:										
инфекционные и паразитарные болезни	700	1154	758	734	802	694	968	732	731	800
новообразования	4	7	10	6	7	2	5	9	1	1
болезни крови, кроветворных органов и отдельные нарушения, вовлекающие иммунный механизм	448	474	557	473	747	294	255	427	394	568
болезни эндокринной системы, расстройства питания, нарушения обмена веществ	1761	1797	2024	1686	1604	483	274	797	568	529
психические расстройства и расстройства поведения	70	52	113	25	33	11	18	72	4	9
болезни нервной системы	189	191	355	173	206	52	89	138	67	82
болезни глаза и его придатков	207	320	492	332	432	124	209	333	207	272
болезни уха и сосцевидного отростка	449	294	317	255	256	134	163	231	184	211
болезни системы кровообращения	22	11	13	26	27	-	2	11	17	10
болезни органов дыхания	6097	5558	5924	5506	7019	5786	5414	5758	5410	6949
болезни органов пищеварения	845	1103	1012	859	864	597	631	686	584	662
болезни кожи и подкожной клетчатки	543	571	701	586	526	385	471	509	476	457
болезни костно-мышечной системы и соединительной ткани	187	185	211	67	67	72	49	70	48	60
болезни мочеполовой системы	267	304	212	179	148	168	120	90	95	92
осложнения беременности, родов и послеродового периода	-	-	-	-	-	-	-	-	-	-
отдельные состояния, возникающие в перинатальном периоде	1116	618	1015	980	888	1116	618	1015	980	888
врожденные аномалии	58	108	110	99	131	10	27	28	19	47
симптомы, признаки и неточно обозначенные состояния	40	42	33	20	16	40	42	32	18	14
травмы и отравления	49	257	296	188	187	49	257	296	138	171

(продолжение)

	Зарегистрировано больных детей					в том числе с диагнозом, установленным впервые в жизни				
	2005	2006	2007	2008	2009	2005	2006	2007	2008	2009
<b>Жайылский район</b>										
<b>Все болезни</b>	<b>8649</b>	<b>8682</b>	<b>9212</b>	<b>9726</b>	<b>8594</b>	<b>6660</b>	<b>6475</b>	<b>7287</b>	<b>7694</b>	<b>7213</b>
из них:										
инфекционные и паразитарные болезни	547	462	494	1113	836	535	417	422	1101	823
новообразования	4	5	5	2	-	2	4	1	1	-
болезни крови, кроветворных органов и отдельные нарушения, вовлекающие иммунный механизм	426	563	456	447	510	350	360	312	309	413
болезни эндокринной системы, расстройства питания, нарушения обмена веществ	1567	1577	1268	1387	1090	421	335	325	372	355
психические расстройства и расстройства поведения	148	142	134	165	59	28	5	22	24	9
болезни нервной системы	64	90	167	138	119	26	24	79	48	43
болезни глаза и его придатков	157	251	352	362	388	79	149	165	299	311
болезни уха и сосцевидного отростка	94	257	209	242	133	62	215	180	217	104
болезни системы кровообращения	6	23	19	33	32	1	8	9	12	12
болезни органов дыхания	4430	4136	4946	3838	4273	4395	4045	4846	3742	4168
болезни органов пищеварения	615	562	399	1404	742	395	443	304	1094	657
болезни кожи и подкожной клетчатки	236	333	515	250	255	209	302	457	237	238
болезни костно-мышечной системы и соединительной ткани	49	17	22	24	18	23	5	17	18	12
болезни мочеполовой системы	62	59	63	45	42	24	30	39	18	21
осложнения беременности, родов и послеродового периода	-	-	-	-	-	-	-	-	-	-
отдельные состояния, возникающие в перинатальном периоде	90	31	21	43	-	31	31	21	43	-
врожденные аномалии	81	85	79	102	70	6	17	25	28	20
симптомы, признаки и неточно обозначенные состояния	7	6	-	-	-	7	2	-	-	-
травмы и отравления	66	83	63	131	27	66	83	63	131	27

(продолжение)

	Зарегистрировано больных детей					в том числе с диагнозом, установленным впервые в жизни				
	2005	2006	2007	2008	2009	2005	2006	2007	2008	2009
<b>Кеминский район</b>										
<b>Все болезни</b>	<b>2996</b>	<b>3543</b>	<b>3566</b>	<b>1924</b>	<b>2150</b>	<b>2457</b>	<b>2918</b>	<b>2967</b>	<b>1486</b>	<b>1794</b>
из них:										
инфекционные и паразитарные болезни	353	348	346	221	180	325	339	336	211	173
новообразования	2	2	1	2	2	1	1	-	1	-
болезни крови, кроветворных органов и отдельные нарушения, вовлекающие иммунный механизм	172	168	491	335	188	85	118	273	223	152
болезни эндокринной системы, расстройства питания, нарушения обмена веществ	119	200	134	151	141	48	65	82	31	34
психические расстройства и расстройства поведения	44	46	44	45	51	9	-	15	11	10
болезни нервной системы	45	82	75	15	29	13	39	34	4	14
болезни глаза и его придатков	62	83	84	16	19	57	67	66	14	15
болезни уха и сосцевидного отростка	44	78	75	29	37	34	52	48	22	26
болезни системы кровообращения	-	-	-	2	2	-	-	-	-	-
болезни органов дыхания	1360	1554	1497	621	1070	1238	1515	1470	594	1041
болезни органов пищеварения	214	351	285	123	130	196	268	226	92	97
болезни кожи и подкожной клетчатки	240	284	246	111	118	189	182	178	81	88
болезни костно-мышечной системы и соединительной ткани	14	14	18	4	6	14	12	16	2	-
болезни мочеполовой системы	61	50	49	37	28	41	40	40	28	16
осложнения беременности, родов и послеродового периода	-	-	-	-	-	-	-	-	-	-
отдельные состояния, возникающие в перинатальном периоде	18	6	10	10	4	18	6	10	10	4
врожденные аномалии	51	58	40	37	13	4	4	3	-	1
симптомы, признаки и неточно обозначенные состояния	2	2	-	-	5	2	2	-	-	5
травмы и отравления	195	217	171	165	127	183	208	170	162	118



(продолжение)

	Зарегистрировано больных детей					в том числе с диагнозом, установленным впервые в жизни				
	2005	2006	2007	2008	2009	2005	2006	2007	2008	2009
<b>Московский район</b>										
<b>Все болезни</b>	<b>12412</b>	<b>11626</b>	<b>13646</b>	<b>14273</b>	<b>13981</b>	<b>6956</b>	<b>6981</b>	<b>9150</b>	<b>10357</b>	<b>11874</b>
из них:										
инфекционные и паразитарные болезни	409	368	852	886	992	330	305	804	882	950
новообразования	2	20	13	7	10	1	4	7	6	9
болезни крови, кроветворных органов и отдельные нарушения, вовлекающие иммунный механизм	622	514	400	454	503	299	361	372	327	395
болезни эндокринной системы, расстройства питания, нарушения обмена веществ	282	390	701	692	636	79	172	279	358	310
психические расстройства и расстройства поведения	282	83	325	37	6	84	3	53	13	5
болезни нервной системы	316	95	181	160	128	121	39	106	68	49
болезни глаза и его придатков	365	285	279	221	207	138	181	136	124	94
болезни уха и сосцевидного отростка	296	216	314	422	287	183	79	243	342	216
болезни системы кровообращения	38	7	7	10	12	17	4	2	7	5
болезни органов дыхания	4683	4882	5061	6140	7492	4110	4389	4949	6065	7411
болезни органов пищеварения	4054	3776	3900	3689	2559	784	668	767	782	1455
болезни кожи и подкожной клетчатки	289	216	678	489	392	217	161	590	460	372
болезни костно-мышечной системы и соединительной ткани	39	19	41	89	45	14	8	32	68	28
болезни мочеполовой системы	226	191	207	161	161	141	150	176	108	89
осложнения беременности, родов и послеродового периода	-	-	-	-	-	-	-	-	-	-
отдельные состояния, возникающие в перинатальном периоде	176	191	158	167	186	176	191	158	161	186
врожденные аномалии	91	55	73	116	83	20	32	20	55	22
симптомы, признаки и неточно обозначенные состояния	6	35	38	65	25	6	30	38	63	23
травмы и отравления	236	283	418	468	257	236	204	418	468	255

(продолжение)

	Зарегистрировано больных детей					в том числе с диагнозом, установленным впервые в жизни				
	2005	2006	2007	2008	2009	2005	2006	2007	2008	2009
<b>Панфиловский район</b>										
<b>Все болезни</b>	<b>3856</b>	<b>5079</b>	<b>3784</b>	<b>3085</b>	<b>3931</b>	<b>3382</b>	<b>3827</b>	<b>3309</b>	<b>2762</b>	<b>3612</b>
из них:										
инфекционные и паразитарные болезни	97	91	90	49	79	91	75	83	44	74
новообразования	-	1	-	1	-	-	1	-	-	-
болезни крови, кроветворных органов и отдельные нарушения, вовлекающие иммунный механизм	89	100	89	109	132	84	71	41	60	105
болезни эндокринной системы, расстройства питания, нарушения обмена веществ	406	379	376	156	200	97	177	90	29	83
психические расстройства и расстройства поведения	10	1	-	-	3	4	1	-	-	3
болезни нервной системы	44	47	22	32	34	13	22	9	9	7
болезни глаза и его придатков	41	37	16	23	17	41	27	4	11	13
болезни уха и сосцевидного отростка	67	47	27	32	32	65	32	14	15	8
болезни системы кровообращения	-	10	2	2	4	-	-	2	1	2
болезни органов дыхания	2623	3855	3073	2556	3147	2604	3091	2987	2493	3078
болезни органов пищеварения	200	162	19	72	201	157	100	19	55	169
болезни кожи и подкожной клетчатки	169	252	30	24	47	150	150	25	19	44
болезни костно-мышечной системы и соединительной ткани	2	14	-	-	-	2	12	-	-	-
болезни мочеполовой системы	34	10	8	3	5	22	2	4	2	5
осложнения беременности, родов и послеродового периода	-	-	-	-	-	-	-	-	-	-
отдельные состояния, возникающие в перинатальном периоде	-	-	-	-	-	-	-	-	-	-
врожденные аномалии	27	14	2	5	9	5	7	1	3	-
симптомы, признаки и неточно обозначенные состояния	6	-	-	-	-	6	-	-	-	-
травмы и отравления	41	59	30	21	21	41	59	30	21	21

(продолжение)

	Зарегистрировано больных детей					в том числе с диагнозом, установленным впервые в жизни				
	2005	2006	2007	2008	2009	2005	2006	2007	2008	2009
<b>Сокулукский район</b>										
<b>Все болезни</b>	<b>19316</b>	<b>22560</b>	<b>28784</b>	<b>26220</b>	<b>26300</b>	<b>17123</b>	<b>19544</b>	<b>27002</b>	<b>24310</b>	<b>24739</b>
из них:										
инфекционные и паразитарные болезни	989	865	905	1062	1005	989	861	891	1060	1003
новообразования	21	6	6	10	7	-	3	2	4	1
болезни крови, кроветворных органов и отдельные нарушения, вовлекающие иммунный механизм	406	486	424	502	749	310	464	390	428	682
болезни эндокринной системы, расстройства питания, нарушения обмена веществ	1107	979	859	884	929	310	289	586	299	389
психические расстройства и расстройства поведения	384	389	384	184	154	23	44	38	23	30
болезни нервной системы	360	456	374	431	361	213	162	191	218	175
болезни глаза и его придатков	446	565	490	614	581	410	527	418	541	521
болезни уха и сосцевидного отростка	603	513	514	591	662	565	466	449	452	511
болезни системы кровообращения	7	21	17	22	55	2	8	3	16	35
болезни органов дыхания	10362	10713	12884	12258	12751	10065	10537	12413	11879	12566
болезни органов пищеварения	2670	5396	9930	7081	6671	2445	4156	9773	6993	6612
болезни кожи и подкожной клетчатки	674	853	820	747	808	647	851	816	740	803
болезни костно-мышечной системы и соединительной ткани	87	109	46	107	104	83	105	37	84	91
болезни мочеполовой системы	376	317	234	329	266	312	258	176	279	220
осложнения беременности, родов и послеродового периода	-	-	-	-	-	-	-	-	-	-
отдельные состояния, возникающие в перинатальном периоде	60	53	104	457	318	60	53	104	448	318
врожденные аномалии	99	101	110	130	160	25	26	34	35	63
симптомы, признаки и неточно обозначенные состояния	6	33	12	18	17	6	29	10	18	17
травмы и отравления	659	705	671	793	702	658	705	671	793	702

(продолжение)

	Зарегистрировано больных детей					в том числе с диагнозом, установленным впервые в жизни				
	2005	2006	2007	2008	2009	2005	2006	2007	2008	2009
<b>Чуйский район</b>										
<b>Все болезни</b>	<b>6165</b>	<b>6206</b>	<b>5885</b>	<b>6855</b>	<b>6621</b>	<b>4310</b>	<b>4865</b>	<b>4419</b>	<b>5457</b>	<b>5071</b>
из них:										
инфекционные и паразитарные болезни	406	551	590	668	326	319	436	585	612	325
новообразования	2	1	2	-	-	-	-	1	-	-
болезни крови, кроветворных органов и отдельные нарушения, вовлекающие иммунный механизм	436	319	574	510	348	165	200	245	311	185
болезни эндокринной системы, расстройства питания, нарушения обмена веществ	836	911	721	1028	850	66	169	49	357	172
психические расстройства и расстройства поведения	148	152	170	178	85	23	32	29	33	31
болезни нервной системы	119	151	78	44	40	119	98	47	32	31
болезни глаза и его придатков	233	194	61	76	70	178	161	33	24	36
болезни уха и сосцевидного отростка	192	92	40	41	40	166	73	26	27	31
болезни системы кровообращения	10	7	5	4	4	3	1	2	2	1
болезни органов дыхания	2764	2889	2797	3362	4117	2467	2871	2711	3285	3693
болезни органов пищеварения	160	118	126	118	140	81	106	99	98	110
болезни кожи и подкожной клетчатки	329	386	271	305	214	308	350	212	225	125
болезни костно-мышечной системы и соединительной ткани	7	7	7	5	7	5	6	5	4	6
болезни мочеполовой системы	58	79	72	50	51	23	48	50	32	42
осложнения беременности, родов и послеродового периода	-	-	-	-	-	-	-	-	-	-
отдельные состояния, возникающие в перинатальном периоде	129	143	120	257	122	98	139	120	257	122
врожденные аномалии	43	39	56	62	62	11	10	10	11	16
симптомы, признаки и неточно обозначенные состояния	39	10	80	24	11	24	8	80	24	11
травмы и отравления	254	157	115	123	134	254	157	115	123	134

(продолжение)

	Зарегистрировано больных детей					в том числе с диагнозом, установленным впервые в жизни				
	2005	2006	2007	2008	2009	2005	2006	2007	2008	2009
<b>г.Токмок</b>										
<b>Все болезни</b>	<b>5265</b>	<b>4829</b>	<b>5130</b>	<b>5278</b>	<b>5842</b>	<b>3905</b>	<b>3735</b>	<b>3927</b>	<b>3973</b>	<b>5212</b>
из них:										
инфекционные и паразитарные болезни	567	724	806	1160	635	519	724	801	1156	635
новообразования	4	-	-	2	4	-	-	-	2	2
болезни крови, кроветворных органов и отдельные нарушения, вовлекающие иммунный механизм	164	200	264	197	237	164	123	172	146	164
болезни эндокринной системы, расстройства питания, нарушения обмена веществ	549	142	280	308	474	106	65	98	84	199
психические расстройства и расстройства поведения	211	102	127	100	3	22	6	5	2	-
болезни нервной системы	60	67	73	128	84	34	38	22	29	29
болезни глаза и его придатков	61	87	106	57	70	61	80	93	21	39
болезни уха и сосцевидного отростка	211	247	256	152	81	112	203	222	61	38
болезни системы кровообращения	21	1	5	18	14	1	-	3	6	6
болезни органов дыхания	2472	1980	2053	2033	3805	2271	1881	2021	1996	3790
болезни органов пищеварения	247	290	112	147	147	195	199	103	105	124
болезни кожи и подкожной клетчатки	180	480	622	633	83	96	104	105	152	53
болезни костно-мышечной системы и соединительной ткани	153	103	121	40	33	38	37	41	16	18
болезни мочеполовой системы	70	84	57	51	51	70	55	34	26	30
осложнения беременности, родов и послеродового периода	-	-	-	-	-	-	-	-	-	-
отдельные состояния, возникающие в перинатальном периоде	64	60	61	55	47	56	60	61	55	45
врожденные аномалии	55	64	16	37	41	13	26	11	10	19
симптомы, признаки и неточно обозначенные состояния	15	20	2	8	17	-	-	2	2	6
травмы и отравления	161	178	169	152	16	147	134	133	104	15

**Таблица 3.15: Заболеваемость детей в возрасте 0-14 лет по основным классам болезней, г.Бишкек**

	Зарегистрировано больных детей					в том числе с диагнозом, установленным впервые в жизни				
	2005	2006	2007	2008	2009	2005	2006	2007	2008	2009
<i>Всего, случаев</i>										
<b>Все болезни</b>	<b>121101</b>	<b>126991</b>	<b>137241</b>	<b>146369</b>	<b>160439</b>	<b>96178</b>	<b>102064</b>	<b>109741</b>	<b>118476</b>	<b>130983</b>
из них:										
инфекционные и паразитарные болезни	6599	6845	7332	7943	7631	6355	6613	7116	7676	7385
новообразования	113	118	105	151	145	69	64	54	73	94
болезни крови, кроветворных органов и отдельные нарушения, вовлекающие иммунный механизм	6580	6908	7372	8329	9095	3780	4414	4316	5024	5820
болезни эндокринной системы, расстройства питания, нарушения обмена веществ	8076	8490	8540	8655	8889	3933	4579	4363	5054	5387
психические расстройства и расстройства поведения	1538	383	437	529	756	437	189	269	308	448
болезни нервной системы	2994	3396	3599	4049	4370	1250	1497	1512	1825	1975
болезни глаза и его придатков	5003	5173	6184	7218	7318	3286	3273	4197	5147	5173
болезни уха и сосцевидного отростка	6842	8589	8579	10027	9806	5536	6176	6322	6928	6509
болезни системы кровообращения	74	213	201	222	268	38	80	89	93	145
болезни органов дыхания	52511	53703	56881	58741	68132	50935	51663	54964	56787	66414
болезни органов пищеварения	9899	11435	13637	12387	13428	4199	5981	7153	7142	7677
болезни кожи и подкожной клетчатки	5187	5041	5089	5521	5660	4289	4404	4339	4851	4767
болезни костно-мышечной системы и соединительной ткани	3495	3523	5530	7659	8319	1552	1743	3088	4895	5047
болезни мочеполовой системы	1887	1776	2066	2131	1987	1044	1033	1331	1353	1302
осложнения беременности, родов и послеродового периода	-	-	-	3	-	-	-	-	1	-
отдельные состояния, возникающие в перинатальном периоде	4662	5321	5856	6892	7951	4575	5214	5644	6470	7396
врожденные аномалии	839	921	932	1108	1201	283	355	345	442	367
симптомы, признаки и неточно обозначенные состояния	216	244	240	429	575	199	172	179	295	385
травмы и отравления	4586	4912	4661	4375	4908	4418	4614	4460	4112	4692

**Таблица 3.16: Заболеваемость детей в возрасте 0-14 лет по основным классам болезней, г.Ош**

	Зарегистрировано больных детей					в том числе с диагнозом, установленным впервые в жизни				
	2005	2006	2007	2008	2009	2005	2006	2007	2008	2009
<i>Всего, случаев</i>										
<b>Все болезни</b>	<b>31298</b>	<b>31435</b>	<b>34283</b>	<b>32644</b>	<b>40000</b>	<b>22731</b>	<b>23866</b>	<b>27286</b>	<b>25336</b>	<b>33294</b>
из них:										
инфекционные и паразитарные болезни	3980	3719	4118	3864	3383	3503	3649	4010	3822	3343
новообразования	39	32	11	17	40	19	17	3	13	33
болезни крови, кроветворных органов и отдельные нарушения, вовлекающие иммунный механизм	3082	3119	2968	2800	4463	1504	1812	1516	1788	3404
болезни эндокринной системы, расстройства питания, нарушения обмена веществ	3921	3942	3170	4223	3779	1814	1486	1166	1632	1449
психические расстройства и расстройства поведения	5	-	-	6	3	3	-	-	3	-
болезни нервной системы	696	1560	1511	1513	1098	231	451	794	856	535
болезни глаза и его придатков	935	1111	1259	1736	1691	694	756	748	961	1098
болезни уха и сосцевидного отростка	1384	1637	1804	1951	2061	630	1233	1347	1416	1551
болезни системы кровообращения	48	25	45	99	85	10	10	30	37	57
болезни органов дыхания	10641	9886	11289	9446	16140	9246	9085	10678	8931	15551
болезни органов пищеварения	1300	1436	1535	1193	1434	1002	1144	1246	1035	1293
болезни кожи и подкожной клетчатки	1435	1294	1548	1588	1040	1180	1080	1287	1373	901
болезни костно-мышечной системы и соединительной ткани	283	167	288	269	455	101	92	170	98	357
болезни мочеполовой системы	397	281	336	418	860	202	171	208	274	649
осложнения беременности, родов и послеродового периода	-	-	-	-	-	-	-	-	-	-
отдельные состояния, возникающие в перинатальном периоде	1851	1912	2208	1821	1930	1492	1742	2078	1701	1825
врожденные аномалии	262	250	276	275	512	98	76	88	104	222
симптомы, признаки и неточно обозначенные состояния	381	163	184	65	44	366	162	184	65	44
травмы и отравления	658	901	1733	1360	982	636	900	1733	1227	982

**Таблица 3.17: Заболеваемость детей в возрасте 0-14 лет по основным классам болезней, Республиканские учреждения**

	Зарегистрировано больных детей					в том числе с диагнозом, установленным впервые в жизни				
	2005	2006	2007	2008	2009	2005	2006	2007	2008	2009
<i>Всего, случаев</i>										
<b>Все болезни</b>	...	<b>1570</b>	<b>1692</b>	<b>2045</b>	<b>1487</b>	...	<b>1359</b>	<b>1500</b>	<b>1815</b>	<b>1319</b>
из них:										
инфекционные и паразитарные болезни	...	154	171	183	63	...	154	171	183	46
новообразования	...	1	-	3	4	...	-	-	-	-
болезни крови, кроветворных органов и отдельные нарушения, вовлекающие иммунный механизм	...	78	107	88	24	...	35	49	65	-
болезни эндокринной системы, расстройства питания, нарушения обмена веществ	...	14	84	51	2	...	8	27	25	-
психические расстройства и расстройства поведения	...	2	2	6	1	...	-	-	3	-
болезни нервной системы	...	9	17	124	23	...	-	5	43	-
болезни глаза и его придатков	...	59	35	35	7	...	7	23	26	-
болезни уха и сосцевидного отростка	...	31	36	74	25	...	4	11	59	20
болезни системы кровообращения	...	1	1	4	5	...	-	-	1	-
болезни органов дыхания	...	947	936	1185	1208	...	928	928	1167	1191
болезни органов пищеварения	...	52	50	53	39	...	34	50	39	1
болезни кожи и подкожной клетчатки	...	11	88	80	31	...	1	80	59	30
болезни костно-мышечной системы и соединительной ткани	...	5	-	11	11	...	1	-	3	1
болезни мочеполовой системы	...	4	12	8	10	...	4	4	2	-
осложнения беременности, родов и послеродового периода	...	-	-	-	-	...	-	-	-	-
отдельные состояния, возникающие в перинатальном периоде	...	-	-	1	1	...	-	-	1	1
врожденные аномалии	...	15	1	-	1	...	1	-	-	1
симптомы, признаки и неточно обозначенные состояния	...	5	-	2	2	...	-	-	2	2
травмы и отравления	...	182	152	137	30	...	182	152	137	26



#### 4. Состояние здоровья подростков

**Таблица 4.1: Заболеваемость подростков в возрасте 15-17 лет социально-значимыми болезнями**

	2005	2006	2007	2008	2009
<b>Выявлено больных с диагнозом, установленным впервые в жизни:</b>					
активный туберкулез	249	222	248	257	251
всего, человек	70,4	62,9	70,3	73,3	70,7
на 100 000 подростков					
в том числе туберкулез органов дыхания	142	132	144	134	145
всего, человек	40,1	37,4	40,8	38,2	40,9
на 100 000 подростков					
злокачественные новообразования	25	21	29	23	21
всего, человек	7,1	5,9	8,2	6,6	5,9
на 100 000 подростков					
сифилис	17	32	13	10	13
всего, человек	4,8	9,1	3,7	2,9	3,7
на 100 000 подростков					
гонорея	25	29	28	20	9
всего, человек	7,1	8,2	7,9	5,7	2,5
на 100 000 подростков					
алкогольная зависимость	4	6	1	-	3
всего, человек	1,1	1,7	0,3	-	0,8
на 100 000 подростков					
ВИЧ/СПИД	-	3	1	1	1
всего, человек	-	0,8	0,3	0,3	0,3
на 100 000 подростков					
<b>Взято под наблюдение больных подростков с диагнозом, установленным впервые в жизни:</b>					
психические расстройства и расстройства поведения	453	504	413	301	319
всего, человек	128,1	142,7	117,1	85,9	89,9
на 100 000 подростков	233	209	202	131	175
в том числе учтенные, человек	65,9	59,2	57,3	37,4	49,3
на 100 000 подростков					
наркомания, токсикомания	13	8	12	2	3
всего, человек	3,7	2,3	3,4	0,6	0,8
на 100 000 подростков					
<b>Численность больных подростков, состоящих на учете в лечебно-профилактических учреждениях (на конец года) с диагнозом:</b>					
активный туберкулез					
всего, человек	...	...	365	352	317
на 100 000 подростков			103,6	100,9	89,5
психические расстройства и расстройства поведения					
всего, человек	3368	3354	3134	2800	2570
на 100 000 подростков	953,3	950,3	889,9	802,7	725,3
в том числе учтенные, человек	2832	2783	2661	2397	2135
на 100 000 подростков	801,6	788,5	755,6	687,1	602,5
наркомания, токсикомания					
всего, человек	35	29	69	46	45
на 100 000 подростков	9,9	8,2	19,6	13,2	12,7
алкогольная зависимость					
всего, человек	10	15	8	8	3
на 100 000 подростков	2,8	4,2	2,3	2,3	0,8
ВИЧ/СПИД					
всего, человек	5	8	9	10	10
на 100 000 подростков	1,4	2,3	2,6	2,9	2,8

**Таблица 4.2: Заболеваемость подростков в возрасте 15-17 лет инфекциями, передаваемыми преимущественно половым путем, грибковыми, кожными болезнями и чесоткой**

	2005	2006	2007	2008	2009
Выявлено больных с впервые установленным диагнозом:					
сифилис					
всего, человек	36	32	13	10	13
на 100 000 подростков	10,2	9,1	3,7	2,9	3,7
гонорея					
всего, человек	25	29	28	20	9
на 100 000 подростков	7,1	8,2	7,9	5,7	2,5
трихомониаз					
всего, человек	328	438	383	19	417
на 100 000 подростков	92,7	124,0	108,6	5,4	117,5
хламидиоз					
всего, человек	80	112	79	18	101
на 100 000 подростков	22,6	31,7	22,4	5,1	28,5
гарднереллез					
всего, человек	375	446	440	67	668
на 100 000 подростков	106,0	126,3	124,8	19,1	188,3
дерматофития					
всего, человек	98	175	118	168	225
на 100 000 подростков	27,7	49,6	33,5	47,9	63,4
чесотка					
всего, человек	95	78	65	91	73
на 100 000 подростков	26,9	22,1	18,4	26,0	20,6

**Таблица 4.3: Заболеваемость подростков по основным классам и группам болезней, Кыргызская Республика**

	Зарегистрировано больных подростков					в том числе с диагнозом, установленным впервые в жизни				
	2005	2006	2007	2008	2009	2005	2006	2007	2008	2009
<i>Всего, случаев</i>										
<b>Все болезни</b>	<b>205721</b>	<b>201530</b>	<b>205256</b>	<b>205383</b>	<b>211803</b>	<b>115800</b>	<b>128269</b>	<b>134080</b>	<b>132166</b>	<b>140485</b>
из них:										
инфекционные и паразитарные болезни	10472	8305	9062	8882	8722	6158	6494	6902	6951	7061
новообразования	200	170	455	545	166	78	97	231	111	98
болезни крови, кроветворных органов и отдельные нарушения, вовлекающие иммунный механизм	17499	16994	17264	14094	13393	9069	9721	10921	8820	7871
болезни эндокринной системы, расстройства питания, нарушения обмена веществ	35794	26774	22196	18204	18030	13426	13205	9866	6996	7427
психические расстройства и расстройства поведения	3929	3112	3328	2615	3036	648	487	728	491	545
болезни нервной системы	8130	8651	12194	13088	11120	3535	4157	5682	6092	5683
болезни глаза и его придатков	10801	14652	10829	10564	10975	5307	7220	5943	6049	5885
болезни уха и сосцевидного отростка	8974	11222	12056	12607	12929	4403	5781	5996	6437	6835
болезни системы кровообращения	2073	1811	1904	2294	2590	704	750	618	717	1134
болезни органов дыхания	48037	49251	48980	46584	54640	36717	41736	41078	39258	47429
болезни органов пищеварения	22584	20832	23892	26994	26211	12518	13358	16377	17200	18708
болезни кожи и подкожной клетчатки	10664	13616	14177	16941	16603	6470	8281	10070	10631	9920
болезни костно-мышечной системы и соединительной ткани	4213	4872	4734	5190	5329	2028	2270	2525	2887	2964
болезни мочеполовой системы	12496	12137	13222	14148	14311	7416	7604	8571	8784	9094
осложнения беременности, родов и послеродового периода	95	150	118	124	219	77	68	91	105	201
врожденные аномалии	619	536	583	585	646	105	94	93	89	105
симптомы, признаки неточно обозначенные состояния	431	204	193	256	269	344	138	145	191	158
травмы и отравления	8710	8241	10069	11668	12614	6797	6808	8243	10357	9367

(продолжение)

	Зарегистрировано больных подростков					в том числе с диагнозом, установленным впервые в жизни				
	2005	2006	2007	2008	2009	2005	2006	2007	2008	2009
<b>На 1000 детей соответствующего возраста</b>										
<b>Все болезни</b>	<b>582,3</b>	<b>571,0</b>	<b>582,8</b>	<b>588,8</b>	<b>597,7</b>	<b>327,4</b>	<b>363,2</b>	<b>380,3</b>	<b>377,1</b>	<b>395,9</b>
из них:										
инфекционные и паразитарные болезни	29,6	23,5	25,7	25,5	24,6	17,4	18,4	19,6	19,8	19,9
новообразования	0,6	0,5	1,3	1,6	0,5	0,2	0,3	0,7	0,3	0,3
болезни крови, кроветворных органов и отдельные нарушения, вовлекающие иммунный механизм	49,5	48,1	49,0	40,4	37,8	25,6	27,5	31,0	25,2	22,2
болезни эндокринной системы, расстройства питания, нарушения обмена веществ	101,3	75,9	63,0	52,2	50,9	38,0	37,4	28,0	20,0	20,9
психические расстройства и расстройства поведения	11,1	8,8	9,4	7,5	8,6	1,8	1,4	2,1	1,4	1,5
болезни нервной системы	23,0	24,5	34,6	37,5	31,4	10,0	11,8	16,1	17,4	16,0
болезни глаза и его придатков	30,6	41,5	30,7	30,3	31,0	15,0	20,4	16,9	17,3	16,6
болезни уха и сосцевидного отростка	25,4	31,8	34,2	36,1	36,5	12,4	16,4	17,0	18,4	19,3
болезни системы кровообращения	5,9	5,1	5,4	6,6	7,3	2,0	2,1	1,8	2,0	3,2
болезни органов дыхания	136,0	139,5	139,1	133,5	154,2	103,8	118,2	116,5	112,0	133,7
болезни органов пищеварения	63,9	59,0	67,8	77,4	74,0	35,4	37,8	46,5	49,1	52,7
болезни кожи и подкожной клетчатки	30,2	38,6	40,3	48,6	46,9	18,3	23,5	28,6	30,3	28,0
болезни костно-мышечной системы и соединительной ткани	11,9	13,8	13,4	14,9	15,0	5,7	6,4	7,2	8,2	8,4
болезни мочеполовой системы	35,4	34,4	37,5	40,6	40,4	21,0	21,5	24,3	25,1	25,6
осложнения беременности, родов и послеродового периода	0,3	0,4	0,3	0,4	0,6	0,2	0,2	0,3	0,3	0,6
врожденные аномалии	1,8	1,5	1,7	1,7	1,8	0,3	0,3	0,3	0,3	0,3
симптомы, признаки неточно обозначенные состояния	1,2	0,6	0,5	0,7	0,8	1,0	0,4	0,4	0,5	0,4
травмы и отравления	24,7	23,3	28,6	33,4	35,6	19,2	19,3	23,4	29,5	26,4

**Таблица 4.4: Заболеваемость подростков по основным классам и группам болезней, Баткенская область**

	Зарегистрировано больных подростков					в том числе с диагнозом, установленным впервые в жизни				
	2005	2006	2007	2008	2009	2005	2006	2007	2008	2009
<b>Все болезни</b>	<b>35664</b>	<b>31828</b>	<b>30497</b>	<b>33373</b>	<b>30655</b>	<b>17059</b>	<b>19936</b>	<b>19635</b>	<b>21679</b>	<b>19913</b>
из них:										
инфекционные и паразитарные болезни	2247	1628	1633	1970	1810	1013	1218	1138	1528	1522
новообразования	27	30	25	34	10	5	12	10	17	10
болезни крови, кроветворных органов и отдельные нарушения, вовлекающие иммунный механизм	5066	6575	6436	3883	4088	3280	3875	4507	2945	2465
болезни эндокринной системы, расстройства питания, нарушения обмена веществ	11664	7079	6468	4921	5773	3967	4296	3714	2769	2580
психические расстройства и расстройства поведения	476	178	226	175	126	24	29	33	30	40
болезни нервной системы	831	808	1638	2370	2205	385	425	783	997	1241
болезни глаза и его придатков	1327	1966	1195	1019	833	560	957	763	695	516
болезни уха и сосцевидного отростка	1120	1005	995	1249	1375	507	620	461	620	846
болезни системы кровообращения	281	127	324	256	497	68	63	89	45	209
болезни органов дыхания	4958	4516	4658	4619	5128	3353	3314	3503	3695	4167
болезни органов пищеварения	3771	3962	3347	8220	3348	1406	2601	2341	4930	2221
болезни кожи и подкожной клетчатки	1250	2163	1670	1469	1745	889	1420	959	1045	1072
болезни костно-мышечной системы и соединительной ткани	372	275	365	608	506	189	142	243	327	361
болезни мочеполовой системы	1276	961	1021	1142	1207	584	579	636	644	726
осложнения беременности, родов и послеродового периода	-	-	-	3	-	-	-	-	1	-
врожденные аномалии	39	26	19	12	8	9	4	13	3	2
симптомы, признаки неточно обозначенные состояния	27	11	4	4	12	16	10	2	3	8
травмы и отравления	932	518	473	1419	1984	804	371	440	1385	1927

(продолжение)

	Зарегистрировано больных подростков					в том числе с диагнозом, установленным впервые в жизни				
	2005	2006	2007	2008	2009	2005	2006	2007	2008	2009
<b>Баткенский район</b>										
<b>Все болезни</b>	<b>3926</b>	<b>4331</b>	<b>3967</b>	<b>4097</b>	<b>3435</b>	<b>2267</b>	<b>3439</b>	<b>2671</b>	<b>3169</b>	<b>2618</b>
из них:										
инфекционные и паразитарные болезни	813	629	220	419	309	343	619	186	411	302
новообразования	1	-	-	3	-	-	-	-	-	-
болезни крови, кроветворных органов и отдельные нарушения, вовлекающие иммунный механизм	322	185	176	133	165	198	145	165	107	115
болезни эндокринной системы, расстройства питания, нарушения обмена веществ	216	226	427	181	77	157	145	236	155	56
психические расстройства и расстройства поведения	23	19	19	14	17	1	5	1	-	1
болезни нервной системы	110	58	112	55	49	10	16	29	29	24
болезни глаза и его придатков	409	431	359	61	79	173	427	158	34	55
болезни уха и сосцевидного отростка	349	228	166	173	134	79	208	128	144	110
болезни системы кровообращения	74	7	12	8	33	29	1	6	3	32
болезни органов дыхания	779	721	681	897	490	686	694	657	874	485
болезни органов пищеварения	134	1233	1294	1302	1311	89	642	710	690	699
болезни кожи и подкожной клетчатки	281	279	322	360	94	252	255	224	240	80
болезни костно-мышечной системы и соединительной ткани	89	38	10	23	11	47	21	3	16	6
болезни мочеполовой системы	216	80	16	12	130	95	65	15	10	117
осложнения беременности, родов и послеродового периода	-	-	-	-	-	-	-	-	-	-
врожденные аномалии	3	2	-	1	-	1	1	-	1	-
симптомы, признаки неточно обозначенные состояния	-	-	-	-	-	-	-	-	-	-
травмы и отравления	107	195	153	455	536	107	195	153	455	536

(продолжение)

	Зарегистрировано больных подростков					в том числе с диагнозом, установленным впервые в жизни				
	2005	2006	2007	2008	2009	2005	2006	2007	2008	2009
<b>Лейлекский район</b>										
<b>Все болезни</b>	<b>6732</b>	<b>7197</b>	<b>5776</b>	<b>4930</b>	<b>5418</b>	<b>3267</b>	<b>3606</b>	<b>2952</b>	<b>2712</b>	<b>3263</b>
из них:										
инфекционные и паразитарные болезни	618	645	598	503	473	276	336	345	304	344
новообразования	-	5	3	-	1	-	2	2	-	1
болезни крови, кроветворных органов и отдельные нарушения, вовлекающие иммунный механизм	739	867	630	448	520	373	387	267	235	307
болезни эндокринной системы, расстройства питания, нарушения обмена веществ	1032	843	446	361	395	510	371	200	169	122
психические расстройства и расстройства поведения	71	110	82	23	21	5	13	11	13	19
болезни нервной системы	143	139	321	213	200	43	50	91	69	72
болезни глаза и его придатков	532	284	264	296	227	129	121	205	140	122
болезни уха и сосцевидного отростка	382	351	308	310	385	169	135	109	109	129
болезни системы кровообращения	41	63	53	44	33	13	29	19	23	15
болезни органов дыхания	1636	1445	1574	1257	1721	1024	810	959	879	1208
болезни органов пищеварения	421	451	435	372	416	260	256	205	196	243
болезни кожи и подкожной клетчатки	236	1273	434	417	400	113	751	204	228	311
болезни костно-мышечной системы и соединительной ткани	75	60	64	63	70	21	16	25	26	38
болезни мочеполовой системы	594	440	473	539	382	244	252	231	247	180
осложнения беременности, родов и послеродового периода	-	-	-	3	-	-	-	-	1	-
врожденные аномалии	19	12	6	1	5	-	1	2	-	2
симптомы, признаки неточно обозначенные состояния	13	2	2	-	-	2	1	1	-	-
травмы и отравления	180	207	83	80	169	85	75	76	73	150

(продолжение)

	Зарегистрировано больных подростков					в том числе с диагнозом, установленным впервые в жизни				
	2005	2006	2007	2008	2009	2005	2006	2007	2008	2009
<b>Кадамжайский район</b>										
<b>Все болезни</b>	<b>15479</b>	<b>13262</b>	<b>11621</b>	<b>12524</b>	<b>14379</b>	<b>6490</b>	<b>9156</b>	<b>8523</b>	<b>7930</b>	<b>10268</b>
из них:										
инфекционные и паразитарные болезни	704	291	710	932	939	306	214	519	728	799
новообразования	3	6	8	6	3	-	4	4	2	3
болезни крови, кроветворных органов и отдельные нарушения, вовлекающие иммунный механизм	2496	2149	2068	784	1012	1383	1685	1659	485	729
болезни эндокринной системы, расстройства питания, нарушения обмена веществ	5644	4142	2573	1740	2225	1359	2741	2062	977	1495
психические расстройства и расстройства поведения	154	6	69	72	58	15	4	5	9	4
болезни нервной системы	331	437	1000	1979	1839	203	296	503	800	1084
болезни глаза и его придатков	264	1159	418	418	318	171	342	314	309	146
болезни уха и сосцевидного отростка	234	351	451	607	723	196	228	186	243	502
болезни системы кровообращения	147	35	195	186	424	15	15	19	10	159
болезни органов дыхания	1825	1980	1625	2064	2446	1104	1541	1220	1563	2057
болезни органов пищеварения	2432	1955	1442	1755	1461	756	1529	1294	1201	1172
болезни кожи и подкожной клетчатки	396	276	516	517	996	343	257	338	410	466
болезни костно-мышечной системы и соединительной ткани	102	128	145	281	332	65	71	114	173	249
болезни мочеполовой системы	353	327	377	446	515	187	211	264	289	320
осложнения беременности, родов и послеродового периода	-	-	-	-	-	-	-	-	-	-
врожденные аномалии	7	4	5	6	3	1	2	4	-	-
симптомы, признаки неточно обозначенные состояния	3	-	1	1	6	3	-	1	1	5
травмы и отравления	384	16	18	730	1079	383	16	17	730	1078



(продолжение)

	Зарегистрировано больных подростков					в том числе с диагнозом, установленным впервые в жизни				
	2005	2006	2007	2008	2009	2005	2006	2007	2008	2009
<b>г.Сулюкта</b>										
<b>Все болезни</b>	<b>1185</b>	<b>851</b>	<b>931</b>	<b>835</b>	<b>1006</b>	<b>453</b>	<b>366</b>	<b>438</b>	<b>486</b>	<b>583</b>
из них:										
инфекционные и паразитарные болезни	22	29	16	28	42	19	23	12	12	30
новообразования	22	17	12	18	-	4	4	2	9	0
болезни крови, кроветворных органов и отдельные нарушения, вовлекающие иммунный механизм	26	26	28	9	30	3	17	20	9	23
болезни эндокринной системы, расстройства питания, нарушения обмена веществ	112	18	37	42	186	91	4	27	33	42
психические расстройства и расстройства поведения	210	16	24	28	-	1	-	-	-	-
болезни нервной системы	112	96	62	43	52	30	31	24	25	40
болезни глаза и его придатков	33	18	55	-	24	21	4	12	0	9
болезни уха и сосцевидного отростка	81	15	13	16	38	24	5	3	8	14
болезни системы кровообращения	7	18	16	17	5	3	16	11	8	1
болезни органов дыхания	218	117	255	156	221	114	76	189	154	192
болезни органов пищеварения	44	68	63	141	102	26	30	34	83	60
болезни кожи и подкожной клетчатки	172	270	257	37	94	42	93	53	33	55
болезни костно-мышечной системы и соединительной ткани	19	21	9	186	52	5	13	5	60	28
болезни мочеполовой системы	29	91	44	72	94	22	34	26	38	61
осложнения беременности, родов и послеродового периода	-	-	-	-	-	-	-	-	-	-
врожденные аномалии	-	1	-	-	-	-	-	-	-	-
симптомы, признаки неточно обозначенные состояния	-	-	-	2	6	-	-	-	1	3
травмы и отравления	78	30	40	40	60	48	16	20	13	25

(продолжение)

	Зарегистрировано больных подростков					в том числе с диагнозом, установленным впервые в жизни				
	2005	2006	2007	2008	2009	2005	2006	2007	2008	2009
<b>г.Кызыл-Кия</b>										
<b>Все болезни</b>	<b>8342</b>	<b>6187</b>	<b>8202</b>	<b>10987</b>	<b>6417</b>	<b>4582</b>	<b>3369</b>	<b>5051</b>	<b>7382</b>	<b>3181</b>
из них:										
инфекционные и паразитарные болезни	90	34	89	88	47	69	26	76	73	47
новообразования	1	2	2	7	6	1	2	2	6	6
болезни крови, кроветворных органов и отдельные нарушения, вовлекающие иммунный механизм	1483	3348	3534	2509	2361	1323	1641	2396	2109	1291
болезни эндокринной системы, расстройства питания, нарушения обмена веществ	4660	1850	2985	2597	2890	1850	1035	1189	1435	865
психические расстройства и расстройства поведения	18	27	32	38	30	2	7	16	8	16
болезни нервной системы	135	78	143	80	65	99	32	136	74	21
болезни глаза и его придатков	89	74	99	244	185	66	63	74	212	184
болезни уха и сосцевидного отростка	74	60	57	143	95	39	44	35	116	91
болезни системы кровообращения	12	4	48	1	2	8	2	34	1	2
болезни органов дыхания	500	253	523	245	250	425	193	478	225	225
болезни органов пищеварения	740	255	113	4650	58	275	144	98	2760	47
болезни кожи и подкожной клетчатки	165	65	141	138	161	139	64	140	134	160
болезни костно-мышечной системы и соединительной ткани	87	28	137	55	41	51	21	96	52	40
болезни мочеполовой системы	84	23	111	73	86	36	17	100	60	48
осложнения беременности, родов и послеродового периода	-	-	-	-	-	-	-	-	-	-
врожденные аномалии	10	7	8	4	-	7	-	7	2	-
симптомы, признаки неточно обозначенные состояния	11	9	1	1	-	11	9	-	1	-
травмы и отравления	183	70	179	114	140	181	69	174	114	138

**Таблица 4.5: Заболеваемость подростков по основным классам и группам болезней, Джалал-Абадская область**

	Зарегистрировано больных подростков					в том числе с диагнозом, установленным впервые в жизни				
	2005	2006	2007	2008	2009	2005	2006	2007	2008	2009
<i>Всего, человек</i>										
<b>Все болезни</b>	<b>33686</b>	<b>30365</b>	<b>34695</b>	<b>35797</b>	<b>37848</b>	<b>17453</b>	<b>17154</b>	<b>21752</b>	<b>21929</b>	<b>21773</b>
из них:										
инфекционные и паразитарные болезни	2211	2002	2530	2145	2453	1442	1489	1806	1512	1924
новообразования	26	35	319	94	35	15	18	168	21	23
болезни крови, кроветворных органов и отдельные нарушения, вовлекающие иммунный механизм	2941	2554	2749	2292	1892	1286	1369	1617	1312	1141
болезни эндокринной системы, расстройства питания, нарушения обмена веществ	3518	2873	1322	1445	1396	1223	990	473	382	316
психические расстройства и расстройства поведения	713	513	717	436	1008	151	129	288	68	112
болезни нервной системы	1615	1101	3059	3010	1878	641	627	1520	1685	1154
болезни глаза и его придатков	1876	2106	1815	2002	2454	835	950	1123	1375	1209
болезни уха и сосцевидного отростка	1885	1451	2493	2763	3644	793	850	1108	1283	1799
болезни системы кровообращения	402	228	211	194	413	112	104	76	65	203
болезни органов дыхания	7857	6785	8256	7342	8003	5258	5211	6313	5749	6232
болезни органов пищеварения	2189	1524	1795	1604	1807	962	859	1034	1112	1143
болезни кожи и подкожной клетчатки	2756	4138	3904	5576	4720	1272	1602	2773	2254	1931
болезни костно-мышечной системы и соединительной ткани	346	398	448	395	454	174	202	249	274	293
болезни мочеполовой системы	3129	2549	2811	3166	2826	1897	1475	1913	2107	2019
осложнения беременности, родов и послеродового периода	9	78	21	16	36	6	13	17	13	35
врожденные аномалии	38	44	54	70	86	4	12	23	29	22
симптомы, признаки неточно обозначенные состояния	25	6	15	28	62	16	5	14	28	49
травмы и отравления	2150	1980	2176	3219	4681	1366	1249	1237	2660	2168

(продолжение)

	Зарегистрировано больных подростков					в том числе с диагнозом, установленным впервые в жизни				
	2005	2006	2007	2008	2009	2005	2006	2007	2008	2009
<b>Ала-Букинский район</b>										
<b>Все болезни</b>	<b>2850</b>	<b>2379</b>	<b>5025</b>	<b>2685</b>	<b>4921</b>	<b>1424</b>	<b>1258</b>	<b>2212</b>	<b>1309</b>	<b>1644</b>
из них:										
инфекционные и паразитарные болезни	174	286	692	304	540	45	244	294	188	444
новообразования	-	-	197	88	-	-	-	87	17	-
болезни крови, кроветворных органов и отдельные нарушения, вовлекающие иммунный механизм	374	346	405	290	171	160	105	181	182	82
болезни эндокринной системы, расстройства питания, нарушения обмена веществ	84	35	115	91	66	50	2	17	22	23
психические расстройства и расстройства поведения	35	8	65	74	35	-	3	4	7	-
болезни нервной системы	100	97	1200	97	167	25	34	557	42	54
болезни глаза и его придатков	365	847	865	342	334	111	367	591	258	202
болезни уха и сосцевидного отростка	28	33	15	659	472	10	8	8	110	145
болезни системы кровообращения	28	12	10	17	26	1	6	5	6	6
болезни органов дыхания	439	287	383	243	273	166	212	257	156	179
болезни органов пищеварения	126	82	94	81	53	38	33	47	45	16
болезни кожи и подкожной клетчатки	207	67	14	11	96	14	66	8	9	49
болезни костно-мышечной системы и соединительной ткани	17	15	17	19	7	6	7	9	7	5
болезни мочеполовой системы	111	160	361	126	204	40	69	111	81	111
осложнения беременности, родов и послеродового периода	-	-	-	-	-	-	-	-	-	-
врожденные аномалии	3	3	5	6	3	-	1	-	2	-
симптомы, признаки неточно обозначенные состояния	-	-	-	-	-	-	-	-	-	-
травмы и отравления	759	101	587	237	2474	758	101	36	177	328

(продолжение)

	Зарегистрировано больных подростков					в том числе с диагнозом, установленным впервые в жизни				
	2005	2006	2007	2008	2009	2005	2006	2007	2008	2009
<b>Базар-Коргонский район</b>										
<b>Все болезни</b>	<b>6746</b>	<b>4748</b>	<b>5803</b>	<b>8808</b>	<b>5951</b>	<b>4075</b>	<b>2919</b>	<b>3774</b>	<b>6111</b>	<b>4032</b>
из них:										
инфекционные и паразитарные болезни	562	301	593	718	608	482	226	527	448	470
новообразования	7	-	6	1	-	4	-	6	1	0
болезни крови, кроветворных органов и отдельные нарушения, вовлекающие иммунный механизм	404	521	392	309	274	246	271	239	199	182
болезни эндокринной системы, расстройства питания, нарушения обмена веществ	377	394	169	109	239	145	39	15	7	38
психические расстройства и расстройства поведения	65	40	96	80	26	20	2	9	3	15
болезни нервной системы	249	197	811	857	298	116	143	343	549	202
болезни глаза и его придатков	385	170	193	637	318	225	111	119	564	161
болезни уха и сосцевидного отростка	644	206	516	877	647	175	129	324	301	531
болезни системы кровообращения	11	22	12	6	3	8	12	6	5	3
болезни органов дыхания	1332	1145	972	1097	918	843	733	723	846	756
болезни органов пищеварения	344	316	348	390	342	255	185	237	322	245
болезни кожи и подкожной клетчатки	369	440	646	616	973	209	352	479	376	350
болезни костно-мышечной системы и соединительной ткани	46	57	61	66	27	9	15	21	31	12
болезни мочеполовой системы	1928	911	970	1825	771	1333	680	710	1245	577
осложнения беременности, родов и послеродового периода	-	-	-	-	-	-	-	-	-	-
врожденные аномалии	6	8	4	23	10	-	1	2	17	-
симптомы, признаки неточно обозначенные состояния	-	-	-	-	18	-	-	-	-	18
травмы и отравления	17	20	14	1197	479	5	20	14	1197	472

(продолжение)

	Зарегистрировано больных подростков					в том числе с диагнозом, установленным впервые в жизни				
	2005	2006	2007	2008	2009	2005	2006	2007	2008	2009
<b>Аксыйский район</b>										
<b>Все болезни</b>	<b>1701</b>	<b>1518</b>	<b>1972</b>	<b>1706</b>	<b>1734</b>	<b>1200</b>	<b>1256</b>	<b>1610</b>	<b>1281</b>	<b>1326</b>
из них:										
инфекционные и паразитарные болезни	141	161	170	167	162	130	149	143	133	143
новообразования	1	2	3	1	24	1	2	2	-	15
болезни крови, кроветворных органов и отдельные нарушения, вовлекающие иммунный механизм	148	151	300	250	199	89	103	175	140	114
болезни эндокринной системы, расстройства питания, нарушения обмена веществ	271	149	167	124	54	125	96	113	39	27
психические расстройства и расстройства поведения	39	44	39	49	49	10	8	7	11	6
болезни нервной системы	62	53	72	82	77	21	21	39	45	48
болезни глаза и его придатков	72	27	31	33	30	53	23	22	27	20
болезни уха и сосцевидного отростка	74	54	65	63	56	60	49	56	57	43
болезни системы кровообращения	6	31	14	14	63	4	31	13	11	54
болезни органов дыхания	277	311	542	347	352	252	301	533	332	343
болезни органов пищеварения	83	74	76	84	151	61	67	67	73	101
болезни кожи и подкожной клетчатки	181	152	174	146	151	172	147	163	138	130
болезни костно-мышечной системы и соединительной ткани	44	89	72	66	86	31	79	62	58	47
болезни мочеполовой системы	260	147	179	206	184	160	127	158	154	147
осложнения беременности, родов и послеродового периода	9	6	6	8	12	6	4	5	7	11
врожденные аномалии	1	8	11	4	4	-	3	4	1	-
симптомы, признаки неточно обозначенные состояния	2	2	3	3	4	2	2	3	3	4
травмы и отравления	30	57	48	59	76	23	44	45	52	73

(продолжение)

	Зарегистрировано больных подростков					в том числе с диагнозом, установленным впервые в жизни				
	2005	2006	2007	2008	2009	2005	2006	2007	2008	2009
<b>Ноокенский район</b>										
<b>Все болезни</b>	3055	2602	2333	2130	2028	1787	1922	1724	1534	1700
из них:										
инфекционные и паразитарные болезни	205	134	174	57	112	142	92	156	51	104
новообразования	2	1	2	2	4	2	1	2	2	4
болезни крови, кроветворных органов и отдельные нарушения, вовлекающие иммунный механизм	305	250	180	188	124	74	175	124	126	104
болезни эндокринной системы, расстройства питания, нарушения обмена веществ	647	380	198	133	128	217	178	108	82	37
психические расстройства и расстройства поведения	18	11	7	8	18	-	9	2	-	6
болезни нервной системы	42	95	112	326	92	23	74	72	99	74
болезни глаза и его придатков	99	76	83	75	50	65	47	37	65	40
болезни уха и сосцевидного отростка	201	281	161	78	58	132	201	112	57	34
болезни системы кровообращения	1	2	2	4	5	-	-	2	4	4
болезни органов дыхания	841	902	893	567	757	647	779	725	496	706
болезни органов пищеварения	251	155	175	131	130	153	111	113	100	98
болезни кожи и подкожной клетчатки	178	60	65	202	158	142	50	56	165	147
болезни костно-мышечной системы и соединительной ткани	54	35	42	88	69	29	24	21	68	47
болезни мочеполовой системы	126	118	142	158	104	89	79	97	107	81
осложнения беременности, родов и послеродового периода	-	-	-	-	-	-	-	-	-	-
врожденные аномалии	1	-	-	-	7	-	-	-	-	2
симптомы, признаки неточно обозначенные состояния	-	-	1	4	12	-	-	1	4	12
травмы и отравления	84	102	96	109	200	72	102	96	108	200

(продолжение)

	Зарегистрировано больных подростков					в том числе с диагнозом, установленным впервые в жизни				
	2005	2006	2007	2008	2009	2005	2006	2007	2008	2009
<b>Сузакский район</b>										
<b>Все болезни</b>	<b>8176</b>	<b>8172</b>	<b>8602</b>	<b>10125</b>	<b>10711</b>	<b>3131</b>	<b>4087</b>	<b>5576</b>	<b>5150</b>	<b>5152</b>
из них:										
инфекционные и паразитарные болезни	379	412	316	324	284	253	363	269	282	245
новообразования	-	17	109	-	2	-	13	70	-	2
болезни крови, кроветворных органов и отдельные нарушения, вовлекающие иммунный механизм	919	608	781	599	543	373	351	513	396	363
болезни эндокринной системы, расстройства питания, нарушения обмена веществ	837	493	108	302	219	162	262	21	20	63
психические расстройства и расстройства поведения	355	202	306	36	801	78	94	224	25	77
болезни нервной системы	432	184	206	1149	295	127	140	152	629	198
болезни глаза и его придатков	308	357	186	223	994	112	123	126	98	205
болезни уха и сосцевидного отростка	343	331	1307	296	1958	155	117	375	205	786
болезни системы кровообращения	139	19	38	4	17	11	13	15	1	7
болезни органов дыхания	1858	1639	1645	1646	1465	1199	1350	1395	1433	1267
болезни органов пищеварения	401	276	310	336	416	144	162	204	261	288
болезни кожи и подкожной клетчатки	1213	2088	2052	3662	2427	354	329	1393	808	695
болезни костно-мышечной системы и соединительной ткани	15	14	10	11	4	8	8	10	6	4
болезни мочеполовой системы	171	227	128	137	182	71	109	91	81	146
осложнения беременности, родов и послеродового периода	-	2	3	1	12	-	2	3	1	12
врожденные аномалии	4	1	10	28	19	1	1	3	5	4
симптомы, признаки неточно обозначенные состояния	-	-	-	1	-	-	-	-	1	-
травмы и отравления	802	1302	1087	1370	1073	83	650	712	898	790



(продолжение)

	Зарегистрировано больных подростков					в том числе с диагнозом, установленным впервые в жизни				
	2005	2006	2007	2008	2009	2005	2006	2007	2008	2009
<b>Тогуз-Тороуский район</b>										
<b>Все болезни</b>	<b>1039</b>	<b>995</b>	<b>998</b>	<b>1073</b>	<b>1097</b>	<b>568</b>	<b>534</b>	<b>729</b>	<b>689</b>	<b>583</b>
из них:										
инфекционные и паразитарные болезни	78	29	122	51	32	57	24	120	43	24
новообразования	6	6	1	1	1	5	-	-	-	1
болезни крови, кроветворных органов и отдельные нарушения, вовлекающие иммунный механизм	6	18	4	24	15	1	10	2	8	11
болезни эндокринной системы, расстройства питания, нарушения обмена веществ	88	257	172	179	317	3	20	86	95	27
психические расстройства и расстройства поведения	8	5	8	10	4	1	1	3	2	0
болезни нервной системы	56	30	50	41	41	39	10	39	27	25
болезни глаза и его придатков	37	52	56	124	107	17	32	27	73	78
болезни уха и сосцевидного отростка	61	94	87	64	77	38	63	51	41	53
болезни системы кровообращения	16	20	2	1	2	14	15	1	-	-
болезни органов дыхания	208	277	302	282	210	128	209	216	167	155
болезни органов пищеварения	95	53	13	87	101	28	15	4	48	35
болезни кожи и подкожной клетчатки	131	37	19	33	61	75	33	19	29	58
болезни костно-мышечной системы и соединительной ткани	53	6	16	32	13	18	5	16	31	12
болезни мочеполовой системы	50	38	34	64	6	10	31	33	59	5
осложнения беременности, родов и послеродового периода	-	-	1	-	-	-	-	1	-	-
врожденные аномалии	5	3	-	-	1	1	-	-	-	1
симптомы, признаки неточно обозначенные состояния	11	1	1	5	5	10	1	1	5	5
травмы и отравления	130	69	110	75	104	123	65	110	61	93

(продолжение)

	Зарегистрировано больных подростков					в том числе с диагнозом, установленным впервые в жизни				
	2005	2006	2007	2008	2009	2005	2006	2007	2008	2009
<b>Токтогульский район</b>										
<b>Все болезни</b>	<b>3780</b>	<b>2588</b>	<b>2870</b>	<b>3065</b>	<b>3035</b>	<b>1790</b>	<b>1279</b>	<b>1784</b>	<b>1916</b>	<b>1891</b>
из них:										
инфекционные и паразитарные болезни	256	208	149	185	308	166	146	99	127	235
новообразования	-	-	-	-	-	-	-	-	-	-
болезни крови, кроветворных органов и отдельные нарушения, вовлекающие иммунный механизм	258	188	139	135	198	110	99	76	69	94
болезни эндокринной системы, расстройства питания, нарушения обмена веществ	673	387	90	150	96	235	130	44	13	45
психические расстройства и расстройства поведения	61	63	50	23	8	-	1	1	-	3
болезни нервной системы	314	182	201	201	57	101	94	120	120	17
болезни глаза и его придатков	243	122	113	113	30	60	39	35	34	10
болезни уха и сосцевидного отростка	320	59	52	379	51	115	30	18	270	20
болезни системы кровообращения	116	84	82	92	5	60	13	11	9	2
болезни органов дыхания	924	605	1134	1092	1082	596	376	856	869	658
болезни органов пищеварения	170	108	204	189	235	65	58	118	104	150
болезни кожи и подкожной клетчатки	193	112	137	119	84	74	52	71	71	44
болезни костно-мышечной системы и соединительной ткани	15	8	21	15	6	8	-	9	9	3
болезни мочеполовой системы	60	336	448	338	831	36	196	292	195	570
осложнения беременности, родов и послеродового периода	-	68	2	6	-	-	5	-	4	-
врожденные аномалии	14	13	18	4	-	1	4	8	2	-
симптомы, признаки неточно обозначенные состояния	-	-	-	-	7	-	-	-	-	4
травмы и отравления	163	45	30	24	37	163	36	26	20	36

(продолжение)

	Зарегистрировано больных подростков					в том числе с диагнозом, установленным впервые в жизни				
	2005	2006	2007	2008	2009	2005	2006	2007	2008	2009
<b>Чаткальский район</b>										
<b>Все болезни</b>	<b>726</b>	<b>491</b>	<b>526</b>	<b>449</b>	<b>683</b>	<b>425</b>	<b>256</b>	<b>321</b>	<b>279</b>	<b>426</b>
из них:										
инфекционные и паразитарные болезни	54	45	52	27	49	26	27	28	23	31
новообразования	3	1	-	-	1	-	-	-	-	-
болезни крови, кроветворных органов и отдельные нарушения, вовлекающие иммунный механизм	56	44	30	37	86	31	11	16	17	40
болезни эндокринной системы, расстройства питания, нарушения обмена веществ	74	64	32	32	14	36	19	8	10	5
психические расстройства и расстройства поведения	1	2	-	-	2	1	2	-	-	-
болезни нервной системы	21	10	12	3	23	14	3	8	2	10
болезни глаза и его придатков	21	8	11	12	19	13	5	4	5	8
болезни уха и сосцевидного отростка	44	37	44	46	35	20	16	17	26	19
болезни системы кровообращения	10	2	1	3	9	8	-	1	3	2
болезни органов дыхания	249	171	211	158	306	157	102	154	98	222
болезни органов пищеварения	72	35	38	22	40	49	25	30	14	16
болезни кожи и подкожной клетчатки	43	27	33	40	40	21	16	22	30	37
болезни костно-мышечной системы и соединительной ткани	7	8	13	11	9	5	6	7	6	5
болезни мочеполовой системы	44	28	36	47	23	26	17	15	34	16
осложнения беременности, родов и послеродового периода	-	-	-	-	-	-	-	-	-	-
врожденные аномалии	1	1	-	-	2	-	-	-	-	-
симптомы, признаки неточно обозначенные состояния	8	-	-	-	12	-	-	-	-	5
травмы и отравления	18	8	13	11	13	18	7	11	11	10

(продолжение)

	Зарегистрировано больных подростков					в том числе с диагнозом, установленным впервые в жизни				
	2005	2006	2007	2008	2009	2005	2006	2007	2008	2009
<b>г.Джалал-Абад</b>										
<b>Все болезни</b>	<b>2402</b>	<b>3002</b>	<b>2526</b>	<b>2149</b>	<b>3823</b>	<b>1342</b>	<b>1703</b>	<b>1788</b>	<b>1454</b>	<b>2707</b>
из них:										
инфекционные и паразитарные болезни	68	74	61	58	97	54	70	54	43	79
новообразования	-	-	-	-	-	-	-	-	-	-
болезни крови, кроветворных органов и отдельные нарушения, вовлекающие иммунный механизм	253	190	359	268	144	146	138	218	111	95
болезни эндокринной системы, расстройства питания, нарушения обмена веществ	127	203	98	82	71	47	26	15	7	-
психические расстройства и расстройства поведения	42	72	45	24	20	6	1	19	4	-
болезни нервной системы	51	50	160	70	636	14	12	54	51	432
болезни глаза и его придатков	232	229	165	322	449	116	146	92	206	389
болезни уха и сосцевидного отростка	54	224	118	135	141	22	160	82	98	85
болезни системы кровообращения	53	16	20	22	247	3	7	10	11	108
болезни органов дыхания	935	536	694	539	1027	702	500	570	454	876
болезни органов пищеварения	261	129	172	131	150	85	103	100	67	99
болезни кожи и подкожной клетчатки	58	963	319	366	429	47	408	306	321	219
болезни костно-мышечной системы и соединительной ткани	40	16	25	13	86	25	8	12	10	56
болезни мочеполовой системы	205	209	258	99	290	53	36	224	51	241
осложнения беременности, родов и послеродового периода	-	2	6	-	11	-	2	6	-	11
врожденные аномалии	1	3	-	-	13	-	1	-	-	5
симптомы, признаки неточно обозначенные состояния	2	2	6	13	1	2	2	6	13	1
травмы и отравления	20	84	20	7	11	20	83	20	7	11

(продолжение)

	Зарегистрировано больных подростков					в том числе с диагнозом, установленным впервые в жизни				
	2005	2006	2007	2008	2009	2005	2006	2007	2008	2009
<b>г.Таш-Кумыр</b>										
<b>Все болезни</b>	<b>1549</b>	<b>1905</b>	<b>2151</b>	<b>1865</b>	<b>1844</b>	<b>676</b>	<b>824</b>	<b>807</b>	<b>717</b>	<b>764</b>
из них:										
инфекционные и паразитарные болезни	78	105	109	124	147	39	57	49	61	64
новообразования	-	4	-	1	1	-	-	-	1	-
болезни крови, кроветворных органов и отдельные нарушения, вовлекающие иммунный механизм	131	125	124	127	79	6	44	41	38	36
болезни эндокринной системы, расстройства питания, нарушения обмена веществ	183	255	63	92	46	117	123	23	24	11
психические расстройства и расстройства поведения	52	30	73	96	21	30	3	16	16	-
болезни нервной системы	219	103	132	150	131	113	39	58	89	57
болезни глаза и его придатков	45	142	70	95	46	24	22	48	22	24
болезни уха и сосцевидного отростка	33	42	48	58	59	22	17	10	14	16
болезни системы кровообращения	9	12	21	23	20	-	6	9	7	9
болезни органов дыхания	397	499	905	773	907	253	353	340	303	374
болезни органов пищеварения	296	187	271	74	98	20	42	48	25	29
болезни кожи и подкожной клетчатки	39	64	135	120	127	28	39	69	54	72
болезни костно-мышечной системы и соединительной ткани	5	89	99	33	55	-	15	31	9	19
болезни мочеполовой системы	36	187	62	65	72	15	14	26	20	20
осложнения беременности, родов и послеродового периода	-	-	-	-	-	-	-	-	-	-
врожденные аномалии	-	4	-	-	3	-	1	-	-	1
симптомы, признаки неточно обозначенные состояния	-	1	-	-	-	-	-	-	-	-
травмы и отравления	26	56	39	34	32	9	49	39	34	32

(продолжение)

	Зарегистрировано больных подростков					в том числе с диагнозом, установленным впервые в жизни				
	2005	2006	2007	2008	2009	2005	2006	2007	2008	2009
<b>г. Майлуу-Суу</b>										
<b>Все болезни</b>	<b>879</b>	<b>870</b>	<b>942</b>	<b>1059</b>	<b>918</b>	<b>550</b>	<b>471</b>	<b>862</b>	<b>936</b>	<b>766</b>
из них:										
инфекционные и паразитарные болезни	179	180	38	105	69	23	51	30	88	44
новообразования	7	4	1	-	-	3	2	1	-	-
болезни крови, кроветворных органов и отдельные нарушения, вовлекающие иммунный механизм	72	76	12	35	27	37	43	11	11	8
болезни эндокринной системы, расстройства питания, нарушения обмена веществ	54	132	7	23	4	10	15	-	10	2
психические расстройства и расстройства поведения	12	13	6	5	6	4	1	-	-	1
болезни нервной системы	41	47	56	30	44	23	25	46	29	24
болезни глаза и его придатков	25	19	4	8	34	24	15	4	5	34
болезни уха и сосцевидного отростка	40	50	40	83	37	33	41	32	83	37
болезни системы кровообращения	8	3	4	8	16	3	1	3	8	8
болезни органов дыхания	197	156	384	315	336	188	142	383	312	335
болезни органов пищеварения	43	40	37	62	49	26	19	32	36	34
болезни кожи и подкожной клетчатки	88	54	157	220	87	82	47	148	213	79
болезни костно-мышечной системы и соединительной ткани	19	16	26	24	49	14	13	23	22	41
болезни мочеполовой системы	52	39	92	80	73	40	17	77	62	54
осложнения беременности, родов и послеродового периода	-	-	3	1	-	-	-	2	1	-
врожденные аномалии	2	-	6	5	23	1	-	6	2	9
симптомы, признаки неточно обозначенные состояния	-	-	4	2	2	-	-	3	2	-
травмы и отравления	40	41	65	53	62	39	39	61	52	56

(продолжение)

	Зарегистрировано больных подростков					в том числе с диагнозом, установленным впервые в жизни				
	2005	2006	2007	2008	2009	2005	2006	2007	2008	2009
<b>г.Кара-Куль</b>										
<b>Все болезни</b>	<b>783</b>	<b>1095</b>	<b>947</b>	<b>683</b>	<b>1103</b>	<b>485</b>	<b>645</b>	<b>565</b>	<b>553</b>	<b>782</b>
из них:										
инфекционные и паразитарные болезни	37	67	54	25	45	25	40	37	25	41
новообразования	-	-	-	-	2	-	-	-	-	1
болезни крови, кроветворных органов и отдельные нарушения, вовлекающие иммунный механизм	15	37	23	30	32	13	19	21	15	12
болезни эндокринной системы, расстройства питания, нарушения обмена веществ	103	124	103	128	142	76	80	23	53	38
психические расстройства и расстройства поведения	25	23	22	31	18	1	4	3	-	4
болезни нервной системы	28	53	47	4	17	25	32	32	3	13
болезни глаза и его придатков	44	57	38	18	43	15	20	18	18	38
болезни уха и сосцевидного отростка	43	40	40	25	53	11	19	23	21	30
болезни системы кровообращения	5	5	5	-	-	-	-	-	-	-
болезни органов дыхания	200	257	191	283	370	127	154	161	283	361
болезни органов пищеварения	47	69	57	17	42	38	39	34	17	32
болезни кожи и подкожной клетчатки	56	74	153	41	87	54	63	39	40	51
болезни костно-мышечной системы и соединительной ткани	31	45	46	17	43	21	22	28	17	42
болезни мочеполовой системы	86	149	101	21	86	24	100	79	18	51
осложнения беременности, родов и послеродового периода	-	-	-	-	1	-	-	-	-	1
врожденные аномалии	-	-	-	-	1	-	-	-	-	-
симптомы, признаки неточно обозначенные состояния	2	-	-	-	1	2	-	-	-	-
травмы и отравления	61	95	67	43	120	53	53	67	43	67

**Таблица 4.6: Заболеваемость подростков по основным классам и группам болезней, Иссык-Кульская область**

	Зарегистрировано больных подростков					в том числе с диагнозом, установленным впервые в жизни				
	2005	2006	2007	2008	2009	2005	2006	2007	2008	2009
<i>Всего, случаев</i>										
<b>Все болезни</b>	<b>20231</b>	<b>18802</b>	<b>17974</b>	<b>18951</b>	<b>25750</b>	<b>12223</b>	<b>12716</b>	<b>11821</b>	<b>12706</b>	<b>19932</b>
из них:										
инфекционные и паразитарные болезни	650	776	730	571	660	343	668	636	479	581
новообразования	18	6	9	256	22	8	1	1	9	13
болезни крови, кроветворных органов и отдельные нарушения, вовлекающие иммунный механизм	797	668	705	763	572	357	376	421	432	384
болезни эндокринной системы, расстройства питания, нарушения обмена веществ	2709	2409	1543	1355	1465	1435	1150	441	405	390
психические расстройства и расстройства поведения	559	723	730	708	696	131	57	33	68	93
болезни нервной системы	1220	968	1047	1003	1128	417	435	519	493	503
болезни глаза и его придатков	892	893	1011	1070	1210	333	522	541	525	709
болезни уха и сосцевидного отростка	1090	1859	1729	1677	1288	585	860	653	696	779
болезни системы кровообращения	182	169	163	170	192	79	67	69	63	67
болезни органов дыхания	6445	5936	4713	4973	6901	5216	5473	4137	4323	6212
болезни органов пищеварения	1191	1008	925	2068	7188	654	635	598	1688	6685
болезни кожи и подкожной клетчатки	1483	1463	1732	1235	1717	877	1113	1398	1000	1499
болезни костно-мышечной системы и соединительной ткани	270	214	136	165	148	175	106	86	94	58
болезни мочеполовой системы	1039	744	753	918	1043	565	435	367	519	568
осложнения беременности, родов и послеродового периода	3	3	7	1	-	2	1	7	1	-
врожденные аномалии	118	99	114	101	108	24	12	8	7	7
симптомы, признаки неточно обозначенные состояния	118	47	38	44	26	103	44	38	40	26
травмы и отравления	1447	817	1889	1873	1386	919	761	1868	1864	1358



(продолжение)

	Зарегистрировано больных подростков					в том числе с диагнозом, установленным впервые в жизни				
	2005	2006	2007	2008	2009	2005	2006	2007	2008	2009
<b>Ак-Суйский район</b>										
<b>Все болезни</b>	<b>2541</b>	<b>1763</b>	<b>1591</b>	<b>2008</b>	<b>2567</b>	<b>1546</b>	<b>1296</b>	<b>1078</b>	<b>1218</b>	<b>1877</b>
из них:										
инфекционные и паразитарные болезни	123	85	54	47	51	20	70	45	46	50
новообразования	1	1	1	1	5	-	-	-	-	3
болезни крови, кроветворных органов и отдельные нарушения, вовлекающие иммунный механизм	160	113	104	178	96	56	68	63	54	69
болезни эндокринной системы, расстройства питания, нарушения обмена веществ	271	183	126	183	182	78	91	49	41	35
психические расстройства и расстройства поведения	79	54	51	62	67	14	8	7	19	20
болезни нервной системы	116	115	119	154	143	23	61	41	42	52
болезни глаза и его придатков	107	62	66	75	56	29	36	28	28	27
болезни уха и сосцевидного отростка	80	83	91	93	74	33	36	39	29	26
болезни системы кровообращения	21	11	12	16	20	15	3	6	12	5
болезни органов дыхания	1089	704	579	793	751	969	660	521	703	663
болезни органов пищеварения	123	82	130	122	846	76	70	105	75	801
болезни кожи и подкожной клетчатки	85	68	55	49	43	37	47	42	32	22
болезни костно-мышечной системы и соединительной ткани	33	5	8	13	16	22	5	6	5	6
болезни мочеполовой системы	131	125	116	126	159	71	90	75	55	59
осложнения беременности, родов и послеродового периода	-	-	-	-	-	-	-	-	-	-
врожденные аномалии	20	24	31	20	21	1	3	3	1	2
симптомы, признаки неточно обозначенные состояния	-	-	-	-	-	-	-	-	-	-
травмы и отравления	102	48	48	76	37	102	48	48	76	37

(продолжение)

	Зарегистрировано больных подростков					в том числе с диагнозом, установленным впервые в жизни				
	2005	2006	2007	2008	2009	2005	2006	2007	2008	2009
<b>Джети-Огузский район</b>										
<b>Все болезни</b>	<b>1806</b>	<b>1908</b>	<b>1753</b>	<b>1826</b>	<b>2358</b>	<b>1048</b>	<b>1102</b>	<b>1097</b>	<b>1099</b>	<b>1623</b>
из них:										
инфекционные и паразитарные болезни	43	73	55	74	60	20	50	49	55	53
новообразования	4	1	1	-	2	1	-	-	-	1
болезни крови, кроветворных органов и отдельные нарушения, вовлекающие иммунный механизм	147	132	180	132	138	65	65	150	107	117
болезни эндокринной системы, расстройства питания, нарушения обмена веществ	356	318	281	282	236	183	133	131	105	81
психические расстройства и расстройства поведения	30	25	26	50	38	3	3	2	3	13
болезни нервной системы	77	104	54	50	129	21	41	22	22	55
болезни глаза и его придатков	61	73	66	97	55	21	12	23	36	20
болезни уха и сосцевидного отростка	104	91	107	97	88	37	29	40	41	35
болезни системы кровообращения	19	17	15	19	15	3	3	4	7	4
болезни органов дыхания	582	695	523	560	873	479	581	416	454	736
болезни органов пищеварения	136	140	167	158	165	51	58	103	80	85
болезни кожи и подкожной клетчатки	68	68	55	70	76	53	36	33	40	37
болезни костно-мышечной системы и соединительной ткани	8	10	28	30	34	2	8	6	6	10
болезни мочеполовой системы	83	84	75	77	82	42	22	26	36	25
осложнения беременности, родов и послеродового периода	-	-	-	-	-	-	-	-	-	-
врожденные аномалии	19	16	30	20	17	3	-	2	1	1
симптомы, признаки неточно обозначенные состояния	5	5	5	10	-	-	5	5	6	-
травмы и отравления	64	56	85	100	350	64	56	85	100	350

(продолжение)

	Зарегистрировано больных подростков					в том числе с диагнозом, установленным впервые в жизни				
	2005	2006	2007	2008	2009	2005	2006	2007	2008	2009
<b>Иссык-Кульский район</b>										
<b>Все болезни</b>	<b>2519</b>	<b>2143</b>	<b>2350</b>	<b>2267</b>	<b>4716</b>	<b>1629</b>	<b>1815</b>	<b>1770</b>	<b>1821</b>	<b>3924</b>
из них:										
инфекционные и паразитарные болезни	99	123	135	95	140	76	118	125	89	139
новообразования	-	-	1	-	1	-	-	-	-	1
болезни крови, кроветворных органов и отдельные нарушения, вовлекающие иммунный механизм	88	43	100	100	67	40	26	34	53	42
болезни эндокринной системы, расстройства питания, нарушения обмена веществ	102	75	74	45	112	59	56	27	26	45
психические расстройства и расстройства поведения	67	15	27	10	18	10	1	1	5	2
болезни нервной системы	54	42	106	143	211	28	15	71	88	58
болезни глаза и его придатков	60	58	168	63	162	31	40	76	28	60
болезни уха и сосцевидного отростка	81	148	86	35	111	38	83	51	9	39
болезни системы кровообращения	20	13	30	10	19	7	6	19	6	14
болезни органов дыхания	1428	1283	1088	941	1941	980	1218	985	841	1834
болезни органов пищеварения	147	118	140	184	1388	99	78	93	130	1257
болезни кожи и подкожной клетчатки	108	65	169	191	159	61	58	154	180	136
болезни костно-мышечной системы и соединительной ткани	9	5	10	13	15	2	5	8	8	13
болезни мочеполовой системы	134	73	131	178	162	91	39	59	107	86
осложнения беременности, родов и послеродового периода										
врожденные аномалии	13	10	9	9	13	-	-	-	1	1
симптомы, признаки неточно обозначенные состояния	10	-	-	-	-	10	-	-	-	-
травмы и отравления	99	72	76	250	197	97	72	67	250	197

(продолжение)

	Зарегистрировано больных подростков					в том числе с диагнозом, установленным впервые в жизни				
	2005	2006	2007	2008	2009	2005	2006	2007	2008	2009
<b>Тонский район</b>										
<b>Все болезни</b>	<b>1503</b>	<b>1427</b>	<b>1365</b>	<b>1376</b>	<b>2968</b>	<b>1046</b>	<b>798</b>	<b>781</b>	<b>911</b>	<b>2458</b>
из них:										
инфекционные и паразитарные болезни	24	24	38	39	21	16	16	19	36	16
новообразования	2	1	1	1	-	1	-	-	1	-
болезни крови, кроветворных органов и отдельные нарушения, вовлекающие иммунный механизм	83	81	91	74	55	49	27	30	35	30
болезни эндокринной системы, расстройства питания, нарушения обмена веществ	141	329	179	174	191	86	67	28	59	79
психические расстройства и расстройства поведения	12	42	21	33	24	4	3	7	2	2
болезни нервной системы	107	51	96	79	49	76	20	52	44	22
болезни глаза и его придатков	97	57	97	48	50	29	26	47	27	31
болезни уха и сосцевидного отростка	71	102	111	54	59	38	63	36	18	36
болезни системы кровообращения	10	12	10	10	17	3	4	2	2	5
болезни органов дыхания	532	486	440	507	517	461	451	409	461	457
болезни органов пищеварения	154	80	72	97	1538	92	44	38	63	1477
болезни кожи и подкожной клетчатки	40	29	52	65	207	37	18	34	49	160
болезни костно-мышечной системы и соединительной ткани	5	7	8	24	19	1	3	3	13	13
болезни мочеполовой системы	161	85	99	105	153	104	32	42	49	82
осложнения беременности, родов и послеродового периода	18	17	17	16	19	3	3	1	2	2
врожденные аномалии	14	10	14	14	14	14	10	14	14	14
симптомы, признаки неточно обозначенные состояния	32	14	19	36	35	32	11	19	36	32
травмы и отравления	24	24	38	39	21	16	16	19	36	16

(продолжение)

	Зарегистрировано больных подростков					в том числе с диагнозом, установленным впервые в жизни				
	2005	2006	2007	2008	2009	2005	2006	2007	2008	2009
<b>Тюпский район</b>										
<b>Все болезни</b>	<b>2378</b>	<b>2704</b>	<b>1992</b>	<b>2782</b>	<b>2778</b>	<b>1462</b>	<b>2088</b>	<b>1465</b>	<b>2250</b>	<b>2349</b>
из них:										
инфекционные и паразитарные болезни	102	265	188	213	198	51	220	154	170	154
новообразования	-	2	-	-	1	-	-	-	-	-
болезни крови, кроветворных органов и отдельные нарушения, вовлекающие иммунный механизм	69	123	77	81	63	44	95	63	64	38
болезни эндокринной системы, расстройства питания, нарушения обмена веществ	206	158	129	117	93	86	87	80	50	40
психические расстройства и расстройства поведения	65	69	65	57	69	12	31	7	11	25
болезни нервной системы	61	130	127	56	38	31	75	61	29	24
болезни глаза и его придатков	174	107	71	65	40	66	49	49	32	29
болезни уха и сосцевидного отростка	145	162	149	93	92	49	67	63	29	29
болезни системы кровообращения	22	34	38	33	32	10	27	19	12	21
болезни органов дыхания	896	1014	727	663	780	768	958	681	615	747
болезни органов пищеварения	146	132	111	1071	1113	57	82	72	1021	1062
болезни кожи и подкожной клетчатки	214	307	97	94	65	81	241	56	58	45
болезни костно-мышечной системы и соединительной ткани	40	15	8	12	8	22	9	5	7	4
болезни мочеполовой системы	87	122	116	154	137	77	90	73	87	84
осложнения беременности, родов и послеродового периода	-	1	4	-	-	-	1	4	-	-
врожденные аномалии	4	6	7	8	2	4	-	-	-	-
симптомы, признаки неточно обозначенные состояния	2	1	-	2	1	2	-	-	2	1
травмы и отравления	145	56	78	63	46	102	56	78	63	46

(продолжение)

	Зарегистрировано больных подростков					в том числе с диагнозом, установленным впервые в жизни				
	2005	2006	2007	2008	2009	2005	2006	2007	2008	2009
<b>г.Каракол</b>										
<b>Все болезни</b>	<b>7327</b>	<b>6497</b>	<b>6653</b>	<b>6489</b>	<b>8579</b>	<b>4219</b>	<b>4401</b>	<b>4519</b>	<b>4294</b>	<b>6814</b>
из них:										
инфекционные и паразитарные болезни	140	163	229	73	163	107	157	221	62	148
новообразования	9	1	4	252	11	5	1	1	7	7
болезни крови, кроветворных органов и отдельные нарушения, вовлекающие иммунный механизм	164	96	61	103	66	54	43	31	63	39
болезни эндокринной системы, расстройства питания, нарушения обмена веществ	1546	1252	697	510	615	907	685	115	113	99
психические расстройства и расстройства поведения	219	93	120	96	75	66	2	2	9	8
болезни нервной системы	715	452	459	382	408	212	201	247	207	225
болезни глаза и его придатков	288	410	417	595	761	124	293	252	318	497
болезни уха и сосцевидного отростка	432	1055	950	1000	700	281	458	285	427	516
болезни системы кровообращения	52	52	27	60	69	32	17	16	16	13
болезни органов дыхания	1339	1317	942	1094	1785	1036	1214	772	949	1559
болезни органов пищеварения	325	274	126	232	1926	163	190	86	183	1861
болезни кожи и подкожной клетчатки	647	607	1001	668	1122	486	584	963	581	1061
болезни костно-мышечной системы и соединительной ткани	135	133	33	28	12	97	51	30	26	8
болезни мочеполовой системы	321	165	134	191	266	137	122	53	146	202
осложнения беременности, родов и послеродового периода	2	2	3	1	-	1	-	3	1	-
врожденные аномалии	35	16	10	20	30	13	5	2	2	1
симптомы, признаки неточно обозначенные состояния	70	6	-	-	-	60	4	-	-	-
травмы и отравления	888	403	1440	1184	570	438	374	1440	1184	570

(продолжение)

	Зарегистрировано больных подростков					в том числе с диагнозом, установленным впервые в жизни				
	2005	2006	2007	2008	2009	2005	2006	2007	2008	2009
<b>г.Балыкчы</b>										
<b>Все болезни</b>	<b>2157</b>	<b>2360</b>	<b>2270</b>	<b>2203</b>	<b>1784</b>	<b>1273</b>	<b>1216</b>	<b>1111</b>	<b>1113</b>	<b>887</b>
из них:										
инфекционные и паразитарные болезни	119	43	31	30	27	53	37	23	21	21
новообразования	2	-	1	2	2	1	-	-	1	1
болезни крови, кроветворных органов и отдельные нарушения, вовлекающие иммунный механизм	86	80	92	95	87	49	52	50	56	49
болезни эндокринной системы, расстройства питания, нарушения обмена веществ	87	94	57	44	36	36	31	11	11	11
психические расстройства и расстройства поведения	87	425	420	400	405	22	9	7	19	23
болезни нервной системы	90	74	86	139	150	26	22	25	61	67
болезни глаза и его придатков	105	126	126	127	86	33	66	66	56	45
болезни уха и сосцевидного отростка	177	218	235	305	164	109	124	139	143	98
болезни системы кровообращения	38	30	31	22	20	9	7	3	8	5
болезни органов дыхания	579	437	414	415	254	523	391	353	300	216
болезни органов пищеварения	160	182	179	204	212	116	113	101	136	142
болезни кожи и подкожной клетчатки	321	319	303	98	45	122	129	116	60	38
болезни костно-мышечной системы и соединительной ткани	40	39	41	45	44	29	25	28	29	4
болезни мочеполовой системы	122	90	82	87	84	43	40	39	39	30
осложнения беременности, родов и послеродового периода	1	-	-	-	-	1	-	-	-	-
врожденные аномалии	9	10	10	8	6	-	1	-	-	-
симптомы, признаки неточно обозначенные состояния	17	25	19	18	11	17	25	19	18	11
травмы и отравления	117	168	143	164	151	84	144	131	155	126

**Таблица 4.7: Заболеваемость подростков по основным классам и группам болезней,  
Нарынская область**

	Зарегистрировано больных подростков					в том числе с диагнозом, установленным впервые в жизни				
	2005	2006	2007	2008	2009	2005	2006	2007	2008	2009
<i>Всего, случаев</i>										
<b>Все болезни</b>	<b>9632</b>	<b>10305</b>	<b>10375</b>	<b>9636</b>	<b>10200</b>	<b>5549</b>	<b>6844</b>	<b>6643</b>	<b>6297</b>	<b>7094</b>
из них:										
инфекционные и паразитарные болезни	711	348	511	464	431	204	193	292	283	290
новообразования	6	7	4	11	10	1	6	2	4	3
болезни крови, кроветворных органов и отдельные нарушения, вовлекающие иммунный механизм	573	525	472	391	567	300	248	293	217	300
болезни эндокринной системы, расстройства питания, нарушения обмена веществ	953	1144	1153	698	523	359	391	285	180	112
психические расстройства и расстройства поведения	144	124	165	138	150	25	15	14	12	20
болезни нервной системы	246	367	470	571	562	93	192	232	195	296
болезни глаза и его придатков	953	459	484	903	574	618	306	277	481	328
болезни уха и сосцевидного отростка	538	500	560	478	537	196	224	261	312	331
болезни системы кровообращения	140	71	56	101	219	74	47	33	34	125
болезни органов дыхания	2531	3152	3130	2570	3422	1926	2637	2605	2231	2992
болезни органов пищеварения	989	1788	843	831	931	510	1331	566	528	662
болезни кожи и подкожной клетчатки	655	657	999	895	823	539	559	795	791	694
болезни костно-мышечной системы и соединительной ткани	136	159	263	436	237	68	83	198	314	163
болезни мочеполовой системы	614	571	515	497	542	315	343	372	306	320
осложнения беременности, родов и послеродового периода	1	-	1	-	2	1	-	1	-	2
врожденные аномалии	30	46	58	70	83	7	18	8	16	16
симптомы, признаки неточно обозначенные состояния	47	5	10	4	10	46	5	5	1	3
травмы и отравления	365	382	681	578	577	267	246	404	392	437



(продолжение)

	Зарегистрировано больных подростков					в том числе с диагнозом, установленным впервые в жизни				
	2005	2006	2007	2008	2009	2005	2006	2007	2008	2009
<b>Ак-Талинский район</b>										
<b>Все болезни</b>	<b>654</b>	<b>458</b>	<b>758</b>	<b>1068</b>	<b>1206</b>	<b>341</b>	<b>290</b>	<b>476</b>	<b>881</b>	<b>944</b>
из них:										
инфекционные и паразитарные болезни	25	17	50	49	24	5	6	44	36	14
новообразования	-	-	-	2	2	-	-	-	-	-
болезни крови, кроветворных органов и отдельные нарушения, вовлекающие иммунный механизм	85	93	94	98	161	61	47	53	76	96
болезни эндокринной системы, расстройства питания, нарушения обмена веществ	134	116	256	105	93	39	59	78	26	20
психические расстройства и расстройства поведения	20	14	10	9	1	2	11	3	-	-
болезни нервной системы	10	2	2	26	92	3	-	1	16	72
болезни глаза и его придатков	13	4	3	31	51	1	3	-	27	27
болезни уха и сосцевидного отростка	20	7	10	32	23	15	6	7	29	18
болезни системы кровообращения	2	2	2	7	2	-	1	2	-	1
болезни органов дыхания	167	109	227	484	579	129	97	207	470	556
болезни органов пищеварения	76	39	25	62	46	21	18	11	58	41
болезни кожи и подкожной клетчатки	74	35	34	86	34	40	35	34	82	25
болезни костно-мышечной системы и соединительной ткани	1	2	2	14	21	1	1	1	12	20
болезни мочеполовой системы	8	17	34	48	49	7	6	27	34	35
осложнения беременности, родов и послеродового периода	-	-	-	-	-	-	-	-	-	-
врожденные аномалии	2	1	2	2	9	-	-	1	2	-
симптомы, признаки неточно обозначенные состояния	-	-	-	-	-	-	-	-	-	-
травмы и отравления	17	-	7	13	19	17	-	7	13	19

(продолжение)

	Зарегистрировано больных подростков					в том числе с диагнозом, установленным впервые в жизни				
	2005	2006	2007	2008	2009	2005	2006	2007	2008	2009
<b>Ат-Башинский район</b>										
<b>Все болезни</b>	<b>1487</b>	<b>1121</b>	<b>1352</b>	<b>1330</b>	<b>1282</b>	<b>677</b>	<b>693</b>	<b>946</b>	<b>860</b>	<b>827</b>
из них:										
инфекционные и паразитарные болезни	14	32	46	27	62	8	12	41	25	52
новообразования	4	-	1	1	1	-	-	-	-	-
болезни крови, кроветворных органов и отдельные нарушения, вовлекающие иммунный механизм	124	88	71	46	53	12	26	36	13	33
болезни эндокринной системы, расстройства питания, нарушения обмена веществ	70	50	93	101	79	23	24	52	27	21
психические расстройства и расстройства поведения	15	19	21	16	18	2	-	-	-	2
болезни нервной системы	14	11	19	23	31	-	5	6	9	8
болезни глаза и его придатков	401	14	17	203	40	218	2	2	119	9
болезни уха и сосцевидного отростка	134	82	84	78	111	32	51	52	56	70
болезни системы кровообращения	27	9	5	1	1	16	3	5	1	-
болезни органов дыхания	333	422	493	334	455	202	343	369	296	382
болезни органов пищеварения	88	76	82	125	114	12	49	37	26	33
болезни кожи и подкожной клетчатки	52	99	213	268	226	34	53	196	243	181
болезни костно-мышечной системы и соединительной ткани	7	-	1	-	-	3	-	-	-	-
болезни мочеполовой системы	106	143	97	82	63	48	89	81	34	23
осложнения беременности, родов и послеродового периода	-	-	-	-	-	-	-	-	-	-
врожденные аномалии	6	12	15	14	15	1	-	-	-	-
симптомы, признаки неточно обозначенные состояния	-	-	-	-	-	-	-	-	-	-
травмы и отравления	92	64	94	11	13	66	36	69	11	13

(продолжение)

	Зарегистрировано больных подростков					в том числе с диагнозом, установленным впервые в жизни				
	2005	2006	2007	2008	2009	2005	2006	2007	2008	2009
<b>Жумгалский район</b>										
<b>Все болезни</b>	<b>1508</b>	<b>3046</b>	<b>1962</b>	<b>1583</b>	<b>2040</b>	<b>1064</b>	<b>2399</b>	<b>1293</b>	<b>1256</b>	<b>1661</b>
из них:										
инфекционные и паразитарные болезни	65	76	82	94	76	19	59	38	60	69
новообразования	1	6	-	1	-	1	6	-	1	-
болезни крови, кроветворных органов и отдельные нарушения, вовлекающие иммунный механизм	61	64	61	59	69	50	30	45	39	50
болезни эндокринной системы, расстройства питания, нарушения обмена веществ	42	97	101	95	42	30	54	7	29	3
психические расстройства и расстройства поведения	27	17	24	24	64	1	1	1	1	4
болезни нервной системы	23	30	28	64	76	3	11	11	35	55
болезни глаза и его придатков	61	53	66	62	46	47	47	47	53	35
болезни уха и сосцевидного отростка	93	124	206	141	114	44	46	57	93	64
болезни системы кровообращения	16	4	6	1	74	4	2	1	-	53
болезни органов дыхания	612	1150	782	622	740	503	1027	673	556	667
болезни органов пищеварения	188	1128	107	124	241	113	873	71	112	221
болезни кожи и подкожной клетчатки	105	152	270	122	181	85	147	152	122	159
болезни костно-мышечной системы и соединительной ткани	20	12	22	14	71	6	7	14	10	55
болезни мочеполовой системы	55	48	58	66	90	45	31	31	58	72
осложнения беременности, родов и послеродового периода	-	-	-	-	-	-	-	-	-	-
врожденные аномалии	6	8	3	2	2	1	2	2	1	-
симптомы, признаки неточно обозначенные состояния	43	4	3	-	-	42	4	-	-	-
травмы и отравления	90	73	143	92	154	70	52	143	86	154

(продолжение)

	Зарегистрировано больных подростков					в том числе с диагнозом, установленным впервые в жизни				
	2005	2006	2007	2008	2009	2005	2006	2007	2008	2009
<b>Кочкорский район</b>										
<b>Все болезни</b>	<b>901</b>	<b>950</b>	<b>1083</b>	<b>720</b>	<b>720</b>	<b>631</b>	<b>683</b>	<b>736</b>	<b>528</b>	<b>535</b>
из них:										
инфекционные и паразитарные болезни	59	52	59	49	48	58	38	51	48	40
новообразования	-	-	1	2	4	-	-	1	2	3
болезни крови, кроветворных органов и отдельные нарушения, вовлекающие иммунный механизм	3	16	23	11	16	3	14	18	8	13
болезни эндокринной системы, расстройства питания, нарушения обмена веществ	104	197	145	62	90	21	94	6	38	35
психические расстройства и расстройства поведения	38	33	59	46	22	9	-	2	4	6
болезни нервной системы	34	23	63	45	24	23	14	36	17	7
болезни глаза и его придатков	17	17	27	28	8	17	17	26	20	2
болезни уха и сосцевидного отростка	67	38	44	20	41	41	35	32	15	37
болезни системы кровообращения	8	5	7	3	4	7	3	4	3	0
болезни органов дыхания	199	270	260	162	211	158	244	249	151	197
болезни органов пищеварения	52	33	30	31	20	36	24	26	20	15
болезни кожи и подкожной клетчатки	150	132	210	133	114	138	120	199	132	111
болезни костно-мышечной системы и соединительной ткани	31	41	27	20	25	20	25	21	14	17
болезни мочеполовой системы	75	57	51	45	33	46	37	30	22	20
осложнения беременности, родов и послеродового периода	1	-	1	-	1	1	-	1	-	1
врожденные аномалии	5	3	18	17	15	4	2	-	-	2
симптомы, признаки неточно обозначенные состояния	3	1	2	1	2	3	1	2	1	2
травмы и отравления	55	32	56	45	42	46	15	32	33	27

(продолжение)

	Зарегистрировано больных подростков					в том числе с диагнозом, установленным впервые в жизни				
	2005	2006	2007	2008	2009	2005	2006	2007	2008	2009
<b>Нарынский район</b>										
<b>Все болезни</b>	<b>2262</b>	<b>1568</b>	<b>1774</b>	<b>1442</b>	<b>1496</b>	<b>1190</b>	<b>869</b>	<b>903</b>	<b>661</b>	<b>755</b>
из них:										
инфекционные и паразитарные болезни	448	97	158	138	127	31	27	36	31	35
новообразования	-	-	-	1	2	-	-	-	1	-
болезни крови, кроветворных органов и отдельные нарушения, вовлекающие иммунный механизм	133	125	66	70	127	85	58	46	17	28
болезни эндокринной системы, расстройства питания, нарушения обмена веществ	134	255	235	172	113	54	45	38	22	11
психические расстройства и расстройства поведения	24	20	20	11	15	4	1	1	3	5
болезни нервной системы	32	68	65	78	66	13	17	5	9	6
болезни глаза и его придатков	129	66	90	78	53	94	52	58	62	30
болезни уха и сосцевидного отростка	45	88	39	47	24	9	30	17	35	16
болезни системы кровообращения	23	29	11	47	101	12	21	5	6	46
болезни органов дыхания	667	446	490	262	374	510	332	360	204	315
болезни органов пищеварения	331	154	261	91	107	185	116	152	35	55
болезни кожи и подкожной клетчатки	103	98	112	113	94	103	91	85	99	78
болезни костно-мышечной системы и соединительной ткани	37	20	40	90	45	20	12	24	35	16
болезни мочеполовой системы	123	56	77	94	100	49	27	54	39	35
осложнения беременности, родов и послеродового периода	-	-	-	-	-	-	-	-	-	-
врожденные аномалии	9	12	8	29	32	1	6	1	10	13
симптомы, признаки неточно обозначенные состояния	1	-	5	3	8	1	-	3	-	1
травмы и отравления	23	34	97	118	108	19	34	18	53	65

(продолжение)

	Зарегистрировано больных подростков					в том числе с диагнозом, установленным впервые в жизни				
	2005	2006	2007	2008	2009	2005	2006	2007	2008	2009
<b>г. Нарын</b>										
<b>Все болезни</b>	<b>2820</b>	<b>3162</b>	<b>3446</b>	<b>3493</b>	<b>3456</b>	<b>1646</b>	<b>1910</b>	<b>2289</b>	<b>2111</b>	<b>2372</b>
из них:										
инфекционные и паразитарные болезни	100	74	116	107	94	83	51	82	83	80
новообразования	1	1	2	4	1	-	-	1	-	-
болезни крови, кроветворных органов и отдельные нарушения, вовлекающие иммунный механизм	167	139	157	107	141	89	73	95	64	80
болезни эндокринной системы, расстройства питания, нарушения обмена веществ	469	429	323	163	106	192	115	104	38	22
психические расстройства и расстройства поведения	20	21	31	32	30	7	2	7	4	3
болезни нервной системы	133	233	293	335	273	51	145	173	109	148
болезни глаза и его придатков	332	305	281	501	376	241	185	144	200	225
болезни уха и сосцевидного отростка	179	161	177	160	224	55	56	96	84	126
болезни системы кровообращения	64	22	25	42	37	35	17	16	24	25
болезни органов дыхания	553	755	878	706	1063	424	594	747	554	875
болезни органов пищеварения	254	358	338	398	403	143	251	269	277	297
болезни кожи и подкожной клетчатки	171	141	160	173	174	139	113	129	113	140
болезни костно-мышечной системы и соединительной ткани	40	84	171	298	75	18	38	138	243	55
болезни мочеполовой системы	247	250	198	162	207	120	153	149	119	135
осложнения беременности, родов и послеродового периода	-	-	-	-	1	-	-	-	-	1
врожденные аномалии	2	10	12	6	10	-	8	4	3	1
симптомы, признаки неточно обозначенные состояния	-	-	-	-	-	-	-	-	-	-
травмы и отравления	88	179	284	299	241	49	109	135	196	159

**Таблица 4.8: Заболеваемость подростков по основным классам и группам болезней, Ошская область**

	Зарегистрировано больных подростков					в том числе с диагнозом, установленным впервые в жизни				
	2005	2006	2007	2008	2009	2005	2006	2007	2008	2009
<i>Всего, случаев</i>										
<b>Все болезни</b>	<b>34672</b>	<b>36812</b>	<b>34816</b>	<b>39231</b>	<b>38381</b>	<b>18472</b>	<b>21888</b>	<b>21184</b>	<b>22125</b>	<b>21955</b>
из них:										
инфекционные и паразитарные болезни	2251	1790	1401	1524	1447	1285	1406	1011	1110	981
новообразования	5	7	12	69	4	2	3	5	8	1
болезни крови, кроветворных органов и отдельные нарушения, вовлекающие иммунный механизм	5715	4384	4757	4731	4365	2716	2368	2691	2757	2461
болезни эндокринной системы, расстройства питания, нарушения обмена веществ	4994	4020	2675	2878	3054	2043	2425	1121	1055	1733
психические расстройства и расстройства поведения	342	422	327	272	341	121	41	80	53	55
болезни нервной системы	1382	2285	2285	2956	2391	798	928	783	1069	1001
болезни глаза и его придатков	2371	5766	2462	2124	2740	1027	2577	1329	1024	1438
болезни уха и сосцевидного отростка	2290	3465	3424	3599	3561	1098	1719	1946	2028	1711
болезни системы кровообращения	304	270	336	396	162	76	102	77	36	68
болезни органов дыхания	6704	6890	6836	7195	6975	4682	5470	5157	5522	5608
болезни органов пищеварения	3567	2228	5016	3970	3468	1935	1475	3652	1850	1699
болезни кожи и подкожной клетчатки	1374	1770	1798	4154	4305	673	1302	1316	2624	2035
болезни костно-мышечной системы и соединительной ткани	384	622	279	374	371	159	305	159	163	229
болезни мочеполовой системы	2037	2359	2644	4130	4291	1080	1342	1460	2118	2247
осложнения беременности, родов и послеродового периода	4	2	8	6	13	4	2	7	4	12
врожденные аномалии	100	50	91	59	78	5	5	16	4	12
симптомы, признаки неточно обозначенные состояния	52	9	3	7	10	43	7	2	6	4
травмы и отравления	796	473	462	787	805	725	411	372	694	660

(продолжение)

	Зарегистрировано больных подростков					в том числе с диагнозом, установленным впервые в жизни				
	2005	2006	2007	2008	2009	2005	2006	2007	2008	2009
<b>Алайский район</b>										
<b>Все болезни</b>	<b>1997</b>	<b>3063</b>	<b>2766</b>	<b>4274</b>	<b>3711</b>	<b>661</b>	<b>1855</b>	<b>1505</b>	<b>3033</b>	<b>2423</b>
из них:										
инфекционные и паразитарные болезни	16	98	82	91	98	16	69	49	78	82
новообразования	1	-	-	-	1	1	-	-	-	-
болезни крови, кроветворных органов и отдельные нарушения, вовлекающие иммунный механизм	863	404	425	127	237	120	239	211	85	127
болезни эндокринной системы, расстройства питания, нарушения обмена веществ	71	279	11	255	431	9	229	5	36	117
психические расстройства и расстройства поведения	26	22	20	21	21	-	1	2	7	6
болезни нервной системы	42	126	126	231	95	40	73	84	92	83
болезни глаза и его придатков	78	326	289	232	173	22	160	137	148	119
болезни уха и сосцевидного отростка	86	179	167	300	331	24	98	113	216	189
болезни системы кровообращения	12	7	7	3	2	1	5	2	3	1
болезни органов дыхания	400	1039	967	1106	1146	254	618	481	804	978
болезни органов пищеварения	80	85	239	287	248	43	60	151	147	147
болезни кожи и подкожной клетчатки	154	143	129	1140	601	74	109	99	1088	320
болезни костно-мышечной системы и соединительной ткани	72	127	23	54	69	17	22	16	41	58
болезни мочеполовой системы	77	116	112	175	153	22	64	66	125	93
осложнения беременности, родов и послеродового периода	-	-	-	-	-	-	-	-	-	-
врожденные аномалии	2	4	9	5	2	1	-	8	-	-
симптомы, признаки неточно обозначенные состояния	2	-	-	-	-	2	-	-	-	-
травмы и отравления	15	108	160	247	103	15	108	81	163	103



(продолжение)

	Зарегистрировано больных подростков					в том числе с диагнозом, установленным впервые в жизни				
	2005	2006	2007	2008	2009	2005	2006	2007	2008	2009
<b>Араванский район</b>										
<b>Все болезни</b>	<b>4451</b>	<b>6515</b>	<b>4558</b>	<b>4948</b>	<b>6073</b>	<b>3056</b>	<b>3570</b>	<b>3353</b>	<b>4034</b>	<b>4472</b>
из них:										
инфекционные и паразитарные болезни	310	337	201	140	116	266	304	190	137	108
новообразования	1	-	1	-	-	1	-	1	-	-
болезни крови, кроветворных органов и отдельные нарушения, вовлекающие иммунный механизм	707	610	922	1113	1017	415	441	840	1000	909
болезни эндокринной системы, расстройства питания, нарушения обмена веществ	155	1310	711	83	487	110	754	308	37	487
психические расстройства и расстройства поведения	44	89	41	32	26	5	7	2	3	2
болезни нервной системы	135	242	638	300	490	71	87	229	261	265
болезни глаза и его придатков	240	1847	88	97	657	41	479	60	68	447
болезни уха и сосцевидного отростка	145	583	398	1013	876	78	143	313	503	277
болезни системы кровообращения	35	21	12	2	1	11	13	4	-	-
болезни органов дыхания	1081	1068	783	913	774	844	1038	746	887	733
болезни органов пищеварения	1280	97	145	188	150	971	72	135	174	134
болезни кожи и подкожной клетчатки	-	146	382	355	793	-	105	303	284	466
болезни костно-мышечной системы и соединительной ткани	75	52	23	44	47	38	29	18	30	33
болезни мочеполовой системы	125	53	147	393	402	87	42	147	387	383
осложнения беременности, родов и послеродового периода	-	2	-	1	1	-	2	-	1	1
врожденные аномалии	-	4	9	8	9	-	2	1	-	-
симптомы, признаки неточно обозначенные состояния	-	-	-	-	-	-	-	-	-	-
травмы и отравления	118	54	57	266	227	118	52	56	262	227

(продолжение)

	Зарегистрировано больных подростков					в том числе с диагнозом, установленным впервые в жизни				
	2005	2006	2007	2008	2009	2005	2006	2007	2008	2009
<b>Кара-Суйский район</b>										
<b>Все болезни</b>	<b>5258</b>	<b>4518</b>	<b>4042</b>	<b>7062</b>	<b>6657</b>	<b>2965</b>	<b>2550</b>	<b>2125</b>	<b>2521</b>	<b>2523</b>
из них:										
инфекционные и паразитарные болезни	192	175	159	172	117	149	136	125	142	81
новообразования	3	6	11	3	2	-	2	4	-	-
болезни крови, кроветворных органов и отдельные нарушения, вовлекающие иммунный механизм	1053	874	628	707	592	644	498	310	304	279
болезни эндокринной системы, расстройства питания, нарушения обмена веществ	1215	915	420	945	513	444	399	48	264	239
психические расстройства и расстройства поведения	112	99	110	68	87	37	11	33	12	8
болезни нервной системы	207	348	172	213	246	101	123	66	76	80
болезни глаза и его придатков	174	202	343	409	447	174	129	177	176	199
болезни уха и сосцевидного отростка	196	202	198	181	184	111	67	88	67	68
болезни системы кровообращения	26	9	35	41	40	2	4	14	13	19
болезни органов дыхания	1073	868	869	995	823	745	765	635	718	595
болезни органов пищеварения	381	227	386	1286	1378	188	126	193	155	240
болезни кожи и подкожной клетчатки	118	89	172	1268	1246	87	23	110	192	151
болезни костно-мышечной системы и соединительной ткани	42	22	47	41	28	12	8	10	7	6
болезни мочеполовой системы	332	381	429	644	710	224	189	272	332	456
осложнения беременности, родов и послеродового периода	4	-	-	-	-	4	-	-	-	-
врожденные аномалии	30	16	23	22	17	1	1	1	1	3
симптомы, признаки неточно обозначенные состояния	16	2	-	-	-	7	-	-	-	-
травмы и отравления	84	83	40	67	227	35	69	39	62	99

(продолжение)

	Зарегистрировано больных подростков					в том числе с диагнозом, установленным впервые в жизни				
	2005	2006	2007	2008	2009	2005	2006	2007	2008	2009
<b>Ноокатский район</b>										
<b>Все болезни</b>	<b>9962</b>	<b>7857</b>	<b>8705</b>	<b>10714</b>	<b>10831</b>	<b>4310</b>	<b>4552</b>	<b>4540</b>	<b>5293</b>	<b>5237</b>
из них:										
инфекционные и паразитарные болезни	751	620	307	669	646	194	521	189	418	342
новообразования	-	-	-	35	-	-	-	-	5	-
болезни крови, кроветворных органов и отдельные нарушения, вовлекающие иммунный механизм	1747	1140	1274	1369	1280	792	429	494	530	426
болезни эндокринной системы, расстройства питания, нарушения обмена веществ	1943	390	105	1060	985	783	228	46	599	559
психические расстройства и расстройства поведения	51	78	43	65	94	6	11	11	11	12
болезни нервной системы	280	461	653	788	871	143	111	171	262	319
болезни глаза и его придатков	628	824	661	694	734	272	380	418	257	264
болезни уха и сосцевидного отростка	454	404	655	712	740	196	265	379	378	402
болезни системы кровообращения	118	164	221	327	91	15	39	30	11	33
болезни органов дыхания	1451	940	1556	1398	1192	912	671	1001	908	797
болезни органов пищеварения	837	536	1132	691	771	258	371	720	426	485
болезни кожи и подкожной клетчатки	768	983	661	1023	1023	373	887	530	829	742
болезни костно-мышечной системы и соединительной ткани	88	215	75	113	106	20	122	39	31	42
болезни мочеполовой системы	750	1059	1312	1750	2258	313	500	501	616	806
осложнения беременности, родов и послеродового периода	-	-	8	-	-	-	-	7	-	-
врожденные аномалии	66	18	40	9	27	3	-	3	1	1
симптомы, признаки неточно обозначенные состояния	-	1	2	1	8	-	1	1	1	2
травмы и отравления	30	24	-	10	5	30	16	-	10	5

(продолжение)

	Зарегистрировано больных подростков					в том числе с диагнозом, установленным впервые в жизни				
	2005	2006	2007	2008	2009	2005	2006	2007	2008	2009
<b>Кара-Кульджинский район</b>										
<b>Все болезни</b>	<b>5653</b>	<b>4969</b>	<b>5523</b>	<b>4988</b>	<b>3759</b>	<b>3548</b>	<b>2926</b>	<b>2948</b>	<b>2450</b>	<b>2344</b>
из них:										
инфекционные и паразитарные болезни	462	229	331	150	106	286	168	183	86	81
новообразования	-	1	-	1	-	-	1	-	-	-
болезни крови, кроветворных органов и отдельные нарушения, вовлекающие иммунный механизм	349	425	508	289	249	273	230	251	135	152
болезни эндокринной системы, расстройства питания, нарушения обмена веществ	489	600	1113	50	51	445	475	504	7	9
психические расстройства и расстройства поведения	38	87	50	16	26	7	4	16	4	3
болезни нервной системы	289	386	422	1083	337	231	141	121	181	132
болезни глаза и его придатков	853	467	489	377	419	380	377	258	167	216
болезни уха и сосцевидного отростка	864	795	742	550	536	360	128	143	268	239
болезни системы кровообращения	37	22	19	14	4	20	13	13	4	1
болезни органов дыхания	1503	1315	1172	1481	1211	1106	1000	940	1082	996
болезни органов пищеварения	357	147	186	312	292	223	112	142	245	241
болезни кожи и подкожной клетчатки	12	186	226	101	257	2	62	162	70	93
болезни костно-мышечной системы и соединительной ткани	61	92	51	72	29	34	70	43	31	18
болезни мочеполовой системы	223	77	63	367	130	83	45	32	49	51
осложнения беременности, родов и послеродового периода	-	-	-	-	-	-	-	-	-	-
врожденные аномалии	1	3	3	3	-	-	1	1	-	-
симптомы, признаки неточно обозначенные состояния	34	6	1	6	-	34	6	1	5	-
травмы и отравления	81	131	147	116	112	64	93	138	116	112

(продолжение)

	Зарегистрировано больных подростков					в том числе с диагнозом, установленным впервые в жизни				
	2005	2006	2007	2008	2009	2005	2006	2007	2008	2009
<b>Узгенский район</b>										
<b>Все болезни</b>	<b>5941</b>	<b>7944</b>	<b>8386</b>	<b>5994</b>	<b>6141</b>	<b>3194</b>	<b>4985</b>	<b>6118</b>	<b>3926</b>	<b>4110</b>
из них:										
инфекционные и паразитарные болезни	482	287	287	252	328	348	177	244	207	256
новообразования	-	-	-	30	1	-	-	-	3	1
болезни крови, кроветворных органов и отдельные нарушения, вовлекающие иммунный механизм	826	841	845	793	658	415	497	571	481	340
болезни эндокринной системы, расстройства питания, нарушения обмена веществ	883	396	282	335	449	200	218	199	53	258
психические расстройства и расстройства поведения	66	47	58	64	82	65	7	16	16	23
болезни нервной системы	370	719	270	332	337	153	393	112	197	119
болезни глаза и его придатков	396	2088	561	284	278	136	1048	253	182	170
болезни уха и сосцевидного отростка	519	1278	1233	807	849	318	1010	894	578	509
болезни системы кровообращения	64	38	42	9	22	17	26	14	5	14
болезни органов дыхания	903	1074	1252	1083	1619	681	904	1136	963	1332
болезни органов пищеварения	416	513	2859	1087	504	217	282	2251	599	347
болезни кожи и подкожной клетчатки	298	187	216	245	335	113	93	103	142	229
болезни костно-мышечной системы и соединительной ткани	17	35	42	44	84	9	25	25	23	68
болезни мочеполовой системы	358	418	394	558	497	179	286	260	418	352
осложнения беременности, родов и послеродового периода	-	-	-	5	12	-	-	-	3	11
врожденные аномалии	-	4	7	10	6	-	-	2	-	1
симптомы, признаки неточно обозначенные состояния	-	-	-	-	2	-	-	-	-	2
травмы и отравления	343	19	38	56	78	343	19	38	56	78

(продолжение)

	Зарегистрировано больных подростков					в том числе с диагнозом, установленным впервые в жизни				
	2005	2006	2007	2008	2009	2005	2006	2007	2008	2009
<b>Чон-Алайский район</b>										
<b>Все болезни</b>	<b>1410</b>	<b>1176</b>	<b>663</b>	<b>975</b>	<b>1021</b>	<b>738</b>	<b>840</b>	<b>422</b>	<b>654</b>	<b>710</b>
из них:										
инфекционные и паразитарные болезни	38	44	34	50	36	26	31	31	42	31
новообразования	-	-	-	-	-	-	-	-	-	-
болезни крови, кроветворных органов и отдельные нарушения, вовлекающие иммунный механизм	170	90	155	333	332	57	34	14	222	228
болезни эндокринной системы, расстройства питания, нарушения обмена веществ	238	130	31	150	138	52	122	9	59	64
психические расстройства и расстройства поведения	5	-	5	6	5	1	-	-	-	1
болезни нервной системы	59	3	4	9	15	59	-	-	-	3
болезни глаза и его придатков	2	12	31	31	32	2	4	26	26	23
болезни уха и сосцевидного отростка	26	24	31	36	45	11	8	16	18	27
болезни системы кровообращения	12	9	-	-	2	10	2	-	-	-
болезни органов дыхания	293	586	237	219	210	140	474	218	160	177
болезни органов пищеварения	216	67	69	71	73	35	32	60	67	64
болезни кожи и подкожной клетчатки	24	36	12	22	50	24	23	9	19	34
болезни костно-мышечной системы и соединительной ткани	29	79	18	6	8	29	29	8	-	4
болезни мочеполовой системы	172	41	16	17	21	172	26	11	16	18
осложнения беременности, родов и послеродового периода	-	-	-	-	-	-	-	-	-	-
врожденные аномалии	1	1	-	-	1	-	1	-	-	-
симптомы, признаки неточно обозначенные состояния	-	-	-	-	-	-	-	-	-	-
травмы и отравления	125	54	20	25	53	120	54	20	25	36

**Таблица 4.9: Заболеваемость подростков по основным классам и группам болезней,  
Таласская область**

	Зарегистрировано больных подростков					в том числе с диагнозом, установленным впервые в жизни				
	2005	2006	2007	2008	2009	2005	2006	2007	2008	2009
<i>Всего, случаев</i>										
<b>Все болезни</b>	<b>6277</b>	<b>4010</b>	<b>4465</b>	<b>4210</b>	<b>4319</b>	<b>3092</b>	<b>2152</b>	<b>3172</b>	<b>2705</b>	<b>3102</b>
из них:										
инфекционные и паразитарные болезни	319	170	299	309	197	112	132	270	289	180
новообразования	9	18	2	3	11	1	12	1	2	3
болезни крови, кроветворных органов и отдельные нарушения, вовлекающие иммунный механизм	451	278	322	228	262	155	152	214	135	183
болезни эндокринной системы, расстройства питания, нарушения обмена веществ	1674	1096	1041	601	550	432	183	713	142	370
психические расстройства и расстройства поведения	94	111	96	82	74	5	13	9	4	5
болезни нервной системы	173	95	145	106	94	80	59	75	65	26
болезни глаза и его придатков	281	249	250	334	195	194	153	121	182	102
болезни уха и сосцевидного отростка	205	92	144	137	108	106	45	73	75	49
болезни системы кровообращения	52	38	27	25	15	16	17	11	11	1
болезни органов дыхания	1884	1087	1354	1536	1977	1357	859	1167	1196	1652
болезни органов пищеварения	269	144	199	221	245	92	83	93	127	113
болезни кожи и подкожной клетчатки	263	152	204	207	196	127	116	128	158	109
болезни костно-мышечной системы и соединительной ткани	107	58	49	63	20	73	24	38	46	14
болезни мочеполовой системы	311	252	215	219	201	193	149	164	143	141
осложнения беременности, родов и послеродового периода	-	-	-	-	4	-	-	-	-	4
врожденные аномалии	13	9	9	9	10	-	2	1	2	-
симптомы, признаки неточно обозначенные состояния	51	-	2	2	2	40	-	2	2	2
травмы и отравления	121	161	107	128	158	109	153	92	126	148

(продолжение)

	Зарегистрировано больных подростков					в том числе с диагнозом, установленным впервые в жизни				
	2005	2006	2007	2008	2009	2005	2006	2007	2008	2009
<b>Кара-Бууринский район</b>										
<b>Все болезни</b>	<b>1082</b>	<b>1079</b>	<b>498</b>	<b>511</b>	<b>563</b>	<b>676</b>	<b>641</b>	<b>342</b>	<b>427</b>	<b>486</b>
из них:										
инфекционные и паразитарные болезни	127	59	51	56	34	36	41	41	54	29
новообразования	3	-	-	1	-	1	-	-	-	-
болезни крови, кроветворных органов и отдельные нарушения, вовлекающие иммунный механизм	53	25	19	40	28	31	20	12	37	25
болезни эндокринной системы, расстройства питания, нарушения обмена веществ	69	323	33	36	18	35	20	19	23	17
психические расстройства и расстройства поведения	13	20	24	24	32	3	3	3	-	1
болезни нервной системы	44	42	19	19	7	29	29	14	18	3
болезни глаза и его придатков	104	31	27	25	8	84	28	9	21	6
болезни уха и сосцевидного отростка	60	24	32	15	13	50	14	16	14	13
болезни системы кровообращения	16	8	2	1	-	9	7	2	1	-
болезни органов дыхания	294	282	107	140	269	188	241	89	133	267
болезни органов пищеварения	39	45	45	32	21	20	35	22	25	19
болезни кожи и подкожной клетчатки	92	62	56	29	33	43	59	43	27	28
болезни костно-мышечной системы и соединительной ткани	57	13	18	30	7	52	13	16	23	6
болезни мочеполовой системы	82	52	58	36	52	76	44	49	24	40
осложнения беременности, родов и послеродового периода	-	-	-	-	-	-	-	-	-	-
врожденные аномалии	-	2	-	1	-	-	1	-	1	-
симптомы, признаки неточно обозначенные состояния	1	-	1	1	1	1	-	1	1	1
травмы и отравления	28	91	6	25	40	18	86	6	25	31



(продолжение)

	Зарегистрировано больных подростков					в том числе с диагнозом, установленным впервые в жизни				
	2005	2006	2007	2008	2009	2005	2006	2007	2008	2009
<b>Бакай-Атинский район</b>										
<b>Все болезни</b>	<b>1019</b>	<b>518</b>	<b>826</b>	<b>499</b>	<b>504</b>	<b>493</b>	<b>353</b>	<b>562</b>	<b>271</b>	<b>340</b>
из них:										
инфекционные и паразитарные болезни	17	22	23	9	16	9	22	23	9	16
новообразования	-	-	-	-	-	-	-	-	-	-
болезни крови, кроветворных органов и отдельные нарушения, вовлекающие иммунный механизм	161	66	91	50	58	51	52	70	26	58
болезни эндокринной системы, расстройства питания, нарушения обмена веществ	86	42	303	78	161	35	13	303	20	161
психические расстройства и расстройства поведения	15	16	20	-	-	-	-	3	-	-
болезни нервной системы	50	9	29	3	9	5	6	12	-	2
болезни глаза и его придатков	39	68	96	93	92	8	24	30	33	19
болезни уха и сосцевидного отростка	51	18	60	41	40	21	6	36	25	20
болезни системы кровообращения	17	-	8	13	8	1	-	3	3	0
болезни органов дыхания	363	185	83	107	27	285	181	43	78	14
болезни органов пищеварения	89	23	32	25	13	34	18	17	17	13
болезни кожи и подкожной клетчатки	46	46	40	52	54	18	26	11	40	25
болезни костно-мышечной системы и соединительной ткани	7	1	14	4	2	1	-	10	4	2
болезни мочеполовой системы	58	18	13	19	22	16	4	1	15	10
осложнения беременности, родов и послеродового периода	-	-	-	-	-	-	-	-	-	-
врожденные аномалии	9	3	4	4	2	-	-	-	-	-
симптомы, признаки неточно обозначенные состояния	-	-	-	-	-	-	-	-	-	-
травмы и отравления	11	1	10	1	-	9	1	-	1	-

(продолжение)

	Зарегистрировано больных подростков					в том числе с диагнозом, установленным впервые в жизни				
	2005	2006	2007	2008	2009	2005	2006	2007	2008	2009
<b>Манасский район</b>										
<b>Все болезни</b>	<b>903</b>	<b>242</b>	<b>196</b>	<b>110</b>	<b>148</b>	<b>551</b>	<b>140</b>	<b>100</b>	<b>43</b>	<b>66</b>
из них:										
инфекционные и паразитарные болезни	33	23	15	6	18	19	21	14	4	7
новообразования	-	16	-	-	-	-	12	-	-	-
болезни крови, кроветворных органов и отдельные нарушения, вовлекающие иммунный механизм	38	31	8	2	10	25	14	3	-	2
болезни эндокринной системы, расстройства питания, нарушения обмена веществ	55	27	7	8	8	-	5	5	2	-
психические расстройства и расстройства поведения	7	13	9	5	8	-	-	-	1	-
болезни нервной системы	12	-	2	1	5	3	-	-	-	-
болезни глаза и его придатков	7	-	1	1	1	2	-	-	-	-
болезни уха и сосцевидного отростка	26	2	4	5	5	9	-	-	-	-
болезни системы кровообращения	4	1	-	-	2	4	1	-	-	-
болезни органов дыхания	566	55	67	35	55	416	52	66	30	55
болезни органов пищеварения	45	11	36	15	4	24	7	6	1	-
болезни кожи и подкожной клетчатки	70	5	27	10	25	35	3	-	-	-
болезни костно-мышечной системы и соединительной ткани	1	17	2	5	3	1	2	-	-	-
болезни мочеполовой системы	36	41	12	15	1	11	23	-	3	-
осложнения беременности, родов и послеродового периода	-	-	-	-	-	-	-	-	-	-
врожденные аномалии	1	-	-	-	1	-	-	-	-	-
симптомы, признаки неточно обозначенные состояния	-	-	-	-	-	-	-	-	-	-
травмы и отравления	2	-	6	2	2	2	-	6	2	2

(продолжение)

	Зарегистрировано больных подростков					в том числе с диагнозом, установленным впервые в жизни				
	2005	2006	2007	2008	2009	2005	2006	2007	2008	2009
<b>Таласский район</b>										
<b>Все болезни</b>	<b>1669</b>	<b>1299</b>	<b>2107</b>	<b>2400</b>	<b>2546</b>	<b>747</b>	<b>624</b>	<b>1493</b>	<b>1447</b>	<b>1779</b>
из них:										
инфекционные и паразитарные болезни	12	18	66	118	80	12	18	51	102	80
новообразования	-	2	-	2	9	-	-	-	2	1
болезни крови, кроветворных органов и отдельные нарушения, вовлекающие иммунный механизм	128	118	154	133	154	29	51	88	70	92
болезни эндокринной системы, расстройства питания, нарушения обмена веществ	788	416	531	381	250	318	113	275	84	145
психические расстройства и расстройства поведения	17	19	6	20	18	1	9	2	3	4
болезни нервной системы	46	23	40	50	61	25	8	12	22	15
болезни глаза и его придатков	26	47	47	109	27	5	18	15	35	16
болезни уха и сосцевидного отростка	39	35	47	68	47	14	19	20	28	13
болезни системы кровообращения	7	15	10	1	3	1	4	3	1	1
болезни органов дыхания	425	411	963	1161	1439	232	269	836	863	1132
болезни органов пищеварения	36	29	61	124	176	12	13	37	70	63
болезни кожи и подкожной клетчатки	10	12	28	63	70	6	5	25	42	43
болезни костно-мышечной системы и соединительной ткани	9	11	4	7	2	-	1	1	3	2
болезни мочеполовой системы	102	111	122	114	106	70	65	105	76	75
осложнения беременности, родов и послеродового периода	-	-	-	-	-	-	-	-	-	-
врожденные аномалии	2	1	3	4	7	-	-	1	1	-
симптомы, признаки неточно обозначенные состояния	-	-	-	-	-	-	-	-	-	-
травмы и отравления	22	31	25	45	97	22	31	22	45	97

(продолжение)

	Зарегистрировано больных подростков					в том числе с диагнозом, установленным впервые в жизни				
	2005	2006	2007	2008	2009	2005	2006	2007	2008	2009
<b>г. Талас</b>										
<b>Все болезни</b>	<b>1604</b>	<b>872</b>	<b>838</b>	<b>690</b>	<b>558</b>	<b>625</b>	<b>394</b>	<b>675</b>	<b>517</b>	<b>431</b>
из них:										
инфекционные и паразитарные болезни	130	48	144	120	49	36	30	141	120	48
новообразования	6	-	2	-	2	-	-	1	-	2
болезни крови, кроветворных органов и отдельные нарушения, вовлекающие иммунный механизм	71	38	50	3	12	19	15	41	2	6
болезни эндокринной системы, расстройства питания, нарушения обмена веществ	676	288	167	98	113	44	32	111	13	47
психические расстройства и расстройства поведения	42	43	37	33	16	1	1	1	-	-
болезни нервной системы	21	21	55	33	12	18	16	37	25	6
болезни глаза и его придатков	105	103	79	106	67	95	83	67	93	61
болезни уха и сосцевидного отростка	29	13	1	8	3	12	6	1	8	3
болезни системы кровообращения	8	14	7	10	2	1	5	3	6	-
болезни органов дыхания	236	154	134	93	187	236	116	133	92	184
болезни органов пищеварения	60	36	25	25	31	2	10	11	14	18
болезни кожи и подкожной клетчатки	45	27	53	53	14	25	23	49	49	13
болезни костно-мышечной системы и соединительной ткани	33	16	11	17	6	19	8	11	16	4
болезни мочеполовой системы	33	30	10	35	20	20	13	9	25	16
осложнения беременности, родов и послеродового периода	-	-	-	-	4	-	-	-	-	4
врожденные аномалии	1	3	2	-	-	-	1	-	-	0
симптомы, признаки неточно обозначенные состояния	50	-	1	1	1	39	-	1	1	1
травмы и отравления	58	38	60	55	19	58	35	58	53	18

**Таблица 4.10: Заболеваемость подростков по основным классам и группам болезней, Чуйская область**

	Зарегистрировано больных подростков					в том числе с диагнозом, установленным впервые в жизни				
	2005	2006	2007	2008	2009	2005	2006	2007	2008	2009
<i>Всего, случаев</i>										
<b>Все болезни</b>	<b>28248</b>	<b>28808</b>	<b>27735</b>	<b>22629</b>	<b>22106</b>	<b>18945</b>	<b>21652</b>	<b>19980</b>	<b>17237</b>	<b>17193</b>
из них:										
инфекционные и паразитарные болезни	1139	844	806	645	535	966	727	651	593	484
новообразования	39	11	28	18	17	7	5	13	12	9
болезни крови, кроветворных органов и отдельные нарушения, вовлекающие иммунный механизм	857	746	570	580	553	461	487	421	372	328
болезни эндокринной системы, расстройства питания, нарушения обмена веществ	4176	2920	3233	2127	1914	1132	1222	1073	783	849
психические расстройства и расстройства поведения	1100	895	1017	678	529	96	126	245	195	146
болезни нервной системы	859	1087	1542	1026	922	401	658	852	632	552
болезни глаза и его придатков	960	883	1029	793	875	470	562	523	470	520
болезни уха и сосцевидного отростка	547	582	750	602	512	301	345	439	356	319
болезни системы кровообращения	276	326	249	327	276	101	146	86	116	93
болезни органов дыхания	9381	12276	9848	9120	9774	8353	11348	9204	8558	9207
болезни органов пищеварения	4717	3291	3806	2838	2700	3772	2574	3174	2279	2082
болезни кожи и подкожной клетчатки	1163	1601	1641	978	888	722	885	969	668	657
болезни костно-мышечной системы и соединительной ткани	449	455	400	327	370	234	262	232	199	230
болезни мочеполовой системы	1176	1289	1341	1195	1172	707	838	822	781	754
осложнения беременности, родов и послеродового периода	18	15	30	57	129	16	15	23	52	121
врожденные аномалии	126	109	90	83	92	24	20	8	9	18
симптомы, признаки неточно обозначенные состояния	53	41	24	48	28	41	29	23	44	21
травмы и отравления	1212	1437	1331	1187	820	1141	1403	1222	1118	803

(продолжение)

	Зарегистрировано больных подростков					в том числе с диагнозом, установленным впервые в жизни				
	2005	2006	2007	2008	2009	2005	2006	2007	2008	2009
<b>Аламудунский район</b>										
<b>Все болезни</b>	<b>1775</b>	<b>1814</b>	<b>1631</b>	<b>1627</b>	<b>1187</b>	<b>1189</b>	<b>1337</b>	<b>1129</b>	<b>1368</b>	<b>887</b>
из них:										
инфекционные и паразитарные болезни	45	66	56	64	21	26	59	54	61	16
новообразования	5	1	-	5	4	2	1	-	3	-
болезни крови, кроветворных органов и отдельные нарушения, вовлекающие иммунный механизм	17	35	32	47	21	14	27	28	41	15
болезни эндокринной системы, расстройства питания, нарушения обмена веществ	89	157	159	19	38	34	98	57	8	12
психические расстройства и расстройства поведения	143	121	109	57	39	8	4	9	4	5
болезни нервной системы	108	77	87	63	43	20	33	44	45	13
болезни глаза и его придатков	54	61	81	41	13	33	35	25	26	8
болезни уха и сосцевидного отростка	131	31	49	40	24	70	14	41	25	12
болезни системы кровообращения	16	13	10	26	14	3	1	5	18	4
болезни органов дыхания	895	655	518	784	619	792	599	481	764	599
болезни органов пищеварения	74	147	97	105	55	29	79	51	79	14
болезни кожи и подкожной клетчатки	82	172	106	89	60	82	148	82	60	16
болезни костно-мышечной системы и соединительной ткани	1	23	22	31	28	-	16	14	19	14
болезни мочеполовой системы	84	149	198	131	106	48	123	138	101	72
осложнения беременности, родов и послеродового периода	8	9	4	25	19	8	9	4	25	17
врожденные аномалии	3	6	7	12	10	-	1	-	3	2
симптомы, признаки неточно обозначенные состояния	-	2	-	18	7	-	1	-	16	2
травмы и отравления	20	89	96	70	66	20	89	96	70	66

(продолжение)

	Зарегистрировано больных подростков					в том числе с диагнозом, установленным впервые в жизни				
	2005	2006	2007	2008	2009	2005	2006	2007	2008	2009
<b>Ысык-Атинский район</b>										
<b>Все болезни</b>	<b>5913</b>	<b>6606</b>	<b>5117</b>	<b>3520</b>	<b>3958</b>	<b>3659</b>	<b>4851</b>	<b>3409</b>	<b>2736</b>	<b>3170</b>
из них:										
инфекционные и паразитарные болезни	90	197	82	42	50	61	154	81	38	41
новообразования	-	1	1	2	-	-	-	1	1	-
болезни крови, кроветворных органов и отдельные нарушения, вовлекающие иммунный механизм	110	109	102	63	71	46	45	70	46	50
болезни эндокринной системы, расстройства питания, нарушения обмена веществ	766	760	696	202	268	265	145	123	93	116
психические расстройства и расстройства поведения	90	77	63	8	9	8	5	1	-	1
болезни нервной системы	256	251	528	183	180	62	171	222	91	95
болезни глаза и его придатков	198	207	223	145	199	110	148	120	69	113
болезни уха и сосцевидного отростка	39	109	171	107	128	39	53	109	71	90
болезни системы кровообращения	85	101	70	58	52	32	40	29	20	17
болезни органов дыхания	2493	3377	1926	1825	2009	2135	3226	1804	1779	1960
болезни органов пищеварения	728	474	334	318	323	230	255	214	152	194
болезни кожи и подкожной клетчатки	279	287	372	198	234	99	138	243	127	164
болезни костно-мышечной системы и соединительной ткани	90	87	85	68	74	59	43	61	38	59
болезни мочеполовой системы	320	326	270	187	227	148	195	151	128	163
осложнения беременности, родов и послеродового периода	7	1	12	11	3	7	1	12	11	3
врожденные аномалии	12	12	14	19	19	8	2	-	2	-
симптомы, признаки неточно обозначенные состояния	28	9	7	3	2	28	9	7	2	1
травмы и отравления	322	221	161	81	110	322	221	161	68	103

(продолжение)

	Зарегистрировано больных подростков					в том числе с диагнозом, установленным впервые в жизни				
	2005	2006	2007	2008	2009	2005	2006	2007	2008	2009
<b>Жайылский район</b>										
<b>Все болезни</b>	<b>2885</b>	<b>2654</b>	<b>2598</b>	<b>2011</b>	<b>2240</b>	<b>1811</b>	<b>2003</b>	<b>1949</b>	<b>1513</b>	<b>1895</b>
из них:										
инфекционные и паразитарные болезни	111	132	66	120	89	103	125	54	108	78
новообразования	-	-	-	-	-	-	-	-	-	-
болезни крови, кроветворных органов и отдельные нарушения, вовлекающие иммунный механизм	59	73	47	52	43	49	44	28	35	33
болезни эндокринной системы, расстройства питания, нарушения обмена веществ	582	217	162	240	215	118	145	82	131	178
психические расстройства и расстройства поведения	114	108	96	105	28	8	2	13	6	0
болезни нервной системы	96	138	245	103	123	35	81	172	60	87
болезни глаза и его придатков	153	154	226	173	132	57	76	91	153	119
болезни уха и сосцевидного отростка	22	52	79	69	51	6	31	55	59	34
болезни системы кровообращения	31	63	31	36	34	15	16	4	10	8
болезни органов дыхания	1199	1150	1159	657	1123	1105	1074	1113	634	1097
болезни органов пищеварения	198	264	183	203	223	141	201	123	133	146
болезни кожи и подкожной клетчатки	65	92	160	62	49	53	77	144	51	40
болезни костно-мышечной системы и соединительной ткани	107	53	51	50	39	24	13	12	23	14
болезни мочеполовой системы	73	76	53	62	55	44	45	24	33	29
осложнения беременности, родов и послеродового периода	2	2	2	2	-	-	2	2	2	-
врожденные аномалии	14	9	6	2	8	-	-	-	-	4
симптомы, признаки неточно обозначенные состояния	6	-	-	-	-	3	-	-	-	-
травмы и отравления	53	71	32	75	28	50	71	32	75	28



(продолжение)

	Зарегистрировано больных подростков					в том числе с диагнозом, установленным впервые в жизни				
	2005	2006	2007	2008	2009	2005	2006	2007	2008	2009
<b>Кеминский район</b>										
<b>Все болезни</b>	<b>1654</b>	<b>2000</b>	<b>1426</b>	<b>746</b>	<b>820</b>	<b>1144</b>	<b>1521</b>	<b>985</b>	<b>499</b>	<b>558</b>
из них:										
инфекционные и паразитарные болезни	87	95	97	54	44	81	84	84	43	34
новообразования	-	-	-	-	-	-	-	-	-	-
болезни крови, кроветворных органов и отдельные нарушения, вовлекающие иммунный механизм	72	52	11	25	16	30	27	8	6	4
болезни эндокринной системы, расстройства питания, нарушения обмена веществ	371	329	220	121	81	164	218	76	46	25
психические расстройства и расстройства поведения	37	41	33	32	42	4	-	3	3	8
болезни нервной системы	23	59	60	6	35	12	31	32	1	9
болезни глаза и его придатков	53	25	23	12	21	39	15	16	12	21
болезни уха и сосцевидного отростка	12	36	38	13	25	8	10	10	8	11
болезни системы кровообращения	14	16	14	4	12	10	8	3	-	3
болезни органов дыхания	461	609	406	153	271	426	569	382	134	251
болезни органов пищеварения	73	128	112	59	53	39	43	42	23	22
болезни кожи и подкожной клетчатки	82	88	81	26	37	67	67	60	15	21
болезни костно-мышечной системы и соединительной ткани	39	31	27	5	13	26	14	15	3	5
болезни мочеполовой системы	78	63	62	37	27	43	45	44	27	8
осложнения беременности, родов и послеродового периода	-	-	2	-	-	-	-	2	-	-
врожденные аномалии	24	26	25	16	-	2	2	-	-	-
симптомы, признаки неточно обозначенные состояния	-	-	-	-	3	-	-	-	-	3
травмы и отравления	228	402	215	183	140	193	388	208	178	133

(продолжение)

	Зарегистрировано больных подростков					в том числе с диагнозом, установленным впервые в жизни				
	2005	2006	2007	2008	2009	2005	2006	2007	2008	2009
<b>Московский район</b>										
<b>Все болезни</b>	<b>3838</b>	<b>3101</b>	<b>4240</b>	<b>3337</b>	<b>2616</b>	<b>2776</b>	<b>2482</b>	<b>3133</b>	<b>2744</b>	<b>1938</b>
из них:										
инфекционные и паразитарные болезни	90	61	228	115	98	47	61	132	115	89
новообразования	4	-	7	5	7	3	-	6	3	4
болезни крови, кроветворных органов и отдельные нарушения, вовлекающие иммунный механизм	199	231	109	132	98	95	176	107	103	73
болезни эндокринной системы, расстройства питания, нарушения обмена веществ	422	204	524	215	199	105	96	232	167	127
психические расстройства и расстройства поведения	136	106	247	130	100	18	17	108	76	50
болезни нервной системы	91	118	176	224	106	69	72	109	172	67
болезни глаза и его придатков	175	87	151	116	88	61	44	66	52	37
болезни уха и сосцевидного отростка	80	81	155	95	68	50	45	69	48	32
болезни системы кровообращения	34	43	47	84	55	22	23	16	45	18
болезни органов дыхания	1599	1301	1378	1095	1008	1514	1221	1306	1034	873
болезни органов пищеварения	530	473	506	578	421	446	427	460	506	334
болезни кожи и подкожной клетчатки	99	91	211	139	93	82	68	175	103	67
болезни костно-мышечной системы и соединительной ткани	36	10	39	40	30	8	5	27	27	15
болезни мочеполовой системы	186	144	227	176	146	124	77	138	106	65
осложнения беременности, родов и послеродового периода	-	-	10	1	16	-	-	3	1	16
врожденные аномалии	26	4	5	8	15	1	3	3	2	5
симптомы, признаки неточно обозначенные состояния	-	5	7	13	2	-	5	7	13	2
травмы и отравления	131	142	213	171	66	131	142	169	171	64

(продолжение)

	Зарегистрировано больных подростков					в том числе с диагнозом, установленным впервые в жизни				
	2005	2006	2007	2008	2009	2005	2006	2007	2008	2009
<b>Панфиловский район</b>										
<b>Все болезни</b>	<b>1823</b>	<b>4018</b>	<b>2383</b>	<b>2823</b>	<b>2422</b>	<b>1579</b>	<b>3253</b>	<b>2049</b>	<b>2468</b>	<b>2027</b>
из них:										
инфекционные и паразитарные болезни	100	64	19	18	23	97	45	12	16	21
новообразования	-	1	-	-	-	-	-	-	-	-
болезни крови, кроветворных органов и отдельные нарушения, вовлекающие иммунный механизм	102	59	75	64	56	98	35	50	34	42
болезни эндокринной системы, расстройства питания, нарушения обмена веществ	192	137	52	88	94	72	53	22	20	51
психические расстройства и расстройства поведения	11	17	5	3	10	1	7	4	3	5
болезни нервной системы	41	60	18	18	58	28	33	4	14	36
болезни глаза и его придатков	39	53	4	14	28	34	40	4	8	17
болезни уха и сосцевидного отростка	28	44	13	20	25	12	25	7	8	11
болезни системы кровообращения	5	28	2	-	14	1	28	2	-	13
болезни органов дыхания	907	2829	2012	2322	1744	873	2468	1851	2168	1593
болезни органов пищеварения	80	390	116	185	178	56	283	38	119	68
болезни кожи и подкожной клетчатки	182	190	26	29	86	179	130	18	21	80
болезни костно-мышечной системы и соединительной ткани	23	39	8	12	33	21	31	8	12	26
болезни мочеполовой системы	53	34	28	25	30	50	4	24	20	25
осложнения беременности, родов и послеродового периода	1	-	-	-	-	1	-	-	-	-
врожденные аномалии	3	2	-	-	4	-	-	-	-	-
симптомы, признаки неточно обозначенные состояния	4	9	-	-	-	4	9	-	-	-
травмы и отравления	52	62	5	25	39	52	62	5	25	39

(продолжение)

	Зарегистрировано больных подростков					в том числе с диагнозом, установленным впервые в жизни				
	2005	2006	2007	2008	2009	2005	2006	2007	2008	2009
<b>Сокулукский район</b>										
<b>Все болезни</b>	<b>6402</b>	<b>4960</b>	<b>6358</b>	<b>5280</b>	<b>5720</b>	<b>5003</b>	<b>4359</b>	<b>5416</b>	<b>4215</b>	<b>4945</b>
из них:										
инфекционные и паразитарные болезни	129	112	139	116	115	104	106	125	109	114
новообразования	2	6	3	2	2	-	2	1	2	2
болезни крови, кроветворных органов и отдельные нарушения, вовлекающие иммунный механизм	67	85	98	143	183	44	70	65	77	73
болезни эндокринной системы, расстройства питания, нарушения обмена веществ	878	361	526	377	316	250	320	320	154	261
психические расстройства и расстройства поведения	197	191	175	133	88	3	10	3	31	22
болезни нервной системы	146	202	200	202	193	121	163	132	128	136
болезни глаза и его придатков	167	180	214	185	272	88	151	147	123	165
болезни уха и сосцевидного отростка	120	97	118	109	94	68	74	59	69	76
болезни системы кровообращения	48	34	19	83	55	15	19	9	12	16
болезни органов дыхания	1231	1827	1878	1727	2120	1061	1729	1786	1554	2011
болезни органов пищеварения	2831	1216	2270	1235	1263	2759	1156	2146	1168	1181
болезни кожи и подкожной клетчатки	128	137	138	193	206	120	118	136	163	189
болезни костно-мышечной системы и соединительной ткани	107	122	82	67	92	80	118	73	57	66
болезни мочеполовой системы	201	258	261	433	357	155	213	192	303	278
осложнения беременности, родов и послеродового периода	-	3	-	12	84	-	3	-	12	84
врожденные аномалии	13	34	17	11	9	8	12	3	2	-
симптомы, признаки неточно обозначенные состояния	5	5	7	13	8	5	5	6	12	8
травмы и отравления	132	90	213	239	263	122	90	213	239	263

(продолжение)

	Зарегистрировано больных подростков					в том числе с диагнозом, установленным впервые в жизни				
	2005	2006	2007	2008	2009	2005	2006	2007	2008	2009
<b>Чуйский район</b>										
<b>Все болезни</b>	<b>1149</b>	<b>1200</b>	<b>1229</b>	<b>1386</b>	<b>1653</b>	<b>357</b>	<b>567</b>	<b>659</b>	<b>713</b>	<b>889</b>
из них:										
инфекционные и паразитарные болезни	75	65	46	62	51	47	41	45	52	48
новообразования	-	2	-	-	-	-	2	-	-	-
болезни крови, кроветворных органов и отдельные нарушения, вовлекающие иммунный механизм	33	38	22	18	17	19	21	13	12	13
болезни эндокринной системы, расстройства питания, нарушения обмена веществ	366	404	434	510	432	55	86	78	110	47
психические расстройства и расстройства поведения	145	131	147	148	181	7	78	88	47	41
болезни нервной системы	26	95	111	98	110	7	22	91	80	85
болезни глаза и его придатков	12	49	17	49	45	5	19	10	6	9
болезни уха и сосцевидного отростка	46	15	7	23	29	7	6	4	23	29
болезни системы кровообращения	31	12	12	3	5	-	5	1	3	2
болезни органов дыхания	255	113	192	227	376	134	103	167	199	342
болезни органов пищеварения	36	53	52	64	80	6	33	41	51	53
болезни кожи и подкожной клетчатки	32	104	48	36	78	19	61	32	27	59
болезни костно-мышечной системы и соединительной ткани	5	11	8	8	9	1	3	1	4	7
болезни мочеполовой системы	48	58	72	63	136	24	38	32	24	60
осложнения беременности, родов и послеродового периода	-	-	-	-	-	-	-	-	-	-
врожденные аномалии	18	1	6	2	17	5	-	1	-	7
симптомы, признаки неточно обозначенные состояния	1	-	-	-	1	1	-	-	-	1
травмы и отравления	20	49	55	75	86	20	49	55	75	86

(продолжение)

	Зарегистрировано больных подростков					в том числе с диагнозом, установленным впервые в жизни				
	2005	2006	2007	2008	2009	2005	2006	2007	2008	2009
<b>г.Токмок</b>										
<b>Все болезни</b>	<b>2809</b>	<b>2455</b>	<b>2753</b>	<b>1899</b>	<b>1490</b>	<b>1427</b>	<b>1279</b>	<b>1251</b>	<b>981</b>	<b>884</b>
из них:										
инфекционные и паразитарные болезни	412	52	73	54	44	400	52	64	51	43
новообразования	28	-	17	4	4	2	-	5	3	3
болезни крови, кроветворных органов и отдельные нарушения, вовлекающие иммунный механизм	198	64	74	36	48	66	42	52	18	25
болезни эндокринной системы, расстройства питания, нарушения обмена веществ	510	351	460	355	271	69	61	83	54	32
психические расстройства и расстройства поведения	227	103	142	62	32	39	3	16	25	14
болезни нервной системы	72	87	117	129	74	47	52	46	41	24
болезни глаза и его придатков	109	67	90	58	77	43	34	44	21	31
болезни уха и сосцевидного отростка	69	117	120	126	68	41	87	85	45	24
болезни системы кровообращения	12	16	44	33	35	3	6	17	8	12
болезни органов дыхания	341	415	379	330	504	313	359	314	292	481
болезни органов пищеварения	167	146	136	91	104	66	97	59	48	70
болезни кожи и подкожной клетчатки	214	440	499	206	45	21	78	79	101	21
болезни костно-мышечной системы и соединительной ткани	41	79	78	46	52	15	19	21	16	24
болезни мочеполовой системы	133	181	170	81	88	71	98	79	39	54
осложнения беременности, родов и послеродового периода	-	-	-	6	7	-	-	-	1	1
врожденные аномалии	13	15	10	13	10	-	-	1	-	-
симптомы, признаки неточно обозначенные состояния	9	11	3	1	5	-	-	3	1	4
травмы и отравления	254	311	341	268	22	231	291	283	217	21

**Таблица 4.11: Заболеваемость подростков по основным классам и группам болезней, г.Бишкек**

	Зарегистрировано больных подростков					в том числе с диагнозом, установленным впервые в жизни				
	2005	2006	2007	2008	2009	2005	2006	2007	2008	2009
<i>Всего, случаев</i>										
<b>Все болезни</b>	<b>30332</b>	<b>35310</b>	<b>39612</b>	<b>36738</b>	<b>39084</b>	<b>19605</b>	<b>22574</b>	<b>26644</b>	<b>24444</b>	<b>27060</b>
из них:										
инфекционные и паразитарные болезни	716	588	1037	1128	1107	652	524	992	1060	1032
новообразования	51	37	41	38	35	30	24	22	24	19
болезни крови, кроветворных органов и отдельные нарушения, вовлекающие иммунный механизм	356	641	674	804	822	187	375	383	401	438
болезни эндокринной системы, расстройства питания, нарушения обмена веществ	4232	3960	3884	3566	2865	2039	2029	1786	1177	964
психические расстройства и расстройства поведения	427	65	50	89	104	83	32	26	39	66
болезни нервной системы	1581	1696	1706	1847	1737	590	679	719	861	799
болезни глаза и его придатков	1707	1974	2194	1962	1850	957	989	1039	1070	912
болезни уха и сосцевидного отростка	1006	1975	1675	1668	1715	689	979	890	798	853
болезни системы кровообращения	405	558	508	795	782	172	198	165	329	352
болезни органов дыхания	6540	7374	8983	8254	11671	5815	6461	8072	7240	10677
болезни органов пищеварения	5470	6638	7665	6993	6336	2965	3629	4697	4529	3950
болезни кожи и подкожной клетчатки	1415	1387	1910	2045	1827	1208	1077	1513	1748	1580
болезни костно-мышечной системы и соединительной ткани	2077	2625	2698	2664	3126	926	1114	1248	1417	1554
болезни мочеполовой системы	2558	3159	3664	2496	2833	1853	2276	2693	1929	2150
осложнения беременности, родов и послеродового периода	60	52	51	41	34	48	37	36	34	26
врожденные аномалии	140	144	143	172	177	24	18	13	18	26
симптомы, признаки неточно обозначенные состояния	58	83	76	113	119	39	38	38	61	45
травмы и отравления	1533	2354	2653	2063	1944	1328	2095	2312	1709	1617

**Таблица 4.12: Заболеваемость подростков по основным классам и группам болезней, г.Ош**

	Зарегистрировано больных подростков					в том числе с диагнозом, установленным впервые в жизни				
	2005	2006	2007	2008	2009	2005	2006	2007	2008	2009
<i>Всего, случаев</i>										
<b>Все болезни</b>	<b>6979</b>	<b>4973</b>	<b>4704</b>	<b>4444</b>	<b>3120</b>	<b>3402</b>	<b>3139</b>	<b>2921</b>	<b>2779</b>	<b>2208</b>
из них:										
инфекционные и паразитарные болезни	228	153	96	110	75	141	131	87	81	64
новообразования	19	19	14	18	21	9	16	9	12	17
болезни крови, кроветворных органов и отдельные нарушения, вовлекающие иммунный механизм	743	623	578	420	270	327	471	373	248	169
болезни эндокринной системы, расстройства питания, нарушения обмена веществ	1874	1262	860	598	485	796	508	243	100	113
психические расстройства и расстройства поведения	74	81	-	36	8	12	45	0	22	8
болезни нервной системы	223	203	268	179	167	130	128	180	88	104
болезни глаза и его придатков	434	328	359	329	240	313	188	207	209	151
болезни уха и сосцевидного отростка	293	250	265	367	184	128	125	149	227	144
болезни системы кровообращения	31	21	21	15	26	6	6	12	6	15
болезни органов дыхания	1737	1133	1130	877	590	757	876	856	654	495
болезни органов пищеварения	421	234	272	233	171	222	169	202	152	139
болезни кожи и подкожной клетчатки	305	282	298	358	375	163	207	198	325	336
болезни костно-мышечной системы и соединительной ткани	72	53	87	148	88	30	29	63	49	62
болезни мочеполовой системы	356	232	250	364	182	222	149	139	224	157
осложнения беременности, родов и послеродового периода	-	-	-	-	-	-	-	-	-	-
врожденные аномалии	15	9	5	6	3	8	3	3	1	2
симптомы, признаки неточно обозначенные состояния	-	2	21	5	-	-	-	21	5	-
травмы и отравления	154	88	180	381	235	138	88	179	376	232



**Таблица 4.13: Заболеваемость подростков по основным классам и группам болезней, Республиканские учреждения**

	Зарегистрировано больных подростков					в том числе с диагнозом, установленным впервые в жизни				
	2005	2006	2007	2008	2009	2005	2006	2007	2008	2009
<i>Всего, случаев</i>										
<b>Все болезни</b>	...	317	383	374	340	...	214	328	265	255
из них:										
инфекционные и паразитарные болезни	...	6	19	16	7	...	6	19	16	3
новообразования	...	-	1	4	1	...	-	-	2	-
болезни крови, кроветворных органов и отдельные нарушения, вовлекающие иммунный механизм	...	-	1	2	2	...	-	1	1	2
болезни эндокринной системы, расстройства питания, нарушения обмена веществ	...	11	17	15	5	...	11	17	3	-
психические расстройства и расстройства поведения	...	-	-	1	-	...	-	-	-	-
болезни нервной системы	...	41	34	20	36	...	26	19	7	7
болезни глаза и его придатков	...	28	30	28	4	...	16	20	18	-
болезни уха и сосцевидного отростка	...	43	21	67	5	...	14	16	42	4
болезни системы кровообращения	...	3	9	15	8	...	-	-	12	1
болезни органов дыхания	...	102	72	98	199	...	87	64	90	187
болезни органов пищеварения	...	15	24	16	17	...	2	20	5	14
болезни кожи и подкожной клетчатки	...	3	21	24	7	...	-	21	18	7
болезни костно-мышечной системы и соединительной ткани	...	13	9	10	9	...	3	9	4	-
болезни мочеполовой системы	...	21	8	21	14	...	18	5	13	12
осложнения беременности, родов и послеродового периода	...	-	-	-	1	...	-	-	-	1
врожденные аномалии	...	-	-	3	1	...	-	-	-	-
симптомы, признаки и неточно обозначенные состояния	...	-	-	1	-	...	-	-	1	-
травмы и отравления	...	31	117	33	24	...	31	117	33	17

## 5. Инвалидность населения

**Таблица 5.1: Распределение впервые признанных ЛОВЗ<sup>1</sup> по степени тяжести и причинам инвалидности**  
(человек)

	2005	2006	2007	2008	2009
Численность впервые признанных ЛОВЗ, всего	12193	12196	11459	10223	11623
из них женщин	5591	5505	5118	4651	5269
Из общего числа признанных ЛОВЗ:					
I группы	1436	1341	1224	1195	1325
II группы	8687	8724	8458	7364	8421
III группы	2070	2131	1777	1664	1877
в процентах от общей численности ЛОВЗ:					
I группы	11,8	11,0	10,7	11,7	11,4
II группы	71,2	71,5	73,8	72,0	72,5
III группы	17,0	17,5	15,5	16,3	16,1
По причинам инвалидности:					
вследствие общего заболевания	10765	10786	10345	9370	10759
вследствие трудового увечья и профессионального заболевания <sup>2</sup>	130	123	87	40	49
с детства	1136	1127	830	682	725
из числа военнослужащих	162	160	197	131	90
Из общей численности ЛОВЗ, находящихся в трудоспособном возрасте					
всего	10188	10452	9854	8787	10334
в процентах от общей численности впервые признанных ЛОВЗ	84,4	85,7	86,0	86,0	88,9

<sup>1</sup> ЛОВЗ – лица с ограниченными возможностями здоровья.

<sup>2</sup> Включая участников ликвидации аварии на ЧАЭС.

**Таблица 5.2: Численность ЛОВЗ, состоящих на учете в органах социальной защиты и обеспечения населения**

(человек)

	2005	2006	2007	2008	2009
Численность ЛОВЗ:					
всего, человек	106686	110873	114961	120274	125176
на 1000 населения	21	21	22	23	23
Из общей численности ЛОВЗ -					
дети в возрасте до 18 лет:					
всего, человек	18517	19931	20660	20842	21194
на 10 000 детей соответствующего возраста	95	103	107	108	107
Доля детей - ЛОВЗ в общей численности ЛОВЗ	17,4	18,0	18,0	17,3	16,9

**Таблица 5.3: Распределение впервые признанных ЛОВЗ по территории**

**(человек)**

	2005	2006	2007	2008	2009
	<i>Человек</i>				
<b>Кыргызская Республика</b>	<b>12193</b>	<b>12196</b>	<b>11459</b>	<b>10223</b>	<b>11623</b>
Баткенская область	1129	1061	1015	921	1115
Джалал-Абадская область	2159	2222	2328	2050	2385
Иссык-Кульская область	1261	1181	1077	928	1071
Нарынская область	571	553	471	497	477
Ошская область	2795	2967	2248	2038	2337
Таласская область	572	541	507	489	505
Чуйская область	2313	2264	2135	1830	2077
г.Бишкек	1393	1407	1167	1025	1145
г.Ош	...	...	511	445	511
	<i>На 10 000 населения</i>				
<b>Кыргызская Республика</b>	<b>23,8</b>	<b>23,6</b>	<b>21,9</b>	<b>19,5</b>	<b>21,6</b>
Баткенская область	27,1	25,2	23,9	21,5	25,9
Джалал-Абадская область	22,6	23,0	23,8	20,8	23,5
Иссык-Кульская область	29,5	27,5	24,9	21,4	24,4
Нарынская область	21,5	20,6	17,5	18,4	18,5
Ошская область	26,8	28,1	21,0	18,8	21,1
Таласская область	26,9	25,2	23,4	22,4	22,2
Чуйская область	30,7	30,0	28,2	24,0	25,8
г.Бишкек	17,5	17,5	14,4	12,5	13,6
г.Ош	...	...	20,5	17,8	19,8

**Таблица 5.4: Численность детей, впервые признанных ЛОВЗ (до 18 лет), по видам болезней,**

**возрасту и месту проживания в 2009г.**

*(человек)*

	Всего	в том числе		из общего числа, по возрастам		
		городские поселения	сельская местность	0 - 7 лет	8 - 13 лет	14 - 15 лет
<b>Все болезни</b>	<b>3116</b>	<b>847</b>	<b>2269</b>	<b>1823</b>	<b>801</b>	<b>287</b>
в том числе:						
болезни системы кровообращения	29	11	18	9	9	8
злокачественные новообразования	66	11	55	34	15	10
травмы, отравления и некоторые другие воздействия внешних причин	250	47	203	79	83	44
болезни нервной системы	749	223	526	552	124	39
болезни костно-мышечной системы и соединительной ткани	112	37	75	27	42	31
болезни органов дыхания	27	12	15	11	11	4
болезни органов пищеварения	19	3	16	6	8	2
туберкулез	25	5	20	5	9	8
психические расстройства и расстройства поведения	400	93	307	93	203	56
болезни органов чувств	203	59	144	92	69	27
болезни эндокринной системы	62	24	38	14	34	7
болезни мочеполовой системы	61	14	47	21	29	7
врожденные аномалии, деформации и хромосомные нарушения	918	255	663	736	130	36
отдельные состояния, возникающие в перинатальном периоде	32	11	21	28	3	1
прочие болезни	163	42	121	116	32	7

**Таблица 5.5: Численность впервые признанных ЛОВЗ в возрасте 16 лет и старше по видам болезней**

(человек)

	2006			2007		
	Всего	в том числе		Всего	в том числе	
		городские поселения	сельская местность		городские поселения	сельская местность
<b>Все болезни</b>	<b>12196</b>	<b>4338</b>	<b>7858</b>	<b>11459</b>	<b>3900</b>	<b>7559</b>
в том числе:						
болезни системы кровообращения	2605	1021	1584	2564	1049	1515
злокачественные новообразования	1052	452	600	1027	423	604
травмы (всех локализаций)	1599	549	1050	1502	488	1014
болезни нервной системы	658	202	456	540	149	391
болезни органов чувств	1343	494	849	1108	416	692
болезни эндокринной системы	714	267	447	650	201	449
болезни костно-мышечной системы и соединительной ткани	988	359	629	1029	331	698
болезни органов дыхания	386	146	240	342	95	247
болезни органов пищеварения	490	163	327	475	127	348
туберкулез	712	193	519	578	166	412
психические расстройства	827	223	604	843	236	607
прочие болезни	822	269	553	801	219	582

(продолжение)

	2008			2009		
	Всего	в том числе		Всего	в том числе	
		городские поселения	сельская местность		городские поселения	сельская местность
<b>Все болезни</b>	<b>10223</b>	<b>3452</b>	<b>6771</b>	<b>11623</b>	<b>3883</b>	<b>7740</b>
в том числе:						
болезни системы кровообращения	2195	817	1378	2498	910	1588
злокачественные новообразования	959	406	553	1136	443	693
травмы (всех локализаций)	1335	421	914	1499	469	1030
болезни нервной системы	430	132	298	507	176	331
болезни органов чувств	1111	378	733	1102	379	723
болезни эндокринной системы	589	179	410	735	270	465
болезни костно-мышечной системы и соединительной ткани	909	290	619	1005	309	696
болезни органов дыхания	367	111	256	374	135	239
болезни органов пищеварения	444	150	294	438	142	296
туберкулез	522	149	373	822	238	584
психические расстройства	655	196	459	786	198	588
прочие болезни	707	223	484	721	214	507

**Таблица 5.6: Стационарные учреждения социального обслуживания престарелых и ЛОВЗ**

(на конец года)

	2005	2006	2007	2008	2009
Число учреждений для престарелых и ЛОВЗ (взрослых)	11	11	12	12	11
в них:					
мест	2300	2140	2442	2382	2082
проживающих, человек	1925	2000	2067	1981	1701
Число учреждений для детей-ЛОВЗ	2	2	2	2	3
в них:					
мест	480	420	368	368	468
проживающих, человек	388	404	362	373	384

График 3.

## Лица с ограниченными возможностями здоровья (ЛОВЗ)

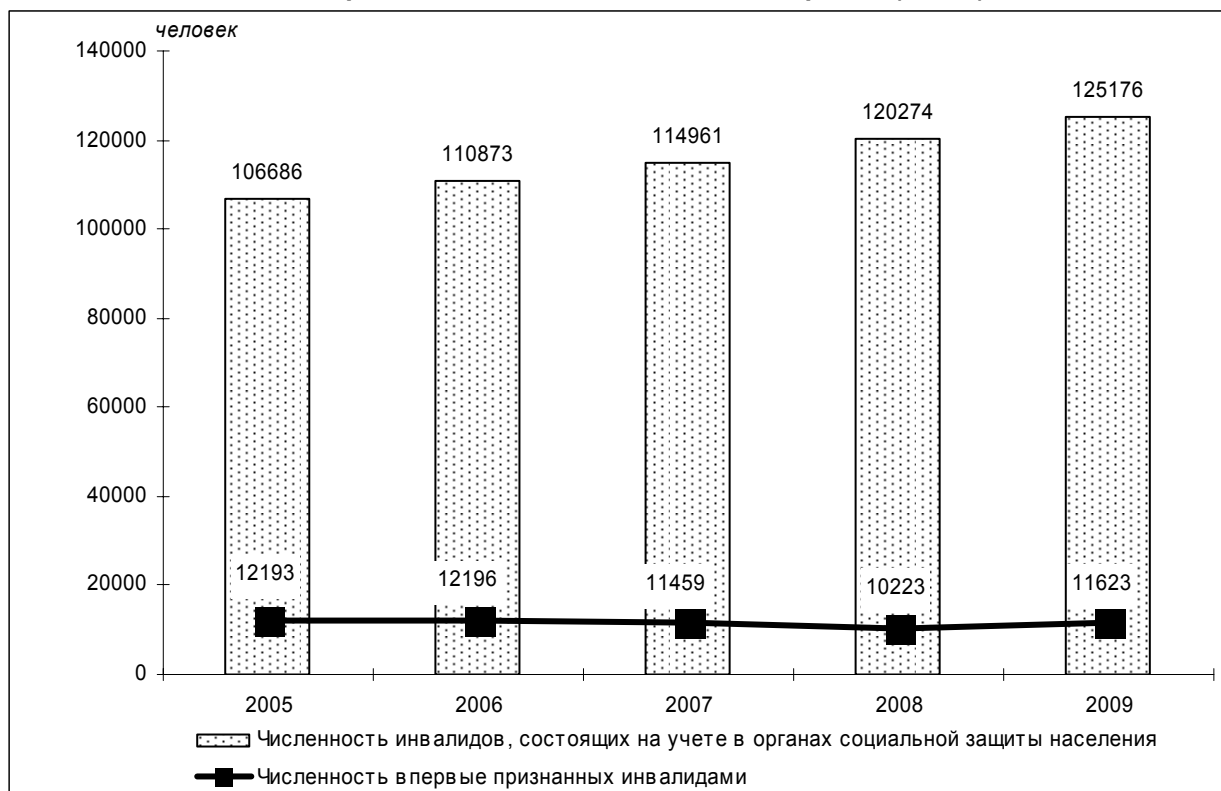


Таблица 5.7: Численность ЛОВЗ, состоящих на учете в органах социальной защиты и обеспечения по территории в 2009г.  
(человек)

	Численность ЛОВЗ, состоящих на учете в органах Социального фонда				
	Всего	Пенсионеры по инвалидности	в том числе		Пенсионеры по инвалидности из числа военнослужащих срочной службы
			пенсионеры по инвалидности вследствие трудового увечья или профессионального заболевания	пенсионеры по инвалидности вследствие общего заболевания	
Кыргызская Республика	76191	74700	1594	73106	1491
Баткенская область	7309	7179	165	7014	130
Джалал-Абадская область	13873	13606	338	13268	267
Иссык-Кульская область	6805	6635	156	6479	165
Нарынская область	4622	4520	89	4431	102
Ошская область	16409	16244	197	16047	165
Таласская область	2641	2558	66	2492	83
Чуйская область	12589	12273	270	12003	316
г.Бишкек	8360	8132	223	7909	228
г.Ош	3588	3553	90	3463	35

(продолжение)

	Численность ЛОВЗ, состоящих на учете в органах социального обеспечения					
	По инвалидности с детства	По детской инвалидности до 18 лет - всего	в том числе			По инвалидности от общего заболевания
			инвалидность детей до 18 лет	дети до 18 лет, болеющие Д.Ц.П.	дети, ВИЧ-инфицированные	
<b>Кыргызская Республика</b>	<b>24142</b>	<b>21194</b>	<b>17283</b>	<b>3777</b>	<b>134</b>	<b>3224</b>
Баткенская область	2042	1766	1464	302	-	178
Джалал-Абадская область	4949	4374	3603	771	-	590
Иссык-Кульская область	2700	2342	1997	345	-	382
Нарынская область	2388	1683	1442	241	-	217
Ошская область	4584	4500	3552	826	122	346
Таласская область	1004	1020	842	178	-	105
Чуйская область	3757	2760	2239	519	2	784
г.Бишкек	1609	1604	1252	351	1	271
г.Ош	1109	1145	892	244	9	351

**Таблица 5.8: Медицинское обслуживание населения, подвергшегося воздействию радиации в связи с аварией на Чернобыльской АЭС и подлежащего включению в государственный медико-дозиметрический регистр**

	2008			2009		
	1-я группа первичного учета	2-я группа первичного учета	3-я группа первичного учета	1-я группа первичного учета	2-я группа первичного учета	3-я группа первичного учета
Состоит под наблюдением на начало года, человек	1589	23	77	1536	17	72
Состоит под наблюдением на конец года, человек	1539	20	71	1508	15	70
из них осмотрено, процентов	88,2	50,0	69,0	93,6	66,7	67,1
Впервые признаны инвалидами, человек						
I группы	12	-	-	13	-	1
II группы	366	4	30	354	5	20
III группы	865	2	18	852	2	13
Подлежало оздоровлению, в процентах от числа осмотренных	99,2	100,0	100,0	99,9	100,0	97,9
Проведено оздоровление, в процентах от числа состоявших под наблюдением на начало года:						
амбулаторно	78,0	43,5	63,6	88,7	58,8	63,9
в стационаре	26,4	8,7	29,9	25,7	17,6	16,7
в санаторно-курортных учреждениях	37,9	-	10,4	33,1	5,9	2,8
в реабилитационных центрах	0,5	-	-	0,3	-	-
в других учреждениях	0,1	-	-	0,0	-	-

Примечание: 1-я группа первичного учета - лица, принимавшие участие в ликвидации последствий аварии на Чернобыльской АЭС; 2-я группа первичного учета - лица, эвакуированные из зоны воздействия или самостоятельно покинувшие зону поражения в период эвакуации с 26.04.86г.; 3-я группа первичного учета - лица, проживающие на наблюдаемых территориях в Кыргызской Республике.

**Таблица 5.9: Заболеваемость лиц, подлежащих включению в государственный медико-дозиметрический регистр в связи с аварией на Чернобыльской АЭС, по основным классам болезней**

	Всего, человек		на 100 000 населения	
	2008	2009	2008	2009
<b>Всего болезни</b>	<b>12198</b>	<b>13030</b>	<b>232,3</b>	<b>242,0</b>
в том числе:				
инфекционные и паразитарные болезни	76	85	1,4	1,6
новообразования	57	57	1,1	1,1
болезни крови и кроветворных органов	102	108	1,9	2,0
из них анемия	87	99	1,7	1,8
болезни эндокринной системы, расстройства питания, нарушения обмена веществ и иммунитета	574	573	10,9	10,6
из них сахарный диабет	25	30	0,5	0,6
психические расстройства и расстройства поведения	767	866	14,6	16,1
болезни нервной системы	704	600	13,4	11,1
болезни глаза и его придатков	536	552	10,2	10,3
болезни уха и сосцевидного отростка	487	557	9,3	10,3
болезни системы кровообращения	1014	1090	19,3	20,2
болезни органов дыхания	843	925	16,1	17,2
болезни органов пищеварения	2702	2985	51,5	55,4
из них язва желудка и двенадцатиперстной кишки	267	286	5,1	5,3
болезни мочеполовой системы	1800	2016	34,3	37,4
болезни кожи и подкожной клетчатки	74	68	1,4	1,3
болезни костно-мышечной системы и соединительной ткани	1050	1156	20,0	21,5
врожденные аномалии	7	2	0,1	0,0
травмы и отравления	1337	1355	25,5	25,2
из них: воздействие радиации неуточненные (лучевая болезнь)	1217	1239	23,2	23,0
внешние воздействия	3	2	0,1	0,0

## 6. Организация лечебно-профилактической помощи населению

**Таблица 6.1: Численность медицинского персонала**  
(человек)

	2005	2006	2007	2008	2009
<b>Численность врачей - всего</b>	<b>13396</b>	<b>13155</b>	<b>12909</b>	<b>13062</b>	<b>13135</b>
из них:					
Терапевтического профиля:	3799	4024	3827	3832	3925
терапевты	938	981	706	690	768
семейные (общей) практики	1639	1497	1849	1865	1835
Хирургического профиля:	2099	2614	2055	2082	2161
хирурги	625	628	622	577	584
онкологи	95	85	84	85	92
Акушеры-гинекологи	1031	997	955	975	1013
Офтальмологи	240	230	243	248	249
Отоларингологи	234	228	229	236	239
Невропатологи	392	387	388	395	411
Психиатры	338	320	329	337	319
Фтизиатры	304	284	277	270	259
Дермато-венерологи	188	170	159	170	173
Рентгенологи и радиологи	213	222	212	217	208
Стоматологи	1071	921	1063	1041	1082
Педиатры	989	1045	688	717	695
Врачи по лечебной физкультуре и спорту	16	17	17	18	19
Врачи санитарно-противоэпидемической группы	676	674	668	672	654
<b>Численность среднего медицинского персонала – всего</b>	<b>30607</b>	<b>29689</b>	<b>29414</b>	<b>29025</b>	<b>29311</b>
Акушерки	2353	2071	2214	2034	2103
Фельдшеры	1824	1833	1778	1720	1801
Медицинские сестры	21768	21308	21144	21071	21327
Фельдшеры-лаборанты	1633	1567	1611	1567	1594
Рентгенолаборанты и рентгентехники	370	372	382	358	368
Зубные врачи	161	171	180	193	231

**Таблица 6.2: Скорая медицинская помощь**

	2005	2006	2007	2008	2009
Число самостоятельных станций скорой медицинской помощи	6	5	4	4	4
Отделения, входящие в состав медицинских учреждений	90	91	86	97	69
Численность лиц, которым оказана помощь амбулаторно и при выездах, человек	531626	589761	609987	626396	643227



**Таблица 6.3: Число медицинских учреждений**

	2005	2006	2007	2008	2009
Врачебные учреждения	203	205	196	175	176
в том числе:					
центры семейной медицины	86	87	80	79	72
в них группы семейных врачей	670	684	682	651	595
ГСВ самостоятельные, юридические лица	31	29	24	21	20
Фельдшерско-акушерские пункты	872	900	931	960	983

**Таблица 6.4: Мощность амбулаторно-поликлинических учреждений по территории**  
(посещений в смену)

	2005	2006	2007	2008	2009
<b>Кыргызская Республика</b>	<b>35320</b>	<b>28115</b>	<b>28036</b>	<b>29930</b>	<b>31721</b>
Баткенская область	3846	2166	2166	1856	1806
Джалал-Абадская область	3383	3019	3074	3062	3935
Иссык-Кульская область	2332	1900	2163	2725	2677
Нарынская область	2842	1957	2055	2268	2040
Ошская область	1000	1000	955	3548	3959
Таласская область	299	1775	1824	1775	1908
Чуйская область	5152	4839	4779	4554	5133
г. Бишкек	13258	9048	8611	9014	9135
г. Ош	3208	2411	2409	1128	1128
<b>На 10 000 населения</b>					
<b>Кыргызская Республика</b>	<b>68,7</b>	<b>54,2</b>	<b>53,7</b>	<b>56,7</b>	<b>58,5</b>
Баткенская область	92,0	51,2	50,9	43,1	41,6
Джалал-Абадская область	35,2	31,0	31,4	30,8	38,5
Иссык-Кульская область	54,4	44,1	50,0	62,7	60,7
Нарынская область	106,5	72,8	76,2	83,5	78,6
Ошская область	9,5	9,4	8,9	32,6	35,4
Таласская область	14,0	82,2	83,8	80,9	83,3
Чуйская область	68,5	63,9	62,9	59,7	63,5
г. Бишкек	166,0	112,2	105,8	109,4	107,9
г. Ош	128,1	96,6	96,3	45,1	43,5

**Таблица 6.5: Число больничных учреждений по территории**

	2005	2006	2007	2008	2009
<b>Кыргызская Республика</b>	<b>159</b>	<b>169</b>	<b>174</b>	<b>195</b>	<b>182</b>
Баткенская область	11	13	14	15	16
Джалал-Абадская область	42	43	40	37	34
Иссык-Кульская область	9	10	10	13	12
Нарынская область	6	7	8	9	8
Ошская область	22	23	23	24	26
Таласская область	8	9	9	9	9
Чуйская область	17	19	18	30	24
г. Бишкек	18	17	20	25	22
г. Ош	5	7	8	9	8
Республиканские учреждения	21	21	24	24	23

**Таблица 6.6: Число больничных коек по территории**

	2005	2006	2007	2008	2009
<b>Кыргызская Республика</b>	<b>27726</b>	<b>27812</b>	<b>28081</b>	<b>28208</b>	<b>27791</b>
Баткенская область	1955	1942	1939	1909	1939
Джалал-Абадская область	4045	4002	4034	4024	4094
Иссык-Кульская область	1264	1279	1304	1312	1345
Нарынская область	850	872	912	934	923
Ошская область	5253	5304	5164	5177	5184
Таласская область	760	733	738	731	735
Чуйская область	3037	3107	3043	3032	2962
г.Бишкек	2695	2681	2851	2995	2945
г.Ош	1085	1090	1115	1118	1145
Республиканские учреждения	6782	6802	6981	6976	6519
<b>На 10 000 населения</b>					
<b>Кыргызская Республика</b>	<b>54,0</b>	<b>53,6</b>	<b>53,8</b>	<b>53,5</b>	<b>51,3</b>
Баткенская область	46,8	45,9	45,5	44,3	44,7
Джалал-Абадская область	42,1	41,1	41,1	40,5	40,0
Иссык-Кульская область	29,5	29,7	30,1	30,2	30,5
Нарынская область	31,8	32,5	33,8	34,4	35,6
Ошская область	50,1	49,8	48,1	47,5	46,4
Таласская область	35,6	33,9	33,9	33,3	32,1
Чуйская область	40,4	41,1	40,0	39,8	36,6
г.Бишкек	33,7	33,2	35,0	36,4	34,8
г.Ош	43,3	43,7	44,6	44,7	44,2

**Таблица 6.7: Число больничных коек по специализации**

	2005	2006	2007	2008	2009
<b>Число больничных коек</b>	<b>27726</b>	<b>27812</b>	<b>28081</b>	<b>28208</b>	<b>27791</b>
из них:					
терапевтических	4403	4283	4353	4474	4657
педиатрических	2111	2572	2188	2234	2344
хирургических	4937	4795	4926	4866	4799
онкологических	466	550	605	594	569
гинекологических	950	927	965	984	1092
туберкулезных	4125	4175	4124	4070	4014
инфекционных	1966	1964	1959	1947	1932
офтальмологических	479	467	492	496	493
отоларингологических	524	488	508	516	498
дерматовенерологических	436	422	362	319	311
психиатрических	2269	2280	2290	2279	1949
наркологических	460	461	482	488	468
неврологических	1077	1120	1217	1273	1269
беременных и рожениц	2751	2796	2746	2752	2687
<b>На 10 000 населения<sup>1</sup></b>	<b>54,0</b>	<b>53,6</b>	<b>53,8</b>	<b>53,5</b>	<b>51,3</b>
из них:					
терапевтических	8,6	8,3	8,3	8,5	8,6
педиатрических	13,3	16,2	13,8	14,1	14,4
хирургических	9,6	9,2	9,4	9,2	8,9
онкологических	0,9	1,1	1,2	1,1	1,1
гинекологических	6,6	6,4	6,6	6,7	7,2

(продолжение)

	2005	2006	2007	2008	2009
туберкулезных	8,0	8,0	7,9	7,7	7,4
инфекционных	3,8	3,8	3,7	3,7	3,6
офтальмологических	0,9	0,9	0,9	0,9	0,9
отоларингологических	1,0	0,9	1,0	1,0	0,9
дерматовенерологических	0,8	0,8	0,7	0,6	0,6
психиатрических	4,4	4,4	4,4	4,3	3,6
наркологических	0,9	0,9	0,9	0,9	0,9
неврологических	2,1	2,2	2,3	2,4	2,3
беременных и рожениц	10,6	10,7	10,4	10,3	9,8

† Число педиатрических коек рассчитано на 10 000 детей в возрасте 0-14 лет; для гинекологических больных – на 10 000 женщин;  
для беременных женщин и рожениц – на 10 000 женщин в возрасте 15-49 лет.

Таблица 6.8: Дома ребенка

	2005	2006	2007	2008	2009
Число домов ребенка	4	4	4	4	4
В них детей, человек	258	258	258	264	269
в том числе в возрасте:					
0-12 месяцев	51	66	51	85	73
1-3 года	127	114	127	98	138
3 года и старше	80	78	80	81	58
Из общей числа состоящих на конец отчетного года детей - сироты	114	111	89	108	142
Поступило детей в течение отчетного года	165	230	233	259	224
из них:					
поступившие от родителей	77	104	94	66	88
сироты и оставшиеся без попечения родителей	88	126	134	154	136
из неполных семей	...	...	...	18	56
из социально-неблагополучных семей	...	...	...	13	17
Выбыло детей в течение года	153	230	237	212	212
из них:					
взято родителями	76	84	105	99	98
взято для усыновления	51	86	111	88	73
переведено по достижении детьми предельного возраста в учреждения органов:					
образования	14	8	1	4	14
социального обеспечения	12	13	14	14	27
Умерло	12	10	16	16	9
При профилактических осмотрах выявлено детей:					
с расстройствами питания	52	72	58	73	70
с рахитом II-III степени	26	30	42	49	35
с анемией	74	82	79	85	76
Численность детей, отстающих:					
в физическом развитии	164	157	147	121	137
в психическом развитии	222	217	163	200	208
Распределение детей по группам здоровья:					
I группа	-	-	28	48	35
II группа	141	138	127	119	131
III группа	109	109	32	32	45
Признана инвалидность у детей	63	78	54	71	68

## 7. Лечебно-профилактическая помощь населению и санаторно-курортное лечение

**Таблица 7.1: Результаты лечения больных в стационаре**

	2005	2006	2007	2008	2009
Госпитализировано больных - всего, человек	691930	761206	818760	827915	866917
на 100 населения	13,5	14,7	15,7	15,7	16,0
Выписано больных - всего, человек	684977	753618	810685	820477	859559
в том числе детей 0-14 лет	168610	186082	206908	203107	218986
Умерло больных - всего, человек	6953	7588	8085	7438	7358
в том числе детей 0-14 лет	3389	3689	4054	3750	3660
Среднее число дней пребывания больного на койке	11,7	10,9	10,4	10,1	9,8

**Таблица 7.2: Стоматологическая помощь населению**

	2005	2006	2007	2008	2009
Число самостоятельных поликлиник (бюджетных и хозрасчетных)	37	37	37	36	35
Число организаций здравоохранения, имеющих стоматологические отделения (кабинеты)	126	127	97	66	58
Численность лиц, осмотренных в порядке профилактических осмотров, человек	850406	730836	966971	986299	991663
В процентах от численности населения					
дети 0-14 лет	26,6	23,1	33,3	35,3	34,0
подростки и взрослые	12,0	10,1	12,0	11,1	11,7
Из числа лиц, профилактически осмотренных, нуждались в санации в процентах к числу осмотренных:					
дети 0-14 лет	63,8	63,6	63,3	60,2	64,5
подростки и взрослые	59,4	58,5	57,2	57,6	57,5
Численность лиц, получивших зубные протезы, человек	25981	30076	30495	28919	34654

Источник: Министерство здравоохранения

**Таблица 7.3: Экстренная хирургическая помощь в стационаре в 2009г.**

	Всего, случаев	в том числе оказана детям	Удельный вес численности больных, доставленных в стационар позже 24 часов с начала заболевания, в общей численности
<b>Хирургическая помощь при:</b>			
острой непроходимости кишечника	607	131	42,7
из них умерло	13	2	69,2
остром аппендиците	11721	238	0,0
из них умерло	5	2	0,0
прободной язве желудка и двенадцатиперстной кишки	515	4	16,1
из них умерло	16	2	56,3
желудочно-кишечном кровотечении	86	-	48,8
из них умерло	5	-	80,0
ущемленной грыже	1328	488	15,9
из них умерло	11	4	54,5
остром холецистите	3181	4	46,8
из них умерло	10	-	80,0
остром панкреатите	83	-	62,7
из них умерло	12	-	91,7
внематочной беременности	1309	-	28,4
из них умерло	-	-	-

Таблица 7.4: Состав больных в стационаре по основным классам болезней в 2009г.

	Взрослые (18 лет и старше)			Подростки (в возрасте 15-17 лет)		
	выписано больных	умерло	проведено ими койко- дней	выписано больных	умерло	проведено ими койко- дней
<b>Всего</b>	<b>617561</b>	<b>3670</b>	<b>6251500</b>	<b>23012</b>	<b>28</b>	<b>238356</b>
в том числе:						
<i>некоторые инфекционные паразитарные болезни</i>						
кишечные инфекции	32077	352	976228	2464	3	50369
туберкулез	6619	10	48999	510	1	4249
туберкулез органов дыхания	11853	302	753768	282	1	26316
бруцеллез	10032	263	653089	160	-	13988
сепсис	6789	-	85163	657	-	8293
вирусный гепатит	34	2	342	1	-	6
прочие	2666	18	35152	636	1	7381
новообразования	4116	20	52804	378	-	4124
злокачественные новообразования	12435	192	191202	174	3	2361
лейомиома матки	8470	148	148684	84	3	1303
прочие	737	-	8066	1	-	8
болезни крови, кроветворных органов и отдельные нарушения, вовлекающие иммунный механизм	3228	44	34452	89	-	1050
железодефицитная анемия	9722	11	68362	319	-	3253
апластическая анемия	8638	-	55740	196	-	2000
гемофилия	218	5	2573	15	-	210
прочие	81	-	748	5	-	56
болезни эндокринной системы, расстройства питания, нарушение обмена веществ	785	6	9301	103	-	987
эндемический зоб	14684	78	148756	161	1	1490
сахарный диабет	895	-	8160	46	-	442
инсулинозависимый	11986	76	123359	40	1	401
ожирение	1782	21	14368	16	1	175
нарушения деятельности других эндокринных желез	66	-	462	-	-	-
прочие	365	-	3468	23	-	200
психические расстройства и расстройства поведения	1372	2	13307	52	-	447
наркологические расстройства	16850	23	543602	121	-	1660
прочие	6773	23	110055	5	-	47
болезни нервной системы	10077	-	433547	116	-	1613
дистония	28253	75	288781	1436	1	14625
детский церебральный паралич	1074	-	10773	113	-	995
поражения отдельных нервов, нервных корешков и сплетений	209	-	2433	91	-	1257
прочие	10075	3	105944	187	-	2134
болезни глаза и его придатков	16895	72	169631	1045	1	10239
глаукома	14024	-	124861	525	-	4847
катаракта	2896	-	26767	61	-	646
прочие	3446	-	28763	19	-	182
болезни уха и сосцевидного отростка	7682	-	69331	445	-	4019
болезни системы кровообращения	4021	-	38403	960	-	8639
ревматизм в активной фазе	74318	1478	750673	633	2	5898
хронические ревматические болезни сердца	681	7	7013	41	-	426
болезни митрального, аортального клапана	3535	34	36630	86	-	946
гипертоническая болезнь	2061	13	21200	56	-	638
гипертоническая болезнь с поражением органов мишеней	18743	43	181218	4	-	41
острый инфаркт миокарда	11600	29	115230	4	-	41
повторный инфаркт миокарда	2443	306	26933	-	-	-
другие острые и подострые формы ишемической болезни сердца	52	21	541	-	-	-
стенокардия	548	40	5856	-	-	-
другие формы хронической ишемической болезни сердца	13893	32	138281	1	-	10
цереброваскулярные болезни	12022	130	118950	-	-	-
геморрагический инсульт	12579	750	133448	13	-	155
ишемический инсульт	1363	404	16283	4	-	60
инсульт не уточненный	4181	293	44787	1	-	10
церебральный атеросклероз	253	12	2638	-	-	-
	3916	10	39332	5	-	50

(продолжение)

	Взрослые (18 лет и старше)			Подростки (в возрасте 15-17 лет)		
	выписано больных	умерло	проведено ими койко- дней	выписано больных	умерло	проведено ими койко- дней
прочие	9822	115	101803	488	2	4320
<i>болезни органов дыхания</i>	37141	155	355534	3195	3	29795
острые респираторные инфекции верхних дыхательных путей	4992	2	41606	956	-	8621
пневмония	6428	70	66428	503	2	4985
острые респираторные инфекции нижних дыхательных путей	1648	-	14991	289	-	2502
бронхит хронический и неуточненный, эмфизема	6023	9	59768	197	-	1935
бронхиальная астма	2854	9	27881	92	-	898
асматический статус	65	-	622	-	-	-
другая хроническая обструктивная болезни легких	7655	46	73958	28	1	293
прочие	7476	19	70280	1130	-	10561
<i>болезни органов пищеварения</i>	54335	309	521766	3066	-	26008
язва желудка и двенадцатиперстной кишки	3844	37	38585	109	-	1128
гастрит и дуоденит	3881	-	37365	303	-	3017
гепатит	4714	16	50209	74	-	782
циррозы	2089	123	22739	11	-	138
желчекаменная болезнь, холецистит, холангит	14703	13	143061	136	-	1087
прочие	25104	120	229807	2433	-	19856
<i>болезни кожи и подкожной клетчатки</i>	9640	6	104337	1145	-	13039
<i>болезни костно-мышечной системы и соединительной ткани</i>	26795	6	309397	997	2	11721
ревматоидный артрит	5669	2	60408	206	-	2139
диффузный заболевания соединительной ткани, алкилозирующий спондилит	1825	1	19721	28	2	349
прочие	19301	3	229268	763	-	9233
<i>болезни мочеполовой системы</i>	52331	57	482178	2237	-	20077
болезни мочевыделительной системы	25273	50	248462	1365	-	13374
острый гломерулонефрит	122	4	1466	44	-	544
хронический гломерулонефрит	1241	24	16537	60	-	674
почечная недостаточность	454	3	4175	24	-	254
хронический пиелонефрит	14462	8	140780	787	-	7400
камни почек и мочеточника	4040	5	38993	176	-	1730
воспалительные болезни женских тазовых органов	10565	-	90507	151	-	1253
невоспалительные болезни женских половых органов	3154	1	24166	37	-	301
нарушение менструального цикла	1022	-	6705	40	-	309
женское бесплодие	638	-	6316	1	-	9
прочие	11679	6	106022	643	-	4831
<i>беременность, роды и послеродовой период</i>	187626	88	902380	1889	-	8770
отеки, протеинурия, гипертензивные расстройства	8619	18	54835	32	-	241
роды, самопроизвольное родоразрешение	57966	-	210360	906	-	3091
прочие	121041	70	637185	951	-	5438
<i>врожденные аномалии</i>	963	13	10191	114	1	1404
расщелина губы и твердого неба	3	-	21	2	-	16
прочие	960	13	10170	112	1	1388
<i>симптомы, признаки и неточно обозначенные состояния</i>	159	2	1628	28	-	189
<i>травмы и отравления</i>	42187	825	433221	3548	12	34211
травмы	33752	556	359017	2883	5	28575
травмы ЦНС	17024	349	159335	1469	5	13897
переломы	10785	103	132949	1008	-	10721
ожоги	862	27	12185	95	-	1025
отравления лекарственными средствами, медикаментами, биологическими веществами	970	43	5208	115	-	471
отравление опиатами и родственными наркотиками	39	11	196	-	-	-
токсическое действие алкоголя	2164	160	13037	10	-	35
углерода (угарный газ)	84	6	369	8	-	33
самоубийства и самоповреждения	443	13	2851	59	1	349
прочие	4774	47	52739	473	6	4748

Таблица 7.5: Состав больных детей в стационаре по основным классам болезней в 2009г.

	Дети (в возрасте 0-14 лет)				
	выписано больных	в т.ч. детей до 1 года	умерло	в т.ч. детей до 1 года	проведено ими койко- дней
<b>Всего</b>	218986	92661	3660	3255	1969718
в том числе:					
<i>некоторые инфекционные паразитарные болезни</i>	42721	15424	279	192	487833
кишечные инфекции	25168	13976	172	125	158458
туберкулез	1679	24	6	2	151398
туберкулез органов дыхания	1076	6	3	1	78928
бруцеллез	1186	9	-	-	14458
сепсис	240	171	35	30	3168
вирусный гепатит	10661	165	12	1	112591
прочие	3787	1079	54	34	47760
<i>новообразования</i>	922	101	11	1	16049
злокачественные новообразования	421	19	9	1	10884
лейомиома матки	-	-	-	-	-
прочие	501	82	2	-	5165
<i>болезни крови, кроветворных органов и отдельные нарушения, вовлекающие иммунный механизм</i>	2109	202	8	5	30064
железодефицитная анемия	1156	136	-	-	17815
апластическая анемия	30	2	1	-	402
гемофилия	84	2	-	-	622
прочие	839	62	7	5	11225
<i>болезни эндокринной системы, расстройства питания, нарушения обмена веществ</i>	1003	44	3	1	12948
эндемический зоб	138	-	-	-	2867
сахарный диабет	94	-	1	-	1058
инсулинозависимый	72	-	-	-	927
ожирение	14	-	-	-	331
нарушения деятельности других эндокринных желез	9	2	1	-	77
прочие	748	42	1	1	8615
<i>психические расстройства и расстройства поведения</i>	729	2	-	-	33138
наркологические расстройства	-	-	-	-	-
прочие	729	2	-	-	33138
<i>болезни нервной системы</i>	8080	770	55	22	97978
дистония	236	-	-	-	3165
детский церебральный паралич	2709	66	4	-	41599
поражения отдельных нервов, нервных корешков и сплетений	396	15	-	-	4260
прочие	4739	689	51	22	48954
<i>болезни глаза и его придатков</i>	2500	57	-	-	21988
глаукома	29	-	-	-	245
катаракта	107	-	-	-	997
прочие	2364	57	-	-	20746
<i>болезни уха и сосцевидного отростка</i>	3327	449	1	-	30429
<i>болезни системы кровообращения</i>	1056	21	5	2	12251
ревматизм в активной фазе	167	1	-	-	2270
хронические ревматические болезни сердца	160	-	1	-	2532
болезни митрального, аортального клапана	61	-	-	-	793
гипертоническая болезнь	-	-	-	-	-
гипертоническая болезнь с поражением органов мишеней	-	-	-	-	-
острый инфаркт миокарда	-	-	-	-	-
повторный инфаркт миокарда	-	-	-	-	-
другие острые и подострые формы ишемической болезни сердца	-	-	-	-	-
стенокардия	-	-	-	-	-
другие формы хронической ишемической болезни сердца	-	-	-	-	-
цереброваскулярные болезни	5	-	1	-	15
геморрагический инсульт	3	-	1	-	10
ишемический инсульт	1	-	-	-	4
инсульт не уточненный	-	-	-	-	-
церебральный атеросклероз	-	-	-	-	-
прочие	724	20	3	2	7434
<i>болезни органов дыхания</i>	74969	32093	561	415	606971

(продолжение)

	Дети (в возрасте 0-14 лет)				
	выписано больных	в т.ч. детей до 1 года	умерло	в т.ч. детей до 1 года	проведено ими койко- дней
острые респираторные инфекции верхних дыхательных путей	26565	12199	161	116	183200
пневмония	22476	9854	390	295	210123
острые респираторные инфекции нижних дыхательных путей	18288	8609	2	1	143271
бронхит хронический и неуточненный, эмфизема	1680	447	-	-	15243
бронхиальная астма	411	-	-	-	5109
асматический статус	-	-	-	-	-
другая хроническая обструктивная болезни легких	97	18	-	-	897
прочие	5452	966	8	3	49128
<i>болезни органов пищеварения</i>	11235	1196	19	9	91587
язва желудка и двенадцатиперстной кишки	175	2	3	-	2426
гастрит и дуоденит	1199	38	-	-	13525
гепатит	97	-	-	-	1222
циррозы	37	-	2	-	573
желчекаменная болезнь, холецистит, холангит	135	-	-	-	1306
прочие	9592	1156	14	9	72535
<i>болезни кожи и подкожной клетчатки</i>	5469	1056	-	-	53683
<i>болезни костно-мышечной системы и соединительной ткани</i>	3281	137	1	-	43302
ревматоидный артрит	789	1	-	-	10667
диффузные заболевания соединительной ткани, алкилозирующий спондилит	-	-	-	-	-
прочие	2492	136	1	-	32635
<i>болезни мочеполовой системы</i>	5649	314	5	1	54978
болезни мочевыделительной системы	3174	173	3	1	33620
острый гломерулонефрит	264	4	1	-	3117
хронический гломерулонефрит	90	-	1	-	1345
хронический пиелонефрит	861	-	-	-	8862
почечная недостаточность	20	-	-	-	198
камни почек и мочеточника	246	-	-	-	2848
воспалительные болезни женских тазовых органов	29	-	-	-	280
невоспалительные болезни женских половых органов	6	-	-	-	41
нарушение менструального цикла	30	-	-	-	206
женское бесплодие	-	-	-	-	-
прочие	2410	141	2	-	20831
<i>беременность, роды и послеродовой период</i>	9	-	-	-	30
отеки, протеинурия, гипертензивные расстройства	-	-	-	-	-
роды, самопроизвольное родоразрешение	6	-	-	-	17
прочие	3	-	-	-	13
<i>отдельные состояния, возникающие в перинатальном периоде</i>	37385	37385	2211	2211	198418
инфекционные болезни, специфичные для перинатального периода	4592	4592	200	200	28243
прочие	32793	32793	2011	2011	170175
<i>врожденные аномалии</i>	5838	2445	396	371	57648
расщелина губы и твердого неба	811	374	-	-	7742
прочие	5027	2071	396	371	49906
<i>симптомы, признаки и неточно обозначенные состояния</i>	81	7	-	-	761
<i>травмы и отравления</i>	12623	958	105	25	119662
травмы	10208	856	88	23	100131
травмы ЦНС	4333	226	38	8	39912
переломы	3405	42	8	1	34842
ожоги	1645	475	40	13	17236
отравления лекарственными средствами, медикаментами, биологическими веществами	330	9	5	1	1249
отравление опиатами и родственными наркотиками	7	-	-	-	21
токсическое действие алкоголя	42	-	-	-	101
углерода (угарный газ)	55	4	-	-	129
самоубийства и самоповреждения	21	-	-	-	98
прочие	1967	89	12	1	17954



**Таблица 7.6: Специализированные средства размещения**

	2005	2006	2007	2008	2009
Число специализированных средств размещения - всего, единиц	150	166	154	166	172
<i>В них коек (мест) в месяц максимального развертывания, тыс. мест</i>	27,7	30,0	27,1	27,3	27,2
Численность обслуженных лиц, тыс. человек	149,5	223,5	228,2	214,3	187,2
из них детей	31,9	28,5	31,7	33,5	29,9

**Таблица 7.7: Санаторно-курортные учреждения**

	2005	2006	2007	2008	2009
Число санаториев и пансионатов с лечением	20	20	21	21	22
в них коек (мест) в месяц максимального развертывания, единиц	4532	4860	4248	4374	4263
Численность обслуженных лиц, тыс. человек	48,7	56,3	69,5	51,4	50,8
из них детей	7,7	6,1	9,0	6,4	6,6
Из общего числа санаториев – детские	7	6	6	6	6
в них коек (мест) в месяц максимального развертывания, единиц	380	360	360	360	340
Численность обслуженных лиц, тыс. человек	4,3	3,6	4,3	3,5	4,2
Число санаториев-профилакториев	16	13	11	12	12
в них мест в месяц максимального развертывания, единиц	945	732	680	610	569
Численность обслуженных лиц, тыс. человек	9,7	6,3	8,8	9,0	4,7

**Таблица 7.8: Учреждения отдыха**

	2005	2006	2007	2008	2009
Число домов и пансионатов отдыха	62	72	71	75	84
в них мест в месяц максимального развертывания, единиц	13724	14433	13654	13661	14378
Численность обслуженных лиц, тыс. человек	58,4	109,4	101,8	99,1	87,6
из них детей	4,9	8,0	6,1	3,8	4,5

**Таблица 7.9: Оздоровительные, спортивные лагеря и туристические базы**

	2005	2006	2007	2008	2009
Число детских оздоровительных комплексов	32	38	30	32	29
в них мест в месяц максимального развертывания, единиц	5410	7310	5638	5410	4984
Численность обслуженных лиц, тыс. человек	13,9	26,4	17,4	24,5	20,0
из них детей	9,9	12,3	14,5	20,5	16,1
Число спортивно- оздоровительных лагерей	7	8	5	7	5
в них мест в месяц максимального развертывания, единиц	1165	1241	985	1155	920
Численность обслуженных лиц, тыс. человек	11,9	8,8	4,5	4,8	3,9
из них детей	8,0	0,7	0,1	0,8	0,2
Число баз отдыха	5	6	5	8	10
в них мест в месяц максимального развертывания, единиц	951	465	470	577	696
Численность обслуженных лиц, тыс. человек	1,9	2,9	3,1	6,7	3,9
из них детей	0,2	0,4	...	0,2	0,2
Число туристических баз	8	9	11	10	9
в них мест в месяц максимального развертывания, единиц	962	938	1393	1430	1360
Численность обслуженных лиц, тыс. человек	5,0	13,5	23,1	12,6	12,4
из них детей	0,7	1,0	1,9	1,3	2,3

**Таблица 7.10: Распределение численности лиц, лечившихся и отдыхавших в специализированных средствах размещения, по типам организаций**

(тыс. человек)

	Общая численность лечившихся и отдыхавших		Численность размещенных лиц		Из них обслужено по путевкам	
	2008	2009	2008	2009	2008	2009
<b>Специализированные средства размещения - всего</b>	<b>214,3</b>	<b>187,2</b>	<b>207,1</b>	<b>184,2</b>	<b>72,3</b>	<b>112,9</b>
в том числе:						
Туристские базы	12,6	12,4	6,4	9,5	0,4	5,4
Кемпинги	6,1	4,0	6,1	4,0	-	-
Санатории	47,8	46,6	47,8	46,6	35,6	37,8
Детские санатории	3,5	4,2	3,5	4,2	1,1	2,3
Санатории-профилактории	9,0	4,7	8,3	4,7	4,8	1,9
Дома отдыха	18,3	16,7	18,3	16,7	6,9	8,6
Пансионаты отдыха	80,8	70,8	80,7	70,8	10,4	36,3
Пансионаты с лечением	0,0	0,0	0,1	0,0	-	-
Базы отдыха	6,8	3,9	6,7	3,9	-	1,3
Спортивно-оздоровительные лагеря	4,9	3,9	4,7	3,8	-	2,6
Детские оздоровительные комплексы	24,5	20,0	24,5	20,0	13,1	16,7

**Таблица 7.11: Специализированные средства размещения по формам собственности в 2009г.**

	Всего	из них		
		санаторно-курортные учреждения	учреждения отдыха	оздоровительные, спортивные лагеря и туристские базы
<b>Число специализированных средств размещения - всего, единиц</b>	<b>172</b>	<b>34</b>	<b>84</b>	<b>53</b>
в том числе по формам собственности:				
государственная	46	12	11	23
частная	126	22	73	30
<b>Число коек (мест) в специализированных средствах размещения в месяц максимального развертывания, тыс. коек</b>	<b>27,2</b>	<b>4,8</b>	<b>14,4</b>	<b>8,0</b>
в том числе по формам собственности:				
государственная	7,8	1,2	2,2	4,4
частная	19,4	3,6	12,2	3,6
<b>Численность лиц, размещенных в специализированных средствах размещения – всего, тыс. человек</b>	<b>187,2</b>	<b>55,5</b>	<b>87,6</b>	<b>40,2</b>
в том числе по формам собственности:				
государственная	49,9	19,0	12,5	18,4
частная	137,3	36,5	75,1	21,8

**Таблица 7.12: Специализированные средства размещения по территории**

(единиц)

	2005	2006	2007	2008	2009
<b>Кыргызская Республика</b>	<b>150</b>	<b>166</b>	<b>154</b>	<b>166</b>	<b>172</b>
Баткенская область	5	4	4	3	4
Джалал-Абадская область	22	17	16	19	14
Иссык-Кульская область	89	112	109	115	123
Нарынская область	3	2	1	1	3
Ошская область	7	8	8	8	7
Таласская область	1	1	2	1	1
Чуйская область	12	14	7	10	11
г. Бишкек	5	2	2	3	3
г. Ош	6	6	5	6	6

**Таблица 7.13: Санаторно-курортные учреждения по территории**

	2005	2006	2007	2008	2009
	<b>Число санаториев и пансионатов с лечением</b>				
<b>Кыргызская Республика</b>	<b>20</b>	<b>20</b>	<b>21</b>	<b>21</b>	<b>22</b>
Джалал-Абадская область	6	5	5	5	5
Иссык-Кульская область	8	9	9	9	9
Нарынская область	1	1	1	1	2
Ошская область	-	-	-	1	1
Таласская область	-	-	1	-	-
Чуйская область	5	5	5	5	5
	<b>Число санаториев-профилакториев</b>				
<b>Кыргызская Республика</b>	<b>16</b>	<b>13</b>	<b>11</b>	<b>12</b>	<b>12</b>
Баткенская область	2	1	1	1	1
Джалал-Абадская область	2	1	1	1	1
Иссык-Кульская область	3	5	3	5	4
Ошская область	2	2	2	2	2
Чуйская область	1	1	1	1	1
г. Бишкек	3	-	-	-	-
г. Ош	3	3	3	2	3

**Таблица 7.14: Учреждения отдыха по территории**

	2005	2006	2007	2008	2009
	<b>Число домов и пансионатов отдыха</b>				
<b>Кыргызская Республика</b>	<b>62</b>	<b>72</b>	<b>71</b>	<b>75</b>	<b>84</b>
Джалал-Абадская область	1	1	1	1	1
Иссык-Кульская область	60	70	70	73	82
г. Ош	1	1	-	1	1

**Таблица 7.15: Число коек (мест) в специализированных средствах размещения по территории**

*(тыс. мест, в месяц максимального развертывания)*

	2005	2006	2007	2008	2009
<b>Кыргызская Республика</b>	<b>27,7</b>	<b>30,0</b>	<b>27,1</b>	<b>27,3</b>	<b>27,2</b>
Баткенская область	0,5	0,5	0,5	0,3	0,4
Джалал-Абадская область	2,6	2,9	2,3	2,4	2,0
Иссык-Кульская область	21,2	23,0	22,0	22,1	22,0
Нарынская область	0,2	0,2	0,1	0,1	0,1
Ошская область	1,1	1,2	0,9	0,3	0,5
Таласская область	0,2	0,2	0,2	0,2	0,2
Чуйская область	1,1	1,3	0,9	1,1	1,1
г. Бишкек	0,2	-	-	0,1	0,1
г. Ош	0,6	0,7	0,2	0,7	0,8

**Таблица 7.16: Число коек (мест) в санаторно-курортных учреждениях по территории**  
(мест, в месяц максимального развертывания)

	2005	2006	2007	2008	2009
	<b>Санатории и пансионаты с лечением</b>				
<b>Кыргызская Республика</b>	<b>4532</b>	<b>4860</b>	<b>4248</b>	<b>4374</b>	<b>4263</b>
Джалал-Абадская область	510	490	502	504	490
Иссык-Кульская область	3358	3715	3126	3210	3105
Нарынская область	85	80	80	80	85
Ошская область	-	-	-	40	40
Чуйская область	579	575	540	540	543
	<b>Число санаториев-профилакториев</b>				
<b>Кыргызская Республика</b>	<b>945</b>	<b>732</b>	<b>680</b>	<b>610</b>	<b>569</b>
Баткенская область	100	50	50	50	50
Джалал-Абадская область	85	50	50	50	50
Иссык-Кульская область	65	94	67	77	69
Ошская область	195	225	190	160	160
Чуйская область	121	113	113	113	30
г. Бишкек	175	-	-	-	-
г. Ош	204	200	210	160	260

**Таблица 7.17: Число коек (мест) в учреждениях отдыха по территории**  
(мест, в месяц максимального развертывания)

	2005	2006	2007	2008	2009
	<b>Дома и пансионаты отдыха</b>				
<b>Кыргызская Республика</b>	<b>13724</b>	<b>14433</b>	<b>13654</b>	<b>13661</b>	<b>14378</b>
Джалал-Абадская область	460	468	468	460	460
Иссык-Кульская область	13164	13865	13186	13201	13768
г. Ош	100	100	-	-	150

**Таблица 7.18: Численность лиц, лечившихся и отдыхавших в специализированных средствах размещения, по территории**  
(тыс. человек)

	2005	2006	2007	2008	2009
<b>Кыргызская Республика</b>	<b>149,5</b>	<b>223,5</b>	<b>228,2</b>	<b>214,3</b>	<b>187,2</b>
Баткенская область	1,9	1,6	1,3	0,4	0,4
Джалал-Абадская область	13,6	20,7	31,1	16,4	19,7
Иссык-Кульская область	103,4	185,3	182,3	177,1	148,5
Нарынская область	0,3	0,3	0,1	0,1	0,2
Ошская область	3,3	2,2	2,4	2,9	3,3
Таласская область	0,5	0,5	0,4	0,0	0,2
Чуйская область	22,4	10,6	7,1	6,7	8,0
г. Бишкек	0,4	-	-	6,1	4,0
г. Ош	3,7	2,3	3,5	4,6	2,9

**Таблица 7.19: Численность лиц, лечившихся и отдыхавших в санаторно-курортных учреждениях по территории**

(тыс. человек)

	2005	2006	2007	2008	2009
<b>Санатории и пансионаты с лечением</b>					
<b>Кыргызская Республика</b>	<b>48,7</b>	<b>56,3</b>	<b>69,5</b>	<b>51,4</b>	<b>50,8</b>
Джалал-Абадская область	7,1	10,4	9,3	7,2	7,8
Иссык-Кульская область	36,1	40,2	55,3	39,0	36,6
Нарынская область	0,1	0,1	0,1	0,1	0,0
Ошская область	-	-	-	0,4	1,0
Чуйская область	5,4	5,6	4,8	4,7	5,4
<b>Число санаториев-профилакториев</b>					
<b>Кыргызская Республика</b>	<b>9,7</b>	<b>6,3</b>	<b>8,8</b>	<b>9,0</b>	<b>4,7</b>
Баткенская область	0,9	0,6	0,6	0,3	-
Джалал-Абадская область	0,6	0,4	0,8	1,1	0,2
Иссык-Кульская область	0,6	0,9	0,7	0,8	0,1
Ошская область	1,1	1,1	1,5	2,0	2,0
Чуйская область	5,0	2,3	1,9	1,0	0,7
г. Бишкек	0,4	-	-	-	-
г. Ош	1,1	1,0	3,3	3,8	1,7

**Таблица 7.20: Численность лиц, лечившихся и отдыхавших в учреждениях отдыха по территории**

(тыс. человек)

	2005	2006	2007	2008	2009
<b>Дома и пансионаты отдыха</b>					
<b>Кыргызская Республика</b>	<b>58,4</b>	<b>109,4</b>	<b>101,8</b>	<b>99,1</b>	<b>87,6</b>
Джалал-Абадская область	1,3	0,8	8,0	2,7	6,2
Иссык-Кульская область	55,7	108,4	93,8	96,0	81,0
г. Ош	1,4	0,2	-	0,4	0,4

## 8. Физическая культура и спорт

**Таблица 8.1: Спортивные сооружения и физкультурно-оздоровительные объекты**  
(на конец года)

	Число сооружений, единиц				Единовременная пропускная способность, тыс. человек			
	2006	2007	2008	2009	2006	2007	2008	2009
<b>Всего сооружений</b>	<b>7213</b>	<b>8362</b>	<b>8202</b>	<b>8470</b>	<b>211,1</b>	<b>216,7</b>	<b>216,1</b>	<b>223,0</b>
из них:								
спортивные площадки и поля	5469	6364	6549	6827	119,6	128,1	124,9	114,7
стадионы с трибунами 1500 мест и более	7	7	9	12	34,9	30,5	33,5	44,5
плавательные бассейны	20	30	22	23	0,6	1,3	0,7	0,6
спортивные залы	1221	1161	1112	1168	42,8	43,3	42,1	37,6
встроенные приспособленные помещения	109	94	105	96	2,2	2,0	2,1	2,0
стрелковые тир	103	84	82	82	1,0	1,3	1,1	1,4
физкультурно-оздоровительные комплексы	233	85	82	40	3,8	2,2	3,5	2,3

**Таблица 8.2: Спортивные сооружения и физкультурно-оздоровительные объекты по территории в 2009г.**  
(на конец года)

	Спортивные площадки и поля	Стадионы с трибунами 1500 мест и более	Плавательные бассейны	Спортивные залы	Встроенные приспособленные помещения	Стрелковые тир	Физкультурно-оздоровительные комплексы
<b>Кыргызская Республика</b>	<b>6827</b>	<b>12</b>	<b>23</b>	<b>1168</b>	<b>96</b>	<b>82</b>	<b>40</b>
Баткенская область	761	-	-	94	8	31	6
Джалал-Абадская область	1636	4	4	217	3	8	6
Иссык-Кульская область	665	1	-	100	4	8	2
Нарынская область	400	1	1	69	2	6	2
Ошская область	1432	-	-	147	5	2	-
Таласская область	337	1	-	58	-	2	-
Чуйская область	777	4	2	272	37	12	4
г. Бишкек	531	1	16	154	32	12	15
г. Ош	288	-	-	57	5	1	5

**Таблица 8.3: Число занимавшихся в секциях, группах, командах по видам спорта**  
(тыс. человек)

	2006	2007	2008	2009
<b>Число занимавшихся - всего</b>	<b>142,9</b>	<b>133,0</b>	<b>140,2</b>	<b>138,8</b>
из них по отдельным видам:				
баскетбол	26,7	24,0	25,9	25,7
бокс	2,7	2,8	3,8	4,1
вольная борьба	3,2	2,9	4,8	5,3
волейбол	35,6	30,4	35,4	34,4
легкая атлетика	8,1	7,3	9,0	8,4
теннис настольный	4,9	4,1	5,1	4,7
футбол	23,5	20,4	26,1	24,9
шахматы	6,8	6,0	6,1	6,6
ордо	4,4	4,2	4,6	4,3
тогуз-коргол	2,8	2,6	3,8	3,4

**Таблица 8.4: Численность посещавших учебные занятия по физической культуре**  
(тыс. человек)

	2006	2007	2008	2009
<b>Численность посещавших учебные занятия по физической культуре по утвержденным программам - всего</b>	<b>1137,5</b>	<b>1109,4</b>	<b>1127,0</b>	<b>1105,9</b>
из них в возрасте 7-16 лет	1016,7	986,4	1003,1	971,8
<b>Численность учащихся, студентов, отнесенных по состоянию здоровья к спецмедгруппе - всего</b>	<b>15,1</b>	<b>16,5</b>	<b>16,6</b>	<b>15,7</b>
из них в возрасте 7-16 лет	12,1	12,2	11,4	12,6

**Таблица 8.5: Численность занимавшихся в секциях, группах, командах по утвержденным программам по территории**  
(тыс. человек)

	2006	2007	2008	2009
<b>Кыргызская Республика</b>	<b>142,9</b>	<b>133,0</b>	<b>140,2</b>	<b>138,8</b>
Баткенская область	10,5	6,2	8,4	6,2
Джалал-Абадская область	26,7	28,0	28,6	28,0
Иссык-Кульская область	14,6	15,6	16,0	15,4
Нарынская область	10,7	9,5	9,4	10,1
Ошская область	24,0	24,9	21,7	20,6
Таласская область	7,3	6,8	6,9	7,6
Чуйская область	23,5	20,4	20,6	21,4
г. Бишкек	18,1	13,4	21,1	21,0
г. Ош	7,5	8,2	7,5	8,5

**Таблица 8.6: Численность посещавших учебные занятия по физической культуре по территории**  
(тыс. человек)

	2006	2007	2008	2009
<b>Численность посещавших учебные занятия по физической культуре по утвержденным программам</b>				
<b>Кыргызская Республика</b>	<b>1137,5</b>	<b>1109,4</b>	<b>1127,0</b>	<b>1105,9</b>
Баткенская область	103,7	103,4	101,0	98,8
Джалал-Абадская область	233,0	234,8	233,1	227,9
Иссык-Кульская область	96,6	94,1	91,9	90,1
Нарынская область	61,7	62,0	61,6	63,0
Ошская область	224,3	188,4	232,8	229,3
Таласская область	55,0	51,5	51,2	51,5
Чуйская область	143,3	141,0	140,3	143,4
г. Бишкек	140,6	153,3	146,0	131,3
г. Ош	79,3	80,9	69,1	70,6
<b>из них в возрасте 7-16 лет</b>				
<b>Кыргызская Республика</b>	<b>1016,7</b>	<b>986,4</b>	<b>1003,1</b>	<b>971,8</b>
Баткенская область	99,7	101,0	95,6	92,9
Джалал-Абадская область	214,3	215,6	212,2	200,3
Иссык-Кульская область	88,0	85,4	84,8	82,1
Нарынская область	57,7	59,1	57,9	58,1
Ошская область	217,6	182,4	217,0	210,9
Таласская область	47,8	45,5	46,4	45,7
Чуйская область	134,4	133,0	132,8	134,6
г. Бишкек	106,3	112,7	97,7	95,7
г. Ош	50,9	51,7	58,7	51,5
<b>Численность учащихся, студентов, отнесенных по состоянию здоровья к спецмедгруппе</b>				
<b>Кыргызская Республика</b>	<b>15,1</b>	<b>16,5</b>	<b>16,6</b>	<b>15,7</b>
Баткенская область	0,7	0,6	1,4	0,5
Джалал-Абадская область	0,8	2,7	0,9	1,1
Иссык-Кульская область	1,8	1,4	1,7	1,3
Нарынская область	0,6	0,5	0,3	1,3
Ошская область	0,7	0,2	0,4	0,5
Таласская область	0,1	0,3	0,5	0,3
Чуйская область	3,2	3,1	2,6	2,7
г. Бишкек	4,6	4,9	6,9	6,5
г. Ош	2,6	2,8	1,9	1,5
<b>из них в возрасте 7-16 лет</b>				
<b>Кыргызская Республика</b>	<b>12,1</b>	<b>12,2</b>	<b>11,4</b>	<b>12,6</b>
Баткенская область	0,5	0,5	0,5	0,4
Джалал-Абадская область	0,7	1,0	0,5	0,7
Иссык-Кульская область	1,5	1,3	1,5	1,3
Нарынская область	0,6	0,4	0,2	1,1
Ошская область	0,7	0,2	0,4	0,4
Таласская область	0,1	0,3	0,5	0,2
Чуйская область	2,7	2,8	2,4	2,4
г. Бишкек	3,5	3,7	4,1	5,1
г. Ош	1,8	2,0	1,3	1,0



## 9. Демографическая ситуация

**Таблица 9.1: Показатели демографической ситуации**

	2005	2006	2007	2008	2009
<b>Численность постоянного населения, оценка на конец года, тыс. человек</b>					
все население	5189,2	5247,6	5289,2	5348,3	5418,3
городское	1796,5	1804,5	1810,5	1823,3	1846,8
сельское	3392,7	3443,1	3478,7	3525,0	3571,5
Из общей численности населения:					
мужчины	2561,1	2589,0	2608,6	2638,6	2674,8
женщины	2628,1	2658,5	2680,6	2709,7	2743,5
Из общей численности населения - население в возрасте:					
дети 0-14 лет	1609,7	1889,7	1610,3	1619,7	1631,5
подростки 15-17 лет	357,8	358,1	358,0	355,3	354,3
женщины 15-49 лет	1451,5	1473,1	1484,5	1498,8	1512,2
моложе трудоспособного возраста 0-15 лет	1729,0	1727,3	1729,5	1736,1	1750,1
в трудоспособном возрасте:					
мужчины (16-59 лет),	1540,6	1569,9	1587,8	1613,7	1638,5
женщины (16-54 лет)	1497,6	1525,6	1542,0	1565,4	1585,3
старше трудоспособного					
мужчины (60 лет и более)	141,5	140,8	141,2	140,9	144,1
женщины (55 лет и более)	280,5	283,9	288,7	292,2	300,3
<b>Среднегодовая численность постоянного населения, оценка, тыс. человек</b>					
все население	5162,6	5218,4	5268,4	5318,7	5383,3
городское	1792,3	1800,5	1807,5	1816,9	1835,0
сельское	3370,3	3417,9	3460,9	3501,8	3548,3
Из общей численности населения:					
мужчины	2548,6	2575,1	2598,8	2623,6	2656,7
женщины	2614,0	2643,3	2669,6	2695,1	2726,6
Из общей численности населения - население в возрасте:					
дети 0-14 лет	1615,5	1609,4	1609,8	1615,0	1625,6
подростки 15-17 лет	357,9	357,9	358,0	356,6	354,8
женщины 15-49 лет	1439,2	1462,3	1472,8	1491,7	1505,5
моложе трудоспособного возраста 0-15 лет	1734,8	1728,1	1728,4	1732,8	1743,2
в трудоспособном возрасте:					
мужчины (16-59 лет),	1462,3	1555,2	1578,8	1600,7	1626,1
женщины (16-54 лет)	1482,9	1511,6	1533,8	1553,7	1575,3
старше трудоспособного					
мужчины (60 лет и более)	204,6	141,2	141,0	141,0	142,5
женщины (55 лет и более)	278,0	282,3	286,3	290,5	296,2
<b>Ожидаемая продолжительность жизни при рождении, число лет</b>					
все население	67,9	67,7	67,9	68,4	69,1
мужчины	64,2	63,5	63,7	64,5	65,2
женщины	71,9	72,1	72,3	72,6	73,2

**Таблица 9.2: Численность постоянного населения по территории**

(оценка на конец года, тыс. человек)

	2005	2006	2007	2008	2009
<b>Кыргызская Республика</b>	<b>5189,2</b>	<b>5247,6</b>	<b>5289,2</b>	<b>5348,3</b>	<b>5418,3</b>
Городское население	1796,5	1804,5	1810,5	1823,3	1846,8
Сельское население	3392,7	3443,1	3478,7	3525,0	3571,5
<b>Баткенская область</b>	<b>415,3</b>	<b>420,0</b>	<b>422,3</b>	<b>427,1</b>	<b>433,8</b>
Городское население	103,1	103,7	103,1	103,5	104,6
Сельское население	312,2	316,3	319,2	323,6	329,2
<b>Джалал-Абадская область</b>	<b>970,0</b>	<b>983,9</b>	<b>992,2</b>	<b>1006,8</b>	<b>1023,1</b>
Городское население	226,1	226,9	225,6	227,6	231,2
Сельское население	743,9	757,0	766,6	779,2	791,9
<b>Иссык-Кульская область</b>	<b>430,4</b>	<b>433,1</b>	<b>435,1</b>	<b>437,7</b>	<b>441,3</b>
Городское население	123,4	123,9	124,6	125,6	127,2
Сельское население	307,0	309,2	310,5	312,1	314,1
<b>Нарынская область</b>	<b>257,0</b>	<b>257,3</b>	<b>257,0</b>	<b>257,2</b>	<b>259,4</b>
Городское население	41,8	40,8	39,7	38,9	39,0
Сельское население	215,2	216,5	217,3	218,3	220,4
<b>Ошская область</b>	<b>1057,7</b>	<b>1074,9</b>	<b>1084,7</b>	<b>1101,2</b>	<b>1117,9</b>
Городское население	86,5	87,1	87,0	87,5	89,0
Сельское население	971,2	987,8	997,7	1013,7	1028,9
<b>Таласская область</b>	<b>218,4</b>	<b>221,5</b>	<b>223,8</b>	<b>226,3</b>	<b>229,0</b>
Городское население	34,2	34,0	33,8	33,7	34,0
Сельское население	184,2	187,5	190,0	192,6	195,0
<b>Чуйская область</b>	<b>779,7</b>	<b>787,9</b>	<b>795,0</b>	<b>801,5</b>	<b>808,2</b>
Городское население	148,6	147,0	145,5	143,8	144,4
Сельское население	631,1	640,9	649,5	657,7	663,8
<b>г.Бишкек</b>	<b>804,9</b>	<b>813,3</b>	<b>822,1</b>	<b>832,5</b>	<b>846,5</b>
Городское население	801,1	809,6	818,4	828,9	842,8
Сельское население	3,8	3,7	3,7	3,6	3,7
<b>г.Ош</b>	<b>255,8</b>	<b>255,7</b>	<b>257,0</b>	<b>258,0</b>	<b>259,1</b>
Городское население	231,7	231,5	232,8	233,8	234,6
Сельское население	24,1	24,2	24,2	24,2	24,5

**Таблица 9.3: Среднегодовая численность постоянного населения по территории**  
(оценка, тыс. человек)

	2005	2006	2007	2008	2009
<b>Кыргызская Республика</b>	<b>5162,6</b>	<b>5218,4</b>	<b>5268,4</b>	<b>5318,7</b>	<b>5383,3</b>
Городское население	1792,3	1800,5	1807,5	1816,9	1835,0
Сельское население	3370,3	3417,9	3460,9	3501,8	3548,3
<b>Баткенская область</b>	<b>413,3</b>	<b>417,7</b>	<b>421,2</b>	<b>424,7</b>	<b>430,4</b>
Городское население	103,2	103,4	103,4	103,3	104,1
Сельское население	310,1	314,3	317,8	321,4	326,3
<b>Джалал-Абадская область</b>	<b>962,7</b>	<b>976,9</b>	<b>988,0</b>	<b>999,5</b>	<b>1015,0</b>
Городское население	225,5	226,4	226,2	226,6	229,4
Сельское население	737,2	750,5	761,8	772,9	785,6
<b>Иссык-Кульская область</b>	<b>429,2</b>	<b>431,8</b>	<b>434,1</b>	<b>436,4</b>	<b>439,5</b>
Городское население	123,3	123,7	124,3	125,1	126,4
Сельское население	305,9	308,1	309,8	311,3	313,1
<b>Нарынская область</b>	<b>257,0</b>	<b>257,1</b>	<b>257,1</b>	<b>257,1</b>	<b>258,3</b>
Городское население	42,2	41,3	40,2	39,3	39,0
Сельское население	214,8	215,8	216,9	217,8	219,3
<b>Ошская область</b>	<b>1049,3</b>	<b>1066,3</b>	<b>1079,8</b>	<b>1092,9</b>	<b>1109,5</b>
Городское население	86,2	86,8	87,0	87,2	88,2
Сельское население	963,1	979,5	992,8	1005,7	1021,3
<b>Таласская область</b>	<b>217,3</b>	<b>220,0</b>	<b>222,7</b>	<b>225,0</b>	<b>227,6</b>
Городское население	34,3	34,1	33,9	33,7	33,8
Сельское население	183,0	185,9	188,8	191,3	193,8
<b>Чуйская область</b>	<b>777,9</b>	<b>783,8</b>	<b>791,5</b>	<b>798,3</b>	<b>804,9</b>
Городское население	149,6	147,8	146,3	144,7	144,1
Сельское население	628,3	636,0	645,2	653,6	660,8
<b>г.Бишкек</b>	<b>800,4</b>	<b>809,1</b>	<b>817,7</b>	<b>827,3</b>	<b>839,5</b>
Городское население	796,6	805,4	814,0	823,7	835,8
Сельское население	3,8	3,7	3,7	3,6	3,7
<b>г.Ош</b>	<b>255,5</b>	<b>255,7</b>	<b>256,3</b>	<b>257,5</b>	<b>258,6</b>
Городское население	231,4	231,6	232,2	233,3	234,2
Сельское население	24,1	24,1	24,1	24,2	24,4

**Таблица 9.4: Численность постоянного населения по полу и территории в 2009г.**

(оценка на конец года, тыс. человек)

	Все население	в том числе		из общей численности населения		
		мужчины	женщины	дети до 15 лет	подростки 15-17 лет	женщины 15-49 лет
<b>Кыргызская Республика</b>	<b>5418,3</b>	<b>2674,8</b>	<b>2743,5</b>	<b>1631,5</b>	<b>354,3</b>	<b>1512,2</b>
Городское население	1846,8	872,7	974,1	477,3	106,0	570,4
Сельское население	3571,5	1802,1	1769,4	1154,2	248,3	941,8
<b>Баткенская область</b>	<b>433,8</b>	<b>220,6</b>	<b>213,2</b>	<b>140,4</b>	<b>30,7</b>	<b>117,0</b>
Городское население	104,6	52,4	52,2	30,7	7,1	29,7
Сельское население	329,2	168,2	161,0	109,7	23,6	87,3
<b>Джалал-Абадская область</b>	<b>1023,1</b>	<b>512,1</b>	<b>511,0</b>	<b>336,3</b>	<b>72,4</b>	<b>279,2</b>
Городское население	231,2	111,2	120,0	66,5	14,8	70,0
Сельское население	791,9	400,9	391,0	269,8	57,6	209,2
<b>Иссык-Кульская область</b>	<b>441,3</b>	<b>218,3</b>	<b>223,0</b>	<b>133,8</b>	<b>29,6</b>	<b>116,8</b>
Городское население	127,2	59,8	67,4	33,7	7,9	37,9
Сельское население	314,1	158,5	155,6	100,1	21,7	78,9
<b>Нарынская область</b>	<b>259,4</b>	<b>131,3</b>	<b>128,1</b>	<b>87,9</b>	<b>19,0</b>	<b>63,4</b>
Городское население	39,0	19,1	19,9	12,0	3,1	10,7
Сельское население	220,4	112,2	108,2	75,9	15,9	52,7
<b>Ошская область</b>	<b>1117,9</b>	<b>563,4</b>	<b>554,5</b>	<b>376,2</b>	<b>81,4</b>	<b>299,9</b>
Городское население	89,0	44,3	44,7	30,0	6,1	24,0
Сельское население	1028,9	519,1	509,8	346,2	75,3	275,9
<b>Таласская область</b>	<b>229,0</b>	<b>114,8</b>	<b>114,2</b>	<b>78,1</b>	<b>16,2</b>	<b>58,7</b>
Городское население	34,0	16,3	17,7	10,3	2,5	10,0
Сельское население	195,0	98,5	96,5	67,8	13,7	48,7
<b>Чуйская область</b>	<b>808,2</b>	<b>397,1</b>	<b>411,1</b>	<b>212,6</b>	<b>46,3</b>	<b>221,4</b>
Городское население	144,4	66,9	77,6	36,1	7,6	40,1
Сельское население	663,8	330,2	333,5	176,5	38,7	181,3
<b>г.Бишкек</b>	<b>846,5</b>	<b>392,7</b>	<b>453,8</b>	<b>195,4</b>	<b>42,0</b>	<b>273,8</b>
Городское население	842,8	390,9	451,9	194,5	41,8	272,8
Сельское население	3,7	1,8	1,9	0,9	0,2	1,0
<b>г.Ош</b>	<b>259,1</b>	<b>124,5</b>	<b>134,6</b>	<b>70,8</b>	<b>16,7</b>	<b>82,0</b>
Городское население	234,6	111,9	122,7	63,5	15,1	75,2
Сельское население	24,5	12,6	11,9	7,3	1,6	6,8

**Таблица 9.5: Рождаемость, смертность и естественный прирост населения**

Годы	Всего, человек			На 1000 населения		
	родившихся	умерших	естественный прирост	родившихся	умерших	естественный прирост
<b>Все население</b>						
2005	109839	36992	72847	21,3	7,2	14,1
2006	120737	38566	82171	23,1	7,4	15,7
2007	123251	38180	85071	23,4	7,2	16,2
2008	127332	37710	89622	23,9	7,1	16,8
2009	135494	35898	99596	25,2	6,7	18,5
<b>Городское население</b>						
2005	35600	14526	21074	19,9	8,1	11,8
2006	39414	14930	24484	21,9	8,3	13,6
2007	41402	14744	26658	22,9	8,2	14,7
2008	43974	14096	29878	24,2	7,8	16,4
2009	46924	13351	33573	25,6	7,3	18,3
<b>Сельское население</b>						
2005	74239	22466	51773	22,0	6,7	15,3
2006	81323	23636	57687	23,8	6,9	16,9
2007	81849	23436	58413	23,6	6,8	16,8
2008	83358	23614	59744	23,8	6,7	17,1
2009	88570	22547	66023	25,0	6,4	18,6

**Таблица 9.6: Ожидаемая продолжительность жизни при рождении**  
(число лет)

Годы	Все население			Городское население			Сельское население		
	оба пола	маль- чики	дево- чки	оба пола	маль- чики	дево- чки	оба пола	маль- чики	дево- чки
2005	67,9	64,2	71,9	66,5	62,0	71,0	68,2	64,8	72,0
2006	67,7	63,5	72,1	66,7	61,8	71,6	68,2	64,5	72,3
2007	67,9	63,7	72,3	67,0	62,3	71,7	68,4	64,6	72,6
2008	68,4	64,5	72,6	68,0	63,6	72,3	68,6	64,9	72,6
2009	69,1	65,2	73,2	68,3	63,5	72,9	69,5	66,1	73,2

**Таблица 9.7: Возрастные коэффициенты рождаемости**

Годы	Число родившихся в среднем за год на 1000 женщин в возрасте, лет									Суммарный коэффициент рождаемости <sup>2)</sup>
	моложе 20 <sup>1)</sup>	20-24	25-29	30-34	35-39	40-44	45-49	50-54	15-49	
<b>Все население</b>										
2005	25,91	164,59	144,27	98,25	53,56	15,88	2,68	0,75	77,08	2,53
2006	28,40	174,00	158,78	104,69	60,00	17,61	3,26	0,22	83,61	2,74
2007	29,46	175,65	157,56	106,84	60,06	17,82	2,48	0,16	84,59	2,75
2008	30,12	177,83	162,02	108,74	61,61	18,98	2,65	34,00	86,79	2,81
2009	31,21	173,61	169,58	114,68	64,89	19,90	2,72	0,09	89,85	2,88
<b>Городское население</b>										
2005	24,53	136,20	108,08	79,64	45,89	13,54	1,94	0,45	64,14	2,05
2006	27,17	155,35	118,12	86,34	50,43	15,35	2,40	0,11	70,86	2,28
2007	29,44	168,73	121,41	91,62	52,36	16,28	1,70	0,11	74,61	2,41
2008	30,99	178,23	134,35	95,02	55,48	18,33	2,19	0,37	79,46	2,57
2009	27,88	138,19	160,48	112,98	65,26	20,73	2,80	0,10	82,09	2,63
<b>Сельское население</b>										
2005	26,53	181,48	172,49	111,61	59,07	17,47	3,18	0,95	85,30	2,86
2006	28,93	183,91	191,89	117,77	66,98	19,14	3,84	0,30	91,56	3,06
2007	29,48	179,08	186,31	117,63	65,73	18,87	3,01	0,19	90,71	3,01
2008	29,75	177,64	182,37	118,60	66,14	19,43	2,96	0,32	91,22	2,99
2009	33,00	198,10	174,93	115,68	64,65	19,39	2,68	0,08	94,58	3,04

<sup>1)</sup> При определении показателя условно взято число женщин в возрасте 15-19 лет.

<sup>2)</sup> Включая родившихся у матерей до 15 лет и старше 49 лет.

**Таблица 9.8: Смертность населения по основным классам причин смерти**

	2005	2006	2007	2008	2009
<b>Человек</b>					
<b>Всего умерших от всех причин</b>	<b>36 992</b>	<b>38 566</b>	<b>38 180</b>	<b>37 710</b>	<b>35 898</b>
в том числе от:					
болезней системы кровообращения	17 514	18 301	18 422	18 420	17 578
болезней органов дыхания	3 835	3 996	3 588	3 372	3 005
травм, отравлений и некоторых других последствий воздействия внешних причин	3682	3818	3722	3 777	3466
из них:					
транспортных несчастных случаев	742	800	968	1 023	945
преднамеренных самоповреждений	470	465	485	473	458
нападений	378	337	312	291	332
случайных отравлений и воздействий алкоголем	331	403	366	346	282
новообразований	3 099	3 107	3 007	3 095	3 267
болезней органов пищеварения	2 291	2 586	2 658	2 586	2 385
инфекционных и паразитарных болезней	1 145	1 259	1 178	1 025	949
из них от туберкулеза	797	840	712	627	591
<b>На 100 000 населения</b>					
<b>Всего умерших от всех причин</b>	<b>716,5</b>	<b>739,1</b>	<b>724,7</b>	<b>709,0</b>	<b>666,9</b>
в том числе от:					
болезней системы кровообращения	339,2	350,7	349,7	346,3	326,5
болезней органов дыхания	74,3	76,6	68,1	63,4	55,8
травм, отравлений и некоторых других последствий воздействия внешних причин	71,3	73,2	70,6	71,0	64,4
из них:					
транспортных несчастных случаев	14,4	15,3	18,4	19,2	17,6
преднамеренных самоповреждений	9,1	8,9	9,2	8,9	8,5
нападений	7,3	6,5	5,9	5,5	6,2
случайных отравлений и воздействий алкоголем	6,4	7,7	6,9	6,5	5,2
новообразований	60	59,5	57,1	58,2	60,7
болезней органов пищеварения	44	49,6	50,4	48,6	44,3
инфекционных и паразитарных болезней	22,2	24,1	22,4	19,3	17,6
из них от туберкулеза	15,6	16,1	13,5	11,8	11,0

**Таблица 9.9: Возрастные коэффициенты смертности**
*(умершие на 1 000 постоянного населения соответствующего пола и возраста)*

	2005	2006	2007	2008	2009
<b>Все население - оба пола</b>	<b>7,2</b>	<b>7,5</b>	<b>7,3</b>	<b>7,2</b>	<b>6,7</b>
в том числе в возрасте, лет:					
менее года <sup>1</sup>	29,7	29,2	30,6	27,1	25,0
0-4 <sup>1</sup>	35,1	35,3	35,4	31,5	29,3
1-4 <sup>1</sup>	5,4	6,1	4,8	4,4	4,3
5-9	0,3	0,4	0,3	0,4	0,3
10-14	0,3	0,4	0,4	0,4	0,3
15-19	0,6	0,6	0,6	0,6	0,6
20-24	1,1	1,2	1,1	1,2	1,1
25-29	1,9	1,9	1,7	1,7	1,7
30-34	3,0	2,9	2,8	2,8	2,7
35-39	3,9	3,9	3,7	3,6	3,5
40-44	5,2	5,4	5,2	4,9	4,7
45-49	7,1	7,8	7,9	7,2	6,6
50-54	10,8	11,5	11,0	10,1	9,6
55-59	16,0	16,3	16,5	16,0	14,4
60-64	26,6	26,0	23,3	20,6	19,8
65-69	37,0	37,5	37,6	36,7	35,7
70 и старше	55,7	55,9	54,2	51,7	48,2
<b>Мужчины</b>	<b>8,1</b>	<b>8,4</b>	<b>8,3</b>	<b>8,1</b>	<b>7,6</b>
в том числе в возрасте, лет					
менее года <sup>1</sup>	32,4	31,8	33,8	30,5	27,7
0-4 <sup>1</sup>	38,5	38,3	38,5	35,2	32,0
1-4 <sup>1</sup>	...	...	...	...	4,3
5-9	0,3	0,4	0,4	0,4	0,4
10-14	0,4	0,5	0,4	0,5	0,4
15-19	0,8	0,7	0,8	0,9	0,7
20-24	1,5	1,6	1,5	1,6	1,4
25-29	2,6	2,8	2,4	2,4	2,3
30-34	4,3	4,4	4,0	4,1	3,9
35-39	5,7	5,5	5,5	5,1	5,0
40-44	7,6	8,1	7,6	7,3	7,0
45-49	10,3	11,5	11,8	10,7	9,8
50-54	15,4	16,4	16,2	14,6	14,3
55-59	22,0	22,7	23,3	21,9	20,1
60-64	35,9	34,8	33,0	28,6	28,1
65-69	50,7	49,0	51,4	48,9	49,0
70 и старше	91,8	96,8	92,8	95,3	63,8



(продолжение)

	2005	2006	2007	2008	2009
<b>Женщины</b>	<b>6,4</b>	<b>6,5</b>	<b>6,3</b>	<b>6,3</b>	<b>5,8</b>
в том числе в возрасте, лет					
менее года <sup>1</sup>	26,8	26,5	27,2	23,5	22,2
0-4 <sup>1</sup>	31,5	32,2	32,0	27,6	26,5
1-4 <sup>1</sup>	...	...	...	...	4,3
5-9	0,3	0,3	0,3	0,3	0,3
10-14	0,3	0,3	0,3	0,3	0,3
15-19	0,5	0,4	0,5	0,4	0,5
20-24	0,8	0,8	0,7	0,8	0,8
25-29	1,1	1,1	1,0	1,0	1,0
30-34	1,6	1,5	1,5	1,5	1,4
35-39	2,1	2,2	2,0	2,1	1,9
40-44	2,8	2,9	2,9	2,7	2,6
45-49	4,1	4,4	4,3	4,0	3,7
50-54	6,6	7,0	6,2	6,0	5,5
55-59	10,8	10,6	10,4	10,9	9,5
60-64	18,5	18,4	15,2	14,0	13,3
65-69	26,6	28,8	27,0	27,4	25,4
70 и старше	78,2	77,6	76,6	78,2	37,4

<sup>1)</sup> На 1 000 родившихся

**Таблица 9.10: Умершие по основным классам причин смерти в 2009г.**  
(человек)

	Всего			в том числе в трудоспособном возрасте <sup>1</sup>		Число умерших на 100 000 населения
	оба пола	женщины	мужчины	женщины	мужчины	
<b>Всего умерших от всех причин</b>	<b>35898</b>	<b>15773</b>	<b>20125</b>	<b>2899</b>	<b>8438</b>	<b>666,9</b>
из них от:						
болезней системы кровообращения	17578	8773	8805	698	2600	326,5
болезней органов дыхания	3005	1250	1755	117	392	55,8
новообразований	3267	1511	1756	557	758	60,7
инфекционных и паразитарных болезней	949	302	647	144	461	17,6
из них от туберкулеза	591	137	454	107	392	11,0
болезней органов пищеварения	2385	803	1582	343	1 140	44,3
травм, отравлений и некоторых других последствий воздействия внешних причин	3466	804	2662	487	2 190	64,4
из них от:						
транспортных несчастных случаев	945	206	739	133	636	17,6
случайных отравлений и воздействия алкоголя	282	63	219	47	193	5,2
случайных утоплений	243	63	180	27	113	4,5
преднамеренных самоповреждений	458	96	362	78	337	8,5
нападений	332	87	245	67	220	6,2

<sup>1</sup> Женщины в возрасте 16-54 года, мужчины – 16-59 лет.

**Таблица 9.11: Смертность населения по основным классам причин смерти по территории в 2009г.**

	Число умерших	
	человек	на 100 000 населения
<b>Кыргызская Республика</b>		
Всего умерших от всех причин	35898	666,9
в том числе от:		
болезней системы кровообращения	17578	326,5
болезней органов дыхания	3005	55,8
травм, отравлений и некоторых других последствий воздействия внешних причин	3466	64,4
новообразований	3267	60,7
болезней органов пищеварения	2385	44,3
инфекционных и паразитарных болезней	949	17,6
<b>Баткенская область</b>		
Всего умерших от всех причин	2519	585,3
в том числе от:		
болезней системы кровообращения	1299	301,8
болезней органов дыхания	297	69,0
травм, отравлений и некоторых других последствий воздействия внешних причин	206	47,9
новообразований	130	30,2
болезней органов пищеварения	141	32,8
инфекционных и паразитарных болезней	67	15,6
<b>Джалал-Абадская область</b>		
Всего умерших от всех причин	5837	575,1
в том числе от:		
болезней системы кровообращения	2827	278,5
болезней органов дыхания	453	44,6
травм, отравлений и некоторых других последствий воздействия внешних причин	446	43,9
новообразований	485	47,8
болезней органов пищеварения	552	54,4
инфекционных и паразитарных болезней	124	12,2
<b>Иссык-Кульская область</b>		
Всего умерших от всех причин	3610	821,4
в том числе от:		
болезней системы кровообращения	1665	378,8
болезней органов дыхания	402	91,5
травм, отравлений и некоторых других последствий воздействия внешних причин	470	106,9
новообразований	346	78,7
болезней органов пищеварения	229	52,1
инфекционных и паразитарных болезней	69	15,7

(продолжение)

	Число умерших	
	человек	на 100 000 населения
<b>Нарынская область</b>		
Всего умерших от всех причин	2024	783,6
в том числе от:		
болезней системы кровообращения	748	289,6
болезней органов дыхания	342	132,4
травм, отравлений и некоторых других последствий воздействия внешних причин	238	92,1
новообразований	186	72,0
болезней органов пищеварения	183	15,9
инфекционных и паразитарных болезней	41	15,9
<b>Ошская область</b>		
Всего умерших от всех причин	6353	572,6
в том числе от:		
болезней системы кровообращения	3092	278,7
болезней органов дыхания	758	68,3
травм, отравлений и некоторых других последствий воздействия внешних причин	472	42,5
новообразований	451	40,7
болезней органов пищеварения	443	39,9
инфекционных и паразитарных болезней	215	19,4
<b>Таласская область</b>		
Всего умерших от всех причин	1603	704,3
в том числе от:		
болезней системы кровообращения	828	363,8
болезней органов дыхания	101	44,4
травм, отравлений и некоторых других последствий воздействия внешних причин	131	57,6
новообразований	136	59,7
болезней органов пищеварения	68	29,9
инфекционных и паразитарных болезней	34	14,9
<b>Чуйская область</b>		
Всего умерших от всех причин	6998	869,4
в том числе от:		
болезней системы кровообращения	3860	479,6
болезней органов дыхания	325	40,4
травм, отравлений и некоторых других последствий воздействия внешних причин	784	97,4
новообразований	767	95,3
болезней органов пищеварения	395	49,1
инфекционных и паразитарных болезней	179	22,2

(продолжение)

	Число умерших	
	человек	на 100 000 населения
<b>г.Бишкек</b>		
Всего умерших от всех причин	5335	635,5
в том числе от:		
болезней системы кровообращения	2551	303,9
болезней органов дыхания	239	28,5
травм, отравлений и некоторых других последствий воздействия внешних причин	595	70,9
новообразований	636	75,8
болезней органов пищеварения	286	34,1
инфекционных и паразитарных болезней	155	18,5
<b>г.Ош</b>		
Всего умерших от всех причин	1619	626,1
в том числе от:		
болезней системы кровообращения	708	273,8
болезней органов дыхания	88	34,0
травм, отравлений и некоторых других последствий воздействия внешних причин	124	47,9
новообразований	130	50,3
болезней органов пищеварения	88	34,0
инфекционных и паразитарных болезней	65	25,1

Таблица 9.12: Младенческая смертность

Годы	Число детей, умерших в возрасте до 1 года, человек			Число детей, умерших в возрасте до 1 года, на 1000 родившихся		
	оба пола	мальчики	девочки	оба пола	мальчики	девочки
2005	3258	1830	1428	29,7	32,4	26,8
2006	3526	1970	1556	29,2	31,8	26,5
2007	3771	2142	1629	30,6	33,8	27,2
2008	3453	2008	1445	27,1	30,6	23,5
2009	3393	1933	1460	25	27,7	22,2

**Таблица 9.13: Младенческая смертность по основным классам причин смерти**

	2005	2006	2007	2008	2009
<b>Человек</b>					
<b>Всего умерших от всех причин:</b>	<b>3258</b>	<b>3526</b>	<b>3771</b>	<b>3453</b>	<b>3393</b>
в том числе от:					
инфекционных и паразитарных болезней	171	200	255	199	166
болезней органов дыхания	581	616	631	483	484
болезней органов пищеварения	12	11	15	13	8
врожденных аномалий (пороков развития), деформаций и хромосомных нарушений	353	396	427	385	363
отдельных состояний, возникающих в перинатальном периоде	1986	2149	2262	2194	2203
травм, отравлений и некоторых других последствий воздействия внешних причин	81	64	63	78	82
<b>На 10 000 родившихся живыми</b>					
<b>Всего умерших от всех причин:</b>	<b>296,6</b>	<b>292</b>	<b>306</b>	<b>271,2</b>	<b>250,4</b>
в том числе от:					
инфекционных и паразитарных болезней	15,6	16,5	20,7	15,6	12,2
болезней органов дыхания	52,9	51	51,2	37,9	35,7
болезней органов пищеварения	1,1	0,9	1,2	1	0,6
врожденных аномалий (пороков развития), деформаций и хромосомных нарушений	32,1	32,8	34,7	30,3	26,8
отдельных состояний, возникающих в перинатальном периоде	180,8	178	183,5	172,3	162,6
травм, отравлений и некоторых других последствий воздействия внешних причин	7,4	5,3	5,1	6,1	6,1

**Таблица 9.14: Младенческая смертность по основным классам причин смерти в 2009г.**  
(число детей, умерших в возрасте до одного года)

	Человек			На 10 000 родившихся		
	оба пола	девочки	мальчики	оба пола	девочки	мальчики
<b>Всего умерших</b>	<b>3393</b>	<b>1460</b>	<b>1933</b>	<b>250,4</b>	<b>222,3</b>	<b>276,8</b>
из них от:						
инфекционных и паразитарных болезней	166	79	87	12,3	12,0	12,5
болезней нервной системы	68	21	47	5,0	3,2	6,7
болезней органов дыхания	484	201	283	35,7	30,6	40,5
болезней органов пищеварения	8	1	7	0,6	0,2	1,0
врожденных аномалий (пороков развития), деформаций и хромосомных нарушений	363	184	179	26,8	28,0	25,6
отдельных состояний, возникающих в перинатальном периоде	2203	936	1267	162,6	142,5	181,5
травм, отравлений и некоторых других последствий воздействия внешних причин	82	32	50	6,1	4,9	7,2
других причин смерти	19	6	13	1,3	0,9	1,8

**Таблица 9.15: Детская смертность по основным классам причин смерти в 2009г.**  
(число детей, умерших в возрасте до пяти лет)

	Человек			На 10 000 родившихся		
	оба пола	девочки	мальчики	оба пола	девочки	мальчики
<b>Всего умерших</b>	<b>3923</b>	<b>1716</b>	<b>2207</b>	<b>289,5</b>	<b>261,3</b>	<b>316,1</b>
из них от:						
инфекционных и паразитарных болезней	229	117	112	16,9	17,8	16,0
болезней нервной системы	124	42	82	9,2	6,4	11,7
болезней органов дыхания	645	280	365	47,6	42,6	52,3
болезней органов пищеварения	13	1	12	1,0	0,2	1,7
врожденных аномалий (пороков развития), деформаций и хромосомных нарушений	405	204	201	29,9	31,1	28,8
отдельных состояний, возникающих в перинатальном периоде	2203	936	1267	162,6	142,5	181,5
травм, отравлений и некоторых других последствий воздействия внешних причин	240	105	135	17,7	16,0	19,3
других причин смерти	64	31	33	4,7	4,7	4,7

**Таблица 9.16: Материнская смертность по классам причин смерти**  
(число женщин умерших от осложнений беременности, родов и послеродового периода)

	2005	2006	2007	2008	2009
<b>Умерло женщин от всех причин - всего, человек</b>	<b>66</b>	<b>67</b>	<b>64</b>	<b>70</b>	<b>86</b>
в том числе от:					
беременности с абортным исходом	1	6	2	1	1
отеков, протеинурия и гипертензивных расстройств во время беременности, родов и в послеродовом периоде	23	23	21	14	19
из них:					
эклампсии	10	11	10	7	11
других болезней матери, связанные преимущественно с беременностью	2	3	-	7	8

**Таблица 9.17: Материнская смертность по территории**  
(число женщин, умерших от осложнений беременности, родов и послеродового периода; на 100 тыс. детей, родившихся живыми)

	2000	2005	2006	2007	2008	2009
<b>Кыргызская Республика</b>	<b>45,5</b>	<b>60,1</b>	<b>55,5</b>	<b>51,9</b>	<b>55,0</b>	<b>63,5</b>
Баткенская область	32,1	42,4	38,5	74,8	66,6	41,7
Джалал-Абадская область	48,6	73,5	82,5	32,8	66,6	40,3
Иссык-Кульская область	59,9	87,0	91,4	89,7	122,9	72,0
Нарынская область	32,4	89,6	60,5	62,3	46,2	105,5
Ошская область	31,0	66,0	64,6	26,0	54,4	93,2
Таласская область	43,3	94,8	33,8	120,3	51,1	61,3
Чуйская область	64,0	47,5	42,7	78,3	34,4	61,1
г.Бишкек	69,6	13,5	18,3	17,3	22,0	20,4
г.Ош	24,3	44,8	21,5	100,6	38,6	168,4

## 10. Уровень жизни населения

**Таблица 10.1: Потребление основных продуктов питания**

(по материалам выборочного обследования бюджетов домашних хозяйств в среднем на члена домохозяйства в год, в килограммах)

	2005	2006	2007	2008	2009
Мясо и мясопродукты (в пересчете на мясо)	14,5	16,4	16,6	19,1	20,1
Молоко и молокопродукты (в пересчете на молоко)	82,8	87,0	80,5	81,1	84,6
Яйца (шт.)	49,8	55,4	52,3	54,2	59,2
Рыба и рыбопродукты	1,3	1,3	1,1	1,1	1,3
Сахар	14,4	14,4	14,9	16,0	15,8
Картофель	48,3	45,5	44,0	48,8	50,4
Овощи и продовольственные бахчевые культуры	78,0	82,5	77,0	83,9	66,8
Фрукты и ягоды	15,0	24,2	22,7	23,6	30,0
Хлебные продукты (хлеб и макаронные изделия в пересчете на муку, мука, крупа, бобовые)	118,3	128,4	124,8	130,2	130,1
Масло растительное и др. жиры	10,6	10,9	10,8	11,1	11,9

**Таблица 10.2: Пищевая и энергетическая ценность продуктов питания, потребленных в домашних хозяйствах**

(по материалам выборочного обследования бюджетов домашних хозяйств<sup>1</sup>, в среднем на члена домохозяйства в сутки)

	2005	2006	2007	2008	2009
<b>Все домашние хозяйства</b>					
Пищевая ценность, г:					
белки	60,3	59,9	57,9	61,0	61,9
жиры	57,1	57,4	57,5	59,4	63,3
углеводы					
Энергетическая ценность, ккал	2240	2274	2218	2335	2358
<b>Домашние хозяйства в городских поселениях</b>					
Пищевая ценность, г:					
белки	58,0	60,3	59,9	61,2	65,6
жиры	58,6	61,2	62,3	60,2	66,7
углеводы					
Энергетическая ценность, ккал	2196	2300	2286	2353	2461
<b>Домашние хозяйства в сельской местности</b>					
Пищевая ценность, г:					
белки	61,7	59,7	56,8	60,7	59,9
жиры	56,3	55,3	54,8	58,5	61,4
углеводы					
Энергетическая ценность, ккал	2266	2259	2179	2314	2302

<sup>1</sup> По материалам выборочного обследования 5016 бюджетов домашних хозяйств.

**Таблица 10.3: Энергетическая ценность продуктов питания в домашних хозяйствах по уровню бедности и полу в 2009г.**

(по материалам выборочного обследования бюджетов домашних хозяйств)

	Всего	В том числе	
		мужчины	женщины
Энергетическая ценность питания - всего, ккал	2358	2449	2279
в том числе:			
небедные	2581	2693	2486
бедные	1879	1951	1811
из них очень бедные	1852	1877	1835
Белки - всего, граммов	61,9	64,4	59,7
в том числе:			
небедные	68,4	71,5	65,8
бедные	47,9	49,9	46,1
из них очень бедные	47,2	47,7	46,8
Жиры - всего, граммов	63,3	65,2	61,7
в том числе:			
небедные	71,2	73,6	69,2
бедные	46,2	48,0	44,5
из них очень бедные	44,2	45,5	43,2

**Таблица 10.4: Денежные расходы домашних хозяйств на медицинские и санаторно-оздоровительные услуги**

(по материалам выборочного обследования бюджетов домашних хозяйств)

Годы	Медицинские услуги	Санаторно-оздоровительные услуги	Удельный вес медицинских и санаторно-оздоровительных услуг в общей сумме расходов на услуги процентов
<b>Все домашние хозяйства</b>			
2005	104,6	11,4	5,4
2006	127,0	13,1	4,4
2007	97,4	6,4	3,7
2008	156,3	8,4	4,3
2009	191,0	11,5	4,2
<b>Домашние хозяйства в городских поселениях</b>			
2005	89,9	27,8	3,9
2006	56,1	7,7	1,8
2007	35,1	6,1	1,0
2008	158,0	15,5	3,3
2009	196,4	17,1	3,2
<b>Домашние хозяйства в сельской местности</b>			
2005	113,1	1,9	7,1
2006	70,9	5,3	3,9
2007	62,4	0,3	3,0
2008	155,3	4,4	5,2
2009	188,0	8,4	5,3



**Таблица 10.5: Уровень бедности городского и сельского населения***(по материалам выборочного обследования бюджетов домашних хозяйств, в процентах)*

	Всего		Городское население		Сельское население	
	бедные	из них очень бедные	бедные	из них очень бедные	бедные	из них очень бедные
2005	43,1	11,1	29,8	6,5	50,8	13,8
2006	39,9	9,1	26,7	5,5	47,7	11,3
2007	35,0	6,6	23,2	3,2	41,7	8,5
2008	31,7	6,1	22,6	3,2	36,8	7,7
2009	31,7	3,1	21,9	2,7	37,1	3,3

**Таблица 10.6: Прожиточный минимум по возрастным группам***(в сомах)*

	2005	2006	2007	2008	2009
На душу населения	1836,60	2377,24	2795,88	3570,95	3263,22
На взрослое население трудоспособного возраста	2127,80	2619,77	3082,85	3930,49	3624,87
На взрослое население пенсионного возраста	1492,90	2084,52	2435,62	3122,19	2926,82
На детей	1624,20	2039,21	2399,15	3070,80	2802,17
в том числе по возрастам:					
1-3 года	1090,59	1646,34	1961,51	2552,51	-
4-6 лет (0-7 лет) с 2009 г.	1484,37	1637,11	1924,18	2453,34	2503,25
7-13 лет (7-14 лет) с 2009 г.	1756,06	2089,22	2454,19	3136,44	2904,61
14-17 лет	2002,44	2441,45	2865,37	3656,87	3149,00

**Таблица 10.7: Индекс массы тела для взрослых по возрасту в 2009г.***(в процентах)*

	Недостаток веса (ПМТ<=18,5)	Нормальный вес (18,5<ПМТ<=25)	Излишек веса (25<ПМТ<=30)	Большой излишек веса (ПМТ>30)
<b>Всего</b>	<b>3,3</b>	<b>59,5</b>	<b>27,5</b>	<b>9,7</b>
в том числе по возрасту:				
18-29	6,4	82,6	9,4	1,6
30-39	2,2	63,2	28,6	6,0
40-49	2,3	47,9	38,1	11,8
Предпенсионный возраст	0,8	40,7	39,1	19,5

**Таблица 10.8: Доля населения, не имеющего доступ к услугам здравоохранения по территории***(в процентах)*

	2005	2006	2007	2008	2009
<b>Кыргызская Республика</b>	<b>6,5</b>	<b>5,6</b>	<b>9,3</b>	<b>2,7</b>	<b>2,8</b>
Баткенская область	4,0	4,3	4,3	1,4	0,8
Джалал-Абадская область	2,2	2,1	5,4	1,7	0,5
Иссык-Кульская область	6,4	5,2	6,8	0,4	0,4
Нарынская область	2,8	1,3	4,3	1,7	1,7
Ошская область	4,8	5,1	14,7	2,6	7,3
Таласская область	10,0	4,5	6,1	1,0	1,6
Чуйская область	17,4	12,1	12,0	4,4	3,5
г.Бишкек	6,1	7,3	5,8	5,4	0,4

## 11. Экологические условия

**Таблица 11.1: Воздействие хозяйственной деятельности на окружающую среду и природные ресурсы**

	2005	2006	2007	2008	2009
Забор воды из природных водных источников	7888,0	8007,0	8530,1	8469,4	7600,1
Объем сброса загрязненных сточных вод (без очистки и недостаточно очищенных)	12,2	12,6	20,0	18,5	6,4
Выброшено в атмосферу загрязняющих веществ	34,5	36,1	37,9	39,7	118,1
Вырублено древесины рубками ухода и выборочно-санитарными рубками, тыс. м <sup>3</sup>	24,8	17,0	16,4	13,5	25,1
Лесовосстановление - всего, тыс. га	15,1	10,9	9,6	9,5	12,2

**Таблица 11.2: Сброс загрязненных сточных вод в поверхностные водные объекты по территории**

(млн. кубических метров)

	2005	2006	2007	2008	2009
<b>Кыргызская Республика</b>	<b>12,2</b>	<b>12,6</b>	<b>20,0</b>	<b>18,5</b>	<b>6,4</b>
Баткенская область	-	-	-	-	-
Джалал-Абадская область	0,0	0,2	0,6	0,0	0,0
Иссык-Кульская область	3,3	-	3,0	0,0	0,0
Нарынская область	-	-	-	-	-
Ошская область	-	0,0	-	-	-
Таласская область	-	0,1	-	-	-
Чуйская область	3,3	11,9	14,9	14,9	6,1
г. Бишкек	5,6	0,4	1,5	3,6	0,3

**Таблица 11.3: Выбросы наиболее распространенных загрязняющих атмосферу веществ, отходящих от стационарных источников**

(тысяч тонн)

	2005	2006	2007	2008	2009
<b>Выброшено в атмосферу загрязняющих веществ</b>	<b>34,5</b>	<b>36,1</b>	<b>37,9</b>	<b>39,7</b>	<b>118,1</b>
в том числе:					
твердые вещества	17,5	18,0	20,4	21,2	23,3
газообразные и жидкие вещества	17,0	18,1	17,5	18,5	94,8
из них:					
сернистый ангидрид	7,6	7,9	7,1	8,8	9,7
окислы азота	3,0	3,0	3,2	3,4	2,0
окись углерода	3,8	4,6	4,5	4,0	3,1

**Таблица 11.4: Выбросы в атмосферу загрязняющих веществ, отходящих от стационарных источников, по территории**  
(тысяч тонн)

	2005	2006	2007	2008	2009
<b>Кыргызская Республика</b>	<b>34,5</b>	<b>36,1</b>	<b>37,9</b>	<b>39,7</b>	<b>118,1</b>
Баткенская область	0,6	1,0	0,8	0,6	0,6
Джалал-Абадская область	2,5	2,2	2,2	2,1	79,9
Иссык-Кульская область	3,1	3,1	2,8	2,6	2,6
Нарынская область	0,04	0,04	0,04	0,04	0,04
Ошская область	0,2	0,3	0,1	0,2	0,12
Таласская область	0,2	0,2	0,2	0,2	0,1
Чуйская область	11,4	12,3	13,3	11,5	8,5
г. Бишкек	15,9	16,4	17,8	21,9	25,6
г. Ош	0,6	0,6	0,7	0,6	0,7

**Таблица 11.5: Лесные пожары**

	2005	2006	2007	2008	2009
Число лесных пожаров, случаев	6	10	57	88	7
Лесная площадь, пройденная пожарами, га	321,5	51,5	349,9	713,2	105,2

**Таблица 11.6: Образование, размещение и использование токсичных отходов**  
(тысяч тонн)

	2005	2006	2007	2008	2009
Образовалось токсичных отходов за год	6206,2	5827,0	5546,3	5581,2	5683,6
Использовано токсичных отходов	1,7	0,5	0,2	0,2	19342,7
Наличие токсичных отходов в местах организованного складирования, на конец отчетного года	81946,1	87774,4	85411,0	90995,2	77336,1

**Таблица 11.7: Наличие токсичных отходов по территории**  
(на конец отчетного года, тыс. тонн)

	2005	2006	2007	2008	2009
<b>Кыргызская Республика</b>	<b>81946,1</b>	<b>87774,4</b>	<b>85411,0</b>	<b>90995,2</b>	<b>77336,1</b>
Баткенская область	22508,7	22638,7	22639,0	22639,1	3298,8
Джалал-Абадская область	7912,9	7913,4	4,6	5,1	5,7
Иссык-Кульская область	48208,6	53904,4	59449,2	65025,6	70699,5
Чуйская область	3316,0	3317,5	3318,0	3325,1	3331,8
г. Бишкек	0,3	0,3	0,3	0,3	0,3

## 12. Финансовые показатели здравоохранения

**Таблица 12.1: Финансовые показатели учреждений, представляющих социальные услуги и услуги здравоохранения**  
(млн. сомов)

	2005	2006	2007	2008	2009
Выручка (валовой доход) от реализации работ, услуг	120,0	133,9	178,8	239,8	371,2
Доходы, расходы (-) от неоперационной деятельности	-1,2	1,5	2,5	-16,2	2,6
Расходы на производство и реализацию работ, услуг	122,0	129,1	177,5	238,4	352,7
Балансовая прибыль (-убыток)	-3,2	6,3	3,8	-14,8	21,2
Прибыль	7,7	13,8	14,3	17,5	30,8
Убытки	10,9	7,6	10,5	32,2	9,6
Финансовые активы	8,5	16,8	113,1	3,7	17,4
Денежные средства	4,9	2,8	5,2	3,3	14,1
Кредиты и займы	41,8	50,3	55,9	63,9	91,3
Наличие товарно-материальных ценностей	20,5	26,6	31,1	37,9	68,7
Производственные запасы	10,6	16,4	13,9	19,7	17,9
Готовая продукция	0,1	2,0	1,4	1,1	1,5
Товары	5,4	3,0	1,5	2,0	2,2
Незавершенное производство	-	-	0,0	-	-
Среднегодовая стоимость основных средств	232,1	234,3	233,0	331,2	557,6
Дебиторская задолженность	18,3	637,0	661,3	768,1	806,8
Кредиторская задолженность	41,1	29,8	44,2	179,0	97,7

### Справочно:

	2005	2006	2007	2008	2009
Количество отчитавшихся предприятий	180	170	210	233	247
из них: убыточных	70	57	79	68	70
рентабельных	43	48	46	81	87
Рентабельность (прибыль от реализации в процентах к расходам), в процентах	-	3,7	0,7	0,6	5,3
Рентабельность (балансовая прибыль в процентах к среднегодовой стоимости основных средств), в процентах	-	2,7	1,6	-	3,8
Рентабельность продаж (балансовая прибыль к выручке от реализации), в процентах	-	4,7	2,1	-	5,7
Темп роста валового дохода (в процентах к предыдущему году)	78,8	111,6	133,6	134,1	154,8
Коэффициент динамики валового дохода	1,0	1,4	1,2	1,0	1,2
Коэффициент ликвидности текущей задолженности (отношение дебиторской задолженности к кредиторской)	0,4	21,4	14,9	4,3	8,3

**Таблица 12.2: Состояние взаиморасчетов учреждений, представляющих социальные услуги и**

**услуги здравоохранения**

(на конец года, млн. сомов)

	2005	2006	2007	2008	2009
Дебиторская задолженность	18,3	637,0	661,3	768,1	806,8
в том числе просроченная	0,5	0,0	0,0	0,4	0,4
Кредиторская задолженность	41,1	29,8	44,2	179,0	97,7
в том числе просроченная	0,9	0,1	-	0,5	0,6
Задолженность по кредитам банков и займам	41,8	50,3	55,9	63,9	91,3
в том числе просроченная	0,6	-	-	-	0,3

**Таблица 12.3: Расходы государственного бюджета на здравоохранение**

	2005	2006	2007	2008	2009
	<b>Миллионов сомов</b>				
<b>Государственный бюджет</b>	<b>2283,3</b>	<b>3059,2</b>	<b>4020,2</b>	<b>4642,5</b>	<b>6289,4</b>
в том числе:					
республиканский	849,0	2702,8	3554,2	3914,7	5474,2
местный	1434,3	356,4	466,0	727,8	815,2
	<b>В процентах от общего объема расходов</b>				
<b>Государственный бюджет</b>	<b>11,3</b>	<b>12,1</b>	<b>11,2</b>	<b>10,3</b>	<b>10,7</b>
в том числе:					
республиканский	5,0	12,5	11,4	10,1	10,8
местный	21,9	5,2	5,3	5,9	5,7
	<b>В процентах к ВВП</b>				
<b>Государственный бюджет</b>	<b>2,3</b>	<b>2,7</b>	<b>2,8</b>	<b>2,5</b>	<b>3,2</b>
в том числе:					
республиканский	0,9	2,4	2,5	2,1	2,8
местный	1,4	0,3	0,3	0,4	0,4

## Глоссарий

Для статистической разработки данных о заболеваемости населения применяется Международная стандартная классификация болезней, травм и причин смерти X пересмотра (МКБ-10), обеспечивающая сравнимость сведений о заболеваемости и смертности.

### Б

*Болезненность* – это показатель, характеризующий частоту распространения болезней среди населения впервые выявленных в данном году и зарегистрированных в предыдущие годы, по поводу которых больные вновь обратились в данном году (контингенты больных). Контингент больных исчисляется отношением числа больных болезнью, состоящих на учете лечебных учреждений на конец отчетного года, к численности населения на конец этого года.

*Балансовая прибыль (убыток)* - конечный финансовый результат, выявленный на основании бухгалтерского учета всех хозяйственных операций предприятий. Представляет собой сумму прибыли (убытка) от реализации продукции (работ, услуг) и неоперационных доходов, уменьшенных на сумму расходов по этим операциям. Данные приводятся в фактически действовавших ценах, структуре и методологии соответствующих лет.

### В

В соответствии с Национальным календарем прививок установлен возраст проведения начального курса прививок (*вакцинация*) и повторных прививок (*ревакцинация*).

*Возрастной коэффициент рождаемости* – отношение числа родившихся живыми за год у женщин данной возрастной группы к среднегодовой численности женщин этого возраста по текущей оценке. При расчете коэффициентов для возрастной группы 15-19 лет в качестве знаменателя принята численность женщин в возрасте 15-19 лет, а в число рождений включены родившиеся у матерей до 15 лет. При вычислении коэффициента для возрастной группы 15-49 лет в числитель включены все родившиеся, включая родившихся у матерей в возрасте до 15 лет, 50 лет и старше.

*Возрастной коэффициент смертности* – отношение числа умерших в данном возрасте в течение календарного года к среднегодовой численности лиц данного возраста по текущей оценке.

*Выброс в атмосферу загрязняющих веществ* - поступление в атмосферный воздух загрязняющих (оказывающих неблагоприятное действие на здоровье населения, на окружающую природную среду) веществ от стационарных и передвижных источников выбросов. Учет ведется, как по агрегатному состоянию (количество твердых, газообразных и жидких), так и по отдельным веществам (ингредиентам).

*Выручка (валовой доход)* - нетто-реализация, которая определяется как валовые поступления дохода от реализации за минусом возврата товаров и скидок с цены, предоставленных покупателю. Это доходы от реализации готовой продукции, товаров, выполненных работ и оказанных услуг, вознаграждения, проценты, дивиденды, гонорары и арендная плата в зависимости от вида деятельности хозяйствующего субъекта полученный от основной хозяйственной деятельности.

### Г

*Готовая продукция* – это фактическая производственная себестоимость законченных производством изделий, прошедших испытания и приемку, укомплектованных всеми частями согласно условиям договоров с заказчиками и соответствующим техническим условиям и стандартам. Продукция, не отвечающая указанным требованиям, и несданные работы считаются незаконченными и показываются в составе незавершенного производства.

### Д

*Домашнее хозяйство* – это небольшая группа лиц, проживающих совместно, объединяющих (полностью или частично) свои доходы имущество и совместно потребляющих определенные виды товаров и услуг, к которым относятся, главным образом, жилье и продукты питания.

*Доходы или расходы от неоперационной деятельности* - показываются доходы, полученные в результате инвестиционной и финансовой деятельности предприятия, включая процентный доход по облигациям и аналогичным ценным бумагам, доходы, полученные от долевого участия в деятельности других предприятий, дивиденды по акциям, доходы от сдачи имущества в аренду, положительные курсовые разницы по операциям в иностранной валюте, доход от реализации основных средств, иных материальных ценностей и прочих активов (нематериальных активов, ценных бумаг), полученные штрафы, пени, неустойки и прочие доходы, не связанные с операционной деятельностью.

В расходах отражаются выплаты процентов по суммам задолженности банкам и небанковским учреждениям, проценты по просроченным ссудам, расходы на выплату процентов по финансируемой

аренде, убытки от курсовых разниц по операциям с иностранной валютой, убытки от реализации основных средств, расходы по защите окружающей среды и созданию резерва по безнадежным долгам и прочие расходы, не связанные с операционной деятельностью.

*Денежные средства* – это денежные средства в кассе и на счетах банков, валютный счет, ценные бумаги, вклады, денежные документы и иные денежные эквиваленты, (почтовые марки, вексельные марки, оплаченные авиационные билеты, оплаченные путевки в дома отдыха, санатории) находящиеся в кассе предприятия.

*Дебиторская задолженность* - задолженность по расчетам с покупателями и заказчиками за отгруженные товары, работы, услуги, в том числе, обеспеченная векселями; по расчетам с дочерними и зависимыми обществами; сумма уплаченных другим организациям авансов по предстоящим расчетам в соответствии с заключенными договорами; задолженность по расчетам с финансовыми и налоговыми органами (в том числе по переплате по налогам, сборам и прочим платежам в бюджет); задолженность работников организации по предоставленным им ссудам и займам, задолженность подотчетных лиц; поставщиков по недостаткам товарно-материальных ценностей, обнаруженным при приемке; а также штрафы, пени и неустойки, признанные должником или по которым получены решения суда или другого органа, имеющего в соответствии с законодательством право на принятие решения об их взыскании, отнесенные на финансовые результаты организации.

## Е

*Естественный прирост населения* - разность между числом родившихся живыми и числом умерших за определенный период. Естественный прирост может быть положительной величиной, если число родившихся превышает число умерших, или отрицательной (естественная убыль) - в противном случае.

## З

*Заболеваемость населения* характеризуется числом больных с впервые установленным диагнозом, выявленных (или взятых на учет) в течение года при обращении в медицинское учреждение или при профилактическом осмотре. Исчисляется отношением числа больных с впервые установленным диагнозом данного заболевания к среднегодовой численности постоянного населения.

*Забор воды из природных источников* - объем изъятия водных ресурсов из поверхностных водоемов и подземных горизонтов с целью дальнейшего потребления воды.

*Загрязненные сточные воды* - производственные и бытовые (коммунальные) стоки, сброшенные в поверхностные водные объекты без очистки (или после недостаточной очистки) и содержащие загрязняющие вещества в количествах, превышающих предельно-допустимый сброс.

## И

*Инвалидность* – нарушение здоровья со стойким расстройством функций организма, обусловленное заболеваниями, последствиями травм или дефектами, приводящее к ограничению жизнедеятельности и вызывающее необходимость его социальной защиты.

## К

По специализации койки подразделяются на:

- *койки терапевтического профиля*, в которые также включаются терапевтические, кардиологические, кардиоревматологические, гастроэнтерологические, аллергологические, восстановительного лечения, эндокринологические, гематологические, неврологические, ревматологические, пульмонологические, *койки хирургического профиля*, включены нейрохирургические, торакальной хирургии, кардиохирургические, сосудистой хирургии, травматологические, ожоговые, ортопедические, урологические, стоматологические, проктологические, гнойной хирургии;
- *койки онкологического профиля*, включены онкологические, радиологические и рентгенологические;
- *койки гинекологического профиля*, включая койки для производства абортов;
- *туберкулезные*;
- *инфекционные*;
- *офтальмологические*;
- *отоларингологические*;
- *дерматовенерологические*;
- *койки для психически больных*, включая психосоматические;
- *наркологические*;
- *неврологические*;
- *для беременных и рожениц*, включая койки патологии беременности;
- *педиатрические*;
- *прочие*.

*Кредиторская задолженность* – это задолженность по расчетам с поставщиками и подрядчиками за поступившие материальные ценности, выполненные работы и оказанные услуги, в том числе задолженность, обеспеченная выданными векселями; задолженность по расчетам с дочерними и

зависимыми обществами по всем видам операций, с рабочими и служащими по оплате труда, представляющая собой начисленные, но не выплаченные суммы оплаты труда; задолженность по отчислениям на государственное социальное страхование, пенсионное обеспечение, фонд занятости и медицинское страхование работников организации; задолженность по всем видам платежей в бюджет и внебюджетные фонды; задолженность по платежам по обязательному и добровольному страхованию имущества и работников организации и другим видам страхования, в которых организация является страхователем; полученные авансы, включающие сумму полученных авансов от сторонних организаций по предстоящим расчетам по заключенным договорам.

## М

*Младенческая смертность* - смертность детей на первом году жизни.

*Материнская смертность* определяется, как обусловленная беременностью (независимо от ее продолжительности и локализации) смерть женщины, наступившая в период беременности или в течении 42 дней после ее окончания от какой либо причины, связанной с беременностью..

## Н

*Население постоянное* - население, постоянно проживающее на момент переписи на данной территории, включая временно отсутствующих. В межпереписной период производится текущая оценка постоянного населения на базе данных переписи и с учетом сведений текущей регистрации демографических событий.

*Незавершенное производство* – это затраты по незавершенному производству и незавершенным работам (услугам). При этом незавершенное производство, полуфабрикаты собственного производства (изделия, работы и услуги) оцениваются по фактической себестоимости.

## О

В *общую численность врачей* включаются лица, имеющие высшее медицинское образование, числящиеся на конец отчетного периода, в учреждениях системы здравоохранения, других министерств и ведомств, а также в учреждениях, занимающихся частной медицинской практикой и лица, занимающиеся самостоятельно частной медицинской практикой.

Для учета врачей по специальностям рекомендуется следующая укрупненная классификация:

- *врачи терапевтического профиля*, включены терапевты, врачи семейной практики, пульмонологи, кардиологи, ревматологи, гастроэнтерологи, нефрологи, диabetологи, эндокринологи, аллергологи, иммунологи, гематологи, диетологи, физиотерапевты, профпатологи, терапевты по функциональной и ультразвуковой диагностике, врачей скорой помощи, генетиков, лаборантов-генетиков, инфекционистов, врачи общей практики, семейная медицина;
- *врачи хирургического профиля*, включая также сердечнососудистых, торакальных, нейрохирургов, анестезиологов-реаниматологов, травматологов, ортопедов, урологов, эндоскопистов, проктологов, онкологов;
  - *фтизиатры*;
  - *невропатологи*;
  - *психиатры*, включая психотерапевтов, сексопатологов, наркологов;
  - *педиатры*, включая неонатологов;
  - *акушеры-гинекологи*;
  - *дермато-венерологи*;
  - *врачи по лечебной физкультуре и спорту*;
  - *стоматологи*, включая также стоматологов-терапевтов, ортопедов, ортодонтот и челюстно-лицевых хирургов;
- *врачи санитарно-противоэпидемической группы*, включая также токсикологов, бактериологов и вирусологов, эпидемиологов, дезинфекционистов, паразитологов, санитарных врачей;
- *прочие*, включая социал-гигиенистов, патологоанатомов, судебно-медицинских экспертов, лаборантов, й практики (семейных), интернов.

В *общую численность среднего медицинского персонала* включаются все лица со средним медицинским образованием, числящиеся на конец отчетного периода в учреждениях системы здравоохранения, других министерств и ведомств, в учреждениях занимающихся частной медицинской практикой, а также лица, занимающиеся самостоятельно частной медицинской практикой. В этом показателе учитываются зубные врачи (дантисты) имеющие среднее специальное образование.

*Ожидаемая продолжительность жизни* – число лет, которое в среднем предстояло бы прожить человеку из поколения родившихся при условии, что на протяжении всей жизни этого поколения повозрастная смертность остается на уровне того года, для которого вычислен показатель.

*Опасные (токсичные) отходы* - отходы, которые содержат вредные вещества, обладающие опасными свойствами (токсичностью) и которые могут представлять непосредственную или потенциальную опасность для окружающей природной среды и здоровья человека.



## П

*Первичный* выход на инвалидность – установление инвалидности впервые в отчетном году.

В законодательном порядке от степени потери трудоспособности предусмотрены три группы инвалидности в зависимости:

- к I группе относят лиц с полной потерей трудоспособности, нуждающихся в постоянном уходе;
- ко II – лиц со значительной утратой трудоспособности, но не нуждающихся в постоянном уходе;
- к III – лиц с ограничением трудовых функций.

*Перинатальная смертность* – смертность жизнеспособных плодов и новорожденных детей в перинатальный период (с 28 недель беременности до конца седьмых суток жизни новорожденных). Включает смертность жизнеспособных плодов до начала родовой деятельности у матери и во время родов (случаи мертворождений) и смертность детей на первой неделе жизни (раннюю неонатальную смертность)

*Причины смерти* - болезни, патологические состояния или травмы, которые привели к смерти или способствовали ее наступлению, а также обстоятельства несчастного случая или акта насилия, которые вызвали травму со смертельным исходом. Кодирование причин смерти производится на основании Международной статистической классификации болезней и причин смерти 10-го пересмотра (МКБ-10) Всемирной организации здравоохранения (ВОЗ).

*Прибыль (убыток) от реализации продукции (работ, услуг)* - основной показатель финансовой деятельности предприятий, определяется как разность между выручкой (валовым доходом) и затратами на производство и реализацию продукции (работ, услуг). Если затраты на производство и реализацию превышают выручку (валовой доход), образуется убыток.

*Производственные запасы* показываются фактически остатки запасов сырья, основных и вспомогательных материалов, топлива, покупных полуфабрикатов и комплектующих изделий, запасных частей, тары, и других материальных ценностей относимых, в соответствии с Положением о бухгалтерском учете к производственным запасам.

## Р

*Расходы на здравоохранение* включают расходы на содержание больниц, специализированных и широкого профиля, медицинских центров и родильных домов, домов для престарелых или лиц с ограниченными возможностями здоровья (ЛОВЗ) с медицинским обслуживанием и центров реабилитации, поликлиник, услуги врачей, стоматологов и среднего медицинского персонала, охрану здоровья населения, медикаменты, протезы, медицинское оборудование и инструменты, прочую продукцию, используемую в медицинское оборудование и инструменты, прочую продукцию, используемую в медицинской практике по предписанию врачей, а также прикладные исследования и экспериментальные разработки в области здравоохранения и медицинского обслуживания.

## С

*Стационарное учреждение социального обслуживания престарелых и ЛОВЗ* – медико-социальное учреждение, предназначенное для постоянного проживания престарелых и ЛОВЗ, нуждающихся в уходе, бытовом и медицинском обслуживании.

*Санаторно-курортные учреждения* включают: деятельность санаториев, санаториев-профилакториев, детских санаториев, пансионатов с лечением и другие.

*Сброс сточных вод* в поверхностные водоемы включает объемы нормативно-чистых, нормативно-очищенных и загрязненных стоков (производственных и коммунальных), сброшенных в поверхностные водные объекты.

*Среднегодовая численность населения* равна среднеарифметической из величин численности населения на начало данного и начало следующего года.

## Т

*Товары* – это стоимость остатков товаров, приобретаемых предприятиями, для дальнейшей реализации в ценах приобретения.

## У

*Учреждения организации отдыха* - оздоровительные организации, предназначенные для отдыха практически здоровых людей. К ним относятся дома отдыха, пансионаты и другие организации отдыха, туристические базы, базы отдыха, детские оздоровительные комплексы и спортивно-оздоровительные лагеря. В них предоставляются услуги проживания, питания и туристско-экскурсионные услуги.

## Ч

*Число больных с впервые установленным диагнозом* – это впервые зарегистрированные в отчетном году случаи заболеваний.

В общее число прерываний беременности (абортов) включаются мини-аборты, т.е. аборты при ранних сроках беременности, проведенные методом вакуум-аспирации.

